

# SOCIÁLNÍ A ZDRAVOTNÍ POJIŠTĚNÍ

## (duben 2022)

Odbor Hospodářská politika  
Ministerstvo financí České republiky

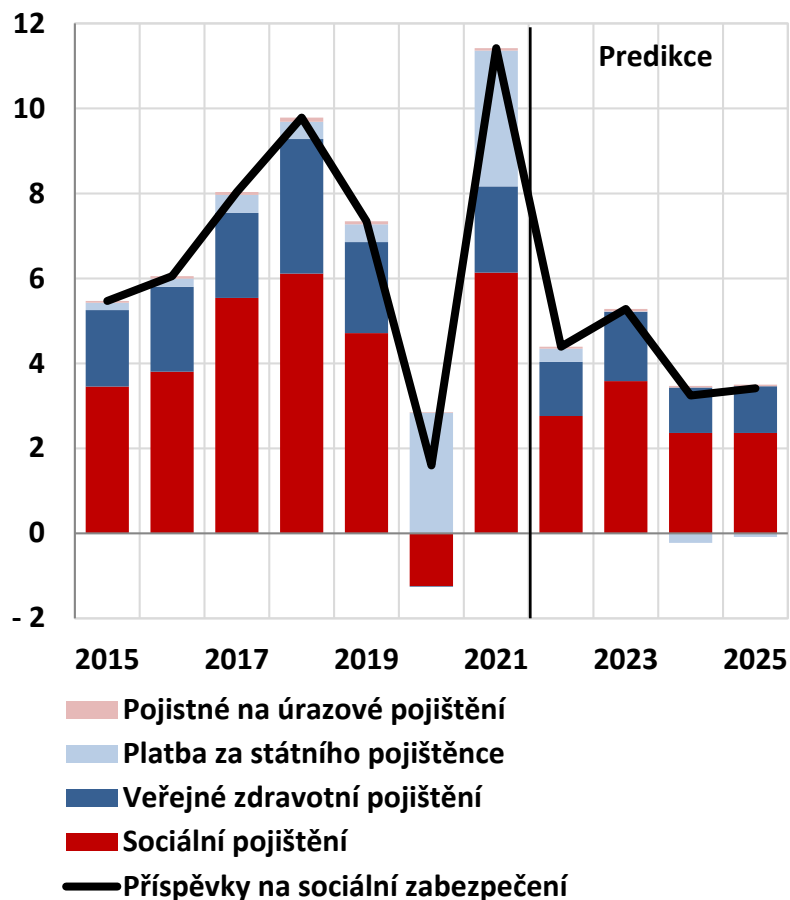
14. DUBNA 2022

**Ministerstvo financí**  
České republiky



# Příspěvky na sociální zabezpečení

Příspěvky na sociální zabezpečení (růst v %, ESA 2010)



## Celkové příjmy sektoru vládních institucí

- v roce 2021 růst 4,8 %, 2022 růst o 7,9 %, 2023 růst o 6,6 % a následně 2 % (vliv transferů mimo 2023)

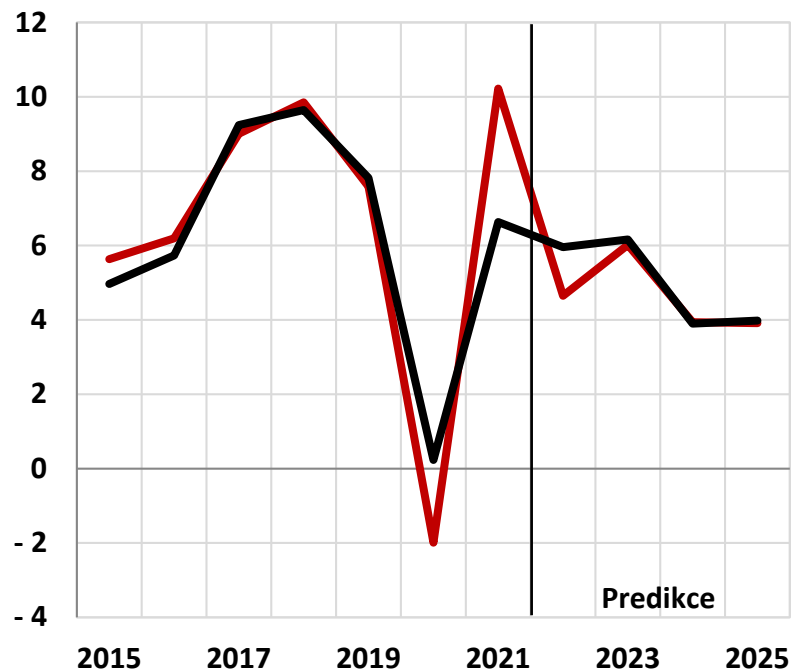
## Příspěvky na soc. zabezpečení

- zrychlení růstu objemu mezd a platů nad 6 % a následný pokles dynamiky ke 4 %
- platba za státního pojištěnce uvažovaná konstantní z hlediska vyměřovacího základu, počet determinován rozdíly v nezaměstnaných, starobních důchodcích a uprchlících
- diskreční opatření v roce 2022 a dál relativně marginální
- rok 2021 skutečnost



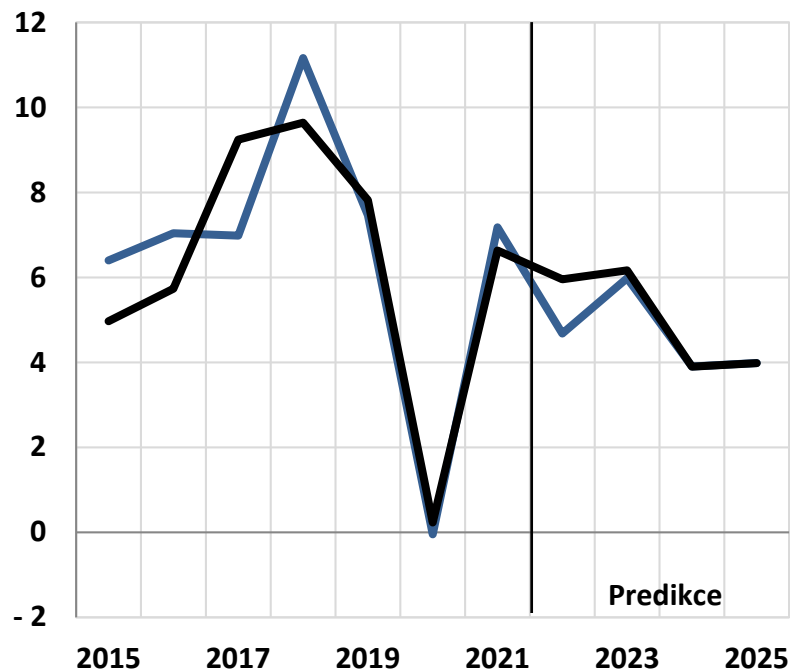
# Sociální a zdravotní pojištění

Příspěvky na sociální pojištění (růst v %, ESA 2010)



— Sociální pojištění  
— Objem mezd a platů

Příspěvky na zdravotní pojištění (růst v %, ESA 2010)

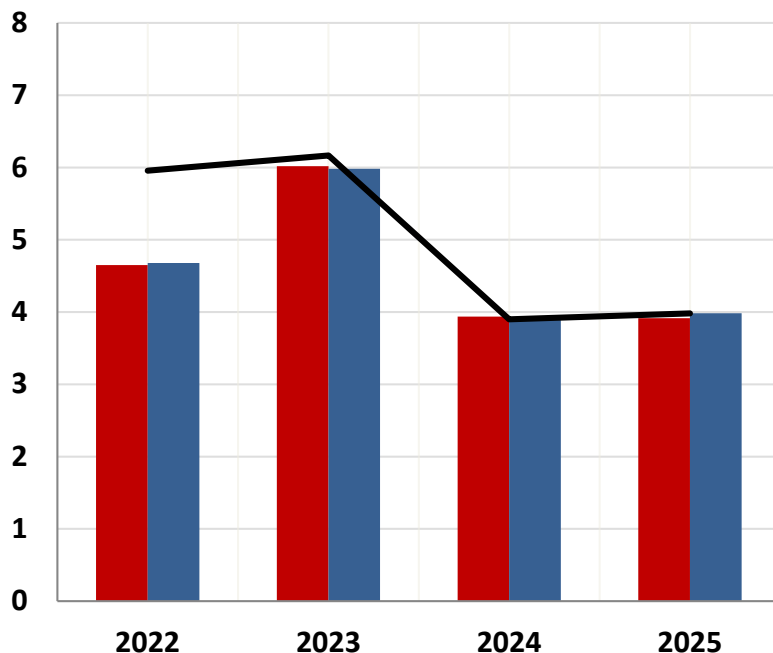


— Veřejné zdravotní pojištění  
— Objem mezd a platů



# Vývoj příjmů z pojistného

Pojistné a objem mezd a platů (akruálně, růst v %)



**■ Sociální pojištění**  
**■ Veřejné zdravotní pojištění**  
**— Objem mezd a platů**

## Determinanty

- **skutečnost** v roce 2021 (hotovostní i akruál)
- růst **objemu mezd a platů**
- **diskreční změny:**
  - 2022-2023: 0,9 mld. Kč resp. 0,2 mld. Kč vliv mimořádného příspěvku v karanténě (ukončení platnosti, pozitivní vliv); 0,2 mld. Kč resp. 0,5 mld. Kč vliv změny dodávaní nízkoemisních vozidel (negativní dopad)



# Shrnutí predikce příjmů z pojistného

## Pojistné (akruální a hotovostní metodika, v mld. Kč)

	<i>Metodika</i>	<i>Jednotka</i>	<b>2021</b>	<b>2022</b>	<b>2023</b>	<b>2024</b>	<b>2025</b>
Pojistné na sociální pojištění*	<i>ESA</i>	mld. Kč	611,4	639,8	678,3	705,0	732,6
	<i>cash</i>	mld. Kč	595,5	625,7	663,5	689,6	716,6
Pojistné na veřejné zdravotní pojištění	<i>ESA</i>	mld. Kč	275,6	288,5	305,7	317,6	330,3
	<i>cash</i>	mld. Kč	274,0	286,9	304,0	315,8	328,4

Pozn.: \*) Pojistné na sociální pojištění v metodice ESA obsahuje i úrazové pojištění.



**Děkuji za pozornost.**

**připraveno odborem Hospodářská politika**

<http://www.mfcr.cz/FiskalniVyhled>

[Fiscal.Outlook@mfcr.cz](mailto:Fiscal.Outlook@mfcr.cz)

**Ministerstvo financí**  
České republiky

