

**NÁVRH**  
**STÁTNÍHO ZÁVĚREČNÉHO ÚČTU**  
**ČESKÉ REPUBLIKY**  
**ZA ROK 2009**

**F.**

**Zpráva o hospodaření dalších složek  
veřejných rozpočtů a o fondech organizačních složek státu**

- I. Závěrečné účty státních fondů
- II. Hospodaření rozpočtů územních samosprávných celků
- III. Výsledky hospodaření zdravotních pojišťoven
- IV. Přehled o stavech fondů organizačních složek státu

## O b s a h

Strana

<b>I. ZÁVĚREČNÉ ÚČTY STÁTNÍCH FONDŮ</b>	<b>1</b>
1. Souhrnná charakteristika hospodaření státních fondů	1
2. Závěrečný účet Státního zemědělského intervenčního fondu	4
3. Závěrečný účet Státního fondu životního prostředí	98
4. Závěrečný účet Státního fondu rozvoje bydlení	131
5. Závěrečný účet Státního fondu dopravní infrastruktury	154
6. Závěrečný účet Státního fondu kultury	233
7. Závěrečný účet Státního fondu pro podporu a rozvoj čes. kinematografie	259
<b>II. HOSPODAŘENÍ ROZPOČTŮ ÚZEMNÍCH SAMOSPRÁVNÝCH CELKŮ ZA ROK 2009</b>	<b>291</b>
1. Celkové výsledky hospodaření krajů, obcí, DSO a regionálních rad regionů soudržnosti	293
2. Příjmy a výdaje krajů	296
3. Příjmy a výdaje obcí a DSO	307
4. Hospodaření Regionálních rad regionů soudržnosti	325
5. Vývoj zadluženosti	328
<b>III. VÝSLEDKY HOSPODAŘENÍ ZDRAVOTNÍCH POJIŠŤOVEN</b>	<b>333</b>
<b>IV. PŘEHLED O STAVECH FONDŮ ORGANIZAČNÍCH SLOŽEK STÁTU</b>	<b>340</b>

# I. Závěrečné účty státních fondů

## 1. Souhrnná charakteristika hospodaření státních fondů

Hospodaření státních fondů za rok 2009 skončilo přebytkem 6,7 mld. Kč. Rozsah činnosti státních fondů byl ovlivněn celkovým propadem ekonomiky, provázeným mnoha nepříznivými dopady, tlumícími výraznou růstovou tendenci z předchozích let. Celkovou výši dosaženého výsledného přebytku státních fondů ovlivnilo zejména kladné saldo příjmů a výdajů Státního fondu životního prostředí (SFŽP). Na překročení rozpočtu příjmů SFŽP o 13,8 mld. Kč se podílely příjmy z poplatků za znečišťování životního prostředí (cca 2 mld. Kč), pokuty a postihy, splátky z poskytnutých půjček ve výši 393,1 mil.Kč a dotací ze státního rozpočtu na technickou asistenci programů EU ve výši 147,7 mil.Kč. Finanční prostředky ve výši cca 13 mld. Kč získal fond z prodeje emisních kreditů, přičemž tyto prostředky vyčlenil pro financování programu Zelená úsporám. Z výdajů SFŽP tvořily převážnou část výdaje na smluvní akce (včetně programu Zelená úsporám), zaměřené například na podporu aktivit v oblasti ochrany vod.

Tabulka č. 1

v mil.Kč

	Rozpočet 2009	Skutečnost 2009	% plnění
<b>PŘÍJMY</b>			
Daňové příjmy	18 366,8	16 727,3	91,1
Nedaňové příjmy	81 123,3	84 963,4	104,7
Kapitálové příjmy		1,4	x
Přijaté transfery	150,0	150,0	100,0
Přijaté dotace	51 624,0	39 009,2	75,6
z toho: ze státního rozpočtu	51 575,0	38 856,0	75,3
ze státních fondů	49,0	5,5	11,2
<b>P ř í j m y s t á t n í c h f o n d ů c e l k e m</b>	<b>151 264,1</b>	<b>140 851,3</b>	<b>93,1</b>
<b>VÝDAJE</b>			
Běžné výdaje	73 622,9	59 800,7	81,2
Kapitálové výdaje	82 904,9	70 381,3	84,9
Ostatní výdaje	7 047,1	3 992,7	56,7
<b>V ý d a j e s t á t n í c h f o n d ů c e l k e m</b>	<b>163 574,9</b>	<b>134 174,7</b>	<b>82,0</b>
Saldo příjmů a výdajů státních fondů	-12 310,8	6 676,6	x
Financování státních fondů	12 310,8	-6 676,6	x
v tom: změna stavů na bankovních účtech	12 101,9	-7 049,5	x
změna stavu bankovních úvěrů	259,1	422,9	x
změna stavů nebankovních půjček	-50,0	-50,0	x

U Státního zemědělského intervenčního fondu došlo k nižšímu čerpání dotací ze státního rozpočtu, určených na financování programu rozvoje venkova a financování organizace trhu o téměř 12,8 mld. Kč, což představuje 75,3 % upraveného rozpočtu. Běžné výdaje fondu, uskutečněné v roce 2009 na 74,3 % a současně kapitálové výdaje realizované na 67,7 %, představovaly celkově snížení čerpání výdajů proti upravenému rozpočtu o 15 mld. Kč. V položce správních výdajů na Program rozvoje venkova bylo dosaženo plnění na 88 %.

Rozpočet Státního fondu rozvoje bydlení byl v roce 2009 zaměřen na pomoc při odstraňování následků povodní roku 2009 a na program výstavby sociálních nájemních bytů. Příjmy byly překročeny o 8,4 % (o 114,9 mil.Kč) v důsledku vyššího objemu splátek z poskytnutých úvěrů. Výdaje byly splněny na 71,4 %, což představuje proti upravenému rozpočtu snížení o 875 mil.Kč a bylo ovlivněno způsobem čerpání jednotlivých podpor poskytnutých Fondem. Finanční prostředky v rámci program PANEL / NOVÝ PANEL lze čerpat po dobu 3 let.

Celkové příjmy Státního fondu dopravní infrastruktury v roce 2009 dosáhly 82,7 mld. Kč, což představuje plnění na 87,6 %. Na výpadku daňových příjmů ve výši 2,1 mld.Kč se podílely příjmy ze silniční daně (plnění na 73,9 %) a příjmy ze spotřební daně z minerálních olejů(plnění na 91,5 %). Pouze u poplatků za užívání dálnic a rychlostních komunikací byl rozpočet překročen o 299,7 tis.Kč a plnění představovalo 111,5 %, stejně jako příjmy z mýtného překročily rozpočet o 1 040,1 mil.Kč. Běžné výdaje SFDI byly splněny na 98,3 % a kapitálové na 86,4 %. Celkové snížení proti upravenému rozpočtu o 13,4 mld. Kč se týkalo výdajů ve prospěch rozvoje výstavby, údržby a modernizace silnic a dálnic, železničních dopravních cest a vnitrozemských vodních cest.

Rada Státního fondu kultury, která rozhoduje o poskytování finančních prostředků na kulturní projekty nebyla opět zvolena, proto Fond nemohl zajišťovat hlavní předmět své činnosti, tj. poskytovat finanční prostředky na kulturní projekty. Fond neobdržel dotaci ze státního rozpočtu ani nečerpал prostředky z fondů EU. Velkou část příjmů tak tvořily příjmy z pronájmu nemovitostí a pozemků a představovaly 89,7 % z celkových příjmů. Výdaje Státního fondu kultury byly splněny na 90 %, z nichž nejvíce bylo vynaloženo na činnosti spojené s údržbou, správou, provozováním, opravou, rekonstrukcemi a technickým zhodnocováním nemovitostí. Tyto výdaje činily 27,1 mil. Kč, zbývajících 265 tis.Kč představují výdaje na služby a správu majetkových autorských práv.

Obdobně jako Státní fond kultury, tak i Státní fond pro podporu a rozvoj kinematografie neobdržel dotaci ze státního rozpočtu a ani nečerpal prostředky z fondů EU. Překročení celkových příjmů proti rozpočtu o 107,1 mil.Kč ovlivnily vyšší příjmy z obchodování s filmy Fondu. Vysoké překročení rozpočtovaných výdajů o 143,4 mil. Kč (tj. čerpání na 251 %) bylo způsobeno vyšším objemem vyplacených podpor např. na tvorbu, výrobu, distribuci a propagaci kinematografických děl a na modernizaci technického rozvoje.

Tabulka č. 2

v mil.Kč

	Stav k 1. 1. 2009	Stav k 31. 12. 2009	Změna za rok 2009
Peněžní prostředky na účtech u bank	26 748,7	33 798,2	7 049,5
Závazky z přijatých bankovních úvěrů	52,9	475,8	422,9
Dlouhodobé nebankovní půjčky	688,2	638,2	-50,0
Věřitelská pozice z financování státních fondů	26 007,6	32 684,2	6 676,6
z toho: vůči bankám	26 695,8	33 322,4	6 626,6

Stav čisté věřitelské pozice z financování státních fondů se za rok 2009 zvýšil o cca 6,7 mld. Kč, což bylo v převážné míře ovlivněno depozitními bankovními operacemi, tj. nárůstem stavu peněžních prostředků státních fondů na bankovních účtech v rozsahu 7 mld.Kč.

Státní zemědělský intervenční fond využil v roce 2009 čerpání revolvingového kontokorentního úvěru na financování intervenčních nákupů zemědělských komodit (obilovin, sušeného mléka a másla) v úhrnné výši 863,6 mil. Kč. Naproti tomu Fond uhradil předchozí úvěr na intervenční nákupy v částce 52,7 mil. Kč a rovněž rozhodující část závazku z návratné bezúročné půjčky od PGRLF (387,9 mil. Kč). Závazky Státního fondu životního prostředí z dlouhodobé nebankovní půjčky od MUFIS, a.s. na financování akcí pro ochranu a zlepšování životního prostředí jsou průběžně spláceny a v roce 2009 byla uhrazena část jistiny ve výši 50 mil. Kč i vyúčtované roční úroky.

Audit účetních závěrek za rok 2009 se týkal všech šesti státních fondů. Podle došlých zpráv o provedení tohoto auditu byly účetní závěrky státních fondů schváleny příslušným auditorem bez výhrady.

**2.**

**Závěrečný účet**

**Státního zemědělského intervenčního fondu**

## **Závěrečný účet Státního zemědělského intervenčního fondu za rok 2009**

---

### Obsah:

1. Přehled ukazatelů finančního hospodaření
2. Tabulky rozpočtu SZIF, jeho změny a čerpání a finanční bilance
3. Úvod
4. Komentář k rozpočtu SZIF a jeho změnám
5. Stručné hodnocení Společné zemědělské politiky
  - 5.1. Přímé platby
  - 5.2. Společná organizace trhu
  - 5.3. Program rozvoje venkova včetně Horizontálního plánu rozvoje venkova
  - 5.4. Propagace spotřeby výrobků - marketing
  - 5.5. Financování z cizích zdrojů
  - 5.6. Souhrnné čerpání rozpočtu Společné zemědělské politiky
6. Stručné hodnocení marketingové činnosti
7. Stručné hodnocení správních výdajů
8. Stav zásob
9. Hodnota majetku
10. Přehled pohledávek a závazků
11. Kontrolní činnost SZIF
12. Závěr

### Přílohy:

- A. Seznam zkratk
- B. Rozpočet Společné zemědělské politiky a marketingu na rok 2009 a jeho čerpání k 31. prosinci 2009
- C. Rozpočet správních výdajů SZIF na rok 2009 a jeho čerpání k 31. prosinci 2009 a skutečné čerpání k 31. prosinci 2008
- D. Grafické znázornění
- E. Účetní výkazy
- F. Organizační schéma

Předkládá: Ing. Tomáš R é v é s z  
ředitel SZIF

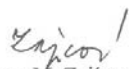
Praha, březen 2010

1.

**P ř e h l e d**  
**ukazatelů finančního hospodaření**  
**Státního zemědělského intervenčního fondu**  
**za rok 2009**

v tis.Kč

U K A Z A T E L	rozpočet 2009		skutečnost 2009	plnění v %
	schválený	upravený		
Daňové příjmy	134 085,00	137 773,00	137 772,66	100,00
Nedaňové příjmy	1 323 933,00	1 445 170,00	1 421 469,70	98,36
Kapitálové příjmy			1 343,21	
Přijaté dotace	28 309 756,00	51 623 961,00	38 861 500,37	75,28
z toho: ze státního rozpočtu	28 309 756,00	51 574 974,00	38 856 022,11	75,34
ze státních fondů		48 987,00	5 478,26	11,18
<b>PRÍJMY CELKEM</b>	<b>29 767 774,00</b>	<b>53 206 904,00</b>	<b>40 422 085,94</b>	<b>75,97</b>
Běžné výdaje	29 081 836,00	50 004 309,00	37 150 577,68	74,29
Kapitálové výdaje	693 291,00	6 658 440,00	4 506 651,39	67,68
Ostatní výdaje				
<b>VÝDAJE CELKEM</b>	<b>29 775 127,00</b>	<b>56 662 749,00</b>	<b>41 657 229,07</b>	<b>73,52</b>
<b>SALDO PŘÍJMŮ A VÝDAJŮ</b>	<b>-7 353,00</b>	<b>-3 455 845,00</b>	<b>-1 235 143,13</b>	<b>x</b>
<b>FINANCOVÁNÍ</b>	<b>7 353,00</b>	<b>3 455 845,00</b>	<b>1 235 143,13</b>	
z toho:				
- změna stavu bankovních účtů	395 520,00	3 196 948,00	812 213,96	
- změna stavu krátkodobých půjček	-387 917,00	259 147,00	422 929,17	
- změna stavu dlouhodobých půjček	-250,00	-250,00		

  
 Vypracoval: Ing. M. Zajícová  
 telefon: 222 871 406

  
 Kontroloval: Ing. V. Sýkorová  
 telefon: 222 871 432

Datum: 1.2.2010



2/A

## Rozpočet SZIF na rok 2009, jeho změny a čerpání k 31. prosinci 2009

v tis. Kč					
Rozpočet na rok 2009 a jeho čerpání					
	Schválený PSP	I. změna rozpočtu	II. změna rozpočtu	Čerpání rozpočtu Celkem	v %
<b>ZDROJE</b>					
<b>A. Společná zemědělská politika celkem</b>	<b>28 728 457</b>	<b>54 879 728</b>	<b>55 385 080</b>	<b>42 610 280</b>	<b>76,9</b>
<b>Příjmy celkem</b>	<b>28 089 897</b>	<b>51 104 677</b>	<b>51 489 802</b>	<b>38 751 226</b>	<b>75,3</b>
Dotace z kapitoly MZe na rok 2009 celkem	26 669 756	27 940 862	29 232 962	23 034 092	78,8
z toho: Přímé platby: Jednotná platba na plochu (SAPS)	12 444 000	12 444 000	12 444 000	12 443 860	100,0
Oddělená platba za cukr (SSP)	1 068 000	1 068 000	1 068 000	750 000	70,2
Platba pro pěstování energetických plodin (EP)	70 000	70 000	70 000	0	0,0
Oddělená platba za rajčata (STP)	12 000	12 000	12 000	5 000	41,7
Národní doplňková platba k přímým podporám (Top-Up)	4 000 000	4 999 137	6 299 137	5 960 202	94,6
Společná organizace trhu vč. dotace na zlepšení výroby včelařských produktů	1 825 756	1 825 756	1 817 856	1 746 628	96,1
Program rozvoje venkova - na Program rozvoje venkova				2 063 469	
- na Horizontální plán rozvoje venkova	7 250 000	7 521 969	7 521 969	64 500	28,3
- na OP Rozvoj venkova a multifunkční zemědělství				433	
Dotace z nespotřebovaných výdajů MZe celkem	0	18 513 896	18 513 896	11 993 813	64,8
z toho: Přímé platby	0	6 333 677	6 333 677	4 889 579	77,2
Společná organizace trhu vč. dotace na zlepšení výroby včelařských produktů	0	624 824	624 824	239 481	38,3
Program rozvoje venkova - na Program rozvoje venkova				5 036 694	
- na Horizontální plán rozvoje venkova	0	11 555 395	11 555 395	1 828 059	59,4
Dotace z rezerv. fondu MZe na Program rozv. venkova - na Program rozvoje venkov	0	2 203 116	2 203 116	1 142 708	100,0
- na Horizont. plán rozv. venk.				1 060 409	
Tržby a vrácená DPH z intervenčních nákupů obilovin, másla a cukru	300 082	1 136 682	229 707	196 547	85,6
Výběry za cukr	1 120 059	1 310 121	1 310 121	1 113 139	85,0
Ostatní příjmy (příjmy z úroků, nepřirazené platby)	0	0	0	210 518	x
<b>Ostatní zdroje celkem</b>	<b>638 560</b>	<b>3 775 051</b>	<b>3 895 278</b>	<b>3 859 054</b>	<b>99,1</b>
Zůstatek z roku 2008	395 520	2 995 476	2 995 476	2 995 476	100,0
Uvěr na přímé platby	0	550	550	0	0,0
Uvěr na intervenční nákupy	243 040	779 025	899 252	863 578	96,0
<b>B. Marketing celkem</b>	<b>200 000</b>	<b>235 164</b>	<b>235 164</b>	<b>236 138</b>	<b>100,4</b>
<b>Příjmy celkem</b>	<b>200 000</b>	<b>200 000</b>	<b>200 000</b>	<b>200 974</b>	<b>100,5</b>
Dotace z kapitoly MZe na rok 2009	200 000	200 000	200 000	200 000	100,0
Ostatní příjmy (příjmy z úroků, poplatky za výstavní činnost)	0	0	0	974	x
<b>Ostatní zdroje celkem</b>	<b>0</b>	<b>35 164</b>	<b>35 164</b>	<b>35 164</b>	<b>100,0</b>
Zůstatek z roku 2008	0	35 164	35 164	35 164	100,0
<b>C. Správní výdaje celkem</b>	<b>1 477 877</b>	<b>1 684 874</b>	<b>1 683 411</b>	<b>1 636 195</b>	<b>97,2</b>
<b>Příjmy celkem</b>	<b>1 477 877</b>	<b>1 518 565</b>	<b>1 517 102</b>	<b>1 469 886</b>	<b>96,9</b>
Dotace z kapitoly MZe na rok 2009	1 440 000	1 425 000	1 425 000	1 425 000	100,0
Příjmy na technickou pomoc Programu rozvoje venkova	0	43 700	43 700	1 567	3,6
Příjmy na technickou pomoc Programu rozvoje venkova (projekt personální a mzdový)	0	0	5 287	3 912	74,0
Příjem z výběru dávek z cukru	26 817	27 555	27 555	27 555	100,0
Ostatní příjmy (refundace části nákladů na intervenční nákupy, příjmy z úroků apod.)	11 060	22 310	15 560	11 852	76,2
<b>Ostatní zdroje celkem</b>	<b>0</b>	<b>166 309</b>	<b>166 309</b>	<b>166 309</b>	<b>100,0</b>
Zůstatek z roku 2008	0	166 309	166 309	166 309	100,0
<b>ZDROJE CELKEM</b>	<b>30 406 334</b>	<b>56 799 766</b>	<b>57 303 655</b>	<b>44 482 613</b>	<b>77,6</b>
<b>UŽITÍ ZDROJŮ</b>					
<b>A. Společná zemědělská politika celkem</b>	<b>28 728 457</b>	<b>54 879 728</b>	<b>55 385 080</b>	<b>40 408 438</b>	<b>73,0</b>
<b>Výdaje celkem</b>	<b>28 097 250</b>	<b>53 673 350</b>	<b>54 744 175</b>	<b>39 967 790</b>	<b>73,0</b>
Přímé platby celkem	17 594 000	26 822 806	28 122 806	25 057 063	89,1
z toho: Dotace na rok 2009: Jednotná platba na plochu (SAPS)	12 444 000	12 444 000	12 444 000	12 443 860	100,0
Oddělená platba za cukr (SSP)	1 068 000	1 068 000	1 068 000	356 401	33,4
Platba pro pěstování energetických plodin (EP)	70 000	70 000	70 000	0	0,0
Oddělená platba za rajčata (STP)	12 000	12 000	12 000	4 541	37,8
Národní doplňková platba k přímým podporám (Top-Up)	4 000 000	4 999 137	6 299 137	5 474 299	86,9
Doplatek z dotace z nespotřebovaných výdajů MZe a zůstatku z roku 2008	0	8 229 669	8 229 669	6 777 962	82,4
Společná organizace trhu celkem	3 245 897	5 342 246	5 113 071	4 241 860	83,0
z toho: Finanční podpory	218 789	218 789	139 159	106 803	76,7
Vývozní subvence	39 870	309 870	309 870	185 375	59,8
Dotace	2 651 501	3 019 331	3 019 835	2 898 803	96,0
Intervenční nákupy (bez splátky úvěru)	335 737	1 245 271	1 129 905	1 039 822	92,0
Ostatní výdaje SOT	0	0	0	11 057	x
Rezerva SOT	0	548 985	514 302	0	0,0
Program rozvoje venkova vč. Horizontálního plánu rozvoje venkova celkem	7 250 000	21 486 080	21 486 080	10 661 835	49,6
z toho: Program rozvoje venkova - Program rozvoje venkova				7 719 595	
- Horizontální plán rozvoje venkova	7 250 000	21 298 149	21 298 149	2 941 810	36,2
- OP Rozvoj venkova a multifunkční zemědělství				422	
Horizontální plán rozvoje venkova	0	187 931	187 931	8	0,0
Propagace spotřeby výrobků - marketing	7 353	22 218	22 218	7 032	31,7
<b>Ostatní užití celkem</b>	<b>631 207</b>	<b>1 206 378</b>	<b>640 905</b>	<b>440 648</b>	<b>68,8</b>
Splátka úvěru na přímé platby	0	550	550	0	0,0
Splátka úvěru na intervenční nákupy	243 040	817 661	252 188	52 731	20,9
Splátka (vratka) půjčky PGRLF (v rámci přímých plateb)	0	6 756	6 756	6 756	100,0
Splátka půjčky PGRLF (v rámci společné organizace trhu)	388 167	381 411	381 411	381 161	99,9
<b>B. Marketing celkem</b>	<b>200 000</b>	<b>235 164</b>	<b>235 164</b>	<b>207 657</b>	<b>88,3</b>
<b>Výdaje celkem</b>	<b>200 000</b>	<b>235 164</b>	<b>235 164</b>	<b>207 657</b>	<b>88,3</b>
Marketingová podpora	200 000	235 164	235 164	207 657	88,3
<b>C. Správní výdaje celkem</b>	<b>1 477 877</b>	<b>1 684 874</b>	<b>1 683 411</b>	<b>1 481 783</b>	<b>88,0</b>
<b>Výdaje celkem</b>	<b>1 477 877</b>	<b>1 684 874</b>	<b>1 683 411</b>	<b>1 481 783</b>	<b>88,0</b>
Mzdové prostředky	311 077	311 677	310 277	302 682	97,6
Neinvestiční výdaje odvozené ze mzdových prostředků	117 738	117 738	112 538	101 908	90,6
Ostatní neinvestiční výdaje a investiční výdaje	1 049 062	1 211 759	1 211 609	1 066 123	88,0
Technická pomoc Programu rozvoje venkova	0	43 700	48 987	11 070	22,6
<b>UŽITÍ ZDROJŮ CELKEM</b>	<b>30 406 334</b>	<b>56 799 766</b>	<b>57 303 655</b>	<b>42 097 878</b>	<b>73,5</b>

## 2/B

## Finanční bilance SZIF v letech 2008 a 2009

		v tis. Kč	
		Rok 2008	Rok 2009
<b>ZDROJE:</b>			
<b>Příjmy celkem</b>		<b>31 818 537</b>	<b>40 422 086</b>
Přímé platby		18 544 822	24 056 589
Společná organizace trhu		3 511 125	3 468 243
Program rozvoje venkova vč. Horizontálního plánu rozvoje venkova celkem		8 434 363	11 225 204
z toho: Program rozvoje venkova - na Program rozvoje venkova		5 314 589	8 254 132
- na Horizontální plán rozvoje venkova		2 281 781	2 952 968
- na OP Rozvoj venkova a multifunkční zemědělství		0	433
Horizontální plán rozvoje venkova		837 993	17 671
Propagace spotřeby výrobků - marketing		39 134	1 190
Marketing		183 283	200 974
Správní výdaje		1 105 810	1 469 886
<b>Ostatní zdroje celkem</b>		<b>1 880 760</b>	<b>4 060 527</b>
Zůstatek z roku 2008 celkem		1 835 255	3 196 949
z toho na: Společnou zemědělskou politiku		1 315 512	2 995 476
Marketing		35 767	35 164
Správní výdaje		483 976	166 309
Úvěr na přímé platby		725	0
Úvěr na intervenční nákupy		44 780	863 578
<b>ZDROJE CELKEM</b>		<b>33 699 297</b>	<b>44 482 613</b>
<b>UŽITÍ ZDROJŮ:</b>			
<b>Výdaje celkem</b>		<b>30 499 274</b>	<b>41 657 230</b>
Přímé platby		16 714 949	25 057 063
Společná organizace trhu		3 739 146	4 241 860
Program rozvoje venkova vč. Horizontálního plánu rozvoje venkova celkem		8 418 713	10 661 835
z toho na: Program rozvoje venkova - Program rozvoje venkova		5 312 240	7 719 595
- Horizontální plán rozvoje venkova		2 268 843	2 941 810
- na OP Rozvoj venkova a multifunkční zemědělství		0	422
Horizontální plán rozvoje venkova		837 630	8
Propagace spotřeby výrobků - marketing		19 102	7 032
Marketing		183 886	207 657
Správní výdaje celkem		1 423 478	1 481 783
z toho: Centrála		1 363 178	1 413 621
Regionální odbory		60 300	68 162
<b>Ostatní užití celkem</b>		<b>3 074</b>	<b>440 648</b>
Splátka úvěru na přímé platby		3 040	0
Splátka úvěru na intervenční nákupy		34	52 731
Splátka (vratka) půjčky PGRLF (v rámci přímých plateb)		0	6 756
Splátka půjčky PGRLF (v rámci společné organizace trhu)		0	381 161
<b>UŽITÍ ZDROJŮ CELKEM</b>		<b>30 502 348</b>	<b>42 097 878</b>
<b>SALDO:</b>		<b>3 196 949</b>	<b>2 384 735</b>
<b>Saldo příjmů a výdajů</b>		<b>1 319 263</b>	<b>-1 235 144</b>
<b>Saldo ostatních zdrojů a užití</b>		<b>1 877 686</b>	<b>3 619 879</b>
Poznámka: Vzhledem k počítačovému zpracování (MS Excel) obsahují tabulky zaokrouhlené ukazatele. Proto součtové ukazatele nemusí vždy přesně odpovídat součtům jednotlivých položek.			

Státní zemědělský intervenční fond

strana 1

**Rozpočet SZIF na rok 2009 a jeho čerpání**  
**PŘÍJMY**

v tis. Kč

Položka rozpočtové skladby	Název	II. změna rozpočtu na rok 2009	Čerpání rozpočtu za rok 2009
1221	Spotřební daň z minerálních olejů		
1227	Příplatek k ceně vstupného na veřejnou produkci		
1321	Daň silniční		
1322	Poplatek za užívání dálnic a rychlostních silnic		
1331	Poplatky za vypouštění odpad.vod do vod povrchov.		
1332	Poplatky za znečištění ovzduší		
1333	Poplatky za uložení odpadů		
1334	Odvody za odnětí půdy ze zem.půdního fondu		
1335	Poplatky za odnětí pozemků odnětí lesní půdy		
1338	Registrační a evidenční poplatky za obaly		
1705	Podíl na dávkách z cukru	27 555	27 555
1706	Dávky z cukru	110 218	110 218
2111	Příjmy z poskytování služeb a výrobků		
2112	Příjmy z prodeje zboží (již nakoup. za úč.prodeje)		
2114	Mýtné		
2119	Ostatní příjmy z vlastní činnosti	60	90
2132	Příjmy z pronájmu ost.nemovitosti a jejich částí		
2141	Příjmy z úroků(část)	5 000	26 354
2210	Přijaté sankční platby		110
2221	Přijaté vratky transferů od jiných veřej.rozpočtů	229 707	196 547
2222	Ostatní příjmy z finančního vypořádání předchozích let od jiných veřejných rozpočtů		
2229	Ostatní přijaté vratky transferů		
2324	Přijaté nekapitálové příspěvky a náhrady		1 890
2328	Neidentifikované příjmy		40 274
2329	Ostatní nedaňové příjmy jinde nezařazené	1 210 403	1 156 205
2342	Platby za odebrané množství podzemní vody		
2411	Splátky půjč.prostř. od podnik.subjektů-FO		
2412	Splátky půjč.prostř. od podnik.nefin.subjektů-PO		
2420	Splátky půjč. prostř. od OPS,podob. organizací		
2439	Ostatní splátky půjč.prostř. od veřej.rozpočtů		
2441	Splátky půjčených prostředků od obcí		
2442	Splátky půjčených prostředků od krajů		
2449	Ost.splátky půjč.prostř. od veřej.rozp.územ.úrovně		
2452	Splátky půjčených prostředků od vysokých škol		
2459	Splátky půjčených prostředků od ostatních zřízených a podobných subjektů		
2460	Splátky půjčených prostředků od obyvatelstva		
3119	Ostatní příjmy z prodeje dlouhodobého majetku		1 343
3201	Příjmy z prodeje akcií		
3202	Příjmy z prodeje majetkových podílů		
4113	Neinvestiční přijaté transfery ze státních fondů	40 187	5 478
4116	Ostatní neinvestiční přijaté dotace ze státního rozpočtu	44 925 780	34 343 932
4211	Investiční přijaté dotace z všeobecné pokladní správy státního rozpočtu		
4213	Investiční přijaté transfery ze státních fondů	8 800	0
4214	Investiční přijaté dotace ze zvláštních fondů ústřední úrovně		
4216	Ostatní investiční přijaté dotace ze státního rozpočtu	6 649 194	4 512 090
	<b>PŘÍJMY CELKEM</b>	<b>53 206 904</b>	<b>40 422 086</b>

## Rozpočet SZIF na rok 2009 a jeho čerpání

## VÝDAJE

v tis. Kč

Položka rozpočtové skladby	Název	II. změna rozpočtu na rok 2009	Čerpání rozpočtu za rok 2009
5011	Platy zaměstnanců v pracovním poměru	309 477	302 085
5011	Platy zaměstnanců v pracovním poměru - tech. pomoc Programu rozvoje venkova (TP PRV)	3 935	4 498
5019	Ostatní platy		
5021	Ostatní osobní výdaje	500	414
5024	Odstupné	300	183
5029	Ostatní platby za provedenou práci jinde nezařazené	58	0
5031	Povinné pojistné na SZ a příspěvek na st.pol.zam.	77 609	74 894
5031	Povinné pojistné na SZ a příspěvek na st.pol.zam. - TP PRV	982	1 122
5032	Povinné pojistné na veřejné zdravotní pojištění	27 939	27 014
5032	Povinné pojistné na veřejné zdravotní pojištění - TP PRV	354	404
5038	Ostatní povinné pojistné hrazené zaměstnavatelem		
5041	Odměny za užití dušev. vlastnictví (aut. odm.)		
5051	Mzdové náhrady		
5132	Ochranné pomůcky	1 150	1 130
5133	Léky a zdravotnický materiál	30	20
5136	Knihy,učební pomůcky a tisk	646	540
5137	Drobný hmotný dlouhodobý majetek	7 472	6 040
5138	Nákup zboží (za účelem dalšího prodeje)	1 089 405	985 804
5139	Nákup materiálu jinde nezařazený	9 912	7 744
5141	Úroky vlastní	14 000	9 828
5142	Realizované kurzové ztráty		59
5151	Studená voda	853	598
5152	Teplo	4 271	3 348
5153	Plyn	467	417
5154	Elektrická energie	5 957	5 317
5156	Pohonné hmoty a maziva	6 095	5 632
5161	Služby pošt	5 407	4 931
5162	Služby telekomunikací a radiokomunikací	205 111	181 744
5163	Služby peněžních ústavů	3 502	3 011
5164	Nájemné	15 794	13 383
5166	Konzultační,poradenské a právní služby	8 982	8 285
5167	Služby školení a vzdělávání	4 200	3 829
5168	Služby zpracování dat	200	167
5169	Nákup ostatních služeb	827 542	757 675
5171	Opravy a udržování	7 461	6 739
5172	Programové vybavení	12 525	11 913
5173	Cestovné (tuzemské i zahraniční)	7 929	6 831
5175	Pohoštění	2 251	1 414
5176	Účastnické poplatky na konference	320	209
5179	Ostatní nákupy jinde nezařazené	10	0
5182	Poskytované zálohy vlastní pokladně		
5189	Ostatní poskytované zálohy a jistiny		
5192	Poskytnuté neinvestiční příspěvky a náhrady (část)		989
5194	Věcné dary	280	171
5195	Odvody za nepl.povin.zaměstnávat zdrav.postižené		
5199	Ostatní výdaje související s neinvest.nákupy	27 555	27 765
5212	Neinv.dotace nef.podnikatelským subjektům-FO	16 942 178	10 000 662
5213	Neinv.dotace nef.podnikatelským subjektům-PrO	27 894 668	23 017 534
5219	Ostatní neinvestiční dotace podnikatelským subjektům		
5221	Neinv.dotace obecně prospěšným společnostem	44 700	28 613
5222	Neinv.dotace občanským sdružením	37 247	79 013
5223	Neinv.dotace církvím a náboženským společnostem	6 500	23 424
5225	Neinvestiční dotace společenstvím vlastníků jednotek		
5229	Ostatní neinv.dotace neziskovým a podobným org.	13 230	12 094
5311	Neinvestiční transfery státnímu rozpočtu	16 300	31 501
5312	Neinvestiční transfery státním fondům	1 500	5 478
5319	Ostatní neinv.transfery jiným veřejným rozpočtům		
5321	Neinvestiční dotace obcím	445 725	228 371
5323	Neinvestiční dotace krajům		
5329	Ostatní neinvestiční dotace veřejným rozpočtům územní úrovně	3 555	3 737

## Rozpočet SZIF na rok 2009 a jeho čerpání

## VÝDAJE

v tis. Kč

Položka rozpočtové skladby	Název	II. změna rozpočtu na rok 2009	Čerpání rozpočtu za rok 2009
5332	Neinvestiční transfery vysokým školám	50	412
5339	Neinvestiční příspěvky ostatním příspěvkovým org.		4 304
5342	Převody FKSP a soc. fondu obcí a krajů	6 190	5 748
5361	Nákup kolků	10	0
5362	Platby daní a poplatků	162	28 317
5363	Úhrady sankcí jiným rozpočtům		30
5365	Platby daní a poplatků krajům, obcím a státním fondům		
5424	Náhrady mezd v době nemoci	800	697
5424	Náhrady mezd v době nemoci - TP PRV	16	12
5429	Ostatní náhrady placené obyvatelstvu		
5493	Účelové neinvest.transfery nepodn.fyzickým os.		
5494	Neinvestiční transfery obyvatelstvu nemající charakter daru		
5512	Neinvestiční transfery nadnárodním orgánům	1 282 566	1 200 991
5613	Neinv.půjčené prostř.nef.podnik.subjektům-PrO		
5641	Neinvestiční půjčené prostředky obcím		
5659	Neinvestiční půjčené prostředky ostatním příspěvkovým organizacím		
5660	Neinvestiční půjčené prostředky obyvatelstvu		
5901	Nespecifikované rezervy	514 302	0
5909	Ostatní neinvestiční výdaje jinde nezařazené	104 129	13 492
6111	Programové vybavení	234 581	220 976
6119	Ostatní nákup dlouhodobého nehmotného majetku JN	20	0
6121	Budovy,haly a stavby	15 040	14 583
6122	Stroje,přístroje a zařízení	15 586	4 855
6123	Dopravní prostředky	3 930	7 838
6125	Výpočetní technika	5 000	5 114
6129	Nákup dlouhodobého hmot.majetku jinde nezařazený	90	68
6130	Pozemky		
6312	Inv.dotace nef.podnikatelským subjektům-FO	1 308 854	825 842
6313	Inv.dotace nef.podnikatelským subjektům-PrO	2 430 950	1 925 923
6319	Ostatní invest.dotace podnikatelským subjektům		
6321	Investiční dotace obecně prospěšným společenstvem	4 350	2 310
6322	Investiční dotace občanským sdružením	49 050	29 543
6323	Investiční dotace církvím a církevním organizacím	3 800	9 378
6329	Ostatní inv.dotace neziskovým a podobným org.	5 250	3 779
6331	Investiční transfery státnímu rozpočtu	720 000	385 022
6332	Investiční transfery státním fondům		
6339	Ostatní invest.transfery jiným veřejným rozpočtům		
6341	Investiční dotace obcím	1 835 790	1 049 660
6342	Investiční dotace krajům		
6349	Ostatní invest.dotace veřej.rozp.územ.úrovně	20 950	17 573
6352	Investiční dotace vysokým školám		
6359	Investiční dotace ostatním příspěv.organizacím	5 200	4 188
6371	Účelové investiční transfery nepodn.fyzickým os.		
6413	Invest.půjčené prostř.nef.podnik.subjektům-PrO		
6419	Ostatní investiční půjčené prostředky podnikatelským subjektům		
6422	Investiční půjčené prostředky občanským sdružením		
6429	Ost.invest.půjčené prostř.nezisk.,podobným org.		
6441	Investiční půjčené prostředky obcím		
6442	Investiční půjčené prostředky krajům		
6449	Ost.invest.půjčené prostř.veř.rozp.míst.úrovně		
6459	Invest.půjčené prostř.ostatním příspěv.org.		
6460	Investiční půjčené prostředky obyvatelstvu		
6901	Rezervy kapitálových výdajů		
	<b>VÝDAJE CELKEM</b>	<b>56 662 750</b>	<b>41 657 229</b>

## Rozpočet SZIF na rok 2009 a jeho čerpání

## FINANCOVÁNÍ

v tis. Kč

	Ukazatel	Položka rozpočtové skladby	II. změna rozpočtu na rok 2009	Čerpání rozpočtu za rok 2009
<b>I</b>	<b>Financování domácí (1+2+3+4+5)</b>		<b>3 455 846</b>	<b>1 235 143</b>
1	Změna stavu krátkodobých dluhopisů	(+) 8111 / (-) 8112		
2	Změna stavu dlouhodobých dluhopisů	(+) 8121 / (-) 8122		
3	Změna stavu krátkodobých půjček	(+) 8113 / (-) 8114	259 147	422 929
4	Změna stavu dlouhodobých půjček	(+) 8123 / (-) 8124	-250	0
5	Změna stavu hotovostí a operace řízení likvidity	(±) 8115, (+) 8117 / (-) 8118, (±) 8125, (+) 8127 / (-) 8128	3 196 949	812 214
<b>II</b>	<b>Financování ze zahraničí (6+7+8+9+10)</b>		<b>0</b>	<b>0</b>
6	Změna stavu krátkodobých dluhopisů	(+) 8211 / (-) 8212		
7	Změna stavu dlouhodobých dluhopisů	(+) 8221 / (-) 8222		
8	Změna stavu dlouhodobých půjček	(+) 8213 / (-) 8214		
9	Změna stavu krátkodobých půjček	(+) 8223 / (-) 8224		
10	Změna stavu hotovostí a operace řízení likvidity	(±) 8215, (+) 8217 / (-) 8218, (±) 8225, (+) 8227 / (-) 8228		
<b>I + II</b>	<b>FINANCOVÁNÍ CELKEM</b>		<b>3 455 846</b>	<b>1 235 143</b>

## Komentář

řádek 1.3: Částka zahrnuje přijatý úvěr na financování intervenčních nákupů ve výši 863 578,02 tis. Kč, splátku půjčky PGRLF ve výši -387 917,49 tis. Kč a splátku úvěru na intervenční nákupy ve výši -52 731,36 tis. Kč.

řádek 1.5: Jedná se o rozdíl zůstatku z roku 2008 (3 196 949 tis. Kč) a zůstatku z roku 2009 (2 384 735 tis. Kč).

## Poznámka

Rozdíl částek výdajů celkem a financování celkem ve sloupci II. změna rozpočtu na rok 2009 oproti částkám uvedeným v příloze E - Výkaz pro hodnocení plnění rozpočtu - tabulka III. (56 662 749 tis. Kč a 3 455 845 tis. Kč) byl způsoben rozdílným zaokrouhlením.

## Státní zemědělský intervenční fond

## Rozpočet SZIF na rok 2009 a jeho čerpání

## DLUH

v tis. Kč

	Ukazatel	Číslo účtu z rozvahy	II. změna rozpočtu na rok 2009	Čerpání rozpočtu za rok 2009
	<b>DLUH CELKEM (1+2+3+4+5+6+7)</b>		<b>700 000</b>	<b>864 033</b>
1	Dlouhodobé dluhopisy a směnky	953,958		
2	Krátkodobé dluhopisy a směnky	283,322		
3	Dlouhodobé bankovní úvěry	951		
4	Krátkodobé bankovní úvěry	281,282	700 000	863 783
5	Dlouhodobé finanční výpomoci	z účtu 959	0	250
6	Krátkodobé finanční výpomoci	z účtu 379	0	0
7	Krátkodobé finanční výpomoci	289		
8	Návratné finanční výpomoci mezi rozpočty	272		

## Komentář

řádek 4: Částka ve výši 863 783 tis. Kč představuje nesplacený úvěr na financování intervenčních nákupů (dluh z r. 2008 ve výši 52 936 tis. Kč + přijatý úvěr v r. 2009 ve výši 863 578 tis. Kč - splacený úvěr v r. 2009 ve výši 52 731 tis. Kč).

řádek 5: Jedná se o nesplacenou část půjčky PGRLF (dlouhodobý charakter).

Sestavil: Mgr. Martin Pospišil

Datum a podpis: 16.1.2010 *Pospišil*

Kontroloval: Ing. Martina Popelová

Datum a podpis: 16.2.2010 *Popelová*

### **3. Úvod**

Státní zemědělský intervenční fond byl zřízen zákonem č. 256/2000 Sb., o Státním zemědělském intervenčním fondu, v platném znění, je právnickou osobou se sídlem v Praze a náleží do působnosti Ministerstva zemědělství.

V současné době je SZIF tvořen centrálním pracovištěm a 7 regionálními odbory SZIF (Praha, České Budějovice, Brno, Ústí nad Labem, Hradec Králové, Olomouc a Opava). Statutární orgány SZIF tvoří ředitel SZIF a Dozorčí rada SZIF.

V roce 2004 byla SZIF udělena akreditace jako Platební agentura pro provádění opatření Společné zemědělské politiky financovaných ze záruční sekce Evropského zemědělského orientačního a záručního fondu. Dne 10. října 2007 udělilo Ministerstvo financí SZIF akreditaci jako Platební agentura pro provádění opatření Společné zemědělské politiky financovaných z Evropského zemědělského záručního fondu a Evropského zemědělského fondu pro rozvoj venkova.

SZIF jako Platební agentura přispívá k plnění závazků vyplývajících ze Společné zemědělské politiky a v souladu s právními předpisy, právem Evropských společenství a mezinárodními smlouvami zajišťuje zejména následující činnosti:

- rozhoduje o poskytnutí dotace a kontroluje plnění podmínek poskytnutí dotace,
- provádí intervenční nákupy zemědělských výrobků a potravin a zajišťuje skladování těchto výrobků,
- prodává nebo jiným způsobem převádí intervenčně nakoupené zemědělské výrobky a potraviny,
- provádí vládou schválené programy zaměřené na nepotravinářské využití a zpracování zemědělských výrobků,
- provádí činnosti související se systémem produkčních kvót,
- poskytuje subvence při vývozu zemědělských výrobků a potravin,
- rozhoduje o poskytnutí licence při dovozu a vývozu zemědělských výrobků a potravin,
- provádí činnosti související se systémem záruk,
- ukládá, vybírá a odvádí finanční dávky z výroby cukru a v odvětví mléka dle zvláštních právních předpisů,
- provádí programy strukturální podpory podle zvláštních právních předpisů,
- provádí opatření společných organizací trhu podle zvláštních předpisů,
- provádí podporu marketingu zemědělských výrobků a potravin.

Na základě § 4 odst. 1 zákona č. 256/2000 Sb., o SZIF a v souladu s vyhláškou č. 419/2001 Sb., o rozsahu, struktuře a termínech údajů předkládaných pro vypracování návrhu státního závěrečného účtu a o rozsahu a termínech sestavení návrhů závěrečných účtů kapitol státního rozpočtu, ve znění vyhlášky č. 581/2004 Sb. a vyhlášky č. 342/2009 Sb., byla zpracována Výroční zpráva o činnosti Státního zemědělského intervenčního fondu za rok 2009.

## **4. Komentář k rozpočtu SZIF a jeho změnám**

### **4.1. Rozpočet**

Rozpočet SZIF na rok 2009 projednala Poslanecká sněmovna Parlamentu ČR dne 10. prosince 2008 a schválila jej svým usnesením č. 970/2008.

### **4.2. I. změna rozpočtu (rozpočtové opatření)**

Vzhledem k novým skutečnostem, které v období od schválení Rozpočtu SZIF na rok 2009 nastaly, bylo nezbytné zpracovat I. změnu rozpočtu (rozpočtové opatření) SZIF na rok 2009. Jednotlivé změny, které byly do I. změny rozpočtu zapracovány lze charakterizovat takto:

#### **4.2.1. Společná zemědělská politika**

##### **4.2.1.1. Zůstatek na účtech Společné zemědělské politiky**

Po zpracování účetní závěrky za rok 2008 byl vykázán zůstatek finančních prostředků na účtech Společné zemědělské politiky ve výši 2 995 476 tis. Kč, o který se navýšily finanční prostředky na rok 2009 takto:

Přímé platby - ČR část o	1 447 248 tis. Kč
- EU část o	455 500 tis. Kč
Společná organizace trhu - ČR část o *	741 925 tis. Kč
- EU část o	122 985 tis. Kč
Program rozvoje venkova - ČR část o	3 225 tis. Kč
- EU část o	14 444 tis. Kč
Horizontální plán rozvoje venkova - ČR část o	33 624 tis. Kč
- EU část o	154 299 tis. Kč
Program SAPARD (ČR) o	8 tis. Kč
Propagace spotřeby výrobků - marketing - ČR část o	9 881 tis. Kč
- EU část o	12 337 tis. Kč

Poznámka:

\* Zůstatek SOT z roku 2008 (část ČR) - jedná se o celkový zůstatek na účtech SOT (část ČR) k 31. prosinci 2008. Část zůstatku ve výši 381 411 tis. Kč byla vyčleněna na splátku půjčky PGRLF, zbývající část zůstatku SOT (část ČR) činila 360 514 tis. Kč.

##### **4.2.1.2. Dotace z nespotřebovaných výdajů Ministerstva zemědělství**

Dle sdělení Ministerstva zemědělství ze dne 2. března 2009 byly SZIF přiděleny finanční prostředky, které Ministerstvo zemědělství vykázalo jako nároky z nespotřebovaných výdajů minulých let, celkem ve výši 18 513 896 tis. Kč, z toho na:

Přímé platby - ČR část	3 385 183 tis. Kč
- EU část	2 948 494 tis. Kč
Společná organizace trhu - EU část	624 824 tis. Kč
Program rozvoje venkova - ČR část	2 585 733 tis. Kč
- EU část	8 969 662 tis. Kč



#### 4.2.1.3. Dotace z rezervního fondu Ministerstva zemědělství na Program rozvoje venkova

V souladu se sdělením Ministerstva zemědělství ze dne 2. března 2009 byly do I. změny rozpočtu zapracovány přidělené finanční prostředky z rezervního fondu Ministerstva zemědělství na Program rozvoje venkova ve výši 2 203 116 tis. Kč. Jedná se o zůstatek zálohy z EU.

#### 4.2.1.4. Dotace z kapitoly Ministerstva zemědělství na rok 2009

Dle sdělení Ministerstva zemědělství ze dne 17. března 2009 pod č.j.: 7631,8801/2009-13200 a v souladu s usnesením vlády ČR č. 122 ze dne 26. ledna 2009 a č. 1626 ze dne 16. prosince 2008 byly rozpočtovými opatřeními Ministerstva financí navýšeny následující dotace z kapitoly Ministerstva zemědělství na rok 2009:

Přímé platby - ČR část (Top-Up) o 999 137 tis. Kč na 4 999 137 tis. Kč
Program rozvoje venkova - ČR část o 271 969 tis. Kč na 1 521 969 tis. Kč

#### 4.2.1.5. Překlenovací úvěr a splátka úvěru na přímé platby

Do I. změny rozpočtu byl zapracován překlenovací úvěr ve výši 550 tis. Kč na výplaty zbývajících dosud nedoadministrovaných žádostí SAPS 2004 až 2006 (v návaznosti na ukončení správního řízení), a to v souladu s nařízením Komise (ES) č. 296/1996, č. 605/2005 a č. 883/2006.

#### 4.2.1.6. Splátka půjčky PGRLF

V I. změně rozpočtu bylo zohledněno vrácení nevyužitých finančních prostředků z půjčky PGRLF ve výši 6 756 tis. Kč. Na zbývajících část nesplacené půjčky PGRLF byla rezervována částka ve výši 381 411 tis. Kč ze zůstatku SOT, jehož součástí je zůstatek finančních prostředků určených na regulaci zemědělských výrobků z roku 2004.

#### 4.2.1.7. Vývozní subvence na nezpracované výrobky

V lednu 2009 byly Evropskou komisí opět zavedeny vývozní subvence na mléko a mléčné výrobky. Z tohoto důvodu byl navýšen rozpočet položky vývozní subvence na nezpracované výrobky. Dále bylo v rozpočtu zohledněno nepředvídané a nepřiměřené zpoždění při výplatě subvencí na cukr za rok 2008, kdy měl vývozce problémy s doložením všech potřebných dokladů.

#### 4.2.1.8. Intervenční nákupy

Výdaje v oblasti intervenčních nákupů odpovídají reálnému vývoji nákupů a prodeje zemědělských komodit a jsou korigovány ze strany EU.

S ohledem na vývoj intervenčních nákupů byl zpřesněn rozpočet položek intervenční nákup másla, obilovin a cukru a do rozpočtu byla přidána položka intervenční nákup sušeného odstředěného mléka. Dále byla zaktualizována potřeba úvěru na intervenční nákupy a upraven rozpočet položky splátka úvěru na intervenční nákupy.

#### 4.2.1.9. Ostatní změny SZP

V souladu s přílohou č. 5 dopisu Ministerstva financí ze dne 3. července 2008 pod č.j.: 19/57108/2008-194 byl ve schváleném Rozpočtu SZIF na rok 2009 použit pro převod finančních prostředků kurz 24 Kč/€. Vzhledem ke skutečnosti, že kurz byl v průběhu roku 2009 daleko vyšší a s ohledem na dosavadní zkušenosti byly částečně zpřesněny některé další výdaje a to jak z prostředků ČR, tak i z prostředků EU.

V rámci SOT došlo v I. změně rozpočtu Společné zemědělské politiky k vytvoření rezervy SOT, která mohla být během roku využita se souhlasem Ministerstva zemědělství

na financování případných nových opatření SZP nebo použita v souvislosti s možnými změnami legislativy, klimatických podmínek a v závislosti na počtu žadatelů o jednotlivé podpory.

#### **4.2.2. Marketing**

K 31. prosinci 2008 byl na účtech marketingu vykázán zůstatek finančních prostředků ve výši 35 164 tis. Kč, který byl v souladu s ustanovením § 6a odst. 4 zákona č. 256/2000 Sb. převeden do roku 2009 na provádění činností marketingu.

#### **4.2.3. Správní výdaje**

Zdroje správních výdajů SZIF na rok 2009 byly navýšeny o zůstatek na účtech správních výdajů k 31. prosinci 2008 ve výši 166 309 tis. Kč. Dále byla do zdrojů zahrnuta technická pomoc Programu rozvoje venkova na rok 2009 ve výši 43 700 tis. Kč. Rovněž byla zpřesněna výše rozpočtu na položkách refundace části nákladů na intervenční nákupy a převod části dávek z cukru.

Na základě usnesení vlády ČR č. 122 ze dne 26. ledna 2009 a požadavku Ministerstva zemědělství ze dne 5. února 2009 byla v rozpočtu správních výdajů vázána částka ve výši 15 000 tis. Kč. Dle dopisu Ministerstva zemědělství ze dne 10. dubna 2009 pod č.j.: 11672/2009-1300 a v souladu s usnesením vlády ČR č. 363/2009 ze dne 23. března 2009 byly tyto vázané finanční prostředky odvedeny. Dotace z kapitoly Ministerstva zemědělství na správní výdaje SZIF na rok 2009 tedy činila 1 425 000 tis. Kč.

Změny oproti Poslaneckou sněmovnou Parlamentu ČR schválenému rozpočtu SZIF na rok 2009 představovaly celkové zvýšení zdrojů i jejich užití na Společnou zemědělskou politiku o 26 158 027 tis. Kč (prostředků ČR o 10 655 864 tis. Kč a prostředků EU o 15 502 163 tis. Kč) a zvýšení zdrojů a jejich užití na marketingovou činnost o 35 164 tis. Kč. Současně se zvýšily zdroje a jejich užití na správní výdaje o 206 997 tis. Kč a snížila se splátka PGRLF o vrácené finanční prostředky ve výši 6 756 tis. Kč. Uvedené změny nezakládaly žádné další nové požadavky na státní rozpočet.

I. změna rozpočtu (rozpočtové opatření) SZIF na rok 2009 byla projednána a schválena Poradou vedení SZIF dne 20. března 2009, dne 26. března 2009 vzata na vědomí Dozorčí radou SZIF a dopisem č.j.: 11672/2009-13000 ze dne 27. dubna 2009 odsouhlasena Ministerstvem zemědělství.

### **4.3. II. změna rozpočtu (rozpočtové opatření)**

Po schválení I. změny rozpočtu (rozpočtové opatření) SZIF na rok 2009 došlo k novým skutečnostem, které vyžadovaly zpracování II. změny rozpočtu (rozpočtové opatření) SZIF na rok 2009, a které lze charakterizovat takto:

#### **4.3.1. Společná zemědělská politika**

##### 4.3.1.1. Dotace z kapitoly Ministerstva zemědělství na přímé platby Top-Up na rok 2009

V souladu se sdělením Ministerstva zemědělství ze dne 12. listopadu 2009 pod č.j.: 33994/2009-13200 byla v návrhu II. změny rozpočtu navýšena dotace z kapitoly

Ministerstva zemědělství na financování národních doplňkových plateb k přímým podporám na rok 2009 o 1 300 000 tis. Kč na 6 299 137 tis. Kč.

#### 4.3.1.2. Dotace z kapitoly Ministerstva zemědělství na společnou organizaci trhu na rok 2009

Dle sdělení Ministerstva zemědělství ze dne 30. dubna 2009 pod č.j.: 11357/2009-13200 byla rozpočtovým opatřením Ministerstva financí snížena dotace z kapitoly Ministerstva zemědělství na SOT na rok 2009 o 7 900 tis. Kč na 71 228 tis. Kč.

#### 4.3.1.3. Podpora soukromého skladování vepřového masa

S ohledem na určitou stabilizaci nákupních cen vepřového masa a výrazný pokles počtu prasat ve výkrmu byl snížen rozpočet na podporu soukromého skladování vepřového masa.

#### 4.3.1.4. Intervenční nákupy

V rámci II. změny rozpočtu byl dle vývoje intervenčních nákupů zpřesněn rozpočet položek intervenční nákup másla, SOM, obilovin a cukru a upravena výše přepokládaného čerpání úvěru na intervenční nákupy a splátky tohoto úvěru. Dále byla provedena aktualizace položky refundace poměrné části nákladů na intervenční nákupy.

#### 4.3.1.5. Ostatní změny SZP

Dále byla zpřesněna výše rozpočtu na položkách Podpora soukromého skladování cukru, Prémie pro výrobce bramborového škrobu, Diverzifikační podpora v cukrovarnickém průmyslu a Rezerva SOT.

### **4.3.2. Správní výdaje**

Do zdrojů rozpočtu správních výdajů byla zahrnuta technická pomoc Programu rozvoje venkova - „Personální a mzdový aspekt při administraci PRV“ ve výši 5 287 tis. Kč (na období srpen až prosinec 2009). Dále byla zpřesněna výše rozpočtu na položce refundace části nákladů na intervenční nákupy.

Vzhledem ke skutečnosti, že na správní výdaje SZIF na rok 2010 byla přidělena dotace z kapitoly Ministerstva zemědělství pouze ve výši 1 270 000 tis. Kč, bylo nezbytné provést úsporná opatření již v rozpočtu správních výdajů SZIF na rok 2009 s tím, že uspořené finanční prostředky byly převedeny zůstatkem z roku 2009 do roku 2010 na pokrytí části výdajů.

Změny oproti I. změně rozpočtu (rozpočtové opatření) SZIF na rok 2009 představovaly celkové zvýšení zdrojů i jejich užití na Společnou zemědělskou politiku o 505 352 tis. Kč (prostředky ČR) a současně se snížily zdroje a jejich užití na správní výdaje o 1 463 tis. Kč. Uvedené změny nezakládaly žádné další nové požadavky na státní rozpočet.

II. změna rozpočtu (rozpočtové opatření) SZIF na rok 2009 byla projednána a schválena Poradou vedení SZIF dne 30. listopadu 2009, dne 10. prosince 2009 vzata na vědomí Dozorčí radou SZIF a dopisem č.j.: 40714/2009-13000 ze dne 22. prosince 2009 odsouhlasena Ministerstvem zemědělství.

## **5. Stručné hodnocení Společné zemědělské politiky**

V rámci Společné zemědělské politiky jsou v hodnocení zahrnuty přímé platby, společná organizace trhu, Program rozvoje venkova včetně Horizontálního plánu rozvoje venkova a propagace spotřeby výrobků - marketing. Zabezpečování Společné zemědělské politiky v roce 2009 lze stručně charakterizovat následovně:

### **5.1. Přímé platby**

Směnný kurz pro výplaty přímých plateb je stanoven nařízením Rady vždy k poslednímu směnnému kurzu stanovenému Evropskou centrální bankou před 1. říjnem kalendářního roku. Tento kurz je závazný pro výplaty žádostí podaných v příslušném roce. Pro rok 2009 byl stanoven kurz 25,164 Kč/€.

#### **5.1.1. Jednotná platba na plochu**

Legislativa platná pro žádosti SAPS 2004:

- nařízení Rady (ES) č. 1259/1999, nařízení Komise (ES) č. 2199/2003, nařízení vlády ČR č. 243/2004 Sb., v platném znění.

Legislativa platná pro žádosti SAPS 2005 a 2006:

- nařízení Rady (ES) č. 1782/2003, nařízení Komise (ES) č. 796/2004, nařízení vlády ČR č. 144/2005 Sb., v platném znění.

Legislativa platná pro žádosti SAPS 2007 a 2008:

- nařízení Rady (ES) č. 1782/2003, nařízení Komise (ES) č. 796/2004, nařízení vlády ČR č. 47/2007 Sb., v platném znění.

Legislativa platná pro žádosti SAPS 2009:

- nařízení Rady (ES) č. 73/2009, nařízení Komise (ES) č. 796/2004, nařízení vlády ČR č. 47/2007 Sb., v platném znění.

V roce 2009 bylo podáno 24 695 žádostí na celkovou plochu 3 512 716,75 ha a žádosti byly podávány do 15. května 2009. Sazba byla stanovena na 3 710 Kč/ha zemědělské půdy.

Výplata žádostí na SAPS probíhala v roce 2009 ve 2 etapách. Od 16. října 2009 byly vypláceny zálohy ve výši 70 % celkové přiznané částky a doplatek ve výši 30 % byl proveden v řádném termínu po 1. prosinci 2009.

#### **5.1.2. Národní doplňková platba k přímým podporám**

Legislativa platná pro žádosti Top-Up 2005:

- nařízení Rady (ES) č. 1782/2003, nařízení Komise (ES) č. 796/2004, nařízení vlády ČR č. 145/2005 Sb., v platném znění.

Legislativa platná pro žádosti Top-Up 2006:

- nařízení Rady (ES) č. 1782/2003, nařízení Komise (ES) č. 796/2004, nařízení vlády ČR č. 141/2006 Sb., v platném znění.

Legislativa platná pro žádosti Top-Up 2007:

- nařízení Rady (ES) č. 1782/2003, nařízení Komise (ES) č. 796/2004, nařízení vlády ČR č. 155/2007 Sb., v platném znění.

Legislativa platná pro žádosti Top-Up 2008 a 2009:

- nařízení Rady (ES) č. 73/2009, nařízení Komise (ES) č. 796/2004, nařízení vlády ČR č. 112/2008 Sb., v platném znění.

V souladu s Přístupovou smlouvou EU je členským státům povoleno dorovnávat přímé platby (Top-Up) z vlastních zdrojů do výše 30 % unijního průměru. S ohledem na potřebu cílené podpory u některých komodit, které by byly v systému SAPS výrazněji poškozeny, byly vybrány komodity, které budou cíleně dorovnány v maximálně možné výši.

V roce 2009 bylo podáno 24 693 žádostí. Žádosti byly podávány do 15. května 2009.

Pro rok 2009 stanovilo Ministerstvo zemědělství a dopisem č.j.: 35248/2009-17000 ze dne 5. listopadu 2009 oznámilo sazby národních doplňkových plateb (Top-Up) pro tyto komodity:

Komodita	Jednotka	Sazba v Kč/jednotka	Počet jednotek (podané žádosti)
Zemědělská půda	ha	1 184,00	3 512 539,53
Len na vlákno	ha	1 664,50	145,58
Chmel - couplovaný	ha	3 019,60	5 580,83
Chmel - decouplovaný	ha	4 474,60	5 584,37
Přežvýkavci	VDJ	1 461,30	1 018 084,20
Ovce/kozy	VDJ	1 362,10	17 254,15
Krávy bez tržní produkce mléka	VDJ	3 280,40	155 857,20
Bramborový škrob - couplovaný	t	1 668,60	33 660,00
Bramborový škrob - decouplovaný	t	586,40	32 738,89

#### 5.1.3. Oddělená platba za cukr

Podpora vychází z nařízení Rady (ES) č. 73/2009, nařízení Komise (ES) č. 796/2004 a nařízení vlády ČR č. 45/2007 Sb., v platném znění.

Na Oddělenou platbu za cukr bylo podáno 811 žádostí a žádosti byly podávány do 15. května 2009. Sjednané množství cukrové řepy A+B, na které byly žádosti podány, činilo 3 175 719,67 tun. Sazba byla stanovena na 350,59 Kč/t cukrové řepy. Výplata těchto žádostí byla zahájena v prosinci 2009.

#### 5.1.4. Platba pro pěstování energetických plodin

Podpora vychází z nařízení Rady (ES) č. 1782/2003, nařízení Komise (ES) č. 1973/2004 a nařízení vlády ČR č. 80/2007 Sb., v platném znění.

V roce 2009 bylo podáno 505 žádostí. Žádosti byly podávány do 15. května 2009. Sazba dotace byla stanovena na 1 132,38 Kč/ha.

#### 5.1.5. Oddělená platba za rajčata

Podpora vychází z nařízení Rady (ES) č. 73/2009, nařízení Komise (ES) č. 796/2004 a nařízení vlády ČR č. 95/2008 Sb., v platném znění.

V roce 2009 bylo podáno 14 žádostí na sjednané množství 11 930 tun rajčat a žádosti byly podávány do 15. května 2009. Sazba dotace byla stanovena ve výši 873,24 Kč/t. Výplata žádostí tohoto opatření byla zahájena v prosinci 2009.

### 5.1.6. Celkový přehled vyplacených prostředků na přímé platby v roce 2009

Přehled vyplacených prostředků na přímé platby v roce 2009 je uveden v následující tabulce:

Přímé platby		Počet jednotek	Počet vyplacených žádostí	Finanční prostředky vyplacené v roce 2009 (v tis. Kč)		
				ČR	EU	Celkem
SAPS	žádosti 2004	52 ha	2	0	96	96
	žádosti 2006	47 ha	2	0	151	151
	žádosti 2007	51 ha	5	0	141	141
	žádosti 2008	302 675 ha	6 278	0	920 941	920 941
	žádosti 2009	3 438 675 ha	24 389	0	12 849 586	12 849 586
	<b>SAPS celkem</b>			<b>30 676</b>	<b>0</b>	<b>13 770 915</b>
SSP	žádosti 2007	2 630 tun	1	0	557	557
	žádosti 2008	3 165 192 tun	813	0	854 723	854 723
	žádosti 2009	1 016 885 tun	142	0	356 401	356 401
	<b>SSP celkem</b>			<b>956</b>	<b>0</b>	<b>1 211 681</b>
EP	žádosti 2007	31 ha	4	0	27	27
	žádosti 2008	29 188 ha	443	0	32 197	32 197
	<b>EP celkem</b>			<b>447</b>	<b>0</b>	<b>32 224</b>
STP	žádosti 2008	11 730 tun	13	0	9 979	9 979
	žádosti 2009	5 200 tun	2	0	4 541	4 541
	<b>STP celkem</b>			<b>15</b>	<b>0</b>	<b>14 520</b>
Top-Up	žádosti 2006	(viz poznámka)	3	120	0	120
	žádosti 2007		6	109	0	109
	žádosti 2008		21 902	4 553 195	0	4 553 195
	žádosti 2009		19 302	5 474 299	0	5 474 299
	<b>Top-Up celkem</b>			<b>41 213</b>	<b>10 027 723</b>	<b>0</b>
<b>Přímé platby celkem</b>			<b>73 307</b>	<b>10 027 723</b>	<b>15 029 340</b>	<b>25 057 063</b>

Poznámka:

Top-Up žádosti 2006 byly vyplaceny na 12,57 ha a 86,96 VDJ, žádosti 2007 na 22,08 ha a 27,4 VDJ, žádosti 2008 na 2 339 423,09 ha, 754 012,8 VDJ a 20 778,24 t a žádosti 2009 na 3 040 598,57 ha, 1 087 502,05 VDJ a 29 725,87 t.

V lednu 2009 byly vráceny nevyužité finanční prostředky z půjčky PGRLF ve výši 6 756 tis. Kč.

**Celkem bylo v rámci přímých plateb vyplaceno 25 063 819 tis. Kč, z toho 10 034 479 tis. Kč z rozpočtu ČR a 15 029 340 tis. Kč z rozpočtu EU.**

## 5.2. Společná organizace trhu

Podle nařízení Komise (ES) č. 1913/2006, v platném znění a některých dalších nařízeních pro jednotlivá opatření a podpory poskytované v rámci společné organizace trhu je stanovena tzv. rozhodná skutečnost, ke které se váže použití platného směnného kurzu mezi € a Kč (povinně použitelný směnný kurz je obvykle kurz stanovený Evropskou centrální bankou před dnem rozhodné skutečnosti). Např. rozhodnou skutečností v případě intervenčních nákupů je den převzetí produktu, u vývozních subvencí den přijetí celního

prohlášení. Z uvedeného vyplývá, že konkrétní směnný kurz je pro každou žádost o jednotlivé druhy podpor nebo pro každou nabídku produktů jiný.

## 5.2.1. Finanční podpory

### 5.2.1.1. Podpora spotřeby školního mléka

Podpora spotřeby mléka a vybraných mléčných výrobků žáky je v ČR poskytována v souladu s nařízením Rady (ES) č. 1234/2007 a nařízením Komise (ES) č. 657/2008, které vstoupilo v platnost 1. srpna 2008 a nahradilo nařízení Komise (ES) č. 2707/2000. Dne 31. srpna 2008 nabylo účinnosti nařízení vlády ČR č. 319/2008 Sb., kterým se změnilo nařízení vlády ČR č. 205/2004 Sb. Toto nařízení zrušilo poskytování národní podpory na „školní mléko“ od školního roku 2008/2009.

Ve školním roce 2008/2009 bylo do programu Podpora spotřeby školního mléka zapojeno 6 mlékárenských subjektů, které dodávaly podporované mléčné výrobky do cca 2 100 škol. Počty škol a odebírajících žáků se v jednotlivých obdobích školního roku měnily. Žáci ve školách plně nevyužívali možnosti odběru podporovaných mléčných výrobků 5x v týdnu.

Protože některé schválené mléčné výrobky nesplnily parametry podporovaných mléčných výrobků dle Přílohy I nařízení Komise (ES) č. 657/2008, zúžil se sortiment dodávaných mléčných výrobků do škol. V porovnání se školním rokem 2007/2008 výrazně poklesl také celkový počet dodávaných mléčných výrobků, protože mlékárny přestaly do škol dodávat mléčné výrobky, na které byla dříve poskytována pouze národní podpora (smetanové jogurty, smetanový krém, jogurtové mléko).

Přehled dodávek podporovaných mléčných výrobků do škol v rámci programu Podpora spotřeby školního mléka ve školním roce 2008/2009 je patrný z následující tabulky:

Období	Počet škol	Počet žáků	Počet dodaných ml. vyr. (v ks)	Podíl žáků, kteří vyr. odebírali (v %)	Celkové dodané množství (v kg)	Celková výše podpory (v tis. Kč)	
						ČR	EU
IX.-XII.08	2 250	503 149	3 549 650	9,36	906 961	-	4 067
I.-III.09	2 173	493 505	2 060 475	7,51	526 341	-	2 565
IV.-VI.09	1 909	445 568	1 163 019	4,44	296 184	-	1 470
<b>Celkem</b>	<b>-</b>	<b>-</b>	<b>6 773 144</b>	<b>7,40</b>	<b>1 729 486</b>	<b>-</b>	<b>8 102</b>

Podpora ve výši 8 102 tis. Kč z rozpočtu EU byla ve školním roce 2008/2009 čerpána na 1 709,1 tis. kg tepelně ošetřeného polotučného neochuceného a ochuceného mléka a 20,4 tis. kg ochucených výrobků na bázi kysaného mléka (ovocných jogurtů). Podpora na mléko činila dle předpisů ES 18,15 € na 100 kg a podpora na ovocné jogurty 16,34 € na 100 kg. Platby byly uskutečněny za tři období školního roku 2008/2009.

V první polovině roku 2009 byly vyplaceny dvěma mlékárenským subjektům podpory v celkové výši 3 575 tis. Kč (z toho 2 554 tis. Kč z rozpočtu ČR a 1 021 tis. Kč z rozpočtu EU) za druhé a třetí období školního roku 2007/2008, které jim byly v roce 2008 pozastaveny z důvodu správního šetření.

V roce 2009 bylo na podporu spotřeby školního mléka **vyplaceno celkem 11 677 tis. Kč, z toho 2 554 tis. Kč z rozpočtu ČR a 9 123 tis. Kč z rozpočtu EU.**

#### 5.2.1.2. Podpora výroby kaseinu a kaseinátů

Tato podpora je poskytována na základě nařízení Komise (ES) č. 2921/1990 a v souladu s nařízením vlády ČR č. 225/2004 Sb., v platném znění.

V průběhu roku 2009 nebyla na tento program vyplacena **žádná finanční podpora**. Tato situace trvá již od roku 2006, kdy byla nařízením Komise (ES) č. 1487/2006 snížena podpora na výrobu kaseinu a kaseinátů na 0 €/100 kg odstředěného mléka.

S uvedeným programem souvisí i program Použití kaseinu a kaseinátů při výrobě sýrů. Program vychází z nařízení Rady (ES) č. 1234/2007, nařízení Komise (ES) č. 760/2008 a dále je upraven nařízením vlády ČR č. 225/2004 Sb., v platném znění. Dne 24. června 2009 vyšlo nařízení Komise (ES) č. 548/2009, které upravuje vydávání povolení používat kasein a kaseináty při výrobě sýrů pod podmínkou, je-li stanovena podpora pro odstředěné mléko zpracované na kasein nebo kaseináty podle čl. 100 nařízení Rady (ES) č. 1234/2007.

V tomto programu není podpora vyplácena, pouze v případě porušení podmínek daných nařízením se vypočítává a ukládá sankce.

#### 5.2.1.3. Podpora soukromého skladování másla

Režim soukromého skladování másla je každoročně vyhlášen nařízením Komise. V roce 2009 byl režim soukromého skladování másla vyhlášen nařízením Komise (ES) č. 1182/2008. Podpora je dále poskytována na základě nařízení Rady (ES) č. 1234/2007 a nařízení Komise (ES) č. 826/2008, v platném znění.

V období od 1. ledna do 15. srpna 2009, kdy byl režim soukromého skladování vyhlášen a v období od 16. srpna 2009 do 28. února 2010, kdy byl režim soukromého skladování nařízením Komise (ES) č. 701/2009 prodloužen, neobdržel SZIF žádné žádosti o podporu soukromého skladování másla. Na soukromé skladování másla tedy nebyly čerpány **žádné finanční prostředky**.

#### 5.2.1.4. Podpory na ostatní užití mlékárenských výrobků

##### 5.2.1.4.1. Poskytování podpory prostřednictvím nabídkového řízení pro zahuštěné máslo určené k přímé spotřebě ve Společenství

Na tuto podporu, vycházející z čl. 101 nařízení Rady (ES) č. 1234/2007 a nařízení Komise (ES) č. 1898/2005, kapitola III., v platném znění, nebyly v roce 2009 vyplaceny žádné finanční prostředky.

Nařízením Rady (ES) č. 72/2009 byla tato podpora k 1. červenci 2009 zrušena.

##### 5.2.1.4.2. Poskytování podpory na nákup másla neziskovými institucemi a organizacemi

Tento program vychází z čl. 101 nařízení Rady (ES) č. 1234/2007 a nařízení Komise (ES) č. 1898/2005, kapitola IV., v platném znění.

V roce 2009 byly přijaty 2 žádosti o podporu od dodavatelů zlevněného másla. Výše podpory činila 40 € na 100 kg.

Celkem bylo **vyplaceno 440 tis. Kč z rozpočtu EU** za 44,1 tun másla dodaných neziskovým institucím a organizacím.

Vzhledem k situaci na mezinárodním trhu s mlékem a mléčnými výrobky byl program nařízením Rady (ES) č. 72/2009 s účinností od 1. července 2009 zrušen.



5.2.1.4.3. Prodej intervenčního másla za snížené ceny a poskytování podpory pro máslo, zahuštěné máslo a smetanu určené k použití při výrobě cukrářských výrobků, zmrzliny a jiných potravin

Tento program vychází z čl. 101 nařízení Rady (ES) č. 1234/2007 a nařízení Komise (ES) č. 1898/2005, kapitola II., v platném znění.

V roce 2009 nebyly na tento program vyplaceny žádné finanční prostředky.

Nařízením Rady (ES) č. 72/2009 byla tato podpora s účinností od 1. července 2009 zrušena.

5.2.1.4.4. Poskytování podpory pro odstředěné mléko a sušené odstředěné mléko využívané jako krmivo a prodej takového sušeného odstředěného mléka

Na tuto podporu, která vychází z nařízení Komise (ES) č. 2799/1999, v platném znění, nebyly v roce 2009 vyplaceny žádné finanční prostředky.

5.2.1.5. Podpora soukromého skladování hovězího a telecího masa

Tato podpora vychází z nařízení Rady (ES) č. 1234/2007, nařízení Komise (ES) č. 826/2008 a nařízení vlády ČR č. 249/2004 Sb., v platném znění.

Vzhledem k stabilizované situaci na trhu jatečného skotu a příznivým cenám placeným chovatelům nebylo nutné opatření vedoucí ke stabilizaci trhu vyhlásit. Na soukromé skladování hovězího a telecího masa tedy nebyly čerpány **žádné finanční prostředky**.

5.2.1.6. Podpora soukromého skladování vepřového masa

Opatření vyplývá z nařízení Rady (ES) č. 1234/2007, nařízení Komise (ES) č. 826/2008 a nařízení vlády ČR č. 249/2004 Sb., v platném znění.

V roce 2009 nebyl režim soukromého skladování vepřového masa vyhlášen. Na soukromé skladování vepřového masa tedy nebyly vyplaceny **žádné finanční prostředky**.

5.2.1.7. Zlepšení výroby včelařských produktů a jejich uvádění na trh

Poskytování dotací chovatelům včel se řídí nařízením Rady (ES) č. 1234/2007, nařízením Komise (ES) č. 917/2004 a nařízením vlády ČR č. 197/2005 Sb., ve znění nařízení vlády ČR č. 285/2007 Sb. Jediným žadatelem za všechny chovatele včel je Český svaz včelařů o.s.

Na jednotlivé podpory byly vyplaceny následující finanční prostředky (**50 % z rozpočtu ČR a 50 % z rozpočtu EU**):

Opatření	Vyplacené prostředky (v tis. Kč)
Technická pomoc	26 792
Boj proti varroáze	10 198
Racionalizace kočování	10 768
Úhrada nákladů na rozbory medu	471
Obnova včelstev	8 709
<b>Celkem</b>	<b>56 938</b>

5.2.1.8. Podpora pro organizace producentů ovoce a zeleniny s OP

Podpora pro organizace producentů ovoce a zeleniny s OP je administrována v souladu s nařízením Rady (ES) č. 2200/1996, nařízením Komise (ES) č. 1433/2003,

nařízením Rady (ES) č. 1234/2007, nařízením Komise (ES) č. 1580/2007 a nařízením vlády ČR č. 318/2008 Sb., v platném znění.

V roce 2009 se na tuto podporu **vyplatilo celkem 28 444 tis. Kč z rozpočtu EU**, z toho 16 771 tis. Kč na operační programy realizované v roce 2008 a 11 673 tis. Kč na částečné pokrytí výdajů operačních programů roku 2009.

#### 5.2.1.9. Podpora pro předběžně uznané organizace producentů ovoce a zeleniny

Podpora je administrována v souladu s nařízením Rady (ES) č. 1234/2007, nařízením Komise (ES) č. 1580/2007 a nařízením vlády ČR č. 318/2008 Sb., v platném znění.

Podpora je stanovena na základě objemu obchodované produkce určitou procentní sazbou. Na podpoře se podílí 25 % členský stát a 75 % je financováno ze zdrojů EU. V roce 2009 bylo v rámci této podpory **vyplaceno celkem 9 304 tis. Kč, z toho 2 326 tis. Kč z rozpočtu ČR a 6 978 tis. Kč z rozpočtu EU**.

### **5.2.2. Vývozní subvence**

Ve výši vyplacených prostředků na vývozní subvence se odráží reforma Společné zemědělské politiky EU a dohody v rámci WTO. Na jejich základě jsou sazby vývozních subvencí EU postupně snižovány, u některých komodit byly již v roce 2009 nulové. Naopak u některých komodit (mléko a mléčné výrobky) došlo v roce 2009 ke znovuzavedení subvencí v důsledku velkého rozdílu cen těchto komodit na evropském a světovém trhu.

#### 5.2.2.1. Vývozní subvence na zpracované výrobky

Vývozní subvence na zpracované výrobky vycházejí z nařízení Komise (ES) č. 1043/2005, nařízení Komise (ES) č. 612/2009, nařízení Komise (ES) č. 376/2008 a nařízení vlády ČR č. 181/2004, v platném znění.

Vývozní subvence se poskytují na základní výrobky obsažené ve zpracovaných výrobcích. Seznam zpracovaných výrobků je uveden v příloze II nařízení Komise (ES) č. 1043/2005. Základní výrobky jsou uvedeny v příloze I tohoto nařízení.

Výši sazby vývozní subvence vyhláší Evropská komise v úředním věstníku EU přibližně každý měsíc, u některých základních výrobků častěji (obiloviny, mléko a cukr), u některých po delší době (vejce). Výše subvence se stanoví na 100 kg základního výrobku. Celková suma vývozních subvencí požadovaná v rámci jednotlivých tranší je zasílána Evropské komisi, která rozhoduje o výši čerpání subvence v rámci každé jednotlivé tranše. Malovývozci mohou do výše 100 000 € vyvážet bez osvědčení. Částka, kterou si nárokují, se hlásí Evropské komisi.

V roce 2009 bylo za vývozní subvence na zpracované výrobky **vyplaceno 15 291 tis. Kč z rozpočtu EU**.

#### 5.2.2.2. Vývozní subvence na nezpracované výrobky

Vývozní subvence na nezpracované výrobky vycházejí z nařízení Komise (ES) č. 612/2009, nařízení Komise (ES) č. 376/2008, nařízení Rady (ES) č. 1234/2007 a nařízení vlády ČR č. 181/2004 Sb., v platném znění.

Sazba vývozní subvence se u jednotlivých komodit v průběhu roku mění. V daných intervalech je stanovována Evropskou komisí a publikována v Úředním věstníku EU.

V roce 2009 byly vyplaceny z rozpočtu EU tyto vývozní subvence na nezpracované výrobky:

Komodita	Vyplacená subvence (v tis. Kč)
Máslo	10 108
SOM	25 167
Sýr	13 405
SPM	21 210
Mléko a mléčné výrobky celkem	69 890
Hovězí maso	5 965
Vepřové maso	2 177
Drůbeží maso	237
Cukr	70 192
<b>Celkem vyplaceno</b>	<b>148 461</b>

#### 5.2.2.3. Vývozní subvence za roky 2002 a 2003

V roce 2009 byly společnosti LACRUM Velké Meziříčí, s.r.o. **uhrazeny** zadržované subvence na vývoz výrobků z kravského mléka za roky 2002 a 2003 celkem **ve výši 21 623 tis. Kč z rozpočtu ČR.**

### **5.2.3. Dotace a odvody**

#### 5.2.3.1. Prémie pro výrobce bramborového škrobu

Výrobní prémie pro výrobce bramborového škrobu je vyplácena dle nařízení Rady (ES) č. 72/2009, nařízení Rady (ES) č. 1234/2007, nařízení Komise (ES) č. 571/2009, nařízení Komise (ES) č. 2235/2003 a nařízení vlády ČR č. 115/2004 Sb., v platném znění. Výše sazby výrobní prémie je stanovena na 22,25 €/t bramborového škrobu.

Národní produkční kvóta bramborového škrobu pro hospodářský rok 2008/2009 činila 33 660 tun. Veškerá prémie pro výrobce bramborového škrobu odpovídající této kvótě byla vyplacena v průběhu roku 2009.

Celkem bylo v roce 2009 **vyplaceno 16 469 tis. Kč z rozpočtu EU** na 33 658 t bramborového škrobu.

#### 5.2.3.2. Národní doplňková platba pro pěstitele brambor

Podmínky poskytování doplňkové platby jsou uvedeny v nařízení Rady (ES) č. 73/2009, nařízení Komise (ES) č. 571/2009, nařízení Komise (ES) č. 2235/2003 a nařízení vlády ČR č. 115/2004 Sb., v platném znění.

V souvislosti s přímými platbami přijala Česká republika systém zjednodušené platby na plochu zemědělské půdy (SAPS), ve kterém byly přímé platby poskytované ze zdrojů EU v roce 2009 rozděleny na celkovou zemědělskou plochu bez ohledu na plodiny, kterých se týká přímá platba v rámci Společné zemědělské politiky EU. Z Přístupové smlouvy mezi ČR a EU vyplývá, že ČR může v odvětví bramborového škrobu přímé platby dorovnat do 100 % úrovně přímých plateb v EU. Od hospodářského roku 2007/2008 se oproti předchozím rokům změnil způsob stanovení doplatku pěstitelům brambor, protože část podpory zůstala vázána na produkci a část je od produkce oddělena.

Pro hospodářský rok 2008/2009 a 2009/2010 činila národní produkční kvóta bramborového škrobu pro ČR 33 660 tun. Sazba podpory byla pro hospodářský rok 2008/2009 stanovena rozhodnutím Komise (ES) K(2008) 1389 a pro hospodářský rok

2009/2010 nařízením Rady (ES) č. 73/2009 na 66,32 €/t bramborového škrobu. V roce 2009 byla doplacena národní doplňková platba pěstitelům brambor za rok 2008/2009 a započata výplata za rok 2009/2010 dle podaných žádostí v zákonných lhůtách.

Celkem bylo v roce 2009 **vyplaceno 35 776 tis. Kč z rozpočtu ČR.**

#### 5.2.3.3. Finanční dávka z výroby cukru

Výběr výrobních dávek z cukru provedl SZIF dle nařízení vlády ČR č. 337/2006 Sb. a nařízení Rady (ES) č. 1234/2007, v platném znění, kterým byla pro hospodářský rok 2008/2009 stanovena výrobní dávka ve výši 12 € za tunu cukru podléhajícího kvótám. Platbu výrobní dávky odvádí každý cukrovarnický podnik z kvóty cukru přidělené pro daný hospodářský rok.

Do konce února 2009 SZIF vybral od cukrovarnických podniků částku 110 218 tis. Kč za celou kvótu 372 459,207 tun. Celková vybraná dávka je považována za tzv. vlastní zdroj ve smyslu čl. 2 odst. 1 rozhodnutí Rady 2007/436/ES. Z vybrané částky zůstalo 25 % na účtu SZIF a 75 % bylo odvedeno přes účet Ministerstva financí do Evropské komise.

Celkem SZIF **vybral** v únoru 2009 částku **110 218 tis. Kč. Do EU bylo převedeno 82 663 tis. Kč a na správní výdaje 27 555 tis. Kč.**

#### 5.2.3.4. Restrukturalizační částka za cukr

Na základě nařízení Rady (ES) č. 318/2006 a nařízení Rady (ES) č. 320/2006, v platném znění, je vybírána dočasná restrukturalizační částka od cukrovarnických podniků, kterým byla přidělena kvóta pro hospodářské roky 2006/2007, 2007/2008 a 2008/2009. Cukrovarnické podniky hradí restrukturalizační částku ve dvou splátkách, a to 60 % do konce února běžného hospodářského roku a 40 % do 31. října následujícího hospodářského roku. Celá výše vybraných částek se převádí do Evropské komise. Pro hospodářský rok 2008/2009 byla dle nařízení Rady (ES) č. 320/2006, v platném znění, stanovena dočasná restrukturalizační částka ve výši 113,30 € za tunu cukru.

Výše plateb od jednotlivých podniků závisí na měsíci uskutečnění platby. Některé cukrovary využily výhodný kurz a zaplatily únorové splátky již na konci roku 2008 a to celkem ve výši 115 407 tis. Kč.

V roce 2009 SZIF **vybral** za dočasnou restrukturalizační částku celkem **1 002 921 tis. Kč a odvedl 1 118 328 tis. Kč.**

#### 5.2.3.5. Restrukturalizační podpora v cukrovarnickém průmyslu

Nařízením Rady (ES) č. 320/2006 a nařízením Komise (ES) č. 968/2006 byla zavedena restrukturalizační podpora cukrovarnickým podnikům, které se rozhodnou vzdát své produkce cukru v rámci kvóty, přičemž část podpory je vyhrazena pro pěstitelé cukrové řepy a smluvní poskytovatele strojů. Pro hospodářský rok 2007/2008 činila restrukturalizační podpora 730 € za tunu kvóty cukru, tj. celkem 74 805 139 €.

Restrukturalizační podpora je vyplácena ve dvou splátkách - 40 % v červnu daného hospodářského roku a 60 % v únoru následujícího hospodářského roku.

V únoru 2009 **vyplatil** SZIF cukrovarnickému podniku, pěstitelům cukrové řepy a smluvním poskytovatelům strojů restrukturalizační podporu celkem ve výši **1 251 430 tis. Kč z rozpočtu EU.**

#### 5.2.3.6. Diverzifikační podpora v cukrovarnickém průmyslu

Podmínky poskytování diverzifikační podpory pěstitelům cukrové řepy jsou uvedeny v nařízení vlády ČR č. 149/2008 Sb., v platném znění.

Rozhodnutím Komise 2007/278/ES byla České republice pro hospodářský rok 2007/2008 stanovena celková částka diverzifikační podpory ve výši 11 220 770,83 €. Pro hospodářský rok 2007/2008 činila sazba podpory 17,246 €/t cukrové řepy. Diverzifikační podpora je vyplácena dvakrát ročně, v březnu a v září.

V březnu 2009 byla vyplacena diverzifikační podpora 67 žadatelům v celkové výši 157 124 tis. Kč a v září 2009 76 žadatelům v celkové výši 109 373 tis. Kč.

V roce 2009 byla **vyplacena** diverzifikační podpora celkem ve výši **266 497 tis. Kč z rozpočtu EU**.

#### 5.2.3.7. Podpora pro zpracování lnu a konopí pěstovaných na vlákno

Podpora vychází z nařízení Rady (ES) č. 1234/2007, nařízení Komise (ES) č. 507/2008 a nařízení vlády ČR č. 248/2004 Sb., v platném znění.

Hospodářský rok začíná 1. července a končí 31. června roku následujícího. Sazba dotace byla Evropskou komisí stanovena na 160 €/t dlouhého lněného vlákna a 90 €/t krátkého lněného vlákna a konopného vlákna. Národní garantované množství pro dlouhé lněné vlákno je 1 923 tun a pro krátké lněné vlákno a konopné vlákno 2 866 tun.

V roce 2009 bylo za hospodářský rok 2007/2008 vyplaceno 966 tis. Kč na 215,29 t dlouhého lněného vlákna a 1 732 tis. Kč na 686,29 t krátkého lněného vlákna a konopného vlákna.

Celkem bylo v roce 2009 na podporu pro zpracování lnu a konopí pěstovaných na vlákno **vyplaceno 2 698 tis. Kč z rozpočtu EU**.

#### 5.2.3.8. Podpora na zpracování sušených krmiv

Tato podpora vychází z nařízení Rady (ES) č. 1234/2007, nařízení Komise (ES) č. 382/2005, nařízení vlády ČR č. 198/2005 Sb., v platném znění.

Hospodářský rok začíná 1. dubna a končí 31. března roku následujícího. Sazba dotace pro hospodářský rok 2009/2010 byla stanovena Evropskou komisí na 33 €/t uměle sušeného krmiva. Dotace je poskytována na 1 tunu uměle sušeného krmiva, které opustilo zpracovatelský podnik. Národní garantované množství pro ČR na krmiva sušená umělým teplem činí 27 942 tun.

V roce 2009 bylo na krmiva sušená umělým teplem **vyplaceno** celkem **25 632 tis. Kč z rozpočtu EU**, z toho za hospodářský rok 2008/2009 20 652 tis. Kč na 120 žádostí za 19 414 tuny a 19 doplčkových žádostí a za hospodářský rok 2009/2010 4 980 tis. Kč na 57 žádostí za 9 660 tuny.

#### 5.2.3.9. Podpora na restrukturalizaci a přeměnu vinic

Tato podpora vychází z nařízení Rady (ES) č. 479/2008, nařízení Komise (ES) č. 555/2008, nařízení vlády ČR č. 245/2004 Sb., v platném znění.

Hospodářský rok začíná 1. srpna a končí 31. července roku následujícího. Výši podpory na 1 ha na jednotlivá opatření upravuje nařízení vlády ČR č. 82/2009 Sb., v platném znění. Z důvodu vyšších požadovaných finančních prostředků žadatelé byly sazby dotace poníženy přepočítávacím koeficientem.

Za hospodářský rok 2008/2009 bylo **vyplaceno** celkem **71 336 tis. Kč z rozpočtu EU** na 12 573,96 ha restrukturalizované výměry.

#### 5.2.3.10. Prémie za vyklučení vinice

Podpora vychází z nařízení Rady (ES) č. 479/2008, nařízení Komise (ES) č. 555/2008 a nařízení vlády ČR č. 245/2004 Sb., v platném znění.

Hospodářský rok začíná 1. srpna a končí 31. července roku následujícího. Sazby pro režim klučení jsou stanoveny v příloze XV nařízení Komise (ES) č. 555/2008. Prémie

je poskytována žadatelům (dle pořadí) do vyčerpání prostředků.

Za hospodářský rok 2008/2009 bylo **vyplaceno celkem 419 tis. Kč z rozpočtu EU** na 8,35 ha klučené výměry.

## **5.2.4. Intervenční nákupy a související výdaje**

### 5.2.4.1. Mlékárenské výrobky

#### 5.2.4.1.1. Intervenční nákup mlékárenských výrobků

Intervenční nákup másla a sušeného odstředěného mléka je realizován na základě nařízení Rady (ES) č. 1234/2007, nařízení Komise (ES) č. 214/2001, nařízení Komise (ES) č. 105/2008 a nařízení vlády ČR č. 225/2004 Sb., v platném znění.

##### 5.2.4.1.1.1. Máslo

V důsledku vysoké nabídky na světových trzích s mlékem a mléčnými výrobky a snížení poptávky vyvolaného hospodářskou krizí, došlo v EU na přelomu let 2008 a 2009 k zhoršení odbytu a výraznému poklesu cen této komodity. SZIF proto zaznamenal zvýšený zájem o intervenční nákupy, které od roku 2009 Evropská komise každoročně vyhlašuje bez ohledu na tržní cenu másla v jednotlivých členských státech.

V období od 1. března do 30. listopadu 2009 bylo v ČR nakoupeno 38,25 tun másla za pevnou cenu 2 217,5 €/t a 489,2 tun másla za cenu nabízenou v jednotlivých nabídkových řízeních (cena se pohybovala v rozmezí 2 190 až 2 200 €/t). Celkem bylo za zboží nakoupené během intervenčního nákupu másla vyplaceno 34 169 tis. Kč včetně 9 % DPH.

##### 5.2.4.1.1.2. SOM

V období od 1. března do 30. listopadu 2009 bylo v ČR nakoupeno v rámci intervenčního nákupu 1 828,45 tun sušeného odstředěného mléka za pevnou cenu 1 698 €/t a 1 937,575 tun za cenu nabízenou v nabídkových řízeních (kupní cena se pohybovala v rozmezí 1 660 až 1 685 €/t). Celkem bylo za zboží nakoupené během intervenčního nákupu sušeného odstředěného mléka vyplaceno 188 068 tis. Kč včetně 9 % DPH.

#### 5.2.4.1.2. Intervenční skladování mlékárenských výrobků

Intervenční skladování másla a sušeného odstředěného mléka probíhá v souladu s nařízením Komise (ES) č. 884/2006, v platném znění.

##### 5.2.4.1.2.1. Máslo

K 1. lednu 2009 bylo v intervenčních skladech celkem 0 tun másla a k 31. prosinci 2009 celkem 527,45 tun másla. Sazba nákladů je stanovena ve výši 30 Kč/t za naskladnění, 20 Kč/t za vyskladnění a 290 Kč/t/měsíc za skladování. V roce 2009 činily výdaje za naskladnění a skladování másla 1 235 tis. Kč včetně 19 % DPH.

##### 5.2.4.1.2.2. SOM

K 1. lednu 2009 bylo v intervenčních skladech celkem 0 tun sušeného odstředěného mléka a k 31. prosinci 2009 celkem 3 766,025 tun sušeného odstředěného mléka. Průměrná sazba nákladů je stanovena ve výši 14 Kč/t za naskladnění a vyskladnění, 90 Kč/t/měsíc za skladování. V roce 2009 činily výdaje za naskladnění, skladování a vyskladnění sušeného odstředěného mléka 2 647 tis. Kč včetně 19 % DPH.

**V rámci intervenčního nákupu másla byly v roce 2009 vynaloženy finanční prostředky celkem ve výši 35 404 tis. Kč, z toho 34 169 tis. Kč z rozpočtu ČR a 1 235 tis. Kč z rozpočtu EU.**

**Celkové výdaje za nákup, naskladnění, skladování a vyskladnění intervenčních zásob SOM činily celkem 190 715 tis. Kč, z toho 188 068 tis. Kč z rozpočtu ČR a 2 647 tis. Kč z rozpočtu EU.**

#### 5.2.4.2. Obiloviny

##### 5.2.4.2.1. Intervenční nákup obilovin

Na základě nařízení Rady (ES) č. 1234/2007, v platném znění, kterým jsou stanoveny zejména druhy intervenčně nakupovaných obilovin, výše intervenční ceny a výše měsíčních kompenzačních příplatků za skladování obilovin a dále na základě nařízení Komise (ES) č. 687/2008, kterým se stanoví postupy přejímání obilovin intervenčními agenturami, včetně příplatků a srážek z intervenční ceny, mohl být v hospodářském roce 2008/2009 realizován intervenční nákup pšenice, ječmene a kukuřice a v hospodářském roce 2009/2010 již pouze intervenční nákup pšenice a ječmene. Prodej intervenčně nakoupených obilovin se řídí nařízením Komise (ES) č. 127/2009, kterým se stanoví postupy a podmínky pro uvedení obilovin ze zásob intervenčních agentur do prodeje, přičemž kompenzace nákladů na přepravu obilovin do vývozního místa při prodeji je realizována v souladu s nařízením Komise (EHS) č. 2454/1993, v platném znění. Realizace intervenčního nákupu a prodeje obilovin dále probíhá v souladu s nařízením vlády ČR č. 180/2004 Sb., v platném znění.

##### 5.2.4.2.1.1. Intervenční nákup obilovin v hospodářském roce 2008/2009

Od 1. ledna 2009 do 31. července 2009 SZIF nakoupil v rámci intervenčního nákupu ze sklizně roku 2008 182 690,389 tun obilovin, z toho 31 984,199 tun pšenice a 150 706,190 tun ječmene.

##### 5.2.4.2.1.2. Intervenční nákup obilovin v hospodářském roce 2009/2010

Od 1. listopadu do 31. prosince 2009 nakoupil SZIF ze sklizně roku 2009 celkem 55 346,953 tun obilovin, z toho 25 925,543 tun pšenice a 29 421,410 tun ječmene.

V roce 2009 bylo na realizaci intervenčního nákupu obilovin vynaloženo celkem 641 326 tis. Kč včetně 9 % DPH.

##### 5.2.4.2.2. Intervenční skladování obilovin

Intervenční skladování obilovin probíhá v souladu s nařízením Komise (ES) č. 884/2006, v platném znění.

K 1. lednu 2009 bylo v intervenčních skladech 8 367,514 tun ječmene a k 31. prosinci 2009 celkem 246 402,622 tun obilovin, z toho 57 909,742 tun pšenice a 188 492,88 tun ječmene. Při roční inventuře zásob byl zjištěn normovaný přebytek při skladování ve výši 0,08 tun ječmene a přirozený úbytek při skladování ve výši 2,314 tun ječmene. Sazba nákladů za naskladnění a vyskladnění činí 70 Kč/t a za skladování 50 Kč/t/měsíc.

Celkové výdaje za naskladnění a skladování obilovin v roce 2009 činily 103 967 tis. Kč včetně 19 % DPH.

#### 5.2.4.2.3. Přeskladnění obilovin do skladů v zahraničí

V roce 2005 bylo přeskladněno do zahraničí 271 178,677 tun intervenčně nakoupených obilovin. V roce 2009 provedl SZIF zápočet přepravních nákladů vůči pohledávce u přepravce ve výši 7 067 tis. Kč.

#### 5.2.4.2.4. Přeprava prodaných intervenčních zásob obilovin do vývozního místa

Celkové výdaje na přepravu obilovin do vývozního místa při prodeji činily 16 136 tis. Kč včetně 19 % DPH. V roce 2009 neprobíhal prodej intervenčních zásob obilovin, pouze byla proplacena dotace z prodejů intervenčních zásob obilovin z minulých let, jejichž vývoz byl doložen v roce 2009.

**Celkové výdaje za nákup, naskladnění, skladování, přeskladnění a přepravu obilovin činily v roce 2009 celkem 768 496 tis. Kč, z toho 641 326 tis. Kč z rozpočtu ČR a 127 170 tis. Kč z rozpočtu EU.**

### 5.2.4.3. Cukr

#### 5.2.4.3.1. Intervenční nákup cukru

Intervenční nákup cukru je realizován na základě nařízení Rady (ES) č. 1234/2007 a nařízení Komise (ES) č. 952/2006, v platném znění. V roce 2009 nebyl do intervence přijat a nakoupen žádný cukr.

#### 5.2.4.3.2. Intervenční skladování cukru

Intervenční skladování cukru probíhá v souladu s nařízením Komise (ES) č. 884/2006, v platném znění.

K 1. lednu 2009 bylo v intervenčních skladech celkem 30 752,065 tun cukru a k 31. prosinci 2009 celkem 2 138,05 tun z minulého intervenčního nákupu. Na základě nařízení Komise (ES) č. 983/2008 bylo v intervenčních skladech blokováno 28 614 tun cukru pro potřeby programu potravinové pomoci nejchudším osobám v Litvě a Polsku. V rámci programu bylo v období od ledna do května 2009 vyskladněno 28 613,990 tun cukru.

Sazba nákladů za naskladnění činila 23 Kč/t, za skladování 40 Kč/t/měsíc, za vyskladnění s pohybem 236 Kč/t a za vyskladnění bez pohybu 53 Kč/t včetně 19 % DPH.

**Celkové výdaje za skladování a vyskladnění intervenčních zásob cukru činily v roce 2009 celkem 14 391 tis. Kč z rozpočtu EU.**

#### 5.2.4.3.3. Tržby z prodeje

K 1. lednu 2009 SZIF nabízel k intervenčnímu prodeji 2 138,05 tun cukru z celkového množství 30 752,065 tun cukru na skladě (0,025 tun cukru činilo manko do normy při vyskladnění). 28 613,99 tun cukru bylo v souladu s nařízením Komise (ES) č. 983/2008 pro rok 2009 vyčleněno a posléze vyskladněno v rámci programu potravinové pomoci nejchudším osobám ve Společenství pro intervenční agenturu Litvy (5 614 tun) a pro intervenční agenturu Polska (23 000 tun).

V roce 2009 nebylo v rámci vyhlášených výběrových řízení **prodáno žádné množství cukru**. Nařízení Komise (ES) č. 687/2009 zrušilo s platností od 30. července 2009 nabídková řízení na prodej cukru podle nařízení Komise (ES) č. 879/2008, č. 878/2008 a č. 877/2008.



#### 5.2.4.4. Ostatní výdaje související s intervenčními nákupy

V roce 2009 byl **splacen úvěr na intervenční nákupy ve výši 52 731 tis. Kč**. Částka **odvedené DPH ve výši 28 175 tis. Kč** představuje rozdíl mezi odvedeným DPH za cukr přidělený na pomoc nejchudším osobám ve Společenství a nárokem na vrácení DPH z výdajů za nákup a skladování komodit v dubnu 2009 (DPH na vstupu bylo nižší než na výstupu).

Do zdrojů správních výdajů byly **převedeny** finanční prostředky ve výši **2 641 tis. Kč** na úhradu úroků z úvěru na intervenční nákupy.

### **5.2.5. Ostatní výdaje související se SOT**

#### 5.2.5.1. Distribuce potravin nejchudším osobám v ČR

Distribuce potravin nejchudším osobám se řídí nařízením Rady (EHS) č. 3730/1987, nařízením Komise (EHS) č. 3149/1992 a nařízením vlády ČR č. 306/2006 Sb., v platném znění.

V únoru 2009 byla **vyplacena** podpora na administrativní náklady ve výši **4 tis. Kč z rozpočtu EU**. Tato částka se vztahuje k provádění programu potravinové pomoci nejchudším osobám v ČR v roce 2008.

Pro rok 2009 přerušilo Ministerstvo zemědělství účast v Programu potravinové pomoci nejchudším osobám v ČR.

#### 5.2.5.2. Opravné přiznání k DPH

V roce 2009 bylo provedeno opravné přiznání k DPH vůči Belgii za uskutečněný vývoz pšenice v roce 2006. Belgii byla **uhrazena** dlužná částka DPH včetně pokuty a úroků celkem ve výši **10 843 tis. Kč**.

#### 5.2.5.3. Převod propadlého podílu z vratek dotací

Do zdrojů správních výdajů bylo dle nařízení Komise (ES) č. 1848/2006 **převedeno 20 % z vrácených prostředků, tj. 210 tis. Kč**.

**Celkem bylo v rámci společné organizace trhu (bez splátky půjčky PGRLF) vynaloženo 4 294 591 tis. Kč, z toho 2 274 816 tis. Kč z rozpočtu ČR (zdrojové krytí těchto výdajů je podrobně uvedeno v příloze B tohoto materiálu) a 2 019 775 tis. Kč z rozpočtu EU.**

## **5.3. Program rozvoje venkova včetně Horizontálního plánu rozvoje venkova**

### **5.3.1. Program rozvoje venkova**

Program rozvoje venkova je realizován na základě nařízení Rady (ES) č. 1782/2003, nařízení Rady (ES) č. 1290/2005, nařízení Rady (ES) č. 1698/2005, nařízení Komise (ES) č. 796/2004, nařízení Komise (ES) č. 883/2006, nařízení Komise (ES) č. 885/2006, nařízení Komise (ES) č. 1320/2006, nařízení Komise (ES) č. 1628/2006, nařízení Komise (ES) č. 1974/2006, nařízení Komise (ES) č. 1975/2006, nařízení Komise (ES) č. 1848/2006, nařízení vlády ČR č. 75/2007 Sb., nařízení vlády ČR č. 79/2007 Sb., nařízení vlády ČR č. 239/2007 Sb., v platném znění a rozhodnutí Rady 2006/144/ES.

Čerpání finančních prostředků z Evropského zemědělského fondu pro rozvoj venkova probíhá v souladu s programovým dokumentem na období 2007 - 2013, který byl schválen

Výborem pro rozvoj venkova Evropské komise dne 23. května 2007 a usnesením vlády ČR č. 948 ze dne 16. srpna 2007.

#### 5.3.1.1. Projektová opatření Programu rozvoje venkova

V roce 2009 byla spuštěna 3 kola příjmu žádostí o dotaci z Programu rozvoje venkova (6., 7., a 8. kolo) a dále probíhal kontinuální příjem žádostí pro opatření určená k technické pomoci. Zároveň docházelo ke schvalování projektů a následnému uzavírání Dohod s žadatelem u projektů zaregistrovaných v rámci 5., 6. a 7. kola příjmu žádostí.

V průběhu roku 2009 bylo schváleno 1 421 žádostí u projektů z 5. kola příjmu žádostí v celkové výši 3 311 648 tis. Kč, 3 603 žádostí z 6. kola ve výši 4 906 877 tis. Kč a 822 žádostí ze 7. kola v celkové výši 1 457 233 tis. Kč, přičemž schvalovací proces u opatření I.1.4. Pozemkové úpravy bude probíhat v průběhu roku 2010.

V roce 2009 byly vypláceny dotace nejen ze žádostí roku 2009, ale především i projektů zaregistrovaných v roce 2007 a 2008.

#### **Uskutečněná kola příjmu žádostí o dotaci z Programu rozvoje venkova v roce 2009**

<b>Kolo příjmu žádostí</b>	<b>Termín</b>	<b>Opatření, podopatření</b>
<b>6. kolo</b>	10.2.-9.3.2009	I.1.1.1., I.1.1.2., I.3.4., III.1.1., III.1.2., IV.1.2.
	17.2.-2.3.2009	I.3.2.
	10.3.-31.3.2009	II.2.4.
<b>7. kolo</b>	9.6.-29.6.2009	I.1.3., I.1.4., I.3.1., III.1.3., IV.1.2., IV.2.1.
<b>8. kolo</b>	6.10.-26.10.2009	I.1.2., III.2.1., III.2.2., III.3.1., IV.1.2., IV.2.1.

##### 5.3.1.1.1. 6. kolo příjmu žádostí

V rámci 6. kola příjmu žádostí byly přijímány žádosti o dotaci z Programu rozvoje venkova od 10. února do 9. března 2009 s výjimkou opatření II.2.4. Obnova lesního potenciálu po kalamitách a podpora společenských funkcí lesa, kde probíhal příjem žádostí od 10. března do 31. března 2009 a opatření I.3.2. Zahájení činnosti mladých zemědělců, u kterého byly předkládány žádosti v termínu od 17. února do 2. března 2009.

Při administraci projektových záměrů v rámci opatření I.1.1. Modernizace zemědělských podniků bylo v tomto kole podáno 1 099 žádostí s požadavkem na spolufinancování projektů ve formě dotace v celkové výši 3 175 984 tis. Kč, na opatření I.1.2. Investice do lesů byla podána 1 žádost o dotaci ve výši 800 tis. Kč. Na opatření I.3.2. Zahájení činnosti mladých zemědělců bylo v tomto kole podáno 691 žádostí s požadavkem na 757 531 tis. Kč. U opatření I.3.4. Využívání poradenských služeb bylo zaregistrováno 1 414 žádostí a požadovány finanční prostředky ve výši 42 884 tis. Kč. U opatření II.2.4. Obnova lesního potenciálu a podpora společenských funkcí lesa bylo podáno 188 žádostí a požadovány finanční prostředky ve výši 304 506 tis. Kč, u opatření III.1.1. Diverzifikace činností nezemědělské povahy bylo podáno 101 žádostí s požadavkem na 623 104 tis. Kč, na opatření III.1.2. Podpora zakládání podniků a jejich rozvoje bylo podáno 459 žádostí s požadavkem na 758 431 tis. Kč a na opatření IV.1.2. Realizace místní rozvojové strategie bylo zaregistrováno 286 projektů s požadavkem dotace ve výši 175 987 tis. Kč.

#### 5.3.1.1.2. 7. kolo příjmu žádostí

7. kolo příjmu žádostí bylo zahájeno dne 9. června 2009 a probíhalo do 29. června 2009. V rámci opatření I.1.3. Přidávání hodnoty zemědělským a potravinářským produktům bylo v tomto kole podáno 267 žádostí s požadavkem na spolufinancování projektů ve formě dotace v celkové výši 1 064 100 tis. Kč. Na opatření I.1.4. Pozemkové úpravy bylo podáno 178 projektů s požadavkem dotace ve výši 1 150 197 tis. Kč. U opatření I.3.1. Další odborné vzdělávání a informační činnost bylo v tomto kole podáno 99 žádostí a požadovány finanční prostředky ve výši 63 418 tis. Kč. Na opatření III.1.3. Podpora cestovního ruchu bylo zaregistrováno 301 žádostí s požadavkem na 824 120 tis. Kč, na opatření IV.1.2. Realizace místní rozvojové strategie bylo podáno 594 projektů s požadavkem dotace ve výši 338 665 tis. Kč a na opatření IV.2.1. Struktury potřebné pro provoz sítě bylo zaregistrováno 18 projektů s požadavkem dotace ve výši 67 280 tis. Kč.

#### 5.3.1.1.3. 8. kolo příjmu žádostí

V termínu od 6. října do 26. října 2009 byly přijímány žádosti o dotaci z Programu rozvoje venkova v rámci 8. kola příjmu žádostí. Na opatření I.1.2. Investice do lesů bylo v tomto kole podáno 696 žádostí s požadavkem na spolufinancování projektů ve formě dotace v celkové výši 929 048 tis. Kč. Na opatření III.2.1. Obnova a rozvoj vesnic, občanské vybavení a služby bylo podáno 1 263 žádostí a požadovány finanční prostředky ve výši 7 336 776 tis. Kč, u opatření III.2.2. Ochrana a rozvoj kulturního dědictví venkova bylo podáno 167 žádostí s požadavkem na 465 693 tis. Kč a na opatření III.3.1. Vzdělávání a informace bylo zaregistrováno 56 žádostí s požadavkem na 37 155 tis. Kč. Dále bylo podáno na opatření IV.1.2. Realizace místní rozvojové strategie celkem 985 žádostí a požadovány finanční prostředky ve výši 554 323 tis. Kč a na opatření IV.2.1. Realizace projektů spolupráce 29 žádostí s požadavkem na 92 846 tis. Kč.

#### 5.3.1.2. Neprojektová opatření Programu rozvoje venkova

Podpory v rámci Programu rozvoje venkova jsou poskytovány prostřednictvím následujících neprojektových opatření:

- Platby za přírodní znevýhodnění poskytované v horských oblastech a oblastech s jinými znevýhodněními (LFA),
- NATURA 2000 (na zemědělské půdě),
- Agroenvironmentální opatření (AEO),
- Lesnictví (LES),
- Platby v rámci NATURA 2000 v lesích,
- Lesnicko - environmentální platby - opatření otevřeno v roce 2009,
- Předčasné ukončení zemědělské činnosti (PUZČ).

#### 5.3.1.2.1. Platby za přírodní znevýhodnění poskytované v horských oblastech a oblastech s jinými znevýhodněními

Žádost o dotaci na Platby za přírodní znevýhodnění poskytované v horských oblastech a oblastech s jinými znevýhodněními je součástí Jednotné žádosti. Jednotné žádosti byly podávány do 15. května 2009. V roce 2009 bylo celkem podáno 11 504 žádostí.

#### 5.3.1.2.2. NATURA 2000

Žádost o dotaci v rámci opatření NATURA 2000 je součástí Jednotné žádosti s termínem podání do 15. května 2009. Celkem bylo podáno 223 žádostí.

#### 5.3.1.2.3. Agroenvironmentální opatření

Žádost o zařazení do Agroenvironmentálního opatření se podává na 5-ti leté období a to v termínu do 15. května 2009. Žádost o dotaci v rámci Agroenvironmentálního opatření je součástí Jednotné žádosti s termínem podání rovněž do 15. května 2009. V roce 2009 bylo podáno 6 873 žádostí o zařazení v rámci Programu rozvoje venkova a 11 867 žádostí o dotaci.

#### 5.3.1.2.4. Lesnictví

U opatření Lesnictví - zalesňování zemědělské půdy se v roce 2009 v rámci Programu rozvoje venkova podávaly, jak žádosti o dotaci na zalesnění, tak i žádosti o dotaci na péči a poskytnutí náhrady. Žádosti na zalesnění byly podávány do 30. listopadu 2009. Celkem bylo podáno 262 žádostí. Žádosti o péči a náhradu se podávají v následujících letech po roce zalesnění. Podávaly se v termínu do 15. května 2009 a celkem jich bylo podáno 497. Dotace na péči o lesní porost se poskytuje po dobu 5 kalendářních let a náhrada za ukončení zemědělské činnosti po dobu 15 kalendářních let počínaje rokem následujícím po roce zalesnění.

#### 5.3.1.2.5. Platby v rámci NATURA 2000 v lesích

V termínu do 15. května 2009 bylo na opatření Platby v rámci NATURA 2000 v lesích podáno celkem 5 žádostí o zařazení a 11 žádostí o dotaci. Žadatel je do tohoto opatření zařazen na období 20 let a po celou dobu podává každoročně žádost o dotaci.

#### 5.3.1.2.6. Lesnicko - environmentální platby

Opatření Lesnicko - environmentální platby bylo spuštěno v roce 2009. V termínu do 15. května 2009 bylo podáno celkem 30 žádostí o zařazení a 30 žádostí o dotaci. Žadatel je do tohoto opatření zařazen na období 20 let a po celou dobu podává každoročně žádost o dotaci.

#### 5.3.1.2.7. Předčasné ukončení zemědělské činnosti

U opatření Předčasné ukončení zemědělské činnosti předkládali žadatelé v roce 2009 Žádosti o dotaci (žádost o vstup do programu Předčasné ukončení zemědělské činnosti), První žádosti o proplacení a Žádosti o proplacení. V rámci Žádosti o dotaci, která je podávána každoročně, je žadatelem předložen projekt na převod zemědělského podniku na nabyvatele, který musí být uskutečněn do 12 měsíců od podání dané žádosti. V roce 2009 bylo podáno celkem 150 Žádostí o dotaci s projektem. Doložení převodu podniku a splnění veškerých podmínek předkládá žadatel společně s První žádostí o proplacení, na jejímž základě je s žadatelem sepsána Dohoda o poskytování dotace po dobu nejvýše 15 kalendářních let, nejpozději do 70 let věku žadatele. V roce 2009 bylo podáno celkem 153 Prvních žádostí o proplacení. Zároveň byly dále přijímány Žádosti o proplacení v termínu od 1. ledna do 15. února 2009. Celkem bylo podáno 64 žádostí. Jakmile stát začne žadatelům vyplácet obecný předčasný nebo starobní důchod, dotace se počínaje následujícím kalendářním rokem sníží o částku vyplacenou na starobním důchodu za uplynulý kalendářní rok.

5.3.1.2.8. Přehled vyplacených prostředků na žádosti neprojektových opatření Programu rozvoje venkova v roce 2009

Přehled vyplacených prostředků na žádosti neprojektových opatření programu rozvoje venkova v roce 2009 je uveden v následující tabulce:

Program rozvoje venkova - neprojektová opatření		Počet vyplacených žádostí	Finanční prostředky vyplacené v roce 2009 (v tis. Kč)		
			ČR	EU	Celkem
<b>LFA</b>	žádosti 2007	5	216	867	1 083
	žádosti 2008	338	12 515	50 059	62 574
	žádosti 2009	1 793	245 034	980 134	1 225 168
	<b>LFA celkem</b>	<b>2 136</b>	<b>257 765</b>	<b>1 031 060</b>	<b>1 288 825</b>
<b>NATURA 2000 na zem. půdě</b>	žádosti 2008	38	198	791	989
	<b>NATURA 2000 celkem</b>	<b>38</b>	<b>198</b>	<b>791</b>	<b>989</b>
<b>AEO</b>	žádosti 2007	29	1 170	4 676	5 846
	žádosti 2008	4 840	313 993	1 255 908	1 569 901
	<b>AEO celkem</b>	<b>4 869</b>	<b>315 163</b>	<b>1 260 584</b>	<b>1 575 747</b>
<b>LES</b>	žádosti 2007	15	1 325	5 299	6 624
	žádosti 2008	523	9 480	37 920	47 400
	<b>LES celkem</b>	<b>538</b>	<b>10 805</b>	<b>43 219</b>	<b>54 024</b>
<b>NATURA 2000 v lesích</b>	žádosti 2008	6	25	100	125
	<b>NATURA 2000 celkem</b>	<b>6</b>	<b>25</b>	<b>100</b>	<b>125</b>
<b>PUZČ</b>	žádosti 2008	51	1 067	3 201	4 268
	žádosti 2009	131	5 189	15 566	20 755
	<b>PUZČ celkem</b>	<b>182</b>	<b>6 256</b>	<b>18 767</b>	<b>25 023</b>
<b>Neprojektová opatření celkem</b>		<b>7 769</b>	<b>590 212</b>	<b>2 354 521</b>	<b>2 944 733</b>

### 5.3.1.3. Celkový přehled vyplacených prostředků na Program rozvoje venkova v roce 2009

Následující tabulka uvádí přehled celkových vyplacených prostředků na Program rozvoje venkova v roce 2009:

Program rozvoje venkova		Finanční prostředky vyplacené v roce 2009 (v tis. Kč)		
		ČR	EU	Celkem
<b>Osa I</b>	I.1.1. Modernizace zemědělských podniků	303 976	911 926	1 215 902
	I.1.2. Investice do lesů	65 528	196 585	262 113
	I.1.3. Přidávání hodnoty zemědělským a potravinářským produktům	80 498	241 496	321 994
	I.1.4. Pozemkové úpravy	99 208	297 624	396 832
	I.3.1. Další odborné vzdělávání a informační činnost	7 257	21 770	29 027
	I.3.2. Zahájení činnosti mladých zemědělců	80 436	241 309	321 745
	I.3.3. Předčasné ukončení zeměd. činnosti	6 256	18 767	25 023
	I.3.4. Využívání poradenských služeb	8 681	26 043	34 724
	<b>Osa I celkem</b>	<b>651 840</b>	<b>1 955 520</b>	<b>2 607 360</b>
<b>Osa II</b>	II.1.1. Platby za přír. znevýhodnění poskyt. v horských obl. a obl. s jinými znevýhod.	257 765	1 031 060	1 288 825
	II.1.2. Platby v rámci NATURA 2000	198	791	989
	II.1.3. Agroenvironmentální opatření	315 163	1 260 584	1 575 747
	II.2.1. Zalesňování zemědělské půdy	10 805	43 219	54 024
	II.2.2. Platby v rámci NATURA 2000 v lesích	25	100	125
	II.2.4. Obnova les. potenciálu po kalamitách a podpora společenských funkcí lesa	9 743	38 973	48 716
	<b>Osa II celkem</b>	<b>593 699</b>	<b>2 374 727</b>	<b>2 968 426</b>
<b>Osa III</b>	III.1.1. Diverzifikace činností nezemědělské povahy	119 036	357 110	476 146
	III.1.2. Podpora zakládání podniků a jejich rozvoje	48 387	145 159	193 546
	III.1.3. Podpora cestovního ruchu	18 163	54 487	72 650
	III.2.1. Obnova a rozvoj vesnic, občanské vybavení a služby	282 419	847 258	1 129 677
	III.2.2. Ochrana a rozvoj kulturního dědictví venkova	21 816	65 447	87 263
	III.3.1. Vzdělávání a informace	4 474	13 423	17 897
	<b>Osa III celkem</b>	<b>494 295</b>	<b>1 482 884</b>	<b>1 977 179</b>
<b>Osa IV</b>	IV.1.1. Místní akční skupina	17 491	69 963	87 454
	IV.1.2. Realizace místní rozvojové strategie	10 801	43 206	54 007
	<b>Osa IV celkem</b>	<b>28 292</b>	<b>113 169</b>	<b>141 461</b>
<b>Osa V</b>	V.1. Příprava, sledování, hodnocení, informování a kontrola v rámci programu	4 897	14 691	19 588
	V.2.1. Struktury potřebné pro rozvoj sítě	215	645	860
	V.2.2. Akční plán	1 180	3 541	4 721
	<b>Osa V celkem</b>	<b>6 292</b>	<b>18 877</b>	<b>25 169</b>
<b>Program rozvoje venkova celkem</b>		<b>1 774 418</b>	<b>5 945 177</b>	<b>7 719 595</b>

**Celkem bylo na Program rozvoje venkova vynaloženo 7 719 595 tis. Kč, z toho 1 774 418 tis. Kč z rozpočtu ČR a 5 945 177 tis. Kč z rozpočtu EU.**

### **5.3.2. Horizontální plán rozvoje venkova**

Horizontální plán rozvoje venkova je realizován na základě nařízení Rady (ES) č. 1257/1999, nařízení Komise (ES) č. 817/2004, nařízení vlády ČR č. 241/2004 Sb., nařízení vlády ČR č. 242/2004 Sb., nařízení vlády ČR č. 308/2004 Sb., nařízení vlády ČR č. 655/2004 Sb. a nařízení vlády ČR č. 69/2005 Sb., v platném znění.

Podpory v rámci Horizontálního plánu rozvoje venkova jsou poskytovány prostřednictvím následujících opatření:

- Méně příznivé oblasti (LFA),
- Agroenvironmentální opatření (AEO),
- Lesnictví (LES),
- Předčasné ukončení zemědělské činnosti (PUZČ),
- Zakládání skupin výrobců (ZSV),
- Technická pomoc.

#### 5.3.2.1. Méně příznivé oblasti

V roce 2009 se již žádosti o dotaci na opatření Méně příznivé oblasti podávaly pouze v rámci Programu rozvoje venkova.

#### 5.3.2.2. Agroenvironmentální opatření

Od roku 2007 již není možné se nově zařadit do Agroenvironmentálního opatření v rámci Horizontálního plánu rozvoje venkova. V roce 2009 byly podány pouze žádosti o dotaci na základě zařazení do HRDP z předešlých let. Žádosti o dotaci se podávaly do 15. května 2009 a celkem bylo podáno 2 309 žádostí o dotaci.

#### 5.3.2.3. Lesnictví

U opatření Lesnictví se od roku 2007 podávají pouze žádosti o dotaci na péči a náhradu. Žádost musela být podána nejpozději do 30. dubna 2009 a celkem bylo podáno 943 žádostí. Tuto žádost podává žadatel v následujících letech po roce zalesnění. O dotaci na péči se může žádat ještě následující 4 roky a o poskytnutí náhrady následujících 19 let. V roce zalesnění je žadateli poskytnuta dotace, jak na zalesnění, tak i na péči a náhradu.

#### 5.3.2.4. Předčasné ukončení zemědělské činnosti

U opatření Předčasné ukončení zemědělské činnosti byly v roce 2009 přijímány žádosti o poskytnutí dotace v termínu od 1. ledna do 15. února 2009. Celkem bylo podáno 365 žádostí. Dotace je žadatelům poskytována po dobu 15 kalendářních let počínaje rokem, v němž byl žadatel zařazen do programu, nejdéle však do 75 let věku žadatele. V případě, že se žadatel stane poživitelem starobního důchodu, dotace se počínaje následujícím kalendářním rokem sníží o částku vyplacenou na starobním důchodu za uplynulý kalendářní rok.

#### 5.3.2.5. Zakládání skupin výrobců

Žádosti o poskytnutí dotace na opatření Zakládání skupin výrobců byly přijímány v termínu od 1. ledna do 15. února 2009 a celkem bylo doručeno 255 žádostí o dotaci. Výše dotace se stanoví na základě žadatelem sdělené výše finanční hodnoty roční obchodované produkce příslušné zemědělské komodity, pro kterou byla skupina výrobců

zařazena do programu, pocházející od jejich členů, a to dle předpisů Evropského společenství.

#### 5.3.2.6. Přehled vyplacených prostředků na Horizontální plán rozvoje venkova v roce 2009

Přehled vyplacených prostředků na žádosti jednotlivých opatření HRDP hrazených z Evropského zemědělského fondu pro rozvoj venkova v roce 2009 je uveden v následující tabulce:

Horizontální plán rozvoje venkova		Počet vyplacených žádostí	Finanční prostředky vyplacené v roce 2009 (v tis. Kč)		
			ČR	EU	Celkem
LFA	žádosti 2006	1	14	56	70
	<b>LFA celkem</b>	<b>1</b>	<b>14</b>	<b>56</b>	<b>70</b>
AEO	žádosti 2004	1	4	19	23
	žádosti 2005	2	175	699	874
	žádosti 2006	8	107	430	537
	žádosti 2007	59	1 597	6 386	7 983
	žádosti 2008	10 371	557 292	2 226 002	2 783 294
	<b>AEO celkem</b>	<b>10 441</b>	<b>559 175</b>	<b>2 233 536</b>	<b>2 792 711</b>
LES	žádosti 2005	1	1	3	4
	žádosti 2006	5	454	1 815	2 269
	žádosti 2007	11	456	1 826	2 282
	žádosti 2008	141	1 624	6 497	8 121
	žádosti 2009	2	508	2 031	2 539
	<b>LES celkem</b>	<b>160</b>	<b>3 043</b>	<b>12 172</b>	<b>15 215</b>
PUZČ	žádosti 2006	1	40	120	160
	žádosti 2007	4	52	158	210
	žádosti 2008	381	4 225	12 675	16 900
	žádosti 2009	1 068	10 696	32 087	42 783
	<b>PUZČ celkem</b>	<b>1 454</b>	<b>15 013</b>	<b>45 040</b>	<b>60 053</b>
ZSV	žádosti 2008	50	3 159	11 740	14 899
	žádosti 2009	194	14 473	43 417	57 890
	<b>ZSV celkem</b>	<b>244</b>	<b>17 632</b>	<b>55 157</b>	<b>72 789</b>
<b>HRDP celkem</b>		<b>12 300</b>	<b>594 877</b>	<b>2 345 961</b>	<b>2 940 838</b>

V předchozí tabulce není zahrnuta vyplacená dotace na opatření LFA ve výši 972 tis. Kč (z toho 195 tis. Kč z rozpočtu ČR a 777 tis. Kč z rozpočtu EU). Tato částka představuje finanční prostředky poskytnuté žadateli za rok 2004, které musel vrátit na základě rozhodnutí o vrácení prostředků. V roce 2009 bylo toto rozhodnutí zrušeno a finanční prostředky byly žadateli opět vyplaceny v rámci žádosti o poskytnutí dotace za rok 2005.

**Celkem bylo na Horizontální plán rozvoje venkova vynaloženo 2 941 810 tis. Kč, z toho 595 072 tis. Kč z rozpočtu ČR a 2 346 738 tis. Kč z rozpočtu EU. Tyto finanční prostředky byly žadatelům hrazeny z prostředků na financování Programu rozvoje venkova (z Evropského zemědělského fondu pro rozvoj venkova).**



### 5.3.3. OP Rozvoj venkova a multifunkční zemědělství

Proplácení projektů OP Zemědělství bylo ukončeno k 31. prosinci 2008. Vzhledem k tomu, že nebylo možné k tomuto datu proplatit veškeré etapy projektů OP Zemědělství (1 etapa zalesnění a 5 etap na následnou péči o založený porost), byly zbývající etapy projektů vypláceny na základě postupu stanoveného Ministerstvem zemědělství.

V roce 2009 bylo na opatření Zalesňování zemědělsky nevyužívaných půd **vyplaceno** z prostředků na Program rozvoje venkova **celkem 422 tis. Kč, z toho 85 tis. Kč z rozpočtu ČR a 337 tis. Kč z rozpočtu EU.**

## 5.4. Propagace spotřeby výrobků - marketing

### 5.4.1. Propagace spotřeby medu

Podpora byla vyplácena na základě nařízení Komise (ES) č. 1071/2005, v platném znění a rozhodnutí Komise (ES) č. 3079/2006. Program začal v říjnu 2006 a první prostředky byly čerpány v březnu 2007 s tím, že 50 % bylo hrazeno z rozpočtu EU (SZIF), 30 % Českým svazem včelařů a 20 % z rozpočtu ČR (SZIF). Během roku 2009 proběhly následující propagační aktivity: reklama v tisku, letáky, www stránky, soutěže pro veřejnost, účast na domácích výstavách a veletrzích - NATURA VIVA 2009, Země živitelka 2009 a Zahrada Čech.

V roce 2009 byly **vyplaceny** finanční prostředky **v celkové výši 1 181 tis. Kč, z toho 337 tis. Kč z rozpočtu ČR (SZIF) a 844 tis. Kč z rozpočtu EU (SZIF).**

### 5.4.2. Propagace ekologického zemědělství a jeho produktů

Na základě nařízení Komise (ES) č. 1071/2005, v platném znění a rozhodnutí Komise (ES) K(2007) 3299 je tento program realizován v období 2008 až 2010. 50 % finančních prostředků je hrazeno z rozpočtu EU (SZIF) a 50 % z rozpočtu ČR (SZIF). V průběhu roku 2009 se uskutečnily následující propagační aktivity: reklama v tisku, www stránky, internetová kampaň, letáky, info balíčky do porodnic a do mateřských škol, PR aktivity, exkurze pro novináře, internetové soutěže.

V roce 2009 byly **čerpány** finanční prostředky **celkem ve výši 5 851 tis. Kč, z toho 3 393 tis. Kč z rozpočtu ČR (SZIF) a 2 458 tis. Kč z rozpočtu EU (SZIF).**

## 5.5. Financování z cizích zdrojů

### 5.5.1. Úvěrové financování

Úvěrové zdroje poskytované komerčními bankami jsou v souladu se zákonem č. 256/2000 Sb., v platném znění a příslušnými nařízeními EU používány v odůvodněných případech pouze v nezbytném rozsahu. Pro potřeby úvěrového financování v roce 2009 využíval SZIF revolvingovou úvěrovou linku, a to pouze ve formě speciálního kontokorentního úvěru na intervenční nákupy zemědělských komodit.

#### 5.5.1.1. Úvěr na intervenční nákupy

**Speciální kontokorentní úvěr** byl čerpán v rámci SOT na financování intervenčních nákupů celkem ve výši 863 578 tis. Kč, z toho obilovin 641 341 tis. Kč, sušeného odstředěného mléka 188 068 tis. Kč a másla 34 169 tis. Kč.

**Celkový nesplacený úvěr (zůstatek) na financování intervenčních nákupů,** krytý zásobami uvedených komodit, k 31. prosinci 2009 činil **863 783 tis. Kč**, z toho obilovin 641 546 tis. Kč, sušeného odstředěného mléka 188 068 tis. Kč a másla 222 237 tis. Kč.

Rozdíl čerpaného úvěru a nesplaceného úvěru v roce 2009 představuje zůstatek nesplaceného úvěru na financování intervenčních nákupů obilovin z roku 2008.

### 5.5.2. Půjčka PGRLF

Čerpání návratné bezúročné půjčky z PGRLF, schválené usnesením vlády ČR č. 656 ze dne 31. května 2006 na výplatu Top-Up 2006, bylo ukončeno již v roce 2007, a to v celkové výši 408 167 tis. Kč s tím, že v roce 2007 byly současně vráceny nevyužité prostředky z půjčky ve výši 20 000 tis. Kč. V roce 2009 byly vráceny nevyužité prostředky z půjčky ve výši 6 756 tis. Kč a dále byla splacena rozhodující část půjčky ve výši 381 161 tis. Kč. Podle schváleného rozpočtu SZIF na rok 2009 v Poslanecké sněmovně Parlamentu ČR byl na tuto splátku využit zůstatek finančních prostředků určených na regulaci zemědělských výrobků, který byl v roce 2004 převeden z právního předchůdce Státního fondu tržní regulace do SZIF. Zůstatek půjčky k 31. prosinci 2009 činil 250 tis. Kč a bude splacen bezprostředně po dořešení zbývajících 4 nedoadministrowaných žádostí o poskytnutí dotace na Top-Up 2006.

## 5.6. Souhrnné čerpání rozpočtu Společné zemědělské politiky

**Celkové zdroje SZIF na financování Společné zemědělské politiky** v roce 2009 dosáhly výše **42 610 280 tis. Kč** (tj. 76,9 % z rozpočtovaného objemu), z toho **15 986 691 tis. Kč z rozpočtu ČR a 26 623 589 tis. Kč z rozpočtu EU**.

Vlastní zdroje SZIF, zahrnující dotace z kapitoly Ministerstva zemědělství, dotace z nespotebovaných výdajů Ministerstva zemědělství, rezervní fond Ministerstva zemědělství, zůstatek z roku 2008, výběry za cukr, příjmy z úroků, nepřirazené platby apod. činily celkem 41 746 702 tis. Kč.

Dalšími zdroji SZIF byly cizí zdroje, a to úvěr na intervenční nákupy ve výši 863 578 tis. Kč. Podíl cizích zdrojů na celkových zdrojích SZIF v roce 2009 činil 2,03 %.

**Celkové užití zdrojů SZIF na Společnou zemědělskou politiku** si v roce 2009 vyžádalo finanční prostředky ve výši **40 408 438 tis. Kč** (tj. 73,0 % z rozpočtovaného objemu), z toho **15 063 769 tis. Kč z rozpočtu ČR a 25 344 669 tis. Kč z rozpočtu EU**.

K 31. prosinci 2009 byl na účtech Společné zemědělské politiky **vykázán zůstatek** finančních prostředků ve výši **2 201 842 tis. Kč**, který se, v souladu s ustanovením § 6a odst. 4 zákona č. 256/2000 Sb., v platném znění, převádí do následujícího roku na provádění činností SZP.

## **6. Stručné hodnocení marketingové činnosti**

Aktuální ekonomická krize ještě více prohloubila nutnost cílené marketingové podpory zaměřené na zvýšení preference kvalitních potravinářských výrobků. Značka kvality KLASA se tak stala právě tím symbolem kvality, prezentujícím spotřebitelům přidanou výjimečnou hodnotu označených výrobků. Od roku 2009 zajišťují marketingovou podporu a propagaci značky kvality KLASA 3 nové agentury vybrané na základě řádného výběrového řízení na období 2009 až 2011. Tyto agentury byla vybrány byly z důvodu zajištění kvalitnějšího servisu agentur specializovaných na jednotlivá odvětví propagace. Mediální kampaň značky KLASA zajišťuje agentura MediaCom Praha, s.r.o., služby v oblasti tiskové, rozhlasové a televizní reklamy poskytuje agentura McCANN - ERICKSON PRAGUE, spol. s.r.o. a pro zajištění PR podpory značky KLASA byla vybrána agentura Crest Communications, a.s.

Propagace značky KLASA byla v roce 2009 zaměřena novým směrem. Způsob, kterým se rozhodla oslovit cílové skupiny, je nová kampaň nesoucí se v duchu sloganu „Výjimečná kvalita zaručena“. Jejím cílem bylo postupně spotřebitele seznámit s rozdíly v kvalitě potravin, ukázat jasná měřítka kvality a vysvětlit, proč je důležité a výhodné upřednostňovat kvalitní potraviny označené logem KLASA. V současné době je značka KLASA v povědomí více než 80 % zákazníků a třetina z nich ji pro výjimečnou kvalitu oceněných produktů přímo vyhledává.

### **6.1. Marketingové aktivity**

Marketingová podpora byla zajištěna následujícími aktivitami:

#### **6.1.1. Podpora prodeje a propagace**

- zahájení nové kampaně KLASA na období 2009 až 2011,
- příprava a schválení grafického vzhledu kampaně,
- vytvoření hlavního sloganu kampaně „Výjimečná kvalita zaručena“,
- realizace a výroba hlavního vizuálu kampaně,
- výroba reklamních materiálů - reklamní nosiče, stánky,
- výroba promo materiálů - drobné dárkové předměty s logem KLASA,
- výroba a produkce reklamních a informačních letáků KLASA,
- BillBoardy, BigBoardy,
- spotřebitelská soutěž,
- soutěž pro nezávislé maloobchody,
- informační brožura pro výrobce KLASA,
- RoadShow (prodejní akce za přítomnosti výrobců) - celkem 29 akcí,
- akce s Deníkem - celkem 73 akcí po celé ČR,
- aktivity zaměřené na podporu prodeje,
- ochutnávky v řetězcích Globus a Interspar,
- označení výrobků KLASA na prodejní ploše (stoppery),
- umístění reklamních materiálů KLASA v řetězcích a maloobchodech,
- soutěž „O nejoblíbenější výrobek roku 2009“.

#### **6.1.2. PR aktivity**

- celkem bylo vydáno 15 tiskových zpráv o značce KLASA a 2 presskity (tiskové materiály),

- celkem bylo publikováno 35 článků v odborných titulech (Potravinářský zpravodaj, Potravinářská revue, Svět potravin, Zemědělec, Agrobases, Marketing & Media, Beverage & Gastro, Strategie, MF Dnes, Řeznicko-uzenářské listy a Deník),
- ostatní PR články v časopisech (Glanc, Chvilka pro tebe, Tina, Žena a život, Překvapení, Katka, Rytmus života, Styl pro ženy),
- ostatní PR aktivity - Konference kvality (téma Politika kvality zemědělských produktů a potravin), Tisková konference KLASA (představení nové marketingové kampaně KLASA), Press - Trip (exkurze pro novináře přímo do provozu výrobce společnosti CARLA s.r.o.), inzerce,
- elektronický buletin „Newsletter KLASA“ (noviny určené pro výrobce).

#### 6.1.3. Webová prezentace

- restrukturalizace webových stránek,
- příprava grafické úpravy webu,
- příprava nové aplikace,
- licence k fotografiím,
- databáze receptů,
- aktualizace výrobků a výrobců KLASA na [www.eklasa.cz](http://www.eklasa.cz) a [www.klasa.eu](http://www.klasa.eu) - probíhá kontinuálně,
- aktualizace článků, připravované aktivity,
- KLASA noviny (březen - prosinec),
- vytvoření verze v anglickém jazyce pro stránky [www.klasa.eu](http://www.klasa.eu).

#### 6.1.4. Veletrhy a výstavy

- příprava a realizace nové expozice KLASA,
- květen - veletrh PLMA´s World of Private Label 2009 (Amsterdam, Nizozemsko),
- srpen - veletrh Agrokomplex (Nitra, Slovensko),
  - Země živitelka 2009 (České Budějovice),
- září - výstava České dny Budapešť 2009 (Budapešť, Maďarsko),
- říjen - mezinárodní veletrh Anuga 2009 (Kolín nad Rýnem, Německo),
  - výstava Zemědělec 2009 (Lysá nad Labem),
- rezervace výstavních ploch na rok 2010 - PLMA, SIAL.

#### 6.1.5. Mediální propagační kampaň

- tisková inzerce ve specializovaných potravinářských titulech,
- rezervace mediálních ploch na prodejních místech a výstavách,
- KLASA přílohy do regionálních Deníků noviny,
- internetová kampaň,
- rozhlasová kampaň na podporu spotřebitelské soutěže.

#### 6.1.6. Ostatní aktivity

- březen až duben - „Velikonoční trhy a pomlázka 2009“ (Praha, Brno),
- březen až červen - soutěž „Řeznická prodejna roku 2009“,
- říjen - Fish festival (Praha),
  - Velká Pardubická (Pardubice),
- prosinec - Vánoční setkání držitelů KLASA (Praha),
  - Vánoční trhy KLASA (Praha, Zlín, Opava, Znojmo),
  - „KLASA Tour“ (Plzeň, Liberec, Ostrava).

## **6.2. Souhrnné čerpání rozpočtu na marketingovou činnost**

**Celkové zdroje na marketingovou činnost v roce 2009 činily 236 138 tis. Kč.** Výše uvedené **marketingové aktivity si vyžádaly finanční prostředky celkem ve výši 207 657 tis. Kč z rozpočtu ČR.**

K 31. prosinci 2009 byl na účtech marketingu **vykázán zůstatek** finančních prostředků **ve výši 28 481 tis. Kč**, který se v souladu s ustanovením § 6a odst. 4 zákona č. 256/2000 Sb., v platném znění, převádí do následujícího roku na provádění činností marketingu. Část tohoto zůstatku byla na začátku roku 2010 využita na uhrazení závazků roku 2009.

## **7. Stručné hodnocení správních výdajů**

### **7.1. Personální problematika včetně počtu zaměstnanců**

S účinností od 1. ledna 2009 byl schválen plánovaný počet systemizovaných funkčních míst na 900. Z důvodu zajištění zvýšené administrativní náročnosti projektových opatření Programu rozvoje venkova došlo k 1. srpnu 2009 k významnému navýšení počtu funkčních míst. Skutečný počet zaměstnanců v evidenčním stavu k 31. prosinci 2009 činil 891. Obsazování zbývajících funkčních míst do schváleného počtu 934, resp. počtu upraveného v souladu s dalšími rozhodnutími zasahujícími do oblasti organizační struktury probíhalo a bude probíhat postupně dle harmonogramu, který je časově nastaven na základě požadavků vedení organizačních útvarů SZIF a dle potřeb vyplývajících z administrace jednotlivých opatření. Na zpracování projektů PRV bylo vyčleněno v první fázi celkem 53 funkčních míst.

Během roku 2009 probíhala výběrová řízení a pohovory za účelem naplnění volných míst v jednotlivých organizačních útvarech SZIF. Nejproblematičtější byla obsazována funkční místa vedoucích zaměstnanců na úrovni vedoucí oddělení a náměstek ředitele SZIF. Z referentských pozic lze jmenovat např. pozice auditor a referent Odboru informačních technologií, což ovšem odpovídá současné reálné situaci na trhu pracovních sil. Nábor nových zaměstnanců také souvisí s neustále se zvyšujícím nárůstem zaměstnankyň nebo zaměstnanců, kteří odchází na mateřskou nebo rodičovskou dovolenou. Z tohoto důvodu se navyšuje počet zaměstnanců v mimo evidenčním stavu a zvyšuje se počet pracovních poměrů na dobu určitou. Tato skutečnost je k udržení stability zaměstnanců více než podstatná, neboť má zásadní dopady na motivaci zaměstnanců při sjednávání pracovního poměru. K 31. prosinci 2009 bylo v mimo evidenčním stavu 108 zaměstnanců.

S účinností od 1. května 2009 byl schválen a vydán Organizační řád i Organizační schéma. Na základě Rozhodnutí ředitele Fondu byly vydány 3 dodatky k Organizačnímu řádu, které řešily především změnu organizační struktury, změny v činnostech jednotlivých útvarů SZIF a dále převod pozic a kompetencí odborů s ohledem na efektivnější uspořádání činností SZIF při plnění jeho úkolů. Zásadní změnu pak představovalo Rozhodnutí ředitele Fondu č. 4/2009, o organizační změně, které řešilo změnu organizační struktury na jednotlivých regionálních odborech SZIF převodem a zřízení nových funkčních míst na celkový počet 934. Další úprava organizační struktury, provedená Rozhodnutím ředitele č. 5/2009, pak znamenala zavedení nových stupňů řízení na vybraných regionálních odborech - referáty. Poslední změny byly provedeny Rozhodnutím ředitele č. 6/2009, kdy došlo ke zrušení zřejmě nevyužívaných funkčních míst a ke snížení počtu systemizovaných funkčních míst na 931. Organizační schéma výkonného aparátu SZIF je uvedeno v příloze F tohoto materiálu.

## 7.2. Neinvestiční výdaje (bez technické pomoci Programu rozvoje venkova)

**Neinvestiční výdaje** v roce 2009 celkem ve výši **1 221 199 tis. Kč** byly podle druhového třídění čerpány následovně:

Platy	302 085 tis. Kč
Ostatní platby za provedenou práci	597 tis. Kč
Sociální a zdravotní pojištění	101 908 tis. Kč
Nákup materiálu	15 057 tis. Kč
Úroky z úvěrů a kurzové ztráty	9 887 tis. Kč
Nákup vody, paliv a energie	15 311 tis. Kč
Nákup služeb, zejména údržba informačních systémů SAP, ORACLE, služby Helpdesku, telekomunikační služby a datové a internetové připojení (658 412 tis. Kč), dále např. nájemné a související služby, geodetické služby, závodní stravování, poštovné	741 471 tis. Kč
Ostatní nákupy, zejména opravy a údržba techniky, programové vybavení, cestovné	27 105 tis. Kč
Poskytnuté náhrady a převody, zejména převody do FKSP a náhrady mezd v době nemoci	7 778 tis. Kč

V roce 2009 byly v souladu s uzavřenými smlouvami s dodavateli SAP ČR, s.r.o., ORACLE ČR, s.r.o., Telefónica O2 ČR, a.s. a Fujitsu Siemens Computers s.r.o. zajištěny služby aplikační a technické podpory provozu, systémové integrace a zpracování dat IS SZIF. K významným výdajům v roce 2009 dále patřily výdaje na zajištění a rozšíření telekomunikačního a datového spojení, pořízení mobilní a výpočetní techniky a jejich servis, údržbu a obnovu licencí, zajištění prostor, vybavení kanceláří a ostatních provozních podmínek pro zaměstnance SZIF (nájemné a související služby, kancelářské vybavení atd.).

Na zabezpečení kontrolní činnosti SZIF byly využity služby dodavatelů GISAT, s.r.o. a GEODIS Brno, s.r.o. (dálkový průzkum Země, letecko-měřičské snímky).

Dále byly vynaloženy finanční prostředky na zahraniční pracovní cesty zaměstnanců SZIF především do Bruselu na jednání řídicích výborů Evropské komise, které se týkají problematiky SZP řešené v rámci EU. S touto činností souvisí i výdaje na jazykové vzdělávání zaměstnanců.

V souvislosti s předsednictvím České republiky EU se v dubnu 2009 uskutečnila konference ředitelů platebních agentur EU. SZIF se podílel na zajištění této konference.

## 7.3. Investiční výdaje (bez technické pomoci Programu rozvoje venkova)

**Investiční výdaje** v roce 2009 v celkovém objemu **249 514 tis. Kč** byly podle druhového třídění čerpány následovně:

Programové vybavení	220 977 tis. Kč
Rekonstrukce budovy a projektová dokumentace	14 582 tis. Kč
Stroje, přístroje a zařízení, zejména kancelářské stroje (2 629 tis. Kč) a měřicí přístroje (1 750 tis. Kč)	4 855 tis. Kč
Dopravní prostředky a projektová dokumentace	3 918 tis. Kč
Výpočetní technika	5 114 tis. Kč
Ostatní investiční výdaje a projektová dokumentace	68 tis. Kč

V rámci investičních výdajů byly finanční prostředky v oblasti IT rovněž čerpány v souladu s uzavřenými smlouvami (dodavatelé SAP ČR, s.r.o., ORACLE ČR, s.r.o. a Telefonica O2 ČR, a.s), zejména na zajištění rozvoje stávajících aplikací a SW úprav informačních systémů SZIF. Dále byly pořízeny HW prostředky informačních systémů SZIF v oblasti multifunkčních zařízení, serverových sestav a datových polí.

V součinnosti s Ministerstvem zemědělství byla realizována II. etapa rekonstrukce budovy ve Smečkách, která spočívala v opravách 1. a 2. patra. Dále proběhla úprava přízemních prostor uvolněných MZe a využitelných pro lokalizaci kontrolních pracovišť.

V průběhu roku 2009 byla uskutečněna obměna vozového parku v rozsahu umožněném přijatými úspornými opatřeními.

#### **7.4. Technická pomoc Programu rozvoje venkova**

Z důvodu výrazného zvýšení administrativní náročnosti projektových opatření Programu rozvoje venkova bylo nezbytné vyčlenit některé stávající a přijmout nové zaměstnance (na dobu určitou do 31. prosince 2010), kteří budou vykonávat práci spojenou výhradně s Programem rozvoje venkova. Mzdy a související výdaje pro tyto zaměstnance určené k zajištění administrace projektových opatření Programu rozvoje venkova jsou hrazeny z 80 % z prostředků opatření technické pomoci Programu rozvoje venkova a zbývajících 20 % z dotace z kapitoly Ministerstva zemědělství na správní výdaje SZIF.

V rámci Personálního a mzdového projektu byly v roce 2009 (za období srpen až prosinec 2009) vyplaceny finanční prostředky celkem ve výši 6 036 tis. Kč.

Na základě žádosti o proplacení dotace byla v listopadu 2009 do rozpočtu správních výdajů refundována částka 3 912 tis. Kč. Tato částka odpovídá 80 % finančních prostředků vynaložených na platy a související výdaje za zaměstnance zajišťující administraci projektových opatření Programu rozvoje venkova.

Na další neinvestiční výdaje a investiční výdaje, hrazené z technické pomoci programu rozvoje venkova, byly využity finanční prostředky ve výši 5 034 tis. Kč (z toho 3 920 tis. Kč na dopravní prostředky, 697 tis. Kč na ostatní školení a vzdělávání a 417 tis. Kč na nákup tiskáren, kopírek a ostatních přístrojů). V roce 2009 bylo za další neinvestiční výdaje a investiční výdaje spojené s administrací projektových opatření Programu rozvoje venkova refundováno 1 567 tis. Kč.

V rámci technické pomoci Programu rozvoje venkova byly v roce 2009 **vynaloženy** finanční prostředky celkem ve výši **11 070 tis. Kč**.

#### **7.5. Souhrnné čerpání rozpočtu správních výdajů**

**Celkové zdroje SZIF na financování správních výdajů** v roce 2009 **dosáhly výše 1 636 195 tis. Kč** (tj. 97,2 % z rozpočtovaného objemu). Dotace z kapitoly Ministerstva zemědělství na správní výdaje SZIF činila 1 425 000 tis. Kč. Dalšími zdroji byly převod části dávek z cukru ve výši 27 555 tis. Kč, zůstatek z roku 2008 ve výši 166 309 tis. Kč, refundace části nákladů na intervenční nákupy ve výši 2 641 tis. Kč, ostatní příjmy (např. z úroků, příjmy z prodeje dlouhodobého majetku, příjmy na technickou pomoc Programu rozvoje venkova apod.) ve výši 9 948 tis. Kč.

**Na správní výdaje SZIF** byly v roce 2009 **vynaloženy finanční prostředky celkem ve výši 1 481 783 tis. Kč** (tj. 88 % z rozpočtovaného objemu).

K 31. prosinci 2009 byl na účtech správních výdajů **vykázán zůstatek** finančních prostředků **ve výši 154 412 tis. Kč**, který se, v souladu s ustanovením § 6a odst. 4 zákona

č. 256/2000 Sb., v platném znění, převádí do následujícího roku na financování správních výdajů. Část tohoto zůstatku byla na začátku roku 2010 využita na uhrazení závazků roku 2009.

## **8. Stav zásob**

Stav zásob SZIF byl k 31. prosinci 2009 následující:

v Kč

<b>Zboží na skladě:</b>	
Pšenice - 57 909,742 tun	160 532 322,32
Ječmen - 188 492,880 tun	536 304 826,62
Cukr bílý - 2 138,050 tun	38 560 700,39
Máslo - 527,450 tun	31 347 174,82
Sušené odstředěné mléko - 3 766,025 tun	172 539 804,23
<b>Vedlejší pořizovací náklady:</b>	
Obaly na cukr	81 333,57
Vyskladňovací náklady	-7 746 076,03
Dopravní náklady	-5 193 377,88
<b>Zásoby zboží celkem</b>	<b>926 426 708,04</b>
<b>Zásoby pohonných hmot celkem</b>	<b>167 836,39</b>
<b>Zásoby spotřebního materiálu celkem</b>	<b>989 965,86</b>
<b>Zásoby celkem</b>	<b>927 584 510,29</b>

## **9. Hodnota majetku**

K 31. prosinci 2009 byla hodnota vlastního a zapůjčeného majetku SZIF následující:

v Kč

<b>Druh majetku</b>	
Software (účet 013)	1 950 316 874,29
Drobný dlouhodobý nehmotný majetek (účet 018)	52 517 198,01
Samostatné movité věci a soubory movitých věcí (účet 022)	144 543 611,74
Drobný dlouhodobý hmotný majetek (účet 028)	113 174 010,16
<b>Hodnota vlastního majetku celkem</b>	<b>2 260 551 694,20</b>
<b>Hodnota zapůjčeného majetku celkem</b>	<b>14 600,00</b>
<b>Hodnota majetku celkem</b>	<b>2 260 566 294,20</b>

Inventurní seznamy majetku jsou uloženy v Odboru účtáren.



## 10. Přehled pohledávek a závazků

Podle účetní evidence byl stav pohledávek a závazků k 31. prosinci 2009 následující:

v Kč

<b>1. POHLEDÁVKY</b>	
<b>a) obchodního účtu (organizace trhu)</b>	
<b>po lhůtě splatnosti:</b>	
pohledávky starého bloku	523 011 655,16
sankce a penalizace	643 580 715,66
vratky podpor HRDP, PP, PRV	11 887 070,88
SAPARD - jiné pohledávky	-12 156 758,00
ostatní pohledávky po lhůtě splatnosti	204 748,64
<b>c e l k e m po lhůtě splatnosti</b>	<b>1 166 527 432,34</b>
<b>ve lhůtě splatnosti:</b>	
vyplacené zálohy - opatření I.3.2. Zahájení činnosti mladých zemědělců	255 000 000,00
DPH	30 697 052,31
<b>c e l k e m ve lhůtě splatnosti</b>	<b>285 697 052,31</b>
<b>pohledávky obchodního účtu c e l k e m</b>	<b>1 452 224 484,65</b>
<b>b) účtu správních výdajů:</b>	
<b>ve lhůtě splatnosti:</b>	
zálohy CCS, publikace, telefony apod.	13 837 830,04
pohledávky za zaměstnanci	84 585,50
zúčtování s MZe - rekonstrukce budovy Ve Smečkách 33, Praha 1	31 198 165,89
ostatní pohledávky	1 782 887,80
<b>c e l k e m ve lhůtě splatnosti</b>	<b>46 903 469,23</b>
<b>pohledávky účtu správních výdajů c e l k e m</b>	<b>46 903 469,23</b>
<b>POHLEDÁVKY CELKEM</b>	<b>1 499 127 953,88</b>
<b>2. ZÁVAZKY</b>	
<b>a) obchodního účtu (organizace trhu)</b>	
<b>po lhůtě splatnosti:</b>	
SAPARD - jiné závazky	-12 156 758,00
faktury za skladování pšenice a řepky	78 768,80
<b>c e l k e m po lhůtě splatnosti</b>	<b>-12 077 989,20</b>
<b>ve lhůtě splatnosti:</b>	
půjčka PGRLF	250 000,00
kauce a záruky na licence a podpory SOT	205 418 403,37
zálohy na vratky dotací	45 029 399,66
faktury za intervenční nákup + vedlejší náklady	104 276 673,88
faktury marketing	25 584 427,20
PP, PRV, HRDP	3 274 846,95
<b>c e l k e m ve lhůtě splatnosti</b>	<b>383 833 751,06</b>
<b>závazky obchodního účtu c e l k e m</b>	<b>371 755 761,86</b>
<b>b) účtu správních výdajů:</b>	
<b>po lhůtě splatnosti:</b>	
nehrazené faktury splatné v prosinci 2009	51 437 344,53
<b>c e l k e m po lhůtě splatnosti</b>	<b>51 437 344,53</b>
<b>ve lhůtě splatnosti:</b>	
nehrazené faktury a zálohy splatné v lednu 2010	80 669 854,32
jistiny	1 300 000,00
závazky vůči zaměstnancům: mzdy za 12/2008	18 267 126,00
zdravotní a sociální pojištění za 12/2008	10 390 552,00
daň z příjmu za 12/2008	2 637 015,00
ostatní závazky	16 258,00
<b>c e l k e m ve lhůtě splatnosti</b>	<b>113 280 805,32</b>
<b>závazky účtu správních výdajů c e l k e m</b>	<b>164 718 149,85</b>
<b>Z Á V A Z K Y C E L K E M</b>	<b>536 473 911,71</b>
<b>3. ROZDÍL = pohledávky - závazky</b>	<b>962 654 042,17</b>

Poznámka: Objem pohledávek a závazků programu SAPARD je nutno posuzovat z historického hlediska. Tyto pohledávky a závazky jsou ověřeny i nezávislým auditorem. V podstatě se jedná o dosud neuhrazené vratky.

Právní odbor SZIF eviduje k 31. prosinci 2009 pohledávky po lhůtě splatnosti v celkové výši cca **1 132 752 tis. Kč**. Všechny pohledávky za dlužníky je možné rozdělit do několika skupin:

- Pohledávky, na které byly vydány exekuční tituly a kde v současné době probíhá některý ze způsobů výkonu rozhodnutí podle ustanovení zákona č. 99/1963 Sb., občanského soudního řádu, v platném znění, tj. soudní výkon rozhodnutí (cca 1,7 mil. Kč).
- Pohledávky, na které byly vydány exekuční tituly a kde v současné době probíhá některý ze způsobů exekuce podle ustanovení § 90 odst. 2 zákona č. 120/2001 Sb., o soudních exekutorech a exekuční činnosti, v platném znění (cca 22,5 mil. Kč).
- Případy, kdy jsou dlužníci v konkurzu a pohledávky SZIF jsou do konkurzu řádně přihlášeny. SZIF čeká na rozdělení konkurzní podstaty či jiný způsob skončení konkurzu. Je otázkou, do jaké míry budou jednotlivé pohledávky uspokojeny (cca 3,9 mil. Kč).
- Pohledávky představující např. neuhrazený dluh apod., které se nachází ve stádiu, kdy právní odbor SZIF podal na dlužníka žalobu. Po získání exekučního titulu bude podán návrh na výkon rozhodnutí nebo na nařízení exekuce (cca 1 061 mil. Kč).
- Pohledávky, u kterých SZIF využil veškerých prostředků k jejich vymožení, avšak bezúspěšně. Subjekt již na uvedené adrese nesídlí, nevyvíjí žádnou činnost, nemá žádný movitý ani nemovitý majetek apod. (cca 31,9 mil. Kč).
- Pohledávky vzniklé z opatření uplatněných po vstupu do EU (vratky dotací, penále) - uváděna pouze část krytá prostředky ze státního rozpočtu (10,8 mil. Kč).

Rozdíl mezi účetním a právním údajem o stavu pohledávek je způsoben:

- zařazením pohledávek SZIF, které dosud nenabývaly právní moci,
- pohledávkami, které jsou v odvolacím řízení,
- zápočty pohledávek,
- pohledávkami, které propadnou ve prospěch EU.

## **11. Kontrolní činnost SZIF**

Významnou činnost SZIF tvoří kontroly oprávněnosti jednotlivých nároků a přidělených finančních prostředků. Do kontrolního systému SZIF řadíme administrativní kontroly, softwarové kontroly a kontroly na místě. Celkový počet každoročně prováděných administrativních a softwarových kontrol odpovídá 100 % podaných žádostí. Systém kontrol v rámci SZIF můžeme rozdělit do tří hlavních oblastí, tj. oblast žádostí nárokového charakteru, oblast SOT a oblast projektových opatření PRV.

### **11.1. Oblast žádostí nárokového charakteru**

U žádostí tzv. nárokového charakteru vázaných na užívání půdy nebo chov konkrétních hospodářských zvířat prochází každá žádost několikerou softwarovou kontrolou, v rámci které je porovnávána s daty ze zemědělských registrů (LPIS, IRZ). Následně u vzorků podaných žádostí probíhají kontroly na místě, tedy kontroly přímo v terénu u žadatelů

o dotace. Procento těchto kontrol vychází z legislativy EU a každý rok po vyhodnocení počtu zjištěných nesrovnalostí dochází k revizi tohoto procenta. Výběr žádostí ke kontrole na místě provádí SZIF na základě jím zpracované analýzy rizik tak, aby kontrola byla prováděna co nejmýsluplněji. Určitá část kontrol je realizována na základě náhodného výběru (provedeného výpočetní technikou bez možnosti jakéhokoliv ovlivnění lidským faktorem). Kontrolu na místě provádí SZIF i v případě obdržení informace o podezření neplnění podmínek zaslané zemědělskou veřejností.

Kontroly na místě probíhají metodou dálkového průzkumu Země a metodou fyzických kontrol na místě. Kontrola metodou dálkového průzkumu Země se provádí nad družicovými snímky pořízenými ve spolupráci s Výzkumným střediskem Evropské komise JRC IPSC v Kapři (Itálie). Kontrola spočívá ve zpracování snímků, jejich vizuální interpretaci, kontrole údajů deklarovaných v Žádosti a kontrole dalších podmínek. Výsledná zjištění kontroly jsou buď konečná nebo slouží v odůvodněných případech jako podklad pro fyzické kontroly na místě prováděné zaměstnanci regionálních odborů SZIF, tzn. terénními inspektory. V rámci fyzických kontrol na místě jsou kontrolováni žadatelé, kteří nejsou vybráni ke kontrole metodou dálkového průzkumu Země. Cílem kontroly na místě je zjistit skutečný stav, porovnat jej s údaji deklarovanými v žádosti a zjistit, zda jsou plněny podmínky pro poskytnutí dotace, k jejichž plnění se žadatel zavázal podáním žádosti o podporu. Fyzickou kontrolu na místě mohou provádět i úředníci jiných organizací, na které delegoval SZIF část kontrolních pravomocí. Terénního inspektora mohou příležitostně doprovázet i úředníci jiných orgánů nebo úředníci orgánů EU. Výsledkem kontroly na místě je vždy protokol o kontrole s uvedenými kontrolními zjištěními.

Některá opatření jsou kontrolována v průběhu celého kalendářního roku, další mají charakter kampaní, kdy kontroly na místě jsou prováděny v období po podání žádosti a před vyplacením podpory.

V roce 2009 bylo v rámci přímých plateb kontrolováno 3 132 žádostí. V oblasti Horizontálního plánu rozvoje venkova bylo realizováno 344 kontrol žádostí. U neprojektových opatření Programu rozvoje venkova bylo kontrolováno 1 296 žádostí. V oblasti společné organizace trhu spadající pod IACS byla provedena kontrola 941 žádostí.

## **11.2. Oblast SOT**

U většiny opatření administrovaných v rámci společných organizací trhu (nemajících vazbu na plochu) je prováděna kontrola na místě ve 100 % případech. V případech, kde se 100% kontrola nevyžaduje, je výběr žadatelů ke kontrole na místě prováděn na základě analýzy rizik.

Cílem kontrol na místě je ověření podmínek pro poskytnutí finančních podpor a dodržení pravidel stanovených legislativou ČR a EU. Při realizaci fyzických kontrol na místě se ověřuje, zda údaje deklarované žadatelem o podporu odpovídají skutečnosti a zda jsou splněny veškeré závazky a povinnosti žadatele.

Ověřování rozhodných skutečností je zajišťováno inspekční službou regionálních odborů SZIF, Odborem kontroly SOT na centrále SZIF a delegováním pravomocí na další organizace. Spolupráce s dalšími organizacemi se týká zejména kontrol, při kterých jsou předepsány odběry a analýzy vzorků.

V roce 2009 bylo provedeno 1 393 kontrol v oblasti SOT včetně škol a neziskových organizací. Z toho Odbor kontroly SOT na centrále SZIF realizoval 157 kontrol na místě a 13 následných kontrol na místě a na regionálních odborech SZIF bylo provedeno 1 222 kontrol na místě a 1 následná kontrola na místě. Současně bylo provedeno

83 inspekčních kontrol Odborem kontroly SOT a 42 inspekčních kontrol zaměstnanci regionálních odborů SZIF.

### **11.3. Oblast projektových opatření PRV**

SZIF realizuje kontroly projektových opatření Programu rozvoje venkova v souladu s nařízením Komise (ES) č. 1975/2006. Kontroly fyzické realizace projektu (správní kontroly), skládající se z administrativní kontroly a kontroly na místě, jsou prováděny u 100 % zaregistrovaných Žádostí o proplacení. Kontroly na místě se uskutečňují na základě vhodného výběrového souboru před vyplacením finančních prostředků alespoň u 4 % veřejných výdajů každoročně vykázaných Evropské komisi a alespoň u 5 % veřejných výdajů vykázaných Evropské komisi během celého programového období. Tyto kontroly provádějí regionální odbory SZIF souběžně se správní kontrolou. Výběr vzorku ke kontrole zajišťuje centrála SZIF, kde se tyto kontroly také důsledně vyhodnocují.

U operací investičního charakteru, u kterých musí být zachován účel projektu po dobu 5-ti let od uzavření Dohody o poskytnutí dotace, se provádějí kontroly ex-post. Kontroly jsou realizovány u 1 % způsobilých výdajů, na které byla provedena konečná platba. Výběr vzorku ke kontrole ex-post a samotnou kontrolu projektů zabezpečují zaměstnanci centrály SZIF.

V průběhu administrace Žádosti o dotaci a Žádosti o proplacení jsou prováděny neplánované kontroly.

V roce 2009 bylo v rámci projektových opatření Programu rozvoje venkova provedeno 4 117 kontrol fyzické realizace projektu (z toho 69 zaměstnanci centrály SZIF a 4 048 zaměstnanci regionálních odborů SZIF) a 30 kontrol ex-post zaměstnanci regionálních odborů SZIF.

### **11.4. Oblast předvstupních a strukturálních programů**

#### **11.4.1. Kontroly programu SAPARD**

Proplácení projektů spolufinancovaných z programu SAPARD bylo ukončeno v roce 2006. V průběhu roku 2009 probíhala kontrola dodržování smluvních závazků u příjemců pomoci, které byly pro udržení projektu stanoveny na dobu 3 let od poslední platby přijatelných výdajů. V tomto období jsou u příjemce pomoci vykonávány druhé plánované kontroly ex-post a v případě potřeby může být provedena i kontrola neplánovaná.

Od počátku programu SAPARD v ČR bylo provedeno celkem 2 322 plánovaných kontrol ex-post, z toho 27 v roce 2009. Kontrolní činnost v rámci programu SAPARD byla ukončena v červnu 2009.

#### **11.4.2. Kontroly OP Rozvoj venkova a multifunkční zemědělství**

Proplácení projektů OP Zemědělství bylo ukončeno v roce 2008. V roce 2009 bylo provedeno 16 kontrol fyzické realizace projektu u etapových projektů na opatření 1.3.4. a) Zalesnění zemědělsky nevyužívaných zemědělských půd a péče o mladé lesní kultury do zajištění lesního porostu, jejichž financování probíhá z prostředků osy II Programu rozvoje venkova. Dále bylo u příjemců pomoci realizováno 64 kontrol ex-post, které se provádějí u těch opatření, u nichž je stanovena podmínka dodržování lhůty vázanosti projektu

na účel po předepsanou dobu po ukončení realizace projektu. Tyto kontroly jsou prováděny minimálně u 3 % vzorku.

### **11.4.3. Kontroly OP Rybářství**

Po ukončení realizace projektu a předložení Žádosti o platbu je před vyplacením finančních prostředků prováděna u 100 % zaregistrovaných Žádostí o platbu kontrola fyzické realizace projektu, která se skládá z administrativní kontroly a kontroly na místě. Kontrola je prováděna zaměstnanci regionálních odborů SZIF.

V průběhu administrace Žádosti o dotaci, Žádosti o platbu i po proplacení finančních prostředků v době lhůty vázanosti projektu na účel mohou být prováděny neplánované kontroly.

SZIF dbá na důkladné provádění kontrol jednotným způsobem u všech žadatelů. Způsob realizace kontrol na místě je pravidelně podroben kontrolním misím uskutečněným orgány EK - DG Agri, Evropským účetním dvorem a dále kontrolními orgány ČR, kterým SZIF dokládá, jakým způsobem jsou kontroly prováděny a zda jsou realizovány v dostatečném počtu.

## **12. Závěr**

Státní zemědělský intervenční fond významně přispěl svou činností v roce 2009 k realizaci opatření Společné zemědělské politiky, a to v souladu se všemi nařízeními EU a nařízeními vlády ČR vydanými k provádění Společné zemědělské politiky. Veškerá činnost SZIF při zabezpečování Společné zemědělské politiky rovněž respektovala příslušné zákony - zákon č. 252/1997 Sb., o zemědělství, zákon č. 256/2000 Sb., o SZIF a dále zákon č. 218/2000 Sb., o rozpočtových pravidlech, v platném znění.

V souladu s § 6a odst. 4 zákona č. 256/2000 Sb., v platném znění, se do roku 2010 **převádí zůstatky** finančních prostředků **na účtech Společné zemědělské politiky ve výši 2 201 842 tis. Kč, na účtech marketingu ve výši 28 481 tis. Kč a na účtech správních výdajů ve výši 154 412 tis. Kč.**

Na další období je pro SZIF jako Platební agenturu prioritou zajistit administraci a kontrolu plateb z Evropského zemědělského záručního fondu, Evropského zemědělského fondu pro rozvoj venkova a Evropského rybářského fondu dle platných nařízení EU a příslušných nařízení vlády ČR.

## Seznam zkratk

AEO	Agroenvironmentální opatření
DPH	Daň z přidané hodnoty
EAGF	Evropský zemědělský záruční fond
EHS	Evropské hospodářské společenství
EK	Evropská komise
EP	Energetické plodiny
ES	Evropské společenství (od roku 1999)
EU	Evropská unie
FKSP	Fond kulturních a sociálních potřeb
HRDP	Horizontální plán rozvoje venkova
HW	Hardware
IACS	Integrovaný administrativně kontrolní systém
IN	Intervenční nákup
IRZ	Integrovaný registr znečišťování
IS	Informační systém
IT	Informační technologie
KLASA	Značka kvality domácích potravin
LES	Lesnictví
LFA	Méně příznivé oblasti
LPIS	Geografický informační systém
NATURA 2000	Soustava chráněných území evropského významu
OP	Operační program
PGRLF	Podpůrný garanční a rolnický lesnický fond
PP	Přímé platby
PRV	Program rozvoje venkova
PUZČ	Předčasné ukončení zemědělské činnosti
RO	Regionální odbor SZIF
SAPARD	Speciální předvstupní program pro zemědělství a rozvoj venkova
SAPS	Jednotná platba na plochu
SOM	Sušené odstředěné mléko
SOT	Společná organizace trhu
SSP	Oddělená platba za cukr
SW	Software
SZIF	Státní zemědělský intervenční fond
SZP	Společná zemědělská politika
Top-Up	Národní doplňková platba k přímým podporám
VDJ	Velká dobytčí jednotka
WTO	Světová obchodní organizace
ZSV	Zakládání skupin výrobců

## Rozpočet Společné zemědělské politiky a marketingu na rok 2009 a jeho čerpání k 31. prosinci 2009

## A. Rozpočet Společné zemědělské politiky:

v tis. Kč

ZDROJE:	Rozpočet schválený PSP			I. změna rozpočtu			II. změna rozpočtu			Čerpání k 31.12.2009			
	ČR	EU	Celkem	ČR	EU	Celkem	ČR	EU	Celkem	ČR	EU	Celkem	%
<b>I. Přímé platby (PP)</b>													
Dotace z kapitoly MZe na rok 2009	4 000 000	13 594 000	17 594 000	4 999 137	13 594 000	18 593 137	6 299 137	13 594 000	19 893 137	5 960 202	13 198 860	19 159 062	96,3
z toho: Jednotná platba na plochu (SAPS)	0	12 444 000	12 444 000	0	12 444 000	12 444 000	0	12 444 000	12 444 000	0	12 443 860	12 443 860	100,0
Oddělená platba za cukr (SSP)	0	1 068 000	1 068 000	0	1 068 000	1 068 000	0	1 068 000	1 068 000	0	750 000	750 000	70,2
Energetické plodiny (EP)	0	70 000	70 000	0	70 000	70 000	0	70 000	70 000	0	0	0	0,0
Oddělená platba za rajčata (STP)	0	12 000	12 000	0	12 000	12 000	0	12 000	12 000	0	5 000	5 000	41,7
Nár. doplň. platba k přímým podporám (Top-Up)	4 000 000	0	4 000 000	4 999 137	0	4 999 137	6 299 137	0	6 299 137	5 960 202	0	5 960 202	94,6
Nároky z nespotebovaných výdajů MZe	0	0	0	3 385 183	2 948 494	6 333 677	3 385 183	2 948 494	6 333 677	3 114 842	1 774 737	4 889 579	77,2
z toho: Jednotná platba na plochu (SAPS)										0	952 601	952 601	x
- na žádosti 2009										0	406 029	406 029	x
- na žádosti 2007 a 2008										0	546 572	546 572	x
Oddělená platba za cukr (SSP)										0	779 957	779 957	x
Energetické plodiny (EP)										0	32 200	32 200	x
Oddělená platba za rajčata (STP)										0	9 979	9 979	x
Nár. doplň. platba k přímým podporám (Top-Up)										3 114 842	0	3 114 842	x
Zůstatek SZIF z roku 2008	0	0	0	1 447 248	455 500	1 902 748	1 447 248	455 500	1 902 748	1 447 248	455 500	1 902 748	100,0
Překlenovací úvěr na přímé platby	0	0	0	0	550	550	0	550	550	0	0	0	0,0
Ostatní PP (příjmy z úroků, nepřirazené platby)	0	0	0	0	0	0	0	0	0	3 284	4 664	7 948	x
<b>Přímé platby celkem</b>	<b>4 000 000</b>	<b>13 594 000</b>	<b>17 594 000</b>	<b>9 831 568</b>	<b>16 998 544</b>	<b>26 830 112</b>	<b>11 131 568</b>	<b>16 998 544</b>	<b>28 130 112</b>	<b>10 525 576</b>	<b>15 433 761</b>	<b>25 959 337</b>	<b>92,3</b>
<b>2. Společná organizace trhu (SOT)</b>													
Dotace z kapitoly MZe na rok 2009	79 128	1 746 628	1 825 756	79 128	1 746 628	1 825 756	71 228	1 746 628	1 817 856	0	1 746 628	1 746 628	96,1
Nároky z nespotebovaných výdajů MZe	0	0	0	0	624 824	624 824	0	624 824	624 824	0	239 481	239 481	38,3
z toho: na opatření 2009										0	135 750	135 750	x
na opatření 2008										0	103 731	103 731	x
Zůstatek SZIF z roku 2008 (bez části zůst. na splátku půjčky PGRLF)	0	0	0	360 514	122 985	483 499	360 514	122 985	483 499	360 514	122 985	483 499	100,0
Tržby z prodeje másla	19 920	0	19 920	0	0	0	0	0	0	0	0	0	x
Tržby z prodeje obilovin	122 625	0	122 625	654 000	0	654 000	0	0	0	0	0	0	x
Tržby z prodeje cukru	127 921	0	127 921	237 250	0	237 250	0	0	0	0	0	0	x
Vrácená DPH	29 616	0	29 616	245 432	0	245 432	229 707	0	229 707	196 547	0	196 547	85,6
Úvěr na intervenční nákupy	243 040	0	243 040	779 025	0	779 025	899 252	0	899 252	863 578	0	863 578	96,0
Finanční dávka z výroby cukru	107 268	0	107 268	110 218	0	110 218	110 218	0	110 218	110 218	0	110 218	100,0
Restrukturalizační částka za cukr	1 012 791	0	1 012 791	1 199 903	0	1 199 903	1 199 903	0	1 199 903	1 002 921	0	1 002 921	83,6
Ostatní SOT (příjmy z úroků, návratné kauce EU, nepřirazené platby)	0	0	0	0	0	0	0	0	0	15 869	156 579	172 448	x
<b>SOT</b>	<b>1 742 309</b>	<b>1 746 628</b>	<b>3 488 937</b>	<b>3 665 470</b>	<b>2 494 437</b>	<b>6 159 907</b>	<b>2 870 822</b>	<b>2 494 437</b>	<b>5 365 259</b>	<b>2 549 647</b>	<b>2 265 673</b>	<b>4 815 320</b>	<b>89,8</b>
Zůstatek SZIF z roku 2008 na splátku půjčky PGRLF	388 167	0	388 167	381 411	0	381 411	381 411	0	381 411	381 411	0	381 411	100,0
<b>Splátka půjčky PGRLF</b>	<b>388 167</b>	<b>0</b>	<b>388 167</b>	<b>381 411</b>	<b>0</b>	<b>381 411</b>	<b>381 411</b>	<b>0</b>	<b>381 411</b>	<b>381 411</b>	<b>0</b>	<b>381 411</b>	<b>100,0</b>
<b>SOT celkem</b>	<b>2 130 476</b>	<b>1 746 628</b>	<b>3 877 104</b>	<b>4 046 881</b>	<b>2 494 437</b>	<b>6 541 318</b>	<b>3 252 233</b>	<b>2 494 437</b>	<b>5 746 670</b>	<b>2 931 058</b>	<b>2 265 673</b>	<b>5 196 731</b>	<b>90,4</b>





UŽITÍ ZDROJŮ:	Ropočet schválený PSP			I. změna rozpočtu			II. změna rozpočtu			Čerpání k 31.12.2009			
	ČR	EU	Celkem	ČR	EU	Celkem	ČR	EU	Celkem	ČR	EU	Celkem	%
<b>2. Společná organizace trhu (SOT) :</b>													
<b>A. Finanční podpory celkem</b>	<b>32 128</b>	<b>186 661</b>	<b>218 789</b>	<b>32 128</b>	<b>186 661</b>	<b>218 789</b>	<b>32 128</b>	<b>107 031</b>	<b>139 159</b>	<b>33 349</b>	<b>73 454</b>	<b>106 803</b>	<b>76,7</b>
z toho: Podpora spotřeby školního mléka	0	20 000	20 000	0	20 000	20 000	0	20 000	20 000	2 554	9 123	11 677	58,4
Podpora soukromého skladování másla	0	1 113	1 113	0	1 113	1 113	0	1 113	1 113	0	0	0	0,0
Podpory na ostatní užití mlékárenských výrobků	0	790	790	0	790	790	0	790	790	0	440	440	55,7
Podpora soukromého skladování vepřového masa	0	75 000	75 000	0	75 000	75 000	0	10 000	10 000	0	0	0	0,0
Zlepšení výroby včelařských produktů a jejich uvedení na trh	29 128	29 128	58 256	29 128	29 128	58 256	29 128	29 128	58 256	28 469	28 469	56 938	97,7
Podpora pro organizace producentů ovoce a zeleniny s OP	0	30 000	30 000	0	37 000	37 000	0	37 000	37 000	0	28 444	28 444	76,9
Podpora pro předběžně uznané skupiny producentů ovoce a zeleniny	3 000	9 000	12 000	3 000	9 000	12 000	3 000	9 000	12 000	2 326	6 978	9 304	77,5
Podpory na víno	0	7 000	7 000	0	0	0	0	0	0	0	0	0	x
Podpora soukromého skladování cukru	0	14 630	14 630	0	14 630	14 630	0	0	0	0	0	0	x
<b>B. Vývozní subvence celkem</b>	<b>0</b>	<b>39 870</b>	<b>39 870</b>	<b>0</b>	<b>309 870</b>	<b>309 870</b>	<b>0</b>	<b>309 870</b>	<b>309 870</b>	<b>21 623</b>	<b>163 752</b>	<b>185 375</b>	<b>59,8</b>
z toho: Vývozní subvence na zpracované výrobky	0	28 697	28 697	0	28 697	28 697	0	28 697	28 697	0	15 291	15 291	53,3
Vývozní subvence na nezpracované výrobky	0	11 173	11 173	0	281 173	281 173	0	281 173	281 173	0	148 461	148 461	52,8
Vývozní subvence za roky 2002 a 2003	0	0	0	0	0	0	0	0	0	21 623	0	21 623	x
<b>C. Dotace celkem</b>	<b>1 173 635</b>	<b>1 477 866</b>	<b>2 651 501</b>	<b>1 365 162</b>	<b>1 654 169</b>	<b>3 019 331</b>	<b>1 365 162</b>	<b>1 654 673</b>	<b>3 019 835</b>	<b>1 264 322</b>	<b>1 634 481</b>	<b>2 898 803</b>	<b>96,0</b>
z toho: Prémie pro výrobce bramborového škrobu	0	17 974	17 974	0	18 791	18 791	0	16 469	16 469	0	16 469	16 469	100,0
Národní doplňková platba pro pěstitele brambor	53 576	0	53 576	55 041	0	55 041	55 041	0	55 041	35 776	0	35 776	65,0
Výrobní náhrada na výrobky zpracované ze škrobu	0	1 200	1 200	0	0	0	0	0	0	0	0	0	x
Odvod finančních dávek z cukru	107 268	0	107 268	110 218	0	110 218	110 218	0	110 218	110 218	0	110 218	100,0
z toho: Odvod finančních dávek z cukru do EU (75 %)	80 451	0	80 451	82 663	0	82 663	82 663	0	82 663	82 663	0	82 663	100,0
Převod části dávek z cukru do správních výdajů (25 %)	26 817	0	26 817	27 555	0	27 555	27 555	0	27 555	27 555	0	27 555	100,0
Odvod restrukturalizační částky za cukr do EU	1 012 791	0	1 012 791	1 199 903	0	1 199 903	1 199 903	0	1 199 903	1 118 328	0	1 118 328	93,2
Restrukturalizační podpora	0	1 077 194	1 077 194	0	1 251 430	1 251 430	0	1 251 430	1 251 430	0	1 251 430	1 251 430	100,0
Diverzifikační podpora	0	269 298	269 298	0	269 298	269 298	0	272 124	272 124	0	266 497	266 497	97,9
Podpora pro zpracování lnu a konopí pěstovaných na vlákno	0	13 575	13 575	0	13 575	13 575	0	13 575	13 575	0	2 698	2 698	19,9
Podpora na zpracování sušených krmiv	0	22 130	22 130	0	29 130	29 130	0	29 130	29 130	0	25 632	25 632	88,0
Podpora na restrukturalizaci a přeměnu vinic	0	71 495	71 495	0	71 495	71 495	0	71 495	71 495	0	71 336	71 336	99,8
Režim klučení	0	5 000	5 000	0	450	450	0	450	450	0	419	419	93,1
<b>D. Intervenční nákupy celkem</b>	<b>536 546</b>	<b>42 231</b>	<b>578 777</b>	<b>1 788 719</b>	<b>274 213</b>	<b>2 062 932</b>	<b>1 254 158</b>	<b>127 935</b>	<b>1 382 093</b>	<b>944 469</b>	<b>148 084</b>	<b>1 092 553</b>	<b>79,1</b>
z toho: IN másla	17 515	596	18 111	54 237	1 692	55 929	54 147	1 219	55 366	34 169	1 235	35 404	63,9
IN SOM	0	0	0	51 350	614	51 964	220 466	2 450	222 916	188 068	2 647	190 715	85,6
IN obilovin	136 784	20 982	157 766	670 698	238 325	909 023	675 340	100 575	775 915	641 326	127 170	768 496	99,0
IN cukru	116 875	20 653	137 528	121 184	16 332	137 516	52 017	13 191	65 208	0	14 391	14 391	22,1
Odvod DPH	22 332	0	22 332	73 589	0	73 589	0	0	0	28 175	0	28 175	x
Splátka úvěru na IN	243 040	0	243 040	817 661	0	817 661	252 188	0	252 188	52 731	0	52 731	20,9
Refundace poměrné části nákladů na IN	0	0	0	0	17 250	17 250	0	10 500	10 500	0	2 641	2 641	25,2
<b>E. Ostatní výdaje související se SOT celkem</b>	<b>0</b>	<b>0</b>	<b>0</b>	<b>0</b>	<b>0</b>	<b>0</b>	<b>0</b>	<b>0</b>	<b>0</b>	<b>11 053</b>	<b>4</b>	<b>11 057</b>	<b>x</b>
z toho: Distribuce potravin nejchudším osobám v ČR	0	0	0	0	0	0	0	0	0	0	4	4	x
Ostatní výdaje (doplatek DPH Belgie, převod propadl. podílů z vrátek dotací)	0	0	0	0	0	0	0	0	0	11 053	0	11 053	x
<b>F. Rezerva SOT</b>	<b>0</b>	<b>0</b>	<b>0</b>	<b>479 461</b>	<b>69 524</b>	<b>548 985</b>	<b>219 374</b>	<b>294 928</b>	<b>514 302</b>	<b>0</b>	<b>0</b>	<b>0</b>	<b>0,0</b>
SOT	<b>1 742 309</b>	<b>1 746 628</b>	<b>3 488 937</b>	<b>3 665 470</b>	<b>2 494 437</b>	<b>6 159 907</b>	<b>2 870 822</b>	<b>2 494 437</b>	<b>5 365 259</b>	<b>2 274 816</b>	<b>2 019 775</b>	<b>4 294 591</b>	<b>80,0</b>
Splátka půjčky PGRLF	388 167	0	388 167	381 411	0	381 411	381 411	0	381 411	381 161	0	381 161	99,9
Splátka půjčky PGRLF	<b>388 167</b>	<b>0</b>	<b>388 167</b>	<b>381 411</b>	<b>0</b>	<b>381 411</b>	<b>381 411</b>	<b>0</b>	<b>381 411</b>	<b>381 161</b>	<b>0</b>	<b>381 161</b>	<b>99,9</b>
<b>Společná organizace trhu celkem</b>	<b>2 130 476</b>	<b>1 746 628</b>	<b>3 877 104</b>	<b>4 046 881</b>	<b>2 494 437</b>	<b>6 541 318</b>	<b>3 252 233</b>	<b>2 494 437</b>	<b>5 746 670</b>	<b>2 655 977</b>	<b>2 019 775</b>	<b>4 675 752</b>	<b>81,4</b>

UŽITÍ ZDROJŮ:	Rozpočet schválený PSP			I. změna rozpočtu			II. změna rozpočtu			Čerpání k 31.12.2009			
	ČR	EU	Celkem	ČR	EU	Celkem	ČR	EU	Celkem	ČR	EU	Celkem	%
<b>3. Program rozvoje venkova (PRV)</b>													
Dotace z kapitoly MZe na rok 2009 na PRV	1 250 000	6 000 000	7 250 000	1 521 969	6 000 000	7 521 969	1 521 969	6 000 000	7 521 969	2 369 575	8 292 252	10 661 827	50,1
Dopl. z nároků z nespotř. výdajů a rezerv. fondu MZe a zůstatku z r. 2008	0	0	0	2 588 958	11 187 222	13 776 180	2 588 958	11 187 222	13 776 180				
z toho: Osa I. Zlepšení konkurenceschopnosti zemědělství a lesnictví										651 840	1 955 520	2 607 360	x
Osa II. Zlepšování životního prostředí a krajiny										593 699	2 374 727	2 968 426	x
Osa III. Kvalita života ve venk. oblastech a diverzifikace hosp. venkova										494 295	1 482 884	1 977 179	x
Osa IV. Leader										28 292	113 169	141 461	x
Osa V. Technická pomoc										6 292	18 877	25 169	x
HRDP - Méně příznivé oblasti a oblasti s env. omezeními (LFA)										209	833	1 042	x
HRDP - Agroenvironmentální opatření (AEO)										559 175	2 233 536	2 792 711	x
HRDP - Lesnictví (LES)										3 043	12 172	15 215	x
HRDP - Předčasné ukončení zemědělské činnosti (PUZČ)										15 013	45 040	60 053	x
HRDP - Zakládání skupin výrobců (ZSV)										17 632	55 157	72 789	x
OP Rozvoj venkova a multif. zemědělství - Zalesnění zem. půdy										85	337	422	x
<b>PRV</b>	<b>1 250 000</b>	<b>6 000 000</b>	<b>7 250 000</b>	<b>4 110 927</b>	<b>17 187 222</b>	<b>21 298 149</b>	<b>4 110 927</b>	<b>17 187 222</b>	<b>21 298 149</b>	<b>2 369 575</b>	<b>8 292 252</b>	<b>10 661 827</b>	<b>50,1</b>
Zůstatek HRDP z roku 2008	0	0	0	33 624	154 299	187 923	33 624	154 299	187 923	0	0	0	0,0
Zůstatek programu SAPARD z roku 2008	0	0	0	8	0	8	8	0	8	8	0	8	100,0
<b>HRDP (včetně SAPARD)</b>	<b>0</b>	<b>0</b>	<b>0</b>	<b>33 632</b>	<b>154 299</b>	<b>187 931</b>	<b>33 632</b>	<b>154 299</b>	<b>187 931</b>	<b>8</b>	<b>0</b>	<b>8</b>	<b>0,0</b>
<b>Program rozvoje venkova c e l k e m</b>	<b>1 250 000</b>	<b>6 000 000</b>	<b>7 250 000</b>	<b>4 144 559</b>	<b>17 341 521</b>	<b>21 486 080</b>	<b>4 144 559</b>	<b>17 341 521</b>	<b>21 486 080</b>	<b>2 369 583</b>	<b>8 292 252</b>	<b>10 661 835</b>	<b>49,6</b>
<b>4. Propagace spotřeby výrobků - marketing</b>													
Propagace spotřeby medu	496	1 239	1 735	2 707	5 165	7 872	2 707	5 165	7 872	337	844	1 181	15,0
Biopotraviny	2 809	2 809	5 618	7 174	7 172	14 346	7 174	7 172	14 346	3 393	2 458	5 851	40,8
<b>Propagace spotřeby výrobků - marketing c e l k e m</b>	<b>3 305</b>	<b>4 048</b>	<b>7 353</b>	<b>9 881</b>	<b>12 337</b>	<b>22 218</b>	<b>9 881</b>	<b>12 337</b>	<b>22 218</b>	<b>3 730</b>	<b>3 302</b>	<b>7 032</b>	<b>31,7</b>
<b>Užití zdrojů na Společnou zemědělskou politiku c e l k e m</b>	<b>7 383 781</b>	<b>21 344 676</b>	<b>28 728 457</b>	<b>18 032 889</b>	<b>36 846 839</b>	<b>54 879 728</b>	<b>18 538 241</b>	<b>36 846 839</b>	<b>55 385 080</b>	<b>15 063 769</b>	<b>25 344 669</b>	<b>40 408 438</b>	<b>73,0</b>
<b>v tis. Kč</b>													
<b>B. Rozpočet marketingu:</b>													
<b>ZDROJE:</b>													
<b>Marketingová podpora</b>													
Dotace z kapitoly MZe na rok 2009	200 000	0	200 000	200 000	0	200 000	200 000	0	200 000	200 000	0	200 000	100,0
Zůstatek SZIF z roku 2008	0	0	0	35 164	0	35 164	35 164	0	35 164	35 164	0	35 164	100,0
Ostatní (příjmy z úroků, poplatky za výstavní činnost)	0	0	0	0	0	0	0	0	0	974	0	974	x
<b>Zdroje na marketing c e l k e m</b>	<b>200 000</b>	<b>0</b>	<b>200 000</b>	<b>235 164</b>	<b>0</b>	<b>235 164</b>	<b>235 164</b>	<b>0</b>	<b>235 164</b>	<b>236 138</b>	<b>0</b>	<b>236 138</b>	<b>100,4</b>
<b>UŽITÍ ZDROJŮ:</b>													
<b>Marketingová podpora</b>													
Dotace z kapitoly MZe na rok 2009 včetně zůstatku z roku 2008	200 000	0	200 000	235 164	0	235 164	235 164	0	235 164	207 657	0	207 657	88,3
<b>Užití zdrojů na marketing c e l k e m</b>	<b>200 000</b>	<b>0</b>	<b>200 000</b>	<b>235 164</b>	<b>0</b>	<b>235 164</b>	<b>235 164</b>	<b>0</b>	<b>235 164</b>	<b>207 657</b>	<b>0</b>	<b>207 657</b>	<b>88,3</b>

Vzhledem k počítačovému zpracování (MS Excel) obsahují tabulky zaokrouhlené ukazatele (součty, procenta apod.). Proto součtové ukazatele nemusí vždy přesně odpovídat součtům jednotlivých položek.

**Rozpočet správních výdajů SZIF na rok 2009 a jeho čerpání k 31. prosinci 2009  
a skutečné čerpání k 31. prosinci 2008**

v tis. Kč

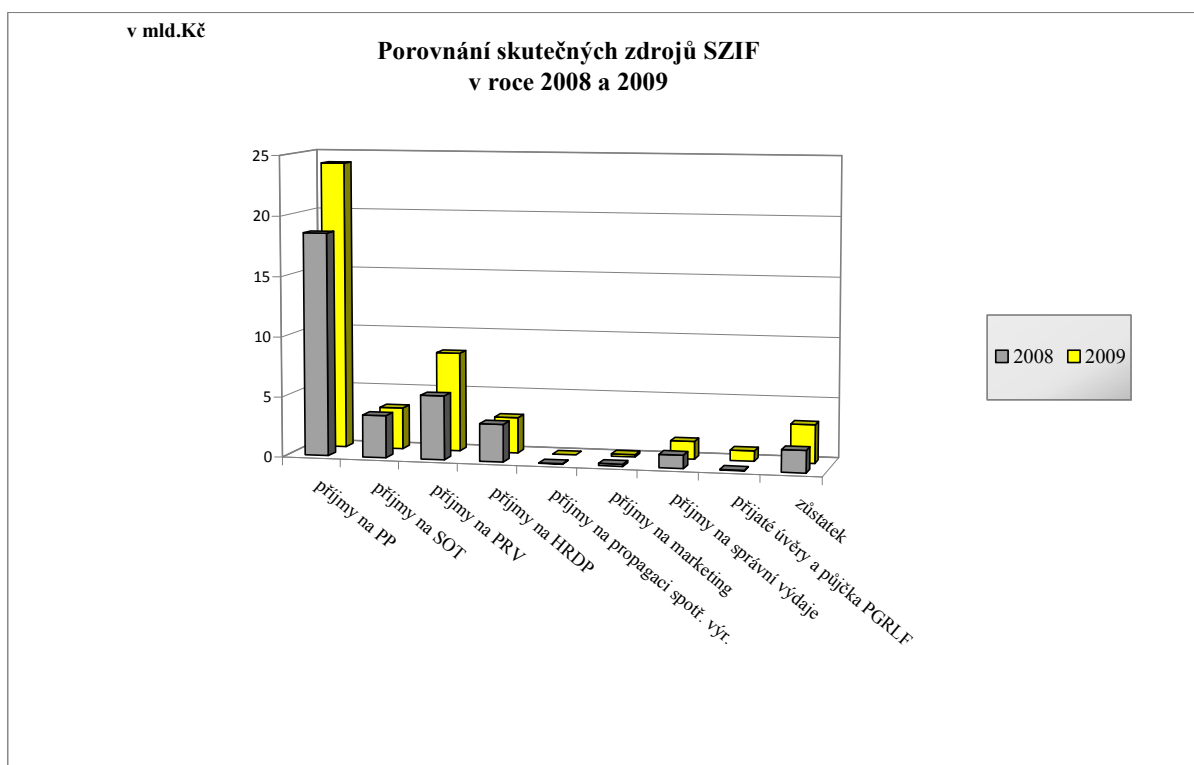
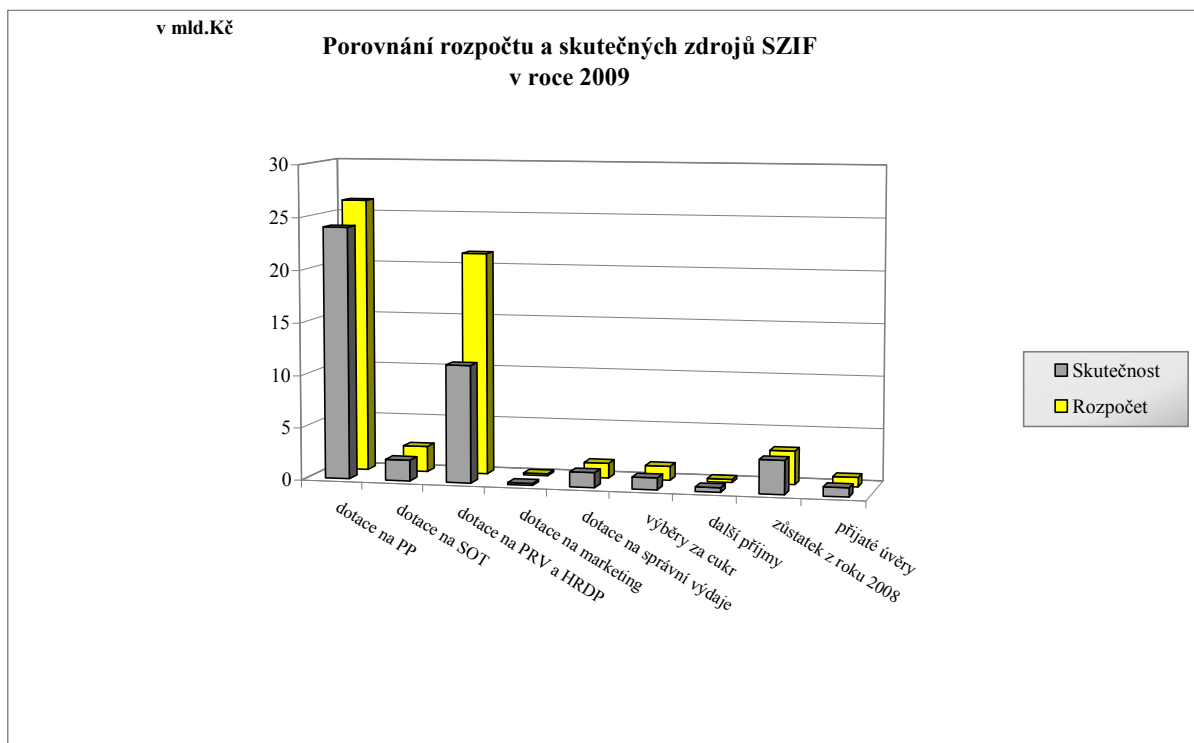
A) Z D R O J E :	Čerpání k 31.12.2008	II. změna rozpočtu 2009	Čerpání k 31.12.2009	% čerpání
<b>Položka</b>				
811500 Zůstatek z předcházejícího roku	483 976	166 309	166 309	100,0
170505 Podíl na dávkách z cukru převedený do správních výdajů	59 065	27 555	27 555	100,0
211900 Ostatní příjmy z vlastní činnosti	30	60	90	150,0
214101 Příjmy z úroků termínovaných vkladů	3 239	0	0	x
214110 Příjmy z úroků	9 820	5 000	4 379	87,6
232400 Náhrady škod	19	0	10	x
232410 Náhrady nákladů správního řízení	7	0	1 879	x
232928 Návrtné kauce a jistiny	-900	0	1 300	x
232930 Ostatní nedaňové příjmy	-9	0	0	x
232931 Propadlý podíl z vratek dotací	212	0	210	x
232981 Refundace části nákladů na intervenční nákupy	27 630	10 500	2 641	25,2
311910 Příjmy z prodeje dlouhodobého majetku	1 222	0	1 343	x
411610 Neinvestiční dotace z MZe	869 476	1 160 000	1 160 000	100,0
421600 Investiční dotace z MZe	132 500	265 000	265 000	100,0
411301 Neinvestiční transfery - Technická pomoc PRV - ČR část	482	8 700	392	4,5
411302 Neinvestiční transfery - Technická pomoc PRV - EU část	1 445	26 200	1 175	4,5
411303 Neinvestiční transfery - Technická pomoc PRV - ČR část (projekt personální a mzdový)	0	1 057	978	92,5
411304 Neinvestiční transfery - Technická pomoc PRV - EU část (projekt personální a mzdový)	0	4 230	2 934	69,4
421301 Investiční transfery - Technická pomoc PRV - ČR část	393	2 200	0	0,0
421302 Investiční transfery - Technická pomoc PRV - EU část	1 179	6 600	0	0,0
<b>C e l k e m</b>	<b>1 589 786</b>	<b>1 683 411</b>	<b>1 636 195</b>	<b>97,2</b>

B) U Ž I T Í Z D R O J Ů :	Čerpání k 31.12.2008	II. změna rozpočtu 2009	Čerpání k 31.12.2009	% čerpání
<b>Položka</b>				
<b>a) Běžné (neinvestiční) výdaje:</b>				
<b>I: 501 Mzdové prostředky:</b>				
501100 Platy zaměstnanců	309 527	309 477	302 085	97,6
501101 Platy zaměstnanců - TP PRV	0	3 935	4 498	114,3
501900 Ostatní platy - refundace mezd	0	0	0	x
502100 Ostatní osobní výdaje	375	500	414	82,8
502400 Odstupné	0	300	183	61,0
<b>c e l k e m bez technické pomoci PRV</b>	<b>309 902</b>	<b>310 277</b>	<b>302 682</b>	<b>97,6</b>
<b>c e l k e m</b>	<b>309 902</b>	<b>314 212</b>	<b>307 180</b>	<b>97,8</b>
<b>2: 502 Ostatní platby za provedenou práci:</b>				
502900 Odměny členům Dozorcí rady	59	58	0	0,0
<b>c e l k e m</b>	<b>59</b>	<b>58</b>	<b>0</b>	<b>0,0</b>
<b>Mzdové prostředky a související platby celkem</b>	<b>309 961</b>	<b>314 270</b>	<b>307 180</b>	<b>97,7</b>
<b>Ostatní neinvestiční výdaje:</b>				
<b>3: 503 Sociální a zdravotní pojištění:</b>				
503100 Pojistné na sociální zabezpečení	79 044	77 609	74 894	96,5
503101 Pojistné na sociální zabezpečení - TP PRV	0	982	1 122	114,3
503200 Pojistné na zdravotní zabezpečení	27 361	27 939	27 014	96,7
503201 Pojistné na zdravotní zabezpečení - TP PRV	0	354	404	114,1
503900 Ostatní povinné pojistné - refundace	0	0	0	x
<b>c e l k e m bez technické pomoci PRV</b>	<b>106 405</b>	<b>105 548</b>	<b>101 908</b>	<b>96,6</b>
<b>c e l k e m</b>	<b>106 405</b>	<b>106 884</b>	<b>103 434</b>	<b>96,8</b>
<b>4: 513 Nákup materiálu do 40 tis Kč:</b>				
513200 Ochranné pomůcky	988	1 150	1 130	98,3
513300 Léky a zdravotnický materiál	11	30	20	66,7
513600 Knihy, učební pomůcky a tisk	679	646	541	83,7
513710 Kancelářský nábytek a ostatní vybavení	2 649	2 490	2 251	90,4
513720 Počítače	9 511	2 765	1 916	69,3
513721 Počítače - TP PRV	45	0	0	x
513730 Tiskárny, kopírky a ostatní přístroje	1 080	1 050	808	77,0
513731 Tiskárny, kopírky a ostatní přístroje - TP PRV	1 601	0	417	x
513740 Mobilní a pevné telefony	128	407	297	73,0
513750 Aktivní prvky PC sítě (urychlení přenosu dat - routery, switche apod.)	89	760	351	46,2
513910 Kancelářský materiál (šanonky, psací potřeby apod.)	1 985	2 450	1 894	77,3
513911 Kancelářský papír	1 026	1 360	1 007	74,0
513930 Náhradní díly a příslušenství	402	356	88	24,7
513931 Nákup nových pneumatik	552	395	280	70,9
513932 Náhradní díly a příslušenství IT (myš, baterie do mobilů, propojovací kabely apod.)	1 513	976	636	65,2
513940 Ostatní materiál (razítka, vizitky, čisticí prostředky apod.)	761	950	808	85,1
513941 Ostatní materiál IT (CD, flash disky, diskety, mapy, fotopapír)	244	485	158	32,6
513942 Tonery (cartridge)	2 096	2 890	2 822	97,6
513943 Ostatní materiál IT - TP PRV	17	0	0	x
513950 Ostatní materiál - konference	0	50	50	100,0
<b>c e l k e m bez technické pomoci PRV</b>	<b>23 714</b>	<b>19 210</b>	<b>15 057</b>	<b>78,4</b>
<b>c e l k e m</b>	<b>25 377</b>	<b>19 210</b>	<b>15 474</b>	<b>80,6</b>

B) UŽITÍ ZDROJŮ:

	Čerpání k 31.12.2008	II. změna rozpočtu 2009	Čerpání k 31.12.2009	% čerpání
<b>Položka</b>				
<b>5.: 514.: Úroky a ostatní finanční výdaje:</b>				
514130 Úroky z úvěru SOT	0	0	0	x
514132 Úroky z úvěru PP	11	0	0	x
514130 Úroky z úvěru SOT - intervenční nákupy	1 949	14 000	9 828	70,2
514210 Kurzové ztráty	35	0	39	x
<b>c e l k e m</b>	<b>1 995</b>	<b>14 000</b>	<b>9 887</b>	<b>70,6</b>
<b>6.: 515.: Nákup vody, paliv a energie:</b>				
515100 Vodné a stočné	572	853	598	70,1
515200 Dálkové vytápění - otop	2 990	4 271	3 348	78,4
515300 Plyn	389	467	417	89,3
515400 Elektrická energie	4 505	5 957	5 317	89,3
515600 Pohonné hmoty a maziva	5 637	6 095	5 631	92,4
<b>c e l k e m</b>	<b>14 093</b>	<b>17 643</b>	<b>15 311</b>	<b>86,8</b>
<b>7.: 516.: Nákup služeb:</b>				
516100 Poštovní, známky, dobírky	4 987	5 407	4 931	91,2
516210 Telefonní poplatky - pevné linky	3 059	3 445	2 993	86,9
516211 Telefonní poplatky - mobilní telefony	3 770	3 630	3 054	84,1
516230 ISDN, datové a internetové připojení (pořízení a provoz datové sítě, pronájem dalších linek)	18 177	29 000	28 239	97,4
516240 Pronájem serverů Telefónica O2, administrace a servis HW Nagano a hosting Nagano	166 191	169 036	147 458	87,2
516310 Služby peněžních ústavů	591	599	553	92,3
516320 Pojistné automobilů	1 228	1 413	1 300	92,0
516330 Služby peněžních ústavů SZP	668	1 330	894	67,2
516340 Ostatní pojistné (pojištění platebních karet apod.)	138	160	266	166,3
516400 Nájemné	14 249	15 794	13 383	84,7
516610 Poradenské služby (zmlévkové posudky, mandátní smlouvy na veřejné zakázky)	3 063	1 000	729	72,9
516660 Právní služby	403	432	208	48,1
516680 Poradenské služby IT (HEXPERT, RCL, TELES, RAC)	4 361	5 600	5 398	96,4
516681 Poradenské služby - bezpečnost IS	1 801	1 950	1 950	100,0
516710 Jazykové kurzy	1 095	1 800	1 607	89,3
516720 Ostatní školení a vzdělávání	1 500	2 400	1 525	63,5
516721 Ostatní školení a vzdělávání - TP PRV	187	0	697	x
516800 Zpracování a dodání dat	160	200	167	83,5
516910 Závodní stravování	7 500	6 468	5 674	87,7
516920 Ostatní služby (mytí aut, oken, čištění koberců, ověřování dokladů)	2 456	3 090	2 996	97,0
516921 Ostatní služby SZP (kontroly kvality vzorků, služby hygienické stanice)	1 884	7 860	5 551	70,6
516922 Ostatní služby související s nájmem (ostraha)	12 195	13 325	12 902	96,8
516923 Výroba formulářů, žádostí a příruček pro SZP	1 783	2 735	1 683	61,5
516924 Ostatní služby - TP PRV	151	0	0	x
516929 Ostatní služby - konference	0	339	339	100,0
516930 Inzerce	381	450	420	93,3
516940 Inzerce SZP	133	250	178	71,2
516956 Marketing - pokladna	3	20	1	5,0
516980 Ostatní servisní služby	61	1 232	94	7,6
516981 Audit externí	907	1 863	1 247	66,9
516982 Překladatelské služby	142	150	61	40,7
516983 Tumočnické služby	91	200	0	0,0
516984 Geodetické služby a snímkování - SZP	6 716	7 450	7 397	99,3
516985 Revize zařízení (servise komínů, elektrických a jiných zařízení)	275	370	215	58,1
516986 Montáže kabelů (silnoproud a slaboproud)	0	203	123	60,6
516987 Ochranné pomůcky - služby (čistění, prádelna, oprava)	5	53	8	15,1
516988 Očkování zaměstnanců SZIF	75	136	54	39,7
516991 Služby SW - SAP	397 504	448 092	415 032	92,6
516992 Služby SW - ORACLE	11 795	15 500	18 428	118,9
516993 Služby SW - ostatní	3 272	5 092	5 158	101,3
516994 Služby SW - ostatní - TP PRV	322	0	0	x
516995 Helpdesk - služby Helpdesku 1. úrovně	0	47 500	49 255	103,7
<b>c e l k e m bez technické pomoci PRV</b>	<b>672 619</b>	<b>805 574</b>	<b>741 471</b>	<b>92,0</b>
<b>c e l k e m</b>	<b>673 279</b>	<b>805 574</b>	<b>742 168</b>	<b>92,1</b>
<b>8.: 517.: Ostatní nákupy:</b>				
517110 Opravy a údržba aut	1 825	2 141	2 048	95,7
517120 Opravy a údržba počítačů	9	145	12	8,3
517130 Opravy a údržba kancelářských strojů	2 198	2 555	2 438	95,4
517140 Opravy a údržba ostatní (servis klimatizace, telekomunikační techniky)	2 119	2 620	2 241	85,5
517200 Programové vybavení do 60 tis. Kč (nové licence, nákup SW)	6 348	12 525	11 913	95,1
517201 Programové vybavení do 60 tis. Kč - TP PRV	519	0	0	x
517310 Cestovní náhrady v tuzemsku	3 657	3 629	3 217	88,6
517320 Cestovní náhrady v zahraničí	3 155	4 000	3 353	83,8
517330 Ostatní cestovní výdaje v tuzemsku	153	225	213	94,7
517340 Ostatní cestovní výdaje v zahraničí	84	75	48	64,0
517500 Pohoštění	1 995	2 163	1 326	61,3
517599 Pohoštění - konference	0	88	88	100,0
517610 Účastnické poplatky - tuzemsko	116	160	129	80,6
517620 Účastnické poplatky - zahraničí	143	160	79	49,4
517900 Nákup dálničních známek do ciziny	10	10	0	0,0
<b>c e l k e m bez technické pomoci PRV</b>	<b>21 812</b>	<b>30 496</b>	<b>27 105</b>	<b>88,9</b>
<b>c e l k e m</b>	<b>22 331</b>	<b>30 496</b>	<b>27 105</b>	<b>88,9</b>

B) UŽITÍ ZDROJŮ:		Čerpání k 31.12.2008	II. změna rozpočtu 2009	Čerpání k 31.12.2009	% čerpání
<b>Položka</b>					
<b>9: 5: Poskytnuté náhrady a převody:</b>					
519210	Soudní výlohy SZP	0	0	990	x
519410	Věcné dary	305	280	171	61,1
534200	Převody do FKSP	6 977	6 190	5 748	92,9
536100	Nákup kolků	1	10	0	0,0
536230	Platby poplatků	0	20	10	50,0
536240	Nákup dálničních známek tuzemsko	123	142	132	93,0
536310	Úhrady sankcí jiným rozpočtům	17	0	30	x
542400	Náhrady mezd v době nemoci	0	800	697	87,1
542401	Náhrady mezd v době nemoci - TP PRV	0	16	12	75,0
590920	Ostatní neinvestiční výdaje	13	35 217	0	0,0
590930	Ostatní neinvestiční výdaje SZP	0	58 412	0	0,0
<b>c e l k e m bez technické pomoci PRV</b>		<b>7 436</b>	<b>101 071</b>	<b>7 778</b>	<b>7,7</b>
<b>c e l k e m</b>		<b>7 436</b>	<b>101 087</b>	<b>7 790</b>	<b>7,7</b>
<b>Ostatní neinvestiční výdaje celkem</b>		<b>850 916</b>	<b>1 094 894</b>	<b>921 169</b>	<b>84,1</b>
<b>Běžné (neinvestiční) výdaje c e l k e m bez technické pomoci PRV</b>		<b>1 157 976</b>	<b>1 403 819</b>	<b>1 221 199</b>	<b>87,0</b>
<b>Běžné (neinvestiční) výdaje c e l k e m</b>		<b>1 160 877</b>	<b>1 409 164</b>	<b>1 228 349</b>	<b>87,2</b>
<b>b) Kapitálové (investiční) výdaje:</b>					
611100	Programové vybavení nad 60 tis. Kč (serverové licence Microsoft)	386	5 450	2 322	42,6
611110	Programové vybavení nad 60 tis. Kč SAP (rozšíření a rozvoj IS, změnová řízení, technické zhodnocení)	219 312	226 131	216 952	95,9
611120	Programové vybavení nad 60 tis. Kč ORACLE (integrace, změnová řízení)	2 151	3 000	1 703	56,8
611900	Ostatní nákupy dlouhodobého nehmotného majetku (studie, plány)	0	20	0	0,0
612100	Budovy a stavby	-240	0	0	x
612110	Úprava budovy a projektová dokumentace	16	40	0	0,0
612120	Rekonstrukce budovy a projektová dokumentace	23 350	15 000	14 582	97,2
612210	Kancelářské stroje nad 40 tis. Kč	1 656	4 000	2 629	65,7
612211	Kancelářské stroje nad 40 tis. Kč - TP PRV	1 572	0	0	x
612220	Telefonní ústředny fondu	580	300	0	0,0
612230	Měřicí přístroje (přístroje pro měření v místě kontroly, GPS, TOPCON, SATCON)	384	10 336	1 750	16,9
612240	Bezpečnostní zařízení nad 40 tis. Kč (EVS, ACS)	2 045	950	476	50,1
612300	Dopravní prostředky fondu a projektová dokumentace	9 854	3 930	3 918	99,7
612300	Dopravní prostředky fondu a projektová dokumentace - TP PRV	0	0	3 920	x
612500	Výpočetní technika nad 40 tis. Kč	1 199	5 000	5 114	102,3
612900	Ostatní investiční výdaje a projektová dokumentace	336	90	68	75,6
<b>Kapitálové (investiční) výdaje c e l k e m bez technické pomoci PRV</b>		<b>261 029</b>	<b>274 247</b>	<b>249 514</b>	<b>91,0</b>
<b>Kapitálové (investiční) výdaje c e l k e m</b>		<b>262 601</b>	<b>274 247</b>	<b>253 434</b>	<b>92,4</b>
<b>Správní výdaje c e l k e m</b>		<b>1 423 478</b>	<b>1 683 411</b>	<b>1 481 783</b>	<b>88,0</b>



**ROZVAHA organizačních složek státu,  
územních samosprávných celků  
a příspěvkových organizací**

Příloha č. 1 k vyhlášce  
č. 505/2002 Sb., ve znění  
pozdějších předpisů

( v tisících Kč na dvě desetinná místa )  
sestavená k 31.12.2009

Název nadřízeného orgánu

**Ministerstvo zemědělství ČR  
Praha 1, Těšnov 17**

Účetní jednotka doručí  
výkaz podle pokynů MF

ICO
48133981

Název, sídlo a právní forma účetní jednotky  
**Státní zemědělský intervenční fond  
Praha 1, Ve Smečkách 33**

**AKTIVA**

	č.f.	Stav k 1.1.2009	Stav k 31.12.2009
a	b	1	2
<b>A. Stálá aktiva ř. 09 + 15 + 26 + 33 + 41 + 206</b>	<b>01</b>	<b>2 048 138,14</b>	<b>2 260 551,69</b>
<b>1. Dlouhodobý nehmotný majetek</b>			
Nehmotné výsledky výzkumu a vývoje (012) 02		0,00	0,00
Software (013) 03		1 735 453,44	1 950 316,87
Ocenitelná práva (014) 04		0,00	0,00
Drobný dlouhodobý nehmotný majetek (018) 05		51 456,26	52 517,20
Ostatní dlouhodobý nehmotný majetek (019) 06		0,00	0,00
Nedokončený dlouhodobý nehmotný majetek (041) 07		0,00	0,00
Poskytnuté zálohy na dlouhodobý nehmotný majetek (051) 08		0,00	0,00
Dlouhodobý nehmotný majetek celkem ř. 02 až 08 09		1 786 909,70	2 002 834,07
<b>2. Oprávky k dlouhodobému nehmotnému majetku</b>			
Oprávky k nehmotným výsledkům výzkumu a vývoje (072) 10		0,00	0,00
Oprávky k softwaru (073) 11		0,00	0,00
Oprávky k ocenitelným právům (074) 12		0,00	0,00
Oprávky k drobnému dlouhodobému nehmotnému majetku (078) 13		0,00	0,00
Oprávky k ostatnímu dlouhodobému nehmotnému majetku (079) 14		0,00	0,00
Oprávky k dlouhodobému nehmotnému majetku celkem ř. 10 až 14 15		0,00	0,00
<b>3. Dlouhodobý hmotný majetek</b>			
Pozemky (031) 16		0,00	0,00
Umělecká díla a předměty (032) 17		0,00	0,00
Stavby (021) 18		0,00	0,00
Samostatné movité věci a soubory movitých věcí (022) 19		148 084,62	144 543,61
Pěstitelské celky trvalých porostů (025) 20		0,00	0,00
Základní stádo a tažná zvířata (026) 21		0,00	0,00
Drobný dlouhodobý hmotný majetek (028) 22		113 143,82	113 174,01
Ostatní dlouhodobý hmotný majetek (029) 23		0,00	0,00
Nedokončený dlouhodobý hmotný majetek (042) 24		0,00	0,00
Poskytnuté zálohy na dlouhodobý hmotný majetek (052) 25		0,00	0,00
Dlouhodobý hmotný majetek celkem ř. 16 až 25 26		261 228,44	257 717,62
<b>4. Oprávky k dlouhodobému hmotnému majetku</b>			
Oprávky ke stavbám (081) 27		0,00	0,00
Oprávky k samostatným movitým věcem a souborům m.věcí (082) 28		0,00	0,00
Oprávky k pěstitelským celkům trvalých porostů (085) 29		0,00	0,00
Oprávky k základnímu stádu a tažným zvířatům (086) 30		0,00	0,00
Oprávky k drobnému dlouhodobému hmotnému majetku (088) 31		0,00	0,00
Oprávky k ostatnímu dlouhodobému hmotnému majetku (089) 32		0,00	0,00
Oprávky k dlouhodobému hmotnému majetku celkem ř. 27 až 32 33		0,00	0,00

a		č.f.	Stav k 1.1.2009	Stav k 31.12.2009
		b	1	2
<b>5. Dlouhodobý finanční majetek</b>				
Majetkové účasti v osobách s rozhodujícím vlivem	(061)	34	0,00	0,00
Majetkové účasti v osobách s podstatným vlivem	(062)	35	0,00	0,00
Dlužné cenné papíry držené do splatnosti	(063)	36	0,00	0,00
Půjčky osobám ve skupině	(066)	37	0,00	0,00
Ostatní dlouhodobé půjčky	(067)	38	0,00	0,00
Ostatní dlouhodobý finanční majetek	(069)	39	0,00	0,00
Pořizovaný dlouhodobý finanční majetek	(043)	40	0,00	0,00
Dlouhodobý finanční majetek celkem ř. 34 až 40		41	0,00	0,00
<b>6. Majetek převzatý k privatizaci</b>				
Majetek převzatý k privatizaci	(064)	204	0,00	0,00
Majetek převzatý k privatizaci v pronájmu	(065)	205	0,00	0,00
Majetek převzatý k privatizaci celkem ř. 204 a 205		206	0,00	0,00
<b>B. Oběžná aktiva ř. 51 + 75 + 89 + 119 + 124</b>		42	<b>5 348 039,39</b>	<b>4 814 983,86</b>
<b>1. Zásoby</b>				
Materiál na skladě	(112)	43	194,47	1 157,80
Pořízení materiálu a Materiál na cestě	(111 nebo 119)	44	0,00	0,00
Nedokončená výroba	(121)	45	0,00	0,00
Polotovary vlastní výroby	(122)	46	0,00	0,00
Výrobky	(123)	47	0,00	0,00
Zvířata	(124)	48	0,00	0,00
Zboží na skladě	(132)	49	581 566,29	926 426,71
Pořízení zboží a Zboží na cestě	(131 nebo 139)	50	0,00	0,00
Zásoby celkem ř. 43 až 50		51	581 760,76	927 584,51
<b>2. Pohledávky</b>				
Odběratelé	(311)	52	1 197 190,55	1 178 126,11
Směnky k inkasu	(312)	53	0,00	0,00
Pohledávky za eskontované cenné papíry	(313)	54	0,00	0,00
Poskytnuté provozní zálohy	(314)	55	11 757,19	13 837,83
Pohledávky za rozpočtové příjmy	(315)	56	0,00	0,00
Ostatní pohledávky	(316)	57	177 028,99	257 340,97
Pohledávky zaniklé ČKA	(317)	214	0,00	0,00
Pohledávky k výběru daní a cel	(318)	215	0,00	0,00
Součet ř. 52 až 57, 214 a 215		58	1 385 976,73	1 449 304,91
Pohledávky za účastníky sdružení	(358)	59	0,00	0,00
Sociální zabezpečení a zdravotní pojištění	(336)	60	0,00	0,00
Daň z příjmů	(341)	61	0,00	0,00
Ostatní přímé daně	(342)	62	0,00	0,00
Daň z přidané hodnoty	(343)	63	135 578,69	30 697,05
Ostatní daně a poplatky	(345)	64	0,00	0,00
Pohledávky z pevných termínových operací a opcí	(373)	65	0,00	0,00
Součet ř. 61 až 64		66	135 578,69	30 697,05
Pohledávky v zahraničí	(371)	207	0,00	0,00
Pohledávky tuzemské	(372)	208	0,00	0,00
Součet ř. 207 a 208		209	0,00	0,00
Nároky na dotace a ostatní zúčtování se státním rozpočtem	(346)	67	0,00	0,00
Nároky na dotace a ostatní zúčtování s rozpočtem ÚSC	(348)	68	0,00	0,00
Součet ř. 67 až 68		69	0,00	0,00
Pohledávky za zaměstnanci	(335)	70	125,84	84,58
Pohledávky z vydaných dluhopisů	(375)	71	0,00	0,00
Jiné pohledávky	(378)	72	42 454,05	19 041,41
Opravná položka k pohledávkám	(391)	73	0,00	0,00
Součet ř. 70 až 73		74	42 579,89	19 125,99
Pohledávky celkem ř. 58 + 59 + 60 + 65 + 66 + 209 + 69 + 74		75	1 564 135,31	1 499 127,95



a	č.ř.	Stav k 1.1.2009	Stav k 31.12.2009
	b	1	2
<b>3. Finanční majetek</b>			
Pokladna (261)	76	0,00	0,00
Peníze na cestě (+/-262)	77	0,00	0,00
Ceniny (263)	78	1 516,32	0,00
Součet ř. 76 až 78	79	1 516,32	0,00
Běžný účet (241)	80	0,00	0,00
Běžný účet fondu kulturních a sociálních potřeb (243)	81	3 678,14	3 536,50
Ostatní běžné účty (245)	82	8,47	0,00
Vklady v zahraniční měně v tuzemských bankách (246)	210	0,00	0,00
Účty spravovaných prostředků (247)	216	0,00	0,00
Souhrnné účty (248)	217	0,00	0,00
Účty pro sdílení daní, cel a dělené správy (249)	218	0,00	0,00
Součet ř. 80 až 82, 210, 216, 217 a 218	83	3 686,61	3 536,50
Majetkové cenné papíry k obchodování (251)	84	0,00	0,00
Dlužné cenné papíry k obchodování (253)	85	0,00	0,00
Ostatní cenné papíry (256)	86	0,00	0,00
Pořízení krátkodobého finančního majetku (259)	87	0,00	0,00
Součet ř.84 až 87	88	0,00	0,00
Finanční majetek celkem ř. 79+83+88	89	5 202,93	3 536,50
<b>4. rozpočtovému hospodaření a účty mimorozpočtových prostředků</b>			
Základní běžný účet (231)	90	0,00	0,00
Vkladový výdajový účet (232)	91	X	0,00
Příjmový účet (235)	92	X	0,00
Běžné účty peněžních fondů (236)	93	0,00	0,00
Běžné účty státních fondů (224)	94	3 196 940,39	2 384 734,90
Běžné účty finančních fondů (225)	95	0,00	0,00
Součet ř. 90 až 95	96	3 196 940,39	2 384 734,90
Poskytnuté dotace organizačním složkám státu (202)	97	X	0,00
Poskytnuté dotace vkladovému výdajovému účtu (212)	98	X	0,00
Poskytnuté příspěvky a dotace příspěvkovým organizacím (203)	99	X	0,00
Poskytnuté dotace ostatním subjektům (204)	100	X	0,00
Poskytnuté příspěvky a dotace příspěvkovým organizacím (213)	101	X	0,00
Poskytnuté dotace ostatním subjektům (214)	102	X	0,00
Součet ř. 97 až 102	103	X	0,00
Poskytnuté návratné finanční výpomoci mezi rozpočty (271)	104	0,00	0,00
Poskytnuté přechodné výpomoci příspěvkovým organizacím (273)	105	0,00	0,00
Poskytnuté přechodné výpomoci podnikatelským subjektům (274)	106	0,00	0,00
Poskytnuté přechodné výpomoci ostatním organizacím (275)	107	0,00	0,00
Poskytnuté přechodné výpomoci fyzickým osobám (277)	108	0,00	0,00
Součet ř. 104 až 108	109	0,00	0,00
Limity výdajů (221)	110	X	
Zúčtování výdajů územních samosprávných celků (218)	111	X	
Materiální náklady (410)	112	X	
Služby a náklady nevýrobní povahy (420)	113	X	
Cestovné a ostatní výplaty fyzickým osobám (430)	114	X	
Mzdové a ostatní osobní náklady (440)	115	X	
Dávky sociálního zabezpečení (450)	116	X	
Manka a škody (460)	117	X	
Úroky (471)	219	X	
Penále a poplatky (472)	220	X	
Kursově ztráty (473)	221	X	
Finanční náklady (474)	222	X	
Součet ř. 112 až 117 a 219 až 222	118	X	0,00
Prostředky rozpočtového hospodaření celkem ř.96+103+109+110+111+118	119	3 196 940,39	2 384 734,90
<b>5. Přechodné účty aktivní</b>			
Náklady příštích období (381)	120	0,00	0,00
Příjmy příštích období (385)	121	0,00	0,00
Kurzové rozdíly aktivní (386)	122	0,00	0,00
Dohadné účty aktivní (388)	123	0,00	0,00
Přechodné účty aktivní celkem ř. 120 až 123	124	0,00	0,00
<b>AKTIVA CELKEM</b>	<b>ř. 01+42</b>	<b>125</b>	<b>7 396 177,53</b>
			<b>7 075 536,55</b>

## PASIVA

c		č.ř.	Stav k 1.1.2009	Stav k 31.12.2009
		d	3	4
<b>C.</b>	<b>Vlastní zdroje krytí stálých a oběžných aktiv celkem</b> ř.130+131+213+138+141+151+158	126	<b>6 030 299,25</b>	<b>5 657 327,15</b>
<b>1.</b>	<b>Majetkové fondy a zvláštní fondy</b>			
	Fond dlouhodobého majetku (901)	127	2 048 138,14	2 260 551,69
	Fond oběžných aktiv (902)	128	0,00	0,00
	Fond hospodářské činnosti (903)	129	0,00	0,00
	Oceňovací rozdíly z přecenění majetku a závazků (+/- 909)	130	0,00	0,00
	<b>Majetkové fondy celkem ř. 127 až 129</b>	131	<b>2 048 138,14</b>	<b>2 260 551,69</b>
	Fond privatizace (904)	211	0,00	0,00
	Ostatní fondy (905)	212	0,00	0,00
	<b>Součet ř. 211 a 212</b>	213	<b>0,00</b>	<b>0,00</b>
<b>2.</b>	<b>Finanční a peněžní fondy</b>			
	Fond odměn (911)	132	0,00	0,00
	Fond kulturních a sociálních potřeb (912)	133	3 736,78	4 034,56
	Fond rezervní (914)	134	0,00	0,00
	Fond reprodukce majetku (916)	135	0,00	0,00
	Peněžní fondy (917)	136	0,00	0,00
	Jiné finanční fondy (918)	137	0,00	0,00
	<b>Finanční a peněžní fondy celkem ř. 132 až 137</b>	138	<b>3 736,78</b>	<b>4 034,56</b>
<b>3.</b>	<b>Zvláštní fondy organizačních složek státu</b>			
	Státní fondy (921)	139	3 978 415,86	3 392 740,90
	Ostatní zvláštní fondy (922)	140	8,47	0,00
	Fondy EU (924)	203	0,00	0,00
	<b>Zvláštní fondy organizačních složek státu celkem ř. 139, 140 a 203</b>	141	<b>3 978 424,33</b>	<b>3 392 740,90</b>
<b>4.</b>	<b>Zdroje krytí prostředků rozpočtového hospodaření</b>			
	Financování výdajů organizačních složek státu (201)	142	X	
	Financování výdajů územních samosprávných celků (211)	143	X	0,00
	Bankovní účty k limitům organizačních složek státu (223)	144	X	0,00
	Vyúčtování rozp.příjmů z běžné činnosti organiz.složek státu (205)	145	X	0,00
	Vyúčtování rozp.příjmů z běžné činnosti úz.samosp.celků (215)	146	X	0,00
	Vyúčtování rozp. příjmů z finančního majetku org.sl.státu (206)	147	X	0,00
	Vyúčtování rozp. příjmů z finančního majetku úz. samosp. celků (216)	148	X	0,00
	Zúčtování příjmů územních samosprávných celků (217)	149	X	0,00
	Přijaté návratné finanční výpomoci mezi rozpočty (272)	150	0,00	0,00
	<b>Zdroje krytí prostředků rozpočtového hospodaření celkem ř. 142 až 150</b>	151	<b>0,00</b>	<b>0,00</b>
<b>5.</b>	<b>Výsledek hospodaření</b>			
	a) z hospodářské činnosti územních samosprávných celků a činnosti příspěvkových organizací			
	- Výsledek hospodaření běžného účetního období (+/-963)	152	X	0,00
	- Nerozdělený zisk, neuhrazená ztráta min. let (+/-932)	153	0,00	0,00
	- Výsledek hospodaření ve schvalovacím řízení (+/-931)	154	0,00	X
	b) Převod zúčtování příjmů a výdajů z minulých let (+/-933)	155	0,00	0,00
	c) Saldo výdajů a nákladů (+/-964)	156	0,00	0,00
	d) Saldo příjmů a výnosů (+/-965)	157	0,00	0,00
	<b>Součet ř. 152 až 157</b>	158	<b>0,00</b>	<b>0,00</b>
<b>D.</b>	<b>Cizí zdroje</b> ř.160 + 166 + 189 +196 + 201	159	<b>1 365 878,28</b>	<b>1 418 208,40</b>
<b>1.</b>	<b>Rezervy</b>			
	Rezervy zákonné (941)	160	0,00	0,00
<b>2.</b>	<b>Dlouhodobé závazky</b>			
	Vydané dluhopisy (953)	161	0,00	0,00
	Závazky z pronájmu (954)	162	0,00	0,00
	Dlouhodobé přijaté zálohy (955)	163	0,00	0,00
	Dlouhodobé směnky k úhradě (958)	164	0,00	0,00
	Ostatní dlouhodobé závazky (959)	165	250,00	250,00
	<b>Dlouhodobé závazky celkem ř. 161 až 165</b>	166	<b>250,00</b>	<b>250,00</b>

c	č.ř.	Stav k 1.1.2009	Stav k 31.12.2009
	d	3	4
<b>3. Krátkodobé závazky</b>			
Dodavatelé (321)	167	172 769,62	262 040,59
Směnky k úhradě (322)	168	0,00	0,00
Přijaté zálohy (324)	169	44 383,45	45 029,40
Ostatní závazky (325)	170	663 912,53	210 015,99
Závazky zaniklé ČKA (326)	223	0,00	0,00
Přijaté zálohy dani (327)	224	0,00	0,00
Závazky z výběru dani a cel (328)	225	0,00	0,00
Závazky ze sdílených dani a cel (329)	226	0,00	0,00
Závazky z pevných termínových operací a opcí (373)	171	0,00	0,00
Součet ř. 167 až 171 a 223 až 226	172	<b>881 065,60</b>	<b>517 085,98</b>
Závazky z upsaných nesplacených cenných papírů a podílů (367)	173	0,00	0,00
Závazky k účastníkům sdružení (368)	174	0,00	0,00
Součet ř. 173 až 174	175	<b>0,00</b>	<b>0,00</b>
Zaměstnanci (331)	176	0,00	0,00
Ostatní závazky vůči zaměstnancům (333)	177	18 010,83	18 267,13
Součet ř. 176 až 177	178	<b>18 010,83</b>	<b>18 267,13</b>
Závazky ze sociálního zabezpečení a zdravotního pojištění (336)	179	10 273,87	10 390,55
Daň z příjmů (341)	180	0,00	0,00
Ostatní přímé daně (342)	181	2 653,20	2 637,01
Daň z přidané hodnoty (343)	182	0,00	0,00
Ostatní daně a poplatky (345)	183	0,00	0,00
Součet ř. 180 až 183	184	<b>2 653,20</b>	<b>2 637,01</b>
Vypořádání přeplatků dotací a ostatních závazků se státním rozpočtem (347)	185	0,00	0,00
Vypořádání přeplatků dotací a ostatních závazků s rozpočtem územních samosprávných celků (349)	186	0,00	0,00
Součet ř. 185 až 186	187	<b>0,00</b>	<b>0,00</b>
Jiné závazky (379)	188	379 227,02	-12 156,76
Krátkodobé závazky celkem ř. 172 + 175 + 178 + 179 + 184 + 187 + 188	189	<b>1 291 230,52</b>	<b>536 223,91</b>
<b>4. Bankovní úvěry a půjčky</b>			
Dlouhodobé bankovní úvěry (951)	190	0,00	0,00
Krátkodobé bankovní úvěry (281)	191	52 936,41	863 783,07
Eskontované krátkodobé dluhopisy (směnky) (282)	192	0,00	0,00
Vydané krátkodobé dluhopisy (283)	193	0,00	0,00
Ostatní krátkodobé závazky (finanční výpomoci) (289)	194	0,00	0,00
Součet ř. 193 až 194	195	<b>0,00</b>	<b>0,00</b>
Bankovní úvěry a půjčky celkem ř. 190 + 191 + 192 + 195	196	<b>52 936,41</b>	<b>863 783,07</b>
<b>5. Přechnodné účty pasivní</b>			
Výdaje příštích období (383)	197	0,00	0,00
Výnosy příštích období (384)	198	0,00	0,00
Kurzové rozdíly pasivní (387)	199	0,00	12,86
Dohadné účty pasivní (389)	200	21 461,35	17 938,56
Přechnodné účty pasivní celkem ř. 197 až 200	201	<b>21 461,35</b>	<b>17 951,42</b>
<b>PASIVA CELKEM</b> ř.126+159	202	<b>7 396 177,53</b>	<b>7 075 535,55</b>

Odesláno dne: 28.01.2010

Razítko:  
**STÁTNÍ ZEMĚDĚLSKÝ INTERVENČNÍ FOND**  
 Ve Smečkách 33  
 110 00 Praha 1 - Nové Město  
 -21-

Podpis vedoucího účetní jednotky:

Ing. Tomáš Révész

Odpovídá za údaje:  
 Ing. Vladimíra Sýkorová  
 Telefon: 222871432

**VÝKAZ PRO HODNOCENÍ PLNĚNÍ ROZPOČTU SPRÁVCŮ KAPITOL,  
JIMI ZŘÍZENÝCH ORGANIZAČNÍCH SLOŽEK STÁTU A  
STÁTNÍCH FONDŮ**

**sestavený k 31.12.2009**  
(v tisících Kč na dvě desetinná místa)

Rok	Měsíc	IČO
2009	12	48133981

Název nadřízeného orgánu: **Ministerstvo zemědělství ČR**

Název a sídlo účetní jednotky: **Státní zemědělský intervenční fond,  
Ve Smečkách 33, Praha 1**

**I. Rozpočtové příjmy**

Paragraf	Položka	Schválený rozpočet	Rozpočet po změnách	Výsledek od počátku roku
<i>a</i>	<i>b</i>	<i>1</i>	<i>2</i>	<i>3</i>
0000	1705	26 817,00	27 555,00	27 554,53
0000	1706	107 268,00	110 218,00	110 218,13
0000	2112	270 466,00		
0000	2119	60,00	60,00	90,00
0000	2141	5 000,00	5 000,00	26 353,76
0000	2210			109,55
0000	2221	29 616,00	229 707,00	196 547,03
0000	2324			1 889,75
0000	2328			40 274,41
0000	2329	1 018 791,00	1 210 403,00	1 156 205,20
0000	3119			1 343,21
0000	4113		40 187,00	5 478,26
0000	4116	27 874 756,00	44 925 780,00	34 343 931,92
0000	4213		8 800,00	
0000	4216	435 000,00	6 649 194,00	4 512 090,19

## II. Rozpočtové výdaje a financování

Paragraf	Položka	Schválený rozpočet	Rozpočet po změnách	Výsledek od počátku roku
<i>a</i>	<i>b</i>	<i>1</i>	<i>2</i>	<i>3</i>
1011	5212	681 916,00	5 552 080,00	1 846 425,60
1011	5213	4 541 008,00	8 458 891,00	3 770 017,92
1011	5321	26,00	75,00	53,75
1011	5901		514 302,00	
1012	5212	11 184 983,00	10 992 813,00	8 037 714,52
1012	5213	8 889 751,00	18 620 528,00	18 706 093,11
1012	5321	200 000,00	201 120,00	367,26
1012	6312	104 481,00	1 042 404,00	551 785,62
1012	6313		1 740 000,00	1 306 269,19
1013	5213	8 000,00	8 000,00	8 709,40
1014	5213	14 000,00	14 000,00	10 197,97
1019	5212		15 000,00	16 169,52
1019	5213		46 000,00	105 163,67
1019	5221		1 900,00	3 438,50
1019	5222		7 500,00	7 832,27
1019	5229		3 800,00	2 773,24
1019	5321			688,32
1019	5329		50,00	62,40
1019	5332		50,00	411,90
1021	5138	156 284,00	745 915,00	745 293,54
1021	5169	1 482,00	30 000,00	23 202,07
1021	5212		2 000,00	229,22
1021	5213	55 575,00	60 575,00	40 216,38
1022	5138	137 528,00	65 208,00	14 391,26
1022	5212		35 000,00	
1022	5213	144 710,00	228 840,00	163 360,13
1022	5222	1 735,00	7 872,00	1 180,45
1023	5212		2 000,00	464,49
1023	5213	3 500,00	12 500,00	5 826,69
1024	5138	18 111,00	278 282,00	226 119,22
1024	5212	250,00	53 400,00	
1024	5213	105 423,00	111 273,00	106 188,13
1029	5011	309 477,00	313 412,00	306 583,56
1029	5021	900,00	500,00	413,51
1029	5024	700,00	300,00	183,30
1029	5029	58,00	58,00	
1029	5031	77 609,00	78 591,00	76 015,56
1029	5032	27 939,00	28 293,00	27 418,11
1029	5132	1 330,00	1 150,00	1 129,57
1029	5133	40,00	30,00	20,35
1029	5136	717,00	646,00	540,45
1029	5137	14 625,00	7 472,00	6 039,50
1029	5139	14 245,00	9 912,00	7 744,08
1029	5141	2 000,00	14 000,00	9 828,15

1029	5142			59,17
1029	5151	855,00	853,00	597,99
1029	5152	3 710,00	4 271,00	3 347,78
1029	5153	480,00	467,00	417,27
1029	5154	5 580,00	5 957,00	5 316,94
1029	5156	6 520,00	6 095,00	5 631,48
1029	5161	5 540,00	5 407,00	4 931,16
1029	5162	147 475,00	205 111,00	181 744,40
1029	5163	3 099,00	3 502,00	3 011,48
1029	5164	16 085,00	15 794,00	13 383,32
1029	5166	12 150,00	8 982,00	8 285,25
1029	5167	5 800,00	4 200,00	3 829,35
1029	5168	1 000,00	200,00	167,28
1029	5169	713 662,00	797 542,00	734 473,19
1029	5171	8 140,00	7 461,00	6 739,02
1029	5172	12 000,00	12 525,00	11 912,52
1029	5173	11 560,00	7 929,00	6 830,66
1029	5175	2 673,00	2 251,00	1 413,61
1029	5176	500,00	320,00	208,57
1029	5179	50,00	10,00	0,40
1029	5191			0,08
1029	5192			989,46
1029	5194	350,00	280,00	170,50
1029	5199	26 817,00	27 555,00	27 764,60
1029	5213	5 618,00	14 346,00	5 851,20
1029	5221			4,11
1029	5311	615,00	11 600,00	19 690,46
1029	5312	509,00	1 500,00	5 478,26
1029	5342	6 190,00	6 190,00	5 748,20
1029	5361	20,00	10,00	
1029	5362	22 534,00	162,00	28 316,49
1029	5363			30,00
1029	5424	6 000,00	816,00	709,48
1029	5512	1 093 242,00	1 282 566,00	1 200 991,03
1029	5909	305,00	104 129,00	13 492,38
1029	6111	218 581,00	234 581,00	220 976,22
1029	6119	100,00	20,00	
1029	6121	15 250,00	15 040,00	14 582,54
1029	6122	6 310,00	15 586,00	4 855,14
1029	6123	14 000,00	3 930,00	7 838,08
1029	6125	4 000,00	5 000,00	5 113,61
1029	6129	50,00	89,00	68,01
1029	6331	119,00		
1029	6332	624,00		
1031	5212	180 000,00	170 000,00	62 415,83
1031	5213	85 000,00	50 000,00	4 144,93
1031	5321	25 000,00	10 080,00	3 226,09
1032	5212		85,00	59,00
1032	5213		15,00	7,20
1032	6312	159,00	4 000,00	6 857,51
1032	6313	356,00	700,00	2 392,49
1037	5212	463,00	8 800,00	21 800,79

1037	5213	2 756,00	21 700,00	36 328,63
1037	5321	3 932,00	27 300,00	39 452,35
1037	5329		105,00	495,85
1037	5339			4 304,14
1037	6312	13 373,00	24 800,00	37 521,65
1037	6313	20 185,00	54 500,00	92 124,92
1037	6322	206,00	7 200,00	3 081,10
1037	6329			999,00
1037	6341	8 989,00	104 500,00	61 216,47
1037	6359		5 200,00	4 188,05
1069	5311		4 700,00	11 810,45
1069	6331	868,00	720 000,00	385 021,69
1098	5213	28 000,00	28 000,00	26 792,04
2129	6312	6 834,00	200 000,00	180 349,67
2129	6313	164 890,00	620 000,00	489 342,32
2142	6312	2 344,00	36 000,00	41 959,15
2142	6313	411,00	15 000,00	29 490,13
2212	5222	33,00		
2212	5229	425,00		
2212	5321	26 885,00	174 000,00	151 940,57
2212	5329	92,00	1 000,00	713,15
2212	6322	61,00		
2212	6341	55 509,00	740 000,00	349 959,24
2212	6349	336,00	18 600,00	14 568,18
2219	5222		560,00	718,39
2219	5229		250,00	171,00
2219	6312	79,00	400,00	146,18
2219	6313	67,00		
2219	6329		400,00	165,25
2310	5321	263,00	5 600,00	7 123,41
2310	6341	30 016,00	590 000,00	361 284,25
2310	6349	339,00	2 350,00	3 005,00
3299	5213			788,07
3299	5221			253,24
3299	5222		4 500,00	12 189,91
3299	5229		2 730,00	2 003,75
3299	5321		1 100,00	745,04
3299	5329		2 400,00	1 916,64
3319	5223	246,00		
3319	5321		3 500,00	4 602,39
3319	6341	50,00		3 250,29
3322	5223	67,00	6 500,00	22 943,45
3322	5229		1 350,00	937,42
3322	5321	1 253,00	15 200,00	11 128,75
3322	5329			548,46
3322	6322		8 300,00	2 506,84
3322	6323	623,00	3 800,00	8 982,12
3322	6329		4 100,00	1 734,99
3322	6341	2 949,00	63 000,00	30 628,36
3322	6349	160,00		
3635	5321	41,00		
3635	6341	205,00	790,00	833,34

3636	5222		15,00	2,14
3636	5321		7 700,00	5 839,23
3636	6321	2 628,00		
3636	6322		28 600,00	12 424,16
3636	6329	709,00		
3636	6341	16 531,00	324 000,00	214 602,23
3639	5212			408,14
3639	5213			7,20
3639	5221	1 088,00	42 800,00	24 917,43
3639	5222	1 851,00	16 800,00	57 089,32
3639	5223			480,83
3639	5229	310,00	5 100,00	6 208,10
3639	5321			3 168,79
3639	6312		1 250,00	7 222,44
3639	6313		750,00	6 303,42
3639	6321	31,00	2 500,00	1 526,02
3639	6322	310,00	2 850,00	10 630,47
3639	6323			396,25
3639	6329		750,00	879,79
3639	6341			22 222,60
3699	5321		50,00	35,10
3699	6321		1 850,00	784,14
3699	6322	314,00	2 100,00	900,00
3699	6341	244,00	13 500,00	5 663,27
3742	5212	3 790,00	111 000,00	14 974,66
3742	5213	7 340,00	220 000,00	27 841,64
0000	8113	243 040,00	899 802,00	863 578,02
0000	8114	-630 957,00	-640 655,00	-440 648,85
0000	8115	395 520,00	3 196 948,00	812 213,96
0000	8124	-250,00	-250,00	



### III. Rekapitulace příjmů, výdajů, financování a jejich konsolidace

Název	Číslo řádku	Schválený rozpočet	Rozpočet po změnách	Výsledek od počátku roku
<i>text</i>	<i>r</i>	<i>31</i>	<i>32</i>	<i>33</i>
<b>Příjmy celkem</b>	<b>3010</b>	<b>29 767 774,00</b>	<b>53 206 904,00</b>	<b>40 422 085,94</b>
Třída 1 - Daňové příjmy	3011	134 085,00	137 773,00	137 772,66
Třída 2 - Nedaňové příjmy	3012	1 323 933,00	1 445 170,00	1 421 469,70
Třída 3 - Kapitálové příjmy	3013			1 343,21
Třída 4 - Přijaté transfery	3014	28 309 756,00	51 623 961,00	38 861 500,37
<b>Konsolidace příjmů</b>	<b>3020</b>			
4133 - Převody z vlastních rezervních fondů (jiných než OSS)	3021			
4134 - Převody z rozpočtových účtů	3022			
4135 - Převody z rezervních fondů OSS	3023			
4136 - Převody z jiných fondů OSS	3024			
4139 - Ostatní převody z vlastních fondů	3025			
<b>Příjmy celkem po konsolidaci</b>	<b>3050</b>	<b>29 767 774,00</b>	<b>53 206 904,00</b>	<b>40 422 085,94</b>
<b>Výdaje celkem</b>	<b>3060</b>	<b>29 775 127,00</b>	<b>56 662 749,00</b>	<b>41 657 229,07</b>
Třída 5 - Běžné výdaje	3061	29 081 836,00	50 004 309,00	37 150 577,68
Třída 6 - Kapitálové výdaje	3062	693 291,00	6 658 440,00	4 506 651,39
<b>Konsolidace výdajů</b>	<b>3070</b>			
5345 - Převody vlastním rozpočtovým účtům	3072			
5346 - Převody do fondů OSS	3073			
5349 - Ostatní převody vlastním fondům	3074			
6363 - Investiční převody do rezervního fondu	3075			
<b>Výdaje celkem po konsolidaci</b>	<b>3090</b>	<b>29 775 127,00</b>	<b>56 662 749,00</b>	<b>41 657 229,07</b>
<b>Saldo příjmů a výdajů po konsolidaci</b>	<b>3100</b>	<b>-7 353,00</b>	<b>-3 455 845,00</b>	<b>-1 235 143,13</b>
<b>Třída 8 - Financování</b>	<b>3200</b>	<b>7 353,00</b>	<b>3 455 845,00</b>	<b>1 235 143,13</b>
<b>Saldo příjmů a výdajů před konsolidací</b>	<b>3300</b>	<b>-7 353,00</b>	<b>-3 455 845,00</b>	<b>-1 235 143,13</b>

#### IV. Stavby a obraty na bankovních účtech

Název bankovního účtu	Číslo řádku	Počáteční stav k 1.1.	Stav ke konci vykazovaného období	Změna stavu bankovních účtů
<i>text</i>	<i>r</i>	<i>41</i>	<i>42</i>	<i>43</i>
Rezervní fond	4001			
Ostatní vkladové bankovní účty	4002			
Vkladové účty celkem	4010			
Bankovní účty k limitům OSS	4020	<b>x</b>		<b>x</b>
Příjmový účet	4030	<b>x</b>		
Bankovní účty státního fondu celkem	4040	<b>3 196 948,86</b>	<b>2 384 734,90</b>	<b>812 213,96</b>

#### IX. Transfery a půjčky poskytnuté veřejným rozpočtům územní úrovně

Účelový znak	Číslo územního celku	Položka	Výsledek od počátku roku
<i>a</i>	<i>b</i>	<i>c</i>	<i>93</i>
89001	205	5321	5,35
89001	20B	5321	1,50
89001	513	5321	1,10
89001	631	5321	2,00
89001	723	5321	1,78
89002	205	5321	16,04
89002	20B	5321	4,50
89002	513	5321	3,30
89002	631	5321	6,00
89002	723	5321	5,35
89005	20B	5321	2 287,25
89005	313	5321	908,30
89005	315	5321	1 856,07
89005	316	5321	1 431,25
89005	324	5321	177,73
89005	633	5321	406,03
89005	723	5321	1 176,54
89005	724	5321	679,96
89006	20B	5321	6 861,76
89006	313	5321	2 724,89
89006	315	5321	5 568,20
89006	316	5321	4 293,74
89006	324	5321	533,20
89006	633	5321	1 218,08
89006	723	5321	3 529,62
89006	724	5321	2 039,89

89007	201	5321	21,68
89007	322	5321	162,83
89007	423	5321	13,76
89007	427	5321	251,03
89007	514	5321	218,14
89007	523	5321	75,14
89008	201	5321	86,74
89008	322	5321	651,32
89008	423	5321	55,03
89008	427	5321	1 004,11
89008	514	5321	872,56
89008	523	5321	300,56
89011	201	5321	671,95
89011	204	5321	4,50
89011	206	5321	4,50
89011	207	5321	7,78
89011	20A	5321	18,00
89011	20B	5321	540,24
89011	20C	5321	1 394,47
89011	311	5321	1 857,04
89011	313	5321	729,30
89011	314	5321	589,08
89011	315	5321	1 271,18
89011	316	5321	1 904,91
89011	317	5321	3 071,13
89011	321	5321	442,93
89011	322	5321	1 528,37
89011	323	5321	58,45
89011	324	5321	1 320,34
89011	325	5321	116,58
89011	326	5321	669,84
89011	327	5321	446,69
89011	412	5321	668,12
89011	413	5321	0,81
89011	423	5321	2,68
89011	424	5321	22,50
89011	512	5321	735,77
89011	513	5321	2 283,98
89011	521	5321	401,93
89011	522	5321	1 992,24
89011	523	5321	920,80
89011	524	5321	22,50
89011	531	5321	772,81
89011	532	5321	292,43
89011	533	5321	72,62
89011	631	5321	1 120,32
89011	632	5321	14,01
89011	633	5321	110,98

89011	634	5321	3 067,88
89011	635	5321	1 277,20
89011	641	5321	2 295,62
89011	645	5321	3,13
89011	646	5321	488,22
89011	647	5321	552,07
89011	712	5321	331,32
89011	714	5321	1 282,15
89011	715	5321	214,96
89011	723	5321	224,78
89011	724	5321	2 281,76
89011	801	5321	1 085,20
89011	802	5321	14,17
89011	805	5321	565,75
89012	201	5321	2 015,86
89012	204	5321	13,50
89012	206	5321	13,50
89012	207	5321	23,35
89012	20A	5321	54,00
89012	20B	5321	1 620,71
89012	20C	5321	4 183,40
89012	311	5321	5 571,13
89012	313	5321	2 187,89
89012	314	5321	1 767,25
89012	315	5321	3 813,53
89012	316	5321	5 714,74
89012	317	5321	9 213,39
89012	321	5321	1 328,78
89012	322	5321	4 585,10
89012	323	5321	175,35
89012	324	5321	3 961,02
89012	325	5321	349,74
89012	326	5321	2 009,52
89012	327	5321	1 340,07
89012	412	5321	2 004,35
89012	413	5321	2,43
89012	423	5321	8,03
89012	424	5321	67,50
89012	512	5321	2 207,31
89012	513	5321	6 851,93
89012	521	5321	1 205,79
89012	522	5321	5 976,72
89012	523	5321	2 762,41
89012	524	5321	67,50
89012	531	5321	2 318,42
89012	532	5321	877,30
89012	533	5321	217,85
89012	631	5321	3 360,95

89012	632	5321	42,02
89012	633	5321	332,94
89012	634	5321	9 203,65
89012	635	5321	3 831,60
89012	641	5321	6 886,87
89012	645	5321	9,38
89012	646	5321	1 464,68
89012	647	5321	1 656,22
89012	712	5321	993,97
89012	714	5321	3 846,45
89012	715	5321	644,89
89012	723	5321	674,35
89012	724	5321	6 845,26
89012	801	5321	3 255,60
89012	802	5321	42,52
89012	805	5321	1 697,25
89013	202	5321	1 150,60
89013	208	5321	147,23
89013	209	5321	56,50
89013	311	5321	606,80
89013	324	5321	97,31
89013	327	5321	711,08
89013	513	5321	17,10
89013	521	5321	38,48
89013	533	5321	117,00
89013	643	5321	290,48
89013	713	5321	231,15
89013	714	5321	220,72
89013	715	5321	138,44
89013	721	5321	109,22
89013	722	5321	0,71
89014	202	5321	3 451,79
89014	208	5321	441,67
89014	209	5321	169,49
89014	311	5321	1 820,40
89014	324	5321	291,92
89014	327	5321	2 133,23
89014	513	5321	51,30
89014	521	5321	115,42
89014	533	5321	351,00
89014	643	5321	871,43
89014	713	5321	693,45
89014	714	5321	662,14
89014	715	5321	415,33
89014	721	5321	327,66
89014	722	5321	2,13
89015	317	5321	114,25
89015	423	5321	72,01

89016	317	5321	342,75
89016	423	5321	216,03
89017	203	5321	69,21
89017	205	5321	23,96
89017	311	5321	35,61
89017	315	5321	44,09
89017	511	5321	166,02
89017	514	5321	117,21
89017	521	5321	99,55
89017	524	5321	2,22
89017	641	5321	13,50
89017	645	5321	33,95
89017	801	5321	27,45
89017	802	5321	0,98
89018	203	5321	276,85
89018	205	5321	95,86
89018	311	5321	142,42
89018	315	5321	176,36
89018	511	5321	664,08
89018	514	5321	468,84
89018	521	5321	398,21
89018	524	5321	8,87
89018	641	5321	54,02
89018	645	5321	135,78
89018	801	5321	109,81
89018	802	5321	3,93
89020	327	5321	24,73
89020	722	5321	18,26
89021	201	5321	12,90
89021	204	5321	36,27
89021	205	5321	289,59
89021	207	5321	13,15
89021	209	5321	23,34
89021	20B	5321	57,31
89021	314	5321	67,25
89021	315	5321	65,06
89021	316	5321	19,24
89021	324	5321	32,21
89021	325	5321	17,66
89021	326	5321	11,49
89021	411	5321	478,97
89021	521	5321	151,77
89021	534	5321	70,64
89021	631	5321	30,33
89021	632	5321	225,01
89021	633	5321	58,80
89021	634	5321	119,97
89021	635	5321	205,58

89021	641	5321	35,68
89021	712	5321	50,04
89021	714	5321	43,70
89021	723	5321	184,22
89021	724	5321	29,19
89021	801	5321	251,51
89023	203	5321	23,45
89023	205	5321	9,87
89023	327	5321	77,54
89023	635	5321	25,83
89023	721	5321	63,93
89023	722	5321	6,92
89023	724	5321	42,70
89023	801	5321	5,27
89023	804	5321	4,93
89024	201	5321	53,75
89024	203	5321	56,82
89024	205	5321	7,20
89024	206	5321	14,74
89024	207	5321	52,13
89024	209	5321	404,88
89024	314	5321	84,67
89024	316	5321	52,05
89024	423	5321	8,78
89024	524	5321	25,77
89024	634	5321	4,50
89024	714	5321	276,64
89024	801	5321	334,71
89024	802	5321	91,94
89025	201	5321	161,26
89025	203	5321	170,47
89025	205	5321	21,60
89025	206	5321	44,23
89025	207	5321	156,39
89025	209	5321	1 214,64
89025	314	5321	254,00
89025	316	5321	156,15
89025	423	5321	26,33
89025	524	5321	77,30
89025	634	5321	13,50
89025	714	5321	829,92
89025	801	5321	1 004,13
89025	802	5321	275,82
89026	201	5321	15,98
89026	205	5321	47,93
89026	20C	5321	15,99
89026	314	5321	7,99
89026	322	5321	7,99

89026	523	5321	12,20
89026	524	5321	8,00
89026	724	5321	56,00
89027	201	5321	47,93
89027	205	5321	143,80
89027	20C	5321	47,97
89027	314	5321	23,97
89027	322	5321	23,97
89027	523	5321	36,60
89027	524	5321	24,00
89027	724	5321	168,00
89447	201	5321	3,23
89447	204	5321	9,07
89447	205	5321	72,40
89447	207	5321	3,29
89447	209	5321	5,84
89447	20B	5321	14,33
89447	314	5321	16,81
89447	315	5321	16,27
89447	316	5321	4,81
89447	324	5321	8,05
89447	325	5321	4,42
89447	326	5321	2,87
89447	411	5321	119,74
89447	521	5321	37,94
89447	534	5321	17,66
89447	631	5321	7,58
89447	632	5321	56,25
89447	633	5321	14,70
89447	634	5321	29,99
89447	635	5321	51,39
89447	641	5321	8,92
89447	712	5321	12,51
89447	714	5321	10,93
89447	723	5321	46,06
89447	724	5321	7,30
89447	801	5321	62,88
89448	327	5321	6,18
89448	722	5321	4,57
89450	205	5321	14,75
89450	327	5321	63,24
89450	721	5321	12,96
89450	722	5321	1,37
89450	724	5321	11,25
89450	801	5321	1,68
89450	804	5321	1,57
89005	201	5329	104,95
89006	201	5329	314,85



89007	523	5329	15,21
89008	523	5329	60,84
89011	314	5329	114,09
89011	512	5329	64,20
89012	314	5329	342,26
89012	512	5329	192,60
89013	322	5329	137,12
89014	322	5329	411,35
89015	423	5329	70,64
89015	646	5329	124,40
89015	712	5329	67,50
89015	713	5329	69,86
89015	714	5329	58,35
89015	724	5329	88,41
89016	423	5329	211,91
89016	646	5329	373,19
89016	712	5329	202,50
89016	713	5329	209,58
89016	714	5329	175,05
89016	724	5329	265,24
89026	523	5329	15,60
89027	523	5329	46,80
89501	201	6341	134,03
89501	20A	6341	72,50
89501	20B	6341	101,59
89501	312	6341	371,77
89501	313	6341	35,76
89501	315	6341	207,29
89501	317	6341	118,86
89501	322	6341	183,29
89501	323	6341	114,83
89501	513	6341	133,29
89501	631	6341	39,50
89501	633	6341	55,91
89501	643	6341	105,40
89501	713	6341	43,02
89501	723	6341	141,81
89501	804	6341	45,55
89502	201	6341	402,10
89502	20A	6341	217,50
89502	20B	6341	304,76
89502	312	6341	1 115,30
89502	313	6341	107,27
89502	315	6341	621,88
89502	317	6341	356,56
89502	322	6341	549,86
89502	323	6341	344,51
89502	513	6341	399,88

89502	631	6341	118,50
89502	633	6341	167,74
89502	643	6341	316,19
89502	713	6341	129,06
89502	723	6341	425,44
89502	804	6341	136,64
89505	201	6341	168,61
89505	20B	6341	1 195,50
89505	316	6341	961,14
89505	317	6341	717,92
89505	324	6341	434,92
89505	531	6341	504,06
89505	533	6341	992,26
89505	635	6341	1 014,24
89505	645	6341	500,43
89505	712	6341	970,49
89505	722	6341	2 472,95
89505	723	6341	1 306,28
89505	801	6341	479,28
89506	201	6341	505,83
89506	20B	6341	3 586,49
89506	316	6341	2 883,43
89506	317	6341	2 153,77
89506	324	6341	1 304,75
89506	531	6341	1 512,19
89506	533	6341	2 976,79
89506	635	6341	3 042,72
89506	645	6341	1 501,29
89506	712	6341	2 911,46
89506	722	6341	7 418,84
89506	723	6341	3 918,85
89506	801	6341	1 437,83
89507	205	6341	418,08
89508	205	6341	1 672,32
89509	422	6341	781,18
89509	533	6341	73,94
89509	631	6341	31,62
89509	712	6341	40,49
89510	422	6341	3 124,72
89510	533	6341	295,77
89510	631	6341	126,46
89510	712	6341	161,98
89511	201	6341	110,25
89511	202	6341	4 066,76
89511	204	6341	4 960,54
89511	205	6341	1 105,11
89511	206	6341	1 461,76
89511	207	6341	4 740,15

89511	208	6341	360,91
89511	209	6341	9 014,67
89511	20A	6341	3 828,95
89511	20B	6341	17,68
89511	20C	6341	360,21
89511	311	6341	7 520,81
89511	312	6341	778,08
89511	313	6341	7 494,51
89511	314	6341	632,86
89511	315	6341	977,58
89511	316	6341	2 033,99
89511	317	6341	3 341,43
89511	321	6341	716,47
89511	322	6341	256,47
89511	323	6341	471,71
89511	324	6341	180,37
89511	325	6341	924,35
89511	326	6341	1 298,17
89511	327	6341	737,12
89511	411	6341	2 161,94
89511	412	6341	464,61
89511	413	6341	308,04
89511	422	6341	562,50
89511	423	6341	5 626,05
89511	424	6341	15 588,38
89511	425	6341	219,87
89511	426	6341	333,31
89511	511	6341	1 125,00
89511	512	6341	722,27
89511	513	6341	1 109,10
89511	521	6341	917,25
89511	522	6341	891,73
89511	523	6341	240,75
89511	524	6341	340,91
89511	531	6341	4 150,02
89511	532	6341	1 139,52
89511	533	6341	1 419,94
89511	534	6341	9 600,07
89511	631	6341	5 979,91
89511	632	6341	6 441,77
89511	633	6341	2 673,74
89511	634	6341	4 113,10
89511	635	6341	2 510,37
89511	641	6341	5 069,58
89511	645	6341	1 164,87
89511	646	6341	394,49
89511	647	6341	2 518,67
89511	712	6341	387,15

89511	713	6341	2 594,32
89511	714	6341	6 859,83
89511	715	6341	1 672,94
89511	721	6341	6 831,94
89511	722	6341	4 377,56
89511	723	6341	2 063,23
89511	724	6341	1 222,75
89511	801	6341	2 660,68
89511	802	6341	939,39
89511	803	6341	1 604,80
89511	804	6341	1 786,11
89511	805	6341	9 839,84
89512	201	6341	330,75
89512	202	6341	12 200,28
89512	204	6341	14 881,62
89512	205	6341	3 315,34
89512	206	6341	4 385,29
89512	207	6341	14 220,44
89512	208	6341	1 082,72
89512	209	6341	27 044,00
89512	20A	6341	11 486,86
89512	20B	6341	53,04
89512	20C	6341	1 080,62
89512	311	6341	22 562,43
89512	312	6341	2 334,24
89512	313	6341	22 483,52
89512	314	6341	1 898,58
89512	315	6341	2 932,74
89512	316	6341	6 101,97
89512	317	6341	10 024,29
89512	321	6341	2 149,42
89512	322	6341	769,42
89512	323	6341	1 415,14
89512	324	6341	541,12
89512	325	6341	2 773,05
89512	326	6341	3 894,50
89512	327	6341	2 211,37
89512	411	6341	6 485,82
89512	412	6341	1 393,84
89512	413	6341	924,12
89512	422	6341	1 687,50
89512	423	6341	16 878,15
89512	424	6341	46 765,14
89512	425	6341	659,60
89512	426	6341	999,92
89512	511	6341	3 375,00
89512	512	6341	2 166,82
89512	513	6341	3 327,30

89512	521	6341	2 751,76
89512	522	6341	2 675,19
89512	523	6341	722,25
89512	524	6341	1 022,73
89512	531	6341	12 450,07
89512	532	6341	3 418,55
89512	533	6341	4 259,83
89512	534	6341	28 800,21
89512	631	6341	17 939,73
89512	632	6341	19 325,31
89512	633	6341	8 021,21
89512	634	6341	12 339,29
89512	635	6341	7 531,11
89512	641	6341	15 208,74
89512	645	6341	3 494,61
89512	646	6341	1 183,47
89512	647	6341	7 556,00
89512	712	6341	1 161,44
89512	713	6341	7 782,96
89512	714	6341	20 579,48
89512	715	6341	5 018,83
89512	721	6341	20 495,83
89512	722	6341	13 132,69
89512	723	6341	6 189,68
89512	724	6341	3 668,24
89512	801	6341	7 982,03
89512	802	6341	2 818,17
89512	803	6341	4 814,41
89512	804	6341	5 358,33
89512	805	6341	29 519,50
89513	201	6341	1 001,94
89513	202	6341	2 475,44
89513	203	6341	1 484,24
89513	204	6341	912,08
89513	205	6341	3 222,10
89513	206	6341	3 781,14
89513	207	6341	359,03
89513	208	6341	2 637,82
89513	20C	6341	1 618,70
89513	311	6341	353,47
89513	314	6341	892,67
89513	315	6341	3 921,56
89513	316	6341	2 677,01
89513	317	6341	522,97
89513	324	6341	355,30
89513	421	6341	109,47
89513	422	6341	830,09
89513	423	6341	2 800,75

89513	424	6341	2 042,63
89513	425	6341	368,80
89513	521	6341	2 802,60
89513	522	6341	272,69
89513	524	6341	29,48
89513	531	6341	751,90
89513	533	6341	830,33
89513	631	6341	1 640,28
89513	632	6341	307,40
89513	633	6341	1 662,07
89513	634	6341	895,50
89513	641	6341	543,72
89513	712	6341	796,99
89513	714	6341	1 717,18
89513	715	6341	700,11
89513	721	6341	1 657,71
89513	724	6341	533,63
89513	801	6341	3 165,95
89513	802	6341	4 391,63
89514	201	6341	3 005,82
89514	202	6341	7 426,33
89514	203	6341	4 452,73
89514	204	6341	2 736,24
89514	205	6341	9 666,30
89514	206	6341	11 343,42
89514	207	6341	1 077,09
89514	208	6341	7 913,47
89514	20C	6341	4 856,09
89514	311	6341	1 060,41
89514	314	6341	2 678,02
89514	315	6341	11 764,68
89514	316	6341	8 031,04
89514	317	6341	1 568,90
89514	324	6341	1 065,89
89514	421	6341	328,40
89514	422	6341	2 490,26
89514	423	6341	8 402,24
89514	424	6341	6 127,90
89514	425	6341	1 106,39
89514	521	6341	8 407,80
89514	522	6341	818,07
89514	524	6341	88,45
89514	531	6341	2 255,69
89514	533	6341	2 490,98
89514	631	6341	4 920,83
89514	632	6341	922,21
89514	633	6341	4 986,22
89514	634	6341	2 686,50

89514	641	6341	1 631,15
89514	712	6341	2 390,97
89514	714	6341	5 151,53
89514	715	6341	2 100,34
89514	721	6341	4 973,14
89514	724	6341	1 600,88
89514	801	6341	9 497,84
89514	802	6341	13 174,90
89515	205	6341	445,80
89515	20C	6341	849,08
89515	311	6341	206,18
89515	322	6341	611,55
89515	327	6341	90,14
89515	413	6341	109,52
89515	422	6341	840,70
89515	424	6341	84,83
89515	425	6341	611,10
89515	511	6341	334,30
89515	532	6341	393,04
89515	534	6341	243,66
89515	633	6341	89,62
89515	634	6341	885,79
89515	635	6341	73,37
89515	641	6341	221,11
89515	645	6341	151,90
89515	647	6341	922,03
89515	714	6341	66,56
89515	715	6341	166,46
89515	721	6341	166,01
89515	722	6341	94,35
89515	724	6341	812,57
89516	205	6341	1 337,38
89516	20C	6341	2 547,24
89516	311	6341	618,55
89516	322	6341	1 834,63
89516	327	6341	270,41
89516	413	6341	328,57
89516	422	6341	2 522,10
89516	424	6341	254,48
89516	425	6341	1 833,30
89516	511	6341	1 002,89
89516	532	6341	1 179,12
89516	534	6341	730,99
89516	633	6341	268,87
89516	634	6341	2 657,36
89516	635	6341	220,11
89516	641	6341	663,32
89516	645	6341	455,71

89516	647	6341	2 766,08
89516	714	6341	199,69
89516	715	6341	499,39
89516	721	6341	498,02
89516	722	6341	283,05
89516	724	6341	2 437,72
89517	201	6341	436,08
89517	203	6341	292,74
89517	205	6341	177,25
89517	206	6341	142,35
89517	209	6341	203,39
89517	20A	6341	56,72
89517	311	6341	231,38
89517	313	6341	28,92
89517	315	6341	58,32
89517	317	6341	111,55
89517	324	6341	48,40
89517	325	6341	302,18
89517	412	6341	105,54
89517	422	6341	38,72
89517	511	6341	61,72
89517	513	6341	268,08
89517	514	6341	129,79
89517	521	6341	168,91
89517	524	6341	269,72
89517	634	6341	89,53
89517	641	6341	14,78
89517	645	6341	117,13
89517	723	6341	176,43
89517	801	6341	99,09
89517	802	6341	568,61
89517	804	6341	247,23
89518	201	6341	1 744,30
89518	203	6341	1 170,94
89518	205	6341	708,97
89518	206	6341	569,38
89518	209	6341	813,55
89518	20A	6341	226,89
89518	311	6341	925,50
89518	313	6341	115,67
89518	315	6341	233,28
89518	317	6341	446,21
89518	324	6341	193,60
89518	325	6341	1 208,73
89518	412	6341	422,15
89518	422	6341	154,89
89518	511	6341	246,86
89518	513	6341	1 072,33



89518	514	6341	519,16
89518	521	6341	675,61
89518	524	6341	1 078,87
89518	634	6341	358,12
89518	641	6341	59,11
89518	645	6341	468,50
89518	723	6341	705,71
89518	801	6341	396,37
89518	802	6341	2 274,43
89518	804	6341	988,92
89511	314	6349	37,35
89511	512	6349	204,92
89511	514	6349	3 901,17
89511	633	6349	249,85
89512	314	6349	112,05
89512	512	6349	614,77
89512	514	6349	11 703,51
89512	633	6349	749,56

**X. Stav a obraty na bankovních účtech organizačních složek státu, státních právnických osob, které mají vztah ke státní pokladně a státních fondů vedených v jiných bankách (mimo ČNB)**

Název bankovního účtu	Kód bank. účtu	Kód druhu organizace	Kód banky	Počáteční stav k 1.1.	Stav ke konci vykazovaného období	Změna stavu bankovních účtů
<i>text</i>	<i>a</i>	<i>b</i>	<i>c</i>	<i>101</i>	<i>102</i>	<i>103</i>
Běžné účty státních fondů	01	04	0300	6 563,67	6 659,59	-95,92
Běžné účty státních fondů	01	04	0100	1 487 549,09	1 110 185,51	377 363,58
Běžné účty státních fondů	01	04	2700	1 702 711,83	1 267 889,80	434 822,03
Běžné účty státních fondů	01	04	5500	115,80	0,00	115,80
Fond kulturních a sociálních potřeb	04	04	0100	3 678,14	3 536,50	141,64
Ostatní běžné účty	07	04				

**XI. Příjmy z rozpočtu EU a související příjmy v členění podle nástroje a zdroje financování**

Paragraf	Položka	Nástroj	Zdroj	Schválený rozpočet	Rozpočet po změnách	Výsledek od počátku roku
<i>a</i>	<i>b</i>	<i>c</i>	<i>d</i>	<i>1</i>	<i>2</i>	<i>3</i>
0000	1706	26	1	107 268,00	110 218,00	110 218,13
0000	2112	26	1	270 466,00		
0000	2141	03	1			0,01
0000	2141	05	1			449,88
0000	2141	05	7			2 072,86
0000	2141	25	1			3 296,82
0000	2141	25	7			4 002,68
0000	2141	26	1			7 019,08
0000	2141	26	7			2 260,31
0000	2141	27	1			413,29
0000	2141	27	7			1 528,07
0000	2141	46	1			113,50
0000	2141	46	7			142,04
0000	2210	26	1			109,55
0000	2221	26	1	29 616,00	229 707,00	196 547,03
0000	2328	05	1			2 778,51
0000	2328	05	7			12 368,94
0000	2328	25	1			-12,41
0000	2328	25	7			661,01
0000	2328	26	1			8 421,33
0000	2328	26	7			6 758,24
0000	2328	27	1			2 218,75
0000	2328	27	7			7 093,13
0000	2329	05	1			0,68
0000	2329	05	7			0,01
0000	2329	26	1	1 012 791,00	1 199 903,00	1 151 734,12
0000	2329	27	1			8,49
0000	4116	25	1	4 000 000,00	9 684 320,00	9 075 044,16
0000	4116	25	7	13 594 000,00	16 542 494,00	14 973 597,33
0000	4116	26	1	79 128,00	71 228,00	
0000	4116	26	7	1 746 628,00	2 371 452,00	1 986 109,22
0000	4116	27	1	1 175 000,00	2 875 391,00	1 418 435,34
0000	4116	27	7	5 640 000,00	12 020 895,00	5 530 745,87
0000	4216	27	1	75 000,00	1 232 311,00	1 057 966,06
0000	4216	27	7	360 000,00	5 151 883,00	3 189 124,13

**XII. Výdaje spolufinancované z rozpočtu EU a související výdaje v členění podle nástroje a zdroje financování**

Paragraf	Položka	Nástroj	Zdroj	Schválený rozpočet	Rozpočet po změnách	Výsledek od počátku roku
<i>a</i>	<i>b</i>	<i>c</i>	<i>d</i>	<i>1</i>	<i>2</i>	<i>3</i>
1011	5212	27	1	136 383,00	952 080,00	369 845,46
1011	5212	27	7	545 533,00	4 600 000,00	1 476 580,14
1011	5213	27	1	728 202,00	1 745 338,00	754 089,48
1011	5213	27	7	3 812 806,00	6 713 553,00	3 015 928,44
1011	5321	27	1	5,00	15,00	10,75
1011	5321	27	7	21,00	60,00	43,00
1011	5901	26	1		219 374,00	
1011	5901	26	7		294 928,00	
1012	5212	25	1	1 400 000,00	4 850 022,00	3 271 799,54
1012	5212	25	7	8 267 000,00	5 974 817,00	4 599 812,83
1012	5212	26	7	267 892,00	80 974,00	80 638,59
1012	5212	27	1	250 018,00	17 000,00	21 365,90
1012	5212	27	7	1 000 073,00	70 000,00	64 097,66
1012	5213	25	1	2 600 000,00	6 274 670,00	6 755 816,98
1012	5213	25	7	5 127 000,00	10 822 177,00	10 429 266,77
1012	5213	26	1	3 828,00	3 828,00	5 383,71
1012	5213	26	7	1 158 923,00	1 518 353,00	1 514 427,49
1012	5213	27	1		300,00	299,54
1012	5213	27	7		1 200,00	898,62
1012	5321	25	1		120,00	106,83
1012	5321	25	7	200 000,00	201 000,00	260,43
1012	6312	27	1	20 896,00	199 581,00	137 946,50
1012	6312	27	7	83 585,00	842 823,00	413 839,12
1012	6313	27	1		340 000,00	326 567,40
1012	6313	27	7		1 400 000,00	979 701,79
1013	5213	26	1	4 000,00	4 000,00	4 354,70
1013	5213	26	7	4 000,00	4 000,00	4 354,70
1014	5213	26	1	7 000,00	7 000,00	5 098,98
1014	5213	26	7	7 000,00	7 000,00	5 098,99
1019	5212	27	1		3 000,00	4 042,38
1019	5212	27	7		12 000,00	12 127,14
1019	5213	27	1		9 000,00	25 725,70
1019	5213	27	7		37 000,00	79 437,97
1019	5221	27	1		400,00	859,63
1019	5221	27	7		1 500,00	2 578,87
1019	5222	27	1		1 500,00	1 958,08
1019	5222	27	7		6 000,00	5 874,19
1019	5229	27	1		800,00	693,31
1019	5229	27	7		3 000,00	2 079,93
1019	5321	27	1			172,08

1019	5321	27	7			516,24
1019	5329	27	1		10,00	15,60
1019	5329	27	7		40,00	46,80
1019	5332	27	1		10,00	102,98
1019	5332	27	7		40,00	308,92
1021	5138	26	1	136 784,00	675 340,00	641 326,21
1021	5138	26	7	19 500,00	70 575,00	103 967,33
1021	5169	26	7	1 482,00	30 000,00	23 202,07
1021	5212	26	7		2 000,00	229,22
1021	5213	26	1	3 000,00	3 000,00	2 325,90
1021	5213	26	7	52 575,00	57 575,00	37 890,48
1022	5138	26	1	116 875,00	52 017,00	
1022	5138	26	7	20 653,00	13 191,00	14 391,26
1022	5212	26	7		35 000,00	
1022	5213	26	1	53 576,00	55 041,00	35 775,97
1022	5213	26	7	91 134,00	173 799,00	127 584,16
1022	5222	46	1	496,00	2 707,00	337,27
1022	5222	46	7	1 239,00	5 165,00	843,18
1023	5212	26	7		2 000,00	464,49
1023	5213	26	7	3 500,00	12 500,00	5 826,69
1024	5138	26	1	17 515,00	274 613,00	222 236,81
1024	5138	26	7	596,00	3 669,00	3 882,41
1024	5212	26	7	250,00	53 400,00	
1024	5213	26	1	300,00	300,00	24 412,40
1024	5213	26	7	105 123,00	110 973,00	81 775,73
1029	5199	26	1	26 817,00	27 555,00	27 764,60
1029	5213	46	1	2 809,00	7 174,00	3 392,71
1029	5213	46	7	2 809,00	7 172,00	2 458,49
1029	5221	26	1			4,11
1029	5311	27	1	123,00	2 300,00	4 922,63
1029	5311	27	7	492,00	9 300,00	14 767,83
1029	5312	27	1	102,00	300,00	1 369,57
1029	5312	27	7	407,00	1 200,00	4 108,69
1029	5362	26	1	22 332,00		28 174,71
1029	5512	26	1	1 093 242,00	1 282 566,00	1 200 991,03
1029	5909	03	1			8,49
1029	5909	26	1			10 843,02
1029	5909	26	7		10 500,00	2 640,87
1029	6331	27	1	24,00		
1029	6331	27	7	95,00		
1029	6332	27	1	125,00		
1029	6332	27	7	499,00		
1031	5212	27	1	30 000,00	34 000,00	12 483,18
1031	5212	27	7	150 000,00	136 000,00	49 932,65
1031	5213	27	1	15 000,00	10 000,00	828,99
1031	5213	27	7	70 000,00	40 000,00	3 315,94
1031	5321	27	1	5 000,00	2 000,00	645,22
1031	5321	27	7	20 000,00	8 080,00	2 580,87

1032	5212	27	1		15,00	14,75
1032	5212	27	7		70,00	44,25
1032	5213	27	1		5,00	1,80
1032	5213	27	7		10,00	5,40
1032	6312	27	1	32,00	800,00	1 714,38
1032	6312	27	7	127,00	3 200,00	5 143,13
1032	6313	27	1	70,00	130,00	598,12
1032	6313	27	7	286,00	570,00	1 794,37
1037	5212	27	1	93,00	1 800,00	5 335,25
1037	5212	27	7	370,00	7 000,00	16 465,54
1037	5213	27	1	551,00	4 200,00	8 286,32
1037	5213	27	7	2 205,00	17 500,00	28 042,31
1037	5321	27	1	786,00	5 300,00	9 677,45
1037	5321	27	7	3 146,00	22 000,00	29 774,90
1037	5329	27	1		20,00	120,16
1037	5329	27	7		85,00	375,69
1037	5339	27	1			1 076,04
1037	5339	27	7			3 228,10
1037	6312	27	1	2 675,00	4 800,00	9 329,27
1037	6312	27	7	10 698,00	20 000,00	28 192,38
1037	6313	27	1	4 037,00	10 500,00	22 083,17
1037	6313	27	7	16 148,00	44 000,00	70 041,75
1037	6322	27	1	41,00	1 400,00	770,28
1037	6322	27	7	165,00	5 800,00	2 310,82
1037	6329	27	1			249,75
1037	6329	27	7			749,25
1037	6341	27	1	1 798,00	20 000,00	14 967,80
1037	6341	27	7	7 191,00	84 500,00	46 248,67
1037	6359	27	1		1 000,00	1 047,01
1037	6359	27	7		4 200,00	3 141,04
1069	5311	27	1		900,00	2 952,62
1069	5311	27	7		3 800,00	8 857,83
1069	6331	27	1	174,00	140 000,00	96 255,46
1069	6331	27	7	694,00	580 000,00	288 766,23
1098	5213	26	1	14 000,00	14 000,00	13 396,02
1098	5213	26	7	14 000,00	14 000,00	13 396,02
2129	6312	27	1	1 367,00	40 000,00	45 087,44
2129	6312	27	7	5 467,00	160 000,00	135 262,23
2129	6313	27	1	20 978,00	120 000,00	122 335,59
2129	6313	27	7	143 912,00	500 000,00	367 006,73
2142	6312	27	1	469,00	7 000,00	10 489,80
2142	6312	27	7	1 875,00	29 000,00	31 469,35
2142	6313	27	1	82,00	3 000,00	7 372,54
2142	6313	27	7	329,00	12 000,00	22 117,59
2212	5222	27	1	7,00		
2212	5222	27	7	26,00		
2212	5229	27	1	85,00		
2212	5229	27	7	340,00		

2212	5321	27	1	5 377,00	34 000,00	37 985,16
2212	5321	27	7	21 508,00	140 000,00	113 955,41
2212	5329	27	1	19,00	200,00	178,29
2212	5329	27	7	73,00	800,00	534,86
2212	6322	27	1	12,00		
2212	6322	27	7	49,00		
2212	6341	27	1	11 102,00	140 000,00	87 489,85
2212	6341	27	7	44 407,00	600 000,00	262 469,39
2212	6349	27	1	67,00	3 600,00	3 642,05
2212	6349	27	7	269,00	15 000,00	10 926,13
2219	5222	27	1		110,00	179,60
2219	5222	27	7		450,00	538,79
2219	5229	27	1		50,00	42,75
2219	5229	27	7		200,00	128,25
2219	6312	27	1	16,00	100,00	36,55
2219	6312	27	7	63,00	300,00	109,63
2219	6313	27	1	13,00		
2219	6313	27	7	54,00		
2219	6329	27	1		100,00	41,31
2219	6329	27	7		300,00	123,94
2310	5321	27	1	53,00	1 100,00	1 780,85
2310	5321	27	7	210,00	4 500,00	5 342,56
2310	6341	27	1	6 003,00	110 000,00	90 321,08
2310	6341	27	7	24 013,00	480 000,00	270 963,17
2310	6349	27	1	68,00	450,00	751,25
2310	6349	27	7	271,00	1 900,00	2 253,75
3299	5213	27	1			197,02
3299	5213	27	7			591,05
3299	5221	27	1			63,31
3299	5221	27	7			189,93
3299	5222	27	1		900,00	3 047,48
3299	5222	27	7		3 600,00	9 142,43
3299	5229	27	1		530,00	500,94
3299	5229	27	7		2 200,00	1 502,81
3299	5321	27	1		200,00	186,26
3299	5321	27	7		900,00	558,78
3299	5329	27	1		500,00	479,16
3299	5329	27	7		1 900,00	1 437,48
3319	5223	27	1	49,00		
3319	5223	27	7	197,00		
3319	5321	27	1		700,00	1 150,60
3319	5321	27	7		2 800,00	3 451,79
3319	6341	27	1	10,00		812,57
3319	6341	27	7	40,00		2 437,72
3322	5223	27	1	13,00	1 300,00	5 735,87
3322	5223	27	7	54,00	5 200,00	17 207,58
3322	5229	27	1		250,00	234,35
3322	5229	27	7		1 100,00	703,07

3322	5321	27	1	251,00	3 000,00	2 782,19
3322	5321	27	7	1 002,00	12 200,00	8 346,56
3322	5329	27	1			137,11
3322	5329	27	7			411,35
3322	6322	27	1		1 600,00	626,71
3322	6322	27	7		6 700,00	1 880,13
3322	6323	27	1	125,00	800,00	2 245,53
3322	6323	27	7	498,00	3 000,00	6 736,59
3322	6329	27	1		800,00	433,75
3322	6329	27	7		3 300,00	1 301,24
3322	6341	27	1	590,00	12 000,00	7 657,10
3322	6341	27	7	2 359,00	51 000,00	22 971,26
3322	6349	27	1	32,00		
3322	6349	27	7	128,00		
3635	5321	27	1	8,00		
3635	5321	27	7	33,00		
3635	6341	27	1	40,00	150,00	208,34
3635	6341	27	7	165,00	640,00	625,00
3636	5222	27	1		5,00	0,53
3636	5222	27	7		10,00	1,61
3636	5321	27	1		1 500,00	1 459,81
3636	5321	27	7		6 200,00	4 379,42
3636	6321	27	1	526,00		
3636	6321	27	7	2 102,00		
3636	6322	27	1		5 600,00	3 106,04
3636	6322	27	7		23 000,00	9 318,12
3636	6329	27	1	142,00		
3636	6329	27	7	567,00		
3636	6341	27	1	3 306,00	64 000,00	53 650,58
3636	6341	27	7	13 225,00	260 000,00	160 951,65
3639	5212	27	1			81,63
3639	5212	27	7			326,51
3639	5213	27	1			1,44
3639	5213	27	7			5,76
3639	5221	27	1	217,00	8 300,00	4 983,50
3639	5221	27	7	871,00	34 500,00	19 933,93
3639	5222	27	1	370,00	3 300,00	11 417,91
3639	5222	27	7	1 481,00	13 500,00	45 671,41
3639	5223	27	1			96,17
3639	5223	27	7			384,66
3639	5229	27	1	62,00	1 000,00	1 241,62
3639	5229	27	7	248,00	4 100,00	4 966,48
3639	5321	27	1			633,76
3639	5321	27	7			2 535,03
3639	6312	27	1		250,00	1 444,49
3639	6312	27	7		1 000,00	5 777,95
3639	6313	27	1		150,00	1 260,69
3639	6313	27	7		600,00	5 042,73

3639	6321	27	1	6,00	500,00	305,21
3639	6321	27	7	25,00	2 000,00	1 220,81
3639	6322	27	1	62,00	550,00	2 126,10
3639	6322	27	7	248,00	2 300,00	8 504,37
3639	6323	27	1			79,25
3639	6323	27	7			317,00
3639	6329	27	1		200,00	175,96
3639	6329	27	7		550,00	703,83
3639	6341	27	1			4 444,54
3639	6341	27	7			17 778,06
3699	5321	27	1		10,00	8,78
3699	5321	27	7		40,00	26,32
3699	6321	27	1		350,00	196,03
3699	6321	27	7		1 500,00	588,11
3699	6322	27	1	63,00	400,00	225,00
3699	6322	27	7	251,00	1 700,00	675,00
3699	6341	27	1	49,00	2 500,00	1 415,82
3699	6341	27	7	195,00	11 000,00	4 247,45
3742	5212	27	1	758,00	21 000,00	2 994,93
3742	5212	27	7	3 032,00	90 000,00	11 979,73
3742	5213	27	1	1 468,00	44 000,00	5 568,33
3742	5213	27	7	5 872,00	176 000,00	22 273,31

Odesláno  
dne:  
28.01.2010

Razítko:

Podpis vedoucího  
účetní jednotky:  
**Ing. Tomáš Révész**

Odpovídající za údaje  
o rozpočtu:  
**Ing. Luděk Dytrych**

tel.: 222 871 806

o skutečnosti:  
**Ing. Vladimíra  
Sýkorová**

tel.: 222 871 432

Došlo dne:





Tel.: +420 541 235 273  
Fax: +420 541 235 745

BDO Prima CA s. r. o.  
Marie Steyskalové 14  
Brno  
616 00

Organizace, u níž bylo provedeno ověření účetní závěrky: **Státní zemědělský intervenční fond**

Sídlo: **Ve Smečkách 33  
Praha 1**

Identifikační číslo: **481 33 981**

Právní forma: **Státní fond**

Zpráva auditora je určena: **Dozorčí radě státního fondu**

Ověřované období: **Od 1.1.2009 do 31.12.2009**

Ověření provedli:

Auditorská firma: **BDO Prima CA s. r. o., auditorské oprávnění č. 305  
Marie Steyskalové 14  
Brno**

Auditoři: **Ing. Miroslav Hořícký, auditorské oprávnění č. 0713**

Asistenti auditora: **Ing. Oldřich Bartušek  
Ing. Pavel Heloňa  
Ing. Kamil Kunz  
Ing. Pavlína Klímová  
Ing. Iveta Madronová**

Rozdělovník: **Výtisk č. 1 - 5: Státní zemědělský intervenční fond  
Výtisk č. 6: BDO Prima CA s. r. o.**

BDO Prima CA s. r. o., česká společnost s ručením omezeným (IČ 25 53 52 69, registrovaná u Rejstříkového soudu Brno, oddíl a vložka C, 31321, auditorské oprávnění Komory auditorů ČR č. 305) je členem BDO International Limited (společnosti s ručením omezeným ve Velké Británii) a je součástí mezinárodní sítě nezávislých členských firem BDO.



Tel.: +420 541 235 273  
Fax: +420 541 235 745

BDO Prima CA s. r. o.  
Marie Steyskalové 14  
Brno  
616 00

## Zpráva nezávislého auditora

### Dozorčí radě státního fondu Státní zemědělský intervenční fond

Ověřili jsme přiloženou účetní závěrku Státního zemědělského intervenčního fondu, tj. rozvahu k 31. 12. 2009, výkaz pro hodnocení plnění rozpočtu správců kapitol, jimi zřízených organizačních složek státu a státních fondů k 31. 12. 2009 a přílohu této účetní závěrky, včetně popisu použitých významných účetních metod.

### Odpovědnost statutárního orgánu účetní jednotky za účetní závěrku

Za sestavení a věrné zobrazení účetní závěrky v souladu s českými účetními předpisy odpovídá statutární orgán státního fondu Státní zemědělský intervenční fond. Součástí této odpovědnosti je navrhnout, zavést a zajistit vnitřní kontroly nad sestavováním a věrným zobrazením účetní závěrky tak, aby neobsahovala významné nesprávnosti způsobené podvodem nebo chybou, zvolit a uplatňovat vhodné účetní metody a provádět dané situaci přiměřené účetní odhady.

### Odpovědnost auditora

Naší úlohou je vydat na základě provedeného auditu výrok k této účetní závěrce. Audit jsme provedli v souladu se zákonem o auditorech a Mezinárodními auditorskými standardy a souvisejícími aplikačními doložkami Komory auditorů České republiky. V souladu s těmito předpisy jsme povinni dodržovat etické normy a naplánovat a provést audit tak, abychom získali přiměřenou jistotu, že účetní závěrka neobsahuje významné nesprávnosti.

Audit zahrnuje provedení auditorských postupů, jejichž cílem je získat důkazní informace o částkách a skutečnostech uvedených v účetní závěrce. Výběr auditorských postupů závisí na úsudku auditora, včetně posouzení rizik, že účetní závěrka obsahuje významné nesprávnosti způsobené podvodem nebo chybou. Při posuzování těchto rizik auditor přihlédne k vnitřním kontrolám, které jsou relevantní pro sestavení a věrné zobrazení účetní závěrky. Cílem posouzení vnitřních kontrol je navrhnout vhodné auditorské postupy, nikoli vyjádřit se k účinnosti vnitřních kontrol. Audit též zahrnuje posouzení vhodnosti použitých účetních metod, přiměřenosti účetních odhadů provedených vedením i posouzení celkové prezentace účetní závěrky.

Domníváme se, že získané důkazní informace tvoří dostatečný a vhodný základ pro vyjádření našeho výroku.



Tel.: +420 541 235 273  
Fax: +420 541 235 745


BDO Prima CA s. r. o.  
Marie Steyskalové 14  
Brno  
616 00

#### Výrok auditora

Podle našeho názoru účetní závěrka podává věrný a poctivý obraz aktiv, pasiv a finanční situace státního fondu Státní zemědělský intervenční fond k 31. 12. 2009 a příjmů a výdajů za rok 2009, v souladu s českými účetními předpisy.

V Brně dne 15. března 2010

BDO Prima CA s. r. o., auditorské oprávnění č. 305  
zastoupená partnerem:

  
Ing. Miroslav Hořícký  
auditorské oprávnění č. 0713



**3.**

**Závěrečný účet**

**Státního fondu životního prostředí**



STÁTNÍ FOND  
ŽIVOTNÍHO PROSTŘEDÍ  
ČESKÉ REPUBLIKY

## Závěrečný účet za rok 2009

- Obsah:**
1. Přehled ukazatelů finančního hospodaření SFŽP ČR za rok 2009
  2. Hodnotící zpráva k Závěrečnému účtu za rok 2009
    - Charakteristika činnosti SFŽP ČR
    - Charakteristika příjmů a výdajů SFŽP ČR
    - Charakteristika finančně majetkových vztahů SFŽP ČR
  3. Rozvaha SFŽP ČR
  4. Podrobnější charakteristika národních zdrojů EU v oblasti životního prostředí a účasti SFŽP ČR na financování společných projektů s EU

Schvaluji  
V Praze dne 12.2.2010  
č.j. SFZP 012118/2010

  
Ing. arch. Petr Štěpánek, Ph.D.  
ředitel  
Státního fondu životního prostředí ČR

**P ř e h l e d**  
**ukazatelů finančního hospodaření**  
**Státního fondu životního prostředí ČR za rok 2009**

v tis. Kč

UKAZATEL	Schválený rozpočet	Rozpočet po změnách	Skutečnost	% plnění
<b>P Ř Í J M Y</b>				
Daňové příjmy	1 218 000	1 218 000	1 643 860	134,96
Nedaňové příjmy	820 000	820 000	14 077 564	1 716,78
Kapitálové příjmy	0	0	0	X
Přijaté dotace	0	0	147 707	X
<b>PŘÍJMY CELKEM</b>	<b>2 038 000</b>	<b>2 038 000</b>	<b>15 869 131</b>	<b>778,66</b>
<b>V Ý D A J E</b>				
Běžné výdaje	726 479	726 479	575 426	79,21
Kapitálové výdaje	1 241 521	1 241 521	1 165 225	93,85
Ostatní výdaje	0	0	0	X
<b>VÝDAJE CELKEM</b>	<b>1 968 000</b>	<b>1 968 000</b>	<b>1 740 651</b>	<b>88,45</b>
<b>SALDO PŘÍJMŮ A VÝDAJŮ</b>	<b>70 000</b>	<b>70 000</b>	<b>14 128 480</b>	<b>X</b>
<b>FINANCOVÁNÍ</b>	<b>-70 000</b>	<b>-70 000</b>	<b>-14 128 480</b>	<b>X</b>
z toho:				
- změna stavů na bankovních účtech	-20 000	-20 000	-14 078 480	X
- změna stavů bankovních úvěrů	0	0	0	X
- změna stavů dlouhodobých půjček	-50 000	-50 000	-50 000	X

Zpracoval: odbor účetnictví a rozpočtu SFŽP ČR

Ing. Leo Matušek

Kontroloval: náměstek ekonom. úseku SFŽP ČR

Ing. Petr Stehlík

Schválil: ředitel SFŽP ČR

Ing. arch. Petr Štěpánek, Ph.D.

## **2. Hodnotící zpráva k Závěrečnému účtu Státního fondu životního prostředí České republiky za rok 2009**

### **Charakteristika Státního fondu životního prostředí ČR**

K uskutečňování aktivní environmentální politiky státu byl zřízen zákonem ČNR č. 388/1991 Sb. ve znění pozdějších předpisů Státní fond životního prostředí ČR (dále jen „SFŽP“). Představuje specificky zaměřenou finanční instituci, významný mimorozpočtový zdroj v oblasti podpory ochrany a zlepšování životního prostředí a aktivní nástroj v uplatňování státní politiky životního prostředí České republiky. Navazující právní předpisy, tj. Statut SFŽP, Směrnice Ministerstva životního prostředí o poskytování finančních prostředků a Přílohy ke Směrnici upravují poskytování finančních prostředků v příslušném roce.

Správce SFŽP je ze zákona Ministerstvo životního prostředí a o použití finančních prostředků SFŽP rozhoduje ministr životního prostředí. Poradním orgánem ministra životního prostředí je dle Statutu Rada SFŽP.

Realizace podpory ekologických opatření na smluvních akcích je zajišťována prostřednictvím kanceláře fondu na základě vydání Rozhodnutí ministra životního prostředí v závislosti na objemu disponibilních prostředků SFŽP.

SFŽP při uplatňování státní ekologické politiky postupuje v souladu s aproximační strategií resortu Ministerstva životního prostředí.

Činnost SFŽP je každoročně prověřována řadou institucí - Ministerstvo životního prostředí, Ministerstvo financí, České národní banky, věcně příslušnými výbory Poslanecké sněmovny parlamentu České republiky, Nejvyšší kontrolní úřad, nezávislým auditem účetnictví a finančního hospodaření. Pravidelně je předkládána rovněž souhrnná zpráva o činnosti SFŽP v uplynulém roce do vlády České republiky.

### **Charakteristika příjmů a výdajů**

SFŽP zajistil ve sledovaném období plynulé poskytování finančních prostředků na akce smluvní podpory včetně výdajů na chod kanceláře fondu, v rámci výdajového limitu stanoveného SFŽP pro rok 2009 Usnesením vlády č. 736 ze dne 27,6,2008 ve výši 2 018 mil. Kč.

Plnění příjmů rozpočtu SFŽP za rok 2009 dosáhlo k 31.12.2009 relace 138,6 %, tj. 2 824,2 mil. Kč. Na celkových příjmech se podílely příjmy z poplatků za znečišťování životního prostředí částkou 2 035,8 mil. Kč. Kč, (tj. 72,1 %), pokuty a postihy činily 67,9 mil. Kč (2,4 %), úroky z vkladů a běžného účtu SFŽP dosáhly 122 mil. Kč (tj. 4,3 %), úroky z půjček činily 22,6 mil. Kč (tj. 0,8 %). Příjmy z finančního vypořádání dotací – vratky dotací dosáhly výše 30,7 mil. Kč (tj. 1,1 %), vratky půjček za roky předchozí dosáhly výše 3,9 mil. Kč a ostatní příjmy činily 0,5 mil. Kč. Objem splátek z již poskytnutých půjček činil 393,1 mil. Kč, (tj. 13,9 %) a dotace ze SR na technickou asistenci programů EU činily 147,7 mil. Kč (tj. 5,2 % z celkových příjmů).

Kromě výše uvedených příjmů, SFŽP v roce 2009 obdržel finanční prostředky získané z prodeje emisních kreditů na základě Kjótského protokolu ve výši 13 044,8 mil. Kč. Tyto prostředky, jsou účelově vyčleněné pro financování programu GIS - Zelená úsporám Celkové příjmy SFŽP se započtením příjmů z prodeje emisních povolenek činily 15 869 mil. Kč.

Výdaje SFŽP byly pro rok 2009 určeny výdajovým limitem stanoveným Usnesením vlády č. 736 ze dne 27.6.2008, ve výši 2 018 mil. Kč. Skutečné výdaje (včetně splátek dlouhodobé půjčky od společnosti MUFIS a dotace programu Zelená úsporám) činily 1 816 mil. Kč, což je 90 % z výdajového limitu. Nedočerpání výdajového limitu bylo způsobeno zejména nižším čerpáním finančních prostředků programu OPŽP. Do rozpočtované části výdajů na rok 2009 byly zahrnuty závazky SFŽP, rozpočet kanceláře fondu, splátky úvěru a úroků MUFIS, kofinancování akcí podporované Evropskou unií (ISPA/FS, OPI, OPŽP).

Z celkových výdajů SFŽP tvoří převážnou většinu finanční výdaje na smluvní akce (včetně GIS - Zelená úsporám), které v roce 2009 dosáhly výše 1 213 mil. Kč (tj. 66,8 % z celkových výdajů SFŽP).

Převážná část objemu finančních prostředků na smluvní akce (tj. 92 %) byla čerpána formou transferů – dotací, ve výši 1 116,3 mil. Kč. Výdaje na smluvní akce návratné formy podpory – půjčky dosáhly hodnotu 96,7 mil. Kč (tj. 8 % z těchto výdajů).

Rozhodující podíl ve skladbě finančních výdajů na smluvní akce dosáhly v roce 2009 výdaje do složky životního prostředí ochrana vody v celkové hodnotě 540,8 mil. Kč (z toho výdaje na kofinancování programu ISPA/FS činily 151,3 mil. Kč, OPI 21,9 mil. Kč a OPŽP 130,9 mil. Kč).



V roce 2009 bylo SFŽP zaregistrováno celkem 1 622 žádostí na národní programy. V těchto žádostech převažovaly žádosti na investiční projekty na využívání obnovitelných zdrojů energie, kterých bylo 1 498 (tj. 92,4 % z celkových žádostí na národní programy).

Registrované žádosti SFŽP vyhodnocuje na základě ekologických a ekonomických ukazatelů, podle regionálního vyjádření a technické úrovně řešení, a to v každé složce životního prostředí dle kritérií uvedených v Přílohách Směrnice Ministerstva životního prostředí. Vyhodnocené žádosti, které jsou v souladu se Směrnicí, splňují podmínky ekonomických a ekologických opatření a odpovídají některému z vyhlášených programů jsou předloženy ke schválení Radě SFŽP.

Nejvíce žádostí v členění dle krajů bylo v roce 2009 evidováno z kraje Středočeského (276 žádostí tj. 17 %).

Výdaje spojené s činností kanceláře fondu činily v roce 2009 545,5 mil. Kč (tj. 3,4 % z celkových skutečných příjmů SFŽP ve výši 15 869 mil. Kč). Výdaje na splátky jistiny úvěru MUFIS činily v roce 2009 Kč 50 mil., uhrazené úroky úvěru MUFIS 7,4 mil. Kč.

V přehledu ukazatelů finančního hospodaření SFŽP v položkách celkem příjmy a celkem výdaje podle platné rozpočtové skladby, podle níž SFŽP postupuje i když je ze zákona „jinou“ státní organizací s odlišným financováním oproti rozpočtové organizaci.

Kromě takto vykázaných údajů SFŽP sestavuje i Výkaz o tvorbě a použití SFŽP dle platné metodiky Ministerstva financí a přílohu k rozvaze s podrobným komentářem.

### **Charakteristika finančně majetkových vztahů**

SFŽP vykazuje k 31.12.2009 finanční zůstatek na běžných účtech ve výši 18 492,7 mil. Kč, kterým kryje své finanční závazky. Z toho příjem z emisních povolenek na program GIS - Zelená úsporám činil 13 044,8 mil. Kč.

Finanční prostředky SFŽP v průběhu roku 2009 zhodnocoval jejich vkladem na termínované vklady u těchto komerčních peněžních ústavů – Česká spořitelna, a.s., Komerční banka, a.s., Československá obchodní banka, a.s., UniCredit Bank Czech Republic, a.s. a Raiffeisenbank, a.s.. Výnosy nepodléhaly dani z příjmů v souladu s pokynem Ministerstva financí. Celkové příjmy z úroků termínovaných vkladů k 31.12.2009 činily 107 mil. Kč a příjmy z úroků běžných účtů 15 mil. Kč. Získané finanční prostředky z depozitních operací jsou jedním ze zdrojů krytí výdajů kanceláře fondu.

SFŽP byla poskytnuta Municipální finanční společností, a.s. se sídlem v Praze 1, Jeruzalémská 964/4 IČ: 60 19 66 96 zapsaná na složce 2517 oddílu B obchodního rejstříku vedeného Městským soudem v Praze dlouhodobá půjčka na financování akcí pro ochranu a zlepšování stavu životního prostředí. Dlouhodobá půjčka byla stanovena až do výše 500 mil. Kč s pevnou úrokovou sazbou 2,5 % p.a. a byla čerpána postupně formou tranší na základě písemné žádosti SFŽP o čerpání jednotlivých tranší. Čerpané prostředky z této půjčky byly SFŽP použity výhradně na financování půjček klientům. K datu 19.5.2004 byla smluvní výše úvěru vyčerpána.

K 31.12.2009 byl stav dlouhodobé půjčky od společnosti MUFIS následující:

splacená jistina	250 000 000,20 Kč
nesplacená jistina	249 999 999,80 Kč
splacené úroky	59 528 172,89 Kč

Přehled pohledávek fondu k 31.12.2009 (dle druhové struktury) :

	eviden. (účetní) stav
- pohledávky z obch. styku – kancelář fondu	4 696 246, 61 Kč
- pohledávky vůči zaměstnancům	469 425,97 Kč
- pohledávky akce po spl. – běžné	4 256 911,33 Kč
- pohledávky akce po spl. – právní	1 281 771 712,73 Kč
- pohledávky akce po spl. – ostat.	6 659 841,04 Kč
- pohledávky povodně	156 732 442,19 Kč

Hodnota zůstatku půjček poskytnutých SFŽP je vyčíslena k 31.12.2009 částkou 1 445,6 mil. Kč.

Celkové pohledávky SFŽP ze smluvních akcí po lhůtě splatnosti bez příslušenství, činí podle evidence k 31.12.2009 168,2 mil. Kč, z toho v právním vymáhání 164,5 mil. Kč.

Celkové pohledávky SFŽP po lhůtě splatnosti včetně příslušenství, dosáhly k 31.12.2009 výše 1 303,7 mil. Kč, z toho pohledávky ze smluvních akcí 1 286 mil. Kč

(v režimu běžného sledování 4,2 mil. Kč, v režimu vymáhání právní cestou 1 281,8 mil. Kč – z toho v konkurzu 237 mil. Kč) a ostatní pohledávky 17,7 mil. Kč.

Problém některých akcí vedených v pohledávkové agendě SFŽP spočívá ve dvojitým právním režimu vrácení poskytnuté podpory. Podle směrnice Ministerstva životního prostředí platné v době uzavírání smluv o podpoře SFŽP ve smlouvě o podpoře stanovil své právo na vrácení podpory, příp. její části a dále právo na úhradu penále, pokud příjemce podporu nevrátí. Vedle toho finanční úřady nezávisle na SFŽP nařizují při porušení podmínek smlouvy odvod poskytnuté podpory a penále. Pro vrácení podpory tak existuje dvojitý právní režim. Původně soudy nároky SFŽP (včetně nároků na vrácení podpory a smluvní penále) běžně uznávaly, po roce 2000 se však začaly přiklánět k tomu, že odvody poskytnutých prostředků a penále přísluší pouze finančním orgánům, které tuto agendu vykonávají podle zákona č. 218/2000 Sb. o rozpočtových pravidlech. Pro ujasnění tohoto problému SFŽP považoval za nezbytné získat rozhodnutí Nejvyššího soudu, které umožní stanovení dalšího postupu. Nejvyšší soud rozhodl v případech Obce Bítov a Města Štramberk v tom smyslu, že SFŽP může soudně vymáhat splátky půjčky a úroky z prodlení, vratka podpory a penále patří pouze do působnosti finančních orgánů. Tomu bude přizpůsoben i další postup při vymáhání pohledávek SFŽP.

#### Pohledávky v běžném režimu sledování

Částku ve výši 4 256,9 tis. Kč představují krátkodobé pohledávky, u kterých je reálný předpoklad, že příjemci podpory uhradí své závazky bez nutnosti zásahu právního útvaru SFŽP. Jedná se převážně o krátkodobé pohledávky, které jsou do 10 dnů po konci čtvrtletí uhrazeny. Tyto pohledávky se v průběhu let snižují. Viz níže uvedený přehled v tis. Kč. Nárůst v roce 2009 proti předchozímu roku je způsoben dlužnou splátkou společnosti Setuza, a.s. ve výši 2,4 mil Kč.

<u>Roky</u>	<u>2002</u>	<u>2003</u>	<u>2004</u>	<u>2005</u>	<u>2006</u>	<u>2007</u>	<u>2008</u>	<u>2009</u>
	22 948	12 798	9 742	7 466	6 700	2 836	2 195	4 256,9

V letech 2006 a 2007 byly součástí běžné listiny po splatnosti též příjemci podpor, kteří byli v rámci ZVA vyzváni k úhradě vratky dotace (resp. vratky půjčky). Počínaje přehledem k 31.12.2008 byli tito příjemci převedeni do právního vymáhání.

Snižuje se počet příjemců podpory, kteří čerpají návratné finanční podpory a tím klesá celková částka po splatnosti. Snižuje se celkový počet příjemců podpor po lhůtě splatnosti. V roce 2002 jich bylo 296. (Rok 2009 vykazuje 23 dlužníků v národních programech., 1 ve Fondu soudržnosti a 2 příjemce podpory v Operačním programu Životní prostředí).

S dlužníky je jednáno telefonicky, písemně, ústně při jednáních na SFŽP. Jednání s dlužníky je věnována maximální pozornost.

#### Pohledávky v právním režimu sledování

Částku ve výši 1 281 771 tis. Kč představují pohledávky v právním režimu vymáhání. V této agendě jsou příjemci podpory, u kterých je vymáhání dlužné pohledávky řešeno:

žalobou na klienta, vymáháním prostřednictvím místně příslušného FÚ, vyhlášení konkurzu na dlužníka apod. Při sledování těchto pohledávek je zřejmý jak pokles dlužné jistiny, tak příslušenství. Viz níže uvedený přehled v tis. Kč.

Roky	2002	2003	2004	2005	2006	2007	2008	2009
	1 591 629	1 663 743	1 711 202	1 746 343	1 775 902	1 676 916	1 362 203	1 281 771

Z toho jistina :

398 427	354 663	305 544	289 331	285 295	269 980	187 878	164 461
65 (počet)	62	58	55	59	51	51	32

Rovněž v tomto přehledu dlužníků v právním režimu vymáhání se každým rokem snižuje počet dlužníků. V počtu 32 příjemců podpory je 5 dlužníků, kteří byli fondem vyzváni k vrácení dotace, kdy se vymáhání řeší ve spolupráci s finančním úřadem.

Nedílnou součástí pohledávek v právním režimu jsou ostatní pohledávky (v konkurzu) v celkové výši 17 717 tis. Kč.

SFŽP se maximálně snaží využít všech právních možností (zejména vymáhání soudní cestou), aby výtěžnost z těchto dlouhodobých pohledávek byla co největší. Tento proces je však dlouhodobý, z tohoto důvodu zůstává v režimu právního vymáhání stále několik desítek případů.

SFŽP k jednotlivým klasifikovaným pohledávkám nevytváří účetní opravné položky.

Ministerstvo financí  
schváleno  
č.j.205/77 227/2009  
s účinností pro  
organizační služby státu,  
státní inženýry,  
územní samosprávné celky  
a příspěvkové organizace

**ROZVAHA organizačních složek státu,  
územních samosprávných celků  
a příspěvkových organizací**

v Úe. Kč na dvě desetinná místa

sestavovaná k **31.12.2009**

Úč OÚPO 3 - 02

Název nadřízeného  
orgánu:  
MŽP ČR

Název a sídlo účetní  
jednotky:  
SFŽP ČR  
Kaplanova  
148 00 Praha 11

Účetní jednotka není účtová  
podle zákona MF

IČO
00020729

AKTIVA	č. ř.	Stav k 1.1.2009	Stav k 31.12.2009
a	b	1	2
Sátva aktiva ( 03 + 15 + 26 + 33 + 41)	1	220 001,20	268 187,06
1. Dlouhodobý nehmotný majetek			
- Nehmotné výsledky výzkumu a vývoje (012)	2		
- Software (013)	3	50 761,31	50 761,31
- Omezená práva (014)	4		
- Drobný dlouhodobý nehmotný majetek (018)	5	1 244,07	1 762,31
- Ostatní dlouhodobý nehmotný majetek (019)	6		
- Pořizovací dlouhodobého nehmotného majetku (041)	7		
- Proskýtané záhlavy na dlouhodobý nehmotný majetek (051)	8		1 071,00
Dlouhodobý nehmotný majetek celkem ř. 02 až 08	9	51 965,38	73 594,62
2. Oprávky k dlouhodobému nehmotnému majetku			
- Oprávky k nehmotným výsledkům výzkumu a vývoje (072)	10		
- Oprávky k softwaru (073)	11		
- Oprávky k omezeným právům (074)	12		
- Oprávky k drobnému dlouhodobému nehmotnému majetku (078)	13		
- Oprávky k ostatnímu dlouhodobému nehmotnému majetku (079)	14		
Oprávky k dlouhodobému nehmotnému majetku celkem ř. 10 až 14	15		
3. Dlouhodobý hmotný majetek			
- Pozemky (031)	16	9 075,05	9 076,05
- Uvěřovací díla a předměty (032)	17		
- Stavby (031)	18	62 527,52	66 353,62
- Samostatné movité věci a soubory movitých věcí (022)	19	40 335,31	37 110,14
- Průmyslové celky živých porostů (025)	20		
- Zářezní stádo a zůstatky zvířat (026)	21		
- Drobný dlouhodobý hmotný majetek (028)	22	26 032,64	32 518,23
- Ústřední dlouhodobý hmotný majetek (029)	23		
- Pořizovací dlouhodobého hmotného majetku (042)	24		
- Proskýtané záhlavy na dlouhodobý hmotný majetek (042)	25		
Dlouhodobý hmotný majetek celkem ř. 16 až 26	26	108 925,52	105 038,34
4. Oprávky k dlouhodobému hmotnému majetku			
- Oprávky na stavbách (081)	27		
- Oprávky k samostatným movitým věcem a souborům movitých věcí (082)	28		

AKTIVA		č. ř.	Stav k 1.1.2009	Stav k 31.12.2009
a		b	1	2
	- Oprávky k pěstitelským celkům trvalých porostů (085)	29		
	- Oprávky k základnímu stádu a tažným zvířatům (086)	30		
	- Oprávky k drobnému dlouhodobému hmotnému majetku (088)	31		
	- Oprávky k ostatnímu dlouhodobému hmotnému majetku (089)	32		
	Oprávk k dlouhodobému hmotnému majetku celkem ř. 27 až 32	33		
5.	Dlouhodobý finanční majetek			
	- Majetkové účasti v podnicích s rozhodujícím vlivem (061)	34		
	- Majetkové účasti v podnicích s podstatným vlivem (062)	35		
	- Dlužné cenné papíry držené do splatnosti (063)	36		
	- Půjčky podnikům ve skupině (066)	37		
	- Ostatní dlouhodobé půjčky (067)	38		
	- Ostatní dlouhodobý finanční majetek (069)	39		
	- Pořízení dlouhodobého finančního majetku (043)	40		
	Dlouhodobý finanční majetek celkem ř. 34 až 40	41		
B	Oběžná aktiva ř. 51 + 75 + 89 + 119 + 124	42	6 328 988,01	20 109 689,80
1.	Zásoby			
	- Materiál na skladě (112)	43	4 468,03	2 407,61
	- Pořízení materiálu a Materiál na cestě (111 nebo 119)	44		
	- Nedokončená výroba (121)	45		
	- Polotovary vlastní výroby (122)	46		
	- Výrobky (123)	47		
	- Zvířata (124)	48		
	- Zboží na skladě (132)	49		
	- Pořízení zboží a Zboží na cestě (131 nebo 139)	50		
	Zásoby celkem ř. 43 až 50	51	4 468,03	2 407,61
2.	Pohledávky			
	- Odběratelé (311)	52		
	- Směnky k inkasu (312)	53		
	- Pohledávky za eskontované cenné papíry (313)	54		
	- Poskytnuté provozní zálohy (314)	55	328,13	4 696,25
	- Pohledávky za rozpočtové příjmy (315)	56		
	- Ostatní pohledávky (316)	57	163 391,91	163 392,28
	Součet ř. 52 až 57	58	163 720,04	168 088,53
	- Pohledávky k účastníkům sdružení (358)	59		
	- Sociální zabezpečení a zdravotní pojištění (336)	60		
	- Daň z příjmů (341)	61		
	- Ostatní přímé daně (342)	62		
	- Daň z přidané hodnoty (343)	63		
	- Ostatní daně a poplatky (345)	64		
	- Pohledávky z pevných termínových operací (373)	65		
	Součet ř. 61 až 64	66		
	- Nároky na dotace a ostatní zúčtování se státním rozpočtem (346)	67		
	- Nároky na dotace a ostatní zúčtování s rozpočtem územ.samospr.celků (348)	68		

Tisk provedl: Matušek

Program: U-Centrum

AKTIVA		č. ř.	Stav k 1.1.2009	Stav k 31.12.2009
a		b	1	2
	Součet ř. 67 a 68	69		
	- Pohledávky za zaměstnanci (335)	70	-6,14	315,51
	- Pohledávky z emitovaných dluhopisů (375)	71		
	- Jiné pohledávky (378)	72	1 745 882,88	1 445 565,74
	- Opravná položka k pohledávkám (391)	73		
	Součet ř. 70 až 73	74	1 745 876,74	1 445 881,25
	Pohledávky celkem ř. 58 + 59 + 60 + 65 + 66 + 69 + 74	75	1 909 596,78	1 613 969,78
3.	Finanční majetek			
	- Pokladna (261)	76		
	- Penize na cestě (+/-262)	77		
	- Ceniny (263)	78	316,73	155,48
	Součet ř. 76 až 78	79	316,73	155,48
	- Běžný účet (241)	80		
	- Běžný účet fondu kulturních a sociálních potřeb (243)	81	360,07	430,76
	- Ostatní běžné účty (245)	82		
	Součet ř. 80 až 82	83	360,07	430,76
	- Majetkové cenné papíry k obchodování (251)	84		
	- Dlužné cenné papíry k obchodování (253)	85		
	- Ostatní cenné papíry (256)	86		
	- Pořízení krátkodobého finančního majetku (259)	87		
	Součet ř. 84 až 87	88		
	Finanční majetek celkem ř. 79 + 83 + 88	89	676,80	586,24
4.	Prostředky rozpočtového hospodaření			
	- Základní běžný účet (231)	90		
	- Vkladový výdajový účet (232)	91		
	- Příjmový účet (235)	92		
	- Běžné účty peněžních fondů (236)	93		
	- Běžné účty státních fondů (224)	94	4 414 246,40	18 492 726,17
	- Běžné účty finančních fondů (225)	95		
	Součet ř. 90 až 95	96	4 414 246,40	18 492 726,17
	- Poskytnuté dotace organizačním složkám státu (202)	97		
	- Poskytnuté dotace vkladovému výdajovému účtu (212)	98		
	- Poskytnuté dotace příspěvkovým organizacím (203)	99		
	- Poskytnuté dotace ostatním subjektům (204)	100		
	- Poskytnuté dotace příspěvkovým organizacím (213)	101		
	- Poskytnuté dotace ostatním subjektům (214)	102		
	Součet ř. 97 až 102	103		
	- Poskytnuté návratné finanční výpomoci mezi rozpočty (271)	104		
	- Poskytnuté přechodné výpomoci příspěvkovým organizacím (273)	105		
	- Poskytnuté přechodné výpomoci podnikatelským subjektům (274)	106		
	- Poskytnuté přechodné výpomoci ostatním organizacím (275)	107		
	- Poskytnuté přechodné výpomoci fyzickým osobám (277)	108		
	Součet ř. 104 až 108	109		

AKTIVA		č. ř.	Stav k 1.1.2009	Stav k 31.12.2009
a		b	1	2
	- Limity výdajů (221)	110		
	- Zúčtování výdajů územních samosprávných celků (218)	111		
	- Materiální náklady (410)	112		
	- Služby a náklady nevýrobní povahy (420)	113		
	- Cestovné a ostatní výplaty fyzickým osobám (430)	114		
	- Mzdové a ostatní osobní náklady (440)	115		
	- Dávky sociálního zabezpečení (450)	116		
	- Manka a škody (460)	117		
	Součet ř. 112 až 117	118		
	Prostředky rozpoč. hospodaření celkem ř. 96+103+109+110+111+118	119	4 414 246,40	18 492 726,17
5.	Přechodné účty aktivní			
	- Náklady příštích období (381)	120		
	- Příjmy příštích období (385)	121		
	- Kurzové rozdíly aktivní (386)	122		
	- Dohadné účty aktivní (388)	123		
	Přechodné účty aktivní celkem ř. 120 až 123	124		
	ÚHRN AKTIV ř. 001+042	125	6 549 909,21	20 377 872,76



PASIVA		č. ř.	Stav k 1.1.2009	Stav k 31.12.2009
c		d	3	4
C.	Vlastní zdroje krytí stálých a oběhových aktiv ř. 130+131+138+141+151+158	126	6 068 353,13	19 925 234,54
1.	Majetkové fondy			
	- Fond dlouhodobého majetku (901)	127	220 921,19	267 111,95
	- Fond oběhových aktiv (902)	128		
	- Fond hospodářské činnosti (903)	129		
	- Oceňovací rozdíly z přecenění majetku (+/- 909)	130		
	Majetkové fondy celkem ř. 127 až 129	131	220 921,19	267 111,95
2.	Finanční a peněžní fondy			
	- Fond odměn (911)	132		
	- Fond kulturních a sociálních potřeb (912)	133	1 019,12	1 192,74
	- Fond rezervní (914)	134		
	- Fond reprodukce majetku (916)	135		
	- Peněžní fondy (917)	136		
	- Ostatní finanční fondy (918)	137		
	Finanční a peněžní fondy celkem ř. 132 až 137	138	1 019,12	1 192,74
3.	Zvláštní fondy organizačních složek státu			
	- Státní fondy (921)	139	5 846 412,82	19 656 929,85
	- Ostatní zvláštní fondy (922)	140		
	Zvláštní fondy organizačních složek státu celkem ř. 139 až 140	141	5 846 412,82	19 656 929,85
4.	Zdroje krytí prostředků rozpočtového hospodaření			
	- Financování výdajů organizačních složek státu (201)	142		
	- Financování výdajů územních samosprávných celků (211)	143		
	- Bankovní účty k limitům organizačních složek státu (223)	144		
	- Vyúčtování rozpočtových příjmů z běžné činnosti org. složek státu (205)	145		
	- Vyúčtování rozpočt.příjmů z běžné činnosti územ. samospr. celků (215)	146		
	- Vyúčtování rozpočtových příjmů z finančního majetku (206)	147		
	- Vyúčtování rozpočtových příjmů z finančního majetku (216)	148		
	- Zúčtování příjmů územních samosprávných celků (217)	149		
	- Přijaté návratné finanční výpomoci mezi rozpočty (272)	150		
	Zdroje krytí prostředků rozpočt. hospodaření celkem ř. 142 až 150	151		
5.	Hospodářský výsledek			
	a) z hospodářské činnosti územních samosprávných celků			
	a činností příspěvkových organizací			
	- Hospodářský výsledek běžného účetního období (+/- 963)	152		
	- Nerozdělený zisk, neuhrazená ztráta minulých let (+/-932)	153		
	- Hospodářský výsledek ve schvalovacím řízení (+/-931)	154		
	b) Převod zúčtování příjmů a výdajů z minulých let (+/-933)	155		
	c) Saldo výdajů a nákladů (+/-964)	156		
	d) Saldo příjmů a výnosů (+/-965)	157		
	Součet ř. 152 až 157	158		
D.	Cizí zdroje ř.160+166+189+196+201	159	481 556,08	452 638,22
1.	Rezervy			
	- Rezervy zákonné (941)	160		
2.	Dlouhodobé závazky			
	- Emitované dluhopisy (953)	161		
	- Závazky z pronájmu (954)	162		

Tisk provedl: Matušek

Program: U-Centrum

PASIVA	č. ř.	Stav k 1.1.2009	Stav k 31.12.2009
c	d	3	4
- Dlouhodobé přijaté zálohy (955)	163		
- Dlouhodobé směnky k úhradě (958)	164		
- Ostatní dlouhodobé závazky (959)	165		
Dlouhodobé závazky celkem ř. 161 až 165	166		
<b>3. Krátkodobé závazky</b>			
- Dodavatelé (321)	167	7 925,92	23 509,81
- Směnky k úhradě (322)	168		
- Přijaté zálohy (324)	169		
- Ostatní závazky (325)	170		
Závazky z pevných termínových operací (373)	171		
Součet ř. 167 až 171	172	7 925,92	23 509,81
- Závazky z upsaných nesplacených cenných papírů a vkladů (367)	173		
- Závazky k účastníkům sdružení (368)	174		
Součet ř. 173 až 174	175		
- Zaměstnanci (331)	176	9 472,30	12 604,28
- Ostatní závazky vůči zaměstnancům (333)	177		
Součet ř. 176 až 177	178	9 472,30	12 604,28
- Závazky ze sociálního zabezpečení a zdravotního pojištění (336)	179	5 539,61	7 368,88
- Daň z příjmů (341)	180		
- Ostatní přímé daně (342)	181	1 885,81	2 422,50
- Daň z přidané hodnoty (343)	182		
- Ostatní daně a poplatky (345)	183		
Součet ř. 180 až 183	184	1 885,81	2 422,50
- Vypořádání přeplatků dotací a ostatních závazků se státním rozpočtem (347)	185		
- Vypořádání přeplatků dotací a ostatních závazků s rozpočtem územních samosprávných celků (349)	186		
Součet ř. 185 až 186	187		
- Jiné závazky (379)	188	156 732,44	156 732,75
Krátkodobé závazky celkem ř. 172+175+178+179+184+187+188	189	181 556,08	202 638,22
<b>4. Bankovní výpomoci a půjčky</b>			
- Dlouhodobé bankovní úvěry (951)	190	300 000,00	250 000,00
- Krátkodobé bankovní úvěry (281)	191		
- Eskontované krátkodobé dluhopisy (směnky) (282)	192		
- Emitované krátkodobé dluhopisy (283)	193		
- Ostatní krátkodobé finanční výpomoci (289)	194		
Součet ř. 193 až 194	195		
Bankovní výpomoci a půjčky celkem ř. 190+191+192+195	196	300 000,00	250 000,00
<b>5. Přejížděné účty pasivní</b>			
- Výdaje příštích období (383)	197		
- Výnosy příštích období (384)	198		
- Kurzové rozdíly pasivní (387)	199		
- Dohadné účty pasivní (389)	200		
Přejížděné účty pasivní celkem ř. 197 až 200	201		
ÚHRN PASIV ř. 126+159	202	6 549 909,21	20 377 872,76

Odesláno dne:  
09.02.2010



Podpis vedoucího  
účetní jednotky:  
Ing. Petr Štěpánek

Odpovídá  
za údaje:  
Ing. Leo Matušek





STÁTNÍ FOND  
ŽIVOTNÍHO PROSTŘEDÍ  
ČESKÉ REPUBLIKY

**Petr Štěpánek**

Ředitel Státního fondu životního prostředí ČR

Praha 10. 02. 2010  
SFZP 013133/2010

### **Příloha k rozvaze 31. 12. 2009**

Státní fond životního prostředí České republiky (dále jen fond) neúčtuje na účtech, které jsou uváděny v oficiální příloze k rozvaze. Funkci přílohy dobře splňuje výkaz o tvorbě a použití Státního fondu životního prostředí, ve kterém jsou podrobně členěny příjmy i výdaje fondu dle složek životního prostředí a níže uvedený komentář.

Fond v roce 2009 vedl účetnictví v sw UČTO od společnosti U - CENTRUM, s.r.o..

Od 1. 1. 2008 fond eviduje prvotní účetní doklady i v jiné než papírové podobě (elektronická fakturace).

Operativní majetkovou evidenci v roce 2009 vedl fond v sw SASAS, fyzickou inventarizaci taktéž provedl v sw SASAS, ale evidenční vyřazení a zařazení manka, přebytku zjištěného fyzickou inventarizací k datu 30.11.2009 provedl již v novém software pro operativní majetkovou evidenci sw GINIS od společnosti GORDIC s.r.o..

### **Dodatek k příloze k rozvaze 31. 12. 2009**

Státní fond životního prostředí je jiná státní organizace, zřízená zákonem 388/1991 Sb. ze dne 10. 9. 1991. Účtuje podle účtové osnovy a postupů účtování pro organizační složky státu, územní samosprávné celky a příspěvkové organizace v souladu s vyhláškou Ministerstva financí č. 505/2002 Sb..

V souladu s těmito postupy svůj majetek neodpisuje, majetek je veden v pořizovacích cenách.

Rozdíl mezi sumou uváděnou na řádku 96 rozvahy a řádku 59 výkazu o tvorbě a použití Státního fondu životního prostředí tvoří neuhrazené závazky a pohledávky související především s činností kanceláře fondu.

Suma uváděná na řádku 72 rozvahy představuje nesplacený zůstatek dříve poskytnutých půjček z prostředků fondu a nesnižuje zdroj fondu uváděný na řádku 139 rozvahy.

Státní fond životního prostředí České republiky, Kaplanova 1931/1, 148 00 Praha 11-Chodov, IČ:00020729

Přehled pohledávek fondu k 31.12.2009:

(dle druhové struktury)

- pohledávky z obch. styku – kancelář fondu	eviden. (účetní) stav	4 696 246, 61 Kč
- pohledávky vůči zaměstnancům		469 425,97 Kč
- pohledávky akce po spl. – běžné		4 256 911,33 Kč
- pohledávky akce po spl. – právní		1 281 771 712,73 Kč
- pohledávky akce po spl. – ostat.		6 659 841,04 Kč
- pohledávky povodně		156 732 442,19 Kč

Vývoj pohledávek ze smluvních akcí (v tis. Kč)

účetní stav poskytnutých půjček				
období	nesplacená jistina (splátky půjček)			
	Celkem	do splatnosti	po splatnosti	z toho v práv.vymáh.
k 31.12.1999	5 930 991,10	5 505 904,50	425 086,60	381 139,10
k 31.12.2002	4 490 705,49	4 082 402,81	408 302,68	398 427,16
k 31.12.2005	3 179 859,54	2 884 815,30	295 044,24	289 331,33
k 31.12.2008	1 745 882,89	1.556.503,76	189 379,13	187 878,26
k 31.12.2009	1 445 565,74	1 277 346,03	168 219,71	164 461,45

období	operativní evidence	podíl v %	
	příslušenství k nespł. jistině v práv. vymáhání	nespl. jistina po spl. k nespł. jistině celk.	nespl. jistina v práv. vymáh. k nespł. jistině celkem
k 31.12.1999	597 675,10	7,17	6,43
k 31.12.2002	1 193 202,74	9,09	8,87
k 31.12.2005	1 753 809,93	9,28	9,10
k 31.12.2008	1 174 324,88	10,85	10,76
k 31.12.2009	1 117 310,25	11,64	11,38

Fond nevytváří účetní opravné položky k jednotlivým klasifikovaným pohledávkám.

Ve sledovaném období celková nesplacená jistina poskytnutých půjček klesá. Stav pohledávek fondu lze dokumentovat na výše uvedeném přehledu, kdy nesplacená jistina do splatnosti v roce 2009 představuje 88,36 % celkové nesplacené jistiny. Nesplacená jistina po splatnosti tvoří 11,64 % zůstatku nesplacené jistiny celkem a prakticky celá je v právním vymáhání. Příslušenství k jistině po splatnosti v právním vymáhání však tvoří hodnotu, která několikanásobně převyšuje vlastní nesplacenou jistinu po splatnosti. Řada pohledávek je v právní prekluzi – právní odbor fondu bude v následujícím období zvětšovat tlak například prostřednictvím věřitelských výborů u pohledávek vedených v konkurzech nebo bude doporučovat postoupení pohledávek. Z hlediska vypovídací schopnosti účetních výkazů (zejména rozvahy fondu), je však nutno v souladu s platnou metodikou účetnictví pro fondy upřesnit, že celkový zůstatek nesplacené jistiny je za rok 2009 ovlivněn pouze z 11,64 % výší předmětné jistiny po splatnosti.

Fondu byla poskytnuta Městská finanční společnost, a.s. se sídlem v Praze 1, Jeruzalémská 964/4 IČ: 60196696 zapsaná na složce 2517 oddílu B obchodního rejstříku vedeného Městským soudem v Praze, dlouhodobá půjčka na financování akcí pro ochranu a zlepšování stavu životního prostředí. Fond tyto akce na ochranu a

zlepšování stavu životního prostředí financuje formou půjček s rozdílnou výší úrokové sazby. Dlouhodobá půjčka byla poskytnuta do výše 0,5 mld. Kč s pevnou úrokovou sazbou 2,5 % p.a. a byla čerpána postupně v rozmezí let 2003 a 2004 formou tranší na základě písemné žádosti fondu o čerpání jednotlivých tranší. Dlouhodobá půjčka byla vyčerpána v plánovaném rozsahu 0,5 mld. Kč. Saldo dlouhodobé půjčky je uvedeno na řádku 190 rozvahy. Splátky jistiny dlouhodobé půjčky činí 1/40 z celkové čerpané částky a jsou splatné k poslednímu dni kalendářního čtvrtletí, počínaje 31. 3. 2005. Poslední splátka jistiny půjčky je stanovena na 31. 12. 2014. Úroky z dlouhodobé půjčky se hradí čtvrtletně. K datu 31. 12. 2009 je uhrazena jistina v celkové výši 250.000.000,20 Kč, tzn. nesplacený zůstatek jistiny dlouhodobé půjčky činí k uvedenému datu 249.999.999,80 Kč a úroky k uvedenému datu byly uhrazeny v celkové výši 59 528 172,89 Kč.

V rozvaze na straně pasiv v řádku č. 176 – zaměstnanci se vykazují závazky fondu z důvodu nevyplacených platů svým zaměstnancům z účtu 333-005 účetní osnovy.

Průběh administrace dodavatelských faktur a následná finanční refundace u projektů technické asistence Operačního programu Infrastruktura a Operačního programu Životního prostředí se řídí následujícími postupy.

Dodavatelská faktura přijde do podatelny fondu je opatřena evidenčním číslem v sw e-spis a následně je předána ke zpracování do odboru účetnictví a rozpočtu. V odboru účetnictví a rozpočtu je dodavatelská faktura zaevidována v účetním sw UČTO, početně a formálně zkontrolována a předána do schvalovacího procesu kompetentním zaměstnancům fondu (dle podpisových oprávnění). V případě, že faktura obsahuje text – fakturované položky jsou hrazeny v rámci projektu technické pomoci Operačního programu Infrastruktura či Operačního programu Životní prostředí je uvedená faktura opatřena nezaměnitelným kódem 500 respektive 800 (tím má fond zajištěno oddělené sledování). V některých případech se může stát, že text na dodavatelské faktuře uveden není, ale při schvalovacím procesu se zjistí, že do projektu technické asistence patří má za povinnost projektový manager o tomto informovat odbor účetnictví a rozpočtu. Po ukončení schvalovacího procesu je dodavatelská faktura zakontována a předána k uhrazení do banky. Projektový manager si následně pořizuje kopii dodavatelské faktury a bankovního výpisu, kterým byla dodavatelská faktura uhrazena. Další postup - tzn. samotná žádost o dotaci je řízena manuálem pracovních postupů.

V okamžiku, kdy fond obdrží finanční prostředky připsány na bankovní účet vedený u České národní banky, dochází k samotné kontaci (v textovém poli je uveden název projektu jako filtrační prvek). Fond uvedené prostředky kontuje jako dotace ze státního rozpočtu. Z hlediska rozvahy jsou uvedené dotace vedeny na straně aktiv na řádku 94 a na straně pasiv na řádku 139. Za rok 2009 získal fond dotace ze státního rozpočtu v rámci projektu technické pomoci v celkové výši 147.707.425,59 Kč. Z uvedených sumy tvoří dotace projektu technické pomoci Operačního programu Infrastruktura částku 22.382.618,61 Kč a dotace projektu technické pomoci Operačního programu Životní prostředí částku 125.324.806,98 Kč.

V dubnu 2009 byl zahájen program GIS – Zelená úsporám (Green investment scheme) administrující prostředky získané z prodeje přebytku jednotek AAU Českou republikou několika zahraničním kupcům. Kjótský protokol umožnil České republice prodat 100 mil. emisních kreditů tj. 100 mil. tun emisí CO<sub>2</sub>. V souladu se zákonem č. 695/2004 Sb. jsou výnosy z prodeje emisních kreditů příjmem fondu a lze je použít

pouze účelově na projekty, které generují další snižování emisí CO<sub>2</sub>. Dotační program GIS – Zelená úsporám je zaměřen na širokou veřejnost a podporuje investice, které vedou ke snížení spotřeby tepla ve stávajících obytných domech, investice do výstavby pasivních rodinných domů, investice na výměnu neekologického vytápění a investice na instalaci solárně-termických kolektorů. Bilance GIS – Zelená úsporám k datu 31.12.2009 je vyjádřena v následující tabulce:

Bilance GIS – Zelená úsporám (v Kč)	1. – 12. 2009
Počáteční stav k 1.1.	<b>0,00</b>
Příjem z prodeje emisních kreditů	13 044 801 860,00
Vklad SFŽP na účty GIS v ČNB	10 000,00
Úroky z vkladu GIS	
- úroky z TV	8 114 477,80
- úroky z běžných účtů	29 843 419,50
<b>Příjmy celkem</b>	<b>13 082 769 757,20</b>
<b>Zdroje celkem</b>	<b>13 082 769 757,20</b>
Použití bilančních zdrojů :	
- poplatky	11 210,80
- dotace	3 287 100,00
<b>Výdaje celkem</b>	<b>3 298 310,80</b>
<b>Zůstatek finančních prostředků k 31.12.2009</b>	<b>13 079 471 446,40</b>

Z hlediska rozvahy je uvedený program veden na straně aktiv na řádku 94 a na straně pasiv na řádku 139. Kontace pro příjem z prodeje emisních kreditů je banka 224 s rozpočtovou příjmovou položkou ostatní nedaňové příjmy jinde nezařazené (MD – banka 9999-002329) a plus výnosový účet – ostatní výnosy fondu (DAL 921-265-000-0000). Poskytnuté dotace v rámci uvedeného programu jsou kontovány investiční dotace ovzduší GIS – Zelená úsporám (MD 921-292-400-0400) a banka (DAL 224 3713-006371).

Zpracoval: Ing. Leo Matušek  
vedoucí Odboru účetnictví a rozpočtu

Ing. Petr Stehlík  
náměstek Ekonomického úseku

Ing. arch. Petr Štěpánek, Ph. D.  
ředitel  
Státního fondu životního prostředí ČR

Státní fond životního prostředí České republiky, Kaplanova 1931/1, 148 00 Praha 11-Chodov, IČ:00020729

#### **4. Podrobnější charakteristika národních zdrojů EU v oblasti životního prostředí a účasti SFŽP na financování společných projektů s EU**

##### **4.1 ISPA / Fond soudržnosti**

SFŽP byl od roku 2001 do 30. dubna 2004 tj. do přistoupení České republiky k Evropské unii, na základě *Usnesení vlády č. 149 ze dne 14. února 2001 ke koordinačním a implementačním strukturám nástroje ISPA*, implementační agenturou pro realizaci projektů ISPA. Jako implementační agentura zastřešuje fond administrativně veškeré projekty ISPA s výjimkou dvou projektů, kde je jako implementační agentura ustanoveno Centrum pro regionální rozvoj. Předvstupní nástroj ISPA byl určen pro sektor dopravy a životního prostředí v kandidátských zemích Evropské unie. Projekty byly předkládány žadateli z veřejného sektoru, přičemž celkové náklady na realizaci projektu nemohly být nižší než 5 miliónů EUR, s výjimkou projektů technické asistence.

Dnem 1. května 2004, kdy se Česká republika stala členem Evropské unie, vznikl České republice nárok na čerpání dotací z Fondu soudržnosti (dále jen FS). Systémový rámec pro poskytování pomoci z Fondu soudržnosti na léta 2000 - 2006 vychází ze základních zásad deklarovaných nařízením Rady (ES) č. 1164/94 v aktuálním novelizovaném znění. SFŽP byl ustanoven Realizačním orgánem pro sektor životního prostředí, a to sice na základě Usnesení vlády č. 125/2004 ze dne 11. února 2004 o strategii Fondu soudržnosti – implementační systém. Projekty FS jsou předkládané žadateli z veřejného sektoru, přičemž celkové náklady na realizaci projektu nesmí být nižší než 10 miliónů EUR. Projekty Fondu soudržnosti jsou určeny na podporu v oblasti životního prostředí a dopravy.

Jelikož žádný z projektů ISPA nebyl ke dni vstupu České republiky dokončen, byly tyto projekty od 1.5.2004 převedeny na projekty FS – dle čl. 16a Nařízení Rady č. 1164/94.

Prioritou nástrojů ISPA a Fondu soudržnosti v oblasti životního prostředí je naplnění podmínek legislativy Evropského společenství, a to především v oblasti ochrany vod, nakládání s odpady, ochrany ovzduší a odstraňování starých ekologických zátěží.

Celkem bylo na fondu zaregistrováno 106 projektů žádající o podporu z programu ISPA, respektive Fondu soudržnosti. Z uvedených žádostí bylo k 31.12.2006 schváleno Evropskou komisí celkem 40 projektů, z čehož je jeden projekt technické asistence a jeden projekt na nápravu povodňových škod schválený Evropskou komisí v nestandardním režimu. V prosinci 2006 byly Evropskou komisí schváleny poslední 4 žádosti o poskytnutí podpory z FS. Tyto 4 schválené projekty mají rozsah 89,932 mil. EUR (2 518,096 mil. Kč)<sup>1</sup> celkových nákladů, resp. 80,045 mil. EUR (2 241,260 mil. Kč) uznatelných nákladů s přislíbenou podporu ve výši 54,973 mil. EUR (1 539,244 mil. Kč).

---

<sup>1</sup> Pro přepočítání mezi EUR a Kč je v tomto dokumentu použit kurz 28 Kč/1€



Celkové náklady na 39 projektů schválených ve standardním režimu činí 959,7 mil. EUR (26 871 mil. Kč), z čehož uznatelné náklady představují 867,4 mil. EUR (tj. 24 287 mil. Kč). Podpora z FS / ISPA alokovaná těmto projektům je 609,1 mil. EUR (17 055 mil. Kč).

Kromě výše uvedeného byl realizován rovněž **projekt na nápravu povodňových škod**, skládající se z 13 podprojektů, které byly podporovány z fondu ISPA. Celkové náklady tohoto projektu činily 17,7 mil. EUR (495,6 mil. Kč), přičemž Evropská komise poskytla podporu ve výši 14,6 mil. EUR (408,8 mil. Kč). Zbývající část byla uhrazena z prostředků konečných příjemců. Závěrečná zpráva byla schválena Evropskou komisí na konci roku 2004.

V roce 2003 byl Evropskou komisí schválen **projekt technické asistence** na podporu národním orgánům při přípravě a řízení projektů Fondu soudržnosti v oblasti životního prostředí. Celkové uznatelné náklady na tento projekt činí 2 250 tis. EUR (65 250 tis. Kč), přičemž přislíbená podpora představuje 1 687,5 tis. EUR (47 250 tis. Kč). K 31.12.2009 byla na projekt technické asistence poskytnuta podpora v celkové výši 980,249 tis. EUR (27 137,2 tis. Kč). Cílem tohoto projektu je:

- technická asistence při přípravě žádostí o podporu z Fondu soudržnosti pro jejich předložení ke schválení Evropskou komisí
- technická podpora pro posílení institucionálního rámce prostřednictvím externích analýz spočívající v asistenci Ministerstvu životního prostředí a SFŽP při přípravě, implementaci a kontrole projektů podporovaných z Fondu soudržnosti,
- zvýšení profesionální úrovně Ministerstva životního prostředí a Státního fondu životního prostředí formou potřebných vzdělávacích akcí (školení, semináře atd.).

#### Čerpání prostředků evropských fondů v roce 2009

V roce 2009 byla poskytnuta podpora na 21 projektů ISPA/FS. Od roku 2006 jsou konečným příjemcům poskytovány finanční prostředky formou tzv. předfinancování (dle platné Metodiky finančních toků a kontroly strukturálních fondů a Fondu soudržnosti pro programové období 2004-2006 Ministerstva financí ČR), tj. prováděním plateb z prostředků státního rozpočtu na spolufinancování a na předfinancování výdajů, které mají být kryty z prostředků Fondu soudržnosti. V sektoru životního prostředí jsou u projektů Fondu soudržnosti platby prováděny prostřednictvím kapitoly 315/MŽP státního rozpočtu. Celkem byla ze státního rozpočtu v roce 2009 převedena konečným příjemcům podpora ve výši 3 225 197,5 tis. Kč. Platební orgán – Odbor Národního fondu Ministerstva financí následně v roce 2009 převedl do státního rozpočtu kapitoly 315/MŽP prostředky Fondu soudržnosti (refundace) ve výši 111 221,4 tis. EUR. Celkem bylo vyžádáno v roce 2009 Odborem Národního fondu Ministerstva financí a následně obdrženo, na základě certifikací uskutečněných výdajů a formou zálohových plateb na dosud nefinancované projekty, z Evropské komise 110 536,1 tis. EUR (3 095 010,8 tis. Kč).

Rozdělení poskytnutých finančních prostředků dle opatření (schválené projekty ISPA a FS)

Typ opatření	Počet projektů	Uznatelné náklady (mil. EUR)	Podpora z FS / ISPA (mil. EUR)
voda	36	778,7	464,
nakládání s odpady	1	69,60	47,3
monitoring hydrosféry	1	16,9	12,6
technická asistence	1	2,25	1,688
povodně ISPA 2002	1 (13 podprojektů)	17,7	14,6

Rozdělení poskytnutých finančních prostředků dle krajů (schválené projekty ISPA a FS.)<sup>2</sup>

Kraj	Počet projektů	Uznatelné náklady (mil. EUR)	Podpora z FS / ISPA (mil. EUR)
Moravskoslezský	4	98,0	72,6
Jihomoravský	8	281,0	198,5
Ústecký	1	19,8	12,9
Vysočina	4	51,8	35,0
Olomoucký	5	97,7	67,5
Zlínský	1	46,2	32,4
Jihočeský	2	21,3	12,2
Plzeňský	3	90,0	66,7
Karlovarský	1	8,7	6,4
Středočeský	3	40,5	26,7
Liberecký	1	28,8	20,7
Pardubický	1	20,2	12,5
Královohradecký	3	47,7	32,7
Praha	0	0,0	0,0
ČR*	1	16,9	12,6

\* projekt je realizován na území více krajů

<sup>2</sup> Zahnuje projekty schválené Evropskou komisí k 31.12.2006, v tabulce nejsou započteny povodňové projekty a projekt technické asistence

## **Podpora z prostředků Státního fondu životního prostředí ČR na spolufinancování projektů ISPA a Fondu soudržnosti.**

SFŽP se podílí nejen na přípravě a implementaci projektů ISPA a Fondu soudržnosti, ale zároveň i na financování předinvestičních nákladů a na spolufinancování vlastní realizace těchto projektů. Při určování výše této podpory postupuje SFŽP v souladu s příslušnými směrnicemi Ministerstva životního prostředí o poskytování finančních prostředků ze SFŽP pro spolufinancování projektů programu ISPA, respektive Fondu soudržnosti.

### ***Předmětem podpory jsou:***

- příprava žádostí o podporu z programu ISPA / FS
- zpracování dokumentace na výběrové řízení a provedení výběrového řízení pro projekty realizované v rámci programu ISPA a Fondu soudržnosti
- investiční projekty realizované v rámci programu ISPA/FS

Celkem bylo předloženo 69 žádostí o podporu v celkové výši 2 191 177 tis. Kč (dotace a půjčky), které byly na fondu vyřízeny. Ostatní předložené žádosti nebylo možné administrativně vyřizovat ve smyslu přípravy kladného rozhodnutí ministra z důvodu nesplnění některé ze základních podmínek pro poskytnutí dotace:

- jednalo se o právní typ žadatele, kterému nemůže fond poskytnout dotaci,
- projekt, na jehož spolufinancování byla požadována podpora, nebyl schválen Evropskou komisí,
- žádost nesplnila některý z dalších požadavků stanovených v příslušných směrnicích.

K 31.12.2009 bylo proplaceno celkem 698 394 tis. Kč dotací (z toho v roce 2009 bylo uvolněno 118 735 tis. Kč) a 156 375 tis. Kč půjček (z toho v roce 2009 bylo uvolněno 60 928 tis. Kč).

## **4.2 Operační program Infrastruktura – OPI**

### **OPI - Priorita 3**

Globálním cílem programu OPI je ochrana a zlepšování stavu životního prostředí a rozvoj a zkvalitňování dopravní infrastruktury. SFŽP má v rámci OPI roli zprostředkujícího subjektu.

## Čerpání finančních prostředků v rámci OPI

K 31.12.2009 proběhlo od počátku programu 11 průběžných certifikací. Celková výše veřejných zdrojů u certifikovaných projektů činila 5 591 394 813,96 Kč. Dotace z ERDF činila 3 936 551,59 Kč a podpora ze SFŽP činila Kč 745 602 775,77 Kč.

V rámci opatření 3.1 bylo od počátku programu do 31.12.2009 certifikováno Evropskou komisí 331 664 408,49 Kč prostředků ERDF, z prostředků SFŽP bylo proplaceno 53 701 922,56 Kč.

V rámci opatření 3.2 bylo od počátku programu do 31.12.2009 certifikováno Evropskou komisí 2 171 870 132,34 Kč prostředků ERDF, z prostředků SFŽP bylo proplaceno 381 950 824,71 Kč.

V rámci opatření 3.3 bylo od počátku programu do 31.12.2009 certifikováno Evropskou komisí 559 408 893,18 Kč prostředků ERDF, z prostředků SFŽP bylo proplaceno 158 087 581,68 Kč.

V rámci opatření 3.4 bylo od počátku programu do 31.12.2009 certifikováno Evropskou komisí 873 607 919,58 Kč prostředků ERDF, z prostředků SFŽP bylo proplaceno 151 862 446,82 Kč.

### **OPI - Technická pomoc (TP) (Priorita 4)**

Fond byl jedním z konečných příjemců podpory v rámci Priority 4 – Technická pomoc OPI a z vlastních zdrojů zajišťoval potřebnou výši spolufinancování projektů (25%) financovaných z Technické pomoci. Projekty financované z TP OPI byly realizovány do 30.6.2009, kdy končila uznatelnost výdajů v rámci OPI. Následuje administrativní ukončování programu.

Technická pomoc byla zaměřena na podporu implementace a efektivního řízení OPI a byla realizována dvěma opatřeními:

Opatření 4.1. Technická pomoc při řízení, realizaci, monitorování a kontrole operací OPI

Opatření 4.2. Ostatní výdaje technické pomoci OP Infrastruktura

V roce 2009 probíhala implementace OPI na dvou úrovních:

- a) schvalování a započítání realizace nových projektů;
- b) implementace a finalizace projektů TP OP Infrastruktura schválených v předchozích letech.

V roce 2009 byly schváleny a zaregistrovány celkem 3 nové projekty TP OPI. Celkové konečné náklady u těchto projektů činily 11 774 010,- Kč. K 31. 12. 2009 bylo za celé období technické pomoci OPI (2004-2009) zrealizováno a finálně zadministrováno 40 projektů o celkových uznatelných nákladech 58 005 521,- Kč a z ERDF bylo na účet fondu proplaceno celkem 43 504 140,-Kč, z toho v roce 2009 22 382 618,61 Kč.

### **4.3 Operační program Životní prostředí - OPŽP**

Cílem operačního programu je ochrana a zlepšování kvality životního prostředí jako základního principu trvale udržitelného rozvoje. Kvalitní životní prostředí je základem zdraví lidí a přispívá ke zvyšování atraktivity České republiky pro život, práci a investice, a podporuje tak naši celkovou konkurenceschopnost.

Operační program Životní prostředí byl podepsán dne 20.12.2007. Finanční prostředky se začaly čerpat v září 2008.

Pro rok 2009 byl příjem žádostí o poskytnutí podpory do Operačního programu Životní prostředí otevřen v rámci 8 výzev a to: 7. výzvy (15.12.2008 - 23.2.2009 pro Prioritní osu 1), 8. výzvy (9.2.2009 – 6.3.2009 pro Prioritní osu 5; 9.2.2009 – 3.4.2009 pro Prioritní osy 2 a 7), 9. výzvy (23.3.2009 – 14.12.2009 pro velké projekty do Prioritní osy 1), 10. výzvy (4.5.2009 – 30.6.2009 pro Prioritní osy 1 a 3), 11. výzvy (3.8.2009 – 17.8.2009 pro Prioritní osu 3; 3.8.2009 – 30.9.2009 pro Prioritní osu 4), 12. výzvy (24.8.2009 – 15.10.2009 pro Prioritní osu 1), 13. výzvy (2.11.2009 – 5.1.2010 pro Prioritní osu 1) a 14. výzvy (2.11.2009 – 5.1.2010 pro Prioritní osy 1, 5, 6 a 7).

V rámci některých výzev byl příjem žádostí redukován specifickými podmínkami pro danou výzvu nebo pouze na některé podoblasti podpory z vyhlášení Prioritní osy.

#### Čerpání finančních prostředků OPŽP v roce 2009 v Kč za prioritní osy 1 až 7 (vč. velkých projektů)

<b>Prioritní osa</b>	<b>FS/ERDF</b>	<b>SR - 315</b>	<b>SFŽP</b>
PO 1	873 786 343		51 399 195
PO 2	11 608 669	1 857 227	
PO 3	1 928 724 756		113 861 974
PO 4	1 102 449 702	24 366 394	79 402 564
PO 6	868 508 842	48 368	91 059 969
PO 7	30 616 212	1 800 954	
<b>CELKEM</b>	<b>4 815 694 525</b>	<b>28 072 944</b>	<b>335 723 702</b>

#### Čerpání finančních prostředků Velkých projektů OPŽP v roce 2009 v Kč:

<b>Prioritní osa</b>	<b>FS/ERDF</b>	<b>SR - 315</b>	<b>SFŽP</b>
PO 4	286 897 966	16 876 351	0
<b>CELKEM</b>	<b>286 897 966</b>	<b>16 876 351</b>	<b>0</b>

K 31. 12. 2009 proběhla od počátku programu 1 certifikace. Celková výše veřejných zdrojů u certifikovaných projektů činila 2 387 086 417,21 Kč. Dotace ze zdrojů EU činila 2 025 655 079,55 Kč a národní zdroje tvořily 361 431 337,66 Kč.

#### Prioritní osa 1

V rámci prioritní osy 1 Zlepšování vodohospodářské infrastruktury a snižování rizika povodní bylo od počátku programu do 31. 12. 2009 certifikováno Evropskou komisí 155 448 046,22 Kč z prostředků FS a 27 432 008,33 Kč z národních zdrojů.

#### Prioritní osa 2

V rámci prioritní osy 2 Zlepšování kvality ovzduší a snižování emisí bylo od počátku programu do 31. 12. 2009 certifikováno Evropskou komisí 10 739 407,43 Kč z prostředků FS a 1 895 189,57 Kč z národních zdrojů.

#### Prioritní osa 3

V rámci prioritní osy 3 Udržitelné využívání zdrojů energie bylo od počátku programu do 31. 12. 2009 certifikováno Evropskou komisí 886 589 766,38 Kč z prostředků FS a 156 465 355,43 Kč z národních zdrojů.

#### Prioritní osa 4

V rámci prioritní osy 4 Zkvalitnění nakládání s odpady a odstraňování starých ekologických zátěží bylo od počátku programu do 31. 12. 2009 certifikováno Evropskou komisí 620 575 219,98 Kč z prostředků FS a 113 467 719,67 Kč z národních zdrojů.

#### Prioritní osa 5

V rámci prioritní osy 5 Omezování průmyslového znečištění a environmentálních rizik nebyly od počátku programu do 31. 12. 2009 certifikovány Evropskou komisí žádné výdaje.

#### Prioritní osa 6

V rámci prioritní osy 6 Zlepšování stavu přírody a krajiny bylo od počátku programu do 31.12.2009 certifikováno Evropskou komisí 245 452 907,42 Kč z prostředků ERDF a 43 315 228,91 Kč z národních zdrojů.

#### Prioritní osa 7

V rámci prioritní osy 7 Rozvoj infrastruktury pro environmentální vzdělávání, poradenství a osvětu bylo od počátku programu do 31.12.2009 certifikováno Evropskou komisí 7 414 089,54 Kč z prostředků ERDF a 1 308 368,77 Kč z národních zdrojů.

#### Prioritní osa 8 – Technická pomoc

Cílem prioritní osy 8 je zajistit řádnou implementaci Operačního programu Životní prostředí v těchto oblastech podpory:

- technická pomoc při přípravě, realizaci, monitorování a kontrole operací OPŽP,
- ostatní výdaje technické pomoci OPŽP

V rámci Prioritní osy 8 – Technická pomoc OPŽP je fond jedním z konečných příjemců podpory a z vlastních zdrojů zajišťuje potřebnou výši spolufinancování projektů (15%) financovaných z Technické pomoci.

Celkem v období 2007–2009 byla zahájena realizace u 79 projektů, z toho v roce 2009 bylo zahájeno 42 projektů. Z celkového počtu projektů byla ukončena realizace u 38, z toho v roce 2009 bylo ukončeno 34 projektů. K 31.12.2009 činily uskutečněné způsobilé náklady v rámci projektů TP OPŽP cca 258 863 700,- Kč. Celkem bylo refundováno z prostředků FS 180 699 743,- Kč, z toho v roce 2009 125 324 806,98 Kč.

V rámci prioritní osy 8 Technická pomoc bylo od počátku programu do 31.12.2009 certifikováno Evropskou komisí 99 435 642,58 Kč z prostředků FS a 17 547 466,98 Kč z národních zdrojů.

### Velké projekty

Velký projekt je v rámci Operačního programu Životní prostředí (dále jen OPŽP) definován jako operace složená z řady prací, činností nebo služeb, které jsou určeny k dosažení nedělitelného úkolu přesné hospodářské nebo technické povahy, s jasně určenými cíli, jejíž celkové náklady přesahují 25 milionů EUR. Za velký projekt v tomto smyslu je považován i projekt skládající se z více menších podprojektů i tzv. „skupinový projekt“, za předpokladu splnění výše uvedených kritérií (nedělitelného úkolu s jasně určenými cíli), a za podmínky, že jeho celkové náklady převýší 25 milionů EUR.

V souladu s Metodikou finančních toků a kontroly programů spolufinancovaných ze strukturálních fondů, Fondu soudržnosti a Evropského rybářského fondu na programové období 2007 -2013 se charakter projektu (individuální, velký) určuje na základě celkových nákladů projektu v den schválení projektu Řídícím orgánem (dále jen ŘO).

Velké projekty schvaluje Evropská komise (dále jen EK), která pro tyto projekty vydá Rozhodnutí o poskytnutí podpory z ERDF/FS.

### Přehled administrace Velkých projektů od zahájení OPŽP

#### Prioritní osa 1 – Zlepšování vodohospodářské infrastruktury a snižování rizika povodní

##### 1) projekty schválené EK

ID projektu	název projektu	oblast podpory
541408	Zlepšení kvality vod v řekách Jihlava a Svratka nad nádrží Nové Mlýny	1.1 a 1.2
255577	Projekt ochrany vod povodí řeky Dyje - II. etapa	1.1. a 1.2

2) projekty schválené ŘO

ID projektu	název projektu	oblast podpory
253217	Zlepšení kvality vod horního povodí řeky Moravy - II. fáze	1.1
222184	Chebsko - environmentální opatření	1.1
248481	Modernizace BČOV Pardubice	1.1

3) projekty schválené Řídicím výborem a doporučené ke schválení ŘO

ID projektu	název projektu	oblast podpory
569740	Rekonstrukce a dostavba kanalizace v Brně	1.1
464737	Celková přestavba a rozšíření ÚČOV Praha na Císařském ostrově, stavba 1 - Nová vodní linka včetně napojení	1.1

4) ostatní předložené projekty na Fond

ID projektu	název projektu	oblast podpory
576008	Dostavba plošné kanalizace Ostrava	1.1
959882	Čistá řeka Bečva II.	1.1
1288601	Ústí nad Orlicí – kanalizace a ČOV	1.1
1612488	Kanalizace a voda Křivoklátsko	1.1 a 1.2

Prioritní osa 4 – Zkvalitnění nakládání s odpady a odstraňování starých ekologických zátěží

1) projekt schválený ŘO

ID projektu	název projektu	oblast podpory
40304	Sanace a rekultivace staré ekologické zátěže státního podniku Diamo na lokalitě Mydlovary - chemická úpravná a odkaliště K IV/D	4.2

#### **4.4 GIS – Zelená úsporám**

V dubnu roku 2009 byl zahájen program GIS - Zelená úsporám (Green investment scheme) administrující prostředky získané z prodeje přebytku jednotek AAU Českou republikou několika zahraničním kupcům. Kjótský protokol umožnil České republice prodat 100 mil. tun emisních kreditů tj. 100 mil. tun emisí CO<sub>2</sub>. V souladu se zákonem č. 695/2004 Sb. jsou výnosy z prodeje emisních kreditů příjmem SFŽP a lze je použít pouze na další snižování emisí CO<sub>2</sub>.



Organizační příprava programu byla zahájena na podzim 2008. Program bude ukončen 31.12.2012 s tím, že následná administrace bude průběžně dokončována v roce 2013. Tento dotační program je zaměřen na širokou veřejnost a podporuje investice, které vedou ke snížení spotřeby tepla ve stávajících obytných objektech, investice do výstavby pasivních rodinných domů, investice na výměnu neekologického vytápění a investice na instalaci solárně-termických kolektorů.

Bilance GIS - Zelená úsporám v Kč	1. – 12. 2009
Počáteční stav k 1.1.	<b>0,0</b>
Příjem z prodeje emisních kreditů	13 044 801 860,0
Vstupní vklad SFŽP na účty GIS ČNB	10 000,0
Úroky z vkladu GIS	
Úroky z TV	8 114 477,8
Úroky z běžných účtů (BÚ)	29 843 419,5
<b>Příjmy celkem</b>	<b>13 082 769 757,2</b>
<b>Zdroje celkem</b>	<b>13 082 769 757,2</b>
Použití bilančních zdrojů :	
- poplatky	11 210,8
- dotace	3 287 100,0
<b>Výdaje celkem</b>	<b>3 298 310,8</b>
<b>Zůstatek finančních prostředků k 31.12.2009</b>	<b>13 079 471 446,4</b>



BDO Audit s.r.o.  
Auditorská, účetní a poradenská firma

Olbrachtova 1980/5, 140 00 Praha 4  
Česká republika  
Tel.: 241 046 111, Fax: 241 046 221  
E-mail: bdo@bdo.cz

Organizace, u níž bylo provedeno ověření účetní závěrky: Státní fond životního prostředí České republiky

Sídlo: Kaplanova 1931/1  
Praha 11 - Chodov, PSČ 148 00

Identifikační číslo: 00020729

Právní forma: státní fond

Předmět činnosti: - zejména podpora ekologických opatření uskutečňovaných v souladu s aktuální státní politikou životního prostředí a zásadami ochrany životního prostředí České republiky

Zpráva auditora je určena: Ministerstvu životního prostředí České republiky

Ověřované období: 1. ledna až 31. prosince 2009

Ověření provedli:

Auditorská firma: BDO Audit s.r.o. , osvědčení KA ČR č. 018  
Olbrachtova 1980/5  
Praha 4

Auditoři: Ing. Petr Slaviček, osvědčení KA ČR č. 2076  
Ing. Markéta Kredbová, osvědčení KA ČR č. 1279  
Ing. Lukáš Hendrych, osvědčení KA ČR č. 2169

Asistenti auditora: Ing. Hana Dostálová  
Ing. Michaela Loudová  
Tomáš Holub, M.A.

Rozdělovník: Výtisk č. 1 - 5 Státní fond životního prostředí ČR  
Výtisk č. 6 - BDO Audit s.r.o.

IČ 45 31 43 81  
Zapsána v OR Městským soudem v Praze  
Oddíl C., vložka 7279  
Osvědčení KA ČR 018

## ZPRÁVA NEZÁVISLÉHO AUDITORA

Ministerstvu životního prostředí České republiky

Ověřili jsme příloženou účetní závěrku Státního fondu životního prostředí České republiky, tj. rozvahu k 31. 12. 2009, Výkaz pro hodnocení plnění rozpočtu správců kapitol, jimi zřízených organizačních složek státu a státních fondů sestavený k 31. 12. 2009 a přílohu této účetní závěrky.

### Odpovědnost statutárního orgánu účetní jednotky za účetní závěrku

Za sestavení a věrné zobrazení účetní závěrky v souladu s českými účetními předpisy odpovídá statutární orgán Státního fondu životního prostředí České republiky. Součástí této odpovědnosti je navrhnout, zavést a zajistit vnitřní kontroly nad sestavováním a věrným zobrazením účetní závěrky tak, aby neobsahovala významné nesprávnosti způsobené podvodem nebo chybou, zvolit a uplatňovat vhodné účetní metody a provádět dané situaci přiměřené účetní odhady.

### Odpovědnost auditora

Naší úlohou je vydat na základě provedeného auditu výrok k této účetní závěrce. Audit jsme provedli v souladu se zákonem o auditorech a Mezinárodními auditorskými standardy a souvisejícími aplikačními doložkami Komory auditorů České republiky. V souladu s těmito předpisy jsme povinni dodržovat etické normy a naplánovat a provést audit tak, abychom získali přiměřenou jistotu, že účetní závěrka neobsahuje významné nesprávnosti.

Audit zahrnuje provedení auditorských postupů, jejichž cílem je získat důkazní informace o částkách a skutečnostech uvedených v účetní závěrce. Výběr auditorských postupů závisí na úsudku auditora, včetně posouzení rizik, že účetní závěrka obsahuje významné nesprávnosti způsobené podvodem nebo chybou. Při posuzování těchto rizik auditor přihlédne k vnitřním kontrolám, které jsou relevantní pro sestavení a věrné zobrazení účetní závěrky. Cílem posouzení vnitřních kontrol je navrhnout vhodné auditorské postupy, nikoli vyjádřit se k účinnosti vnitřních kontrol. Audit též zahrnuje posouzení vhodnosti použitých účetních metod, přiměřenosti účetních odhadů provedených vedením i posouzení celkové prezentace účetní závěrky.

Domníváme se, že získané důkazní informace tvoří dostatečný a vhodný základ pro vyjádření našeho výroku.

**Výrok auditora**

Státní fond eviduje své závazky z titulu přiznaných dotací v pomocné operativní evidenci a pravidelně zveřejňuje jejich objem ve svých oficiálních materiálech, které zpracovává pro správce Státního fondu. Závazky vzniklé z uzavřených smluv o poskytnutí prostředků z programů ve výši 1 143,4 mil. Kč k 31.12.2009, respektive 855,7 mil. Kč k 31.12.2008 však nejsou vykázány v rozvaze Státního fondu. O stejné částky by měl být k uvedeným datům vykázán nižší stav státního fondu na účtu 921 v pasivech.

Podle našeho názoru, s výhradou vlivu, který má na účetní závěrku skutečnost popsaná v předchozím odstavci, účetní závěrka ve všech významných ohledech podává věrný a poctivý obraz aktiv, pasiv a finanční situace Státního fondu životního prostředí České republiky k 31. 12. 2009 a výsledku jeho hospodaření za období od 1. 1. 2009 do 31. 12. 2009 v souladu s českými účetními předpisy.

V Praze, dne 11. května 2010

BDO Audit s.r.o.  
zastoupená partnery:

Doc. Ing. Jan Doležal, CSC.  
auditor, osvědčení č. 0070

Ing. Petr Slavíček  
auditor, osvědčení č. 2076

**4.**

**Závěrečný účet**

**Státního fondu rozvoje bydlení**

V Praze dne 12. 3. 2010

Čj.: SFRB 164/10/FIS

## ***Závěrečný účet za rok 2009***

Obsah:

1. Tabulky dle vyhlášky č. 342/2009 Sb.
  - Přehled ukazatelů finančního hospodaření Fondu za rok 2009
  - Přehled o poskytnutých a čerpaných účelových dotacích k odstranění následků živelních katastrof
  - Výdaje vyplývající z koncesních smluv
  
2. Hodnotící zpráva k Závěrečnému účtu za rok 2009
  - Charakteristika činnosti Fondu
  - Charakteristika příjmů a výdajů
  - Charakteristika finančně majetkových vztahů
  
3. Rozvaha
  
4. Výkaz o plnění příjmů a výdajů
  
5. Výrok auditora



**JUDr. Jan Wagner**  
**ředitel**

***Státního fondu rozvoje bydlení***

**Přehled**  
**ukazatelů finančního hospodaření Státního fondu rozvoje bydlení**  
**za rok 2009**

údaje v tis. Kč

Ukazatel	Rozpočet 2009		Skutečnost	plnění v %
	schválený	upravený		
<b>P ř í j m y</b>				
Daňové příjmy	0,00	0,00	0,00	
Nedaňové příjmy	1 366 000,00	1 366 000,00	1 480 910,09	108,41
Kapitálové příjmy	0,00	0,00	0,00	
Přijaté transfery	0,00	0,00	0,00	
z toho: ze státního rozpočtu (MMR)	0,00	0,00	0,00	
<b>Příjmy celkem</b>	<b>1 366 000,00</b>	<b>1 366 000,00</b>	<b>1 480 910,09</b>	<b>108,41</b>
<b>V ý d a j e</b>				
Běžné výdaje	1 559 600,00	1 669 600,00	1 175 942,01	70,43
Kapitálové výdaje	1 495 400,00	1 385 400,00	1 004 110,26	72,48
Ostatní výdaje	0,00	0,00	0,00	
<b>Výdaje celkem</b>	<b>3 055 000,00</b>	<b>3 055 000,00</b>	<b>2 180 052,27</b>	<b>71,36</b>
<b>Saldo příjmů a výdajů</b>	<b>-1 689 000,00</b>	<b>-1 689 000,00</b>	<b>-699 142,18</b>	<b>x</b>
<b>Financování</b>	<b>1 689 000,00</b>	<b>1 689 000,00</b>	<b>699 142,18</b>	<b>x</b>
z toho :				x
- změna stavů na bankovních účtech	1 689 000,00	1 689 000,00	699 142,18	x
- změna stavů bankovních úvěrů				x
- změna stavů nebankovních půjček				
- saldo finančního investování				x

Vypracoval: J.Šimůnková  
 telefon:  
 221 771 623

Datum: 1.2.2010

Kontroloval:  
 telefon:  
 221 771 617

JUDr. Jan Wagner  
 ředitel Fondu

## Přehled o poskytnutých a čerpaných účelových dotacích k odstranění následků živelních katastrof v roce 2009

		č. nařízení vlády a titul	příjemce	účel použití	skutečnost 2009
<b>Účelové dotace obcím a městům</b>					<b>90 140,40</b>
z toho: investiční					<b>0,00</b>
neinvestiční					<b>90 140,40</b>
		396/2001 Sb. v.z. 322/2009 Sb.	obec	dotace na opravu a modernizaci bytového fondu - povodně 2009	90 140,40
<b>Ostatní výdaje fondu celkem</b>					<b>4 172,37</b>
z toho: investiční					<b>0,00</b>
neinvestiční					<b>4 172,37</b>
		28/2006 Sb. v.z. 323/2009 Sb.	fyz. osoby	úvěr na opravy - odstranění následků povodně 2006	1 880,00
		299/2001 Sb. v.z. 398/2002 Sb.	bytová dr.	úroková dotace k úvěru na regeneraci panelových domů - povodně 2002	1 500,99
		299/2001 Sb. v.z. 398/2002 Sb.	spol. vl.b.j.	úroková dotace k úvěru na regeneraci panelových domů - povodně 2002	791,38
				<b>CELKEM</b>	<b>94 312,77</b>

Vypracoval: Jana Šimůnková  
 telefon: 221 771 623

Datum: 1.2.2010

Kontroloval:  
 telefon: 221 771 617

  
 JUDr. Jan W a g r  
 ředitel Fondu



## Výdaje státního fondu, které vyplývají z koncesních smluv kromě výdajů uvedených v tabulce č. 4 přílohy 3

Státní fond rozvoje bydlení

Identifikace projektu:

výdaje státního fondu na koncesní smlouvu:	rozpočet 2009		skutečnost do 31.12. 2009	plnění v %
	schválený	upravený		
	1	2	3	3/2
1) na poradenské služby související s koncesní smlouvou	0,00	0,00	0,00	
2) platby třetím stranám v souladu s koncesní smlouvou	0,00	0,00	0,00	
3) na realizaci projektu - samotné koncesní smlouvy	0,00	0,00	0,00	
<b>CELKEM</b>				

v tis. Kč

**Poznámky:**

ad 1) výdaji na poradenské služby související s koncesní smlouvou se rozumí výdaje zejména v souvislosti s pořízením poradenských služeb pro analýzu vhodnosti a přípravu koncesního projektu, monitoring a další obdobné služby;

ad 2) platby třetím stranám v souladu s koncesní smlouvou (např. za pořízení pozenku);

ad 3) projektem se rozumí jak významný projekt podle koncesního zákona, tak projekty ostatní podle vyhlášky č. 217/2006 Sb., kterou se provádí koncesní zákon.

Sestavil:  
(jméno, telefon, podpis)  
Jana Šimůnková



221 771 623

Kontroloval:  
(jméno, telefon, podpis)  
JUDr. Jan Wagner, ředitel Fondu



221 771 617

Datum:  
1.2.2010

## Výdaje státního fondu na koncesní smlouvy, které jsou spolufinancovány ze zdrojů Evropské unie

Státní fond rozvoje bydlení

Identifikace projektu:

výdaje státního fondu na koncesní smlouvy:	rozpočet 2009						skutečnost do 31.12. roku 2009		plnění v %	
	schválený		upravený		ze SF	z rozp. EU	ze SF	z rozp. EU	ze SF	z rozp. EU
	ze SF*	z rozp. EU**	ze SF	z rozp. EU						
1	2	3	4	5	6	5/3	6/4			
1) na poradenské služby související s koncesní smlouvou	0,00	0,00	0,00	0,00	0,00	0,00	0,00	0,00	0,00	
2) platby třetím stranám v souladu s koncesní smlouvou	0,00	0,00	0,00	0,00	0,00	0,00	0,00	0,00	0,00	
3) na realizaci projektu - samotné koncesní smlouvy	0,00	0,00	0,00	0,00	0,00	0,00	0,00	0,00	0,00	
<b>CELKEM</b>										

v tis. Kč

**Poznámky:**

ad 1) výdaji na poradenské služby související s koncesní smlouvou se rozumí výdaje zejména v souvislosti s pořízením poradenských služeb pro analýzu vhodnosti a přípravu koncesního projektu, monitoring a další obdobné služby;

ad 2) platby třetím stranám v souladu s koncesní smlouvou (např. za pořízení pozemku);

ad 3) projektem se rozumí jak významný projekt podle koncesního zákona, tak projekty ostatní podle vyhlášky č. 217/2006 Sb., kterou se provádí koncesní zákon;

\* pod pojmem SF se rozumí státní fond;

\*\* pod pojmem EU se rozumí Evropská unie.

Sestavil:

(jméno, telefon, podpis)

Jana Šimůnková

221 771 623

Kontroloval:

(jméno, telefon, podpis)

JUDr. Jan Wagner, ředitel Fondu

221 771 617

Datum:

1.2.2010

# **HODNOTÍCÍ ZPRÁVA K FINANČNÍMU HOSPODAŘENÍ STÁTNÍHO FONDIU ROZVOJE BYDLENÍ ZA ROK 2009**

Návrh rozpočtu Fondu na rok 2009 byl schválen usnesením vlády České republiky č. 1197 ze dne 22. září 2008, Poslaneckou sněmovnou Parlamentu České republiky byl návrh rozpočtu schválen usnesením č. 968 ze 45. schůze dne 10. prosince 2008 (sněmovní tisk 623).

Schválený rozpočet byl v průběhu roku dvakrát upraven:

- 1) Vzhledem k potřebě pomoci při odstraňování následků povodně roku 2009 na objektech bydlení bylo nezbytné předložit návrh změny rozpočtu Fondu, kterým byly do rozpočtu zavedeny nové položky umožňující realizovat „povodňové“ podpůrné nástroje. Změna se dotýkala pouze výdajové části rozpočtu, kdy nově navržené položky byly kryty snížením části stávajících položek rozpočtu. Návrh změny rozpočtu Fondu byl schválen usnesením vlády České republiky č. 1011 dne 17. srpna 2009, Poslanecká sněmovna návrh schválila usnesením č. 1341 z 60. schůze dne 9. září 2009.
  
- 2) V souvislosti s přijetím nového nařízení vlády č. 333/2009 Sb., o podpoře výstavby sociálních nájemních bytů se ministr pro místní rozvoj obrátil na Výbor pro veřejnou správu a regionální rozvoj Poslanecké sněmovny se žádostí o schválení posílení položky určené na podporu výstavby nájemních sociálních bytů o 300 mil. Kč, a to opět formou přesunu mezi položkami rozpočtu. Návrh změny rozpočtu Fondu byl na 41. schůzi Výboru pro veřejnou správu a regionální rozvoj Poslanecké sněmovny dne 11. listopadu 2009 schválen usnesením č. 142.

Obě změny byly promítnuty do původně schváleného rozpočtu a z takto upraveného rozpočtu vychází roční účetní závěrka Fondu.

## **Charakteristika příjmů a výdajů**

Schválený rozpočet Fondu na rok 2009 v oblasti **příjmů** činil 1 366,00 mil. Kč. Skutečné příjmy Státního fondu rozvoje bydlení v roce 2009 dosáhly částky **1 480,91 mil. Kč**, tj. o 8,41 % vyšší než příjmy rozpočtované. Vyšší příjmy byly dosaženy především v důsledku vyššího objemu splátek z poskytnutých úvěrů (důvodem bylo předčasné splacení poskytnutých úvěrů).

Splátky úvěrů poskytnutých veřejným rozpočtům (městům a obcím) dosáhly částky **120,27 mil. Kč**, splátky úvěrů poskytnutých družstvům v rámci podpory výstavby družstevních bytů **5,30 mil. Kč**, splátky úvěrů poskytnutých fyzickým osobám **597,01 mil. Kč** (včetně splátek formou snížení jistiny při narození dítěte), splátky půjček FRB poskytnutých veřejným rozpočtům (městům a obcím) Ministerstvem pro místní rozvoj **255,42 mil. Kč**, úroky z poskytnutých úvěrů činily **140,08 mil. Kč**, přijaté úroky z dočasně volných finančních prostředků **340,99 mil. Kč**, přijaté vratky transferů **13,60 mil. Kč**, přijaté sankční platby **6,37 mil. Kč**, poplatků za poskytnuté ručení **1,79 mil. Kč**, ostatní nedaňové příjmy **0,08 mil. Kč**.

**Celkové výdaje** Státního fondu rozvoje bydlení byly v roce 2009 rozpočtovány ve výši 3 055,00 mil. Kč (objem výdajů spojených se smlouvami uzavřenými v roce 2009 byl schválen ve výši 5 510,00 mil. Kč). **Skutečné výdaje roku 2009 dosáhly výše 2 180,05 mil. Kč**. Tato částka je ovlivněna způsobem čerpání jednotlivých podpor poskytovaných Fondem. Příjemce dotačního i úvěrového titulu má možnost čerpat finanční prostředky až po dobu 3 let, v rámci programu PANEL/NOVÝ PANEL je dotace vyplácena v pololetní periodicitě po celou dobu splacení poskytnutého komerčního úvěru, tj. až po dobu 15 let. Smluvně se Fond v roce 2009 zavázal k programovým výdajům ve výši **3 637,61 mil. Kč**.

Saldo hospodaření bylo financováno změnou stavu finančních prostředků na bankovních účtech Fondu. Původně uvažovaný zdroj financování formou přijatého úvěru do výše 1 500,00 mil. Kč nebyl realizován.

V rámci úrokové dotace v programu PANEL/NOVÝ PANEL – opravy a modernizace bytových domů – bylo v roce 2009 schváleno poskytnutí dotace 2 203 vlastníkům bytových domů v celkové výši 2 653,39 mil. Kč. **Skutečné čerpání v roce 2009 proběhlo ve výši 827,37 mil. Kč** (čerpání z uzavřených smluv o podpoře je rozloženo do jednotlivých let po celou dobu splatnosti podporovaného úvěru, tj. až po dobu 15ti let).

Nízkoúročný úvěr na pořízení bytu podle nařízení vlády č. 616/2004 Sb. byl ve sledovaném roce přidělen 2 692 mladým rodinám, a to v celkovém objemu 800,48 mil. Kč úvěrových zdrojů. **Čerpání v průběhu roku 2009 dosáhlo výše 815,37 mil. Kč**.

Na dotace formou snížení jistiny úvěru za každé narozené dítě (v případě poskytnutí investičního úvěru dle tohoto nařízení vlády), byly **použity prostředky ve výši 86,87 mil. Kč**.

**Pomoc při odstranění následků povodní roku 2009 byla prostřednictvím Fondu zajištěna formou:**

- dotací a zvýhodněných úvěrů obcím na popovodňové opravy bytového fondu. S obcemi bylo uzavřeno 10 smluv o poskytnutí dotace ve výši 90,14 mil. Kč. **Poskytnuté dotace byly ve stejném objemu, tj. 90,14 mil. Kč v roce 2009 vyčerpány.** Dále byla uzavřena 1 smlouva o poskytnutí úvěru ve výši 3,00 mil. Kč, čerpání nebylo v roce 2009 zahájeno.
- zvýhodněných úvěrů fyzickým osobám na opravy bytů a rodinných domů. Bylo uzavřeno 20 úvěrových smluv v celkovém objemu 2,88 mil. Kč. **V roce 2009 bylo uskutečněno čerpání ve výši 1,88 mil. Kč.**
- zvýhodněných úvěrů fyzickým osobám na výstavbu nebo pořízení bytu. V roce 2009 byla uzavřena 1 úvěrová smlouva v objemu 0,85 mil. Kč, k čerpání úvěrových prostředků v roce 2009 nedošlo.

Výdajová část schváleného rozpočtu Fondu na rok 2009 neobsahovala některé dotační a úvěrové tituly realizované Fondem v letech 2000 – 2007. V souladu s příslušnými nařízeními vlády byly, v rámci smluv uzavřených v předchozích letech, v roce 2009 skutečně čerpány tyto podpory:

- dotace na výstavbu bytového fondu ve výši **135,60 mil. Kč\***
  - dotace na úhradu části nákladů spojených s opravami „havarijních stavů“ panelových domů ve výši **2,70 mil. Kč**
  - program podpory výstavby družstevních bytů: úvěrové zdroje ve výši **30,17 mil. Kč**
  - úvěry na opravy a modernizace bytového fondu obcím ve výši **15,22 mil. Kč**
- \* označený titul bude dočerpán v roce 2010, popř. 2011, neoznačené byly dočerpány v průběhu roku 2009

**Programové výdajové položky rozpočtu na rok 2009 byly z převážné části smluvně naplněny. Smluvně se Fond v roce 2009 zavázal k programovým výdajům ve výši 3 637,61 mil. Kč, což představuje 68,63 % schváleného objemu výdajových položek Fondu, určených na jednotlivé programy.**

Jedinou zcela nečerpanou položkou programových výdajů zůstaly prostředky ve výši 400 mil. Kč určené na podporu výstavby sociálních bytů. Vzhledem k tomu, že nařízení vlády č. 333/2009 Sb. nabylo účinnosti až 1. listopadu 2009, bylo v posledních měsících roku sice podáno celkem 19 žádostí o tuto formu podpory, dvoufázový postup při jejich zpracování, upravený nařízením vlády, však prakticky neumožnil dokončení tohoto procesu do konce roku, smlouvy o poskytnutí podpory budou uzavřeny až na počátku roku 2010 a zatíží tak příslušnou položku rozpočtu 2010.

Relativně nízké čerpání vykazaly položky určené na pomoc při obnově povodněmi poškozeného bytového fondu, skutečný zájem povodněmi postižených obcí a občanů o tuto formu podpory byl výrazně nižší než prvotní odhady, na jejichž

základě vláda navrhla a Poslanecká sněmovna schválila předpokládané objemy potřebných finančních prostředků.

V programu PANEL/NOVÝ PANEL došlo v několika po sobě jdoucích měsících ke zřetelnému snížení podaných žádostí v důsledku rozhodnutí vlády, kterým bylo v novele nařízení vlády č. 118/2009 Sb. s účinností od 1.5.2009 podmíněno poskytnutí podpory na rekonstrukce panelových bytových domů vázáno na splnění tzv. „doporučené“ hodnoty průměrného koeficientu prostupnosti tepla Uem. K nápravě tohoto rozhodnutí vlády a odstranění bariéry, pro kterou řada již připravených projektů nemohla splnit podmínky a tudíž nemohla být předmětem podpory, došlo až dnem nabytí účinnosti nařízení vlády č. 310/2009 Sb., tedy dnem 7. 9. 2009. Ve využití rozpočtové položky umožňující uzavřít nové smlouvy o podpoře v tomto programu znamenala tato skutečnost propad cca 850 mil. Kč, o které položka nemohla být využita.

Naproti tomu byla téměř plně využita položka určená na úvěry mladým domácnostem, v níž byly uzavřeny úvěrové smlouvy v hodnotě cca 96,5 % předpokládaného objemu.

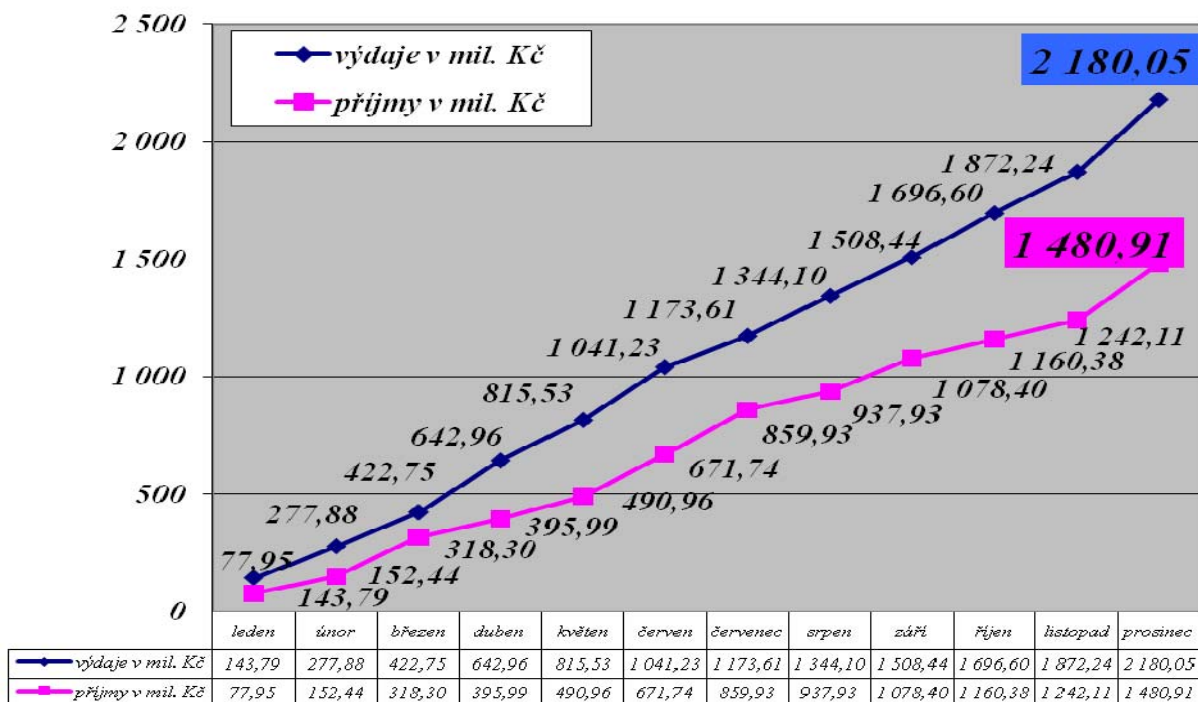
Je zřejmé, že nižší využití rozpočtem předpokládaných programových výdajů bylo způsobeno vesměs vnějšími vlivy, a lze proto uzavřít, že v míře vymezené objektivními okolnostmi se Fond zhostil úkolů vyplývajících pro jeho činnost ze schváleného rozpočtu na rok 2009.

Na zajišťování programů podpor bylo použito **121,44 mil. Kč** (výdaje na odměny bankám za vedení bankovních a čerpacích účtů, odměny regionálním střediskům v rámci programu PANEL/NOVÝ PANEL, právní služby, příprava dokumentů pro orgány EU, výroba informativních materiálů, prezentace Fondu na výstavách apod.).

Výdaje na správu Fondu činily **53,29 mil. Kč**, což představuje 88,82 % rozpočtované položky, z toho mzdové náklady včetně příslušných odvodů byly 31,92 mil. Kč (odměny členům orgánů Fondu činily 0,64 mil. Kč), ostatní provozní výdaje 17,87 mil. Kč a kapitálové výdaje dosáhly výše 3,50 mil. Kč. Provozní výdaje Fondu tak představují 2,66 % z objemu realizovaných podpor. Režie aparátu je tedy relativně velmi nízká a je navíc plně kryta výnosy z dočasně volných finančních prostředků Fondu.

K ultimu roku 2009 měl Fond 57 zaměstnanců. Průměrná hrubá měsíční mzda zaměstnance Fondu činila 34,97 tis. Kč (průměrný plat zaměstnance bez zápočtu odměn činil 29,39 tis. Kč).

## Příjmy a výdaje Fondu v roce 2009 kumulovaně



## Pohledávky Fondu

Ke dni 31.12.2009 vykazoval Státní fond rozvoje bydlení pohledávky ve výši **7 301,84 mil. Kč.**

Pohledávky z Fondem poskytnutých úvěrů dosahovaly částky **6 821,11 mil. Kč:**

v mil. Kč

Úvěry poskytnuté	stav k 1.1.2009	nově čerpané	splátky úvěrů	snížení jistiny při narození dítěte	stav k 31.12.2009
Obcím	398,26	15,22	120,27		293,21
Bytovým družstvům	151,99	30,17	5,29		176,85
Fyzickým osobám	6 130,81	817,25	510,14	86,87	6 351,05
<b>Celkem</b>	<b>6 681,06</b>	<b>862,64</b>	<b>635,70</b>	<b>86,87</b>	<b>6 821,11</b>

Úvěrové pohledávky po lhůtě splatnosti činily 1,38 mil. Kč, tj. pouze 0,02 % z celkového objemu těchto pohledávek. Ve většině případů se jednalo o několikadenní zpoždění úhrady stanovené splátky, Fond všechny případy splátkových deliktů důsledně sleduje a je s dlužníky v kontaktu. Pohledávky vzniklé odstoupením od úvěrových smluv při nedodržení podmínek příslušného nařízení vlády činily 33,83 mil. Kč, tyto pohledávky jsou vymáhány cestou civilního práva (viz kontrolní činnost Fondu – str. 40 – 42).

Uzavřením smlouvy o postoupení pohledávky mezi Ministerstvem pro místní rozvoj a Fondem v souvislosti s ustanovením § 2 odst. 1 písm. i) zákona č. 211/2000 Sb., v platném znění se Fond od roku 2007 stal příjemcem splátek desetiletých půjček na opravy, modernizaci a rozšíření bytového fondu, poskytnutých obcím v letech 1997 – 2000 z kapitoly Ministerstva pro místní rozvoj. K 31.12.2009 činily pohledávky z těchto půjček **230,32 mil. Kč.**

v mil. Kč

Pohledávky z půjček poskytnutých MMR	stav k 1.1.2009	splátky půjček na účet SFRB	* ostatní změna - odvody do SR	stav k 31.12.2009
Obcím	487,98	255,42	2,24	<b>230,32</b>

\* předepsané odvody na účty finančních úřadů (-2,64 mil. Kč) a zvýšení z důvodu chybně identifikované vratky MMR (+0,4 mil. Kč) v předchozích letech zjištěné v roce 2009.

Úrokové a sankční pohledávky z nesplacených úvěrů včetně předepsaných úroků z prodlení a soudních poplatků evidoval Fond ve výši **7,53 mil. Kč** (v tom úroky z nesplacených úvěrů po splatnosti 0,50 mil. Kč, úroky při čerpání po splatnosti



0,03 mil. Kč, Fondem, popř. soudně vyměřené úroky z prodlení, sankce, soudní poplatky 7,00 mil. Kč). Pohledávka vyplývající z krácení poskytnutých dotací na základě kontrolní činnosti Fondu a finančních úřadů dosahovala **241,81 mil. Kč**.

Pohledávky za zaměstnanci z titulu půjček poskytnutých z Fondu kulturních a sociálních potřeb na bytové účely činily **0,61 mil. Kč**. Další pohledávky činí celkem **0,46 mil. Kč**. Jednalo se např. o poskytnuté zálohy za služby související s pronájmem nebytových prostorů k zúčtování v roce 2010, předplatné tiskovin, kredit do frankovacího stroje.

## **Závazky Fondu**

Závazky Fondu k 31. 12. 2009 dosahovaly **9 295,75 mil. Kč**.

Závazky z nevyplacených platů včetně odvodů v souvislosti s výplatou za prosinec 2009 činily **2,55 mil. Kč**, neuhrazené závazky vůči dodavatelům **0,92 mil. Kč**. Splatnost těchto závazků je směřována na leden roku 2010.

Závazky z nevyčerpaných investičních dotací obcím na výstavbu nájemních bytů schválených rozhodnutím výboru Fondu dosahovaly **165,54 mil. Kč**. Z uzavřených smluv o poskytnutí úrokových dotací v programu PANEL/NOVÝ PANEL činily závazky **9 126,74 mil. Kč** (krátkodobé závazky 824,48 mil. Kč, dlouhodobé závazky 8 302,26 mil. Kč).

Závazky ve formě příslibů úvěrů na základě uzavřených smluv jsou evidovány na podrozvahových položkách ve výši **120,37 mil. Kč**.

**Celková suma závazků Fondu z poskytnutých, dosud nečerpaných, podpor dosahuje částky 9 412,65 mil. Kč.**

Do podrozvahových položek je promítnuta Fondem poskytnutá záruka městu Kolínu v aktuální výši 236,48 mil. Kč (70 % nesplaceného zůstatku jistiny úvěru) a zástavy nemovitostí přijaté jako zajištění tohoto poskytnutého ručení ve výši 236,48 mil. Kč. Jedná se o zajištění úvěru přijatého městem Kolínem na dofinancování výstavby 851 bytových jednotek v lokalitě Kasárna a U Vodárny pro zaměstnance automobilového závodu TPCA. Ručení je poskytnuto v souladu s nařízením vlády č. 370/2004 Sb. a s usnesením vlády č. 1246 ze dne 8. 12. 2004.

Další zástavy nemovitostí evidované v podrozvaze slouží k zajištění úvěrů poskytnutých bytovým družstvům (176,80 mil. Kč) a fyzickým osobám (64,82 mil. Kč).

## Majetek Fondu

Účetní hodnota dlouhodobého majetku ke konci roku 2009 činila **29,23 mil. Kč**. Z toho nehmotný majetek – programové vybavení **11,03 mil. Kč**, hmotný majetek - osobní automobily v hodnotě **4,08 mil. Kč**, vybavení počítačovou technikou a přístrojovým vybavením **8,46 mil. Kč**, nábytek na pracovištích v Praze a Olomouci **5,66 mil. Kč**. Objem majetku v operativní evidenci dosáhl 2,16 mil. Kč.

Stav finančních prostředků Fondu k 31. 12. 2009 činil **10 749,11 mil. Kč**. Z části jsou tyto prostředky uloženy na běžném účtu u České národní banky. Dále pak na účtech komerčních peněžních ústavů, které byly otevřeny pro potřeby realizace nařízením vlády schválených programů podpor bydlení; zde je část prostředků uložena na účelově vázaných účtech, sloužících pro potřeby krytí již smluvně uzavřených, ale dosud nečerpaných, závazků (např. v rámci programu PANEL/NOVÝ PANEL, kdy výplata dotace úroků probíhá v pololetních intervalech až po dobu 15ti let). Za účelem maximálního finančního zhodnocení je část dočasně volných finančních prostředků Fondu uložena na termínovaných vkladech. Úrokové výnosy ze všech účtů tvoří příjmy, které jsou dále použity na financování programů podpor bydlení. Částka finančního zhodnocení v roce 2009 dosáhla výše 340,99 mil. Kč.

### Stav finančních prostředků Fondu k 31.12.2009

v mil. Kč

Banka	stav finančních prostředků k 31.12.2009	*roční úrokový výnos
ČNB	10,07	0,05
UniCredit Bank CR, a.s.	0,06	0,81
ČS, a.s.	1 041,31	35,18
ČMZRB, a.s.	9 440,43	**294,43
RFSB, a.s.	207,19	8,77
LBBW Bank CZ a.s.	50,05	1,75
<b>celkem</b>	<b>10 749,11</b>	<b>340,99</b>

\*roční úrokový výnos je závislý na změně stavu depozit u dané banky v průběhu celého roku – stav finančních prostředků k 31. 12. 2009 nevyjadřuje průměrný zůstatek účtu.

\*\* k části dočasně volných prostředků jsou uzavírány roční termínované vklady splatné v měsíci březnu, červenci a prosinci, část úrokových výnosů bude vyplacena až v roce 2010. Vklady u ČMZRB, a.s. v průběhu roku výrazně stoupají v souvislosti s objemem uzavřených smluv v rámci programu PANEL/NOVÝ PANEL.

## Rezervy Fondu

Na krytí případného plnění z poskytnutých záruk je vytvořena rezerva ve výši 856,76 mil. Kč. Rezervy jsou deponovány na účelových účtech u ČMZRB, a.s. (program PANEL/NOVÝ PANEL) a u ČS, a.s. (záruka městu Kolínu dle NV č. 370/2004 Sb. v souladu s usnesením vlády č. 1246 ze dne 8. 12. 2004).

ORGANIZACE: 70856788

## ROZVAHA (BILANCE)

Název nadřízeného orgánu

(v tis. Kč na dvě desetinná místa)

Příloha č.1 k vyhlášce č.505/2002 Sb. s  
účinností pro organizační složky státu,  
státní fondy, územní samosprávné celky a  
příspěvkové organizace

Sestavená k 31. 12. 2009

Název sídlo a právní forma  
účetní jednotky:

STÁTNI FOND ROZVOJE BYDLENÍ

OKEČ: 751200

IČO
70856788

110 00 Praha 1  
Dlouhá 13  
STÁTNI FOND

## AKTIVA

Název položky	Účet	Pol. číslo	Stav k 1.1.2009	Stav k 31.12.2009
			1	2
<b>A. Stálá aktiva ř. 09+15+26+33+41+206</b>		<b>01</b>	<b>23 053,86</b>	<b>29 231,80</b>
<b>1. Dlouhodobý nehmotný majetek</b>				
- Nehmotné výsledky výzkumu a vývoje	(012)	02	0,00	0,00
- Software	(013)	03	4 195,25	9 098,88
- Ocenitelná práva	(014)	04	0,00	0,00
- Drobný dlouhodobý nehmotný majetek	(018)	05	1 209,20	1 930,50
- Ostatní dlouhodobý nehmotný majetek	(019)	06	0,00	0,00
- Nedokončený dlouhodobý nehmotný majetek	(041)	07	2 955,96	0,00
- Poskytnuté zálohy na dlouhodobý nehmotný majetek	(051)	08	0,00	0,00
Součet položek 02+03+04+05+06+07+08		09	8 360,41	11 029,38
<b>2. Oprávky k dlouhodobému nehmotnému majetku</b>				
- Oprávky k nehmotným výsledkům výzkumu a vývoje	(072)	10	0,00	0,00
- Oprávky k softwaru	(073)	11	0,00	0,00
- Oprávky k ocenitelným právům	(074)	12	0,00	0,00
- Oprávky k drobnému dlouhodobému nehmot. majetku	(078)	13	0,00	0,00
- Oprávky k ostatnímu dlouhodobému nehmot. majetku	(079)	14	0,00	0,00
Součet položek 10+11+12+13+14		15	0,00	0,00
<b>3. Dlouhodobý hmotný majetek</b>				
- Pozemky	(031)	16	0,00	0,00
- Umělecká díla a předměty	(032)	17	0,00	0,00
- Stavby	(021)	18	0,00	0,00
- Samostatné movité věci a soubory movitých věcí	(022)	19	6 459,57	8 012,79
- Pěstitelské celky trvalých porostů	(025)	20	0,00	0,00
- Základní stádo a tažná zvířata	(026)	21	0,00	0,00
- Drobný dlouhodobý hmotný majetek	(028)	22	8 233,88	10 189,63
- Ostatní dlouhodobý hmotný majetek	(029)	23	0,00	0,00
- Nedokončený dlouhodobý hmotný majetek	(042)	24	0,00	0,00
- Poskytnuté zálohy na dlouhodobý hmotný majetek	(052)	25	0,00	0,00
Součet položek 16+17+18+19+20+21+22+23+24+25		26	14 693,45	18 202,42
<b>4. Oprávky k dlouhodobému hmotnému majetku</b>				
- Oprávky ke stavbám	(081)	27	0,00	0,00
- Oprávky k samostat. mov. věcem a souborům mov. věcí	(082)	28	0,00	0,00
- Oprávky k pěstitelským celkům trvalých porostů	(085)	29	0,00	0,00
- Oprávky k základnímu stádu a tažným zvířatům	(086)	30	0,00	0,00
- Oprávky k drobnému dlouhodobému hmotnému majetku	(088)	31	0,00	0,00
- Oprávky k ostatnímu dlouhodobému hmotnému majetku	(089)	32	0,00	0,00
Součet položek 27+28+29+30+31+32		33	0,00	0,00

Název položky		Účet	Pol. číslo	Stav k 1.1.2009	Stav k 31.12.2009
				1	2
<b>5.</b>	<b>Dlouhodobý finanční majetek</b>				
	- Majetkové účasti v osobách s rozhodujícím vlivem	(061)	34	0,00	0,00
	- Majetkové účasti v osobách s podstatným vlivem	(062)	35	0,00	0,00
	- Dlužné cenné papíry držené do splatnosti	(063)	36	0,00	0,00
	- Půjčky osobám ve skupině	(066)	37	0,00	0,00
	- Ostatní dlouhodobé půjčky	(067)	38	0,00	0,00
	- Ostatní dlouhodobý finanční majetek	(069)	39	0,00	0,00
	- Pořízený dlouhodobý finanční majetek	(043)	40	0,00	0,00
	Součet položek 34+35+36+37+38+39+40		41	0,00	0,00
<b>6.</b>	<b>Majetek převzatý k privatizaci</b>				
	- Majetek převzatý k privatizaci	(064)	204	0,00	0,00
	- Majetek převzatý k privatizaci v pronájmu	(065)	205	0,00	0,00
	Součet položek 204+205		206	0,00	0,00
<b>B. Oběžná aktiva ř. 51+75+89+119+124</b>			<b>42</b>	<b>18 870 507,36</b>	<b>18 051 723,79</b>
<b>1.</b>	<b>Zásoby</b>				
	- Materiál na skladě	(112)	43	0,00	0,00
	- Pořízení materiálu a Materiál na cestě	(111 nebo 119)	44	0,00	0,00
	- Nedokončená výroba	(121)	45	0,00	0,00
	- Polotovary vlastní výroby	(122)	46	0,00	0,00
	- Výrobky	(123)	47	0,00	0,00
	- Zvířata	(124)	48	0,00	0,00
	- Zboží na skladě	(132)	49	0,00	0,00
	- Pořízení zboží a Zboží na cestě	(131 nebo 139)	50	0,00	0,00
	Součet položek 43+44+45+46+47+48+49+50		51	0,00	0,00
<b>2.</b>	<b>Pohledávky</b>				
	- Odběratelé	(311)	52	0,00	0,00
	- Směnky k inkasu	(312)	53	0,00	0,00
	- Pohledávky za eskontované cenné papíry	(313)	54	0,00	0,00
	- Poskytnuté provozní zálohy	(314)	55	445,85	455,72
	- Pohledávky za rozpočtové příjmy	(315)	56	0,00	0,00
	- Ostatní pohledávky	(316)	57	31,07	0,00
	Součet položek 52+53+54+55+56+57		58	476,92	455,72
	- Pohledávky za účastníky sdružení	(358)	59	0,00	0,00
	- Sociální zabezpečení a zdravotní pojištění	(336)	60	0,00	0,00
	- Daň z příjmů	(341)	61	0,00	0,00
	- Ostatní přímé daně	(342)	62	0,00	0,00
	- Daň z přidané hodnoty	(343)	63	0,00	0,00
	- Ostatní daně a poplatky	(345)	64	0,00	0,00
	- Pohledávky z pevných termínových operací a opcí	(373)	65	0,00	0,00
	Součet položek 61+62+63+64		66	0,00	0,00
	- Pohledávky v zahraničí	(371)	207	0,00	0,00
	- Pohledávky tuzemské	(372)	208	0,00	0,00
	Součet položek 207+208		209	0,00	0,00
	- Nároky na dotace a ostatní zúčtování se SR	(346)	67	0,00	0,00
	- Nároky na dotace a ostatní zúčtování s rozpočtem ÚSC	(348)	68	0,00	0,00
	Součet položek 67+68		69	0,00	0,00
	- Pohledávky za zaměstnanci	(335)	70	642,00	614,00
	- Pohledávky z vydaných dluhopisů	(375)	71	0,00	0,00
	- Jiné pohledávky	(378)	72	7 420 494,72	7 300 769,95
	- Opravná položka k pohledávkám	(391)	73	0,00	0,00
	Součet položek 70+71+72+73		74	7 421 136,72	7 301 383,95
	Pohledávky celkem součet položek 58+59+60+65+66+209+69+74		75	7 421 613,64	7 301 839,67

Název položky		Účet	Pol. číslo	Stav k 1.1.2009	Stav k 31.12.2009
				1	2
<b>3.</b>	<b>Finanční majetek</b>				
	- Pokladna	(261)	76	63,61	76,92
	- Peníze na cestě	(+/-262)	77	0,00	0,00
	- Ceníny	(263)	78	58,66	75,25
	Součet položek 76+77+78		79	122,27	152,17
	- Běžný účet	(241)	80	0,00	0,00
	- Běžný účet FKSP	(243)	81	514,80	617,45
	- Ostatní běžné účty	(245)	82	0,00	0,00
	- Vklady V zahraničí měně V tuzemských bankách	(246)	210	0,00	0,00
	Součet položek 80+81+82+210		83	514,80	617,45
	- Majetkové cenné papíry k obchodování	(251)	84	0,00	0,00
	- Dlužné cenné papíry k obchodování	(253)	85	0,00	0,00
	- Ostatní cenné papíry	(256)	86	0,00	0,00
	- Pořízení krátkodobého finančního majetku	(259)	87	0,00	0,00
	Součet položek 84+85+86+87		88	0,00	0,00
	Finanční majetek celkem součet položek 79+83+88		89	637,07	769,62
<b>4.</b>	<b>Účty rozpočtového hospodaření a další účty mající vztah k rozpočtovému hospodaření a účty mimo rozpočtové prostředky</b>				
	- Základní běžný účet	(231)	90	0,00	0,00
	- Vkladový výdajový účet	(232)	91	X	X
	- Příjmový účet	(235)	92	X	X
	- Běžné účty peněžních fondů	(236)	93	0,00	0,00
	- Běžné účty státních fondů	(224)	94	11 448 256,65	10 749 114,50
	- Běžné účty finančních fondů	(225)	95	0,00	0,00
	Součet položek 90+91+92+93+94+95		96	11 448 256,65	10 749 114,50
	- Poskytnuté dotace organizačním složkám státu	(202)	97	X	X
	- Poskytnuté dotace vkladovému výdajovému účtu	(212)	98	X	X
	- Poskytnuté příspěvky a dotace příspěvkovým org.	(203)	99	X	X
	- Poskytnuté dotace ostatním subjektům	(204)	100	X	X
	- Poskytnuté příspěvky a dotace příspěvkovým org.	(213)	101	X	X
	- Poskytnuté dotace ostatním subjektům	(214)	102	X	X
	Součet položek 97+98+99+100+101+102		103	0,00	0,00
	- Poskytnuté návratné finanční výpomoci mezi rozpočty	(271)	104	0,00	0,00
	- Poskytnuté přechodné výpomoci příspěvkovým org.	(273)	105	0,00	0,00
	- Poskytnuté přechodné výpomoci podnik. subjektům	(274)	106	0,00	0,00
	- Poskytnuté přechodné výpomoci ostatním org.	(275)	107	0,00	0,00
	- Poskytnuté přechodné výpomoci fyzickým osobám	(277)	108	0,00	0,00
	Součet položek 104+105+106+107+108		109	0,00	0,00
	- Limity výdajů	(221)	110	0,00	0,00
	- Zúčtování výdajů územních samosprávných celků	(218)	111	0,00	0,00
	- Materiální náklady	(410)	112	0,00	0,00
	- Služby a náklady nevýrobní povahy	(420)	113	0,00	0,00
	- Cestovné a ostatní výplaty fyzickým osobám	(430)	114	0,00	0,00
	- Mzdové a ostatní osobní náklady	(440)	115	0,00	0,00
	- Dávky sociálního zabezpečení	(450)	116	0,00	0,00
	- Manka a škody	(460)	117	0,00	0,00
	Součet položek 112+113+114+115+116+117		118	0,00	0,00
	Prostř. rozp. hosp. celkem součet ř. 96+103+109+110+111+118		119	11 448 256,65	10 749 114,50
<b>5.</b>	<b>Přechodné účty aktivní</b>				
	- Náklady příštích období	(381)	120	0,00	0,00
	- Příjmy příštích období	(385)	121	0,00	0,00
	- Kurzové rozdíly aktivní	(386)	122	0,00	0,00
	- Dohodné účty aktivní	(388)	123	0,00	0,00
	Přechodné účty aktivní celkem součet pol. 120+121+122+123		124	0,00	0,00
	<b>AKTIVA CELKEM součet položek 01 + 42</b>		<b>125</b>	<b>18 893 561,22</b>	<b>18 080 955,59</b>

**PASIVA**

Název položky		Účet	Pol. číslo	Stav k 1.1.2009	Stav k 31.12.2009
				1	2
<b>C.</b>	<b>Vl.zdr. krytí st.a ob.aktiv v ř.130+131+213+138+141+151+158</b>		<b>126</b>	<b>11 201 445,75</b>	<b>8 756 685,45</b>
<b>1.</b>	<b>Majetkové fondy a zvláštní fondy</b>				
	- Fond dlouhodobého majetku (901)	127		23 053,86	29 231,80
	- Fond oběžných aktiv (902)	128		0,00	0,00
	- Fond hospodářské činnosti (903)	129		0,00	0,00
	- Oceňovací rozdíly z přecenění majetku a závazků +/- (909)	130		0,00	0,00
	Majetkové fondy celkem součet položek 127+128+129	131		23 053,86	29 231,80
	- Fond privatizace (904)	211		0,00	0,00
	- Ostatní fondy (905)	212		0,00	0,00
	Součet položek 211+212	213		0,00	0,00
<b>2.</b>	<b>Finanční a peněžní fondy</b>				
	- Fond odměn (911)	132		0,00	0,00
	- Fond kulturních a sociálních potřeb (912)	133		1 185,50	1 264,93
	- Fond rezervní (914)	134		0,00	0,00
	- Fond reprodukce majetku (916)	135		0,00	0,00
	- Peněžní fondy (917)	136		0,00	0,00
	- Jiné finanční fondy (918)	137		0,00	0,00
	Finanční a peněžní fondy celkem součet položek 132 až 137	138		1 185,50	1 264,93
<b>3.</b>	<b>Zvláštní fondy organizačních složek státu</b>				
	- Státní fondy (921)	139		11 177 206,39	8 726 188,72
	- Ostatní zvláštní fondy (922)	140		0,00	0,00
	- Fondy Evropské unie (924)	203		0,00	0,00
	Zvláštní fondy org. složek státu celkem součet pol. 139,140+203	141		11 177 206,39	8 726 188,72
<b>4.</b>	<b>Zdroje krytí prostředků rozpočtového hospodaření</b>				
	- Financování výdajů organizačních složek státu (201)	142		X	X
	- Financování výdajů ÚSC (211)	143		X	X
	- Bankovní účty k limitům organizačních složek státu (223)	144		X	X
	- Vyúčtování rozp. příjmů z běž. čin. org. složek státu (205)	145		X	X
	- Vyúčtování rozp. příjmů z běžné činnosti ÚSC (215)	146		X	X
	- Vyúčtování rozp. příjmů z fin. majetku org. složek státu (206)	147		X	X
	- Vyúčtování rozp. příjmů z fin. majetku ÚSC (216)	148		X	X
	- Zúčtování příjmů ÚSC (217)	149		X	X
	- Přijaté návratné finanční výpomoci mezi rozpočty (272)	150		0,00	0,00
	Zdroje krytí rozp. hospodaření celkem součet pol.142 až 150	151		0,00	0,00
<b>5.</b>	<b>Výsledek hospodaření</b>				
	a) z hospodářské činnosti ÚSC a činnosti příspěvkových organizací				
	- Výsledek hospodaření běžného účetního období (+/-963)	152		X	X
	- Nerozdělený zisk, neuhrazená ztráta minulých let (+/-932)	153		0,00	0,00
	- Výsledek hospodaření ve schvalovacím řízení (+/-931)	154		0,00	0,00
	b) Převod zúčtování příjmů a výdajů z minulých let (+/-933)	155		0,00	0,00
	c) Saldo výdajů a nákladů (+/-964)	156		0,00	0,00
	d) Saldo příjmů a výnosů (+/-965)	157		0,00	0,00
	Součet položek 152 až 157	158		0,00	0,00
<b>D.</b>	<b>Cizí zdroje součet pol.160+166+189+196+201</b>		<b>159</b>	<b>7 692 115,48</b>	<b>9 324 270,14</b>
<b>1.</b>	<b>Rezervy</b>				
	- Rezervy zákonné (941)	160		0,00	0,00
<b>2.</b>	<b>Dlouhodobé závazky</b>				
	- Vydané dluhopisy (953)	161		0,00	0,00
	- Závazky z pronájmu (954)	162		0,00	0,00
	- Dlouhodobé přijaté zálohy (955)	163		0,00	0,00
	- Dlouhodobé směnky k úhradě (958)	164		0,00	0,00
	- Ostatní dlouhodobé závazky (959)	165		0,00	8 302 262,64
	Dlouhodobé závazky celkem součet položek 161 až 165	166		0,00	8 302 262,64

Název položky	Účet	Pol. číslo	Stav k 1.1.2009	Stav k 31.12.2009
			1	2
<b>3. Krátkodobé závazky</b>				
- Dodavatelé	(321)	167	401,61	775,40
- Směnky k úhradě	(322)	168	0,00	0,00
- Přijaté zálohy	(324)	169	0,00	0,00
- Ostatní závazky	(325)	170	43,54	47,50
- Závazky z pevných termínovaných operací a opcí	(373)	171	0,00	0,00
Součet položek 167 až 171		172	445,15	822,90
- Závazky z upsaných nespł.cenných papírů a podílů	(367)	173	0,00	0,00
- Závazky k účastníkům sdružení	(368)	174	0,00	0,00
Součet položek 173+174		175	0,00	0,00
- Zaměstnanci	(331)	176	1 266,18	1 366,28
- Ostatní závazky vůči zaměstnancům	(333)	177	23,73	18,31
Součet položek 176+177		178	1 289,91	1 384,59
- Závazky ze soc. zabezpečení a zdravotního pojištění	(336)	179	796,67	862,51
- Daň z příjmů	(341)	180	0,00	0,00
- Ostatní přímé daně	(342)	181	232,53	257,96
- Daň z přidané hodnoty	(343)	182	0,00	0,00
- Ostatní daně a poplatky	(345)	(345) 183	0,00	0,00
Součet položek 180 až 183		184	232,53	257,96
- Vypořádání přeplatků dotací a ostatních závazků se SR	(347)	185	0,00	0,00
- Vypoř. přepl. dotací a ostatních závazků s rozp. ÚSC	(349)	186	0,00	0,00
Součet položek 185+186		187	0,00	0,00
- Jiné závazky	(379)	188	7 688 969,42	990 157,16
Krátkodobé závazky součet p.172+175+178+179+184+187+188		189	7 691 733,68	993 485,12
<b>4. Bankovní úvěry a půjčky</b>				
- Dlouhodobé bankovní úvěry	(951)	190	0,00	0,00
- Krátkodobé bankovní úvěry	(281)	191	0,00	0,00
- Eskontované krátkodobé dluhopisy (směnky)	(282)	192	0,00	0,00
- Vydané krátkodobé dluhopisy	(283)	193	0,00	0,00
- Ostatní krátkodobé závazky (finanční výpomoci)	(289)	194	0,00	0,00
Součet položek 193+194		195	0,00	0,00
Bankovní úvěry a půjčky celkem součet p. 190+191+192+195		196	0,00	0,00
<b>5. Přechodné účty pasivní</b>				
- Výdaje příštích období	(383)	197	0,00	0,00
- Výnosy příštích období	(384)	198	0,00	0,00
- Kurzové rozdíly pasivní	(387)	199	0,00	0,00
- Dohadné účty pasivní	(389)	200	381,80	28 522,38
Přechodné účty pasivní celkem součet položek 197 až 200		201	381,80	28 522,38
<b>PASIVA CELKEM součet p. 126+159</b>		<b>202</b>	<b>18 893 561,23</b>	<b>18 080 955,59</b>

Dne: 1.2.2010

Podpis odpovědné osoby:

Okamžik sestavení:

Podpis osoby odpovědné za sestavení: 1.2.2010

Razítko:

JUDr. Jan W A G N E R  
ředitel Fondu

Jana Šimůnková  
telefon: 221 771 623

**Výkaz pro průběžné hodnocení plnění rozpočtu správců kapitol,  
jimi zřízených organizačních složek státu a  
státních fondů**

Ministerstvo financí ČR  
schváleno č.j. 111/138 224/2002  
Vykazující jednotka doručí výkaz  
podle pokynů MF ČR

Sestavený k 31.12.2009

Fin 2-04 U

(v tisících Kč na dvě desetinná místa)

Rok	Měsíc	IČO
2009	12	70856788

Název a sídlo úč.jednotky: **Státní fond rozvoje bydlení**  
**Dlouhá 13, 110 00 Paha 1**

**I. Rozpočtové příjmy**

Paragraf	Položka	Schválený rozpočet	Rozpočet po změnách	Výsledek od počátku roku
a	b	1	2	3
0000	2111	0,00	0,00	1 794,70
0000	2141	464 000,00	464 000,00	481 067,02
0000	2210	0,00	0,00	6 363,85
0000	2221	0,00	0,00	13 600,89
0000	2322	0,00	0,00	2,57
0000	2329	0,00	0,00	75,52
0000	2412	6 000,00	6 000,00	5 296,77
0000	2441	118 000,00	118 000,00	120 272,93
0000	2449	280 000,00	280 000,00	255 421,57
0000	2460	498 000,00	498 000,00	597 014,27
<b>CELKEM</b>		<b>1 366 000,00</b>	<b>1 366 000,00</b>	<b>1 480 910,09</b>

**II. Rozpočtové výdaje**

Paragraf	Položka	Schválený rozpočet	Rozpočet po změnách	Výsledek od počátku roku
a	b	1	2	3
3619	5141	60 000,00	0,00	0,00
3619	5163	180 700,00	130 700,00	108 230,40
3619	5166	11 000,00	11 000,00	7 059,82
3619	5169	2 000,00	1 800,00	1 582,54
3619	5176	50,00	50,00	0,00
3619	5192	0,00	200,00	159,34
3619	5199	200,00	200,00	170,63
3619	5212	1 000,00	1 000,00	146,30
3619	5213	560 200,00	460 200,00	431 860,63
3619	5222	1 500,00	1 500,00	253,03
3619	5223	300,00	300,00	72,93
3619	5225	440 000,00	440 000,00	369 338,41
3619	5321	42 000,00	142 000,00	118 545,95
3619	5494	50,00	50,00	50,00
3619	5641	0,00	200 000,00	15 218,83
3619	5660	200 000,00	220 000,00	69 279,52
3619	5901	6 000,00	6 000,00	0,00
3619	5909	0,00	0,00	4 185,51
3619	6341	100 000,00	400 000,00	135 603,77
3619	6371	90 000,00	90 000,00	86 872,06
3619	6413	0,00	0,00	30 166,78
3619	6460	1 300 000,00	890 000,00	747 966,76
3669	5011	24 000,00	24 000,00	22 940,87
3669	5021	1 500,00	1 500,00	942,43
3669	5031	6 180,00	6 180,00	5 792,41
3669	5032	2 180,00	2 180,00	2 147,03
3669	5038	140,00	140,00	97,08
3669	5136	100,00	100,00	63,79
3669	5137	1 730,00	2 080,00	2 045,18
3669	5139	1 750,00	1 050,00	1 015,74
3669	5142	10,00	10,00	1,05
3669	5151	100,00	100,00	50,28
3669	5153	350,00	350,00	313,86



agrap	Položka	Schválený rozpočet	Rozpočet po změnách	Výsledek od počátku roku
3669	5154	400,00	400,00	373,97
3669	5156	450,00	450,00	239,35
3669	5161	1 600,00	1 600,00	1 243,52
3669	5162	1 500,00	1 500,00	1 154,63
3669	5163	400,00	400,00	275,18
3669	5164	6 900,00	6 900,00	6 328,96
3669	5166	10,00	10,00	3,85
3669	5167	100,00	100,00	51,04
3669	5168	100,00	100,00	20,08
3669	5169	3 000,00	2 530,00	2 468,85
3669	5171	400,00	400,00	157,00
3669	5172	500,00	1 250,00	1 224,21
3669	5173	200,00	200,00	177,72
3669	5175	200,00	200,00	75,35
3669	5182	50,00	50,00	28,88
3669	5189	100,00	100,00	0,00
3669	5191	10,00	20,00	13,71
3669	5194	30,00	30,00	2,37
3669	5342	520,00	520,00	459,84
3669	5362	40,00	40,00	20,46
3669	5424	0,00	60,00	59,48
3669	5429	50,00	50,00	0,00
3669	6111	2 900,00	2 900,00	1 947,67
3669	6122	500,00	500,00	0,00
3669	6123	1 000,00	1 000,00	662,29
3669	6125	1 000,00	1 000,00	890,93
<b>Celkem</b>		<b>3 055 000,00</b>	<b>3 055 000,00</b>	<b>2 180 052,27</b>
0000	8115	1 689 000,00	1 689 000,00	699 142,18
<b>Celkem</b>		<b>1 689 000,00</b>	<b>1 689 000,00</b>	<b>699 142,18</b>

**IX. Transfery a půjčky poskytnuté veřejným rozpočtům územní úroveň celkem za účelový znak**

Účelový znak	Položka	účel - text	Výsledek od počátku roku
a	c		93
92001	5321	Dotace na odstranění následků povodně roku 2009	90 140,41
92241	5321	Dotace úroků k úvěrům na opravy bytových domů	28 405,54
92242	5641	Nízkoúročný úvěr na opravy a modernizaci bytového fondu	15 218,83
92703	6341	Dotace na výstavbu nájemních bytů-nízkopř.skupiny ob.	135 603,77
<b>Celkem</b>			<b>269 368,55</b>

**X. Stavy a obraty na bankovních účtech (mimo ČNB)**

Název bankovního účtu	Kód banky	Počáteční stav k 1.1.	Stav ke konci vykazovaného období	Změna stavu bank.účtů
text	c	101	102	103
Běžné účty st.fondů	0400	318 716,91	60,72	318 656,19
Běžné účty st.fondů	0800	2 236 161,57	1 041 305,52	1 194 856,05
Běžné účty st.fondů	4000	300 850,33	50 050,66	250 799,67
Běžné účty st.fondů	4300	8 050 664,35	9 440 428,48	-1 389 764,13
Běžné účty st.fondů	5500	531 731,14	207 195,33	324 535,81
<b>Celkem</b>		<b>11 438 124,30</b>	<b>10 739 040,71</b>	<b>699 083,59</b>

V Praze dne: 1.2.2010

Podpis vedoucího účetní jednotky: JUDr. Jan Wagner  
ředitel Fondu

Odpovídá za údaje: Jana Šimůnková



Tel: +420 241 046 111  
Fax: +420 241 046 221  
www.bdo.cz

BDO Audit s. r. o.  
Obrátcova 1980/5  
Praha 4  
140 00

## Zpráva nezávislého auditora

### Výboru státního fondu rozvoje bydlení

Ověřili jsme přiloženou účetní závěrku Státního fondu rozvoje bydlení, tj. rozvahu k 31. 12. 2009, Výkaz pro průběžné hodnocení plnění rozpočtu správců kapitol, jimi zřízených organizačních složek státu a státních fondů k 31. 12. 2009 a přílohu této účetní závěrky.

### Odpovědnost statutárního orgánu účetní jednotky za účetní závěrku

Za sestavení a věrné zobrazení účetní závěrky v souladu s českými účetními předpisy odpovídá statutární orgán Státního fondu rozvoje bydlení. Součástí této odpovědnosti je navrhnout, zavést a zajistit vnitřní kontroly nad sestavováním a věrným zobrazením účetní závěrky tak, aby neobsahovala významné nesprávnosti způsobené podvodem nebo chybou, zvolit a uplatňovat vhodné účetní metody a provádět dané situaci přiměřené účetní odhady.

### Odpovědnost auditora

Naší úlohou je vydat na základě provedeného auditu výrok k této účetní závěrce. Audit jsme provedli v souladu se zákonem o auditorech a Mezinárodními auditorskými standardy a souvisejícími aplikačními doložkami Komory auditorů České republiky. V souladu s těmito předpisy jsme povinni dodržovat etické normy a naplánovat a provést audit tak, abychom získali přiměřenou jistotu, že účetní závěrka neobsahuje významné nesprávnosti.

Audit zahrnuje provedení auditorských postupů, jejichž cílem je získat důkazní informace o částkách a skutečnostech uvedených v účetní závěrce. Výběr auditorských postupů závisí na úsudku auditora, včetně posouzení rizik, že účetní závěrka obsahuje významné nesprávnosti způsobené podvodem nebo chybou. Při posuzování těchto rizik auditor přihledne k vnitřním kontrolám, které jsou relevantní pro sestavení a věrné zobrazení účetní závěrky. Cílem posouzení vnitřních kontrol je navrhnout vhodné auditorské postupy, nikoli vyjádřit se k účinnosti vnitřních kontrol. Audit též zahrnuje posouzení vhodnosti použitých účetních metod, přiměřenosti účetních odhadů provedených vedením i posouzení celkové prezentace účetní závěrky.

Domníváme se, že získané důkazní informace tvoří dostatečný a vhodný základ pro vyjádření našeho výroku.



Tel: +420 241 046 111  
Fax: +420 241 046 221  
www.bdo.cz

BDO Audit s. r. o.  
Olbrachtova 1980/5  
Praha 4  
140 00

#### Výrok auditora

Podle našeho názoru účetní závěrka ve všech významných ohledech podává věrný a poctivý obraz aktiv, závazků, vlastních zdrojů a finanční situace Státního fondu rozvoje bydlení k 31. 12. 2009 a jeho výsledku hospodaření za rok 2009 v souladu s účetními předpisy platnými v České republice.

V Praze dne 2. února 2010

BDO Prima Audit s.r.o.  
zastoupená partnery

  
Doc. Ing. Jan Doležal, CSc.  
auditor, osvědčení č. 0070

  
Ing. Petr Slaviček  
auditor, osvědčení č. 2076

**5.**

**Závěrečný účet**

**Státního fondu dopravní infrastruktury**

V Praze dne 11. března 2010  
Č.j.: 1581/2010-320

## Závěrečný účet Státního fondu dopravní infrastruktury za rok 2009

### Důvod předložení:


Vyhláška MF ČR č. 16/2001 Sb.,  
ze dne 22.12.2000 ve znění  
pozdějších předpisů

### Obsah materiálu:

- I. Přehled ukazatelů finančního hospodaření
- II. Hodnotící zpráva k závěrečnému účtu
- III. Přílohy

### Předkládá:

Ing. Jaroslav Krauter  
Pověřen řízením SFDI



### Vypracoval:

Ing. Jiří Vejnar  
ředitel odboru ÚaFK

I.

## P ř e h l e d ukazatelů finančního hospodaření Státního fondu dopravní infrastruktury za rok 2009

v tis. Kč

UKAZATEL	rozpočet 2009		skutečnost 2009	plnění v %
	schválený	upravený		
<b>P Ř Í J M Y</b>				
<b>Daňové příjmy</b>	<b>17 000 000</b>	<b>17 000 000</b>	<b>14 932 398,1</b>	<b>87,8</b>
<b>Nedaňové příjmy celkem</b>	<b>66 072 009</b>	<b>77 408 250</b>	<b>67 789 420,7</b>	<b>87,6</b>
z toho:				
výnosy z mýtného	4 400 000	4 400 000	5 440 064,2	123,6
přijaté dotace ze SR - na krytí deficitu	10 850 000	6 608 340	6 608 340,4	100,0
- na posílení rozpočtu		8 350 000	8 350 000,0	100,0
- na úhradu škod způsobených povodněmi 2009		1 419 074	1 373 986,0	96,8
- na projekty financované z OPD a KP	26 459 203	28 047 562	25 698 856,6	91,6
- na národní podíl projektů OPD z úvěru EIB	10 032 886	8 966 091	7 950 024,2	88,7
převody výnosů z privatizovaného majetku	4 400 000	7 500 000	7 500 000,0	100,0
vrácené finanční výpomoci z předfinancování	9 929 920	11 926 670	4 211 756,3	35,3
ostatní příjmy	0	190 513	656 393,1	344,5
<b>PŘÍJMY CELKEM</b>	<b>83 072 009</b>	<b>94 408 250</b>	<b>82 721 818,8</b>	<b>87,6</b>
<b>V Ý D A J E</b>				
<b>Výdaje na financování dopravní infrastruktury</b>	<b>36 020 805</b>	<b>57 197 359</b>	<b>50 390 073,1</b>	<b>88,1</b>
z toho:				
neinvestiční	10 861 920	19 906 666	19 788 047,1	99,4
investiční	25 158 885	37 290 693	30 602 026,0	82,1
<b>Výdaje na aparát SFDI*)</b>	<b>629 195</b>	<b>505 664</b>	<b>299 267,6</b>	<b>59,2</b>
z toho:				
neinvestiční	587 195	463 664	290 667,1	62,7
investiční	42 000	42 000	8 600,5	20,5
<b>Výdaje na projekty hrazené z prostředků OPD+ KP</b>	<b>26 459 203</b>	<b>28 047 562</b>	<b>25 698 856,6</b>	<b>91,6</b>
z toho:				
neinvestiční	284 300	564 022	562 187,4	99,7
investiční	26 174 903	27 483 540	25 136 669,2	91,5
<b>Výdaje na předfinancování akcí financovaných z prostředků EU mimo OPD</b>	<b>9 929 920</b>	<b>7 047 040</b>	<b>3 965 538,6</b>	<b>56,3</b>

pokračování

UKAZATEL	rozpočet 2009		skutečnost 2009	plnění v %
	schválený	upravený		
<b>Výdaje na národní podíly projektů OPD hrazené z úvěru od EIB</b>	<b>10 032 886</b>	<b>8 966 091</b>	<b>7 950 024,2</b>	<b>88,7</b>
z toho:				
neinvestiční	67 000	209 092	150 093,6	71,8
investiční	9 965 886	8 756 999	7 799 930,6	89,1
<b>Ostatní - úhrada kurz.ztrát z předfinancování a vypořádání s MD 2009</b>			<b>27 173,5</b>	
<b>VÝDAJE CELKEM</b>	<b>83 072 009</b>	<b>101 763 716</b>	<b>88 330 933,6</b>	<b>86,8</b>
<b>SALDO PŘÍJMŮ A VÝDAJŮ</b>	0	-7 355 466	-5 609 114,8	
<b>FINANCOVÁNÍ</b>	0	7 355 466	5 609 114,8	
z toho:				
- změna stavů na bankovních účtech	0	7 355 466	5 609 114,8	
- změna stavů bankovních úvěrů				
- saldo finančního investování				

Poznámka: Údaje o rozpočtu se uvádějí v celých tisících Kč, plnění na jedno desetinné místo

\*) - bez TP

## Hodnoticí zpráva k Závěrečnému účtu Státního fondu dopravní infrastruktury za rok 2009

### 0. Souhrnné údaje o financování SFDI v roce 2009

Rozpočet SFDI na rok 2009 byl sestaven a schválen ve vyrovnané bilanci příjmů a výdajů:

Schválený příjmový a výdajový rámeček	36 650 000 tis. Kč
Předfinancování výdajů hrazených z EU v rámci OPD a KP	26 459 203 tis. Kč
Prostředky z úvěru od EIB	10 032 886 tis. Kč
<u>Předfinancování výdajů hrazených z EU mimo OPD</u>	<u>9 929 920 tis. Kč</u>
Schválený rozpočet	<u>83 072 009 tis. Kč</u>

Předfinancování výdajů hrazených z prostředků EU mimo Operační program doprava ve výši 9 929 920 tis. Kč bylo zahrnuto do rozpočtu na straně výdajů jako poskytnuté půjčky příjemcům a na straně příjmů jako splátky těchto půjček.

Schválený rozpočet SFDI na rok 2009 byl na straně příjmů k 1. lednu 2009 upraven o:

vratky ze zúčtování ve výši	14 622 tis. Kč
pohledávky z předfinancování minulých let	4 879 630 tis. Kč
nevyčerpané prostředky OPD z roku 2008 (tzv. nároky)	1 574 809 tis. Kč
nevyčerpané prostředky úvěru od EIB z roku 2008 (tzv. nároky)	1 966 091 tis. Kč
příjmy z pronájmu	7 799 tis. Kč

V průběhu roku byl rozpočet SFDI na straně příjmů upraven o:

vratky prostředků uvolněných z ex-post plateb OPD	168 092 tis. Kč
snížení dotace ze SR na krytí deficitu v rozpočtu SFDI	- 4 300 000 tis. Kč
posílení rozpočtu SFDI	58 340 tis. Kč
zvýšení dotace na Komunitární programy EU	21 013 tis. Kč
posílení rozpočtu SFDI	8 350 000 tis. Kč
dotace na úhradu škod způsobených povodněmi v roce 2009	1 419 074 tis. Kč
dorovnání příjmů SFDI z převodů příjmů z privatizovaného majetku	3 100 000 tis. Kč
snížení pohledávek z předfinancování	-2 882 880 tis. Kč

Na konci roku pak byly rozhodnutím ministra dopravy na základě žádosti SFDI a po potvrzení příjemci sníženy dotace z prostředků:

na Komunitární programy EU	- 7 463 tis. Kč
z úvěru EIB	- 3 032 886 tis. Kč

Celkové úpravy 11 336 241 tis. Kč

Upravený rozpočet příjmů SFDI na rok 2009 tak dosáhl výše 94 408 250 tis. Kč.



Na straně výdajů byl rozpočet SFDI na rok 2009 upraven o:

Počátkem roku o převody nevyčerpaných prostředků z roku 2008

zůstatky na účtech	7 363 265 tis. Kč
vratky ze zúčtování 2008	14 622 tis. Kč
prostředky OPD	1 574 809 tis. Kč
prostředky z úvěru EIB	1 966 091 tis. Kč
prostředky z pohledávek z předfinancování minulých let	4 879 630 tis. Kč

V průběhu roku byl rozpočet výdajů upraven o:

zvýšení výdajů na Komunitární programy	21 013 tis. Kč
snížení předfinancování akcí hrazených z fondů EU mimo OPD	-2 882 880 tis. Kč
výdaje kryté zvýšením dotace na krytí deficitu rozpočtu SFDI	58 340 tis. Kč
posílení rozpočtu SFDI	7 150 000 tis. Kč
výdaje spojené s odstraňováním škod po povodních	1 419 074 tis. Kč
navýšení výdajů o prostředky z ex-post plateb OPD (refundace)	168 092 tis. Kč

Na konci roku byl rozpočet výdajů snížen v položce:

čerpání prostředků na Komunitární programy	-7 463 tis. Kč
čerpání prostředků z úvěru od EIB	-3 032 886 tis. Kč

Celkové úpravy 18 691 707 tis. Kč

Upravený rozpočet výdajů SFDI na rok 2009 dosáhl výše 101 763 716 tis. Kč

Skutečné příjmy SFDI v roce 2009 dosáhly výše 82 721 819 tis. Kč což představuje plnění upraveného rozpočtu pouze na 87,6%. Na výpadku daňových příjmů ve výši 2 067 602 tis. Kč způsobeném propadem ekonomiky v roce 2009 se největší částkou podílely příjmy ze silniční daně (plnění na 73,9 % , v absolutní výši propad 1 697 420 tis. Kč ) a příjmy ze spotřební daně z minerálních olejů (plnění na 91,5 %, propad 669 921 tis. Kč) . Pouze v položce příjmy z poplatků za užívání dálnic a rychlostních komunikací byl překročen rozpočet, a to o 299 742 tis. Kč (plnění na 111,5%).

V kategorii nedaňových příjmů bylo na mýtném vybráno o 1 040 064 tis. Kč více, než předpokládal rozpočet (plnění na 123,6%).

Další neplnění příjmů způsobil časový nesoulad při poskytování půjček a splácení pohledávek z předfinancování: oproti rozpočtovaným 11 926 670 tis. Kč bylo příjemci vráceno pouze 4 211 756 tis. Kč, což představuje plnění pouze na 35,3%. Toto neplnění bylo částečně kompenzováno na straně výdajů nižším čerpáním půjček o 3 081 501 tis. Kč. Pohledávky budou uhrazeny v následujících letech.

Prostředky skutečně uvolněné příjemcům z rozpočtu SFDI a výdaje na aparát SFDI dosáhly v roce 2009 částky 88 330 934 tis. Kč, tj. plnění na 86,8%.

Z hlediska disponibilních zdrojů a jejich použití byla situace SFDI v roce 2009 následující (přehled podle jednotlivých zdrojů financování):

Tab.č. 1 - Prostředky z Operačního programu Doprava a Komunitárních programů

v tis. Kč

Zdroje a jejich čerpání	Částka
Přijaté dotace z prostředků OPD	25 983 976
Uvolněno příjemcům a na TP aparátu SFDI	25 691 638
Nevyčerpané prostředky vrácené MD	292 338
Zůstatek na účtu SFDI k 31.12.2009	0
Přijaté dotace na Komunitární programy	10 650
Uvolněno příjemcům	7 219
Nevyčerpané prostředky vrácené MD	3 431
Zůstatek na účtu SFDI k 31.12.2009	0

Tab.č. 2 - Prostředky z úvěru od EIB

v tis. Kč

Zdroje a jejich čerpání	Částka
Přijaté tranše celkem	8 966 091
Uvolněno příjemcům	7 949 956
Nevyčerpané prostředky vrácené MD	1 016 135
Zůstatek na účtu SFDI k 31.12.2009	0

Tab.č. 3 - Prostředky z rozpočtu SFDI

	v tis. Kč
Zdroje a jejich čerpání	Částka
Schválený rozpočet příjmů SFDI	36 650 000
Zůstatky na účtech SFDI k 1. 1. 2009	7 363 265
Posílení rozpočtu SFDI	7 208 340
Účelová dotace na úhradu škod způsobených povodněmi 2009	1 373 986
Splátky půjček z předfinancování minulých let	3 122 838
Ostatní příjmy *)	656 393
Plnění daňových příjmů a příjmů z mýtného	-1 027 538
Schválený rozpočet výdajů SFDI	-36 650 000
Uznané převody příjemcům	-3 730 041
Rozpočtová opatření (vč. aparátu)	-13 024 141
Nedočerpání prostředků z rozpočtu SFDI (úspory, převody do roku 2010)	2 687 773
Saldo z předfinancování roku 2009 (poskytnuté půjčky v roce 2009 mínus vratky těchto půjček)	-2 876 725
Zůstatky na účtech SFDI k 31. 12. 2009	1 754 150

\*) Jedná se o:

Příjmy z refundací OPD	168 091 tis. Kč
Příjmy z úroků	202 733 tis. Kč
Vratky a příjmy sankční povahy	275 414 tis. Kč
Příjmy aparátu SFDI (nájemné, ostatní služby)	10 155 tis. Kč

V roce 2009 disponoval fond opět nižším schváleným rámcem než v roce 2008 (36 650 000 tis. Kč oproti 45 000 000 tis. Kč v roce 2008) a z důvodů ekonomické situace nenaplnil rozpočtovanou výši daňových příjmů. Ovšem díky rezervě z roku 2008 ve výši 7 363 265 tis. Kč, účelové dotaci na úhradu škod po povodních 2009 a posílení rozpočtu dokázal profinancovat potřeby příjemců (příjemcům byly uvolněny prostředky ve zhruba stejné výši jako v roce 2008). Zůstatky na účtech fondu k 31. 12. 2009 však nepokrývají nároky příjemců na převody prostředků nevyčerpaných v roce 2009.

Vývoj příjmové a výdajové stránky rozpočtu SFDI v letech 2007 až 2009 (bez příjmů a výdajů aparátu) je patrný z následující tabulky.

Tab.č. 4 - Vývoj příjmů a výdajů rozpočtu SFDI v letech 2007-2009

v tis. Kč

<b>[A] Přehled příjmů</b>					
	Skutečnost 2007	Skutečnost 2008	Rozpočet 2009*	Plnění 2009	% plnění rozpočtu 2009
<b>Příjmy celkem</b>	<b>67 347 524</b>	<b>97 973 325</b>	<b>94 400 451</b>	<b>89 931 172</b>	<b>95,27</b>
- výnosy z daní celkem	15 674 583	16 248 923	17 000 000	14 932 398	87,84
- spotřební daň	7 336 578	7 486 437	7 900 000	7 230 076	91,52
- silniční daň	5 912 123	5 998 547	6 500 000	4 802 580	73,89
- dálniční kupóny	2 425 882	2 763 939	2 600 000	2 899 742	111,53
- mýtné	5 120 518	6 009 367	4 400 000	5 440 064	123,64
- dotace z MD - ostatní	13 644 875	6 400 000	16 377 414	16 332 326	99,72
- dotace z MD - OPD	0	20 275 253	28 047 562	25 698 857	91,63
- dotace z MD - EIB	0	5 033 909	8 966 091	7 950 024	88,67
- příjmy z privatizace	21 204 968	33 845 032	7 500 000	7 500 000	100,00
- předfinancování	4 993 722	4 682 726	11 926 670	4 211 756	35,31
- refundace OPD - minulá období	0	4 518 894	168 092	168 091	100,00
- vratky bez refundací OPD	256 709	53 816	14 622	274 046	1 874,20
- ostatní příjmy	173	552	0	1 347	100,00
- úroky	138 377	503 045	0	195 467	100,00
- zůstatek na účtu k 31.12.	6 313 600	401 808	0,00	7 226 796	100,00

<b>[B] Přehled výdajů - celkem</b>					
	Skutečnost 2007	Skutečnost 2008	Rozpočet 2009**	Plnění 2009	% plnění rozpočtu 2009
<b>Výdaje celkem</b>	<b>69 533 051</b>	<b>87 714 343</b>	<b>90 931 814</b>	<b>87 989 392</b>	<b>96,76</b>
- dálnice	20 716 740	17 699 264	13 631 536	13 468 754	98,81
- silnice I.tř. + rychlostní kom.	22 500 042	28 338 724	38 221 735	36 779 986	96,23
- silnice II.-III. tř.	934 873	4 541 428	3 524 473	3 126 993	88,72
- vodní cesty	389 702	538 366	1 906 477	1 557 055	81,67
- železnice	22 926 883	32 867 674	28 046 836	27 697 417	98,75
- příspěvky (projekty, bezpečnost, cyklostezky)	273 130	487 173	707 757	616 189	87,06
- mýtné	1 791 681	3 241 715	4 893 000	4 742 998	96,93

<b>[C] Přehled výdajů - rozpočet SFDI</b>					
	Skutečnost 2007	Skutečnost 2008	Rozpočet 2009	Plnění 2009	% plnění rozpočtu 2009
<b>Výdaje celkem</b>	<b>64 528 510</b>	<b>57 312 440</b>	<b>52 672 198</b>	<b>50 390 073</b>	<b>95,67</b>
- dálnice	20 113 529	15 045 085	9 701 671	9 550 257	98,44
- silnice I.tř. + rychlostní kom.	21 393 345	17 224 455	18 919 894	17 757 054	93,85
- silnice II.-III. tř.	319 782	2 390 488	1 164 606	978 241	84,00
- vodní cesty	356 449	370 083	450 874	212 888	47,22
- železnice	20 280 595	18 553 441	16 834 396	16 532 446	98,21
- příspěvky (projekty, bezpečnost, cyklostezky)	273 130	487 173	707 757	616 189	87,06
- mýtné	1 791 681	3 241 715	4 893 000	4 742 998	96,93

pokračování

<b>[ D ] P ř e h l e d v ý d a j ů - O P D / K P</b>					
	Skutečnost 2007	Skutečnost 2008	Rozpočet 2009	Plnění 2009	% plnění rozpočtu 2009
<b>Výdaje celkem</b>	<b>0</b>	<b>20 264 953</b>	<b>25 952 233</b>	<b>25 683 756</b>	<b>98,97</b>
- dálnice	0	1 206 617	2 769 901	2 768 933	99,97
- silnice I.tř. + rychlostní kom.	0	8 424 944	14 076 746	13 912 244	98,83
- silnice II.-III.tř.	0	0	0	0	
- vodní cesty	0	130 509	1 226 101	1 145 822	93,45
- železnice	0	10 502 883	7 879 485	7 856 757	99,71

<b>[ E ] P ř e h l e d v ý d a j ů - E I B</b>					
	Skutečnost 2007	Skutečnost 2008	Rozpočet 2009	Plnění 2009	% plnění rozpočtu 2008
<b>Výdaje celkem</b>	<b>0</b>	<b>5 033 909</b>	<b>8 112 643</b>	<b>7 950 024</b>	<b>98,00</b>
- dálnice	0	514 413	803 022	802 978	99,99
- silnice I.tř. + rychlostní kom.	0	1 890 446	4 346 124	4 233 846	97,42
- silnice II.-III.tř.	0	0	0	0	
- vodní cesty	0	9 843	229 502	198 345	86,42
- železnice	0	2 619 207	2 733 995	2 714 855	99,30

<b>[ F ] P ř e h l e d v ý d a j ů - p ř e d f i n a n c o v á n í</b>					
	Skutečnost 2007	Skutečnost 2008	Rozpočet 2009	Plnění 2009	% plnění rozpočtu 2008
<b>Výdaje celkem</b>	<b>5 004 541</b>	<b>5 103 041</b>	<b>4 194 740</b>	<b>3 965 539</b>	<b>84,17</b>
- dálnice	603 212	933 148	356 942	346 587	99,49
- silnice I.tř. + rychlostní kom.	1 106 697	798 880	878 971	876 842	94,62
- silnice II.-III.tř.	615 091	2 150 939	2 359 867	2 148 751	72,19
- vodní cesty	33 254	27 930	0	0	99,40
- železnice	2 646 287	1 192 143	598 960	593 359	93,63

\* upravený rozpočet

\*\* rozpočet promítnutý do smluv

Z výše uvedeného přehledu je zřejmé, že přes nepříznivou ekonomickou situaci celkové prostředky, uvolněné příjemcům, zůstaly na úrovni roku 2008, přičemž k významnému nárůstu (26,7%) došlo u čerpání prostředků z fondů EU.

## 1. Charakteristika SFDI

**Státní fond dopravní infrastruktury** (dále jen SFDI) je státním fondem ve smyslu §28 zákona č. 218/2000 Sb., o rozpočtových pravidlech a o změně některých souvisejících zákonů (rozpočtová pravidla), ve znění pozdějších předpisů. Byl zřízen zákonem č. 104/2000 Sb., ze dne 4. dubna 2000, o Státním fondu dopravní infrastruktury a o změně zákona č. 171/1991 Sb., o působnosti orgánů České republiky ve věcech převodu majetku státu na jiné osoby a o Fondu národního majetku České republiky, ve znění pozdějších předpisů (dále jen „zákon“), k 1. červenci 2000. Zákon upravuje postavení SFDI, účel SFDI, jeho příjmy a zásady jeho činnosti. SFDI je právnickou osobou v působnosti Ministerstva dopravy, která hospodaří s majetkem ve vlastnictví státu a v souladu se zákonem a svým Statutem, který byl schválen usnesením Vlády ČR č. 701/00 ze dne 12. července 2000, zajišťuje financování dopravní infrastruktury v rozsahu uvedeném v § 2 zákona a hospodaří s prostředky pro tento účel určenými

### 1.1 Základní údaje

Název:	Státní fond dopravní infrastruktury
Identifikační číslo:	70856508
Adresa sídla :	Sokolovská 278, 190 00 Praha 9
Telefonní spojení:	266 097 298 fax 266 097 520
Bankovní spojení :	čísla účtů: 9324001/0710 10006-9324001/0710
www stránky:	<a href="http://www.sfdi.cz">http://www.sfdi.cz</a>

## 1.2 Organizační struktura

Podle § 6 zákona orgány SFDI tvoří: výbor SFDI, dozorčí rada SFDI a ředitel SFDI. Statutárním orgánem SFDI je ředitel SFDI.

**Výbor SFDI** (dále jen „Výbor“) je devítičlenný a jeho předsedou je dle § 7 odst. 1 zákona ministr dopravy. Místopředseda a členové výboru jsou jmenováni Vládou České republiky. Aktuální složení Výboru je:

předseda Výboru :	Ing. Gustáv Slamečka, MBA, ministr dopravy
místopředseda Výboru :	Ing. Emanuel Šíp
členové Výboru :	Ing. Jan Bürgermeister
	Ing. Kateřina Melechová
	Ing. Josef Kubovský
	Ing. Jiří Kubínek
	Martin Robeš
	Ing. Miroslav Váňa
	Michal Frankl

Výbor jedná o věcech, které jsou účelem SFDI nebo předmětem jeho činnosti. Výbor je jmenován na funkční období čtyř let.

**Dozorčí rada SFDI** (dále jen „Dozorčí rada“) má pět členů, které volí Poslanecká sněmovna Parlamentu České republiky. Aktuální složení Dozorčí rady je:

předseda Dozorčí rady :	Lubomír Suk
místopředseda Dozorčí rady :	Ing. Pavel Hojda
členové Dozorčí rady :	Věra Jakubková
	Cyril Zapletal
	Ing. Jiří Carbol

Dozorčí rada je kontrolním orgánem SFDI, který dozírá na jeho činnost a hospodaření. Dozorčí rada je volena na funkční období čtyř let.

**Ředitel SFDI:** Ing. Jaroslav Krauter, pověřen řízením SFDI

Uvedené složení orgánů SFDI je platné k 31.12.2009.

Vnitřní uspořádání SFDI a jeho organizační struktura jsou upraveny Organizačním řádem SFDI, který je základním vnitřním předpisem SFDI. Definuje subjekty řízení, organizační útvary, jejich věcnou působnost, pravomoci a vzájemné vztahy, hlavní činnosti a stanoví zásady organizace řízení SFDI tak, aby bylo optimálním způsobem zajištěno naplňování účelu SFDI v souladu se zákonem a Statutem SFDI.

Statutárním orgánem SFDI je ředitel SFDI, jmenovaný Výborem. Ředitel SFDI řídí činnost aparátu SFDI, zastupuje SFDI navenek, provádí rozhodnutí Výboru, je nadřízen všem zaměstnancům SFDI a může si vyhradit rozhodování ve všech záležitostech v působnosti SFDI s výjimkou těch, které podle zákona náleží

k rozhodnutí Výboru. V květnu 2009 byl ředitel SFDI uvolněn k výkonu veřejné funkce ministra dopravy a po tuto dobu byl na základě plné moci a schválení Výboru SFDI ze dne 27. května 2009 pověřen řízením SFDI náměstek ředitele SFDI Ing. Jaroslav Krauter.

V přímé řídicí působnosti ředitele SFDI jsou útvary sekretariát ředitele SFDI a řízení mediální politiky SFDI, útvar interního auditu a personální útvar. Sekretariát ředitele SFDI a řízení mediální politiky SFDI zajišťuje informační, publicistické a tiskové vztahy SFDI k veřejnosti a hromadným sdělovacím prostředkům. Útvar interního auditu zajišťuje v rámci SFDI výkon finančního auditu a prozkoumává výběrovým způsobem hospodárnost, efektivnost a účelnost systému jeho řídicích a kontrolních mechanismů, dodržování právních předpisů v činnosti SFDI, naplňování účelu SFDI dle zákona, zjišťuje případná rizika vztahující se k činnosti SFDI a zda jsou přijímána odpovídající opatření k jejich eliminaci. Personální útvar provádí komplexní agendu personální práce související se vznikem, trváním a ukončením pracovního poměru zaměstnanců SFDI a zajišťuje naplňování sociální politiky SFDI.

Základními organizačními útvary SFDI pro zajištění výkonu vlastní činnosti SFDI jsou dvě sekce: sekce pro správu finančních zdrojů a sekce pro realizaci zdrojů, které řídí náměstci ředitele SFDI. Každá sekce se dále člení na odbory s věcně blízkým zaměřením činností, prostřednictvím kterých komplexně zajišťuje úkoly SFDI při naplňování jeho účelu a při tvorbě a správě finančních zdrojů SFDI.

Sekce pro správu finančních zdrojů je tvořena třemi odbory: Odborem účetnictví a finančního kontroingu, Odborem finančního řízení a Odborem koncepce, metodiky a časového zpoplatnění. Odbor účetnictví a finančního kontroingu zejména zabezpečuje správu příjmů SFDI, sleduje a vyhodnocuje finanční toky SFDI, zajišťuje vedení informačního systému finančních toků, komplexně zajišťuje účetnictví a finanční výkaznictví v SFDI včetně mzdové agendy, účastní se vypracování rozpočtu SFDI, zajišťuje zpracování účetní závěrky a výroční zprávy SFDI, provádí předběžné, průběžné a následné finanční kontroly. Odbor finančního řízení zejména řídí financování akcí spolufinancovaných z příslušných Evropských fondů, podílí se na vypracování rozpočtu a střednědobého výhledu SFDI, vypracovává návrhy postupů financování Public Private Partnership projektů z rozpočtu SFDI, zajišťuje spolupráci s Řídicím orgánem Operačního programu Doprava (dále OPD) u projektů spolufinancovaných z OPD. Odbor koncepce, metodiky a časového zpoplatnění zejména vypracovává závazné postupy financování dopravní infrastruktury z rozpočtu SFDI, vytváří koncepční a metodické podklady pro práci SFDI, připravuje dokumenty, navrhuje procedury a administrativní struktury pro zabezpečení činnosti SFDI, zajišťuje komplexně výkon právní agendy v SFDI, provádí metodickou činnost ve vztahu k příjemcům finančních prostředků z rozpočtu SFDI, zajišťuje v celém rozsahu agendu časového zpoplatnění.

Sekce pro realizaci zdrojů je tvořena dvěma odbory: Odborem realizace výdajů a Odborem řízení výdajů. Náplní Odboru realizace výdajů je zejména zajištění financování akcí schválených v rozpočtu SFDI, uzavírání smluv s příjemci finančních prostředků, příprava rozpočtových opatření, spolupráce při sestavování rozpočtu SFDI,



příprava podkladů pro vyhlášení programů a akcí financovaných ze zdrojů SFDI, zajištění financování projektů schválených v OPD, zajištění organizačních vazeb s příjemci po dobu financování akcí z rozpočtu SFDI. Odbor řízení výdajů zejména zajišťuje sestavení rozpočtu a rozpočtového výhledu SFDI, spravuje evidenční systém ISPROFOND týkající se akcí dopravní infrastruktury financovaných ze SFDI, vytváří a vyhodnocuje závazné postupy pro výběrová řízení na akce financované z rozpočtu SFDI, přijímá a eviduje žádosti o finanční prostředky a příspěvky na akce financované či spolufinancované ze zdrojů SFDI, zajišťuje a zpracovává dokumentaci související s přípravou jednotlivých programů a akcí financovaných z rozpočtu SFDI.

V roce 2009 nebylo obsazeno místo tajemníka SFDI, do jehož působnosti podle Organizačního řádu SFDI náleží Samostatné oddělení kontroly a odbor vnitřní správy. Úkoly v rozsahu působnosti tajemníka SFDI zajišťoval v r. 2009 náměstek ředitele sekce správy finančních zdrojů.

V SFDI působí samostatné oddělení kontroly, které provádí kontrolu užití poskytnutých finančních prostředků z rozpočtu SFDI u příjemců těchto prostředků ve smyslu §3 odst. 2 zákona a zajišťuje výkon veřejnosprávní kontroly podle zákona č. 320/2001 Sb., o finanční kontrole, ve znění pozdějších předpisů, včetně kontrolní činnosti při zajišťování financování u akcí spolufinancovaných z OPD.

Správní a provozně technické záležitosti SFDI včetně výkonu správy majetku s nímž SFDI hospodaří a oblast integrovaného informačního systému SFDI zajišťuje odbor vnitřní správy. V rámci odboru vnitřní správy je začleněno samostatné oddělení správy budovy, do jehož působnosti náleží činnosti související se správou a zabezpečením movitého a nemovitého majetku SFDI a agenda požární ochrany a bezpečnosti a ochrany zdraví při práci.

V roce 2009 došlo z důvodu nárůstu prací v souvislosti s plněním úkolů Zprostředkujícího subjektu v rámci financování z OPD k rozšíření počtu systemizovaných míst na SFDI o tři pracovní místa a k nárůstu počtu zaměstnanců SFDI o 5 zaměstnanců. K 31. prosinci 2009 měl SFDI celkem 60 zaměstnanců, z toho dvě zaměstnankyně na rodičovské dovolené a jeden zaměstnanec byl uvolněn k výkonu veřejné funkce.

K zajištění řádného chodu SFDI jsou vydávány v souladu s obecně platnými právními předpisy interní předpisy formou rozhodnutí ředitele SFDI a pokynů vedoucích zaměstnanců. Tyto stanovují pravidla a zásady pro zajištění účelu SFDI v zákoně stanoveném rozsahu a upravují základní vztahy, činnosti a postupy, jejichž dodržování umožňuje SFDI fungovat jako řízený, vnitřně provázaný a integrovaný systém.

V červnu 2009 byl v SFDI proveden Sdružením pro certifikaci systémů jakosti certifikační audit posouzení systému managementu jakosti ve smyslu ČSN EN ISO 9001:2009. Na základě kladného výsledku certifikačního auditu byl pro SFDI vydán 30. června 2009 certifikát číslo: CQS 2173/2009 s platností do 30. června 2012.

Certifikátem bylo potvrzeno, že SFDI vytvořil, dokumentuje, uplatňuje a udržuje zavedený systém managementu jakosti v rozsahu financování a poskytování příspěvků na výstavbu, modernizaci, opravy a údržbu silnic, dálnic, celostátních a regionálních drah, dopravně významných vnitrozemských vodních cest, úhrady splátek úvěrů a úroků z úvěrů a dalších výdajů spojených se zajištěním dluhové služby, poskytování příspěvků na průzkumné a projektové práce, studijní a expertní činnosti zaměřené na výstavbu, modernizaci a opravy silnic a dálnic, dopravně významných vodních cest a staveb celostátních a regionálních drah, poskytování příspěvků pro naplňování programů zaměřených ke zvýšení bezpečnosti dopravy a jejího zpřístupňování osobám s omezenou schopností pohybu a orientace, poskytování příspěvků na výstavbu a údržbu cyklistických stezek a financování nákladů na zavedení a provozování systému elektronického mýtného v souladu s požadavky normy ČSN EN ISO 9001:2009.

### 1.3 Účel a příjmy SFDI

Výdaje SFDI v r. 2009 a jejich struktura odpovídaly účelu SFDI, jak jej upravuje § 2 odst. 1 zákona. V souladu s tím SFDI používal svých příjmů ve prospěch rozvoje, výstavby, údržby a modernizace silnic a dálnic, železničních dopravních cest a vnitrozemských vodních cest v tomto rozsahu:

- financování výstavby, modernizace, oprav a údržby silnic a dálnic,
- poskytování příspěvků na výstavbu a modernizaci průjezdných úseků silnic a dálnic,
- financování výstavby, modernizace, oprav a údržby celostátních a regionálních drah,
- financování výstavby a modernizace dopravně významných vnitrozemských vodních cest,
- úhrada splátek úvěrů a úroků z úvěrů a dalších výdajů spojených se zajištěním dluhové služby,
- poskytování příspěvků na průzkumné a projektové práce, studijní a expertní činnosti zaměřené na výstavbu, modernizaci a opravy silnic a dálnic, dopravně významných vodních cest a staveb celostátních a regionálních drah,
- poskytování příspěvků pro naplňování programů zaměřených ke zvýšení bezpečnosti dopravy a jejího zpřístupňování osobám s omezenou schopností pohybu a orientace,
- poskytování příspěvků na výstavbu a údržbu cyklistických stezek,
- financování nákladů na zavedení a provozování systému elektronického mýtného,
- financování úhrady koncesionářů na základě uzavřené koncesionářské smlouvy na výstavbu, provozování a údržbu dopravní infrastruktury a financování nákladů souvisejících s uzavřením koncesionářské smlouvy,
- náklady na činnost Fondu.

Příjmy SFDI jsou určeny v § 4 odst. 1 zákona takto:

- převody výnosů z privatizovaného majetku, které jsou příjmem České republiky a s nimiž přísluší hospodařit Ministerstvu financí,
- převody výnosů silniční daně,
- převody podílu z výnosu spotřební daně z uhlovodíkových paliv a maziv,
- převody výnosů z časového poplatku,
- převody výnosů z mýtného,
- výnosy z cenných papírů nebo veřejných sbírek organizovaných Fondem,
- úvěry, úroky z vkladů, penále, pojistná plnění a jiné platby od fyzických a právnických osob,
- příspěvky z Evropské komise poskytované prostřednictvím příslušných Evropských fondů,
- dary a dědictví,
- dotace ze státního rozpočtu.

Bilance příjmové a výdajové stránky SFDI za rok 2009 je specifikována v kapitole 2 Závěrečného účtu.

Schválené výdaje v rozpočtu SFDI na r. 2009 byly v průběhu roku realizovány na základě smluv o poskytnutí finančních prostředků z rozpočtu SFDI na rok 2009, které k naplnění svého účelu uzavíral SFDI podle § 3 odst. 1 zákona s příjemci finančních prostředků. Finanční prostředky byly poskytovány s přesným účelovým určením, které odpovídalo schválenému rozpočtu SFDI a za podmínek stanovených ve smlouvě, které měly vytvořit potřebné předpoklady pro zajištění hospodárného a efektivního čerpání

poskytovaných finančních prostředků v souladu s účelem, pro který byly dle schváleného rozpočtu SFDI určeny. Případné změny týkající se výše zasmluvněných finančních prostředků a jejich užití, vyvolané aktuální potřebou odpovídající skutečnému stavu realizace v rozpočtu schválených akcí, byly v průběhu roku operativně řešeny dodatky k těmto smlouvám v návaznosti na rozpočtová opatření schválená Výborem a odsouhlasená Dozorčí radou. Rozpočtovými opatřeními byly prováděny úpravy objemu v rozpočtu schválených výdajů pro akce v rámci limitu 15 % celkové výše schváleného rozpočtu stanoveného PSP ČR při schvalování rozpočtu SFDI pro r. 2009. Do tohoto limitu se nezapočítávaly úpravy týkající se prostředků určených na předfinancování výdajů, které měly být kryty prostředky z fondů Evropské unie u akcí spolufinancovaných z fondů Evropské unie, prostředků z úvěru Evropské investiční banky určených k financování národních podílů u akcí zařazených k financování z OPD a rozpočtová opatření na posílení prioritních staveb až do výše uvedené v příloze č. 1 usnesení PSP ČR č. 967 z 10. prosince 2008. Změny týkající se rozpočtovaných výdajů pro předfinancování u akcí spolufinancovaných z OPD a finančních prostředků z úvěru Evropské investiční banky určených pro úhradu národního podílu u akcí zařazených OPD byly prováděné formou interních rozpočtových opatření schvalovaných ředitelem SFDI.

Následné uvolňování zasmluvněných finančních prostředků příjemcům v průběhu roku 2009 bylo v případě investičních výdajů realizováno na základě žádostí o platby, které byly předkládány ve vazbě na skutečnou potřebu finančních prostředků odpovídající neuhrazeným splatným fakturám za provedenou práci. Pro úhradu neinvestičních výdajů byly příjemcům poskytovány měsíční zálohy dle dohodnutého splátkového kalendáře stanoveného s ohledem na předpokládané výdaje příjemce. Zúčtování takto uvolněných finančních prostředků ve vazbě na výdaje uskutečněné v souladu se stanoveným účelem do 31. prosince 2009 provedli příjemci do 22. ledna 2010.

I v r. 2009 zajišťoval SFDI financování projektů dopravní infrastruktury zařazených do programů spolufinancovaných z prostředků fondů Evropské unie. Pro předfinancování výdajů, které měly být u spolufinancovaných akcí kryty prostředky z fondů Evropské unie bylo v rozpočtu SFDI pro r. 2009 vyčleněno celkem 36 389 mil. Kč. V návaznosti na uzavřenou „Dohodu o delegování některých pravomocí a činností Řídicího orgánu Operačního programu Doprava na Zprostředkující subjekt“ plnil SFDI v rámci delegovaných pravomocí úkoly Zprostředkujícího subjektu. Uzavíral v návaznosti na Schvalovací protokoly vydané Ministerstvem dopravy jako Řídicím orgánem OPD s příjemci Rámcové smlouvy pro financování projektů schválených ke spolufinancování v rámci OPD na celou dobu realizace projektu, administroval platby v rozsahu předfinancování podílu hrazeného z fondů EU i národního podílu. Ve vztahu k finančním prostředkům poskytnutým z úvěru Evropskou investiční bankou k úhradě národního podílu u projektů zařazených do OPD plnil roli finančního manažera. V roce 2009 bylo proplaceno na projekty financované v rámci OPD prostřednictvím SFDI více než 30 mld. Kč. U projektů dopravní infrastruktury, které byly realizovány příjemci Ředitelství silnic a dálnic ČR, Správa železniční dopravní cesty, státní organizace a Ředitelství vodních cest ČR zajišťoval SFDI jednak financování národního podílu a jednak předfinancování výdajů, které měly být kryty prostředky z fondů Evropské unie. U projektů dopravní infrastruktury realizovaných kraji zajišťoval předfinancování výdajů, které měly být

kryty prostředky z fondů Evropské unie s tím, že národní podíl byl hrazen konečným příjemcem, krajem.

Na úseku agendy časového zpoplatnění, kde podle § 21d zákona č. 13/1997 Sb., o pozemních komunikacích, v platném znění, je SFDI příslušný k vydávání a prodeji dálničních kupónů zajišťoval SFDI v průběhu roku distribuci dálničních kupónů emise 2009 prostřednictvím dvou distributorů - České pošty, s.p. a Autoklub Bohemia Assistance, a.s. Rovněž zajistil řádně a včas na základě smlouvy o dílo uzavřené se Státní tiskárnou cenin, s.p. v potřebném rozsahu výrobu dálničních kupónů emise 2010, včetně doprovodných informačních materiálů tak, aby byly k dispozici pro motoristickou veřejnost včas a v komfortní dostupnosti pokud jde o jejich distribuční síť.

Stejně jak v předchozích letech i v roce 2009 hrála nezastupitelnou úlohu při realizaci odpovědnosti SFDI za efektivní využití poskytnutých finančních prostředků kontrolní činnost SFDI, která byla výrazným způsobem zaměřena zejména na financování akcí schválených v OPD. Kontrola, včetně supervizí nákladů staveb s investičními náklady nad 300 mil. Kč, byla prováděna u jednotlivých příjemců kontrolními orgány SFDI.

Na základě posouzení dosavadního hospodaření SFDI a jeho očekávaného vývoje a s konstatováním, že SFDI je dostatečně schopen dostát svým splatným finančním závazkům přiznala Moody's Central Europe a.s. 2. března 2009 SFDI Rating na úrovni **A1/Aaa.cz s výhledem stabilním**. V závěrech provedené ratingové analýzy byly zejména pozitivně hodnoceny úzký vztah s vládou, který je definován v zákoně o SFDI, mimořádná úloha SFDI v rámci rozvoje dopravy v České republice, vysoká úroveň kontroly a pravidelný monitoring finančních výkazů, stabilita dosahovaných příjmů, které jsou převáděny do rozpočtu SFDI, systémové a smluvní ošetření pravidel pro přidělování finančních prostředků smluvním protistranám, řízení cash-flow bez využívání kontokorentních úvěrových linek, aktuálně posílena kontrola užití rozdělených zdrojů, efektivita SFDI při rozdělování svých finančních zdrojů a kvalitní management SFDI. SFDI byl shledán dostatečně schopným dostát svým finančním závazkům v dlouhodobém časovém horizontu a proto mu byl udělen národní rating **Aaa.cz** a mezinárodní rating **A1**. Vzhledem k úzkému institucionálnímu napojení na centrální vládu byl změněn pozitivní výhled mezinárodního ratingu A1 na stabilní v důsledku změny výhledu dluhového ratingu České republiky. Hodnocení SFDI vychází z jeho právní formy, jeho jednoznačné úlohy v případě rozvoje dopravy v České republice a úzkého napojení na státní rozpočet.

## 2. Hospodaření SFDI v roce 2009

Vláda ČR schválila návrh rozpočtu SFDI na rok 2009 usnesením č. 1195 ze dne 22. září 2008. Návrh rozpočtu byl následně předložen Poslanecké sněmovně Parlamentu ČR k projednání a ke schválení.

Poslanecká sněmovna Parlamentu ČR projednala návrh rozpočtu jako sněmovní tisk č. 620 a schválila ho ve znění pozměňovacích návrhů svým usnesením č. 967 ze dne 10. 12. 2008.

Schválený rozpočet SFDI na rok 2009 byl sestaven ve vyrovnané bilanci příjmů a výdajů ve výši 36 650 000 tis. Kč. Do rozpočtu byly dále zahrnuty prostředky na předfinancování akcí spolufinancovaných z prostředků EU v rámci Operačního programu Doprava a na Komunitární programy ve výši 26 459 203 tis. Kč, prostředky z úvěru od EIB na financování národních podílů akcí spolufinancovaných z fondů EU v rámci Operačního programu Doprava ve výši 10 032 886 tis. Kč a na předfinancování výdajů hrazených z prostředků EU mimo Operační program Doprava ve výši 9 929 920 tis. Kč. Předfinancování výdajů hrazených z prostředků EU mimo OPD bylo zahrnuto do rozpočtu na straně výdajů jako poskytnuté půjčky příjemcům a na straně příjmů jako splátky těchto půjček.

Celkově tak byl schválen rozpočet SFDI na rok 2009 ve vyrovnané výši 83 072 009 tis. Kč.

Vlastní financování z rozpočtu SFDI je v souladu se zákonem rozděleno do dvou okruhů:

- I. okruh financování - prostředky uvolňované příjemcům
- II. okruh financování - náklady na vlastní činnost aparátu SFDI

V souladu s § 5 odst. 1 zákona č. 104/2000 Sb., ve znění pozdějších předpisů je součástí rozpočtu SFDI na příslušný rok:

- jmenovitý seznam akcí financovaných z Fondu včetně celkových nákladů akce, částky rozpočtované pro běžný rok a lhůty realizace akce,
- přehled pohledávek a závazků,
- návrh struktury úvěrů, které hodlá Fond v rozpočtovém roce přijmout, včetně lhůt splatnosti a limitů úrokové míry,
- návrh kalendáře jistiny a úroků přijatých úvěrů.

K datu 1. 1. 2009 byla účetně vedena a do upraveného rozpočtu SFDI na rok 2009 zapracována pohledávka za příjemci z titulu předfinancování ve výši 4 879 630 tis. Kč (jedná se o rozdíl mezi poskytnutými finančními prostředky na akce spolufinancované z fondů EU mimo Operační program Doprava a vrácenými prostředky příjemci po obdržení dotace z EU).

Ve schváleném rozpočtu SFDI na rok 2009 nebylo plánováno přijetí žádného úvěru, Fond měl pouze otevřeny kontokorentní účty s možností debetního zůstatku, a to u České spořitelny, a.s. ve výši 4 000 000 tis. Kč a u Českomoravské záruční a rozvojové banky, a.s. ve výši 1 000 000 tis. Kč.

Součástí předkládané Výroční zprávy je roční účetní závěrka SFDI za rok 2009 (příloha č. 1). V souladu s § 5b zákona č. 104/2000 Sb., ve znění pozdějších předpisů, je účetní závěrka ověřena auditorem. Zpráva auditora o ověření účetní závěrky SFDI sestavené k 31. 12. 2009 (příloha č. 2) obsahuje výrok auditora, ve kterém je uvedeno, že „účetní závěrka ve všech významných ohledech podává věrný a poctivý obraz aktiv, pasiv a finanční situace Státního fondu dopravní infrastruktury k 31. 12. 2009 a nákladů, výnosů a výsledku hospodaření za rok 2009 v souladu s účetními předpisy.“

## 2.1 Charakteristika příjmů SFDI v roce 2009

Rozpočet příjmů SFDI na rok 2009 byl schválen ve výši 36 650 000 tis. Kč. Do příjmů v rámci schváleného rozpočtu byly dále zahrnuty dotace na společné programy EU a ČR (Operační program Doprava, Komunitární programy) ve výši 26 459 203 tis. Kč, dotace z úvěru od EIB na financování národních podílů u projektů spolufinancovaných z OPD ve výši 10 032 886 tis. Kč a splátky prostředků půjčených příjemcům na výdaje hrazené z prostředků fondů EU mimo OPD ve výši 9 929 920 tis. Kč. Celkový schválený rozpočet tak dosáhl výše 83 072 009 tis. Kč.

Struktura a úpravy rozpočtu jsou patrné z následující tabulky:

Tab.č. 5 - Rozpočet příjmů SFDI 2009

Druh příjmu	v tis.Kč		
	Schválený rozpočet	Úpravy	Upravený rozpočet
Převody výnosů silniční daně	6 500 000	0	6 500 000
Převody výnosů spotřební daně z minerálních olejů	7 900 000	0	7 900 000
Převody výnosů z časového poplatku	2 600 000	0	2 600 000
Převody výnosů z mýtného	4 400 000	0	4 400 000
Dotace ze SR na krytí deficitu	10 850 000	-4 241 660	6 608 340
Převody výnosů z privatizovaného majetku	4 400 000	3 100 000	7 500 000
Dotace ze SR na projekty OPD a KP	26 459 203	1 588 359	28 047 562
Návratné finanční výpomoci	9 929 920	1 996 750	11 926 670
Dotace z úvěru EIB	10 032 886	-1 066 795	8 966 091
Posílení rozpočtu SFDI	0	8 350 000	8 350 000
Dotace na úhradu škod způsobených povodněmi 2009		1 419 074	1 419 074
Vratky prostředků uvolněných z ex-post plateb OPD 2007 a 2008	0	168 092	168 092
Přijaté vratky transferů minulých období	0	14 622	14 622
Příjmy z pronájmu	0	7 799	7 799
<b>PŘÍJMY CELKEM</b>	<b>83 072 009</b>	<b>11 336 241</b>	<b>94 408 250</b>



K největším rozpočtovým úpravám došlo u dotací ze státního rozpočtu. Rozhodnutím MD č. j. 42/2009-410-ROPO/10 ze dne 24. 7. 2009 byla zvýšena dotace ze SR na krytí deficitu SFDI o částku 58 340 tis. Kč. Rozhodnutím MD č. j. 42/2009-410-ROPO/14 z 31. 8. 2009 (usnesení Hospodářského výboru PSP ČR č. 677 ze dne 3.6.2009) došlo ke snížení dotace na krytí deficitu rozpočtu SFDI o 3 200 000 tis. Kč. Rozhodnutím MD č. j. 42/2009-410-ROPO/17 ze dne 14. 12. 2009 (usnesení vlády ČR č. 1428 ze dne 23. 11. 2009) pak byla dotace na krytí deficitu rozpočtu SFDI dále snížena, a to o 1 100 000 tis. Kč. Výsledná dotace na krytí deficitu rozpočtu SFDI pro rok 2009 činila 6 608 340 tis. Kč.

Usnesením vlády č. 504 z 20. dubna 2009 rozhodla vláda ČR o zvýšení investic do dopravní infrastruktury ve vlastnictví státu pro oživení ekonomiky v roce 2009 ve výši 8 350 000 tis. Kč, a to zvýšením příjmů v rozpočtu Státního fondu dopravní infrastruktury pro rok 2009, a to z úvěru od EIB. Toto usnesení bylo změněno usnesením vlády č. 686 ze dne 1. 6. 2009 tak, že úvěr od EIB byl nahrazen emisí státních dluhopisů podle zákona č. 220/2003 Sb., o státním dluhopisovém programu na úhradu výdajů spojených s výstavbou dálnice D47. O poskytnutí dotace bylo vydáno rozhodnutí MD č. j. 419/2009-410-ROPO/1 ze dne 30. 9. 2009.

Výše uvedeným usnesením vlády č. 686 bylo současně uloženo ministru financí zajistit dorovnání příjmů ve výši 2 000 000 tis. Kč v rozpočtu Státního fondu dopravní infrastruktury na rok 2009 z privatizačních příjmů Ministerstva financí jako kompenzaci za realizaci usnesení vlády ze dne 16. února 2009 č. 204, k Národnímu protikrizovému plánu vlády, a to podle bodu 3.3.4. tohoto plánu.

Usnesením vlády ČR č. 1056 ze dne 26. 8. 2009 bylo rozhodnuto o posílení výdajů kapitoly Ministerstva dopravy v roce 2009 o částku ve výši 1 419 074 tis. Kč účelově určenou na úhradu nákladů škod způsobených povodněmi v červnu a červenci 2009 na dopravní infrastrukturu v majetku státu formou dotace pro Státní fond dopravní infrastruktury. O dotaci bylo vydáno rozhodnutí MD č. j. 477/2009-410-ROPO/1 ze dne 23. 11. 2009.

O dalším dorovnání příjmů v rozpočtu Státního fondu dopravní infrastruktury v roce 2009 ve výši 1 100 000 tis. Kč z privatizačních příjmů Ministerstva financí bylo rozhodnuto usnesením vlády č. 1428 ze dne 23. 11. 2009. Celkové příjmy z privatizovaného majetku tak dosáhly výše 7 500 000 tis. Kč.

Schválená dotace ze SR na projekty financované z prostředků EU v rámci OPD ve výši 26 448 553 tis. Kč byla Rozhodnutím MD č. j. 12/2009-430-TP/6 zvýšena o prostředky nevyčerpané dotace na projekty OPD z roku 2008 (tzv. nároky) v částce 1 574 809 tis. Kč. Upravený rozpočet dotace z prostředků OPD (včetně prostředků na Technickou pomoc aparátu SFDI) činil 28 023 362 tis. Kč.

Dotace z úvěru od Evropské investiční banky na financování národních podílů u projektů spolufinancovaných z Operačního programu doprava byla navýšena o prostředky nevyčerpané dotace z roku 2008 ve výši 1 966 091 tis. Kč. Rozhodnutí MD o poskytnutí dotace byla vydávána na základě jednotlivých tranší a koncem roku upravena Rozhodnutím MD č. j. 55/2009-410-ROPO/16 ze dne 30. 11. 2009 na konečnou částku 8 966 091 tis. Kč.

Dotace na Komunitární programy byla Rozhodnutím MD č. j. 109/2009-410-ROPO/5 ze dne 31. 7. 2009 navýšena o 21 013 tis. Kč a následně koncem roku snížena Rozhodnutím MD č. j. 7/2009-430-TP/166 ze dne 22. 12. 2009 o 7 463 tis. Kč na konečnou výši 24 200 tis. Kč. Rozpočtové úpravy se týkaly pouze projektu EASY WAY.

Schválený rozpočet příjmů ze splátek půjčených prostředků na předfinancování výdajů hrazených z Fondů EU mimo OPD byl k 1. 1. 2009 upraven o pohledávky z předfinancování minulých let ve výši 4 879 630 tis. Kč. V průběhu roku pak byl snížen změnovým řízením o 2 882 880 tis. Kč na konečnou částku 11 926 670 tis. Kč.

Schválený rozpočet příjmů SFDI byl upraven i o prostředky uvolněné z ex-post plateb OPD 2007-2008 ve výši 168 092 tis. Kč. Jde o vratky výdajů na projekty hrazené v letech 2007 a 2008 z rozpočtu SFDI a následně schválené k profinancování z prostředků OPD.

Dále byly do upraveného rozpočtu příjmů SFDI na rok 2009 zahrnuty vratky ze zúčtování 2008 ve výši 14 622 tis. Kč a příjmy z pronájmu (příjem aparátu) ve výši 7 799 tis. Kč

Upravený rozpočet příjmů SFDI na rok 2009 dosáhl výše 94 408 250 tis. Kč.

O plnění upraveného rozpočtu příjmů podává přehled následující tabulka.

Tab.č. 6 - Plnění upraveného rozpočtu 2009

v tis. Kč			
Druh příjmu	Upravený rozpočet	Skutečnost	Plnění (%)
Převody výnosů silniční daně	6 500 000	4 802 580	73,9
Převody výnosů spotřební daně z minerálních olejů	7 900 000	7 230 076	91,5
Převody výnosů z časového poplatku	2 600 000	2 899 742	111,5
Převody výnosů z mýtného	4 400 000	5 440 064	123,6
Dotace ze SR na krytí deficitu	6 608 340	6 608 340	100,0
Převody výnosů z privatizovaného majetku	7 500 000	7 500 000	100,0
Dotace ze SR na projekty OPD a KP	28 047 562	25 698 857	91,6
Návratné finanční výpomoci	11 926 670	4 211 756	35,3
Dotace z úvěru EIB	8 966 091	7 950 024	88,7
Posílení rozpočtu SFDI	8 350 000	8 350 000	100,0
Dotace na úhradu škod způsobených povodněmi 2009	1 419 074	1 373 986	96,8
Vratky prostředků uvolněných z ex-post plateb OPD 2007-2008	168 092	168 091	100,0

Přijaté vratky transferů minulých období	14 622	275 414	1 883,6
Příjmy z pronájmu	7 799	9 610	123,2
Příjmy z úroků		202 733	
Ostatní příjmy		546	
<b>PŘÍJMY CELKEM</b>	<b>94 408 250</b>	<b>82 721 819</b>	<b>87,6</b>

Z uvedené tabulky vyplývá, že nesplnění celkových příjmů bylo způsobeno jednak nižšími splátkami prostředků, poskytnutých příjemcům na předfinancování výdajů hrazených z fondů EU mimo OPD, než předpokládal rozpočet, což vyplývá ze způsobu zahrnování pohledávek do rozpočtu příjmů fondu (časový nesoulad mezi poskytováním půjček a jejich splácením) a jednak neplněním daňových příjmů.

Pohledávky SFDI za příjemci z titulu předfinancování k 31. 12. 2009 představovaly částku 4 633 412 tis. Kč ( z toho zůstatek pohledávek z předcházejících let činil 1 756 687 tis. Kč a z roku 2009 pak 2 876 725 tis. Kč).

Výpadek daňových příjmů ve výši 2 067 602 tis. Kč byl způsoben propadem ekonomiky koncem roku 2008 a v roce 2009. Největší částkou se na něm podílely příjmy ze silniční daně (plnění na 73,9 % , v absolutní výši propad 1 697 420 tis. Kč ) a příjmy ze spotřební daně z minerálních olejů (plnění na 91,5 %, propad 669 921 tis. Kč) . Pouze v položce příjmy z poplatků za užívání dálnic a rychlostních komunikací byl překročen rozpočet, a to o 299 742 tis. Kč (plnění na 111,5%).

V kategorii nedaňových příjmů bylo na mýtném vybráno o 1 040 064 tis. Kč více, než předpokládal rozpočet (plnění na 123,6%).

Dotace ze SR na krytí deficitu, na realizaci dluhopisového programu podle zákona 220/2003 Sb. a převody výnosů z privatizovaného majetku byly čerpány v rozpočtované výši, nevyčerpané prostředky z dotace na projekty OPD, dotace z úvěru EIB, dotace na Komunitární programy a účelové dotace na úhradu škod, způsobených povodněmi v roce 2009 byly v prosinci 2009 vráceny Ministerstvu dopravy.

#### Daňové příjmy a mýtné

V souladu se zákonem č. 104/2000 Sb., o Státním fondu dopravní infrastruktury, ve znění pozdějších předpisů, a navazujícími právními předpisy (např. § 5 zákona č. 243/2000 Sb., o rozpočtovém určení daní, ve znění pozdějších předpisů) byly daňové a ostatní příjmy v rozpočtu SFDI na rok 2009 tvořeny:

- převodem 9,1% celostátního hrubého výnosu spotřební daně z minerálních olejů
- převodem celostátního hrubého výnosu silniční daně
- převodem výnosů z časového poplatku
- převodem výnosů z mýtného

Daňové příjmy SFDI na rok 2009 byly rozpočtovány ve výši 17 000 000 tis. Kč, což představuje 20,5 % z příjmů SFDI, a příjmy z mýtného ve výši 4 400 000 tis. Kč, což je 5,3% rozpočtu příjmů SFDI.

Skutečné plnění daňových příjmů dosáhlo výše 14 932 398 tis. Kč.

Přehled plnění daňových příjmů a příjmů z mýtného v časovém horizontu je uveden v následující tabulce.

Tab.č. 7 - Daňové příjmy a mýtné

v tis. Kč

Měsíc	Daňové příjmy			Mýtné	Celkem
	Spotřební daň	Silniční daň	Dálniční kupony		
Leden	594 703	255 422	503 728	524 905	1 878 758
Únor	553 817	341 863	673 943	339 846	1 909 469
Březen	538 022	75 396	480 571	420 296	1 514 285
Duben	491 539	1 048 644	198 489	425 737	2 164 408
Květen	611 680	127 179	167 450	435 106	1 341 414
Červen	597 877	86 482	141 700	464 176	1 290 235
Červenec	622 141	894 850	125 838	465 192	2 108 020
Srpen	620 698	78 901	146 611	453 570	1 299 779
Září	664 912	87 084	126 828	463 105	1 341 929
Říjen	639 996	923 908	92 007	481 285	2 137 195
Listopad	643 478	90 176	76 282	488 607	1 298 543
Prosinec	651 214	792 677	166 295	478 240	2 088 425
Celkem	7 230 076	4 802 580	2 899 742	5 440 064	20 372 462
Rozpočet 2009	7 900 000	6 500 000	2 600 000	4 400 000	21 400 000
% plnění	91,5	73,9	111,5	123,6	95,2

#### Dotace ze státního rozpočtu

Přehled o schválených dotacích ze státního rozpočtu a jejich úpravách byl podán v tabulce č. 5. Následující tabulka podává přehled o charakteru rozpočtových opatření spolu s relevantními schvalovacími dokumenty.

Tab.č. 8 - Přehled vydaných Rozhodnutí ministra (RM)

v tis. Kč

RM č.	Částka	Poznámka
42/2009-410-ROPO/2	10 850 000	Rozhodnutí o poskytnutí dotace ze státního rozpočtu na krytí deficitu rozpočtu SFDI
42/2009-410-ROPO/10	58 340	Rozhodnutí o zvýšení dotace na krytí deficitu rozpočtu SFDI
42/2009-410-ROPO/14	-3 200 000	Rozhodnutí o snížení dotace na krytí deficitu rozpočtu SFDI
42/2009-410-ROPO/17	-1 100 000	Rozhodnutí o snížení dotace na krytí deficitu rozpočtu SFDI
419/2009-410-ROPO/1	8 350 000	Rozhodnutí o poskytnutí dotace ze státního rozpočtu na realizaci dluhopisového programu podle zákona č. 220/2003 Sb.
477/2009-410-ROPO/1	1 419 074	Rozhodnutí o poskytnutí dotace ze státního rozpočtu na úhradu nákladů škod způsobených povodněmi 2009
12/2009-430-TP/6	28 020 663	Rozhodnutí o poskytnutí dotace na financování projektů OPD*)
12/2009-430-TP/17		Rozhodnutí o změně rozpočtové skladby dotace na financování projektů OPD - snížení investičních výdajů ve prospěch neinvestičních**)
7/2009-430-TP/45	10 650	Rozhodnutí o poskytnutí dotace na Komunitární programy (KP)
7/2009-430-TP/119	21 013	Rozhodnutí o poskytnutí dotace na KP
7/2009-430/TP/166	-7 463	Rozhodnutí o snížení dotace na KP
55/2009-410-ROPO/2	1 966 091	Rozhodnutí o poskytnutí dotace z úvěru EIB na financování národních podílů (NP) u projektů spolufinancovaných z prostředků OPD
55/2009-410-ROPO/7	2 800 000	Rozhodnutí o poskytnutí dotace z úvěru EIB na financování NP u projektů spolufin. z prostředků OPD
55/2009-410-ROPO/12	2 800 000	Rozhodnutí o poskytnutí dotace z úvěru EIB na financování NP u projektů spolufin.z prostředků OPD
55/2009-410-ROPO/16	1 400 000	Rozhodnutí o poskytnutí dotace z úvěru EIB na financování NP u projektů spolufin. z prostředků OPD
CELKEM	53 388 368	

\*) – rozhodnutí bylo vydáno na schválený rozpočet navýšený o tzv. nároky bez investičních

prostředků na TP ve výši 2 700 tis. Kč

\*\*\*) – změna nemá vliv na výslednou výši dotace

Čerpání dotací ze státního rozpočtu a jejich použití je patrné z následujícího přehledu:

Tab.č. 9 - Přehled o čerpání a použití dotací ze SR

v tis. Kč

Dotace	Poskytnuto k 31.12.2009	Čerpáno k 31.12.2009	Skutečně použito k 31.12.2009	% plnění
Dotace ze státního rozpočtu na krytí deficitu rozpočtu SFDI	6 608 340	6 608 340	6 608 340	100,0
Dotace ze státního rozpočtu na realizaci dluhopisového programu podle zák. č. 220/2003 Sb.	8 350 000	8 350 000	8 350 000	100,0
Dotace ze státního rozpočtu na úhradu nákladů škod způsobených povodněmi 2009	1 419 074	1 373 986	1 373 986	100,0
Dotace na financování projektů OPD	28 023 363	25 691 638	25 691 638	100,0
Dotace na Komunitární programy	24 200	7 219	7 219	100,0
dotace z úvěru EIB na financování NP u projektů spolufin. z prostředků OPD	8 966 091	7 950 024	7 950 024	100,0
Celkem	53 391 068	49 981 207	49 981 207	100,0

Splátky půjčených finančních prostředků na akce spolufinancované z prostředků EU – mimo OPD

Do upraveného rozpočtu SFDI na rok 2009 byla na stranu příjmů zahrnuta pohledávka za příjemci z titulu předfinancování ve výši 4 879 630 tis. Kč. Tato částka odpovídala rozdílu mezi uvolněnými finančními prostředky na předfinancování k 31. 12. 2008 a přijatými splátkami půjčených prostředků příjemci k 31. 12. 2008.

Z výše uvedené pohledávky příjemci v roce 2009 vrátili na účet SFDI částku 3 122 838 tis. Kč. V této částce je zahrnuta i úhrada kurzové ztráty SŽDC z let 2005 - 2008 ve výši 27 105 tis. Kč.

Do rozpočtu SFDI zbývá tudíž vrátit ještě 1 756 687 tis. Kč. Fond neviduje ve svých knihách pohledávky starší než z roku 2006.

Rozbor dlužné částky podle příjemců a let poskytuje následující tabulka:

Tab.č. 10 - Pohledávky z titulu předfinancování 2006-2008 podle příjemců

v tis. Kč

Příjemce	Zbývá vrátit			Celkem
	z r. 2006	z r. 2007	z r. 2008	
ŘSD	268 891	258 156	272 711	799 758
SŽDC	14 093	38 186	795 011	847 290
Kraje			48 816	48 816
SÚS			60 823	60 823
Celkem	282 984	296 342	1 177 361	1 756 687

Pohledávky z titulu předfinancování 2006 – 2008 byly potvrzeny příjemci v rámci procesu zúčtování a finančního vypořádání finančních prostředků poskytnutých z rozpočtu SFDI v roce 2009. Většina staveb ještě probíhá nebo dosud nebyla předložena a schválena závěrečná zpráva a financování je pozastaveno na 80% výdajů hrazených z fondů EU. Po schválení závěrečné zprávy a uvolnění zbylé částky z fondů EU budou pohledávky ze strany příjemců vyrovnány.

Přehled poskytnutých půjček a přijatých splátek těchto půjček za rok 2009 je uveden v následující tabulce.

Tab.č. 11– Pohledávky z poskytnutých prostředků na předfinancování v roce 2009 podle příjemců

v tis. Kč

Příjemce	Poskytnuto v roce 2009	Vráceno k 31.12.2009	Zbývá vrátit z roku 2009
ŘSD	1 223 429	228 112	995 317
SŽDC	593 359	0	593 359
ŘVC	0	0	0
Kraje	1 117 259	599 065	518 194
SÚS	1 031 492	261 637	769 855
Celkem	3 965 539	1 088 814	2 876 725

Z celkové částky 3 965 539 tis. Kč, poskytnuté příjemcům v roce 2009 na předfinancování výdajů hrazených z fondů EU mimo OPD, bylo k 31. 12. 2009 příjemci vráceno do rozpočtu SFDI 1 088 814 tis. Kč. Na účtu pohledávek zůstává z roku 2009 částka 2 876 725 tis. Kč.

Do rozpočtu SFDI na rok 2010 tak přechází pohledávka za příjemci z titulu předfinancování zajišťovaného v letech 2006 – 2009 ve výši 4 633 412 tis. Kč.

### Ostatní příjmy

Necelou jednu třetinu ostatních příjmů tvořily prostředky vrácené příjemci do rozpočtu SFDI na základě realizovaných úhrad ex-post žádostí o proplacení výdajů za rok 2007 a 2008 z prostředků OPD (refundace). Jde o případy, kdy projekt na akci zahájenou v předcházejících letech byl pro financování z prostředků OPD schválen po zahájení stavby, náklady uznatelné k financování v rámci OPD byly vynaloženy v roce 2007 a 2008 a byly v těchto letech uhrazeny z rozpočtu SFDI. Po schválení ex-post žádosti k proplacení byly příjemcům uvolněny prostředky z upraveného rozpočtu prostředků OPD a současně vznikla příjemcům povinnost vrátit prostředky čerpané na danou akci v roce 2007 respektive 2008 zpět do rozpočtu SFDI jako vratku minulých let. Celkově bylo v roce 2009 takto vráceno 168 091 tis. Kč (viz následující tabulka).

Tab.č. 12 - Přehled refundací podle příjemců

Příjemce	v tis. Kč	
	Částka	
ŘSD		12 704
ŘVC		126 450
SŽDC		28 937
Celkem		168 091

Ostatní nedaňové příjmy SFDI v roce 2009 zahrnovaly kromě přijatých vratek z transferů minulých období, příjmu z pronájmu, příjmů sankční povahy zejména přijaté úroky ve výši 202 733 tis. Kč.



## 2.2 Charakteristika výdajů

Rozpočet výdajů SFDI na rok 2009 byl schválen ve výši 36 650 000 tis. Kč (výdajový rámeček). Do schváleného rozpočtu byly dále zahrnuty výdaje na financování projektů z fondů EU v rámci OPD a na Komunitární programy ve výši 26 459 203 tis. Kč, výdaje na financování národních podílů projektů OPD z úvěru od EIB ve výši 10 032 886 tis. Kč a poskytnuté půjčky na předfinancování výdajů hrazených z prostředků EU mimo Operační program doprava ve výši 9 929 920 tis. Kč. Celkový schválený rozpočet výdajů SFDI na rok 2009 tak dosáhl výše 83 072 009 tis. Kč. Struktura schváleného rozpočtu na rok 2009 byla následující:

Tab.č. 13 - Schválený rozpočet 2009

Výdaje	v tis. Kč	
	Částka	
Výdaje na financování dopravní infrastruktury	36 020 805	
v tom: neinvestiční	10 861 920	
investiční	25 158 885	
Výdaje na aparát SFDI (bez TP)	629 195	
v tom: neinvestiční	587 195	
investiční	42 000	
Výdaje na projekty hrazené z prostředků OPD (vč. TP)	26 448 553	
v tom: neinvestiční	284 300	
investiční	26 164 253	
Výdaje na Komunitární programy	10 650	
v tom: investiční	10 650	
Výdaje na úhradu národních podílů projektů OPD z úvěru EIB	10 032 886	
v tom: neinvestiční	67 000	
investiční	9 965 886	
Výdaje na předfinancování akcí financovaných z prostředků EU mimo OPD	9 929 920	
Celkem schválený rozpočet	83 072 009	

Schválený rozpočet výdajů SFDI na rok 2009 byl upraven o převody z roku 2008 včetně tzv. nároků na prostředky OPD a z úvěru od EIB, výdaje na projekty OPD z roku 2007 a 2008, výdaje na škody způsobené povodněmi v roce 2009, výdaje na akce, hrazené z posílení rozpočtu SFDI a úpravy předfinancování formou změnových řízení.

Tab.č. 14 - Přehled o úpravách rozpočtu

v tis. Kč

Úprava	Částka
Uznané převody příjemcům	3 730 041
Ostatní převody	4 298 841
Rozpočtová opatření vč. aparátu	13 024 141
Změnová řízení na úhradu výdajů z úvěru EIB	- 1 066 795
Úpravy výdajů na projekty OPD a na Komunitární programy	1 588 359
Změnová řízení – předfinancování akcí mimo OPD	-2 882 880
Úpravy celkem	18 691 707

Výše rozpočtu výdajů SFDI na rok 2009 po promítnutí všech převodů, změn a úprav byla 101 763 716 tis Kč. Struktura upraveného rozpočtu je uvedena v následující tabulce.

Tab.č. 15 - Upravený rozpočet

v tis. Kč

Výdaje	Částka
Výdaje na financování dopravní infrastruktury	57 197 359
v tom: neinvestiční	19 906 666
investiční	37 290 693
Výdaje na aparát SFDI (bez TP)	505 664
v tom: neinvestiční	463 664
investiční	42 000
Výdaje na projekty hrazené z prostředků OPD a Komunitárních programů	28 047 562
v tom: neinvestiční	564 022
investiční	27 483 540
Výdaje na projekty hrazené z úvěru EIB	8 966 091
v tom: neinvestiční	209 092
investiční	8 756 999
Výdaje na předfinancování akcí financovaných z prostředků EU mimo OPD	7 047 040
Celkem upravený rozpočet	101 763 716

Skutečné čerpání rozpočtu SFDI 2009 v uvedené struktuře bylo následující:

Tab.č. 16 - Čerpání rozpočtu SFDI

v tis. Kč

Výdaje	Částka
Výdaje na financování dopravní infrastruktury	50 390 073
v tom: neinvestiční	19 788 047
investiční	30 602 026
Výdaje na aparát SFDI *)	299 268
v tom: neinvestiční	290 667
investiční	8 601
Výdaje na projekty hrazené z prostředků OPD a KP	25 698 857
v tom: neinvestiční	562 188
investiční	25 136 669
Výdaje na projekty hrazené z úvěru EIB	7 950 024
v tom: neinvestiční	150 093
investiční	7 799 931
Výdaje na předfinancování akcí financovaných z prostředků EU mimo OPD	3 965 539
Ostatní výdaje – úhrada kurzových ztrát z předfinancování a vypořádání s MD 2009	27 173
Výdaje celkem	88 330 934

\*) rozpočet i čerpání výdajů SFDI je bez TP

Výdajová stránka rozpočtu SFDI je členěna ve shodě s účelem SFDI podle § 2, odst. 1, písm. a) až k) zákona a podle jednotlivých investičních akcí. Jmenovitý seznam akcí financovaných ze SFDI je zpracován v Informačním systému programového financování (ISPROFIN), jehož správcem je za oblast dopravní infrastruktury (pozemní komunikace, dráhy, vnitrozemské vodní cesty) Ministerstvo dopravy a v evidenčním systému ISPROFOND, jehož správcem je SFDI. Ministerstvo dopravy je správcem kapitoly 327 (zavedena Ministerstvem financí v roce 1999 pro plné funkční využití při přípravě databáze ISFRIM 2000). Podle pokynu Ministerstva dopravy všechny projekty s předpokládanou účastí EIB nebo strukturálních fondů jsou zařazovány pod program 227.

Informační systém ISPROFOND navazuje na schválená Pravidla pro financování programů, staveb a akcí z rozpočtu SFDI a používá vybrané postupy a formuláře upravené dnes již zrušenou vyhláškou Ministerstva financí č. 40/2001 Sb. Po dohodě s MF ČR bylo SFDI od roku 2002 přiděleno číslo kapitoly 5 a na základě tohoto rozhodnutí byl vytvořen evidenční systém ISPROFOND.

Čísla ISPROFONDU SFDI přiděluje akcím navrhovaným k financování z rozpočtu SFDI:

- na výstavbu, modernizaci, opravy a údržbu silnic a dálnic,
- na silnicích ve vlastnictví krajů k předfinancování z fondů EU,
- na vybraných místních komunikacích dočasně plnících funkci silnic I.-III. tříd v hlavním městě Praha v souladu s usnesením vlády ČR č. 511 ze dne 10.10.1996,
- na vybraných celostátních dráhách a regionálních dráhách,
- na výstavbu a modernizaci dopravně významných vnitrozemských vodních cest,
- z programu průzkumných a projektových prací, studijních a expertních činností zaměřených na výstavbu, modernizaci a opravy silnic a dálnic, dopravně významných vodních cest a staveb celostátních a regionálních drah,
- z programu ke zvýšení bezpečnosti dopravy a jejího zpřístupňování osobám s omezenou schopností pohybu a orientace,
- z programu výstavby a údržby cyklistických stezek.

Tento systém se začal využívat od 1.1.2002.

Hlavním důvodem zavedení ISPROFONDu bylo zahájení činnosti SFDI na základě zákona a s tím související přechod financování akcí dopravní infrastruktury z prostředků státního rozpočtu na financování z rozpočtu SFDI a vytvoření vhodného informačního systému podle konkrétních potřeb SFDI a příjemců finančních prostředků.

### **2.3 Čerpání finančních prostředků**

Hospodaření SFDI je v souladu s § 5b odst. 5) zákona č. 104/2000 Sb., o Státním fondu dopravní infrastruktury rozděleno do dvou účetních okruhů tak, aby byly samostatně sledovány náklady na vlastní činnost aparátu SFDI a na činnosti spojené s uvolňováním prostředků příjemcům.

Uvolňování finančních prostředků jednotlivým příjemcům probíhá v souladu s § 3 odst. 1) zákona č. 104/2000 Sb., na základě smluv uzavíraných podle zákona č. 513/1991 Sb., obchodní zákoník, v platném znění, jejichž předmětem je dosažení účelu SFDI. Jednotlivé smlouvy jednoznačně specifikují výši poskytnutých finančních prostředků z rozpočtu SFDI, jejich účelovost a podmínky čerpání. Dále jsou vymezeny mechanismy kontroly nakládání s finančními prostředky SFDI.

O financování projektů, schválených Řídícím orgánem resp. Evropskou unií k spolufinancování z fondů EU v rámci Operačního programu Doprava, uzavírá SFDI jako Zprostředkující subjekt s příjemci víceleté smlouvy na celou dobu realizace projektu.

Financování činnosti aparátu SFDI probíhá v rámci schváleného respektive upraveného rozpočtu.

Celkové výdaje z rozpočtu SFDI dosáhly k 31. 12. 2009 částky ve výši 88 330 934 tis. Kč, z toho na činnost aparátu (včetně výdajů hrazených z prostředků Technické pomoci v rámci OPD) bylo vydáno 314 368 tis. Kč.

### **První okruh financování – prostředky uvolněné příjemcům**

V rámci tohoto okruhu byly uvolňovány z rozpočtu SFDI finanční prostředky ve prospěch rozvoje, výstavby, údržby a modernizace silnic a dálnic, železničních dopravních cest a vnitrozemských vodních cest v rozsahu vymezeném zákonem.

Celkově bylo příjemcům v roce 2009 uvolněno 87 989 392 tis. Kč, což představuje z rozpočtu promítnutého do smluv 86,5 % plnění. Z této částky bylo uvolněno na neinvestiční výdaje 20 485 567 tis. Kč a na investiční výdaje 67 503 825 tis. Kč. Neinvestiční výdaje byly alokovány na opravy a údržbu dané dopravní infrastruktury a na neinvestiční jmenovité akce.

Přehled o výdajích v časovém horizontu a ve struktuře je uveden v příloze č. 10.

Podle zdroje financování byly zvláště sledovány prostředky uvolněné z rozpočtu SFDI na akce hrazené z rozpočtu SFDI, prostředky uvolněné na akce spolufinancované z prostředků EU v rámci OPD a Komunitárních programů, prostředky uvolněné na krytí národního podílu akcí spolufinancovaných z fondů EU v rámci OPD z úvěru EIB a prostředky půjčené na předfinancování výdajů hrazených z fondů EU mimo OPD.

### **Výdaje hrazené z rozpočtu SFDI**

Z rozpočtu SFDI byly hrazeny výdaje na akce mimo OPD, nezpůsobilé výdaje a výdaje mimo projekt u akcí schválených k financování z fondů EU v rámci OPD a příspěvky v rámci programů SFDI.

Z rozpočtu SFDI bylo v roce 2009 uvolněno příjemcům na úhradu výdajů celkem 50 390 073 tis. Kč, z toho na neinvestiční výdaje 19 788 047 tis. Kč a na investiční výdaje 30 602 026 tis. Kč.

Přehled o uvolněných prostředcích podle jednotlivých ukazatelů je uveden v následující tabulce, členění na neinvestiční a investiční výdaje pak v tabulce další:

Tab.č. 17 - Prostředky uvolněné příjemcům z rozpočtu SFDI

Ukazatel	v tis. Kč		
	Rozpočet 2009 promítnutý do smluv	Uvolněno k 31.12.2009	% plnění
Pozemní komunikace	29 786 171	28 285 552	94,9
v tom: dálnice	9 701 671	9 550 257	98,4
silnice	20 084 500	18 735 295	93,3
Dráhy	16 834 396	16 532 446	98,2
Vodní cesty	450 874	212 888	47,2
Příspěvky v rámci programů SFDI	707 757	616 189	87,1
v tom: projekty	33 341	26 776	80,3
bezpečnost	329 439	319 497	97,0
cyklistické stezky	344 977	269 916	78,2
Výkonové zpoplatnění	4 893 000	4 742 998	96,9
Celkem	52 672 198	50 390 073	95,7

Tab.č. 18 - Uvolněné prostředky v členění podle charakteru

Ukazatel	v tis. Kč		
	Uvolněné neinvestiční prostředky	Uvolněné investiční prostředky	Celkem
Pozemní komunikace	8 787 472	19 498 080	28 285 552
v tom: dálnice	2 736 153	6 814 104	9 550 257
silnice	6 051 319	12 683 976	18 735 295
Dráhy	8 794 395	7 738 051	16 532 446
Vodní cesty		212 888	212 888
Příspěvky v rámci programů SFDI	61 391	554 798	616 189
v tom: projekty	26 776		26 776
bezpečnost	28 743	290 754	319 497
cyklistické stezky	5 872	264 044	269 916
Výkonové zpoplatnění	2 144 789	2 598 209	4 742 998
Celkem	19 788 047	30 602 026	50 390 073

Projekty hrazené z prostředků OPD

Na projekty financované z fondů EU bylo ve schváleném rozpočtu SFDI na rok 2009 počítáno s částkou 26 429 553 tis. Kč. Tato částka byla navýšena o výdaje na projekty nevyčerpané v roce 2008 ve výši 1 574 809 tis. Kč. Celkově tak bylo v rozpočtu SFDI k dispozici 28 004 362 tis. Kč.

Projekty k financování z fondů EU byly schvalovány postupně a SFDI postupně uzavíral s příjemci na tyto projekty rámcové smlouvy. Ke konci roku 2009 byly schváleny a do smluv zahrnuty projekty v částce 25 967 138 tis. Kč.

Tab.č. 19 - Přehled o rozpočtu a uvolněných prostředcích na projekty OPD

Příjemce	v tis. Kč			
	Schválený rozpočet na rok 2009	Upravený rozpočet 2009 promítnutý do smluv	Uvolněno k 31.12.2009	% plnění
ŘSD	14 105 195	16 849 552	16 674 183	98,9
<i>v tom: na dálnice</i>	<i>2 582 723</i>	<i>2 762 901</i>	<i>2 761 939</i>	<i>99,9</i>
<i>silnice</i>	<i>11 522 472</i>	<i>14 086 651</i>	<i>13 912 244</i>	<i>98,8</i>
ŘVC	588 430	1 238 101	1 145 597	92,5
SŽDC	11 735 928	7 879 485	7 856 757	99,7
Celkem	26 429 553	25 967 138	25 676 537	98,9

Z uzavřených smluv představovaly projekty v režimu předběžného financování (velké projekty) 62,7 %, z čerpání prostředků OPD pak 62,9%. Celkem byly uzavřeny rámcové smlouvy na předběžně schválené projekty v celkové výši 16 282 569 tis. Kč, uvolněno na tyto projekty bylo 16 162 596 tis. Kč. Z toho pro ŘSD 9 461 197 tis. Kč a pro SŽDC 6 701 399 tis. Kč.

Ředitelství vodních cest nemělo v roce 2009 žádný velký projekt.

Příloha č. 6 podává přehled o čerpání prostředků podle jednotlivých fondů EU (ERDF a CF).

Vedle projektů OPD byly v roce 2009 prostřednictvím fondu financovány i výdaje na Komunitární programy. Rozpočet na rok 2009 byl schválen ve výši 10 650 tis. Kč, v tom na projekt EASY WAY 2 650 tis. Kč a na projekt IRIS 8 000 tis. Kč. Rozpočet na projekt EASY WAY byl v průběhu roku navýšen o 21 013 tis. Kč a následně na základě požadavku příjemce snížen o 7 463 tis. Kč. Přehled o prostředcích na Komunitární programy podává následující tabulka.

Tab.č. 20 - Prostředky rozpočtované a uvolněné na Komunitární programy

v tis. Kč

Příjemce	Schválený rozpočet 2009	Upravený rozpočet 2009	Upravený rozpočet promítnutý do smluv	Uvolněno k 31.12.2009	% plnění
ŘSD	2 650	16 200	7 000	6 994	99,9
ŘVC	8 000	8 000	8 000	225	2,8
Celkem	10 650	24 200	15 000	7 219	48,1

Prostředky na financování národních podílů akcí OPD z úvěru EIB

Prostředky na financování národních podílů u akcí hrazených z fondů EU v rámci OPD byly ve schváleném rozpočtu uvažovány ve výši 10 032 886 tis. Kč. Na počátku roku byl rozpočet upraven o nespotřebované prostředky z roku 2008 ve výši 1 966 091 tis. Kč. Na konci roku pak byl rozpočet na základě požadavků příjemců snížen o 3 032 886 tis. Kč. Upravený rozpočet tak dosáhl výše 8 966 091 tis. Kč. V souladu s podmínkami smlouvy byly prostředky z úvěru EIB uvolňovány následujícím způsobem:

Tab.č. 21 - Přehled o čerpání prostředků z úvěru EIB

v tis. Kč

Příjemce	Schválený rozpočet na rok 2009	Upravený rozpočet 2009 promítnutý do smluv	Uvolněno k 31.12.2009	% plnění
ŘSD	5 244 326	5 150 894	5 036 824	97,8
<i>v tom: na dálnice</i>	<i>964 098</i>	<i>803 022</i>	<i>802 978</i>	<i>100,0</i>
<i>silnice</i>	<i>4 280 228</i>	<i>4 347 872</i>	<i>4 233 846</i>	<i>97,4</i>
ŘVC	103 840	233 032	198 345	85,1
SŽDC	4 684 720	2 733 995	2 714 855	99,3
Celkem	10 032 886	8 117 921	7 950 024	97,9

Přehled o uvolněných prostředcích příjemcům na financování projektů spolufinancovaných z prostředků EU v rámci OPD podle zdrojů je uveden v následující tabulce.

Tab.č. 22 - Přehled o uvolněných finančních prostředcích na projekty OPD podle zdroje financování

v tis. Kč

Příjemce	Uvolněné prostředky z rozpočtu SFDI	Uvolněné prostředky z OPD	Uvolněné prostředky z úvěru EIB	Celkem
ŘSD	2 092 299	16 674 183	5 036 824	23 803 306
<i>v tom: na dálnice</i>	<i>715 345</i>	<i>2 761 939</i>	<i>802 978</i>	<i>4 280 262</i>
<i>silnice</i>	<i>1 376 954</i>	<i>13 912 244</i>	<i>4 233 846</i>	<i>19 523 044</i>
ŘVC	0	1 145 597	198 345	1 343 942
SŽDC	0	7 856 757	2 714 855	10 571 612
Celkem	2 092 299	25 676 537	7 950 024	35 718 860

Příloha č. 5 podává přehled o zdrojích financování po jednotlivých akcích.

Prostředky uvolněné z rozpočtu SFDI na akce spolufinancované z fondů EU mimo OPD

SFDI poskytuje příjemcům prostředky určené na předfinancování výdajů projektů schválených k financování z fondů EU mimo Operační program Doprava. Tyto prostředky jsou příjemcům zapůjčeny na dobu, než budou výdaje uhrazeny z fondů EU. Po obdržení prostředků z Evropské unie je příjemce povinen zapůjčené finanční prostředky vrátit SFDI. SFDI předfinancuje pouze investiční výdaje.

Tab.č. 23 - Přehled o uvolněných prostředcích podle ukazatele

v tis. Kč

Ukazatel	Rozpočet promítnutý do smluv	Uvolněno v roce 2009	Plnění (%)
Pozemní komunikace	3 595 780	3 372 180	93,8
<i>v tom: dálnice</i>	<i>356 942</i>	<i>346 587</i>	<i>97,1</i>
<i>silnice I. tř.</i>	<i>878 971</i>	<i>876 842</i>	<i>99,8</i>
<i>silnice II. a III. tř.</i>	<i>2 359 867</i>	<i>2 148 751</i>	<i>91,1</i>
Celostátní a regionální dráhy	598 960	593 359	99,1
Vnitrozemské vodní cesty	0	0	0
Celkem	4 194 740	3 965 539	94,5



Z výše uvedené tabulky je zřejmé, že nejvíce finančních prostředků v rámci předfinancování bylo poskytnuto na silnice II. a III. třídy, tj. na projekty, které nejsou předmětem financování v rámci OPD. Tomu odpovídá i struktura příjemců – nejvíce prostředků bylo určeno pro kraje a SÚS.

Tab.č. 24 - Přehled o uvolněných prostředcích podle příjemců

Příjemce	v tis. Kč			
	Upravený rozpočet 2009	Rozpočet promítnutý do smluv	Uvolněno v roce 2009	Plnění (%)
ŘSD	1 235 913	1 235 913	1 223 429	99,0
SŽDC	1 392 410	598 960	593 359	99,1
Kraje	2 782 808	1 258 655	1 117 259	88,8
SÚS	1 635 909	1 101 212	1 031 492	93,7
Celkem	7 047 040	4 194 740	3 965 539	94,5

#### Transfery veřejným rozpočtům územní úrovně

Z rozpočtu SFDI byla v roce 2009 uvolněna částka 3 183 046 tis. Kč jako transfer veřejným rozpočtům územní úrovně, to znamená krajům, městům a obcím. Z této částky představují půjčky poskytnuté krajům v rámci předfinancování 1 117 259 tis. Kč.

Z celkové uvolněné částky připadá na neinvestiční výdaje 233 333 tis. Kč a na investiční výdaje 2 949 713 tis. Kč.

Následující tabulka podává přehled o poskytnutých prostředcích z hlediska financovaných oblastí.

Tab.č. 25 - Transfery veřejným rozpočtům územní úrovně

	v tis. Kč		
	Rozpočet promítnutý do smluv	Uvolněno v roce 2009	Plnění (%)
Rozpočty krajů	3 358 510	1 680 217	50,0
v tom: silnice II. a III.tř.	3 356 906	1 678 613	50,0
průzkumné a projektové práce	1 604	1 604	100,0
Rozpočty měst a obcí	1 985 036	1 502 829	75,7
v tom: rychlostní silnice	530 468	329 579	62,1
silnice I. tř.	700 000	567 008	81,0
celostátní a regionální dráhy	13 982	13 982	100,0
průzkumné a projektové práce	7 345	7 345	100,0
zvyšování bezpečnosti dopravy	337 464	314 999	93,3
cyklistické stezky	395 777	269 916	68,2
Celkem	5 343 546	3 183 046	59,6

Od roku 2008 jsou transfery hlavnímu městu Praha na žádost ČSÚ vykazovány jako transfery obcím, proto jsou příspěvky na rychlostní komunikace a silnice I. třídy uvedeny v rámci rozpočtů obcí a měst.

Finanční prostředky byly ze SFDI uvolňovány na základě smluvních vztahů s příslušným označením účelových znaků, které přidělilo Ministerstvo financí ČR s ohledem na charakter dotace a které byly zapracovány do číselníku účelových znaků Ministerstva financí ČR.

Na základě číselníku účelových znaků pro sledování poskytnutých transferů a půjček veřejným rozpočtům územní úrovně, který vydalo Ministerstvo financí ČR pro rok 2009 byly stanoveny tyto účelové znaky:

- 91 252 – Financování dopravní infrastruktury – neinvestiční výdaje
- 91 628 – Financování dopravní infrastruktury – investiční výdaje

Celkové čerpání finančních prostředků konečnými příjemci dotací ze SFDI, včetně příslušného označení územního celku příjemce, je zapracováno do účetní závěrky SFDI za rok 2009 (výkaz Fin 2-04 U, od. IX. Transfery a půjčky poskytnuté veřejným rozpočtům územní úrovně) a odsouhlaseno s Ministerstvem financí ČR.

## **II. okruh financování – činnost aparátu SFDI**

Schválený rozpočet na činnost aparátu SFDI na rok 2009 činil, včetně prostředků

OPD-TP, celkem	648 195 tis. Kč
<i>z toho OPD-TP</i>	19 000 tis. Kč
v tom: - běžné výdaje	603 495 tis. Kč
<i>z toho OPD-TP</i>	16 300 tis. Kč
- kapitálové výdaje	44 700 tis. Kč.
<i>z toho OPD-TP</i>	2 700 tis. Kč

Schválené běžné výdaje ve výši 603 495 tis. Kč byly účelově určeny na:

platy zaměstnanců, ostatní platby	47 380 tis. Kč
<i>z toho OPD-TP</i>	6 740 tis. Kč
povinné pojistné hrazené zaměstnavatelem	15 130 tis. Kč
<i>z toho OPD-TP</i>	2 355 tis. Kč
nákup materiálu, energie, služeb	127 555 tis. Kč
<i>z toho OPD-TP</i>	7 205 tis. Kč
emisi dálničních kuponů	263 430 tis. Kč
bankovní poplatky	150 000 tis. Kč.

Schválené kapitálové výdaje ve výši 44 700 tis. Kč byly určeny na:

pořízení nehmotného inv. majetku	5 860 tis. Kč
<i>z toho OPD-TP</i>	860 tis. Kč
pořízení hmotného inv. majetku	38 840 tis. Kč
<i>z toho OPD-TP</i>	1 840 tis. Kč

V průběhu roku byl rozpočet aparátu SFDI upraven o:

- převod zůstatků nevyčerpaných prostředků z předchozího roku 2008, v souladu se zákonem č. 218/2000 Sb., o rozpočtových pravidlech a o změně některých souvisejících zákonů, v celkové výši 136 469 tis. Kč,
- rozpočtovými opatřeními v celkové výši 260 000 tis. Kč, byl převodem prostředků z rozpočtu aparátu posílen I. okruhu (dotační).

Upravený rozpočet aparátu SFDI v roce 2009 byl ve výši 524 664 tis. Kč.

Lze konstatovat, že ve skutečných výdajích (včetně výdajů hrazených z prostředků Operačního programu Doprava - Technické pomoci, uváděna zkratka OPD-TP) bylo dosaženo celkové výše 314 368 tis. Kč, což představuje úsporu k upravenému rozpočtu aparátu SFDI v roce 2009. Platby zůstaly na téměř stejné úrovni loňského roku i přesto, že přidělené prostředky v roce 2009 z OPD – TP mírně vzrostly.

Při hospodaření se mzdovými prostředky se SFDI řídí zákonem č. 143/1992 Sb., o platu a odměně za pracovní pohotovost v rozpočtových organizacích a orgánech, ve znění pozdějších předpisů. K 31.12.2009 má SFDI celkem 60 zaměstnanců, z toho 2 pracovnice na rodičovské dovolené, 1 pracovník ve výkonu veřejné funkce.

Nejvýraznější položkou je čerpání nákupu služeb a ostatní nákupy, ve které jsou zahrnuty zejména výdaje na emise dálničních kupónů a poskytnuté provize prodejcům dálničních kupónů.

Kapitálové výdaje v oblasti II. okruhu, aparátu SFDI, vykazují značnou úsporu, nepodařilo se v roce 2009 zrealizovat pořízení dlouhodobého hmotného ani nehmotného majetku z prostředků SFDI ani prostředků OPD-TP, zejména výpočetní techniky včetně příslušenství datových sítí.

Celkový zůstatek finančních prostředků SFDI k 31.12.2009 na účtu u ČNB, ze kterého jsou financovány výdaje spojené s činností aparátu, dosáhl výše 223 835 tis. Kč. Tyto nevyčerpané prostředky budou převedeny do rozpočtu aparátu SFDI na rok 2010.

Nečerpané a vrácené finanční prostředky OPD-TP v roce 2009 v celkové výši 1 538 955 Kč bude SFDI uplatňovat v roce 2010 na Ministerstvu dopravy v nárocích.

### **Dálniční kupóny**

Výdaje SFDI v souvislosti s agendou dálničních kupónů činily v roce 2009 celkem **218 904,1 tis. Kč** a byly vynaloženy na zajištění následujících činností:

#### **Dotisk dálničních kupónů a informačních letáků emise roku 2009**

V průběhu roku 2009 byl SFDI nucen jednou řešit situaci nedostatku dálničních kupónů a informačních letáků jejich dotiskem. Dotisk dálničních kupónů byl proveden v měsíci dubnu a dotisk informačních byl proveden v měsíci lednu. Celkem SFDI nechal v roce 2009 vytisknout tyto počty dálničních kupónů emise 2009:

<b>kategorie</b>	<b>platnost</b>	<b>Počet ks</b>
<b>do 3,5 t</b>	roční	150 000
	měsíční	0
	sedmidenní	250 000
<b>nad 3,5 t do 12 t</b>	roční	10 000
	měsíční	0
	sedmidenní	0
<b>CELKEM</b>		<b>410 000</b>

Výdaje za dotisk dálničních kupónů a informačních letáků emise 2009 činily 3 198 tis. Kč. K výdajům v roce 2009 je nutné zahrnout i část nákladů za tisky dálničních kupónů a informačních materiálů emise 2009, které byly uskutečněny v roce 2008, ale placeny byly v roce 2009 v celkové výši 6 897 tis. Kč.

Výdaje v této kategorii činily celkem **10 095 tis. Kč**.

## Výroba dálničních kupónů emise 2010

Výroba dálničních kupónů emise 2010 byla realizována ve spolupráci se Státní tiskárnou cenin, s.p., na základě Prováděcí smlouvy č. 3/2009 k Rámcové smlouvě o dílo uzavřené dne 29.5.2009 a dodatkům k této Prováděcí smlouvě. Celkem nechal SFDI vyrobit tyto počty dálničních kupónů emise 2010:

<b>kategorie</b>	<b>platnost</b>	<b>výroba ks</b>
<b>do 3,5 t</b>	roční	2 100 000
	měsíční	800 000
	sedmidenní	2 670 000
	SPECIMENY	4 500
	<b>CELKEM</b>	<b>5 574 500</b>

Předmětem zakázky byla též výroba doprovodných informačních materiálů, které jsou k dispozici na jednotlivých prodejních místech (informační letáky, samolepky pro označení prodejních míst a ceníky). Do výdajů roku 2009 v této kategorii je nutné zahrnout i výdaje na likvidaci informačních materiálů emise 2007 a 2008.

Výdaje v této kategorii činily celkem 36 021 tis. Kč, z nichž do nákladů v roce 2009 bylo zahrnuto celkem **26 995 tis. Kč**.

### Provize za prodej a distribuci kupónů

Distribuci a prodej dálničních kupónů zajišťují komisionáři Autoklub Bohemia Assistance, a.s. (dále jen „ABA“) a Česká pošta, s.p (dále jen „ČP“). Uvedenou činnost provádějí za úplatu sjednanou v komisionářské smlouvě. Od zahájení prodeje emise 2009, tj. od 1.12.2008 komisionáři poukazují na příjmový účet Ministerstva financí ČR celkové výnosy z prodeje dálničních kupónů a současně fakturují SFDI provizi, která činí 5,25% pro emisi dálničních kupónů 2008 a 2009 a 5,20% pro emisi 2010 z nominální hodnoty prodaných dálničních kupónů. K výdajům v roce 2009 v této kategorii je nutné zahrnout i část nákladů za vyplacenou provizi z prodeje dálničních kupónů emise 2008 a 2010, která byla vyfakturována v roce 2009.

Výdaje v této kategorii činily celkem **181 755 tis. Kč**.

### Platby za EAN kód

Na základě smlouvy se společností GS1 je SFDI zapojen do systému EAN/UCC a označuje dálniční kupóny kódem EAN. Provozní roční poplatek za tuto službu se stanovuje vždy na základě obrátu prodeje dálničních kupónů za předchozí emisi.

Výdaje v této kategorii činily celkem **23,8 tis. Kč**.

## Vracení duplicitně uhrazených časových poplatků nebo uhrazených časových poplatků bez právního důvodu

V případě, kdy majitel motorového vozidla duplicitně uhradil časový poplatek pro téže motorové vozidlo, pro které byl již v témže roce jeden časový poplatek formou ročního dálničního kupónu uhrazen nebo uhradil časový poplatek bez právních důvodů s ohledem na úpravu obsaženou v zákoně č. 13/1997 Sb., o pozemních komunikacích, v platném znění a s přihlédnutím k úpravě obsažené v § 451 zákona č. 40/1964 Sb., občanského zákoníku, v platném znění byl duplicitně uhrazený časový poplatek nebo bez právního důvodu uhrazený časový poplatek vrácen za předpokladu, že majitel motorového vozidla doložil požadované podklady, které tuto skutečnost dokazovaly. Za rok 2009 vyhověl SFDI celkem ve dvanácti případech.

Výdaje v této kategorii činily celkem **35,3 tis. Kč**

## 2.4 Čerpání rozpočtu SFDI ve vazbě na finanční zúčtování za rok 2009

Pro účely zúčtování a finančního vypořádání prostředků poskytnutých příjemcům z rozpočtu SFDI na rok 2009 byl rozhodnutím ředitele č. 15/2009 vydán „Závazný metodický pokyn k zúčtování a finančnímu vypořádání finančních prostředků poskytnutých z rozpočtu Státního fondu dopravní infrastruktury na rok 2009“.

Metodický pokyn vymezuje postupy a termíny zúčtování a finančního vypořádání.

Účelem zúčtování je odsouhlasení celkového objemu finančních prostředků uvolněných v roce 2009 jednotlivým příjemcům, vyčíslení celkového objemu čerpání finančních prostředků a objemu příjemci vrácených finančních prostředků na účet SFDI z důvodů nedočerpání.

V rámci zúčtování finančních vztahů za rok 2009 bylo příjemci vráceno na účet SFDI 5106 tis. Kč (z toho vratky neinvestičních výdajů činily 824 tis. Kč a vratky investičních výdajů 4 282 tis. Kč), což představuje 0,006% z celkových uvolněných prostředků). Největší nedočerpání prostředků vykázalo Statutární město Brno (4 189 tis. Kč), TSK (489 tis. Kč) a ŘSD) 350 tis. Kč.

Celkový přehled o uvolněných a vrácených finančních prostředcích za rok 2009 v členění na neinvestiční a investiční výdaje je uveden v následující tabulce.

Tab.č. 26 - Uvolněné prostředky a prostředky čerpané příjemci v roce 2009

	Schválený rozpočet 2009	Upravený rozpočet promítнутý do smluv	Uvolněno k 31. 12. 2009	Čerpáno k 31. 12. 2009	Vrácené finanční prostředky
Výdaje celkem	82 442 814	90 931 814	87 989 392	87 984 286	5 106
v tom: neinvestiční	11 213 220	20 577 994	20 485 567	20 484 743	824
investiční	71 229 594	70 353 820	67 503 825	67 499 543	4 282

### 3. Seznam tabulek v textu

Tab.č. 1 - Prostředky z Operačního programu Doprava a Komunitárních programů .....	160
Tab.č. 2 - Prostředky z úvěru od EIB .....	160
Tab.č. 3 - Prostředky z rozpočtu SFDI .....	161
Tab.č. 4 - Vývoj příjmů a výdajů rozpočtu SFDI v letech 2007-2009 .....	162
Tab.č. 5 - Rozpočet příjmů SFDI 2009.....	174
Tab.č. 6 - Plnění upraveného rozpočtu 2009 .....	176
Tab.č. 7 - Daňové příjmy a mýtné.....	178
Tab.č. 8 - Přehled vydaných Rozhodnutí ministra (RM) .....	179
Tab.č. 9 - Přehled o čerpání a použití dotací ze SR.....	180
Tab.č. 10 - Pohledávky z titulu předfinancování 2006-2008 podle příjemců .....	181
Tab.č. 11– Pohledávky z poskytnutých prostředků na předfinancování v roce 2009 podle příjemců .....	181
Tab.č. 12 - Přehled refundací podle příjemců .....	182
Tab.č. 13 - Schválený rozpočet 2009 .....	183
Tab.č. 14 - Přehled o úpravách rozpočtu.....	184
Tab.č. 15 - Upravený rozpočet .....	184
Tab.č. 16 - Čerpání rozpočtu SFDI .....	185
Tab.č. 17 - Prostředky uvolněné příjemcům z rozpočtu SFDI .....	187
Tab.č. 18 - Uvolněné prostředky v členění podle charakteru .....	188
Tab.č. 19 - Přehled o rozpočtu a uvolněných prostředcích na projekty OPD .....	188
Tab.č. 20 - Prostředky rozpočtované a uvolněné na Komunitární programy .....	189
Tab.č. 21 - Přehled o čerpání prostředků z úvěru EIB .....	189
Tab.č. 22 - Přehled o uvolněných finančních prostředcích na projekty OPD podle zdroje financování .....	190
Tab.č. 23 - Přehled o uvolněných prostředcích podle ukazatele .....	190
Tab.č. 24 - Přehled o uvolněných prostředcích podle příjemců .....	191
Tab.č. 25 - Transfery veřejným rozpočtům územní úrovně .....	191
Tab.č. 26 - Uvolněné prostředky a prostředky čerpané příjemci v roce 2009.....	196

## Seznam příloh k Závěrečnému účtu SFDI za rok 2009

- 1 Účetní závěrka SFDI za rok 2009
- 2 Zpráva auditora o prověrce účetní závěrky SFDI k 31.12.2009
- 3 Přehled o poskytnutých půjčkách na předfinancování akcí hrazených z fondů EU mimo OPD
- 4 Přehled o prostředcích uvolněných v roce 2008 na akce financované z fondů EU podle zdroje financování
- 5 Přehled o prostředcích vydaných v roce 2008 na projekty financované z fondů EU v rámci OPD podle nástroje a zdroje financování
- 6 Přehled o příjmech podle položek rozpočtové skladby
- 7 Přehled o výdajích podle funkčního členění
- 8 Přehled o výdajích podle funkčního členění – porovnání s rokem 2008
- 9 Výdaje státního fondu, které vyplývají z koncesních smluv



Ministerstvo financí  
schváleno č.j. 111/138 224/202

Fin 2 - 04 U

**VÝKAZ PRO HODNOCENÍ PLNĚNÍ ROZPOČTU SPRÁVCŮ KAPITOL,  
JIMI ZŘÍZENÝCH ORGANIZAČNÍCH SLOŽEK STÁTU A  
STÁTNÍCH FONDŮ**

sestavěny k 31.12.2009  
(v tisících Kč na dvě desetinná místa)

Rok	Měsíc	IČO
2009	prosinec	70856508

Název zřízeného orgánu: Státní fond dopravní infrastrukt.  
Název a sídlo vykazující jednotky: SFDI  
Sokolovská 278  
190 00 Praha 9

Kapitola: 506

**I. Rozpočtové příjmy**

Paragraf	Položka	Schválený rozpočet	Rozpočet po změnách	Výsledek od počátku roku
a	b	1	2	3
0000	1221	7 900 000,00	7 900 000,00	7 230 076,19
0000	1321	6 500 000,00	6 500 000,00	4 802 579,87
0000	1322	2 600 000,00	2 600 000,00	2 899 742,00
0000	2111	0,00	0,00	12,37
0000	2114	4 400 000,00	4 400 000,00	5 440 064,19
0000	2132	0,00	7 799,00	9 609,63
0000	2141	0,00	0,00	202 732,32
0000	2143	0,00	0,00	0,25
0000	2210	0,00	0,00	1 367,83
0000	2221	0,00	14 622,00	14 622,28
0000	2222	0,00	0,00	259 423,35
0000	2229	0,00	168 092,00	168 090,94
0000	2322	0,00	0,00	119,26
0000	2324	0,00	0,00	215,75
0000	2412	1 778 278,00	2 810 536,00	570 835,70
0000	2442	7 216 910,00	3 949 301,00	1 716 741,95
0000	2459	934 732,00	5 166 833,00	1 924 178,63
0000	3113	0,00	0,00	199,10
0000	4114	0,00	2 000 000,00	2 000 000,00
0000	4116	3 801 300,00	6 272 188,00	6 166 267,43
0000	4214	4 400 000,00	5 500 000,00	5 500 000,00
0000	4216	43 540 789,00	47 118 879,00	43 814 939,76
0000	****	83 072 009,00	94 408 250,00	82 721 818,80
000*	****	83 072 009,00	94 408 250,00	82 721 818,80
00**	****	83 072 009,00	94 408 250,00	82 721 818,80
0***	****	83 072 009,00	94 408 250,00	82 721 818,80
****	****	83 072 009,00	94 408 250,00	82 721 818,80



II. Rozpočtové výdaje a financování

Paragraf	Položka	Schválený rozpočet	Rozpočet po změnách	Výsledek od počátku roku
a	b	1	2	3
2211	5339	1 669 441,00	2 740 716,00	2 736 152,70
2211	6359	8 003 277,00	10 533 878,00	10 386 015,02
2211	6459	396 549,00	356 942,00	346 586,64
2211	****	10 069 267,00	13 631 536,00	13 468 754,36
2212	5321	150 000,00	150 000,00	149 937,23
2212	5323	0,00	40 689,00	39 831,89
2212	5339	2 448 479,00	6 633 310,00	6 559 070,23
2212	6341	614 426,00	1 080 468,00	746 649,91
2212	6342	371 131,00	533 409,00	521 522,32
2212	6359	24 781 327,00	30 148 687,00	28 864 373,65
2212	6442	7 216 910,00	2 782 808,00	1 117 259,01
2212	6459	538 183,00	2 514 880,00	1 908 334,14
2212	****	36 120 456,00	43 884 251,00	39 906 978,38
2219	5213	0,00	468,00	468,00
2219	5219	0,00	13 424,00	11 872,50
2219	5321	64 000,00	71 607,00	41 959,59
2219	5323	0,00	1 604,00	1 604,00
2219	5339	1 740 000,00	2 155 868,00	2 150 275,69
2219	6341	403 430,00	773 162,00	550 300,11
2219	6359	2 615 000,00	2 752 710,00	2 602 707,32
2219	****	4 842 430,00	5 766 843,00	5 359 187,21
221*	****	51 032 153,00	63 284 630,00	58 734 919,95
2231	6359	1 067 200,00	1 930 007,00	1 557 054,69
2231	****	1 067 200,00	1 930 007,00	1 557 054,69
223*	****	1 067 200,00	1 930 007,00	1 557 054,69
2241	5219	5 105 000,00	8 797 074,00	8 794 395,28
2241	6319	23 441 183,00	18 636 820,00	18 295 681,66
2241	6341	0,00	13 982,00	13 981,64
2241	6419	1 776 278,00	1 392 410,00	593 358,78
2241	****	30 324 461,00	28 840 286,00	27 697 417,36
224*	****	30 324 461,00	28 840 286,00	27 697 417,36
2269	5011	43 280,00	46 243,00	32 522,50
2269	5021	4 100,00	4 100,00	1 407,62
2269	5031	11 589,00	12 330,00	8 303,78
2269	5032	4 247,00	4 513,00	3 009,78
2269	5041	0,00	100,00	98,00
2269	5132	50,00	55,00	9,24
2269	5136	200,00	200,00	54,16
2269	5137	6 500,00	6 630,00	1 717,24
2269	5139	16 634,00	9 800,00	1 271,23
2269	5141	150 000,00	0,00	0,00
2269	5142	15,00	15,00	6,17
2269	5151	200,00	210,00	78,94
2269	5152	850,00	940,00	327,79
2269	5154	1 000,00	963,00	692,70
2269	5156	3 200,00	3 737,00	398,20
2269	5159	0,00	200,00	12,85
2269	5161	120,00	120,00	76,35
2269	5162	4 900,00	5 245,00	1 100,79
2269	5163	1 260,00	1 260,00	606,65
2269	5164	350,00	414,00	185,03
2269	5166	38 000,00	38 000,00	11 523,22
2269	5167	2 000,00	2 460,00	1 371,43
2269	5168	1 500,00	200,00	0,00
2269	5169	79 280,00	82 625,00	46 905,22
2269	5171	30 300,00	29 065,00	9 677,41
2269	5172	800,00	800,00	585,00



Paragraf	Položka	Schválený rozpočet	Rozpočet po změnách	Výsledek od počátku roku
a	b	1	2	3
2269	5173	1 250,00	1 300,00	382,06
2269	5175	270,00	270,00	207,81
2269	5176	165,00	205,00	103,17
2269	5179	200 150,00	200 150,00	182 060,19
2269	5189	40,00	40,00	0,00
2269	5342	865,00	925,00	650,34
2269	5361	50,00	50,00	0,00
2269	5362	100,00	100,00	11,77
2269	5365	20,00	20,00	1,28
2269	5424	140,00	140,00	33,19
2269	5901	0,00	26 469,00	0,00
2269	5909	70,00	70,00	37,00
2269	6111	5 860,00	5 860,00	903,52
2269	6121	15 000,00	15 000,00	4 347,33
2269	6122	6 840,00	6 330,00	1 505,61
2269	6123	5 000,00	5 510,00	1 797,10
2269	6125	12 000,00	12 000,00	386,35
2269	****	648 195,00	524 664,00	314 368,04
226*	****	648 195,00	524 664,00	314 368,04
2299	5901	0,00	0,00	0,00
2299	6901	0,00	7 184 129,00	27 173,54
2299	****	0,00	7 184 129,00	27 173,54
229*	****	0,00	7 184 129,00	27 173,54
22**	****	83 072 009,00	101 763 716,00	88 330 933,58
2***	****	83 072 009,00	101 763 716,00	88 330 933,58
****	****	83 072 009,00	101 763 716,00	88 330 933,58
0000	8115	0,00	7 355 466,00	5 609 114,78
0000	8117	0,00	0,00	38 484 572,29
0000	8118	0,00	0,00	38 484 572,29
0000	****	0,00	7 355 466,00	5 609 114,78
000*	****	0,00	7 355 466,00	5 609 114,78
00**	****	0,00	7 355 466,00	5 609 114,78
0***	****	0,00	7 355 466,00	5 609 114,78
****	****	0,00	7 355 466,00	5 609 114,78



III. Rekapitulace příjmů a výdajů, financování a jejich konsolidace

Název třídy	Číslo řádku	Schválený rozpočet	Rozpočet po změnách	Výsledek od počátku roku
text	I	31	32	33
Příjmy celkem	3010	83 072 009,00	94 408 250,00	82 721 818,80
Třída 1 - Daňové příjmy	3011	17 000 000,00	17 000 000,00	14 932 398,06
Třída 2 - Nedaňové příjmy	3012	14 329 920,00	16 517 183,00	10 308 014,45
Třída 3 - Kapitálové příjmy	3013	0,00	0,00	199,10
Třída 4 - Přijaté transfery	3014	51 742 089,00	60 891 067,00	57 481 207,19
Konsolidace příjmů	3020	0,00	0,00	0,00
4133-Převody z vlast. rezerv. fondu (jiných než OSS)	3021	0,00	0,00	0,00
4134-Převody z rozpočt. účtů	3022	0,00	0,00	0,00
4135-Převody z rezervních fondů OSS	3023	0,00	0,00	0,00
4136-Převody z jiných fondů OSS	3024	0,00	0,00	0,00
4139-Ost. převody z vlast. fondu	3025	0,00	0,00	0,00
Příjmy celkem po konsolidaci	3050	83 072 009,00	94 408 250,00	82 721 818,80
Výdaje celkem	3060	83 072 009,00	101 763 716,00	88 330 933,58
Třída 5 - Běžné výdaje	3061	11 800 415,00	21 084 724,00	20 790 995,24
Třída 6 - Kapitálové výdaje	3062	71 271 594,00	80 678 992,00	67 539 938,34
Konsolidace výdajů	3070	0,00	0,00	0,00
5345-Převody vlast. rozpočt. účtů	3072	0,00	0,00	0,00
5346-Převody do fondů OSS	3073	0,00	0,00	0,00
5349-Ost. převody vlast. fondu	3074	0,00	0,00	0,00
6361-Inv. přev. do rezerv. fondu	3075	0,00	0,00	0,00
Výdaje celkem po konsolidaci	3090	83 072 009,00	101 763 716,00	88 330 933,58
Saldo příjmu a výdajů po konsolidaci	3100	0,00	-7 355 466,00	-5 609 114,78
Třída 8 - Financování	3200	0,00	7 355 466,00	5 609 114,78
Saldo příjmu a výdajů před konsolidací	3300	0,00	-7 355 466,00	-5 609 114,78



IV. Stavy a obraty na bankovních účtech

Název bankovního účtu	Číslo řádku	Počáteční stav k 1 1	Stav ke konci vykazovaného období	Změna stavu bankovních účtů
text	i	41	42	43
Rezervní fond	4001	0,00	0,00	0,00
Ostatní vkladové bankovní účty	4002	0,00	0,00	0,00
Vkladové účty celkem	4010	0,00	0,00	0,00
Bankovní účty k limitům OSS	4020	X	0,00	X
Příjmový účet	4030	X	0,00	0,00
Bankovní účty st.fondu celkem	4040	7 363 265,04	1 754 150,25	5 609 114,78



V. Bankovní účty fondů organizačních složek státu

9 - Rekapitulace

Ukazatel	Číslo paragrafu	Číslo řádku/ položky	Výsledek od počátku roku
text	a	b	53
Počáteční zůstatek	0000	5010	0,00
Příjmy celkem	0000	5020	0,00
Výdaje celkem	0000	5040	0,00
Konečný zůstatek	0000	5060	0,00
Financování	0000	5070	0,00



## VI. Vybrané záznamové položky

Název záznamové jednotky	Číslo ZP	Výsledek od počátku roku
text	i	63
Převody uvnitř peněžního fondu	023	0,00

## VII. Závazné ukazatele státního rozpočtu a další analytické údaje

Název ukazatele	Číslo řádku	Schválený rozpočet	Rozpočet po změnách	Výsledek od počátku roku	z toho	
					Mimo-rozpočtové prostředky	
text	i	71	72	73	74	
Specifické ukazatele - příjmy		0,00	0,00	0,00		0,00
Specifické ukazatele - výdaje		0,00	0,00	0,00		0,00
Průřezové ukazatele		0,00	0,00	0,00		0,00
Další závazné ukazatele		0,00	0,00	0,00		0,00
Další analytické údaje		0,00	0,00	0,00		0,00

## VIII. Výdaje na financování programu

Číslo programu	Položka	Schválený rozpočet	Rozpočet po změnách	Výsledek od počátku roku
a	b	81	82	83

## IX. Transfery a půjčky poskytnuté veřejným rozpočtům územní úrovně

Účelový znak	Číslo územního celku	Položka	Výsledek od počátku roku
a	b	c	93
91252	100	5321	149 937,23
91252	202	5321	387,00
91252	203	5321	10 099,00
91252	204	5321	186,34
91252	207	5321	419,00
91252	209	5321	453,00
91252	20A	5321	1 295,78
91252	20B	5321	239,00
91252	310	5323	13 446,91
91252	311	5321	2 158,00
91252	312	5321	1 704,00
91252	315	5321	1 040,00
91252	323	5321	713,00
91252	411	5321	154,00
91252	423	5321	584,00
91252	425	5321	105,00
91252	427	5321	230,00
91252	512	5321	189,00
91252	514	5321	187,62
91252	521	5321	3 851,00
91252	522	5321	3 590,00
91252	524	5321	1 275,00
91252	525	5321	312,00
91252	532	5321	1 569,00
91252	533	5321	208,00
91252	630	5323	27 988,98
91252	632	5321	215,00
91252	635	5321	1 935,00
91252	641	5321	171,99
91252	642	5321	375,00
91252	645	5321	4 567,31
91252	712	5321	450,55
91252	715	5321	100,00
91252	723	5321	450,00



Účetový znak	Číslo uzemního celku	Položka	Výsledek od počátku roku
a	b	c	93
91252	724	5321	1 498,00
91252	802	5321	345,00
91252	803	5321	815,00
91252	806	5321	88,00
91628	100	6341	746 649,91
91628	200	6342	99 131,00
91628	200	6442	349 549,03
91628	204	6341	781,07
91628	208	6341	1 656,00
91628	209	6341	5 589,00
91628	20A	6341	16 668,99
91628	310	6342	20 344,70
91628	311	6341	13 672,68
91628	312	6341	14 764,00
91628	313	6341	1 288,91
91628	314	6341	14 354,00
91628	315	6341	7 800,00
91628	316	6341	9 104,80
91628	323	6341	2 757,00
91628	326	6341	2 436,10
91628	327	6341	851,00
91628	411	6341	952,00
91628	420	6342	260 000,00
91628	421	6341	4 129,08
91628	422	6341	8 035,00
91628	423	6341	28 072,00
91628	426	6341	14 012,46
91628	510	6442	63 060,72
91628	511	6341	7 379,91
91628	513	6341	1 424,10
91628	514	6341	1 865,00
91628	520	6342	39 242,85
91628	520	6442	142 707,27
91628	521	6341	12 517,27
91628	522	6341	10 351,82
91628	523	6341	1 105,00
91628	524	6341	7 028,00
91628	525	6341	7 161,91
91628	530	6442	225 000,00
91628	531	6341	10 972,00
91628	532	6341	28 986,00
91628	534	6341	8 324,00
91628	630	6342	19 035,69
91628	630	6442	197 625,00
91628	631	6341	19 219,56
91628	632	6341	4 682,91
91628	635	6341	3 573,00
91628	642	6341	6 125,08
91628	643	6341	1 876,59
91628	644	6341	26 966,00
91628	645	6341	10 373,00
91628	647	6341	1 031,00
91628	710	6342	83 768,09
91628	710	6442	114 361,07
91628	711	6341	4 491,00
91628	712	6341	7 813,78
91628	713	6341	21 973,00
91628	714	6341	7 660,00





Účelový znak	Číslo uzemního celku	Položka	Výsledek od počátku roku
a	b	c	93
91628	715	6341	19 390,39
91628	721	6341	10 494,88
91628	722	6341	72 446,41
91626	723	6341	15 639,65
91626	724	6341	32 937,46
91628	800	6442	24 955,92
91628	802	6341	17 135,15
91628	803	6341	5 276,00
91628	804	6341	10 491,31
91628	806	6341	20 646,27

X. Stavby a obraty na bankovních účtech organizačních složek státu, státních právnických osob, které mají vztah ke státní pokladně a státních fondů uvedených v jiných bankách (mimo ČNB)

Název bankovního účtu	Kód bank. účtu	Kód druhu org.	Kód banky	Počáteční stav k 1. 1.	Stav ke konci vykazovaného období	Změna stavu bankovních účtů
text	a	b	c	101	102	103
Bežné účty státních fondů	01	02	0800	0,00	0,00	0,00
Bežné účty státních fondů	01	02	4300	600,03	599,95	0,08

XI. Příjmy z rozpočtu EU a související příjmy v členění podle nástroje a zdroje financování

Paragraf	Položka	Nástroj	Zdroj	Schválený rozpočet	Rozpočet po změnách	Výsledek od počátku roku
a	b	c	d	1	2	3
0000	2222	52	1	0,00	0,00	68,51
0000	4116	51	1	67 000,00	39 618,00	39 143,15
0000	4116	51	7	268 000,00	224 522,00	224 395,33
0000	4116	52	1	0,00	169 474,00	110 950,41
0000	4116	52	7	16 300,00	339 500,00	337 792,15
0000	4216	47	7	10 650,00	24 200,00	7 218,57
0000	4216	51	1	2 286 354,00	1 486 993,00	1 439 139,89
0000	4216	51	7	8 507 048,00	8 872 361,00	8 186 887,22
0000	4216	52	1	7 679 532,00	7 270 006,00	6 360 790,70
0000	4216	52	7	17 657 205,00	18 586 979,00	16 942 563,38

Rekapitulace :

Nástroj	Zdroj	Schválený rozpočet	Rozpočet po změnách	Výsledek od počátku roku
c	d	1	2	3
47	7	10 650,00	24 200,00	7 218,57
51	1	2 353 354,00	1 526 611,00	1 478 283,04
51	7	8 775 048,00	9 096 883,00	8 411 282,54
52	1	7 679 532,00	7 439 480,00	6 471 809,62
52	7	17 673 505,00	18 926 479,00	17 280 355,54

XII. Výdaje spolufinancované z rozpočtu EU a související výdaje v členění podle nástroje a zdroje financování

Paragraf	Položka	Nástroj	Zdroj	Schválený rozpočet	Rozpočet po změnách	Výsledek od počátku roku
a	b	c	d	1	2	3
2211	6359	47	1	0,00	60 840,00	27 976,35
2211	6359	47	7	0,00	7 000,00	6 994,09
2211	6359	52	1	984 098,00	1 820 521,00	1 473 869,88
2211	6359	52	7	2 582 723,00	2 762 901,00	2 761 939,08
2212	5339	51	1	67 000,00	39 618,00	39 143,15
2212	5339	51	7	268 000,00	224 493,00	224 395,33
2212	5339	52	1	0,00	110 951,00	57 005,49
2212	5339	52	7	0,00	323 032,00	323 031,11



Paragraf	Položka	Nástroj	Zdroj	Schválený rozpočet	Rozpočet po změnách	Výsledek od počátku roku
a	b	c	d	1	2	3
2212	6359	47	1	287 000,00	0,00	0,00
2212	6359	47	7	2 650,00	9 200,00	0,00
2212	6359	51	1	2 182 514,00	1 253 951,00	1 240 794,73
2212	6359	51	7	7 918 618,00	7 115 841,00	7 041 289,81
2212	6359	52	1	2 030 714,00	4 383 296,00	4 083 557,66
2212	6359	52	7	3 335 854,00	6 423 285,00	6 323 528,08
2231	6359	47	1	8 000,00	8 000,00	224,49
2231	6359	47	7	8 000,00	8 000,00	224,49
2231	6359	51	1	103 840,00	233 032,00	179 849,44
2231	6359	51	7	588 430,00	1 238 101,00	1 145 597,40
2241	6319	52	1	4 684 720,00	2 733 995,00	2 714 855,48
2241	6319	52	7	11 735 928,00	7 879 485,00	7 856 756,79
2269	5011	52	7	6 740,00	9 703,00	8 852,93
2269	5031	52	7	1 685,00	2 426,00	2 168,32
2269	5032	52	7	607,00	873,00	783,66
2269	5132	52	7	0,00	5,00	4,57
2269	5136	52	7	0,00	0,00	0,00
2269	5137	52	7	0,00	230,00	219,84
2269	5139	52	7	7 134,00	300,00	295,96
2269	5151	52	7	0,00	10,00	8,66
2269	5152	52	7	0,00	90,00	67,46
2269	5154	52	7	0,00	163,00	162,08
2269	5156	52	7	0,00	87,00	70,27
2269	5162	52	7	0,00	345,00	319,01
2269	5164	52	7	0,00	64,00	59,07
2269	5166	52	7	0,00	0,00	0,00
2269	5167	52	7	0,00	460,00	441,43
2269	5168	52	7	0,00	0,00	0,00
2269	5169	52	7	0,00	1 195,00	993,31
2269	5171	52	7	0,00	65,00	63,48
2269	5173	52	7	0,00	50,00	45,37
2269	5176	52	7	0,00	40,00	28,59
2269	5342	52	7	134,00	194,00	177,06
2269	6111	52	7	860,00	860,00	0,00
2269	6122	52	7	1 840,00	1 330,00	339,44
2269	6123	52	7	0,00	510,00	0,00
2299	6901	51	1	0,00	42 490,00	0,00
2299	6901	51	7	0,00	1 521 422,00	0,00
2299	6901	52	1	0,00	805 680,00	68,51
2299	6901	52	7	0,00	515 802,00	0,00



Rekapitulace :

Nástroj	Zdroj	Schválený rozpočet	Rozpočet po změnách	Výsledek od počátku roku
c	d	1	2	3
47	1	295 000,00	68 840,00	28 200,84
47	7	10 650,00	24 200,00	7 218,57
51	1	2 353 354,00	1 569 101,00	1 459 787,32
51	7	8 775 048,00	10 099 857,00	8 411 282,54
52	1	7 679 532,00	9 854 443,00	8 329 357,02
52	7	17 673 505,00	17 923 505,00	17 280 355,54



XV. Přehled o převodech prostředků státního rozpočtu do rezervního fondu OSS a jejich použití

Členění peněžních prostředků RF podle § 48 zákona č. 218/2000 Sb. ve znění pozdějších předpisů	Číslo řádku	Počáteční stav RF k 1.1.	Příjmy RF v hodnoceném období	Žapojeno do příjmů v hodnoceném období	Použito v hodnoceném období	Jiné důvody snížení stavu	Zůstatek prostředků RF
	i	151	152	153	154	155	156

Odesláno dne	Razítko:	Podpis vedoucího účetní jednotky:	Za údaje odpovídá:
Došlo dne		Ing. Krauter Jaroslav pověřen řízením SFDI 	o rozpočtu Ing. Cibušková Ilona o skutečnosti Ing. Vejnar Jiří Telefon: 266 097 222



Ministerstvo financí  
vyhláška 505/2002

s účinností pro  
organizační složky státu,  
státní fondy,  
územní samosprávné celky  
a příspěvkové organizace

Vykazující jednotka doručí výkaz  
podle pokynu MF

ROZVAHA organizačních složek státu,  
územních samosprávných celků  
a příspěvkových organizací  
(v tis. Kč na dvě desetinná místa)

sestavena k 31 12 2009

Název nadřízeného orgánu  
Státní fond dopravní infrastruktury

Název a sídlo účelové jednotky  
SFDI  
Sokolovská 278  
190 00 Praha 9

ICO
70856508

AKTIVA

a		Čí	Stav k 1.1.	Stav k 31 12.
		b	1	2
A	Stála aktiva	i. 09 + 15 + 26 + 33 + 41+206 (001)	195 809,34	199 912 69
1	Dlouhodobý nehmotný majetek			
	- Nehmotné výsledky výzkumu a vývoje	(012) (002)	0,00	0 00
	- Software	(013) (003)	1 423,00	2 326 52
	- Ocenitelná práva	(014) (004)	0,00	0 00
	- Drobný dlouhodobý nehmotný majetek	(018) (005)	1 147,39	1 732 38
	- Ostatní dlouhodobý nehmotný majetek	(019) (006)	0,00	0,00
	- Nedokončený dlouhodobý nehmotný majetek	(041) (007)	0,00	0,00
	- Poskytnuté zálohy na dlouhodobý nehmotný majetek	(051) (008)	0,00	0,00
	Dlouhodobý nehmotný majetek celkem ř. 02 až 08	(009)	2 570,39	4 058 90
2	Oprávky k dlouhodobému nehmotnému majetku			
	- Oprávky k nehmotným výsledkům výzkumu a vývoje	(072) (010)	0,00	0,00
	- Oprávky k softwaru	(073) (011)	0,00	0,00
	- Oprávky k ocenitelným právům	(074) (012)	0,00	0,00
	- Oprávky k drobnému dlouhodobému nehmotnému majetku	(078) (013)	0,00	0,00
	- Oprávky k ostatnímu dlouhodobému nehmotnému majetku	(079) (014)	0,00	0,00
	Oprávky k dlouhodobému nehmotnému majetku celkem ř. 10 až 14	(015)	0,00	0 00
3	Dlouhodobý hmotný majetek			
	- Pozemky	(031) (016)	2 608,65	2 608 65
	- Umělecká díla	(032) (017)	4,20	4 20
	- Stavby	(021) (018)	164 294,32	168 689 54
	- Samostatné movité věci a soubory movitých věcí	(022) (019)	20 861,47	17 932 46
	- Pěstitelské celky trvalých porostů	(025) (020)	0,00	0,00
	- Základní stádo a tažná zvířata	(026) (021)	0,00	0,00
	- Drobný dlouhodobý hmotný majetek	(028) (022)	5 422 41	6 618 94
	- Ostatní dlouhodobý hmotný majetek	(029) (023)	0,00	0,00
	- Nedokončený dlouhodobý hmotný majetek	(042) (024)	47,90	0,00
	- Poskytnuté zálohy na dlouhodobý hmotný majetek	(052) (025)	0,00	0,00
	Dlouhodobý hmotný majetek celkem ř. 16 až 25	(026)	193 238 95	195 853 79
4	Oprávky k dlouhodobému hmotnému majetku			
	- Oprávky ke stavbám	(081) (027)	0,00	0,00
	- Oprávky k samostatným movitým věcem a souborům movitých věcí	(082) (028)	0,00	0,00
	- Oprávky k pěstitelským celkům trvalých porostů	(085) (029)	0,00	0,00
	- Oprávky k základnímu stádu a tažným zvířatům	(086) (030)	0,00	0,00
	- Oprávky k drobnému dlouhodobému hmotnému majetku	(088) (031)	0,00	0,00
	- Oprávky k ostatnímu dlouhodobému hmotnému majetku	(089) (032)	0,00	0,00
	Oprávky k dlouhodobému hmotnému majetku celkem ř. 27 až 32	(033)	0,00	0,00
5	Dlouhodobý finanční majetek			
	- Majetkové účasti v osobách s rozhodujícím vlivem	(061) (034)	0,00	0,00
	- Majetkové účasti v osobách s podstatným vlivem	(062) (035)	0,00	0,00
	- Dlužné cenné papíry držené do splatnosti	(063) (036)	0,00	0,00
	- Půjčky osobám ve skupině	(066) (037)	0,00	0,00
	- Ostatní dlouhodobé půjčky	(067) (038)	0,00	0,00
	- Ostatní dlouhodobý finanční majetek	(069) (039)	0,00	0,00
	- Pořizovaný dlouhodobý finanční majetek	(043) (040)	0,00	0,00
	Dlouhodobý finanční majetek celkem ř. 34 až 40	(041)	0,00	0,00
6	Majetek převzatý k privatizaci			
	- Majetek převzatý k privatizaci	(064) (204)	0,00	0,00
	- Majetek převzatý k privatizaci v pronájmu	(065) (205)	0,00	0,00
	Majetek převzatý k privatizaci celkem	(206)	0,00	0,00



		Č í	Stav k 1.1.	Stav k 31.12
a		b	1	2
B	Oběžná aktiva	i 51 + 75 + 89 + 119 + 124 (042)	12 279 796,46	6 425 989,60
1	Zasoby			
	- Materiál na skladě	(112) (043)	0,00	0,00
	- Pořízení materiálu a Materiál na cestě	(111 nebo 119) (044)	0,00	0,00
	- Nedokončená výroba	(121) (045)	0,00	0,00
	- Položky vlastní výroby	(122) (046)	0,00	0,00
	- Výrobky	(123) (047)	0,00	0,00
	- Zvířata	(124) (048)	0,00	0,00
	- Zboží na skladě	(132) (049)	35 396,18	36 563,17
	- Pořízení zboží a Zboží na cestě	(131 nebo 139) (050)	0,00	0,00
	Zasoby celkem i 43 až 50	(051)	35 396,18	36 563,17
2	Pohledávky			
	- Odběratelé	(311) (052)	0,00	0,00
	- Směnky k inkasu	(312) (053)	0,00	0,00
	- Pohledávky za eskontované cenné papíry	(313) (054)	0,00	0,00
	- Poskytnuté provozní zálohy	(314) (055)	406,20	615,94
	- Pohledávky za rozpočtové příjmy	(315) (056)	0,00	0,00
	- Ostatní pohledávky	(316) (057)	4 879 756,48	4 633 538,78
	- Pohledávky zaniklé ČKA	(317) (214)	0,00	0,00
	- Pohledávky z výběru daní a cel	(318) (215)	0,00	0,00
	Součet i 52 až 57, 214 a 215	(058)	4 880 162,68	4 634 154,72
	- Pohledávky za účastníky sdružení	(356) (059)	0,00	0,00
	- Sociální zabezpečení a zdravotní pojištění	(356) (060)	0,00	0,00
	- Daň z příjmu	(341) (061)	0,00	0,00
	- Ostatní přímé daně	(342) (062)	0,00	0,00
	- Daň z přidané hodnoty	(343) (063)	0,00	0,00
	- Ostatní daně a poplatky	(345) (064)	0,00	0,00
	- Pohledávky z pevných termínových operací a opcí	(373) (065)	0,00	0,00
	Součet za i 61 až 64	(066)	0,00	0,00
	- Pohledávky v zahraničí	(371) (207)	0,00	0,00
	- Pohledávky tuzemské	(372) (208)	0,00	0,00
	Součet položek 207 a 208	(209)	0,00	0,00
	- Nároky na dotace a ostatní zúčtování s rozpočtem územně samospr. celku	(346) (067)	0,00	0,00
	- Nároky na dotace a ostatní zúčtování se státním rozpočtem	(346) (068)	0,00	0,00
	Součet i 67 až 68	(069)	0,00	0,00
	- Pohledávky za zaměstnanci	(335) (070)	0,00	0,00
	- Pohledávky z vydaných dluhopisů	(375) (071)	0,00	0,00
	- Jiné pohledávky	(378) (072)	0,00	0,00
	- Opravná položka k pohledávkám	(391) (073)	0,00	0,00
	Součet i 70 až 73	(074)	0,00	0,00
	Pohledávky celkem součet i 58 + 59 + 60 + 65 + 66 + 209 + 69 + 74	(075)	4 880 162,68	4 634 154,72
3	Finanční majetek			
	- Pokladna	(261) (076)	0,00	0,00
	- Peníze na cestě	(+/-)(262) (077)	0,00	0,00
	- Ceniny	(263) (078)	0,00	0,00
	Součet i. 76 až 78	(079)	0,00	0,00
	- Běžný účet	(241) (080)	0,00	0,00
	- Běžný účet FKSP	(243) (081)	372,53	501,51
	- Ostatní běžné účty	(245) (082)	600,03	599,95
	- Vklady v zahraniční měně v tuzemských bankách	(246) (210)	0,00	0,00
	- Účty spravovaných prostředků	(247) (216)	0,00	0,00
	- Souhrnné účty	(248) (217)	0,00	0,00
	- Účty pro sdílení daní, cel a dělené správy	(249) (218)	0,00	0,00
	Součet i. 80 až 82, 210, 216, 217 a 218	(083)	972,56	1 101,46
	- Majetkové cenné papíry k obchodování	(251) (084)	0,00	0,00
	- Dlužné cenné papíry k obchodování	(253) (085)	0,00	0,00
	- Ostatní cenné papíry	(256) (086)	0,00	0,00
	- Pořízení krátkodobého finančního majetku	(259) (087)	0,00	0,00
	Součet i. 84 až 87	(088)	0,00	0,00
	Finanční majetek i. 79 + 83 + 88	(089)	972,56	1 101,46



stránka 2

a		Č.ř	Stav k 1 1	Stav k 31 12.
		b	1	2
4	Účty rozpočtového hospodaření a další účty mající vztah k rozpočtovému hospodaření a účty mimorozpočtových prostředků			
	- Základní běžný účet	(231) (090)	0,00	0,00
	- Vkladový výdajový účet	(232) (091)	X	0,00
	- Příjmový účet	(235) (092)	X	0,00
	- Běžné účty peněžních fondů	(236) (093)	0,00	0,00
	- Běžné účty státních fondů	(224) (094)	7 363 265,04	1 754 150,25
	- Běžné účty finančních fondů	(225) (095)	0,00	0,00
	Součet ř. 90 až 95	(096)	7 363 265,04	1 754 150,25
	- Poskytnuté dotace organizačním složkám státu	(202) (097)	X	0,00
	- Poskytnuté dotace vkladovému výdajovému účtu	(212) (098)	X	0,00
	- Poskytnuté příspěvky a dotace příspěvkovým organizacím	(203) (099)	X	0,00
	- Poskytnuté dotace ostatním subjektům	(204) (100)	X	0,00
	- Poskytnuté příspěvky a dotace příspěvkovým organizacím	(213) (101)	X	0,00
	- Poskytnuté dotace ostatním subjektům	(214) (102)	X	0,00
	Součet ř. 97 až 102	(103)	0,00	0,00
	- Poskytnuté návratné finanční výpomoci mezi rozpočty	(271) (104)	0,00	0,00
	- Poskytnuté přechodné výpomoci příspěvkovým organizacím	(273) (105)	0,00	0,00
	- Poskytnuté přechodné výpomoci podnikatelským subjektům	(274) (106)	0,00	0,00
	- Poskytnuté přechodné výpomoci ostatním organizacím	(275) (107)	0,00	0,00
	- Poskytnuté přechodné výpomoci fyzickým osobám	(277) (108)	0,00	0,00
	Součet ř. 104 až 108	(109)	0,00	0,00
	- Limity výdajů	(221) (110)	X	0,00
	- Zúčtování výdajů územních samosprávných celků	(218) (111)	X	0,00
	- Materiální náklady	(410) (112)	X	0,00
	- Služby a náklady nevyrobní povahy	(420) (113)	X	0,00
	- Cestovné a ostatní výplaty fyzickým osobám	(430) (114)	X	0,00
	- Mzdové a ostatní osobní náklady	(440) (115)	X	0,00
	- Davky sociálního zabezpečení	(450) (116)	X	0,00
	- Manka a škody	(460) (117)	X	0,00
	- Úroky	(471) (219)	X	0,00
	- Penále a poplatky	(472) (220)	X	0,00
	- Kursové ztráty	(473) (221)	X	0,00
	- Finanční náklady	(474) (222)	X	0,00
	Součet ř. 112 až 117 a 219 až 222	(118)	X	0,00
	Prostředky rozpočtového hospodaření celkem ř. 96 + 103 + 109 + 110 + 111 + 118	(119)	7 363 265,04	1 754 150,25
5	Přechodné účty aktivní			
	- Náklady příštích období	(381) (120)	0,00	0,00
	- Příjmy příštích období	(385) (121)	0,00	0,00
	- Kurzové rozdíly aktivní	(386) (122)	0,00	0,00
	- Dohadné účty aktivní	(388) (123)	0,00	0,00
	Přechodné účty aktivní celkem ř. 120 až 123	(124)	0,00	0,00
	AKTIVA CELKEM	ř. 01 + 42 (125)	12 475 605,80	6 625 902,29




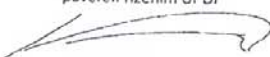
P A S I V A

a		Č í	Stav k 1 1	Stav k 31 12
		b	3	4
C	Vlastní zdroje krytí stálých a oběžných aktiv í. 130+131+213+138+141+151+158	(126)	12 472 431,49	6 622 493,06
1	Majetkové fondy a zvláštní fondy			
	- Fond dlouhodobého majetku	(901) (127)	195 809,33	199 912,70
	- Fond oběžných aktiv	(902) (128)	35 396,18	36 583,17
	- Fond hospodářské činnosti	(903) (129)	0,00	0,00
	- Oceňovací rozdíly z přecenění majetku a závazku	(+/-)909) (130)	0,00	0,00
	Majetkové fondy celkem í. 127 až 129	(131)	231 205,51	236 495,87
	- Fond privatizace	(904) (211)	0,00	0,00
	- Ostatní fondy	(905) (212)	0,00	0,00
	Součet položek 211 a 212	(213)	0,00	0,00
2	Finanční a peněžní fondy			
	- Fond odměn	(911) (132)	0,00	0,00
	- Fond kulturních a sociálních potřeb	(912) (133)	372,53	501,51
	- Fond rezervní	(914) (134)	0,00	0,00
	- Fond reprodukce majetku	(916) (135)	0,00	0,00
	- Peněžní fondy	(917) (136)	0,00	0,00
	- Jiné finanční fondy	(918) (137)	0,00	599,95
	Finanční a peněžní fondy celkem í. 132 až 137	(138)	372,53	1 101,46
3	Zvláštní fondy organizačních složek státu			
	- Státní fondy	(921) (139)	12 240 853,45	6 384 895,73
	- Ostatní zvláštní fondy	(922) (140)	0,00	0,00
	- Fondy EU	(924) (203)	0,00	0,00
	Zvláštní fondy organizačních složek státu celkem í. 139,140 a 203	(141)	12 240 853,45	6 384 895,73
4	Zdroje krytí prostředků rozpočtového hospodářství			
	- Financování výdajů organizačních složek státu	(201) (142)	X	0,00
	- Financování výdajů územních samosprávných celků	(211) (143)	X	0,00
	- Bankovní účty k limitům organizačních složek státu	(223) (144)	X	0,00
	- Vyučtování rozpočtových příjmů z běžné činnosti org. složek státu	(205) (145)	X	0,00
	- Vyučtování rozpoč. příjmů z běžné činnosti územ. samospr. celku	(215) (146)	X	0,00
	- Vyučtování rozpočtových příjmů z finančního majetku OSS	(206) (147)	X	0,00
	- Vyučtování rozpočtových příjmů z finančního majetku USC	(216) (148)	X	0,00
	- Zúčtování příjmu územních samosprávných celků	(217) (149)	X	0,00
	- Přijaté návratné finanční výpomoci mezi rozpočty	(272) (150)	0,00	0,00
	Zdroje krytí prostředků rozpočtového hospodářství celkem í. 142 až 150	(151)	0,00	0,00
5	Výsledek hospodářství			
	a) z hospodářské činnosti: územních samosprávných celků a činnosti příspěvkových organizací a činnosti příspěvkových organizací			
	- Výsledek hospodářství běžného účetního období	(+/-)(963) (152)	X	0,00
	- Nerozdělený zisk, neuhrazená ztráta minulých let	(+/-)(932) (153)	0,00	0,00
	- Výsledek hospodářství ve schvalovacím řízení	(+/-)(931) (154)	0,00	X
	b) Převod zúčtování příjmu a výdajů z minulých let	(+/-)(933) (155)	0,00	0,00
	c) Saldo výdajů a nákladů	(+/-)(964) (156)	0,00	0,00
	c) Saldo příjmů a výnosů	(+/-)(965) (157)	0,00	0,00
	Součet í. 152 až 157	(158)	0,00	0,00
D.	Cizí zdroje í. 160 + 166 + 189 + 196 + 201	(159)	3 174,30	3 409,24
1.	Rezervy			
	- Rezervy zákonné	(941) (160)	0,00	0,00
2	Dlouhodobé závazky			
	- Vydané dluhopisy	(953) (161)	0,00	0,00
	- Závazky z pronájmů	(954) (162)	0,00	0,00
	- Dlouhodobé přijaté zálohy	(955) (163)	0,00	0,00
	- Dlouhodobé směnky k uhradě	(958) (164)	0,00	0,00
	- Ostatní dlouhodobé závazky	(959) (165)	0,00	0,00
	Dlouhodobé závazky celkem í. 161 až 165	(166)	0,00	0,00



a		Č í	Stav k 1.1	Stav k 31.12
		b	3	4
3	Krátkodobé závazky			
	-Dodavatele	(321) (167)	0,00	0,00
	-Směnky k úhradě	(322) (168)	0,00	0,00
	-Přijaté zálohy	(324) (169)	0,00	0,00
	-Ostatní závazky	(325) (170)	0,00	0,00
	-Závazky zaniklé ČKA	(326) (223)	0,00	0,00
	-Přijaté zálohy daní	(327) (224)	0,00	0,00
	-Závazky z výběru daní a cel	(328) (225)	0,00	0,00
	-Závazky ze sdílených daní a cel	(329) (226)	0,00	0,00
	-Závazky z pevných termínových operací a opcí	(373) (171)	0,00	0,00
	Součet ř. 167 až 171 a 223 až 226	(172)	0,00	0,00
	-Závazky z upsaných nesplacených cenných papírů a podílů	(367) (173)	0,00	0,00
	-Závazky k účastníkům sdružení	(368) (174)	0,00	0,00
	Součet ř. 173 až 174	(175)	0,00	0,00
	-Zaměstnanci	(331) (176)	1 516,80	1 968,44
	-Ostatní závazky vůči zaměstnancům	(333) (177)	0,00	0,00
	Součet ř. 176 až 177	(178)	1 516,80	1 968,44
	-Závazky ze sociálního zabezpečení a zdravotního pojištění	(336) (179)	783,18	1 056,27
	-Daň z příjmů	(341) (180)	0,00	0,00
	-Ostatní přímé daně	(342) (181)	274,29	384,53
	-Daň z přidané hodnoty	(343) (182)	0,00	0,00
	-Ostatní daně a poplatky	(345) (183)	0,00	0,00
	Součet ř. 180 až 183	(184)	274,29	384,53
	-Vypořádání přeplatků dotací a ostatních závazků se slátním rozpočtem	(347) (185)	0,00	0,00
	-Vypořádání přeplatků dotací a ostatních závazků s rozpočtem územních samosprávných celků	(349) (186)	0,00	0,00
	Součet ř. 185 až 186	(187)	0,00	0,00
	-Jiné závazky	(379) (188)	600,03	0,00
	Krátkodobé závazky celkem ř. 172 + 175 + 178 + 179 + 184 + 187 + 188	(189)	3 174,30	3 409,24
4	Bankovní úvěry a půjčky			
	-Dlouhodobé bankovní úvěry	(951) (190)	0,00	0,00
	-Krátkodobé bankovní úvěry	(281) (191)	0,00	0,00
	-Eskontované krátkodobé dluhopisy (směnky)	(282) (192)	0,00	0,00
	-Vydané krátkodobé dluhopisy	(283) (193)	0,00	0,00
	-Ostatní krátkodobé závazky (finanční vypomoci)	(289) (194)	0,00	0,00
	Součet ř. 193 až 194	(195)	0,00	0,00
	Bankovní úvěry a půjčky celkem ř. 190 + 191 + 192 + 195	(196)	0,00	0,00
5.	Přechodné účty pasivní			
	-Vydaje příštích období	(383) (197)	0,00	0,00
	-Vynosy příštích období	(384) (198)	0,00	0,00
	-Kurzové rozdíly pasivní	(387) (199)	0,00	0,00
	-Dohadné účty pasivní	(389) (200)	0,00	0,00
	Přechodné účty pasivní ř. 197 až 200	(201)	0,00	0,00
	<b>PASIVA CELKEM</b>	<b>ř. 126 + 159</b> (202)	<b>12 475 605,79</b>	<b>6 625 902,30</b>



Odesláno dne: 	Podpis vedoucího účetní jednotky:  Ing. Krauter Jaroslav pověřen řízením SFDI 	Za údaje odpovídá: Ing. Vejnar Jiri  Telefon: 266 097 222	Okamžik sestavení:
---	---	---	--------------------



Ministerstvo financí  
vyhláška 505/2002

s účinností pro  
organizační složky státu,  
státní fondy,  
územní samosprávné celky  
a příspěvkové organizace

Vykazující jednotka doručí výkaz  
podle pokynu MF

**PŘÍLOHA organizačních složek  
územních samosprávných celků  
a příspěvkových organizací**  
(v tis. Kč na dvě desetinná místa)

sestavena k 31. 12. 2009

IČO
70855508

Název nadřízeného orgánu

Státní fond dopravní infrastruktury

Název a sídlo účetní jednotky

SFDI  
Sokolovská 278  
190 00 Praha 9

Název údaje	Číslo řádku	Stav k 1. 1.		Stav k 31. 12.	
		1	2	1	2
Dotace celkem na dlouhodobý majetek ze státního rozpočtu (z AU k účtu 345)	1	X			0,00
z toho: systematické dotace na dlouhodobý majetek	2	X			0,00
z toho na: výzkum a vývoj	3	X			0,00
vzdělávání pracovníků	4	X			0,00
informatiku	5	X			0,00
individuální dotace na jmenovité akce	6	X			0,00
Přijaté prostředky ze zahraničí na dlouhodobý majetek (z AU k účtu 916)	7	X			0,00
Přijaté dotace celkem na dlouhodobý majetek z rozpočtu ÚSC (z AU k účtu 348)	8	X			0,00
Přijaté příspěvky a dotace na provoz ze státního rozpočtu (z účtu 691)	9	X			0,00
z toho: přijaté příspěvky na provoz od zřizovatele (z účtu 691)	10	X			0,00
z toho na: výzkum a vývoj	11	X			0,00
vzdělávání pracovníků	12	X			0,00
informatiku	13	X			0,00
přijaté dotace na neinvestiční náklady související s financováním programu evidovaných v ISPROFIN od zřizovatele (z AU k účtu 691)	14	X			0,00
Přijaté prostředky na výzkum a vývoj od poskytovatelů jiných než od zřizovatele (z AU k účtu 691)	15	X			0,00
Přijaté prostředky na výzkum a vývoj z rozpočtu ÚSC (z AU k účtu 691)	16	X			0,00
Přijaté prostředky na výzkum a vývoj od příjemců účelové podpory (z AU k účtu 691)	17	X			0,00
Přijaté prostředky na provoz ze zahraničí (z AU k účtu 691)	18	X			0,00
Přijaté příspěvky a dotace celkem na provoz z rozpočtu ÚSC (z AU k účtu 691)	19	X			0,00
Přijaté příspěvky a dotace celkem na provoz z rozpočtu SF (z AU k účtu 691)	50	X			0,00
Přijaté dotace celkem na dlouhodobý majetek z rozpočtu státních fondů	51	X			0,00
Poskytnuté návratné finanční výpomoci mezi rozpočty - krajskému úřadu (účet 271)	20		0,00		0,00
Poskytnuté návratné finanční výpomoci mezi rozpočty - obci (účet 271)	21		0,00		0,00
Přijaté návratné finanční výpomoci mezi rozpočty - ze státního rozpočtu (účet 272)	22		0,00		0,00
Přijaté návratné finanční výpomoci mezi rozpočty - od krajského úřadu (účet 272)	23		0,00		0,00
Přijaté návratné finanční výpomoci mezi rozpočty - od obce (účet 272)	24		0,00		0,00
Přijaté návratné finanční výpomoci mezi rozpočty - od státních fondů (účet 272)	25		0,00		0,00
Přijaté návratné finanční výpomoci mezi rozpočty - od ostatní veřejné rozp. (účet 272)	26		0,00		0,00
Poskytnuté přechodné výpomoci příspěvkovým organizacím - OSS (účet 273)	27		0,00		0,00
Poskytnuté přechodné výpomoci příspěvkovým organizacím - kraj úř. (účet 273)	28		0,00		0,00
Poskytnuté přechodné výpomoci příspěvkovým organizacím - obci (účet 273)	29		0,00		0,00



Název údaje		Číslo řádku	Stav k 1.1. 1	Stav k 31.12. 2
Krátkodobé bankovní úvěry (účet 281)	lužemské	30	0,00	0,00
	zahraniční	31	0,00	0,00
Vydané krátkodobé dluhopisy (účet 283)	v lužemsku	32	0,00	0,00
	v zahraničí	33	0,00	0,00
Ostatní krátkodobé závazky (finanční výpomoci) (účet 289)	lužemské	34	0,00	0,00
	zahraniční	35	0,00	0,00
Směnky k úhradě (účet 322)	lužemské	36	0,00	0,00
	zahraniční	37	0,00	0,00
Dlouhodobé bankovní úvěry (účet 951)	lužemské	38	0,00	0,00
	zahraniční	39	0,00	0,00
Vydané dluhopisy (účet 953)	lužemské	40	0,00	0,00
	zahraniční	41	0,00	0,00
Dlouhodobé směnky k úhradě (účet 958)	lužemské	42	0,00	0,00
	zahraniční	43	0,00	0,00
Ostatní dlouhodobé závazky (účet 959)	lužemské	44	0,00	0,00
	zahraniční	45	0,00	0,00
Nakoupené dluhopisy a směnky k inkasu celkem (z účtů 063,253 a 312)		46	0,00	0,00
z toho: krátkodobé dluhopisy a směnky ÚSC (z účtů 253 a 312)		47	0,00	0,00
komunální dluhopisy ÚSC (z účtu 063)		48	0,00	0,00
ostatní dluhopisy a směnky veřejných rozpočtů (z účtů 063,253,312)		49	0,00	0,00
Splatné závazky pojistného na soc zabezp a přísp.na stát pol zaměstnanosti		52	549,85	737,33
Splatné závazky veřejného zdravotního pojištění		53	233,33	309,38
Evidované daňové nedoplatky u místně příslušných finančních orgánů		54	274,29	384,53

OSS vykazují stavy údajů položek č. 20, 21, 27 přílohy účetní závěrky Ministerstva jako OSS vykazují též stavy údajů položky č. 46 až 49 přílohy účetní závěrky ÚSC vykazují stavy údajů položek č. 20 až 49 přílohy účetní závěrky. Příspěvkové org. vykazují údaje položek č. 1 až 19, 30 a 31, 34 a 35, 38 a 39 přílohy účetní závěrky. Stav položky č. 50 vykazují příspěvkové org. Stav položek č. 51 až 54 vykazují ÚSC, příspěvkové org., státní fondy a OSS.

Odesláno dne: Razítko	Podpis vedoucího účetní jednotky: Ing. Krauter Jaroslav pověřen řízením SFDI	Za údaje odpovídá: Ing. Krauter Jaroslav Telefon: 266 097 234	Okamžik sestavení:
-----------------------	--	--	--------------------



Státní fond dopravní infrastruktury  
Sokolovská 278  
190 00 Praha 9

IČO: 70856508

Příloha k roční účetní závěrce sestavené k 31.12.2009

**Obecné údaje**

1. Státní fond dopravní infrastruktury (dále jen „SFDI“) byl zřízen zákonem č. 104/2000 Sb., dnem 1.7.2000 jako právnická osoba podřízená Ministerstvu dopravy.

Hlavní činností SFDI je využití svých příjmů ve prospěch rozvoje, výstavby, údržby a modernizace silnic a dálnic, železničních dopravních cest a vnitrozemských vodních cest. SFDI uzavírá s příjemci finančních prostředků smlouvy podle obchodního zákoníku.

Orgány SFDI tvoří Výbor SFDI a Dozorčí rada SFDI a ředitel SFDI.

Členové Výboru jsou:

Ing. Gustáv Slamečka, MBA, ministr dopravy (předseda)  
Ing. Emanuel Šíp, (místopředseda)  
Ing. Jan Bürgermeister  
Ing. Jiří Kubínek  
Ing. Miroslav Váňa  
Ing. Josef Kubovský  
Michal Frankl  
Ing. Kateřina Malechová  
Martin Robeš

Členové Dozorčí rady jsou:

Lubomír Suk (předseda)  
Ing. Pavel Hojda (místopředseda)  
Věra Jakubková  
Ing. Jiří Carbol  
Cyril Zapletal

Vedení SFDI:

Ing. Jaroslav Krauter, pověřen zastupování ředitele SFDI  
Ing. Tomáš Čoček, Ph.D. (náměstek pro realizaci zdrojů)

2. Obchodní společnosti, v nichž má účetní jednotka větší než 20% podíl na základním jmění

nemá

3. Průměrný počet zaměstnanců: 57  
z toho řídicích pracovníků 2  
Osobní výdaje na zaměstnance

32 522 tis Kč



Odměny členů statutárních a dozorčích orgánů 1 337 tis Kč

4. Půjčky, úvěry, záruky nemá

**Informace o použitých účetních metodách, obecných účetních zásadách a způsobech oceňování**

1. Fond hospodaří ve dvou účetně oddělených okruzích:  
a) náklady na vlastní činnost Fondu  
b) financování jednotlivých akcí schválených v rozpočtu

K těmto účelům byly zřízeny u ČNB samostatné bankovní účty.

2. Způsoby ocenění majetku jsou v souladu se zákonem v účetnictví č. 563/1991 Sb.

**Doplňující informace k rozvaze a výkazu o plnění příjmů a výdajů SFDI**

Ve výkazech jsou zahrnuty pouze výdaje profinancované od 1.1.2009 do 31.12.2009

3. Hmotný a nehmotný majetek

3.1.

a) Software 2 327 tis. Kč

b) Drobný a dlouhodobý nehmotný majetek 1 732 tis. Kč

c) Stavby 168 690 tis. Kč

d) Samostatné movité věci a soubory 17 932 tis. Kč

e) Drobný dlouhodobý hmotný majetek 6 619 tis. Kč

f) Pozemky 2 609 tis. Kč

g) Umělecká díla a předměty 4 tis. Kč

3.2. Zboží na skladě emise DK r. 2009 5 626 tis. Kč  
emise DK r. 2010 30 957 tis. Kč

3.3.

a) Majetek pořízený formou leasingu nemá

b) Majetek zatížený zástavním právem nemá

c) Majetek, jehož tržní ocenění je vyšší nemá



d) Cenné papíry	nemá
3.4. Pohledávky za rozpočtové příjmy	nemá
3.5. Ostatní pohledávky	4 633 539 tis. Kč
3.6. Pohledávky – odběratelé	nemá
3.7. Poskytnuté provozní zálohy	406 tis. Kč
3.8. Závazky – ČS	nemá
V účetnictví se nevykazují závazky za příjemci dotací z titulu neprofinancování.	
3.9. Rezervy	nemá
3.10. Výnosy z účtů – úroky	202 732 tis. Kč
3.11. Výdaje na výzkum a vývoj	nemá
4. Dotace celkem na dlouhodobý majetek ze státního rozpočtu	nemá
5. Přijaté prostředky ze zahraničí na dlouhodobý majetek	nemá
6. Přijaté prostředky na výzkum a vývoj	nemá
7. Přijaté prostředky ze zahraničí	nemá
8. Poskytnuté návratné finanční výpomoci	nemá
9. Přijaté návratné finanční výpomoci	nemá
10. Bankovní úvěry tuzemské	nemá
11. Bankovní úvěry ze zahraničí	nemá
12. Emitované dluhopisy v tuzemsku	nemá
13. Emitované dluhopisy v zahraničí	nemá
14. Směnky k úhradě tuzemské	nemá
15. Směnky k úhradě zahraniční	nemá
16. Ostatní závazky tuzemské	nemá
17. Ostatní závazky v zahraničí	nemá



18. Nakoupené dluhopisy a směnky k inkasu celkem nemá

V Praze dne 26. ledna 2010

  
razítka a podpis



EX AUDIT spol. s r.o.

## ZPRÁVA AUDITORA

o ověření účetní závěrky sestavené k 31.12.2009

Státní fond dopravní  
infrastruktury  
Sokolovská 278  
190 00 Praha 9  
IČO: 70 85 55 08

1

60

Ověřovaná účetní jednotka:

Státní fond dopravní infrastruktury  
Sokolovská 278  
190 00 Praha 9  
IČO: 70 85 65 08  
(dále pouze "Fond")

Účel zřízení Fondu:

Státní fond dopravní infrastruktury byl zřízen zákonem č. 104/2000 Sb., o Státním fondu dopravní infrastruktury a o změně zákona č. 171/19691 Sb. Fond je právnickou osobou podřízenou Ministerstvu dopravy ČR. Fond používá svých příjmů ve prospěch rozvoje, výstavby, údržby a modernizace silnic a dálnic, železničních dopravních cest a vnitrozemských vodních cest v rozsahu stanoveném zák.č. 104/2000 Sb. a Statutem fondu.

V čele Fondu stojí ředitel, který je statutárním orgánem Fondu. Nejvyšším orgánem Fondu je výbor Fondu, kontrolním orgánem Fondu je dozorčí rada Fondu.

Auditorská společnost:

BK AUDIT spol. s r.o.

Michelská 60, 140 00 Praha 4

Číslo osvědčení KA ČR: 179

IČO: 64 57 33 54

Zapsaná u Městského soudu v Praze, oddíl C, vložka 41636

Odpovědný auditor:

RNDr. Bohuslav Kohoutek, auditor č. osvědčení KA ČR 503

Příjemce zprávy:

Výbor Státního fondu dopravní infrastruktury a statutární orgán Státního fondu dopravní infrastruktury.



## Zpráva nezávislého auditora

Ověřili jsme příloženou účetní závěrku k 31.12.2009 Státního fondu dopravní infrastruktury (dále pouze "Fond"), Sokolovská 278, 190 00 Praha 9, IČO: 70 85 65 08. Údaje o Fondu jsou uvedeny výše.

Za sestavení a věrné zobrazení účetní závěrky v souladu s českými účetními předpisy odpovídá vedení Fondu. Součástí této odpovědnosti je navrhnout, zavést a zajistit vnitřní kontroly nad sestavováním a věrným zobrazením účetní závěrky tak, aby neobsahovala významné nesprávnosti způsobené podvodem nebo chybou, zvolit a uplatňovat vhodné účetní metody a provádět dané situaci přiměřené účetní odhady.

Naši úlohou je vydat na základě provedeného auditu výrok k této účetní závěrce. Audit jsme provedli v souladu se zákonem o auditorech a Mezinárodními auditorskými standardy a souvisejícími aplikačními doložkami Komory auditorů České republiky. V souladu s těmito předpisy jsme povinni dodržovat etické normy a naplánovat a provést audit tak, abychom získali přiměřenou jistotu, že účetní závěrka neobsahuje významné nesprávnosti.

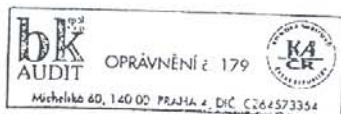
Audit zahrnuje provedení auditorských postupů, jejichž cílem je získat důkazní informace o částkách a skutečnostech uvedených v účetní závěrce. Výběr auditorských postupů závisí na úsudku auditora, včetně posouzení rizik, že účetní závěrka obsahuje významné nesprávnosti způsobené podvodem nebo chybou. Při posuzování těchto rizik auditor přihlédne k vnitřním kontrolám, které jsou relevantní pro sestavení a věrné zobrazení účetní závěrky. Cílem posouzení vnitřních kontrol je navrhnout vhodné auditorské postupy, nikoli vyjádřit se k

účinnosti vnitřních kontrol. Audit rovněž zahrnuje posouzení vhodnosti použitých účetních metod, přiměřenosti účetních odhadů provedených vedením i posouzení celkové prezentace účetní závěrky.

Domníváme se, že získané důkazní informace tvoří dostatečný a vhodný základ pro vydání výroku auditora.

Podle našeho názoru účetní závěrka ve všech významných ohledech podává věrný a poctivý obraz aktiv, pasiv a finanční situace Státního fondu dopravní infrastruktury k 31.12.2009 a nákladů, výnosů a výsledku jeho hospodaření za rok 2009 v souladu s českými účetními předpisy.

V Praze dne 1.2.2010



*Kohoutek*  
BK AUDIT spol. s r.o.  
č.l. 179  
Michelská 60  
140 00 Praha 4



*Kohoutek*  
RNDr. Bohuslav Kohoutek  
auditor ev.č. 503

Přílohy:

1. Rozvaha
2. Výkaz pro hodnocení plnění rozpočtu
3. Příloha organizačních složek státu
4. Příloha k účetní závěrce


Státní fond dopravní  
infrastruktury  
Sokolovská 278  
190 00 Praha 9  
IČO 70 85 65 08

V Praze dne 1.2.2010

Věc: projednání zprávy auditora

Zpráva auditora o ověření účetní závěrky našeho fondu k 31.12.2009 jsme v našem fondu projednali. Po projednání nemáme ke zprávě vypracované auditorskou společností BK AUDIT spol. s r.o. Praha 4 připomínky.

-----  
statutární orgán



Určeno pro:  
BK AUDIT spol. s r.o.  
Č. 1. 179  
Michelská 60  
140 00 Praha 4

**Přehled o poskytnutých půjčkách na předfinancování akcí hrazených z fondů EU mimo OPD v roce 2009 podle příjemců**

období : **12/2009**  
 kapitola : **506 - Státní fond dopravní infrastruktury**

v tis. Kč

<b>Příjemce</b>	<b>Promítnuto do smluv v roce 2009</b>	<b>Uvolněno v roce 2009</b>	<b>Vráceno v roce 2009</b>	<b>Zbývá vrátit</b>
Ředitelství vodních cest	0	0	0	0
Ředitelství silnic a dálnic	1 235 913	1 223 429	228 112	995 317
SŽDC	598 960	593 359	0	593 359
<b>Kraje</b>	<b>1 258 655</b>	<b>1 117 259</b>	<b>599 065</b>	<b>518 194</b>
v tom				
Královéhradecký kraj	164 508	142 707	85 691	57 016
Liberecký kraj	82 609	63 061	11 278	51 783
Moravskoslezský kraj	25 000	24 956	17 250	7 706
Olomoucký kraj	175 094	114 361	46 946	67 415
Pardubický kraj	225 000	225 000	170 256	54 744
Středočeský kraj	388 819	349 549	184 049	165 500
Vysočina	197 625	197 625	83 595	114 030
<b>SÚS</b>	<b>1 101 212</b>	<b>1 031 492</b>	<b>261 637</b>	<b>769 855</b>
<b>Celkem</b>	<b>4 194 740</b>	<b>3 965 539</b>	<b>1 088 814</b>	<b>2 876 725</b>

Pozn.

Půjčky jsou poskytovány pouze na investiční výdaje

Půjčky nejsou poskytovány obcím

Přehled o prostředcích uvolněných v roce 2009 na akce financované z fondů EU podle zdroje financování				
období :	12/2009			
kapitola :	506 - Státní fond dopravní infrastruktury			
				v tis. Kč
Evidenční číslo	Název akce	Uvolněno k 31.12.2009 z rozpočtu SFDI - způsobilé výdaje	Uvolněno k 31.12.2009 z prostředků OPD	Uvolněno k 31.12.2009 z úvěru od EIB - způsobilé výdaje
2271420101	I/16 Řepov - hr.okr. Jičín	0	60 694	10 255
2271420601	I/14 Jablonec nad Nisou - Tanvald	0	136 000	24 000
2275240004	Kilometrůž a značení vodní cesty	0	21 365	3 185
2275240005	Vysílač korekčních signálů DGPS v rámci RIS	0	6 256	1 104
2275250001	2. etapa nábrežní zdi v přístavu Mělník-pov.ochrana plavidel	0	32 399	0
2275250002	Přístav Děčín- Rozbělesy, modernizace přístavní zdi	0	23 174	0
3271111004	I/38 Kolín obchvat	0	722 500	127 500
3271111118	I/38 Nymburk přeložka II. a III. stavba	0	484 259	85 457
32711113027	I/21 Nová Hospoda - Kočov přeložka	0	311 943	55 049
32711113035	I/27 Třemošná - přeložka	0	323 411	57 073
32711113606	I/21 Velká Hleďsebe	0	153 885	27 156
32711114013	I/13 Stráž n.N. - Krásná Studánka	0	411 539	72 625
32711114124	I/13 Komořany - Most	0	73 508	12 972
32711114206	I/9 Sosnová MÚK	0	293 211	51 743
32711115112	I/14 Vamberk jižní přeložka 3. stavba	0	146 465	25 847
32711115118	I/43 Opatov obchvat	0	205 439	36 254
32711115150	I/34 Česká Bělá obchvat	0	154 747	27 308
32711116002	I/38 Jihlava obchvat jih	0	10 120	0
32711116272	I/50 Bánov obchvat	0	300 822	53 086
32711116308	I/38 Moravské Budějovice obchvat	0	504 900	89 100
32711117078	I/11 Jablunkov obchvat	0	34 039	6 007
32711117081	I/57 Semetín - Bystřička I. stavba	0	183 031	32 300
32711117083	I/11 a I/56 propojení spojka S1 v Opavě	0	351 312	61 996
32711117092	I/58 Příbor obchvat	0	248 631	43 876
32711117276	I/11 Český Těšín obchvat	0	109 514	19 326
32711124001	I/28 Dobroměřice - Odolice	0	77 174	13 619
32711125109	I/37 Hrobice - Ohrazenice	0	13 634	2 406
32711125174	I/38 Habry - Havlíčkův Brod obnova živičného krytu	0	27 701	4 888
32711126122	I/52 Brno - Rajhrad	0	323 031	57 005
32711127242	I/11 Hrádek - průtah ( SŽDC)	0	159 814	28 202
32711134004	I/15 Sedlec most ev.č.15-025a	0	6 346	1 120
32711134012	I/13 Třebušice MÚK 1.etapa - most ev.č.13-041 přes trať ČD	0	92 399	16 306
32711134013	I/13 Děčín most ev.č.13-085 Pravobřežní estakáda	0	291 205	51 389
3271212002	R4 Mirotice - Třebkov	0	491 130	86 670
3271223601	R6 Nové Sedlo - Jenišov	0	457 970	222 824
3271223602	R6 Nové Sedlo - Sokolov	0	296 780	144 397
3271223603	R6 Sokolov - Tisová	0	605 823	294 761
3271223604	R6 Tisová - Kamenný Dvůr	0	653 293	317 858
3271234006	R7 MÚK Bitozeves - MÚK Vysočany	0	354 248	62 514
3271234041	R7 Vysočany MÚK	0	169 906	29 983
3271234195	R7 Sulec obchvat	0	248 016	43 768
3271244123	R35 Bílý Kostel - Hrádek n.N.	0	312 129	72 740
3271245005	R35 Hradec Králové (Sedlice) - Opatovice	0	357 819	274 146
3271267011	R48 Rychaltice - Frýdek Místek	0	35 363	15 424
3271521793	I/26 Plzeň Nová Hospoda přeložka	0	101 057	17 834
3271621013	R4 Jíloviště - PHS	0	13 084	2 309
3272231005	D8 0805 A - Trasa dálnice	285 288	481 822	0
3272231006	D8 0805 B - Most Vchynice	62 941	106 301	0
3272231007	D8 0805 C - Most Oparno	85 277	144 023	0
3272231008	D8 0805 D - Most Dobkovičky	79 377	134 059	0
3272231009	D8 0805 E - Tunel Prackovice	128 268	216 632	0
3272231010	D8 0805 F - Tunel Radejčín	74 194	125 305	0
3272621004	D3 0308 B most přes Lužnici	0	59 804	24 808
3272621005	D3 0307 C most přes údolí Černovického potoka	0	31 454	13 048

Evidenční číslo	Název akce	Uvolněno k 31.12.2009 z rozpočtu SFDI - způsobilé výdaje	Uvolněno k 31.12.2009 z prostředků OPD	Uvolněno k 31.12.2009 z úvěru od EIB - způsobilé výdaje
3272621006	D3 0307 B most přes rybník Koberný	0	250 463	103 899
3272621007	D3 0307 A Tábor - Soběslav	0	148 189	61 473
3272621008	D3 0308 A Soběslav - Veselí nad Lužnicí	0	105 491	43 761
3272731006	R1 513 Vestec - Lahovice	1 376 954	1 783 046	0
3272741005	R1 512 D 1 -Vestec	0	828 635	834 622
3272831064	D1 0135 Kroměříž východ - Říkovice	0	958 395	511 536
3272841072	R55 5503 Skalka - Hulín	0	992 670	529 830
3273215110	Rekonstrukce žel. uzlu Břeclav 1.stavba	0	543 652	143 385
3273215201	Elektrizace tratě včetně PEÚ Letohrad - Lichkov st. hr.	0	170 217	33 667
3273610011	Optimalizace trati Horní Dvořiště státní hranice - České Budějovice	0	186 666	65 756
3273620091	Optimalizace trati Benešov u Prahy - Strančice	0	810 738	285 595
3273650051	Modernizace trati Veselí n.L. - Tábor - 1. část úsek Doubí u Tábora - Tábor	0	325 033	114 498
5003520001	GSM-R dokončení I. NŽK	0	66 152	11 674
5003710001	Optimalizace trati Beroun - Zbiroh	0	767 705	269 472
5003720002	GSM-R Břeclav - Přerov - Petrovice u Karviné	0	149 081	26 308
5113720001	Modernizace záp.č. Praha hl.n. 2.část nást. I-IV	0	243 899	43 041
5213530001	Elektrizace trati Lysá n. L. - Milovice	0	141 011	26 979
5213710001	Modernizace trati Votice - Benešov u Prahy	0	175 489	74 638
5215510002	Úprava plavební úžiny Chvatěruby	0	209 139	36 907
5215510003	VD Lobkovice, modernizace vystrojení plavební komory	0	19 672	3 472
5215710002	VD Kostomlátky	0	23 212	4 096
5215710003	VD Nymburk	0	29 984	5 291
5215710004	Železniční most Kolín	0	324 042	57 184
5313720001	Optimalizace tratě Č.Velenice - Veselí n.L.-1. stavba	0	294 268	138 867
5315520001	Vod.cesta České Budějovice-Hluboká nad Vltavou	0	370 941	54 492
5315520003	Vod.cesta Hněvkovice - Týn n. Vlt.	0	42 857	6 624
5323710002	Optimalizace tratě Stříbro - Planá u M.Lázní	0	818 038	330 892
5323720001	Rekonstrukce koleje a výhybek v žst. Č. Kubice	0	31 309	5 897
5413710001	Optimalizace trati Planá u M.Lázní - Cheb	0	453 827	183 570
5425730001	Ústí n.L. – Vaňov přístavní zeď a čekací stání	0	42 555	7 494
5613720001	Rekonstrukce koleje Šlapanov-Havl.Brod	0	121 280	22 621
5623720003	Elektrizace tratě úseku vč.PEÚ Šatov - Znojmo	0	482 814	85 202
5713720002	Elektrizace tratě Zábřeh-Šumperk	0	701 266	123 753
5723520002	Modernizace žst. Kroměříž	0	165 590	29 222
5813710001	Optimalizace tratě st.hr.SR-Mosty u Jablunkova-Bystřice n.Olší	0	1 044 816	562 593
5813710003	Optimalizace trati Bystřice n.O. - Č. Těšín	0	163 905	137 225
Celkem		2 092 299	25 676 538	7 696 777

**Přehled o prostředcích vydaných v roce 2009 na projekty financované z fondů EU v rámci OPD  
podle nástroje a zdroje financování (včetně technické pomoci aparátu)**

období : **12/2009**  
kapitola : **506 - Státní fond dopravní infrastruktury**

v tis. Kč

<b>Nástroj - Fond</b>	<b>Paragraf</b>	<b>Druhové členění</b>	<b>Prostředky OPD (zdroj 7)</b>	<b>Národní podíl - způsobilé výdaje (zdroj 1)</b>
51 - ERDF	2212 - silnice	neinvestiční výdaje	224 395	39 143
		investiční výdaje	7 041 290	1 240 795
	2231 - vody	investiční výdaje	1 145 597	179 849
	<b>Celkem za ERDF</b>			<b>8 411 283</b>
52 - CF	2211 - dálnice	investiční výdaje	2 761 939	1 473 870
	2212 - silnice	neinvestiční výdaje	323 031	57 005
		investiční výdaje	6 323 528	4 083 558
	2241 - železnice	investiční výdaje	7 856 757	2 714 855
	2269 - aparát TP	neinvestiční výdaje	14 761	
		investiční výdaje	339	
<b>Celkem za CF</b>			<b>17 280 356</b>	<b>8 329 289</b>
<b>Celkem za oba fondy</b>			<b>25 691 638</b>	<b>9 789 076</b>

### Přehled o příjmech podle položek rozpočtové skladby

období : 12/2009

kapitola : 506 - Státní fond dopravní infrastruktury

(v tis. Kč)

číslo položky	Příjmy	Schválený rozpočet	Rozpočet po změnách	Skutečnost k 31.12	% plnění upraveného rozpočtu k 31.12.2009
1221	Spotřební daň z minerálních olejů	7 900 000	7 900 000	7 230 076,2	91,5%
1321	Daň silniční	6 500 000	6 500 000	4 802 579,9	73,9%
1322	Poplatek za užívání dálnic a rychlostních silnic	2 600 000	2 600 000	2 899 742,0	111,5%
2111	Příjmy z poskytování služeb a výrobků			12,4	
2114	Mýtné	4 400 000	4 400 000	5 440 064,2	123,6%
2132	Příjmy z pronájmu ost.nemovitostí a jejich částí		7 799	9 609,6	123,2%
2141	Příjmy z úroků			202 732,6	
2210	Přijaté sankční platby			1 367,8	
2221	Přijaté vratky transferů od jiných veř.rozpočtů		14 622	14 622,3	100,0%
2222	Ost.příjmy z fin.vypoř.předch.l et od jin.veř.rozp.			259 423,3	
2229	Ostatní přijaté vratky transferů		168 092	168 090,9	100,0%
2322	Přijaté pojistné náhrady			119,3	
2324	Přijaté nekapitálové příspěvky a náhrady			215,7	
2329	Ostatní nedaňové příjmy			0,0	
2412	Splátky půjč.prostř. od podnik.nefin.subjektů-PO	1 778 278	2 810 536	5 70 835,7	20,3%
2442	Splátky půjčených prostředků od krajů	7 216 910	3 949 301	1 716 742,0	43,5%
2459	Splátky půjč.prostř. od ost.zřiz. a podob.subj.	934 732	5 166 833	1 924 178,6	37,2%
3113	Příjmy z prodeje hmotného dlouhodobého majetku			199,1	
4114	Neinvestiční přijaté transfery ze zvl.F-ústředí		2 000 000	2 000 000,0	
4116	Ostatní neinv.přijaté transfery ze stát.rozpočtu	3 801 300	6 272 188	6 166 267,4	98,3%
4211	Invest.přijaté transfery z VPS státního rozpočtu				
4214	Investiční přijaté transfery ze zvl.F-ústředí	4 400 000	5 500 000	5 500 000,0	100,0%
4216	Ostatní invest.přij. transfery ze státního rozpočtu	43 540 789	47 118 879	43 814 939,8	93,0%
	<b>Příjmy SFDI - rok 2009 celkem</b>	<b>83 072 009</b>	<b>94 408 250</b>	<b>82 721 818,8</b>	<b>87,6%</b>



### Přehled o výdajích podle funkčního členění

období : 12/2009

kapitola : 506 - Státní fond dopravní infrastruktury

(v tis. Kč)

Výdaje podle funkčního členění (pododdily, §)		Schválený rozpočet	Rozpočet po změnách	Skutečnost	% plnění upraveného rozpočtu k 31.12.2009
<b>221</b>	<b>Pozemní komunikace celkem</b>	<b>51 032 153</b>	<b>63 284 630</b>	<b>58 734 920,0</b>	<b>92,8%</b>
2211	v tom: Dálnice - BV	1 669 441	2 740 716	2 736 152,7	99,8%
	- KV	8 399 826	10 890 820	10 732 601,7	98,5%
2212	Silnice - BV	2 598 479	6 823 999	6 748 839,3	98,9%
	- KV	33 521 977	37 060 252	33 158 139,0	89,5%
2219	Ostatní záležitosti pozemních komunikací - BV	1 824 000	2 242 971	2 206 179,8	98,4%
	- KV	3 018 430	3 525 872	3 153 007,4	89,4%
<b>223</b>	<b>Vnitrozemská a námořní plavba</b>	<b>1 067 200</b>	<b>1 930 007</b>	<b>1 557 054,7</b>	<b>80,7%</b>
2231	v tom: Vodní cesty - KV	1 067 200	1 930 007	1 557 054,7	80,7%
2239	Ost. záležitosti vnitrozemské plavby - BV		0		
<b>224</b>	<b>Železniční doprava</b>	<b>30 324 461</b>	<b>28 840 286</b>	<b>27 697 417,4</b>	<b>96,0%</b>
2241	v tom: Železniční dráhy - BV	5 105 000	8 797 074	8 794 395,3	100,0%
	- KV	25 219 461	20 043 212	18 903 022,1	94,3%
2249	Ost. záležitosti železniční dopravy - BV				
	- KV		0		
<b>226</b>	<b>Správa v dopravě</b>	<b>648 195</b>	<b>524 664</b>	<b>314 368,0</b>	<b>59,9%</b>
2269	Ostatní správa v dopravě - BV	603 495	479 964	305 428,1	63,6%
	- KV	44 700	44 700	8 939,9	20,0%
<b>229</b>	<b>Ost. činnost a nespécif. výdaje v dopravě</b>		<b>7 184 129</b>		
2299	Ostatní záležitosti v dopravě - BV		0		
	- KV		7 184 129	27 173,5	
<b>Výdaje SFDI - rok 2009 celkem</b>		<b>83 072 009</b>	<b>101 763 716</b>	<b>88 330 933,6</b>	<b>86,8%</b>

### Přehled o výdajích podle funkčního členění - porovnání s rokem 2008

období : 12/2009

kapitola : 506 - Státní fond dopravní infrastruktury

v tis. Kč

Prostředky uvolněné příjemcům k 31.12		Skutečnost 2009	Skutečnost 2008	2009 vs. 2008 (%)
<b>221</b>	<b>Pozemní komunikace celkem</b>	<b>58 734 919,95</b>	<b>54 308 303,46</b>	<b>108,2%</b>
2211	v tom: Dálnice - BV	2 736 152,70	2 541 175,56	107,7%
	- KV	10 732 601,66	15 158 088,31	70,8%
2212	Silnice - BV	6 748 839,35	5 410 795,12	124,7%
	- KV	33 158 139,03	27 469 356,84	120,7%
2219	Ostatní záležitosti pozemních komunikací - BV	2 206 179,78	1 387 493,67	159,0%
	- KV	3 153 007,43	2 341 393,95	134,7%
<b>223</b>	<b>Vnitrozemská a námořní plavba</b>	<b>1 557 054,69</b>	<b>538 365,61</b>	<b>289,2%</b>
2231	v tom: Vodní cesty - KV	1 557 054,69	538 365,61	289,2%
2239	Ost. záležitosti vnitrozemské plavby - BV			
<b>224</b>	<b>Železniční doprava</b>	<b>27 697 417,35</b>	<b>32 867 673,57</b>	<b>84,3%</b>
2241	v tom: Železniční dráhy - BV	8 794 395,28	7 743 276,56	113,6%
	- KV	18 903 022,08	25 124 397,02	75,2%
2249	Ost. záležitosti železniční dopravy - BV			
	- KV			
<b>Výdaje SFDI celkem</b>		<b>87 989 392,00</b>	<b>87 714 342,64</b>	<b>100,3%</b>

### Výdaje státního fondu, které vyplývají z koncesních smluv kromě výdajů uvedených v tabulce č. 4 přílohy 3

Státní fond: SFDI

Identifikace projektu: Projekt PPP AirCon

v tis. Kč

výdaje státního fondu na koncesní smlouvu:	rozpočet 2009		skutečnost do 31.12. 2009	plnění v %
	schválený	upravený		
	1	2	3	3/2
1) na poradenské služby související s koncesní smlouvou	0	2 500	2 142	85,68
2) platby třetím stranám v souladu s koncesní smlouvou				
3) na realizaci projektu - samotné koncesní smlouvy				
<b>CELKEM</b>	<b>0</b>	<b>2 500</b>	<b>2 142</b>	<b>85,68</b>

**Poznámky:**

ad 1) výdaji na poradenské služby související s koncesní smlouvou se rozumí výdaje zejména v souvislosti s pořízením poradenských služeb pro analýzu vhodnosti a přípravu koncesního projektu, monitoring a další obdobné služby;

ad 2) platby třetím stranám v souladu s koncesní smlouvou (např. za pořízení pozemku);

ad 3) projektem se rozumí jak významný projekt podle koncesního zákona, tak projekty ostatní podle vyhlášky č. 217/2006 Sb., kterou se provádí koncesní zákon.

Sestavil: ing. Miroslav Balík; 266097357  
(jméno, telefon, podpis)

Kontroloval: ing. Denis Biedermann, 266097228  
(jméno, telefon, podpis)

Datum: 16.2.2010

### Výdaje státního fondu, které vyplývají z koncesních smluv kromě výdajů uvedených v tabulce č. 4 přílohy 3

Státní fond: SFDI

Identifikace projektu: Projekt PPP D3/R3

v tis. Kč

výdaje státního fondu na koncesní smlouvu:	rozpočet 2009		skutečnost do 31.12. 2009	plnění v %
	schválený	upravený		
	1	2	3	3/2
1) na poradenské služby související s koncesní smlouvou	0	5 000	4 534	90,68
2) platby třetím stranám v souladu s koncesní smlouvou				
3) na realizaci projektu - samotné koncesní smlouvy				
<b>CELKEM</b>	<b>0</b>	<b>5 000</b>	<b>4 534</b>	<b>90,68</b>

**Poznámky:**

ad 1) výdaji na poradenské služby související s koncesní smlouvou se rozumí výdaje zejména v souvislosti s pořízením poradenských služeb pro analýzu vhodnosti a přípravu koncesního projektu, monitoring a další obdobné služby;

ad 2) platby třetím stranám v souladu s koncesní smlouvou (např. za pořízení pozemku);

ad 3) projektem se rozumí jak významný projekt podle koncesního zákona, tak projekty ostatní podle vyhlášky č. 217/2006 Sb., kterou se provádí koncesní zákon.

Sestavil: ing. Miroslav Balík; 266097357  
(jméno, telefon, podpis)

Kontroloval: ing. Denis Biedermann, 266097228  
(jméno, telefon, podpis)

Datum: 16.2.2010

**6.**

**Závěrečný účet**

**Státního fondu kultury**

Státní fond kultury České republiky  
Maltézské nám. 471/1  
118 01 Praha 1

**Závěrečný účet Státního fondu kultury České republiky**  
**za rok 2009**

**Obsah:**

- Přehled ukazatelů finančního hospodaření
- Komentář závěrečného účtu
- Výkaz pro průběžné hodnocení plnění rozpočtu
- Příloha účetní závěrky 1 a 3
- Zpráva audítora

Předkládá: Prof. Václav Riedlbauch  
ministr kultury

Předkládá se v souladu s § 6 zákona č. 239/1992 Sb.



## P ř e h l e d

ukazatelů finančního hospodaření Státního fondu kultury České republiky

za rok 2009

v tis. Kč

UKAZATEL	Rozpočet 2009		Skutečnost 2009	Plnění v %
	schválený	upravený		
<b>PŘÍJMY</b>				
Daňové příjmy				
Nedaňové příjmy	33 900	33 900	39 251	115,78
Kapitálové příjmy				
Přijaté dotace - z toho ze státního rozpočtu				
<b>PŘÍJMY CELKEM</b>	33 900	33 400	39 251	115,78
<b>VÝDAJE</b>				
Běžné výdaje	17 400	17 400	10 315	59,28
Kapitálové výdaje	13 000	13 000	17 056	132,20
Ostatní výdaje				
<b>VÝDAJE CELKEM</b>	30 400	30 400	27 371	90,04
<b>SALDO PŘÍJMŮ A VÝDAJŮ</b>	3 500	3 500	11 880	x
<b>FINANCOVÁNÍ</b>	- 3 500	- 3 500	- 11 880	x
z toho				
- změna stavu na bankovních účtech	- 3 500	- 3 500	- 11 880	x
- změna stavu bankovních úvěrů				x
- změna stavu nebankovních půjček				x
- saldo finančního investování				x

Vypracoval: Ing. Staněk  
telefon: 257 085 246

Kontroloval: Z. Václavík  
telefon: 257 085 210

Datum: 4.3.2010




## **Komentář závěrečného účtu Státního fondu kultury České republiky za rok 2009**

Na základě ustanovení vyhlášky č. 419/2001 Sb., ve znění pozdějších předpisů, vypracovává Státní fond kultury České republiky (dále jen Fond) tento komentář závěrečného účtu za rok 2009. Komentář je zpracován na základě výsledků vykazovaných předepsanými účetními a finančními výkazy, tj. na základě rozvahy, přílohy a především výkazu pro průběžné hodnocení plnění rozpočtu. V souladu se zákonem č. 239/1992 Sb. je účetní závěrka Fondu ověřena auditorem, výrok auditora je přílohou komentáře závěrečného účtu.

Fond vykonával i v průběhu roku 2009 svoji činnost v souladu se zákonem č. 239/1992 Sb., o Státním fondu kultury České republiky. Ze strany vedení Ministerstva kultury byl přehodnocen původní záměr ukončit činnost Fondu a příslušný návrh zákona o jeho zrušení byl stažen z projednávání v Poslanecké sněmovně. Důvodem je zejména skutečnost, že v období krácení prostředků ze státního rozpočtu na kulturu u většiny grantových programů v důsledku finanční krize mohou i omezené prostředky v řádu desítek nebo statisíců pomoci realizovat řadu hodnotných kulturních projektů. K tomu mohou významně pomoci i omezené mimorozpočtové zdroje, kterými disponuje Státní fond kultury ČR. Tento Fond by za stávající situace mohl na podporu kulturních projektů uvolňovat částku cca 5 – 6 mil. Kč ročně. Jednorázově nebo i postupně v několika letech lze uvažovat i s použitím části nevyčerpaných prostředků z minulých let (zůstatek na účtu tohoto Fondu je v současné době cca 37 mil. Kč, část těchto prostředků však je nutno použít na výdaje Fondu při správě nemovitostí, na služby, daně apod.). K zajištění činnosti Fondu při poskytování finančních prostředků na kulturní projekty je však třeba v souladu s ustanovením zákona č. 239/1992 Sb. ustanovit Radu Fondu. Bohužel Poslanecká sněmovna Parlamentu ČR nezvolila žádného z kandidátů navrhovaných ministrem kultury (64. schůzi Poslanecké sněmovny). V současné době se připravuje nový návrh na volbu členů Rady.

Nadále však platí, že platný zákon č. 239/1992 Sb. neumožňuje zajištění dostatečných pravidelných a zákonem garantovaných příjmů. Příjmy Fondu byly i v průběhu roku 2009 tvořeny především příjmy z pronájmu Národního domu na Vinohradech (příjmy za dům U Hybernů a dům U Černé Matky Bož podléhají odvodu do státního rozpočtu). Dalšími zdroji příjmů jsou 50%-tní podíl z příjmů z pronájmu kulturních památek od Ministerstva kultury, příjmy dle autorského zákona (tzv. "odúmrť") a příjmy z úroků z běžného účtu. V roce 2009 Fond neobdržel dotaci ze státního rozpočtu a nečerpal žádné prostředky z fondů Evropské unie.

Od roku 2005 zohledňují účetní a finanční výkazy i příjmy a výdaje, které fyzicky neprošly bankovním účtem, ale bylo o nich účtováno. Fond proto vždy zohlední v návrhu rozpočtu výši hrubých příjmů (týká se především příjmů z pronájmu a příjmů dle autorského zákona) a současně zohlední výdaje, které na dosažení těchto příjmů vynakládá (např. výdaje na opravy, rekonstrukce a odměny ochranným organizacím). V dřívějších rozpočtech a výkazech se uvažovalo pouze s příjmy skutečně uhrazenými na bankovní účet Fondu. Tento postup byl konzultován s auditorem a Ministerstvem financí.

## **Příjmy**

Nedaňové a rovněž celkové příjmy Fondu byly rozpočtovány ve výši 33.900,00 tis. Kč, z toho příjmy z pronájmu majetku 30.795,00 tis. Kč, příjmy z úroků ve výši 110,00 tis. Kč a ostatní příjmy ve výši 2.995,00 tis. Kč. Celkové skutečné příjmy Fondu ve formě nedaňových příjmů činily 39.250,92 tis. Kč, tzn. že plánované příjmy byly překročeny o 15,78 %.

Největší část příjmů tvořily jako obvykle příjmy z pronájmu nemovitostí (položka 2131 a 2132 rozpočtové skladby) ve výši 35.217,01 tis. Kč, z toho příjmy z pronájmu budov (položka 2132) 34.817,01 tis. Kč, z pronájmu pozemku (položka 2131) 400,00 tis. Kč. Z toho příjem z nájemného za dům U ČMB činil 8.211,13 tis. Kč, za dům U Hybernů 12.828,91 tis. Kč, za Národní dům 13.581,58 tis. Kč (z toho 1.181,58 tis. Kč se týká zúčtování nájmu za období roku 2008) a 50%-tní podíl z příjmů z pronájmu předmětů kulturní hodnoty od Ministerstva kultury činil 195,39 tis. Kč. Příjmy z pronájmu domu U ČMB a U Hybernů jsou předmětem zúčtování a odvodu do státního rozpočtu, příjmy za Národní dům jsou předmětem daně z příjmů. Rozpočtovaná výše příjmů z nájemného byla naplněna na 114,36 %.

Příjem z úroků z prostředků Fondu (položka 2141 rozp. skladby), uložených na běžném účtu u ČNB, činil 148,57 tis. Kč, skutečnost oproti rozpočtu je vyšší o 38,57 tis. Kč, tj. o 35,06 %. Přijaté sankční platby a vratky transferů (sesk. položek 22) činí 238,87 tis. Kč, z toho 3,50 tis. Kč představuje přijatou sankční platbu od nakladatelství Triáda, jedná se o neprominutou část odvodu za porušení rozpočtové kázně u kulturního projektu podpořeného v roce 2005 (položka 2210) a 235,37 tis. Kč představuje vratku přeplatku daně z příjmů za rok 2008 (položka 2222).

Přijaté náhrady (položka 2324) ve výši 23,52 tis. Kč představují část exekučně vymáhané pohledávky za odcizený majetek Fondu vůči bývalému zaměstnanci firmy Pinkerton, neidentifikované příjmy (položka 2328) činily 5,77 tis. Kč a představují mylně přijaté platby, které budou řešeny v dalším období.

Ostatní nedaňové příjmy (položka 2329) v celkové částce 3.617,18 tis. Kč tvořily především příjmy z tzv. „odúmrť“ (1.259,17 tis. Kč), příjmy ze vstupného do domu U ČMB (1.287,71 tis. Kč), které zahrnuje příjmy od 4. čtvrtletí 2008 do 3. čtvrtletí 2009 a přijaté zálohy od nájemců na služby v domě U ČMB (1.070,30 tis. Kč), které jim budou vyúčtovány po obdržení konečných faktur od dodavatelů energií a služeb. Rozpočtovaná výše ostatních nedaňových příjmů ve výši 2.995,00 tis. Kč byla překročena o 20,77 %, přitom zejména u příjmů ze vstupného a u odúmrť jde o položky, jejichž výši nemůže Fond ovlivnit.

Na správu tzv. „odúmrť“, tj. autorských práv, která připadla státu dle autorského zákona, má Fond uzavřeny smlouvy o zastupování s ochrannými autorskými organizacemi OSA, Dilia, Intergram a Gestor, jež pro něj vykonávají správu příjmů a za to obdrží dohodnutou odměnu.

## **Výdaje**

V rámci schváleného rozpočtu bylo plánováno použití zdrojů Fondu ve výši 30.400,00 tis. Kč, z toho jako běžné výdaje částka 17.400,00 tis. Kč a jako kapitálové výdaje částka 13.000,00 tis. Kč. Rozpočet byl konstruován jako přebytkový, výdaje byly

rozpočtovány nižší o 3 500 tis. Kč než příjmy vzhledem k tomu, že nebyl předpoklad, že Fond bude v roce 2009 poskytovat finanční prostředky na podporu kulturních projektů. Tento předpoklad se vyplnil, neboť i přes záměr vedení Ministerstva kultury obnovit činnost Fondu, nebyla v roce 2009 zvolena Rada Fondu, která o poskytování prostředků na kulturní projekty rozhoduje.

Skutečné celkové výdaje činily 27 370,82 tis. Kč, z toho běžné výdaje 10.314,90 tis. Kč a kapitálové výdaje 17.055,92 tis. Kč. Skutečné běžné výdaje tak představují plnění pouze na 59,28 % rozpočtu. Naproti tomu kapitálové výdaje byly oproti rozpočtu překročeny o 31,20 %, což bylo ovlivněno zejména provedeným technickým zhodnocením v Národním domě na Vinohradech.

Objemově největší část výdajů Fondu byla vynaložena na neinvestiční a investiční činnosti spojené s údržbou, správou, provozováním, opravami, rekonstrukcemi a technickým zhodnocením všech tří nemovitostí Fondu. Celkem výdaje spojené s nemovitostmi Fondu činily 27.105,82 tis. Kč, což činí 99,03 % celkových výdajů Fondu.

Neinvestiční výdaje vztahující se k nemovitostem činily 10.049,90 tis. Kč. Výdaje na materiál, opravy a udržování (položky 5139 a 5171) činily 3.143,33 tis. Kč, největší část byla vynaložena formou věcného plnění nájemného na opravy Národního domu. Výdaje na elektrickou energii, plyn a vodu činily 1.491,00 tis. Kč (podseskupení položek 515) a byly uhrazeny za objekt U ČMB. Výdaje na nákup ostatních služeb vč. konzultačních, právních a poradenských služeb (část položek 5169 a 5166), které se týkaly nemovitostí, činily 5.388,62 tis. Kč a jsou z největší části tvořeny odměnou Národní galerii za provozování expozic a správu objektu U ČMB (3.830,00 tis. Kč). Zbývá část těchto výdajů pak představuje výdaje ke všem objektům Fondu na inženýrské služby, právní a daňové poradenství, odvoz odpadu a služby nakupované při provozu objektů. Na daních z nemovitostí za rok 2009 bylo uhrazeno 26,95 tis. Kč (položka 5362), zálohy na daň z příjmů nebyly pro rok 2009 stanoveny.

Investiční výdaje vztahující se k nemovitostem (položka 6121) činily 17.055,92 tis. Kč, z toho částka 12.828,91 tis. Kč byla započtena proti nájemnému jako úhrada nákladů vynaložených nájemcem při rekonstrukci domu U Hybernů a částka 4.227,01 tis. Kč představuje technické zhodnocení v Národním domě na Vinohradech formou věcného plnění nájemného.

Zbývající část výdajů na činnost Fondu představují výdaje na služby peněžních ústavů (2,23 tis. Kč - položka 5163), na služby zpracování dat (111,05 tis. Kč - položka 5168) a na nákup ostatních služeb, vč. konzultačních a poradenských (151,72 tis. Kč - správa tzv. odúmrtí podle autorského zákona, právní služby, audit účetní závěrky, údržby účetního softwaru – část položek 5169 a 5166), celkem 265,00 tis. Kč.

### **Dlouhodobý hmotný a nehmotný majetek Fondu**

Celková hodnota dlouhodobého hmotného a nehmotného majetku, se kterým je Fond příslušný hospodařit, činila ke konci roku 2009 293.716,51 tis. Kč. Z toho hodnota dlouhodobého hmotného majetku Fondu činí 293.710,85 tis. Kč a je tvořena převážně 3 nemovitostmi v příslušnosti hospodaření Fondu (objekt U Černé Matky Boží, objekt U Hybernů a Národní dům na Vinohradech – hodnota stavby a pozemku celkem 291.588,61 tis. Kč) a z menší části drobným majetkem a soubory věcí pořízenými pro expozice v domě U ČMB a Národním domě (2.122,24 tis. Kč). Hodnota dlouhodobého



nehmotného majetku činí 5,66 tis. Kč a je tvořena používaným softwarovým programem účetnictví JASU, na kterém je zpracováváno účetnictví Fondu. Fond nedisponuje dlouhodobým finančním majetkem (akcie, podíly apod.).

Oproti počátečnímu stavu dlouhodobého hmotného majetku k 1.1.2009 ve výši 290.670,73 tis. Kč došlo k navýšení o 3.045,78 tis. Kč vlivem provedeného technického zhodnocení v Národním domě na Vinohradech (klimatizace a chlazení, instalace kamerového systému, elektr. požární signalizace a hrotového systému proti holubům). O jednotlivých nemovitostech viz níže.

Objekt U Černé Matky Boží se skládá z budovy a pozemku, jejich pořizovací cena činila ke konci roku 2009 22.059,11 tis. Kč. Celý objekt U ČMB je svěřen na základě smlouvy do správy Národní galerie v Praze, která ve 2. až 5. patře objektu vybudovala a provozuje pro Fond expozici českého kubismu včetně proměnných doprovodných výstav. Zahájení expozice proběhlo na konci listopadu 2003, příjmy ze vstupného jsou příjmem Fondu a podléhají dani z příjmů. Část objektu v přízemí a suterénu je pronajata za komerční nájemné společnosti Mestra Praha, která zde provozuje prodejnu značkových oděvů. Další část prostor v přízemí je pronajata firmě Statistrade s.r.o. za účelem prodeje kubistických a uměleckých předmětů. Prostory v 1. patře objektu zrekonstruovala společnost baba s.r.o. na kubistickou kavárnu, která byla otevřena na počátku dubna 2005. Kromě toho je od listopadu 2005 pro objekt uzavřena smlouva o umístění zařízení se společností CentroNet s.r.o., která má v objektu umístěné telekomunikační zařízení a za toto Fondu hradí symbolický poplatek a spotřebovanou elektrickou energii.

Objekt U Hybernů se rovněž skládá z budovy a pozemku, jejich cena ke konci roku 2009 činí po provedeném technickém zhodnocení 210.878,89 tis. Kč. Dům U Hybernů je pronajat společnosti Hybernia a. s., která zajistila rekonstrukci na muzikálové divadlo, přičemž dle nájemní smlouvy má Fond uhradit hodnotu provedené rekonstrukce a Hybernia, a.s. splácet nájem. V souladu s uzavřenou nájemní smlouvou je hodnota rekonstrukce hrazena formou vzájemného zápočtu pohledávek a závazků a to po dobu následujících cca 11 let (při dnešní výši nájemného bez zohlednění inflace v následujících letech). Vzhledem k tomu, že se společností Hybernia, a.s. nedošlo k jiné dohodě o výši hodnoty rekonstrukce, byla do účetní evidence jako dokončený hmotný majetek zavedena smluvní hodnota rekonstrukce ve výši 200.000,00 tis. Kč dle platné nájemní smlouvy. Tato hodnota zahrnuje 1. etapu rekonstrukce ve výši 38.000,00 tis. Kč, tato část hodnoty rekonstrukce byla v plné výši uhrazena již v průběhu roku 2008 (formou zápočtu pohledávky z nájemného proti závazku na úhradu technického zhodnocení) a 2. etapu rekonstrukce v původní výši 162.000,00 tis. Kč, ze které bylo uhrazeno v letech 2008 a 2009 (opět formou zápočtu pohledávky z nájemného proti závazku na úhradu technického zhodnocení) 14.645,48 tis. Kč. Dosud nesplacená hodnota rekonstrukce k 31.12.2009 činí 147.354,52 tis. Kč.

V roce 2004 Fond nabyt bezúplatně příslušnost hospodaření k nemovitosti Národní dům – kulturní dům železničářů na Vinohradech vč. pozemku. Pořizovací cena této nemovitosti vč. pozemku po provedeném technickém zhodnocení v roce 2009 činí 58.650,61 tis. Kč. V prosinci roku 2008 byla uzavřena nová nájemní smlouva s touto společností, ve které je stanovena doba nájmu do 31.12.2015 a která nahradila předchozí nájemní smlouvu z roku 1991. V této smlouvě je sjednán obdobný princip, kdy polovina sjednaného nájemného je použita na úhradu nákladů na opravy a technické zhodnocení objektu formou věcného plnění nájemného, zbylá část je hrazena ve finančním plnění a přijaté nájemné v jakékoliv podobě podléhá dani z příjmů.

## **Pohledávky Fondu**

K 31. 12. 2009 Fond vykazuje pohledávky v celkové výši 482,35 tis. Kč. Jedná se o pohledávky z předchozích let a z běžného roku při činnosti Fondu, které jsou postupně vypořádávány. Podrobnosti o pohledávkách viz Příloha účetní závěrky, část 1. a 3.

## **Závazky Fondu**

K 31.12.2009 Fond vykazuje krátkodobé závazky v celkové výši 5.905,62 tis. Kč. Veškeré závazky Fondu jsou závazky z běžné činnosti, které budou postupně vypořádány. Fond nemá žádné vlastní zaměstnance a proto nemá žádné závazky pojistného na sociální zabezpečení a příspěvky na státní politiku zaměstnanosti, ani zdravotní pojištění. Fond evidoval k 31.12.2009 závazek vůči místně příslušnému finančnímu úřadu týkající se úhrady 2. zálohy na daň z nemovitostí (26,48 tis. Kč) a závazek vůči státnímu rozpočtu z titulu povinnosti odvádět příjmy z nájemného za dům U Hybernů a u dům U Černé Matky Boží (3.209,27 tis. Kč). Dlouhodobý závazek na úhradu rekonstrukce domu U Hybernů činil k 31.12.2009 147.354,52 tis. Kč a je postupně hrazen formou zápočtu proti nájemnému v tomto objektu.

Podrobněji o závazcích viz Příloha účetní závěrky, část. 1. a 3.

Mimoúčetně je evidován závazek k úhradě dosud neodepsaného technického zhodnocení Národního domu na Vinohradech uhrazeného dříve nájemcem ve výši 773,31 tis. Kč.

## **Finanční prostředky**

Fond má zřízen běžný účet u ČNB Praha. Počáteční stav prostředků na tomto účtu k 1.1.2009 činil 25.345,54 tis. Kč a konečný zůstatek k 31.12.2009 činil 37.225,64 tis. Kč. Vklad je úročen běžnou úrokovou sazbou, která v průběhu celého roku 2009 činila 0,5 % p.a.

Fond nemá žádné jiné vklady u bank a nevykazuje úvěrové zatížení.

Ministerstvo financí ČR  
schváleno č.j. 111/138 224/2002  
Vykazující jednotka doručí výkaz  
podle pokynů MF ČR

VÝKAZ PRO PRŮBĚŽNÉ HODNOCENÍ PLNĚNÍ ROZPOČTU SPRÁVCŮ KAPITOL,  
JIMI ZŘÍZENÝCH ORGANIZAČNÍCH SLOŽEK STÁTU A  
STÁTNÍCH FONDŮ

Tisk:  
29.01.2010  
19:27:44

Rok	Měsíc	IČO
2009	12	45806985

Sestavený k 31.12.2009  
(v tisících Kč na dvě desetinná místa)

Fin 2-04 U

Název nadřízeného orgánu:

Název a sídlo účetní jednotky: Státní fond kultury České republiky, Maltézské náměstí 471/1, 110 00 Praha 1

I. Rozpočtové příjmy

Paragraf	Položka	Schválený rozpočet	Rozpočet po změnách	Výsledek od počátku roku
a	b	1	2	3
0000	2131	0,00	0,00	400,00
0000	2132	30 795,00	30 795,00	34 817,01
0000	213	30 795,00	30 795,00	35 217,01
0000	2141	110,00	110,00	148,57
0000	214	110,00	110,00	148,57
0000	21	30 905,00	30 905,00	35 365,58
0000	2210	0,00	0,00	3,50
0000	221	0,00	0,00	3,50
0000	2222	0,00	0,00	235,37
0000	222	0,00	0,00	235,37
0000	22	0,00	0,00	238,87
0000	2324	0,00	0,00	23,52
0000	2328	0,00	0,00	5,77
0000	2329	2 995,00	2 995,00	3 617,18
0000	232	2 995,00	2 995,00	3 646,47
0000	23	2 995,00	2 995,00	3 646,47
0000	2	33 900,00	33 900,00	39 250,92
0000	5010	0,00	0,00	0,00
0000	501	0,00	0,00	0,00
0000	50	0,00	0,00	0,00
0000	5	0,00	0,00	0,00
0000		33 900,00	33 900,00	39 250,92
CELKEM		33 900,00	33 900,00	39 250,92

II. Rozpočtové výdaje

Paragraf	Položka	Schválený rozpočet	Rozpočet po změnách	Výsledek od počátku roku
a	b	1	2	3
3319	5139	0,00	0,00	18,51
3319	513	0,00	0,00	18,51
3319	5151	100,00	100,00	116,83
3319	5153	400,00	400,00	360,43
3319	5154	500,00	500,00	1 013,74
3319	515	1 000,00	1 000,00	1 491,00
3319	5163	2,00	2,00	2,23
3319	5166	1 000,00	1 000,00	61,33
3319	5168	135,00	135,00	111,05
3319	5169	3 753,00	3 753,00	5 479,01
3319	516	4 890,00	4 890,00	5 653,62
3319	5171	10 000,00	10 000,00	3 124,82
3319	517	10 000,00	10 000,00	3 124,82
3319	5199	10,00	10,00	0,00

3319	519	10,00	10,00	0,00
3319	51	15 900,00	15 900,00	10 287,95
3319	5362	1 500,00	1 500,00	26,95
3319	536	1 500,00	1 500,00	26,95
3319	53	1 500,00	1 500,00	26,95
3319	5	17 400,00	17 400,00	10 314,90
3319	6121	13 000,00	13 000,00	17 055,92
3319	612	13 000,00	13 000,00	17 055,92
3319	61	13 000,00	13 000,00	17 055,92
3319	6	13 000,00	13 000,00	17 055,92
3319		30 400,00	30 400,00	27 370,82
<b>CELKEM</b>		<b>30 400,00</b>	<b>30 400,00</b>	<b>27 370,82</b>
0000	8115	-3 500,00	-3 500,00	0,00
0000	8115	0,00	0,00	-11 880,10
0000	811	-3 500,00	-3 500,00	-11 880,10
0000	81	-3 500,00	-3 500,00	-11 880,10
0000	8	-3 500,00	-3 500,00	-11 880,10
0000		-3 500,00	-3 500,00	-11 880,10
<b>CELKEM</b>		<b>-3 500,00</b>	<b>-3 500,00</b>	<b>-11 880,10</b>

### III.Rekapitulace příjmů, výdajů, financování a jejich konsolidace

Název	číslo řádku	Schválený rozpočet	Rozpočet po změnách	Výsledek od počátku roku
text	r	31	32	33
<b>Příjmy celkem</b>	<b>3010</b>	<b>33 900,00</b>	<b>33 900,00</b>	<b>39 250,92</b>
Třída 1 - Daňové příjmy	3011	0,00	0,00	0,00
Třída 2 - Nedaňové příjmy	3012	33 900,00	33 900,00	39 250,92
Třída 3 - Kapitálové příjmy	3013	0,00	0,00	0,00
Třída 4 - Přijaté transfery	3014	0,00	0,00	0,00
<b>Konsolidace příjmů</b>	<b>3020</b>	<b>0,00</b>	<b>0,00</b>	<b>0,00</b>
4133 - Převody z vlastních rezervních fondů (jiných než OSS)	3021	0,00	0,00	0,00
4134 - Převody z rozpočtových účtů	3022	0,00	0,00	0,00
4135 - Převody z rezervních fondů OSS	3023	0,00	0,00	0,00
4136 - Převody z jiných fondů OSS	3024	0,00	0,00	0,00
4139 - Ostatní převody z vlastních fondů	3025	0,00	0,00	0,00
<b>Příjmy celkem po konsolidaci</b>	<b>3050</b>	<b>33 900,00</b>	<b>33 900,00</b>	<b>39 250,92</b>
<b>Výdaje celkem</b>	<b>3060</b>	<b>30 400,00</b>	<b>30 400,00</b>	<b>27 370,82</b>
Třída 5 - Běžné výdaje	3061	17 400,00	17 400,00	10 314,90
Třída 6 - Kapitálové výdaje	3062	13 000,00	13 000,00	17 055,92
<b>Konsolidace výdajů</b>	<b>3070</b>	<b>0,00</b>	<b>0,00</b>	<b>0,00</b>
5344 - Převody vlastním rezervním fondům	3071	0,00	0,00	0,00
5345 - Převody vlastním rozpočtovým účtům	3072	0,00	0,00	0,00
5346 - Převody do fondů OSS	3073	0,00	0,00	0,00
5349 - Převody vlastním fondům j.n.	3074	0,00	0,00	0,00
6361 - Investiční převody do rezerv. fondu	3075	0,00	0,00	0,00
<b>Výdaje celkem po konsolidaci</b>	<b>3090</b>	<b>30 400,00</b>	<b>30 400,00</b>	<b>27 370,82</b>
<b>Saldo příjmů a výdajů po konsolidaci</b>	<b>3100</b>	<b>3 500,00</b>	<b>3 500,00</b>	<b>11 880,10</b>
<b>Třída 8 - Financování</b>	<b>3200</b>	<b>-3 500,00</b>	<b>-3 500,00</b>	<b>-11 880,10</b>
<b>Saldo příjmů a výdajů před konsolidací</b>	<b>3300</b>	<b>3 500,00</b>	<b>3 500,00</b>	<b>11 880,10</b>

## IV. Stavy a obraty na bankovních účtech

Název bankovního účtu	č.ř.	Počáteční stav	Stav ke konci vykazov. období	Změna stavu bankovních účtů
text	r	41	42	43
Rezervní fond	4001	0,00	0,00	0,00
Ostatní vkladové bankovní účty	4002	0,00	0,00	0,00
Vkladové účty celkem	4010	0,00	0,00	0,00
Bankovní účty k limitům OSS	4020	X	0,00	X
Příjmový účet	4030	X	0,00	0,00
Bank. účty stát. fondu celkem	4040	25 345,54	37 225,64	-11 880,10

## Příloha účetní závěrky Státního fondu kultury České republiky,

sestavená k 31. 12. 2009, část 1. a 3.

### 1. Údaje o zřízení a předmětu činnosti

Účetní jednotka Státní fond kultury České republiky (dále jen Fond), IČO 45 80 69 85, se sídlem Maltézské nám. 471/1, Praha 1 – Malá Strana byla zřízena zákonem č. 239/1992 Sb., o Státním fondu kultury České republiky (dále jen zákon o Fondu). Fond je zapsán jako právnická osoba do obchodního rejstříku, vedeného u Městského soudu v Praze, odd. A, vložka 6804, právní forma státní fond. Správcem Fondu je dle zákona o Fondu Ministerstvo kultury a statutárním orgánem je ministr kultury České republiky. Z toho důvodu nemá Fond žádné vlastní zaměstnance a nemá žádné organizační složky mimo sídlo správce Fondu. Orgánem rozhodujícím o způsobu a výši čerpání prostředků Fondu je Rada Fondu v počtu nejvíce 13 členů.

Předmět činnosti Fondu je dán rovněž zákonem č. 239/1992 Sb.: poskytování prostředků z finančních zdrojů Fondu formou účelových dotací, půjček nebo návratných finančních výpomocí na:

- a) podporu vzniku, realizaci a uvádění umělecky hodnotných děl,
- b) ediční počiny v oblasti neperiodických i periodických publikací,
- c) získávání, obnovu a udržování kulturních a sbírkových předmětů,
- d) výstavní a přednáškovou činnost,
- e) propagaci české kultury v zahraničí,
- f) pořádání kulturních festivalů, přehlídek a obdobných kulturních akcí,
- g) podporu kulturních projektů sloužících k uchování a rozvíjení kultury národnostních menšin v České republice,
- h) podporu vysoce hodnotných neprofesionálních uměleckých aktivit,
- i) ochranu, údržbu a doplňování knihovního fondu.

### 2. Účetní závěrka

Fond sestavuje roční účetní závěrku za celý kalendářní rok a dále sestavuje mezitímní účetní závěrky za každé čtvrtletí příslušného roku. Účetní závěrka je v souladu s § 18 zákona č. 563/1991 Sb., o účetnictví a v souladu s § 3 a 4 vyhlášky č. 16/2001 Sb., o hodnocení plnění rozpočtu, tvořena rozvahou, výkazem pro hodnocení plnění rozpočtu (výkaz příjmů a výdajů) a přílohou (část 2. přílohy je zpracována samostatně formou počítačové sestavy). Fond nesestavuje výkaz zisku a ztráty.

Správce Fondu sestavuje každoročně v souladu se zákonem o Fondu a pokyny Ministerstva financí návrh rozpočtu, který je přílohou návrhu státního rozpočtu, dále závěrečný účet, který je součástí státního závěrečného účtu České republiky. Vyhotovení výroční zprávy pro Fond není povinné, avšak součástí výroční zprávy Ministerstva kultury za příslušný rok je i zpráva o činnosti příslušného oddělení státních fondů, které je dle Organizačního řádu Ministerstva

kultury pověřeno správou Fondu. Roční účetní závěrka je v souladu se zákonem o Fondu předmětem auditu.

Fond vede účetnictví v souladu s platnými právními předpisy tj. především zákonem o účetnictví č. 563/1991 Sb. v platném znění, prováděcí vyhláškou č. 505/2002 k zákonu o účetnictví, Českými účetními standardy 501 až 522 a dalšími vyhláškami a opatřeními MF. Účetnictví bylo do srpna 2009 vedeno dodavatelsky firmou MÚZO s.r.o. Praha, od září 2009 je vedeno dodavatelsky p. Mazourkem, a to na počítačovém programu PC účetnictví JASU, od ledna 2005 je používán program JASU v prostředí Windows. Používané účetní metody odpovídají příslušným zákonům a prováděcím vyhláškám, v průběhu roku se nezměnily. Fond vede veškerý majetek, ke kterému má příslušnost hospodaření, v pořizovacích cenách a neodepisuje jej.

Podle MF schváleného rozpočtu je od roku 2005 vč. použita nová metodika účtování, kdy je účtováno o všech příjmech a výdajích (např. při zápočtu pohledávek na úhradu nájemného a závazků k úhradě nákladů na opravy a rekonstrukce) i když fyzicky platby nemusí projít běžným účtem. Obdobně i o jiných příjmech je účtováno v brutto principu, tj. o veškerých příjmech je účtováno v hrubém příjmu, dále je účtováno o nákladech na dosažení těchto příjmů (např. odměna ochranným organizacím za služby v oblasti autorského práva) a teprve rozdíl tvoří čisté příjmy Fondu. Tímto způsobem odrážejí předepsané účetní a finanční výkazy přesněji hospodářskou situaci Fondu a účetní evidence se co nejvíce přiblíží zobrazení finančních toků, tak jak je tomu běžně v podnikatelském prostředí.

Na základě provedené konzultace s MF jsou veškeré výdaje Fondu na jeho vlastní činnost od ledna 2005 zařazeny do paragrafu 3319 rozpočtové skladby tj. „Ostatní záležitosti kultury“. Fond v roce 2009 neposkytl žádné podpory na kulturní projekty.

Na základě novely zákona 218/2000 Sb., rozpočtová pravidla, zákonem 138/2006 Sb., § 75 b) je Fond povinen průběžně zaznamenávat údaje o příjemcích dotací ze státního rozpočtu do centrální evidence dotací CEDR, vedené Ministerstvem financí. Obsah a rozsah údajů, včetně postupů a lhůt stanoví MF prováděcí vyhláškou. Vzhledem k tomu, že Fond v roce 2009 žádné prostředky na kulturní projekty neposkytoval, nebyly do evidence CEDR provedeny žádné záznamy.

V budově U Hybernů bylo v roce 2006 provedeno technické zhodnocení nájemcem v celkové výši 200 mil. Kč (1. část 38 mil. Kč, 2. část 162 mil. Kč) zaúčtované na účet 021 3 budova U Hybernů. Divadlo je v provozu od listopadu 2006. První část závazku ve výši 38 mil. Kč byla plně uhrazena již v průběhu roku 2008 formou zápočtu nájemného proti technickému zhodnocení. Z druhé části závazku ve výši 162 mil. Kč bylo v letech 2008 a 2009 uhrazeno 14.645,48 tis. Kč, jeho zůstatek ke konci roku 2009 činí **147.354,52 tis. Kč**.

Údaje účetní závěrky obsahují údaje o všech skutečnostech, které byly Fondu k datu sestavení účetní závěrky známy a vztahují se k příslušnému období. Počáteční zůstatky účtů k 1. 1. navazují vždy na konečné zůstatky předcházejícího období tj. k 31.12. předchozího kalendářního roku a prostředky jsou převoditelné do dalšího období.

### 3. Závazky

**Veškeré krátkodobé závazky Fondu celkem ve výši 5.905,62 tis. Kč** jsou závazky z běžné činnosti, které budou postupně vypořádány. Fond nemá žádné vlastní zaměstnance a proto nemá žádné závazky pojistného na sociální zabezpečení a příspěvky na státní politiku zaměstnanosti, ani zdravotní pojištění. Vůči místně příslušnému finančnímu úřadu nemá Fond rovněž evidovány daňové nedoplatky po splatnosti.

#### **Struktura závazků podrobněji:**

**a) účet 321 Dodavatelé celkem 75,68 tis. Kč:**

- jedná se o závazky k úhradě faktur za práce provedené a vyfakturované dodavateli ve vykazovaném období, které budou uhrazeny a v následujícím období.

**b) účet 324 Přijaté zálohy celkem 1.064,20 tis. Kč:**

- jedná se o přijaté zálohy od nájemců v objektu U Černé Matky Boží za rok 2009, které jim budou zúčtovány v souladu s nájemními smlouvami v následujícím kalendářním období.

**c) účet 345 Ostatní daně a poplatky celkem 26,48 tis. Kč**

- jedná se o nedoplatěním neuhrazenou 2. splátku daně z nemovitostí za rok 2009. Tato částka bude uhrazena neprodleně v únoru 2009.

**d) účet 347 - ostatní závazky ke státnímu rozpočtu 3.209,27 tis. Kč**

- jedná se o závazek vůči státnímu rozpočtu z titulu povinnosti odvádět příjmy z nájemného za dům U Hybernů a U Černé Matky Boží do státního rozpočtu.

**e) účet 379 Jiné závazky celkem 1.529,99 tis. Kč:**

- jedná se o závazek vůči OSA z titulu přijaté platby bez příslušných podkladů (503,7 tis. Kč), přijaté mylné platby (5,8 tis. Kč), a závazek z titulu předplaceného nájemného na rok 2010 u společnosti Mestra Praha v domě U Černé Matky Boží (1.020,5 tis. Kč).

Fond dále má dlouhodobý závazek za rekonstrukci domu U Hybernů v původní výši 162.000,00 tis. Kč, který je veden na účtu **dlouhodobých závazků č. 959**. Z tohoto závazku bylo v průběhu roku 2008 vzájemným zápočtem s pohledávkou na nájemné uhrazena částka 1.816,57 tis. Kč, v průběhu roku 2009 částka 12.828,91 tis. Kč. Stav závazku k 31.12.2009 činí 147.354,52 tis. Kč.

V březnu 1998 obdržel Fond dotaci ze státního rozpočtu ve výši 222.510.158 Kč (na úhradu závazků v souvislosti s ukončením loterie Česká Lotynka). Dotace byla řádně zúčtována a příslušné závazky z ní uhrazeny. Od roku 1998 Fond odvádí veškeré výnosy z pronájmu svých nemovitostí do státního rozpočtu. Dopisem Ministerstva financí ze dne 6.1.2009, č.j. 14/105 463/2008-142 bylo potvrzeno předchozí stanovisko MF, že odvody výnosů z pronájmů domu U Černé Matky Boží a domu U Hybernů nepředstavuje splácení poskytnuté dotace, ale zajištění odvodu příjmů z pronájmu státního majetku podle § 4 odst. 1 písm. f) zákona č. 576/1990 Sb. Přijátá dotace nebyla zúčtována jako závazek, ani zůstatek nesplacené dotace není veden v účetní evidenci, ale pouze v operativní evidenci. Na základě vyúčtování příjmů a výdajů týkajících se domu U Hybernů a domu U Černé Matky Boží bude do státního rozpočtu v únoru 2010 odvedena částka **3.209.274,11 Kč**. Dosavadní stav odvedených prostředků do státního rozpočtu ve výši 21.225.824,44 Kč se tak zvýší o částku **3.209.274,11 Kč** na částku **24.435.098,55 Kč**.



#### 4. Pohledávky

Veškeré pohledávky Fondu celkem ve výši **482,35 tis. Kč** jsou pohledávkami z předchozích let a z běžného roku při činnosti Fondu, které jsou postupně vypořádávány.

##### **Struktura pohledávek podrobněji:**

###### **a) účet 314 Poskytnuté provozní zálohy celkem 248,78 tis. Kč:**

- jedná se o uhrazené zálohy dodavatelům na energie a služby v objektu U Černé Matky Boží, které budou zúčtovány postupně v následujícím období po obdržení zúčtovacích faktur od dodavatelů.

###### **b) účet 341 Daň z příjmů ve výši 0,00 tis. Kč:**

- v roce 2009 nebyly placeny zálohy na daň z příjmů, tj. Fond nevykazuje pohledávky t titulu zaplacených záloh na daň z příjmů. Daň z příjmů bude uhrazena jednorázově na základě zpracování přiznání k dani za rok 2009.

###### **c) účet 378 Jiné pohledávky celkem 233,57 tis. Kč, z toho:**

- 96,08 tis. Kč je zůstatek pohledávky vůči bývalému zaměstnanci firmy Pinkerton odpovědnému za odcizený majetek, který byl pořízen pro potřeby provozování loterie Česká Lotynka.

- 41,22 tis. Kč jsou nedořešené pohledávky z provozování loterie Česká Lotynka,

- 96,27 tis. Kč jsou pohledávky vůči nájemcům v domě U Černé Matky Boží, které budou řešeny v průběhu roku 2010. V této částce je zahrnut a dále drobné diference vyplývající z titulu vyúčtování záloh na energie a služby a

#### 5. Ostatní skutečnosti

##### **5a) Proti Fondu jsou v současné době vedeny tyto soudní spory o peněžité plnění:**

- spor s KO-Holding a.s, v likvidaci, žaloba o zaplacení částky 81.632,66 tis. Kč s příslušenstvím (úhrada rekonstrukce domu U Černé Matky Boží, která proběhla v letech 1993-1994, resp. i určení výše nákladů na rekonstrukci). Soudní spor nadále probíhá.
- spor s PSJ Holding, a.s., žaloba o zaplacení částky ve výši 23.133,96 tis. Kč (úhrada rekonstrukce domu U Hybernů), spolu s Fondem je žalovaná i společnost Musical, spol. s r.o., která předmětnou částku rekonstrukce svému dodavateli PSJ Holding neuhradila, přestože se Fond s Musicalem (resp. jejím právním nástupcem Hybernií a.s.) vyrovnal. Na základě rozhodnutí soudu prvního stupně je Fond povinen uhradit 19,6 mil. Kč s příslušenstvím. Proti tomuto rozsudku se Fond v březnu 2007 odvolal. Soudní spor nadále probíhá.

**5b) Fond v současné době nevede soudní spory.** Žaloba na firmu Pinkerton, s.r.o. byla pravomocně zamítnuta, proto bylo přistoupeno k exekuci na majetek bývalého zaměstnance firmy Pinkerton, který je za pohledávku zodpovědný.

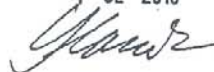
##### **5c) Problematika obnovení činnosti Fondu:**

Byl přehodnocen původní záměr ukončit činnost Státního fondu kultury ČR. Důvodem tohoto kroku je zejména skutečnost, že v období krácení prostředků na kulturu u většiny grantových programů v důsledku finanční krize mohou významně pomoci i omezené mimorozpočtové zdroje na úrovni cca 5 až 6 mil. Kč ročně, které Fondu platný zákon č. 239/1992 Sb. umožňuje alokovat.

Z tohoto důvodu vláda projednala dne 12.10.2009 návrh na zpětvzetí návrhu zákona o zrušení Státního fondu kultury ČR. K zajištění činnosti tohoto Fondu je třeba ustanovit Radu Fondu, kterou volí Poslanecká sněmovna Parlamentu ČR. Z navrhovaných členů Rady však nebyl zvolen žádný kandidát, připravuje se nový návrh na členy Rady.


Sestavil: Ing. Staněk

Dne: - 1 -02- 2010



Schválil:

Zdeněk Václavík  
vedoucí oddělení správy státních fondů



Dne:

- 1 -02- 2010

ORGANIZACE: 45806985

## ROZVAHA (BALANCE)

Název nadřízeného orgánu

Příloha č. 1 k vyhlášce č. 505/2002 Sb.  
s účinností pro organizační složky  
státu, státní fondy, územní  
samosprávné celky a příspěvkové  
organizace

(v tis. Kč na dvě desetinná místa)

Sestavená k 31.12.2009

Název, sídlo a právní forma  
účetní jednotky:Státní fond kultury České  
republiky  
Maltézské náměstí 471/1  
110 00 Praha 1  
STÁTNÍ FOND

IČO

45806985

## AKTIVA

Název položky	Účet	Pol. číslo	Stav k 01.01.	Stav k 31.12.2009
			1	2
A. Stálá aktiva	součet položek 9+15+26+33+41+206	01	290 670,73	293 716,51
1. Dlouhodobý nehmotný majetek				
- Nehmotné výsledky výzkumu a vývoje	(012)	02	0,00	0,00
- Software	(013)	03	0,00	0,00
- Ocenitelná práva	(014)	04	0,00	0,00
- Drobný dlouhodobý nehmotný majetek	(018)	05	5,66	5,66
- Ostatní dlouhodobý nehmotný majetek	(019)	06	0,00	0,00
- Nedokončený dlouhodobý nehmotný majetek	(041)	07	0,00	0,00
- Poskytnuté zálohy na dlouhodobý nehmotný majetek	(051)	08	0,00	0,00
Dlouhodobý nehmotný majetek celkem součet položek 2 až 8		09	5,66	5,66
2. Oprávky k dlouhodobému nehmotnému majetku				
- Oprávky k nehmotným výsledkům výzkumu a vývoje	(072)	10	0,00	0,00
- Oprávky k softwaru	(073)	11	0,00	0,00
- Oprávky k ocenitelným právům	(074)	12	0,00	0,00
- Oprávky k drobnému dlouhodobému nehmotnému majetku	(078)	13	0,00	0,00
- Oprávky k ostatnímu dlouhodobému nehmotnému majetku	(079)	14	0,00	0,00
Oprávky k dlouhodobému nehmotnému majetku celkem součet položek 10 až 14		15	0,00	0,00
3. Dlouhodobý hmotný majetek				
- Pozemky	(031)	16	10 997,44	10 997,44
- Umělecká díla a předměty	(032)	17	0,00	0,00
- Stavby	(021)	18	275 857,92	280 591,17
- Samostatné movité věci a soubory movitých věcí	(022)	19	1 328,37	1 328,37
- Pěstitelské celky trvalých porostů	(025)	20	0,00	0,00
- Základní stádo a tažná zvířata	(026)	21	0,00	0,00
- Drobný dlouhodobý hmotný majetek	(028)	22	793,87	793,87
- Ostatní dlouhodobý hmotný majetek	(029)	23	0,00	0,00
- Nedokončený dlouhodobý hmotný majetek	(042)	24	1 687,47	0,00
- Poskytnuté zálohy na dlouhodobý hmotný majetek	(052)	25	0,00	0,00
Dlouhodobý hmotný majetek celkem součet položek 16 až 25		26	290 665,07	293 710,85
4. Oprávky k dlouhodobému hmotnému majetku				
- Oprávky ke stavbám	(081)	27	0,00	0,00
- Oprávky k samostatným movitým věcem a souborům movitých věcí	(082)	28	0,00	0,00
- Oprávky k pěstitelským celkům trvalých porostů	(085)	29	0,00	0,00
- Oprávky k základnímu stádu a tažným zvířatům	(086)	30	0,00	0,00
- Oprávky k drobnému dlouhodobému hmotnému majetku	(088)	31	0,00	0,00
- Oprávky k ostatnímu dlouhodobému hmotnému majetku	(089)	32	0,00	0,00
Oprávky k dlouhodobému hmotnému majetku celkem součet položek 27 až 32		33	0,00	0,00

Název položky	Účet	Pol. číslo	Stav k 01.01.	Stav k 31.12.2009
			1	2
<b>5. Dlouhodobý finanční majetek</b>				
- Majetkové účasti v osobách s rozhodujícím vlivem	(061)	34	0,00	0,00
- Majetkové účasti v osobách s podstatným vlivem	(062)	35	0,00	0,00
- Dlužné cenné papíry držené do splatnosti	(063)	36	0,00	0,00
- Půjčky osobám ve skupině	(066)	37	0,00	0,00
- Ostatní dlouhodobé půjčky	(067)	38	0,00	0,00
- Ostatní dlouhodobý finanční majetek	(069)	39	0,00	0,00
- Pojiřovaný dlouhodobý finanční majetek	(043)	40	0,00	0,00
Dlouhodobý finanční majetek celkem součet položek 34 až 40		41	0,00	0,00
<b>6. Majetek převzatý k privatizaci</b>				
Majetek převzatý k privatizaci	(064)	204	0,00	0,00
Majetek převzatý k privatizaci v pronájmu	(065)	205	0,00	0,00
Majetek převzatý k privatizaci celkem součet položek 204 a 205		206	0,00	0,00
<b>8. Oběžná aktiva součet položek 51+75+89+119+124</b>		<b>42</b>	<b>28 881,67</b>	<b>37 707,99</b>
<b>1. Zásoby</b>				
- Materiál na skladě	(112)	43	0,00	0,00
- Pořízení materiálu a Materiál na cestě	(111 nebo 119)	44	0,00	0,00
- Nedokončená výroba	(121)	45	0,00	0,00
- Polotovary vlastní výroby	(122)	46	0,00	0,00
- Výrobky	(123)	47	0,00	0,00
- Zvířata	(124)	48	0,00	0,00
- Zboží na skladě	(132)	49	0,00	0,00
- Pořízení zboží a Zboží na cestě	(131 nebo 139)	50	0,00	0,00
Zásoby celkem součet položek 43 až 50		51	0,00	0,00
<b>2. Pohledávky</b>				
- Oděratelé	(311)	52	0,00	0,00
- Směnky k inkasu	(312)	53	0,00	0,00
- Pohledávky za askontované cenné papíry	(313)	54	0,00	0,00
- Poskytnuté provozní zálohy	(314)	55	316,40	248,78
- Pohledávky za rozpočtové příjmy	(315)	56	0,00	0,00
- Ostatní pohledávky	(316)	57	0,00	0,00
- Pohledávky zaniklé čKA	(317)	214	0,00	0,00
- Pohledávky z výběru daní a cel	(318)	215	0,00	0,00
Součet položek 52 až 57, 214 a 215		58	316,40	248,78
- Pohledávky za účastníky sdružení	(358)	59	0,00	0,00
- Sociální zabezpečení a zdravotní pojištění	(336)	60	0,00	0,00
- Daň z příjmů	(341)	61	1 598,90	0,00
- Ostatní přímé daně	(342)	62	0,00	0,00
- Daň z přidané hodnoty	(343)	63	0,00	0,00
- Ostatní daně a poplatky	(345)	64	0,00	0,00
- Pohledávky z pevných termínových operací a opcí	(373)	65	0,00	0,00
Součet položek 61 až 64		66	1 598,90	0,00
- Pohledávky v zahraničí	(371)	207	0,00	0,00
- Pohledávky tuzemské	(372)	208	0,00	0,00
součet položek 207 a 208		209	0,00	0,00
- Nároky na dotace a ostatní zúčtování se státním rozpočtem	(346)	67	0,00	0,00
- Nároky na dotace a ostat. zúčtování s rozpočtem územ. samospr. celků	(348)	68	0,00	0,00
Součet položek 67 a 68		69	0,00	0,00
- Pohledávky za zaměstnanci	(335)	70	0,00	0,00
- Pohledávky z vydaných dluhopisů	(375)	71	0,00	0,00
- Jiné pohledávky	(378)	72	1 620,83	233,57
- Opravná položka k pohledávkám	(391)	73	0,00	0,00
Součet položek 70 až 73		74	1 620,83	233,57
Pohledávky celkem součet položek 58+59+60+65+66+209+69+74		75	3 536,13	482,35



Název položky	Účet	Pol. číslo	Stav k 01.01.	Stav k 31.12.2009
			1	2
<b>3. Finanční majetek</b>				
- Pokladna	(261)	76	0,00	0,00
- Peníze na cestě	(+/- 262)	77	0,00	0,00
- Ceniny	(263)	78	0,00	0,00
Součet položek 76 až 78		79	0,00	0,00
- Běžný účet	(241)	80	0,00	0,00
- Běžný účet fondu kulturních a sociálních potřeb	(243)	81	0,00	0,00
- Ostatní běžné účty	(245)	82	0,00	0,00
- Vklady v zahraniční měně v tuzemských bankách	(246)	210	0,00	0,00
- Účty spravovaných prostředků	(247)	216	0,00	0,00
- Souhrnné účty	(248)	217	0,00	0,00
- Účty pro sdílení daní, cel a dělené správy	(249)	218	0,00	0,00
Součet položek 80 až 82 a 210, 216, 217 a 218		83	0,00	0,00
- Majetkové cenné papíry k obchodování	(251)	84	0,00	0,00
- Dlužné cenné papíry k obchodování	(253)	85	0,00	0,00
- Ostatní cenné papíry	(256)	86	0,00	0,00
- Pořízení krátkodobého finančního majetku	(259)	87	0,00	0,00
Součet položek 84 až 87		88	0,00	0,00
Finanční majetek celkem součet položek 79+83+88		89	0,00	0,00
<b>4. Účty rozpočtového hospodaření a další účty mající vztah k rozpočt. hospodaření a účty mimo rozpočtových prostředků</b>				
- Základní běžný účet	(231)	90	0,00	0,00
- Vkladový výdajový účet	(232)	91	X	0,00
- Příjmový účet	(235)	92	X	0,00
- Běžné účty peněžních fondů	(236)	93	0,00	0,00
- Běžné účty státních fondů	(234)	94	25 345,54	37 225,64
- Běžné účty finančních fondů	(225)	95	0,00	0,00
Součet položek 90 až 95		96	25 345,54	37 225,64
- Poskytnuté dotace organizačním složkám státu	(202)	97	X	0,00
- Poskytnuté dotace vkladovému výdajovému účtu	(212)	98	X	0,00
- Poskytnuté příspěvky a dotace příspěvkovým organizacím	(203)	99	X	0,00
- Poskytnuté dotace ostatním subjektům	(204)	100	X	0,00
- Poskytnuté příspěvky a dotace příspěvkovým organizacím	(213)	101	X	0,00
- Poskytnuté dotace ostatním subjektům	(214)	102	X	0,00
Součet položek 97 až 102		103	0,00	0,00
- Poskytnuté návratné finanční výpomoci mezi rozpočty	(271)	104	0,00	0,00
- Poskytnuté přechodné výpomoci příspěvkovým organizacím	(273)	105	0,00	0,00
- Poskytnuté přechodné výpomoci podnikatelským subjektům	(274)	106	0,00	0,00
- Poskytnuté přechodné výpomoci ostatním organizacím	(275)	107	0,00	0,00
- Poskytnuté přechodné výpomoci fyzickým osobám	(277)	108	0,00	0,00
Součet položek 104 až 108		109	0,00	0,00
- Limity výdajů	(221)	110	X	0,00
- Zúčtování výdajů územních samosprávných celků	(218)	111	X	0,00
- Materiální náklady	(410)	112	X	0,00
- Služby a náklady nevýrobní povahy	(420)	113	X	0,00
- Cestovné a ostatní výplaty fyzickým osobám	(430)	114	X	0,00
- Mzdové a ostatní osobní náklady	(440)	115	X	0,00
- Dávky sociálního zabezpečení	(450)	116	X	0,00
- Manka a škody	(460)	117	X	0,00
- Úroky	(471)	219	X	0,00
- Penále a poplatky	(472)	220	X	0,00
- Kursové ztráty	(473)	221	X	0,00
- Finanční náklady	(474)	222	X	0,00
Součet položek 112 až 117 a 219 až 222		118	0,00	0,00
Prostředky rozpočt. hospodaření celkem součet pol. 96+103+109+110+111+118		119	25 345,54	37 225,64

Název položky	Účet	Pol. číslo	Stav k 01.01.	Stav k 31.12.2009
			1	2
5. Přechodné účty aktivní				
- Náklady příštích období	(381)	120	0,00	0,00
- Příjmy příštích období	(385)	121	0,00	0,00
- Kurzové rozdíly aktivní	(386)	122	0,00	0,00
- Dohadné účty aktivní	(388)	123	0,00	0,00
Přechodné účty aktivní celkem součet položek 120 až 123		124	0,00	0,00
<b>AKTIVA CELKEM</b>	součet položek 01+42	125	319 552,40	331 424,50

## PASIVA

Název položky	Účet	Pol. číslo	Stav k 01.01.	Stav k 31.12.2009
			1	2
C. Vlastní zdr. krytí stálých a oběž.aktiv celk.130+131+213+138+141+151+158		126	158 045,77	178 164,35
1. Majetkové fondy a zvláštní fondy				
- Fond dlouhodobého majetku	(901)	127	288 983,26	293 716,51
- Fond oběžných aktiv	(902)	128	0,00	0,00
- Fond hospodářské činnosti	(903)	129	0,00	0,00
- Oceňovací rozdíly z přecenění majetku a závazků	(+/-909)	130	0,00	0,00
Majetkové fondy celkem součet položek 127 až 129		131	288 983,26	293 716,51
- Fond privatizace	(904)	211	0,00	0,00
- Ostatní fondy	(905)	212	0,00	0,00
Součet položek 211 a 212		213	0,00	0,00
2. Finanční a peněžní fondy				
- Fond odměn	(911)	132	0,00	0,00
- Fond kulturních a sociálních potřeb	(912)	133	0,00	0,00
- Fond rezervní	(914)	134	0,00	0,00
- Fond reprodukce majetku	(916)	135	0,00	0,00
- Peněžní fondy	(917)	136	0,00	0,00
- Jiná finanční fondy	(918)	137	0,00	0,00
Finanční a peněžní fondy celkem součet položek 132 až 137		138	0,00	0,00
3. Zvláštní fondy organizačních složek státu				
- Státní fondy	(921)	139	- 132 937,49	- 115 552,16
- Ostatní zvláštní fondy	(922)	140	0,00	0,00
- Fondy Evropské unie	(924)	203	0,00	0,00
Zvláštní fondy organizačních složek státu celkem součet pol. 139,140 a 203		141	- 132 937,49	- 115 552,16
4. Zdroje krytí prostředků rozpočtového hospodaření				
- Financování výdajů organizačních složek státu	(201)	142		X 0,00
- Financování výdajů územních samosprávných celků	(211)	143		X 0,00
- Bankovní účty k limitům organizačních složek státu	(223)	144		X 0,00
- Vyúčtování rozpočt. příjmů z běžné činnosti org.složek státu	(205)	145		X 0,00
- Vyúčtování rozpočt. příjmů z běžné činnosti územ.samospr.celků	(215)	146		X 0,00
- Vyúčtování rozpočt. příjmů z finančního majetku OSS	(206)	147		X 0,00
- Vyúčtování rozpočt. příjmů z finančního majetku ÚSC	(216)	148		X 0,00
- Zúčtování příjmů územních samosprávných celků	(217)	149		X 0,00
- Přijaté návratné finanční výpomoci mezi rozpočty	(272)	150	0,00	0,00
Zdroje krytí prostředků rozpoč. hospodaření celkem součet pol. 142 až 150		151	0,00	0,00
5. Výsledek hospodaření				
a) z hospodářské činnosti územních samosprávných celků a činnosti příspěvkových organizací				
- Výsledek hospodaření běžného účetního období	(+/- 963)	152		X 0,00
- Nerozdělený zisk, neuhrazená ztráta minulých let	(+/- 932)	153	0,00	0,00
- Výsledek hospodaření ve schvalovacím řízení	(+/- 931)	154	0,00	0,00
b) Převod zúčtování příjmů a výdajů z minulých let	(+/- 933)	155	0,00	0,00
c) Saldo výdajů a nákladů	(+/- 954)	156	0,00	0,00
d) Saldo příjmů a výnosů	(+/- 953)	157	0,00	0,00
Součet položek 152 až 157		158	0,00	0,00
D. Cizí zdroje součet položek 160+166+189+196+201		159	163 506,63	153 260,14
1. Rezervy				
- Rezervy zákonné	(941)	160	0,00	0,00
2. Dlouhodobé závazky				
- Vydané dluhopisy	(953)	161	0,00	0,00
- Závazky z pronájmu	(954)	162	0,00	0,00
- Dlouhodobé přijaté zálohy	(955)	163	0,00	0,00
- Dlouhodobé směnky k úhradě	(958)	164	0,00	0,00
- Ostatní dlouhodobé závazky	(959)	165	160 183,43	147 354,52
Dlouhodobé závazky celkem součet položek 161 až 165		166	160 183,43	147 354,52

Název položky	Účet	Pol. číslo	Stav k 01.01.	Stav k 31.12.2009
			1	2
3. Krátkodobé závazky				
- Dodavatelé	(321)	167	2 384,00	75,88
- Směnky k úhradě	(322)	168	0,00	0,00
- Přijaté zálohy	(324)	169	939,20	1 064,20
- Ostatní závazky	(325)	170	0,00	0,00
- Závazky zaniklé ČKA	(326)	223	0,00	0,00
- Přijaté zálohy daní	(327)	224	0,00	0,00
- Závazky z výběru daní a cel	(328)	225	0,00	0,00
- Závazky ze sdílení daní a cel	(329)	226	0,00	0,00
- Závazky z pevných termínových operací a opcí	(373)	171	0,00	0,00
Součet položek 167 až 171 a 223 až 226		172	3 323,20	1 139,88
- Závazky z upsaných nasplacených cenných papírů a podílů	(367)	173	0,00	0,00
- Závazky k účastníkům sdružení	(368)	174	0,00	0,00
Součet položek 173 a 174		175	0,00	0,00
- Zaměstnanci	(331)	176	0,00	0,00
- Ostatní závazky vůči zaměstnancům	(333)	177	0,00	0,00
Součet položek 176 a 177		178	0,00	0,00
- Závazky ze sociálního zabezpečení a zdravotního pojištění	(336)	179	0,00	0,00
- Daň z příjmu	(341)	180	0,00	0,00
- Ostatní příjmy daně	(342)	181	0,00	0,00
- Daň z přidané hodnoty	(343)	182	0,00	0,00
- Ostatní daně a poplatky	(345)	183	0,00	26,48
Součet položek 180 až 183		184	0,00	26,48
- Vypořádání přepлатků dotací a ostatních závazků se st. rozpočtem	(347)	185	0,00	3 209,27
- Vypořádání přepлатků dotací a ostatních závazků s rozpočtem územních samosprávných celků	(349)	186	0,00	0,00
Součet položek 185 a 186		187	0,00	3 209,27
- Jiné závazky	(379)	188	0,00	1 529,99
Krátkodobé závazky celkem součet položek 172+175+178+179+184+187+188		189	3 323,20	5 905,62
4. Bankovní úvěry a půjčky				
- Dlouhodobé bankovní úvěry	(951)	190	0,00	0,00
- Krátkodobé bankovní úvěry	(291)	191	0,00	0,00
- Eskontované krátkodobé dluhopisy (směnky)	(282)	192	0,00	0,00
- Vydané krátkodobé dluhopisy	(283)	193	0,00	0,00
- Ostatní krátkodobé závazky (finanční výpomoci)	(289)	194	0,00	0,00
Součet položek 193 a 194		195	0,00	0,00
Bankovní úvěry a půjčky celkem součet položek 190+191+192+195		196	0,00	0,00
5. Přechodné účty pasivní				
- Výdaje příštích období	(383)	197	0,00	0,00
- Výnosy příštích období	(384)	198	0,00	0,00
- Kurzové rozdíly pasivní	(387)	199	0,00	0,00
- Dohadné účty pasivní	(389)	200	0,00	0,00
Přechodné účty pasivní celkem součet položek 197 až 200		201	0,00	0,00
PASIVA CELKEM součet položek 126+159		202	3 19 552,40	3 31 424,49

Odesláno dne: - 1-02-2010      Razítko: Státní fond kultury České republiky, Maltézské náměstí 1, 116 07 Praha 1-Malá Strana  
Podpis odpovědné osoby:       Podpis osoby odpovědné za sestavení:   
Okamžik sestavení: 29.01.2010, 19:26:45  
Telefon: 237 085 246





Tel: +420 241 046 111  
Fax: +420 241 046 221  
www.bdo.cz

BDO Audit s. r. o.  
Olbrachtova 1980/5  
Praha 4  
140 00

## Zpráva nezávislého auditora

o ověření účetní závěrky

k 31. 12. 2009

ve Státním fondu kultury České republiky

datum vydání: 15. 2. 2010



Tel: +420 241 046 111  
Fax: +420 241 046 221  
www.bdo.cz

BDO Audit s. r. o.  
Olbrachtova 1980/5  
Praha 4  
140 00

Účetní jednotka, u níž bylo provedeno ověření účetní závěrky:  
Sídlo:  
Kontaktní adresa: **Státní fond kultury České republiky**  
Praha 1 - Malá Strana, Maltézské náměstí 471/1

Identifikační číslo: 458 06 985

Právní forma: Státní fond

Předmět činnosti: Poskytování prostředků z finančních zdrojů Fondu formou účelových dotací, půjček nebo návratných výpomocí na: a) podporu vzniku, realizaci a uvádění umělecky hodnotných děl, b) ediční počiny v oblasti neperiodických i periodických publikací, c) získávání, obnovu a udržování kulturních památek a sbírkových předmětů, d) výstavní a přednáškovou činnost, e) propagaci české kultury v zahraničí, f) pořádání kulturních festivalů, přehlídek a obdobných kulturních akcí, g) podporu kulturních projektů sloužících uchování a rozvíjení kultury národnostních menšin v České republice, h) podporu vysoce hodnotných neprofesionálních uměleckých aktivit, i) ochranu, údržbu a doplňování knihovního fondu.

Zpráva auditora je určena: Ministerstvu kultury České republiky

Ověřované období: 1. leden 2009 až 31. prosinec 2009

Ověření provedli:  
Auditorská firma: BDO Audit s.r.o., osvědčení KA ČR č. 018  
Olbrachtova 1980/5  
140 00 Praha 4

Auditoři: Ing. Petr Slaviček, č. osvědčení 2076  
Ing. Markéta Kredbová, č. osvědčení 1279

Asistent auditora: Ing. Hana Dostálová

Rozdělovník: Výtisk č. 1-2: Státní fond kultury České republiky  
Výtisk č. 3: BDO Audit s.r.o.

## Zpráva nezávislého auditora

### Ministerstvu kultury České republiky

Ověřili jsme přiloženou účetní závěrku Státního fondu kultury České republiky, tj. rozvahu k 31. 12. 2009, Výkaz pro průběžné hodnocení plnění rozpočtu správců kapitol, jimi zřízených organizačních složek státu a státních fondů k 31. 12. 2009 a přílohu této účetní závěrky.

#### Odpovědnost statutárního orgánu účetní jednotky za účetní závěrku

Za sestavení a věrné zobrazení účetní závěrky v souladu s českými účetními předpisy odpovídá statutární orgán Státního fondu kultury České republiky. Součástí této odpovědnosti je navrhnout, zavést a zajistit vnitřní kontroly nad sestavováním a věrným zobrazením účetní závěrky tak, aby neobsahovala významné nesprávnosti způsobené podvodem nebo chybou, zvolit a uplatňovat vhodné účetní metody a provádět dané situaci přiměřené účetní odhady.

#### Odpovědnost auditora

Naší úlohou je vydat na základě provedeného auditu výrok k této účetní závěrce. Audit jsme provedli v souladu se zákonem o auditorech a Mezinárodními auditorskými standardy a souvisejícími aplikačními doložkami Komory auditorů České republiky. V souladu s těmito předpisy jsme povinni dodržovat etické normy a naplánovat a provést audit tak, abychom získali přiměřenou jistotu, že účetní závěrka neobsahuje významné nesprávnosti.

Audit zahrnuje provedení auditorských postupů, jejichž cílem je získat důkazní informace o částkách a skutečnostech uvedených v účetní závěrce. Výběr auditorských postupů závisí na úsudku auditora, včetně posouzení rizik, že účetní závěrka obsahuje významné nesprávnosti způsobené podvodem nebo chybou. Při posuzování těchto rizik auditor přihlédně k vnitřním kontrolám, které jsou relevantní pro sestavení a věrné zobrazení účetní závěrky. Cílem posouzení vnitřních kontrol je navrhnout vhodné auditorské postupy, nikoli vyjádřit se k účinnosti vnitřních kontrol. Audit též zahrnuje posouzení vhodnosti použitých účetních metod, přiměřenosti účetních odhadů provedených vedením i posouzení celkové prezentace účetní závěrky.

Domníváme se, že získané důkazní informace tvoří dostatečný a vhodný základ pro vyjádření našeho výroku.



Tel: +420 241 046 111  
Fax: +420 241 046 221  
www.bdo.cz

BDO Audit s. r. o.  
Olbrachtova 1980/5  
Praha 4  
140 00

#### Výrok auditora

Podle našeho názoru účetní závěrka ve všech významných ohledech podává věrný a poctivý obraz aktiv, závazků, vlastních zdrojů a finanční situace Státního fondu kultury České republiky k 31. 12. 2009 a jeho výsledku hospodaření za rok 2009 v souladu s účetními předpisy platnými v České republice.

Aniž bychom vyjadřovali výrok s výhradou, upozorňujeme na skutečnosti uvedené v příloze účetní závěrky.

Státní fond kultury České republiky navýšil v roce 2006 hodnotu budovy U Hybernů o hodnotu provedeného a dokončeného technického zhodnocení objektu celkem ve výši 200 mil. Kč. Vyúčtování celkových nákladů rekonstrukce ani rozdělení úprav mezi Státním fondem kultury a nájemcem dosud nebylo oběma stranami schváleno. Pokud se po schválení skutečných nákladů rekonstrukce změní ocenění, budou tyto změny zaúčtovány v dalším období. Zaúčtovanou a vykázanou hodnotu technického zhodnocení budovy a souvisejícího závazku není tedy možné potvrdit jako konečnou.

V Praze dne 15. února 2010

BDO Prima Audit s.r.o.  
zastoupená partnery

  
Doc. Ing. Jan Doležal, CSc.  
auditor, osvědčení č. 0070

  
Ing. Petr Slaviček  
auditor, osvědčení č. 2076

**7.**

**Závěrečný účet**

**Státního fondu pro podporu a rozvoj české  
kinematografie**

Státní fond České republiky  
pro podporu a rozvoj české kinematografie  
Maltézské nám. 471/1  
118 01 Praha 1

**Závěrečný účet Státního fondu České republiky pro podporu a rozvoj české kinematografie za rok 2009**

**Obsah:**

- Přehled ukazatelů finančního hospodaření
- Komentář závěrečného účtu
- Výkaz pro průběžné hodnocení plnění rozpočtu
- Příloha účetní závěrky 1 a 3
- Zpráva auditora

Předkládá: Prof. Václav Riedlbauch  
ministr kultury

Předkládá se v souladu s § 6 zákona č. 241/1992 Sb.



## P ř e h l e d

ukazatelů finančního hospodaření Státního fondu České republiky  
pro podporu a rozvoj české kinematografie

za rok 2009

v tis. Kč

U K A Z A T E L	Rozpočet 2009		Skutečnost 2009	Plnění v %
	schválený	upravený		
<b>P Ř Í J M Y</b>				
Daňové příjmy	11 000	11 000	13 283	120,75
Nedaňové příjmy	50 000	50 000	154 788	309,58
Kapitálové příjmy				
Přijaté transfery	150 000	150 000	150 000	100,00
- z toho ze státního rozpočtu				
<b>P Ř Í J M Y C E L K E M</b>	<b>211 000</b>	<b>211 000</b>	<b>318 072</b>	<b>150,75</b>
<b>V Ý D A J E</b>				
Běžné výdaje	61 700	61 700	97 461	157,96
Kapitálové výdaje	33 300	33 300	140 980	423,36
Ostatní výdaje				
<b>V Ý D A J E C E L K E M</b>	<b>95 000</b>	<b>95 000</b>	<b>238 442</b>	<b>250,99</b>
<b>SALDO PŘÍJMŮ A VÝDAJŮ</b>	<b>116 000</b>	<b>116 000</b>	<b>79 629</b>	<b>x</b>
<b>FINANCOVÁNÍ</b>	<b>-116 000</b>	<b>-116 000</b>	<b>-79 629</b>	<b>x</b>
z toho:				
- změna stavů na bankovních účtech	-116 000	-116 000	-79 629	x
- změna stavů na bankovních úvěrů				x
- změna stavů nebankovních půjček				x
- saldo finančního investování				x

Poznámka: Údaje o rozpočtu i skutečnosti se uvádějí v celých tisících Kč, plnění na dvě desetinná místa

Vypracoval: Š.Kruková  
telefon:257 085 248

Kontroloval:  
Z.Václavík  
telefon:257 085 210

Datum:  
8.3.2010



## **Komentář závěrečného účtu** **Státního fondu České republiky pro podporu a rozvoj české** **kinematografie za rok 2009**

Na základě ustanovení vyhlášky č. 419/2001 Sb., ve znění pozdějších předpisů, vypracovává Státní fond České republiky pro podporu a rozvoj české kinematografie (dále jen Fond) tento komentář závěrečného účtu za rok 2009. Komentář je zpracován na základě výsledků vykazovaných předepsanými účetními a finančními výkazy, tj. na základě rozvahy, přílohy a především výkazu pro průběžné hodnocení plnění rozpočtu (výkaz příjmů a výdajů). V souladu se zákonem č. 241/1992 Sb., o Státním fondu České republiky pro podporu a rozvoj české kinematografie, je účetní závěrka Fondu ověřena auditorem, výrok auditora je přílohou závěrečného účtu. V roce 2009 Fond neobdržel dotaci ze státního rozpočtu a nečerpal žádné prostředky z fondů Evropské unie.

Fond vykonával v průběhu roku 2009 svoji činnost v souladu se zákonem č. 241/1992 Sb., tedy především v oblasti podpory různých druhů kinematografických projektů. V souladu se zákonem byly žádosti podávány v průběhu celého roku 2009. Rada Fondu během roku 2009 posoudila 281 nových žádostí. K podpoře bylo vybráno 191 projektů a celková výše schválených podpor činila 271.950,00 tis. Kč. Rada ještě projednávala žádosti o navýšení podpor na projekty, kterým byla přiznaná podpora v předchozích letech. V roce 2009 schválila navýšení celkem 8 projektům a přidělila jim celkem 12.450,00 tis. Kč.

Z nových a předchozích schválených podpor na projekty vyplatil Fond v roce 2009 celkem 191.149,99 tis. Kč, z toho 50.169,11 tis. Kč ve formě neinvestičních podpor a 140.980,88 tis. Kč ve formě investičních podpor. Zůstatek nevyplacených, smluvně garantovaných finančních podpor k 31. 12. 2009, který bude čerpán v letech následujících, činí 278.130,07 tis. Kč.

Od roku 2008 plynou Fondu na základě zákona č. 304/2007 Sb. výnosy z reklam od České televize ve výši 12.500,00 tis. Kč měsíčně. V souladu s výše uvedeným zákonem Fond obdržel v roce 2009 celkem 150.000,00 tis. Kč. Dalším zdrojem příjmů Fondu byly příjmy z obchodního využití filmů, k nimž Fond vykonává autorská práva výrobce, jejichž správu zajišťuje na základě smlouvy společnost Ateliéry Bonton Zlín, a.s. (dále jen ABZ) a odvody příplatku k ceně vstupného do kin (dále jen korunový příplatek). Kromě toho měl Fond další příjmy z hromadné správy autorských práv dle autorského zákona, příjmy, jež tvoří podíl na výnosech z dříve podpořených děl, příjmy z úroků z peněžních prostředků uložených na běžném a termínovaném vkladu, příjmy ze splátek návratných finančních výpomocí dříve poskytnutých žadatelům, příjem z nájmu z budovy, k níž má Fond příslušnost hospodaření a další méně významné příjmy.

Od roku 2005 zohledňují účetní a finanční výkazy i příjmy a výdaje, které fyzicky neprošly bankovním účtem, ale bylo o nich účtováno. Fond proto vždy zohlední v návrhu rozpočtu výši hrubých příjmů (týká se především příjmů z užití filmových děl od uživatelů licencí nebo příjmů dle autorského zákona) a současně zohlední výdaje, které na dosažení těchto příjmů vynakládá (tj. vyplacené autorské honoráře, odměna obchodnímu zástupci či odměna ochranným organizacím). V dosavadních rozpočtech se uvažovalo pouze s příjmy skutečně uhrazenými na bankovní účet Fondu. Nový postup byl konzultován s auditorem a Ministerstvem financí a bude použit i v následujících letech.



Fond v roce 2009 provedl úpravu ve způsobu vykazování údajů o výši pohledávek a závazků vzniklých v souvislosti s vybíráním příplatku k ceně vstupného. Dosud byly do pohledávek zahrnovány i tzv. „přeplatky“, tj. případy, kdy provozovatelé kin odvedli příslušnou částku, ale nepředali písemné vyúčtování na předepsaných formulářích. Tyto „přeplatky“ Unie filmových distributorů, která pro Fond agendu příplatku k ceně vstupného zpracovává, odčítala od celkových pohledávek. Tyto odpočty zkreslovaly údaje o skutečné výši pohledávek Fondu za neplatiči příplatku k ceně vstupného. Z evidence pohledávek byly tyto přeplatky vyjmuty s tím, že je o nich nově účtováno jako o „závazcích“ Fondu. Tím dochází ke zreálnění výše pohledávek i závazků, které souvisejí s výběrem příplatku k ceně vstupného.

Fond je podle usnesení vlády ČR č. 73 ze dne 17. ledna 1996 orgánem příslušným pro vyřizování žádostí o koprodukční statut podle Evropské úmluvy o filmové koprodukci, která byla vyhlášena pod č. 26/2000 Sb. m. s. V roce 2009 byl udělen předběžný koprodukční statut 8 projektům a definitivní koprodukční statut po dokončení díla 6 projektům.

## **Příjmy**

Celkové příjmy Fondu pro rok 2009 ve výši 211.000,00 tis. Kč byly rozpočtovány z části jako daňové příjmy ve výši 11.000,00 tis. Kč (z korunových příplatků), z části jako nedaňové ve výši 200.000,00 tis. Kč. Z toho 47.000,00 tis. Kč jako příjmy z vlastní činnosti (z obchodního využití filmů dle autorského zákona, podíly na výnosech podpořených projektů a splátky dříve poskytnutých finančních výpomocí), 500,00 tis. Kč příjmy z pronájmu majetku, 1.100,00 tis. Kč z přijatých úroků, 1.400,00 tis. Kč ostatní nedaňové příjmy (z poplatků žadatelů, autorských honorářů) a 150.000,00 tis. Kč jako přijaté transfery (prostředky z reklamy od ČT).

Celkové skutečné příjmy činily 318.072,19 tis. Kč, z toho převážná část ve formě nedaňových příjmů ve výši ve výši 154.788,26 tis. Kč, 13.283, 93 tis. Kč ve formě daňových příjmů a 150.000,00 tis. Kč činily přijaté transfery. Vysoké překročení rozpočtu příjmů (plnění na 150,75 %) bylo ovlivněno většími příjmy za obchodování s filmy Fondu. Tuto položku není možné předem odhadovat; obchodní zástupce ABZ (vždy je s ním odhad příjmů na další období konzultován) neustále avizuje, že dochází ke snížení zájmu o tyto filmy, který je způsobený např. sníženými nákupy ze strany televizí atd. V případě např. předprodeje dlouhodobé licence pro televizi, ale může dojít k jednorázovému inkasu větší částky. Fond má konkrétnější představu o příjmech z tohoto obchodování teprve v březnu běžného roku, kdy ABZ provádí vyúčtování a úhradu získaných prostředků za II. pololetí předchozího roku, druhou část prostředků pak ABZ vyúčtovává v září kalendářního roku za jeho I. pololetí. Protože Fond neprovádí rozpočtové změny (opakovně tuto možnost či povinnost s MF i auditorskou firmou konzultoval) promítá se zvýšení příjmů či výdajů až do závěrečného účtu, a tím jsou rozdíly plnění některých rozpočtových položek značně velké. Tak tomu bylo i v roce 2009.

Příjmy z vlastní činnosti (položka 2119 rozpočtové skladby) byly rozpočtovány ve výši 47.000,00 tis. Kč, skutečnost činila 148.393,62 tis. Kč, tj. 315,73 % plánovaných příjmů. Z toho za obchodní užití filmů od ABZ bylo přijato 144.406,28 tis. Kč, dle autorského zákona 2.267,24 tis. Kč a podíl na výnosech dříve podpořených děl činil 130,01 tis. Kč. Od Národního filmového archivu v roce 2009 Fond obdržel 1.590,09 tis. Kč (dle § 13 zákona 273/1992 Sb.).

Dalším příjmem Fondu z vlastní činnosti byl korunový příplatek ke vstupnému do kin, jenž představoval částku 13.283,93 tis. Kč. Rozpočtovaná částka 11.000,00 tis. Kč byla tedy naplněna na 120,76 %. Částka přijatých korunových příplatků ve vykazovaném kalendářním roce obsahuje vždy příjmy za posledního čtvrtletí předchozího kalendářního roku až do 3. čtvrtletí roku vykazovaného, protože provozovatelé kin mají zákonnou povinnost vykazovat a odvádět příplatek vždy do 15. dne měsíce následujícího po skončení příslušného kalendářního čtvrtletí. Konkrétně např. pro rok 2009 to znamená, že vykazované příjmy korunového příplatku zahrnují příjmy od 4. čtvrtletí roku 2008 až do 3. čtvrtletí 2009.

Příjem z pronájmu nemovitosti (položka 2132 rozp. skladby) činil 549,05 tis. Kč. Mírné zvýšení tohoto příjmů je způsobeno zvýšením o stanovenou inflaci. Toto doměření je možné počátkem roku, kdy vydá Český statistický úřad informaci o inflaci za předcházející rok. Tímto koeficientem se pak přepočítá nájem pro vykazovaný rok. Nájemní smlouva se stávajícím nájemcem byla uzavřena v září 2005. Tento příjem je předmětem přiznání k dani z příjmů.

Příjmy z úroků (položka 2141 rozp. skladby), rozpočtované ve výši 1.100,00 tis. Kč, činily ve skutečnosti 2.275,87 tis. Kč, tj. 206,90 % rozpočtované výše. Vyšší dosažená částka úroků z vkladů oproti rozpočtu byla ovlivněna vyššími vklady (příjmy) na běžný účet v průběhu roku 2009.

Navíc oproti rozpočtu Fond přijal částku 112,01 tis. Kč jako sankční platby (položka 2210 rozp. skladby) od příjemců finanční podpory, které jim byly vyměřeny příslušnými finančními úřady za porušení smluvních povinností a částku 1.000,00 tis. Kč (podseskupení položek 222 rozp. skladby), což jsou vrácené částky finančních podpor od příjemců podpory, např. za nerealizovaný projekt, splátky dřívějších podpor dle splátkového kalendáře apod.

Ostatní nedaňové příjmy (položka 2324, 2328, 2329 rozp. skladby) byly rozpočtovány ve výši 1.400,00 tis. Kč, skutečnost činila 1.607,70 tis. Kč, tj. 114,84 % rozpočtované výše. Tyto příjmy jsou převážně tvořeny uhrazenými žadatelskými poplatky. (poplatky jsou určeny na úhradu nákladů spojených s posouzením předložených projektů a průběžně jsou žadatelům vyúčtovávány). Další část těchto příjmů tvoří Fondu vrácené autorské honoráře, které nemohly být z různých důvodů prostřednictvím ochranných autorských organizací vyplaceny autorům za užití filmů. Tyto honoráře ve výši 5,45 tis. Kč jsou vedeny jako závazek Fondu vůči autorům, který bude vyplacen po splnění podmínek pro jejich vyplacení. Jako platbu dle autorského zákona tzv. „odúmrt“ Fond přijal částku 294,36 tis. Kč.

Položka 2412 a 2413 rozp. skladby ve výši 850,00 tis. Kč je tvořena splátkami návratných finančních výpomocí s pevně stanoveným termínem splatnosti od právnických osob podnikajících i nepodnikajících, které byly poskytnuty v předcházejících letech.

Kapitálové příjmy Fondu nebyly rozpočtovány, Fond neuvažoval s prodejem hmotného nebo finančního majetku.

## Výdaje

V rámci schváleného rozpočtu bylo plánováno použití prostředků ve výši 95.000,00 tis. Kč, z toho běžné výdaje 61.700,00 tis. Kč a kapitálové výdaje 33.300,00 tis. Kč. Běžné výdaje byly rozpočtovány převážně jako výdaje vynaložené na dosažení příjmu a na správu a činnost Fondu a Rady Fondu. Kapitálové výdaje byly určeny na vyplacení podpor žadatelům. Celkové skutečné výdaje v roce 2009 činily 238.442,52 tis. Kč, což je 250,99 % plánované částky. Na skutečné výdaje Fondu mají vliv skutečné příjmy a stejně jako u nich i zde se objevuje veliký rozdíl způsobený nemožností odhadnout příjmy z prodeje filmů a zapracování skutečnosti do změny rozpočtu v průběhu roku, protože Fond neprovádí rozpočtové změny. Skutečně běžné výdaje přitom činily 97.461,64 tis. Kč a kapitálové výdaje činily 140.980,88 tis. Kč.

Z celkových výdajů tvoří každoročně podstatnou část výplata finančních podpor na tvorbu (scénář), výrobu, distribuci a propagaci kinematografických děl, technický rozvoj a modernizaci české kinematografie a na podporu děl národnostních a etnických menšin v České republice. Tyto výdaje činily v roce 2009 191.149,99 tis. Kč. Členění žadatelů podle právních forem (fyzické osoby, právnické osoby, příspěvkové organizace, obce, neziskové organizace, občanská sdružení, vysoké školy apod.), stejně jako charakter podpory (investiční či neinvestiční), bylo v době sestavení rozpočtu pouze orientační, protože nebylo předem možno odhadnout jejich podíl na celkové částce vyplacených podpor. Výdaje byly rozpočtovány ve výši 48.300,00 tis. Kč. Vyplacené podpory tak tvoří 80,17 % celkových výdajů Fondu v roce 2009. Výše vyplacených podpor je vždy závislá na splnění podmínek, které jsou smlouvami stanoveny pro vyplacení jednotlivých splátek finančních podpor. Závazky Fondu ze schválených a dosud nevyplacených podpor (nenastaly ještě podmínky pro vyplacení splátek) byly ke konci roku vykázány ve výši 278.130,07 tis. Kč a budou průběžně vypláceny v následujících obdobích.

Členění vyplacených podpor podle položek rozpočtové skladby je následující:

### **investiční transfery**

6312	nefinančním podnikatelským subjektům-fyzickým osobám	234,40 tis. Kč
6313	nefinančním podnikatelským subjektům-právnickým osobám	123.970,70 tis. Kč
6322	občanským sdružením	660,00 tis. Kč
6341	obcím	7.437,74 tis. Kč
6352	vysokým školám	318,04 tis. Kč
6359	ostatním příspěvkovým organizacím	1.225,00 tis. Kč
6371	nepodnikajícím fyzickým osobám	135,00 tis. Kč
celkem investiční podpory		140.980,88 tis. Kč

### **neinvestiční transfery:**

5212	nefinančním podnikatelským subjektům – fyzickým osobám	1.125,00 tis. Kč
5213	nefinančním podnikatelským subjektům -právnickým osobám	35.864,11 tis. Kč
5221	obecně prospěšným společnostem	220,00 tis. Kč
5222	občanským sdružením	11.050,00 tis. Kč
5332	vysokým školám	1.650,00 tis. Kč
5339	ostatním příspěvkovým organizacím	260,00 tis. Kč
celkem neinvestiční podpory		50.169,11 tis. Kč

---

souhrn investičních a neinvestičních podpor 191.149,99 tis. Kč

---

Mimo výše uvedených transferů na podpory byla ještě převedena částka 3,50 tis. Kč na účet Státního fondu kultury České republiky (položka rozpočtové skladby 5312) – jednalo se o neprominutou část odvodu za porušení rozpočtové kázně a částka byla omylem zaslána na Fond kinematografie.

Z hlediska členění vyplacených podpor podle zákona č. 241/1992 Sb. byly prostředky Fondu v roce 2009 poskytnuty v následující struktuře:

a) na tvorbu českého kinematografického díla (tj. scénář)	2.518,50 tis. Kč
b) na výrobu českého kinematografického díla	128.884,64 tis. Kč
c) na distribuci hodnotného kinematografického díla	16.527,51 tis. Kč
d) na propagaci české kinematografie	33.431,60 tis. Kč
e) technický rozvoj a modernizaci české kinematografie	9.787,74 tis. Kč
f) výrobu, distribuci a propagaci kinematografických děl národnostních a etnických menšin, žijících na území ČR	0,00 tis. Kč
<b>Celkem</b>	<b>191.149,99 tis. Kč</b>

Další běžné výdaje představují výdaje na dosažení příjmů, na provoz Fondu a činnost Rady Fondu, které dosáhly výše 47.289,03 tis. Kč, z toho:

- 16.610,11 tis. Kč jsou autorské honoráře (položka rozp. skladby 5041), které Fond musí autorům zúčastněným na tvorbě díla vyplatit za jejich užití v příslušném období,
- 27.696,59 tis. Kč činily ostatní služby (položka rozp. skladby 5169). Z této částky bylo 26.348,43 Kč vyplaceno jako odměna obchodnímu zástupci ABZ, 599,28 tis. Kč ochranným organizacím za hromadnou správu autorských práv a odúmrť a 748,88 tis. Kč je výdaj za ostatní služby (odměna Unii filmových distributorů za správu agendy korunového příplatku ke vstupnému, platby MÚZO a p. Mazourkovi za vedení účetnictví, pronájmy salonku při zasedání rady),
- 2.982,33 tis. Kč tvoří zbylá část neinvestičních výdajů (položka rozp. skladby 5161, 5163, 5166, 5168, 5173, 5175, 5192, 5362, 5363, 5364), které byly vynaložené na provoz Fondu a činnost Rady Fondu. Tato částka zahrnuje poštovné, pojistné nemovitosti, bankovní poplatky, konzultační, poradenské a právní služby, placení expertních posudků, cestovné, občerstvení, náklady soudních řízení. Nejvyšší položku představují vratky veřejným rozpočtům centrální úrovně ve výši 1.369,17 tis. Kč (položka 5364). Jednalo se o prostředky, které žadatelé vrátili v rámci vyúčtování poskytnutých dotací z prostředků ze státního rozpočtu v roce 2008 a které Fond vrátil zpět na účet Ministerstva kultury. Další výraznou položku tvořily náklady na služby konzultační, právní a poradenské (položka 5166) ve výši 1.303,34 tis. Kč (v tom náklady na posuzování došlých žádostí 1.022,50 tis. Kč a 280,84 tis. náklady na konzultační, poradenské a právní služby).

Kapitálové výdaje ve výši 140.980,88 tis. Kč činily úhrady poskytnutých podpor na realizaci projektů z okruhů na tvorbu (scénáře), výrobu filmů a technický rozvoj a modernizaci české kinematografie.

## **Dlouhodobý hmotný, nehmotný a finanční majetek Fondu**

Celková hodnota dlouhodobého hmotného, nehmotného a finančního majetku spravovaného Fondem činí 6.772,47 tis. Kč. Převážnou část majetku přitom tvoří dlouhodobý hmotný majetek v podobě nemovitosti na Praze 5 a dlouhodobý drobný hmotný majetek – viz níže.

Fond je příslušný k hospodaření s nemovitostí v ul. Lumiérů č.181/41, Praha 5 vč. pozemku, pořizovací hodnota nemovitosti činí po rekonstrukci provedené v roce 2006 celkem 3.416,39 tis. Kč (z toho pozemek 423,69 tis. Kč a stavba 2 992,70 tis. Kč). V září 2005 byla uzavřena nová nájemní smlouva s tím, že nájemce provedl na svůj náklad rekonstrukci prostor na administrativní prostory a výdaje na zhodnocení stavby se od počátku roku 2006 započítávaly jako závazek Fondu k úhradě hodnoty rekonstrukce proti pohledávce Fondu na úhradu nájemného se strany nájemce. Zápočet byl ukončen v srpnu 2008 a od tohoto data již nájemce platí smluvní nájemné ve výši 45,65 tis. Kč za měsíc, které se zvyšuje o inflaci vypočtenou dle inflace za předchozí rok stanovenou ČSÚ.

Jako dlouhodobý finanční majetek eviduje Fond 1 akcii společnosti Barrandov Televizní Studio, a.s. o jmenovité hodnotě 8.000 Kč a 1 akcii společnosti Barrandov Film Studio rovněž o jmenovité hodnotě 8.000 Kč. Tyto společnosti vznikly rozštěpením původní společnosti AB Barrandov Praha, a.s., ve které fond vlastnil 1 akcii o jmenovité hodnotě 16.000 Kč a kterou Fond zakoupil v roce 2003 na základě usnesení vlády ČR č. 1002 za cenu 16,00 tis. Kč.

Hodnota dlouhodobého nehmotného majetku Fondu ve výši 91,34 tis. Kč představuje softwarové vybavení – program pro evidenci korunových příplatků ke vstupnému, v pořizovací ceně 85,68 tis. Kč a program pro vedení účetnictví JASU v hodnotě 5,66 tis. Kč.

V roce 2009 došlo k navýšení majetku Fondu v položce drobný dlouhodobý hmotný majetek – nosiče. Jedná se o majetek, který má ve správě obchodní zástupce Fondu Ateliéry Bonton Zlín a.s. Majetek se skládá z nosičů záznamů filmů a jde o 35 mm filmové kopie, nosiče 1''C, nosiče Betacam Sp a VHS. O tomto drobném majetku se dosud neúčtovalo, ale pravidelně byl majetek inventarizován a Fond obdržel inventarizační protokol. Pro kompletní přehled o majetku Fondu a s ohledem na doporučení auditorů účtovat o celkovém majetku Fondu byl tento majetek v průběhu roku 2009 zaúčtován ve výši 3.248,74 tis. Kč.

## **Pohledávky Fondu**

Fond vykazuje pohledávky v celkové výši 51.249,29 tis. Kč. Jedná se o pohledávky z předchozích let a běžného roku, které jsou postupně vypořádávány. Největší podíl tvoří pohledávky vzniklé v souvislosti s podporami na realizaci projektů. Jedná se o pohledávky, kdy žadatel nesplnil některou z podmínek smlouvy o poskytnutí podpory na realizaci projektu a případ byl předán věcně příslušnému finančnímu úřadu nebo o pohledávky, kdy např. ještě nenastala splatnost poskytnuté NFV, kde byl dohodnutý splátkový kalendář, nebylo uzavřeno exekuční řízení apod. Podrobněji o pohledávkách viz Příloha účetní závěrky, část. 1 a 3.

## **Závazky Fondu**

Ke konci roku 2009 Fond vykazuje závazky v celkové výši 282.243,23 tis. Kč. Největší část závazků ve výši 278.130,07 činí nevyplacené prostředky ze schválených podpor. Veškeré závazky Fondu jsou závazky z běžné činnosti, které budou postupně vypořádány. Fond nemá žádné vlastní zaměstnance a proto nemá žádné závazky pojistného na sociální zabezpečení a příspěvky na státní politiku zaměstnanosti, ani zdravotní pojištění. Vůči místně příslušnému finančnímu úřadu nemá Fond evidován nedoplatek. Podrobněji o závazcích viz Příloha účetní závěrky, část. 1. a 3.

## **Finanční prostředky**

Fond má zřízen běžný účet u ČNB Praha. Stav peněžních prostředků na tomto účtu k 1. 1. 2009 činil 249.485,99 tis. Kč a k 31. 12. 2009 činil 328.333,73 tis. Kč. Vklad je úročen běžnou úrokovou sazbou, která v průběhu celého roku 2008 činila 0,5 % p.a.

Volné prostředky Fondu jsou uloženy na termínovaný vklad u ČSOB a k němu je zřízen běžný účet (slouží k ukončení termínovaného účtu a jeho znovuoobnovení), souhrnný počáteční zůstatek byl 51.150,34 tis. Kč a konečný zůstatek k 31. 12. 2009 činil 51.932,26 tis. Kč. Úroková sazba na termínovaném vkladu se v průběhu roku 2009 pohybovala od 3,09 % do 0,84 % p.a., manipulační běžný účet byl po celý rok úročen sazbou 0,10 % p.a.

Celkový počáteční zůstatek peněžních prostředků činil 300.636,33 tis. Kč a konečný zůstatek činil 380,265,99 tis. Kč.

Fond nevykazuje úvěrové zatížení.

Ministerstvo financí ČR  
schváleno č.j. 111/138 224/2002  
Vykazující jednotka doručí výkaz  
podle pokynů MF ČR

VÝKAZ PRO PRŮBĚŽNÉ HODNOCENÍ PLNĚNÍ ROZPOČTU SPRÁVCŮ KAPITOL,  
JIMI ZŘÍZENÝCH ORGANIZAČNÍCH SLOŽEK STÁTU A  
STÁTNIÍCH FONDŮ

Tisk:  
01.02.2010  
16:02:41

Rok	Měsíc	IČO
2009	12	49708139

Sestavený k 31.12.2009  
(v tisících Kč na dvě desetinná místa)

Fin 2-04 U

Název nadřízeného orgánu:

Název a sídlo účetní jednotky: Státní fond ČR pro podporu a rozvoj české kinematografie, Maléřské náměstí 471, 110 00 Praha 1

I. Rozpočtové příjmy

Paragraf	Položka	Schválený rozpočet	Rozpočet po změnách	Výsledek od počátku roku
a	b	1	2	3
0000	1227	11 000,00	11 000,00	13 283,93
0000	122	11 000,00	11 000,00	13 283,93
0000	12	11 000,00	11 000,00	13 283,93
0000	1	11 000,00	11 000,00	13 283,93
0000	2119	47 000,00	47 000,00	148 393,62
0000	211	47 000,00	47 000,00	148 393,62
0000	2132	500,00	500,00	549,05
0000	213	500,00	500,00	549,05
0000	2141	1 100,00	1 100,00	2 275,87
0000	214	1 100,00	1 100,00	2 275,87
0000	21	48 600,00	48 600,00	151 218,54
0000	2210	0,00	0,00	112,01
0000	221	0,00	0,00	112,01
0000	2222	0,00	0,00	0,13
0000	2229	0,00	0,00	999,87
0000	222	0,00	0,00	1 000,00
0000	22	0,00	0,00	1 112,01
0000	2324	0,00	0,00	22,93
0000	2328	0,00	0,00	11,20
0000	2329	1 400,00	1 400,00	1 573,58
0000	232	1 400,00	1 400,00	1 607,71
0000	23	1 400,00	1 400,00	1 607,71
0000	2412	0,00	0,00	100,00
0000	2413	0,00	0,00	750,00
0000	241	0,00	0,00	850,00
0000	24	0,00	0,00	850,00
0000	2	50 000,00	50 000,00	154 788,26
0000	4119	150 000,00	150 000,00	150 000,00
0000	411	150 000,00	150 000,00	150 000,00
0000	41	150 000,00	150 000,00	150 000,00
0000	4	150 000,00	150 000,00	150 000,00
0000	5010	0,00	0,00	0,00
0000	501	0,00	0,00	0,00
0000	50	0,00	0,00	0,00
0000	5	0,00	0,00	0,00
0000		211 000,00	211 000,00	318 072,19
<b>CELKEM</b>		<b>211 000,00</b>	<b>211 000,00</b>	<b>318 072,19</b>

## II. Rozpočtové výdaje

Paragraf	Položka	Schválený rozpočet	Rozpočet po změnách	Výsledek od počátku roku
a	b	1	2	3
3313	5041	16 000,00	16 000,00	16 610,11
3313	504	16 000,00	16 000,00	16 610,11
3313	50	16 000,00	16 000,00	16 610,11
3313	5161	0,00	0,00	0,66
3313	5163	20,00	20,00	21,77
3313	5166	3 950,00	3 950,00	1 303,34
3313	5168	120,00	120,00	202,26
3313	5169	26 000,00	26 000,00	27 696,59
3313	516	30 090,00	30 090,00	29 224,62
3313	5173	20,00	20,00	16,83
3313	5175	40,00	40,00	36,34
3313	517	60,00	60,00	53,17
3313	5192	0,00	0,00	4,90
3313	519	0,00	0,00	4,90
3313	51	30 150,00	30 150,00	29 282,69
3313	5212	300,00	300,00	1 125,00
3313	5213	11 100,00	11 100,00	35 864,11
3313	521	11 400,00	11 400,00	36 989,11
3313	5221	750,00	750,00	220,00
3313	5222	2 700,00	2 700,00	11 050,00
3313	5229	150,00	150,00	0,00
3313	522	3 600,00	3 600,00	11 270,00
3313	52	15 000,00	15 000,00	48 259,11
3313	5312	0,00	0,00	3,50
3313	531	0,00	0,00	3,50
3313	5332	0,00	0,00	1 650,00
3313	5339	0,00	0,00	260,00
3313	533	0,00	0,00	1 910,00
3313	5362	550,00	550,00	26,85
3313	5363	0,00	0,00	0,21
3313	5364	0,00	0,00	1 369,17
3313	536	550,00	550,00	1 396,23
3313	53	550,00	550,00	3 309,73
3313	5	61 700,00	61 700,00	97 461,64
3313	6312	7 400,00	7 400,00	7 234,40
3313	6313	20 460,00	20 460,00	123 970,70
3313	631	27 860,00	27 860,00	131 205,10
3313	6321	160,00	160,00	0,00
3313	6322	330,00	330,00	660,00
3313	632	490,00	490,00	660,00
3313	6341	3 960,00	3 960,00	7 437,74
3313	634	3 960,00	3 960,00	7 437,74
3313	6352	0,00	0,00	318,04
3313	6359	660,00	660,00	1 225,00
3313	635	660,00	660,00	1 543,04
3313	6371	330,00	330,00	135,00
3313	637	330,00	330,00	135,00
3313	63	33 300,00	33 300,00	140 980,88
3313	6	33 300,00	33 300,00	140 980,88
3313		95 000,00	95 000,00	238 442,52
<b>CELKEM</b>		95 000,00	95 000,00	238 442,52
0000	8115	-116 000,00	-116 000,00	0,00



0000	8115	0,00	0,00	-79 629,67
0000	811	- 116 000,00	- 116 000,00	-79 629,67
0000	81	- 116 000,00	- 116 000,00	-79 629,67
0000	8	- 116 000,00	- 116 000,00	-79 629,67
0000		- 116 000,00	- 116 000,00	-79 629,67
<b>CELKEM</b>		- 116 000,00	- 116 000,00	-79 629,67

### III.Rekapitulace příjmů, výdajů, financování a jejich konsolidace

Název	číslo řádku	Schválený rozpočet	Rozpočet po změnách	Výsledek od počátku roku
text	r	31	32	33
<b>Příjmy celkem</b>	<b>3010</b>	211 000,00	211 000,00	318 072,19
Třída 1 - Daňové příjmy	3011	11 000,00	11 000,00	13 283,93
Třída 2 - Nedaňové příjmy	3012	50 000,00	50 000,00	154 788,26
Třída 3 - Kapitálové příjmy	3013	0,00	0,00	0,00
Třída 4 - Přijaté transfery	3014	150 000,00	150 000,00	150 000,00
<b>Konsolidace příjmů</b>	<b>3020</b>	0,00	0,00	0,00
4133 - Převody z vlastních rezervních fondů (jiných než OSS)	3021	0,00	0,00	0,00
4134 - Převody z rozpočtových účtů	3022	0,00	0,00	0,00
4135 - Převody z rezervních fondů OSS	3023	0,00	0,00	0,00
4136 - Převody z jiných fondů OSS	3024	0,00	0,00	0,00
4139 - Ostatní převody z vlastních fondů	3025	0,00	0,00	0,00
<b>Příjmy celkem po konsolidaci</b>	<b>3050</b>	211 000,00	211 000,00	318 072,19
<b>Výdaje celkem</b>	<b>3060</b>	95 000,00	95 000,00	238 442,52
Třída 5 - Běžné výdaje	3061	61 700,00	61 700,00	97 461,64
Třída 6 - Kapitálové výdaje	3062	33 300,00	33 300,00	140 980,88
<b>Konsolidace výdajů</b>	<b>3070</b>	0,00	0,00	0,00
5344 - Převody vlastním rezervním fondům	3071	0,00	0,00	0,00
5345 - Převody vlastním rozpočtovým účtům	3072	0,00	0,00	0,00
5346 - Převody do fondů OSS	3073	0,00	0,00	0,00
5349 - Převody vlastním fondům j.n.	3074	0,00	0,00	0,00
6361 - Investiční převody do rezerv. fondu	3075	0,00	0,00	0,00
<b>Výdaje celkem po konsolidaci</b>	<b>3090</b>	95 000,00	95 000,00	238 442,52
<b>Saldo příjmů a výdajů po konsolidaci</b>	<b>3100</b>	116 000,00	116 000,00	79 629,67
<b>Třída 8 - Financování</b>	<b>3200</b>	- 116 000,00	- 116 000,00	-79 629,67
<b>Saldo příjmů a výdajů před konsolidací</b>	<b>3300</b>	116 000,00	116 000,00	79 629,67

**IV. Stavy a obraty na bankovních účtech**

Název bankovního účtu	č.ř.	Počáteční stav	Stav ke konci vykazov. období	Změna stavu bankovních účtů
text	r	41	42	43
Rezervní fond	4001	0,00	0,00	0,00
Ostatní vkladové bankovní účty	4002	0,00	0,00	0,00
Vkladové účty celkem	4010	0,00	0,00	0,00
Bankovní účty k limitům OSS	4020	X	0,00	X
Příjmový účet	4030	X	0,00	0,00
Bank. účty stát. fondu celkem	4040	300 636,33	380 266,00	-79 629,67

**IX. Transfery a půjčky poskytnuté veřejným rozpočtům územní úrovně**

Účelový znak	Číslo územního celku	Položka	Výsledek od počátku roku
a	b	c	93
93566	20C	6341	1 080,00
93566	313	6341	929,00
93566	422	6341	600,00
93566	423	6341	300,00
93566	426	6341	1 125,00
93566	523	6341	1 118,70
93566	633	6341	299,70
93566	645	6341	115,34
93566	721	6341	400,00
93566	723	6341	900,00
93566	724	6341	400,00
93566	804	6341	170,00
93566	***	****	7 437,74
<b>Čelkem</b>			<b>7 437,74</b>

**X. Stavý a obraty na bankovních účtech organizačních složek státu, státních právnických osob, které mají vztah ke státní pokladně, a státních fondů v jiných bankách (mimo ČNB)**

Název bankovního účtu	Kód bankovního účtu	Kód druhu organizace	Kód banky	Počáteční stav k 1.1.	Stav ke konci vykazov. období	Změna stavu bankovních účtů
text	a	b	c	101	102	103
Běžné účty státních fondů	01	04	0300	51 150,34	51 932,06	- 781,72

ORGANIZACE: 49708139

## ROZVAHA (BILANCE)

Název nadřízeného orgánu

Příloha č. 1 k vyhlášce č. 505/2002 Sb. (v tis. Kč na dvě desetinná místa)  
s účinností pro organizační složky  
státu, státní fondy, územní  
samosprávné celky a příspěvkové  
organizace

Sestavená k 31.12.2009

Název, sídlo a právní forma  
účetní jednotky:

Státní fond ČR pro podporu a  
rozvoj české kinematografie  
Maltézské náměstí 471  
110 00 Praha 1  
STÁTNÍ FOND

IČO

49708139

## AKTIVA

Název položky	Účet	Pol. číslo	Stav k 01.01.	Stav k 31.12.2009
			1	2
<b>A. Stálá aktiva</b>	součet položek 9+15+26+33+41+206	01	3 523,73	6 772,47
<b>1. Dlouhodobý nehmotný majetek</b>				
- Nehmotné výsledky výzkumu a vývoje	(012)	02	0,00	0,00
- Software	(013)	03	85,68	85,68
- Ocenitelná práva	(014)	04	0,00	0,00
- Drobný dlouhodobý nehmotný majetek	(018)	05	5,66	5,66
- Ostatní dlouhodobý nehmotný majetek	(019)	06	0,00	0,00
- Nadokončený dlouhodobý nehmotný majetek	(041)	07	0,00	0,00
- Poskytnuté zálohy na dlouhodobý nehmotný majetek	(051)	08	0,00	0,00
Dlouhodobý nehmotný majetek celkem součet položek 2 až 8		09	91,34	91,34
<b>2. Oprávky k dlouhodobému nehmotnému majetku</b>				
- Oprávky k nehmotným výsledkům výzkumu a vývoje	(072)	10	0,00	0,00
- Oprávky k softwaru	(073)	11	0,00	0,00
- Oprávky k ocenitelným právům	(074)	12	0,00	0,00
- Oprávky k drobnému dlouhodobému nehmotnému majetku	(078)	13	0,00	0,00
- Oprávky k ostatnímu dlouhodobému nehmotnému majetku	(079)	14	0,00	0,00
Oprávky k dlouhodobému nehmotnému majetku celkem součet položek 10 až 14		15	0,00	0,00
<b>3. Dlouhodobý hmotný majetek</b>				
- Pozemky	(031)	16	423,69	423,69
- Umělecká díla a předměty	(032)	17	0,00	0,00
- Stavby	(021)	18	2 992,70	2 992,70
- Samostatné movité věci a soubory movitých věcí	(022)	19	0,00	0,00
- Pěstelské celky trvalých porostů	(025)	20	0,00	0,00
- Základní stádo a tažná zvířata	(026)	21	0,00	0,00
- Drobný dlouhodobý hmotný majetek	(028)	22	0,00	3 248,74
- Ostatní dlouhodobý hmotný majetek	(029)	23	0,00	0,00
- Nadokončený dlouhodobý hmotný majetek	(042)	24	0,00	0,00
- Poskytnuté zálohy na dlouhodobý hmotný majetek	(052)	25	0,00	0,00
Dlouhodobý hmotný majetek celkem součet položek 16 až 25		26	3 416,39	6 665,13
<b>4. Oprávky k dlouhodobému hmotnému majetku</b>				
- Oprávky ke stavbám	(081)	27	0,00	0,00
- Oprávky k samostatným movitým věcem a souborům movitých věcí	(082)	28	0,00	0,00
- Oprávky k pěstelským celkům trvalých porostů	(085)	29	0,00	0,00
- Oprávky k základnímu stádu a tažným zvířatům	(086)	30	0,00	0,00
- Oprávky k drobnému dlouhodobému hmotnému majetku	(088)	31	0,00	0,00
- Oprávky k ostatnímu dlouhodobému hmotnému majetku	(089)	32	0,00	0,00
Oprávky k dlouhodobému hmotnému majetku celkem součet položek 27 až 32		33	0,00	0,00

Název položky	Účet	Pol. číslo	Stav k 01.01.	Stav k 31.12.2009
			1	2
5. Dlouhodobý finanční majetek				
- Majetkové účasti v osobách s rozhodujícím vlivem	(061)	34	0,00	0,00
- Majetkové účasti v osobách s podstatným vlivem	(062)	35	0,00	0,00
- Dlužné cenné papíry držené do splatnosti	(063)	36	0,00	0,00
- Půjčky osobám ve skupině	(066)	37	0,00	0,00
- Ostatní dlouhodobé půjčky	(067)	38	0,00	0,00
- Ostatní dlouhodobý finanční majetek	(069)	39	16,00	16,00
- Pořizovaný dlouhodobý finanční majetek	(043)	40	0,00	0,00
Dlouhodobý finanční majetek celkem součet položek 34 až 40		41	16,00	16,00
6. Majetek převzatý k privatizaci				
Majetek převzatý k privatizaci	(064)	204	0,00	0,00
Majetek převzatý k privatizaci v pronájmu	(065)	205	0,00	0,00
Majetek převzatý k privatizaci celkem součet položek 204 a 205		206	0,00	0,00
8. Oběžná aktiva součet položek 51+75+89+119+124		42	342 593,87	431 515,28
1. Zásoby				
- Materiál na skladě	(112)	43	0,00	0,00
- Pořízení materiálu a Materiál na cestě	(111 nebo 119)	44	0,00	0,00
- Nedokončená výroba	(121)	45	0,00	0,00
- Polotovary vlastní výroby	(122)	46	0,00	0,00
- Výrobky	(123)	47	0,00	0,00
- Zvířata	(124)	48	0,00	0,00
- Zboží na skladě	(132)	49	0,00	0,00
- Pořízení zboží a Zboží na cestě	(131 nebo 139)	50	0,00	0,00
Zásoby celkem součet položek 43 až 50		51	0,00	0,00
2. Pohledávky				
- Odběratelé	(311)	52	0,00	0,00
- Směnky k inkasu	(312)	53	0,00	0,00
- Pohledávky za eskontované cenné papíry	(313)	54	0,00	0,00
- Poskytnuté provozní zálohy	(314)	55	163,96	0,00
- Pohledávky za rozpočtové příjmy	(315)	56	0,00	0,00
- Ostatní pohledávky	(316)	57	86,00	86,00
- Pohledávky zaniklé ČKA	(317)	214	0,00	0,00
- Pohledávky z výběru daní a cel	(318)	215	0,00	0,00
Součet položek 52 až 57, 214 a 215		58	249,96	86,00
- Pohledávky za účastníky sdružení	(358)	59	0,00	0,00
- Sociální zabezpečení a zdravotní pojištění	(336)	60	0,00	0,00
- Daň z příjmů	(341)	61	0,00	0,00
- Ostatní přímé daně	(342)	62	0,00	0,00
- Daň z přidané hodnoty	(343)	63	0,00	0,00
- Ostatní daně a poplatky	(345)	64	0,00	0,00
- Pohledávky z pevných termínových operací a opcí	(373)	65	0,00	0,00
Součet položek 61 až 64		66	0,00	0,00
- Pohledávky v zahraničí	(371)	207	0,00	0,00
- Pohledávky tuzemské	(372)	208	0,00	0,00
součet položek 207 a 208		209	0,00	0,00
- Nároky na dotace a ostatní zúčtování se státním rozpočtem	(346)	67	0,00	0,00
- Nároky na dotace a ostatní zúčtování s rozpočtem územ. samospr. celků(348)		68	0,00	0,00
Součet položek 67 a 68		69	0,00	0,00
- Pohledávky za zaměstnanci	(335)	70	0,00	0,00
- Pohledávky z vydaných dluhopisů	(375)	71	0,00	0,00
- Jiné pohledávky	(378)	72	41 707,58	51 163,29
- Opravné položky k pohledávkám	(391)	73	0,00	0,00
Součet položek 70 až 73		74	41 707,58	51 163,29
Pohledávky celkem součet položek 58+59+60+65+66+209+69+74		75	41 957,54	51 249,29

Název položky	Účet	Pol. číslo	Stav k 01.01.	Stav k 31.12.2009
			1	2
3. Finanční majetek				
- Pokladna	(261)	76	0,00	0,00
- Peníze na cestě	(+/- 262)	77	0,00	0,00
- Ceniny	(263)	78	0,00	0,00
Součet položek 76 až 78		79	0,00	0,00
- Běžný účet	(241)	80	0,00	0,00
- Běžný účet fondu kulturních a sociálních potřeb	(243)	81	0,00	0,00
- Ostatní běžné účty	(245)	82	0,00	0,00
- Vklady v zahraniční měně v tuzemských bankách	(246)	210	0,00	0,00
- Účty spravovaných prostředků	(247)	216	0,00	0,00
- Souhrnné účty	(248)	217	0,00	0,00
- Účty pro sdílení daní, cel a dělené správy	(249)	218	0,00	0,00
Součet položek 80 až 82 a 210,216,217 a 218		83	0,00	0,00
- Majetkové cenné papíry k obchodování	(251)	84	0,00	0,00
- Dlužné cenné papíry k obchodování	(253)	85	0,00	0,00
- Ostatní cenné papíry	(256)	86	0,00	0,00
- Pořízení krátkodobého finančního majetku	(259)	87	0,00	0,00
Součet položek 84 až 87		88	0,00	0,00
Finanční majetek celkem součet položek 79+83+88		89	0,00	0,00
4. Účty rozpočtového hospodaření a další účty mající vztah k rozpočt. hospodaření a účty mimorozpočtových prostředků				
- Základní běžný účet	(231)	90	0,00	0,00
- Vkladový výdajový účet	(232)	91	X	0,00
- Příjmový účet	(235)	92	X	0,00
- Běžné účty peněžních fondů	(236)	93	0,00	0,00
- Běžné účty státních fondů	(224)	94	300 636,33	380 265,99
- Běžné účty finančních fondů	(225)	95	0,00	0,00
Součet položek 90 až 95		96	300 636,33	380 265,99
- Poskytnuté dotace organizačním složkám státu	(202)	97	X	0,00
- Poskytnuté dotace vkladovému výdajovému účtu	(212)	98	X	0,00
- Poskytnuté příspěvky a dotace příspěvkovým organizacím	(203)	99	X	0,00
- Poskytnuté dotace ostatním subjektům	(204)	100	X	0,00
- Poskytnuté příspěvky a dotace příspěvkovým organizacím	(213)	101	X	0,00
- Poskytnuté dotace ostatním subjektům	(214)	102	X	0,00
Součet položek 97 až 102		103	0,00	0,00
- Poskytnuté návratné finanční výpomoci mezi rozpočty	(271)	104	0,00	0,00
- Poskytnuté přechodné výpomoci příspěvkovým organizacím	(273)	105	0,00	0,00
- Poskytnuté přechodné výpomoci podnikatelským subjektům	(274)	106	0,00	0,00
- Poskytnuté přechodné výpomoci ostatním organizacím	(275)	107	0,00	0,00
- Poskytnuté přechodné výpomoci fyzickým osobám	(277)	108	0,00	0,00
Součet položek 104 až 108		109	0,00	0,00
- Limity výdajů	(221)	110	X	0,00
- Zúčtování výdajů územních samosprávných celků	(218)	111	X	0,00
- Materiální náklady	(410)	112	X	0,00
- Služby a náklady nevýrobní povahy	(420)	113	X	0,00
- Cestovné a ostatní výplaty fyzickým osobám	(430)	114	X	0,00
- Mzdové a ostatní osobní náklady	(440)	115	X	0,00
- Dávky sociálního zabezpečení	(450)	116	X	0,00
- Manka a škody	(460)	117	X	0,00
- Úroky	(471)	219	X	0,00
- Penále a poplatky	(472)	220	X	0,00
- Kursové ztráty	(473)	221	X	0,00
- Finanční náklady	(474)	222	X	0,00
Součet položek 112 až 117 a 219 až 222		118	0,00	0,00
Prostředky rozpočt. hospodaření celkem součet pol. 96+103+109+110+111+118		119	300 636,33	380 265,99

Název položky	Účet	Pol. číslo	Stav k 01.01.	Stav k 31.12.2009
			1	2
5. Přechnodné úcty aktivní				
- Náklady příštích období	(381)	120	0,00	0,00
- Příjmy příštích období	(385)	121	0,00	0,00
- Kurzové rozdíly aktivní	(386)	122	0,00	0,00
- Dohadné úcty aktivní	(388)	123	0,00	0,00
Přechnodné úcty aktivní celkem součet položek 120 až 123		124	0,00	0,00
AKTIVA CELKEM součet položek 01+42		125	346 117,60	438 287,75



## PASIVA

Název položky	Účet	Pol. číslo	Stav k 01.01.	Stav k 31.12.2009
			1	2
C. Vlastní zdr. krytí stálých a oběž. aktiv celk.130+131+213+138+141+151+158		126	148 743,13	156 044,52
1. Majetkové fondy a zvláštní fondy				
- Fond dlouhodobého majetku	(901)	127	3 523,73	6 772,47
- Fond oběžných aktiv	(902)	128	4 093,97	4 093,97
- Fond hospodářské činnosti	(903)	129	0,00	0,00
- Oceňovací rozdíly z přecenění majetku a závazků	(+/-909)	130	0,00	0,00
Majetkové fondy celkem součet položek 127 až 129		131	7 617,70	10 866,44
- Fond privatizace	(904)	211	0,00	0,00
- Ostatní fondy	(905)	212	0,00	0,00
Součet položek 211 a 212		213	0,00	0,00
2. Finanční a peněžní fondy				
- Fond odměn	(911)	132	0,00	0,00
- Fond kulturních a sociálních potřeb	(912)	133	0,00	0,00
- Fond rezervní	(914)	134	0,00	0,00
- Fond reprodukce majetku	(916)	135	0,00	0,00
- Peněžní fondy	(917)	136	0,00	0,00
- Jiné finanční fondy	(918)	137	0,00	0,00
Finanční a peněžní fondy celkem součet položek 132 až 137		138	0,00	0,00
3. Zvláštní fondy organizačních složek státu				
- Státní fondy	(921)	139	141 125,43	145 178,08
- Ostatní zvláštní fondy	(922)	140	0,00	0,00
- Fondy Evropské unie	(924)	203	0,00	0,00
Zvláštní fondy organizačních složek státu celkem součet pol. 139,140 a 203		141	141 125,43	145 178,08
4. Zdroje krytí prostředků rozpočtového hospodaření				
- Financování výdajů organizačních složek státu	(201)	142	X	0,00
- Financování výdajů územních samosprávných celků	(211)	143	X	0,00
- Bankovní účty k limitům organizačních složek státu	(223)	144	X	0,00
- Vyúčtování rozpočt. příjmů z běžné činnosti org.složek státu	(205)	145	X	0,00
- Vyúčtování rozpočt. příjmů z běžné činnosti územ.samospr.celků	(215)	146	X	0,00
- Vyúčtování rozpočt. příjmů z finančního majetku OSS	(206)	147	X	0,00
- Vyúčtování rozpočt. příjmů z finančního majetku ÚSC	(216)	148	X	0,00
- Zúčtování příjmů územních samosprávných celků	(217)	149	X	0,00
- Přijaté návratné finanční výpomoci mezi rozpočty	(272)	150	0,00	0,00
Zdroje krytí prostředků rozpoč. hospodaření celkem součet pol. 142 až 150		151	0,00	0,00
5. Výsledek hospodaření				
a) z hospodářské činnosti územních samosprávných celků a činnosti příspěvkových organizací				
- Výsledek hospodaření běžného účetního období	(+/- 963)	152	X	0,00
- Nerozdělený risk. neuhrazená ztráta minulých let	(+/- 932)	153	0,00	0,00
- Výsledek hospodaření ve schvalovacím řízení	(+/- 931)	154	0,00	0,00
b) Převod zúčtování příjmů a výdajů z minulých let	(+/- 933)	155	0,00	0,00
c) Saldo výdajů a nákladů	(+/- 964)	156	0,00	0,00
d) Saldo příjmů a výnosů	(+/- 965)	157	0,00	0,00
Součet položek 152 až 157		158	0,00	0,00
D. Cizí zdroje součet položek 160+166+189+196+201		159	197 374,46	282 243,23
1. Rezervy				
- Rezervy zákonné	(941)	160	0,00	0,00
2. Dlouhodobé závazky				
- Vydané dluhopisy	(953)	161	0,00	0,00
- Závazky z pronájmu	(954)	162	0,00	0,00
- Dlouhodobé přijaté zálohy	(955)	163	0,00	0,00
- Dlouhodobé směnky k úhradě	(958)	164	0,00	0,00
- Ostatní dlouhodobé závazky	(959)	165	0,00	0,00
Dlouhodobé závazky celkem součet položek 161 až 165		166	0,00	0,00

Název položky	Účet	Pol. číslo	Stav k 01.01.	Stav k 31.12.2009
			1	2
3. Krátkodobé závazky				
- Dodavatelé	(321)	167	74,23	378,24
- Směnky k úhradě	(322)	168	0,00	0,00
- Přijaté zálohy	(324)	169	0,00	0,00
- Ostatní závazky	(325)	170	0,00	0,00
- Závazky zaniklé ČKA	(326)	223	0,00	0,00
- Přijaté zálohy daní	(327)	224	0,00	0,00
- Závazky z výběru daní a cel	(328)	225	0,00	0,00
- Závazky ze sdílení daní a cel	(329)	226	0,00	0,00
- Závazky z pevných termínových operací a opcí	(373)	171	0,00	0,00
Součet položek 167 až 171 a 223 až 226		172	74,23	378,24
- Závazky z upsaných nesplacených cenných papírů a podílů	(367)	173	0,00	0,00
- Závazky k účastníkům sdružení	(368)	174	0,00	0,00
Součet položek 173 a 174		175	0,00	0,00
- Zaměstnanci	(331)	176	0,00	0,00
- Ostatní závazky vůči zaměstnancům	(333)	177	0,00	0,00
Součet položek 176 a 177		178	0,00	0,00
- Závazky ze sociálního zabezpečení a zdravotního pojištění	(336)	179	0,00	0,00
- Daň z příjmu	(341)	180	0,00	0,00
- Ostatní přímé daně	(342)	181	0,00	0,00
- Daň z přidané hodnoty	(343)	182	0,00	0,00
- Ostatní daně a poplatky	(345)	183	0,00	0,00
Součet položek 180 až 183		184	0,00	0,00
- Vypořádání přeplatků dotací a ostatních závazků se st. rozpočtem	(347)	185	0,00	0,00
- Vypořádání přeplatků dotací a ostatních závazků s rozpočtem územních samosprávných celků	(349)	186	0,00	0,00
Součet položek 185 a 186		187	0,00	0,00
- Jiné závazky	(379)	188	197 300,23	281 864,99
Krátkodobé závazky celkem součet položek 172+175+178+179+184+187+188		189	197 374,46	282 243,23
4. Bankovní úvěry a půjčky				
- Dlouhodobé bankovní úvěry	(951)	190	0,00	0,00
- Krátkodobé bankovní úvěry	(281)	191	0,00	0,00
- Eskontované krátkodobé dluhopisy (směnky)	(282)	192	0,00	0,00
- Vydané krátkodobé dluhopisy	(283)	193	0,00	0,00
- Ostatní krátkodobé závazky (finanční vypomoci)	(289)	194	0,00	0,00
Součet položek 193 a 194		195	0,00	0,00
Bankovní úvěry a půjčky celkem součet položek 190+191+192+195		196	0,00	0,00
5. Přechné účty pasivní				
- Výdaje příštích období	(383)	197	0,00	0,00
- Výnosy příštích období	(384)	198	0,00	0,00
- Kurzové rozdíly pasivní	(387)	199	0,00	0,00
- Dohadné účty pasivní	(389)	200	0,00	0,00
Přechné účty pasivní celkem součet položek 197 až 200		201	0,00	0,00
PASIVA CELKEM součet položek 126+159		202	346 117,59	438 287,75

Odesláno dne:      Razítko:      Podpis odpovědné osoby:      Podpis osoby odpovědné za sestavení:      Okamžik sestavení: 01.02.2010, 15:18:17

Státní fond České republiky pro podporu a rozvoj české kinematografie

- 1 -02- 2010

Malé náměstí 1  
118 01 Praha 1 - Malá Strana

p. Mazourek  
Telefon: 607 176 651

ORGANIZACE: 49708139

## PŘÍLOHA

Název nadřízeného orgánu

Příloha č. 3 k vyhlášce č. 505/2002 Sb. (v tis. Kč na dvě desetinná místa)

s účinností pro organizační složky

státu, státní fondy, územní

samosprávné celky a příspěvkové

organizace

Část 2 (§ 24 odst. 3 vyhlášky č. 505/2002 Sb.)

Sestavený k 31.12.2009

Název, sídlo a právní forma  
účetní jednotky:

Státní fond ČR pro podporu a

rozvoj české kinematografie

Maltézské náměstí 471

110 00 Praha 1

STÁTNÍ FOND

IČO
49708139

Název položky	Pol. číslo	Stav k 01.01.	Stav k 31.12.2009
		1	2
Dotace celkem na dlouhod. majetek ze státního rozpočtu (z MÚ k účtu 346)	1	0,00	0,00
z toho: systémové dotace na dlouhodobý majetek	2	0,00	0,00
z toho na: výzkum a vývoj	3	0,00	0,00
vzdělávání pracovníků	4	0,00	0,00
informatiku	5	0,00	0,00
individuální dotace na jasnou akce	6	0,00	0,00
Přijaté prostředky ze zahraničí na dlouhodobý majetek (z MÚ k účtu 916)	7	0,00	0,00
Přijaté dotace celkem na dlouhodobý majetek z rozp. ÚSC (z MÚ k účtu 348)	8	0,00	0,00
Přijaté příspěvky a dotace na provoz ze st. rozpočtu (z MÚ k účtu 691)	9	0,00	0,00
z toho: přijaté příspěvky na provoz od zřizovatele (z MÚ k účtu 691)	10	0,00	0,00
z toho na: výzkum a vývoj	11	0,00	0,00
vzdělávání pracovníků	12	0,00	0,00
informatiku	13	0,00	0,00
přijaté dotace na neinvestiční náklady související s fin. prog. evid. v ISPROFIN od zřizovatele (z MÚ k účtu 691)	14	0,00	0,00
přijaté prostředky na výzkum a vývoj od poskytovatelů jiných než od zřizovatele (z MÚ k účtu 691)	15	0,00	0,00
Přijaté prostředky na výzkum a vývoj z rozpočtu ÚSC (z MÚ k účtu 691)	16	0,00	0,00
Přij. prostř. na výzkum a vývoj od příjemců úsel. podpory (z MÚ k účtu 691)	17	0,00	0,00
Přijaté prostředky na provoz ze zahraničí (z MÚ k účtu 691)	18	0,00	0,00
Přijaté přísp. a dotace celkem na provoz z rozpočtu ÚSC (z MÚ k účtu 691)	19	0,00	0,00
Přijaté příspěvky a dotace na provoz z rozpočtu st.fondů (z MÚ k účtu 691)	50	0,00	0,00
Přijaté dotace celkem na dlouhodobý majetek z rozpočtu st.fondů	51	0,00	0,00
Poskyt. návratné fin. výpomoci mezi rozpočty-krajskému úřadu (účet 271)	20	0,00	0,00
Poskyt. návratné fin. výpomoci mezi rozpočty-obcí (účet 271)	21	0,00	0,00
Přijaté návratné fin. výpomoci mezi rozpočty-ze st. rozpočtu (účet 272)	22	0,00	0,00
Přijaté návratné fin. výpomoci mezi rozpočty-od kraj.úřadu (účet 272)	23	0,00	0,00
Přijaté návratné fin. výpomoci mezi rozpočty-od obce (účet 272)	24	0,00	0,00
Přijaté návratné fin. výpomoci mezi rozpočty-od st. fondů (účet 272)	25	0,00	0,00
Přijaté návratné fin. výpomoci mezi rozpočty-od ost. veřej. rozp. (účet 272)	26	0,00	0,00
Poskyt. přechodné výpomoci přísp.org.-organizační složkou státu (účet 273)	27	0,00	0,00
Poskytnuté přechodné výpomoci přísp.org.-krajským úřadem (účet 273)	28	0,00	0,00
Poskytnuté přechodné výpomoci přísp.org.-obcí (účet 273)	29	0,00	0,00

Název položky	Pol. číslo	Stav k 01.01.	Stav k 31.12.2009
		1	2
Krátkodobé bankovní úvěry tuzemské (účet 281)	30	0,00	0,00
Krátkodobé bankovní úvěry zahraniční (účet 281)	31	0,00	0,00
Vydané krátkodobé dluhopisy v tuzemsku (účet 283)	32	0,00	0,00
Vydané krátkodobé dluhopisy v zahraničí (účet 283)	33	0,00	0,00
Ostatní krátkodobé závazky (finanční výpomoci) tuzemské (účet 289)	34	0,00	0,00
Ostatní krátkodobé závazky (finanční výpomoci) zahraniční (účet 289)	35	0,00	0,00
Směnky k úhradě tuzemské (účet 322)	36	0,00	0,00
Směnky k úhradě zahraniční (účet 322)	37	0,00	0,00
Dlouhodobé bankovní úvěry tuzemské (účet 951)	38	0,00	0,00
Dlouhodobé bankovní úvěry zahraniční (účet 951)	39	0,00	0,00
Vydané dluhopisy tuzemské (účet 953)	40	0,00	0,00
Vydané dluhopisy zahraniční (účet 953)	41	0,00	0,00
Dlouhodobé směnky k úhradě tuzemské (účet 958)	42	0,00	0,00
Dlouhodobé směnky k úhradě zahraniční (účet 958)	43	0,00	0,00
Ostatní dlouhodobé závazky tuzemské (účet 959)	44	0,00	0,00
Ostatní dlouhodobé závazky zahraniční (účet 959)	45	0,00	0,00
Nakoupené dluhopisy a směnky k inkasu celkem (z AÚ účtů 063, 253 a 312)	46	0,00	0,00
z toho: krátkodobé dluhopisy a směnky ÚSC (z účtů 253 a 312)	47	0,00	0,00
komunální dluhopisy ÚSC (z účtu 063)	48	0,00	0,00
ost. dluhopisy a směnky veřejných rozp. (z účtů 063, 253, 312)	49	0,00	0,00
Splatné závazky pojistného na soc.zab. a příspěvku na st.politiku zaměst.	52	0,00	0,00
Splatné závazky veřejného zdravotního pojištění	53	0,00	0,00
Evidované daňové nedoplatky u místně příslušných finančních orgánů	54	0,00	0,00

Odesláno dne:	Razítko:	Podpis odpovědné osoby:	Podpis osoby odpovědné za sestavení:	Okamžik sestavení:
- 1 -02- 2010		Státní fond České republiky pro podporu a rozvoj české kinematografie Matejské náměstí 1 118 01 Praha 1 - Malá Strana	J. Mazourek	31.01.2010, 17:29:55
			Telefon: 607 176 651	

## Příloha účetní závěrky Státního fondu České republiky pro podporu a rozvoj české kinematografie, sestavená k 31. 12. 2009, část 1. a 3.

### 1. Údaje o zřízení a předmětu činnosti

Účetní jednotka Státní fond České republiky pro podporu a rozvoj české kinematografie (dále jen Fond), IČO 49 70 81 39, byla zřízena zákonem č. 241/1992 Sb., o Státním fondu České republiky pro podporu a rozvoj české kinematografie (dále jen zákon o Fondu). Fond je zapsán jako právnická osoba do obchodního rejstříku, vedeného u Městského soudu v Praze, odd. A, vložka 8377, právní forma státní fond. Správcem Fondu je dle zákona o Fondu Ministerstvo kultury a statutárním orgánem je ministr kultury České republiky. Z toho důvodu nemá Fond žádné vlastní zaměstnance a nemá žádné organizační složky mimo sídlo správce Fondu. Orgánem rozhodujícím o způsobu a výši čerpání prostředků Fondu je Rada Fondu v počtu nejvíce 13 členů.

Předmět činnosti Fondu, poskytování prostředků z finančních zdrojů Fondu, je dán rovněž zákonem č. 241/1992 Sb. Podpory je možné poskytovat (§9 zákona o Fondu) formou účelových dotací, půjček nebo návratných finančních výpomocí na:

- a) tvorbu českého kinematografického díla,
- b) výrobu českého kinematografického díla,
- c) distribuci hodnotného kinematografického díla,
- d) propagaci české kinematografie,
- e) technický rozvoj a modernizaci české kinematografie,
- f) výrobu, distribuci a propagaci kinematografických děl národnostních a etnických menšin, žijících na území České republiky.

### 2. Účetní závěrka

Fond sestavuje roční účetní závěrku za celý kalendářní rok a dále sestavuje účetní závěrky za každé čtvrtletí příslušného roku. Účetní závěrka je v souladu s § 18 zákona č. 563/1991 Sb., o účetnictví a v souladu s § 3 a 4 vyhlášky č. 16/2001 Sb., o hodnocení plnění rozpočtu, tvořena rozvahou, výkazem pro hodnocení plnění rozpočtu (výkaz příjmů a výdajů) a přílohou (část 2. přílohy je zpracována samostatně formou počítačové sestavy). Fond nesestavuje výkaz zisku a ztráty.

Správce Fondu sestavuje každoročně v souladu se zákonem o Fondu a pokyny Ministerstva financí návrh rozpočtu, který je přílohou návrhu státního rozpočtu, dále závěrečný účet, který je součástí státního závěrečného účtu České republiky. Vyhotovení výroční zprávy pro Fond není povinné, avšak součástí výroční zprávy Ministerstva kultury za příslušný rok je i zpráva o činnosti příslušného oddělení správy státních fondů, které je dle Organizačního řádu Ministerstva kultury pověřeno správou Fondu. V průběhu roku 2009 bylo odd. začleněno pod Odbor médií a audiovizí. Roční účetní závěrka je v souladu se zákonem o Fondu předmětem auditu.

Fond vede účetnictví v souladu s platnými právními předpisy tj. především zákonem o účetnictví č. 563/1991 Sb. v platném znění, prováděcí vyhláškou č. 505/2002 k zákonu

o účetnictví, Českými účetními standardy 501 až 522 a dalšími vyhláškami a opatřeními MF. V průběhu roku 2009 byla ukončena spolupráce s firmou MÚZO s.r.o. a účetnictví Fondu je od září 2009 vedeno dodavatelsky fyzickou osobou p. Mazourkem, na počítačovém programu PC účetnictví JASU. Používané účetní metody odpovídají příslušným zákonům a prováděcím vyhláškám, v průběhu roku se nezměnily. Fond vede veškerý majetek, ke kterému má příslušnost hospodaření, v pořizovacích cenách a neodepisuje jej.

Veškeré výdaje Fondu jsou zařazeny do paragrafu 3313 rozpočtové skladby tj. „Filmová tvorba, distribuce, kina a shromažďování audiovizuálních archiválií“, který odvětvově pokrývá jak výdaje na samotnou činnost Fondu, tak i vyplácené podpory v souladu se zákonem o Fondu.

Podle MF schváleného rozpočtu je od roku 2005 vč. použita metodika účtování v brutto principu, tj. o veškerých příjmech je účtováno v hrubém příjmu, dále je účtováno o nákladech na dosažení těchto příjmů (např. odměna obchodnímu zástupci, věcné náklady spojené s obchodováním filmů, výplata autorských honorářů, odměny ochranným organizacím za služby) a teprve rozdíl tvoří čisté příjmy Fondu, které také zpravidla fyzicky projdou bankovním účtem Fondu. Tímto způsobem odrážejí předepsané účetní a finanční výkazy přesněji hospodářskou situaci Fondu a účetní evidence se co nejvíce přiblíží zobrazení finančních toků, tak jak je tomu běžné v podnikatelském prostředí.

Na základě novely zákona 218/2000 Sb., rozpočtová pravidla, zákonem 138/2006 Sb., § 75 písm.b) je Fond povinen průběžně zaznamenávat údaje o příjemcích dotací ze státního rozpočtu do centrální evidence dotací CEDR, vedené Ministerstvem financí. Obsah a rozsah údajů, včetně postupů a lhůt stanoví MF prováděcí vyhláškou.

Po provedených konzultacích s MF a auditorskou firmou jsou podpory na tvorbu (scénář) a výrobu kinematografického díla a dále podpory na technický rozvoj a modernizaci české kinematografie účtovány jako poskytnuté dotace a transfery investičního charakteru, tj. jako dotace na pořízení dlouhodobého majetku a to v souladu s platným zákonem o účetnictví, prováděcími vyhláškami a účetními standardy.

Údaje účetní závěrky obsahují údaje o všech skutečnostech, které byly Fondu k datu sestavení účetní závěrky známy a vztahují se k příslušnému období. Počáteční zůstatky účtů k 1. 1. navazují vždy na konečné zůstatky předcházejícího období tj. k 31. 12. předchozího kalendářního roku a prostředky jsou převoditelné do dalšího období.

V roce 2009 došlo k navýšení majetku Fondu v položce drobný dlouhodobý hmotný majetek – nosiče. Jedná se o majetek, který má ve správě obchodní zástupce Fondu Ateliéry Bonton Zlín a.s. Majetek se skládá z nosičů záznamů filmů a jde o 35 mm filmové kopie, nosiče 1''C, nosiče Betacam Sp a VHS. O tomto drobném majetku se dosud neúčtovalo, ale pravidelně byl majetek inventarizován a Fond obdržel inventarizační protokol. Pro kompletní přehled o majetku Fondu a s ohledem na doporučení auditorů účtovat o celkovém majetku Fondu byl tento majetek v průběhu roku 2009 zaúčtován ve výši 3,248.743,92 ,-- Kč.

### 3. Závazky

Veškeré závazky Fondu ve výši 282 243,23 tis. Kč jsou závazky z běžné činnosti, které budou postupně vypořádány. Fond nemá žádné vlastní zaměstnance a proto nemá žádné závazky pojistného na sociální zabezpečení a příspěvky na státní politiku zaměstnanosti, ani zdravotní pojištění. Nejvyšší podíl na celkových závazcích Fondu mají dosud nesplatené závazky k vyplacení finančních podpor na kinematografické projekty dle zákona o Fondu, které vyplývají z uzavřených smluv a rozhodnutí Rady a jsou vedeny na účtu 379 Jiné závazky. V průběhu roku 2009 došlo k zavedení nových závazků vůči provozovatelům kin z titulu „přeplatků“, týkající se úhrady korunových příplatků ke vstupnému. Jedná se o případy, kdy provozovatel neodevzdá příslušný formulář vyúčtování, ale odvede na účet fondu peněžní částku, případně odvede více, než je na formuláři vyúčtování uvedeno. Dále se v roce 2009 nově zavedl závazek vůči provozovatelům kin z titulu „neurčených plateb“, týkající se úhrady korunových příplatků ke vstupnému. Jedná se o platby, které se nepodařilo přiřadit konkrétnímu kinu či provozovateli za období od ledna 1993 do února 2001. Výše závazků byla zaúčtována na základě revize dat Unii filmových distributorů, která proběhla během roku 2009. Výsledkem revize je přesnější obraz o stavu závazků a pohledávek v souvislosti s korunovým příplatkem.

#### **Struktura závazků podrobněji:**

##### **a) účet 321 Dodavatelé ve výši 378,24 tis. Kč**

- je závazek vůči dodavatelům k úhradě faktur, které budou bankou uhrazeny až v příštím období.

##### **b) účet 379 Jiné závazky celkem 281 864,99 tis. Kč, z toho:**

- 2 143,14 tis. Kč jsou závazky k vyplacení autorských odměn, náležejících autorům a výkonným umělcům za užití filmů k nimž vykonává autorská práva Fond a které dosud nemohly být vyplaceny.

- 21,74 tis. Kč jsou přijaté mylné platby. Jedná se o závazky k vrácení plateb, které Fondu být uhrazeny neměly a jež budou vypořádány v roce 2010,

- 1 570,04 tis. Kč činí nově zavedené závazky vůči provozovatelům kin z tzv. „přeplatků“ a „neurčených plateb“ z přijatých korunových příplatků,

- 278 130,07 tis. Kč jsou závazky k vyplacení podpor dle uzavřených smluv a rozhodnutí Rady Fondu, jejich vyplacení probíhá průběžně po splnění kritérií pro jejich vyplacení, stanovených smlouvami.

### 4. Pohledávky

Veškeré pohledávky Fondu ve výši 51 249,29 tis. Kč jsou pohledávkami z předchozích let a běžného roku, které jsou postupně vypořádávány. Největší podíl tvoří pohledávky vzniklé v souvislosti s podporami na realizaci projektů. Jedná se o pohledávky, kdy žadatel nesplnil některou z podmínek smlouvy o poskytnutí podpory na realizaci projektu a případ byl předán věcně příslušnému finančnímu úřadu (případy ještě nejsou uzavřené a zůstatek těchto pohledávek činí 16 704,40 tis. Kč) nebo o pohledávky, kdy např. ještě nenastala splatnost poskytnuté NFV, kde byl dohodnutý splátkový kalendář, nebylo uzavřeno exekuční řízení apod. (zůstatek těchto pohledávek je v celkové výši 31 495,47 tis. Kč; z této částky je nejvyšší pohledávka ve výši 26 788,00 tis. Kč za J. Pomejem-Frondu film za nesplacenou návratnou

finanční výpomoc na realizaci projektu Andělská tvář. Uplatněná pohledávka za dlužníkem vč. příslušenství byla ve výši 13.004.000,- Kč. Výsledek exekučního řízení zatím není znám. V účetnictví se částka zvyšuje o smluvní úroky z prodlení ve výši 0,1 % denně.).

Vyplacené návratné finanční podpory nejsou z důvodu opatrnosti a nejistoty dosažení zisku u žadatelů účtovány jako pohledávka, neboť k splácení tohoto druhu výpomoci za dobu jejich poskytování dosud nedošlo a jedná se de facto o podpory charakteru dotace. Problematika byla konzultována s Ministerstvem financí a po dopracování vzorových nových smluv jsou od 23. uzávěrky uzavírány smlouvy o poskytnutí účelové dotace se sjednaným podílem na výnosech (namísto dosavadních o poskytnutí návratné finanční výpomoci splatné až po dosažení zisku), přičemž povinnost odvádění podílu je omezena na dobu 5 let od premiéry. V roce 2009 došlo i k nárůstu výše pohledávek za korunovými příplatky. Dosud byly do údajů zahrnovány i tzv. „přeplatky“, tj. případy, kdy provozovatelé kin odvedli příslušnou částku, ale nepředali písemné vyúčtování na předepsaných formulářích. Tyto „přeplatky“ které zkracovaly údaje o výši pohledávek Fondu, byly nyní ze seznamů pohledávek, zpracovaných Unii filmových distributorů, vyjmuty s tím, že je o nich nově účtováno jako o „závazcích“ Fondu. Tím dochází ke zreálnění výše pohledávek. Zároveň se v roce 2009 doúčtovaly pohledávky za provozovateli kin z neuhrazených korunových příplateků za období 2006 – 2009. Toto doúčtování mělo rovněž vliv na zvýšení pohledávek.

#### **Struktura pohledávek podrobněji:**

##### účet 316 Ostatní pohledávky

Jedná se o pohledávky při neplnění povinností při odvádění korunového příplatku celkem ve výši **86 tis. Kč**. Pohledávky z neplnění povinností při odvádění korunového příplatku nebyly zatím vymoženy pro nedostatek majetku a jsou beze změny. Případné nové pohledávky na tomto účtu byly v průběhu roku uhrazeny.

účet 378 Jiné pohledávky se skládá z následujících pohledávek:

1.

a) z přeplatku na dani z příjmů ve výši **31,7 tis. Kč**,

b) pohledávka za GOOGI

Jedná se o pohledávku za neuhrazení licenčního poplatku ve výši **22,82 tis. Kč**.

d) pohledávky na úhradu korunového příplatku ke vstupnému, ve výši **2 232,38 tis. Kč**,

Jedná se o pohledávky za provozovateli kin za neuhrazené příplatky k ceně vstupného.

ú. 378 105 - pohledávka za Multikino 93

Jedná se o pohledávku na úhradu korunového příplatku ke vstupnému ve výši **676,52 tis. Kč**.

2.

ostatní pohledávky na účtu 378 jsou tvořeny:

a) pohledávkami, kdy žadatel nesplnil některou z podmínek smlouvy o poskytnutí podpory na realizaci projektu a případ byl předán věcně příslušnému finančnímu úřadu. Případy ještě



nejsou uzavřené. **Konečný zůstatek těchto pohledávek činí 16 704,40 tis. Kč.** Podrobněji viz příloha č.11.

b) ostatními pohledávky, které vznikly v souvislosti s vyplacenými podporami. Jde o např. poskytnuté NFV, kde ještě nenastala splatnost, o pohledávky z dosud nesplacených podpor, kde byl dohodnutý splátkový kalendář, nebylo uzavřeno exekuční řízení apod. **Konečný zůstatek těchto pohledávek činí 31 495, 47 tis. Kč.**

## **5. Ostatní skutečnosti**

**a) Proti Fondu jsou v současné době vedeny následující soudní spory o peněžitá plnění:**

- byly podány žaloby ze strany některých kostýmních výtvarníků o zaplacení odměn za užití filmů vyrobených ve Filmovém studiu Barrandov v období od 1.1.1965–31.12.1991; ve většině případů bylo řízení zastaveno. Spor s Libuší Pražákovou byl v tomto roce ukončen ve prospěch žalobkyně. V současné době stále probíhá spor s Theodorem Pištěkem o 448.813,48 Kč s příslušenstvím. V tomto sporu je na návrh naší právní zástupkyně připravována dohoda o narovnání.
- žaloba ze strany spol. SAFILM, s.r.o., na zrušení rozhodnutí o poskytnutí dotací 24. uzávěrky v r. 2004, která byla zamítnuta v říjnu 2006, žalobce se odvolal, odvolací soud 2.5.2007 zrušil rozsudek soudu 1. stupně a věc byla postoupena Městskému soudu v Praze, úseku správního soudnictví, řízení probíhá, nedošlo k posunu v dané věci.

**b) Fond vede v současné době tyto soudní spory:**

- žalobu na vrácení poskytnutých finančních prostředků – návratné finanční výpomoci ve výši 8.000.000,- Kč s příslušenstvím (žadatel Jiří Pomeje – Fronda film) projekt Andělská tvář). Protože byl Městským soudem v Praze dne 24.5.2005 na majetek dlužníka prohlášen konkurz, Fond přihlásil svou pohledávku na vrácení poskytnutých finančních prostředků u zmíněného soudu. Zároveň probíhá trestní řízení proti subjektu Jiří Pomeje ve věci poškozování věřitele vztahující se k výše uvedené pohledávce. Uplatněná pohledávka za dlužníkem vč. příslušenství činí 13.004.000,- Kč. Výsledek zatím není znám.
- ze strany MK jsou v současné době podány čtyři návrhy na výkony rozhodnutí MK ve věci neodvedení příplatku k ceně vstupného v celkové výši 698.535,6 Kč, přičemž některé budou muset být pravděpodobně pro nedostatek majetku dlužníků zastaveny. V průběhu r. 2009 nedošlo k žádným změnám.

Sestavila: Š.Kruková  
V Praze dne: 21.1.2010



Schválil: Zdeněk Václavík  
vedoucí odd. správy státních fondů

.....  
V Praze dne:

- 1 -02- 2010



Tel: +420 241 046 111  
Fax: +420 241 046 221  
www.bdo.cz

BDO Audit s. r. o.  
Olbrachtova 1980/5  
Praha 4  
140 00

Účetní jednotka, u níž bylo provedeno ověření účetní závěrky: Sídlo Kontaktní adresa	<b>Státní fond České republiky pro podporu a rozvoj české kinematografie</b>  Maltézské náměstí 471/1, Praha 1
Identifikační číslo:	497 08 139
Právní forma:	Státní fond
Předmět činnosti:	Poskytování prostředků na: a) tvorbu českého kinematografického díla b) výrobu českého kinematografického díla c) distribuci kinematografického díla d) propagaci české kinematografie e) technický rozvoj a modernizaci české kinematografie f) výrobu, distribuci a propagaci kinematografických děl národnostních a etnických menšin, žijících na území ČR
Zpráva auditora je určena	Ministerstvu kultury České republiky
Ověřované období	1. leden 2009 až 31. prosinec 2009
Ověření provedli: Auditorská firma:	BDO Audit s.r.o., osvědčení KA ČR č. 018 Olbrachtova 1980/5 140 00 Praha 4
Auditor:	Ing. Petr Slaviček, č. osvědčení 2076 Ing. Markéta Kredbová, č. osvědčení 1279
Asistenti auditora:	Ing. Hana Dostálová Ing. Michaela Loudová
Rozdělovník:	Výtisk č. 1-2: Státní fond České republiky pro podporu a rozvoj české kinematografie Výtisk č. 3: BDO Audit s.r.o.





Tel: +420 241 046 111  
Fax: +420 241 046 221  
www.bdo.cz


BDO Audit s. r. o.  
Olbrachtova 1980/5  
Praha 4  
140 00


#### Výrok auditora

Podle našeho názoru účetní závěrka ve všech významných ohledech podává věrný a poctivý obraz aktiv, závazků, vlastních zdrojů a finanční situace Státního fondu České republiky pro podporu a rozvoj české kinematografie k 31. 12. 2009 a jeho výsledku hospodaření za rok 2009 v souladu s účetními předpisy platnými v České republice.

V Praze dne 15. února 2010

BDO Prima Audit s.r.o.  
zastoupená partnery

  
Doc. Ing. Jan Doležal, ČSc.  
auditor, osvědčení č. 0070

  
Ing. Petr Slaviček  
auditor, osvědčení č. 2076

## **II. Hospodaření rozpočtů územních samosprávných celků, dobrovolných svazků obcí a regionálních rad regionů soudržnosti za rok 2009**

Pokles výkonnosti ekonomiky, ke kterému došlo v roce 2009, se promítl i do hospodaření územních rozpočtů. Vzhledem k odlišné struktuře hlavních zdrojů financování jednotlivých stupňů územních rozpočtů, tj. rozpočtů obcí a krajů jako územních samosprávných celků, rozpočtů dobrovolných svazků obcí a rozpočtů regionálních rad regionů soudržnosti, ovlivnil především hospodaření obcí a krajů.

Snížení daňového inkasa se v důsledku úzkého propojení státního rozpočtu a rozpočtů územních samospráv projevilo i v poklesu daňových příjmů obcí a krajů. Jejich hospodaření se proto odlišovalo nejen od předpokladů rozpočtu, ale také od dosavadních tendencí vývoje. Zatímco v předchozích letech mohly rozpočty obcí a krajů počítat s každoročním poměrně dynamickým nárůstem sdílených daňových příjmů, v loňském roce došlo k jejich propadu. Vzhledem k tomu, že sdílené daně představují více než polovinu celkových příjmů obcí a zhruba třetinu příjmů krajů, musely se obce a kraje s touto nepříznivou situací vyrovnat a přizpůsobit rozpočtové hospodaření novým podmínkám. Dopady nižšího inkasa daňových příjmů na výsledek hospodaření územních samosprávných celků částečně zmírnil nárůst transferů ze státního rozpočtu a ze státních fondů, snaha obcí a krajů o dosažení úspor na výdajové straně rozpočtu a částečně i zapojení finančních prostředků uspořené v předchozích letech. Přesto schodek hospodaření ve výši 25,9 mld. Kč představoval nejhorší výsledek hospodaření od roku 2002.

Na rozdíl od rozpočtů obcí a krajů, nebylo hospodaření regionálních rad regionů soudržnosti změnou ekonomických podmínek a propadem daňových příjmů ovlivněno. Regionální rady, které získávají téměř všechny své příjmy prostřednictvím transferů ze státního rozpočtu, přijaly do svých rozpočtů výrazně větší objem finančních prostředků než bylo předpokládáno ve státním rozpočtu.

Kromě faktoru ekonomického vývoje bylo hospodaření územních rozpočtů částečně ovlivněno i změnami v oblasti daňové legislativy, a to jak změnami přijatými v souvislosti s opatřeními vlády ke zmírnění dopadů poklesu výkonnosti ekonomiky, tak změnami v oblasti daně z nemovitostí a daně z přidané hodnoty, které byly přijaty v předchozích dvou letech.

Z hlediska opatření ke zmírnění negativních dopadů krize přijatých vládou v rámci tzv. Národního protikrizového plánu, se v příjmech rozpočtů územních samosprávných celků promítlo především rozhodnutí o odpuštění záloh na daň z příjmů fyzických osob z podnikání a záloh podnikatelům zaměstnávajícím maximálně pět osob. Toto opatření se projevilo prostřednictvím sdílených daní zejména u obcí, jelikož u nich dochází k alokaci 30 % daně z příjmu fyzických osob ze samostatné výdělečné činnosti podle místa bydliště plátce.

V roce 2009 se v rozpočtech obcí poprvé projevil v plném rozsahu dopad novely zákona o dani z nemovitostí, která mimo jiné umožnila obcím stanovit obecně závaznou vyhláškou pro všechny nemovitosti na území celé obce jeden místní koeficient modifikující výslednou daň (ve výši 2, 3, 4 nebo 5). Tímto koeficientem se vynásobí daňová povinnost poplatníka za jednotlivé druhy pozemků, staveb, samostatných nebytových prostorů a za byty, popřípadě jejich soubory, s výjimkou některých zemědělských pozemků. Obce tak získaly možnost významněji ovlivnit výši tohoto výlučného daňového příjmu.

Od 1. ledna 2009 nabyla účinnost novela zákona č. 235/2004 Sb., o dani z přidané hodnoty, kterou se mimo jiné mění podmínky, za nichž se obce stávají plátcí daně z přidané hodnoty. Pro obce se změnil především způsob stanovení obratu pro účely registrace k DPH a pojetí osoby identifikované k dani.

Ve struktuře transferů poskytovaných územně samosprávným celkům ze státního rozpočtu nedošlo oproti předcházejícímu roku k významnějším změnám. Nejdůležitějšími kapitolami státního rozpočtu, z nichž je financována činnost územních samosprávných celků, zůstaly kapitoly Ministerstva školství, mládeže a tělovýchovy a Ministerstva práce a sociálních věcí.

Transfery z kapitoly Všeobecná pokladní správa byly obcím a krajům poskytovány, obdobně jako v minulých letech, v rámci tzv. finančních vztahů státního rozpočtu k rozpočtům krajů, k rozpočtům obcí a k rozpočtu hl. m. Prahy (přílohy č. 5, 6 a 7 k zákonu č. 475/2008 Sb., o státním rozpočtu na rok 2009), přičemž objem dotací a příspěvků v nich obsažených byl pro rok 2009 valorizován o 3%. Mimo tyto finanční vztahy zůstala v kapitole Všeobecná pokladní správa zachována i struktura transferů poskytovaných v rámci tzv. dalších prostředků pro územní samosprávné celky. Ve srovnání s předchozím rokem byly

v rozpočtu na rok 2009 posíleny prostředky na výkon přenesené působnosti zajišťované obcemi o 250 mil. Kč k řešení asymetrie v míře krytí výdajů na výkon státní správy.

Územní rozpočty byly pro rok 2009 koncipovány jako rozpočty přebytkové, a to v souhrnu o 8,4 mld. Kč. Přebytek byl predikován u obcí (6,7 mld. Kč) a u krajů (1,9 mld. Kč), a to s ohledem na předpokládaný příznivý růst vlastních příjmů obcí a krajů. Naproti tomu v případě rozpočtů dobrovolných svazků obcí byl predikován mírný deficit (0,2 mld. Kč), rozpočtové hospodaření regionálních rad regionů soudržnosti bylo koncipováno jako vyrovnané. Tyto údaje se odvíjely od původně předpokládaného růstu HDP ve výši 4,8 %.

Hodnocení plnění příjmů a výdajů krajů, obcí a dobrovolných svazků obcí (dále jen DSO) a regionálních rad regionů soudržnosti (dále jen regionálních rad) za rok 2009 je provedeno samostatně. Hodnocení plnění příjmů a výdajů je provedeno k dosažené skutečnosti roku 2009 a k rozpočtu po změnách (dále jen rozpočtu).

## **1. Celkové výsledky hospodaření krajů, obcí, dobrovolných svazků obcí a regionálních rad regionů soudržnosti**

V loňském roce hospodařily územní rozpočty s **příjmy v celkové výši 396,6 mld. Kč**, což představuje 92,1 % úrovně předpokládané rozpočtem a přibližně stejnou výši příjmů jako v předchozím roce. Vzhledem k odlišné struktuře zdrojů příjmů jednotlivých územních rozpočtů se dopady zpomalení ekonomiky projevíly pouze u územních samosprávných celků. Nižší celkové příjmy ve srovnání s rozpočtem byly vykázány u obcí a DSO, kde činily pouze 92,0 % úrovně předpokládané rozpočtem (v absolutním vyjádření došlo i k jejich meziročnímu poklesu), a u krajů, kde plnění předpokladů rozpočtu dosáhlo 94,7 %. Naproti tomu u regionálních rad celkové příjmy zhruba dvojnásobně překročily výši předpokládanou rozpočtem, a to v souvislosti s nárůstem počtu projektů realizovaných v rámci regionálních operačních programů. Zdrojem jejich financování se kromě prostředků vyčleněných v rozpočtu stalo i použití nároků z nespotebovaných výdajů z minulých let (viz dále bod 4.).

Financování krajů bylo zajišťováno především transfery ze státního rozpočtu, ze státních fondů a z rozpočtů regionálních rad, které v souhrnu činily 64,8 % jejich celkových příjmů. U obcí a DSO zůstaly hlavním zdrojem financování daňové příjmy, které tvořily

51,6 % celkových příjmů, transfery přijaté ze státního rozpočtu, ze státních fondů, z rozpočtů krajů a z regionálních rad se na celkových příjmech podílely ve výši 27,3 %. Obce k financování svých potřeb využily i prostředky ušetřené z minulých let, převody z fondů se na celkových příjmech podílely ve výši 5,6 %. V rozpočtech regionálních rad tvořily rozhodující část (98,2 % celkových příjmů) transfery ze státního rozpočtu určené na financování programů spolufinancovaných z rozpočtu EU.

Tabulka č. 1

**Bilance příjmů a výdajů územních rozpočtů k 31.12.2009  
(po konsolidaci) <sup>\*/</sup>**

(v mil. Kč)

	Územní rozpočty celkem				stupně územních rozpočtů skutečnost k 31.12.2009		
	skutečnost k 31.12.2008	rozpočet 2009 po změnách	skutečnost k 31.12.2009	% plnění rozpočtu	Obce a DSO	Kraje	RRRS
<b>Příjmy celkem</b>	396 851,9	430 855,6	396 633,1	92,1	264 859,5	136 871,9	15 062,2
z toho:							
Daňové příjmy	204 237,9	223 800,0	180 334,7	80,6	136 559,2	43 775,5	.
Nedaňové příjmy	29 476,4	28 750,0	30 414,7	105,8	27 207,1	3 958,2	43,4
Kapitálové příjmy	16 281,1	14 000,0	14 410,6	102,9	14 002,5	408,1	0,1
Přijaté transfery	146 874,2	164 305,6	171 465,7	104,4	87 090,9	88 730,1	15 018,7
<b>Výdaje celkem</b>	381 835,6	422 425,7	422 576,1	100,0	283 214,8	144 639,7	14 896,5
z toho:							
Běžné výdaje	288 368,6	311 391,2	305 684,1	98,2	189 827,5	120 909,0	818,8
Kapitálové výdaje	93 467,0	111 034,5	116 892,0	105,3	93 387,3	23 730,7	14 077,7
<b>Saldo příjmů a výdajů</b>	15 016,3	8 429,9	- 25 943,0	.	- 18 355,3	- 7 767,8	165,7

<sup>\*/</sup> Z důvodu konsolidace, jejímž smyslem je očistit údaje o rozpočtu nebo skutečnosti peněžních operací o interní přesuny peněžních prostředků uvnitř jednotky nebo mezi jednotkami na úrovni sumářů, za které se operace sledují, je součet na úrovni republiky odlišný od součtu jednotlivých úrovní, tj. obcí a DSO, krajů a regionálních rad.

Příjmové, výdajové a finanční operace, které jsou předmětem konsolidace spolu s uvedením úrovně, na které se konsolidace provádí, stanovuje vyhláška č. 449/2009 Sb., o způsobu, termínech a rozsahu údajů předkládaných pro hodnocení plnění státního rozpočtu, rozpočtů státních fondů, rozpočtů územních samosprávných celků, rozpočtů dobrovolných svazků obcí a rozpočtů Regionálních rad regionů soudržnosti.

V průběhu roku došlo k úpravám rozpočtu v oblasti transferů poskytovaných územním rozpočtům. V rámci úprav byl jejich objem navýšen oproti schválenému rozpočtu zhruba o 7,1 mld. Kč, přičemž nárůst byl směřován výhradně do části investičních transferů. Kromě toho byly do územních rozpočtů převedeny i finanční prostředky, jejichž zdrojem bylo čerpání nároků z nespotebovaných výdajů z minulých let. Jednalo se o prostředky z rozpočtu



Ministerstva pro místní rozvoj, Ministerstva životního prostředí a Ministerstva vnitra. Další část transferů, jejichž zdrojem byl zvláštní účet Ministerstva financí z prostředků privatizace, převedlo územním rozpočtům Ministerstvo průmyslu. Tyto operace znamenaly výrazný nárůst transferů přijatých územními rozpočty, jejich celkový objem se oproti předchozímu roku zvýšil o 24,6 mld. Kč (pro srovnání v roce 2008 činil meziroční nárůst objemu transferů přijatých územními rozpočty pouze 3,2 mld. Kč). Transfery přijaté územními rozpočty tak částečně kompenzovaly pokles příjmů způsobený nižším výnosem ze sdílených daní.

**Celkové výdaje** územních rozpočtů činily **422,6 mld. Kč** a dosáhly tak výše předpokládané rozpočtem. Meziročně výdaje vzrostly o 40,7 mld. Kč.

**Hospodaření územních rozpočtů skončilo schodkem v celkové výši 25,9 mld. Kč.** Největší část tvoří schodek hospodaření v rozpočtech obcí a DSO, kde výdaje převyšovaly příjmy o 18,3 mld. Kč, v rozpočtech krajů byl vykázán schodek 7,8 mld. Kč. Regionální rady vykázaly mírný přebytek (0,2 mld. Kč). Z hlediska srovnání s výsledky hospodaření územních rozpočtů v uplynulých letech se jedná o nejvyšší dosažený schodek hospodaření.

Propad daňových příjmů rozpočtů územních samosprávných celků vedl k potřebě čerpat finanční prostředky ušetřené v minulých letech. **Stav finančních prostředků na bankovních účtech** krajů a obcí činil ke konci sledovaného roku **67,8 mld. Kč**, což znamená meziroční snížení o 21,2 mld. Kč. Je to zcela zásadní změna dosavadního trendu, který se vyznačoval trvalým nárůstem finančních prostředků na bankovních účtech územních samosprávných celků.

Tabulka č. 2

**Stavy finančních prostředků na bankovních účtech rozpočtů ÚSC**  
– bez příspěvkových organizací

(v mld. Kč)

	2001	2002	2003	2004	2005	2006	2007	2008	2009
<b>ÚSC celkem</b>	31,0	34,7	41,0	46,2	57,6	61,9	71,6	89,0	67,8
<b>z toho:</b>									
<b>krajské úřady</b>	0,1	1,9	3,4	4,3	6,0	7,5	11,2	13,9	11,2
<b>obce a DSO</b>	30,9	32,8	37,6	41,9	51,6	54,4	60,4	75,1	56,6

K poklesu objemu finančních prostředků na bankovních účtech došlo zejména na úrovni obcí a DSO, kde meziroční snížení činilo 18,5 mld. Kč. Na bankovních účtech krajů se stav finančních prostředků meziročně snížil o 2,7 mld. Kč.

## 2. Příjmy a výdaje krajů

**Celkové příjmy krajů** dosáhly ke konci sledovaného období **136,9 mld. Kč**, to je 94,7 % úrovně předpokládané rozpočtem; meziročně příjmy krajů vzrostly o 5,1 mld. Kč.

Rozdílná dynamika jednotlivých druhů příjmů ovlivnila strukturu celkových příjmů krajů. Vlastní příjmy krajů, tvořené daňovými, nedaňovými a kapitálovými příjmy, byly vykázány v celkové výši 48,1 mld. Kč, což představuje snížení oproti předchozímu roku o 6,2 mld. Kč a současně i snížení podílu vlastních příjmů na celkových příjmech krajů na 35,2 % (tj. o 6,0 procentních bodů méně nežli bylo dosaženo v předchozím roce). Objem přijatých transferů včetně zaúčtování převodu z vlastních fondů krajů dosáhl 88,7 mld. Kč a byl oproti předchozímu roku vyšší o 11,3 mld. Kč.

**Daňové příjmy** krajů dosáhly 81,2 % úrovně předpokládané rozpočtem. Jejich celkový objem činil **43,8 mld. Kč**, což proti skutečnosti předcházejícího roku znamená pokles o 6,0 mld. Kč. Podíl daňových příjmů na celkových příjmech krajů (32,0 %) se meziročně snížil zhruba o 5,8 procentního bodu.

Tabulka č. 3

### Bilance příjmů a výdajů krajů

(v mil. Kč)

Ukazatel	skutečnost k 31.12.2008	rozpočet 2009		skutečnost k 31.12.2009	% plnění rozp.	Index 2009/ 2008
		schválený	po změnách			
1	2	3	4	5	6	7
<b>I. Daňové příjmy</b>	49 815,1	53 900,0	53 900,0	43 775,5	81,2	87,9
z toho:						
Daně z příjmů fyzických osob	11 689,9	13 200,0	13 200,0	10 750,2	81,4	92,0
Daně z příjmů právnických osob	15 900,3	16 600,0	16 600,0	11 148,9	67,2	70,1
Daň z přidané hodnoty	22 200,0	24 100,0	24 100,0	21 851,7	90,7	98,4
Poplatky a daně z vybr. činností	24,9			24,8		99,6
<b>II. Nedaňové příjmy</b>	3 868,7	3 900,0	3 900,0	3 958,2	101,5	102,3
<b>III. Kapitálové příjmy</b>	620,4	900,0	900,0	408,1	45,3	65,8
Vlastní příjmy (po konsolidaci)	54 304,2	58 700,0	58 700,0	48 141,8	82,0	88,7
<b>IV. Přijaté transfery</b> (po konsolidaci)	77 423,6	86 636,0	85 882,0	88 730,1	103,3	114,6
<b>Příjmy celkem</b> (po konsolidaci)	<b>131 727,8</b>	<b>145 336,0</b>	<b>144 582,0</b>	<b>136 871,9</b>	<b>94,7</b>	<b>103,9</b>
<b>I. Běžné výdaje</b> (po konsolidaci)	112 545,9	121 805,9	122 095,8	120 909,0	99,0	107,4
<b>II. Kapitálové výdaje</b> (po konsolidaci)	20 493,4	21 611,5	20 567,6	23 730,7	115,4	115,8
<b>Výdaje celkem</b> (po konsolidaci)	<b>133 039,3</b>	<b>143 417,4</b>	<b>142 663,4</b>	<b>144 639,7</b>	<b>101,4</b>	<b>108,7</b>
<b>Saldo příjmů a výdajů</b> (po konsolidaci)	<b>- 1 311,5</b>	<b>1 918,6</b>	<b>1 918,6</b>	<b>-7 767,8</b>	.	.

K poklesu došlo u všech daní, které v souladu se zákonem č. 243/2000 Sb., o rozpočtovém určení daní, ve znění pozdějších předpisů, tvoří sdílené daňové příjmy rozpočtů krajů. Jsou to:

- a) daň z příjmů právnických osob v případech, kdy poplatníkem je příslušný kraj, s výjimkou daně vybírané srážkou podle zvláštní sazby,
- b) podíl na 8,92 % z celostátního hrubého výnosu daně z přidané hodnoty,
- c) podíl na 8,92 % z celostátního hrubého výnosu daně (záloh na daň) z příjmů fyzických osob ze závislé činnosti a funkčních požitků, odváděné zaměstnavatelem jako plátcem daně, s výjimkou daně z příjmů fyzických osob vybírané srážkou podle zvláštní sazby,
- d) podíl na 8,92 % z celostátního hrubého výnosu daně z příjmů fyzických osob vybírané srážkou podle zvláštní sazby,
- e) podíl na 8,92 % z 60 % z celostátního hrubého výnosu daně (záloh na daň) z příjmů fyzických osob sníženého o výnosy uvedené v písmenech c) a d),
- f) podíl na 8,92 % z celostátního hrubého výnosu daně z příjmů právnických osob, s výjimkou výnosů uvedených v písmenu a) a výnosů daně z příjmů právnických osob v případech, kdy poplatníkem je příslušná obec, s výjimkou daně vybírané srážkou podle zvláštní sazby.

Každý kraj se na procentní části celostátního hrubého výnosu daně podle písmen b) až f) podílí procentem stanoveným v příloze č. 1 k tomuto zákonu.

Výnos **daně z příjmů fyzických osob** činil 10,7 mld. Kč, což představuje plnění rozpočtu 81,4 %. Ve srovnání s předcházejícím rokem byl celkový výnos nižší zhruba o 0,9 mld. Kč. V rámci této daně byl největší pokles zaznamenán u daně z příjmů fyzických osob ze samostatné výdělečné činnosti, jejíž inkaso dosáhlo 0,5 mld. Kč, to je zhruba o 0,4 mld. Kč méně nežli v předchozím roce. Výnos objemově nejvýznamnější součásti daně z příjmů fyzických osob, tj. daně z příjmů fyzických osob ze závislé činnosti a funkčních požitků činil 9,4 mld. Kč a byl nižší proti předchozímu roku o 0,5 mld. Kč. Daň z příjmů fyzických osob z kapitálových výnosů ve výši 0,9 mld. Kč zůstala zhruba na úrovni předchozího roku.

**Daň z příjmů právnických osob** byla u krajů zaúčtována ve výši 11,1 mld. Kč, což znamená 67,2 % úrovně předpokládané rozpočtem; meziročně se příjem z této daně snížil o 4,7 mld. Kč.

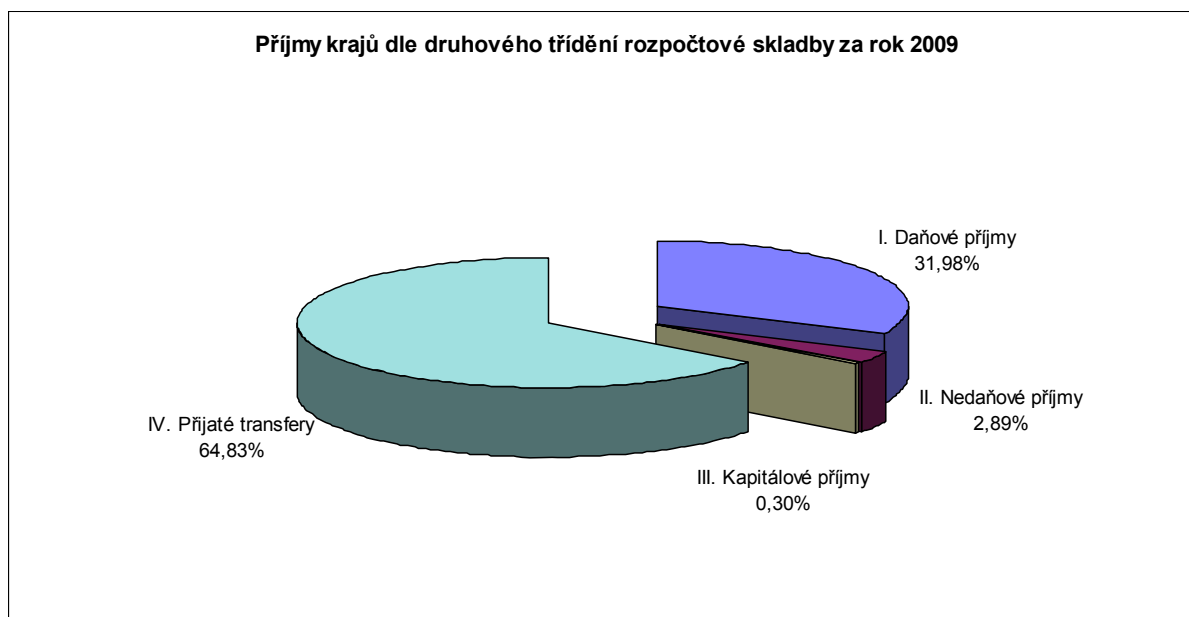
Výnos **daně z přidané hodnoty**, která tvoří nejvýznamnější součást daňových příjmů krajů, dosáhl 21,9 mld. Kč a proti předchozímu roku byl nižší o 0,3 mld. Kč, plnění rozpočtu činilo 90,7 %.

**Nedaňové příjmy krajů** mírně překročily úroveň předpokládanou rozpočtem, dosáhly celkem 4,0 mld. Kč, což představuje zvýšení oproti předchozímu roku o 0,1 mld. Kč. Nárůst byl zaznamenán především na položce odvody příspěvkových organizací (index 174,8) a příjmy z prodeje nekapitálového majetku a ostatní nedaňové příjmy (index 130,0). Naproti tomu příjmy z úroků se snížily o více než o polovinu. Ve zbývajících položkách, tj. příjmy z vlastní činnosti a příjmy z pronájmu majetku, se objemy přijatých prostředků snížily mírně.

**Kapitálové příjmy** krajů dosáhly 0,4 mld. Kč, což představuje 45,3 % úrovně předpokládané rozpočtem. Ve srovnání s předchozím rokem byly kapitálové příjmy nižší o 0,2 mld. Kč, přičemž pokles příjmů byl zaznamenán v jejich nejvýznamnější části, kterou tvoří příjmy z prodeje dlouhodobého majetku. Ve sledovaném období dosáhly 0,2 mld. Kč a byly tak o 0,3 mld. Kč nižší nežli v předchozím roce. Naproti tomu zvýšení zaznamenaly příjmy z prodeje akcií (o 0,1 mld. Kč).

Transfery přijímané do rozpočtu krajů představují hlavní zdroj financování krajů. V předchozích letech se v souvislosti s růstem vlastních příjmů krajů váha transferů v rozpočtech krajů snižovala (od roku 2005 se snížila ze 62,3 % na 58,8 % v roce 2008). V loňském roce, kdy došlo k poklesu daňových příjmů a tím i vlastních příjmů, se transfery staly nejvýznamnějším zdrojem růstu celkových příjmů krajů.

Graf č. 1



**Transfery** určené krajům tvoří dotace obsažené ve finančním vztahu státního rozpočtu k rozpočtům krajů zahrnuté v kapitole Všeobecná pokladní správa, ostatní dotace z kapitoly Všeobecná pokladní správa, transfery z ostatních kapitol státního rozpočtu a ze státních fondů a rovněž i transfery z rozpočtů regionálních rad. Dle rozpočtové skladby se do přijatých transferů řadí také převody z vlastních fondů.

Do svých rozpočtů přijaly kraje transfery v celkové výši **88,7 mld. Kč**, což znamená meziroční zvýšení o 11,3 mld. Kč a plnění předpokladů rozpočtu ve výši 103,3 %. V části neinvestičních transferů došlo k nárůstu u tzv. ostatních neinvestičních transferů ze státního rozpočtu, v části investičních transferů se jednalo především o vyšší čerpání investičních transferů z rozpočtů regionálních rad.

V rámci finančního vztahu státního rozpočtu k rozpočtům krajů obdržely kraje z kapitoly Všeobecná pokladní správa celkem 1,2 mld. Kč. Finanční vztah státního rozpočtu k rozpočtům krajů (příloha č. 5 k zákonu č. 475/2008 Sb., o státním rozpočtu České republiky na rok 2009) zahrnoval pouze příspěvek na výkon státní správy v přenesené působnosti vyplývající z I. a II. fáze reformy územní veřejné správy a prostředky v souvislosti s implementací soustavy Natura 2000. Příspěvek byl pro rok 2009 stanoven v celkové výši 1,2 mld. Kč, ve srovnání s rokem 2008 byla jeho výše valorizována o 3 % a zároveň byl příspěvek navýšen o 30,0 mil. Kč na zajištění inspekce kvality sociálních služeb a transferů státních dotací poskytovatelům sociálních služeb dle zákona č. 108/2006 Sb., o sociálních službách.

Z kapitoly Všeobecná pokladní správa přijaly kraje další účelové prostředky v celkové výši 0,2 mld. Kč. Jednalo se především o neinvestiční prostředky určené na úhradu nákladů spojených se záchrannými pracemi při povodních v loňském roce (0,1 mld. Kč), dále o náhrady škod způsobených vybranými zvláště chráněnými živočichy, o účelové dotace na činnosti v oblasti prevence vzniku, rozvoje a šíření TBC, na protiradonová opatření a rovněž na výdaje spojené s přípravou a konáním voleb do Evropského Parlamentu. Investiční prostředky byly poskytnuty pouze ve výši 8,8 mil. Kč, a to na akce financované z rozhodnutí Poslanecké sněmovny Parlamentu ČR a vlády (program č. 298 220-IV).

Další zdroj příjmů krajů představují transfery a půjčky poskytované přímo z rozpočtů kapitol ostatních ústředních orgánů státní správy. V průběhu roku přijaly kraje z rozpočtů kapitol ostatních ústředních orgánů státní správy (bez kapitol VPS, OSFA a prostředků z Národního fondu) celkem 80,7 mld. Kč, což představuje meziroční nárůst o 7,2 mld. Kč, ze státních fondů získaly 0,6 mld. Kč.

Ke zvýšení objemu transferů došlo především v neinvestiční oblasti, naopak výše investičních transferů zůstala přibližně na úrovni předchozího roku. Na značném zvýšení neinvestičních transferů se podílí převážně transfery uvolněné z kapitoly Ministerstva školství, mládeže a tělovýchovy a Ministerstva práce a sociálních věcí v souvislosti s realizací zákona č. 108/2006 Sb., o sociálních službách.

Tabulka č. 4

**Přehled o transferech a půjčkách přijatých krajskými úřady  
ze státního rozpočtu a ze státních fondů v roce 2009**

(v mil. Kč)

	celkem	z toho		
		neinvestiční	investiční	Půjčky
Úřad vlády ČR	6,5	6,5		
Ministerstvo zahraničních věcí	1,2	1,2		
Ministerstvo obrany	4,8	4,8		
Ministerstvo práce a sociálních věcí	1 215,3	1 015,6	199,7	
Ministerstvo vnitra	119,3	119,3		
Ministerstvo životního prostředí	361,4	9,6	351,8	
Ministerstvo pro místní rozvoj	149,9	48,4	101,5	
Ministerstvo průmyslu a obchodu	923,2		923,2	
Ministerstvo dopravy	3 001,9	3 001,3	0,6	
Ministerstvo zemědělství	43,7	14,1	29,6	
Ministerstvo školství, mládeže a tělovýchovy	74 581,1	74 530,4	50,7	
Ministerstvo kultury	51,4	43,8	7,6	
Ministerstvo zdravotnictví	237,6	3,6	234,0	
Státní úřad pro jadernou bezpečnost	0,5	0,5		
Národní fond	159,0	38,3	120,7	
Operace státních finančních aktiv	12,6		12,6	
VPS - transfery v rámci souhrn. dotačního vztahu	1 178,9	1 178,9		
VPS - ostatní transfery	198,0	189,2	8,8	
Státní fond životního prostředí	21,9	0,7	21,2	
Státní fond dopravní infrastruktury	1 680,2	41,4	521,5	1 117,3
<b>Přijaté transfery a půjčky celkem</b>	<b>83 948,4</b>	<b>80 247,6</b>	<b>2 583,5</b>	<b>1 117,3</b>

Z kapitoly **Ministerstva školství, mládeže a tělovýchovy** přijaly kraje v průběhu roku transfery v celkovém objemu 74,6 mld. Kč, tj. o 4,3 mld. Kč více oproti srovnatelnému období předchozího roku. Převážnou část dotací tvořily neinvestiční výdaje směřující do oblasti přímých nákladů škol a školských zařízení zřizovaných kraji, obcemi a soukromými

zřizovateli (platy včetně pojistného, zvýšení nenárokových složek platů pedagogických pracovníků s ohledem na kvalitu práce, výdaje na učební pomůcky a školní potřeby, výdaje na další vzdělávání pedagogických pracovníků, služby apod.). Další prostředky byly uvolněny v rámci programů zaměřených na zkvalitnění vzdělávání, prevenci kriminality, protidrogovou politiku apod.

Z rozpočtu kapitoly **Ministerstva práce a sociálních věcí** získaly kraje účelové prostředky ve výši 1,2 mld. Kč, což představuje meziroční nárůst o 0,6 mld. Kč. Investiční transfery byly určeny na rekonstrukce, modernizace a stavební úpravy zařízení sociální péče včetně domovů pro seniory v působnosti krajských úřadů. Neinvestiční prostředky byly použity jednak v rámci Operačního programu lidské zdroje a zaměstnanost, který je zaměřen na snížení nezaměstnanosti a zlepšení struktury pracovních míst, dále na aktivní politiku zaměstnanosti. Další prostředky byly uvolněny na neinvestiční nedávkové transfery poskytované podle zákona č. 108/2006 Sb., o sociálních službách a transfery na státní příspěvek zřizovatelům zařízení pro děti vyžadující okamžitou pomoc.

Navíc Ministerstvo práce a sociálních věcí poskytlo přímo příspěvkovým organizacím zřízeným kraji (bez prostřednictví rozpočtu kraje) finanční prostředky ve výši 3,3 mld. Kč v rámci dotačního titulu neinvestiční nedávkové transfery podle zákona č. 108/2006 Sb., o sociálních službách.

Značný objem finančních prostředků získaly kraje v průběhu roku z rozpočtu **Ministerstva dopravy**. Neinvestiční transfery ve výši 3,0 mld. Kč tvořily příspěvek na uhrazení ztráty dopravců z provozování veřejné osobní drážní dopravy a na realizaci inteligentních dopravních systémů (projekt CONNECT). **Ministerstvo průmyslu a obchodu** uvolnilo pro kraje investiční prostředky na podporu pořízení nemovitostí pro podnikání a vědu a výzkum ve výši 0,9 mld. Kč.

Z kapitoly **Ministerstva pro místní rozvoj** obdržely kraje transfery ve výši 0,1 mld. Kč, které byly použity zejména v rámci obnovy krajského a obecního majetku postiženého povodní 2006 a rovněž jako finanční pomoc v oblasti bydlení pro fyzické osoby postižené povodní v roce 2009. **Ministerstvo zdravotnictví** uvolnilo pro kraje finanční prostředky ve výši 0,2 mld. Kč. Téměř celou výši dotací tvořily investiční transfery směřující na podporu obnovy materiálně technické základny regionálních zdravotnických zařízení.

Kraje rovněž obdržely z kapitoly **Ministerstva vnitra** finanční prostředky ve výši 0,1 mld. Kč na podporu požární ochrany podle zákona 133/1985 Sb., a z kapitoly **Ministerstva kultury** (51,4 mil. Kč), které byly určeny na regeneraci městských památkových rezervací, podporu veřejných informačních služeb knihoven apod.

Na financování dopravní infrastruktury poskytl **Státní fond dopravní infrastruktury** krajům účelové dotace a půjčky v celkovém objemu 1,7 mld. Kč, což představuje pokles oproti předchozímu roku 0,9 mld. Kč. Největší část tvořily půjčky (na předfinancování projektů rekonstrukce silnic II. a III. třídy), jejichž výše dosáhla 1,1 mld. Kč.

**Celkové výdaje** krajů dosáhly ve sledovaném období **144,6 mld. Kč**, což představuje plnění rozpočtu 101,4 % a meziroční nárůst objemu výdajů o 11,6 mld. Kč.

Tabulka č. 5

### Výdaje krajů v letech 2007 - 2009

(v mil. Kč)

	2007	2008	2009	Index	
				$\frac{2008}{2007}$	$\frac{2009}{2008}$
<b>I. Běžné výdaje</b>	<b>107 684,0</b>	<b>112 545,9</b>	<b>120 909,0</b>	<b>104,5</b>	<b>107,4</b>
z toho					
Platy a ostatní platby za provedenou práci	2 086,4	2 263,0	2 402,9	108,5	106,2
Nákup materiálu	344,5	333,7	337,6	96,9	101,2
Nákup vody, paliv, energ., služeb a ost. nákupy	3 368,1	4 502,7	4 571,8	133,7	101,5
Výdaje na dopravní obslužnost	8 515,8	9 258,6	12 736,6	108,7	137,6
Neinvestiční transfery podnikatel. subjektům	3 302,2	3 509,2	3 904,8	106,3	111,3
Neinvestiční transfery nezisk. a podob. org.	40 104,0	41 292,2	43 529,6	103,0	105,4
Neinvestiční transfery příspěv. a podob. org.	45 739,5	46 709,6	48 270,2	102,1	103,3
Neinvestiční transfery obyvatelstvu	150,0	161,6	620,6	107,7	384,0
<b>II. Kapitálové výdaje</b>	<b>16 618,0</b>	<b>20 493,4</b>	<b>23 730,7</b>	<b>123,3</b>	<b>115,8</b>
z toho:					
Investiční nákupy a související výdaje	7 724,7	10 676,0	13 868,7	138,2	129,9
Investiční transfery podnikatel. subjektům	1 453,7	1 356,5	994,7	93,3	73,3
Investiční transfery nezisk. a podobným org.	141,1	303,7	178,1	215,2	58,6
Investiční transfery příspěvk. organizacím	4 395,8	4 447,5	4 998,1	101,2	112,4
<b>Výdaje celkem</b>	<b>124 302,0</b>	<b>133 039,3</b>	<b>144 639,7</b>	<b>107,0</b>	<b>108,7</b>

**Běžné výdaje** krajů dosáhly **120,9 mld. Kč**, což představuje plnění předpokladů rozpočtu ve výši 99,0 %. Meziročně se výdaje zvýšily o 7,4 %, růst výdajů byl zaznamenán ve všech hlavních skupinách položek.



Největší objem běžných výdajů představují **neinvestiční transfery příspěvkovým a podobným organizacím** zřizovaných kraji. Jedná se především o příspěvkové organizace v oblasti školství (gymnázia, střední odborné školy a střední odborná učiliště, sportovní školy, konzervatoře, zařízení výchovného poradenství a preventivní výchovné péče, speciální základní školy a základní umělecké školy), sociální péče (ústavy péče pro mládež, domovy důchodců), kultury (muzea, galerie, knihovnická, divadelní a hudební činnost) a zdravotnictví (nemocnice, odborné léčebné ústavy, kojenecké ústavy a dětské domovy, záchranná zdravotnická služba). Tyto výdaje dosáhly 48,3 mld. Kč, což představuje téměř 40,0 % celkových běžných výdajů krajů. Ve srovnání s předcházejícím rokem se neinvestiční transfery příspěvkovým a podobným organizacím zvýšily o 1,6 mld. Kč.

**Neinvestiční transfery neziskovým a podobným organizacím**, které jsou druhou objemově nejvýznamnější skupinou běžných výdajů, činily 43,5 mld. Kč a meziročně vzrostly o 2,2 mld. Kč. Do této položky jsou zahrnuty především přímé náklady na vzdělání poskytované z rozpočtu krajů základním školám zřizovaných obcemi, dále sem patří neinvestiční transfery obecně prospěšným společnostem a občanským sdružením.

Rychlým tempem rostly výdaje krajů na **dopravní obslužnost**. Jejich celková výše dosáhla 12,7 mld. Kč, což je téměř o 3,5 mld. Kč více nežli v předchozím roce. Tyto výdaje představují úhradu prokazatelné ztráty provozovatelům hromadné dopravy v důsledku plnění veřejné služby (zajištění dopravní obslužnosti) podle zákona o silniční dopravě (č. 111/1994 Sb.) a zákona o drahách (č. 266/1994 Sb.).

Na **nákup vody, paliv, energie, služeb a ostatní nákupy** vynaložily kraje celkem 4,6 mld. Kč, což oproti předcházejícímu roku znamená pouze mírný nárůst.

**Neinvestiční transfery podnikatelským subjektům** dosáhly 3,9 mld. Kč, tj. o 0,4 mld. Kč více nežli v předchozím roce.

Výdaje na **platy zaměstnanců a ostatní platby za provedenou práci** se meziročně zvýšily o 6,2 % a dosáhly 2,4 mld. Kč.

Výrazné zvýšení výdajů bylo zaznamenáno ve skupině **neinvestiční transfery obyvatelstvu**, kde výdaje krajů dosáhly 0,6 mld. Kč, což je téměř čtyřnásobné zvýšení oproti skutečnosti předchozího roku. Nárůst byl soustředěn na položce „dary obyvatelstvu“, na kterou většina krajů zaúčtovala úhrady regulačních poplatků ve zdravotnictví. Výdaje na této položce dosáhly 405,2 mil. Kč (v předchozím roce činily 3,9 mil. Kč).

Hlavním zdrojem krytí běžných výdajů krajů byly neinvestiční transfery z rozpočtů resortů, zejména Ministerstva školství, mládeže a tělovýchovy, Ministerstva dopravy, Ministerstva práce a sociálních věcí a Ministerstva vnitra.

Z kapitoly Všeobecná pokladní správa byly poskytnuty prostředky v rámci finančního vztahu státního rozpočtu k rozpočtům krajů jako příspěvek na výkon státní správy. Další prostředky byly poskytnuty jako účelově určené dotace (například na náhradu výdajů spojených se záchrannými pracemi při povodních v roce 2009, na náhradu škod způsobených vybranými zvláště chráněnými živočichy apod.).

V běžných výdajích krajů byly dále zahrnuty neinvestiční transfery ve výši 1,7 mld. Kč, které kraje uvolnily v průběhu roku do rozpočtů obcí z vlastních zdrojů (např. na program obnovy venkova, podporu aktivit v oblasti životního prostředí, podporu prevence sociálně patologických jevů, podporu v oblasti kultury, sportu a tělovýchovy, na obnovu kulturních památek, podporu v sociální oblasti a zdravotnictví apod.).

**Kapitálové výdaje** krajů dosáhly **23,7 mld. Kč**, což znamená meziroční nárůst o 3,2 mld. Kč a index růstu 115,8. Pokračovala tak tendence postupného zvyšování podílu kapitálových výdajů na celkových výdajích krajů.

K růstu kapitálových výdajů došlo v objemově nejvýznamnějších skupinách výdajů. Ve skupině investiční nákupy a související výdaje, která zahrnuje platby za pořízení dlouhodobého nehmotného a hmotného majetku, dosáhl objem výdajů 13,9 mld. Kč, což znamená meziroční zvýšení téměř o 3,2 mld. Kč, a dále ve skupině investiční transfery příspěvkovým organizacím, kde výdaje dosáhly 5,0 mld. Kč. V ostatních skupinách kapitálových výdajů, tj. nákup akcií a majetkových podílů, investiční transfery podnikatelským subjektům a investiční transfery příspěvkovým organizacím se objem výdajů meziročně snížil v souhrnu zhruba o 1,0 mld. Kč.

Z hlediska odvětvového členění kapitálových výdajů byl největší objem finančních prostředků směřován do odvětví dopravy, celkem se jednalo o 11,0 mld. Kč, což představuje nárůst oproti předchozímu roku zhruba o 3,2 mld. Kč. Významné objemy investičních prostředků byly dále vynaloženy v odvětví vzdělávání a školské služby (3,2 mld. Kč), zdravotnictví (3,1 mld. Kč), bydlení, komunální služby a územní rozvoj (1,5 mld. Kč) a sociální služby a společné činnosti v sociálním zabezpečení (1,4 mld. Kč).

Kapitálové výdaje krajů, které směřovaly přímo do rozpočtů obcí, byly určeny především na podporu rozvoje obcí, na výstavbu a obnovu dopravní infrastruktury, na ochranu před povodněmi a na výstavbu a obnovu vodohospodářské infrastruktury, na ochranu životního prostředí a ochranu lesů, dále na rozvoj aktivit volného času a sportu, na podporu cestovního ruchu, na řešení havarijních stavů po povodních a živelných pohromách, apod. Celkem kraje poskytly obcím z vlastních zdrojů investiční transfery ve výši 2,0 mld. Kč, tj. o 0,4 mld. Kč méně nežli v předchozím roce.

### **Příspěvkové organizace zřizované kraji**

V roce 2009 vykonávalo činnost celkem 2 219 **příspěvkových organizací**, jejichž zřizovatelem byly krajské úřady. Z tohoto počtu zhruba 96 % organizací hospodařilo se ziskem nebo vykázalo vyrovnané hospodaření, se ztrátou hospodařilo 90 organizací (v předchozím roce kraje vykázaly celkem 2 241 svých příspěvkových organizací, z toho se ztrátou hospodařilo 100 organizací).

Příspěvkové organizace jsou zřizovány pro činnosti, které jsou zpravidla neziskové a jejichž rozsah, struktura a složitost vyžadují samostatnou právní subjektivitu. Tyto organizace hospodaří s finančními prostředky získanými vlastní činností a s prostředky přijatými z rozpočtu svého zřizovatele, dále s prostředky svých fondů, s peněžitými dary od fyzických a právnických osob, včetně prostředků poskytnutých ze státního rozpočtu a ze zahraničí.

Z hlediska odvětvové struktury příspěvkových organizací převažují organizace působící ve školství. Téměř 40 % příspěvkových organizací tvořily organizace zajišťující střední vzdělávání (gymnázia, střední odborné školy, střední odborná učiliště, speciální střední školy, konzervatoře a sportovní školy) a 13,8 % zařízení předškolní výchovy a základního vzdělávání (zde se jedná téměř výhradně o speciální předškolní zařízení a

speciální základní školy pro děti se zdravotním postižením). V oblasti ostatních školských služeb bylo evidováno 13,7 % organizací (základní umělecké školy, zařízení výchovného poradenství a preventivně výchovné péče, ostatní zařízení související s výchovou mládeže a domovy mládeže). Významným odvětvím jsou rovněž sociální služby a činnosti v oblasti sociálního zabezpečení, kde působilo téměř 18,7 % příspěvkových organizací zřizovaných kraji (domovy pro seniory, ústavy péče pro mládež, sociální poradenství, ostatní sociální péče a pomoc rodině). V oblasti kultury provozovalo činnost zhruba 5,4 % organizací (divadelní, hudební a knihovnická činnost, muzea, galerie). Příspěvkové organizace působily rovněž v oblasti zdravotnických služeb (nemocnice, odborné léčebné ústavy, lázeňské léčebny, zdravotnická záchranná služba).

### Hospodaření příspěvkových organizací zřizovaných kraji

Příspěvkové organizace zřizované kraji dosáhly celkových výnosů ve výši **79,5 mld. Kč**, přičemž 95,0 % výnosů připadá na hlavní činnost. Na těchto výnosech se z necelých 55 % podílely přijaté příspěvky a dotace na provoz z rozpočtů územních samosprávných celků.

Celkové náklady příspěvkových organizací dosáhly **79,0 mld. Kč** (z toho náklady na hlavní činnost tvořily 95,6 %, tj. 75,5 mld. Kč).

Tabulka č. 6

### Náklady a výnosy příspěvkových organizací zřizovaných kraji za rok 2009 - v členění podle OKEČ<sup>\*/</sup> (v mil. Kč)

OKEČ	Náklady	Výnosy	Zisk (+)/ ztráta (-) po zdanění
Zemědělství, myslivost a související činnosti	291,1	282,6	-9,1
Rybolov, chov ryb a související činnosti	61,0	62,4	0,8
Maloobchod kromě motor. vozidel; opravy výr.pro os.potř.a př.pro dom.	0,3	0,2	0,0
Ubytování a stravování	415,0	419,9	4,5
Vedlejší a pomocné činnosti v dopravě; čin.cestovních kanceláří a agentur	10 132,9	10 346,8	152,0
Činnosti v oblasti nemovitostí	13,4	13,5	0,1
Výzkum a vývoj	38,3	38,9	0,6
Ostatní podnikatelské činnosti	197,3	200,2	2,9
Veřejná správa a obrana; povinné sociální zabezpečení	6,4	8,0	1,5
Vzdělávání	35 055,7	35 193,7	129,1
Zdravotní a sociální péče; veterinární činnosti	29 890,2	30 046,7	101,9
Činnosti odborových, profesních a podobných organizací j. n.	693,0	699,7	6,4
Rekreační, kulturní a sportovní činnosti	2 184,8	2 204,6	18,4
<b>CELKEM</b>	<b>78 979,4</b>	<b>79 517,2</b>	<b>409,1</b>

\*/ Dle odvětvové klasifikace ekonomických činností (OKEČ) platné do 31.12.2007

Hospodaření příspěvkových organizací zřizovaných krajem dosáhlo v roce 2009 zisku po zdanění ve výši **409,1 mil. Kč**, přičemž na hlavní činnost připadl zisk ve výši 12,3 mil. Kč a na hospodářskou činnost zisk ve výši 396,8 mil. Kč. Nejvyššího přebytku (12,4 mil. Kč) v rámci hlavní činnosti dosáhly příspěvkové organizace vykonávající **rekreační, kulturní a sportovní činnosti**. V rámci hospodářské činnosti byl nejvyšší přebytek (150,9 mil. Kč) zaznamenán u příspěvkových organizací vykonávajících **vedlejší a pomocné činnosti v dopravě**. Nejvyšší ztráta v hlavní činnosti byla zaznamenána u organizací působících v oblasti **zdravotní a sociální péče**. Ztráta v hospodářské činnosti byla zaznamenána pouze u organizací působících v oblasti **zemědělství, myslivosti a souvisejících činnostech**.

### 3. Příjmy a výdaje obcí a DSO

**Celkové příjmy obcí a DSO** (dále jen obcí) dosáhly v hodnoceném roce **264,9 mld. Kč**, což představuje meziroční snížení celkového objemu příjmů o 8,0 mld. Kč. Předpoklady rozpočtu byly naplněny ve výši 92,0 %.

Tabulka č.7

#### Bilance příjmů a výdajů obcí a DSO

(v mil. Kč)

Ukazatel	skutečnost k 31.12.2008	rozpočet 2009		Skutečnost k 31.12.2009	% plnění rozp.	Index 2009/ 2008
		schválený	po změnách			
1	2	3	4	5	6	7
<b>I. Daňové příjmy</b>	154 422,8	169 900,0	169 900,0	136 559,2	80,4	88,4
z toho:						
Daně z příjmů fyzických osob	36 668,2	42 500,0	42 500,0	30 987,6	72,9	84,5
Daně z příjmů právnických osob	44 546,8	46 400,0	46 400,0	32 656,7	70,4	73,3
Daň z přidané hodnoty	54 773,4	60 400,0	60 400,0	54 157,4	89,7	98,9
Poplatky a daně z vybr. činností	13 329,1	14 200,0	14 200,0	12 429,7	87,5	93,3
<b>II. Nedaňové příjmy</b>	26 296,1	25 700,0	25 700,0	27 207,1	105,9	103,5
<b>III. Kapitálové příjmy</b>	15 660,4	13 100,0	13 100,0	14 002,5	106,9	89,4
Vlastní příjmy (po konsolidaci)	196 379,3	208 700,0	208 700,0	177 768,8	85,2	90,5
<b>IV. Přijaté transfery (po konsolidaci)</b>	76 513,5	70 003,0	79 167,4	87 090,9	110,0	113,8
<b>Příjmy celkem (po konsolidaci)</b>	<b>272 881,3</b>	<b>278 703,0</b>	<b>287 867,4</b>	<b>264 859,5</b>	<b>92,0</b>	<b>97,1</b>
<b>I. Běžné výdaje (po konsolidaci)</b>	180 416,0	192 683,4	193 696,6	189 827,5	98,0	105,2
<b>II. Kapitálové výdaje (po konsolidaci)</b>	76 487,3	79 508,3	87 659,5	93 387,3	106,5	122,1
<b>Výdaje celkem (po konsolidaci)</b>	<b>256 903,3</b>	<b>272 191,7</b>	<b>281 356,1</b>	<b>283 214,8</b>	<b>100,7</b>	<b>110,2</b>
<b>Saldo příjmů a výdajů (po konsolidaci)</b>	<b>15 978,0</b>	<b>6 511,3</b>	<b>6 511,3</b>	<b>-18 355,3</b>	.	.

V důsledku propadu daňových příjmů došlo ke změnám ve struktuře jednotlivých zdrojů financování. Vlastní příjmy byly vykázány v celkové výši 177,8 mld. Kč, což znamená snížení oproti předchozímu roku o 18,6 mld. Kč a současně i značné snížení podílu vlastních příjmů na celkových příjmech obcí. Podíl činil 67,1 %, což je o 4,9 procentních bodů méně proti podílu dosaženému v předchozím roce. Ve financování rozpočtů obcí proto posílila váha přijatých transferů. K jejich vyššímu růstu výrazně přispěly jednak změny státního rozpočtu, ke kterým došlo v průběhu roku a které znamenaly zvýšení objemu transferů pro obce zhruba o 9,2 mld. Kč, dále pak i převody finančních prostředků z některých resortů v důsledku použití nároků nevyčerpaných výdajů z minulých let.

Přestože celkový objem příjmů obcí ze sdílených daní se proti předchozímu roku výrazně snížil, zůstávají daňové příjmy dlouhodobě nejdůležitějším zdrojem financování činnosti obcí (podíl daňových příjmů na celkových příjmech obcí dosáhl 51,6 %, což je o 5 procentních bodů méně oproti skutečnosti dosažené v předchozím roce).

Podle zákona č. 243/2000 Sb., o rozpočtovém určení daní, ve znění pozdějších úprav předpisů, tvořily daňové příjmy rozpočtů obcí:

- a) výnos daně z nemovitostí; příjemcem je ta obec, na jejímž území se nemovitost nachází,
- b) podíl na 21,4 % z celostátního hrubého výnosu daně z přidané hodnoty,
- c) podíl na 21,4 % z celostátního hrubého výnosu daně (záloh na daň) z příjmů fyzických osob ze závislé činnosti a funkčních požitků, odváděné zaměstnavatelem jako plátcem daně podle zákona o daních z příjmů,
- d) podíl na 21,4 % z celostátního hrubého výnosu daně (záloh na daň) z příjmů fyzických osob vybírané srážkou podle zvláštní sazby, s výjimkou výnosů uvedených pod písm. c),
- e) podíl na 21,4 % z 60 % z celostátního hrubého výnosu daně (záloh na daň) z příjmů fyzických osob sníženého o výnosy uvedené v písmenech c) a d),
- f) podíl na 21,4 % z celostátního hrubého výnosu daně z příjmů právnických osob, s výjimkou výnosů uvedených v písmenu h) a v § 3 odst. 1 písm. a),
- g) 30 % z výnosu záloh na daň z příjmů fyzických osob, které mají na území obce bydliště ke dni jejich splatnosti, a výnosu daně (vyrovnání a dodatečně přiznaná nebo dodatečně vyměřená daň) z příjmů fyzických osob, které měly na území obce bydliště k poslednímu dni zdaňovacího období, k němuž se daňová povinnost vztahuje, s výjimkou daně vybírané srážkou podle zvláštní sazby a s výjimkou daně (záloh na daň) z příjmů ze závislé činnosti a z funkčních požitků srážených a odváděných plátcem daně.
- h) daň z příjmů právnických osob v případech, kdy poplatníkem je příslušná obec, s výjimkou daně vybírané srážkou podle zvláštní sazby,
- i) podíl na 1,5 % z celostátního hrubého výnosu daně (záloh na daň) z příjmů fyzických osob ze závislé činnosti a z funkčních požitků, odváděné zaměstnavatelem jako plátcem daně z příjmů, s výjimkou daně z příjmů fyzických osob vybírané srážkou podle zvláštní sazby.

Každá obec se na uvedené procentní části celostátního hrubého výnosu daně z přidané hodnoty a daní z příjmů podílí procentem stanoveným vyhláškou Ministerstva financí vydanou v dohodě s Českým statistickým úřadem a Českým úřadem zeměměřickým a katastrálním, vždy s účinností od 1. září běžného roku.

**Daňové příjmy obcí** dosáhly **136,6 mld. Kč** a proti předchozímu roku byly nižší o 17,8 mld. Kč. Pokles zaznamenaly všechny složky sdílených daní.

Výnos **daně z příjmů fyzických osob** byl zaúčtován v celkové výši **31,0 mld. Kč**, což znamená 72,9 % úrovně předpokládané rozpočtem. V absolutním vyjádření zůstal příjem z této daně o 5,7 mld. Kč nižší nežli v předchozím roce.

V rámci daně z příjmu fyzických osob došlo k největšímu propadu u daně z příjmů fyzických osob ze samostatné výdělečné činnosti, která dosáhla 4,1 mld. Kč, což představuje zhruba polovinu úrovně předchozího roku (plnění rozpočtu 38,1 %). Vedle vlivu poklesu výkonnosti ekonomiky lze předpokládat i působení opatření přijatého v rámci Národního protikrizového plánu, které umožnilo fyzickým osobám s příjmy z podnikání a podnikatelům zaměstnávajícím maximálně pět osob prominout povinnost platit zálohy na daň z příjmu. Tento krok, který měl napomoci udržet zaměstnanost hlavně v menších firmách, se na druhé straně projevil ve výši příjmů obecních rozpočtů, neboť zálohy na daň z příjmu tvoří důležitou položku v rozpočtech obcí. Obce o daňové inkaso nepřijdou, podnikatelé budou muset svou daňovou povinnost uhradit v roce 2010, v hodnoceném roce se však pokles těchto příjmů v hospodaření některých obcí projevil.

U objemově nejvýznamnější části, tj. **daně z příjmů fyzických osob ze závislé činnosti a funkčních požitků** činil výnos pro obce **24,8 mld. Kč**, to je o 1,7 mld. Kč méně nežli v předchozím roce (plnění předpokladů rozpočtu 83,4 %).

**Daň z příjmů fyzických osob z kapitálových výnosů**, která zahrnuje daně z úroků, dividend a jiných kapitálových výnosů a daně z příjmů vybírané srážkou podle zvláštní sazby, byla zaúčtována ve výši **2,1 mld. Kč**, tj. zhruba na úrovni dosažené v předchozím roce (plnění předpokladů rozpočtu 102,2 %).

**Daň z příjmů právnických osob** dosáhla celkem **32,7 mld. Kč**, což znamená meziroční pokles o 11,9 mld. Kč a plnění předpokladů rozpočtu ve výši 70,4 %. V rámci těchto příjmů činila daň z příjmů právnických osob 26,9 mld. Kč (zahrnuje daň ze zisku a kapitálových výnosů) a daň z příjmů právnických osob za obce, kdy poplatníkem je obec 5,8 mld. Kč (jedná se o podnikatelské aktivity obcí, kdy obce jsou plátcí daně, daň neodvádějí, pouze ji promítají ve svém účetnictví).

Výnos **daně z přidané hodnoty**, která tvoří objemově nejvýznamnější daňový příjem obcí, dosáhl **54,2 mld. Kč**. Proti předchozímu roku se výnos daně snížil o 0,6 mld. Kč (plnění rozpočtu 89,7 %).

Do daňových příjmů obcí spadají dále **daně a poplatky z vybraných činností a služeb**, které v souhrnu dosáhly **12,4 mld. Kč**, což představuje pokles proti předchozímu roku o 0,9 mld. Kč (plnění rozpočtu 87,5 %).

V rámci této skupiny představují největší objem poplatky a odvody v oblasti životního prostředí (patří sem například poplatky za vypouštění odpadních vod do vod povrchových, poplatky za znečišťování ovzduší, poplatky za uložení odpadů, odvody za odnětí zemědělského půdního fondu, poplatky za odnětí pozemků plnění funkce lesa, poplatky za likvidaci komunálního odpadu, registrační a evidenční poplatky za obaly, ostatní poplatky a odvody v oblasti životního prostředí). Obce přijaly z těchto poplatků celkem 6,1 mld. Kč, to je o 0,3 mld. Kč více nežli v předchozím roce. Největší část dlouhodobě tvoří místní poplatek za likvidaci komunálního odpadu (4,1 mld. Kč) a poplatky za uložení odpadu (1,9 mld. Kč).

Do skupiny náleží dále **místní poplatky z vybraných činností a služeb**, které dosáhly celkové výše **2,5 mld. Kč**, což představuje snížení proti předchozímu roku o 0,2 mld. Kč. Zahrnují místní poplatky za účelem zdanění (často i regulace) určité aktivity či vyjadřující určité místní specifikum, nemají charakter platby za službu vykonanou vybírající institucí podle zákona o místních poplatcích. Největší objem činily poplatky za provozovaný výherní hrací přístroj (1,1 mld. Kč) a poplatky za užívání veřejného prostranství (0,6 mld. Kč). Dále do této skupiny patří například poplatek ze psů, poplatek za lázeňský a rekreační pobyt, poplatek z ubytovací kapacity, poplatek ze vstupného a poplatek za povolení vjezdu do vybraných míst a poplatek za zhodnocení stavebního pozemku.



Objem ostatních odvodů z vybraných činností a služeb dosáhl 1,0 mld. Kč a zůstal tak na úrovni předchozího roku. Rozhodující část těchto příjmů představuje odvod části výtěžku z provozování loterií a jiných podobných her na veřejně prospěšné účely (0,8 mld. Kč).

Součástí skupiny daní a poplatků z vybraných činností a služeb jsou rovněž **správní poplatky**. Tato položka zahrnuje poplatky stanovené zákonem č. 634/2004 Sb., o správních poplatcích, který upravuje inkaso poplatků za správní úkony a správní řízení, jejichž výsledkem jsou vydaná povolení, rozhodnutí apod. upravená zvláštními zákony. Příjem obcí z těchto poplatků dosáhl 2,8 mld. Kč a proti předchozímu roku se snížil o 0,9 mld. Kč. Inkasované příjmy závisí na skutečně podaných návrzích na správní řízení, které jsou předmětem správního poplatku.

Výlučný příjem obcí představuje výnos **daně z nemovitostí**. Jeho výše dosáhla **6,3 mld. Kč** (o 1,2 mld. Kč více nežli v předchozím roce), což zhruba odpovídá předpokladům rozpočtu (plnění 98,8 %). Daň z nemovitostí, jakožto daň majetková představuje významný a poměrně stabilní příjem obecních rozpočtů. Stoprocentním příjemcem výnosu daně z nemovitostí je ta obec, na jejímž území se nemovitost nachází. V inkasu daně se projevily dopady novely zákona č. 338/1992 Sb., o dani z nemovitostí, přijaté v roce 2007, která umožnila obcím mj. stanovit místní koeficient podle § 12 zákona o dani z nemovitostí a zároveň stanovila jako nejnižší hodnotu koeficientu výši 1,0. Ve zdaňovacím období 2009 využilo možnost zvýšení místního koeficientu zhruba 6,2 % obcí.

**Nedaňové příjmy** obcí se na celkových příjmech obcí podílí zhruba jednou desetinou. Zahrnují příjmy z vlastní činnosti, odvody příspěvkových organizací, příjmy z pronájmu majetku, z úroků a z prodeje nekapitálového majetku. V hodnoceném roce dosáhly v souhrnu **27,2 mld. Kč**, tj. o 0,9 mld. Kč více nežli v předchozím roce (plnění rozpočtu 105,9 %).

Nejvýznamnější složku nedaňových příjmů představují **příjmy z pronájmu majetku**, jedná se především o příjmy z nájemného samostatných pozemků, z nájemného budov a jejich částí a z pronájmu movitých věcí (stroje, zařízení, dopravní prostředky). Jejich celková výše dosáhla 10,0 mld. Kč, což proti předchozímu roku znamená zvýšení o 0,4 mld. Kč.

Výše **příjmů z vlastní činnosti** obcí činila **6,2 mld. Kč** a zůstala tak na úrovni předchozího roku. Tato skupina zahrnuje poměrně širokou škálu příjmů z poskytování služeb a výrobků jako například příjmy za umístování dětí v předškolních a školních zařízeních (jesle, školky, družiny, kluby), příjmy za odvoz komunálních odpadů zpoplatňovaných na základě smluvního vztahu s majiteli nemovitostí, příjmy inkasované za poskytování informací podle zákona č. 106/1999 Sb., o svobodném přístupu k informacím, příjmy z prodeje zboží již nakoupeného za účelem prodeje (např. popelnice, různé formuláře), příjmy ze školného, příjmy za úplatné využívání komunikací (mýtné).

**Příjmy z prodeje nekapitálového majetku a ostatní nedaňové příjmy** dosáhly v souhrnu 3,2 mld. Kč. Do této skupiny spadají veškeré příjmy z prodeje majetku pořízeného z neinvestičních prostředků (např. materiálu, zásob, drobného dlouhodobého majetku), dále přijaté neinvestiční dary, přijaté pojistné náhrady, přijaté nekapitálové příspěvky a náhrady. Oproti předchozímu roku se tyto příjmy zvýšily o 0,1 mld. Kč.

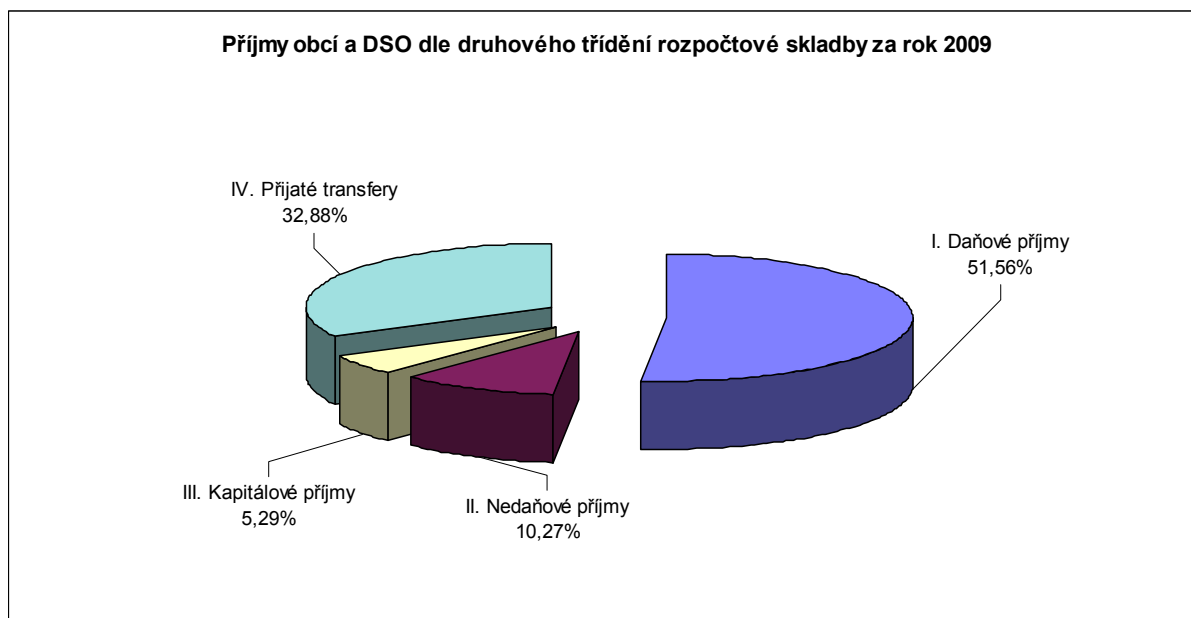
**Příjmy z úroků** zaúčtovaly obce v celkové výši **1,4 mld. Kč**, tj. snížení proti předcházejícímu roku o 0,9 mld. Kč. Jde o příjmy z úroků z bankovních účtů a poskytnutých půjčených prostředků, příjmy z podílů na zisku a dividend, realizované kursové zisky a příjmy z úroků ze státních dluhopisů a z komunálních dluhopisů.

**Odvody příspěvkových organizací**, které jsou tvořeny příjmy odvodů z provozu nebo z odpisů příspěvkových organizací, dosáhly **1,0 mld. Kč**, ve srovnání s předchozím rokem se mírně zvýšily.

**Kapitálové příjmy** byly zaúčtovány ve výši 14,0 mld. Kč, což představuje plnění předpokladů rozpočtu 106,9 % a meziroční snížení o 1,7 mld. Kč. Ke snížení příjmů došlo především v objemově nejvýznamnější položce, tj. příjmech z prodeje dlouhodobého majetku (pozemků, ostatních nemovitostí a ostatního dlouhodobého hmotného a nehmotného majetku), které byly meziročně nižší o 1,3 mld. Kč. Příjmy z prodeje akcií a majetkových podílů poklesly o 0,2 mld. Kč.

**Vlastní příjmy obcí** tvořené daňovými, nedaňovými a kapitálovými příjmy dosáhly v souhrnu **177,8 mld. Kč**, což představuje pouze 85,2 % úrovně předpokládané rozpočtem. Proti předchozímu roku byly vlastní příjmy o 18,6 mld. Kč nižší a poprvé od roku 2002 byl zaznamenán meziroční pokles vlastních příjmů obcí.

Graf č. 2



**Transfery**, které jsou obcím převáděny ze státního rozpočtu, ze státních fondů, z rozpočtů krajů a z rozpočtů regionálních rad, a dále také převody z vlastních fondů obcí, dosáhly souhrnné výše **87,1 mld. Kč**. Objem transferů byl proti skutečnosti předchozího roku vyšší o 10,6 mld. Kč, což současně znamenalo i překročení rozpočtu o 7,9 mld. Kč. Nárůst objemu přijatých transferů tak částečně kompenzoval propad vlastních příjmů obcí.

Rozhodující část tvořily transfery ze státního rozpočtu a z rozpočtů státních fondů, které činily 63,5 mld. Kč, z rozpočtů krajů získaly obce 3,7 mld. Kč a z rozpočtů regionálních rad 5,1 mld. Kč. Zbývajících 14,8 mld. Kč převedly obce do rozpočtů z vlastních účelových fondů. Objem převodů z vlastních fondů obcí byl o 2,2 mld. Kč vyšší nežli v předchozím roce.

Transfery ze státního rozpočtu zahrnují jednak dotace poskytované z kapitoly Všeobecná pokladní správa v rámci finančních vztahů státního rozpočtu k rozpočtům obcí v úhrnech po jednotlivých krajích a finančního vztahu k rozpočtu hl. m. Prahy (přílohy č. 6 a č. 7 k zákonu o státním rozpočtu na rok 2009), dále tzv. ostatní dotace z kapitoly Všeobecná pokladní správa a dotace z ostatních kapitol státního rozpočtu.

Celkový objem finančních vztahů státního rozpočtu k rozpočtům obcí v úhrnech po jednotlivých krajích a k rozpočtu hl. m. Prahy poskytnutých z kapitoly Všeobecná pokladní správa byl pro rok 2009 stanoven ve výši 9,7 mld. Kč (z toho obcím bylo určeno 9,0 mld. Kč a hl. m. Praze 0,7 mld. Kč). V podobě finančních vztahů státního rozpočtu k rozpočtům obcí v úhrnech po jednotlivých krajích nedošlo ve srovnání s rokem 2008 k podstatným změnám. Obsahem finančního vztahu zůstaly příspěvek na školství, dotace na vybraná zdravotnická zařízení, příspěvek na výkon státní správy a dotace na výkon zřizovatelských funkcí převedených z okresních úřadů obcím. K dílčí změně došlo pouze ve finančním vztahu k rozpočtu hl. m. Prahy, a to v důsledku přechodu výkonu státní sociální podpory v hl. m. Praze na Úřad práce hl. m. Prahy (zákon č. 414/2008 Sb., kterým se mění zákon č. 117/1995 Sb., o státní sociální podpoře a zákon č. 359/1999 Sb., o sociálně-právní ochraně dětí). Finanční zdroje na výkon státní správy, které byly v zákoně o státním rozpočtu na rok 2009 rozpočtovány v kapitole Všeobecná pokladní správa a souvisely s výkonem státní sociální podpory zabezpečovaným hl. m. Prahou, byly počátkem roku 2009 převedeny do kapitoly Ministerstva práce a sociálních věcí a zároveň byl adekvátně snížen příspěvek na výkon státní správy zahrnutý v rámci souhrnného dotačního vztahu hl. m. Prahy (o 50,8 mil. Kč).

Výše a účel příspěvku pro obce a pro hl. m. Prahu byly ve státním rozpočtu stanoveny takto:

- 1,5 mld. Kč příspěvek na školství - je určen na částečnou úhradu provozních výdajů základních a mateřských škol včetně speciálních škol, víceletých gymnázií (pokud v nich žáci plní povinnou školní docházku), mateřských a základních škol při zdravotnických zařízeních zřizovaných obcemi a hl. m. Prahou a dále pro přípravné stupně speciálních škol zřizovaných obcemi a hl. m. Prahou. Příspěvek na žáka/dítě, který byl použit pro alokaci příspěvku na školství, byl stanoven ve výši 1 401,- Kč, což znamená meziroční valorizaci 3%. Kritériem je počet žáků, který vychází z údajů převzatých z výkazů MŠMT.
- 37,2 mil. Kč dotace na vybraná zdravotnická zařízení - určena pro zvláštní dětská zařízení (kojenecké ústavy, dětské domovy), zřizovaná ve smyslu vyhlášky č. 242/1991 Sb., která nejsou příjmově napojena na soustavu zdravotních pojišťoven a u nichž zřizovatelskou funkci vykonává obec. Dotace na jedno místo byla stanovena ve výši 93 068 Kč a pro rok 2009 byla valorizována o 3 %. Kapacita těchto zařízení činí 400 míst.
- 7,9 mld. Kč příspěvek na výkon státní správy - určen na částečnou úhradu výdajů spojených s výkonem státní správy. Celkový objem příspěvku byl pro rok 2009 valorizován o 3 %, přičemž navýšení je rozdílné pro jednotlivé úrovně výkonu státní správy se záměrem přispět ke zmírnění rozdílů v krytí nákladů na výkon státní správy zejména mezi obcemi s rozšířenou působností a ostatními obcemi.
- 231,6 mil. Kč dotace na výkon zřizovatelských funkcí převedených z okresních úřadů obcím – určená na úhradu provozních výdajů zařízení, u kterých v souvislosti se zánikem okresních úřadů přešly do samosprávné působnosti obcí zřizovatelské funkce k vybraným organizacím (jedná se zejména o organizace působící v odvětví kultury - knihovny, divadla apod.). Dotace byla pro rok 2009 valorizována o 3 %.

V rámci **ostatních dotací z kapitoly Všeobecná pokladní správa** byly obcím v průběhu roku uvolněny transfery v celkové výši 3,5 mld. Kč. V části neinvestičních transferů činily rozhodující objem prostředky poskytnuté na výkon sociálně právní ochrany dětí (celkem 0,7 mld. Kč). Dále byly poskytnuty prostředky na úhradu výdajů spojených s přípravou a konáním voleb do Evropského Parlamentu (0,3 mld. Kč), na účelové neinvestiční dotace obcím (0,6 mld. Kč), na akce financované z rozhodnutí Poslanecké sněmovny Parlamentu ČR (0,1 mld. Kč). Menší částky byly dále poskytnuty na systémové dotace například na protiradonová opatření, na likvidaci léčiv a na zabránění vzniku, rozvoje a šíření TBC.

Investiční transfery z kapitoly Všeobecná pokladní správa byly směřovány zejména na realizaci akcí financovaných z rozhodnutí Poslanecké sněmovny Parlamentu ČR a vlády ČR (1,5 mld. Kč), na technická opatření v pásmech ochrany vod (0,1 mld. Kč) a na podporu rozvoje a obnovy materiálně technické základny regionálního školství (0,1 mld. Kč).

Rozhodující objem transferů přijaly obce do svých **rozpočtů z ostatních kapitol státního rozpočtu a ze státních fondů**. Prostřednictvím těchto transferů se realizují významné programy, které přispívají k rozvoji infrastruktury v jednotlivých obcích. Jejich celková výše (bez kapitoly Všeobecná pokladní správa) činila **50,5 mld. Kč**, což je zhruba o 3,3 mld. Kč více nežli v předchozím roce.

Z rozpočtu **Ministerstva práce a sociálních věcí** přijaly obce největší objem transferů, a to celkem 26,1 mld. Kč, což představuje oproti předchozímu roku nárůst o 0,7 mld. Kč. Jednalo se především o prostředky určené na dávky pomoci v hmotné nouzi, na příspěvek na péči podle zákona č. 108/2006 Sb., o sociálních službách a na státní příspěvek zřizovatelům zařízení pro děti vyžadující okamžitou pomoc. Další prostředky byly obcím uvolněny na aktivní politiku zaměstnanosti a na financování společných programů EU a ČR zaměřených na zlepšení struktury pracovních míst, snížení nezaměstnanosti apod. Investiční prostředky směřovaly do Programu pořízení a technická obnova majetku ve správě ústavů sociální péče a byly určeny především na rekonstrukce, přístavby a dostavby zařízení sociální péče včetně domovů pro seniory v působnosti územních orgánů.

Navíc Ministerstvo práce a sociálních věcí uvolnilo přímo příspěvkovým organizacím zřizovaným obcemi (bez prostřednictví rozpočtu obce) finanční prostředky ve výši 1,2 mld. Kč v rámci dotačního titulu neinvestiční nedávkové transfery podle zákona č. 108/2006 Sb., o sociálních službách.

**Přehled o transferech a půjčkách přijatých obcemi a DSO  
ze státního rozpočtu a ze státních fondů v roce 2009**

(v mil. Kč)

	celkem	Z toho:		
		neinvestiční	investiční	Půjčky
Poslanecká sněmovna Parlamentu	0,3	0,3		
Úřad vlády ČR	10,0	10,0		
Ministerstvo obrany	0,6	0,6		
Ministerstvo financí	11,2	8,8	2,4	
Ministerstvo práce a sociálních věcí	26 135,8	25 911,4	224,4	
Ministerstvo vnitra	533,9	380,4	153,5	
Ministerstvo životního prostředí	4 240,2	216,6	4 023,6	
Ministerstvo pro místní rozvoj	2 933,3	813,7	2 119,6	
Grantová agentura	0,3	0,3		
Ministerstvo průmyslu a obchodu	500,5	3,1	497,4	
Ministerstvo dopravy	364,5	195,2	169,3	
Ministerstvo zemědělství	2 474,2	178,5	2 295,7	
Ministerstvo školství, mládeže a tělovýchovy	8 869,0	8 857,4	11,6	
Ministerstvo kultury	411,8	358,5	53,3	
Ministerstvo zdravotnictví	46,3	2,3	44,0	
Národní fond	126,5	35,5	91,0	
Operace státních finančních aktiv	153,5	24,8	128,7	
VPS – transfery v rámci souhrn. dotačního vztahu	9 635,4	9 635,4		
VPS – ostatní transfery	3 480,8	1 734,0	1 746,8	
Státní zemědělský intervenční fond	1 299,4	230,7	1 068,7	
Státní fond životního prostředí	572,7	18,1	505,4	49,2
Státní fond dopravní infrastruktury	1 502,9	200,7	1 302,2	
Státní fond rozvoje bydlení	269,3	118,5	135,6	15,2
Státní fond pro podporu a rozvoj č. kinematografie	7,4		7,4	
<b>Přijaté transfery a půjčky celkem</b>	<b>63 579,8</b>	<b>48 934,8</b>	<b>14 580,6</b>	<b>64,4</b>

Z kapitoly **Ministerstva školství, mládeže a tělovýchovy** získaly obce transfery ve výši 8,9 mld. Kč, tj. o 0,2 mld. Kč více oproti předchozímu roku. Značný objem těchto účelových prostředků představují přímé náklady na vzdělávání (pro hl.m. Praha), dotace na soukromé školy a posílení úrovně odměňování nepedagogických pracovníků. Další prostředky byly zaměřeny na projekty romské komunity, zkvalitnění vzdělávání na základních školách, podporu národnostních menšin, podporu sociální prevence a prevence kriminality apod.

V průběhu roku přijaly obce z kapitoly **Ministerstva životního prostředí** finanční prostředky ve výši 4,2 mld. Kč, tj. o 1,4 mld. Kč více než v předchozím roce. Převážnou část (4,0 mld. Kč) tvořily investiční transfery realizované v rámci vodohospodářských projektů a

operačního programu Infrastruktura, které byly zaměřené na výstavbu a technickou obnovu kanalizací, ČOV a vodovodů. Část prostředků směřovala rovněž na podporu zlepšování stavu přírody, na podporu udržitelného využívání zdroje energie a na podporu zkvalitnění nakládání s odpady.

Z kapitoly **Ministerstva pro místní rozvoj** získaly obce účelové prostředky ve výši 2,9 mld. Kč, z toho 2,1 mld. Kč činily investiční transfery. Transfery byly uvolněny na podporu regionálního rozvoje, na podporu výstavby podporovaných bytů a regenerace panelových sídlišť, obnovu místních komunikací apod. V souvislosti s řešením následků povodní v roce 2006 a 2009 se jednalo především o obnovu obecního majetku postiženého povodní a zajištění dočasného náhradního ubytování včetně dalších potřeb. V rámci Integrovaného operačního programu směřovaly prostředky na pořízení územně analytických podkladů a územních plánů, které slouží ke zjišťování a vyhodnocování stavu a vývoje území. Značná část prostředků byla rovněž uvolněna pro hlavní město Praha prostřednictvím operačních programů Praha Adaptabilita (projekty v oblasti vzdělávání, zaměstnanosti a rozvoje lidských zdrojů ve výzkumu a vývoji apod.) a Praha Konkurenceschopnost (podpora projektů v oblasti veřejné dopravy, informačních a komunikačních technologií, zlepšování životního prostředí apod.).

Finanční prostředky, které obce získaly z kapitoly **Ministerstva zemědělství** činily 2,5 mld. Kč, tj. o 0,5 mld. Kč více oproti předchozímu roku. Převážná část transferů směřovala do oblasti investic (2,3 mld. Kč) na výstavbu a technickou obnovu vodovodů a úpraven vod, čistíren a kanalizací. Značný objem prostředků byl rovněž poskytnut na podporu prevence před povodněmi. Neinvestiční přijaté prostředky byly určeny pro obce na hospodaření v lesích a na obnovu lesních porostů.

V průběhu roku přijaly obce z kapitoly **Ministerstva průmyslu a obchodu** finanční prostředky ve výši 0,5 mld. Kč. Téměř celý objem poskytnutých prostředků tvořily investiční transfery, které byly použity na pořízení nemovitostí pro podnikání a vědu a výzkum. Z rozpočtu **Ministerstva vnitra** přijaly obce transfery ve výši 0,5 mld. Kč určené na zabezpečení provozu kontaktních míst veřejné správy Czech Point, projekty prevence kriminality, integraci cizinců apod. V investiční oblasti byla realizována především reprodukce majetku jednotek požární ochrany obyvatelstva.

Obce získaly z rozpočtu **Ministerstva kultury** transfery ve výši 0,4 mld. Kč, zejména na Program regenerace městských památkových rezervací, na podporu profesionálních divadel, stálých profesionálních symfonických orchestrů, na zajištění veřejných informačních služeb knihoven apod. Transfery ve výši 0,4 mld. Kč získané z kapitoly **Ministerstva dopravy** směřovaly na realizaci systému řízení a regulace městského silničního provozu, na ztrátu dopravce z provozu veřejné osobní drážní dopravy, na podporu obnovy vozidel veřejné autobusové dopravy a na realizaci inteligentních dopravních systémů (projekt CONNECT)“.

Ze **Státního fondu dopravní infrastruktury** získaly obce účelové prostředky ve výši 1,5 mld. Kč na výstavbu a obnovu silniční sítě statutárních měst, další prostředky byly určeny na financování dopravní infrastruktury v příslušných oblastech.

**Státní zemědělský intervenční fond** uvolnil transfery ve výši 1,3 mld. Kč. Prostředky převážně investičního charakteru byly zaměřené na realizaci opatření ke zlepšení kvality života ve venkovských oblastech, na obnovu a rozvoj vesnic, ochranu a rozvoj kulturního dědictví venkova a na zkvalitnění občanské vybavenosti a služeb.

Ze **Státního fondu životního prostředí** získaly obce v minulém roce finanční prostředky ve výši 0,6 mld. Kč. Největší část prostředků směřovala obdobně jako v předcházejících letech k ochraně vod, ovzduší a přírody. Především se jednalo o realizaci opatření k ochraně zdrojů pitné vody, rozšíření obecních čistíren odpadních vod, rozšíření kanalizačních systémů, snižování rizika povodní apod. Rovněž byla podpořena opatření k ochraně přírody ve volné krajině a chráněných územích.

Ze **Státního fondu rozvoje bydlení** byly obcím poskytnuty účelové transfery ve výši 0,3 mld. Kč především na výstavbu nájemních bytů v obcích pro nízkopříjmové skupiny obyvatel a na opravy panelových bytových domů. V souvislosti s povodněmi v roce 2009 byly z fondu uvolněny dotace na opravy bytového fondu poškozeného povodní. Nízkoúročené úvěry ve výši 15,2 mil. Kč směřovaly obcím na opravy a modernizace bytového fondu.



**Celkové výdaje obcí** mírně překročily úroveň předpokládanou rozpočtem (plnění 100,7 %). Dosáhly výše **283,2 mld. Kč**, což znamená nárůst ve srovnání s předchozím rokem o 26,3 mld. Kč. Nárůst výdajů byl koncentrován především v části kapitálových výdajů, které vzrostly o 16,9 mld. Kč (plnění rozpočtu 106,5 %). Zvýšení investičních výdajů do značné míry souvisí i s realizací dříve připravených projektů spolufinancovaných z prostředků EU.

**Běžné výdaje**, kterými je zajišťován zejména provoz obcí a jejich organizací, dosáhly ve sledovaném období **189,8 mld. Kč** (98,0 % úrovně předpokládané rozpočtem). Proti předchozímu roku vzrostly o 9,4 mld. Kč.

Tabulka č. 9

### Výdaje obcí a DSO v letech 2007 - 2009

(v mil. Kč)

	2007	2008	2009	index	
				<u>2008</u> 2007	<u>2009</u> 2008
<b>I. Běžné výdaje</b>	<b>170 127,6</b>	<b>180 416,0</b>	<b>189 827,5</b>	<b>106,0</b>	<b>105,2</b>
z toho					
Platy a ostatní platby za provedenou práci	23 153,3	24 657,5	26 027,1	106,5	105,6
Nákup materiálu	4 124,2	4 383,6	4 816,7	106,3	109,9
Nákup vody, paliv, energ., služeb a ost. nákupy	46 869,7	51 274,8	54 726,0	109,4	106,7
Výdaje na dopravní obslužnost	1 873,8	1 975,8	2 406,0	105,4	121,8
Neinvestiční transfery podnikatel. subjektům	14 167,3	14 429,2	15 686,3	101,8	108,7
Neinvestiční transfery nezisk. a podob. org.	7 358,0	7 800,1	8 442,3	106,0	108,2
Neinvestiční transfery příspěv. a podob. org.	28 222,8	29 066,1	30 390,4	103,0	104,6
Neinvestiční transfery obyvatelstvu	22 211,2	24 127,5	25 008,2	108,6	103,7
z toho: sociální dávky	21 679,3	23 536,2	24 238,6	108,6	100,3
<b>II. Kapitálové výdaje</b>	<b>75 533,5</b>	<b>76 487,3</b>	<b>93 387,3</b>	<b>101,3</b>	<b>122,1</b>
z toho:					
Investiční nákupy a související výdaje	61 857,0	64 709,1	83 530,3	104,6	129,1
Investiční transfery podnikatel. subjektům	8 256,5	6 505,7	4 963,5	78,8	76,3
Investiční transfery nezisk. a podobným org.	390,9	445,4	408,5	113,9	91,7
Investiční transfery příspěvk. organizacím	1 972,9	1 896,6	1 665,5	96,1	87,8
<b>Výdaje celkem</b>	<b>245 661,1</b>	<b>256 903,3</b>	<b>283 214,8</b>	<b>104,6</b>	<b>110,2</b>

V objemově nejvýznamnější položce, kterou tvoří výdaje na **nákup vody, paliv, energie, služeb a ostatní nákupy** dosáhly výdaje 54,7 mld. Kč, proti předchozímu roku se zvýšily o 6,7 % (v absolutním vyjádření o 3,4 mld. Kč). Největší objem v této skupině představují nákupy služeb, na které obce vynaložily celkem 29,6 mld. Kč a ostatní nákupy (18,1 mld. Kč). Výdaje na nákup vody, paliv a energie tvořily 6,6 mld. Kč.

**Neinvestiční transfery příspěvkovým a podobným organizacím**, které představují druhou objemově nejvýznamnější položku běžných výdajů obcí, činily 30,4 mld. Kč, což znamená meziroční růst o 1,3 mld. Kč. Tato skupina výdajů zahrnuje především výdaje na vzdělávání a školské služby, výdaje v oblasti tělovýchovy a zájmové činnosti a výdaje v oblasti kultury (činnost divadel, knihoven, muzeí a galerií). Významnou část tvoří rovněž výdaje v oblasti služeb sociální péče (domovy pro seniory, domovy pro osoby se zdravotním postižením, osobní asistence, pečovatelská služba, podpora samostatného bydlení, centra sociálně rehabilitačních služeb) a v oblasti komunálních služeb a územního rozvoje.

**Neinvestiční transfery obyvatelstvu** dosáhly celkem 25,0 mld. Kč a meziročně se zvýšily o 0,9 mld. Kč. Nárůst výdajů byl způsoben především rostoucími výdaji na sociální dávky, které tvoří hlavní složku neinvestičních transferů obyvatelstvu. Sociální dávky činily celkem 24,2 mld. Kč (v předchozím roce 23,5 mld. Kč); jedná se o dávky, které jsou plně hrazeny ze státního rozpočtu prostřednictvím rozpočtu kapitoly Ministerstva práce a sociálních věcí (příspěvek v hmotné nouzi, příspěvek na péči a dávky pro zdravotně postižené). Ostatní neinvestiční transfery obyvatelstvu, tvořené například stipendii žákům a studentům, dary obyvatelstvu, odměnami z veřejných soutěží a podobně, dosáhly 0,8 mld. Kč.

Na **platy zaměstnanců a ostatní platby za provedenou práci** vynaložily obce celkem 26,0 mld. Kč (index růstu 105,6), související platby povinného pojistného placeného zaměstnavatelem činily 8,2 mld. Kč.

**Neinvestiční transfery podnikatelským subjektům** činily 15,7 mld. Kč (meziroční nárůst o 1,3 mld. Kč). Jedná se především o neinvestiční transfery nefinančním podnikatelským subjektům - právnickým osobám zřízeným podle obchodního zákoníku (veřejné obchodní společnosti, komanditní společnosti, společnosti s ručením omezeným, akciové společnosti).

Na **neinvestiční transfery neziskovým a podobným organizacím** vynaložily obce 8,4 mld. Kč. Do této skupiny spadají zejména různé dotace obecně prospěšným společnostem, občanským sdružením, církvím a náboženským společnostem.

Největší meziroční nárůst běžných výdajů byl (stejně jako v případě výdajů krajů) zaznamenán na položce **výdaje na dopravní územní obslužnost**. Obce vynaložily celkem

2,4 mld. Kč, to je o 0,4 mld. Kč více než v roce předchozím (index růstu 121,8). Jde o úhrady prokazatelné ztráty provozovatelům hromadné dopravy v důsledku plnění veřejné služby. Z hlediska obcí jde o převody finančních prostředků na účet sdružených prostředků za účelem těchto úhrad, neboť od roku 2005 je řešení dopravní obslužnosti v autobusové a drážní dopravě převedeno do působnosti krajů.

Zdrojem financování běžných výdajů byly dotace, které obce přijaly v průběhu roku z kapitoly VPS v rámci finančního vztahu státního rozpočtu k rozpočtům obcí. Dalším zdrojem byly ostatní neinvestiční transfery poskytnuté ze státního rozpočtu, a to jak z rozpočtů kapitol VPS a OSFA, tak zejména z rozpočtů ostatních kapitol státního rozpočtu. Jednalo se především o transfery z rozpočtu Ministerstva práce a sociálních věcí na příspěvek na péči podle zákona č. 108/2006 Sb., o sociálních službách, na dávky pomoci v hmotné nouzi a příspěvek při péči o osobu blízkou a výdaje na aktivní politiku zaměstnanosti a transfery z rozpočtu Ministerstva školství, mládeže a tělovýchovy na přímé náklady na vzdělání (pro hl. m. Prahu) a dotace na soukromé školy. Významnější objemy transferů byly poskytnuty rovněž z rozpočtu Ministerstva pro místní rozvoj.

Zdrojem čerpání běžných výdajů obcí byly i neinvestiční transfery přijaté z rozpočtů krajů v celkové výši 1,7 mld. Kč, které byly využity například na provoz sborů dobrovolných hasičů, na odstranění následků havárií po živelných pohromách, na podporu rozvoje venkovských oblastí, na akce související s ochranou životního prostředí, na rozvoj turistiky a cestovního ruchu, volnočasových aktivit a podobně.

**Kapitálové výdaje** obcí dosáhly celkem **93,4 mld. Kč** (plnění rozpočtu 106,5 %). Ve srovnání s předchozím rokem se kapitálové výdaje zvýšily o 16,9 mld. Kč (index 122,1). Dynamický nárůst kapitálových výdajů znamenal i meziroční zvýšení jejich podílu na celkových výdajích o 3 procentní body, tj. na 33,0 %.

V rámci kapitálových výdajů však došlo k nárůstu výhradně v jejich objemově nejvýznamnější položce, kterou jsou investiční nákupy a související výdaje. Jejich souhrnná výše dosáhla 83,5 mld. Kč, což je o 18,8 mld. Kč více nežli v předchozím roce. Nárůst výdajů byl soustředěn především na položce „budovy, haly, stavby“, kde výdaje dosáhly 74,1 mld. Kč.

V ostatních hlavních skupinách kapitálových výdajů byl zaznamenán pokles, a to zejména u investičních transferů podnikatelským subjektům, jejichž výše dosáhla 5,0 mld. Kč (o 1,5 mld. Kč méně nežli v předchozím roce). Investiční transfery příspěvkovým organizacím dosáhly 1,7 mld. Kč a investiční transfery neziskovým a podobným organizacím 0,4 mld. Kč. Rovněž výdaje na nákup akcií a majetkových podílů se meziročně snížily.

Z hlediska odvětvového členění směřovaly kapitálové výdaje především do dopravy, bydlení, komunálních služeb, územního rozvoje, vodního hospodářství, vzdělání a školských služeb, tělovýchovy a zájmové činnosti a ochrany životního prostředí.

Zdrojem čerpání kapitálových výdajů byly jednak investiční transfery poskytnuté obcím z rozpočtu kapitoly VPS a OSFA, zejména však transfery z rozpočtů ostatních kapitol státního rozpočtu a ze státních fondů. Celkový objem investičních účelových transferů činil 14,6 mld. Kč.

Významným zdrojem financování investičních akcí byly též prostředky převedené z rozpočtů regionálních rad na financování investičních akcí realizovaných v rámci jednotlivých regionálních operačních programů. Obce přijaly z rozpočtů regionálních rad investiční transfery v celkové výši 5,0 mld. Kč (v předchozím roce to bylo pouze 0,1 mld. Kč)

Dalším zdrojem kapitálových výdajů obcí byly transfery, které byly obcím převedeny z rozpočtů krajů. Jednalo se zhruba o 2,0 mld. Kč, které obce použily na financování akcí v rámci programu obnovy venkova, na podporu sportu, na výstavbu vodovodů, kanalizací, čističek odpadních vod, na rekonstrukce místních komunikací a na rozvoj turistiky a cestovního ruchu. Na realizaci jednotlivých investičních projektů se podílely rovněž vlastní zdroje obcí (převody z fondů) ve výši zhruba 1,5 mld. Kč.

V minulých letech uzavřely některé obce koncesní smlouvy o provozování a správě některých zařízení ve vlastnictví obce (dle zákona č 139/2006 Sb., o koncesních smlouvách a koncesním řízení). Převážná část z nich má jako předmět koncesní smlouvy uvedeno „provozování vodohospodářské infrastruktury“. Pro zjištění závazků, které pro obce z těchto smluv vyplývají, bylo do novelizované vyhlášky č. 419/2001 Sb., o státním závěrečném účtu, doplněno ustanovení o povinnosti předkládat v rámci podkladů pro zpracování státního závěrečného účtu i údaje o závazcích jednotlivých obcí vyplývajících z uzavřených

koncesních smluv. Z hodnotících zpráv zaslanych kraji vyplývá, že souhrnné roční závazky obcí a měst v souvislosti s koncesními smlouvami činí pouze zhruba 6,0 mil. Kč. Je zřejmé, že většina uzavřených smluv neobsahovala pro obce či města žádné finanční závazky, nebo tyto závazky byly velmi malé.

### **Příspěvkové organizace zřizované obcemi**

V uplynulém roce bylo evidováno celkem 8 369 příspěvkových organizací, jejichž zřizovateli byly obce včetně hl. m. Prahy. Z tohoto počtu vykázalo 907 organizací (tj. 10,8 %) na konci roku záporné saldo hospodaření. Ve srovnání s předchozím rokem se podíl i počet příspěvkových organizací hospodařících se ztrátou mírně snížil.

Z hlediska odvětvového členění hlavní činnosti příspěvkových organizací jich zhruba 84,5 % působilo v oblasti vzdělávání a školských služeb. Jsou to zejména předškolní zařízení, základní školy, školní stravování a základní umělecké školy. V oblasti kultury působilo přibližně 5,6 % z celkového počtu příspěvkových organizací, zde se jedná především o zařízení pro zájmovou činnost v kultuře, knihovnické činnosti a činnost muzeí a galerií. V oblasti sociálních služeb a činností v sociálním zabezpečení působilo zhruba 3,4 % příspěvkových organizací (spadají sem zejména domovy pro seniory a domovy pro osoby se zdravotním postižením, centra sociálních služeb, zajišťování osobní asistence a pečovatelské služby a sociální poradenství). Větší počty příspěvkových organizací působily dále i v oblasti tělovýchovy a zájmové činnosti a oblasti bydlení, komunálních služeb a územního rozvoje.

### **Hospodaření příspěvkových organizací zřizovaných obcemi**

Příspěvkové organizace zřizované obcemi dosáhly celkových výnosů ve výši **102,4 mld. Kč** (z toho výnosy z hlavní činnosti tvořily 96,3 %). Na výnosech se z téměř 69 % podílely přijaté příspěvky a dotace na provoz z rozpočtů územních samosprávných celků.

Celkové náklady příspěvkových organizací dosáhly **101,5 mld. Kč** (z toho náklady na hlavní činnost tvořily 96,8 %).

**Náklady a výnosy příspěvkových organizací zřizovaných obcemi za rok 2009**  
- v členění podle OKEČ (v mil. Kč)

OKEČ	Náklady	Výnosy	Zisk (+)/ ztráta (-) po zdanění
Zemědělství, myslivost a související činnosti	128,3	130,7	2,2
Lesnictví a související činnosti	535,1	550,0	8,4
Výroba a rozvod elektřiny, plynu a tepelné energie	16,6	19,1	2,5
Shromažďování, úprava a rozvod vody	62,7	61,6	-1,3
Stavebnictví	1,7	1,8	0,1
Maloobchod kromě motor. vozidel; opravy výr.pro os.potř.a př. pro dom.	0,0	0,0	0,0
Ubytování a stravování	1 309,8	1 329,4	18,4
Vedlejší a pomocné činnosti v dopravě; čin.cestovních kancelář a agentur	101,3	100,2	-1,2
Pomocné činnosti související s finančním zprostředkováním	0,4	0,5	0,1
Činnosti v oblasti nemovitostí	1 096,8	1 116,0	16,2
Činnosti v oblasti výpočetní techniky	190,5	192,0	1,1
Výzkum a vývoj	45,0	46,3	1,3
Ostatní podnikatelské činnosti	472,8	478,6	5,1
Veřejná správa a obrana; povinné sociální zabezpečení	345,4	344,3	-3,1
Vzdělávání	68 332,2	68 792,8	449,0
Zdravotní a sociální péče; veterinární činnosti	15 775,1	15 875,4	76,2
Odstraňování odpad. vod a odpadů, čištění města, sanační a pod.činnosti	2 724,8	2 782,2	48,2
Činnosti odborových, profesních a podobných organizací j. n.	998,7	1 010,9	11,9
Rekreační, kulturní a sportovní činnosti	8 990,2	9 097,8	86,2
Ostatní činnosti	413,6	425,2	7,8
<b>CELKEM</b>	<b>101 541,0</b>	<b>102 354,8</b>	<b>729,1</b>

Hospodaření příspěvkových organizací zřizovaných obcemi skončilo kladným hospodářským výsledkem ve výši **729,1 mil. Kč** po zdanění, přičemž na hlavní činnost připadl výsledek 246,3 mil. Kč a na hospodářskou činnost výsledek 482,8 mil. Kč. Nejvyšší přebytek ve výši 449,0 mil. Kč byl zaznamenán v oblasti **vzdělávání**. Naopak nejvyšší celková ztráta byla zaznamenána v oblasti **veřejné správy**, kde dosáhla 3,1 mil. Kč, přičemž nejvyšší ztráta z hlavní činnosti ve výši 26,5 mil. Kč byla zaznamenána u příspěvkových organizací provozujících **rekreační, kulturní a sportovní činnosti**.

### Dobrovolné svazky obcí

V uplynulém roce působilo na území republiky celkem **779 dobrovolných svazků obcí** (dále jen DSO). Tyto svazky vznikají za účelem ochrany a prosazování společných zájmů obcí a představují specifickou formu spolupráce mezi obcemi. Jednotlivé DSO jsou právními osobami, sestavují rozpočet a hospodaří s majetkem, který členské obce vkládají do svazku a s majetkem, který získaly vlastní činností.

V návrhu státního rozpočtu nebývají rozpočtovány žádné transfery pro DSO. Tato skutečnost je způsobena tím, že neexistuje žádný dotační titul, který by byl navržen výhradně pro DSO. Dotační tituly, které jsou určeny jak pro obce tak pro DSO, jsou v návrhu státního rozpočtu zahrnuty jako dotace pro obce a jako o dotacích pro DSO je o nich účtováno až v průběhu rozpočtového roku při jejich uvolňování.

**DSO hospodařily s příjmy ve výši téměř 3,2 mld. Kč.** Jejich rozhodujícím zdrojem byly transfery z různých úrovní veřejných rozpočtů (ze státního rozpočtu, ze státních fondů, z rozpočtů krajů, obcí i regionálních rad), které v souhrnu dosáhly 2,5 mld. Kč. Vlastní příjmy DSO činily 0,7 mld. Kč a byly tvořeny především příjmy z pronájmu majetku, příjmy z vlastní činnosti a kapitálovými příjmy. Hospodaření DSO skončilo v uplynulém roce **schodkem ve výši 0,2 mld. Kč.**

Největší počet DSO uvádí jako svou hlavní činnost aktivity v oblasti vodního hospodářství, kam patří například činnosti související se zásobováním pitnou vodou, odváděním a čištěním odpadních vod a správou ve vodním hospodářství. Dále jsou to aktivity v oblasti komunálních služeb, územního rozvoje, sběru a svozu komunálních odpadů, výstavby a údržby místních komunikací.

#### **4. Hospodaření Regionálních rad regionů soudržnosti**

Regionální rady regionů soudržnosti plní od roku 2006, kdy byly ustaveny, funkci řídicích orgánů regionálních operačních programů, jejichž prostřednictvím jsou čerpány finanční prostředky na projekty spolufinancované z Evropského fondu pro regionální rozvoj (ERDF) v programovém období 2007 – 2013.

Hospodaření regionálních rad spočívá v příjmu dotací ze státního rozpočtu (z kapitoly Ministerstva pro místní rozvoj, které je zprostředkovatelem finančních toků z rozpočtu EU) na předfinancování výdajů, které mají být kryty prostředky z rozpočtu EU a na spolufinancování národního podílu a příjmu dotací od krajů na spolufinancování národního podílu u projektů realizovaných v rámci jednotlivých regionálních operačních programů. Z těchto zdrojů poskytují regionální rady dotace příjemcům na projekty schválené jednotlivými Výbory regionálních rad k financování.

V roce 2009 došlo k výraznému zvýšení objemu příjmů a výdajů regionálních rad oproti roku předchozímu. Nárůst byl způsoben zvýšením počtu realizovaných a financovaných projektů a na to navazujícím předkládáním a proplácením žádostí o platbu příjemcům dotací. Regionální rady hospodařily s celkovými **příjmy ve výši 15,1 mld. Kč**, v předchozím roce činily příjmy 1,8 mld. Kč. Ve srovnání s předpoklady rozpočtu byly příjmy i výdaje regionálních rad dvojnásobně vyšší.

Tabulka č. 11

### Bilance příjmů a výdajů regionálních rad regionů soudržnosti

(v mil. Kč)

Ukazatel	skutečnost k 31.12.2008	rozpočet 2009		Skutečnost k 31.12.2009	% plnění rozp.
		schválený	po změnách		
1	2	3	4	5	6
<b>Nedaňové příjmy (po konsolidaci)</b>	63,9			43,4	
z toho : příjmy z úroků	62,4			36,7	
<b>Kapitálové příjmy</b>	0,3			0,1	
<b>Přijaté transfery</b> (po konsolidaci)	1 688,2	8 726,7	7 406,3	15 018,7	202,8
z toho:					
- ze státního rozpočtu	1 461,8	8 526,7	7 206,3	14 787,3	205,2
- z rozpočtu krajů	226,4	200,0	200,0	231,4	115,7
<b>Příjmy celkem</b> (po konsolidaci)	1 752,6	8 726,7	7 406,3	15 062,2	203,4
<b>Běžné výdaje</b> (po konsolidaci)	509,6	7 466,8	899,0	818,8	91,1
<b>Kapitálové výdaje</b> (po konsolidaci)	868,5	1 259,9	6 507,3	14 077,7	216,3
z toho:					
- transfery podnikatelským subjektům	101,6			2 987,9	
- transfery veřej. rozpoč. územ. úrovně	413,7			10 495,3	
<b>Výdaje celkem</b> (po konsolidaci)	1 378,1	8 726,7	7 406,3	14 896,5	201,1
<b>Saldo příjmů a výdajů</b> (po konsolidaci)	<b>374,5</b>	<b>0,0</b>	<b>0,0</b>	<b>165,7</b>	.

V rozpočtu kapitoly Ministerstva pro místní rozvoj byly na Regionální operační programy stanoveny výdaje v celkové výši 7,2 mld. Kč. V průběhu roku však došlo k výraznému zrychlení realizace projektů, které vedlo k potřebě zajistit financování i použitím nároků z nespotebovaných výdajů ve výši zhruba 7,6 mld. Kč. Dvojnásobné překročení příjmů rozpočtů regionálních rad proti předpokladům státního rozpočtu tak bylo kompenzováno použitím nároků z nespotebovaných výdajů.

Z rozpočtů krajů obdržely regionální rady celkem 0,2 mld. Kč, což je zhruba stejně jako v předchozím roce (zhruba dvě třetiny z této částky tvořily investiční transfery). Prostředky byly použity na financování výdajů souvisejících s provozem regionálních rad a na část národního financování projektů.



**Výdaje** regionálních rad dosáhly **14,9 mld. Kč**. Hospodaření regionálních rad tak skončilo **s přebytkem ve výši 0,2 mld. Kč**. Běžné výdaje činily 0,8 mld. Kč, z toho největší část byla zaúčtována na položkách platy a ostatní platby za provedenou práci a výdaje na nákup vody, paliv, energie a ostatní nákupy.

Kapitálové výdaje dosáhly 14,1 mld. Kč a tvořily tak téměř 95 % celkových výdajů regionálních rad (v předchozím roce činily pouze 0,9 mld. Kč). Největší objem investičních transferů byl převeden veřejným rozpočtům územní úrovně, celkem to bylo 10,5 mld. Kč (z toho investiční transfery obcím činily 4,9 mld. Kč a investiční transfery krajům 5,5 mld. Kč). Podnikatelským subjektům byly převedeny transfery ve výši 3,0 mld. Kč a zbývajících 0,6 mld. Kč bylo určeno příspěvkovým, neziskovým a podobným organizacím.

Z hlediska zaměření operačních programů bylo nejvíce prostředků rozděleno v rámci prioritních os zaměřených na projekty rozvoje dopravy a dopravní infrastruktury (v šesti regionálních radách bylo rozděleno nejvíce prostředků právě v této prioritní ose). Potvrzují to i údaje o struktuře investičních výdajů z hlediska odvětvového členění. Investiční výdaje regionálních rad směřované do odvětví činily 7,3 mld. Kč, větší objemy investičních prostředků pak byly určeny do oblasti tělovýchovy a zájmové činnosti (1,5 mld. Kč), zdravotnictví (1,2 mld. Kč) a do rozvoje služeb v oblasti ubytování, stravování a cestovního ruchu (1,2 mld. Kč).

Hl. m. Praha, které vykonává činnost řídicího orgánu operačních programů Praha - Adaptabilita a Praha - Konkurenceschopnost pro region soudržnosti Praha spolufinancovaných z Evropského sociálního fondu (ESF) a Evropského fondu pro regionální rozvoj, poskytlo na financování projektů zhruba 3,1 mld. Kč. Zdrojem těchto prostředků byly především transfery ze státního rozpočtu, z kapitoly Ministerstva pro místní rozvoj, jejich objem činil 1,7 mld. Kč. Dotace z rozpočtu hl.m. Prahy na předfinancování a spolufinancování projektů v rámci obou operačních programů činila 1,4 mld. Kč.

## 5. Vývoj zadluženosti

**Obce** (vč. jimi zřizovaných příspěvkových organizací) vykázaly ke konci roku 2009 celkový dluh ve výši **80,6 mld. Kč** a proti skutečnosti roku 2008 se jedná o nárůst o 0,6 %, přičemž v absolutním vyjádření se jedná o nárůst o 0,5 mld. Kč. Oproti předchozímu roku se tak jedná o mírnější nárůst v absolutním i procentuálním vyjádření. I přesto je výše zadluženosti obcí ke konci roku 2009 stále nižší než v rekordnímu roce 2006.

V celkovém objemu zadluženosti obcí jsou zahrnuty bankovní úvěry od peněžních ústavů, emitované komunální dluhopisy, přijaté návratné finanční výpomoci a ostatní dluhy, vč. půjček ze státního rozpočtu a státních fondů (Státní fond životního prostředí, Státní fond rozvoje bydlení).

Tabulka č. 12

### Souhrnné údaje o zadluženosti obcí ČR v letech 2001 - 2009

Ukazatel	(v mld.Kč)								
	2001	2002	2003	2004	2005	2006	2007	2008	2009
Úvěry	22,6	27,3	35,2	38,5	43,7	47,1	46,7	47,4	55,8
Komunální dluhopisy	13,3	15,9	21,7	23,9	23,5	22,9	22,6	22,7	14,7
Přijaté návratné fin.výpomoci a ostatní dluhy	12,4	12,6	13,5	12,4	11,8	10,9	9,9	10,0	10,1
<b>Celkem</b>	<b>48,3</b>	<b>55,8</b>	<b>70,4</b>	<b>74,8</b>	<b>79,0</b>	<b>80,9</b>	<b>79,2</b>	<b>80,1</b>	<b>80,6</b>

Z údajů uvedených v tabulce je patrné, že ke zvýšení celkové zadluženosti přispěl razantní růst položky úvěrů (o 8,4 mld. Kč). Naproti tomu na položce emitovaných komunálních dluhopisů došlo k významnému poklesu o 8,0 mld. Kč, z důvodu splacení jedné emise komunálních dluhopisů hl. m. Prahy ve výši 200 mil. € a jedné emise komunálních dluhopisů statutárního města Brna ve výši 85 mil. €. V roce 2009 nedošlo k žádné nové emisi komunálních dluhopisů.

Ve struktuře dluhu obcí mají dlouhodobě největší váhu úvěry, jejichž podíl během roku 2009 vzrostl na 69,3 %, podíl emitovaných komunálních dluhopisů klesl na 18,2 % a zbývající část dluhu obcí (12,5 %) tvořily přijaté návratné finanční výpomoci a ostatní dluhy.

**Úvěry**, které obce přijaly od peněžních ústavů byly, podobně jako v minulých letech, směřovány zejména na rekonstrukce a výstavbu technické infrastruktury (místní komunikace, kanalizace, čistírny odpadních vod), na předfinancování investičních projektů spolufinancovaných z fondů EU a na regeneraci a výstavbu bytového fondu. Obce tyto prostředky rovněž použily na rekonstrukce a rozšíření školských zařízení, sportovních areálů a jiné občanské vybavenosti. Několik měst také čerpalo úvěry poskytnuté Evropskou investiční bankou určené na financování investic do místní infrastruktury. Až na několik výjimek byla většina úvěrů v roce 2009 obcím poskytnuta v domácí měně.

Největší množství úvěrů opět poskytla Česká spořitelna, a. s. následovaná Komerční bankou, a. s. Většina úrokových sazeb je pevně stanovena nebo je navázána na mezibankovní úrokovou sazbu PRIBOR. Pevně stanovené sazby zpravidla nepřesahují 6 procentních bodů. Přírážka k sazbám vázaných na mezibankovní úrokovou sazbu PRIBOR obvykle nepřesahuje 2 p.b. Pro více než polovinu poskytnutých úvěrů jejich poskytovatelé nevyžadovaly ručení. Pokud je ručení vyžadováno, nejčastěji jde o ručení směnkou, majetkem obce či budoucími příjmy rozpočtu příjemce.

**Emisi komunálních dluhopisů** vykazují od roku 2004 stále pouze tři největší města, a to hl. m. Praha (9,5 mld. Kč), statutární město Brno (2,0 mld. Kč) a statutární město Ostrava (3,2 mld. Kč). Celková výše činila koncem roku 14,7 mld. Kč.

Položka **přijaté návratné finanční výpomoci a ostatní dluhy** vykazovala, podobně jako v roce 2008, velmi malý nárůst mírně přesahující 0,1 mld. Kč. Podílely se na něm zejména krátkodobé směnky k úhradě, které meziročně vzrostly o 1,1 mld. Kč. Naproti tomu stav přijatých návratných finančních výpomocí klesl o 0,9 mld. Kč.

Obce také přijaly půjčky z rozpočtů **Státního fondu životního prostředí** (31,5 mil. Kč) a **Státního fondu rozvoje bydlení** (15,2 mil. Kč). Půjčky byly směřovány především na ochranu vod a na opravy a modernizace bytového fondu.

Z hlediska vztahu výše finančních prostředků na bankovních účtech a výše zadluženosti došlo v roce 2009 k návratu ke trendu minulých let, vyznačujícím se vyšším objemem zadluženosti než činil objem prostředků na bankovních účtech, a který byl přerušen pouze v roce 2008. Na účtech rozpočtového hospodaření obcí a běžných účtech jimi

zřízených příspěvkových organizací se k 31.12.2009 bylo vykázáno **69,6 mld. Kč**, což znamená meziroční pokles o 18,0 mld. Kč (o 20,5 %). Tento pokles znamená, že výše zadluženosti opět převyšuje výši finančních zůstatků (o 11,0 mld. Kč).

Tabulka č.13

**Stavy na účtech a stav zadluženosti obcí a jimi zřízených příspěvkových organizací  
v letech 2001 - 2009**

(v mld. Kč)

Ukazatel	2001	2002	2003	2004	2005	2006	2007	2008	2009
<b>Stav na účtech</b>	37,3	39,8	47,1	52,2	61,8	65,6	72,6	87,6	69,6
<b>Zadluženost celkem</b>	48,3	55,8	70,4	74,9	79,0	81,0	79,3	80,1	80,6
<b>Rozdíl</b>	-11,0	-16,1	-23,3	-22,7	-17,2	-15,4	-6,7	7,5	-11,0

V roce 1994 vykázalo zadluženost 1 969 obcí z celkového počtu 6 221 obcí, tj. 31,7 % obcí. V roce 2009 vykázalo zadluženost 3 250 obcí z celkového počtu 6 244 obcí, což je více než polovina (52,0 %) obcí z celkového počtu. Počet obcí, které vykázaly v posledních letech zadluženost, je stabilizovaný a meziročně došlo k jeho velmi mírnému růstu (o 21 obcí).

Z pohledu posuzování zadluženosti podle velikostních kategorií obcí lze konstatovat, že podíl obcí vykazujících dluh se zvyšuje s rostoucím počtem obyvatel obce. Nejnižší procentní podíl obcí vykazujících dluh lze nalézt v nejnižší velikostní kategorii 1 – 100 obyvatel (podíl 22,5 %). Velikostní kategorie obcí nad 5 000 obyvatel mají podíl obcí vykazujících dluh nad 90 % v každé kategorii. Oproti předchozímu období nedošlo k žádné výraznější změně.

Na celkové zadluženosti obcí se stále výrazně podílí 4 největší města, přestože jejich podíl na celkové zadluženosti od roku 2004 klesá a v roce 2009 se poprvé od roku 2000 tento podíl dostal pod 50 %.

Tabulka č. 14

**Údaje o zadluženosti obcí ČR bez hl. m. Prahy, Plzně, Brna a Ostravy  
v letech 2001 - 2009**

(v mld. Kč)

Ukazatel	2001	2002	2003	2004	2005	2006	2007	2008	2009
<b>Úvěry</b>	14,3	16,5	18,4	19,8	22,0	25,7	25,9	26,9	34,8
<b>Komunální dluhopisy</b>	0,0	0,0	0,0	0,0	0,0	0,0	0,0	0,0	0,0
<b>Přijaté návrat. fin. výpomoci a ost. dluhy</b>	9,8	9,7	9,6	9,1	8,6	7,8	7,0	7,4	6,5
<b>Celkem</b>	24,1	26,2	28,0	28,9	30,6	33,5	32,9	34,3	41,3

Bez zahrnutí čtyř největších měst (tj. hl. m. Praha, Plzeň, Brno a Ostrava), jejichž zadluženost dosahuje výše 39,3 mld. Kč, činí zadluženost ostatních obcí celkem 41,3 mld. Kč. U obcí bez těchto největších měst došlo ke zvýšení celkové zadluženosti o 7,0 mld. Kč.

Tabulka č. 15

**Vývoj podílu zadluženosti hl. m. Prahy, Plzně, Brna a Ostravy  
na celkové zadluženosti obcí v letech 2001 - 2009**

Ukazatel	2001	2002	2003	2004	2005	2006	2007	2008	2009
Celková zadluženost obcí v ČR	48,3	55,8	70,4	74,8	79,0	80,9	79,2	80,1	80,6
Zadluženost 4 největších měst	24,2	29,6	42,4	45,9	48,4	47,4	46,3	45,8	39,3
% podíl 4 největších měst na celkové zadluženosti	50,1	53,0	60,2	61,4	61,3	58,6	58,5	57,2	48,8

(v mld. Kč)

Celková zadluženost hl. m. Prahy (včetně jí zřízených příspěvkových organizací) dosáhla ke konci roku výše 26,3 mld. Kč, což je o 6,1 mld. Kč méně než v roce předchozím, zejména z důvodu splacení jistiny II. emise dluhopisů hl. m. Prahy v celkovém objemu 200 mil. €. Přesto zadluženost hl. m. Prahy stále činí 32,6 % celkové zadluženosti obcí. Oproti předchozímu roku jde však o pokles o téměř 8 p.b.

**Dobrovolné svazky obcí** vykázaly zadluženost ve výši **2,6 mld. Kč**, což oproti roku předchozímu znamená růst o 0,1 mld. Kč. Na zadluženosti se z 89 % podílí dlouhodobé bankovní úvěry. Dobrovolné svazky obcí využívají získané prostředky především na rozvoj a obnovu místní infrastruktury a na akce související s ochranou životního prostředí.

**Kraje** (včetně jimi zřízených příspěvkových organizací) vykázaly ke konci roku 2009 zadluženost v celkové výši **20,9 mld. Kč**. Jedná se o meziroční nárůst o téměř 6,3 mld. Kč (o 42,9 %). Nárůst zadluženosti byl vykázan na položce úvěrů (o 5,5 mld. Kč), které se na celkové zadluženosti krajů podílejí 83,4 %, a přijatých návratných finančních výpomocí a ostatních dluhů (o 0,8 mld. Kč). Kraje ani v roce 2009 neemitovaly komunální dluhopisy. Některé kraje pokračovaly v čerpání úvěrů poskytnutých Evropskou investiční bankou, jimiž spolufinancují rozsáhlé investice do regionální infrastruktury (rekonstrukce silnic II. a III. tříd, občanská vybavenost), cestovního ruchu, vědy a výzkumu. Tyto úvěry jsou zpravidla čerpány v několika tranších s různou délkou splatnosti, obvykle přesahující 10 let. Ostatní úvěry přijaly kraje od České spořitelny, a.s. a Komerční banky, a.s. a jiných peněžních ústavů za účelem předfinancování investičních projektů či oprav silnic. Kraje přijaly též bezúročné půjčky od Státního fondu dopravní infrastruktury ve výši 1,1 mld. Kč na předfinancování výdajů, které mají být kryty prostředky ze strukturálních fondů EU.

Rozdíl mezi stavem peněžních prostředků na bankovních účtech rozpočtového hospodaření krajů a běžných účtech jimi zřízených příspěvkových organizací a stavem zadluženosti se u krajů od roku 2003 udržoval stále nad hranicí 10,0 mld. Kč. V roce 2009 se tento rozdíl snížil na 1,2 mld. Kč. Tento rozdíl je od počátku existence krajů kladný. K 31.12.2009 už však jen díky zřizovaným příspěvkovým organizacím.

Tabulka č. 16

**Stavy na účtech a stav zadluženosti krajů a jimi zřízených příspěvkových organizací v letech 2001 - 2009**

(v mld. Kč)

Ukazatel	2001	2002	2003	2004	2005	2006	2007	2008	2009
<b>Stav na účtech</b>	4,4	6,9	12,5	13,1	15,1	17,8	21,0	24,9	22,1
<b>Zadluženost celkem</b>	0,0	0,0	1,3	1,5	2,9	7,7	10,4	14,6	20,9
<b>Rozdíl</b>	4,4	6,9	11,2	11,6	12,2	10,1	10,6	10,3	1,2

**Regionální rady regionů soudržnosti** i v roce 2009 vykázaly velmi nízkou zadluženost. Jejich zadluženost se snížila ze 7,0 mil. Kč v roce 2008 na **1,0 mil. Kč** v roce 2009. Celá tato částka představuje přijatou návratnou finanční výpomocí mezi rozpočty. Regionální rady regionů soudržnosti i nadále hospodaří bez přijatých úvěrů.

**Územní rozpočty** v souhrnu ke konci sledovaného období vykázaly zadluženost ve výši **104,1 mld. Kč**, což je o 7,1 % (6,9 mld. Kč) více než v roce předchozím. Poprvé v historii tak došlo k překročení hranice 100 mld. Kč.

Tabulka č. 17

**Stavy na účtech a stav zadluženosti územních rozpočtů v letech 2001 – 2009**

(v mld. Kč)

Ukazatel	2001	2002	2003	2004	2005	2006	2007	2008	2009
<b>Stav na účtech</b>	41,9	47,0	59,9	65,7	77,8	84,2	94,6	114,1	93,4
<b>Zadluženost celkem</b>	49,3	56,8	72,8	77,5	83,5	90,9	92,2	97,2	104,1
<b>Rozdíl</b>	-7,4	-9,8	-12,9	-11,8	-5,7	-6,7	2,4	16,9	-10,7

Stav finančních prostředků na bankovních účtech rozpočtového hospodaření obcí a DSO, krajů, regionálních rad a na běžných účtech příspěvkových organizací územních samosprávných celků se meziročně snížil o 20,7 mld. Kč (18,1 %) na **93,4 mld. Kč**.

### III. Výsledky hospodaření zdravotních pojišťoven

Nedílnou součástí veřejných financí je systém veřejného zdravotního pojištění (dále jen „v. z. p.“). Hodnocení vývoje jeho hospodaření za rok 2009 vychází z údajů ročních statistických výkazů zdravotních pojišťoven (dále jen „ZP“). Údaje v nich obsažené jsou podkladem pro vypracování ročních účetních závěrek a výročních zpráv za rok 2009, které podléhají povinnému auditu. Ověřené dokumenty předloží činné zdravotní pojišťovny do 30. 4. 2010 Ministerstvu zdravotnictví (dále „MZ“) a Ministerstvu financí (dále „MF“). Po jejich posouzení budou společně s vyjádřením vlády předloženy Poslanecké sněmovně Parlamentu ČR (dále „PSP ČR“) k projednání.

K 31. 12. 2009 zajišťovalo pro 10 378 451 pojištěnců služby systému v. z. p. devět činných ZP. Krajské uspořádání, doplněné územními pracovišti, bylo ze zákona povinné pouze pro VZP ČR, jejíž síť poboček, kontaktních míst, a především smluvních zdravotnických zařízení (dále „ZZ“), zajišťovala celostátní dostupnost zdravotní péče. V roce 2009 bylo u VZP ČR v průměru registrováno 6 320 753 pojištěnců (60,9 %), u osmi zaměstnaneckých zdravotních pojišťoven (dále „ZZP“) bylo zaregistrováno celkem 4 055 038 pojištěnců (39,1 %). V přepočtu na průměrný počet ztratila VZP ČR v roce 2009 celkem 170 565 pojištěnců. Jedním z důvodů tohoto odchodu byl vznik nové ZP MÉDIA, která byla dne 2. 3. 2009 zapsána do obchodního rejstříku a od 1. 4. 2009 zahájila svoji činnost. Další pojištěnci VZP ČR využili nabídek lukrativnějších preventivních programů ZZP. V průběhu roku 2009 došlo v systému v. z. p. k procesu sloučení tří činných ZZP. Česká průmyslová zdravotní pojišťovna vznikla k 1. 10. 2009 přejmenováním Hutnické zaměstnanecké pojišťovny, která se k 1. 7. 2009 sloučila se ZP AGEL a k 1. 10. 2009 s Českou národní ZP. Procesy sloučení byly v obou krocích schváleny rozhodnutím MZ.

Již počátkem roku 2009 bylo zřejmé, že návrhy Zdravotně pojistných plánů na rok 2009 (dále ZPP 2009), zpracované v září 2008, nebudou v důsledku ekonomické recese naplněny v oblasti příjmové. V oblasti výdajové však platné právní předpisy pro rok 2009 neumožnily přizpůsobit výdaje reálnému vývoji inkasa příjmů z pojistného a snížit plánovaný nárůst výdajů na zdravotní péči. ZP proto využily již v 1. pololetí 2009 maximálně možnost prodloužených termínů splatnosti závazků vůči ZZ. Ve 2. pololetí 2009 bylo nutné zvyšující se převis výdajů nad realizovanými

příjmy u většiny ZP pokrývat z finančních rezerv soustředěných na bankovních účtech fondů v. z. p. Vzhledem k nejistým očekáváním, pokud jde o průběh a vliv ekonomické recese, MZ uzavřelo v květnu 2009 se všemi činnými ZP dohodu, ve které se ZP zavázaly snížit přídělky do provozních fondů tak, aby celkové posílení zůstatků na základních fondech zdravotního pojištění (a na jejich bankovních účtech) dosáhlo v roce 2009 cca 500 mil Kč a v roce 2010 cca 1 000 mil. Kč. V rámci této dohody byla potvrzena další úsporná opatření u ZZP v oblasti tvorby fondů prevence. I přesto byla tvorba fondů prevence v roce 2009 u ZZP v přepočtu na jednoho pojištěnce vyšší než umožňuje VZP ČR zákonem stanovený maximální roční limit přídělů do fondu prevence. Rok 2009 byl nadále výrazně poznamenán snahou ZZP udržet si pojištěnce nebo získat další, a to především maximálním využíváním všech finančních rezerv na fondech prevence (nově vzniklá ZP MÉDIA i z finančního daru od žadatele o zřízení této ZZP).

Vývoj hospodaření systému v. z. p. v roce 2009 lze charakterizovat následujícími údaji:

Vývoj hospodaření veřejného zdravotního pojištění v letech 2008 - 2009				
Vybrané ukazatele	skutečnost	předběžné výsledky	Rozdíl	Změna
	v mil. Kč r. 2008	v mil. Kč r. 2009	v mil. Kč r. 2009/2008	v % r. 2009/2008
<b>Příjmy v systému veřejného zdravotního pojištění celkem</b>	<b>211 360</b>	<b>212 161</b>	<b>801</b>	<b>100,4</b>
<b>v tom: inkaso pojistného po přerozdělování</b>	<b>207 425</b>	<b>208 740</b>	<b>1 315</b>	<b>100,6</b>
z toho: ze SR na nevýdělečné pojištěnce	47 159	49 203	2 044	104,3
ostatní příjmy a výnosy v.z.p.	3 542	3 037	-505	85,7
výnosy z komerční činnosti, smluvního pojištění a připojištění	117	108	-9	92,3
platby od zahr. pojišťoven na základě mezinár.smluv	276	276	0	100,0
<b>Výdaje v systému zdravotního pojištění celkem</b>	<b>200 592</b>	<b>218 629</b>	<b>18 037</b>	<b>109,0</b>
<b>v tom: výdaje na zdravotní péči</b>	<b>193 528</b>	<b>210 018</b>	<b>16 490</b>	<b>108,5</b>
provozní režie	6 638	8 166	1 528	123,0
výdaje za cizince uhrazené zdravotnickým zařízením	375	390	15	104,0
náklady na celkovou komerční činnost	51	55	4	107,8
<b>Saldo všech příjmů celkem a výdajů celkem</b>	<b>10 768</b>	<b>-6 468</b>	<b>-17 236</b>	
<b>Saldo příjmů a výdajů bez vlivu komerční činnosti</b>	<b>10 702</b>	<b>-6 521</b>	<b>-17 223</b>	

Poznámka:

Rozdíl mezi skutečnými výdaji na platby za nevýdělečné pojištěnce ze státního rozpočtu a výstupy z účetnictví v r. 2008 a 2009 je způsoben časovým posunem v důsledku procesu 12. přerozdělování pojistného. V r. 2009 platba státu na zvláštní účet přerozdělování dosáhla 48 673 mil. Kč, v r. 2008 činila 47 253 mil. Kč.

**Příjmy celkem dosáhly 212 161 mil. Kč s meziročním nárůstem pouze 0,4 % (snížení tempa proti roku předchozímu o 3,8 procentního bodu).** Příjmy pojistného po přerozdělování dosáhly 208 740 mil. Kč s meziročním nárůstem o 0,6 % (snížení tempa o 3,2 procentního bodu). Tento vývoj byl zapříčiněn především meziročním poklesem příjmů z vlastního výběru pojistného od ekonomicky činných pojištěnců o 0,5 % na 159 536 mil. Kč. Platba státu na jednoho pojištěnce a měsíc byla pro rok 2009 zákonem stanovena ve stejné výši 677 Kč jako v roce předchozím. V důsledku nárůstu počtu osob, za které je plátcem stát, však vzrostly příjmy z platby státu meziročně o 3 % na 48 673 mil. Kč, a tak částečně nahradily výpadek ve výběru pojistného. Roční příjmy celkem na jednoho pojištěnce



v roce 2009 dosáhly v průměru 20 448 Kč (VZP ČR 21 998 Kč a ZZP v průměru 18 031 Kč). Z celkových příjmů systému v. z. p. činily příjmy z pojistného po přerozdělování 98,39 %. V důsledku pravidel 100% přerozdělování vybraného pojistného a příjmů z platby státu nemá rozdílná skladba plátců pojistného prakticky vliv na příjmy jednotlivých ZP, neboť podmínky přerozdělování se každoročně aktualizují podle vykázaných nákladů na zdravotní péči a podle dalších kritérií. Systému přerozdělování pojistného podléhá veškeré vybrané pojistné, platba státu, prostředky úroků vzniklých na zvláštním bankovním účtu snížené o poplatky za vedení tohoto účtu i mimořádné prostředky získané při uzavření procesu likvidace ZZP. V roce 2009 tak bylo přerozděleno 1,8 mil. Kč likvidačního zůstatku po ZP Garant-Hospital, která byla vymazána z obchodního rejstříku.

Z výsledků hospodaření, které jsou v účetnictví ovlivněny i časovými posuny mezi jednotlivými roky, vyplývá, že VZP ČR získala v roce 2009 z přerozdělování pojistného 45 678 mil. Kč. Výsledné saldo za rok 2009 odvodů do přerozdělování a příjmů z přerozdělování u souboru ZZP bylo kladné ve výši 3 526 mil. Kč. Z hlediska ročního salda odvedla finanční prostředky do přerozdělování pouze OZP ve výši 2 255 mil. Kč a ZP MV ČR ve výši 886 mil. Kč.

Ostatní příjmy a výnosy v. z. p., které tvoří pouze 1,43 % z celkových příjmů, poklesly na 3 037 mil. Kč především v důsledku poklesu inkasa úroků. Současně klesal i výběr pokut a penále z důvodu zhoršení platební schopnosti dlužníků ohrožovaných recesí.

Na bankovní účty základních fondů zdravotního pojištění bylo prostřednictvím Centra mezistátních úhrad převedeno 276 mil. Kč od zahraničních pojišťoven. Celkový dopad z působení mezistátních smluv na hospodaření ZP byl však i v tomto roce záporný, neboť uhrazené výdaje za ošetření cizích pojištěnců na území ČR dosáhly 390 mil. Kč a celkové pohledávky za zahraničními pojišťovnami 715 mil. Kč, z toho VZP ČR uplatňuje pohledávky ve výši 600 mil. Kč.

**Roční výdaje systému v. z. p. celkem** dosáhly 218 629 mil. Kč s meziročním nárůstem o 9 % (zvýšení tempa růstu proti roku předchozímu o 0,9 procentního bodu). V porovnání s tempem růstu celkových příjmů byl nárůst celkových výdajů vyšší o 8,6 procentních bodů. To se negativně odrazilo ve 2. pololetí 2009 na postupném snižování finančních rezerv na bankovních účtech v. z. p. Výdaje na zdravotní péči, které představují 96,1 % z celkových výdajů, dosáhly 210 018 mil. Kč s meziročním nárůstem o 16 490 mil. Kč, tj. o 8,5 % (zvýšení tempa růstu proti roku předchozímu o 0,7 procentního bodu).

Návrhy ZPP 2009 nebyly do 31. 12. 2009 v PSP ČR schváleny. Všechny ZP hospodařily po celý rok podle provizorií stanovených MZ a MF (na základě ověřených ZPP 2009 projednaných vládou) a neměly možnost promítat průkazný pokles výběru pojistného do uzavřených smluvních vztahů se ZZ na rok 2009. Pro obě smluvní strany byla závazná úhradová vyhláška č. 464/2008 Sb., která trend úhrad pevně stanovila pro celé období roku 2009. Na růstu výdajů na zdravotní péči se podílela i složitá situace ve stanovení cen a úhrad léků, která je v kompetenci MZ nově nastavena již od 1. 1. 2008. Podle předběžných výsledků hospodaření vzrostly náklady na léky na recept meziročně o 11,9 % na 36 661 mil. Kč.

**V přepočtu na jednoho pojištěnce** dosáhly průměrné výdaje za zdravotní péči celkem 20 241 Kč (u ZPP celkový průměr 17 578 Kč, u VZP ČR 21 950 Kč). Vykázané rozdíly ve výdajích za zdravotní péči mezi VZP ČR a skupinou ZPP byly ovlivněny jak rozdílnou skladbou pojištěnců, tak i smluvními vztahy se ZZ a cenovými dodatky na rok 2009. V důsledku vyhlášených limitů celkových plateb regulačních poplatků a doplatků na léky pro pojištěnce vrátily ZP v roce 2009 celkem 260 mil. Kč. Meziroční zvýšení těchto „vratek“ o více než 237 mil. Kč bylo způsobeno snížením limitů z 5 tis. Kč na 2,5 tis. Kč pro děti do 18ti let a seniory nad 65 let, které nabylo účinnosti od 1. 4. 2009. Z celkových výdajů na zdravotní péči připadalo 1 500 mil. Kč na výdaje z fondů prevence, které se i přes proklamovaná úsporná opatření snížily meziročně jen o 5,7 %. Záměry ZPP 2009 v čerpání fondů prevence byly celkově překročeny o 6,4 %. Průměrné roční výdaje z fondu prevence ZPP na jednoho pojištěnce dosáhly 225 Kč, u VZP ČR pouze 93 Kč.

**V oblasti nákladů na vlastní provoz** všechny ZP dodržely regulační mechanismy podle dohody uzavřené s MZ. Pro ZP s nejmenším počtem pojištěnců činil maximální limit 3,46 % (včetně s MZ dohodnutého snížení o 0,25 procentního bodu), což se týkalo ZP Média a ZP Škoda. Nejnižší procentní limit čerpala VZP ČR ve výši 3,11 %. Hypotetický průměr za systém v. z. p. jako celek dosáhl 3,21 %. Souhrn absolutních limitů stanovených v souladu s vyhláškou č. 418/2009 Sb., by dosáhl 7 129 mil. Kč, v důsledku dodržení dohody však bylo do provozních fondů převedeno skutečně pouze celkem 6 614 mil. Kč a „uspořených“ 515 mil. Kč bylo ponecháno na bankovních účtech základních fondů zdravotního pojištění. Při zapojení existujících zůstatků na bankovních účtech fondů provozního charakteru vynaložily ZP na vlastní provoz celkem 8 166 mil. Kč, z toho činily investiční výdaje 1 261 mil. Kč, s meziročním nárůstem o 87,9 %, který byl vyvolán především probíhající přestavbou informačního systému VZP ČR. Do vývoje neinvestičních

výdajů, včetně výdajů na mzdy, se promítly vlivy provázející sloučení tří ZZP a vznik nové ZP Média, která po zahájení činnosti v 1. čtvrtletí 2009 nevytvořila dostatek prostředků na financování provozu a plánovaného rozvoje, a kromě daru od žadatele ve výši 67,5 mil. Kč, musela k úhradě nákladů na provoz posílit své zdroje dlouhodobou bezúročnou půjčkou 18 mil. Kč.

**Saldo příjmů celkem a výdajů celkem (dále jen „saldo hospodaření“)** u činných ZP jako celku dosáhlo v roce 2009 záporné hodnoty – 6 468 mil. Kč. Pouze čtyři ZZP (ZP MV ČR, RBP, ZP M-A a ZP Média) vykázaly kladné saldo hospodaření. U ZP Média však byl tento výsledek mimořádně ovlivněn vloženou kaucí od žadatele (50 mil. Kč), dary od žadatele (67,5 mil. Kč) a počáteční výhodou neproplácení zdravotní péče čerpané jejími novými pojištěnci do 30. 3. 2009, které hradila ta ZP, od které pojištěnci do ZP Média přešli (nejčastěji to byla VZP ČR). U VZP ČR a ostatních čtyř ZZP skončilo hospodaření záporným saldem. V meziročním srovnání celkové saldo hospodaření pokleslo o 17 236 mil. Kč a oproti údajům ZPP 2009 bylo nižší o 7 596 mil. Kč.

**Finanční rezervy na bankovních účtech všech fondů v. z. p. k 31. 12. 2009** v důsledku záporného salda hospodaření meziročně poklesly o 6 497 mil. Kč na 31 119 mil. Kč. V průměru na jednoho pojištěnce byly finanční rezervy jednotlivých ZP nerovnoměrné, nejnižší vykázala VZP ČR 1 724 Kč, průměr za ZZP dosáhl 4 987 Kč. I přes prudké zhoršení podmínek hospodaření v roce 2009 si zachovala VZP ČR na svých bankovních účtech 10 895 mil. Kč, ostatní ZZP celkem 20 224 mil. Kč (včetně hodnoty 369 mil. Kč uložené v CP). Z těchto prostředků vytvořily ZP povinné rezervní fondy ve výši 2 943 mil. Kč (z toho ZZP 933 mil. Kč a 10 mil. Kč uložených v CP). Na bankovních účtech základních fondů zdravotního pojištění bylo soustředěno celkem 21 601 mil. Kč, což představovalo hypotetickou průměrnou výši finanční zásoby na úhradu zdravotní péče ve výši 40 dnů (u VZP ČR však dosahoval pouze 17 dnů, u ostatních ZZP v průměru 79 dnů). Zůstatky na bankovních účtech provozního charakteru poklesly k 31. 12. 2009 na 5 949 mil. Kč, zůstatky finančních prostředků sociálních fondů určených pro zaměstnance dosáhly celkem 58 mil. Kč a na bankovních účtech fondů prevence pro financování nadstandardní péče pro pojištěnce bylo soustředěno 563 mil. Kč, s meziročním snížením o 598 mil. Kč.

Poměr mezi stavem závazků a pohledávek v systému v. z. p. a jejich strukturou ukazuje následující srovnání:

Závazky a pohledávky v. z. p. v letech 2008 a 2009	2 008	2 008	2 008	2 009	2 009	2 009	Meziroční změny 2009/2008 v %			
	VZP ČR	ZZP	celkem	VZP ČR	ZZP	celkem	VZP ČR	ZZP	Celkem	
<b>U k a z a t e l k d a t u 3 1. 1 2. d a n é h o r o k u</b>			celkem			činné ZP			celkem	činné ZP
Závazky celkem k posledním dni sledovaného období	14 500 751	5 955 983	20 456 734	16 552 890	6 844 727	23 397 617	114,2	114,9	114,4	
v tom: závazky vůči zdravotnickým zařízením ve lhůtě splatnosti	13 308 785	5 411 392	18 720 157	16 063 010	6 319 983	22 382 993	120,7	116,8	119,6	
závazky vůči zdravotnickým zařízením po lhůtě splatnosti	0	0	0	0	8 009	8 009				
ostatní závazky ve lhůtě splatnosti	1 191 986	544 591	1 736 577	489 880	509 016	998 896	41,1	93,5	57,3	
ostatní závazky po lhůtě splatnosti	0	0	0	0	7 719	7 719				
<b>Pohledávky celkem k posledním dni sledovaného období</b>	<b>40 398 805</b>	<b>12 867 263</b>	<b>53 266 068</b>	<b>40 132 313</b>	<b>14 669 134</b>	<b>54 801 447</b>	<b>99,3</b>	<b>114,0</b>	<b>102,9</b>	
v tom: pohledávky za plátcí pojistného ve lhůtě splatnosti	7 702 480	4 668 902	12 371 382	7 986 219	4 970 454	12 956 673	103,7	106,5	104,7	
pohledávky za plátcí pojistného po lhůtě splatnosti	30 321 623	7 374 006	37 695 629	30 063 294	9 054 150	39 117 444	99,1	122,8	103,8	
pohledávky za zdravotnickými zařízeními ve lhůtě splatnosti	855 704	522 176	1 377 880	1 128 926	349 901	1 478 827	131,9	67,0	107,3	
pohledávky za zdravotnickými zařízeními po lhůtě splatnosti	0	6 849	6 849	0	8 255	8 255		120,5	120,5	
ostatní pohledávky ve lhůtě splatnosti	1 435 266	180 607	1 615 873	953 874	172 072	1 125 946	66,5	95,3	69,7	
ostatní pohledávky po lhůtě splatnosti	83 732	114 723	198 455	0	114 302	114 302	0,0	99,6	57,6	
<b>dohadné položky pasivní (k závazkům)</b>	<b>1 334 009</b>	<b>1 444 326</b>	<b>2 778 335</b>	<b>641 810</b>	<b>1 834 707</b>	<b>2 476 517</b>	<b>48,1</b>	<b>127,0</b>	<b>89,1</b>	
<b>dohadné položky aktivní (k pohledávkám)</b>	<b>484 571</b>	<b>836 651</b>	<b>1 321 222</b>	<b>374 914</b>	<b>755 707</b>	<b>1 130 621</b>	<b>77,4</b>	<b>90,3</b>	<b>85,6</b>	

Poznámka: Údaje nezahnují v r. 2008 stavy zůstatků nesplacených komerčních úvěrů u VZP ČR ve výši 18 mil Kč a u ZP Agel kontokorentní úvěr ve výši 50 mil. Kč.  
V r. 2009 je nad rámec daných závazků evidován závazek ZP Média vůči žadatelům - objem dlouhodobé půjčky na provoz dosáhl k 31. 12. 2009 celkem 18 mil. Kč.  
(VZP ČR ukončila v r. 2009 splácní komerčního úvěru a nově vzniklá ČPZP (dříve HZP) splatila všechny dluhy za ZP Agel, která se sloučila s HZP k 30. 6. 2009).

**Stav pohledávek celkem** k 31. 12. 2009 dosáhl 54 801 mil. Kč, z toho pohledávky za plátcí pojistného po lhůtě splatnosti činily 39 117 mil. Kč, s meziročním nárůstem o 3,8 %. V důsledku ekonomické recese klesalo procento vymahatelnosti těchto potenciálních finančních zdrojů. Uplatnění zákonných postupů promlčení pohledávek za plátcí pojistného a zastavení jejich vymáhání, vedlo v roce 2009 k dalšímu zvýšení objemu odpisů pohledávek za pojistným i za jeho příslušenstvím na celkových 6 075 mil. Kč. Dalších 679 mil. Kč bylo jednotlivými ZP a jejich Rozhodčími orgány prominuto plátcům pojistného na základě rozhodnutí o odstranění tvrdosti v oblasti dlužných částek penále a pokut při splnění podmínky úhrady pojistného dlužníkem. Nad rámec zaúčtovaných pohledávek byl propočten stav dohadných položek aktivních k 31. 12. 2009 v částce 1 131 mil. Kč, která představuje předpokládanou výši pohledávek za plátcí pojistného neproučtovaných především z časových důvodů k datu účetní závěrky za rok 2009.

**Stav závazků celkem** k 31. 12. 2009 dosáhl 23 398 mil. Kč, z toho u VZP ČR 16 553 mil. Kč a u ZZP celkem 6 845 mil. Kč. Všechny ZP hospodařily v průběhu roku 2009 bez závazků po lhůtě splatnosti. Pouze ZP Média vykázala k 31. 12. 2009 přibližně 8 mil. Kč závazků po lhůtě splatnosti v důsledku technických problémů při likvidaci faktur, které však byly v lednu 2010 odstraněny. Stav závazků ve lhůtě splatnosti vůči ZZ celkem činil 22 383 mil. Kč s meziročním nárůstem o 19,6 %. Nevyučtované položky za rok 2009 byly vykázány pomocí dohadných položek pasivních v předběžné výši 2 477 mil. Kč, jež se týkají především neuzavřeného vyúčtování zdravotní péče v důsledku pravidel kontrolních mechanismů podle platných právních předpisů (např. korekční koeficienty se propočítávají do 80ti dnů po uplynutí kalendářních čtvrtletí).

**Celková hodnota aktiv a pasiv** dosáhla k 31. 12. 2009 za systém v. z. p. jako celek shodné hodnoty 93 909 mil. Kč avšak v důsledku nepříznivého vývoje jejich hodnota meziročně poklesla o 5,1 %.

**Aktiva celkem** byla tvořena pouze z 33 % finančními prostředky, z 58,2 % pohledávkami v. z. p. a z 6,03 % dlouhodobým hmotným majetkem. V aktivech VZP ČR a OZP se jako v předchozích letech projevuje i hodnota akcií jejich dceřiných akciových společností – komerčních pojišťoven, které jsou v jejich 100 % vlastnictví. U VZP ČR jde o Pojišťovnu VZP a. s., fungující od 1. 5. 2004 a u OZP o pojišťovnu Vitalitas a. s., založenou v roce 1998. Hodnota akcií v držení VZP ČR činí 120 mil. Kč u OZP 96 mil. Kč. Zbývající položky aktiv nejsou z hlediska objemu významné.

**V pasivech celkem** za systém v. z. p. se promítají zůstatky fondů v. z. p. z 56,7 %, ostatních fondů z 15,2 % a závazky z v. z. p. z 24,9 %. Zákonnou možnost uložit část finančních prostředků v. z. p. do CP využila pouze OZP ve výši 247 mil. Kč na položce dlouhodobých investic a ZP MV ČR ve výši 54 mil. Kč na položce krátkodobých investic. Žádná ze ZP není zatížena splátkami komerčního úvěru. Pouze ZP Média obdržela od žadatele dlouhodobou bezúročnou půjčku 18 mil. Kč, jejíž splácení je na základě smlouvy posunuto do období po roce 2013.

Hospodaření ZP v roce 2009 bylo charakteristické tím, že výrazný pokles inkasa příjmů z pojistného nebyl vybilancován adekvátním snížením tempa růstu výdajů, což souvisí zejména ze závaznou aplikací úhradových mechanismů nastavených právním předpisem a smluvních vztahů se ZZ. Určitou nápravu s časovým zpožděním lze očekávat až v roce 2010, kdy tzv. úhradová vyhláška platná pro tento rok umožňuje uplatnit zbrzdění výdajů, které ZP promítly i do návrhů ZPP na rok 2010.

## IV. Přehled o stavech fondů organizačních složek státu

V souladu s ustanovením § 29 odst. 3 zákona č. 218/2000 Sb., o rozpočtových pravidlech, je součástí návrhu státního závěrečného účtu i přehled o stavech fondů organizačních složek státu (dále jen OSS).

Fondy OSS představují majetkové fondy, finanční a peněžní fondy, zvláštní fondy a fond privatizace. Stav těchto fondů k 31. prosinci 2009 a srovnání s rokem 2008 ilustruje následující tabulka<sup>1</sup>:

Organizační složky státu	Stav		Změna stavu
	k 31.12.2008	k 31.12.2009	
<i>1/ Majetkové fondy celkem</i>	-278 206	-265 966	12 240
- z toho:			
Fond dlouhodobého majetku	536 083	544 412	8 329
Fond oběžných aktiv	-814 359	-810 446	3 913
<i>2/ Finanční a peněžní fondy celkem</i>	44 660	4 988	-39 672
- z toho:			
FKSP	1 104	1 105	1
Fond rezervní	42 057	1 548	-40 509
Fond odměn	6	6	0
<i>3/ Zvláštní fondy OSS celkem*)</i>	38 145	55 785	17 640
<i>4/ Fond privatizace a ostatní fondy**)</i>	127 768	111 600	-16 168
<b>Fondy OSS úhrnem</b>	<b>-67 633</b>	<b>-93 593</b>	<b>-25 960</b>

\*) jde převážně o prostředky Národního fondu (EU) spravované kapitolou MF

\*\*\*) jde o fondy zrušeného FNM, zahrnuté v kapitole MF

<sup>1</sup> Vzhledem ke skutečnosti, že v roce 2008 bylo zahájeno účtování v kapitolách Všeobecná pokladní správa, Operace státních finančních aktiv a Státní dluh, došlo k výrazné metodické změně, která se projevila především ve stavech fondu oběžných aktiv.

Podle § 48 zákona o rozpočtových pravidlech OSS tvoří tyto **peněžní fondy: rezervní fond a fond kulturních a sociálních potřeb.**

Způsob tvorby a možnosti použití peněžních fondů OSS jsou stanoveny zákonem o rozpočtových pravidlech (§ 48) a vyhláškou Ministerstva financí č. 114/2002 Sb., o fondu kulturních a sociálních potřeb.

**Zákonem č. 26/2008 Sb.**, kterým byl novelizován zákon o rozpočtových pravidlech, byla zrušena možnost převádět do rezervních fondů rozpočtové prostředky nevyčerpané na plnění úkolů v běžném rozpočtovém roce k jejich použití v letech následujících. Zároveň byl zaveden institut nároků z nespotřebovaných výdajů, umožňující čerpat uspořené rozpočtové prostředky v následujících letech.

**Zůstatek rezervního fondu** OSS vykázaný na bankovních účtech ke konci roku 2009 **dosáhl 1,5 mld. Kč** a proti stavu ke konci roku 2008 **se snížil o 40,5 mld. Kč**. Změna stavu představovala převedení části prostředků rezervních fondů do příjmů OSS (9,0 mld. Kč) k jejich použití k financování výdajů, a především převedení části prostředků fondů do kapitoly Všeobecná pokladní správa ve výši 31,7 mld. Kč na základě usnesení vlády č. 122/2009, kterým vláda schválila převedení prostředků z rezervních fondů OSS do příjmů kapitoly VPS s určením na snížení schodku státního rozpočtu. Přehled o prostředcích převedených z jednotlivých kapitol státního rozpočtu do kapitoly VPS podává následující tabulka:

v tis. Kč

kapitola		prostředky určené k převodu podle UV č. 122/2009	skutečně odvedené prostředky
			čas tka
301	Kancelář prezidenta republiky	5 029	5 029
302	Poslanecká sněmovna Parlamentu	18 777	18 777
303	Senát Parlamentu	94 308	94 308
304	Úřad vlády České republiky	65	65
305	Bezpečnostní informační služba	15 397	15 397
306	Ministerstvo zahraničních věcí	22 239	22 239
307	Ministerstvo obrany	0	0
308	Národní bezpečnostní úřad	8 408	8 408
309	Kancelář Veřejného ochránce práv	3 000	3 000
312	Ministerstvo financí	109 460	109 460
313	Ministerstvo práce a sociálních věcí	661 321	661 321
314	Ministerstvo vnitra	87 410	87 410
315	Ministerstvo životního prostředí	7 748 136	7 748 136
317	Ministerstvo pro místní rozvoj	0	0
321	Grantová agentura České republiky	8 170	8 170
322	Ministerstvo průmyslu a obchodu	1 399 957	1 394 475
327	Ministerstvo dopravy	2 163 042	2 163 042
328	Český telekomunikační úřad	214 020	214 020
329	Ministerstvo zemědělství	12 866 503	12 866 503
333	Ministerstvo školství, mládeže a tělovýchovy	4 597 599	4 597 599
334	Ministerstvo kultury	492 392	492 392
335	Ministerstvo zdravotnictví	917 796	917 796
336	Ministerstvo spravedlnosti	46 759	46 759
343	Úřad pro ochranu osobních údajů	3 830	3 830
344	Úřad průmyslového vlastnictví	126	126
345	Český statistický úřad	21 542	21 542
346	Český úřad zeměměřičský a katastrální	158	158
348	Český báňský úřad	17	17
349	Energetický regulační úřad	14 259	14 259
353	Úřad pro ochranu hospodářské soutěže	48 416	48 416
355	Ústav pro studium totalitních režimů	0	0
358	Ústavní soud	5 396	5 396
361	Akademie věd České republiky	38 695	38 695
372	Rada České republiky pro rozhlasové a televizní vysílání	0	0
374	Správa státních hmotných rezerv	851	851
375	Státní úřad pro jadernou bezpečnost	12 045	12 045
381	Nejvyšší kontrolní úřad	98 999	66 805
<b>Cellkem</b>		<b>31 724 122</b>	<b>31 686 446</b>

V bankovním zůstatku rezervních fondů OSS ve výši 1,5 mld. Kč vykázaném ke konci roku 2009 tvořily převažující většinu prostředky ze zahraničí včetně peněžních darů, poskytnuté jak na stanovený účel tak i bez uvedení účelu a prostředky získané z prodeje majetku, se kterým bylo zmocněno hospodařit Ministerstvo obrany.



Na účtech rezervních fondů **mělo** ke konci roku 2009 **nejvíce prostředků Ministerstvo obrany** (1,3 mld. Kč), Ministerstvo dopravy (61 mil. Kč), Ministerstvo vnitra (41 mil. Kč), Ministerstvo zahraničních věcí (40 mil. Kč), Ministerstvo práce a sociálních věcí (29 mil. Kč), Ministerstvo kultury (26 mil. Kč), Český statistický úřad (25 mil. Kč), Ministerstvo financí (17 mil. Kč) atd. Ostatní ministerstva a ústřední úřady měly na účtech podstatně menší částky anebo neměly žádné prostředky.

Podrobnější údaje a informace o prostředcích rezervních fondů jsou obsaženy v návrzích závěrečných účtů jednotlivých kapitol státního rozpočtu za rok 2009 předložených příslušným výborům Poslanecké sněmovny.

**Stav fondu kulturních a sociálních potřeb** všech OSS se v průběhu roku 2009 zvýšil z 1 104 mil. Kč ke konci roku 2008 na **1 105 mil. Kč** ke konci roku 2009, tj. o 1 037 tis. Kč.

#### Přehled o stavech peněžních fondů organizačních složek státu

v tis. Kč

Kapitola	FKSP			Rezervní fond			
	Stav k 31.12.2008	Stav k 31.12.2009	Změna stavu	Stav k 31.12.2008	Stav k 31.12.2009	Změna stavu	
	1	2	3=2-1	4	5	6=5-4	
301	Kancelář prezidenta republiky	1 515	1 374	-141	5 029		-5 029
302	Poslanecká sněmovna Parlamentu	370	655	285	18 777		-18 777
303	Senát Parlamentu	824	919	95	94 308		-94 308
304	Úřad vlády	2 827	3 026	199	65		-65
305	Bezpečnostní informační služba	19 535	19 122	-412	15 397		-15 397
306	Ministerstvo zahraničních věcí	4 297	3 177	-1 120	141 067	40 122	-100 945
307	Ministerstvo obrany	336 489	338 334	1 846	4 103 965	1 290 760	-2 813 205
308	Národní bezpečnostní úřad	1 122	1 217	95	8 408		-8 408
309	Kancelář veřejného ochránce práv	54	106	51	3 000		
312	Ministerstvo financí	85 735	81 241	-4 494	136 099	17 284	-118 814
313	Ministerstvo práce a sociálních věcí	41 439	47 548	6 110	677 551	29 026	-648 525
314	Ministerstvo vnitra	343 605	348 407	4 803	152 517	41 026	-111 491
315	Ministerstvo životního prostředí	9 225	7 918	-1 307	7 753 249	948	-7 752 300
317	Ministerstvo pro místní rozvoj	379	353	-26			
321	Grantová agentura	236	134	-102	8 457	42	-8 415
322	Ministerstvo průmyslu a obchodu	4 567	5 634	1 067	1 400 899	2 281	-1 398 617
327	Ministerstvo dopravy	3 505	4 014	510	2 726 601	60 810	-2 665 792
328	Český telekomunikační úřad	1 874	2 098	225	214 020		-214 020
329	Ministerstvo zemědělství	30 452	29 931	-522	17 819 007	666	-17 818 341
333	Ministerstvo školství, mládeže a tělovýchovy	5 261	5 158	-104	4 902 513	2 229	-4 900 284
334	Ministerstvo kultury	1 937	1 866	-71	544 192	26 156	-518 036
335	Ministerstvo zdravotnictví	11 433	12 284	851	930 159	4 568	-925 591
336	Ministerstvo spravedlnosti	162 794	155 408	-7 386	112 865		-112 865
343	Úřad na ochranu osobních údajů	787	762	-26	3 830	242	-3 589
344	Úřad průmyslového vlastnictví	541	240	-301	126		-126
345	Český statistický úřad	9 816	9 679	-136	59 044	24 912	-34 131
346	Český úřad zeměměřičký a katastrální	13 024	13 143	120	1 009	713	-296
348	Český báňský úřad	745	530	-215	17		-17
349	Energetický regulační úřad	373	536	163	14 259		-14 259
353	Úřad pro ochranu hospodářské soutěže	232	510	278	48 416		-48 416
355	Úřad pro studium totalitních režimů	1 767	2 069	303			0
358	Ústavní soud	607	584	-23	5 396		-5 396
361	Akademie věd	1 804	1 376	-428	44 670	5 964	-38 705
372	Rada pro rozhlasové a televizní vysílání	45	233	188			0
374	Správa státních hmotných rezerv	3 227	3 746	519	851		-851
375	Státní úřad pro jadernou bezpečnost	1 775	1 923	148	12 304	433	-11 872
381	Nejvyšší kontrolní úřad	177	172	-4	98 999	133	-98 866
<b>U h r n</b>		<b>1 104 392</b>	<b>1 105 429</b>	<b>1 037</b>	<b>42 057 066</b>	<b>1 548 317</b>	<b>-40 508 749</b>