

Elektronická evidence tržeb

Zpracoval STEM pro MF ČR

6. února 2020 | Tisková konference MF ČR

Obsah

Metodika průzkumu

1. Zájem o EET
2. Základní postoje k EET
3. Vliv EET na podnikatelské prostředí a výběr daní
4. Vliv EET na ceny a nabídku služeb
5. Další vlna EET
6. Informační potřeby o EET

Shrnutí výsledků

Metodika průzkumu

Metoda sběru dat: online (CAWI) a face-to-face dotazování (PAPI).

Dotázáno 1055 obyvatel ČR.

Soubor reprezentuje: dospělou populaci České republiky.

Metodika výběru: kvótní výběr podle kritérií pohlaví, věk, vzdělání, velikost místa bydliště, region.

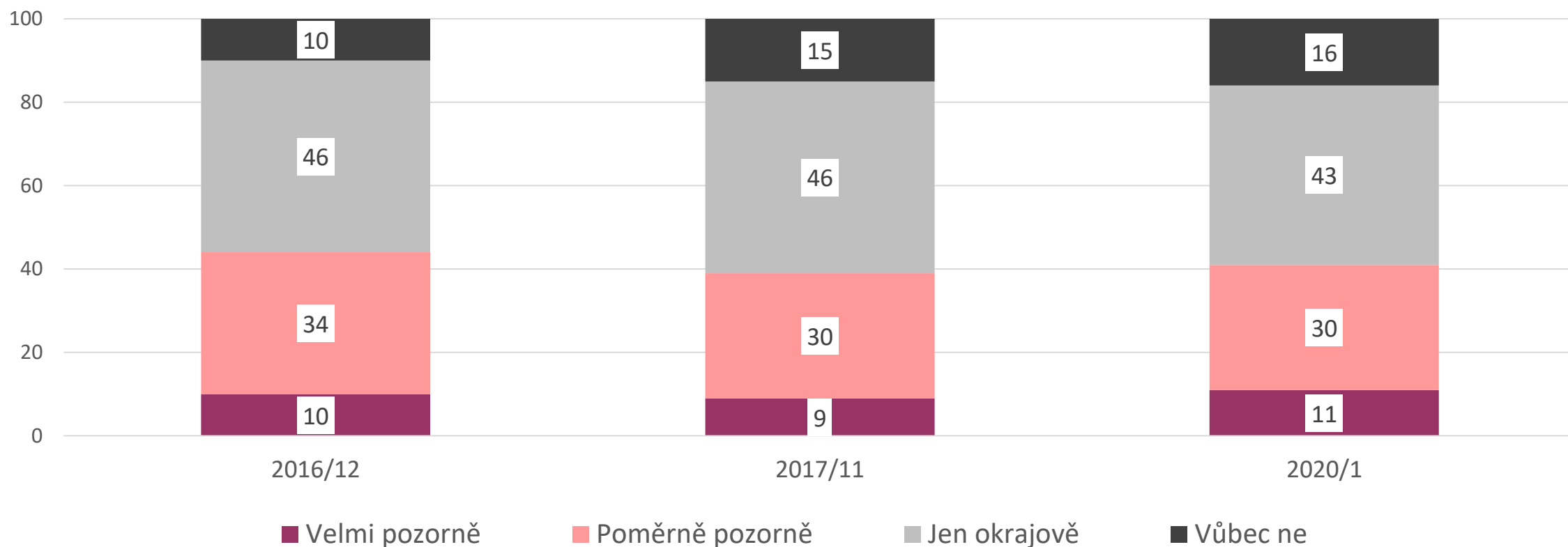
Termín dotazování: 15. – 22. 1. 2020

Prezentace obsahuje srovnání s výzkumy realizovanými v červnu 2015, květnu a prosinci 2016, květnu a listopadu 2017 a říjnu 2018.

1. Zájem o EET

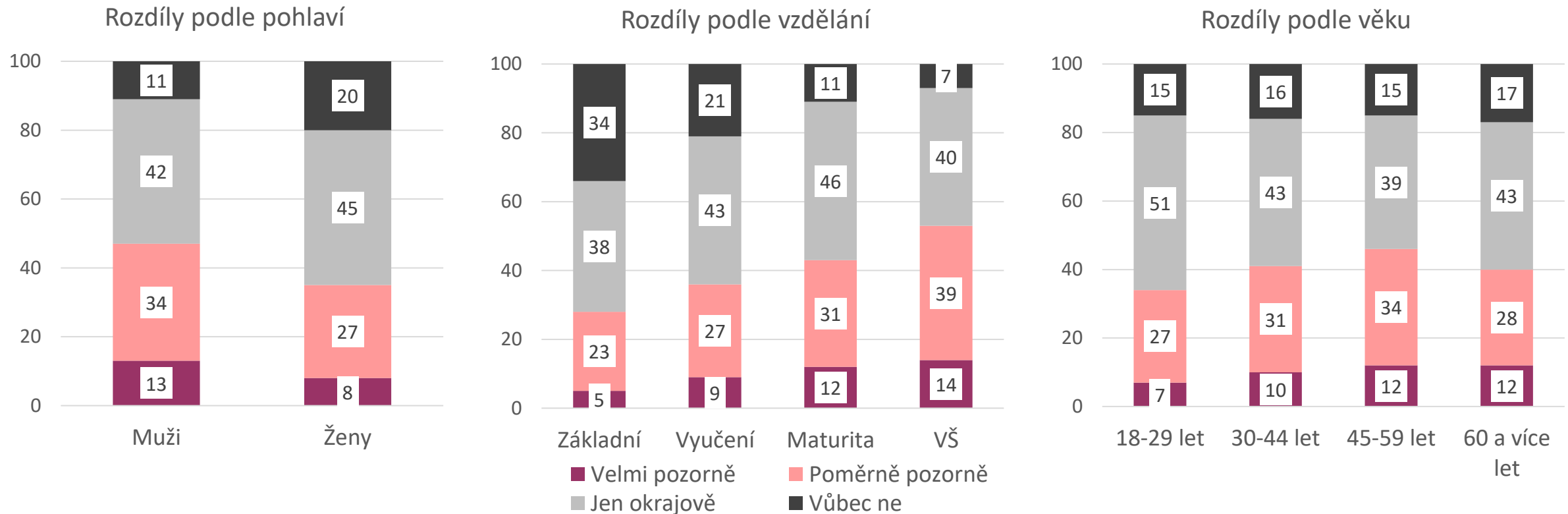
Informace o EET aktuálně sledují dvě pětiny občanů, podobně jako v roce 2017.

„Od prosince 2016 je postupně zaváděna elektronická evidence tržeb. Řekl(a) byste, že informace o zavádění a výsledcích EET Vy osobně sledujete:“



O fungování EET se častěji zajímají muži než ženy. A míra zájmu se zvyšuje s úrovní dosaženého vzdělání. O zavádění EET se méně často zajímají mladí lidé.

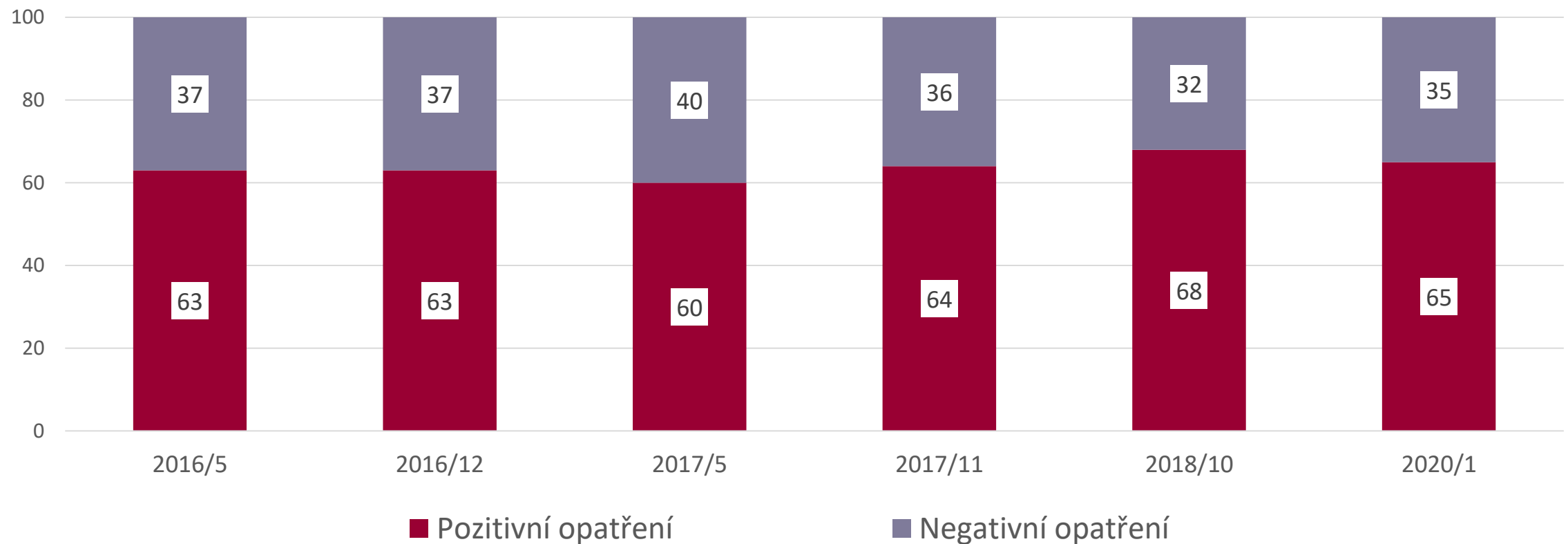
„Od prosince 2016 je postupně zaváděna elektronická evidence tržeb. Řekl(a) byste, že informace o zavádění a výsledcích EET Vy osobně sledujete:“



2. Základní postoje k EET

Dvoutřetinová většina veřejnosti považuje zavedení EET za pozitivní opatření. Rozložení názorů je dlouhodobě stabilní.

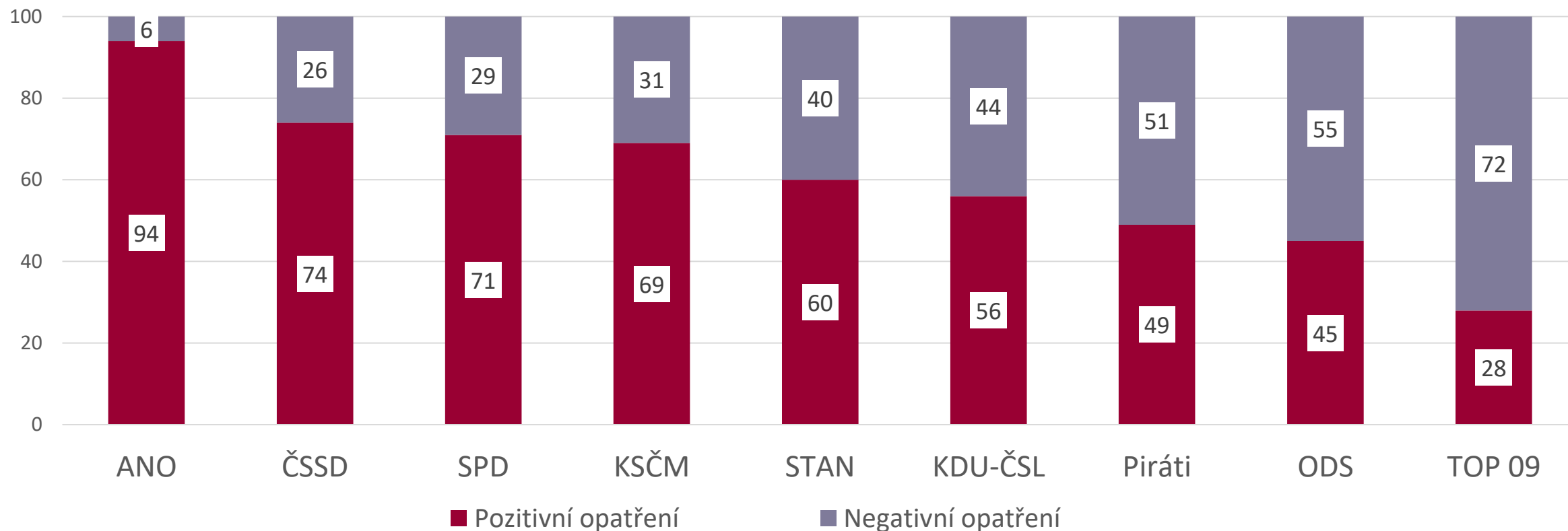
„Když zvážíte všechny okolnosti pro a proti elektronické evidenci tržeb, je její zavedení podle Vás:“



Sympatizanti hnutí ANO hodnotí EET jednoznačně příznivě. Pozitivní hodnocení dále jasně převažuje mezi stoupenci ČSSD, SPD a KSČM. Negativně vidí EET především sympatizanti TOP 09.

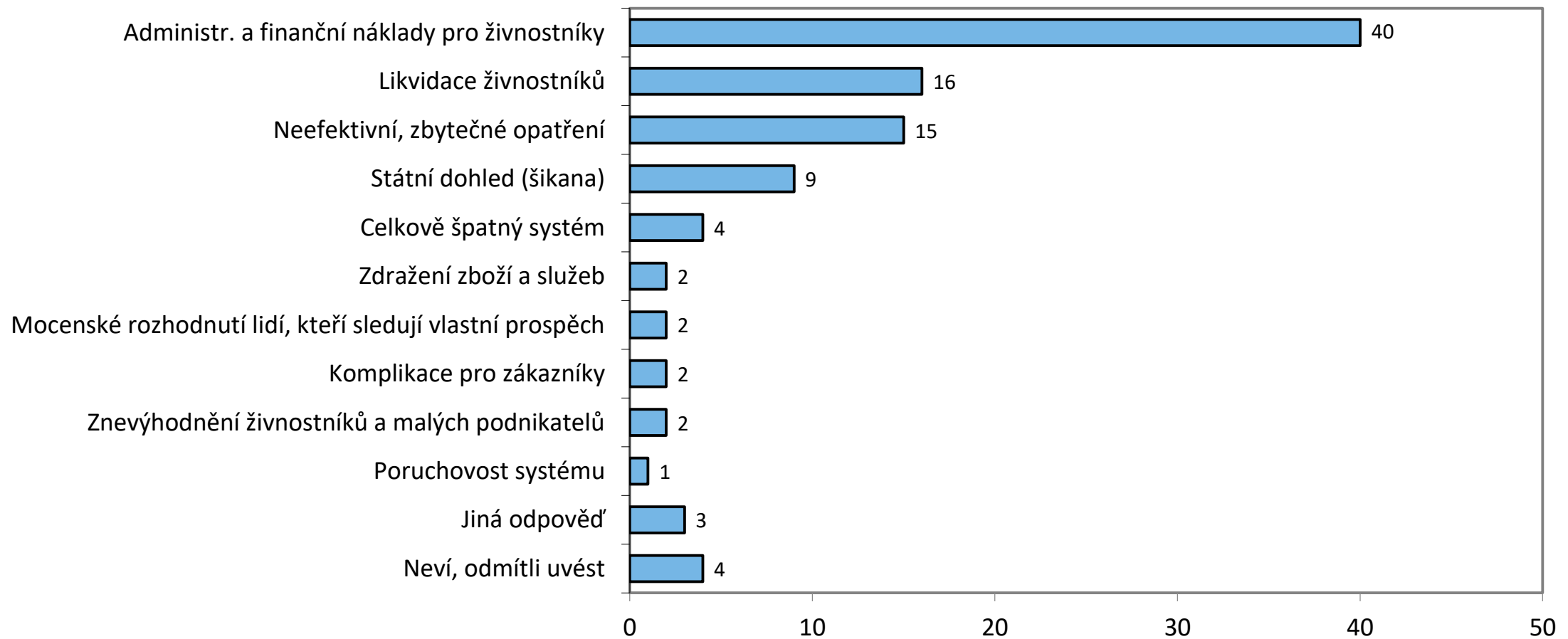
„Když zvážíte všechny okolnosti pro a proti elektronické evidenci tržeb, je její zavedení podle Vás:“

Orientační rozdíly podle sympatizantů parlamentních politických stran



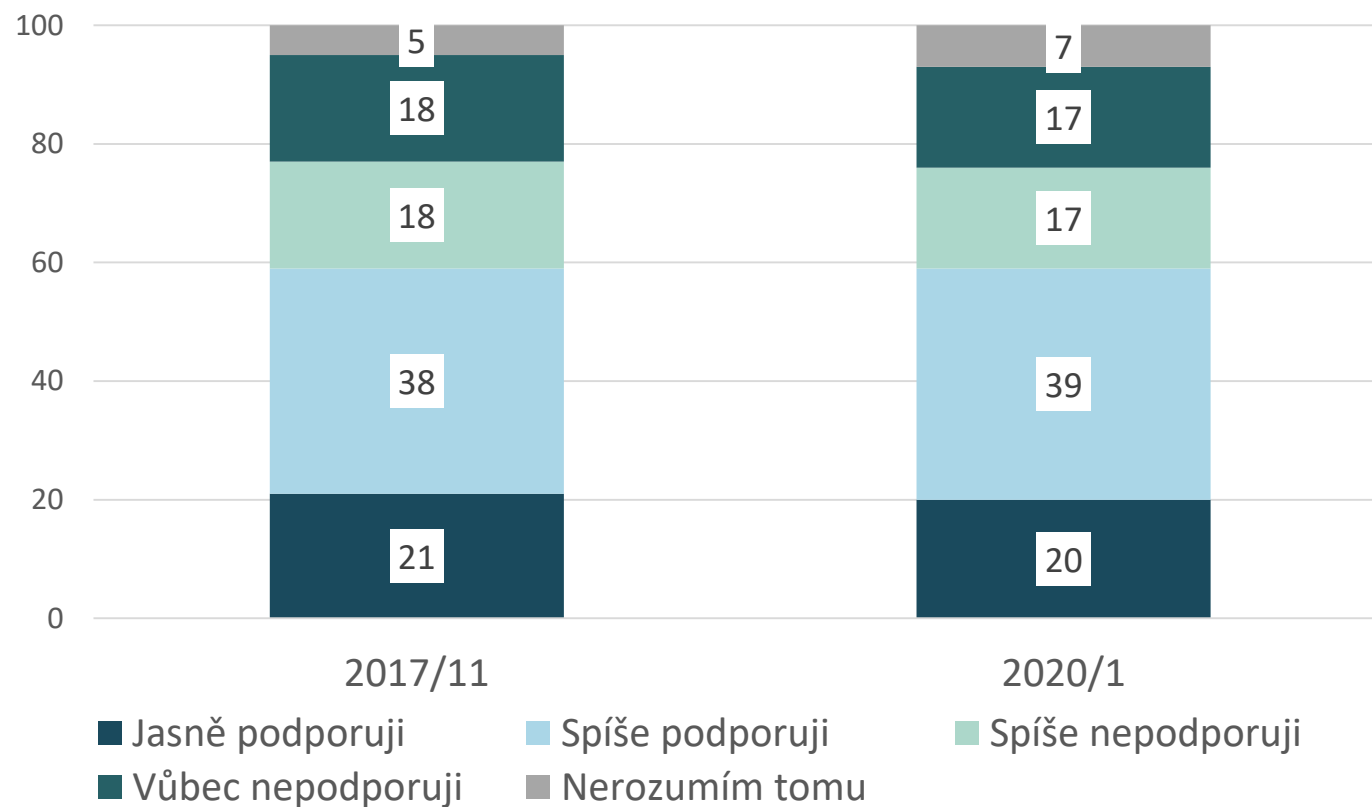
Lidé, kteří hodnotí EET jako negativní opatření, jasně nejčastěji zdůrazňují finanční a jiné náklady pro samotné podnikatele a živnostníky, někteří mluví přímo o likvidaci části živnostníků. Méně často v porovnání s průzkumem 2017 lidé uvádějí důvody nadměrného státního dohledu, naopak častěji, že EET znamená zvýšené náklady pro podnikatele nebo jde o neefektivní opatření.

„Pokud vnímáte EET jako negativní opatření, můžete uvést proč?“



Třipětinová většina občanů podporuje elektronickou evidenci tržeb, proti je třetina. Výsledky téměř stejné jako v roce 2017, nemění se ani podíly zásadních příznivců a odpůrců.

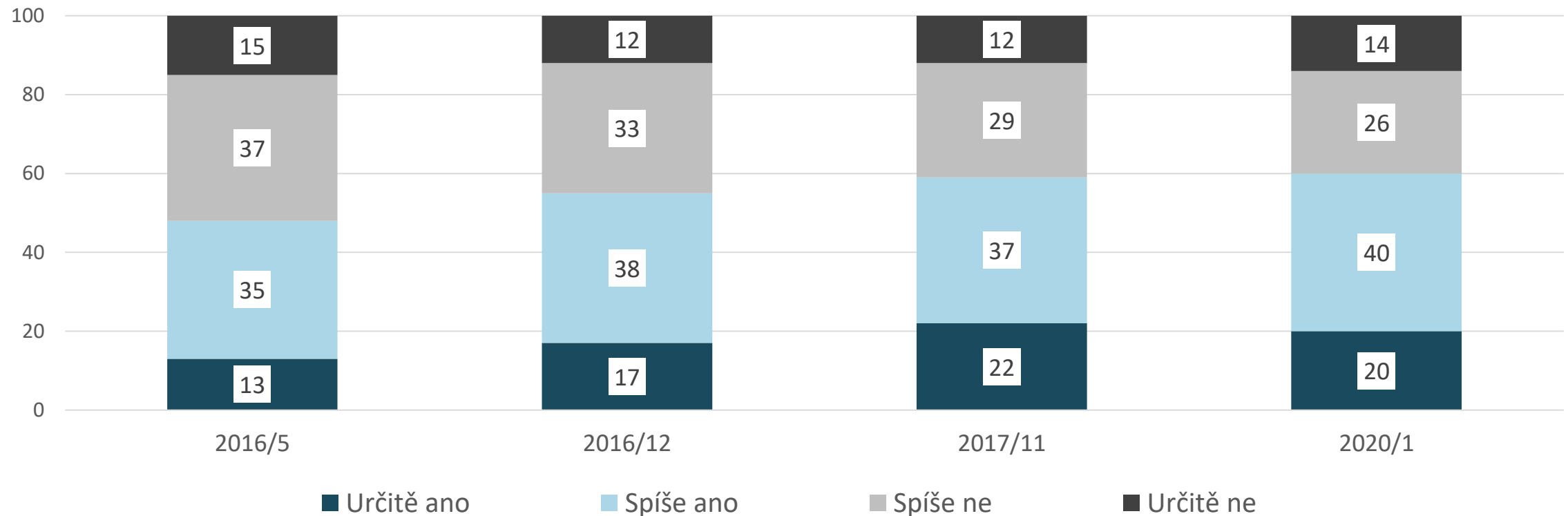
„Které tvrzení nejlépe vystihuje Váš postoj k EET?“



3. Vliv EET na podnikatelské prostředí a výběr daní

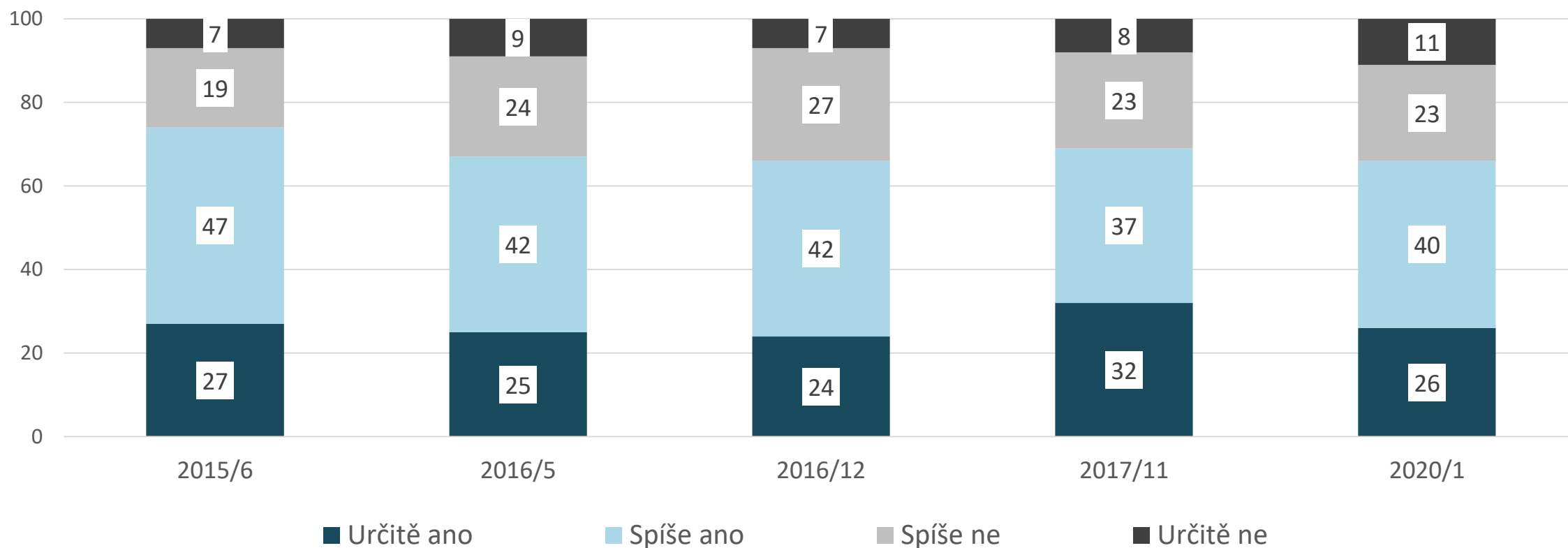
Třipětinová většina veřejnosti si myslí, že zavedení EET přispívá k narovnání podnikatelského prostředí. Výsledky téměř stejné jako v roce 2017.

„Myslíte si, že zavedení elektronické evidence tržeb postupně přispívá k narovnání podnikatelského prostředí v ČR?“



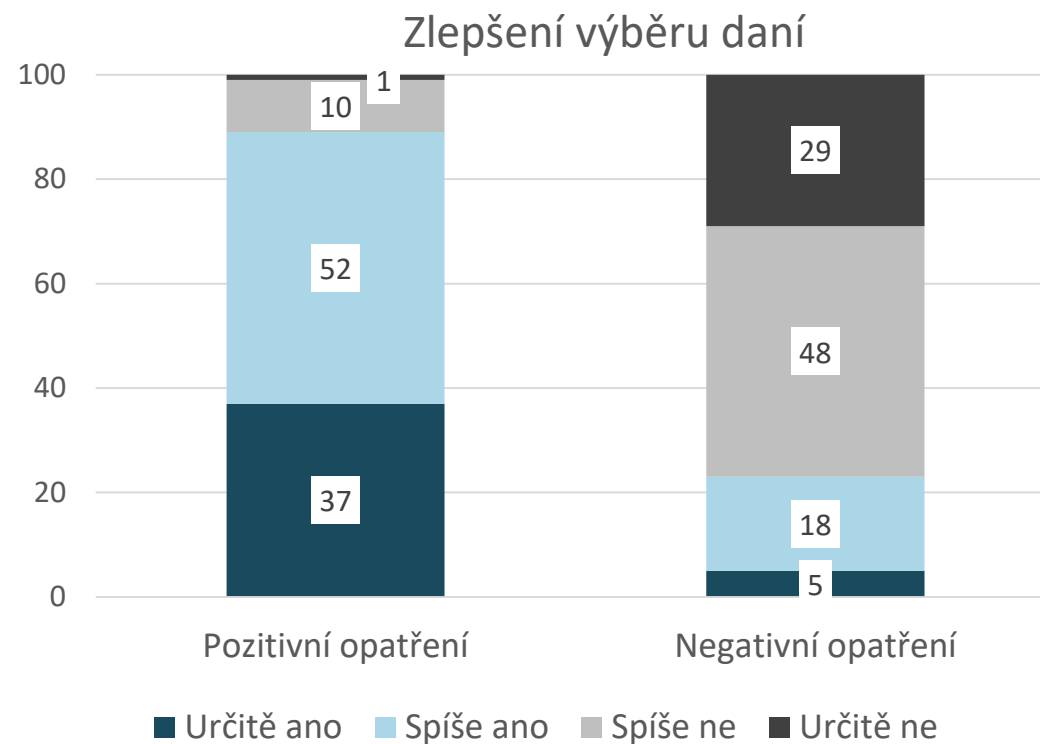
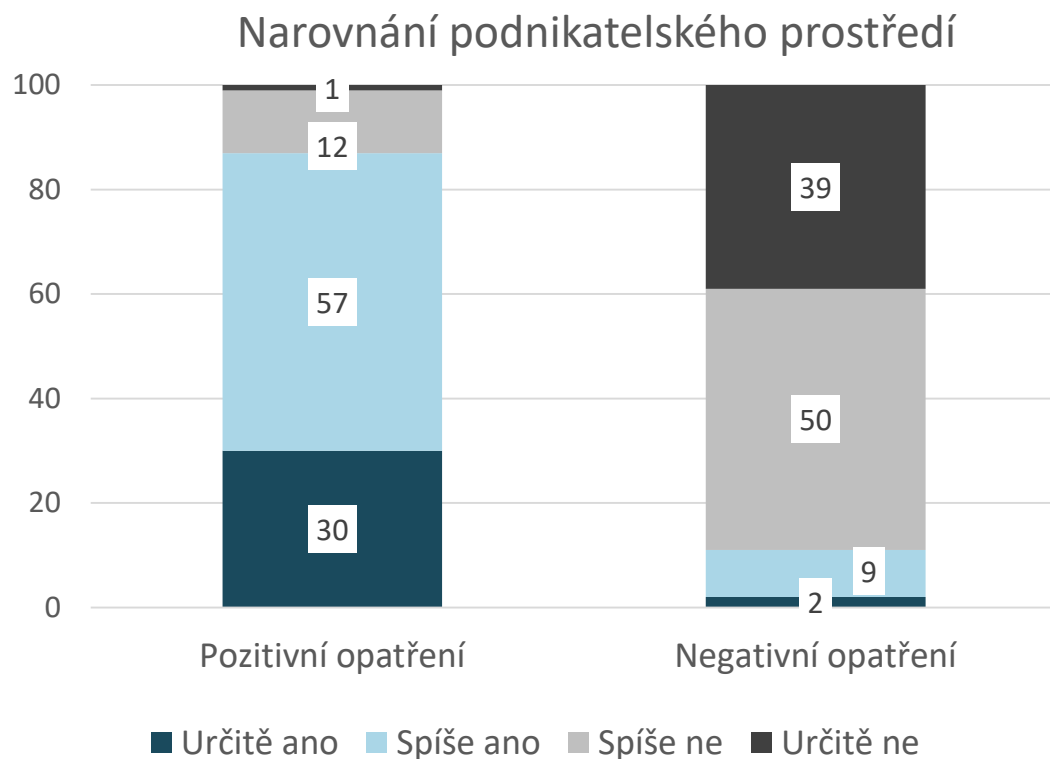
EET přispívá k lepšímu výběru daní podle mínění dvoutřetinové většiny veřejnosti. Výsledky téměř stejné od května 2016. Mírný nárůst intenzity přesvědčení v roce 2017 se neopakoval.

„Myslíte si, že zavedení elektronické evidence tržeb postupně přispívá ke zlepšení výběru daní?“



Podle očekávání lidé, kteří pozitivně hodnotí samotné EET, mu častěji přisuzují i jeho pozitivní efekty. Zajímavý je postoj odpůrců EET – častěji si myslí, že EET zlepšuje výběr daní, než napravuje podnikatelské prostředí, ovšem většina z nich tyto přínosy EET nepřiznává.

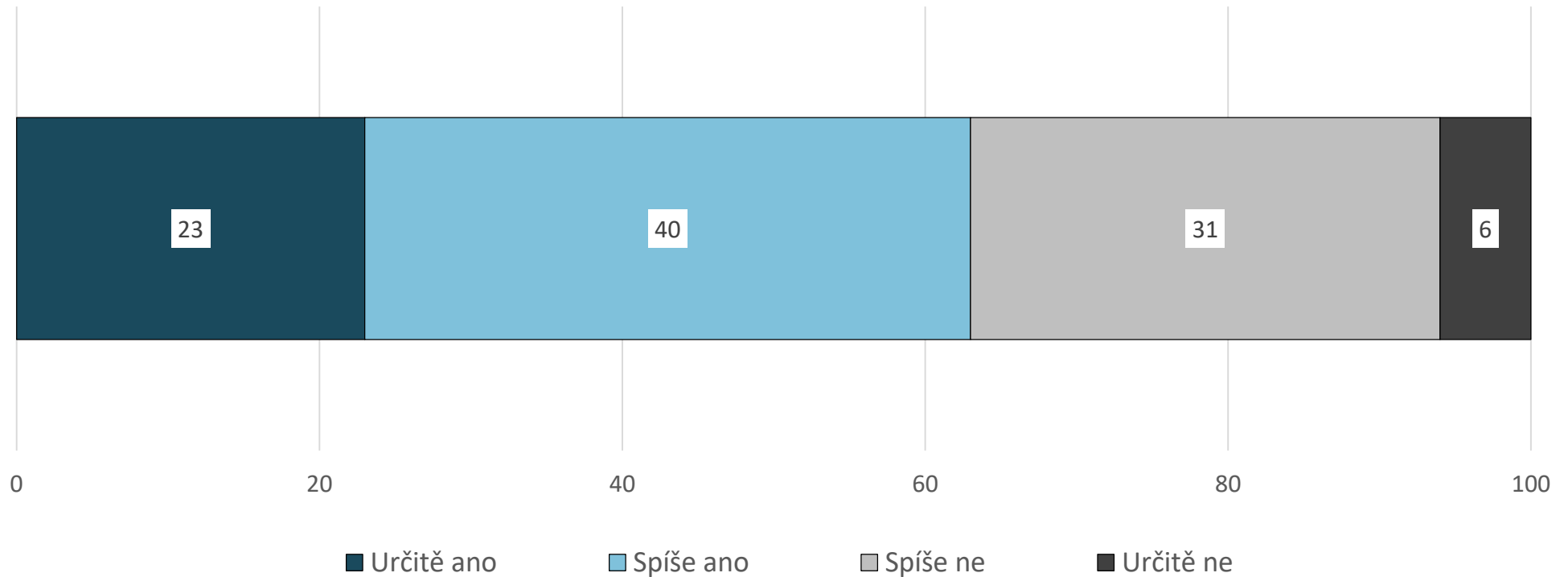
Rozdíly podle názoru na EET



4. Vliv EET na ceny a nabídku služeb

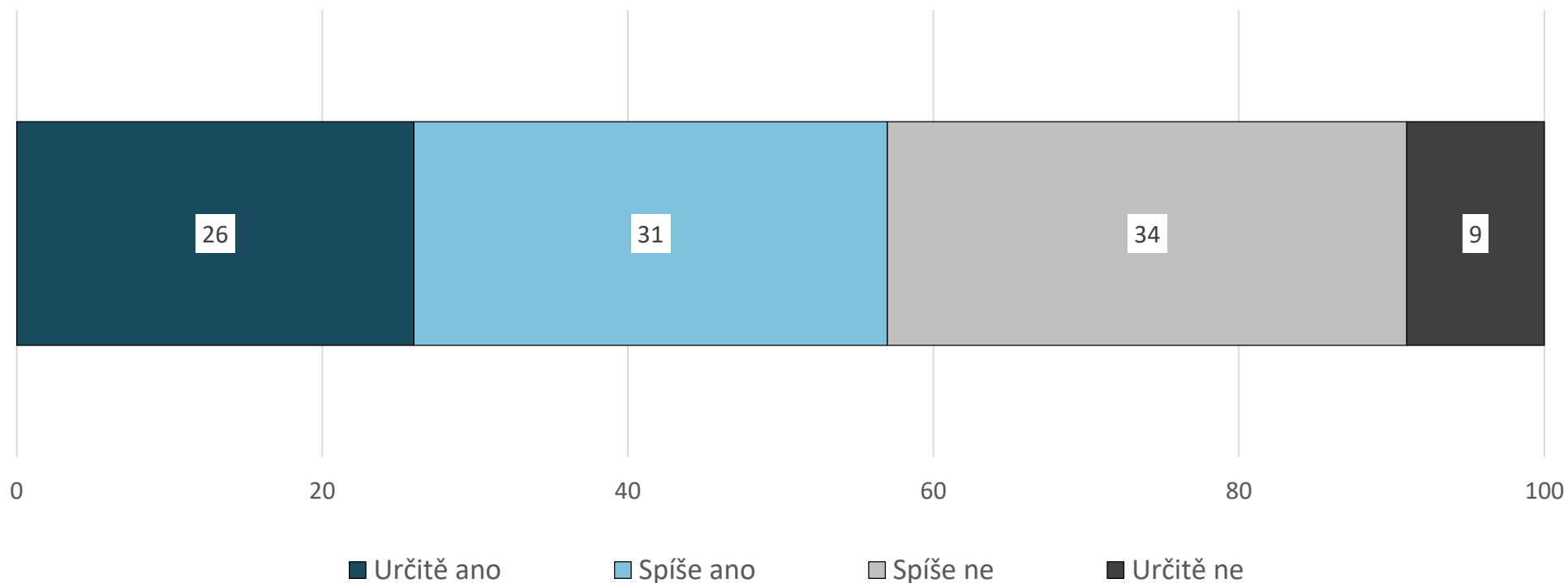
Více jak třípětinová většina občanů se domnívá, že zavedení EET vede ke zdražování. Rozhodně je o tom přesvědčena čtvrtina.

„Myslíte si, že zavedení elektronické evidence tržeb vede ke zdražování zboží a služeb?“



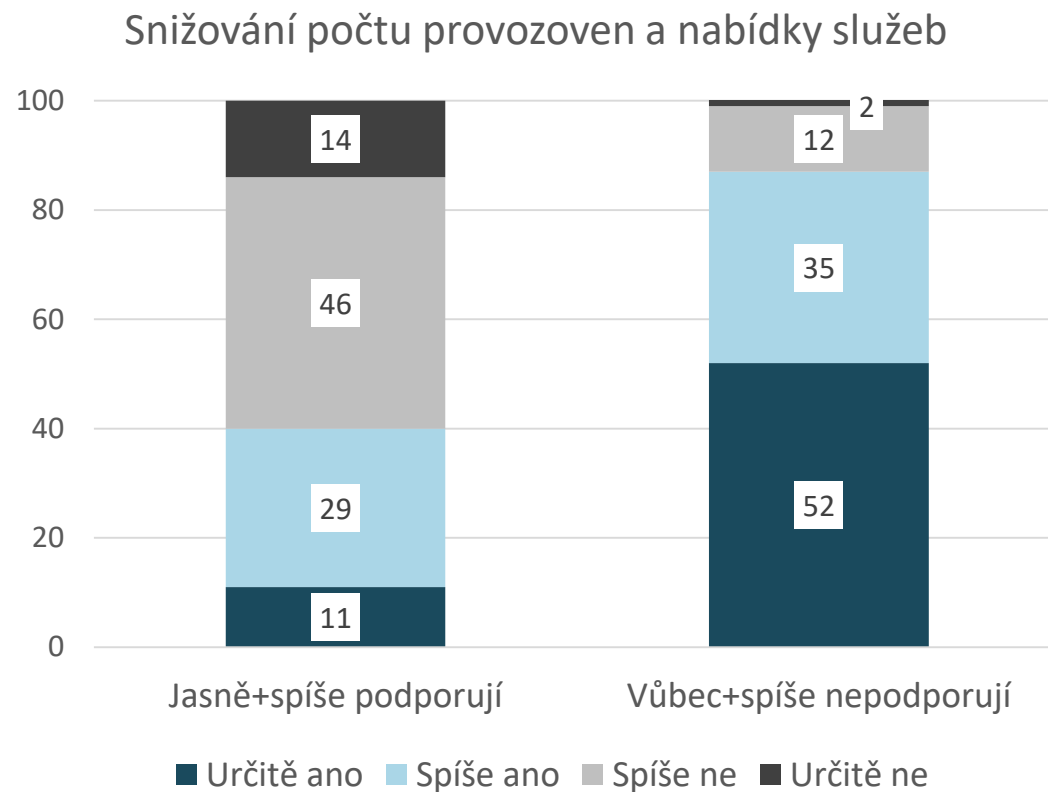
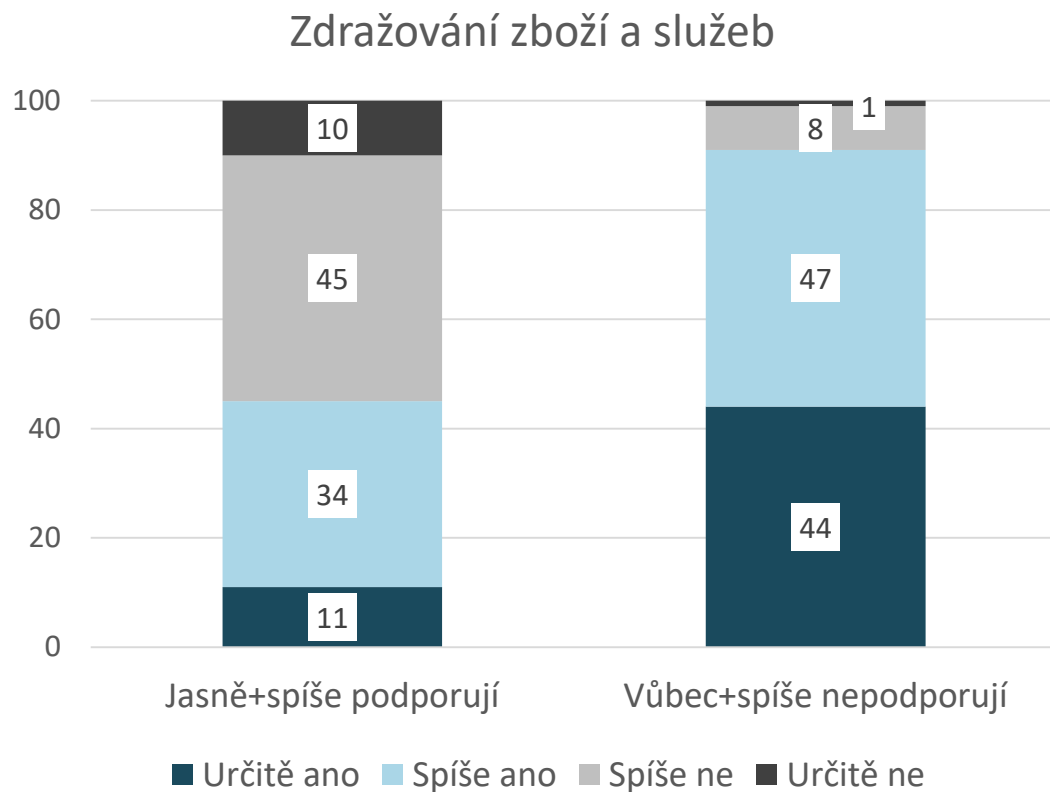
Mírně nadpoloviční většina vidí jako důsledek EET snižování počtu provozoven. Ale více než dvě pětiny s tímto názorem naopak nesouhlasí.

„Myslíte si, že zavedení elektronické evidence tržeb vede ke snižování počtu provozoven a nabídky služeb?“



Přisouzení podílu EET na zdražení nebo snížení počtu provozoven automaticky neznamená jeho odmítání. Z těch, kteří EET podporují, vidí souvislost jeho zavedení se zdražením skoro polovina, s nižší nabídkou služeb dvě pětiny.

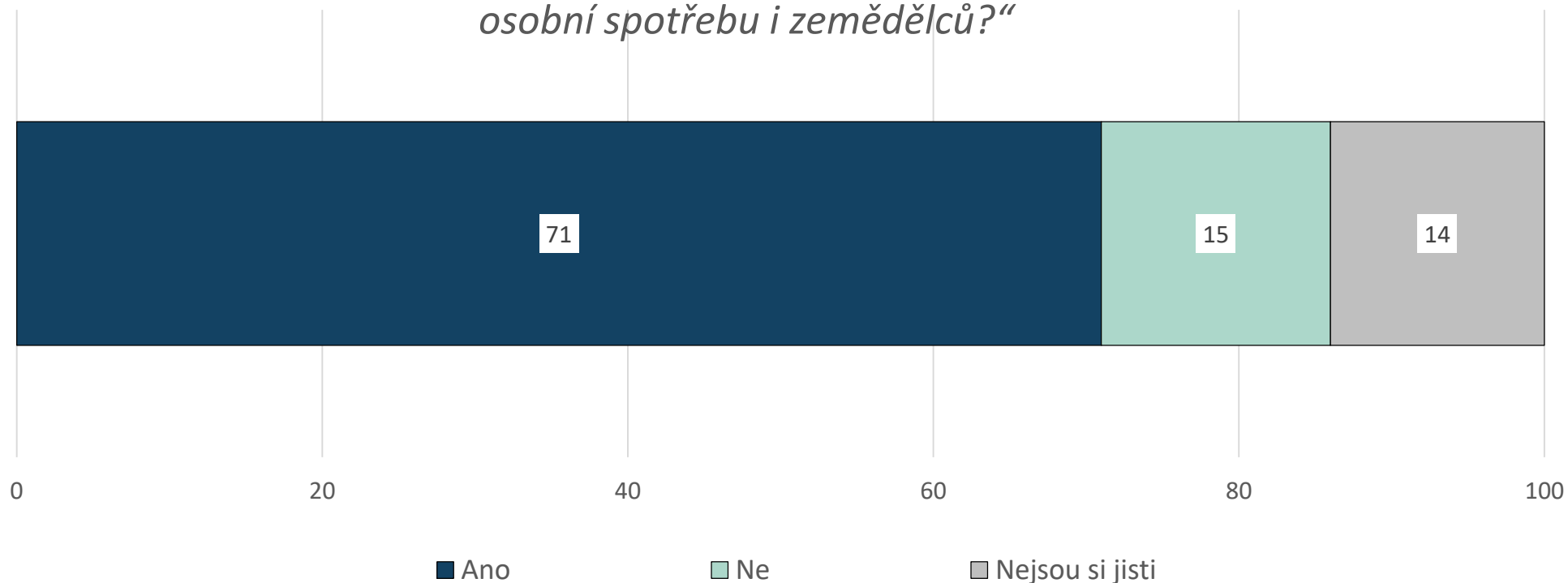
Rozdíly podle podpory EET



5. Další vlna EET

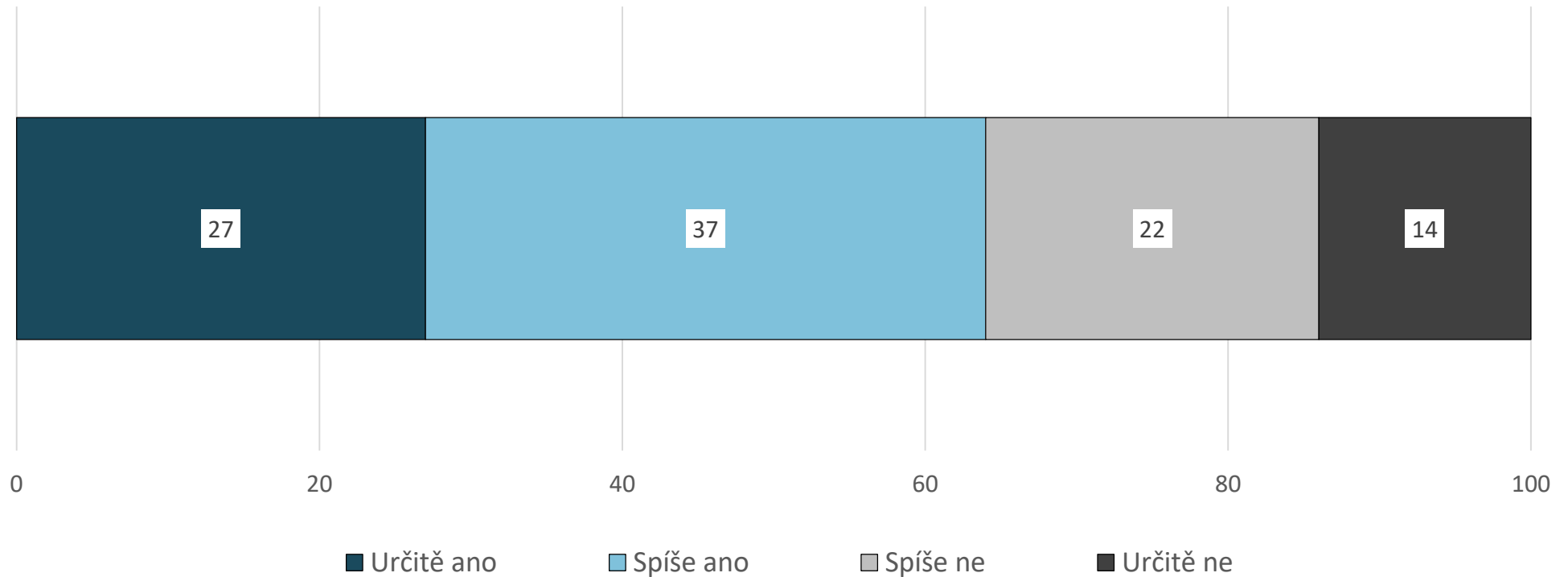
Převážná většina veřejnosti má povědomí o tom, že elektronická evidence tržeb bude rozšířena na další služby.

„Slyšel(a) jste o tom nebo víte, že v květnu letošního roku bude EET rozšířeno na další služby včetně lékařů, právníků, taxikářů a výrobců zboží pro domácnosti, osobní spotřebu i zemědělců?“



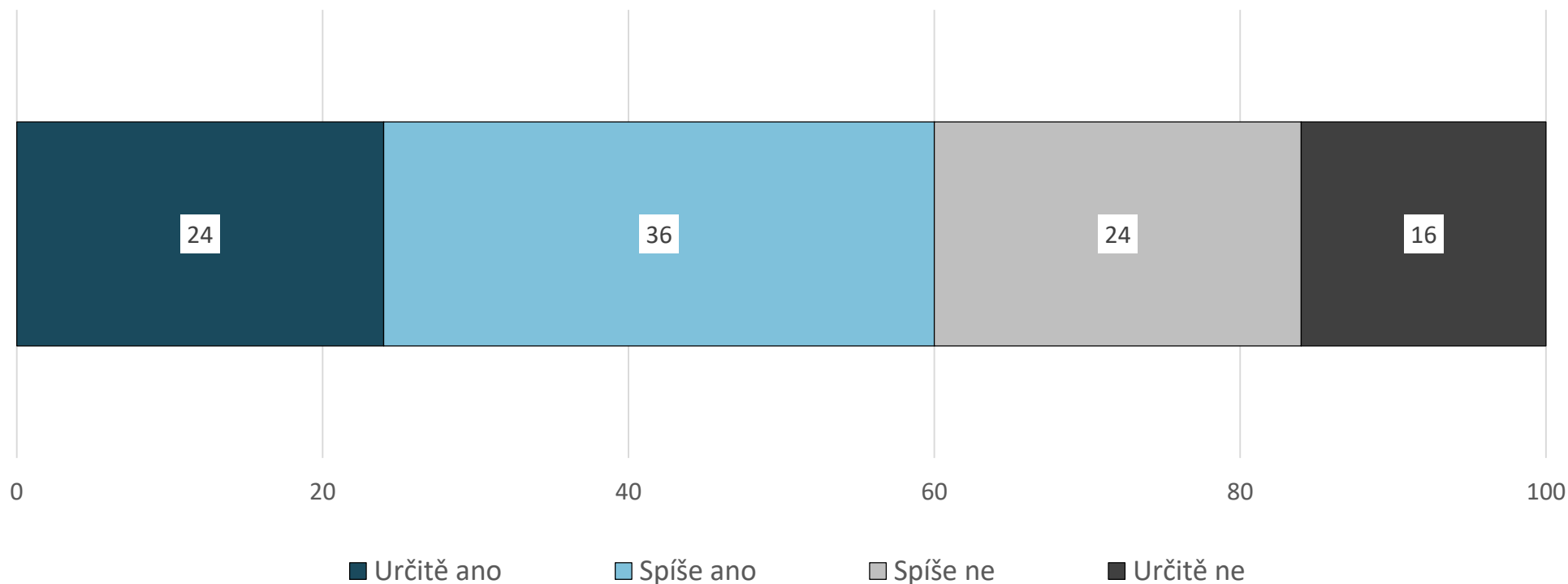
Téměř dvoutřetinová většina občanů považuje rozšíření EET za spravedlivé...

„Považujete rozšíření povinnosti elektronické evidence tržeb na všechny podnikatele za spravedlivé?“



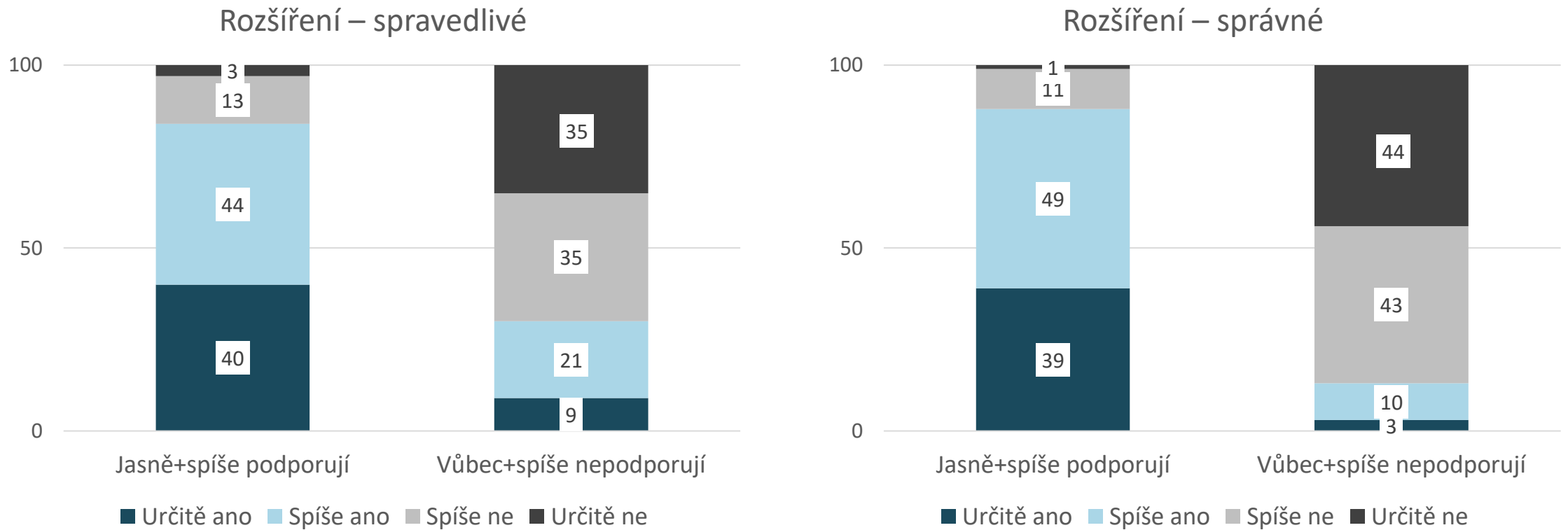
... a třípětinová většina za správné. Rozhodně nepovažuje rozšíření povinnosti za spravedlivé ani správné 16 % veřejnosti.

„A považujete celkově zavedení povinnosti elektronické evidence tržeb pro všechny podnikatele poskytující služby nebo zboží občanům za správné?“



Lidé podporující EET považují ve výrazné, zhruba čtyřpětinové většině, další vlnu zavádění za spravedlivou a správnou. U odpůrců EET převažuje opačný postoj, ovšem téměř třetina z nich vidí rozšíření EET jako spravedlivé.

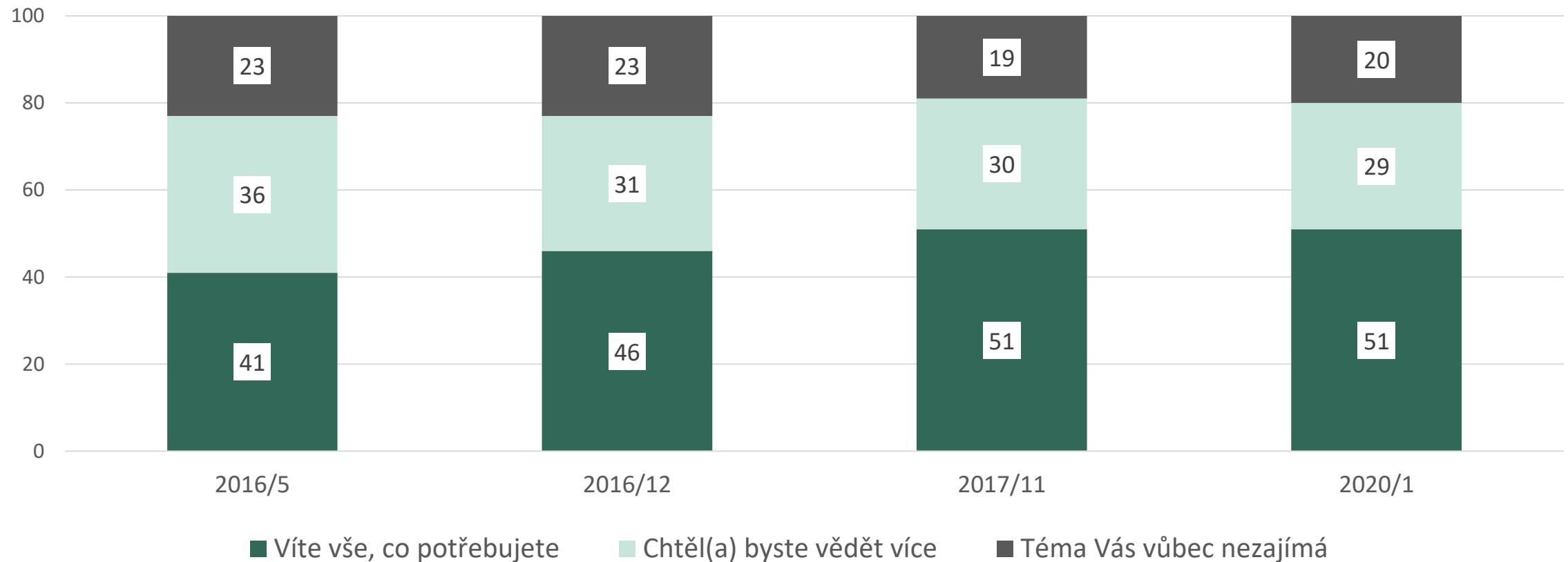
Rozdíly podle podpory EET



6. Informační potřeby o EET

Podíl těch, kteří o EET ví všechno, co potřebují, se ustálil na polovině populace. Stále je tu téměř třetina těch, kteří by se chtěli dovědět více.

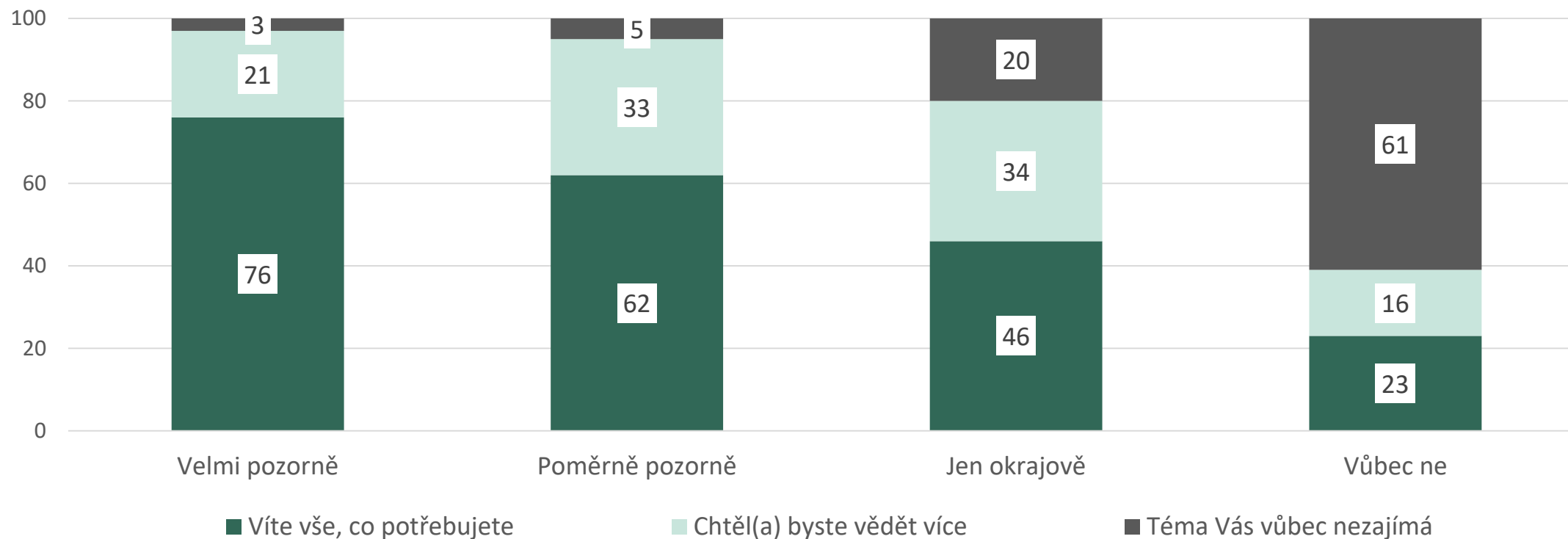
„Řekl(a) byste, že o EET:“



Lidé, kteří pozorně sledují zavádění EET, se většinou označují za dostatečně informované. Ale i téměř polovina těch, co téma sledují jen okrajově, ví o EET vše, co potřebuje.

„Řekl(a) byste, že o EET:

Rozdíly podle sledování zavádění a výsledků EET



Shrnutí

1. Zájem o EET

- Zájem veřejnosti o téma EET je stabilní, podobně jako v roce 2017 jej **sledují** dvě pětiny (41 %) občanů.

2. Základní postoje k EET

- Jsou dlouhodobě stabilní.
- Dvoutřetinová většina (65 %) veřejnosti považuje jeho zavedení za pozitivní **opatření**.
- **Podporu** EET aktuálně vyjadřují tři pětiny (59 %) občanů, **proti** je jen třetina (34 %).

Shrnutí 2.

3. Vliv EET na podnikatelské prostředí a výběr daní

- EET postupně přispívá k **narovnání podnikatelského prostředí** podle názoru třipětinové většiny (60 %) veřejnosti,
- dvoutřetinová většina (66 %) uznává přínos EET ke **zlepšení výběru daní**. Výsledky jsou téměř stejné od května 2016

4. Vliv EET na ceny a nabídku služeb

- Že zavedení EET vede ke zdražování, si myslí třipětinová většina (63 %) občanů, ke snižování počtu provozoven nadpoloviční většina (57 %).
- Z těch, kteří celkově EET vyjadřují podporu, vidí souvislost mezi jeho zavedením a zdražováním skoro polovina (45 %), se zavíráním provozoven dvě pětiny (40 %).

Shrnutí 3.

5. Další vlna EET

- Povědomí o tom, že elektronická evidence tržeb bude rozšířena na další služby, má převážná většina (71 %) veřejnosti.
- Za spravedlivé a současně správné považuje rozšíření EET polovina (54 %) veřejnosti, přesně opačný názor má 30 %. Drtivá většina veřejnosti tedy má ohledně rozšíření EET jasno.

6. Informační potřeby o EET

- Podíl občanů, kteří o EET ví všechno, co potřebují, se ustálil na polovině (51 %) populace.
- Stále je tu téměř třetina (29 %) těch, kteří by se chtěli dovědět více.

STEM

www.stem.cz