



Ministerstvo financí  
ČESKÉ REPUBLIKY

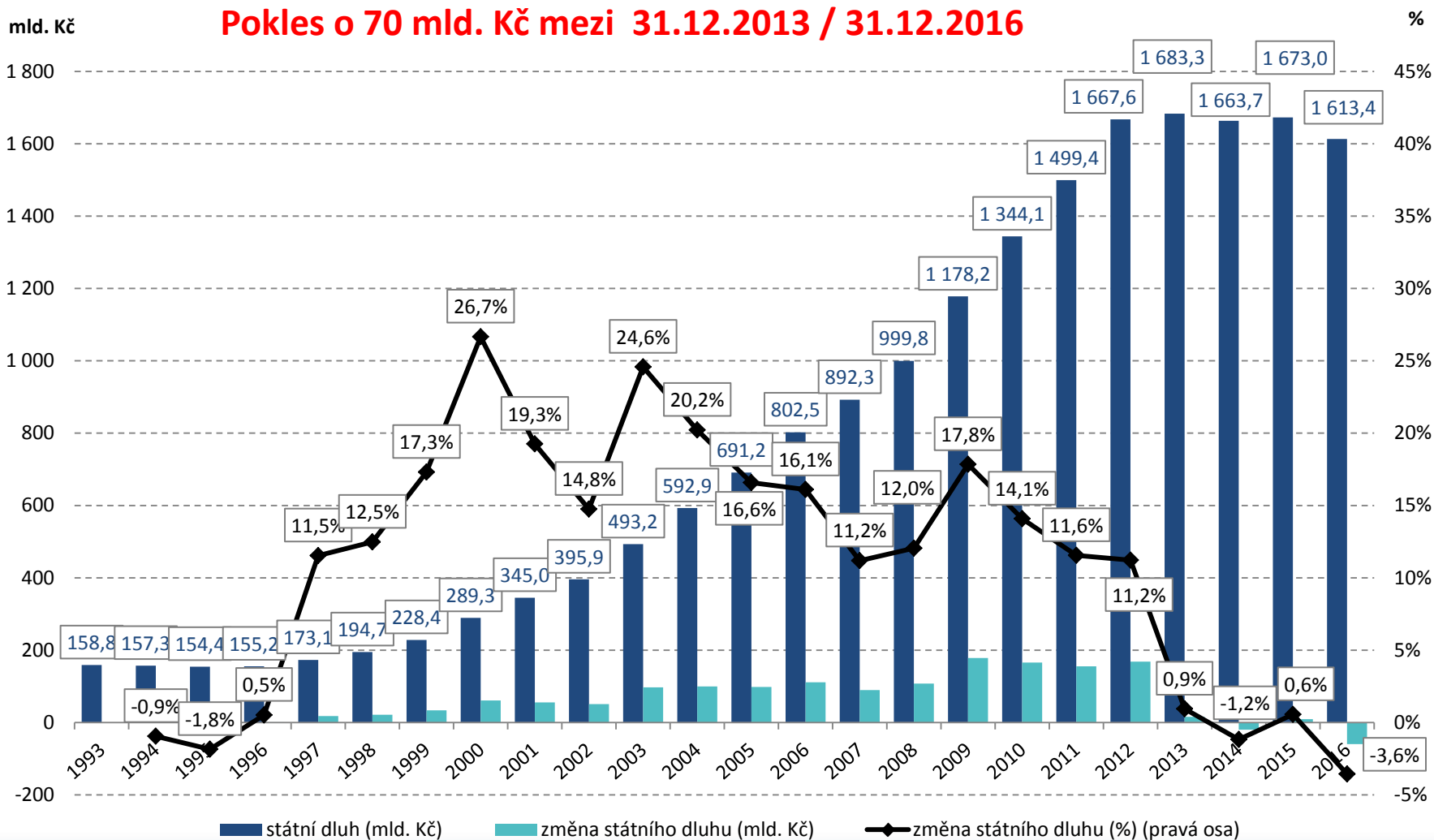
# Výsledky rozpočtového roku 2016

**Tisková konference**

**3. 1. 2017**



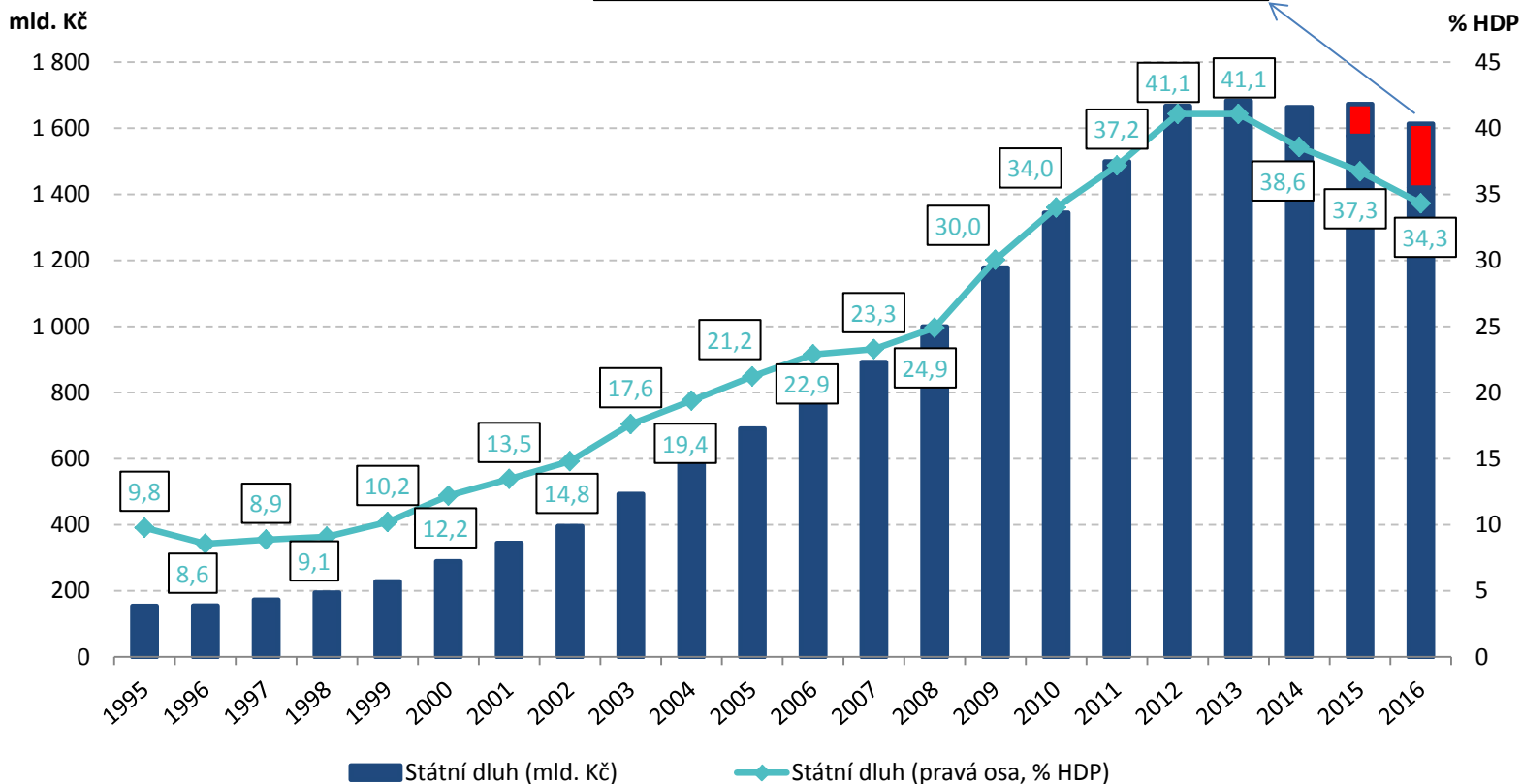
# Dynamika státního dluhu České republiky





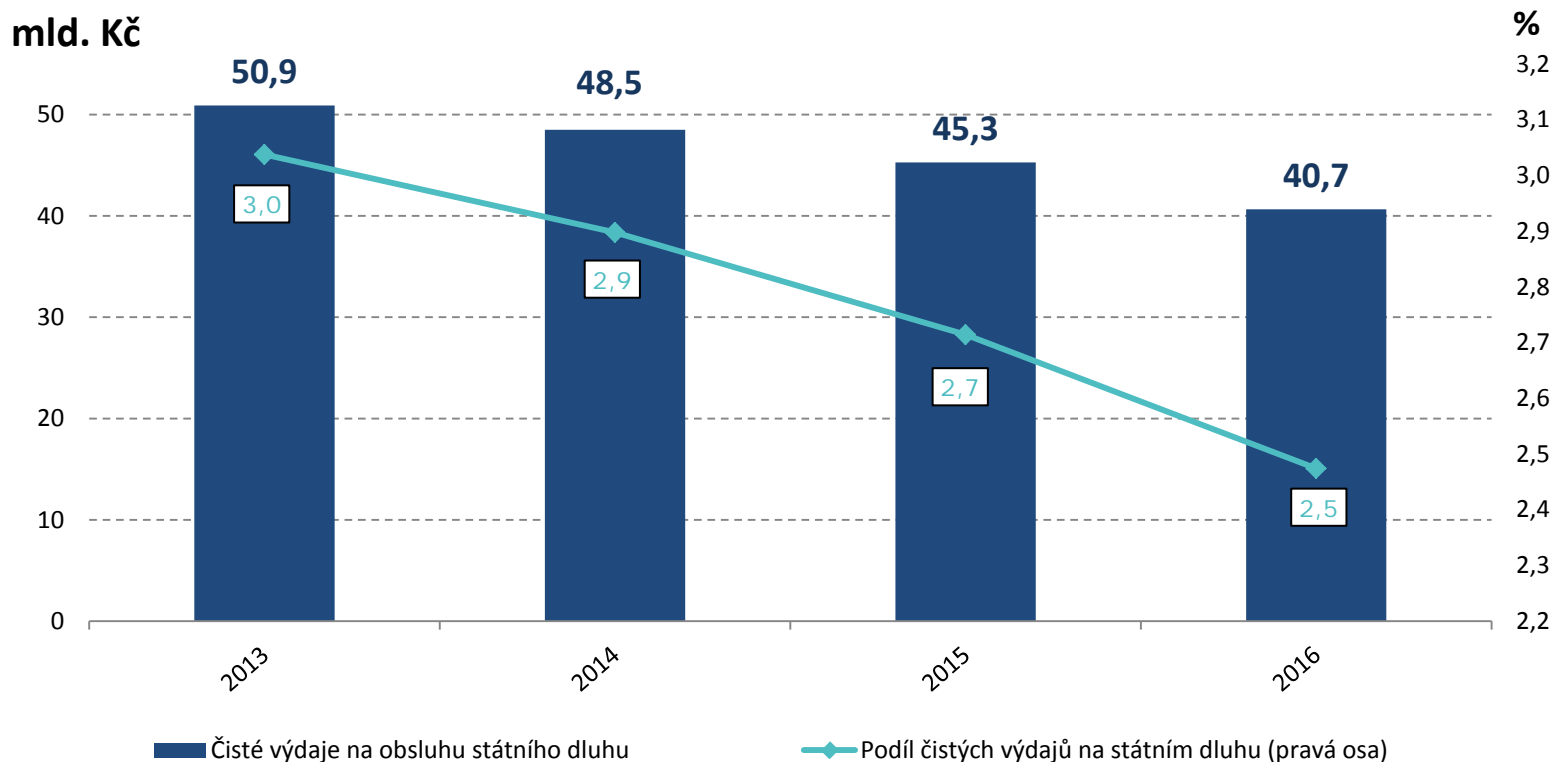
# Vývoj státního dluhu České republiky

Státní dluh s nulovým/záporným výnosem  
193,2 mld. Kč, tj. 12 % dluhu





# Čisté výdaje na správu státního dluhu

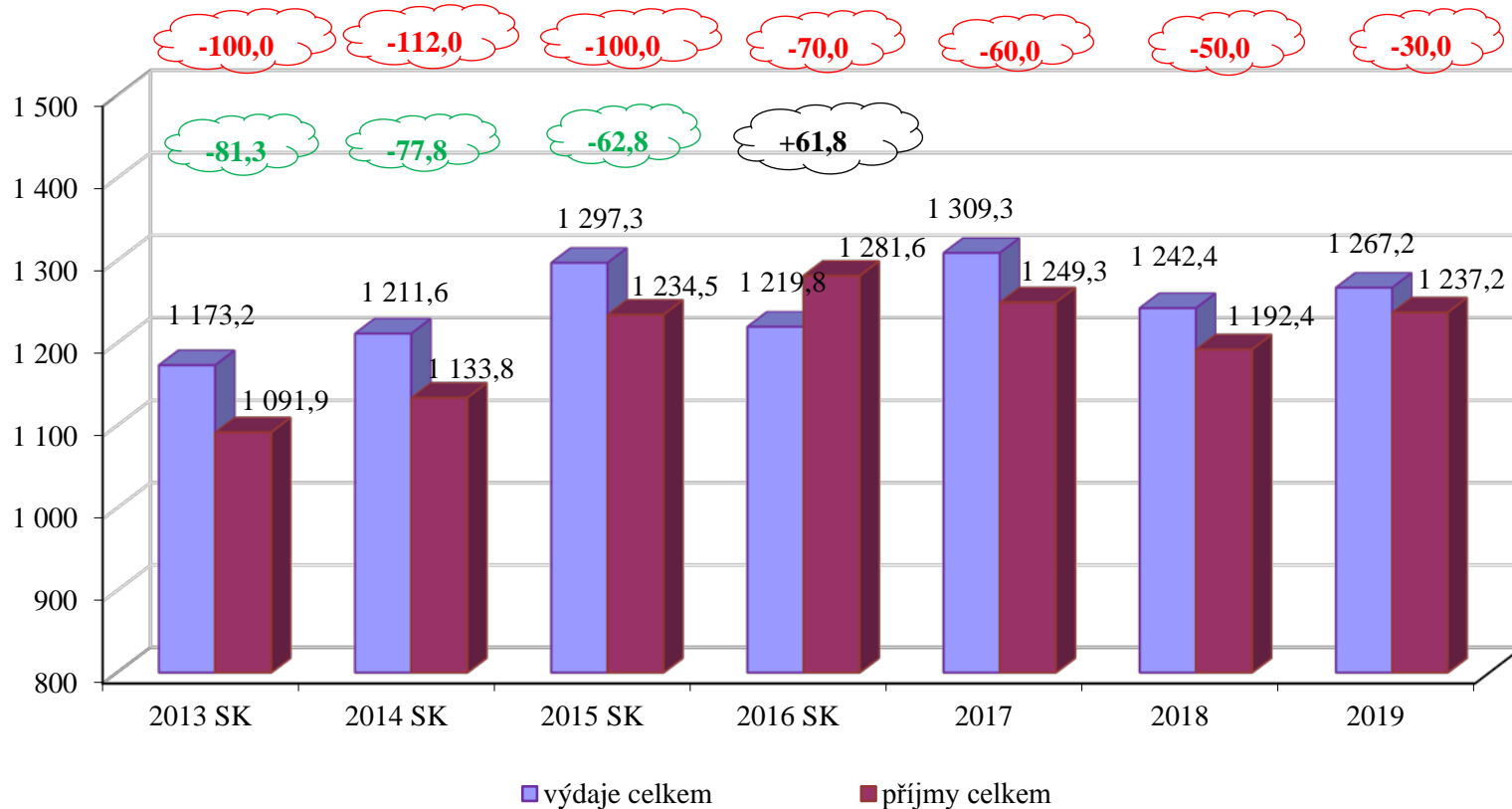




# Výsledky vs. rozpočet

	Rozpočet 2016	Skutečnost 2016
Příjmy celkem	1 181	1 281,6
Výdaje celkem	1 251	1 219,8
Saldo	- 70	<b>+61,8</b>

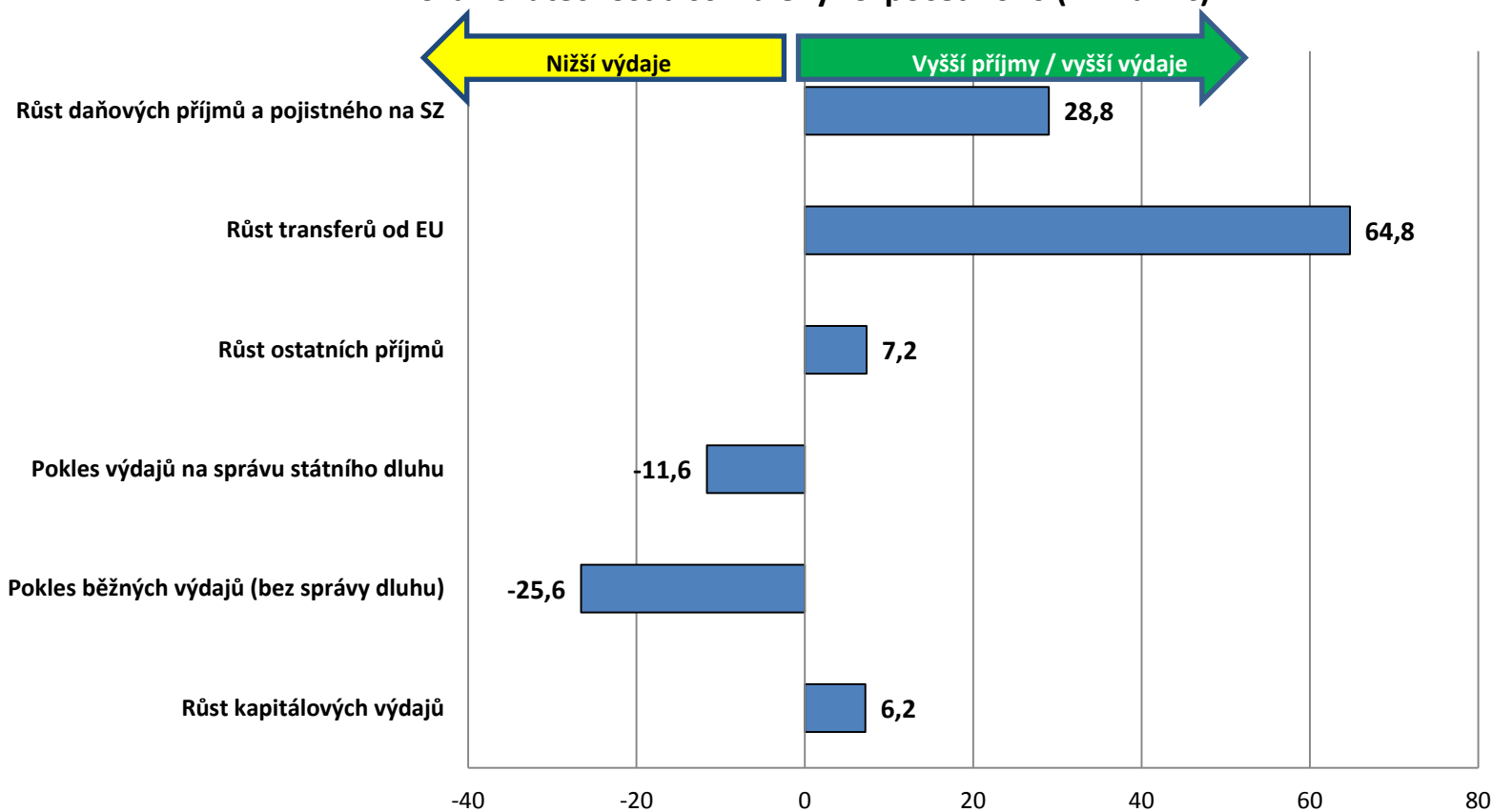
Vývoj základních parametrů státního rozpočtu v letech 2013 až 2019 v mld. Kč  
(rok 2018-2019 bez EU)





# Co ovlivnilo skutečný přebytek oproti schválenému rozpočtu

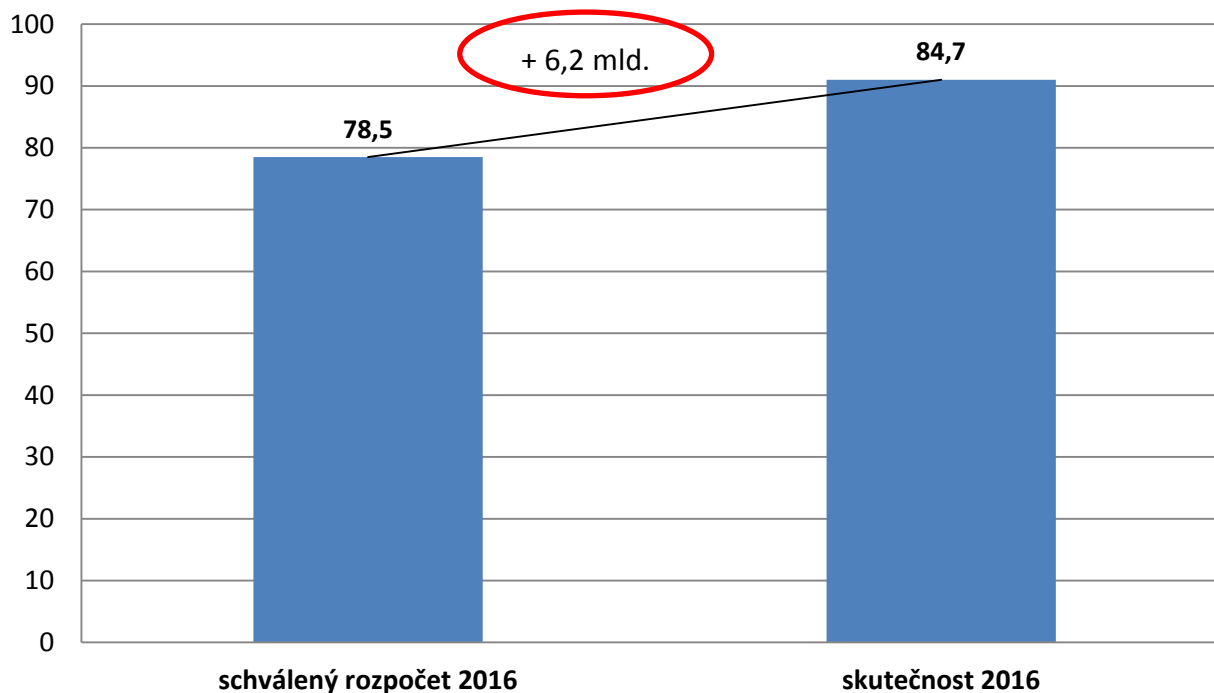
Rozdíl skutečnost a schválený rozpočet 2016 (v mld. Kč)





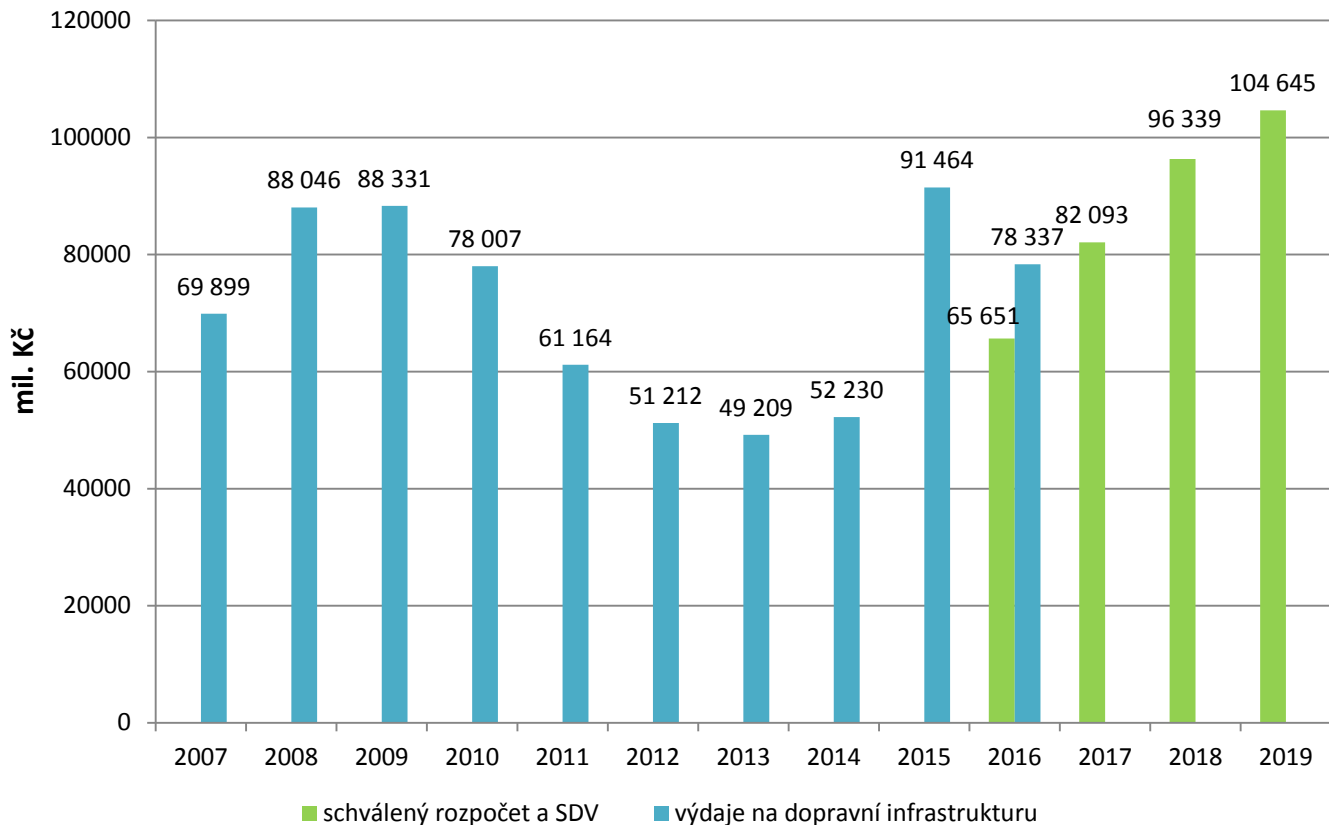
# Vyšší investice oproti plánovanému rozpočtu

Kapitálové výdaje v roce 2016 (mld. Kč)





# Výdaje do dopravní infrastruktury (SFDI)

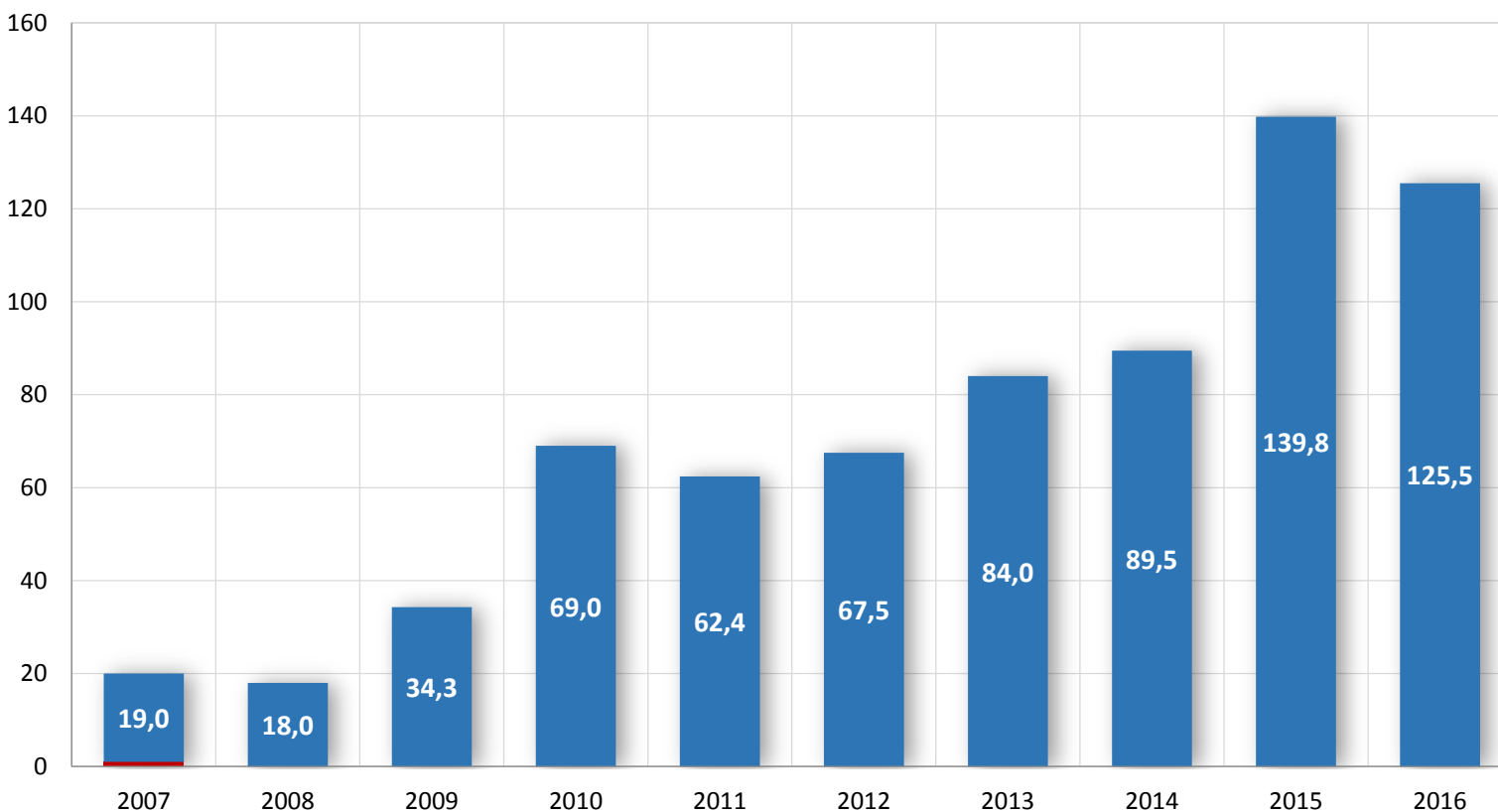


ukazatel	2007	2008	2009	2010	2011	2012	2013	2014	2015	rozpočet 2016	2016	rozpočet 2017	SDV 2018	SDV 2019
výdaje na dopravní infrastrukturu	69 899	88 046	88 331	78 007	61 164	51 212	49 209	52 230	91 464	65 651	78 337	82 093	96 339	104 645





# Čerpání z EU fondů – kohezní politika





# Inkaso 2016 vs. 2015

(v mld. Kč)

	Skutečnost 2015	Skutečnost 2016	Rozdíl mld. Kč	Rozdíl %
Pojistné	655	689	+34	5,1 %
DPH	331,8	349,7	+17,9	5,4 %
DPFO	154,4	172,4	+18	11,7 %
Spotřební daně**	150,5	158,2	+7,7	5,1 %
DPPO	147,5	164,7	+17,2	11,7 %
Ostatní daně	38,6	47,3	+8,7	22,5 %
<b><i>Celkem</i></b>	<b>1 477,8</b>	<b>1 581,2</b>	<b>103,4</b>	<b>7 %</b>





# Inkaso daní 2013, 2014, 2015 a 2016

(v mld. Kč)

Daň	2013	Přírůstek 2013/2014	Přírůstek 2013/2015	Přírůstek 2013/2016
DPH	308,5	14,4	23,3	41,3
DPFO	141,6	5,2	12,7	30,7
Spotřební daně	143,4	-2,1	7,1	14,8
Pojistné	544,2	16,7	49,7	82,5
DPPO	120,7	11,7	26,8	44,0
<b>Celkem</b>	<b>1258,4</b>	<b>45,9</b>	<b>119,6</b>	<b>213,3</b>

		2014/2013	2015/2014	2016/2015
Daňové příjmy	mzr. růst v %	3,9	5,2	7,0
HDP nominální	mzr. růst v %	5,3	5,6	3,3



# Inkaso obcí a krajů 2015 vs. 2016

(mld. Kč, sdílené daně)

	2015		2016	
	Obce	Kraje	Obce	Kraje
DPH	69,1	26,1	72,8	31,2
DPFO	38,0	13,3	44,3	15,1
DPPO	34,8	13,2	38,8	14,7
<b>Celkem</b>	<b>141,9</b>	<b>52,6</b>	<b>155,9</b>	<b>61,0</b>

Zdroj: Pokladní plnění státního rozpočtu, předběžný odhad

**V roce 2016 získaly obce a kraje o 22,4 mld. Kč více než v roce 2015.**  
(Obce +14 mld. Kč, kraje +8,4 mld. Kč)



# Inkaso DPH 2016 a výsledek kontrolního hlášení

Skutečnost 2015	Skutečnost 2016	Meziroční nárůst	Meziroční nárůst
331,8 mld. Kč	349,7 mld. Kč	+17,9 mld. Kč	+5,4 %

- **Nominální HDP i spotřeba domácností meziročně rostou pomaleji**
  - HDP: 3,8 %
  - Spotřeba domácností: 3,1 %(Růsty se týkají skutečnosti za I. - III. čtvrtletí 2016.)
- **Kontrolní hlášení funguje**
  - Plánovaný přínos: 9 mld. Kč
  - Skutečnost: 10 - 12 mld. Kč



## Inkaso DPPO a kontroly převodních cen nadnárodních společností

Skutečnost 2015	Skutečnost 2016	Meziroční nárůst	Meziroční nárůst
147,5 mld. Kč	164,7 mld. Kč	+17,2 mld. Kč	11,7 %

### Vliv růstu ekonomiky, slabšího kurzu koruny a efektivnějšího výběru daně

- Meziroční růst nominálního HDP: 3,3 % (I. – III. čtvrtletí 2016)
- V roce 2015 zavedena povinná příloha daňového přiznání k DPPO pro velké korporace (preventivní účinek a cílenější kontroly)

Rok	Celková částka doměřené daně na převodních cenách	Zvýšení základu daně	Snížení ztráty
2015	446 mil. Kč	2 432 mil. Kč	391 mil. Kč
leden až listopad 2016	775 mil. Kč	3 999 mil. Kč	8 007 mil. Kč

Dále zavádíme opatření z oblasti mezinárodní výměny informací (DAC II, III, IV) a spolupracujeme na dalších opatřeních BEPS a ATAD



# Neustálé snižování daní – dopady v mld.

Opatření		2014	2015	2016	2017
DPH	Zavedení druhé snížené sazby (10 %)		- 3,3	- 3,9	- 3,9
	Snížení sazby na stravovací služby (ze 21 na 15 %)				- 0,5
DPFO	Zavedení školkovného		- 1,1	- 1,2	- 1,2
	Zvýšení slevy na druhé a další dítě		- 1,3	- 2,1	- 4,2
	Osvobození výsluh ozbrojeným složkám				- 1
	Vrácení slevy na dani pracujícím důchodcům	- 3,9	- 5,2	- 3,5	- 3,5
Ostatní					
	Vrácení daně darovací z emisních povolenek za roky 2011 a 2012		- 4,5	- 0,4	
Negativní fiskální dopad uvedených opatření:		- 3,9	- 15,4	- 11,1	- 14,3
Celkem 2014 – 2016:			- 30,4		



**Děkujeme za pozornost.**