



Ministerstvo financí
ČESKÉ REPUBLIKY

Výsledky rozpočtového roku 2015

Tisková konference

5. 1. 2016



Výsledky vs. rozpočet

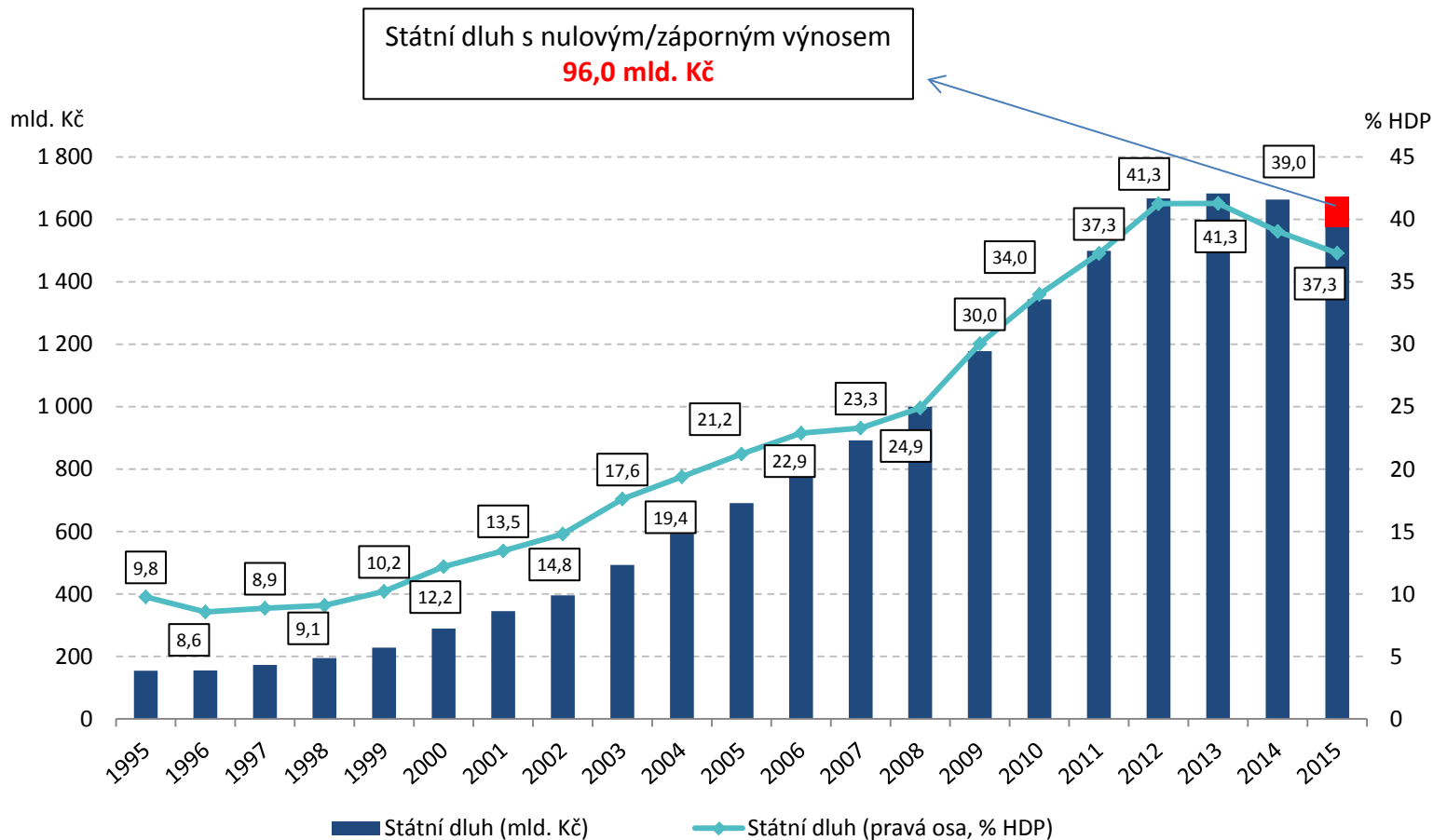
	Schválený rozpočet 2015	Rozpočet po změnách 2015	Skutečnost 2015	Rozdíl Skut. - SR mld. Kč	Rozdíl %
Příjmy celkem	1 118,5	1 212,9	1 234,5	116,0	10,4 %
Výdaje celkem	1 218,5	1 312,9	1 297,3	78,8	6,5 %
Saldo	- 100,0	-100,0	- 62,8	- 37,2	- 37,2 %



	2013	2014	2015	2016	2017	2018
Plán	- 100	- 112	- 100	- 70	- 60	- 50
Skutečnost	- 81,3	- 77,8	- 62,8			
Rozdíl	- 18,7	- 34,2	- 37,2			

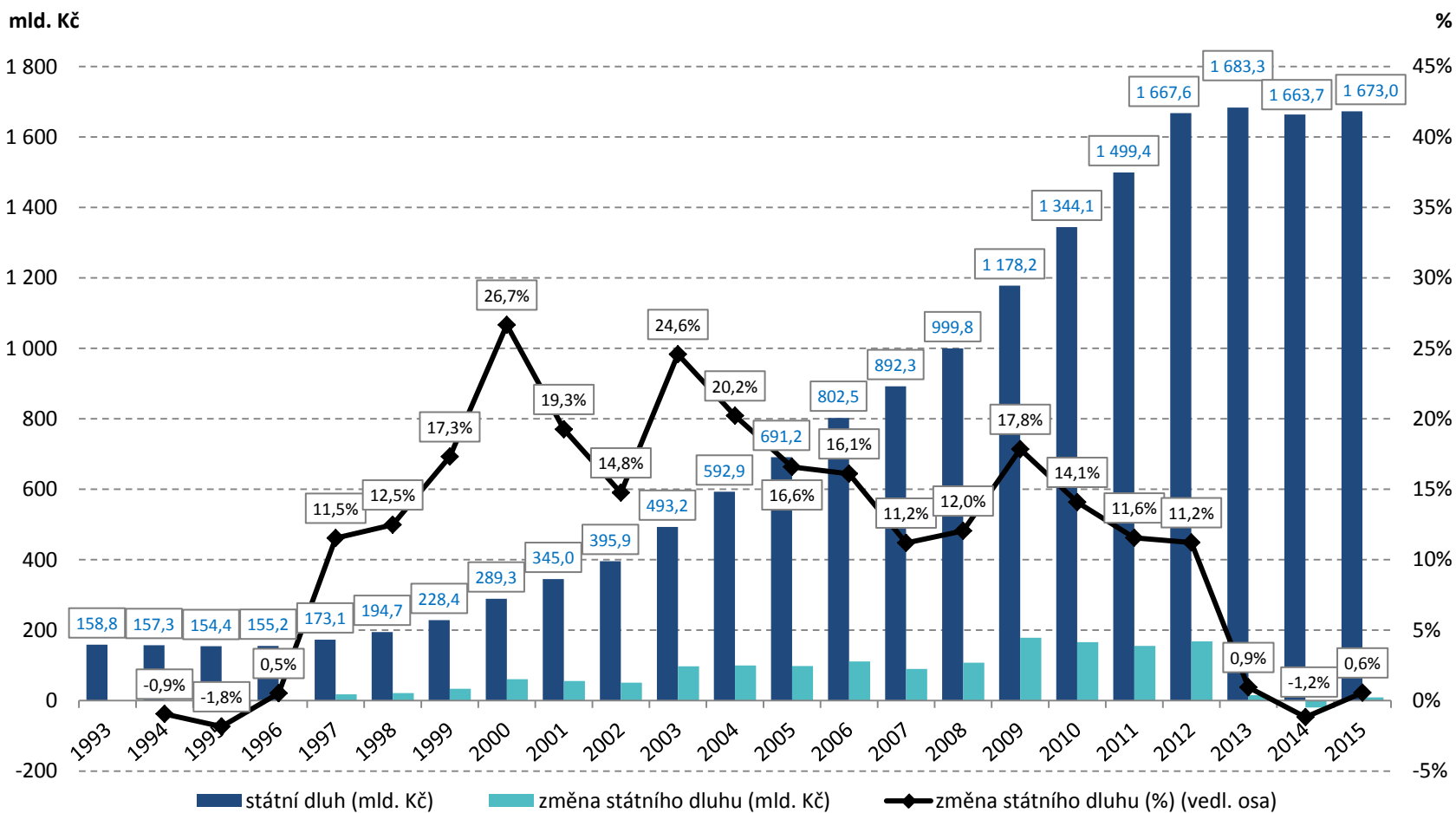


Vývoj státního dluhu České republiky



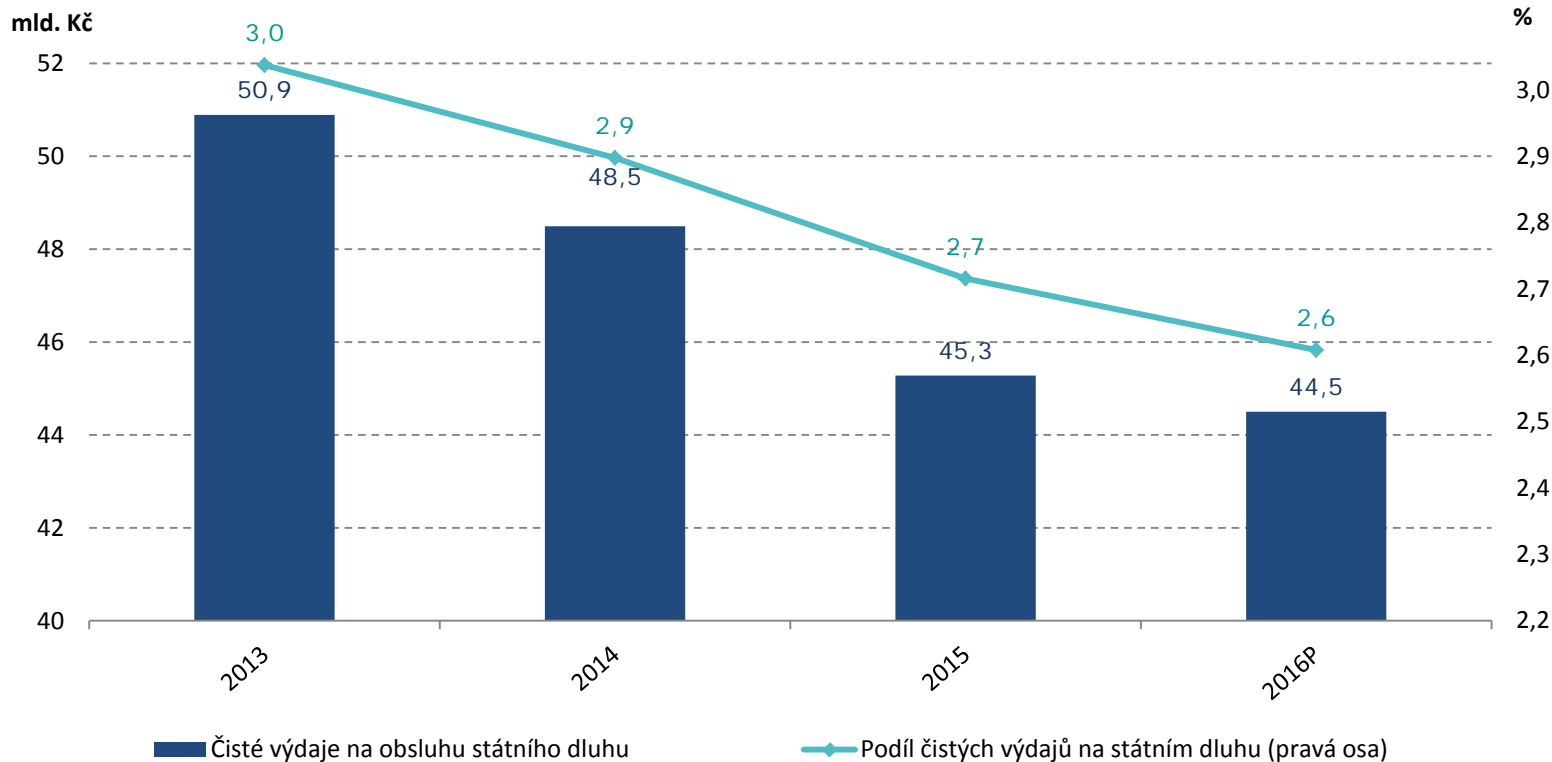


Dynamika státního dluhu České republiky





Čisté výdaje na obsluhu státního dluhu





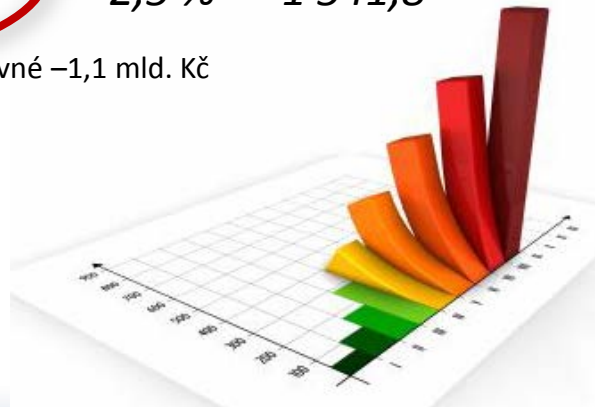
Inkaso 2015 vs. rozpočet

(v mld. Kč)

	Rozpočet 2015	Skutečnost 2015	Rozdíl mld. Kč	Rozdíl %	Rozpočet 2016
Pojistné	646,8	654,5	+7,7	1,2 %	680,9
DPH	321,6	331,8	+10,2	3,2 %	352,6
DPFO	157,8	154,4	-3,4*	-2,2 %	165,1
Spotřební daně	140,6	148,6	+8,0	5,7 %	147,5
DPPO	131,9	147,5	+15,6	11,8 %	150,2
Ostatní daně	42,0	40,5	-1,5**	-3,5%	45,5
<i>Celkem</i>	<i>1 440,7</i>	<i>1 477,3</i>	<i>36,6</i>	<i>2,5 %</i>	<i>1 541,8</i>

* Vrácení slevy prac. důchodcům -5,2 mld. Kč, zvýšení slevy na dítě -1,3 mld. Kč, školkovné -1,1 mld. Kč

** Vrácení daně darovací z emisních povolenek - 4,5 mld. Kč





Jednorázové dopady na inkaso 2015

DPH

- Zavedení druhé snížené sazby -4,2 mld. Kč
- Zlepšení cash flow firem v důsledku rozšíření RCH -2,0 mld. Kč
- Jednorázové vyplácení NO z min. let -4,1 mld. Kč

DPFO

- Zvýšení slevy na dítě -1,3 mld. Kč
- Zavedení „školkového“ -1,1 mld. Kč
- Navrácení slevy pracujícím důchodcům -5,2 mld. Kč

Ostatní

- Vrácení daně darovací z emis. povolenek -4,5 mld. Kč

Celkem

-22,4 mld. Kč



Inkaso hlavních daní 2013, 2014 a 2015

(v mld. Kč)

	2013	2014	2015	Rozdíl 2014-2015 mld. Kč	Rozdíl 2014-2015 %	Rozpočet 2016
Pojistné	599,1	621,4	654,5	+33,1	+5,4 %	680,9
DPH	308,5	322,9	331,8	+8,9	+2,8 %	352,6
DPFO	141,6	146,8	154,4	+7,6	+5,2 %	165,1
Spotřební daně	137,6	139,3	148,6	+9,3	+6,7 %	147,5
DPPO	120,7	132,4	147,5	+15,1	+11,4 %	150,2
Ostatní	45,6	42,3	40,5	-1,8	-4,3 %	45,5
<i>Celkem</i>	<i>1 353,1</i>	<i>1 405,1</i>	<i>1 477,3</i>	<i>72,2</i>	<i>5,2 %</i>	<i>1 541,8</i>

Růst daňových příjmů v roce 2015

72,2 mld. Kč

5,1 %

Růst včetně jednorázových vlivů

94,6 mld. Kč

6,7 %





Inkaso obcí a krajů 2014 vs. 2015

(mld. Kč, sdílené daně)

	2014		2015	
	Obce	Kraje	Obce	Kraje
DPH	67,3	25,4	69,1	26,1
DPFO	35,9	12,7	38,0	13,3
DPPO	31,2	11,8	34,8	13,2
Celkem	134,4	49,9	141,9	52,6

Zdroj: Pokladní plnění státního rozpočtu, předběžný odhad

V roce 2015 náleží obcím a krajům o 10,2 mld. Kč více, než v roce 2014.

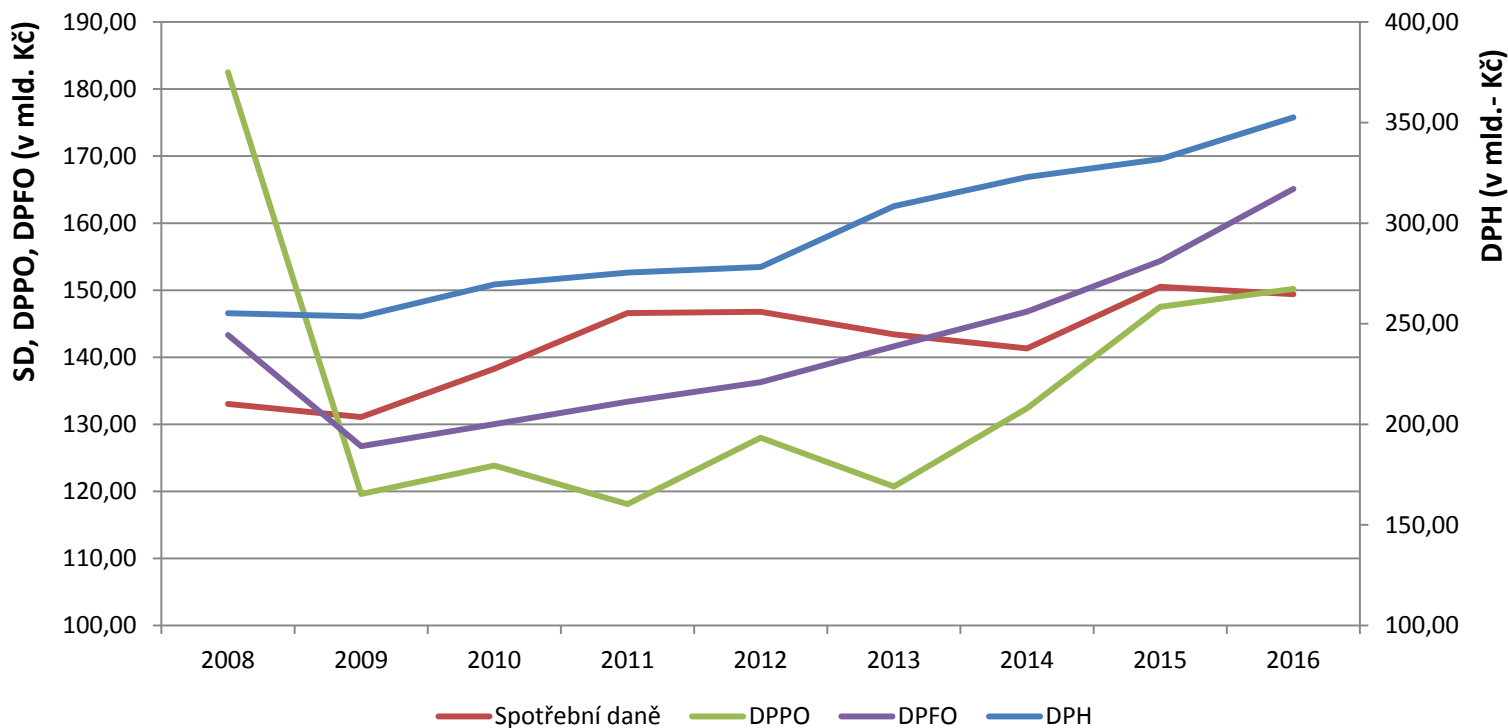
(Obce + 7,5 mld. Kč, kraje + 2,7 mld. Kč)



Vývoj daňových příjmů hlavních daní

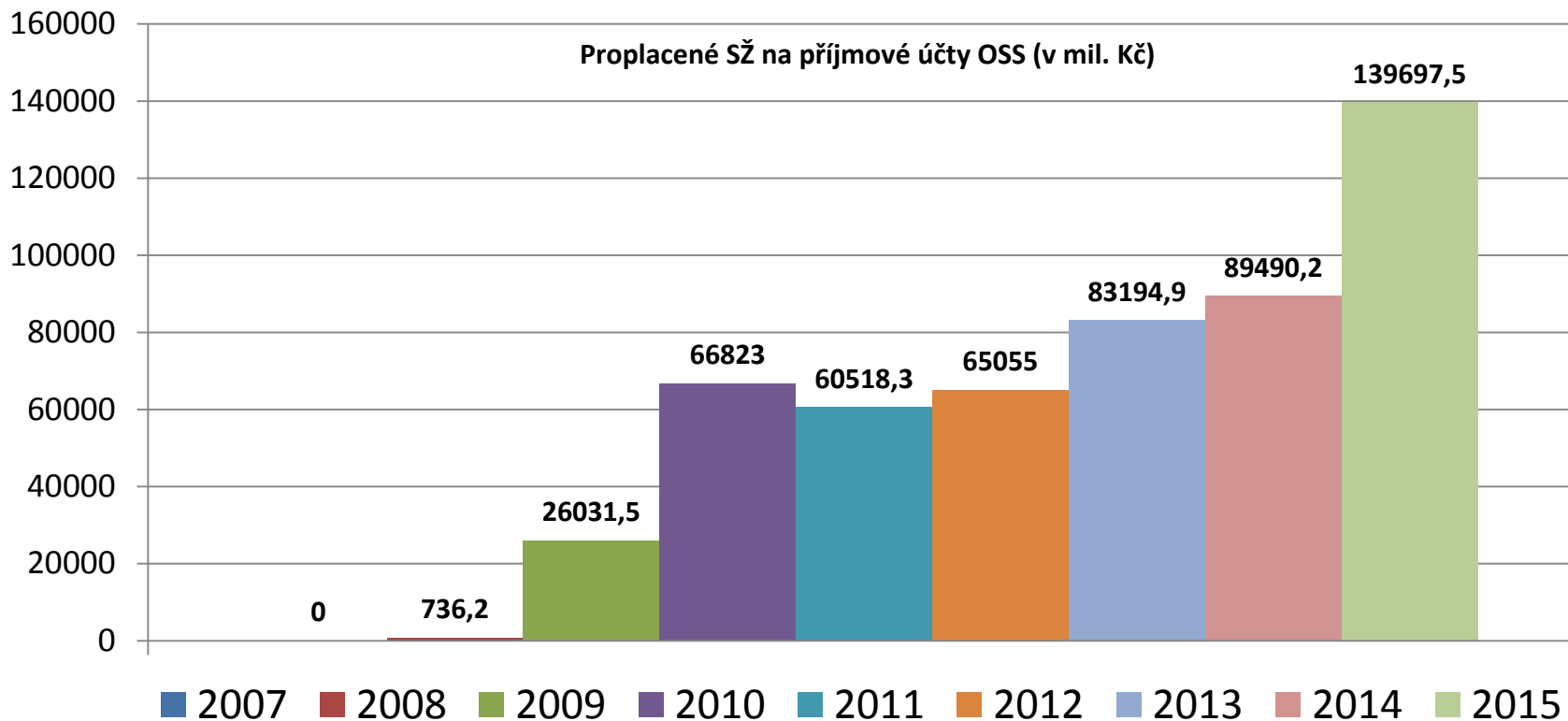
(v mld. Kč)

Inkaso hlavních daní (v mld. Kč)



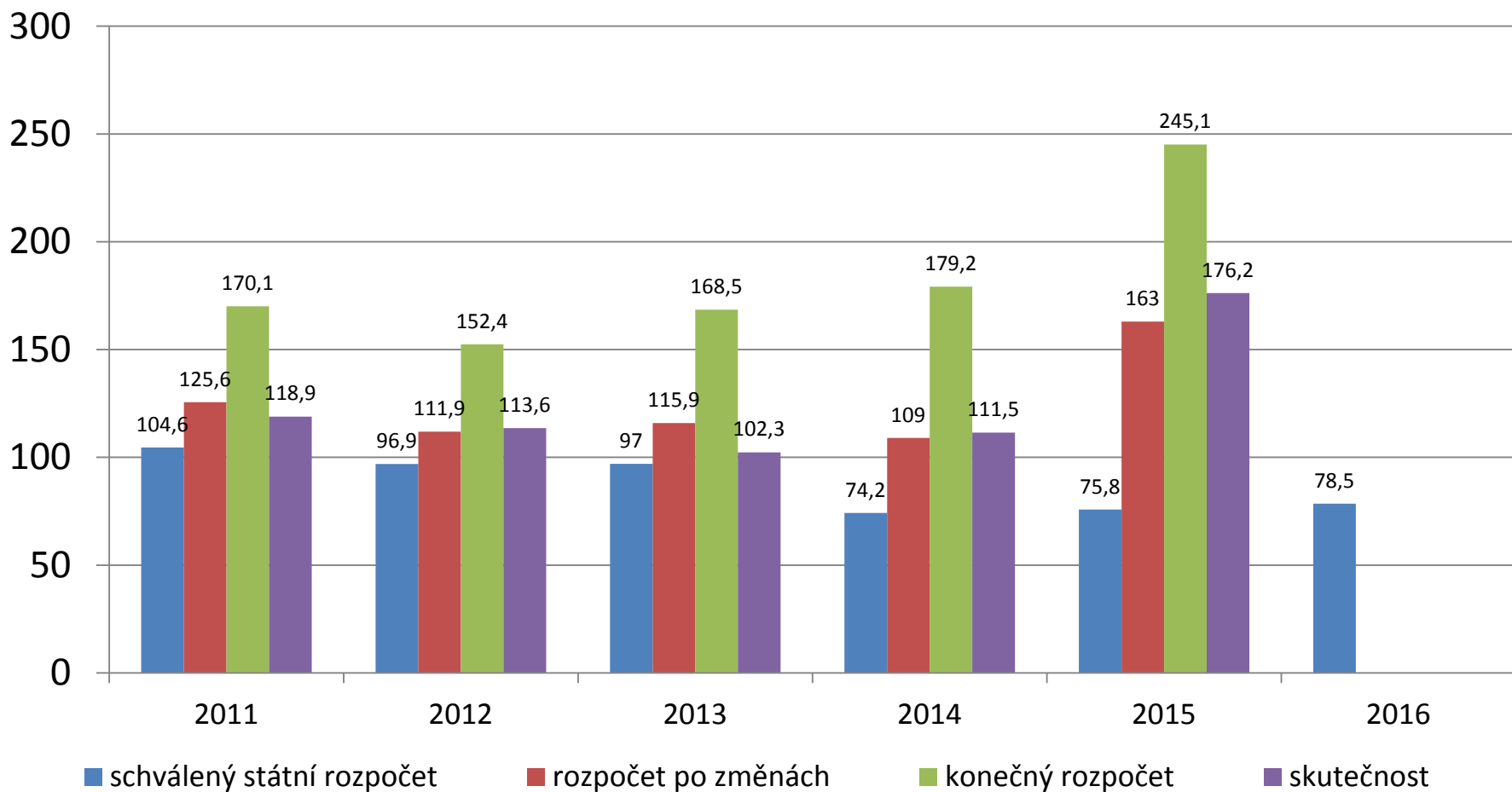


Zásadní zlepšení čerpání prostředků z EU





Vývoj investic





Děkujeme za pozornost.