

**ZPRÁVA  
O PLNĚNÍ STÁTNÍHO ROZPOČTU  
ČESKÉ REPUBLIKY  
ZA 1. POLOLETÍ 2018**

## Obsah

<b>I. EKONOMICKÝ VÝVOJ ČESKÉ REPUBLIKY A HOSPODAŘENÍ VEŘEJNÝCH ROZPOČTŮ</b>	
<b>V 1. POLOLETÍ 2018</b> .....	<b>1</b>
1. ZÁKLADNÍ TENDENCE MAKROEKONOMICKÉHO VÝVOJE.....	1
2. HOSPODAŘENÍ SEKTORU VLÁDNÍCH INSTITUCÍ.....	3
<b>II. VÝSLEDKY HOSPODAŘENÍ STÁTNÍHO ROZPOČTU</b> .....	<b>4</b>
1. CELKOVÉ VÝSLEDKY HOSPODAŘENÍ STÁTNÍHO ROZPOČTU.....	4
1.1. <i>Záměry schváleného rozpočtu</i> .....	4
1.2. <i>Rozhodující změny rozpočtu v průběhu 1. pololetí roku 2018</i> .....	6
1.3. <i>Celkové výsledky hospodaření státního rozpočtu za 1. pololetí roku 2018</i> .....	7
2. PŘÍJMY STÁTNÍHO ROZPOČTU.....	13
2.1. <i>Daňové příjmy státního rozpočtu (bez pojistného na sociální zabezpečení)</i> .....	14
2.1.1. Daň z příjmů fyzických osob (DPFO).....	15
2.1.2. Daň z příjmů právnických osob (DPPO).....	18
2.1.3. Daň z přidané hodnoty (DPH).....	21
2.1.4. Zvláštní daně a poplatky ze zboží a služeb v tuzemsku (spotřební daně).....	24
2.1.5. Poplatky a odvody v oblasti životního prostředí.....	27
2.1.6. Správní poplatky.....	28
2.1.7. Majetkové daně.....	28
2.1.8. Daně, poplatky a jiná obdobná peněžítá plnění v oblasti hazardních her.....	29
2.1.9. Ostatní daňové příjmy.....	30
2.1.10. Celostátní daňové příjmy.....	30
2.2. <i>Příjmy z pojistného na sociální zabezpečení a příspěvku na státní politiku zaměstnanosti</i> .....	32
2.3. <i>Přehled vývoje nedoplatků daňových příjmů veřejných rozpočtů</i> .....	33
2.3.1. Nedoplatky daňových příjmů evidované Finanční správou ČR.....	36
2.3.2. Nedoplatky daňových příjmů evidované Celní správou ČR.....	42
2.3.3. Nedoplatky daňových příjmů evidované Českou správou sociálního zabezpečení.....	47
2.4. <i>Nedaňové a kapitálové příjmy a přijaté transfery</i> .....	49
2.4.1. Nedaňové příjmy.....	50
2.4.2. Kapitálové příjmy.....	54
2.4.3. Přijaté transfery.....	54
3. VÝDAJE STÁTNÍHO ROZPOČTU.....	61
3.1. <i>Běžné výdaje</i> .....	66
3.1.1. Výdaje na sociální transfery a státní politiku zaměstnanosti.....	66
3.1.2. Výdaje na platy a podobné a související výdaje.....	76
3.1.3. Neinvestiční nákupy a související výdaje.....	78
3.1.4. Neinvestiční transfery podnikatelským subjektům.....	80
3.1.5. Neinvestiční transfery neziskovým a podobným organizacím.....	82
3.1.6. Neinvestiční transfery veřejným rozpočtům ústřední úrovně.....	86
3.1.7. Neinvestiční transfery veřejným rozpočtům územní úrovně.....	87
3.1.8. Neinvestiční transfery příspěvkovým a podobným organizacím.....	89
3.1.9. Další běžné výdaje státního rozpočtu.....	92
3.2. <i>Kapitálové výdaje</i> .....	94
3.3. <i>Výdaje na podporu výzkumu, vývoje a inovací</i> .....	102
3.4. <i>Výdaje na koncesní smlouvy</i> .....	103
3.5. <i>Čerpání vládní rozpočtové rezervy</i> .....	103
3.6. <i>Vyhodnocení souhrnných rozpočtových vztahů k rozpočtu Evropské unie a finančních mechanismů</i> .....	104
3.6.1. Výdaje na programy spolufinancované z prostředků Evropské unie (bez SZP).....	104
3.6.2. Společná zemědělská politika a společná rybářská politika.....	106
3.6.3. Finanční mechanismy EHP a Norska, Program švýcarsko-české spolupráce.....	106
3.6.4. Odvody do rozpočtu Evropské unie.....	107
3.6.5. Čistá pozice České republiky vůči rozpočtu EU.....	108
4. VÝHLED PLNĚNÍ STÁTNÍHO ROZPOČTU DO KONCE ROKU 2018.....	117
<b>III. VÝSLEDKY HOSPODAŘENÍ ÚZEMNÍCH ROZPOČTŮ</b> .....	<b>118</b>
1. CELKOVÉ VÝSLEDKY HOSPODAŘENÍ KRAJŮ, OBCÍ, DOBROVOLNÝCH SVAZKŮ OBCÍ A REGIONÁL. RAD..	119
2. PŘÍJMY A VÝDAJE KRAJŮ.....	122
3. PŘÍJMY A VÝDAJE OBCÍ A DSO.....	127

4.	PŘÍJMY A VÝDAJE REGIONÁLNÍCH RAD.....	135
5.	ZADLUŽENOST.....	136
<b>IV.</b>	<b>VÝVOJ STÁTNÍCH FINANČNÍCH AKTIV A PASIV .....</b>	<b>138</b>
1.	STÁTNÍ FINANČNÍ AKTIVA A PASIVA .....	138
2.	OPERACE S PENĚŽNÍMI PROSTŘEDKY STÁTU V TUZEMSKU .....	139
3.	STÁTNÍ ZAHRA NIČNÍ POHLEDÁVKY .....	141
4.	MAJETKOVÉ ÚČASTI STÁTU U MEZINÁRODNÍCH A TUZEMSKÝCH SPOLEČNOSTÍ.....	142
5.	STÁTNÍ PŮJČKY, NÁVRATNÉ FINANČNÍ VÝPOMOCI A JINÉ TUZEMSKÉ POHLEDÁVKY STÁTU .....	144
6.	STAV A VÝVOJ STÁTNÍCH ZÁRUK.....	145
<b>V.</b>	<b>ZPRÁVA O ŘÍZENÍ STÁTNÍHO DLUHU .....</b>	<b>147</b>
1.	VÝVOJ A STAV STÁTNÍHO DLUHU .....	147
1.1.	<i>Vývoj státního dluhu v 1. pololetí 2018.....</i>	<i>147</i>
1.2.	<i>Stav státního dluhu.....</i>	<i>147</i>
1.2.1.	Měnová skladba.....	147
1.2.2.	Skladba podle držitele.....	148
1.3.	<i>Emise a splátky dluhových instrumentů a realizace zápůjček .....</i>	<i>149</i>
1.3.1.	Státní pokladniční poukázky.....	149
1.3.2.	Střednědobé a dlouhodobé státní dluhopisy na domácím trhu .....	150
1.3.3.	Spořicí státní dluhopisy .....	151
1.3.4.	Střednědobé a dlouhodobé dluhopisy vydané na zahraničních trzích .....	151
1.3.5.	Státní dluhopisy celkem.....	151
1.3.6.	Úvěry od Evropské investiční banky .....	151
1.3.7.	Krátkodobé zápůjčky a státem vystavené směnky .....	152
2.	PŘÍJMY A VÝDAJE KAPITOLY STÁTNÍ DLUH .....	152
2.1.	<i>Příjmy kapitoly Státní dluh.....</i>	<i>153</i>
2.2.	<i>Výdaje kapitoly Státní dluh .....</i>	<i>153</i>
2.3.	<i>Podrobnější informace o příjmech a výdajích kapitoly Státní dluh.....</i>	<i>154</i>
2.4.	<i>Úpravy rozpočtu kapitoly Státní dluh v 1. pololetí 2018.....</i>	<i>156</i>
3.	ŘÍZENÍ LIKVIDITY STÁTNÍ POKLADNY V 1. POLOLETÍ ROKU 2018 .....	157
4.	TABULKOVÉ PŘÍLOHY.....	161
	<b>TABULKOVÁ ČÁST .....</b>	<b>164</b>

# I. Ekonomický vývoj České republiky a hospodaření veřejných rozpočtů v 1. pololetí 2018

## 1. Základní tendence makroekonomického vývoje<sup>1</sup>

Domácí ekonomika v 1. pololetí 2018 meziročně dynamicky rostla, což vedlo k udržení kladné produkční mezery.

Ekonomický výkon měřený reálným hrubým domácím produktem (HDP) se v 1. pololetí 2018 meziročně zvýšil o 3,0 %. K meziročnímu růstu reálné hrubé přidané hodnoty o 3,0 % přispěla většina odvětví, nejvíce pak zpracovatelský průmysl, obchod, ubytování, doprava a pohostinství a informační a komunikační činnosti.

Meziroční zvýšení HDP v 1. pololetí 2018 odráželo výhradně rostoucí domácí poptávku. Hlavním tahounem růstu byly výdaje na konečnou spotřebu domácností a tvorba hrubého fixního kapitálu. Spotřeba domácností byla podpořena rostoucím disponibilním důchodem při rekordně vysoké důvěře spotřebitelů. Oživení investiční aktivity se opíralo zejména o růst soukromých investic ovlivněný nedostatkem pracovních sil, nízkými úrokovými sazbami a mírně nadprůměrným využitím výrobních kapacit v průmyslu. Růstovou dynamiku HDP tlumil pokles zásob. Tempo exportu zboží a služeb citelně zpomalilo. Na straně dovozu kompenzovalo efekt pomalejšího vývozu především posílení dovozně náročné investiční poptávky. Bilance zahraničního obchodu se zbožím a službami tak růstovou dynamiku HDP výrazně snižovala.

S pokračujícím ekonomickým růstem se nadále zvyšovala i poptávka po práci. Výhradně rostl počet zaměstnanců, počet podnikatelů se meziročně nezměnil. Míra ekonomické aktivity v kategorii 15–64 let dosáhla 76,2 %. Míra nezaměstnanosti dále klesla na extrémně nízkou hodnotu 2,3 % v průměru za 1. pololetí a je dlouhodobě nejnižší v EU. Počet volných pracovních míst, charakterizující neuspokojenou poptávku po práci, poprvé v novodobé historii samostatné České republiky překročil na konci 1. pololetí 300 tisíc. Tenze na trhu práce, dvouciferné růsty platů ve veřejné sféře a téměř 11% nárůst minimální a zaručené mzdy zvýšili průměrnou mzdu v 1. pololetí meziročně o 8,6 %.

Růst spotřebitelských cen v 1. pololetí 2018 táhla kladná produkční mezera, korunová cena ropy, růst domácí poptávky a velmi rychlé zvyšování jednotkových nákladů práce. Inflaci naopak tlumila posilující koruna. Z hlediska oddílů spotřebního koše bylo největším přispěvatelem k meziroční inflaci bydlení následované oddílem potravin a nealkoholické nápoje. Meziroční inflace dosáhla v průměru za 1. pololetí hodnoty 2,1 %. Celková i měnověpolitická inflace se pohybovala v tolerančním pásmu okolo inflačního cíle České národní banky. Ceny průmyslových výrobců v 1. pololetí 2018 v meziročním srovnání rostly jen velmi mírně, v závěru období však akcelerovaly vlivem zvýšení ceny ropy. Ceny stavebních prací zrychlily svůj meziroční růst, což souviselo s oživením stavební produkce. Ceny tržních služeb se zvyšovaly jen mírně. Ceny zemědělských výrobců téměř stagnovaly.

Běžný účet platební bilance v úhrnu za poslední čtyři čtvrtletí byl i nadále přebytkový. Poměr salda běžného účtu k HDP ve výši 0,6 % byl meziročně nižší o 0,5 p. b. Největší vliv na zhoršení běžného účtu mělo snížení přebytku bilance zboží o 0,4 % HDP v důsledku vyšší tuzemské poptávky po dovozech pro spotřebu a investice a prohloubení deficitu bilance prvotních důchodů o 0,3 % HDP dané růstem ziskovosti firem v zahraničním vlastnictví. Bilance služeb a druhotných důchodů se shodně o 0,1 % HDP zlepšily.

---

<sup>1</sup> Zpracováno na základě statistických dat známých do 13. září 2018.

Vývoj ve finančním sektoru v 1. pololetí 2018 souvisel se zpříšňováním měnových podmínek. Česká národní banka s ohledem na předpokládaný růst inflace zvýšila dvoutýdenní repo sazbu v únoru a červnu o 0,25 p. b. na 1,00 % (v srpnu dále na 1,25 %). Mezibankovní tříměsíční úroková sazba PRIBOR reagovala zvyšováním na průměrných 0,95 % v červnu. Nejviditelnější odezva z klientských úrokových sazeb byla u úvěrů nefinančním podnikům. Úrokové sazby českých dluhopisů vzrostly meziročně v průměru za 1. pololetí podle splatnosti o 1,14 p. b. až 1,44 p. b. Růst celkových úvěrů domácnostem dosáhl v průměru 7,6 %, což bylo dáno dynamikou úvěrů na bydlení (75 % úvěrů domácnostem). Úvěry nefinančním podnikům se zvyšovaly pomaleji, v průměru za pololetí meziročně o 2,7 %. Podíl úvěrů v selhání na celkových úvěrech domácnostem a podnikům se dále snižoval na 2,9 % v červnu.

**Tabulka č. 1: Přehled hlavních ukazatelů**

		2016	2017				2018		
		rok	rok	1Q	2Q	3Q	4Q	1Q	2Q
<b>Hrubý domácí produkt</b>	<i>mld. Kč</i>	4 768	5 045	1 157	1 266	1 289	1 334	1 227	1 331
<b>Hrubý domácí produkt</b>	<i>růst v % s.c.</i>	2,5	4,3	3,6	3,6	4,9	4,9	3,4	2,7
<b>Spotřeba domácností</b>	<i>růst v % s.c.</i>	3,6	4,3	4,0	4,2	4,4	4,5	4,1	3,8
<b>Spotřeba vlády</b>	<i>růst v % s.c.</i>	2,7	1,3	2,1	1,5	0,6	1,0	3,0	2,7
<b>Tvorba hrubého fixního kapitálu</b>	<i>růst v % s.c.</i>	-3,1	3,3	0,0	3,6	4,6	4,6	8,9	8,8
<b>Příspěvek zahr. obchodu k růstu HDP</b>	<i>p.b., s.c.</i>	1,4	1,1	2,3	1,1	0,7	0,4	-0,9	-0,2
<b>Příspěvek změny zásob k růstu HDP</b>	<i>p.b., s.c.</i>	-0,4	0,1	-1,0	-0,5	0,9	1,0	-0,4	-1,5
<b>Deflátor HDP</b>	<i>růst v %</i>	1,3	1,5	0,7	1,0	1,6	2,4	2,6	2,4
<b>Průměrná míra inflace *</b>	<i>%</i>	0,7	2,5	1,2	1,7	2,2	2,5	2,3	2,3
<b>Zaměstnanost **</b>	<i>růst v %</i>	1,9	1,6	1,6	1,3	2,0	1,5	1,7	1,8
<b>Míra nezaměstnanosti **</b>	<i>průměr v %</i>	4,0	2,9	3,4	3,0	2,8	2,4	2,4	2,2
<b>Objem mezd a platů (dom. koncept)</b>	<i>růst v % b.c.</i>	5,7	8,2	6,7	8,4	8,2	9,5	10,5	10,2
<b>Saldo běžného účtu</b>	<i>% HDP</i>	1,6	1,1	1,1	1,1	0,8	1,1	0,2	0,6
<b>Měnový kurz CZK/EUR</b>	<i>CZK/EUR</i>	27,0	26,3	27,0	26,5	26,1	25,6	25,4	25,6
<b>Dlouhodobé úrokové sazby</b>	<i>% p.a.</i>	0,4	1,0	0,7	0,8	0,9	1,5	1,8	1,9
<b>Ropa Brent</b>	<i>USD/barel</i>	43,6	54,2	53,6	49,6	52,1	61,4	66,9	74,5
<b>HDP eurozóny</b>	<i>růst v % s.c.</i>	1,9	2,4	2,6	1,9	2,6	2,5	2,1	2,2

*Pozn.: Data za ČR nejsou očištěna o sezóny ani o nestejný počet pracovních dnů.*

*\* Průměr za 12 posledních měsíců proti průměru 12 předchozích měsíců.*

*\*\* Údaje z výběrového šetření pracovních sil.*

*Pramen: ČSÚ, ČNB, EUROSTAT, Bloomberg. Výpočty MF ČR.*

## 2. Hospodaření sektoru vládních institucí

Očekávané výsledky hospodaření sektoru vládních institucí v roce 2018 odráží ekonomický vývoj a realizované záměry vlády, především pak na úrovni státního rozpočtu a rozpočtů státních fondů. Pro rok 2018 predikujeme, že hospodaření sektoru vládních institucí dosáhne přebytku ve výši 1,6 % HDP. Z pohledu strukturálního salda by měl zůstat přebytek v podstatě na úrovni roku 2017 (1,0 % HDP v roce 2018).

Hlavním faktorem přebytkového hospodaření v celkovém i strukturálním pojetí je dynamický vývoj příjmové strany veřejných rozpočtů, zejména daňových příjmů z práce včetně příspěvků na sociální zabezpečení, jejichž tempo by mělo v tomto roce zrychlit. Úroveň příjmů není pouze důsledkem ekonomické konjunktury, ale i výsledkem aktivních opatření zaměřených na výběr daní a zamezení daňovým únikům. Očekáváme, že výnosy daní a příspěvků na sociální zabezpečení vzrostou v roce 2018 o 8 %. V meziročním srovnání by se nejrychleji měly vyvíjet přímé daně, zejména pak výnos daně z příjmů fyzických osob (růst o téměř 14 %). Pozitivně by je měl ovlivnit vývoj mezd a platů v ekonomice a růst zaměstnanosti. Tyto faktory jsou spolu s více než 5% zvýšením vyměřovacího základu u platby za státního pojištění také určující pro příspěvky na sociální zabezpečení. U nepřímých daní, konkrétně pak u daně z přidané hodnoty, se projevují opatření proti daňovým únikům a pro narovnání tržního prostředí. Výnos daně z přidané hodnoty by měl vzrůst o více než 8 %, celkové daně z výroby a dovozu pak o téměř 6 %. U výnosu daně z příjmů právnických osob předpokládáme zpomalení na 1,7 %. Kromě očekávání, že se do zisků firem promítnou vyšší mzdové náklady na zaměstnance, se zde projevuje zpomalení dynamiky nominálního HDP. Pokud jde o ostatní příjmy, odhadujeme zvýšení běžných i investičních transferů v souladu se zrychlováním realizace projektů spolufinancovaných z fondů Evropské unie.

Výdaje sektoru vládních institucí by měly meziročně vzrůst o 8,2 %. Očekávaný 6,9% růst výdajů na konečnou spotřebu vládních institucí by měl převýšit dynamiku roku 2017, zvláště díky více než 11% tempu náhrad zaměstnancům. Rovněž zrychluje mezispotřeba, mj. vlivem vývoje cen v ekonomice. V dalších výdajích se diskreční opatření a ekonomický vývoj promítají do výše peněžitých sociálních dávek. Pro rok 2018 odhadujeme jejich celkový nárůst na téměř 6 %. Investiční výdaje předpokládáme o více než 17 % vyšší, ovlivněné posilující aktivitou čerpání kapitálových výdajů z národních zdrojů a podpořené výraznější investiční činností u projektů spolufinancovaných z finanční perspektivy 2014–2020. I přes mírný nárůst úrokových sazeb by měly úrokové výdaje stagnovat na úrovni roku 2017. Odhadovaný výsledek hospodaření sektoru vládních institucí by se měl promítnout v pokračujícím poklesu relativní výše dluhu v poměru k HDP, započatým v roce 2014. Výše dluhu na konci roku 2018 by měla dosáhnout úrovně 33,0 % HDP, a být tak o 1,7 p. b. nižší než v roce 2017.

**Tabulka č. 1: Saldo a dluh sektoru vládních institucí**

		2013	2014	2015	2016	2017	2018
							<i>predikce</i>
<b>Saldo sektoru vládních institucí</b>	% HDP	<b>-1,2</b>	<b>-2,1</b>	<b>-0,6</b>	<b>0,7</b>	<b>1,6</b>	<b>1,6</b>
Strukturální saldo	% HDP	0,4	-0,8	-0,6	0,9	1,1	1,0
<b>Dluh sektoru vládních institucí</b>	% HDP	<b>44,9</b>	<b>42,2</b>	<b>40,0</b>	<b>36,8</b>	<b>34,7</b>	<b>33,0</b>

*Pramen: Skutečnost ČSÚ. Predikce a výpočty strukturálního salda MF ČR.*

## II. Výsledky hospodaření státního rozpočtu

### 1. Celkové výsledky hospodaření státního rozpočtu

#### 1.1. Záměry schváleného rozpočtu

Státní rozpočet na rok 2018 byl schválen Poslaneckou sněmovnou Parlamentu ČR 19. prosince 2017 zákonem č. 474/2017 Sb., který stanovil příjmy ve výši 1 314,5 mld. Kč, výdaje ve výši 1 364,5 mld. Kč a schodek ve výši 50,0 mld. Kč.

Východiska pro sestavení státního rozpočtu na rok 2018 byla následující:

- Programové prohlášení vlády České republiky.
- Střednědobý výhled státního rozpočtu ČR na léta 2018 a 2019 schválený usnesením vlády č. 831/2016 a předložený Poslanecké sněmovně Parlamentu ČR na vědomí.
- Rozpočtová strategie sektoru veřejných institucí České republiky na roky 2018 až 2020 podle zákona č. 23/2017 Sb., o pravidlech rozpočtové odpovědnosti, schválená usnesením vlády č. 314/2017.
- Předběžné návrhy příjmů a výdajů rozpočtových kapitol schválené usnesením vlády č. 442 ze dne 14. června 2017.
- Makroekonomická predikce Ministerstva financí z července 2017 aktualizovaná na základě dat k 5.9.2017:

Tabulka č. 2: Predikce základních makroekonomických indikátorů

		2013	2014	2015	2016	2017	2018
						<i>Aktuální predikce</i>	
Hrubý domácí produkt	<i>mld. Kč, b.c.</i>	4 098	4 314	4 596	4 773	5 040	5 311
Hrubý domácí produkt	<i>růst v %, s.c.</i>	-0,5	2,7	5,3	2,6	4,1	3,1
Spotřeba domácností	<i>růst v %, s.c.</i>	0,5	1,8	3,7	3,6	3,6	3,7
Spotřeba vlády	<i>růst v %, s.c.</i>	2,5	1,1	1,9	2,0	1,9	1,7
Tvorba hrubého fixního kapitálu	<i>růst v %, s.c.</i>	-2,5	3,9	10,2	-2,3	6,1	4,1
Příspěvek zahr. obchodu k růstu HDP	<i>proc. body, s.c.</i>	0,1	-0,5	-0,2	1,2	0,8	0,0
Příspěvek změny zásob k růstu HDP	<i>proc. body, s.c.</i>	-0,7	1,1	0,8	0,0	-0,2	0,0
Deflátor HDP	<i>růst v %</i>	1,4	2,5	1,2	1,2	1,4	2,2
Průměrná míra inflace	<i>%</i>	1,4	0,4	0,3	0,7	2,3	2,3
Zaměstnanost (VŠPS)	<i>růst v %</i>	1,0	0,8	1,4	1,9	1,5	0,5
Míra nezaměstnanosti (VŠPS)	<i>průměr v %</i>	7,0	6,1	5,1	4,0	3,0	2,8
Objem mezd a platů (domácí koncept)	<i>růst v %, b.c.</i>	0,5	3,6	4,8	5,8	7,3	8,0
Poměr salda běžného účtu k HDP	<i>%</i>	-0,5	0,2	0,2	1,1	0,5	0,4
<u>Předpoklady:</u>							
Směnný kurz CZK/EUR		26,0	27,5	27,3	27,0	26,4	25,6
Dlouhodobé úrokové sazby	<i>% p.a.</i>	2,1	1,6	0,6	0,4	0,9	1,5
Ropa Brent	<i>USD/barel</i>	109	99	52	44	49	50
HDP eurozóny	<i>růst v %, s.c.</i>	-0,2	1,3	2,0	1,8	2,0	1,8

Pokud není uvedeno jinak, vychází údaje uvedené v tabulkách a grafech v části II. Výsledky hospodaření státního rozpočtu z údajů Integrovaného informačního systému státní pokladny.

Následující tabulka naznačuje tendence základních ukazatelů schváleného rozpočtu na rok 2018 ve srovnání s rozpočtem a skutečností roku 2017.

**Tabulka č. 3: Rozpočet 2018 ve srovnání se skutečností a rozpočtem 2017 (v mld. Kč)**

	2017		2018	Rozdíl	Rozdíl	Index v %	Index v %
	Rozpočet schválený	Skutečnost	Rozpočet schválený	SR 2018- SR 2017	SR 2018- Skut.2017	SR 2018/ SR 2017	SR 2018/ Skut.2017
<b>Celkové příjmy</b>	<b>1 249,27</b>	<b>1 273,64</b>	<b>1 314,50</b>	<b>65,23</b>	<b>40,85</b>	<b>105,2</b>	<b>103,2</b>
<i>Daňové příjmy (bez poj. na SZ)</i>	<i>664,96</i>	<i>689,36</i>	<i>722,29</i>	<i>57,34</i>	<i>32,94</i>	<i>108,6</i>	<i>104,8</i>
DPH	258,20	265,96	280,90	22,70	14,94	108,8	105,6
Spotřební daně *)	151,00	154,74	154,70	3,70	-0,04	102,5	100,0
DPPO	114,20	115,19	118,40	4,20	3,21	103,7	102,8
DPFO	120,40	128,61	145,40	25,00	16,79	120,8	113,1
Ostatní daňové příjmy	21,16	24,86	22,89	1,74	-1,97	108,2	92,1
<i>Pojistné na SZ</i>	<i>447,83</i>	<i>466,26</i>	<i>496,94</i>	<i>49,11</i>	<i>30,68</i>	<i>111,0</i>	<i>106,6</i>
<i>Nedaňové a ost. příjmy</i>	<i>136,49</i>	<i>118,03</i>	<i>95,26</i>	<i>-41,22</i>	<i>-22,77</i>	<i>69,8</i>	<i>80,7</i>
z toho: prostředky přijaté z EU/FM	97,07	77,03	70,22	-26,85	-6,81	72,3	91,2
<b>Celkové výdaje</b>	<b>1 309,27</b>	<b>1 279,80</b>	<b>1 364,50</b>	<b>55,23</b>	<b>84,70</b>	<b>104,2</b>	<b>106,6</b>
z toho: EU/FM výdaje **)	97,07	81,83	70,22	-26,85	-11,62	72,3	85,8
<i>Běžné výdaje</i>	<i>1 205,40</i>	<i>1 198,05</i>	<i>1 274,37</i>	<i>68,98</i>	<i>76,32</i>	<i>105,7</i>	<i>106,4</i>
Sociální dávky ***)	530,47	529,92	557,88	27,41	27,96	105,2	105,3
<i>Kapitálové výdaje</i>	<i>103,87</i>	<i>81,75</i>	<i>90,12</i>	<i>-13,75</i>	<i>8,38</i>	<i>86,8</i>	<i>110,2</i>
<b>Saldo SR</b>	<b>-60,00</b>	<b>-6,15</b>	<b>-50,00</b>	<b>10,00</b>	<b>-43,85</b>	<b>83,3</b>	<b>.</b>
Saldo bez EU/FM prostředků	-60,00	-1,34	-50,00	10,00	-48,66	83,3	.

\*) včetně tzv. energetických daní a odvodu z elektřiny ze slunečního záření

\*\*) výdaje, které jsou ze státního rozpočtu předfinancovány a jsou součástí žádostí o platby finančních prostředků z EU a FM

\*\*\*) pouze položka rozpočtové skladby 5410 "Sociální dávky" (tj. bez souvisejících výdajů, které jsou z hlediska závazných ukazatelů také sociálními dávkami)

**V porovnání s rozpočtem roku 2017 počítá rozpočet na rok 2018 s růstem celkových příjmů o 65,2 mld. Kč, tj. o 5,2 %, celkové výdaje by měly růst o 55,2 mld. Kč, tj. o 4,2 %, a schodek by se tak měl snížit o 10,0 mld. Kč, tj. o 16,7 %.**

**Z plánovaného růstu celkových příjmů** připadl na **příjmy z daní a poplatků** růst o 57,3 mld. Kč, tj. o 8,6 %, když růst se proti rozpočtu 2017 předpokládal u výběru všech hlavních složek daňových příjmů – u DPFO o 25,0 mld. Kč (o 20,8 %), u DPH o 22,7 mld. Kč (o 8,8 %), u DPPO o 4,2 mld. Kč (o 3,7 %) a u spotřebních daní o 9,0 mld. Kč (o 2,5 %). Předpokládaný vývoj inkasa daňových příjmů vycházel nejen z makroekonomických predikcí, ale i z legislativních opatření, která budou mít v roce 2018 jak pozitivní, tak i negativní rozpočtový dopad.

**Rozpočet příjmů z pojistného na sociální zabezpečení** je proti rozpočtu 2017 vyšší o 49,1 mld. Kč, tj. o 11,0 %. Rozpočet vycházel z aktualizované predikce makroekonomických ukazatelů ze září 2017 a z dynamiky meziročního růstu objemu mezd a platů pro rok 2018 o 6,8 %, ve které se promítl jak očekávaný růst zaměstnanosti, tak i růst průměrného pracovního příjmu.

**Rozpočet nedaňových a ostatních příjmů** se meziročně snížil o 41,2 mld. Kč, tj. o 30,2 %. Na výrazný pokles působily zejména dva faktory. Jedním z nich jsou příjmy z rozpočtu EU a FM, jejichž rozpočet meziročně klesl o 26,8 mld. Kč na 70,2 mld. Kč. Tato částka odpovídá plánovaným výdajům určených na předfinancování společných programů EU/FM a ČR. Dalším faktorem jsou příjmy z privatizačního účtu určené na krytí deficitu důchodového systému, se kterými pro rok 2018 nepočítá. V roce 2017 byla rozpočtována částka 14,5 mld. Kč.

**Výdajová strana státního rozpočtu počítá s vyšším čerpáním prostředků proti rozpočtu 2017 o 55,2 mld. Kč, tj. o 4,2 %, z toho růst o 69,0 mld. Kč, tj. o 5,7 %, připadá na běžné výdaje a pokles o 13,8 mld. Kč, tj. o 13,2 %, na výdaje kapitálové.**



**Růst rozpočtovaných běžných výdajů** ovlivnily nejvíce sociální dávky (bez souvisejících výdajů), jejichž rozpočet je meziročně vyšší o 27,4 mld. Kč, tj. o 5,2 %. Dalším významným faktorem růstu rozpočtu běžných výdajů je o 24,4 mld. Kč vyšší rozpočet výdajů na platy a související výdaje ve vládou regulované sféře. Významný růst o 5,6 mld. Kč (o 62,0 %) je plánován také u transferů obcím a krajům podle zákona č.108/2006 Sb., o sociálních službách. Meziroční růst rozpočtu neinvestičních transferů příspěvkovým a podobným organizacím o 5,4 mld. Kč ovlivnily nejvíce o 2,5 mld. Kč vyšší plánované transfery vysokým školám. Meziročně vyšší o 3,4 mld. Kč je rozpočet plateb státu za tzv. státní pojištěnce do systému veřejného zdravotního pojištění. Odvody vlastních zdrojů do rozpočtu EU by měly být proti rozpočtu 2017 vyšší o 2,1 mld. Kč. Rozpočet běžných výdajů určených na financování společných programů EU a ČR (vč. FM) meziročně klesl o 8,2 mld. Kč (pokles zejména u Programu rozvoje venkova o 3,8 mld. Kč a u OP Podnikání a inovace pro konkurenceschopnost 2014+ o 3,2 mld. Kč).

**Rozpočet kapitálových výdajů** je v roce 2018 tvořen ze 40 % výdaji na financování společných programů EU a ČR (vč. FM). Rozpočet těchto výdajů meziročně klesl o 20,9 mld. Kč, což nejvíce ovlivnil o 9,8 mld. Kč nižší rozpočet výdajů v rámci Integrovaného regionálního operačního programu 2014+. Naopak kapitálové výdaje plánované výhradně z národních zdrojů se mají meziročně zvýšit o 7,2 mld. Kč. Na tom se podílely zejména plánované transfery Státnímu fondu dopravní infrastruktury vyšší o 6,3 mld. Kč.

**Mandatorní výdaje** by měly dosáhnout 755,9 mld. Kč, což je o 31,4 mld. Kč, tj. o 4,3 %, více, než představoval jejich rozpočet v roce 2017. Jejich podíl na celkových výdajích by tak měl dosáhnout 55,4 %, což je o 0,1 p.b. více než v rozpočtu 2017 a o 0,3 p.b. více než ve skutečnosti roku 2017. Meziroční růst rozpočtu mandatorních výdajů ovlivnily zejména výdaje na důchody vyšší o 17,9 mld. Kč, dávky nemocenského pojištění vyšší o 5,2 mld. Kč, dávky státní sociální podpory a péčovské péče vyšší o 4,0 mld. Kč, platba státu do systému zdravotního pojištění za tzv. státní pojištěnce vyšší o 3,4 mld. Kč, příspěvek na péči podle zákona o sociálních službách vyšší o 2,2 mld. Kč a odvody a příspěvky do rozpočtu EU vyšší o 2,1 mld. Kč. Naopak rozpočet počítal s nižšími podporami v nezaměstnanosti o 1,5 mld. Kč a také nižšími výdaji na obsluhu státního dluhu nižšími o 1,1 mld. Kč.

## **1.2. Rozhodující změny rozpočtu v průběhu 1. pololetí roku 2018**

V průběhu 1. pololetí roku 2018 došlo ke změnám, které měly vliv na výši celkových příjmů i výdajů, ovšem bez vlivu na schodek schválený rozpočtem. **Rozpočet celkových příjmů i výdajů byl souvztažně navýšen u 8 kapitol o 8,6 mld. Kč** na základě zmocnění ministra financí podle § 24 odst. 4 zákona č. 218/2000 Sb., o rozpočtových pravidlech a o změně některých souvisejících zákonů, ve znění pozdějších předpisů (dále také „rozpočtová pravidla“), které se týká financování programů nebo projektů spolufinancovaných z rozpočtu EU. Toto navýšení realizovaly v nejvyšší míře kapitoly Ministerstvo školství, mládeže a tělovýchovy (o 6,7 mld. Kč – týkalo se téměř výhradně OP Výzkum, vývoj a vzdělávání 2014+) a Ministerstvo práce a sociálních věcí (1,8 mld. Kč – týkalo se téměř výhradně OP Zaměstnanost 2014+).

**Rozpočet celkových příjmů po změnách k 30.6.2018 tak dosáhl 1 323,1 mld. Kč, celkových výdajů 1 373,1 mld. Kč a rozpočtovaný schodek zůstal ve výši 50,0 mld. Kč.**

V 1. pololetí roku 2018 bylo evidováno 474 rozpočtových opatření schvalovaných na Ministerstvu financí. Oproti 1. pololetí roku 2017 jde o zvýšení počtu evidovaných rozpočtových opatření o 17. Detailnější informace o rozpočtových opatřeních v průběhu 1. pololetí roku 2018 jsou uvedeny v části II.3. Výdaje státního rozpočtu.

Překročit výdaje na základě usnesení vlády č. 183 ze dne 21.3.2018 a podle § 19 odst. 4 zákona č. 77/1997 Sb., o státním podniku, bylo v 1. pololetí roku 2018 povoleno Ministerstvu dopravy. Zmíněným usnesením vláda odsouhlasila převod finančních prostředků z fondu zakladatele státního podniku Řízení letového provozu ČR ve výši 138 mil. Kč do státního rozpočtu a k překročení výdajů kapitoly Ministerstvo dopravy v roce 2018 o 38 mil. Kč (rozpočet byl schválen ve výši 100 mil. Kč). Toto povolené překročení výdajů není součástí rozpočtu po změnách.

### 1.3. Celkové výsledky hospodaření státního rozpočtu za 1. pololetí roku 2018

Souhrnné výsledky hospodaření státního rozpočtu v hodnoceném období ukazují následující 2 tabulky:

**Tabulka č. 4: Příjmy, výdaje a saldo SR v 1. pololetí roku 2017 a 2018 (v mld. Kč)**

	2017	2018				rozdíl skutečností	index 2018/2017
	Skutečnost 1. pololetí	Schválený rozpočet	Rozpočet po změnách *)	Skutečnost 1. pololetí	% plnění		
	4	2	3	4	5=4:3	6=4-1	7=4:1
<b>Celkové příjmy</b>	<b>634,50</b>	<b>1 314,50</b>	<b>1 323,13</b>	<b>688,13</b>	<b>52,0</b>	<b>53,63</b>	<b>108,5</b>
<i>Daňové příjmy (bez poj. na SZ)</i>	<i>333,75</i>	<i>722,29</i>	<i>722,29</i>	<i>348,57</i>	<i>48,3</i>	<i>14,82</i>	<i>104,4</i>
DPH	125,33	280,90	280,90	131,48	46,8	6,15	104,9
Spotřební daně **)	72,45	154,70	154,70	73,08	47,2	0,63	100,9
DPPO	65,57	118,40	118,40	64,83	54,8	-0,74	98,9
DPFO	57,60	145,40	145,40	65,63	45,1	8,03	113,9
ostatní daňové příjmy	12,80	22,89	22,89	13,55	59,2	0,75	105,9
<i>Pojistné na SZ</i>	<i>227,94</i>	<i>496,94</i>	<i>496,94</i>	<i>251,90</i>	<i>50,7</i>	<i>23,96</i>	<i>110,5</i>
<i>Nedaňové a ost. příjmy</i>	<i>72,82</i>	<i>95,26</i>	<i>103,89</i>	<i>87,66</i>	<i>84,4</i>	<i>14,84</i>	<i>120,4</i>
z toho: prostředky přijaté z EU/FM	47,20	70,22	78,85	66,44	84,3	19,24	140,8
<b>Celkové výdaje</b>	<b>629,88</b>	<b>1 364,50</b>	<b>1 373,13</b>	<b>694,01</b>	<b>50,5</b>	<b>64,13</b>	<b>110,2</b>
z toho: EU/FM výdaje ***)	29,38	70,22	78,85	43,96	55,8	14,58	149,6
<i>Běžné výdaje</i>	<i>609,53</i>	<i>1 274,37</i>	<i>1 280,91</i>	<i>660,76</i>	<i>51,6</i>	<i>51,23</i>	<i>108,4</i>
Sociální dávky ****)	265,94	557,88	557,59	277,66	49,8	11,73	104,4
<i>Kapitálové výdaje</i>	<i>20,35</i>	<i>90,12</i>	<i>92,22</i>	<i>33,25</i>	<i>36,1</i>	<i>12,90</i>	<i>163,4</i>
<b>Saldo SR</b>	<b>4,62</b>	<b>-50,00</b>	<b>-50,00</b>	<b>-5,88</b>	<b>11,8</b>	<b>-10,50</b>	<b>-127,2</b>
Saldo bez EU/FM prostředků	-13,20	-50,00	-50,00	-28,35	56,7	-15,16	214,9

\*) rozpočet upravený k 30.6.2018

\*\*) včetně tzv. energetických daní a odvodu z elektřiny ze slunečního záření

\*\*\*) výdaje, které jsou ze státního rozpočtu předfinancovány a jsou součástí žádostí o platby finančních prostředků z EU a FM

\*\*\*\*) pouze položka rozpočtové skladby 5410 "Sociální dávky" (tj. bez souvisejících výdajů, které jsou z hlediska závazných ukazatelů také sociálními dávkami)

**Tabulka č. 5: Hospodaření státního rozpočtu k 30.6.2018 dle podkladové jednotky (v mld. Kč)**

	Schválený rozpočet	Rozpočet po změnách	Skutečnost					
	Základní rozpočet	Základní rozpočet	Základní rozpočet	Posílení rozpočtu rezervním fondem	Posílení rozpočtu ost. mimorozpočt. a pod. prostředky	Výdaje kryté nároky	Výdaje nad rozpočet podle zvláštních zákonů	Celkem
Daňové příjmy	1 219,23	1 219,23	600,47	0,00	0,00	x	x	600,47
Nedaňové příjmy	16,39	16,31	10,76	0,01	0,12	x	x	10,89
Kapitál.příjmy	7,65	7,73	7,15	0,00	0,02	x	x	7,16
Přijaté transfery	71,23	79,86	66,44	2,58	0,58	x	x	69,60
<b>Příjmy SR</b>	<b>1 314,50</b>	<b>1 323,13</b>	<b>684,82</b>	<b>2,59</b>	<b>0,72</b>	<b>x</b>	<b>x</b>	<b>688,13</b>
Běžné výdaje	1 274,37	1 280,91	638,23	0,18	0,11	22,24	0,00	660,76
Kapitálové výdaje	90,12	92,22	10,77	0,30	0,12	22,06	0,00	33,25
<b>Výdaje SR</b>	<b>1 364,50</b>	<b>1 373,13</b>	<b>649,01</b>	<b>0,48</b>	<b>0,23</b>	<b>44,30</b>	<b>0,00</b>	<b>694,01</b>
<b>Saldo SR</b>	<b>-50,00</b>	<b>-50,00</b>	<b>35,81</b>	<b>2,11</b>	<b>0,49</b>	<b>-44,30</b>	<b>0,00</b>	<b>-5,88</b>

**V 1. pololetí roku 2018 činily celkové příjmy státního rozpočtu 688,1 mld. Kč,** tj. 52,0 % rozpočtu po změnách, a byly tak o 26,6 mld. Kč nad jeho polovinou. Proti stejnému období roku 2017 to bylo o 53,6 mld. Kč, tj. o 8,5 % více, zatímco rozpočet po změnách k 30.6.2018 předpokládal proti skutečnosti 2017 růst příjmů státního rozpočtu o 3,9 %.

Na meziročním růstu se podílely hlavně **daňové příjmy včetně pojistného na sociální zabezpečení**, které meziročně vzrostly o 38,8 mld. Kč, tj. o 6,9 %. Pozitivní vliv mělo zejména inkaso pojistného na sociální zabezpečení s růstem o 24,0 mld. Kč, tj. o 10,5 %, dále inkaso daní z příjmů fyzických osob s růstem o 8,0 mld. Kč, tj. o 13,9 % a inkaso DPH s růstem o 6,1 mld. Kč, tj. o 4,9 % (i přes snížení podílu státního rozpočtu na celostátním výnosu této daně z 69,68 % na 67,5 % od 1.1.2018). Mírný růst spotřebních daní ovlivnilo zejména inkaso spotřební daně z minerálních olejů, které bylo meziročně vyšší o 0,7 mld. Kč, tj. o 1,8 %. Vykázaný pokles inkasa daní z příjmů právnických osob byl ovlivněn termínem splatnosti (2.7.2018) u poplatníků, kteří mají povinný audit nebo jim daňové přiznání zpracovává a předkládá daňový poradce. Část inkasa daně se tak projevila až po skončení 1. pololetí - na konci července byl již u této daně vykázán růst o 2,6 %.

Pozitivně se tak stále do inkasa daní promítá ekonomický růst doprovázený dobrými výsledky hospodaření firem, vysokou úrovní zaměstnanosti a růstem mezd a platů jak v podnikatelském, tak veřejném sektoru. Na základě dosavadního vývoje a predikce makroekonomických ukazatelů lze očekávat, že rozpočet daňových příjmů včetně pojistného na sociální zabezpečení bude na konci roku 2018 překročen.

Na meziročním růstu se podílely i **nedaňové a kapitálové příjmy a přijaté transfery**, které dosáhly 87,7 mld. Kč, což bylo meziročně o 14,8 mld. Kč, tj. o 20,4 %, více. Na růst i vysoké plnění měly rozhodující vliv **příjmy z rozpočtu EU a FM**, které při meziročním růstu o 19,2 mld. Kč dosáhly 66,4 mld. Kč. Na jejich výši mělo výrazný vliv inkaso 20,7 mld. Kč, které představovaly část závěrečných plateb vztahujících se k programovému období 2007-2013 a které nebyly v roce 2018 rozpočtované. Proti meziročnímu růstu naopak působily převody privatizačních prostředků do příjmů kapitoly VPS, které byly v minulých letech využívány na krytí deficitů systému důchodového pojištění. Zatímco v 1. pololetí 2017 bylo na tento účel převedeno 5,8 mld. Kč, v roce 2018 se s posílením příjmů státního rozpočtu z důvodu očekávaného přebytku systému důchodového pojištění nepočítá.

**Celkové výdaje** byly čerpány ve výši **694,0 mld. Kč**, tj. na 50,5 % rozpočtu po změnách, a byly tak o 7,4 mld. Kč nad úroveň poloviny rozpočtu po změnách. V porovnání s pololetím 2017 byly výdaje státního rozpočtu o 64,1 mld. Kč, tj. o 10,2 %, vyšší. Proti skutečnosti 2017 předpokládal rozpočet po změnách k 30.6.2018 růst o 7,3 %. Napříč výdajovými položkami se na meziročním růstu celkových výdajů podílely výdaje určené na financování společných programů EU/FM a ČR vyšší o 16,5 mld. Kč (z toho růst o 13,2 mld. Kč připadal na kapitálové výdaje).

**Běžné výdaje** dosáhly **660,8 mld. Kč** při čerpání rozpočtu po změnách na 51,6 %. Meziročně vzrostly o 51,2 mld. Kč, tj. o 8,4 %. Rozpočet po změnách k 30.6.2018 převyšoval skutečnost roku 2017 o 6,9 %. Na vyšší než alikvotní čerpání běžných výdajů o 20,3 mld. Kč měly výrazný vliv nároky z nespotřebovaných výdajů, které byly nad rámec rozpočtovaných prostředků čerpány ve výši 22,2 mld. Kč. Na relativně vysoký meziroční růst nejvíce působily vyšší sociální dávky (o 11,7 mld. Kč – zejména vliv růstu výdajů na důchody o 9,0 mld. Kč). Výraznější meziroční růst zaznamenaly také v rámci transferů veřejným rozpočtům územní úrovně platy v regionálním školství vyšší o 10,4 mld. Kč a transfery podle zákona o sociálních službách vyšší o 5,5 mld. Kč. Rostoucí platy se projevily i v transferech příspěvkovým organizacím, které byly meziročně vyšší o 5,1 mld. Kč. Růst neinvestičních transferů podnikatelským subjektům o 4,7 mld. Kč výrazně ovlivnil převod 4,3 mld. Kč do EGAP, a.s. (v roce 2017 byly pojistné fondy této společnosti doplněny částkou 2,8 mld. Kč až v prosinci). Transfery Státnímu zemědělskému intervenčnímu fondu, který realizuje zejména Společnou zemědělskou politiku EU a ČR, meziročně vzrostly o 2,5 mld. Kč.

**Kapitálové výdaje** dosáhly **33,2 mld. Kč**. Při relativně výrazném meziročním růstu o 12,9 mld. Kč, tj. o 63,4 %, vykázaly nízké čerpání rozpočtu po změnách na 36,1 %, tj. 12,9 mld. Kč pod půlroční alikvotou. Pomalejší realizace investic je však v první polovině roku tradiční. Meziroční růst byl podpořen zejména výdaji do společných programů EU a ČR (bez SZP a FM) z programového období 2014-2020 vyššími o 12,7 mld. Kč. Investice financované z národních zdrojů dosáhly 10,5 mld. Kč, což je o 0,3 mld. Kč méně než v 1. pololetí 2017. Z hlediska druhového třídění vykázaly nejvyšší meziroční růst transfery příspěvkovým a pod. organizacím (o 4,8 mld. Kč), transfery podnikatelským subjektům (o 3,2 mld. Kč) a transfery Státnímu fondu dopravní infrastruktury (o 2,3 mld. Kč).

**Mandatorní výdaje** ve výši **377,2 mld. Kč** představovaly čerpání rozpočtu po změnách na 49,9 %, při meziročním růstu o 20,8 mld. Kč, tj. o 5,8 %. Jejich podíl na celkových výdajích dosáhl 54,4 % (v 1. pololetí 2017 to bylo 56,6 %). Podrobnější struktura mandatorních výdajů je uvedena v tabulce č. 4 v Tabulková části.

Součástí čerpání výdajů státního rozpočtu za 1. pololetí 2018 jsou i prostředky, které organizační složky státu (OSS) mají možnost čerpat nad rámec svých rozpočtů z **nároků z nespotřebovaných výdajů minulých let** (dále také „NNV“). Jejich stav k 1.1.2018 činil 167,6 mld. Kč. V průběhu 1. pololetí byl snížen o 137,4 mld. Kč, a to zejména zapojením nároků do rozpočtů OSS. Skutečné čerpání prostředků z tohoto zdroje pak činilo 44,3 mld. Kč. Z této částky představovalo 25,2 mld. Kč prostředky určené na společné financování programů EU/FM a ČR (včetně výdajů na platy, které jsou spolufinancovány z rozpočtu EU a FM). Pro srovnání stav nároků k 1.1.2017 činil 157,7 mld. Kč, v průběhu 1. pololetí 2017 došlo k jeho snížení o 120,0 mld. Kč a skutečné čerpání dosáhlo 37,7 mld. Kč. Detailnější pohled ukazuje následující tabulka:

**Tabulka č. 6: Stav a čerpání nároků z nespotřebovaných výdajů k 30.6.2018 (v mil. Kč)**

	Stav NNV k 1.1.2018	Snížení stavu NNV v průběhu 1.pol.2018 *)	z toho:		Stav NNV k 30.6.2018	Skutečné čerpání NNV k 30.6.2018	Stav zapojených nečerpaných NNV k 30.6.2018	Zůstatek NNV vč. nečerpaných zapojených NNV k 30.6.2018
			Zapojení NNV podle §47 odst. 6 písm. a) zák.č.218/2000 Sb. a dle rozhodnutí vlády					
<b>Profilující výdaje (A až H)</b>	<b>145 725</b>	<b>121 687</b>	<b>117 550</b>	<b>24 038</b>	<b>35 499</b>	<b>82 052</b>	<b>106 089</b>	
A. Na platy státních zaměstnanců	1 988	1 312	1 304	677	614	690	1 367	
B. Na platy a ost. platby za proved. práci kromě platů stát. zaměstnanců	2 233	1 149	1 089	1 084	479	611	1 695	
C. Na jejichž provedení dostává ČR peněžní prostředky nebo jejich část od EU	99 607	86 922	83 812	12 685	24 899	58 913	71 597	
v tom: výdaje, které jsou financované z národních peněž. prostředků	18 622	15 605	15 003	3 018	3 940	11 063	14 081	
výdaje, které jsou nebo mají být kryty peněžními prostředky od EU	80 985	71 318	68 809	9 667	20 959	47 850	57 517	
D. Na jejichž provedení dostává ČR peněžní prostředky nebo jejich část z finančních mechanismů	1 478	650	277	829	7	270	1 098	
v tom: výdaje, které jsou financované z národních peněž. prostředků	160	67	27	93	4	23	116	
výdaje, které jsou nebo mají být kryty peněž. prostředky z FM	1 318	582	250	736	3	246	982	
E. Na jejichž provedení dostává ČR peněžní prostředky od NATO	1	0	0	1	0	0	1	
F. Na programy podle § 13 odst. 3 rozpočtových pravidel	35 258	28 001	27 453	7 258	6 766	20 687	27 945	
G. Účelově určené podle § 21 odst. 3 a 4 rozpočtových pravidel	1 177	844	809	333	576	233	565	
H. Na výzkum, vývoj a inovace	3 981	2 809	2 807	1 172	2 158	649	1 821	
<b>Neprofilující výdaje</b>	<b>21 880</b>	<b>15 682</b>	<b>15 513</b>	<b>6 198</b>	<b>8 798</b>	<b>6 715</b>	<b>12 913</b>	
<b>CELKEM</b>	<b>167 605</b>	<b>137 369</b>	<b>133 063</b>	<b>30 236</b>	<b>44 297</b>	<b>88 767</b>	<b>119 003</b>	

\*) Snížení stavu NNV zahrnuje mimo zapojených NNV i ukončené NNV podle §47 odst. 6 písm. b) až e) zákona č. 218/2000 Sb., o rozpočtových pravidlech

Další tabulka ukazuje stav a vývoj nároků z nespotřebovaných výdajů minulých let u kapitol, u nichž nevyčerpaný zůstatek NNV k 30.6.2018 zůstal nad 1 mld. Kč (viz poslední sloupec):

**Tabulka č. 7: Stav a čerpání nároků z nespotřebovaných výdajů podle kapitol (v mil. Kč)**

	Stav NNV k 1.1.2018	Snížení stavu NNV v průběhu 1.pol.2018 *)	z toho:		Stav NNV k 30.6.2018	Skutečné čerpání NNV k 30.6.2018	Stav zapojených nečerpaných NNV k 30.6.2018	Zůstatek NNV vč. nečerpaných zapojených NNV k 30.6.2018
			Zapojení NNV podle §47 odst. 6 písm. a) zák.č.218/2000 Sb. a dle rozhodnutí vlády					
Ministerstvo pro místní rozvoj	32 167	29 121	29 121	3 045	4 942	24 180	27 225	
Ministerstvo zemědělství	22 708	20 089	20 086	2 619	7 146	12 941	15 560	
Ministerstvo životního prostředí	17 717	16 505	13 266	1 213	2 914	10 352	11 565	
Ministerstvo práce a sociálních věcí	13 145	6 641	6 576	6 503	1 758	4 819	11 322	
Ministerstvo průmyslu a obchodu	13 574	12 939	12 914	635	4 418	8 496	9 131	
Ministerstvo školství, mládeže a tělovýchovy	15 032	14 254	14 172	778	6 572	7 600	8 379	
Ministerstvo dopravy	14 016	8 648	8 248	5 368	5 534	2 714	8 082	
Ministerstvo zdravotnictví	7 503	6 683	6 661	820	2 258	4 403	5 223	
Ministerstvo financí	5 927	3 162	2 825	2 765	1 192	1 633	4 398	
Ministerstvo kultury	4 672	4 672	4 646	0	1 192	3 454	3 454	
Ministerstvo obrany	4 337	4 334	4 308	3	1 230	3 077	3 080	
Ministerstvo spravedlnosti	3 843	2 104	2 104	1 739	984	1 119	2 859	
Ministerstvo vnitra	3 832	2 973	2 950	859	1 430	1 521	2 380	
Ministerstvo zahraničních věcí	1 530	905	905	625	523	382	1 007	

Následující tabulka ukazuje skutečné čerpání nároků z nespotřebovaných výdajů k 30.6.2018 u kapitol s čerpáním nad 100 mil. Kč členěných dle vynaloženého účelu.

**Tabulka č. 8: Skutečné čerpání nároků z nespotřebovaných výdajů podle kapitol (v mil. Kč)**

	Skutečné čerpání NNV														Celkem
	Profilující výdaje	v tom:												Neprofilující výdaje	
		Na platy státních zam.	Na platy a ost. platby za proved. práci kromě platů stát. zam.	Na jejichž provedení dostává ČR peněžní prostředky nebo jejich část od EU	v tom:		Na jejichž provedení dostává ČR peněžní prostředky nebo jejich část z finančních mechanismů	v tom:		Na jejichž provedení dostává ČR peněžní prostředky od NATO	Na programy podle § 13 odst. 3 rozpočtových pravidel	Účelově určené podle § 21 odst. 3 a 4 rozpočtových pravidel	Na výzkum, vývoj a inovace		
			Výdaje, které jsou financované z národních peněžních prostředků	Výdaje, které jsou nebo mají být kryty peněžními prostředky od EU		Výdaje, které jsou financované z národních peněžních prostředků	Výdaje, které jsou nebo mají být kryty peněžními prostředky z finančních mechanismů								
MZe	6 844	163	35	6 191	2 288	3 904	0	0	0	0	454	0	0	302	7 146
MSMT	6 238	39	16	4 617	1 165	3 453	0	0	0	0	1 261	0	305	334	6 572
MD	3 406	26	5	3 218	4	3 214	0	0	0	0	97	60	0	2 128	5 534
MMR	4 832	54	9	4 662	192	4 470	0	0	0	0	100	6	0	110	4 942
MPO	4 073	59	11	3 330	15	3 315	1	0	1	0	38	314	321	345	4 418
MŽP	2 854	30	12	1 784	5	1 779	0	0	0	0	1 028	0	0	59	2 914
MZd	1 687	66	33	510	93	416	1	0	1	0	481	4	593	571	2 258
MPSV	679	30	5	364	113	251	4	4	0	0	277	0	0	1 079	1 758
MV	1 242	25	31	158	53	105	0	0	0	0	705	18	305	188	1 430
ČTÚ	6	0	1	0	0	0	0	0	0	0	5	0	0	1 305	1 311
MO	484	0	14	7	0	7	0	0	0	0	284	5	174	746	1 230
MK	1 136	0	2	5	1	4	0	0	0	0	828	50	251	56	1 192
MF	909	62	58	13	3	10	2	0	2	0	762	12	0	283	1 192
MS	431	15	201	5	1	4	0	0	0	0	200	10	0	554	984
MZV	113	0	0	0	0	0	0	0	0	0	55	58	0	410	523
SSHR	62	16	5	0	0	0	0	0	0	0	42	0	0	186	248
GAČR	204	0	0	0	0	0	0	0	0	0	0	0	204	0	204

Největším zdrojem pro vznik a čerpání tzv. nároků jsou výdaje na spolufinancování společných programů EU a ČR (bez FM). K 1.1.2018 činil stav nároků u těchto výdajů za programové období 2014-2020 celkem 96,1 mld. Kč, z nichž bylo za první pololetí čerpáno 25,2 mld. Kč. U výdajů v rámci programového období 2007-2013 byl stav nároků k 1.1.2018 celkem 5,4 mld. Kč a čerpáno bylo za 1. pololetí již jen 12 mil. Kč (ukončeny byly nároky z nespotřebovaných výdajů ve výši 3,0 mld. Kč).

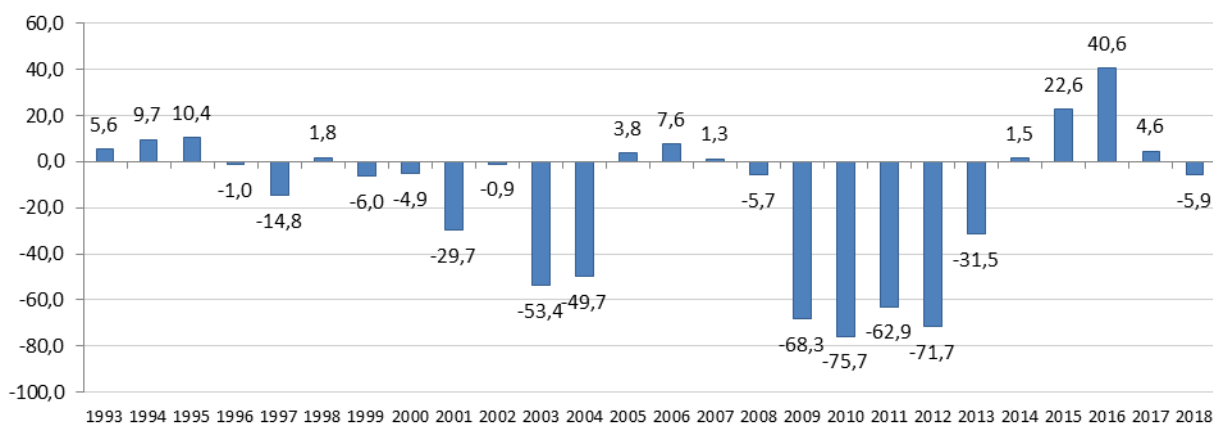
**Hospodaření státního rozpočtu** skončilo v 1. pololetí roku 2018 schodkem ve výši **5,9 mld. Kč**. Proti stejnému období roku 2017 je to výsledek o 10,5 mld. Kč horší. Proti úrovni dané polovinou rozpočtu po změnách je to výsledek o 19,1 mld. Kč lepší, což vyjadřuje i předstih plnění celkových příjmů před čerpáním celkových výdajů o 1,5 procentního bodu (v 1. pololetí 2017 to bylo o 2,7 p. b.).

Meziroční srovnání je negativně ovlivněno dvěma již zmíněnými faktory v celkové výši přes 10 mld. Kč. Jednalo se o převod 5,8 mld. Kč z privatizačního účtu do příjmů státního rozpočtu na krytí deficitu systému důchodového pojištění, ke kterému došlo v 1. pololetí 2017, zatímco v roce 2018 se s převodem z tohoto důvodu nepočítá. Druhým výrazným faktorem byl převod 4,3 mld. Kč do EGAP, a.s. (v roce 2017 byly pojistné fondy této společnosti doplněny částkou 2,8 mld. Kč až v prosinci).

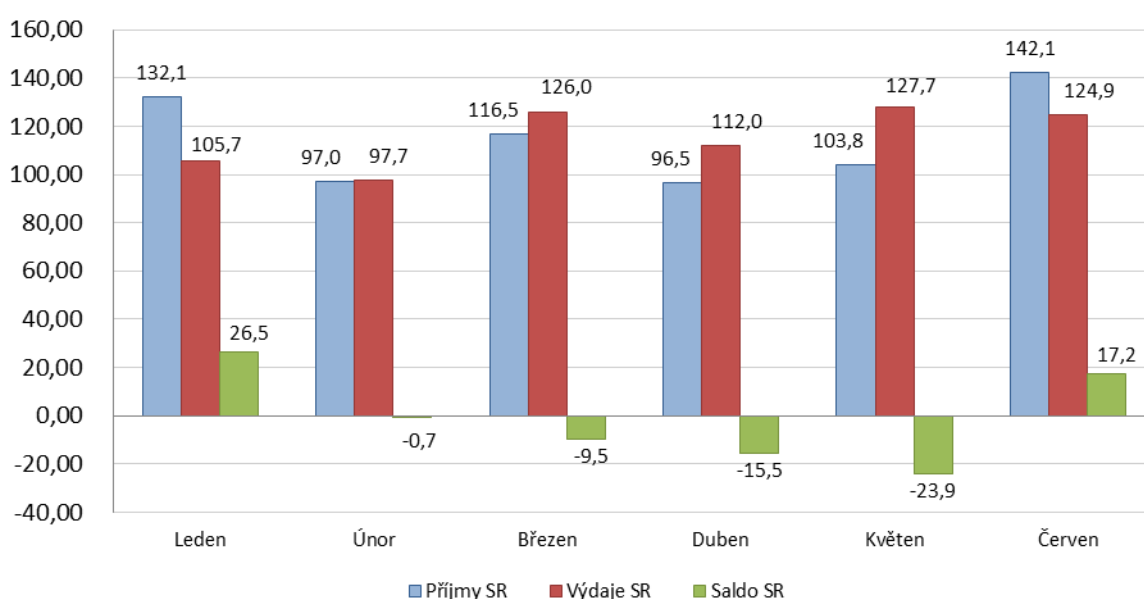
Naopak meziroční srovnání výsledku hospodaření státního rozpočtu je pozitivně ovlivněno toky EU a FM prostředků. Rozpočet je postaven na rovnosti toku těchto prostředků na příjmové a výdajové straně. V 1. pololetí 2018 však příjmy z rozpočtu EU a FM převýšily výdaje, které mají být kryty právě EU/FM příjmy o 22,5 mld. Kč, což je o 4,7 mld. Kč více než v 1. pololetí 2017. **Hospodaření státního rozpočtu očištěné na příjmové i výdajové straně o prostředky z rozpočtu EU a FM by skončilo schodkem ve výši 28,4 mld. Kč. Ve stejném období roku 2017 by takto očištěný výsledek představoval schodek ve výši 13,2 mld. Kč, což byl výsledek o 15,2 mld. Kč lepší.**

Ve druhé polovině roku 2018 bude pravděpodobně pokračovat pozitivní vliv ekonomického vývoje, vysoké úrovně zaměstnanosti a rostoucích platů na inkaso daňových příjmů včetně pojistného. I přes případné zrychlení v čerpání prostředků určených na financování společných programů EU a ČR programového období 2014-2020 s dopadem zejména do kapitálových výdajů lze očekávat, že schodek daný rozpočtem nebude na konci roku překročen.

**Graf č. 1: Vývoj salda SR v 1. pololetí v letech 1993-2018 (v mld. Kč)**



**Graf č. 2: Vývoj příjmů, výdajů a salda SR v jednotlivých měsících 1. pololetí 2018 (v mld. Kč)**



Z druhého grafu je zřejmé, že vývoj hospodaření státního rozpočtu není v průběhu 1. pololetí rovnoměrný. Inkaso příjmů je závislé zejména na termínech splatnosti daní podle daňového kalendáře, nepravidelných příjmech z EU či termínech vratek daní. Na straně výdajů dochází k nepravidelnému čerpání především v oblasti převodů prostředků na přímé náklady škol zřizovaných obcemi a kraji (dvouměsíční zálohy ve výši cca 18 mld. Kč), dále například při úhradě úroků souvisejících s obsluhou státního dluhu, státní podpory stavebního spoření, dotací na obnovitelné zdroje energie nebo kapitálových výdajů (souvislost s čerpáním výdajů na společné programy EU/FM a ČR). Detailnější informace o vývoji hospodaření státního rozpočtu v jednotlivých měsících roku jsou každý první pracovní den v měsíci zveřejňovány na webových stránkách MF.

Podrobnější analýza vývoje příjmové a výdajové stránky státního rozpočtu je obsahem dalších částí zprávy.

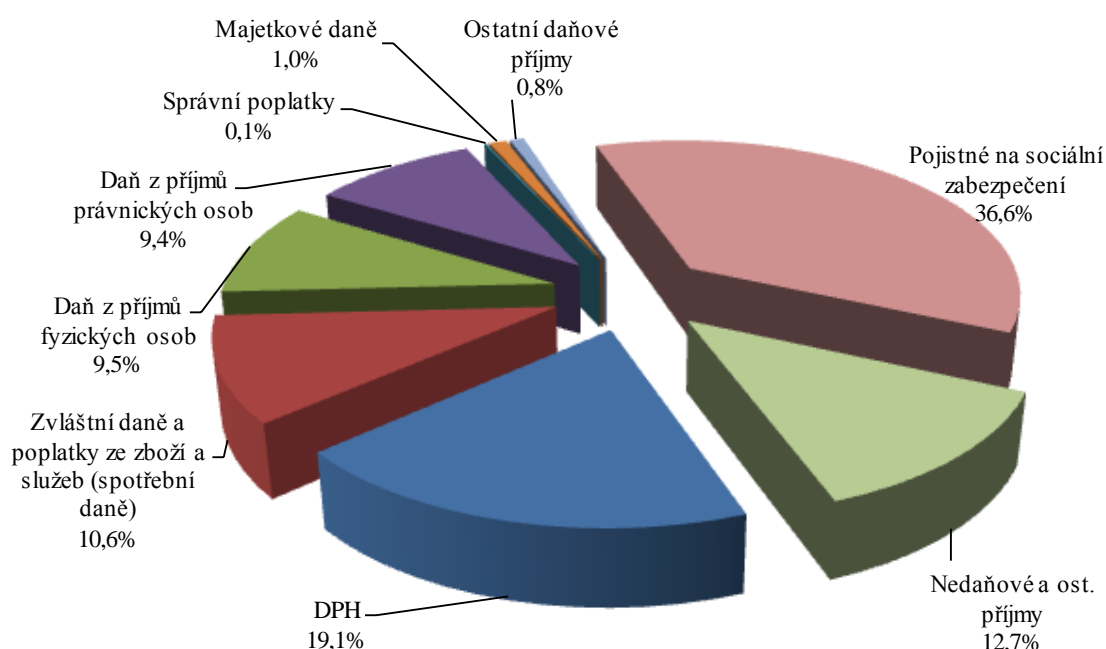
## 2. Příjmy státního rozpočtu

Zákonem č. 474/2017 Sb., o státním rozpočtu České republiky na rok 2018, ze dne 19. prosince 2017 schválila Poslanecká sněmovna Parlamentu ČR příjmy státního rozpočtu ve výši 1 314,50 mld. Kč.

V průběhu 1. pololetí roku 2018 došlo k několika změnám, které měly vliv na změnu výše celkových příjmů a výdajů schváleného rozpočtu. Rozpočet celkových příjmů po změnách tak dosáhl 1 323,13 mld. Kč. Detailnější popis změn rozpočtu je obsažen v části II.1.2 této zprávy.

Celkové příjmy státního rozpočtu dosáhly ke konci června 2018 výše **688,1 mld. Kč**, což představovalo 52,0 % rozpočtu po změnách a meziroční nárůst o 53,6 mld. Kč, tj. o 8,5 %, více než k 30.6.2017. Jejich objem byl o 26,6 mld. Kč vyšší než alikvota (polovina) rozpočtu po změnách.

**Graf č. 3: Struktura skutečných příjmů státního rozpočtu k 30.6.2018**





**Tabulka č. 9: Příjmy státního rozpočtu, jejich plnění a meziroční srovnání (v mld. Kč)**

Ukazatel	Skutečnost 1. pololetí 2017	Rozpočet 2018		Skutečnost 1. pololetí 2018	% plnění (4:3)	Rozdíl skutečností (4-1)	Index 2018/2017 (4:1)
		schválený rozpočet	rozpočet po změnách				
	1	2	3	4	5	6	7
<b>A) Daňové příjmy (daně, poplatky, pojistné)</b>	<b>561,69</b>	<b>1 219,23</b>	<b>1 219,23</b>	<b>600,47</b>	<b>49,2</b>	<b>38,78</b>	<b>106,9</b>
<b>Příjmy z daní a poplatků</b>	<b>333,75</b>	<b>722,29</b>	<b>722,29</b>	<b>348,57</b>	<b>48,3</b>	<b>14,82</b>	<b>104,4</b>
<i>Daň z příjmů fyzických osob (DPFO)</i>	57,60	145,40	145,40	65,63	45,1	8,03	113,9
v tom: • DPFO placená plátcí	51,42	127,90	127,90	59,33	46,4	7,91	115,4
• DPFO placená poplatníky	1,17	6,80	6,80	0,72	10,5	-0,45	61,3
• DPFO vybíraná srážkou	5,01	10,70	10,70	5,59	52,2	0,58	111,5
<i>Daň z příjmů právnických osob (DPPO)</i>	65,57	118,40	118,40	64,83	54,8	-0,74	98,9
<i>Daň z přidané hodnoty (DPH)</i>	125,33	280,90	280,90	131,48	46,8	6,15	104,9
<i>Zvláštní daně a poplatky ze zboží a služeb v tuzemsku (SD) *)</i>	72,45	154,70	154,70	73,08	47,2	0,63	100,9
z toho: Spotřební daň z minerálních olejů	37,77	81,90	81,90	38,46	47,0	0,69	101,8
Spotřební daň z tabákových výrobků	26,09	55,50	55,50	25,81	46,5	-0,28	98,9
Odvody z elektřiny ze slunečního záření	0,75	1,90	1,90	0,76	40,0	0,01	101,6
<i>Poplatky a odvody v oblasti životního prostředí</i>	0,91	1,78	1,78	1,01	56,9	0,10	110,6
z toho: poplatky za uložení odpadů	0,78	1,55	1,55	0,82	52,7	0,04	105,1
odvody za odnětí půdy ze zemědělského půdního fondu	0,13	0,20	0,20	0,18	89,0	0,05	140,9
<i>Správní poplatky</i>	0,93	1,42	1,42	0,97	68,3	0,04	104,2
<i>Majetkové daně</i>	5,94	12,00	12,00	6,92	57,7	0,98	116,5
<i>Daně, popl. a jiná obdobná peněžitá plnění v obl. hazard. her</i>	2,77	4,80	4,80	2,53	52,7	-0,25	91,1
<i>Ostatní daňové příjmy **)</i>	2,24	2,90	2,90	2,12	73,2	-0,12	94,6
<b>Pojistné na soc.zabezpečení, příspěvek na státní politiku zaměstnanosti</b>	<b>227,94</b>	<b>496,94</b>	<b>496,94</b>	<b>251,90</b>	<b>50,7</b>	<b>23,96</b>	<b>110,5</b>
z toho: • Pojistné na důchodové pojištění	203,13	443,69	443,69	224,93	50,7	21,80	110,7
<b>B) Nedaňové příjmy celkem</b>	<b>13,39</b>	<b>16,39</b>	<b>16,31</b>	<b>10,89</b>	<b>66,8</b>	<b>-2,50</b>	<b>81,3</b>
<i>Příjmy z vlastní činnosti a odvody přebytků</i>	6,11	9,57	9,55	5,70	59,6	-0,41	93,3
z toho: • Odvody přebytků organizací s přímým vztahem	2,44	5,10	5,08	2,84	55,9	0,40	116,4
• Příjmy z vlastní činnosti	1,44	1,88	1,87	1,58	84,4	0,14	109,4
• Výnosy z finančního majetku	1,33	0,78	0,78	0,32	40,9	-1,01	24,0
• Soudní poplatky	0,56	1,19	1,19	0,59	49,4	0,03	105,4
<i>Přijaté sankční platby a vratky transferů</i>	4,38	2,04	1,99	1,82	91,4	-2,56	41,5
<i>Příjmy z prodeje nekap.majetku a ost nedaň. příjmy</i>	1,73	2,02	2,01	1,84	91,4	0,11	106,5
z toho: • Dobrovolné pojistné	0,20	0,31	0,31	0,22	70,2	0,02	108,6
<i>Přijaté splátky půjčených prostředků</i>	0,31	1,10	1,10	0,73	66,4	0,42	232,8
z toho: • Splátky půjč. prostředků od podnikatel.subjektů	0,13	0,20	0,20	0,12	60,3	-0,02	88,4
• Splátky půjč. prostř. ze zahraničí (z vládních úvěrů)	0,09	0,15	0,15	0,07	45,8	-0,02	78,7
• Splátky půjč. prostř. od veř.rozp.ústř.úrovně	0,00	0,12	0,12	0,00	0,3	0,00	52,0
<i>Příjmy sdílené s Evropskou unií</i>	0,87	1,66	1,66	0,81	49,0	-0,06	93,3
z toho: Podíl na clech	0,85	1,65	1,65	0,80	48,7	-0,05	94,1
<b>C) Kapitálové příjmy celkem</b>	<b>3,86</b>	<b>7,65</b>	<b>7,73</b>	<b>7,16</b>	<b>92,7</b>	<b>3,30</b>	<b>185,5</b>
<b>D) Přijaté transfery celkem</b>	<b>55,56</b>	<b>71,23</b>	<b>79,86</b>	<b>69,60</b>	<b>87,2</b>	<b>14,04</b>	<b>125,3</b>
v tom: • Neinvestiční přijaté transfery	40,76	37,91	46,66	35,71	76,5	-5,06	87,6
z toho: Neinvestiční transfery přijaté od EU	25,69	24,49	24,48	23,72	96,9	-1,97	92,3
Převody z vlastních fondů	2,92	0,00	0,00	2,73		-0,19	93,5
Neinv. transf.od veř.rozp.ústř.úrovně	6,21	13,23	21,98	9,02	41,0	2,81	145,2
• Investiční přijaté transfery	14,11	29,38	29,26	32,53	111,2	18,42	230,6
z toho: Investiční převody z Národního fondu	13,66	28,49	28,36	31,73	111,9	18,07	232,3
<b>PŘÍJMY STÁTNÍHO ROZPOČTU CELKEM</b>	<b>634,50</b>	<b>1 314,50</b>	<b>1 323,13</b>	<b>688,13</b>	<b>52,0</b>	<b>53,63</b>	<b>108,5</b>

\*) včetně tzv. energetických daní (daň z elektřiny, zemního plynu a některých dalších plynů a pevných paliv) a od roku 2011 včetně odvodů z elektřiny ze slunečního záření

\*\*) dopočet do celku

## 2.1. Daňové příjmy státního rozpočtu (bez pojistného na sociální zabezpečení)

Schválený státní rozpočet daňových příjmů (bez pojistného na sociální zabezpečení) počítal s meziročním růstem o 32,9 mld. Kč, tj. o 4,8 % (měřeno ke skutečnosti roku 2017). Jejich skutečné inkaso ke konci června 2018 dosáhlo výše 348,6 mld. Kč, což představovalo 48,3 % rozpočtu (v pololetí 2017 to bylo 333,8 mld. Kč, tj. 50,2 % rozpočtu).

Meziroční nárůst daňových příjmů o 14,8 mld. Kč, tj. o 4,4 % (v loňském roce nárůst o 27,3 mld. Kč, tj. o 8,9 %, oproti stejnému období roku 2016) ovlivnilo především vyšší inkaso daně z příjmu fyzických osob nárůst o 8,0 mld. Kč, tj. o 13,9 % (v loňském roce nárůst o 6,0 mld. Kč, tj. o 11,7 %), inkaso daně z přidané hodnoty o 6,2 mld. Kč, tj. o 4,9 %

(v loňském roce nárůst o 14,5 mld. Kč, tj. 13,1 %). Pokles byl zaznamenán u inkasa daně z příjmu právnických osob (DPPO) oproti roku 2017 o 0,7 mld. Kč, tj. o 1,1 % (v loňském roce byl nárůst o 4,8 mld. Kč, tj. o 7,8 %).

### 2.1.1. Daň z příjmů fyzických osob (DPFO)

Daň z příjmů fyzických osob patří dle zákona č. 243/2000 Sb., o rozpočtovém určení výnosů některých daní územním samosprávným celkům a některým státním fondům, ve znění pozdějších předpisů (zákon o rozpočtovém určení daní), do kategorie tzv. sdílených příjmů. Její výnos je rozdělován mezi státní rozpočet a územní rozpočty.

Celkový výnos této daně, na úrovni veřejných rozpočtů, dosáhl 98,7 mld. Kč, což je o 12,2 mld. Kč, tj. 14,1 % více než ve srovnatelném období loňského roku.

Na úrovni státního rozpočtu, byla daň z příjmů fyzických osob, (tvoří ji tři položky SR) rozpočtována ve výši 145,4 mld. Kč. Příjem státního rozpočtu této daně dosáhl v 1. pololetí 2018 **65,6 mld. Kč**, tj. 45,1 % rozpočtu a byl tak o 8 mld. Kč (o 13,9 %) vyšší než za stejné období roku předchozího.

Tabulka č. 10: Meziroční srovnání DPFO (v mld. Kč)

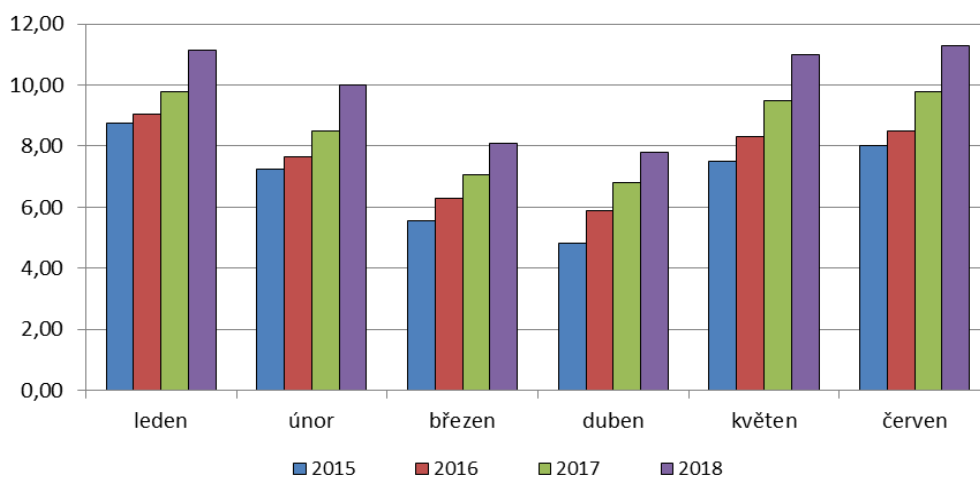
Ukazatel	Skutečnost 1.pololetí 2016	Skutečnost 1.pololetí 2017	Skutečnost 1.pololetí 2018	% plnění rozpočtu	Rozdíl		Index	
					2017-2016	2018-2017	2017/2016	2018/2017
<b>Daň z příjmů fyzických osob</b>	<b>51,57</b>	<b>57,60</b>	<b>65,63</b>	<b>45,1</b>	<b>6,03</b>	<b>8,03</b>	<b>111,7</b>	<b>113,9</b>
v tom:								
• DPFO placená plátcí	45,68	51,42	59,33	46,4	5,74	7,91	112,6	115,4
• DPFO placená poplatníky	0,70	1,17	0,72	10,5	0,47	-0,45	x	61,3
• DPFO vybíraná srážkou	5,20	5,01	5,59	52,2	-0,19	0,58	96,4	111,5

Pramen: Integrovaný informační systém státní pokladny

### Daň z příjmů fyzických osob placená plátcí

Tato daň zahrnuje daň odvedenou plátcem – zaměstnavatelem za vlastní zaměstnance. Příjem státního rozpočtu z **DPFO placené plátcí k 30.6.2018 ve výši 59,3 mld. Kč**, představoval plnění rozpočtu na 46,4 %, což je v porovnání s 1. pololetím roku 2017 zvýšení o 7,9 mld. Kč, tj. o 15,4 %.

Graf č. 4: Meziroční srovnání měsíčního inkasa DPFO placená plátcí (v mld. Kč)



Na příjmy z DPFO placené plátcí pozitivně působí především efekt hospodářské konjunktury, která se výrazně promítá do mzdové dynamiky odrážející nízkou míru nezaměstnanosti

a vysokou míru mzdové participace. Za další pozitivní faktory, které se promítají do celkového výnosu této daně, lze označit zvýšení minimální mzdy, která se zvýšila meziročně z 11 000 Kč na 12 200 Kč. Zákoník práce vztahuje povinnost dodržení minimální mzdy nejen na pracovní poměry, ale i na dohody o pracích konaných mimo pracovní poměr, tj. dohody o provedení práce a dohody o pracovní činnosti. Proto v souvislosti s růstem minimální mzdy rostou mzdy, platy i odměny z dohod, tj. příjmy z veškeré závislé činnosti. Dohody o pracích konaných mimo pracovní poměr umožňují větší flexibilitu v pracovních právních vztazích, proto jsou využívány ve stále větší míře i jako možnost přivýdělku ke mzdě plynoucí z hlavního pracovního poměru. Nezanedbatelný podíl na vyšším výnosu této daně může mít také EET (1. a 2. vlna).

Naopak negativní dopad na příjmy státního rozpočtu v prvním pololetí roku 2018 měla další vlna zvýšení daňového zvýhodnění na vyživované děti daňového poplatníka, a to na částku 15 204 Kč na jedno dítě. Stejně tak mělo negativní dopad na inkaso i zvýšení na 19 404 Kč v případě druhého dítěte a 24 204 Kč u třetího a dalšího dítěte, na základě legislativní úpravy účinné až od 1.7.2017 (zákon č. 170/2017 Sb.), neboť zvýšená část nároku na daňové zvýhodnění za kalendářní měsíce leden až červen 2017 mohla být zaměstnancům zohledněna až při ročním zúčtování záloh a daňového zvýhodnění roku 2017, tj. nejpozději při výplatě mzdy za měsíc březen 2018.

Negativně působilo také zvýšení částky slevy na dani za umístění dítěte do předškolního zařízení v roce 2017 oproti roku 2016 vyvolané růstem minimální mzdy (z částky 9 900 Kč pro rok 2016 na částku 11 000 Kč pro rok 2017), což se opět projevilo až při ročním zúčtování záloh na daň roku 2017, které bylo provedeno v roce 2018.

Předpokládáme, že rozpočet bude naplněn.

### **Daň z příjmů fyzických osob placená poplatníky**

Příjmem této daně je veškerá daň odvedená na základě daňových přiznání, tj. v zásadě získaná z výdělečné činnosti jiné než ze závislé činnosti, především pak ze samostatné činnosti a nájmu. Zahrnuje i případný doplatek části daně ze závislé činnosti odvedený po podání přiznání při souběhu závislé a jiné výdělečné činnosti, není-li možno je od sebe rozlišit, popř. při souběhu několika zaměstnání. Je nutné zmínit, že daňová přiznání podávaná zaměstnanci většinou mají negativní dopad na stav tohoto účtu a inkaso tohoto účtu snižují. Zálohy na daň u těchto zaměstnanců jsou odvedeny na účet DPFO placené plátci, ale případné přeplatky na dani se vrací z účtu DPFO placené poplatníky.

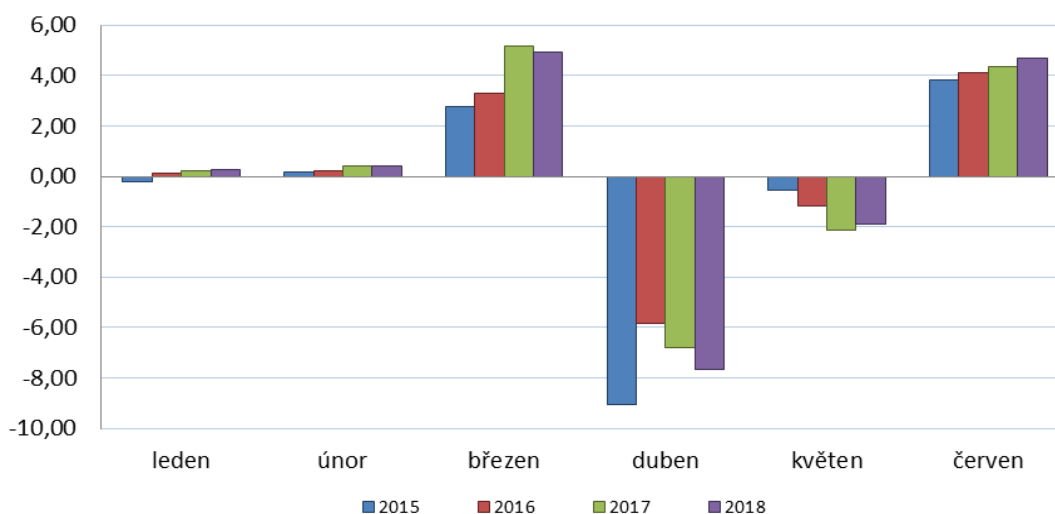
Inkaso státního rozpočtu z **DPFO placené poplatníky** k 30. 6. 2018 vykázalo kladnou hodnotu **0,7 mld. Kč**. V meziročním srovnání je toto inkaso o 0,5 mld. Kč nižší.

Na inkasu se pozitivně odráží vliv hospodářské konjunktury. Na srovnatelnou výši inkasa působí pozitivně také legislativní změny zákona o daních z příjmů přijaté v minulých letech, tj. např. zavedení limitů pro tzv. výdajové paušály (výdaje stanovené % z příjmů) či zavedení povinnosti pro plátce DPH podávat kontrolní hlášení (od 1. 1. 2016) ve vazbě na snížení výskytu fiktivních plnění s dopadem do daňově uznatelných výdajů (nákladů). Pozitivní dopad na inkaso bude mít prvně v tomto roce i elektronická evidence tržeb (dopad první a druhé vlny elektronické evidence tržeb) a další zastropování výdajových paušálů.

Zásadními změnami s negativními dopady na inkaso této daně jsou navrácení možnosti uplatnit slevu na druhého z manželů či dítě (opatření realizováno v kombinaci se současným zastropováním výdajových paušálů), zvýšení daňového zvýhodnění na děti od roku 2017 a zvýšení limitů odpočtů u doplňkového penzijního spoření, penzijního připojištění a penzijního a životního pojištění.

Negativně na inkaso působilo také zvýšení částky slevy na dani za umístění dítěte do předškolního zařízení v roce 2017 oproti roku 2016 vyvolané růstem minimální mzdy (z částky 9 900 Kč pro rok 2016 na částku 11 000 Kč pro rok 2017), které se projevilo v příznácních k DPFO za zdaňovací období 2017.

**Graf č. 5: Meziroční srovnání měsíčního inkasa DPFO placené poplatníky (v mld. Kč)**

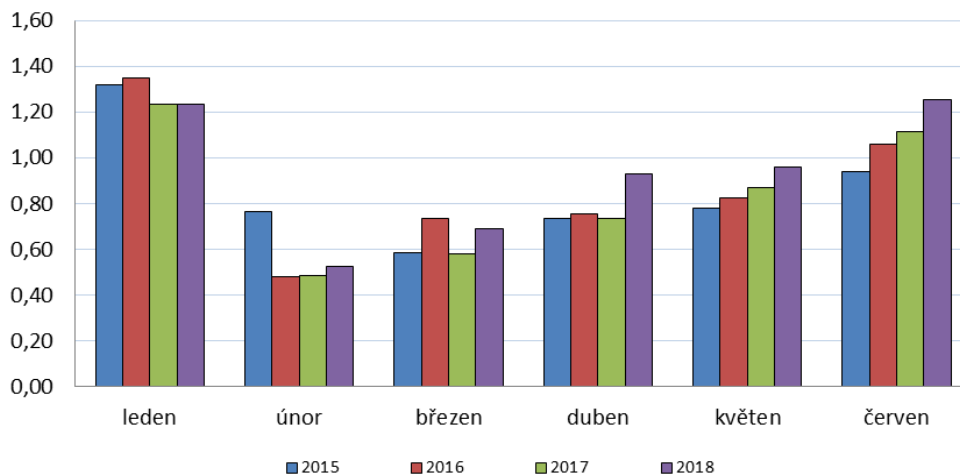


Vzhledem k negativním rizikům lze očekávat, že rozpočet nemusí být naplněn. Jedním z těchto rizik je například to, že může dojít k poklesu příjmů v návaznosti na rozhodnutí Krajského soudu v Ostravě č.j. 22 Af 93/2017 – 42 ze dne 10. května 2018 ve věci osvobození pravidelně vyplacených důchodů (zrušení ustanovení § 4 odst. 3 ZDP nálezem Ústavního soudu Pl. ÚS 18/15 ze dne 28. června 2016), kdy lze očekávat zvýšený počet podaných dodatečných příznání na daň nižší oproti poslední známé daňové povinnosti, a to za zdaňovací období, kde ještě nenastala prekluze lhůty pro stanovení daně.

### **Daň z příjmů fyzických osob vybíraná srážkou**

**DPFO vybíraná srážkou** zahrnuje daň z úroků, dividend a jiných kapitálových výnosů, příp. i daně z jiných příjmů vybírané srážkou podle zvláštní sazby daně, zejména příjmů ze závislé činnosti. Za první pololetí 2018 činí inkaso této daně do státního rozpočtu zhruba **5,6 mld. Kč** (tj. 52,2 % rozpočtu), což je o 0,6 mld. Kč, tj. 11,5 % více než ve srovnatelném období roku 2017. Předpokládáme, že celkové rozpočtované inkaso DPFO bude mírně překročeno.

**Graf č. 6: Meziroční srovnání měsíčního inkasa DPFO vybírané srážkou (v mld. Kč)**



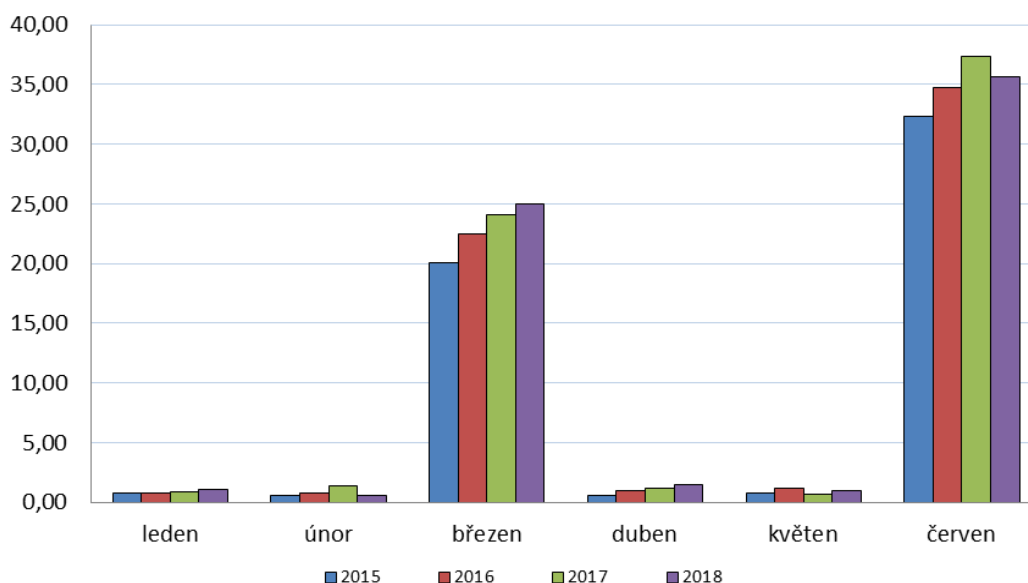
### 2.1.2. Daň z příjmů právnických osob (DPPO)

DPPO patří rovněž do kategorie tzv. sdílených příjmů, kdy výnos je rozdělován, podle zákona č. 243/2000 Sb., o rozpočtovém určení daní, mezi státní rozpočet a územní rozpočty. Podle rozpočtového určení daní náleží státnímu rozpočtu z výnosu daně 67,5 %, rozpočtům obcí 23,58 % a rozpočtům krajů 8,92 %. Výnos DPPO z vedlejší činnosti obcí a krajů plyne celý do rozpočtu obcí a krajů.

Výnos **DPPO** na úrovni veřejných rozpočtů k 30.6.2018, dosáhl **93,2 mld. Kč**, tj. 53,1 % rozpočtu, při meziročním porovnání došlo k poklesu o 64,8 mil. Kč (o 0,1 %).

Na celkovém celostátním výnosu DPPO k 30.6.2018 se podílela DPPO z přiznání částkou 91,3 mld. Kč a DPPO vybíraná srážkou částkou 1,9 mld. Kč. Z celkového inkasa DPPO za první pololetí 2018 náleží státnímu rozpočtu částka **64,8 mld. Kč** (plnění státního rozpočtu na 54,8 %), což je o 0,7 mld. Kč (o 1,1 %) méně než v prvním pololetí roku 2017.

**Graf č. 7: Srovnání měsíčního inkasa DPPO náležející státnímu rozpočtu (v mld. Kč)**



**Tabulka č. 11: Celkový celostátní výnos DPPO (v mld. Kč)**

Ukazatel	Skutečnost k 30.6.2017	Rozpočet 2018		Skutečnost k 30.6.2018	% plnění rozpočtu	Index 2018/2017
		schválený	po změnách			
1	2	3	4	5	6=5:4	7=5:2
<b>DPPO celkem</b>	<b>93,27</b>	<b>175,40</b>	<b>175,40</b>	<b>93,20</b>	<b>53,1</b>	<b>99,9</b>
- DPPO státní rozpočet	65,57	118,40	118,40	64,83	54,8	98,9
- daň z příznání	89,95	x	x	91,26	x	101,5
- daň vybíraná srážkou	3,32	x	x	1,94	x	58,6

*Pramen: Intranet FS – Daň - Daňové analýzy a IISSP*

V meziročním srovnání se příznivý vývoj celostátního výnosu **DPPO z příznání** projevil již k 31.3.2018, v souvislosti s úhradami zákonných záloh splatných v březnu 2018 a vyrovnáním daně za zdaňovací období započatá v roce 2017. Vyrovnání daně v tomto období bylo zapláceno poplatníky, na které se nevztahuje povinnost auditu účetní závěrky nebo kteří nevyužívají služeb daňového poradce. Již před uplynutím zákonné lhůty pro podání daňového příznání, která je současně lhůtou splatnosti daně, jejíž konec připadl na 3.4.2018, se zvýšilo inkaso DPPO z příznání o 0,5 mld. Kč.

DPPO z příznání v meziročním srovnání k 30.6.2018 ovlivnil především konec prodloužené zákonné lhůty pro podání příznání k DPPO za zdaňovací období započatá v roce 2017, který připadl až na pondělí 2.7.2018 a to pro poplatníky, kteří mají povinný audit nebo jim daňové příznání zpracovává a předkládá daňový poradce. Právě tato skutečnost zřejmě způsobila zkreslení meziročního srovnání vývoje inkasa.

Důkazem je meziroční porovnání inkasa k datům, kdy skončilo tzv. „bezbankovní“ období při nedodržení lhůty splatnosti daně. Pro vyloučení dopadů posunu části úhrad této daně do období po 30. červnu je podstatné meziroční srovnání inkasa k datům 11.7.2018 a k 12.7.2017. Mezi uvedenými daty vzrostl nárůst inkasa DPPO z příznání o 4,2 mld. Kč.

Tyto výsledky ovlivnil i pokračující růst výkonnosti rozhodujících odvětví české ekonomiky, který se mj. projevil i ve zvyšujícím se počtu poplatníků, kteří dosáhli kritéria stanovená pro zařazení mezi tzv. „vybrané daňové subjekty“, jimž je příslušný, bez ohledu na jejich sídlo, Specializovaný finanční úřad.

K podrobnější analýze meziročního vývoje inkasa DPPO z příznání z odvětvového hlediska a vlivů působících na jeho meziroční růst, v tuto chvíli stále nejsou dostupné podrobné statistické údaje z daňových příznání. Předpokládáme, že rozpočet bude naplněn.

Meziroční vývoj inkasa DPPO z příznání v působnosti jednotlivých finančních orgánů České republiky, zachycuje následující tabulka.

**Tabulka č. 12: Meziroční srovnání inkasa DPPO z priznání podle finančních úřadů (v mil. Kč)**

Finanční úřad	Skutečnost k 30.6.2017	Skutečnost k 30.6.2018	Rozdíl 2018- 2017	Index 2018/2017
Specializovaný finanční úřad	44 211	43 627	-584	99
hl. m. Prahu	17 555	18 455	900	105
Středočeský kraj	3 916	4 047	131	103
Jihočeský kraj	1 720	1 843	123	107
Plzeňský kraj	1 995	2 092	97	104
Karlovarský kraj	551	666	115	121
Ústecký kraj	1 671	1 783	112	107
Liberecký kraj	1 215	1 298	83	107
Královéhradecký kraj	1 545	1 771	226	115
Pardubický kraj	1 550	1 736	186	112
Kraj Vysočina	1 659	1 673	14	101
Jihomoravský kraj	4 908	5 064	156	104
Olomoucký kraj	2 058	2 043	-15	99
Moravskoslezský kraj	3 231	3 073	-158	95
Zlínský kraj	2 169	2 090	-79	96
<b>ČR celkem</b>	<b>89 953</b>	<b>91 261</b>	<b>1 308</b>	<b>102</b>

*Pramen: Intranet FS – Daně - Daňové analýzy*

Inkaso **DPPO vybírané srážkou** k 30.6.2018 v porovnání se stejným obdobím roku 2017 meziročně kleslo o 1,4 mld. Kč.

Inkaso DPPO vybírané srážkou bylo výrazně ovlivněno datem splatnosti neboť 30.6.2018 byla sobota na rozdíl od pátku 30.6.2017. Došlo tak k posunu části úhrad této daně do července 2018 (využívající tzv. bezsankční období při prodlení s její úhradou).

Dále tyto výsledky byly ovlivněny i ekonomickým vývojem a s ním souvisejícím vývojem celorepublikových účetních zisků před zdaněním jako zdroje objemu výplat dividend a podílů na zisku, zahrnující i tu jejich část, která nepodléhá osvobození od daně, pokud je jejich příjemcem stát z titulu své majetkové účasti na obchodních korporacích nebo investiční společnosti či investiční fondy, popřípadě instituce penzijního pojištění.

Meziroční vývoj inkasa DPPO vybírané srážkou podle příslušnosti plátců k jednotlivým finančním orgánům České republiky vyplývá z následující tabulky.

**Tabulka č. 13: Meziroční srovnání inkasa DPPO vybírané srážkou podle finančních úřadů (v mil. Kč)**

Finanční úřad	Skutečnost k 30.6.2017	Skutečnost k 30.6.2018	Rozdíl 2018 - 2017	Index 2018/2017
Specializovaný finanční úřad	2 529	1 189	-1 340	47
hl. m. Prahu	382	415	33	109
Středočeský kraj	66	43	-23	65
Jihočeský kraj	34	27	-7	79
Plzeňský kraj	42	15	-27	36
Karlovarský kraj	-1	4	5	400
Ústecký kraj	55	41	-14	73
Liberecký kraj	17	22	5	129
Královéhradecký kraj	32	21	-11	66
Pardubický kraj	12	14	2	117
Kraj Vysočina	7	21	14	300
Jihomoravský kraj	42	49	7	117
Olomoucký kraj	16	14	-2	88
Moravskoslezský kraj	56	46	-10	82
Zlínský kraj	27	22	-5	82
<b>ČR celkem</b>	<b>3 316</b>	<b>1 943</b>	<b>-1 373</b>	<b>59</b>

*Pramen: Intranet FS – Daně - Daňové analýzy*

### **Dopady legislativních změn na vývoj inkasa DPPO v 1. pololetí 2018**

S účinností pro zdaňovací období započatá v roce 2017, za která konec zákonných lhůt pro podání daňových přiznání (které jsou současně lhůtami splatnosti daně) nastal po 1. lednu 2018, nedošlo k významným legislativním změnám.

Z hlediska legislativních úprav, které by mohly ovlivnit výběr DPPO vybírané srážkou byl s účinností od 1.7.2017 zákon č. 170/2017 Sb., kterým se mění některé zákony v oblasti daní, ve kterém došlo k rozšíření osob, které jsou považovány za mateřskou společnost o svěrenský fond, rodinnou fundaci, obce a svazky obcí. Důsledkem tohoto doplnění je rozšíření osvobození příjmů plynoucích uvedeným subjektům zejména o podíly na zisku, což by mohlo vést k nižšímu inkasu této daně při porovnání výběru v 1. pololetí roku 2018 s výběrem v 1. pololetí roku 2017. Vliv uvedené změny však nelze kvantifikovat.

Zákon, který také mohl mít vliv na výběr daně z příjmů právnických osob v 1. pololetí roku 2018, je zákon č. 112/2016 Sb., o evidenci tržeb, ve znění pozdějších předpisů. Tento vliv je ale nutné hodnotit pouze jako mírně pozitivní, protože se může týkat pouze těch poplatníků, kteří uhradili daňovou povinnost za zdaňovací období 2017 v hodnoceném období.

#### **2.1.3. Daň z přidané hodnoty (DPH)**

I tato daň patří do kategorie tzv. sdílených příjmů. Za prvních šest měsíců roku 2018 bylo inkaso DPH na úrovni státního rozpočtu ve výši **131,5 mld. Kč** (46,8 % rozpočtu). Proti stejnému období loňského roku 2017 je inkaso DPH v roce 2018 vyšší o 4,9 %, v absolutním vyjádření je inkaso vyšší o 6,1 mld. Kč. V roce 2018 došlo k další změně rozpočtového určení daní, od 1. 1. 2018 připadá z celostátního hrubého výnosu této daně státnímu rozpočtu 67,5 %, obcím 23,58 % a krajům 8,92 %. Dochází tím k dalšímu snížení podílu státního rozpočtu na celkovém inkasu daně o 2,18 procentního bodu ve prospěch podílu připadajícího na obce. Objektivnější meziroční srovnání tak podává údaj o inkasu DPH na úrovni veřejných rozpočtů, kde byl dosažen meziroční růst o 14,8 mld. Kč, tj. o 8,2 %.



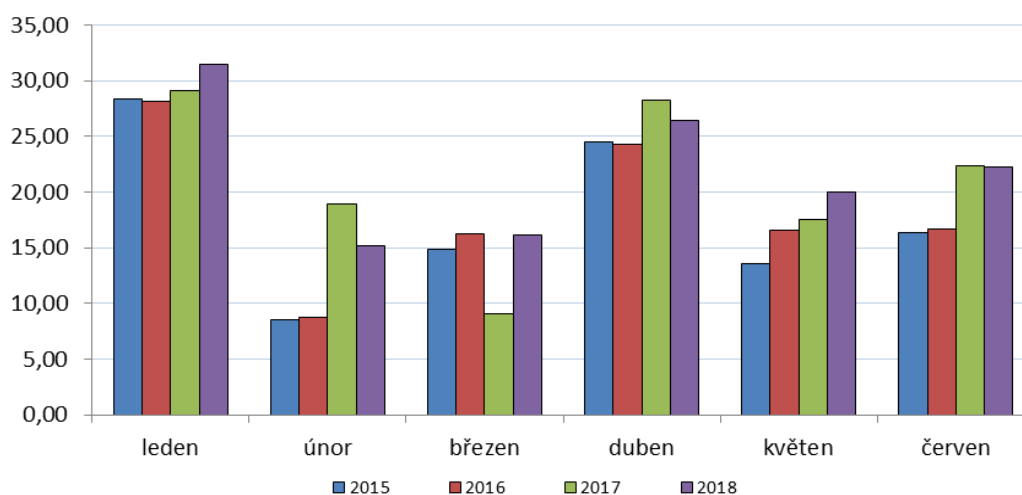
Pro rok 2018 je rozpočtováno inkaso DPH na úrovni státního rozpočtu ve výši 280,9 mld. Kč, o 5,6 % více oproti skutečnosti 2017, tj. o 14,9 mld. Kč.

**Tabulka č. 14: Meziroční srovnání příjmů státního rozpočtu z DPH (v mld. Kč)**

Ukazatel	Skutečnost		Rozpočet 2018		Skutečnost 1. pol. 2018	% plnění rozpočtu	Index 2018/2017
	1. pol. 2016	1. pol. 2017	schválený	po změnách			
Daň z přidané hodnoty	111,54	125,33	280,90	280,90	131,48	46,8	104,9

*Pramen: Integrovaný informační systém státní pokladny*

**Graf č. 8: Meziroční srovnání měsíčního inkasa DPH (v mld. Kč)**



Inkaso DPH za první pololetí roku 2018 představuje 46,8 % schváleného rozpočtu. Při meziročním srovnání prvního pololetí je potřeba brát v potaz, že inkaso prvního pololetí aktuálního roku zahrnuje platbu daňové povinnosti za prosinec a poslední kvartál předcházejícího roku, stejně jako vrácení nadměrných odpočtů přiznaných za listopad, prosinec a poslední kvartál loňského roku. Schválený rozpočet na rok 2018 také počítal s pozitivním vlivem spuštění zbývajících etap EET od 1.3.2018 a od 1.6.2018. Nálezem Ústavního soudu ze dne 12.12.2017 sp. zn. Pl. ÚS 26/16 však došlo k tomu, že tržby, které pocházejí z činností spadajících do třetí (i čtvrté) etapy elektronické evidence tržeb, byly ponechány v režimu dočasně vyloučených tržeb.

Zvýšení celkového inkasa za první pololetí roku 2018 je rozhodujícím způsobem ovlivněno nárůstem vlastní daňové povinnosti při marginálním meziročním snížení úrovně nadměrných odpočtů.

**Tabulka č. 15: Vývoj inkasa v členění na daňovou povinnost a nadměrné odpočty u DPH (v mld. Kč)**

	Skutečnost 1. pololetí 2014	Skutečnost 1. pololetí 2015	Skutečnost 1. pololetí 2016	Skutečnost 1. pololetí 2017	Skutečnost 1. pololetí 2018	Index 2018/2017	Meziroční rozdíl 2018-2017
Vlastní daňová povinnost	299,96	312,78	313,04	338,07	352,59	104,3	14,52
Nadměrný odpočet	-143,91	-164,29	-155,64	-158,52	-158,25	99,8	0,27
CÚ	0,10	0,12	0,13	0,13	0,14	109,9	0,01
<b>Celkem</b>	<b>156,15</b>	<b>148,61</b>	<b>157,53</b>	<b>179,68</b>	<b>194,49</b>	<b>108,2</b>	<b>14,81</b>

První pololetí roku 2018 bylo pozitivně ovlivněno autonomním růstem výdajů na spotřebu domácností a vládních institucí v předběžné výši zhruba 7,4 %. Skutečný meziroční růst inkasa DPH (na úrovni veřejných rozpočtů) byl ke konci června ve výši 8,2 %. Tento fakt

předběžně indikuje pozitivní meziroční dodatečný efekt ze zavedení elektronické evidence tržeb vyplývající z toho, že v prvních měsících roku 2017 nebyla elektronická evidence tržeb ještě účinná pro druhou etapu (maloobchod, velkoobchod) v odhadované výši 1,3 mld. Kč. Dodatečný meziroční pozitivní efekt na inkaso je očekáván ještě i od institutu kontrolního hlášení, nicméně tento efekt už bude slabší, neboť toto opatření je v účinnosti už od počátku roku 2016.

Od 1.3.2018 mělo dojít k náběhu třetí etapy elektronické evidence tržeb, kdy se do tohoto systému, který odstraňuje u nepoctivých podnikatelů neoprávněnou konkurenční výhodu v podobě neplacení daní, měli zapojit zástupci svobodných povolání, zemědělci, podnikatelé v dopravě a někteří další. Nálezem Ústavního soudu ze dne 12.12.2017 sp. zn. Pl. ÚS 26/16 však došlo k tomu, že tržby, které pocházejí z činností spadajících do třetí (i čtvrté) etapy elektronické evidence tržeb, byly ponechány v režimu dočasně vyloučených tržeb, což bude mít negativní dopad na celoroční plánované inkaso DPH v roce 2018 ve výši 1,1 mld. Kč.

Negativně se do výběru DPH meziročně projevuje přesunutí novin a časopisů do druhé snížené sazby (od 1.3.2017) s negativním rozpočtovým dopadem za první pololetí 2018 ve výši 0,1 mld. Kč. Negativní vliv má také změna režimu DPH u provozovatelů rozhlasového a televizního vysílání, kterým nově vznikl nárok na odpočet.

Změna rozpočtového určení daní v neprospěch státního rozpočtu znamenala v prvním pololetí roku 2018 výpadek na úrovni státního rozpočtu -4,2 mld. Kč.

Níže uvedená tabulka ilustruje uhrazené daňové povinnosti a vyplacené nadměrné odpočty na úrovni veřejných rozpočtů za jednotlivé finanční úřady.

**Tabulka č. 16: Inkaso DPH za jednotlivé finanční úřady (v mil. Kč)**

Finanční úřad	Skutečnost 1.pol. 2017	Skutečnost 1.pol. 2018	Rozdíl 2018-2017
Specializovaný finanční úřad	76 391	76 162	-229
FÚ pro hlavní město Prahu	52 431	57 611	5 180
FÚ pro Středočeský kraj	11 530	12 899	1 369
FÚ pro Jihočeský kraj	3 365	3 853	488
FÚ pro Plzeňský kraj	2 493	3 231	738
FÚ pro Karlovarský kraj	744	812	68
FÚ pro Ústecký kraj	2 480	2 991	511
FÚ pro Liberecký kraj	2 360	2 328	-32
FÚ pro Královéhradecký kraj	3 836	4 473	637
FÚ pro Pardubický kraj	2 645	5 573	2 928
FÚ pro Kraj Vysočina	2 711	2 990	279
FÚ pro Jihomoravský kraj	12 028	13 560	1 532
FÚ pro Olomoucký kraj	3 318	3 784	466
FÚ pro Moravskoslezský kraj	-582	-538	44
FÚ pro Zlínský kraj	3 802	4 613	811
<b>Celkem</b>	<b>179 552</b>	<b>194 342</b>	<b>14 790</b>

*Pramen: Intranet FS – Daně - Daňové analýzy - nesouhlasí s údaji za celostátní daně z finančních výkazů ISSP (viz Tabulka č. 21) z důvodu časového posunu převodu daňových příjmů dle § 6 zákona č. 243/2000 Sb., o rozpočtovém určení daní*

*Nezahrnuje inkaso DPH vybírané celní správou.*

Srovnání inkasa jednotlivých finančních úřadů ukazuje, že největší meziroční přírůstek v absolutním vyjádření byl dosažen na FÚ pro hlavní město Prahu, FÚ pro Pardubický kraj,

FÚ pro Jihomoravský kraj a FÚ pro Středočeský kraj. Mírný pokles byl zaznamenán u Specializovaného FÚ a FÚ pro Liberecký kraj. Zvláštní pozornost zasluhuje zejména nárůst inkasa FÚ pro Pardubický kraj (210,7 %), který lze ale, zároveň s poklesem na SFÚ, do jisté míry vysvětlit částečným přesunem produkce významného subjektu registrovaného na SFÚ na odštěpený subjekt registrovaný na FÚ pro Pardubický kraj.

Na hodnotách FÚ pro Moravskoslezský kraj se projevuje místní příslušnosti osob povinných k dani, které nemají v tuzemsku sídlo ani provozovnu.

#### **2.1.4. Zvláštní daně a poplatky ze zboží a služeb v tuzemsku (spotřební daně)**

Zvláštní daně a poplatky ze zboží a služeb v tuzemsku zahrnují zejména **spotřební daně**, tj. daň z minerálních olejů, daň z tabákových výrobků, daň z lihu, daň z piva a daň z vína a meziproductů. Dále z titulu zpřehlednění příjmů veřejných rozpočtů (státního rozpočtu) jsou v této kategorii daní zahrnuty **energetické daně** (tj. daň ze zemního plynu a některých dalších plynů, daň z elektřiny a daň z pevných paliv) a **odvody z elektřiny ze slunečního záření**.

Výnos spotřebních daní je určen převážně do státního rozpočtu. Jedinou výjimkou je daň z minerálních olejů, jejíž výnos dle platného rozpočtového určení daní náleží z 90,9 % státnímu rozpočtu a z 9,1 % Státnímu fondu dopravní infrastruktury (SFDI).

Rozpočtovaná částka spotřebních daní včetně energetických a odvodu z elektřiny ze slunečního záření na rok 2018 činí 154,7 mld. Kč (tj. o 3,7 mld. Kč více než rozpočet roku 2017). Za leden až červen 2018 dosáhly příjmy státního rozpočtu z těchto daní **73,1 mld. Kč**, což představovalo plnění rozpočtu na 47,2 % (v loňském roce na 48,0 %). Proti skutečnému plnění za 1. pololetí roku 2017 jsou tyto příjmy vyšší o 0,6 mld. Kč, tj. o 0,9 %. Na výši příjmů měl pozitivní dopad zejména nárůst inkasa u všech spotřebních a energetických daní s výjimkou daně z tabákových výrobků a daně z pevných paliv. Podíl na nárůstu mají především inkaso daně z minerálních olejů, které v meziročním srovnání vzrostlo o 0,7 mld. Kč (+ 1,8 %) a inkaso daně z lihu, které se v meziročním srovnání zvýšilo přibližně o 0,2 mld. Kč (+ 4,1 %). Naopak negativně se projevil pokles inkasa daně z tabákových výrobků, které v meziročním srovnání kleslo zhruba o 0,3 mld. Kč (- 1,1 %). V ostatních komoditách spotřebních resp. energetických daní došlo z hlediska celkových příjmů jen k nepatrným výkyvům oproti stejnému období loňského roku.

Kromě spotřební daně z tabákových výrobků nedošlo u jiných komodit k žádné legislativní změně, která by měla přímý vliv na zvýšení inkasované částky spotřební daně.

Skutečnost, že u některých komodit v pololetí nedosahuje procento vybrané částky 50 % rozpočtu a v některých případech tuto pomyslnou hranici naopak překračuje, je způsobena tím, že u některých titulů bývá inkaso v první polovině roku historicky nižší (dáno nižší spotřebou zdaněných produktů) a v druhé polovině roku se zvyšuje, nebo dochází k opačné situaci. Proto je nutné brát procento vybrané částky pouze jako orientační.

Struktura spotřebních daní inkasovaných finančními a celními úřady za leden až červen 2018 v meziročním srovnání je uvedena v následující tabulce.

**Tabulka č. 17: Zvláštní daně a poplatky ze zboží a služeb v tuzemsku (v mil. Kč)**

Ukazatel	Skutečnost 1. pololetí 2015	Skutečnost 1. pololetí 2016	Skutečnost 1. pololetí 2017	Skutečnost 1. pololetí 2018	Meziroční rozdíl 2018-2017	% index 2016/2015	% index 2017/2016	% index 2018/2017
<b>Zvláštní daně a poplatky ze zboží a služeb v tuzemsku</b>	<b>66 646</b>	<b>71 940</b>	<b>72 451</b>	<b>73 077</b>	<b>626</b>	<b>107,9</b>	<b>100,7</b>	<b>100,9</b>
v tom:								
Spotřební daně (SD):								
- z minerálních olejů *)	35 187	36 866	37 770	38 459	689	104,8	102,5	101,8
- z lihu	3 678	3 799	3 755	3 907	153	103,3	98,8	104,1
- z piva	2 056	2 030	2 076	2 106	30	98,7	102,2	101,5
- z vína a meziproductů	197	221	215	219	3	112,4	97,4	101,6
- z tabákových výrobků	23 344	26 743	26 092	25 815	-277	114,6	97,6	98,9
Daň z elektřiny	621	716	775	784	9	115,3	108,2	101,2
Daň ze zemního plynu	695	691	791	822	32	99,4	114,4	104,0
Daň z pevných paliv	187	193	229	204	-26	103,0	119,0	88,8
Odvody z elektřiny ze slunečního záření	681	681	748	760	12	100,0	109,9	101,6

\*) bez výnosu SD určeného do SFDI

Fiskálně nejvýznamnější je **spotřební daň z minerálních olejů**. Rozpočtovaná částka této daně na rok 2018 činí 81,9 mld. Kč. Za první pololetí roku 2018 činilo inkaso této daně **38,5 mld. Kč** (plnění státního rozpočtu na 47,0 %), což je o 0,7 mld. Kč více než ve stejném období minulého roku, kdy byl státní rozpočet plněn na 48,2 %. Rozpočtovaná částka by měla být při zachování dosavadního historického trendu spotřeby naplněna.

Pro rok 2018 nedošlo v případě spotřební daně z minerálních olejů k žádným legislativním změnám, které by měly vliv na vývoj inkasa. Na růstu inkasa oproti srovnatelnému období loňského roku se podílí zejména celkový pozitivní vývoj ekonomiky. S ohledem na snížení podpory čistých a vysokoprocenních biopaliv v dopravě od roku 2016 je také pravděpodobné, že se část spotřeby přesunula k více zdaněným pohonným hmotám.

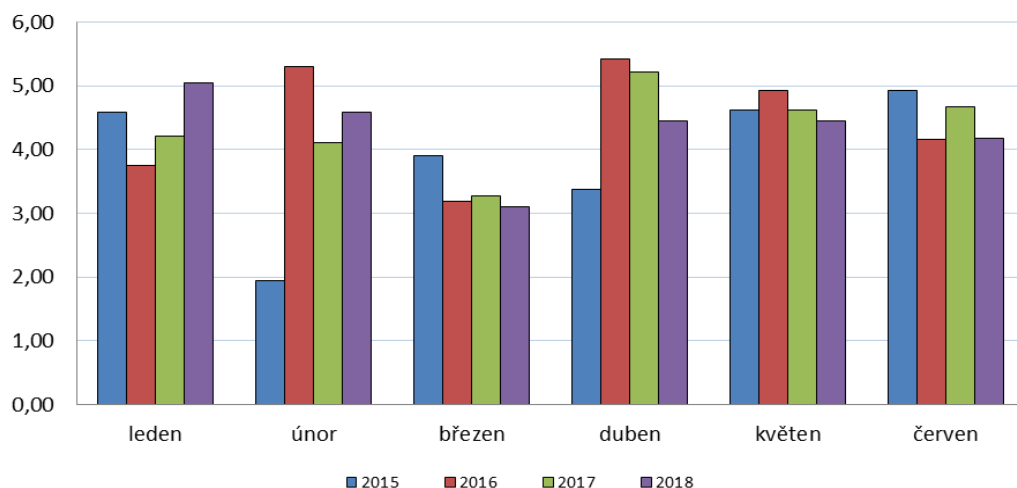
Negativní vliv na celkové inkaso spotřební daně z minerálních olejů má vrácení daně osobám užívajícím tyto oleje pro zemědělskou prvovýrobu (tzv. zelená nafta), která byla v roce 2017 rozšířena i pro živočišnou prvovýrobu. V první polovině roku 2018 bylo na zelené naftě vráceno 846,5 mil. Kč, což je o 104,2 mil. Kč více oproti roku 2017, kdy bylo za stejné období vyplaceno 742,3 mil. Kč. Meziroční porovnání však v tomto případě vykazuje jisté zkrácení, neboť v roce 2017 bylo možné žádat o vratku zpětně i za rok 2016 (v inkasu se toto zpětné vyplácení začalo projevovat od května 2017).

Dle dostupných dat ČSÚ došlo za prvních pět měsíců roku 2018 k růstu spotřeby motorové nafty o 1,1 % a k velmi mírnému poklesu spotřeby motorového benzínu o 0,1 %. Tržby za prodej pohonných hmot dle údajů ČSÚ vzrostly v květnu 2018 meziročně o 5,4 %.

**Tabákové výrobky** jsou druhou váhově nejvýznamnější položkou v objemu inkasa spotřebních daní. Rozpočtovaná částka spotřební daně z tabákových výrobků na rok 2018 činí 55,5 mld. Kč. Růst příjmů ze spotřební daně z tabákových výrobků způsobený zvýšením sazby k 1. lednu 2018 však bude utlumen negativními rozpočtovými dopady souvisejícími se stále se zvětšujícími restrikcemi vůči kouření (protikuřácký zákon, zákaz ochucených cigaret apod.).

V prvním pololetí roku 2018 se na spotřební dani z tabákových výrobků vybralo **25,8 mld. Kč** (46,5 % rozpočtu, v loňském roce ve srovnání se stejným obdobím to bylo 46,8 % rozpočtu), což je o 0,3 mld. Kč méně než ve stejném období roku minulého. Rozpočtovaná částka však bude pravděpodobně naplněna, neboť na základě zkušeností z minulých let dochází v průběhu roku k více či méně výrazným meziměsíčním výkyvům inkasa.

**Graf č. 9: Meziroční srovnání měsíčního inkasa spotřební daně z tabák. výrobků (v mld. Kč)**



Z připojeného přehledu počtu kusů odebraných tabákových nálepek od ledna do června 2018 s označením sazby daně jednotlivým písmenem abecedy je patrná změna počtu odebraných nálepek v meziročním i meziměsíčním srovnání a s tím související změna inkasa v následujících měsících. Po zavedení 3 měsíční regulace doprodeju (poprvé aplikováno v roce 2015) lze také pozorovat odeznění snahy o předzásobení před změnou daňových sazeb.

**Tabulka č. 18: Měsíční počty tabákových nálepek odebraných v období od 1.1.2014 do 30.6.2018 (v mil. kusů) - dle sazeb SD**

Období	2015	Sazba daně	2016	Sazba daně	2017	Sazba daně	2018	Sazba daně
Leden	74	P	62	S	65	T	77	V
Únor	69	P	99	S	100	T	64	V
Březen	100	P	93	S	90	T	87	V
Duben	99	P	93	S	82	T	78	V
Květen	81	P	83	S	98	T	95	V
Červen	86	P	93	S	97	T	103	V
Červenec	84	P	76	S	90	T		
Srpen	98	P	117	S	99	T		
Září	85	P	71	S	89	T		
Říjen	111	P	74	S	79	T		
Listopad	83	P	60	S	72	T		
Prosinec	50	P	44	S	31	T		
Prosinec					59	V		

*Pramen: Údaj GŘC*

Příjem státního rozpočtu **ze spotřební daně z lihu** činil za leden až červen 2018 celkem **3,9 mld. Kč** (rozpočet ve výši 7,2 mld. Kč je plněn na 54,27 %). Inkaso meziročně vzrostlo, a to o 152,6 mil. Kč, není tedy důvod se obávat, že by rozpočtovaná částka nebyla naplněna.

**Ze spotřební daně z piva** činil příjem státního rozpočtu za sledované období **2,1 mld. Kč** (rozpočet ve výši 4,7 mld. Kč plněn na 44,8 %), což je o 30,4 mil. Kč více než inkaso stejného období roku 2017. Ačkoliv spotřeba piva na našem území v posledních letech spíše stagnuje, je inkaso daně oproti stejnému období loňského roku mírně vyšší a rozpočtovaná částka bude pravděpodobně naplněna.

Komodita vína a meziproductů v celkovém objemu výnosů ze spotřebních daní nehraje nosnou roli, zejména z důvodů nulové sazby daně za tichá vína, která se těší jednoznačně

největší oblibě. **Spotřební daň z vína** činila za leden až červen 2018 celkem **0,2 mld. Kč** (rozpočet ve výši 0,3 mld. Kč plněn na 73,0 %). Inkaso této daně zaznamenalo velmi mírný meziroční růst, rozpočtovaná částka bude pravděpodobně naplněna.

**Energetické daně** vykazují za první pololetí roku 2018 výnos **1,8 mld. Kč**, což představuje plnění rozpočtu ve výši 3,2 mld. Kč na 56,6 %. Rozpočtovaná částka bude pravděpodobně naplněna.

Inkaso **odvodu z elektřiny ze slunečního záření** v prvním pololetí roku 2018 dosáhlo **0,8 mld. Kč** (plnění rozpočtu na 40,0 %) a meziročně vzrostlo o 1,6 %. S ohledem na vývoj inkasa odvodu do 30.6.2018, a za předpokladu pokračování současného průběhu počasí i ve zbývajících částech letošního roku, lze ke konci roku očekávat celkové inkaso této daně ve výši schváleného rozpočtu tj. 1,9 mld. Kč.

### **Kontrolní činnost v komoditách podléhajících spotřebním daním**

Stejně jako v případě DPH se u spotřebních daní aktivně používají nástroje proti daňovým únikům. U jednotlivých komodit jsou to následující.

V případě **minerálních olejů** je prováděna komparace dat z oznamovacích povinností distributorů pohonných hmot, čímž jsou odhalovány jak nedostatky v plnění oznamovací povinnosti, tak i možné případy podezřelých obchodních operací.

V oblasti **lihu** je prováděna zvýšená kontrola denurací, kdy jsou pořizovány kamerové záznamy. Taktéž pokračuje i další kontrolní činnost přímo u výrobců lihu zaměřená na zajištění výrobního zařízení, výrobu a nakládání s lihem. Dále též probíhá analytická a kontrolní činnost v otázce dovozu destilačních zařízení způsobilých destilovat líh (bez ohledu na to k jakému účelu jsou deklarovány).

V případě povinného značení lihu se provádí kontrola kamerových záznamů u osob povinných značit líh, tj. výrobců, příjemců z EU a dovozců. A dále je prováděna analytická kontrola distribučního řetězce prostřednictvím komparace dat z oznamovacích povinností.

V oblasti **piva** je prováděna zejména kontrolní a dohledová činnost v pivovarech a byly taktéž uskutečněny semináře, mající za úkol zvýšení právního povědomí daňových subjektů.

V oblasti **vína a meziproductů** jsou prováděny útvary Dohledu místně a časově ohraničené kontrolní akce mající za cíl sledování nakládání s touto komoditou a taktéž její původ (ve spolupráci se SZPI).

V oblasti **energetických daní** je kontrolní činnost zaměřena především na oprávněnost použití těchto komodit v případech, kdy jsou odebírány osvobozené od daně.

V oblasti **daně z plynu** je prováděna analytická a kontrolní činnost zaměřená na použití plynu nakoupeného pro výrobu tepla, tj. za sazbu 30,60 Kč/MWh, pro plnění do automobilů, tj. k účelu kde má být plyn zdaněn sazbou 136,80 Kč/MWh.

Ve všech komoditách podléhajících spotřebním daním je útvary dohledu prováděna kontrolní činnost zaměřená na jejich dopravu.

Ve všech oblastech spotřebních a energetických daní pokračuje výměna dat a spolupráce s kompetentními orgány státní správy, zejména s FS ČR, ČOI, SZPI, ČSÚ a dalšími, jakož i s oborovými svazy. Aktivní spolupráce je též navázána na úrovni V4.

#### **2.1.5. Poplatky a odvody v oblasti životního prostředí**

Z pohledu státního rozpočtu je rozhodující odvod za ukládání radioaktivního odpadu, který se řídí zákonem č. 18/1997 Sb., atomový zákon.

Vykázaná skutečnost v **odvodech za ukládání radioaktivních odpadů od původců těchto odpadů** (především od ČEZ, a.s.) na tzv. jaderný účet za 1. pololetí 2018 ve výši **816,59 mil. Kč** naplnila rozpočet na 52,7 %. Příjem státního rozpočtu z těchto poplatků se za 1. pololetí dlouhodobě pohybuje okolo 0,8 mld. Kč.

#### **2.1.6. Správní poplatky**

Správní poplatky zahrnují poplatky stanovené zákonem o správních poplatcích za správní úkony a správní řízení, jejichž výsledkem jsou vydaná povolení, rozhodnutí apod. upravená zvláštními zákony. Za 1. pololetí roku 2018 bylo na správních poplatcích inkasováno **0,97 mld. Kč (tj. 68,3 % rozpočtu)**, což je o 0,04 mld. Kč více oproti stejnému období loňského roku. V údajích není zahrnut výnos ze správních poplatků vybraných územně samosprávnými celky. Jimi vybrané správní poplatky jsou příjmem územních rozpočtů.

#### **2.1.7. Majetkové daně**

Dne 1. 1. 2014 nabylo účinnosti zákonné opatření Senátu č. 340/2013 Sb., o dani z nabytí nemovitých věcí, ve znění pozdějších předpisů (dále jen „zákonné opatření“), kterým byl sice zrušen zákon č. 357/1992 Sb., o dani dědické, dani darovací a dani z převodu nemovitostí, ve znění pozdějších předpisů, ale v souladu s přechodným ustanovením se i nadále v případech, kdy předmět daně vznikl do 31.12.2013, vybírá daň dědická, daň darovací a daň z převodu nemovitostí. Zároveň od 1.1.2014 došlo k inkorporaci daně dědické a daně darovací do daně z příjmů.

Schválený státní rozpočet na rok 2018 obsahuje příjmy z **majetkových daní**, které jsou příjmem státního rozpočtu, a to daně z nabytí nemovitých věcí a daně z převodu nemovitostí, ve výši 12 000 mil. Kč (v případě daně dědické a daně darovací jsou již rozpočtovány nulové hodnoty). Příjmy z těchto daní k 30.6.2018 skutečně dosažené činily **6 922,98 mil. Kč** (57,7 % rozpočtované částky).

V 1. pololetí roku 2018 činí daňové inkaso daně z převodu nemovitostí pouze 34 mil. Kč, ve srovnání s 1. pololetím roku 2017 se snižuje téměř na třetinu (93 mil. Kč), neboť u převážné většiny převodů nemovitostí zrealizovaných do 31. 12. 2013 zatížených touto daní již bylo daňové řízení ukončeno. Inkaso daně dědické je zcela nevýznamné (2,27 mil. Kč).

Inkaso daně darovací v 1. pololetí 2018 ve srovnání s inkasem v 1. pololetí 2017 (-27,00 mil. Kč) není záporné a činí pouze 1,49 mil. Kč, neboť již nedochází k vracení daně darovací na základě rozhodnutí Odvolacího finančního ředitelství dle závěru NSS učiněného v rozsudku sp. zn. 1Afs 6/2013 v případech řešení opravných prostředků proti platebním výměrům na daň darovací z bezúplatného nabytí povolenek na emise skleníkových plynů pro výrobu elektřiny (sazba 32%). Vzhledem k tomu, že v této souvislosti případný úrok z neoprávněného jednání správce daně při stanovení daně darovací (§ 254 odst. 1 zákona č. 280/2009 Sb., daňový řád, ve znění pozdějších předpisů) se poplatníkům vrací z druhu příjmu 470, lze předpokládat, že se výše inkasa bude pohybovat na stejné výši.

Největší měrou se na inkasu majetkových daní podílí inkaso daně z nabytí nemovitých věcí, které v tomto pololetí činí 6 885,27 mil. Kč, přičemž pozitivní trend začal již v roce 2015. Celkové inkaso za majetkové daně dosáhlo k 30.6.2018 hodnoty 6 922,98 mil. Kč, což je téměř o 16,6 % více ve srovnání s inkasem za 1. pololetí 2017 (5 940,10 mil. Kč). Lze odhadovat, že s ohledem na stále trvající příznivou ekonomickou situaci, inkaso majetkových daní překoná ke konci roku 2018 částku 13 000 mil. Kč, přičemž nejvýraznější podíl na inkasu majetkových daní bude náležet pouze dani z nabytí nemovitých věcí.

**Tabulka č. 19: Vývoj inkasa majetkových daní (v mil. Kč)**

Ukazatel	Skutečnost leden-červen 2017	Rožpočet 2018		Skutečnost leden-červen 2018	% plnění	Index 2018/2017
		schválený	po změnách			
1	2	3	4	5	6=5:4	7=5:2
<b>Majetkové daně celkem</b>	<b>5 940,10</b>	<b>12 000,00</b>	<b>12 000,00</b>	<b>6 922,98</b>	<b>57,7</b>	<b>116,5</b>
Daň dědická	2,73			2,27	x	83,3
Daň darovací	-27,02			1,49	x	-5,5
Daň z převodu nemovitostí	92,76			33,95	x	36,6
Daň z nabytí nemovitých věcí	5 871,63	12 000,00	12 000,00	6 885,27	57,4	117,3

Pramen: Integrovaný informační systém státní pokladny

### 2.1.8. Daně, poplatky a jiná obdobná peněžítá plnění v oblasti hazardních her

Schválený státní rozpočet na rok 2018 obsahuje daň z hazardních her dle zákona č. 187/2016 Sb., o dani z hazardních her, ve znění pozdějších předpisů (dále jen „zákon o dani z hazardních her“), v předpokládaném plnění ve výši 4 800 mil. Kč.

**Tabulka č. 20: Vývoj inkasa daně z hazardních her a odvodu z loterií a jiných podobných her (v mld. Kč)**

Ukazatel	Skutečnost leden-červen 2017	Rožpočet 2018		Skutečnost leden-červen 2018	% plnění	Index 2018/2017
		schválený	po změnách			
1	2	3	4	5	6=5:4	7=5:2
Daň z hazardních her	1,32	4,80	4,80	2,53	52,6	191,6
Zrušené odvody z loterií a jiných podobných her	1,46	0,00	0,00	0,00		
<b>Daně, poplatky a jiná obdobná peněžítá plnění v oblasti hazardních her - celkem</b>	<b>2,77</b>	<b>4,80</b>	<b>4,80</b>	<b>2,53</b>	<b>52,7</b>	<b>91,2</b>

Pramen: Integrovaný informační systém státní pokladny

Ve zprávě o plnění státního rozpočtu je zohledněno inkaso daně z hazardních her za 4. čtvrtletí 2017 a za 1. čtvrtletí 2018.

Daň z hazardních her se v zákonem stanoveném poměru rozděluje do státního rozpočtu a do rozpočtu obcí. Správu daně z hazardních her vykonávají finanční úřady v režimu daňového řádu. Daň z hazardních her je placena čtvrtletně, neboť zdaňovacím obdobím je kalendářní čtvrtletí.

**Inkaso daně z hazardních her** činí za 1. pololetí 2018 celkem 5 286,53 mil. Kč. Do státního rozpočtu bylo převedeno **2 530,99 mil. Kč** a do rozpočtu obcí 2 755,54 mil. Kč. Daň z hazardních her je rozdělována podle rozpočtového určení stanoveného zákonem o dani z hazardních her. Dílčí daň z technických her (§ 3 odst. 1, písm. e) zákona o dani z hazardních her) je z 35 % příjmem státního rozpočtu a z 65 % příjmem rozpočtů obcí. Daň z ostatních hazardních her (§ 3 odst. 1, písm. a), b), c), d), f), g), h) zákona o dani z hazardních her) je ze 70 % příjmem státního rozpočtu a z 30 % příjmem rozpočtů obcí.

Oproti 1. pololetí 2017 došlo k mírnému snížení příjmů státního rozpočtu o 239,01 mil. Kč. Tento pokles je způsoben především poklesem inkasa dílčí daně z technických her provozované v herních prostorách pomocí technických zařízení obsluhovaných přímo sázejícími, přičemž vychází z následujících příčin, které ovlivnily příjmy na dani z hazardních her za 1. pololetí 2018.

Skutečnost, že od roku 2018 dojde k poklesu inkasa daně z hazardních her oproti předchozímu roku Ministerstvo financí dlouhodobě očekávalo, neboť jedním ze základních



cílů, se kterým byla přijímána nová hazardní legislativa, bylo snížení dostupnosti technických her, které by mělo vést ke snížení míry hraní těchto her a rovněž k omezení negativních společenských důsledků spojených s hraním hazardních her. Z těchto důvodů se tedy již od přípravy nové hazardní legislativy předpokládalo, že po jejím úplném zavedení do praxe dojde k výraznému poklesu dílčí daně z technických her. Jednou z příčin poklesu inkasa daně z hazardních her za 1. pololetí 2018 je tedy výrazné snížení počtu povolených technických zařízení proti předchozímu období z cca 60 tisíc ks na přibližně polovinu.

Inkaso daně z hazardních her za 1. pololetí roku 2018 je ovlivněno také probíhajícím nahrazováním původních povolení vydávaných podle zákona č. 202/1990 Sb., o loteriích a jiných podobných hrách (dále jen „zákon o loteriích a jiných podobných hrách“), novými povoleními podle zákona o hazardních hrách. Vzhledem k tomu, že na přelomu roku 2017 a 2018 skončila platnost většiny dosavadních povolení na technickou hru vydaných podle zákona o loteriích a jiných podobných hrách, provozovatelé, kterým platnost původního povolení skončila, a kteří chtěli i nadále provozovat technickou hru, museli požádat Ministerstvo financí o základní povolení a obecní úřad o povolení k umístění herního prostoru podle zákona o hazardních hrách.

S ohledem na to, že zákon o hazardních hrách obsahuje řadu opatření, jejichž cílem je omezit škodlivé následky hazardních her (např. omezení hraní v restauracích, přerušení hry, přerušení provozu heren v určité hodiny, zavření heren v noci, maximální sázka, podmínění účasti na technické hře povinností registrace sázejících apod.), které vzhledem k přechodným ustanovením zákona o hazardních hrách platí ve většině případů od 1. ledna 2018, Ministerstvo financí rovněž předpokládalo, že důsledkem těchto nových pravidel bude omezení počtu technických zařízení a rovněž související pokles příjmů z daně z hazardních her.

Vzhledem k výše uvedenému lze konstatovat, že trh technických her prochází změnami a příjem daně z hazardních her za první pololetí roku 2018 byl rovněž těmito změnami ovlivněn.

I přes tento pokles je však schválený rozpočet na rok 2018 plněn v pololetí na 52,7 %. Předpokládá se, že ve druhém pololetí dojde k částečnému zmírnění výše popsaných jevů a schválený rozpočet bude dodržen.

### **2.1.9. Ostatní daňové příjmy**

**Tržby z prodeje kolků** za 1. pololetí roku 2018 činily 369,9 mil. Kč oproti roku 2017 je to pokles o 14,8 mil. Kč, tedy o 3,8 %. V loňském roce se jednalo o tržby v hodnotě 384,6 mil. Kč.

### **2.1.10. Celostátní daňové příjmy**

V tomto bodě je pro informaci uveden krátký rozbor celkových daňových příjmů bez ohledu na jejich rozpočtové určení dané zákonem č. 243/2000 Sb., o rozpočtovém určení daní. Zdrojem údajů je Integrovaný informační systém státní pokladny, a proto se některé mohou lišit od údajů, jejichž zdrojem je intranet FS – Daně - Daňové analýzy z důvodu časového posunu převodu daňových příjmů podle § 6 zákona o rozpočtovém určení daní.

Celostátní inkaso všech daní dosáhlo ke konci června 2018 výše **504,6 mld. Kč**, což představovalo 48,5 % celoročně rozpočtovaného objemu a meziroční nárůst o 27,6 mld. Kč, tj. o 5,8 %. Z toho nejvyšší absolutní nárůst byl dosažen u daně z přidané hodnoty, a to meziročně o 13,6 mld. Kč, tj. o 7,6 %, druhý nejvyšší nárůst byl zaznamenán u daně z příjmů fyzických osob, a to o 12,2 mld. Kč, tj. o 14,0 %. Výběr daní z příjmů právnických osob

včetně obcí a krajů vzrostl o 0,9 mld. Kč, tj. o 0,9 %. Nárůst i pokles ostatních daní a poplatků se pohyboval pouze v řádech milionů Kč.

Ze skutečného celostátního výnosu všech daní náleželo státnímu rozpočtu 348,6 mld. Kč, což je o 14,8 mld. Kč více než v 1. pololetí 2017. Rozpočtům územních samosprávných celků náleželo 145,4 mld. Kč, tj. však o 12,7 mld. Kč více než v loňském roce. Z daňových příjmů náleželo obcím 112,9 mld. Kč a krajům 32,5 mld. Kč. Státnímu fondu dopravní infrastruktury náleželo 10,6 mld. Kč, tj. téměř stejně jako v 1. pololetí 2017 (podíl spotřební daně z minerálních olejů 3,8 mld. Kč, silniční daně 3,2 mld. Kč a dálničního poplatku 3,6 mld. Kč).

**Tabulka č. 21: Meziroční srovnání celostátního inkasa daní (v mld. Kč)**

UKAZATEL	Celkem 2017			Celkem 2018			Meziroční přírůstek		Meziroční index	
	Rozpočet schválený	Skutečnost 1. pololetí	% plnění	Rozpočet schválený	Skutečnost 1. pololetí	% plnění	2017-2016	2018-2017	2017-2016	2018-2017
<b>Daňové příjmy:</b>	<b>943,48</b>	<b>477,00</b>	<b>50,6</b>	<b>1041,01</b>	<b>504,58</b>	<b>48,5</b>	<b>40,73</b>	<b>27,58</b>	<b>109,3</b>	<b>105,8</b>
z toho:										
- DPH	370,50	180,06	48,6	416,10	193,65	46,5	21,38	13,60	113,5	107,6
- zvláštní daně a popl. ze zboží a služeb	158,80	76,28	48,0	162,90	76,92	47,2	0,62	0,64	100,8	100,8
- DPPO včetně obcí a krajů	176,00	96,51	54,8	182,10	97,41	53,5	6,63	0,90	107,4	100,9
v tom: • DPPO	169,20	90,03	53,2	175,40	90,52	51,6	6,26	0,50	107,5	100,6
• DPPO za obce a kraje	6,80	6,49	95,4	6,70	6,89	102,8	0,37	0,40	106,0	106,2
- DPFO	180,50	86,93	48,2	218,10	99,09	45,4	8,99	12,16	111,5	114,0
v tom: • placená plátci	159,20	77,97	49,0	193,80	89,86	46,4	8,94	11,89	112,9	115,3
• placená poplatníky	6,40	1,65	25,7	8,50	1,13	13,3	0,31	-0,52	123,4	68,6
• vybíraná srážkou	14,90	7,31	49,1	15,80	8,10	51,3	-0,26	0,79	96,6	110,8
- silniční daň	5,90	3,05	51,7	6,10	3,22	52,8	0,04	0,17	101,4	105,6
- daň z nemovitých věcí	10,40	6,99	67,2	11,40	6,89	60,5	0,43	-0,10	106,5	98,6
- majetkové daně	11,60	5,94	51,2	12,00	6,92	57,7	-0,13	0,98	97,8	116,5
- dálniční poplatek	4,50	3,74	83,1	5,00	3,58	71,6	0,32	-0,16	109,5	95,8
- ostatní daně a poplatky	25,28	17,50	69,2	27,31	16,88	61,8	2,44	-0,62	116,2	96,5

*Pramen: Integrovaný informační systém státní pokladny*

*Pozn.: Údaje jsou v metodice jednotlivých let*

Celostátní výnos DPH ke konci června 2018 dosáhl objemu 193,7 mld. Kč, což je 46,5 % rozpočtu. Ve srovnání se stejným obdobím roku 2017 se jedná o nárůst o 13,6 mld. Kč, tj. o 7,6 % (v pololetí roku 2017 byl rozpočet plněn na 48,6 % a meziroční nárůst proti roku 2016 představoval 21,38 mld. Kč, tj. 13,5 %). Z inkasovaného výnosu DPH náleželo státnímu rozpočtu 131,5 mld. Kč, 45,7 mld. Kč rozpočtům obcí a 16,5 mld. Kč rozpočtům krajů.

Celostátní výnos spotřebních a energetických daní k 30.6.2018 dosáhl 76,9 mld. Kč, tj. 47,2 % rozpočtu, a byl o 0,6 mld. Kč, tj. o 0,8 % nad úroveň 1. pololetí 2017. Z této inkasované částky náleželo státnímu fondu dopravní infrastruktury 3,8 mld. Kč.

Celostátní výnos daně z příjmů fyzických osob (DPFO) ke konci června 2018 dosáhl 99,1 mld. Kč (plnění rozpočtu na 45,4 %) a byl proti stejnému období roku 2017 vyšší o 12,2 mld. Kč, tj. o 14,0 %. Z celkového inkasa státnímu rozpočtu náleželo 65,6 mld. Kč, rozpočtům obcí 24,9 mld. Kč a rozpočtům krajů 8,5 mld. Kč.

Rozhodující část této daně tvoří daň z příjmů placená plátci. Její celostátní inkaso za 1. pololetí roku 2018 dosáhlo 89,9 mld. Kč (46,4 % celoročního rozpočtu) a bylo o 11,9 mld. Kč, tj. o 15,3 % vyšší než v 1. pololetí roku 2017.

Celostátní inkaso DPFO vybírané srážkou představovalo k 30.6.2018 hodnotu 8,1 mld. Kč, tj. 51,3 % rozpočtu a bylo o 0,8 mld. Kč (o 10,8 %) vyšší než za stejné období roku 2017.

Celostátní výnos DPFO placené poplatníky dosáhl hodnoty 1,1 mld. Kč (ve stejném období roku 2017 to bylo 1,6 mld. Kč).

Celostátní inkaso daně z příjmů právnických osob (DPPO) včetně obcí a krajů dosáhlo ke konci 1. pololetí 2018 částky 97,4 mld. Kč, tj. 53,5 % rozpočtu při meziročním zvýšení o 0,9 mld. Kč, tj. o 0,9 %. Z celostátního objemu této daně náleželo 6,9 mld. Kč výhradně do příjmu obcí a krajů. DPPO za obce a kraje činila 25,7 mld. Kč a zbývající část, tj. 64,8 mld. Kč náležela na základě zákona o rozpočtovém určení daní státnímu rozpočtu.

## 2.2. Příjmy z pojistného na sociální zabezpečení a příspěvku na státní politiku zaměstnanosti

V 1. pololetí 2018 dosáhlo inkaso příjmů z pojistného na sociální zabezpečení a příspěvku na státní politiku zaměstnanosti včetně penále, pokut a přírážky k pojistnému na nemocenské pojištění částky 251 898 099 tis. Kč. Schválený rozpočet, u kterého v průběhu 1. pololetí nedošlo ke změnám, byl splněn na 50,69 %. Ve srovnání s 1. pololetím roku 2017 se inkaso těchto daňových příjmů zvýšilo o 10,51 %, tj. o 23 962 681,4 tis. Kč.

Z celkového inkasa povinného pojistného činilo vlastní pojistné 251 651,41 mil. Kč, přírážky k pojistnému 160 tis. Kč, příslušenství pojistného 242,54 mil. Kč a nevyjasněné, neidentifikované a nezařazené příjmy 3,98 mil. Kč.

Z celkového inkasa vlastního pojistného činilo pojistné od zaměstnavatelů 188 858,72 mil. Kč, pojistné od zaměstnanců činilo 49 031,03 mil. Kč a pojistné od osob samostatně výdělečně činných činilo 13 761,66 mil. Kč.

Z celkového inkasa povinného pojistného činilo pojistné na důchodové pojištění včetně příslušenství 224 933,76 mil. Kč, pojistné na nemocenské pojištění včetně příslušenství činilo 17 320,08 mil. Kč a příspěvek na státní politiku zaměstnanosti včetně příslušenství činil 9 644,26 mil. Kč.

Výsledky výběru povinného pojistného na sociální zabezpečení a příspěvku na státní politiku zaměstnanosti v jednotlivých kapitolách státního rozpočtu jsou uvedeny v následujících tabulkách. Nejvýznamnější objem pojistného, více jak 97 %, byl vybrán Českou správou sociálního zabezpečení na pojistném civilních zaměstnanců.

**Tabulka č. 22: Výběr pojistného na sociální zabezpečení včetně příspěvku na státní politiku zaměstnanosti (v mld. Kč)**

Kapitola	Skutečnost 1. pol. 2017	Rozpočet 2018		Skutečnost 1. pol. 2018	% plnění	Rozdíl 2018-2017	Index 2018/2017
		schválený	po změnách				
MPSV	221,95	482,46	482,46	244,83	50,7	22,87	110,3
Ministerstvo obrany	1,82	4,08	4,08	2,17	53,1	0,35	119,2
Ministerstvo vnitra	3,36	8,36	8,36	3,96	47,3	0,60	117,7
Ministerstvo spravedlnosti	0,47	1,18	1,18	0,55	46,2	0,08	117,2
Ministerstvo financí	0,32	0,79	0,79	0,37	46,9	0,05	117,1
GIBS	0,02	0,07	0,07	0,03	48,2	0,01	139,5
<b>CELKEM</b>	<b>227,94</b>	<b>496,94</b>	<b>496,94</b>	<b>251,90</b>	<b>50,7</b>	<b>23,96</b>	<b>110,5</b>

*Pramen: Integrovaný informační systém státní pokladny*

**Tabulka č. 23: Výběr povinného pojistného na důchodové pojištění (v mld. Kč)**

Kapitola	Skutečnost 1. pol. 2017	Rozpočet 2018		Skutečnost 1. pol. 2018	% plnění	Rozdíl 2018-2017	Index 2018/2017
		schválený	po změnách				
MPSV	197,74	430,82	430,82	218,57	50,7	20,83	110,5
Ministerstvo obrany	1,61	3,63	3,63	1,93	53,1	0,31	119,2
Ministerstvo vnitra	3,06	7,43	7,43	3,59	48,3	0,53	117,5
Ministerstvo spravedlnosti	0,42	1,05	1,05	0,49	46,2	0,07	117,0
Ministerstvo financí	0,28	0,70	0,70	0,33	46,9	0,05	117,1
GIBS	0,02	0,06	0,06	0,03	48,5	0,01	139,1
<b>CELKEM</b>	<b>203,13</b>	<b>443,69</b>	<b>443,69</b>	<b>224,93</b>	<b>50,7</b>	<b>21,80</b>	<b>110,7</b>

*Pramen: Integrovaný informační systém státní pokladny*

Kromě pojistného na sociální zabezpečení a příspěvku na státní politiku zaměstnanosti inkasovaného povinně ze zákona, byla vybrána na dobrovolném pojistném částka 217,68 mil. Kč. Dobrovolné pojistné je součástí nedaňových příjmů státního rozpočtu a je

obsaženo v závazném specifickém ukazateli příjmů rozpočtu kapitoly Ministerstvo práce a sociálních věcí „Nedaňové příjmy, kapitálové příjmy a přijaté transfery celkem“. Ve schváleném rozpočtu na rok 2018 bylo zahrnuto dobrovolné pojistné v částce 310,00 mil. Kč, které nebylo v průběhu pololetí měněno. Schválený rozpočet byl plněn na 70,2 %. Ve srovnání s 1. pololetím předchozího roku bylo na dobrovolném pojistném vybráno více o 8,6 %, v absolutním vyjádření více o 17,30 mil. Kč.

Z celkové inkasované částky činilo nemocenské pojištění osob samostatně výdělečně činných 97,88 mil. Kč a bylo na něm vybráno o 4,4 % více než ve stejném období loňského roku.

Dobrovolné důchodové pojištění za 1. pololetí 2018 činilo 119,79 mil. Kč, tj. o 12,4 % více než v 1. pololetí loňského roku.

**Tabulka č. 24: Výběr dobrovolného pojistného (v mil. Kč)**

Kapitola	Skutečnost 1. pol. 2017	Rozpočet 2018		Skutečnost 1. pol. 2018	% plnění	Rozdíl 2018-2017	Index 2018/2017
		schválený	po změnách				
Důchodové pojištění	106,57	150,00	150,00	119,79	79,9	13,22	112,4
Nemocenské pojištění OSVČ	93,80	160,00	160,00	97,88	61,2	4,08	104,3
<b>CELKEM</b>	<b>200,37</b>	<b>310,00</b>	<b>310,00</b>	<b>217,68</b>	<b>70,2</b>	<b>17,30</b>	<b>108,6</b>

*Pozn.: Dobrovolné pojistné je součástí nedaňových příjmů státního rozpočtu*

Rozdíly uvedených výsledků oproti stavu některých účtů vedených u České národní banky pro inkaso příjmů z pojistného na sociální zabezpečení a příspěvku na státní politiku zaměstnanosti jsou způsobeny systémem přijímání plateb od zaměstnavatelů a fyzických osob. Tyto rozdíly jsou v závěru roku při ukončení rozpočtového hospodaření eliminovány.

Součtové údaje jsou v některých případech zatíženy nepřesnostmi na posledním místě vzhledem k zaokrouhlování.

### 2.3. Přehled vývoje nedoplatků daňových příjmů veřejných rozpočtů

Daňové nedoplatky představují rozdíl mezi daní, která měla být zaplacená a skutečně zaplacenou částkou. Daní, která měla být zaplacená, může být nejen daň poplatníkem nebo plátcem přiznaná, ale i daň doměřená správcem daně a příslušenství daně (penále, pokuty, úroky, náklady řízení atd.). Daňové nedoplatky se týkají jak daňových příjmů státního rozpočtu, tak i daňových příjmů územních samosprávných celků a státních fondů.

Daňové nedoplatky jsou spravovány třemi subjekty – Českou správou sociálního zabezpečení (ČSSZ), Finanční správou České republiky a Celní správou České republiky.

**Nedoplatky daňových příjmů veřejných rozpočtů dosáhly ke konci června 2018 celkové výše 121,7 mld. Kč.** Proti stejnému období minulého roku klesly o 2,9 mld. Kč (o 2,4 %); proti stavu ke konci roku 2017 vzrostly o 0,8 mld. Kč (o 0,7 %).

Největší objem nedoplatků za 1. pololetí 2018 ve výši **59,5 mld. Kč**, tj. 48,9 %, evidovala **Česká správa sociálního zabezpečení**. Ta spravuje nedoplatky pojistného na sociální zabezpečení a příspěvku na státní politiku zaměstnanosti včetně příslušenství (dále jen pojistné na sociální zabezpečení).

Druhý největší objem daňových nedoplatků ve výši **49,5 mld. Kč**, tj. 40,6 %, evidovala **Finanční správa ČR**. Ta spravuje nedoplatky všech daňových příjmů, vyjma cla, energetických daní, odvodů za odnětí půdy ze zemědělského půdního fondu a částí nedoplatků daně z přidané hodnoty a spotřebních daní, které spravují celní orgány, a vyjma nedoplatků pojistného na sociální zabezpečení spravovaných ČSSZ.

Třetím subjektem spravujícím daňové nedoplatky je **Celní správa ČR** a jí evidované nedoplatky cla, energetických daní, části nedoplatků daně z přidané hodnoty a spotřebních daní a také odvodů za odnětí půdy ze zemědělského půdního fondu dosáhly **12,7 mld. Kč** (10,4 % z celkového objemu všech daňových nedoplatků).

Podrobnější vývoj nedoplatků daňových příjmů je znázorněn v následujících tabulkách:

**Tabulka č. 25: Vývoj nedoplatků daňových příjmů veřejných rozpočtů od roku 2015 (v mil. Kč)**

Daň	Rok 2015	I.-II. Q 2016	Rok 2016	I.-II. Q 2017	Rok 2017	I. Q 2018	I.-II. Q 2018
NOVÁ DAŇOVÁ SOUSTAVA							
<b>Daň z přidané hodnoty celkem</b>	<b>76 753</b>	<b>62 534</b>	<b>38 374</b>	<b>35 495</b>	<b>34 184</b>	<b>34 371</b>	<b>33 126</b>
<i>Daň z přidané hodnoty finanční úřady</i>	<i>75 566</i>	<i>61 375</i>	<i>37 318</i>	<i>34 501</i>	<i>33 202</i>	<i>33 524</i>	<i>32 282</i>
<i>Daň z přidané hodnoty celní úřady</i>	<i>1 187</i>	<i>1 159</i>	<i>1 056</i>	<i>995</i>	<i>982</i>	<i>847</i>	<i>844</i>
<b>Daně spotřební celkem (vč. tzv. ekologických daní)</b>	<b>9 214</b>	<b>10 179</b>	<b>10 070</b>	<b>10 133</b>	<b>9 862</b>	<b>11 494</b>	<b>11 442</b>
<i>Daně spotřební finanční úřady</i>	<i>468</i>	<i>63</i>	<i>19</i>	<i>17</i>	<i>11</i>	<i>7</i>	<i>7</i>
<i>Daně spotřební celní úřady</i>	<i>8 747</i>	<i>10 116</i>	<i>10 051</i>	<i>10 116</i>	<i>9 850</i>	<i>11 487</i>	<i>11 435</i>
<b>Daň z příjmů právnických osob</b>	<b>13 344</b>	<b>11 484</b>	<b>7 759</b>	<b>7 644</b>	<b>8 127</b>	<b>7 298</b>	<b>7 183</b>
<b>Daň z příjmů vybíraná srážkou - § 36</b>	<b>319</b>	<b>412</b>	<b>192</b>	<b>303</b>	<b>272</b>	<b>338</b>	<b>386</b>
<b>Daň silniční</b>	<b>1 324</b>	<b>1 220</b>	<b>739</b>	<b>688</b>	<b>530</b>	<b>672</b>	<b>542</b>
<b>Daň dědická</b>	<b>8</b>	<b>6</b>	<b>6</b>	<b>6</b>	<b>5</b>	<b>5</b>	<b>5</b>
<b>Daň darovací</b>	<b>60</b>	<b>47</b>	<b>34</b>	<b>34</b>	<b>22</b>	<b>19</b>	<b>15</b>
<b>Daň z nabytí nemov. věcí (vč. daně z převodu nemov.)</b>	<b>2 071</b>	<b>1 828</b>	<b>1 411</b>	<b>1 323</b>	<b>1 108</b>	<b>1 054</b>	<b>993</b>
<b>Daň z příjmů fyz. osob z příznání</b>	<b>8 234</b>	<b>7 173</b>	<b>4 548</b>	<b>4 315</b>	<b>3 506</b>	<b>3 266</b>	<b>3 599</b>
<b>Daň z příjmů fyz. osob ze záv. čin.</b>	<b>2 429</b>	<b>2 574</b>	<b>1 312</b>	<b>1 376</b>	<b>1 026</b>	<b>1 486</b>	<b>1 317</b>
<b>Daň z nemovitých věcí (do r. 2013 daň z nemovitostí)</b>	<b>857</b>	<b>848</b>	<b>616</b>	<b>646</b>	<b>510</b>	<b>404</b>	<b>583</b>
<b>Odvod z elektřiny ze slun. záření</b>	<b>0</b>	<b>0</b>	<b>0</b>	<b>0</b>	<b>0</b>	<b>0</b>	<b>0</b>
<b>Odvod z loterií §41b odst.1</b>	<b>26</b>	<b>30</b>	<b>32</b>	<b>30</b>	<b>3</b>	<b>1</b>	<b>1</b>
<b>Odvod z loterií §41b odst.2,3,4</b>	<b>93</b>	<b>77</b>	<b>93</b>	<b>65</b>	<b>19</b>	<b>7</b>	<b>2</b>
<b>Daň z hazardních her</b>	<b>x</b>	<b>x</b>	<b>x</b>	<b>2</b>	<b>1</b>	<b>21</b>	<b>54</b>
<b>Ost. příjmy, odvody a popl. (za GŘ i GŘC)</b>	<b>3 534</b>	<b>2 984</b>	<b>2 128</b>	<b>2 469</b>	<b>2 221</b>	<b>2 111</b>	<b>2 718</b>
<b>Clo</b>	<b>422</b>	<b>255</b>	<b>218</b>	<b>199</b>	<b>246</b>	<b>194</b>	<b>192</b>
<b>Pojistné na sociální zabezpečení (zdroj ČSSZ a FÚ)</b>	<b>61 290</b>	<b>61 165</b>	<b>59 966</b>	<b>59 905</b>	<b>59 234</b>	<b>59 435</b>	<b>59 538</b>
<b>NEDOPLATKY NOVÉ DAŇOVÉ SOUSTAVY CELKEM</b>	<b>179 979</b>	<b>162 817</b>	<b>127 498</b>	<b>124 633</b>	<b>120 875</b>	<b>122 175</b>	<b>121 693</b>
<b>NEDOPLATKY STARÉ DAŇOVÉ SOUSTAVY CELKEM</b>	<b>0</b>	<b>0</b>	<b>0</b>	<b>0</b>	<b>0</b>	<b>0</b>	<b>0</b>
<b>NEDOPLATKY NOVÉ A STARÉ DAŇOVÉ SOUSTAVY CELKEM</b>	<b>179 979</b>	<b>162 817</b>	<b>127 498</b>	<b>124 633</b>	<b>120 875</b>	<b>122 175</b>	<b>121 693</b>
Z celku:							
<b>Celkové daň.příjmy bez pojistného na soc. zabezp.</b>	<b>118 689</b>	<b>101 651</b>	<b>67 533</b>	<b>64 729</b>	<b>61 641</b>	<b>62 740</b>	<b>62 155</b>
<b>Pojistné na sociální zabezpečení</b>	<b>61 290</b>	<b>61 165</b>	<b>59 966</b>	<b>59 905</b>	<b>59 234</b>	<b>59 435</b>	<b>59 538</b>

**Tabulka č. 26: Vývoj podílu nedoplatků na kumulativním inkasu daňových příjmů (v %)**

Daň	Rok 2015	I.-II. Q 2016	Rok 2016	I.-II. Q 2017	Rok 2017	I. Q 2018	I.-II. Q 2018
NOVÁ DAŇOVÁ SOUSTAVA							
<b>Daň z přidané hodnoty celkem</b>	<b>1,71</b>	<b>1,34</b>	<b>0,79</b>	<b>0,71</b>	<b>0,65</b>	<b>0,65</b>	<b>0,61</b>
<i>Daň z přidané hodnoty finanční úřady</i>	2,96	2,26	1,29	1,12	1,01	0,99	0,93
<i>Daň z přidané hodnoty celní úřady</i>	0,06	0,06	0,05	0,05	0,05	0,04	0,04
<b>Daně spotřební celkem (vč. tzv. ekologických daní)</b>	<b>0,40</b>	<b>0,43</b>	<b>0,41</b>	<b>0,40</b>	<b>0,38</b>	<b>0,43</b>	<b>0,43</b>
<i>Daně spotřební finanční úřady</i>	0,12	0,02	0,00	0,00	0,00	0,00	0,00
<i>Daně spotřební celní úřady</i>	0,46	0,51	0,49	0,48	0,45	0,51	0,50
<b>Daň z příjmů právnických osob</b>	<b>0,60</b>	<b>0,50</b>	<b>0,33</b>	<b>0,31</b>	<b>0,32</b>	<b>0,28</b>	<b>0,27</b>
<b>Daň z příjmů vybíraná srážkou - § 36</b>	<b>0,08</b>	<b>0,10</b>	<b>0,04</b>	<b>0,07</b>	<b>0,06</b>	<b>0,07</b>	<b>0,08</b>
<b>Daň silniční</b>	<b>1,13</b>	<b>1,01</b>	<b>0,60</b>	<b>0,54</b>	<b>0,41</b>	<b>0,51</b>	<b>0,41</b>
<b>Daň dědická</b>	<b>0,36</b>	<b>0,30</b>	<b>0,29</b>	<b>0,26</b>	<b>0,25</b>	<b>0,24</b>	<b>0,24</b>
<b>Daň darovací</b>	<b>0,54</b>	<b>0,43</b>	<b>0,32</b>	<b>0,32</b>	<b>0,21</b>	<b>0,17</b>	<b>0,14</b>
<b>Daň z nabytí nemov. věcí (vč. daně z převodu nemov.)</b>	<b>1,33</b>	<b>1,13</b>	<b>0,84</b>	<b>0,76</b>	<b>0,61</b>	<b>0,57</b>	<b>0,53</b>
<b>Daň z příjmů fyz. osob z příznání</b>	<b>2,69</b>	<b>2,33</b>	<b>1,45</b>	<b>1,37</b>	<b>1,09</b>	<b>1,00</b>	<b>1,12</b>
<b>Daň z příjmů fyz. osob ze záv. čin.</b>	<b>0,12</b>	<b>0,12</b>	<b>0,06</b>	<b>0,06</b>	<b>0,04</b>	<b>0,06</b>	<b>0,05</b>
<b>Daň z nemovitých věcí (do r. 2013 daň z nemovitosti)</b>	<b>0,64</b>	<b>0,60</b>	<b>0,43</b>	<b>0,42</b>	<b>0,33</b>	<b>0,26</b>	<b>0,36</b>
<b>Odvod z elektřiny ze slun. záření</b>	<b>0,00</b>	<b>0,00</b>	<b>0,00</b>	<b>0,00</b>	<b>0,00</b>	<b>0,00</b>	<b>0,00</b>
<b>Odvod z loterií §41b odst.1</b>	<b>0,38</b>	<b>0,37</b>	<b>0,34</b>	<b>0,29</b>	<b>0,03</b>	<b>0,01</b>	<b>0,01</b>
<b>Odvod z loterií §41b odst.2,3,4</b>	<b>0,40</b>	<b>0,29</b>	<b>0,30</b>	<b>0,19</b>	<b>0,06</b>	<b>0,02</b>	<b>0,01</b>
<b>Daň z hazardních her</b>	<b>x</b>	<b>x</b>	<b>x</b>	<b>0,07</b>	<b>0,01</b>	<b>0,17</b>	<b>0,38</b>
<b>Ost. příjmy, odvody a popl. (za GFŘ i GRČ)</b>	<b>4,18</b>	<b>3,45</b>	<b>2,39</b>	<b>2,72</b>	<b>2,31</b>	<b>2,17</b>	<b>2,76</b>
<b>Clo (údaj je informativní)</b>	<b>0,18</b>	<b>0,10</b>	<b>0,09</b>	<b>0,08</b>	<b>0,10</b>	<b>0,07</b>	<b>0,07</b>
<b>Pojistné na sociální zabezpečení (zdroj ČSSZ a FÚ)</b>	<b>0,97</b>	<b>0,94</b>	<b>0,89</b>	<b>0,86</b>	<b>0,83</b>	<b>0,82</b>	<b>0,80</b>
<b>NEDOPLATKY NOVÉ DAŇOVÉ SOUSTAVY CELKEM</b>	<b>0,95</b>	<b>0,83</b>	<b>0,63</b>	<b>0,59</b>	<b>0,56</b>	<b>0,55</b>	<b>0,54</b>
<b>NEDOPLATKY STARÉ DAŇOVÉ SOUSTAVY CELKEM</b>	<b>0,00</b>	<b>0,00</b>	<b>0,00</b>	<b>0,00</b>	<b>0,00</b>	<b>0,00</b>	<b>0,00</b>
<b>NEDOPLATKY NOVÉ A STARÉ DAŇOVÉ SOUSTAVY CELKEM</b>	<b>0,95</b>	<b>0,83</b>	<b>0,63</b>	<b>0,59</b>	<b>0,56</b>	<b>0,55</b>	<b>0,54</b>
Z celku:							
<b>Celkové daňové příjmy bez pojistného na soc. zabezp.</b>	<b>0,93</b>	<b>0,77</b>	<b>0,50</b>	<b>0,46</b>	<b>0,42</b>	<b>0,42</b>	<b>0,41</b>
<b>Pojistné na sociální zabezpečení (jen ČSSZ)</b>	<b>0,97</b>	<b>0,94</b>	<b>0,89</b>	<b>0,86</b>	<b>0,83</b>	<b>0,82</b>	<b>0,80</b>

Podrobněji jsou nedoplatky v působnosti Finanční správy ČR, Celní správy ČR a České správy sociálního zabezpečení komentovány v dalších částech této zprávy.

### 2.3.1. Nedoplatky daňových příjmů evidované Finanční správou ČR

Celkový stav nedoplatků evidovaných Finanční správou ČR dosáhl k **30.6.2018** výše **49,5 mld. Kč**, což představuje meziroční pokles o 3,7 mld. Kč a o 0,9 mld. Kč proti stavu k 31.12.2017.

**Tabulka č. 27: Vývoj stavu nedoplatků evidovaných FS ČR v posledních dvou letech (v mil. Kč)**

Daň	Stav nedoplatků 30.6.2016	Stav nedoplatků 31.12.2016	Stav nedoplatků 30.6.2017	Stav nedoplatků 31.12.2017	Stav nedoplatků 30.6.2018	Rozdíl 30.6.2018-30.6.2017	Rozdíl 30.6.2018-31.12.2017
<b>Celkem nové daně</b>	<b>89 662</b>	<b>55 860</b>	<b>53 129</b>	<b>50 323</b>	<b>49 460</b>	<b>-3 669</b>	<b>-862</b>
DPH	61 375	37 318	34 501	33 202	32 282	-2 218	-920
Daně spotřební celkem	63	19	17	11	7	-10	-5
Daň z příjmů právnických osob	11 484	7 759	7 644	8 127	7 183	-461	-944
Daň z příjmů srážkou § 36 (DPPO i DPFO)	412	192	303	272	386	83	114
Daň silniční	1 220	739	688	530	542	-147	12
Daň dědická	6	6	6	5	5	-1	0
Daň darovací	47	34	34	22	15	-19	-7
Daň z převodu nemovitostí	1 515	1 101	907	722	622	-285	-100
Daň z nabytí nemovitých věcí	313	310	416	386	371	-45	-15
Daň z příjmů fyz. osob z přiznání	7 173	4 548	4 315	3 506	3 599	-716	93
Daň z příjmů fyz. osob záv. činnost	2 574	1 312	1 376	1 026	1 317	-59	291
Daň z nemovitých věcí	848	616	646	510	583	-63	73
Odvod z elektřiny ze slun. záření	0	0	0	0	0	0	0
Odvod z loterii §41b odst.1	30	32	30	3	1	-29	-2
Odvod z loterii §41b odst.2,3,4	77	93	65	19	2	-63	-16
Daň z hazardních her	x	x	2	1	54	52	53
Ostat. příjmy, odvody a poplatky	2 525	1 780	2 180	1 981	2 493	313	512
<b>Celkem staré daně</b>	<b>0</b>	<b>0</b>	<b>0</b>	<b>0</b>	<b>0</b>	<b>0</b>	<b>0</b>
<b>Pojistné na sociální zabezp. celkem</b>	<b>21</b>	<b>8</b>	<b>0</b>	<b>0</b>	<b>0</b>	<b>0</b>	<b>0</b>
<b>CELKEM</b>	<b>89 683</b>	<b>55 868</b>	<b>53 129</b>	<b>50 323</b>	<b>49 460</b>	<b>-3 669</b>	<b>-862</b>

**Tabulka č. 28: Meziroční srovnání nedoplatků podle jednotlivých finančních úřadů**

Finanční úřad pro	Stav nedoplatků k 30.6.2017 v mil. Kč	Podíl na celkové výši nedoplatků v %	Stav nedoplatků k 30.6.2018 v mil. Kč	Podíl na celkové výši nedoplatků v %	Meziroční změna	
					v mil. Kč	podílu v p.b.
hl. m. Prahu	30 145	56,7	29 016	58,7	-1 129	1,9
Středočeský kraj	3 110	5,9	2 539	5,1	-571	-0,7
Jihočeský kraj	1 648	3,1	1 286	2,6	-362	-0,5
Plzeňský kraj	1 407	2,6	1 105	2,2	-302	-0,4
Karlovarský kraj	469	0,9	460	0,9	-8	0,0
Ústecký kraj	1 662	3,1	1 112	2,2	-549	-0,9
Liberecký kraj	954	1,8	740	1,5	-213	-0,3
Královéhradecký kraj	540	1,0	533	1,1	-7	0,1
Pardubický kraj	716	1,3	574	1,2	-142	-0,2
Kraj Vysočina	818	1,5	838	1,7	20	0,2
Jihomoravský kraj	4 201	7,9	3 030	6,1	-1 172	-1,8
Olomoucký kraj	1 372	2,6	900	1,8	-472	-0,8
Moravskoslezský kraj	2 584	4,9	2 668	5,4	83	0,5
Zlínský kraj	709	1,3	775	1,6	66	0,2
Specializovaný fin. úřad	2 796	5,3	3 885	7,9	1 089	2,6
<b>Celkem</b>	<b>53 129</b>	<b>100,0</b>	<b>49 460</b>	<b>100,0</b>	<b>-3 669</b>	<b>0,0</b>

Výraznější snížení již evidovaných nedoplatků je možné dosáhnout především **častějším využitím odepisování daňových nedoplatků** pro nedobytnost dle § 158 zákona

č. 280/2009 Sb., daňový řád, ve znění pozdějších předpisů (dále jen „DŘ“). K výraznějšímu odpisování dochází počínaje rokem 1997. Institut odpisu daňového nedoplatku pro nedobytnost slouží především ke zrealnění odhadů daňového inkasa. Přehled o stavu odepsaných nedoplatků evidovaných Finanční správou České republiky podává následující tabulka:

**Tabulka č. 29: Přehled odepsané a prominuté daně za 1. pololetí 2018 (v mil. Kč)**

(A)	(B)	(C)	(D)	(E)	(F)	(G)	(H)	(I)
Daň	Odpis pro nedobytnost (záporné POV 70/6)	Zrušení odpisů pro nedobytnost (kladné POV 70/6)	Odpis pro nedobytnost Saldo POV (70/6) (B)+(C)	Prominuté daně (záporné POV 70/7)	Obnovení nedopl. daně (kladné POV 70/7)	Prominuté Saldo POV (70/7) (E)+(F)	Prekluze a promlčení (POV 70/5)	Zánik nedoplatků (POV 70/8)
Daň z přidané hodnoty	35 776,8	-33 228,7	2 548,1	2 358,4	-1 354,7	1 003,7	9 024,9	50,1
Daň z příjmů právnických osob	9 455,7	-8 665,0	790,7	426,3	-362,9	63,4	1 917,1	3,3
DPPO srážkou § 36	8,3	-16,3	-8,0	0,0	0,0	0,0	6,3	0,0
Daň silniční	292,1	-309,3	-17,3	20,2	-17,1	3,1	66,6	2,6
Daň z příjmů fyz. osob z přiznání	1 949,5	-2 443,2	-493,7	0,3	-4,4	-4,1	690,1	-0,1
DPFO srážkou § 36	26,9	-25,8	1,1	2,1	-1,6	0,5	5,7	0,3
Daň z příjmů fyz. osob - záv. činnost	581,8	-732,7	-151,0	135,6	-132,8	2,8	257,3	5,4
Daň dědická	0,1	-0,1	0,0	0,0	0,0	0,0	0,2	0,0
Daň darovací	5,6	-4,8	0,8	0,4	-0,3	0,1	5,6	0,0
Daň z převodu nemovitosti	179,7	-289,5	-109,8	12,5	-8,7	3,8	171,7	0,7
Daň z nabytí nemovitých věcí	15,7	-5,6	10,1	0,8	0,0	0,8	0,0	0,0
Daň z nemovitých věcí	194,8	-207,1	-12,4	8,5	-7,0	1,5	48,8	1,1
Odvod z elektřiny ze slun. zařízení	0,0	0,0	0,0	0,0	0,0	0,0	0,0	0,0
Odvod z loterií §41b odst. 1	2,3	0,0	2,3	0,0	0,0	0,0	0,0	0,0
Odvod z loterií §41b odst. 2, 3, 4	16,4	0,0	16,4	0,0	0,0	0,0	0,0	0,0
Daň z hazardních her	0,0	0,0	0,0	0,0	0,0	0,0	0,0	0,0
Ostat. příjmy, odvody a poplatky	517,7	-550,8	-33,1	21,8	-10,2	11,7	344,6	0,5
Spotřební daně	198,4	-538,4	-339,9	0,0	0,0	0,0	327,0	15,8
<b>Celkem daně</b>	<b>49 221,7</b>	<b>-47 017,4</b>	<b>2 204,3</b>	<b>2 987,1</b>	<b>-1 899,8</b>	<b>1 087,3</b>	<b>12 865,8</b>	<b>79,8</b>

Pozn.: POV = předpisná-odpisná věta. 70/5 (6,7,8) = zúčtovací symbol 70, prioritá úhrady 5 (6,7,8)

Pokud jde o účinnost práce orgánů Finanční správy České republiky, v 1. pololetí 2018 činily doměrky daní 5,4 mld. Kč (ve stejném období minulého roku to bylo 4,4 mld. Kč). Více k efektivnosti vymáhání daňových nedoplatků v gesci Finanční správy ČR popisuje následující rozbor.

### Rozbor vývoje vymáhání daňových nedoplatků

Rozbor vývoje vymáhání daňových pohledávek z titulu neuhrazených daňových povinností za 1. pololetí 2018 se vztahuje na činnost orgánů Finanční správy ČR (dále také jen „orgány finanční správy“) v postavení správce daně podle ustanovení § 10 daňového řádu.

Základní agregované údaje, charakterizující vývoj objemu vymáhaných a vymožených daňových nedoplatků evidovaných orgány finanční správy v předchozích letech a za sledované období, jsou uvedeny v následující tabulce:



**Tabulka č. 30: Vývoj objemu vymáhaných a vymožených nedoplatků evidovaných FS ČR**

Ukazatel	Nedoplatky vymáhané (stav)		Nedoplatky vymožené (za období od 1.1.)	
	Počet případů	Částka (v mld. Kč)	Počet případů	Částka (v mld. Kč)
1	2	3	4	5
K 31.12.2008	2 237 389	67,382	521 621	6,334
K 30.6.2009	2 482 915	68,151	284 076	2,843
K 31.12.2009	2 997 730	68,011	553 470	5,999
K 30.6.2010	3 251 367	69,622	301 281	3,206
K 31.12.2010	3 996 489	71,166	614 493	7,012
K 30.6.2011	3 476 429	74,033	238 575	2,541
K 31.12.2011	3 475 900	83,367	214 479	5,754
K 30.6.2012	3 291 786	91,963	328 016	3,793
K 31.12.2012	3 244 637	98,774	562 662	7,941
K 30.6.2013	3 076 204	98,973	255 825	2,876
K 31.12.2013	3 420 171	111,390	525 999	7,525
K 30.6.2014	3 548 954	108,304	338 221	4,820
K 31.12.2014 <sup>*)</sup>	3 528 833	85,307	583 715	11,105
K 30.6.2015 <sup>*)</sup>	3 628 679	88,930	395 448	5,571
K 31.12.2015 <sup>*)</sup>	3 843 341	91,398	753 804	11,865
K 30.6.2016 <sup>*)</sup>	3 574 391	74,713	424 568	5,676
K 31.12.2016 <sup>*)</sup>	2 913 200	44,078	773 843	13,32
K 30.6.2017 <sup>*)</sup>	2 707 311	40,764	438 578	6,505
K 31.12.2017 <sup>*)</sup>	2 533 894	37,290	804 636	13,583
K 30.6.2018 <sup>*)</sup>	2 464 135	38,074	412 158	5,868

*\*) Od konce r. 2014 je v evidenci nedoplatků ve vymáhání a nedoplatků vymožených uplatňována nová metodika vykazování – počet případů a objem vymáhaných a vymožených nedoplatků neobsahuje údaje k zajištění úhrady na nesplatnou nebo dosud nestanovenou daň.*

Níže uvedená tabulka obsahuje údaje k zajištění úhrady na nesplatnou nebo dosud nestanovenou daň zajišťovacím příkazem podle § 167 až 169 daňového řádu a § 103 zákona o DPH za období od 1.1. do 30.6. let 2017 a 2018:

**Tabulka č. 31: Zajištění úhrady na nesplatnou nebo dosud nestanovenou daň zajišťovacím příkazem v období od 1.1. do 30.6. příslušného roku**

Ukazatel	Zajišťovací příkazy		Úhrady ze zajištění <sup>*)</sup>
	Počet vydaných zajišťovacích příkazů	Částka (v mld. Kč)	Částka (v mld. Kč)
1	2	3	4
2017	907	1,095	0,440
2018	655	0,611	0,289

*\*) částky spárovaných a předepsaných POV po vyměření nebo po splatnosti zajištěné daně, které již byly převedeny na jednotlivé druhy příjmů*

Z meziročního porovnání údajů uvedených v tabulce k zajištění úhrady na nesplatnou nebo dosud nestanovenou daň zajišťovacím příkazem vyplývá pokles počtu vydaných zajišťovacích příkazů v průběhu 1. pololetí 2018 o 27,8 %. Souhrnná částka, uvedená v zajišťovacích příkazech na nesplatnou nebo dosud nestanovenou daň, poklesla ve srovnání se stejným obdobím roku 2017 o 44,2 %. V souvislosti se snížením objemu zajištěných prostředků vykazují orgány finanční správy za období od 1.1. do 30.6.2018, ve srovnání s výsledky 1. pololetí 2017, také nižší objem úhrad ze zajištění, a to o 34,3 %.

Orgány finanční správy evidovaly k 30.6.2018 **kumulované daňové pohledávky** v celkové výši **49,5 mld. Kč**. V porovnání se stavem k 30.6.2017 poklesl jejich objem o 3,7 mld. Kč.

K 30.6.2018 byly orgány finanční správy evidovány **vymáhané** daňové nedoplatky ve výši **38,1 mld. Kč**. V porovnání se stavem ke dni 30.6.2017 poklesl objem nedoplatků předaných k vymáhání o 2,7 mld. Kč, což koresponduje s poklesem celkového objemu evidovaných kumulovaných nedoplatků. Podíl objemu daňových nedoplatků předaných do vymáhání k celkovému objemu kumulovaných daňových nedoplatků, evidovaných finančními úřady ke dni 30.6.2018, činí 77,0 %.

V průběhu 1. pololetí 2018 bylo orgány finanční správy **všemi dostupnými způsoby vybráno a vymoženo 5,9 mld. Kč**; ve srovnání s výsledky 1. pololetí roku 2017 se jedná o mírný pokles, a to o 0,6 mld. Kč.

Celkový objem daňových nedoplatků **vymožených prostřednictvím vymáhacích úkonů** činil v období od 1.1. do 30.6.2018 částku **2,1 mld. Kč**. Ještě **před provedením vymáhacích úkonů**, tzn. před nařízením daňové exekuce nebo před zahájením jiného způsobu vymáhání dle § 175 daňového řádu, byla pracovníky vymáhacích útvarů finančních úřadů v průběhu prvního pololetí roku 2018 na úhradu vymáhaných nedoplatků vybrána částka **3,4 mld. Kč**. Touto preventivní činností se pracovníci vymáhacích útvarů finančních úřadů dlouhodobě snaží ve vztahu k dlužníkovi neinvazivními prostředky docílit toho, aby dlužník svůj dluh uhradil před provedením daňové exekuce se všemi z toho pro něho plynoucími negativními důsledky a zároveň jej přimět k plnění jeho dalších daňových povinností řádně a včas. **Po zahájení vymáhacích úkonů** byly uhrazeny daňové nedoplatky v celkové výši **0,4 mld. Kč**.

V průběhu 1. poloviny roku 2018 došlo k **odpisu nedobytných nedoplatků** v celkové hodnotě **49,2 mld. Kč** (meziročně o 11,4 mld. Kč méně), zároveň správci daně v tomto pololetí **opětovně aktivovali** odepsané nedoplatky v celkové výši **47,0 mld. Kč** (meziročně o 19,0 mld. Kč méně). Odpis nedoplatku pro nedobytnost nemá vliv na práva a povinnosti daňového subjektu. Potenciálně nedobytné nedoplatky nemají fiskální efekt, odpisy tedy slouží především pro účely reálného zjištění aktiv příjmové stránky veřejných rozpočtů. Nedoplatky odepsané z důvodu nedobytnosti nezanikají, jsou nadále vymahatelné, a to až do doby, než uplyne lhůta pro placení daně. Po odpisu nedoplatku pro nedobytnost jsou finančními úřady nadále prověřovány majetkové poměry daňových subjektů, a je-li zjištěn majetek, který lze ve vymáhání realizovat pro úhradu dluhu, je odepsaný nedoplatek s přihlédnutím k této právní úpravě aktivován a je přistoupeno k jeho dalšímu vymáhání. Je třeba konstatovat, že ve statistických výstupech k odepsaným a opětovně oživeným nedobytným nedoplatkům se objemově projevují také všechny úkony učiněné z důvodu potřeby realizace částečného odpisu nedobytných nedoplatků či za účelem změny stavu z nedobytných nedoplatků do stavu prekluze či zániku.

V rámci 1. pololetí roku 2018 byly odepsány nedoplatky z důvodu **prekluze** ve výši **12,9 mld. Kč**; z meziročního porovnání vyplývá pokles o 8,5 mld. Kč.

Objem odepsaných nedoplatků z důvodu jejich **zániku** za období od 1.1. do 30.6.2018 činil **0,1 mld. Kč** (meziročně o 0,3 mld. Kč méně). V průběhu prvního pololetí roku 2018 byly také **prominuty**, za splnění podmínek daňového řádu, daňové nedoplatky ve výši **3,0 mld. Kč** (meziročně o 0,4 mld. Kč méně) a zároveň správci daně v tomto období **opětovně aktivovali** prominuté nedoplatky ve výši **1,9 mld. Kč** (meziročně jde o pokles o 2,2 mld. Kč).

Následující tabulka uvádí přehled nedoplatků vymáhaných a nedoplatků vymožených vymáhacími úkony podle vybraných druhů příjmů pro období první poloviny roku 2018, spolu s odpovídajícími hodnotami první poloviny roku 2017. Procentuální údaj u vymáhaných nedoplatků udává podíl objemu nedoplatků evidovaných ve vymáhání na předmětné dani k celkovému objemu nedoplatků evidovaných ve vymáhání, procentuální údaj u nedoplatků

vymožených udává podíl vymožených nedoplatků na předmětné dani k celkovému objemu daňových nedoplatků vymožených vymáhacími úkony.

**Tabulka č. 32: Přehled vymáhaných a vymožených nedoplatků podle vybraných příjmů (v mld. Kč)**

Druh příjmu	Nedoplatky vymáhané				Nedoplatky vymožené vymáhacími úkony			
	k 30.6.2017		k 30.6.2018		1.1. až 30.6.2017		1.1. až 30.6.2018	
	Částka	%	Částka	%	Částka	%	Částka	%
1	4	5	4	5	8	9	8	9
Daň z přidané hodnoty	28,498	69,9	26,888	70,6	1,410	69,5	1,415	67,4
Daně z příjmů	8,613	21,1	7,827	20,5	0,356	17,5	0,368	17,5
Daň z nemovitých věcí	0,365	0,9	0,327	0,9	0,034	1,7	0,032	1,5
Daň dědická, darovací a z převodu nemovitostí <sup>1)</sup>	0,884	2,2	0,611	1,6	0,031	1,5	0,026	1,2
Daň z nabytí nemovitých věcí <sup>2)</sup>	0,213	0,5	0,247	0,6	0,040	2,0	0,048	2,3
Daň silniční	0,597	1,5	0,459	1,2	0,078	3,8	0,075	3,6

1) Případy, kdy předmět daně vznikl do 31.12.2013

2) Případy, kdy předmět daně vznikl po 1.1.2014

Z meziročního porovnání údajů k daňovým nedoplatkům u jednotlivých vybraných druhů příjmů je patrný v zásadě vyrovnaný trend u objemu nedoplatků vymáhaných i vymožených vymáhacími úkony.

Hodnota nedoplatků, evidovaných finančními úřady ve vymáhání **na daních**, dosáhla ke dni 30.6.2018 výše 36,4 mld. Kč, tj. **95,5 %** z celkového objemu vymáhaných daňových nedoplatků, **na příslušenství daní** byly evidovány nedoplatky ve výši 1,7 mld. Kč, tj. **4,5 %**.

Níže uvedená tabulka obsahuje přehled vymáhaných nedoplatků a nedoplatků vymožených vymáhacími úkony podle jednotlivých způsobů provedení daňové exekuce pro období prvního pololetí roku 2018, spolu s odpovídajícími hodnotami prvního pololetí roku 2017. Procentuální údaj u vymáhaných nedoplatků udává podíl objemu nedoplatků evidovaných ve vymáhání u předmětného způsobu provedení daňové exekuce k celkovému objemu nedoplatků evidovaných ve vymáhání, procentuální údaj u nedoplatků vymožených udává podíl vymožených nedoplatků předmětným způsobem provedení daňové exekuce k celkovému objemu daňových nedoplatků vymožených vymáhacími úkony.

**Tabulka č. 33: Přehled vymáhaných a vymožených nedoplatků podle daňové exekuce (v mld. Kč)**

Daňová exekuce	Nedoplatky vymáhané				Nedoplatky vymožené vymáhacími úkony			
	k 30.6.2017		k 30.6.2018		1.1. až 30.6.2017		1.1. až 30.6.2018	
	Částka	%	Částka	%	Částka	%	Částka	%
1	4	5	4	5	8	9	8	9
Srážkami ze mzdy	2,604	6,4	2,000	5,2	0,095	4,7	0,085	4,0
Příkázáním pohledávky z účtu u poskytovatele platebních služeb	9,649	23,7	9,496	24,9	1,513	74,5	1,595	76,0
Příkázáním jiné peněžité pohledávky	0,972	2,4	1,154	3,0	0,101	5,0	0,095	4,5
Postižením jiných majetkových práv	0,012	0,03	0,181	0,5	0,001	0,05	0,002	0,1
Prodejem movitých věcí	0,702	1,7	0,644	1,7	0,083	4,1	0,078	3,7
Prodejem nemovitých věcí	1,078	2,6	0,987	2,6	0,045	2,2	0,058	2,8

K 30.6.2018 byly jednotlivými způsoby provedení daňové exekuce dle daňového řádu vymáhány nedoplatky o celkové výši 14,5 mld. Kč, což odpovídá 38,0 % z celkového objemu daňových nedoplatků evidovaných ve vymáhání. V období 1.1. až 30.6.2018 bylo těmito způsoby vymáhání vymoženo v souhrnu 1,9 mld. Kč, resp. 91,1 % z celkového objemu nedoplatků vymožených vymáhacími úkony.

Nejvíce využívaným a nejefektivnějším exekučním prostředkem byla, stejně jako v letech předchozích, i v 1. pololetí 2018 daňová exekuce příkázáním pohledávky z účtu

u poskytovatele platebních služeb. Dalším poměrně hojně využívaným způsobem daňové exekuce při vymáhání daňových nedoplatků je exekuce srážkami ze mzdy, její efektivitu však omezuje nízká výtěžnost vzhledem k faktu, že mzda dlužníků bývá v době nařízení daňové exekuce nezřídka postihována srážkami pro pohledávky jiných věřitelů a výše prováděných srážek neumožňuje provedení exekuce pro další pohledávky věřitelů. Přínosem pro efektivitu daňových exekucí prodejem movitých věcí jsou zejména případy exekučního zabavení a následné dražby minerálních olejů (pohonných hmot) a dalších, z hlediska zájemců o dražbu, atraktivních komodit (např. tabákové výrobky, alkohol), negativně se však i nadále projevuje velký počet daňových subjektů, využívajících za účelem pořízení hodnotnějšího majetku finanční leasing či úvěr, který je zajištěn smlouvou o zajišťovacím převodu vlastnického práva ve prospěch jeho poskytovatele. U daňové exekuce prodejem nemovitých věcí je dlouhodobě patrný vliv zatížení řady věcí, které by mohly být postiženy touto exekucí, zástavními právy dalších věřitelů s přednostním právem na uspokojení pohledávky, a to zejména ze strany poskytovatelů platebních služeb. Prostřednictvím nařízení daňové exekuce prodejem nemovitých věcí nicméně finanční úřady často dosahují situace, kdy mnozí dlužníci již po vydání exekučního příkazu na prodej takové věci nedoplatek uhradí.

K 30.6.2018 byla orgány finanční správy vykazována kumulovaná částka daňových pohledávek uplatněných a k tomuto dni dosud neukončených **insolvenčních řízení** v hodnotě **5,6 mld. Kč**, což představuje 14,7 % z objemu všech daňových nedoplatků evidovaných ve vymáhání. Došlé platby z insolvenčních řízení v průběhu 1. pololetí roku 2018 činily celkem **0,2 mld. Kč**. Míru uspokojení pohledávek věřitelů uplatněných v insolvenčním řízení významně ovlivňuje složení a hodnota majetku dlužníka v úpadku, počet jeho věřitelů, kvalita výkonu činností insolvenčního správce (zejm. využití všech zákonných prostředků ke zvýšení hodnoty majetkové podstaty a úspěšnému popření sporných pohledávek) a likvidita majetkové podstaty sloužící k uspokojení uplatňovaných pohledávek. Důležitým aspektem odrážejícím se ve výsledných statistikách je délka trvání insolvenčního řízení. V praxi je majetek dlužníka často již před vznikem daňového nedoplatku, resp. před stanovením daně, zatížen zástavními právy jiných věřitelů s ještě výhodnějším pořadím uspokojení pohledávky (nejčastěji se jedná o pohledávky poskytovatelů platebních služeb z úvěrů poskytnutých na pořízení, provoz či údržbu majetku dlužníka). Výtěžnost řízení závisí rovněž na tom, zda dlužník využije výhod spojených se sanačními způsoby řešení úpadku, které umožňují další ekonomickou činnost dlužníka (oddlužení, reorganizace), či zda je úpadek řešen tzv. likvidačním způsobem (konkurs).

Vymáhání daňových nedoplatků prostřednictvím **soudních exekutorů** je pracovníky finančních úřadů využíváno pouze v ojedinělých případech. Orgány finanční správy předaly v průběhu prvního pololetí roku 2018 k vymáhání soudními exekutory daňové nedoplatky ve výši **8,5 mil. Kč**. V rámci tohoto období byla soudními exekutory vymožena částka **2,5 mil. Kč**. V uvedených údajích jsou zahrnuty pouze pohledávky, které soudní exekutoři vymáhali **k návrhu správce daně, jako oprávněného**, ve smyslu § 175 odst. 1 daňového řádu. Správce daně také **z titulu věřitele** přihlašuje daňové pohledávky **do exekucí prováděných soudními exekutory**; tyto pohledávky jsou zahrnuty ve statistických údajích k jednotlivým způsobům provádění daňové exekuce. V průběhu první poloviny roku 2018 se jednalo o částku **0,2 mld. Kč**, přičemž v rámci téhož období získaly orgány finanční správy z pohledávek, přihlášených do exekucí prováděných soudními exekutory, částku **17,0 mil. Kč**.

**Na efektivitu** vymáhání daňových pohledávek dlouhodobě působí řada faktorů:

- Mezi **základní příčiny nedobytnosti** daňových pohledávek dlouhodobě náleží nemajetnost a předluženost dlužníků, nemožnost dohledání majetku dlužníků, při

úmrtí dlužníka předluženost dědictví, zánik daňového subjektu bez právního nástupce, vysoký počet právnických osob, které se dostávají do likvidace. Vliv na vymahatelnost pohledávek mají také účelové převody majetku daňových subjektů na jiné osoby ještě před vznikem nedoplatku, přičemž řada těchto subjektů je nekontaktních a bez příjmů, dále vykazování fiktivní ekonomické činnosti právnických osob, které nevlastní žádný majetek apod. Specifickou příčinou vzniku nedobytných pohledávek je doměření daňových povinností daňovým subjektům, které jsou již bez majetku nebo v úpadku. Dlužníci často využívají možnosti efektivně zmařit konání správce daně podáním insolvenčního návrhu ohledně svého majetku, čímž správce daně ztrácí reálnou možnost dále vést na tento majetek daňovou exekuci. Výše nedobytných pohledávek je v poměrně velké míře ovlivňována daňovými nedoplatky uplatněnými v konkursních a insolvenčních řízeních a nedoplatky právnických osob v likvidaci (dlouhá doba jejich trvání a poměrně nízká výtěžnost pro správce daně). Příčiny nevymahatelnosti pohledávek lze spatřovat také v druhotné platební neschopnosti daňových subjektů a v podvodném jednání daňových subjektů s cílem získat majetkový prospěch.

- Problematické jsou **nekontaktní** právnické osoby bez reálného sídla, resp. se sídlem, kde je na jedné adrese registrováno množství dalších subjektů. Nkontaktní jsou také fyzické osoby, přihlášené k pobytu na adrese ohlašovny nebo na adrese sídla zvláštní matriky.
- Negativa přináší také stále **vysoká míra zadluženosti** fyzických i právnických osob. Trend zvyšování počtu exekucí zejména u právnických osob pokračoval i v roce 2017. Narůstal také počet dlužníků s vícenásobnými exekucemi. Obecná vymahatelnost dluhů se tak výrazně snižuje a pravděpodobnost vymožení daňové pohledávky, jako jedné z mnoha, je velmi malá.

GFŘ i nadále věnuje velkou pozornost vyhledávání dalších možností pro zefektivnění vymáhací činnosti finančních úřadů. Byla rozšířena neformální komunikace s dlužníky za účelem plnění jejich povinností, dále byla rozvinuta a vymáhacím útvarům je poskytována pravidelná automatizovaná podpora v podobě aktualizovaného přehledu o provedených a možných dalších vymáhacích postupech vůči dlužníkům. Pokračuje také ověřování podmínek pro rozšíření možností zjišťování movitého nebo nemovitého majetku daňových dlužníků vymáhacími útvary Finanční správy ČR, resp. zřízení online přístupu do příslušných databází orgánů veřejné moci a třetích osob, které vedou evidenci osob a věcí.

### **2.3.2. Nedoplatky daňových příjmů evidované Celní správou ČR**

K 30.6.2018 dosáhly nedoplatky evidované celními orgány celkem 12,7 mld. Kč, což je o 1,1 mld. Kč více než ve stejném období minulého roku. Na růstu se podílel zejména vývoj v rámci nedoplatků vnitrostátních spotřebních daní.

#### **Rozbor pohledávek a nedoplatků v celním řízení (z dovozu) k 30.6.2018**

Celkový stav nedoplatků z dovozu, evidovaných celními orgány ke dni **30.6.2018**, činil **3,0 mld. Kč**, což je o 0,6 mld. Kč méně než v 1. pololetí roku 2017.

**Tabulka č. 34: Vývoj nedoplatků z dovozu evidovaný Celní správou ČR od 30.6.2016 (v tis. Kč)**

Stav nedoplatků v celním řízení	Nedoplatky k 30.6.2016	Nedoplatky k 31.12.2016	Nedoplatky k 30.6.2017	Nedoplatky k 31.12.2017	Nedoplatky k 30.6.2018	Meziroční rozdíl	Rozdíl od konce roku 2017
<b>Clo</b>	<b>255 049</b>	<b>218 439</b>	<b>199 166</b>	<b>246 182</b>	<b>191 505</b>	<b>-7 661</b>	<b>-54 677</b>
<b>DPH</b>	<b>1 158 996</b>	<b>1 055 692</b>	<b>994 643</b>	<b>982 451</b>	<b>843 511</b>	<b>-151 132</b>	<b>-138 940</b>
<b>Spotřební daně</b>	<b>2 343 187</b>	<b>2 205 785</b>	<b>2 182 178</b>	<b>2 159 835</b>	<b>1 809 649</b>	<b>-372 529</b>	<b>-350 186</b>
v tom: SD z min. olejů	2 205 165	2 049 772	2 028 467	2 028 371	1 680 657	-347 810	-347 714
SD z lihu	90 354	89 813	88 292	88 283	86 597	-1 695	-1 686
SD z piva	18	18	18	18	18	0	0
SD z vína a meziproductů	864	864	849	857	734	-115	-123
SD z tab. výrobků	46 788	65 318	64 551	42 306	41 643	-22 908	-663
<b>Příslušenství</b>	<b>380 570</b>	<b>265 565</b>	<b>218 453</b>	<b>209 018</b>	<b>197 836</b>	<b>-20 617</b>	<b>-11 182</b>
v tom: penále, úroky	286 788	177 049	124 605	126 161	116 136	-8 469	-10 025
pokuty	18 785	17 964	25 286	14 262	13 264	-12 022	-998
exekuční náklady	74 996	70 551	68 561	68 594	68 436	-125	-158
správní poplatky mimo kolků	1	1	1	1	0	-1	-1
<b>Celkem</b>	<b>4 137 802</b>	<b>3 745 481</b>	<b>3 594 440</b>	<b>3 597 486</b>	<b>3 042 501</b>	<b>-551 939</b>	<b>-554 985</b>

Největší podíl na celkové výši nedoplatků měly nedoplatky vzniklé vyměřením na základě rozhodnutí z úřední povinnosti v částce 2,6 mld. Kč, tj. 85,8 % z celku.

Nedoplatky z obchodního zboží vzniklé na základě celního řízení předložením jednotné celní deklarace se na celkové výši nedoplatků podílely částkou 0,3 mld. Kč, tj. 11,3 %.

Nedoplatky z penále a úroků z prodlení a nedoplatky z neobchodního zboží představovaly částku 0,1 mld. Kč, tj. 2,9 % z celkové výše nedoplatků, evidovaných Celní správou ČR v celním řízení.

**Tabulka č. 35: Rozdělení nedoplatků z dovozu podle roku vyměření celního dluhu (v tis. Kč)**

Celní správa ČR	do roku 2003 (včetně)	rok 2004	rok 2005	rok 2006	rok 2007	rok 2008	rok 2009	rok 2010	rok 2011
Stav nedoplatků	2 513 356	21 502	215 526	18 858	9 273	49 642	2 741	10 184	3 674

Celní správa ČR	rok 2012	rok 2013	rok 2014	rok 2015	rok 2016	rok 2017	k 30.6.2018	<b>Celkem</b>
Stav nedoplatků	3 361	10 880	26 340	44 007	40 395	54 523	18 239	<b>3 042 501</b>

Část nedoplatků ve výši 589 tis. Kč tvoří nedoplatky z roku 1993, kdy nebylo nutno v plném rozsahu zajišťovat celní dluh.

Následující tabulky ukazují přehled nedoplatků podle jednotlivých celních úřadů.

**Tabulka č. 36: Přehled nedoplatků z dovozu podle celních úřadů k 30.6.2017 a 30.6.2018**

Celní úřad pro	Nedoplatky k 30.6.2017 v tis. Kč	Podíl na celkové výši nedoplatků v %	Nedoplatky k 30.6.2018 v tis. Kč	Podíl na celkové výši nedoplatků v %	Meziroční změna	
					v tis. Kč	podílu v p.b.
hlavní město Praha	2 801 427	77,94	2 361 624	77,62	-439 803	-0,3
Jihočeský kraj	8 109	0,23	7 558	0,25	-551	0,0
Jihomoravský kraj	314 910	8,76	310 397	10,20	-4 513	1,4
Karlovarský kraj	13 032	0,36	12 301	0,40	-731	0,0
Královéhradecký kraj	4 961	0,14	3 757	0,12	-1 204	0,0
Liberecký kraj	5 778	0,16	5 796	0,19	18	0,0
Moravskoslezský kraj	134 041	3,73	129 715	4,26	-4 326	0,5
Olomoucký kraj	10 780	0,30	12 364	0,41	1 584	0,1
Pardubický kraj	5 465	0,15	1 515	0,05	-3 950	-0,1
Plzeňský kraj	87 242	2,43	47 076	1,55	-40 166	-0,9
Středočeský kraj	141 696	3,94	113 110	3,72	-28 586	-0,2
Ústecký kraj	46 086	1,28	14 400	0,47	-31 686	-0,8
kraj Vysočina	12 420	0,35	12 050	0,40	-370	0,1
Zlínský kraj	801	0,02	230	0,01	-571	0,0
Praha Ruzyně	7 692	0,21	10 608	0,35	2 916	0,1
<b>Celkem</b>	<b>3 594 440</b>	<b>100,0</b>	<b>3 042 501</b>	<b>100,0</b>	<b>-551 939</b>	<b>0,0</b>

**Tabulka č. 37: Přehled nedoplatků z dovozu podle celních úřadů a druhu příjmu k 30.6.2018 (v tis. Kč)**

Celní úřad pro	Druh příjmu									Celkem k 30.6.2018
	DPH	SD z min. olejů	SD z lihu	SD z piva	SD z vína a mezivr.	SD z tab. výrobnků	clo do 30.4.2004	clo od 1.5.2004	ostatní (poplatky, pokuty a přísl. daní)	
hlavní město Praha	666 544	1 543 954	8	18	41	704	872	77 007	72 476	<b>2 361 624</b>
Jihočeský kraj	2 301	4 617	0	0	0	0	88	69	483	<b>7 558</b>
Jihomoravský kraj	81 877	132 034	0	0	0	19 216	11 021	37 682	28 567	<b>310 397</b>
Karlovarský kraj	7 491	30	0	0	0	0	702	546	3 532	<b>12 301</b>
Královéhradecký kraj	521	0	429	0	0	0	23	1 454	1 330	<b>3 757</b>
Liberecký kraj	3 597	0	0	0	0	0	1 648	0	551	<b>5 796</b>
Moravskoslezský kraj	20 890	22	56 792	0	0	35	6 483	911	44 582	<b>129 715</b>
Olomoucký kraj	1 598	0	0	0	0	0	383	10 299	84	<b>12 364</b>
Pardubický kraj	659	0	0	0	0	13	30	489	324	<b>1 515</b>
Plzeňský kraj	9 669	0	25 456	0	0	0	9 051	867	2 033	<b>47 076</b>
Středočeský kraj	39 913	0	3 911	0	693	19 579	10 428	4 733	33 853	<b>113 110</b>
Ústecký kraj	1 834	0	0	0	0	0	516	9 496	2 554	<b>14 400</b>
kraj Vysočina	3 233	0	1	0	0	1 773	708	488	5 847	<b>12 050</b>
Zlínský kraj	0	0	0	0	0	0	0	165	65	<b>230</b>
Praha Ruzyně	3 384	0	0	0	0	323	562	4 784	1 555	<b>10 608</b>
<b>Celkem</b>	<b>843 511</b>	<b>1 680 657</b>	<b>86 597</b>	<b>18</b>	<b>734</b>	<b>41 643</b>	<b>42 515</b>	<b>148 990</b>	<b>197 836</b>	<b>3 042 501</b>

**Vymáhání nedoplatků cla a daní v rámci celního řízení**

Nedoplatky u daní z dovozu vznikají odhalováním zboží, které nebylo propuštěno do volného režimu a z kontrol prováděných po propuštění zboží. U těchto nedoplatků není zajištěn celní dluh.

Celní správa ČR využívá při vymáhání nedoplatků z dovozu zboží všechny možnosti k vymáhání - uplatňuje celní dluh na ručitelé, zjišťuje bankovní účty dlužníků, zjišťuje majetek dlužníků prostřednictvím katastrálního úřadu (nemovitý majetek), v evidenci motorových vozidel (movitý majetek), ve středisku cenných papírů, uplatňujeme zástavní právo a spolupracuje s finančními úřady v případě přeplatků evidovaných u poplatníka.

Nejvíce nedoplatků je vymoženo z exekucí na peněžní prostředky. Dále se zvyšuje podíl exekučních příkazů na movitý a nemovitý majetek dlužníka. Část nedoplatků je uplatněna v rámci konkurzního řízení a insolvenčního řízení.

K 30.6.2018 bylo k vymáhání převzato 625 506 nedoplatků v celkové hodnotě 13 330 mil. Kč.

U 199 094 nedoplatků v celkové hodnotě 11 319 mil. Kč vede Celní správa ČR exekuční řízení k vymožení dlužných částek. U těchto řízení bylo vydáno 64 661 exekučních příkazů. Z nedoplatků převzatých do exekučního řízení bylo na základě vydaných exekučních příkazů vymoženo 52 mil. Kč. Vyměřené exekuční náklady činily 30 mil. Kč, z toho bylo 8 mil. Kč uhrazeno. Nebylo zrušeno žádné řízení k vymáhání.

Celní úřady v období od 1.1.2018 do 30.6.2018 odepsaly pro nedobytnost pohledávky v celkové výši 4 mil. Kč.

Aktuální stav daňových a celních úlev ke dni 30.6.2018 podle druhu příjmu ukazuje následující tabulka:

**Tabulka č. 38: Stav daňových a celních úlev k 30.6.2018 podle druhu příjmu (v tis. Kč)**

Druh úlevy	Clo do 30.4.2004	Clo od 1.5.2004	DPH	SD z dovozu	Pokuty	Exekuční náklady	Úrok/ Penále	Neuhrazeno celkem
Odklad	0	10 114	0	0	101	0	102	10 317
Posečkání	126	17 809	1 928	0	0	18	3 990	23 871
Splátky	146	84 704	112 520	250 639	168	5 584	12 433	466 194
<b>Celkem</b>	<b>272</b>	<b>112 627</b>	<b>114 448</b>	<b>250 639</b>	<b>269</b>	<b>5 602</b>	<b>16 525</b>	<b>500 382</b>

### Rozbor nedoplatků vnitrostátních spotřebních a energetických daní k 30.6.2017

Celková výše nedoplatků ke dni 30.6.2018 činila 9,6 mld. Kč, což je o 1,7 mld. Kč více než na konci 1. pololetí roku 2017. Z celkové částky nedoplatků za vnitrostátní spotřební daně (SD) a energetické daně dosáhlo dlužné příslušenství daně 2,7 mld. Kč. Na celkové výši nedoplatků mají největší podíl nedoplatky SD z minerálních olejů ve výši 5,6 mld. Kč a nejvyšší nedoplatky byly evidovány u Celního úřadu pro Zlínský kraj (3,5 mld. Kč) a u Celního úřadu pro Jihomoravský kraj (2,7 mld. Kč).

**Tabulka č. 39: Přehled nedoplatků vnitrostátních spotřebních a energetických daní podle jednotlivých CÚ (v tis. Kč)**

Celní úřad pro	SD z								Daň z			Celkem
	vína	minerálních olejů *)	tabák výrobků	tabák nálepek	surového tabáku	piva	lihu	zajištění	elektřiny *)	zemního plynu *)	pevných paliv *)	
Hlavní město Praha	285,4	1 699 241,5	214 882,6	0,0	6 237,5	310,9	114 652,4	0,0	2 471,4	1 908,4	5 327,3	<b>2 045 317,4</b>
Jihočeský kraj	0,5	322,6	783,8	0,0	0,0	1 115,6	1,8	0,0	10,3	0,0	0,0	<b>2 234,6</b>
Jihomoravský kraj	264,8	2 529 124,7	16 784,3	0,0	1,0	71,9	165 109,3	0,0	94,3	1 369,0	0,0	<b>2 712 819,3</b>
Karlovarský kraj	0,0	221,9	36 740,8	0,0	0,0	12,2	155,3	0,0	0,4	3,3	1,2	<b>37 135,1</b>
Královhradecký kraj	0,0	141 927,0	25 043,4	0,0	0,0	7,2	850,3	0,0	0,6	300,0	10,3	<b>168 138,8</b>
Liberecký kraj	0,7	89 575,9	7 998,2	0,0	0,0	0,0	89,5	0,0	1,4	10,8	112,5	<b>97 789,0</b>
Moravskoslezský kraj	5,9	302 168,0	140 432,5	0,0	25 798,7	7 527,8	199 897,2	0,0	1 737,5	1 914,8	1 309,4	<b>680 791,8</b>
Olomoucký kraj	10,0	24 439,3	7 430,7	0,0	0,0	0,0	13 950,4	0,0	0,0	0,0	0,0	<b>45 830,4</b>
Pardubický kraj	16,1	44 041,4	4 320,7	0,0	0,0	0,0	14 696,7	0,0	33,0	2,7	0,0	<b>63 110,6</b>
Plzeňský kraj	49,8	50 316,5	9 538,8	0,0	0,0	7,9	130,4	0,0	0,0	0,0	0,0	<b>60 043,4</b>
Středočeský kraj	220,5	63 497,0	22 371,9	0,0	0,0	1 829,1	1 034,9	0,0	452,9	67,6	1 159,2	<b>90 633,1</b>
Ústecký kraj	0,6	9 825,6	28 204,8	0,0	0,5	17,2	735,0	0,0	10,3	59,9	11,2	<b>38 865,1</b>
Kraj Vysočina	219,6	1 148,7	55 888,2	0,0	0,0	0,0	14 459,8	0,0	10,0	0,3	0,0	<b>71 726,6</b>
Zlínský kraj	0,0	595 920,5	364,9	0,0	0,0	0,0	2 914 930,1	0,0	0,0	0,0	0,0	<b>3 511 215,5</b>
Praha Ruzyně	0,0	0,0	0,0	0,0	0,0	0,0	11,2	0,0	0,0	0,0	0,0	<b>11,2</b>
<b>CELKEM</b>	<b>1 073,9</b>	<b>5 551 770,6</b>	<b>570 785,6</b>	<b>0,0</b>	<b>32 037,7</b>	<b>10 899,8</b>	<b>3 440 704,3</b>	<b>0,0</b>	<b>4 822,1</b>	<b>5 636,8</b>	<b>7 931,1</b>	<b>9 625 661,9</b>

\*) včetně příslušných vrátek



**Tabulka č. 40: Meziroční srovnání nedoplatků vnitrostátních SD a energ. daní (v mil. Kč)**

	2016	30.6.2017	2017	30.6.2018	Rozdíl stavu 30.6.2018- 30.6.2017
SD z: minerální olejů *)	5 344,1	5 400,0	5 381,3	5 551,8	151,8
líhu	1 672,4	1 663,3	1 655,5	3 440,7	1 777,4
piva	2,4	2,4	5,0	10,9	8,5
vína	0,6	0,4	1,0	1,1	0,7
tabákových výrobků	614,9	656,3	597,6	570,8	-85,5
surového tabáku	60,7	69,4	0,0	0,0	-69,4
tabákových nálepek	0,0	0,0	31,9	32,0	32,0
Zajištění	135,6	127,3	0,0	0,0	-127,3
Energetické daně *)	14,8	15,1	18,0	18,4	3,4
<b>Celkem</b>	<b>7 845,5</b>	<b>7 934,1</b>	<b>7 690,3</b>	<b>9 625,7</b>	<b>1 691,6</b>

\*) včetně příslušných vratek

Vznik nedoplatků na spotřební dani je limitován řadou nástrojů. Pro provádění vyhledávací a kontrolní činnosti v oblasti spotřebních daní disponují celní úřady řadou oprávnění. Tato oprávnění jsou zakotvena jak v DŘ, který je obecným procesním právním předpisem upravující výkon správy daní, tak i v předpisech speciálních, jako je např. zákon č. 353/2003 Sb., o spotřebních daních, ve znění pozdějších předpisů (dále jen „zákon o spotřebních daních“) nebo zákon č. 307/2013 Sb., o povinném značení lihu, ve znění pozdějších předpisů.

Podle daňového řádu jsou celní úřady v postavení správce daně oprávněny provádět vyhledávací činnost, místní šetření a daňovou kontrolu. Jsou však také oprávněny provádět kontrolu plnění podmínek povolení, vydaných dle zákona o spotřebních daních. V případě zjištění porušení podmínek může správce daně realizovat např. zajištění vybraných výrobků a dopravního prostředku či realizovat předběžné opatření v případech, kdy jsou vybrané výrobky dopravovány bez dokladů stanovených zákonem o spotřebních daních.

Nejčastějším důvodem vzniku nedoplatku na spotřební dani je prohlášení úpadku daňového subjektu. V těchto případech je daňovému subjektu ze zákona např. povolení k provozování daňového skladu odejmuto a vybrané výrobky se tak nacházejí ve volném daňovém oběhu, což má za následek vznik nedoplatku na spotřební dani. Celní úřad nemá jinou možnost, než přihlásit takovýto nedoplatek do insolvenčního řízení, které však celnímu úřadu neposkytne plnění ve výši skutečného nedoplatku.

O prominutí daně nebo příslušenství daně Ministerstvo financí rozhodovalo do 31.12.2014 podle § 259 a § 260 DŘ. Od 1. 1. 2015 je ve věci prominutí penále (§ 259a DŘ) a prominutí úroku z prodlení a úroku z posečkané částky (§ 259b DŘ) kompetentní správce daně. Ministerstvo financí rozhoduje o tzv. hromadném prominutí daně nebo příslušenství daně (§ 260 DŘ).

**Tabulka č. 41: Prominutí daně u vnitrostátních SD a energetických daní (v tis. Kč)**

	2004	2005	2006	2007	2008	2009	2010	2011	2012	2013	2014	2015	2016	2017	30.6.2018	Celkem
SPD z minerálních olejů *)	0,1	0,0	287,3	12 285,0	3 618,3	1 151,9	341,7	0,0	0,0	1,3	0,0	51,1	0,0	25,5	0,0	17 762,2
SPD z lihu	0,0	112,3	16 220,6	37 712,7	265,3	989,8	1 965,0	0,0	0,0	0,0	0,0	0,0	0,0	8,9	0,6	57 275,2
SPD z piva	0,0	0,0	0,0	0,1	6,7	42,6	219,9	3,4	0,2	0,0	0,0	0,0	0,0	0,0	0,0	272,9
SPD z vína	0,0	0,0	0,0	0,0	0,0	0,0	0,0	0,0	0,0	0,0	0,0	0,0	0,0	0,0	0,0	0,0
SPD z tabák. výrobků	0,0	0,0	216,2	4 082,5	0,8	21 214,1	12,9	0,0	0,0	0,0	0,0	0,0	0,0	0,0	100,4	25 626,9
SPD ze surového tabáku	0,0	0,0	0,0	0,0	0,0	0,0	0,0	0,0	0,0	0,0	0,0	0,0	0,0	0,0	0,0	0,0
Daň z elektřiny	0,0	0,0	0,0	0,0	0,0	0,0	0,0	0,0	0,0	0,0	0,0	3,0	0,0	0,0	0,0	3,0
Daň ze zemního plynu	0,0	0,0	0,0	0,0	0,0	0,0	74,8	0,0	0,0	0,0	0,0	0,0	0,0	0,0	0,0	74,8
Daň z pevných paliv	0,0	0,0	0,0	0,0	0,0	0,0	0,0	0,0	0,0	0,0	0,0	12,3	0,0	0,0	0,0	12,3
<b>CELKEM</b>	<b>0,1</b>	<b>112,3</b>	<b>16 724,1</b>	<b>54 080,3</b>	<b>3 891,1</b>	<b>23 398,4</b>	<b>2 614,3</b>	<b>3,4</b>	<b>0,2</b>	<b>1,3</b>	<b>0,0</b>	<b>66,4</b>	<b>0,0</b>	<b>34,4</b>	<b>101,0</b>	<b>101 027,3</b>

\*) včetně příslušných vratek

V průběhu 1. pololetí roku 2018 odepsaly celní úřady pro nedobytnost nedoplatky v celkové výši 99 mil. Kč. Nejvyšší část těchto nedoplatek odepsaných pro nedobytnost tvořily nedoplatky na SD z lihu, kde došlo k odpisu ve výši 64 mil. Kč.

**Tabulka č. 42: Odpisy pro nedobytnost u vnitrostátních SD a energetických daní (v tis. Kč)**

	2006	2007	2008	2009	2010	2011	2012	2013	2014	2015	2016	2017	30.6.2018	Celkem
SD z minerálních olejů *)	84 619,8	0,0	0,0	4 648,1	284 656,5	127 395,6	741 145,4	168 520,9	496 403,2	25,7	1 121 380,4	842 191,9	4 692,4	3 875 679,9
SD z lihu	8,0	174 628,7	54 496,0	49 108,8	2 436,4	4 164,9	398 992,4	968,0	675,1	1,0	37 224,8	41 340,0	64 215,8	828 259,9
SD z piva	0,0	0,0	704,4	530,8	1,5	1 031,4	94,1	0,0	3,9	0,0	13 197,4	5,1	0,0	15 568,6
SD z vína	0,0	0,0	114,6	110,5	0,0	0,0	5,3	0,0	53,6	57,2	4,1	0,0	0,0	345,3
SD z tabák. výrobků	0,0	169,3	477,3	2 247,8	225,5	1 573,3	1 067,3	557,0	2 020,6	100,6	131 351,0	252 434,6	29 904,6	422 128,9
SD ze surového tabáku	0,0	0,0	0,0	0,0	0,0	0,0	0,0	0,0	0,0	0,0	0,0	45 170,7	0,0	45 170,7
Daň z elektřiny	0,0	0,0	0,0	0,0	0,0	0,0	0,0	0,0	2 844,1	0,0	0,0	151,7	0,0	2 995,8
Daň ze zemního plynu	0,0	0,0	0,0	0,1	0,0	0,0	0,0	0,0	0,0	0,0	4,0	430,0	0,0	434,1
Daň z pevných paliv	0,0	0,0	0,0	0,0	0,0	0,0	0,0	0,0	0,0	0,0	0,0	2 799,7	0,0	2 799,7
<b>CELKEM</b>	<b>84 627,8</b>	<b>174 798,0</b>	<b>55 792,3</b>	<b>56 646,1</b>	<b>287 319,9</b>	<b>134 165,2</b>	<b>1 141 304,5</b>	<b>170 045,9</b>	<b>501 946,9</b>	<b>180,9</b>	<b>1 303 214,8</b>	<b>1 184 527,8</b>	<b>98 812,8</b>	<b>5 193 382,9</b>

\*) včetně příslušných vratek

Posečkání úhrady daně je celními úřady povolováno na základě § 156 DŘ. Od 1.1.2017 do 30.6.2018 bylo na spotřebních daních povoleno posečkání úhrady daně v celkové výši 0,6 mil. Kč, z toho zbývá k úhradě 0,4 mil. Kč. Největší podíl posečkané daně byl na spotřební dani z tabákových výrobků.

Z celkového posečkání daní zaevidovaného do 30.6.2018 zbývá na spotřebních daních k úhradě 26,3 mil. Kč, z toho zbývá k úhradě na příslušenství daní 0,4 mil. Kč. Nejvyšší část posečkané daně tvoří posečkání na spotřební dani z tabákových výrobků, kde zbývá k úhradě 11,5 mil. Kč a posečkání na spotřební dani z minerálních olejů, kde zbývá k úhradě 8 mil. Kč.

### Nedoplatky z odvodů za odnětí půdy ze zemědělského půdního fondu do SR

Kumulované nedoplatky z odvodů za odnětí půdy ze zemědělského půdního fondu činily k 30.6.2018 celkem 27 mil. Kč. Tvoří je nedoplatky, kdy povinný z rozhodnutí půdu již nevlastní a většinou již jako subjekt zanikl, a po novém majiteli nelze tyto nedoplatky dle ustanovení zákona č. 334/1992 Sb., o ochraně zemědělského půdního fondu, ve znění pozdějších předpisů, vymáhat.

### 2.3.3. Nedoplatky daňových příjmů evidované Českou správou sociálního zabezpečení

Nedoplatky na pojistném na sociální zabezpečení a příspěvku na státní politiku zaměstnanosti včetně příslušenství byly k 30.6.2018 vykázány v částce 59,5 mld. Kč. Vývoj nedoplatek pojistného a příslušenství v časové řadě za období tří let je uveden v následující tabulce.

**Tabulka č. 43: Vývoj nedoplatků (v tis. Kč)**

	Celková výše nedoplatků	Změna proti předchozímu stavu
k 30. 6. 2015	63 169 835	-697 281
k 31.12. 2015	61 276 080	-1 893 755
k 30. 6. 2016	61 144 651	-131 429
k 31.12. 2016	59 957 423	-1 187 228
k 30. 6. 2017	59 904 876	-52 547
k 31.12. 2017	59 233 638	-671 238
<b>k 30. 6. 2018</b>	<b>59 538 066</b>	<b>304 428</b>

Stav pohledávek podle regionálních pracovišť České správy sociálního zabezpečení za 1. pololetí 2018 a srovnání s předchozím rokem je uveden v následující tabulce. Vzhledem k tomu, že výše nedoplatků v jednotlivých regionech je závislá na počtu subjektů platících pojistné, jejich velikosti atd., objem pohledávek podle jednotlivých regionálních pracovišť nedoznává velkých změn.

**Tabulka č. 44: Stav nedoplatků podle regionálních pracovišť ČSSZ (v tis. Kč)**

Region	k 30. 6. 2017	k 31. 12. 2017	k 30. 6. 2018
Praha	20 794 480	20 744 604	21 003 573
Střední Čechy			
České Budějovice	1 184 749	1 146 464	1 129 439
Plzeň	3 967 687	3 944 665	3 969 692
Ústí nad Labem	7 925 639	7 915 279	7 976 816
Hradec Králové	4 191 878	4 152 105	4 098 331
Brno	11 460 859	11 159 897	11 227 606
Ostrava	10 379 584	10 170 624	10 132 609
<b>Celkem</b>	<b>59 904 876</b>	<b>59 233 638</b>	<b>59 538 066</b>

Z celkových pohledávek k 30.6.2018 činily pohledávky na pojistném 35,7 mld. Kč, což je 59,9 % celkových pohledávek. Nedoplatky na příslušenství činily 23,9 mld. Kč, tj. 40,1 % celkových pohledávek.

Stav pohledávek podle skupin plátců a podle typu plátců za 1. pololetí 2018 a srovnání s předchozím rokem je uveden v následujících tabulkách.

**Tabulka č. 45: Stav nedoplatků podle skupin plátců (v tis. Kč)**

	k 30. 6. 2017	k 31. 12. 2017	k 30. 6. 2018
Zaměstnavatelé	40 016 715	38 943 431	38 870 404
OSVČ	19 888 161	20 290 207	20 667 662
<b>Celkem</b>	<b>59 904 876</b>	<b>59 233 638</b>	<b>59 538 066</b>

**Tabulka č. 46: Stav nedoplatků podle typu plátců (v tis. Kč)**

	k 30. 6. 2017	k 31. 12. 2017	k 30. 6. 2018
odhlášení plátců	38 923 555	38 339 535	38 219 062
neodhlášení plátců	19 999 995	19 917 366	20 328 311
splátkový režim	981 326	976 737	990 693
<b>Celkem</b>	<b>59 904 876</b>	<b>59 233 638</b>	<b>59 538 066</b>

Výše nedoplatků je ovlivněna i objemem odpisů nedobytných pohledávek a objemem prominutého penále, které je prováděno v souladu s platnou právní úpravou.

**Tabulka č. 47: Stav nedobytných pohledávek (v tis. Kč)**

	k 30. 6. 2017	k 31. 12. 2017	k 30. 6. 2018
zaměstnavatelé	20 688 824	19 650 049	18 779 070
osoby samostatně výdělečně činné	494 506	479 382	502 169
<b>Celkem</b>	<b>21 183 330</b>	<b>20 129 431</b>	<b>19 281 239</b>

**Tabulka č. 48: Prominutí penále (v tis. Kč)**

	k 30. 6. 2017	od 1. 7. 2017 do 31. 12. 2017	k 30. 6. 2018
zaměstnavatelé	56 772	61 092	34 753
OSVČ	25 679	21 944	22 779
<b>Celkem</b>	<b>82 451</b>	<b>83 036</b>	<b>57 532</b>

Součtové údaje v tabulkách jsou v některých případech zatíženy nepřesností na posledním desetinném místě vzhledem k zaokrouhlování.

#### 2.4. Nedaňové a kapitálové příjmy a přijaté transfery

Kromě daňových příjmů a pojistného na sociální zabezpečení a příspěvku na politiku zaměstnanosti tvoří příjmy státního rozpočtu též nedaňové a kapitálové příjmy a přijaté transfery.

**Nedaňové a kapitálové příjmy a přijaté transfery** jsou v roce 2018 rozpočtovány ve výši 95,3 mld. Kč, tj. o 41,2 mld. Kč (o 30,2 %) méně než předpokládal rozpočet na rok 2017.

Na poklesu se podílel zejména rozpočet přijatých transferů, který se meziročně snížil o 41,4 mld. Kč. Jejich hlavní složkou jsou prostředky přijaté z rozpočtu EU a FM, které jsou pro rok 2018 rozpočtovány ve výši 70,2 mld. Kč, což je o 26,8 mld. Kč méně než v roce 2017. Na poklesu rozpočtu přijatých transferů se také podílel převod prostředků z privatizačního účtu na krytí deficitu důchodového systému, který není pro rok 2018 rozpočtován (v roce 2017 byl rozpočtován ve výši 14,5 mld. Kč).

Rozpočet nedaňových příjmů meziročně vzrostl o 0,3 mld. Kč na 16,4 mld. Kč. Kapitálové příjmy ve státním rozpočtu na rok 2018 meziročně klesly o 0,1 mld. Kč na 7,6 mld. Kč.

**Zákonem schválená výše nedaňových a kapitálových příjmů a přijatých transferů** byla v průběhu 1. pololetí 2018 navýšena o 8,6 mld. Kč (vysvětleno v části II.1.2 této zprávy).

**Nedaňové a kapitálové příjmy a přijaté transfery dosáhly ke konci června 2018 výše 87,7 mld. Kč**, což představovalo 84,4 % rozpočtu po změnách. Meziročně se tyto příjmy zvýšily o 14,8 mld. Kč, tj. o 20,4 %. Tento růst ovlivnily zejména příjmy z rozpočtu EU a FM vyšší o 19,2 mld. Kč.

**Tabulka č. 49: Nedaňové a kapitálové příjmy a přijaté transfery (v mil. Kč)**

U K A Z A T E L	Skutečnost	Rozpočet 2018		Skutečnost	Plnění	Rozdil	Index v %
	1.pol.2017	schválený	po změnách	1.pol.2018	v %	skut.	2018/2017
	1	2	3	4	5=4/3	6=4-1	7=4/1
<b>Nedaňové a ostatní příjmy celkem</b>	<b>72 816</b>	<b>95 263</b>	<b>103 894</b>	<b>87 661</b>	<b>84,4</b>	<b>14 845</b>	<b>120,4</b>
v tom:							
<b>Nedaňové příjmy celkem</b>	<b>13 394</b>	<b>16 386</b>	<b>16 307</b>	<b>10 894</b>	<b>66,8</b>	<b>-2 500</b>	<b>81,3</b>
v tom:							
<i>Příjmy z vlast.činnosti a odvody přebyt.organiz.s přímým vztahem</i>	<i>6 106</i>	<i>9 571</i>	<i>9 554</i>	<i>5 696</i>	<i>59,6</i>	<i>-410</i>	<i>93,3</i>
v tom:							
Příjmy z vlastní činnosti	1 444	1 876	1 873	1 580	84,4	136	109,4
Odvody přebytků organizací s přímým vztahem	2 439	5 101	5 081	2 839	55,9	400	116,4
Příjmy z pronájmu majetku	338	623	631	370	58,6	32	109,3
Výnosy z finančního majetku	1 325	776	776	318	40,9	-1 008	24,0
Soudní poplatky	560	1 194	1 192	590	49,4	30	105,4
<i>Přijaté sankční platby a vratky transferů</i>	<i>4 376</i>	<i>2 040</i>	<i>1 987</i>	<i>1 817</i>	<i>91,4</i>	<i>-2 559</i>	<i>41,5</i>
v tom:							
Přijaté sankční platby	-246	1 436	1 438	786	54,7	1 032	x
Přijaté vratky transferů a ost.příjmy z finanč.vyřadění předchoz.let	4 622	605	549	1 031	187,8	-3 591	22,3
<i>Příjmy z prodeje nekapitálového majetku a ostatní nedaňové příjmy</i>	<i>1 730</i>	<i>2 023</i>	<i>2 014</i>	<i>1 842</i>	<i>91,4</i>	<i>112</i>	<i>106,5</i>
v tom:							
Příjmy z prodeje krátkodob. a drobného dlouhodob. majetku	16	34	34	16	46,6	-1	96,3
Ostatní nedaňové příjmy	1 367	1 541	1 532	1 516	98,9	149	110,9
Příjmy z využívání výhradních práv k přírodním zdrojům	65	15	15	9	60,5	-56	13,9
Příjmy za využívání dalších majetkových práv	81	123	123	83	67,7	2	102,4
Dobrovolné pojistné	200	310	310	218	70,2	17	108,6
<i>Přijaté splátky půjčených prostředků</i>	<i>313</i>	<i>1 096</i>	<i>1 096</i>	<i>728</i>	<i>66,4</i>	<i>415</i>	<i>232,8</i>
z toho:							
Splátky půjčených prostředků od podnikatelských subjektů	134	196	197	119	60,3	-16	88,4
Splátky půjč. prostředků od obecně prospěš. společ. a pod. subj.	0	84	84	0	0,0	0	x
Splátky půjčených prostředků od veřejných rozpočtů ústřední úrovně	0	450	450	450	100,0	450	x
Splátky půjčených prostředků od veřejných rozpočtů územní úrovně	1	124	124	0	0,3	0	52,0
Splátky půjčených prostředků od zřízených a podobných subjektů	88	88	88	88	100,0	0	100,0
Splátky půjčených prostředků ze zahraničí	88	152	152	70	45,8	-19	78,7
Splátky za úhradu dluhů nebo dodávek	1	1	1	1	138,5	0	102,4
<i>Příjmy sdílené s EU</i>	<i>870</i>	<i>1 656</i>	<i>1 656</i>	<i>812</i>	<i>49,0</i>	<i>-58</i>	<i>93,3</i>
z toho: Podíl na clech	853	1 650	1 650	803	48,7	-50	94,1
<b>Kapitálové příjmy celkem</b>	<b>3 862</b>	<b>7 647</b>	<b>7 725</b>	<b>7 164</b>	<b>92,7</b>	<b>3 302</b>	<b>185,5</b>
v tom:							
<i>Příjmy z prodeje dlouhodobého majetku a ostatní kapitálové příjmy</i>	<i>3 843</i>	<i>7 637</i>	<i>7 715</i>	<i>7 145</i>	<i>92,6</i>	<i>3 302</i>	<i>185,9</i>
<i>Příjmy z prodeje dlouhodobého finančního majetku</i>	<i>19</i>	<i>10</i>	<i>11</i>	<i>19</i>	<i>174,3</i>	<i>-1</i>	<i>96,8</i>
<b>Přijaté transfery</b>	<b>55 560</b>	<b>71 230</b>	<b>79 861</b>	<b>69 603</b>	<b>87,2</b>	<b>14 043</b>	<b>125,3</b>
v tom:							
<i>Neinvestiční přijaté transfery</i>	<i>40 763</i>	<i>37 913</i>	<i>46 659</i>	<i>35 707</i>	<i>76,5</i>	<i>-5 056</i>	<i>87,6</i>
v tom:							
Neinvestiční přijaté transfery od veřejných rozpočtů ústřední úrovně	12 012	13 285	22 034	9 029	41,0	-2 982	75,2
Neinvestiční přijaté transfery od veřej. rozpočtů územní úrovně	39	0	0	50	x	11	128,5
Převody z vlastních fondů	2 915	0	0	2 725	x	-190	93,5
Neinvestiční přijaté transfery ze zahraničí	25 797	24 628	24 625	23 902	97,1	-1 894	92,7
<i>Investiční přijaté transfery</i>	<i>14 797</i>	<i>33 318</i>	<i>33 201</i>	<i>33 896</i>	<i>102,1</i>	<i>19 099</i>	<i>229,1</i>
v tom:							
Investiční přijaté transfery od veřejných rozpočtů ústřední úrovně	14 105	29 382	29 259	32 529	111,2	18 424	230,6
Investiční přijaté transfery od veřejných rozpočtů územní úrovně	108	0	0	124	x	16	114,5
Investiční přijaté transfery ze zahraničí	584	3 935	3 942	1 243	31,5	659	212,8

### 2.4.1. Nedaňové příjmy

V průběhu 1. pololetí 2018 dosáhly nedaňové příjmy 10,9 mld. Kč (plnění na 66,8 % rozpočtu po změnách), což znamenalo meziroční pokles o 2,5 mld. Kč, tj. o 18,7 %.

**Příjmy z vlastní činnosti a odvody přebytků organizací s přímým vztahem (seskupení 21)** ve výši 5,7 mld. Kč představovaly meziroční pokles o 0,4 mld. Kč, tj. o 6,7 %, a plněny byly na 59,6 % rozpočtu po změnách.

**Příjmy z vlastní činnosti (pods skupení 211)** dosáhly 1,6 mld. Kč a meziročně vzrostly o 0,1 mld. Kč. Většinu prostředků představovaly „Příjmy z poskytování služeb a výrobků“ ve výši 1,4 mld. Kč. Nejvíce se na nich podílely příjmy kapitoly ČTÚ ve výši 1,0 mld. Kč s meziročním růstem o 0,2 mld. Kč. Jednalo se zejména o příjmy vyplývající ze správy

kmítočtového spektra ve výši 780 mil. Kč a ze správy čísel ve výši 104 mil. Kč. Stejně jako v 1. pololetí 2017 se v rámci této kapitoly nerealizoval žádný mimořádný příjem z aukce kmítočtů. V tomto podseskupení se dále projeví zejména příjmy kapitoly Český úřad zeměměřický a katastrální (117 mil. Kč), kapitoly Ministerstvo zemědělství (79 mil. Kč – týká se zejména Státní veterinární správy ČR) a kapitoly Ministerstvo vnitra (48 mil. Kč – nejvíce příjmy Zdravotnického zařízení Ministerstva vnitra).

**Odvody přebytků organizací s přímým vztahem (podseskupení 212)** dosáhly 2,8 mld. Kč při plnění rozpočtu na 55,9 % a meziročním růstu o 0,4 mld. Kč. Jednalo se především o příjem ve výši 2,5 mld. Kč z přebytku vzniklého z provozu zákonného pojištění odpovědnosti zaměstnavatele za škodu při pracovním úrazu nebo nemoci z povolání za rok 2017, jež do státního rozpočtu roku 2018 odvedly obě pověřené pojišťovny Kooperativa a Česká pojišťovna dle § 205d) zákona č. 65/1965 Sb., zákoník práce, ve znění pozdějších předpisů. Vykázaný přebytek byl v porovnání s přebytkem odvedeným v roce 2017 o 434 mil. Kč vyšší a znamenal plnění rozpočtu na 209,2 %. V rámci tohoto podseskupení také došlo na základě usnesení vlády č. 183/2018 k odvodu 138 mil. Kč ze státního podniku Řízení letového provozu ČR do příjmů kapitoly Ministerstvo dopravy (rozpočet byl ve výši 100 mil. Kč). K plánovaným odvodům 3,0 mld. Kč ze státního podniku Lesy ČR a 0,5 mld. Kč z národního podniku Budějovický Budvar do příjmů kapitoly Ministerstvo zemědělství a 0,2 mld. Kč ze státního podniku Vojenské lesy a statky ČR do příjmů kapitoly Ministerstvo obrany zatím nedošlo. V kapitole OSFA byl za 1. pololetí 2018 vykázán na položce „Ostatní odvody přebytků organizací s přímým vztahem“ příjem ve výši 112 mil. Kč, což bylo o 109 mil. Kč více než ve stejném období předchozího roku. Jednalo se o převody zůstatků podniků, které jsou v likvidaci - zejména Státního statku Jeneč (30 mil. Kč), státního podniku Milnea (30 mil. Kč), Státního statku Velké Pavlovice (16 mil. Kč), Státního statku Bílý Kostel (15 mil. Kč), státního podniku Zemědělský podnik Razová (10 mil. Kč) a dalších.

**Příjmy z pronájmu majetku (podseskupení 213)** dosáhly 0,4 mld. Kč (plnění na 58,6 %) a byly meziročně o 32 mil. Kč vyšší. Na nich se nejvíce podílely příjmy kapitoly Ministerstvo financí (149 mil. Kč – zejména příjmy Úřadu pro zastupování státu ve věcech majetkových) či příjmy kapitoly Ministerstvo zemědělství (65 mil. Kč – zejména příjmy Státního pozemkového úřadu).

**Výnosy z finančního majetku (podseskupení 214)** dosáhly za 1. pololetí 2018 výše 0,3 mld. Kč při plnění rozpočtu na 40,9 % a meziročním poklesu o 1,0 mld. Kč. Na poklesu se nejvíce podílely nulové příjmy z dividend v kapitole Ministerstvo průmyslu a obchodu, které v 1. pololetí 2017 dosáhly 0,4 mld. Kč. O 0,4 mld. Kč nižší byly i úrokové příjmy kapitoly Státní dluh související s řízením likvidity státní pokladny - více je o příjmech kapitoly Státní dluh uvedeno v samostatné části tohoto materiálu – viz V.2.1. Příjmy kapitoly Státní dluh

Výnosy z finančního majetku tak byly tvořeny z velké části jen příjmy kapitoly OSFA. Dosáhly 293 mil. Kč a tvořily je výnosy z finančního investování na Jaderném účtu (261 mil. Kč při poklesu o 210 mil. Kč) a příjmy z dividend inkasované na základě majetkové účasti státu u E.ON SE (21 mil. Kč), KORADO a.s. (6 mil. Kč) a u Uniper SE (5 mil. Kč).

**Soudní poplatky (podseskupení 215)** inkasované téměř výhradně v rámci kapitoly Ministerstvo spravedlnosti dosáhly 0,6 mld. Kč, naplnily rozpočet po změnách na 49,4 % a byly o 33 mil. Kč nad úroveň pololetí roku 2017.

**Přijaté sankční platby a vratky transferů (seskupení 22)** dosáhly výše 1,8 mld. Kč, což představovalo meziroční pokles o 2,6 mld. Kč a plnění rozpočtu na 91,4 %.

Meziroční pokles ovlivnily **přijaté vratky transferů a ostatní příjmy z finančního vypořádání předchozích let (podseskupení 222)**. Jejich objem ve výši 1,0 mld. Kč

znamenal meziroční pokles o 3,6 mld. Kč. Na poklesu ale i vysokém plnění se nejvíce podílela kapitola VPS s příjmy v celkové výši 0,7 mld. Kč, což bylo proti stejnému období roku 2017 o 3,5 mld. Kč méně. Tento pokles ovlivnila především vratka nevyužitých prostředků souvisejících s dotacemi roku 2017 na obnovitelné zdroje energie od operátora trhu OTE, a.s., ve výši 2,7 mld. Kč, která proběhla již v 1. pololetí 2017, a proto byla ve stejném období roku 2018 nulová. Příjmy kapitoly VPS tak byly tvořeny zejména „standardními“ vratkami dotací poskytnutých ústředním orgánům a územním samosprávným celkům. Další více než 0,2 mld. Kč představovaly příjem kapitoly Ministerstvo práce a sociálních věcí, kde se jednalo především o vrátky sociálních dávek či o vrátky prostředků, které byly pracovišti Úřadu práce ČR poskytnuty při platební neschopnosti zaměstnavatelů.

**Přijaté sankční platby (podseskupení 221)** zahrnují sankce inkasované za porušení obecně nebo místně závazného předpisu či za porušení rozpočtové kázně a dosáhly 0,8 mld. Kč, což bylo meziročně o 1,0 mld. Kč více při plnění rozpočtu po změnách na 54,7 %. Meziroční růst ovlivnily skutečnosti 1. pololetí 2017, kdy došlo k soudním rozhodnutím, na základě kterých byly z příjmového účtu Generálního ředitelství cel vráceny dvě sankční platby v celkovém objemu cca 1,0 mld. Kč, které byly uloženy Úřadem pro ochranu hospodářské soutěže již v roce 2016. Přijaté sankční platby byly v 1. pololetí 2018 tvořeny zejména příjmy kapitoly Ministerstvo financí ve výši 0,5 mld. Kč. Z toho 243 mil. Kč představovaly příjmy Generálního finančního ředitelství, kde se jednalo z velké části o sankční platby vyplývající z porušení rozpočtové kázně (200 mil. Kč) a o pokuty za správní delikty v souvislosti s EET (32 mil. Kč). Sankční platby v gesci Generálního ředitelství cel ve výši 214 mil. Kč byly tvořeny především pokutami ve správním řízení správním, ostatními sankčními platbami a pokutami uloženými v souvislosti s EET a hazardem. Dalšími kapitolami, které vykázaly v tomto podseskupení vyšší příjem byly např. Ministerstvo spravedlnosti (128 mil. Kč – zejména sankční platby ze soudních řízení), Ministerstvo zemědělství (66 mil. Kč – zejména z činnosti Státní zemědělské a potravinářské inspekce) a Ministerstvo průmyslu a obchodu (57 mil. Kč – zejména z činnosti České obchodní inspekce).

**Příjmy z prodeje nekapitálového majetku a ostatní nedaňové příjmy (seskupení 23)** dosáhly výše 1,8 mld. Kč a představovaly tak 91,4 % rozpočtu po změnách a meziroční růst o 0,1 mld. Kč.

Největší část tohoto seskupení tvoří „**ostatní nedaňové příjmy**“ ve výši 1,5 mld. Kč. Kapitola Ministerstvo spravedlnosti (379 mil. Kč při růstu o 29 mil. Kč) zde vykazuje zejména přijaté náhrady za náklady soudního řízení. V rámci kapitoly VPS (328 mil. Kč při poklesu o 28 mil. Kč) se jednalo zejména o odvody státní podpory penzijního připojištění a odvody státní podpory ke stavebnímu spoření provedené příslušnými subjekty při nesplnění podmínek pro její přiznání. U kapitoly Ministerstvo vnitra (263 mil. Kč při růstu o 44 mil. Kč) se jednalo zejména o příjmy v souvislosti s použitím mimorozpočtových zdrojů či o příjmy z náhrad za zásahy u dopravních nehod prováděných jednotkami Hasičského záchranného sboru, příjmy za připojení k pultům centrální ochrany, příjmy za poskytování policejního doprovodu firmám při převozu nadměrného nebo nebezpečného nákladu, úhrady nákladů spojených s převozem osoby na záchytnou stanici atd. Patří sem i příjmy kapitoly Ministerstvo financí (259 mil. Kč při růstu o 119 mil. Kč) - z toho 111 mil. Kč se týkalo přímo Ministerstva financí, z nichž 110 mil. Kč tvořilo příjem z titulu vrácení částek od společnosti Orgapol, a.s. vyplacených jako náhrada škody dle zákona č. 82/1998 Sb., které se po zrušení soudních rozsudků staly bezdůvodným obohacením. Dalších 108 mil. Kč bylo příjmem Úřadu pro zastupování státu ve věcech majetkových, kde většinu příjmů tvořily příjmy z odúmrťí, peněžní hotovost a úhrady smluvních pokut vzniklých zejména nedodržením podmínek nájemních smluv atd. Kapitola Ministerstvo práce a sociálních věcí v rámci tohoto seskupení vykázala příjmy 121 mil. Kč (při růstu o 8 mil. Kč), z nichž 98 mil.

Kč představovaly nekapitálové příspěvky a náhrady přijaté na účet Úřadu práce ČR či České správy sociálního zabezpečení.

Příjmy z poplatků za udržování českého či evropského patentu v platnosti plynoucí kapitole Úřad průmyslového vlastnictví dosáhly celkem 83 mil. Kč, což je o 2 mil. Kč více než ve stejném období roku 2017.

Pokles příjmů z využívání výhradních práv k přírodním zdrojům z 65 mil. Kč na 9 mil. Kč souvisel zejména se změnou zatřídění příjmů úhrad za dobývání nerostů a poplatků za geologické práce, které byly od druhé poloviny roku 2017 evidovány v daňových příjmech. Na tomto podseskupení položek se tak v 1. pololetí 2018 vyskytl jen příjem z poplatku za využívání zdroje přírodní minerální vody ve výši 9 mil. Kč.

Do této skupiny příjmů patří i **dobrovolné pojistné na důchodové a nemocenské pojištění** vybírané orgány správy sociálního zabezpečení. Dosáhly 218 mil. Kč a byly při meziročním růstu o 17 mil. Kč plněny na 70,2 %. Dobrovolné pojistné na důchodové pojištění představovalo 120 mil. Kč při meziročním růstu o 13 mil. Kč a dobrovolné pojistné na nemocenské pojištění dosáhlo 98 mil. Kč při růstu o 4 mil. Kč.

**Přijaté splátky půjčených prostředků (seskupení 24)** dosáhly za 1. pololetí 2018 částky 0,7 mld. Kč, což představovalo plnění na 66,4 % rozpočtu a meziroční růst o 0,4 mld. Kč.

Meziroční růst ovlivnily **splátky půjčených prostředků od veřejných rozpočtů ústřední úrovně (podseskupení 243)**, které dosáhly 450 mil. Kč, zatímco v 1. pololetí 2017 byly nulové. Jednalo se o mimořádný příjem kapitoly Všeobecná pokladní správa od kapitoly Ministerstvo zahraničních věcí ve formě vratky prostředků, které byly této kapitole v minulých letech poskytnuty jako půjčka.

**Splátky půjčených prostředků od podnikatelských subjektů (podseskupení 241)** dosáhly 119 mil. Kč (plnění na 60,3 % rozpočtu) a meziročně klesly o 16 mil. Kč. Z toho 117 mil. Kč představovaly příjmy kapitoly Ministerstvo financí z titulu splátek úvěrů poskytnutých na družstevní bytovou výstavbu včetně mimořádných splátek z titulu převodu bytů do osobního vlastnictví členů. Tyto úvěry byly poskytovány dle zvláštních předpisů o družstevní bytové výstavbě v rámci pomoci státu (např. vyhláška č. 136/1985 Sb.).

**Splátky půjčených prostředků od zřízených a podobných subjektů (podseskupení 245)** ve výši 88 mil. Kč představovaly výhradně splátky od vysokých škol na příjmový účet Ministerstva školství, mládeže a tělovýchovy.

**Splátky půjčených prostředků ze zahraničí (podseskupení 247)**, které dosáhly 70 mil. Kč, naplnily svůj rozpočet na 45,8 %. Proti 1. pololetí 2017 je to o 19 mil. Kč méně. Jednalo se zejména o splátky pohledávek ze strany Iráku (69,6 mil. Kč) a v menší části splátky společnosti Lanatex (0,5 mil. Kč). Plnění příjmů bylo ovlivněno výrazným poklesem kurzu dolaru, ve kterém se splácí vládní úvěr Iráku.

Od roku 2012 se staly z hlediska rozpočtové skladby **příjmy sdílené s EU (podseskupení 251)** součástí nedaňových příjmů. Jejich výše dosáhla 0,78 mld. Kč a byla tvořena téměř výhradně podílem na clech. Ten za 1. pololetí 2018 dosáhl 803 mil. Kč, tj. 48,7 % rozpočtu, a meziročně tak byl nižší o 50 mil. Kč. Zdrojem těchto příjmů je především clo z průmyslových výrobků, clo ze zemědělských výrobků, dodatečná cla, konečná antidumpingová cla a konečná vyrovnávací cla a jejich výše je ovlivněna především ekonomickým vývojem v České republice a Evropské unii. Lze předpokládat, že rozpočet ve výši 1,65 mld. Kč bude na konci roku mírně překročen.

Součástí těchto příjmů je i podíl na DPH z telekomunikačních a podobných služeb spravované pro EU, který dosáhl 9 mil. Kč při meziročním poklesu o 8 mil. Kč. Na tuto



položku zařazuje GŘ částky, které si Česká republika ponechává z daně z přidané hodnoty, kterou platí poskytovatelé telekomunikačních služeb, služeb rozhlasového a televizního vysílání a elektronických služeb v České republice jakožto ve státě identifikace a kterou Česká republika v případě, že tyto služby jsou poskytovány do členského státu, v němž tito plátcí nemají sídlo ani provozovnu, převádí tomuto státu.

#### **2.4.2. Kapitálové příjmy**

**Za 1. pololetí 2018 dosáhly kapitálové příjmy 7,2 mld. Kč** (plnění na 92,7 % rozpočtu po změnách), což bylo o 3,3 mld. Kč více než v 1. pololetí 2017. Vysoké plnění a meziroční růst ovlivnily zejména příjmy kapitoly Ministerstvo životního prostředí z prodeje emisních povolenek ve výši 5,8 mld. Kč, což bylo o 3,5 mld. Kč více než v 1. pololetí 2017, a představovaly tak zatím 98,5 % rozpočtu. Dalších 1,3 mld. Kč tvořil výnos z prodeje pozemků a ostatních nemovitostí, což bylo o 39 mil. Kč více než v 1. pololetí 2017. Z toho přes 0,6 mld. Kč se týkalo kapitoly Ministerstvo zemědělství (souvislost s činností Státního pozemkového úřadu), dále 0,4 mld. Kč kapitoly Ministerstvo financí (souvislost s činností Úřadu pro zastupování státu ve věcech majetkových) a 0,2 mld. Kč kapitoly Ministerstvo obrany.

#### **2.4.3. Přijaté transfery**

**Za 1. pololetí 2018 dosáhly přijaté transfery 69,6 mld. Kč** (plnění na 87,2 % rozpočtu po změnách), což bylo proti 1. pololetí 2017 o 14,0 mld. Kč, tj. o 25,3 %, více. Na růstu se podílely nejvíce příjmy z rozpočtu EU a FM, které byly vyšší o 19,2 mld. Kč.

##### **Neinvestiční přijaté transfery**

**Neinvestiční přijaté transfery od veřejných rozpočtů ústřední úrovně** činily za 1. pololetí 2018 celkem 9,0 mld. Kč, při plnění rozpočtu na 41,0 % a meziročním poklesu o 3,0 mld. Kč.

Na meziroční pokles příjmů tohoto podseskupení mely zásadní vliv příjmy z privatizačního účtu určené na kompenzaci deficitu systému důchodového pojištění, které nebyly pro rok 2018 rozpočtovány z důvodu očekávaného přebytku. V roce 2017 činil rozpočet příjmů z privatizačního účtu 14,5 mld. Kč a v 1. pololetí 2017 bylo z tohoto titulu převedeno 5,8 mld. Kč.

Naopak meziroční růst byl vykázan u neinvestičních převodů z Národního fondu, které zatím dosáhly 9,0 mld. Kč (41,0 % rozpočtu po změnách), což je o 2,8 mld. Kč více než v 1. pololetí 2017. Z této částky nejvíce prostředků směřovalo do kapitol Ministerstvo práce a sociálních věcí (2,8 mld. Kč – z toho 2,7 mld. Kč na OP Zaměstnanost 2014+), Ministerstvo životního prostředí (2,5 mld. Kč – z toho 2,1 mld. Kč na OP Životní prostředí 2007-2013 a 0,4 mld. Kč na OP Životní prostředí 2014+), Ministerstvo školství, mládeže a tělovýchovy (2,1 mld. Kč – z toho 1,9 mld. Kč na OP Výzkum, vývoj a vzdělávání 2014+ a 0,2 mld. Kč na OP Výzkum a vývoj pro inovace 2007-2013), Ministerstvo pro místní rozvoj (1,0 mld. Kč – z toho 0,4 mld. Kč na Integrovaný regionální OP 2014+, 0,3 mld. Kč na Regionální OP 2007-2013 a 0,2 mld. Kč na OP Technická pomoc 2014+), Ministerstvo průmyslu a obchodu (0,3 mld. Kč – z toho necelých 0,3 mld. Kč na OP Podnikání a inovace pro konkurenceschopnost 2014+).

**Převody z vlastních fondů** dosáhly 2,7 mld. Kč. Byly vykázané především jako převody z rezervních fondů OSS do příjmů kapitol, které se nerozpočtují. Jejich výše činila 2,6 mld. Kč a meziročně tak byly o 0,2 mld. Kč nižší. Největší převody z rezervního fondu vykazaly kapitoly Ministerstvo vnitra (0,7 mld. Kč s meziročním růstem o 0,3 mld. Kč), Ministerstvo dopravy (0,7 mld. Kč s poklesem o 0,4 mld. Kč), Ministerstvo zdravotnictví (0,6 mld. Kč) a Ministerstvo obrany (0,5 mld. Kč s poklesem o 0,2 mld. Kč).

**Neinvestiční přijaté transfery ze zahraničí** dosáhly k 30. červnu 2018 částky 23,9 mld. Kč (plnění na 97,1 %) a byly tak o 1,9 mld. Kč nižší než ve stejném období roku 2017. Jednalo se téměř výhradně o neinvestiční přijaté transfery od EU, z nichž 23,6 mld. Kč náleželo do příjmů kapitoly Ministerstvo zemědělství na krytí výdajů určených na financování Společné zemědělské politiky (plnění na 97,9 % rozpočtu po změnách při meziročním poklesu o 2,0 mld. Kč). Z toho 20,5 mld. Kč bylo určeno na Přímé platby zemědělcům, dále 2,9 mld. Kč na projekty Programu rozvoje venkova a 0,2 mld. Kč na Společnou organizaci trhu.

### **Investiční přijaté transfery**

Investiční přijaté transfery byly z velké části tvořeny **transfery od veřejných rozpočtů ústřední úrovně**, které zatím dosáhly 32,5 mld. Kč, tj. 111,2 % rozpočtu po změnách, při meziročním růstu o 18,4 mld. Kč. Z této částky představovaly příjmy z rozpočtu EU a FM ve formě investičních převodů z Národního fondu 31,7 mld. Kč při meziročním růstu o 18,1 mld. Kč a při plnění rozpočtu po změnách na 111,9 %. Výrazný růst souvisel s inkasem 20,7 mld. Kč (z toho 18,1 mld. Kč bylo vykázáno jako investiční příjem), které představovaly část závěrečných plateb vztahujících se k programovému období 2007-2013. Největší objem prostředků směřoval do příjmů kapitol Ministerstvo dopravy (12,2 mld. Kč - z toho 7,9 mld. Kč na OP Doprava 2007-2013 a 4,3 mld. Kč na OP Doprava 2014+), Ministerstvo pro místní rozvoj (9,0 mld. Kč – z toho 4,9 mld. Kč na Regionální OP, 3,7 mld. Kč na Integrovaný regionální OP 2014+ a 0,3 mld. Kč na OP Praha Konkurenceschopnost), Ministerstvo životního prostředí (6,8 mld. Kč – z toho 4,1 mld. Kč na OP Životní prostředí 2007-2013 a 2,7 mld. Kč na OP Životní prostředí 2014+), Ministerstvo průmyslu a obchodu (1,6 mld. Kč – vše na krytí výdajů v rámci OP Podnikání a inovace pro konkurenceschopnost 2014+) a Ministerstvo školství, mládeže a tělovýchovy (1,2 mld. Kč – z toho 0,7 mld. Kč vše na OP Výzkum, vývoj a vzdělávání 2014+ a 0,5 mld. Kč na OP Výzkum a vývoj pro inovace 2007-2013).

V rámci stejného podseskupení položek dosáhly investiční přijaté transfery ze zvláštních fondů ústřední úrovně 344 mil. Kč. Jednalo se o převod, kterými kapitola Ministerstvo kultury doplnila příjmy o mimorozpočtové prostředky v souladu s § 5 odst. 3 písm. c) bod 4 zákona č. 178/2005 Sb., o zrušení Fondu národního majetku ČR, ve znění pozdějších předpisů. Tato částka byla určena k financování Programu péče o národní kulturní poklad.

Investiční přijaté transfery ze státních fondů ve výši 457 mil. Kč představovaly převody prostředků ze Státního zemědělského intervenčního fondu do příjmů Státního pozemkového úřadu v rámci kapitoly Ministerstvo zemědělství (dalších 9 mil. Kč bylo převedeno přímo Ministerstvu zemědělství jako neinvestiční transfer); vše z titulu předfinancování Programu rozvoje venkova.

**Investiční přijaté transfery ze zahraničí** představovaly výhradně prostředky z EU a dosáhly 1,2 mld. Kč, což bylo o 0,7 mld. Kč více než v 1. pololetí 2017. Byly tvořeny 872 mil. Kč, které kapitola Ministerstvo zemědělství přijala na krytí výdajů Programu rozvoje venkova 2014+ a 355 mil. Kč, které kapitola Ministerstvo dopravy přijala na krytí výdajů v rámci komunitárního programu Nástroj pro propojení Evropy 2014+.

**Investiční přijaté transfery od veřejných rozpočtů územní úrovně** vykázala jen kapitola Ministerstvo vnitra. Šlo o prostředky ve výši 124 mil. Kč, které směřovaly zejména hasičským záchranným sborům na základě smluv o poskytnutí finančního příspěvku (118 mil. Kč).

### **Příjmy z rozpočtu EU a FM – agregované údaje**

**Příjmy finančních prostředků z rozpočtu EU a FM** dosáhly v 1. pololetí 2018 celkem **66,4 mld. Kč** (plnění na 84,3 % rozpočtu po změnách), což je o 19,2 mld. Kč, tj. o 40,8 %, více než v 1. pololetí roku 2017. Jak již bylo uvedeno výše, výrazný růst souvisel s inkasem

20,7 mld. Kč, které představovaly část závěrečných plateb vztahujících se k programovému období 2007-2013. Jak je vidět z následující tabulky, celkové příjmy z rozpočtu EU, které se vztahují k programovému období 2014-2020, dosáhly zatím podobných hodnot jako v 1. pololetí 2017.

**Tabulka č. 50: Příjmy finančních prostředků z rozpočtu EU a FM v 1. pololetí roku 2017 a 2018 (v mil. Kč)**

Nástroj	Schválený rozpočet	Rozpočet po změnách	Skutečnost	Plnění (%)	Schválený rozpočet	Rozpočet po změnách	Skutečnost	Plnění (%)	Rozdíl skutečností
	1. pololetí 2017				1. pololetí 2018				2018-2017
OP Výzkum a vývoj pro inovace	0,0	0,0	0,0	x	0,0	0,0	635,5	x	635,5
Integrovaný operační program	0,0	0,0	0,0	x	0,0	0,0	372,4	x	372,4
Regionální operační programy	0,0	0,0	2 553,5	x	0,0	0,0	5 197,7	x	2 644,2
OP Praha Konkurenceschopnost	0,0	0,0	0,0	x	0,0	0,0	328,8	x	328,8
OP Přeshraniční spolupráce pro cíl EUS	0,0	0,0	2,3	x	0,0	0,0	0,0	x	-2,3
Jiné programy/projekty EU	3,2	3,2	5,6	177,3	0,4	0,4	8,0	1 992,8	2,3
Komunitární programy	32,7	32,7	49,9	152,8	39,4	39,4	27,6	70,0	-22,4
Twinning out	0,0	0,0	1,8	x	0,0	0,0	0,8	x	-0,9
OP Doprava - ERDF	0,0	0,0	0,0	x	0,0	0,0	1 645,4	x	1 645,4
OP Doprava - CF	0,0	0,0	0,0	x	0,0	0,0	6 225,3	x	6 225,3
OP Životní prostředí - ERDF	0,0	0,0	0,0	x	0,0	0,0	857,9	x	857,9
OP Životní prostředí - CF	0,0	0,0	0,0	x	0,0	0,0	5 407,4	x	5 407,4
Finanční mechanismy	289,6	289,6	850,5	293,7	183,2	183,2	281,2	153,5	-569,3
OP Rybářství 2014+	10,0	10,0	0,0	0,0	135,0	135,0	39,1	28,9	39,1
OP Podnikání a inovace pro konkurenceschopnost 2014+	4 902,1	4 902,1	3 626,4	74,0	2 451,7	2 443,2	1 936,1	79,2	-1 690,3
OP Výzkum, vývoj a vzdělávání 2014+	8 714,7	8 714,7	1 112,2	12,8	7 065,2	13 807,4	2 608,0	18,9	1 495,7
OP Zaměstnanost 2014+	6 540,9	6 542,3	1 578,8	24,1	6 117,4	7 955,0	2 881,1	36,2	1 302,4
OP Doprava 2014+	17 395,2	17 395,2	7 775,9	44,7	15 016,2	15 016,2	4 332,4	28,9	-3 443,5
OP Životní prostředí 2014+	10 472,0	10 545,5	1 609,1	15,3	6 882,1	6 904,5	3 176,5	46,0	1 567,3
Integrovaný regionální operační program 2014+	11 548,8	11 744,6	359,3	3,1	2 292,4	2 324,3	4 369,9	188,0	4 010,5
OP Praha - pól růstu ČR 2014+	355,8	355,8	19,8	5,6	500,0	500,0	84,5	16,9	64,6
OP Technická pomoc 2014+	1 121,7	1 121,7	381,8	34,0	992,7	992,7	348,1	35,1	-33,7
OP přeshraniční spolupráce 2014+	174,6	176,1	7,0	4,0	134,3	135,2	25,1	18,5	18,1
OP nadnárodní spolupráce 2014+	6,8	7,8	0,0	0,0	31,5	31,5	0,5	1,5	0,5
OP meziregionální spolupráce - Technická pomoc 2014+	0,0	0,8	0,0	0,0	0,7	0,7	0,0	0,0	0,0
Jiné EU 2014+	275,3	279,1	50,7	18,1	333,5	336,7	95,5	28,4	44,9
Komunitární programy 2014+	4 531,1	4 531,1	1 634,4	36,1	1 413,4	1 414,1	1 061,2	75,0	-573,2
Program rozvoje venkova 2014+	7 000,0	7 000,0	3 604,1	51,5	3 622,3	3 622,3	3 794,7	104,8	190,6
Přímé platby zemědělcům 2014+	23 188,0	23 188,0	21 548,9	92,9	22 404,4	22 404,4	20 506,0	91,5	-1 042,8
Společná organizace trhu 2014+	504,0	504,0	424,6	84,2	601,5	601,5	192,9	32,1	-231,7
<b>Celkem</b>	<b>97 066,5</b>	<b>97 344,2</b>	<b>47 196,6</b>	<b>48,5</b>	<b>70 217,3</b>	<b>78 847,7</b>	<b>66 439,4</b>	<b>84,3</b>	<b>19 242,7</b>
z toho: SZP 2007-2013	0,0	0,0	0,0	x	0,0	0,0	0,0	x	0,0
OP 2007-2013 *)	35,8	35,8	2 613,2	7 292,9	39,8	39,8	20 706,8	52 084,0	18 093,6
SZP 2014-2020	30 692,0	30 692,0	25 577,6	83,3	26 628,2	26 628,2	24 493,7	92,0	-1 083,9
OP 2014-2020 *)	66 049,1	66 326,9	18 155,5	27,4	43 366,2	51 996,6	20 957,8	40,3	2 802,3
Finanční mechanismy	289,6	289,6	850,5	293,7	183,2	183,2	281,2	153,5	-569,3

\*) Včetně komunitárních programů, jiných programů EU a Twinning out

**Tabulka č. 51: Srovnání příjmů z rozpočtu EU a FM a předfinancovaných výdajů SR na společné programy ČR a EU/FM v 1. pololetí roku 2018 (v mil. Kč)**

Nástroj	Příjmy SR na společné programy ČR a EU/FM				Výdaje SR na společné programy ČR a EU/FM *)					Rozdíl P - V (skutečnosti)
	Schválený rozpočet	Rozpočet po změnách	Skutečnost 1.pol.2018	Plnění (%)	Schválený rozpočet	Rozpočet po změnách	Konečný rozpočet	Skutečnost 1.pol.2018	Plnění (%)	
OP Výzkum a vývoj pro inovace	0,0	0,0	635,5	x	0,0	0,0	0,0	0,0	x	635,5
Integrovaný operační program	0,0	0,0	372,4	x	0,0	0,0	0,0	0,0	x	372,4
Regionální operační programy	0,0	0,0	5 197,7	x	0,0	0,0	0,0	0,0	x	5 197,7
OP Praha Konkurenceschopnost	0,0	0,0	328,8	x	0,0	0,0	0,0	0,0	x	328,8
Jiné programy/projekty EU	0,4	0,4	8,0	1 992,8	0,4	0,4	5,8	0,8	211,7	7,1
Komunitární programy	39,4	39,4	27,6	70,0	39,4	39,4	80,7	29,1	73,8	-1,5
Twinning out	0,0	0,0	0,8	x	0,0	0,0	1,0	0,8	x	0,1
OP Doprava - ERDF	0,0	0,0	1 645,4	x	0,0	0,0	0,0	0,0	x	1 645,4
OP Doprava - CF	0,0	0,0	6 225,3	x	0,0	0,0	0,0	0,0	x	6 225,3
OP Životní prostředí - ERDF	0,0	0,0	857,9	x	0,0	0,0	0,0	0,0	x	857,9
OP Životní prostředí - CF	0,0	0,0	5 407,4	x	0,0	0,0	0,0	0,0	x	5 407,4
Finanční mechanismy	183,2	183,2	281,2	153,5	183,2	183,2	433,4	13,3	7,2	267,9
OP Rybářství 2014+	135,0	135,0	39,1	28,9	135,0	135,0	137,4	29,4	21,8	9,7
OP Podnikání a inovace pro konkurenceschopnost 2014+	2 451,7	2 443,2	1 936,1	79,2	2 451,7	2 443,2	11 571,2	4 005,9	164,0	-2 069,9
OP Výzkum, vývoj a vzdělávání 2014+	7 065,2	13 807,4	2 608,0	18,9	7 065,2	13 807,1	21 186,2	8 562,2	62,0	-5 954,2
OP Zaměstnanost 2014+	6 117,4	7 955,0	2 881,1	36,2	6 117,4	7 955,0	10 759,5	4 030,7	50,7	-1 149,5
OP Doprava 2014+	15 016,2	15 016,2	4 332,4	28,9	15 016,2	15 016,2	18 102,8	5 031,0	33,5	-698,6
OP Životní prostředí 2014+	6 882,1	6 904,5	3 176,5	46,0	6 882,1	6 904,5	13 065,4	2 139,8	31,0	1 036,7
Integrovaný regionální operační program 2014+	2 292,4	2 324,3	4 369,9	188,0	2 292,4	2 324,6	24 951,0	5 250,3	225,9	-880,5
OP Praha - půl růstu ČR 2014+	500,0	500,0	84,5	16,9	500,0	500,0	500,0		0,0	84,5
OP Technická pomoc 2014+	992,7	992,7	348,1	35,1	992,7	992,7	1 823,1	363,9	36,7	-15,8
OP přeshraniční spolupráce 2014+	134,3	135,2	25,1	18,5	134,3	135,2	244,7	36,0	26,6	-10,9
OP nadnárodní spolupráce 2014+	31,5	31,5	0,5	1,5	31,5	31,5	41,2	1,9	5,9	-1,4
OP meziregionální spolupráce - Technická pomoc 2014+	0,7	0,7		0,0	0,7	0,7	0,7	0,1	15,8	-0,1
Jiné EU 2014+	333,5	336,7	95,5	28,4	333,5	336,7	596,4	117,0	34,8	-21,5
Komunitární programy 2014+	1 413,4	1 414,1	1 061,2	75,0	1 413,4	1 414,1	4 756,5	454,3	32,1	606,9
Program rozvoje venkova 2014+	3 622,3	3 622,3	3 794,7	104,8	3 622,3	3 622,3	7 836,7	5 192,4	143,3	-1 397,6
Přímé platby zemědělcům 2014+	22 404,4	22 404,4	20 506,0	91,5	22 404,4	22 404,4	32 833,1	8 443,6	37,7	12 062,4
Společná organizace trhu 2014+	601,5	601,5	192,9	32,1	601,5	601,5	612,2	261,0	43,4	-68,1
<b>Celkem</b>	<b>70 217,3</b>	<b>78 847,7</b>	<b>66 439,4</b>	<b>84,3</b>	<b>70 217,3</b>	<b>78 847,7</b>	<b>149 538,9</b>	<b>43 963,5</b>	<b>55,8</b>	<b>22 475,9</b>
z toho: SZP 2007-2013	0,0	0,0	0,0	x	0,0	0,0	0,0	0,0	x	0,0
OP 2007-2013 (**)	39,8	39,8	20 706,8	52 084,0	39,8	39,8	87,4	30,7	77,1	20 676,1
SZP 2014-2020	26 628,2	26 628,2	24 493,7	92,0	26 628,2	26 628,2	41 282,0	13 897,0	52,2	10 596,7
OP 2014-2020 (**)	43 366,2	51 996,6	20 957,8	40,3	43 366,2	51 996,6	107 736,1	30 022,6	57,7	-9 064,8
Finanční mechanismy	183,2	183,2	281,2	153,5	183,2	183,2	433,4	13,3	7,2	267,9

\*) Jsou uvedeny pouze výdaje, které jsou ze státního rozpočtu předfinancovány a jsou součástí žádostí o platby finančních prostředků z EU/FM.

\*\*\*) Včetně komunitárních programů, jiných programů EU a Twinning out

## Komentář k příjmům státního rozpočtu na společné programy/projekty ČR a EU z Národního fondu za 1. pololetí roku 2018

### Stav proplácení prostředků EU z programového období 2007-2013

Výdaje projektů operačních programů z programového období 2007-2013 jsou považovány za způsobilé, pokud byly mj. příjemci projektů uhrazeny do 31.12.2015. Po tomto datu byly vykázané výdaje kontrolovány řídicími orgány a zprostředkujícími subjekty a po jejich schválení byly standardním postupem uplatňovaným v průběhu celého programového období zařazovány do tzv. souhrnných žádostí k úhradě podílu EU Platebnímu a certifikačnímu orgánu (tj. odboru Národní fond Ministerstva financí ČR) na příjmové účty státního rozpočtu.

V prvním pololetí roku 2018 převedl Platební a certifikační orgán (dále jen „PCO“) na příjmové účty státního rozpočtu za operační programy z programového období 2007-2013 celkem 20,7 mld. Kč. Jednalo se o prostředky, které PCO přijal od Evropské komise v podobě plateb konečného zůstatku některých operačních programů, u nichž Evropská komise uzavřela (zcela nebo částečně) proces hodnocení závěrečných podkladů a uvolnila tak zůstatkové platby. Evropská komise uvolnila platby konečného zůstatku na OP Výzkum a vývoj pro inovace, OP Doprava, OP Životní prostředí, Integrovaný operační program, OP Praha – Konkurenceschopnost a Regionální operační programy (s výjimkou Regionálního operačního programu Severozápad).

Neznamená to však, že by tyto operační programy byly s Evropskou komisí definitivně vypořádány a finančně uzavřeny. V budoucnu by Evropská komise měla uvolnit platby

konečného zůstatku u dalších operačních programů. Navíc, u některých operačních programů je nadále otevřena řada aktuálních kauz, které se průběžně řeší a nelze vyloučit, že v návaznosti na jejich vývoj buď Evropská komise uvolní další prostředky, nebo naopak bude od ČR vyžadovat vrácení určitého objemu prostředků. Souběžně je řešena řada případů na národní úrovni (např. otevřené případy porušení rozpočtové kázně), ze kterých mohou vyplynout odvody nezpůsobilých výdajů na účet PCO. PCO může za určitých podmínek přijaté odvody převést na příjmové účty státního rozpočtu. Znamená to, že z pohledu příjmové strany státního rozpočtu nelze považovat programové období 2007-2013 v nejbližších letech za uzavřené a dosavadní platby přijaté na příjmové účty za finální. Do konce roku lze očekávat přijetí další platby konečného zůstatku za OP Podnikání a inovace ve výši téměř 4,0 mld. Kč. Pokud by Evropská komise tuto platbu uvolnila, PCO by ji převedl do státního rozpočtu. V takovém případě by příjem státního rozpočtu za programy období 2007-2013 v roce 2018 činil více než 24,6 mld. Kč.

Ve sledovaném období již nebyly rozpočtovány (též ani nemohou být ze státního rozpočtu uvolněny) výdaje na předfinancování podílu EU těchto operačních programů, proto přijaté prostředky vytváří kladné saldo za operační programy z období 2007-2013 ve výši 20,7 mld. Kč. Toto kladné saldo v podstatě dodatečně částečně kryje záporná salda vzniklá v minulých letech.

Ve stejném období minulého roku bylo na příjmové účty státního rozpočtu převedeno celkem 2,6 mld. Kč. V porovnání s tím jde v 1. pololetí roku 2018 o 8mi násobný nárůst. Tento nárůst je však výjimečný a je způsobený hromadným a jednorázovým zapojením závěrečných plateb přijatých od Evropské komise na některé operační programy.

### **Stav proplácení prostředků EU z programového období 2014-2020**

Od počátku roku 2018 do 30.6.2018 bylo dle údajů státní pokladny vyplaceno na předfinancování podílu EU celkem 29,4 mld. Kč. Na MF byly předloženy a schváleny souhrnné žádosti ve výši 21,1 mld. Kč a bylo proplaceno do státního rozpočtu k témuž datu celkem 20,2 mld. Kč. Rozdíl mezi příjmy a výdaji operačních programů z programového období 2014-2020 k 30.6.2018 celkem tvoří záporné saldo ve výši 9,3 mld. Kč. V roce 2018 bude možné dle odhadů PCO do státního rozpočtu převést celkem až 66,6 mld. Kč z prostředků EU jako refundaci předfinancovaných výdajů EU. Odhad byl v červenci 2018 zpracován na základě aktualizace predikcí řídicích orgánů. Pokud by predikce resortů byly naplněny, bylo by plnění příjmové strany státního rozpočtu na úrovni 132,9 % rozpočtovaných příjmů (resp. červencové hodnoty rozpočtovaných příjmů po změnách). Nejvyšší převody prostředků na příjmové účty státního rozpočtu lze opět očekávat na konci roku 2018.

Na vzniku výše uvedeného záporného salda se nejvíce podílí OP Výzkum, vývoj a vzdělávání (-6,0 mld. Kč) a OP Podnikání a inovace pro konkurenceschopnost (-2,1 mld. Kč). Naopak, nejvyšší kladné saldo vzniklo u OP Životní prostředí (1,0 mld. Kč).

V 1. pololetí roku 2016 postupně začínala realizace a financování projektů operačních programů a v roce 2017 začalo stabilnější a pravidelné čerpání prostředků ze státního rozpočtu. Oproti 1. pololetí roku 2017 státní rozpočet v 1. pololetí roku 2018 obdržel na příjmové účty o 3,5 mld. Kč více. V porovnání se stejným obdobím roku 2017 tak příjmy státního rozpočtu z prostředků EU stouply o cca 20 %. Zároveň však platí, že příjmová strana rozpočtu (vůči rozpočtu po změnách) je za první pololetí plněna ze 40,3 %.

Nejvyšší plnění rozpočtovaných příjmů vykazuje Integrovaný regionální OP (188,0 %) a OP Podnikání a inovace pro konkurenceschopnost (79,2 %). Údaje jsou však ovlivněny nízkou hodnotou rozpočtovaných příjmů (a výdajů) na tyto programy. Nízká částka příjmů

a výdajů byla pro ně na rok 2018 narozpočtována v důsledku vysokého zůstatku nároků z nespotebovaných profilujících výdajů z minulých let. Tyto dva programy následuje OP Životní prostředí (46,0 %) a OP Zaměstnanost (36,2 %). Nejnižší podíl převedených příjmů vůči rozpočtovaným příjmům vykazuje OP Praha – pól růstu ČR (16,9 %) a OP Výzkum, vývoj a vzdělávání (18,9 %).

**Kumulativní rozdíl** (od počátku programového období 2014-2020) mezi prostředky vynaloženými na předfinancování ze státního rozpočtu a prostředky, které byly převedeny do státního rozpočtu na základě předložených souhrnných žádostí, představuje záporné saldo ve výši 39,9 mld. Kč (při dosavadních výdajích státního rozpočtu ve výši 110,1 mld. Kč a příjmech státního rozpočtu ve výši 70,2 mld. Kč). Největší podíl na tomto záporném saldu má OP Výzkum, vývoj, vzdělávání ve výši 12,9 mld. Kč. Druhým operačním programem, který nejvíce přispívá k zápornému saldu, je OP Doprava s rozdílem ve výši 10,5 mld. Kč.

Rok 2018 je prvním rokem programového období 2014-2020, kdy dojde k vyhodnocení plnění pravidla N+3. Toto pravidlo vyplývající z legislativy EU stanoví, že roční alokace operačního programu musí být vyčerpána nejpozději do konce třetího následujícího roku. Pokud by k vyčerpání nedošlo, nevyčerpanou část alokace členský stát (operační program) definitivně ztrácí. První roční alokace operačních programů tohoto programového období byla Evropskou komisí pro ČR schválena až na rok 2015, proto dochází k prvnímu hodnocení pravidla N+3 až na konci roku 2018.

Ze stavu čerpání operačních programů k 30.6.2018 vyplývá, že některé operační programy musí do konce tohoto roku vyčerpat, resp. vykázat způsobilé výdaje, v kumulované výši 1,48 mld. EUR, aby nedošlo ke ztrátě alokace (tzv. decommitmentu). Jedná se o operační programy OP Podnikání a inovace pro konkurenceschopnost (MPO), OP Výzkum, vývoj a vzdělávání (MŠMT), OP Životní prostředí (MŽP), Integrovaný regionální OP (MMR), OP Praha - Pól růstu ČR (Hlavní město Praha) a OP Rybářství (MZe). Podle předložených predikcí řídicích orgánů (v případě OP Praha – Pól růstu ČR po revizi predikcí) by měly uvedené operační programy do konce roku 2018 vykázat dostatečné způsobilé výdaje pro splnění pravidla N+3. Ostatní operační programy mají k 30.6.2018 limit pravidla N+3 splněný.

Největší riziko nenaplnění predikcí, a tím případné ztráty alokace, je u OP Praha – Pól růstu ČR (limit splněn z 49,5 %) a u Integrovaného regionálního OP (limit splněn z 50,6 %). Významná komplikace pro plnění limitu N+3 je u OP Podnikání a inovace pro konkurenceschopnost, jehož financování je Evropskou komisí pozastaveno (s výjimkou finančních nástrojů) z důvodů vysoké chybovosti. Nicméně, je zde předpoklad, že platby budou během podzimu 2018 obnoveny v návaznosti na preventivní a nápravná opatření přijatá ze strany Ministerstva průmyslu a obchodu.

K 30.6.2018 byly Evropské komisi celkem vykázány za všechny operační programy vynaložené způsobilé výdaje ve výši 12,8 % hlavní alokace. Nejvíce způsobilých výdajů bylo Evropské komisi vykázáno u Programu rozvoje venkova (MZe) se 35,9 %, dále pak u OP Zaměstnanost (MPSV) s 23,5 % a u OP Technická pomoc (MMR) s 20,7 %.

Naopak, nejméně způsobilých výdajů bylo Evropské komisi vykázáno u OP Praha - Pól růstu ČR (Hlavní město Praha) s 3,1 % z hlavní alokace, následuje Integrovaný regionální OP (MMR) s 3,4 % a OP Výzkum, vývoj a vzdělávání (MŠMT) s 5,7 %.

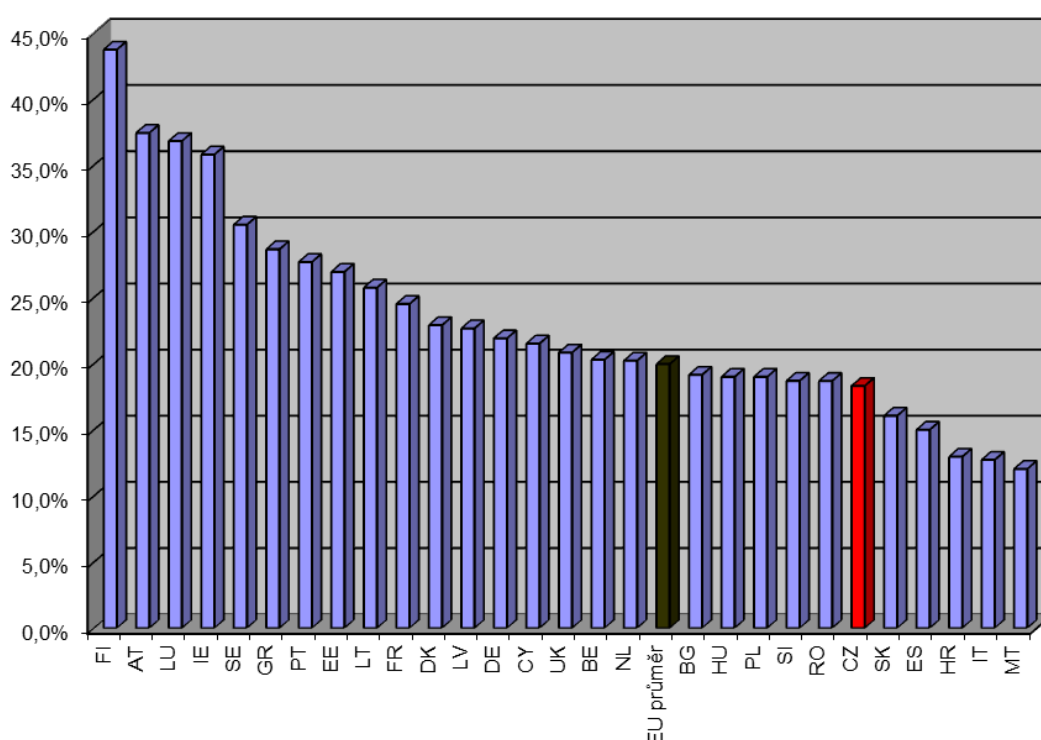
Tempo realizace a financování operačních programů je nutné dále udržovat na stabilní úrovni nebo naopak ještě zvýšit. V opačném případě by mohlo u některých operačních programů dojít na konci roku 2018 ke ztrátě alokace z důvodu nesplnění pravidla N+3. Pravidelně probíhající proces certifikace výdajů má za cíl přispět k maximalizaci čerpání alokace

operačních programů (a zamezení ztráty alokace) a také k maximalizaci příjmů prostředků od Evropské komise, tj. maximalizaci finančních zdrojů potřebných k úhradám souhrnných žádostí, a tím i maximalizaci plnění příjmové strany státního rozpočtu. V případě potřeby je proto certifikace výdajů prováděna i v mimořádných termínech.

Od začátku programového období 2014-2020 do 30. 6. 2018 ČR obdržela na průběžných a zálohových platbách z Evropské komise 18,3 % z celkové alokace určené pro operační programy, což ČR řadí na 23. místo mezi členskými státy. Pozitivní trend ukazují poslední měsíce, kdy se oproti stavu k 30.4.2018 navýšilo čerpání celkové alokace ČR o 2,5 p. b.

Průměrná hodnota čerpání alokace členských států je 19,9 %. Nejvyšší podíl alokace má vyčerpáno Finsko (43,7 %) a nejmenší podíl své alokace čerpala Malta (12 %). Stav čerpání ČR a dalších členských států EU dokumentuje následující graf:

**Graf č. 10: Podíl průběžných plateb proplacených do 30.6.2018 na celkové alokaci (v %; ESI fondy - programové období 2014-2020)**



V součtu za obě programová období (bez společné zemědělské politiky) platí, že za 1. pololetí roku 2018 bylo na příjmové účty státního rozpočtu převedeno celkem 40,8 mld. Kč při vydaných prostředcích ze státního rozpočtu ve výši 29,4 mld. Kč. Za obě programová období tak vzniká kladné saldo ve výši 11,4 mld. Kč, které je způsobeno zejména přijatými platbami konečného zůstatku od Evropské komise za část operačních programů z období 2007-2013.

### 3. Výdaje státního rozpočtu

Zákon č. 474/2017 Sb.<sup>2</sup> stanoví **výdaje** státního rozpočtu na rok 2018 v celkové výši **1 364,5 mld. Kč**, z toho 70,0 mld. Kč má být kryto prostředky z rozpočtu Evropské unie. Proti schválenému rozpočtu roku 2017 jsou tyto výdaje vyšší o 4,2 % (o 55,2 mld. Kč). **Běžné výdaje** jsou ve schváleném rozpočtu na rok 2018 zahrnuty v objemu **1 274,4 mld. Kč** při předpokládaném meziročním růstu o 5,7 % (o 69,0 mld. Kč), **kapitálové výdaje** v objemu **90,1 mld. Kč** při meziročním plánovaném poklesu o 13,2 % (o 13,8 mld. Kč). Ve srovnání se skutečnými výdaji čerpanými v roce 2017 jsou celkové výdaje schváleného rozpočtu na rok 2018 vyšší o 6,6 % (o 84,7 mld. Kč); běžné výdaje jsou vyšší o 6,4 % (o 76,3 mld. Kč) a kapitálové výdaje jsou vyšší o 10,2 % (o 8,4 mld. Kč).

**Mandatorní výdaje**, které stát hradí na základě platných zákonných předpisů nebo mezinárodních dohod a smluv, jsou ve schváleném státním rozpočtu na rok 2018 zahrnuty ve výši **755,9 mld. Kč**, tj. 55,4 % z celkových rozpočtovaných výdajů (v porovnání se schváleným rozpočtem roku 2017 dochází ke zvýšení tohoto podílu o 0,1 p. b., resp. o 0,3 p. b. proti skutečným výdajům roku 2017). Meziročně se tyto výdaje mají zvýšit o 4,3 % (o 31,4 mld. Kč) proti schválenému rozpočtu roku 2017 a o 7,3 % (téměř o 51,2 mld. Kč) proti skutečnosti roku 2017. Z celku **mandatorní sociální výdaje** jsou ve státním rozpočtu plánovány v částce **648,3 mld. Kč** s předpokladem meziročního růstu o 5,1 % (téměř o 31,4 mld. Kč) proti srovnatelným výdajům schváleného státního rozpočtu roku 2017, resp. o 6,3 % (o 38,2 mld. Kč) proti skutečnosti roku 2017. Tyto sociální výdaje mají odčerpat 49,3 % celkových rozpočtem stanovených příjmů a na celkových rozpočtovaných výdajích roku 2018 se podílet 47,5 %. Z ostatních mandatorních výdajů jsou ve schváleném státním rozpočtu objemově největší výdaje na dluhovou službu 45,2 mld. Kč, výdaje na odvody do rozpočtu Evropské unie 39,55 mld. Kč, na podporu exportu 5,1 mld. Kč, příspěvek na podporu stavebního spoření 4,15 mld. Kč, atd. Další prostředky nutné pro zajištění provozu a plnění úkolů jednotlivých kapitol státního rozpočtu, vybrané neinvestiční nákupy a související výdaje, jsou ve schváleném rozpočtu zahrnuty v částce 68,9 mld. Kč.

Transfery veřejným rozpočtům územní úrovně jsou rozpočtem stanoveny ve výši 157,3 mld. Kč, dotace státním fondům ve výši 73,75 mld. Kč (bez dotací na činnost SZIF), transfery podnikatelským subjektům 52,4 mld. Kč, transfery neziskovým a podobným organizacím 13,0 mld. Kč, transfery příspěvkovým a podobným organizacím 78,1 mld. Kč, atd.

K 30. červnu 2018 byl **rozpočet výdajů navýšen o 8,6 mld. Kč na 1 373,1 mld. Kč**. Jednalo se o souvztažné navýšení příjmů a výdajů u 8 kapitol (největší objem získalo Ministerstvo školství, mládeže a tělovýchovy 6,7 mld. Kč a Ministerstvo práce a sociálních věcí 1,8 mld. Kč) na základě zmocnění ministra financí daného § 24 odst. 4 zákona č. 218/2000 Sb., rozpočtová pravidla, ve znění pozdějších předpisů, a to v souvislosti s financováním projektů v rámci operačních programů EU. **Povolené překročení výdajů** podle § 23 odst. 1, písm. b) zákona č. 218/2000 Sb., které není zahrnuto v rozpočtu po změnách a kterým se změní saldo státního rozpočtu a financující položky, v souvislosti s převodem finančních prostředků fondu zakladatele státního podniku Řízení letového provozu ČR do státního rozpočtu, podle § 19 odst. 4 zákona č. 77/1997 Sb., o státním podniku, dle UV č. 183/2018, činilo 38,0 mil. Kč u kapitoly Ministerstvo dopravy.

---

<sup>2</sup> Zákon č. 474/2017 Sb., o státním rozpočtu České republiky na rok 2018.



V 1. pololetí roku 2018 bylo evidováno 474 rozpočtových opatření schvalovaných na Ministerstvu financí. Oproti 1. pololetí roku 2017 jde o zvýšení počtu evidovaných rozpočtových opatření o 17.

Nejvíce rozpočtových opatření bylo Ministerstvem financí zaneseno do chronologické evidence v kapitole Ministerstvo vnitra (83) a Všeobecná pokladní správa (72), dále pak v kapitolách Ministerstvo obrany (32), Ministerstvo zahraničních věcí (30), Ministerstvo zemědělství (24) a Ministerstvo kultury (24). V těchto kapitolách bylo zaneseno do chronologické evidence celkem 265 rozpočtových opatření, což odpovídá 55,9 % všech rozpočtových opatření schválených Ministerstvem financí v 1. pololetí roku 2018.

Nejvýznamnější skupinu rozpočtových opatření s podílem 47,9 % na všech rozpočtových opatřeních schvalovaných na Ministerstvu financí představovaly **přesuny mezi jednotlivými kapitolami**. Tyto přesuny byly vyvolány především skutečností, že gestorem určitého programu nebo projektu je jeden resort, v rámci jehož rozpočtu výdajů jsou prostředky v celkovém objemu rozpočtovány, a který rozhoduje o jejich rozdělování. Tyto přesuny se v určitém objemu každoročně opakují. Část rozpočtových opatření byla v této skupině evidována na základě usnesení vlády č. 206/2018, o zavedení nové slevy z jízdného ve vlacích a autobusech pro seniory, děti, žáky a studenty, a usnesení vlády č. 352/2018, o dofinancování rozpočtu regionálního školství a podpoře lékařských fakult v roce 2018 a o změně usnesení vlády ze dne 27. března 2018 č. 206, o zavedení nové slevy z jízdného ve vlacích a autobusech pro seniory, děti, žáky a studenty. Nejvíce rozpočtových opatření se v rámci této skupiny realizovalo v kapitole Ministerstvo vnitra (38), dále pak v kapitolách Ministerstvo obrany (26) a Ministerstvo zahraničních věcí (20). Celkově si mezi sebou kapitoly v průběhu 1. pololetí roku 2018 přesunuly finanční prostředky ve výši 2,268 mld. Kč. Poměrnou část rozpočtových opatření v této skupině (15,4 % z celkového počtu přesunů mezi jednotlivými kapitolami státního rozpočtu) činily převody účelových prostředků rozpočtováných zejména v kapitolách Ministerstvo obrany, Ministerstvo vnitra, Grantová agentura ČR a Technologická agentura ČR na zabezpečení výzkumu, vývoje a inovací. Nejvyšší snížení výdajů je patrné u kapitoly Ministerstvo životního prostředí, a to především v souvislosti s realizací výdajů v rámci programu Nová zelená úsporám a podprogramu Budovy veřejného sektoru. Naopak navýšení výdajů je nejvýraznější u kapitoly Ministerstvo dopravy, a to především v souvislosti s usnesením vlády č. 206 a č. 352 (podrobnosti viz výše).

Druhou skupinu zastoupenou 30,4% podílem rozpočtových opatření schvalovaných na Ministerstvu financí tvořily **přesuny prostředků z kapitoly Všeobecná pokladní správa do rozpočtů příslušných kapitol**. Šlo jak o přesuny z položek účelově rozpočtováných v kapitole Všeobecná pokladní správa, tak i o přesuny z Vládní rozpočtové rezervy (a to ve 20,8 % případů, což představuje její snížení o 3,810 mld. Kč). Největší počet rozpočtových opatření spočívajících v navýšení rozpočtu výdajů na vrub kapitoly Všeobecná pokladní správa realizovala kapitola Ministerstvo vnitra (21), kapitola Ministerstvo spravedlnosti (10), kapitola Ministerstvo zahraničních věcí (7) a kapitola Český statistický úřad (7). Největší jednorázový přesun finančních prostředků (celkem ve výši 0,7 mld. Kč z celkových 5,607 mld. Kč) byl z kapitoly Všeobecná pokladní správa převeden do kapitoly Ministerstvo zemědělství pro jeho podřízenou organizační složku státu, Státní pozemkový úřad, na financování pozemkových úprav v roce 2018. Největší jednorázový přesun finančních prostředků (2,4 mld. Kč) byl z Vládní rozpočtové rezervy uvolněn na základě usnesení vlády č. 276/2018 na financování silnic II. a III. třídy ve vlastnictví krajů a komunikací plnící funkci nevybudovaného okruhu okolo Prahy z rozpočtu Státního fondu dopravní infrastruktury v roce 2018.

Třetí skupinu zastoupenou podílem 17,9 % rozpočtových opatření schvalovaných na Ministerstvu financí tvořily **přesuny v rámci výdajů příslušné kapitoly** (např. z běžných výdajů do kapitálových výdajů a naopak, přesuny mezi jednotlivými specifickými či průřezovými ukazateli apod.) na krytí rozpočtově nezajištěných potřeb. Nejvíce rozpočtových opatření bylo realizováno u následujících kapitol: Ministerstvo vnitra (20), Ministerstvo kultury (9) a Ministerstvo spravedlnosti (8). Část přesunů v rámci výdajů se uskutečnila v souvislosti se zajištěním českého podílu programů spolufinancovaných ze zdrojů EU, kdy byl navýšen podíl státního rozpočtu v rámci ukazatele „Výdaje spolufinancované z rozpočtu EU bez SZP celkem“ v tom „ze státního rozpočtu“, a to vzhledem k současně provedenému souvztažnému navýšení příjmů a výdajů z prostředků EU dle § 24 odst. 4 rozpočtových pravidel. V uvedených kapitolách se jednalo převážně o přesuny běžných výdajů mezi specifickými ukazateli, a to v souvislosti se zajištěním aktuálních potřeb v rámci těchto kapitol.

Nižší počet rozpočtových opatření se týkal souvztažného zvýšení příjmů a výdajů (3,0 %), viz výše, dále pak byly nižším počtem rozpočtových opatření jednotlivým kapitolám uvolňovány prostředky z kapitoly Státní dluh (0,4 %) a z kapitoly Operace státních finančních aktiv (0,4 %).

**Z kapitoly Státní dluh** byly v 1. pololetí roku 2018 převedeny finanční prostředky do kapitoly Ministerstvo zemědělství v celkovém objemu 0,3 mld. Kč, které byly uvolněny na základě usnesení vlády č. 242/2018 na zmírnění škod způsobených suchem na zemědělských plodinách v roce 2017.

**Z kapitoly Operace státních finančních aktiv** byly v 1. pololetí roku 2018 převedeny finanční prostředky do kapitoly Ministerstvo zemědělství v celkovém objemu 0,190 mld. Kč, které byly uvolněny na základě usnesení vlády č. 274/2017 na navýšení investice určené pro vypořádání práv k nemovitým věcem dotčených plánovanou realizací vodního díla Skalička – I. etapa majetkoprávního vypořádání.

**Čerpání jednotlivých výdajů státního rozpočtu za 1. pololetí 2018 je hodnoceno v dalších částech Zprávy a vztahuje se, není-li uvedeno jinak, k rozpočtu po změnách.**

Schválený a o rozpočtová opatření upravený rozpočet výdajů, jeho čerpání v 1. pololetí 2018 vč. srovnání se stejným obdobím roku 2017, ukazuje následující tabulka:

**Tabulka č. 52: Výdaje státního rozpočtu (v mil. Kč)**

VÝDAJE STÁTNÍHO ROZPOČTU	Skutečnost	Státní rozpočet 2018		Skutečnost	% plnění	Index 2018/2017	Rozdíl 2018-2017
	leden-červen 2017			leden-červen 2018			
	1	schválený	po změnách	4			
	2	3	5=4:3	6=4:1	7=4:1		
<b>BĚŽNÉ VÝDAJE</b>	<b>609 532</b>	<b>1 274 374</b>	<b>1 280 909</b>	<b>660 761</b>	<b>51,6</b>	<b>108,4</b>	<b>51 229</b>
<b>Platy a podobné a související výdaje</b>	<b>46 516</b>	<b>133 719</b>	<b>133 834</b>	<b>53 134</b>	<b>39,7</b>	<b>114,2</b>	<b>6 617</b>
z toho:							
platy	31 740	91 718	91 750	36 489	39,8	115,0	4 749
ostatní platby za provedenou práci	2 735	7 284	7 348	2 875	39,1	105,1	141
povinné pojistné placené zaměstnavatelem	12 015	34 665	34 691	13 742	39,6	114,4	1 727
<b>Neinvestiční nákupy a související výdaje</b>	<b>49 719</b>	<b>119 211</b>	<b>117 726</b>	<b>51 069</b>	<b>43,4</b>	<b>102,7</b>	<b>1 350</b>
z toho:							
nákup materiálu	2 860	8 978	9 107	2 807	30,8	98,1	-53
úroky a ostatní finanční výdaje	19 137	45 286	44 961	20 086	44,7	105,0	949
nákup vody, paliv a energie	2 402	5 220	4 685	2 299	49,1	95,7	-102
nákup služeb	12 806	33 679	31 639	13 753	43,5	107,4	947
opravy a udržování	2 190	5 756	5 666	1 633	28,8	74,6	-556
cestovné	792	1 785	1 753	791	45,1	99,9	-1
poskytnuté zálohy, jistiny, záruky a vládní úvěry	4 607	5 038	5 134	2 902	56,5	63,0	-1 705
výdaje související s neinv. nákupy, příspěvky, náhrady a věcné dary	4 511	12 269	13 611	6 247	45,9	138,5	1 736
<b>Neinvestiční transfery soukromoprávním subjektům</b>	<b>34 848</b>	<b>64 569</b>	<b>68 694</b>	<b>39 378</b>	<b>57,3</b>	<b>113,0</b>	<b>4 530</b>
z toho:							
podnikatelským subjektům	23 908	47 836	53 758	28 649	53,3	119,8	4 740
neziskovým a pod. organizacím	8 377	11 778	14 936	10 730	71,8	128,1	2 353
z toho: spolkům	3 595	6 256	7 391	5 298	71,7	147,4	1 703
<b>Neinvestiční transfery veřejným rozpočtům ústřední úrovně</b>	<b>47 592</b>	<b>104 886</b>	<b>108 923</b>	<b>53 076</b>	<b>48,7</b>	<b>111,5</b>	<b>5 484</b>
z toho:							
státním fondům	14 753	34 946	38 988	18 719	48,0	126,9	3 967
fondům sociálního a veřejného zdrav. pojištění	32 803	69 801	69 801	34 304	49,1	104,6	1 501
<b>Neinvestiční transfery veřejným rozpočtům územní úrovně</b>	<b>85 662</b>	<b>152 343</b>	<b>153 612</b>	<b>101 602</b>	<b>66,1</b>	<b>118,6</b>	<b>15 940</b>
z toho:							
obcím	16 910	26 121	28 726	18 683	65,0	110,5	1 773
krajům	68 614	126 221	124 575	82 654	66,3	120,5	14 040
regionálním radám	103	0	220	137	62,5	133,8	35
<b>Neinvestiční transfery příspěvkovým apod. org.</b>	<b>43 392</b>	<b>67 914</b>	<b>69 878</b>	<b>48 447</b>	<b>69,3</b>	<b>111,6</b>	<b>5 055</b>
<b>Převody vlastním fondům</b>	<b>839</b>	<b>1 928</b>	<b>1 929</b>	<b>1 312</b>	<b>68,0</b>	<b>156,3</b>	<b>472</b>
<b>Neinvestiční transfery obyvatelstvu</b>	<b>275 282</b>	<b>573 472</b>	<b>573 487</b>	<b>287 297</b>	<b>50,1</b>	<b>104,4</b>	<b>12 015</b>
z toho:							
sociální dávky	265 936	557 876	557 595	277 662	49,8	104,4	11 727
z toho:							
dávky důchodového pojištění	206 821	429 284	429 284	215 776	50,3	104,3	8 955
ostatní neinvestiční transfery obyvatelstvu	8 757	14 326	14 372	8 904	62,0	101,7	147
<b>Neinvestiční transfery do zahraničí</b>	<b>22 966</b>	<b>45 519</b>	<b>45 977</b>	<b>22 570</b>	<b>49,1</b>	<b>98,3</b>	<b>-396</b>
z toho: odvody do rozpočtu EU	19 281	39 550	39 550	19 247	48,7	99,8	-34
<b>Neinvestiční půjčené prostředky</b>	<b>62</b>	<b>0</b>	<b>31</b>	<b>129</b>	<b>408,6</b>	<b>206,7</b>	<b>66</b>
<b>Neinvestiční převody Národnímu fondu</b>	<b>0</b>	<b>150</b>	<b>150</b>	<b>0</b>	<b>0,0</b>	<b>x</b>	<b>0</b>
<b>Ostatní neinvestiční výdaje*)</b>	<b>2 652</b>	<b>10 662</b>	<b>6 669</b>	<b>2 748</b>	<b>41,2</b>	<b>103,6</b>	<b>96</b>
<b>KAPITÁLOVÉ VÝDAJE</b>	<b>20 352</b>	<b>90 124</b>	<b>92 219</b>	<b>33 250</b>	<b>36,1</b>	<b>163,4</b>	<b>12 898</b>
<b>Investiční nákupy a související výdaje</b>	<b>4 018</b>	<b>17 186</b>	<b>16 319</b>	<b>3 561</b>	<b>21,8</b>	<b>88,6</b>	<b>-458</b>
<b>Nákup akcií a majetkových podílů</b>	<b>28</b>	<b>120</b>	<b>120</b>	<b>0</b>	<b>0,0</b>	<b>0,0</b>	<b>-28</b>
<b>Investiční transfery</b>	<b>15 755</b>	<b>61 816</b>	<b>65 095</b>	<b>29 522</b>	<b>45,4</b>	<b>187,4</b>	<b>13 767</b>
z toho:							
podnikatelským subjektům	2 020	4 601	4 889	5 192	106,2	257,1	3 172
neziskovým apod. organizacím	145	1 255	1 266	1 048	82,8	722,4	903
státním fondům	5 245	40 605	39 589	8 432	21,3	160,8	3 187
veřejným rozpočtům územní úrovně	3 567	4 964	5 098	5 240	102,8	146,9	1 673
příspěvkovým organizacím	4 063	10 228	14 119	8 864	62,8	218,2	4 801
<b>Ostatní kapitálové výdaje</b>	<b>551</b>	<b>11 001</b>	<b>10 684</b>	<b>167</b>	<b>1,6</b>	<b>30,3</b>	<b>-384</b>
<b>VÝDAJE CELKEM</b>	<b>629 883</b>	<b>1 364 498</b>	<b>1 373 128</b>	<b>694 010</b>	<b>50,5</b>	<b>110,2</b>	<b>64 127</b>

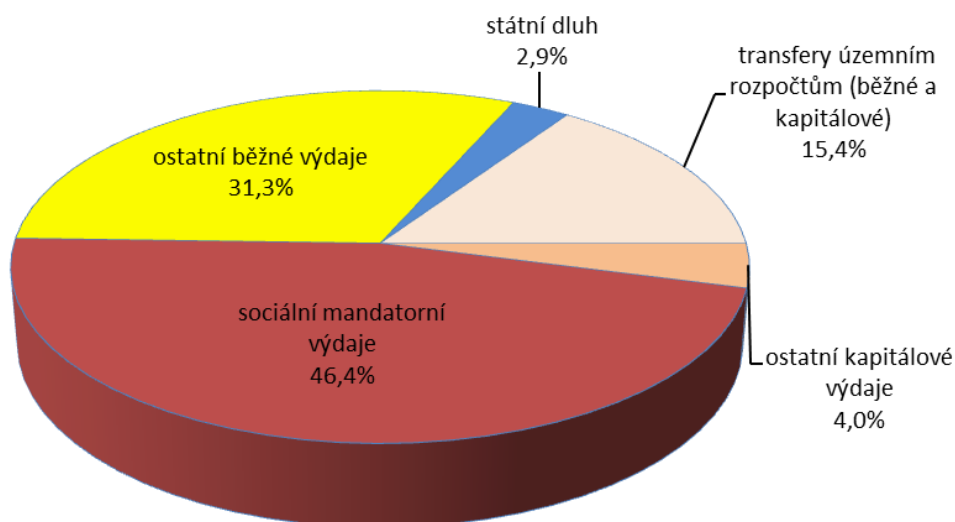
\*) včetně neinvestičních prostředků jiným veřejným rozpočtům

**Výdaje státního rozpočtu za 1. pololetí 2018 dosáhly 694,0 mld. Kč, tj. 50,5 % rozpočtu po změnách, z toho běžné výdaje činily 660,8 mld. Kč, tj. 51,6 % rozpočtu po změnách, a kapitálové výdaje 33,2 mld. Kč, tj. 36,1 % rozpočtu po změnách. Meziročně se celkové**

výdaje zvýšily o 10,2 %, tj. o 64,1 mld. Kč, když běžné výdaje vzrostly o 8,4 % (o 51,2 mld. Kč) a kapitálové výdaje vzrostly o 63,4 % (o 12,9 mld. Kč; podíl kapitálových výdajů na plnění celkových výdajů se proti 1. pololetí 2017 zvýšil o 1,6 procentního bodu na 4,8 %). Stav nároků z nespotřebovaných výdajů k 30.6.2018 činil celkem 30,2 mld. Kč, z toho 14,3 mld. Kč představovaly nároky z nespotřebovaných výdajů minulých let v rámci společných programů a projektů České republiky, Evropské unie a finančních mechanismů.

Strukturu výdajů státního rozpočtu v 1. pololetí 2018 ukazuje následující graf.

**Graf č. 11: Výdaje státního rozpočtu za 1. pololetí 2018 (v %)**



**Mandatorní výdaje dosáhly** za období leden až červen 2018 celkem **377,2 mld. Kč**, tj. 49,9 % rozpočtu po změnách. Meziročně se tyto výdaje zvýšily o 5,8 % (o 20,8 mld. Kč). Podíl mandatorních výdajů na celkových výdajích státního rozpočtu činil 54,4 %, tj. o 2,2 % méně než v 1. pololetí 2017.

Čerpání mandatorních výdajů za 1. pololetí 2018 podle jejich závaznosti ukazuje následující tabulka:

**Tabulka č. 53: Mandatorní výdaje podle jejich závaznosti (v mil. Kč)**

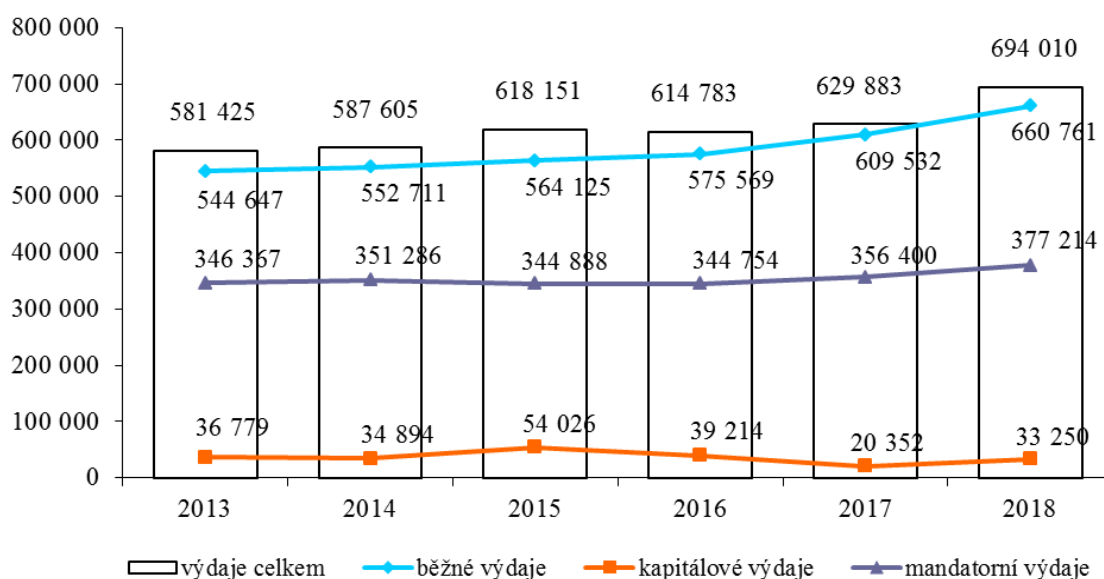
MANDATORNÍ VÝDAJE	Skutečnost	Státní rozpočet 2018		Skutečnost	% plnění	Index 2018/2017	Rozdíl 2018-2017
	leden-červen 2017	schválený	po změnách	leden-červen 2018			
	1	2	3	4			
Výdaje celkem	629 883	1 364 498	1 373 128	694 010	50,5	110,2	64 127
z toho: <b>mandatorní výdaje</b>	<b>356 400</b>	<b>755 923</b>	<b>755 743</b>	<b>377 214</b>	<b>49,9</b>	<b>105,8</b>	<b>20 814</b>
v tom:							
- vyplývající ze zákona	333 874	710 575	710 223	354 855	50,0	106,3	20 982
- vyplývající z jiných právních norem	28	75	75	20	26,0	70,1	-8
- vyplývající ze smluvních závazků	22 499	45 273	45 445	22 340	49,2	99,3	-159

Podstatnou část **zákoných mandatorních výdajů** čerpaných v 1. pololetí 2018 ve výši téměř **354,9 mld. Kč** (50,0 % rozpočtu po změnách při meziročním růstu o 6,3 %, tj. o 21,0 mld. Kč), představovaly **mandatorní sociální výdaje** (podrobně viz Tabulka č. 54 v textu), které dosáhly **322,2 mld. Kč**, tj. 85,4 % celkových mandatorních výdajů, resp. 46,4 % celkových výdajů za 1. pololetí 2018. Tyto sociální výdaje byly čerpány

na 49,7 % rozpočtu po změnách při meziročním růstu o 4,0 % (o 12,5 mld. Kč). **Ostatní mandatorní výdaje vyplývající z jiných právních norem a smluvních závazků** byly čerpány v objemu celkem téměř **22,4 mld. Kč**, tj. 49,1 % rozpočtu po změnách při meziročním poklesu o 0,7 % (o 167,5 mil. Kč). Z celku odvody do rozpočtu Evropské unie představovaly 19,25 mld. Kč (o 34,0 mil. Kč méně než v 1. pololetí 2017). Podrobné údaje o čerpání mandatorních výdajů v 1. pololetí 2018 a jejich srovnání se stejným obdobím roku 2017 je uvedeno v tabulce č. 4 tabulkové části Zprávy.

Mandatorní výdaje společně s výdaji na platy a podobné a související výdaje a za vybrané neinvestiční nákupy a související výdaje nutné pro zabezpečení provozu a plnění úkolů jednotlivých kapitol státního rozpočtu, dosáhly ve sledovaném období 458,4 mld. Kč, tj. 66,1 % celkových výdajů za 1. pololetí 2018 (o 2,0 % méně než ve stejném období roku 2017).

**Graf č. 12: Výdaje státního rozpočtu v 1. pololetí let 2013 až 2018 (v mil. Kč)**



### 3.1. Běžné výdaje

Běžné výdaje jsou ve schváleném rozpočtu ČR na rok 2018 stanoveny ve výši 1 274,4 mld. Kč s předpokladem zvýšení o 5,7 % (téměř o 69,0 mld. Kč) proti schválenému rozpočtu roku 2017; proti skutečnosti 2017 by se tyto výdaje měly zvýšit o 6,4 % (o 76,3 mld. Kč). V průběhu 1. pololetí 2018 byly rozpočtovými opatřeními navýšeny o 6,5 mld. Kč a **čerpány** byly ve výši **660,8 mld. Kč**, tj. 51,6 % rozpočtu po změnách při meziročním růstu o 8,4 % (o 51,2 mld. Kč).

#### 3.1.1. Výdaje na sociální transfery a státní politiku zaměstnanosti

Mandatorní sociální výdaje a aktivní politika zaměstnanosti (vč. prostředků z rozpočtu EU/FM) ve výši 650,8 mld. Kč představují 47,7 % rozpočtem stanovených výdajů a téměř stejný podíl činí i po úpravě rozpočtu. Čerpáno v této oblasti bylo celkem 324,4 mld. Kč, tj. 49,9 % rozpočtu po změnách při meziročním navýšení o 4,0 % (o 12,5 mld. Kč).

Vývoj státního rozpočtu v sociální oblasti, jeho čerpání za 1. pololetí 2018 a srovnání se stejným obdobím roku 2017, ukazuje následující tabulka:

**Tabulka č. 54: Sociální transfery a výdaje na služby zaměstnanosti (v mil. Kč)**

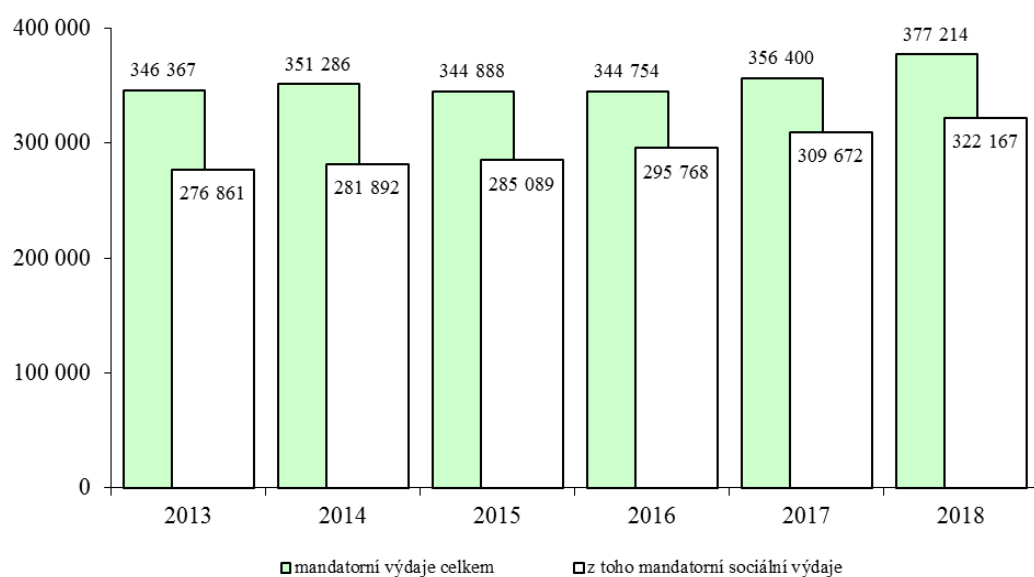
SOCIÁLNÍ TRANSFERY A STÁTNÍ POLITIKA ZAMĚSTNANOSTI	Skutečnost	Státní rozpočet 2018		Skutečnost	% plnění	Index 2018/2017	Rozdíl 2018-2017
	leden-červen	schválený	po změnách	leden-červen			
	2017	2	3	2018			
	1	2	3	4	5=4:3	6=4:1	7=4-1
Sociální dávky	270 104	564 065	564 065	280 728	49,8	103,9	10 624
v tom z hlediska odvětvového členění:							
dávky důchodového pojištění*)	210 609	434 398	434 398	218 358	50,3	103,7	7 749
z toho: starobní důchody	171 232	353 590	353 590	179 382	50,7	104,8	8 150
dávky nemocenského pojištění	14 758	32 711	32 715	17 319	52,9	117,4	2 561
z toho: nemocenské	9 760	21 300	21 300	11 698	54,9	119,9	1 938
dávky státní sociální podpory a dávky péčovské péče	19 021	44 750	44 750	19 920	44,5	104,7	899
podpory v nezaměstnanosti	4 331	7 000	7 000	4 000	57,1	92,4	-331
dávky pomoci v hmotné nouzi	4 064	8 602	8 602	2 982	34,7	73,4	-1 082
dávky osobám se zdravotním postižením	1 019	2 900	2 900	1 260	43,4	123,6	240
příspěvek na péči podle zákona o soc. službách	12 504	26 000	26 000	12 990	50,0	103,9	486
zvláštní dávky ozbrojených sborů	3 797	7 700	7 697	3 899	50,7	102,7	102
ostatní dávky povahy sociálního zabezpečení	1	4	4	1	17,3	91,2	0
Ochrana zaměstnanců při plat. neschopnosti zaměstnavatelů**)	97	400	360	110	30,6	113,7	13
Odškodnění a náhrady obyvatelestvu	303	724	698	282	40,5	93,3	-20
<b>Mandatorní peněžní transfery fyzickým osobám celkem</b>	<b>270 504</b>	<b>565 189</b>	<b>565 123</b>	<b>281 120</b>	<b>49,7</b>	<b>103,9</b>	<b>10 616</b>
Příspěvek na penzijní připojištění	3 423	6 950	6 950	3 467	49,9	101,3	44
Platba do veřejného zdravotního pojištění (VPS)	32 803	69 791	69 791	34 301	49,1	104,6	1 498
Sociální dotace a příspěvky zaměstnavatelům	2 942	6 420	6 420	3 280	51,1	111,5	338
v tom:							
podpora zaměstnávání osob se zdravotním postižením	2 670	5 500	5 500	3 008	54,7	112,7	338
příspěvky na sociální důsledky restrukturalizace	272	920	920	272	29,6	100,0	0
<b>Mandatorní sociální výdaje celkem</b>	<b>309 672</b>	<b>648 350</b>	<b>648 285</b>	<b>322 167</b>	<b>49,7</b>	<b>104,0</b>	<b>12 496</b>
Aktivní politika zaměstnanosti (vč. prostředků EU/FM)	2 231	2 436	2 436	2 277	93,4	102,0	46
<b>Sociální výdaje a služby zaměstnanosti celkem</b>	<b>311 902</b>	<b>650 787</b>	<b>650 721</b>	<b>324 444</b>	<b>49,9</b>	<b>104,0</b>	<b>12 541</b>

\*) vč. dávek vyplacených do ciziny a poštovních služeb, dále ve sloupci skutečnost vč. zálohy České pošty na důchody (2,5 mld. Kč v 1. pololetí 2018 a téměř 3,7 mld. Kč v 1. pololetí 2017)

\*\*) náhrady mezd za zaměstnavatele při jeho platební neschopnosti, úhrady pojistného na sociální zabezpečení a veřejné zdravotní pojištění za zaměstnance, úhrada daně z příjmů za zaměstnance, příslušné služby, např. pošty apod.

Pozn.: Údaje za sociální dávky se liší od údajů viz Tabulka č. 52 a v bilanci příjmů a výdajů o další související výdaje obsažené ve tř. 5 rozpočtové skladby.

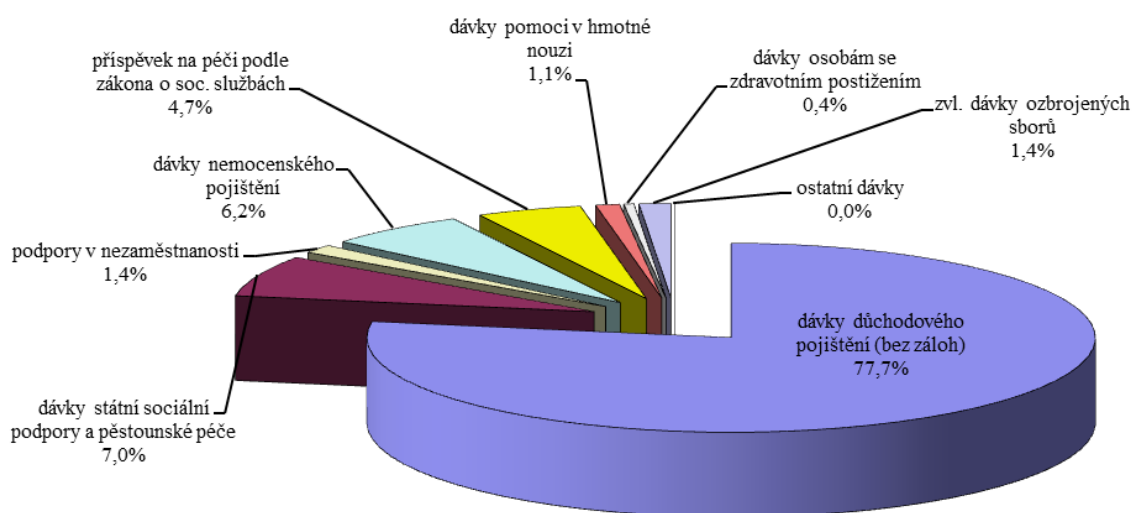
Vývoj mandatorních výdajů a z toho sociálních mandatorních výdajů v 1. pololetí let 2013 až 2018 ukazuje následující graf:

**Graf č. 13: Mandatorní výdaje a sociální mandatorní výdaje v letech 2013 až 2018 (v mil. Kč)**


## Neinvestiční transfery obyvatelstvu - sociální dávky

**Sociální dávky** (PSP 541) představují 97,3 % rozpočtu neinvestičních transferů obyvatelstvu na rok 2018 stanoveného ve výši 573,5 mld. Kč. Zahrnují výdaje státního rozpočtu na dávky důchodového pojištění, nemocenského pojištění, státní sociální podpory, výdaje na podpory v nezaměstnanosti, na dávky pomoci v hmotné nouzi, dávky osobám se zdravotním postižením, na příspěvek na péči podle zákona o sociálních službách, na zvláštní dávky příslušníkům ozbrojených sil při skončení služebního poměru a na další drobné dávky (např. příspěvek na péči pro občany žijící v zahraničí, vyrovnání důchodů se Slovenskem). Ve státním rozpočtu na rok 2018 jsou zahrnuty v celkové výši 557,9 mld. Kč při meziročním navýšení o 5,2 % (o 27,4 mld. Kč) proti rozpočtu roku 2017 a o 5,3 % (o 28,0 mld. Kč) proti skutečnosti roku 2017. **Vyplaceno** bylo celkem **277,7 mld. Kč** (bez souvisejících výdajů), tj. 49,8 % rozpočtu po změnách při meziročním růstu o 4,4 % (o 11,7 mld. Kč).

**Graf č. 14: Sociální dávky v 1. pololetí 2018 (v %)**

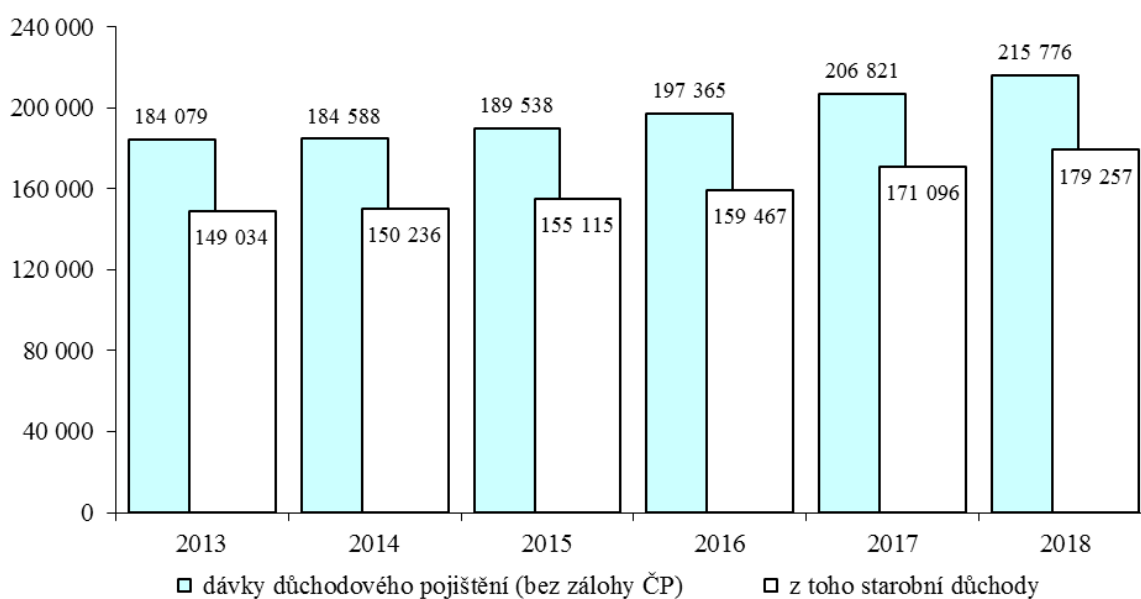


Největší objem 434,4 mld. Kč, tj. 77,0 % z celkových rozpočtovaných sociálních dávek (vč. souvisejících výdajů) na rok 2018, připadá na **dávky důchodového pojištění**. Schválený rozpočet na rok 2018 předpokládá meziroční růst těchto dávek o 4,3 % (o 17,9 mld. Kč) proti schválenému rozpočtu roku 2017, proti skutečnosti roku 2017 předpokládá zvýšení o 4,8 % (o 19,7 mld. Kč). Zákon č. 203/2017 Sb., kterým se mění zákon č. 155/1995 Sb., o důchodovém pojištění, ve znění pozdějších předpisů, zakotvuje nový zvýhodněný mechanismus valorizace důchodů. Pravidelné zvýšení důchodů je proto od ledna 2018 výraznější, než tomu bývalo v minulých letech. V roce 2017 byly důchody zvyšovány o 100 % nárůstu indexu spotřebitelských cen a o 1/3 nárůstu reálné mzdy. Od roku 2018 se pro zvýšení důchodu použije 100 % růstu indexu spotřebitelských cen nebo 100 % růstu indexu životních nákladů důchodců – vybere se ten index, který bude vyšší (pro rok 2018 úhrnný index spotřebitelských cen) a zohlední se 1/2 růstu reálných mezd. Nařízením vlády č. 343/2017 Sb. se pro rok 2018 stanoví mj. výše základní výměry starobního, invalidního, vdovského, vdoveckého a sirotčího důchodu na 2 700 Kč (navýšení o 150 Kč) a zvýšení procentní výměry důchodu o 3,5 % procentní výměry (pro důchody přiznané před 1.1.2018 splatné po 31.12.2017). Zvýšení průměrného starobního důchodu tak činí 475 Kč měsíčně, což je valorizace na úrovni 4,0 %. Kromě uvedeného se na výši rozpočtu projevuje mj. vliv růstu příjmů, z nichž jsou důchody vyměřovány, mění se mezigenerační struktura důchodců a předpokládaný nárůst počtu důchodců s vyššími důchody. K 30.6.2018 bylo **čerpáno**

celkem **218,4 mld. Kč**, tj. 50,3 % rozpočtu po změnách při meziročním růstu o 3,7 % (o 7,7 mld. Kč); z celku na Ministerstvo práce a sociálních věcí připadlo 213,2 mld. Kč (vč. záloh).

Výdaje na důchody obsahují veškeré prostředky na výplatu důchodů včetně výplat důchodů do ciziny, zálohy České pošty na výplatu důchodů v prvních dnech 2. pololetí a poštovních služeb. Z celku nejvyšší částka **179,4 mld. Kč** byla poskytnuta na **důchody starobní**, tj. 50,7 % rozpočtu po změnách při meziročním zvýšení o 4,8 % (o 8,15 mld. Kč); z toho 97,3 % (174,5 mld. Kč) vyplatila kapitola Ministerstvo práce a sociálních věcí. Dále byly vyplaceny **důchody invalidní** ve výši **22,5 mld. Kč**, tj. 48,2 % rozpočtu po změnách při meziročním zvýšení o 527,4 mil. Kč, z toho 12,7 mld. Kč představovaly invalidní důchody 3. stupně. **Důchody pozůstalostní** (vdovské, vdovecké a sirotčí) dosáhly **14,0 mld. Kč**, tj. 47,9 % rozpočtu po změnách při meziročním růstu o 272,7 mil. Kč, z toho 10,9 mld. Kč činily důchody vdovské.

**Graf č. 15: Výdaje na dávky důchodového pojištění v 1. pololetí let 2013 až 2018 – položka 5410 (v mil. Kč)**



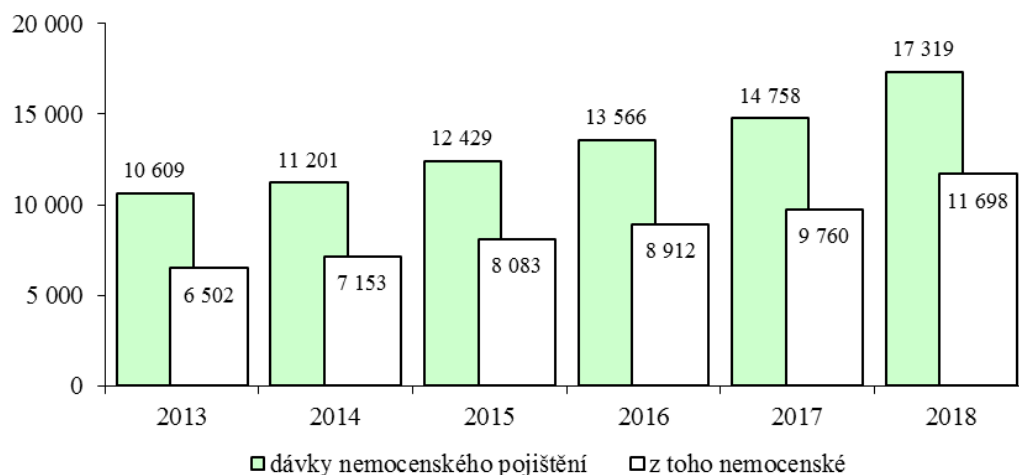
Schválený rozpočet **dávek nemocenského pojištění** na rok 2018 je v pododdílu 412 stanoven ve výši 32,7 mld. Kč, tj. o 18,8 % (o 5,2 mld. Kč) více proti schválenému rozpočtu roku 2017 a o 14,5 % (o 4,1 mld. Kč) více proti skutečnosti 2017. Navýšení rozpočtu i skutečnosti ovlivňuje řada faktorů, jako vývoj pracovní neschopnosti, růst mezd, od kterých je výše dávky odvozena, nárůst počtu proplacených dnů, nárůst výše průměrné denní dávky nemocenského, počet pojištěnců, atd. Novelou zákona o nemocenském pojištění se od roku 2018 zvyšuje dávka „nemocenské“ při déletrvajícím onemocnění, od 15. dne do 30. dne nemoci je náhrada 60 % redukovaného vyměřovacího základu, od 31. dne do 60. dne 66 % a od 61. dne do skončení pracovní neschopnosti 72 % oproti předchozím 60 % redukovaného vyměřovacího základu po celou dobu nemoci. Dále jsou do systému nemocenského pojištění zavedeny zcela nové dávky – otcovská poporodní péče (od 1.2.2018) a dlouhodobé ošetřovné (od 1.6.2018).

**Vyplaceno** bylo celkem **17,3 mld. Kč**, tj. 52,9 % rozpočtu po změnách při meziročním růstu o 17,4 % (o 2,6 mld. Kč). Z celku 67,5 % představovala dávka **nemocenské**, která byla čerpána ve výši **11,7 mld. Kč** na 54,9 % rozpočtu po změnách a která se meziročně zvýšila o 19,9 % (o 1,9 mld. Kč). Dále byly poskytnuty dávky **peněžitá pomoc v mateřství** v částce **4,5 mld. Kč**, tj. 51,0 % rozpočtu po změnách při meziročním růstu o 9,3 % (o 384,4 mil. Kč), **ošetřovné** ve výši **988,0 mil. Kč**, tj. 58,1 % rozpočtu při meziročním růstu o 17,3 %



(o 145,95 mil. Kč), **vyrovnávací příspěvek v těhotenství a mateřství** ve výši **3,7 mil. Kč**, tj. 36,2 % rozpočtu po změnách při meziročním snížení o 11,8 % (o 495,8 tis. Kč), **otcovská poporodní péče** ve výši 93,6 mil. Kč, tj. 23,0 % rozpočtu po změnách a **dlouhodobé ošetrovné** ve výši 2,0 tis. Kč.

**Graf č. 16: Dávky nemocenského pojištění v 1. pololetí let 2013 až 2018 (v mil. Kč)**



Na vývoj výdajů na dávky nemocenského pojištění od roku 2013 měla vliv mimo změn parametrů pro výpočet dávek v jednotlivých letech i skutečnost, že v období od 1.1.2011 do 31.12.2013 se nemocenské vyplácelo od 22. dne pracovní neschopnosti (karantény), od 1.1.2014 se nemocenské opět vyplácí od 15. dne trvání nemoci (karantény).

**Dávky státní sociální podpory**<sup>3</sup> poskytované podle zákona č. 117/1995 Sb., o státní sociální podpoře, ve znění pozdějších předpisů, a **dávky pěstounské péče**<sup>4</sup> poskytované podle zákona č. 359/1999 Sb., o sociálně-právní ochraně dětí, ve znění pozdějších předpisů, jsou ve schváleném rozpočtu v pododdílech 413 a 414 stanoveny ve výši 44,75 mld. Kč, tj. o 9,7 % (o 3,95 mld. Kč) více než stanovil schválený rozpočet roku 2017. Proti skutečnosti 2017 jsou plánované výdaje vyšší o 18,1 % (o 6,9 mld. Kč). Řada dávek státní sociální podpory je stanovena v absolutních částkách bez přímé vazby na životní minimum a neprobíhají jejich automatické valorizace. Rodičovský příspěvek představuje 58,0 % schváleného rozpočtu uvedených dávek a nárok na jeho čerpání má rodič při splnění příslušných podmínek do vyčerpání částky 220 tis. Kč, nejdéle do 4 let věku dítěte. Novelou zákona o státní sociální podpoře se od 1.1.2018 tato částka zvyšuje na 330 tis. Kč v případě narození 2 a více dětí současně. Dále byla zrušena maximální možná výše tohoto příspěvku za měsíc, která dosud činila 11 500 Kč, což umožňuje rychlejší čerpání příspěvku. Pro rok 2018 se mírně zvyšuje též příspěvek na bydlení.<sup>5</sup> Nárok na porodné zůstává i nadále rodině, které se narodilo první nebo druhé živé dítě a jejíž příjem je nižší než 2,7násobek životního minima rodiny. Výše porodného činí 13 000 Kč na první živě narozené dítě, při narození druhého živého dítěte je to

<sup>3</sup> přídavek na dítě, příspěvek na bydlení, rodičovský příspěvek, porodné, pohřebné

<sup>4</sup> od 1.1.2013 dávky pěstounské péče přestaly být dávkami státní sociální podpory, jejich právní úpravu obsahuje zákon č. 359/1999 Sb., ve znění pozdějších předpisů; o dávkách pěstounské péče rozhodují a vyplácejí je pobočky Úřadu práce ČR

<sup>5</sup> Nařízení vlády č. 407/2017 Sb., kterým se pro účely příspěvku na bydlení ze státní sociální podpory pro rok 2018 stanoví výše nákladů srovnatelných s nájemným, částek, které se započítávají za pevná paliva, a částek normativních nákladů na bydlení. Toto nařízení vlády oproti roku 2017 mírně zvýšilo normativní náklady na bydlení, tj. max. částky uznatelných nákladů pro příspěvek na bydlení a obdobných nákladů spojených s vlastnickou nebo družstevní formou bydlení a nákladů na bydlení v případech hodných zvláštního zřetele pro doplatek na bydlení.

10 000 Kč. Zůstává zúžen okruh osob, které mají za určených podmínek nárok na pohřebné 5 000 Kč. Závislý na výši životního minima je zejména přídavek na dítě, jako základní dlouhodobá dávka poskytovaná rodinám s dětmi s příjmem do 2,7násobku životního minima, a to ve třech výších podle věku dítěte a ve dvou výměrách podle druhu příjmu. Od 1.1.2018 došlo ke zvýšení přídavku na dítě o 300 Kč v případě zvýšené výměry. Novelou zákona č. 359/1999 Sb. se od ledna 2018 zvyšují i dávky pěstounské péče (tj. částky na úhradu potřeb dítěte a odměny pěstouna). Částka životního a existenčního minima zůstává stejná jako v roce 2017, např. měsíční částka životního minima u jednotlivce činí 3 410 Kč, u osoby, která je považována jako první v pořadí, 3 140 Kč, atd.; existenční minimum činí 2 200 Kč měsíčně.

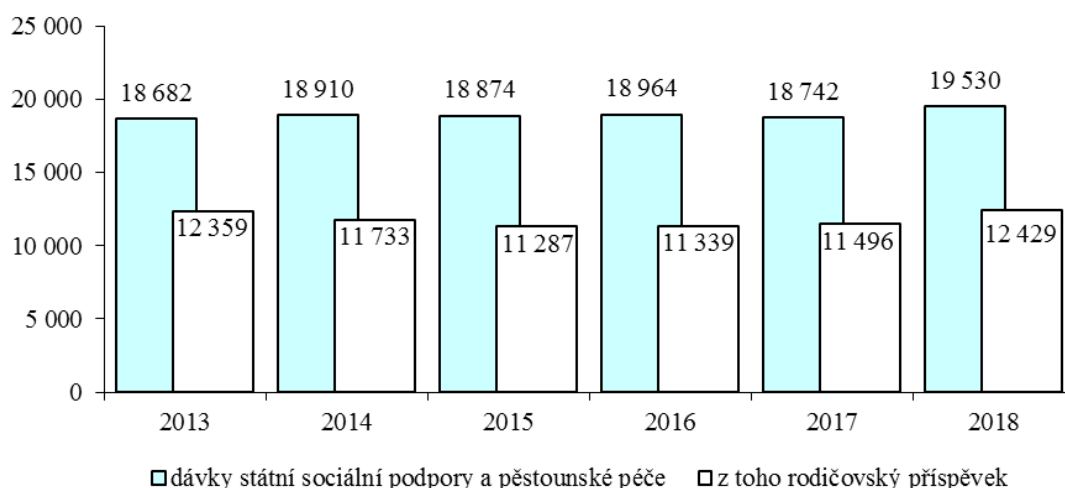
Čerpání jednotlivých dávek státní sociální podpory a dávek pěstounské péče v 1. pololetí 2018 a jejich srovnání se stejným obdobím roku 2017 ukazuje tabulka:

**Tabulka č. 55: Dávky státní sociální podpory a dávky pěstounské péče – položka 5410 (v mil. Kč)**

DÁVKY STÁTNÍ SOCIÁLNÍ PODPORY A DÁVKY PĚSTOUNSKÉ PĚČE	Skutečnost leden-červen 2017	Státní rozpočet 2018		Skutečnost leden-červen 2018	%	Index	Rozdíl
		schválený	po změnách				
	1	2	3	4	5=4:3	6=4:1	7=4-1
<b>Dávky státní sociální podpory</b>	<b>17 463</b>	<b>39 410</b>	<b>39 145</b>	<b>17 872</b>	<b>45,7</b>	<b>102,3</b>	<b>409</b>
z toho:							
Přídavek na dítě	1 315	4 050	3 799	1 279	33,7	97,3	-36
Porodné	114	250	250	94	37,6	82,4	-20
Rodičovský příspěvek	11 496	25 945	25 929	12 429	47,9	108,1	933
Pohřebné	7	14	14	6	45,5	95,6	0
Příspěvek na bydlení	4 531	9 150	9 150	4 063	44,4	89,7	-468
<b>Dávky pěstounské péče</b>	<b>1 280</b>	<b>4 500</b>	<b>4 749</b>	<b>1 658</b>	<b>34,9</b>	<b>129,6</b>	<b>378</b>
<b>c e l k e m</b>	<b>18 742</b>	<b>43 910</b>	<b>43 894</b>	<b>19 530</b>	<b>44,5</b>	<b>104,2</b>	<b>788</b>

Ke konci června 2018 bylo na dávky státní sociální podpory a dávky pěstounské péče ze státního rozpočtu na položce 5410 **vyplaceno celkem 19,5 mld. Kč**, tj. 44,5 % rozpočtu po změnách při meziročním růstu o 4,2 % (o 787,65 mil. Kč). Další výdaje spojené s výplatou těchto dávek, tj. výdaje na služby pošt a povinné pojištění u pěstounů, dosáhly 389,6 mil. Kč. **Celkem** bylo na tyto dávky **vyplaceno 19,9 mld. Kč**. Meziroční růst vykázal rodičovský příspěvek, kdy vzrostl počet osob, které si zvolily vyšší částku měsíčního čerpání příspěvku, dále vzrostly dávky pěstounské péče vzhledem k navýšení příspěvku na úhradu potřeb dítěte a odměny pěstouna. Naopak pokles byl vykázán u příspěvku na bydlení. I přes mírné navýšení normativních nákladů na bydlení převážil efekt nižšího počtu příjemců příspěvku z důvodu zvyšování mezd a snižování počtu nezaměstnaných osob.

**Graf č. 17: Dávky státní sociální podpory a dávky pěstounské péče (položka 5410) v 1. pololetí let 2013 až 2018 (v mil. Kč)**



Schválený státní rozpočet stanovil v pododdílu 421 výdaje na **podpory v nezaměstnanosti** pro rok 2018 ve výši 7,0 mld. Kč, tj. o 17,4 % (o 1,5 mld. Kč) méně než stanovil rozpočet roku 2017, resp. o 10,9 % (o 853,5 mil. Kč) méně proti skutečným výdajům v roce 2017. Podpory v nezaměstnanosti (bez souvisejících výdajů) byly **vyplaceny** ve výši **4,0 mld. Kč**, tj. 57,5 % rozpočtu po změnách při meziročním poklesu o 7,6 % (o 329,2 mil. Kč). Výdaje spojené s výplatou této podpory, resp. výdaje na služby pošt, činily dalších 14,1 mil. Kč. Podporu v nezaměstnanosti v červnu 2018 pobíralo celkem 66 447 uchazečů o zaměstnání, tj. 29,7 % všech osob vedených v evidenci (v červnu 2017 to bylo 75 373 uchazečů o zaměstnání, tj. 25,3 % všech osob vedených v evidenci).

Srovnání nezaměstnanosti k 30.6. v letech 2013 až 2018, ke konci roku 2017 a její vývoj v průběhu 1. pololetí 2018 ukazuje následující tabulka:

**Tabulka č. 56: Vývoj nezaměstnanosti**

	06/2013	06/2014	06/2015	06/2016	06/2017	12/2017	01/2018	02/2018	03/2018	04/2018	05/2018	06/2018
podíl nezaměstnaných osob	7,3	7,4	6,2	5,2	4,0	3,8	3,9	3,7	3,5	3,2	3,0	2,9
nezaměstnanost v tis. osob	540,5	537,2	451,4	384,3	297,4	280,6	289,2	280,9	263,6	242,8	229,6	223,8
volná pracovní místa v tis.	44,0	49,5	97,0	133,9	183,5	216,6	230,7	239,3	253,5	267,1	283,2	301,5

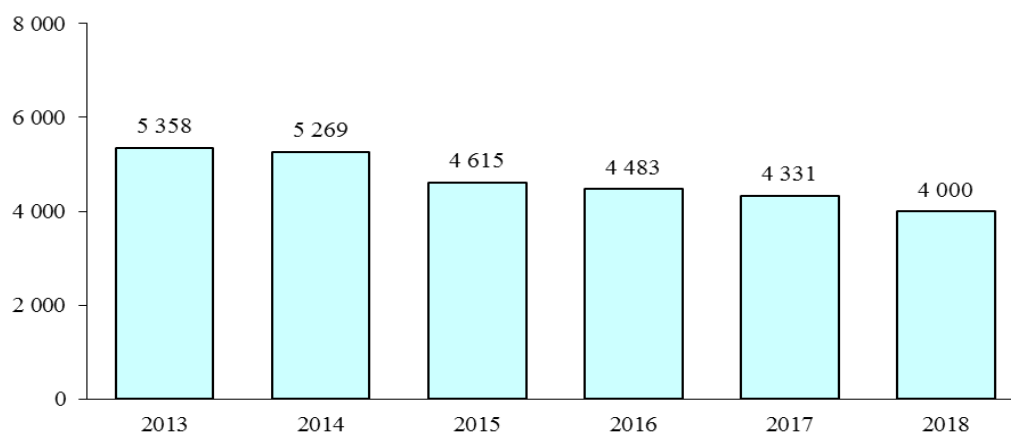
*Pramen: MPSV*

Od roku 2013 se jako ukazatel nezaměstnanosti vykazuje „podíl nezaměstnaných osob“, který porovnává počet uchazečů o zaměstnání ve věku 15 až 64 let ke všem obyvatelům ve stejném věku (do konce roku 2012 publikovaná míra registrované nezaměstnanosti poměřovala počet dosažitelných uchazečů o zaměstnání v evidenci Úřadu práce ČR k počtu ekonomicky aktivních osob).

**Podíl nezaměstnaných osob** k 30.6.2018 činil **2,9 %**, podíl nezaměstnaných mužů činil 2,7 %, podíl nezaměstnaných žen 3,2 %. Ke stejnému datu evidoval Úřad práce ČR 223,8 tis. uchazečů o zaměstnání, z toho 202,2 tis. dosažitelných uchazečů, tj. těch, kteří nemají žádnou objektivní překážku pro přijetí zaměstnání. Vyšší nebo stejný podíl nezaměstnaných než republikový průměr vykazovaly 30 okresů – nejvyšší okres Karviná 7,1 %, Most 6,4 %, Ostrava-město 5,8 %, Ústí nad Labem 5,4 %, Chomutov a Bruntál po 5,2 %, Znojmo 4,7 %, Hodonín 4,6 %, atd. Nejnižší podíl nezaměstnaných vykazovaly okresy Rychnov nad Kněžnou a Jindřichův Hradec po 1,1 %, Praha-východ 1,2 %, Písek 1,3 %, Pelhřimov, Plzeň-jih, Prachatice a Jičín po 1,4 %, Benešov 1,5 %, atd. K 30.6.2018 nabízel Úřad práce ČR celkem

301,5 tis. volných pracovních míst, když na jedno volné místo připadlo v průměru 0,7 uchazeče, nejvíce pak v okresech Karviná 5,8 osob, Most 4,1 osob, Ústí nad Labem 4,0 osob, Jeseník 3,4 osob, Znojmo 2,4 osob, atd.

**Graf č. 18: Podpory v nezaměstnanosti v 1. pololetí let 2013 až 2018 (v mil. Kč)**



Výše výdajů na podpory v nezaměstnanosti závisí na celkové míře nezaměstnanosti, na struktuře nezaměstnanosti např. podle věku, podle vyměřovacího základu, ze kterého se dávky stanovují apod. a na jejím vývoji v souvislosti s hospodářským stavem země.

**Dávky pomoci v hmotné nouzi** jsou ve schváleném rozpočtu na rok 2018 v pododdílu 417 zahrnuty v hodnotě 8,6 mld. Kč, tj. o 10,9 % (téměř o 1,1 mld. Kč) méně než stanovil schválený rozpočet na rok 2017 a o 14,7 % (o 1,1 mld. Kč) více proti skutečnosti roku 2017. Nižší rozpočtovaná částka pro rok 2018 ve srovnání s rozpočtem roku 2017 souvisí s růstem ekonomiky a vysokou úrovní zaměstnanosti. Systém pomoci v hmotné nouzi upravuje zákon č. 111/2006 Sb., o pomoci v hmotné nouzi, ve znění pozdějších předpisů, který vymezuje situace spojené s nedostatečným zabezpečením základní obživy a bydlení a s mimořádnými událostmi. V 1. pololetí 2018 tyto dávky na rozpočtové položce 5410 **dosáhly 2,95 mld. Kč**, tj. 35,6 % rozpočtu po změnách při meziročním snížení o 26,7 % (téměř o 1,1 mld. Kč). Z toho příspěvek na živobytí, který je základní dávkou pomoci v hmotné nouzi a který pomáhá osobě nebo rodině při nedostatečném příjmu, činil více než 1,8 mld. Kč (35,7 % rozpočtu po změnách). Doplatek na bydlení, který řeší nedostatek příjmu k uhrazení nákladů na bydlení tam, kde nestačí vlastní příjmy osoby nebo rodiny včetně příspěvku na bydlení ze systému státní sociální podpory, dosáhl 1,0 mld. Kč (36,8 % rozpočtu po změnách). Mimořádná okamžitá pomoc je poskytována osobám, které se ocitnou v situacích, které je nutno bezodkladně řešit (např. při živelní pohromě lze poskytnout dávku až do výše 15násobku životního minima jednotlivce, tj. téměř 51,2 tis. Kč) - tato dávka byla poskytnuta v částce 26,1 mil. Kč (25,1 % rozpočtu po změnách). Osobám ohroženým sociálním vyloučením bylo vyplaceno 5,9 mil. Kč (31,1 % rozpočtu po změnách). Služby pošt si vyžádaly dalších 30,7 mil. Kč.

**Dávky pro osoby se zdravotním postižením** jsou poskytovány podle zákona č. 329/2011 Sb., o poskytování dávek osobám se zdravotním postižením, který od roku 2012 zakotvil změny ve struktuře dávek tak, že z mnoha dílčích dávek vznikly pouze dvě: příspěvek na mobilitu a příspěvek na zvláštní pomůcku, a který změnil systém posuzování zdravotního stavu osob na hodnocení zvládnutí 10 základních životních potřeb. Na rok 2018 jsou dávky pro osoby se zdravotním postižením rozpočtovány v pododdíle 418 ve výši 2,9 mld. Kč, tj. o 23,4 % (o 550,0 mil. Kč) více než v roce 2017 a o 45,2 % (o 902,9 mil. Kč) více než bylo čerpáno v roce 2017. Rozpočet je navýšen v souvislosti s novelou zákona

č. 329/2011 Sb., která mj. zvýšila od ledna 2018 příspěvek na mobilitu o 150 Kč měsíčně. V 1. pololetí 2018 bylo oprávněným osobám **vyplaceno** na položce RS 5410 celkem **1,2 mld. Kč**, tj. 43,4 % rozpočtu po změnách při meziročním růstu o 24,0 % (o 239,9 mil. Kč). Z celku příspěvek na mobilitu dosáhl 797,8 mil. Kč a příspěvek na zvláštní pomůcku 440,9 mil. Kč. Služby pošt činily dalších 21,0 mil. Kč.

**Příspěvek na péči** podle zákona č. 108/2006 Sb., o sociálních službách, ve znění pozdějších předpisů, je určen osobám, které z důvodu dlouhodobě nepříznivého zdravotního stavu potřebují pomoc jiné fyzické osoby při zvládnutí základních životních potřeb v rozsahu stanoveném stupněm závislosti. Ve schváleném rozpočtu na rok 2018 je tento příspěvek stanoven na § 4195 částkou 26,0 mld. Kč, tj. o 9,2 % (o 2,2 mld. Kč) více než stanovil rozpočet roku 2017 a o 3,3 % (o 825,7 mil. Kč) více než činila skutečnost roku 2017. V 1. pololetí 2018 bylo **vydáno 13,0 mld. Kč** (položka RS 5410), tj. 50,0 % rozpočtu po změnách a o 3,9 % (o 486,2 mil. Kč) více než ve stejném období roku 2017. Služby pošt činily dalších 26,6 mil. Kč.

**Zvláštní dávky příslušníkům ozbrojených sil při skončení služebního poměru**, vyplácené ministerstvy vnitra, obrany, financí, spravedlnosti a GIBS, jsou ve schváleném rozpočtu zahrnuty v částce 7,7 mld. Kč při meziročním zvýšení o 2,1 % (o 160,95 mil. Kč) proti schválenému rozpočtu roku 2017 a o 3,8 % (o 279,3 mil. Kč) více než činila skutečnost roku 2017. **Čerpány** byly ve výši **3,9 mld. Kč**, tj. 50,7 % rozpočtu po změnách při meziročním růstu o 2,7 %, tj. o 101,9 mil. Kč. Z celku představoval výsluhový příspěvek 3,6 mld. Kč, z toho vyplatila kapitola Ministerstvo vnitra 1,9 mld. Kč a kapitola Ministerstvo obrany 1,2 mld. Kč; odchodné činilo 264,1 mil. Kč, odbytné 19,4 mil. Kč a úmrtné a příspěvek na pohřeb příslušníka 17,4 mil. Kč.

#### **Ostatní sociální transfery a výdaje na státní politiku zaměstnanosti**

**Platba státu na zdravotní pojištění za zákonem vybrané skupiny obyvatel** (tzv. státní pojištěnci) je ve státním rozpočtu zahrnuta v kapitole Všeobecná pokladní správa ve výši 69,8 mld. Kč, proti rozpočtu roku 2017 je navýšena o 5,2 % (o 3,4 mld. Kč) zejména v souvislosti se zvýšením vyměřovacího základu pro tuto platbu z 6 814 Kč na 7 177 Kč (od 1.1.2018) a z něj odvozené měsíční platby státu z 920 Kč za osobu na 969 Kč za osobu. Proti skutečnosti roku 2017 se tyto výdaje mají zvýšit o 7,0 % (o 4,5 mld. Kč). V 1. pololetí 2018 bylo na zvláštní účet všeobecného zdravotního pojištění z kapitoly Všeobecná pokladní správa **převáděno 34,3 mld. Kč**, tj. 49,1 % rozpočtu po změnách při meziročním zvýšení o 4,6 % (o 1,5 mld. Kč). Průměrný měsíční počet státních pojištěnců v 1. pololetí 2018 činil 5 900 tis. osob, v 1. pololetí 2017 to bylo 5 943 tis. osob.

**Státní příspěvek účastníkům doplňkového penzijního spoření a penzijního připojištění** vyplácí Ministerstvo financí penzijním společnostem na základě jejich žádosti podle § 16 zákona č. 427/2011 Sb., o doplňkovém penzijním spoření, ve znění pozdějších předpisů, pro účastníky, kterým tento příspěvek náleží podle § 14 tohoto zákona. Výše státního příspěvku je závislá na výši měsíčního příspěvku účastníka – státní příspěvek ve výši 90 Kč se poskytuje až od měsíčního příspěvku účastníka ve výši 300 Kč, přičemž maximální výše státního příspěvku činí 230 Kč v případě měsíčního příspěvku účastníka ve výši 1 000 Kč a více. V 1. pololetí roku 2018 ministerstvo vyplatilo státní příspěvek za 4. čtvrtletí 2017 a za 1. čtvrtletí 2018, popř. dosud nevyžádaný státní příspěvek za předchozí období, ve výši **3,5 mld. Kč**, což činí 49,9 % ze schváleného státního rozpočtu, který na rok 2018 počítá s částkou **6,95 mld. Kč**. Do konce roku 2018 zbývá vyplatit státní příspěvek na základě žádostí penzijních společností za 2. a 3. čtvrtletí 2018. Ve sledovaném období došlo ve výši vyplaceného státního příspěvku oproti stejnému období roku 2017 k mírnému zvýšení o 1,3 % (o 43,6 mil. Kč). Počet neukončených penzijních připojištění a doplňkových penzijních

spoření činil k 30.6.2018 celkem 4,5 mil. a proti stavu k 30.6.2017 (4,502 mil.) se snížil o 1 % (o 46 tis.). Počet nově uzavřených smluv o doplňkovém penzijním spoření dosáhl počtu 139 007. Průměrný měsíční příspěvek účastníka penzijního připojištění se meziročně zvýšil o 21 Kč na 650 Kč (o 3,3 %) a u účastníka doplňkového penzijního spoření vzrostl o 11 Kč na 770 Kč (o 1,4 %).

Do sociálních peněžních transferů patří také zákonem stanovené **náhrady, odškodnění a zvláštní sociální dávky** - následující tabulka uvádí vyplacené prostředky podle jednotlivých právních předpisů a kapitol státního rozpočtu, vč. počtu odškodněných osob.

**Tabulka č. 57: Odškodnění a podobné náhrady obyvatelstvu podle zvláštních předpisů**

	zákon č. 261/2001 Sb. <sup>1)</sup>		nař.vlády č. 622/2004 Sb. <sup>2)</sup>		zákon č. 357/2005 Sb. <sup>3)</sup>		zákon č. 108/2009 Sb. <sup>4)</sup>		nař.vlády č.135/2009 Sb. <sup>5)</sup>		zákon č. 212/2009 Sb. <sup>6)</sup>		nař.vlády č.102/2002 Sb. <sup>7)</sup>	
	tis. Kč	počet	tis. Kč	počet	tis. Kč	počet	tis. Kč	počet	tis. Kč	počet	tis. Kč	počet	tis. Kč	počet
<b>C e l k e m</b>	<b>19</b>	<b>1</b>	<b>52 311</b>	<b>4 384</b>	<b>208 061</b>	<b>19 657</b>	<b>1 054</b>	<b>223</b>	<b>153</b>	<b>5</b>	<b>15 824</b>	<b>12</b>	<b>22</b>	<b>3</b>
v tom:														
Ministerstvo práce a sociálních věcí	19	1	51 577	4 230	204 875	18 504	316	2						
Ministerstvo obrany			429	143	1 961	985	738	221					22	3
Ministerstvo vnitra			305	11	1 112	102			153	5	15 824	12		
Ministerstvo spravedlnosti					112	66								

<sup>1)</sup> zákon č. 261/2001 Sb., o poskytnutí jednorázové peněžní částky účastníkům národního boje za osvobození, politickým vězňům a osobám z rasových nebo náboženských důvodů soustředěných do vojenských pracovních táborů a o změně zákona č. 39/2000 Sb. - uplatnění nároku do 31.12.2002

<sup>2)</sup> nařízení vlády č. 622/2004 Sb., o poskytování příplatku k důchodu ke zmírnění křivd způsobených komunistickým režimem v oblasti sociální, ve znění pozdějších předpisů

<sup>3)</sup> zákon č. 357/2005 Sb., o ocenění účastníků národního boje za vznik a osvobození Československa a některých pozůstalých po nich, o zvláštním příspěvku k důchodu některým osobám, o jednorázové peněžní částce některým účastníkům národního boje za osvobození v letech 1939 až 1945 a o změně některých zákonů, ve znění pozdějších předpisů

<sup>4)</sup> zákon č. 108/2009 Sb., o jednorázové peněžní částce nahrazující příplatek k důchodu a zvláštní příspěvek k důchodu a o změně některých zákonů

<sup>5)</sup> nařízení vlády č. 135/2009 Sb., o poskytnutí jednorázového příspěvku ke zmírnění některých křivd způsobených komunistickým režimem

<sup>6)</sup> zákon č. 212/2009 Sb., kterým se zmírňují majetkové křivdy občanům České republiky za nemovitý majetek, který zanechali na území Podkarpatské Rusi v souvislosti s jejím smluvním postoupením Svazu sovětských socialistických republik

<sup>7)</sup> nařízení vlády č. 102/2002 Sb., o vyplacení jednorázové finanční náhrady ke zmírnění některých křivd způsobených komunistickým režimem osobám zařazeným do vojenských táborů nucených prací

Celkem výdaje spojené s realizací „odškodňovacích zákonů“ **dosáhly 277,4 mil. Kč**, z toho v kapitole Ministerstvo práce a sociálních věcí 256,8 mil. Kč, tj. 92,6 %.

**Aktivní politika zaměstnanosti (APZ)** představuje systém nástrojů, které přispívají k tvorbě nových pracovních míst - jde zejména o podporu na udržení a zvýšení zaměstnanosti rizikových skupin zaměstnanců (např. osoby se zdravotním postižením, mladí do 20 let, osoby starší než 50 let, dlouhodobě nezaměstnaní, ženy po mateřské nebo rodičovské dovolené), o podporu na změnu kvalifikace a zvýšení motivace k přijetí zaměstnání, apod. Jedná se o nemandatovní část financování státních služeb zaměstnanosti. Schválený rozpočet 2,4 mld. Kč (vč. prostředků z rozpočtu EU) předpokládá meziroční pokles výdajů o 39,3 % (o 1,6 mld. Kč) proti schválenému rozpočtu roku 2017 a snížení výdajů proti skutečnosti 2017 o 48,8 % (o 2,3 mld. Kč). K 30.6.2018 výdaje státu na APZ, resp. kapitoly Ministerstvo práce a sociálních věcí, do jejíž kompetence tato problematika spadá, **dosáhly 2 276,5 mil. Kč**, tj. 93,4 % rozpočtu po změnách. Meziročně se tyto výdaje zvýšily o 2,0 % (o 45,6 mil. Kč). Z celku bylo na výdaje související s realizací projektů programů Evropského sociálního fondu v rámci OP Zaměstnanost 2014+ použito 1 484,0 mil. Kč (z toho spolufinancování činilo 233,8 mil. Kč) a v rámci komunitárního programu Program pro zaměstnanost a sociální inovace (EASI) bylo použito 36,4 tis. Kč (z toho spolufinancování činilo 3,6 tis. Kč). Na vlastní nástroje aktivní politiky zaměstnanosti bylo pracovišti Úřadu práce ČR poskytnuto 1 332,3 mil. Kč, tj. 150,4 % rozpočtu po změnách a o 11,3 % (o 168,9 mil. Kč) méně než v 1. pololetí 2017. Výdaje na rekvalifikace činily 68,8 mil. Kč, výdaje na veřejně prospěšné

práce 875,2 mil. Kč, na společensky účelná pracovní místa 380,2 mil. Kč a na podporu zaměstnanosti zdravotně postižených občanů 8,2 mil. Kč (vždy vč. prostředků z rozpočtu EU/FM). Zbývající částka byla čerpána např. na podporu tvorby nových pracovních míst, na cílené programy k řešení zaměstnanosti znevýhodněné cílové skupiny osob těžko umístitelných na trhu práce, atd.

Prostředky na **ochranu zaměstnanců při platební neschopnosti zaměstnavatelů** podle zákona č. 118/2000 Sb., ve znění pozdějších předpisů, na úhradu mezd zaměstnanců, na odvod pojistného na sociální zabezpečení a státní politiku zaměstnanosti, na odvod pojistného na veřejné zdravotní pojištění, na odvod daně z příjmů za zaměstnance a poštovné v případě, kdy se zaměstnavatel dostane do platební neschopnosti a je na něj podán návrh k vyhlášení konkursu, jsou na rok 2018 schváleny v částce 400,0 mil. Kč, tj. stejně jako bylo schváleno v roce 2017 a o 58,2 % (o 232,7 mil. Kč) více než bylo v roce 2017 čerpáno. V 1. pololetí 2018 **dosáhly** tyto výdaje celkem **110,0 mil. Kč**, tj. 30,6 % rozpočtu při meziročním růstu o 13,7 % (o 13,2 mil. Kč). Z celku téměř 80,6 mil. Kč činily náhrady mezd zaměstnancům ze státního rozpočtu za zaměstnavatele, 17,65 mil. Kč odvody daně z příjmů, 4,8 mil. Kč odvody pojistného na veřejné zdravotní pojištění, 6,9 mil. Kč odvody pojistného na sociální zabezpečení a příspěvku na státní politiku zaměstnanosti (vždy za zaměstnance), poštovní služby dosáhly 93,2 tis. Kč.

**Příspěvek na podporu zaměstnávání osob se zdravotním postižením** je poskytován zaměstnavateli zaměstnávajícímu na chráněných pracovních místech více než 50 % zdravotně postižených osob z celkového počtu zaměstnanců, nejvýše však 13 000 Kč, včetně povinných odvodů a příspěvku na provozní náklady, za osobu a měsíc. Schválený rozpočet 5,5 mld. Kč je o 12,2 % (o 600,0 mil. Kč) vyšší než schválený rozpočet roku 2017, proti skutečnému čerpání v roce 2017 je nižší o 3,1 % (o 175,6 mil. Kč). Vyplaceny byly **3,0 mld. Kč**, tj. 54,7 % rozpočtu po změnách, meziročně se tyto výdaje zvýšily o 12,7 % (o 337,95 mil. Kč).

**Příspěvky na sociální důsledky restrukturalizace** (tj. příspěvky vyplácené zaměstnancům prostřednictvím zaměstnavatelů v souvislosti s restrukturalizací hnědouhelného průmyslu) jsou ve schváleném rozpočtu na rok 2018 zahrnuty ve výši 920,0 mil. Kč v kapitole Ministerstvo průmyslu a obchodu. V 1. pololetí 2018 byly tyto příspěvky uvedenou kapitolou uvolněny horníkům na obligatorní sociálně zdravotní dávky podle zákona č. 154/2002 Sb. v celkové částce **272,05 mil. Kč**, tj. 29,6 % rozpočtu po změnách při meziročním růstu o 3,5 tis. Kč.

### **3.1.2. Výdaje na platy a podobné a související výdaje**

**Výdaje na platy a podobné a související výdaje** rozpočtované v organizačních složkách státu (OSS) tvoří významnou součást veřejné spotřeby. Spolu s náklady na platy a ostatními osobními náklady příspěvkových organizací jsou pro rok 2018 rozpočtovány v objemu 186,43 mld. Kč (proti schválenému rozpočtu roku 2017 zvýšení o 24,43 mld. Kč), z toho na organizační složky státu připadá 133,7 mld. Kč (vč. pojistného). V rozpočtovaných částkách jsou zahrnuty výdaje na platy a podobné a související výdaje těch organizačních složek státu a příspěvkových organizací, ve kterých jsou počty míst a výdělková úroveň regulovány vládou. Nejsou v ní tedy zahrnuty výdaje na platy zaměstnanců vysokých, církevních a soukromých škol, veřejných výzkumných institucí a zdravotnických zařízení, jejichž financování je napojeno na síť zdravotních pojišťoven, ani výdaje organizací, které své zaměstnance odměňují podle platových předpisů platných pro zaměstnavatele v podnikatelské sféře.

Ke konci června 2018 dosáhly výdaje na platy a podobné a související výdaje (OSS) 53,1 mld. Kč, tj. 39,7 % rozpočtu po změnách (v pololetí 2017 to bylo 38,9 %), z toho na

platy (vč. PSP 504 a 505) bylo vynaloženo 36,5 mld. Kč, tj. 39,8 % rozpočtu. Proti stejnému období roku 2017 se zvýšily o 4,7 mld. Kč, tj. o 14,9 %, když státní rozpočet počítá s nárůstem těchto výdajů o 13,4 % (proti schválenému rozpočtu roku 2017), resp. o 11,2 % (proti skutečnosti roku 2017). Rozpočet v platové oblasti vychází z parametrů střednědobého výhledu na rok 2018, schváleného usnesením vlády č. 831/2016 a obsahuje zapracování rozpočtových opatření s charakterem trvalých vlivů z roku 2017. Zohledňuje též vlivy plynoucí ze schválených usnesení vlády a jiných předpisů, promítnutí přesunů dle resortních priorit, rozhodnutí ministra financí a z promítnutí vládních priorit. Nárůst o 24,43 mld. Kč rozpočtovaného objemu prostředků na platy a ostatní platby za provedenou práci na rok 2018 oproti parametrům schváleného rozpočtu na rok 2017 ovlivnil např. dopad ve výši 16,8 mld. Kč v důsledku navýšení platových a služebních tarifů všech státních zaměstnanců ve veřejné sféře o 10 % a pedagogů o 15 % od 1. listopadu 2017 v návaznosti na závěry jednání Koaliční rady ze dne 11. září 2017 a jednání vlády ze dne 25. září 2017 (usnesení vlády č. 674/2017), dále dopad ve výši 2,14 mld. Kč v důsledku přijetí nařízení vlády č. 126/2017, kterým došlo k navýšení platů, resp. stupnic služebních tarifů pro příslušníky bezpečnostních sborů (policisté, hasiči, vězeňská služba, celní správa, GIBS) o 10 % s účinností od 1.7.2017 a další dopady. Do rozpočtu jsou zapracovány též prostředky v souvislosti se zabezpečením platů zaměstnanců zapojených do oblasti čerpání prostředků z rozpočtu Evropské unie a finančních mechanismů, tedy jak administrativních, tak i ostatních personálních kapacit podílejících se na realizaci projektů v rámci programů. Na jejich platy je pro rok 2018 z nadnárodních zdrojů vybilancovaných zvýšenými příjmy z rozpočtu Evropské unie a finančních mechanismů rozpočtovaná částka 2,27 mld. Kč, což představuje oproti roku 2017 snížení o 0,26 mld. Kč. Důvodem poklesu je skutečnost, že ze strany Ministerstva financí bylo s ohledem na hospodárné vynakládání prostředků v platové oblasti v odůvodněných případech přistoupeno ke krácení navržených objemů o poměr rezervy, která je nakumulována v nárocích z nespotebovaných výdajů.

**Povinné pojistné placené zaměstnavatelem** tvoří pojistné na sociální zabezpečení, příspěvek na státní politiku zaměstnanosti a pojistné na zdravotní pojištění. Objem pojistného ve sledovaném období dosáhl 13,7 mld. Kč a v návaznosti na vyšší vyplacené platy se meziročně zvýšil o 1,7 mld. Kč, tj. o 14,4 %.

**Ostatní platby za provedenou práci** byly v 1. pololetí 2018 vyplaceny ve výši 2,9 mld. Kč při plnění rozpočtu na 39,1 %. Meziročně byly vyšší o 140 mil. Kč, tj. o 5,1 %. Patří sem především platby představitelů státní moci a některých orgánů.

Nižší (než „aliquotní“) plnění výdajů na platy, ostatní platby za provedenou práci a pojistné – na 39,7 % - je ovlivněno především posunem účtování (lednové platy jsou zaúčtovány až v únoru atd.).

**Tabulka č. 58: Výdaje na platy a podobné a související výdaje (v mil. Kč)**

VÝDAJE NA PLATY A PODOBNÉ A SOUVISEJÍCÍ VÝDAJE	Skutečnost leden-červen 2017	Rozpočet 2018		Skutečnost leden-červen 2018	% plnění	Index 2018/2017
		schválený	po změnách			
<b>Výdaje na platy a podobné a související výdaje celkem</b>	<b>46 516</b>	<b>133 719</b>	<b>133 834</b>	<b>53 134</b>	<b>39,7</b>	<b>114,2</b>
v tom:						
- platy (vč. PSP 504, 505)	31 767	91 770	91 794	36 516	39,8	114,9
- ostatní platby za provedenou práci	2 735	7 284	7 348	2 875	39,1	105,1
- povinné pojistné placené zaměstnavatelem	12 015	34 665	34 691	13 742	39,6	114,4



### 3.1.3. Neinvestiční nákupy a související výdaje

**Neinvestiční nákupy a související výdaje** zahrnují běžné výdaje organizačních složek státu na jejich provoz; patří sem např. nákup materiálu, vody, paliv a energie, nákup služeb a ostatní související výdaje. Podle platné rozpočtové skladby jsou zde zahrnuty také úroky a ostatní finanční výdaje, poskytnuté zálohy, jistiny, záruky, vládní úvěry, výdaje související s neinvestičními nákupy, příspěvky, náhrady a věcné dary. Neinvestiční nákupy a související výdaje jsou rozpočtovány jak jednotlivými ministerstvy a ústředními orgány a úřady státní správy, tak i podřízenými organizačními složkami státu.

Schválený rozpočet neinvestičních nákupů a souvisejících výdajů pro rok 2018 je téměř na stejné úrovni jako schválený rozpočet na rok 2017, počítá však s nárůstem těchto výdajů o 14,8 % - proti skutečnosti předchozího roku.

Za prvních šest měsíců roku 2018 dosáhly neinvestiční nákupy a související výdaje 51,1 mld. Kč, tj. 43,4 % rozpočtu po změnách při meziročním nárůstu o 1,3 mld. Kč, tj. o 2,7 %.

Čerpání jednotlivých složek těchto výdajů je zřejmé z následující tabulky:

**Tabulka č. 59: Neinvestiční nákupy a související výdaje (v mil. Kč)**

NEINVESTIČNÍ NÁKUPY A SOUVISEJÍCÍ VÝDAJE	Skutečnost leden-červen 2017	Rozpočet 2018		Skutečnost leden-červen 2018	%	Index 2018/2017
		schválený	po změnách			
<b>Neinvestiční nákupy a související výdaje</b>	<b>49 719</b>	<b>119 211</b>	<b>117 726</b>	<b>51 069</b>	<b>43,4</b>	<b>102,7</b>
v tom:						
- výdaje na některé úpravy hmotných věcí a pořízení některých práv k hmotným věcem			29	5	17,8	
- nákup materiálu	2 860	8 978	9 107	2 807	30,8	98,1
- úroky a ostatní finanční výdaje	19 137	45 286	44 961	20 086	44,7	105,0
- nákup vody, paliv a energie	2 402	5 220	4 685	2 299	49,1	95,7
- nákup služeb	12 806	33 679	31 639	13 753	43,5	107,4
- ostatní nákupy	3 396	8 741	8 560	2 969	34,7	87,4
z toho: - opravy a udržování	2 190	5 756	5 666	1 633	28,8	74,6
- cestovné (tuzemské i zahraniční)	792	1 785	1 753	791	45,1	99,9
- poskytnuté zálohy, jistiny, záruky a vládní úvěry	4 607	5 038	5 134	2 902	56,5	63,0
- výdaje související s neinvestičními nákupy	4 511	12 269	13 611	6 247	45,9	138,5

Výdaje na **nákup materiálu** vynaložené v 1. pololetí roku 2018 se meziročně snížily o 53 mil. Kč, tj. o 1,9 %. Do této kategorie patří např. výdaje na drobný hmotný dlouhodobý majetek (v ceně do 40 tis. Kč a dobou použitelnosti delší než 1 rok), potraviny, prádlo, oděv a obuv, léky a zdravotnický materiál, knihy a učební pomůcky, ochranné pomůcky, kancelářské potřeby, dezinfekční prostředky atd. Nejvíce těchto výdajů vykázalo Ministerstvo obrany, Ministerstvo vnitra, Ministerstvo spravedlnosti, Správa státních hmotných rezerv, Ministerstvo práce a sociálních věcí, Ministerstvo financí, Ministerstvo dopravy, Ministerstvo zemědělství, Ministerstvo zahraničních věcí, Ministerstvo zdravotnictví a Český úřad zeměměřický a katastrální. Celkem bylo na nákup materiálu ke konci června 2018 vynaloženo 2,8 mld. Kč, tj. 30,8 % rozpočtové částky (v roce 2017 to bylo téměř 2,9 mld. Kč a 34,4 % rozpočtu).

**Výdaje na úroky a ostatní finanční výdaje** dosáhly 20,1 mld. Kč (44,7 % plnění rozpočtu a 5,0% meziroční nárůst) a souvisí především s výdaji na dluhovou službu, které jsou realizovány prostřednictvím kapitoly Státní dluh. Tyto výdaje jsou sníženy o příjmy dosažené v souvislosti s dluhovou službou – v souladu s novelou zákona o rozpočtových pravidlech platnou od roku 2016. Komentovány jsou v části V. Zpráva o řízení státního dluhu.

Výdaje organizačních složek státu **na nákup vody, paliv a energie** dosáhly 2,3 mld. Kč, což znamenalo 49,1 % rozpočtu a 4,3% meziroční pokles. Největší položku tvořila elektrická energie (703 mil. Kč), pohonné hmoty a maziva (600 mil. Kč), plyn (335 mil. Kč), teplo (348 mil. Kč) a studená voda (285 mil. Kč).

Výdaje na **nákup služeb** byly realizovány ve výši 13,8 mld. Kč, tj. 43,5 % rozpočtu po změnách a meziročně se zvýšily o 7,4 %. Podle druhového třídění šlo o výdaje na zpracování dat a služby související s informačními a komunikačními technologiemi (3,2 mld. Kč), nájemné (2,0 mld. Kč), poštovní služby (643 mil. Kč), služby elektronických komunikací (546 mil. Kč), školení a vzdělávání (327 mil. Kč), služby peněžních ústavů (241 mil. Kč), konzultační, poradenské a právní služby (131 mil. Kč) a na nákup „ostatních služeb“ (6,6 mld. Kč; patří sem např. výdaje na úpravy počítačových programů, nepředstavují-li technické zhodnocení, příspěvek na stravování zaměstnanců, úhrady za lékařské prohlídky, za jazykové překlady, za mytí oken, za rozhlasové a televizní poplatky atd.). Z celkové částky 13,8 mld. Kč nejvíce prostředků připadlo na Ministerstvo vnitra (3,2 mld. Kč), Ministerstvo obrany (3,2 mld. Kč), Ministerstvo práce a sociálních věcí (1,7 mld. Kč), Ministerstvo financí (1,1 mld. Kč), Správu státních hmotných rezerv (902 mil. Kč), Ministerstvo zemědělství (591 mil. Kč), Ministerstvo spravedlnosti (526 mil. Kč), Ministerstvo zahraničních věcí (516 mil. Kč) atd.

Výdaje na „**ostatní nákupy**“ byly vynaloženy ve výši 3,0 mld. Kč při plnění rozpočtu na 34,7 % a meziročním poklesu o 12,6 %. Převážnou část těchto výdajů tvořily opravy a udržování (1,6 mld. Kč), tuzemské a zahraniční cestovné (791 mil. Kč), programové vybavení (197 mil. Kč) a výdaje na pohoštění (49 mil. Kč).

**Výdaje na poskytnuté zálohy, jistiny, záruky a vládní úvěry** dosáhly celkové výše 2,9 mld. Kč a meziročně klesly o 1,7 mld. Kč, tj. o 37,0 %. V 1. polovině roku 2018 byly vykázány výdaje na realizaci záruk ve výši 209 mil. Kč (ve stejném období roku 2017 to bylo 710 mil. Kč), představující splatné částky státem garantovaných úvěrů Správy železniční dopravní cesty, s.o. Výdaje na „ostatní poskytované zálohy a jistiny“ dosáhly 2,5 mld. Kč, když téměř celá tato částka představovala zálohu České poště na výplatu důchodů na počátku července, jež byla později přeúčtována do položky „důchody“. Do pokladen organizací bylo z bankovních účtů vybráno hotově 160 mil. Kč a vnitřním organizačním jednotkám byly poskytnuty jednotlivými ústředními orgány a úřady zálohy ve výši 17 mil. Kč.

**Výdaje související s neinvestičními nákupy, příspěvky, náhrady a věcné dary** dosáhly 6,2 mld. Kč, což představovalo 45,9 % rozpočtované výše a meziroční nárůst o 38,5 %. Nejvýznamnější položku tvoří výdaje na dopravní územní obslužnost, která dosáhla v pololetí 2018 celkem 2,4 mld. Kč a vyplývá ze skutečnosti, že Ministerstvo dopravy vyrovnává v souladu s § 4 odst. 1 zákona č. 194/2010 Sb., o veřejných službách v přepravě cestujících a o změně dalších zákonů, dopravci Českým drahám, a.s. ztrátu způsobenou plněním státem objednaného dopravního výkonu, a to podle „Smlouvy o závazku veřejné služby v drážní osobní dopravě ve veřejném zájmu na zajištění dopravních potřeb státu“, uzavřené mezi ČD a MD. Do této oblasti výdajů patří dále nejrůznější poskytnuté náhrady (položka 5192 rozpočtové skladby) v celkové výši 2,7 mld. Kč (v pololetí 2017 to bylo 1,1 mld. Kč), jako například úhrady advokátům a notářům zastupujícím klienty ex offo, náhrady za náklady soudního řízení, příspěvky poslaneckým a senátorským klubům, náhrady za pracovní úrazy a bolestné, náhrady majetkové újmy, stěhovacích nákladů, škod způsobených vojenským cvičením, za vyvlastnění atd. Na poskytnutých náhradách nejvíce prostředků vynaložil Český telekomunikační úřad (1,3 mld. Kč, vše výdaje na čisté náklady představující nespravedlivou finanční zátěž držitelů poštovní licence), Ministerstvo spravedlnosti 539 mil. Kč, Ministerstvo zemědělství 269 mil. Kč, Ministerstvo vnitra 254 mil. Kč, Ministerstvo dopravy 113 mil. Kč, Ministerstvo financí 56 mil. Kč, Ministerstvo obrany 54 mil. Kč a Ministerstvo životního

prostředí 51 mil. Kč. Na náhrady zvýšených nákladů spojených s výkonem funkce v zahraničí bylo vynaloženo 866 mil. Kč, když prostředky byly vyplaceny pracovníkům zastupitelských úřadů a stálých misí a jejich rodinným příslušníkům podle nařízení vlády č. 62/1994 Sb., a na náhrady a příspěvky související s výkonem ústavní funkce a funkce soudce 176 mil. Kč.

### 3.1.4. Neinvestiční transfery podnikatelským subjektům

Čerpání **neinvestičních transferů podnikatelským subjektům** za 1. pololetí 2018 a jejich srovnání se stejným obdobím roku 2017 ukazuje následující tabulka:

**Tabulka č. 60: Neinvestiční transfery podnikatelským subjektům (v mil. Kč)**

NEINVESTIČNÍ TRANSFERY PODNIKATELSKÝM SUBJEKTŮM	Skutečnost leden-červen 2017	Rozpočet 2018		Skutečnost leden-červen 2018	%	Index 2018/2017
		schválený	po změnách			
<b>Neinvestiční transfery podnikatelským subjektům celkem (PSP 521)</b>	<b>23 908</b>	<b>47 836</b>	<b>53 758</b>	<b>28 649</b>	<b>53,3</b>	<b>119,8</b>
z toho:						
- Ministerstvo průmyslu a obchodu	17 046	30 544	30 267	14 699	48,6	86,2
- Všeobecná pokladní správa	782	6 237	6 236	4 840	77,6	618,9
- Ministerstvo práce a sociálních věcí	1 334	1 664	6 531	4 378	67,0	328,2
- Ministerstvo zemědělství	1 837	4 777	6 509	1 883	28,9	102,5
- Technologická agentura České republiky	1 394	2 271	1 862	1 288	69,2	92,4
- Ministerstvo školství, mládeže a tělovýchovy	726	589	744	548	73,7	75,5
- Ministerstvo obrany	346	366	330	378	114,5	109,2
- Ministerstvo vnitra	168	10	149	175	117,5	104,2
- Ministerstvo zdravotnictví	117	35	36	161	442,1	137,6
- Ministerstvo kultury	104	336	382	125	33,5	120,2

Schválený rozpočet na rok 2018 byl stanoven v objemu 47,8 mld. Kč, což představovalo proti schválenému rozpočtu předchozího roku pokles o 1,5 mld. Kč, tj. o 3,0 %, proti skutečnosti roku 2017 pak pokles o 460 mil. Kč, tj. o 1,0 %. Nejvyšší rozpočtovaný meziroční pokles vykázalo Ministerstvo práce a sociálních věcí (o 2,0 mld. Kč) a Ministerstvo průmyslu a obchodu (o 1,7 mld. Kč), nárůst pak Ministerstvo zemědělství (o 1,3 mld. Kč) a Technologická agentura ČR (o 690 mil. Kč), u všech proti schválenému rozpočtu roku 2017.

**Ke konci června 2018 dosáhly neinvestiční transfery podnikatelským subjektům 28,6 mld. Kč**, což znamenalo 53,3 % rozpočtu po změnách a meziroční nárůst o 4,7 mld. Kč, tj. o 19,8 %.

Nejvíce prostředků podnikatelským subjektům poskytlo **Ministerstvo průmyslu a obchodu**, a to 14,7 mld. Kč, což představovalo 48,6 % rozpočtu po změnách a meziroční snížení o 2,3 mld. Kč, tj. o 13,8 %. Z toho 11,1 mld. Kč bylo použito na podporu obnovitelných zdrojů energie – v souladu se zákonem č. 165/2012 Sb., o podporovaných zdrojích energie a o změně některých zákonů. Dotace je určena na úhradu nákladů spojených s podporou elektřiny a provozní podporou tepla. Vláda stanovila svým nařízením celkový limit prostředků státního rozpočtu pro poskytnutí dotace na úhradu části ceny elektřiny pro zákazníky a na úhradu provozní podpory tepla v rámci rozpočtu kapitoly MPO pro rok 2018 částku ve výši 26,2 mld. Kč. Na průmyslový výzkum, vývoj a inovace bylo vynaloženo 1,7 mld. Kč, na zahlazování následků hornické činnosti v uhelných, uranových a rudných dolech 930 mil. Kč, z toho na technický útlum 657 mil. Kč a na mandatorní sociálně zdravotní dávky 272 mil. Kč. Na Operační program Podnikání a inovace pro konkurenceschopnost 2014+ bylo vynaloženo 651 mil. Kč a dotace na strategické investiční akce byla čerpána ve výši 351 mil. Kč (podpora byla poskytnuta společnosti Nexen Tire Europe, s.r.o. ve výši 250 mil. Kč a společnosti Mobis Automotive Systems, s.r.o. ve výši 101 mil. Kč). Z ostatních neinvestičních transferů podnikatelským subjektům bylo nejvíce prostředků čerpáno

na ekologickou dotaci podle horního zákona 18 mil. Kč, na Středoevropský fond fondů 14 mil. Kč (*jedná se o nový finanční nástroj určený na podporu rizikového kapitálu ve střední Evropě v segmentu later-stage /zavedené firmy s velkým potenciálem dalšího růstu/. Na základě usnesení vlády č. 1164/2016 bylo schváleno zapojení České republiky do Středoevropského fondu fondů, včetně objemu prostředků, které budou postupně uvolňovány ČMZRB v souladu s Rozhodnutím o poskytnutí dotace č. j. 76066/2017 a Dohody o vytvoření a správě Fondu VC 2017 ze dne 20. 12. 2017.*), na podporu úspor energie EFEKT 6 mil. Kč, na ekologické akce pro státní podniky DIAMO a PKÚ 6 mil. Kč a na správu skládek pro s.p. DIAMO 5 mil. Kč. Na program záruk za úvěry začínajícím podnikatelům INOSTART bylo vynaloženo 751 tis. Kč. Dotace na podporu technologických center a center strategických služeb (nároky v rámci konečného rozpočtu 92 mil. Kč) a na program Záruka pro začínající podnikatele (rozpočet 15 mil. Kč) nebyly v 1. pololetí 2018 čerpány.

V kapitole **Všeobecná pokladní správa** byly čerpány prostředky ve výši **4,8 mld.** Kč, tj. 77,6 % rozpočtu při meziročním nárůstu o 4,1 mld. Kč, tj. více než šestinásobném. Meziroční nárůst byl ovlivněn poskytnutím dotace na podporu exportu – doplnění pojistných fondů Exportní garanční a pojišťovací společnosti, a.s. (EGAP) v dubnu 2018 v částce 4,3 mld. Kč, když ve stejném období předchozího roku nebyla takováto dotace poskytnuta. Částka 509 mil. Kč se týkala splátek jistin a úroků z realizace státních záruk za úvěry přijaté ČMZRB na financování infrastruktury (bez výdajů na zabezpečení funkce finančního manažera úvěrů přijatých ČR, které jsou evidovány na rozpočtové položce 5163). Prostředky byly určeny na krytí dluhové služby úvěrů poskytnutých od EIB (před rokem 2001) především na financování dopravní infrastruktury (dálnice 338 mil. Kč), úprav drobných vodních toků (169 mil. Kč) a čistíren odpadních vod (2 mil. Kč), přičemž konečná splatnost úvěrů je v letech 2010 až 2022. Od roku 2001, tj. od účinnosti zákona č. 218/2000 Sb., o rozpočtových pravidlech, je financování infrastrukturních programů řešeno přijímáním přímých úvěrů státem (zejména od EIB), nikoliv úvěrů se státní zárukou. Do konce pololetí 2018 nebyly čerpány dotace České exportní bance, a.s. (rozpočet 420 mil. Kč), určené k pokrytí ztrát souvisejících s provozováním podpořeného financování vývozu a s rozšiřováním úvěrových aktivit v souladu s podmínkami státní podpory exportu stanovenými zákonem č. 58/1995 Sb., o pojišťování a financování vývozu se státní podporou, ve znění pozdějších předpisů. Institucionální základnu pro realizaci státní podpory exportu podle zákona č. 58/1995 Sb. tvoří EGAP, a.s. a Česká exportní banka, a.s., které zajišťují všechny formy pojišťovacích produktů a podpořeného financování českého exportu. Obdobně nebyly zatím čerpány dotace na dorovnání úrokových rozdílů u vývozních úvěrů (rozpočet 250 mil. Kč).

**Ministerstvo práce a sociálních věcí** vynaložilo na neinvestiční transfery podnikatelským subjektům 4,4 mld. Kč při plnění rozpočtu na 67,0 % a meziročním nárůstu o 3,0 mld. Kč, což znamenalo více než trojnásobek loňské pololetní výše. Nárůst byl ovlivněn vyplacením příspěvků ve výši 2,7 mld. Kč zaměstnavatelům zaměstnávajícím více než 50 % osob se zdravotním postižením na podporu zaměstnávání těchto osob poskytovaných Úřadem práce České republiky podle § 78 zákona č. 435/2004 Sb., o zaměstnanosti. Transfery poskytované v této kapitole mají specifický charakter, neboť jsou převážně poskytovány v rámci aktivní politiky zaměstnanosti, na níž bylo vyplaceno celkem 1,3 mld. Kč. Z nich na podporu tvorby společensky účelných pracovních míst připadlo 357 mil. Kč, na cílené programy k řešení zaměstnanosti 351 mil. Kč, na aktivní politiku zaměstnanosti „jinde nezařazenou“ 319 mil. Kč, na veřejně prospěšné práce 97 mil. Kč atd. Na správu v sociálním zabezpečení a politice zaměstnanosti bylo vynaloženo 370 mil. Kč. Nástroje aktivní politiky zaměstnanosti (dotace, úhrada úroků z úvěrů, návratné finanční výpomoci) pozitivně ovlivňují rozvoj, případně zachování podnikatelských aktivit a pracovních míst v daném území. Z celkové částky

poskytnutých transferů ve výši 4,4 mld. Kč se část – 1,3 mld. Kč týkala společných (spolufinancovaných) projektů ČR a EU v rámci Operačního programu Zaměstnanost 2014+.

**Ministerstvo zemědělství** poskytlo ve sledovaném období podnikatelským subjektům transfery ve výši 1,9 mld. Kč, což představovalo 28,9 % rozpočtu a meziroční nárůst o 46 mil. Kč, tj. o 2,5 %. Prostředky byly poskytnuty PGRLF především na podpory podnikání a restrukturalizace v zemědělství a potravinářství – celkem 1,5 mld. Kč, na zemědělský výzkum a vývoj 177 mil. Kč, na úpravy drobných vodních toků 47 mil. Kč, na udržování a zlepšování genetického potenciálu hospodářských zvířat, osiv a sádí 36 mil. Kč a na vodní díla v zemědělské krajině 25 mil. Kč. Vinařský fond obdržel 37 mil. Kč.

**Technologická agentura České republiky** poskytla podnikatelským subjektům neinvestiční transfery ve výši 1,3 mld. Kč, což představovalo 69,2 % rozpočtu a meziroční pokles o 106 mil. Kč, tj. o 7,6 %. Prostředky byly určeny na podporu programů aplikovaného výzkumu a experimentálního vývoje vyhlášených Technologickou agenturou ČR.

**Ministerstvo školství, mládeže a tělovýchovy** vynaložilo na neinvestiční transfery podnikatelským subjektům do konce pololetí letošního roku 548 mil. Kč, tj. 73,7 % rozpočtu po změnách a o 177 mil. Kč, tj. o 24,4 % méně než v předchozím roce. Většina prostředků byla transferována podnikatelům - právnickým osobám na podporu v oblasti výzkumu, vývoje a inovací.

**Ministerstvo obrany** poskytlo podnikatelským subjektům neinvestiční prostředky ve výši 378 mil. Kč (114,5 % rozpočtu po změnách) při meziročním růstu o 32 mil. Kč, tj. o 9,2 %. Prostředky byly určeny převážně na podporu výzkumu a vývoje v oblasti obrany (343 mil. Kč) s cílem zajištění vyzbrojování a nákupu materiálu a služeb, a na zajištění činnosti a rozvoje bojových sil a sil bojové podpory Armády ČR (35 mil. Kč).

**Ministerstvo vnitra** vynaložilo na neinvestiční transfery podnikatelským subjektům 175 mil. Kč (117,5 % rozpočtu), tj. o 7 mil. Kč více než ve stejném období předchozího roku. Prostředky byly určeny na účelovou podporu programů výzkumu ve státní správě a samosprávě a na výzkum a vývoj v oblasti ochrany obyvatelstva.

**Ministerstvo zdravotnictví** vynaložilo na neinvestiční transfery podnikatelským subjektům 161 mil. Kč (442,1 % rozpočtu), o 44 mil. Kč více než před rokem. Prostředky byly účelově určeny především na další vzdělávání pracovníků ve zdravotnictví, na zdravotnické programy v oblasti speciální zdravotnické péče, prevence před drogami, alkoholem, nikotinem a jinými závislostmi, na výzkum a vývoj ve zdravotnictví a na pomoc zdravotně postiženým a chronicky nemocným.

**Ministerstvo kultury** poskytlo podnikatelským subjektům neinvestiční prostředky ve výši 125 mil. Kč (33,5 % rozpočtu) při meziročním růstu o 21 mil. Kč. Prostředky byly určeny převážně na podporu nejrozličnějších kulturních aktivit v oblasti hudební, vydavatelské, výstavní, divadelní a zájmové činnosti, na zachování a obnovu kulturních památek a na výzkum a vývoj v oblasti kultury, církví a sdělovacích prostředků.

Výše uvedené rozpočtové kapitoly se na celkových poskytnutých neinvestičních transferech podnikatelským subjektům podílely 99,4 %. Na ostatní ministerstva a ústřední orgány připadly menší částky.

### **3.1.5. Neinvestiční transfery neziskovým a podobným organizacím**

Rozpočet neinvestičních transferů neziskovým a podobným organizacím na rok 2018 je schválen ve výši 11,8 mld. Kč, tj. o 13,4 % (o 1,8 mld. Kč) méně než v roce 2017, proti skutečnosti roku 2017 je nižší o 21,1 % (o 3,1 mld. Kč). **Čerpáno** bylo celkem **10,7 mld. Kč**, tj. 71,8 % rozpočtu po změnách při meziročním růstu o 28,1 % (o 2,4 mld. Kč).

Čerpání neinvestičních transferů neziskovým a podobným organizacím v 1. pololetí 2018 ve srovnání s rokem 2017 uvádí následující tabulka:

**Tabulka č. 61: Neinvestiční transfery neziskovým a podobným organizacím (v mil. Kč)**

NEINVESTIČNÍ TRANSFERY NEZISKOVÝM A PODOBNÝM ORGANIZACÍM	Skutečnost leden-červen 2017	Státní rozpočet 2018		Skutečnost leden-červen 2018	% plnění	Index 2018/2017	Rozdíl 2018-2017
		schválený	po změnách				
	1	2	3	4	5=(4:3)	6=(4:1)	7=(4-1)
<b>Neinvestiční transfery neziskovým a podobným organizacím celkem</b>	<b>8 377</b>	<b>11 778</b>	<b>14 936</b>	<b>10 730</b>	<b>71,8</b>	<b>128,1</b>	<b>2 353</b>
v tom							
<b>obecně prospěšným společnostem</b>	<b>1 065</b>	<b>911</b>	<b>1 964</b>	<b>1 305</b>	<b>66,5</b>	<b>122,5</b>	<b>240</b>
z toho:							
Ministerstvo práce a sociálních věcí	407	196	1 096	648	59,1	159,4	241
Ministerstvo školství, mládeže a tělovýchovy	140	25	186	153	82,2	109,0	13
Ministerstvo zahraničních věcí	126	171	187	119	63,7	94,7	-7
Ministerstvo pro místní rozvoj	103	150	155	117	75,2	113,0	13
Ministerstvo kultury	113	171	125	103	82,3	91,2	-10
<b>spolkům</b>	<b>3 595</b>	<b>6 256</b>	<b>7 391</b>	<b>5 298</b>	<b>71,7</b>	<b>147,4</b>	<b>1 703</b>
z toho:							
Ministerstvo školství, mládeže a tělovýchovy	1 975	4 533	4 662	3 467	74,4	175,5	1 492
Ministerstvo práce a sociálních věcí	956	922	1 815	1 123	61,8	117,5	167
Ministerstvo kultury	178	246	232	168	72,3	94,2	-10
Ministerstvo zemědělství	74	114	234	89	38,0	120,5	15
Ministerstvo pro místní rozvoj	95	25	28	83	292,5	87,9	-11
Ministerstvo zdravotnictví	61	119	93	74	79,5	120,9	13
Ministerstvo vnitra	51	46	55	55	99,6	106,5	3
Ministerstvo průmyslu a obchodu	33	14	32	54	168,0	164,4	21
Úřad vlády ČR	47	66	53	51	97,2	109,5	4
Ministerstvo zahraničních věcí	45	56	71	44	62,6	98,7	-1
<b>církvím a náboženským společnostem</b>	<b>2 779</b>	<b>3 181</b>	<b>3 657</b>	<b>2 971</b>	<b>81,2</b>	<b>106,9</b>	<b>192</b>
z toho:							
Ministerstvo školství, mládeže a tělovýchovy	1 162	1 541	1 642	1 312	79,9	112,9	150
Ministerstvo kultury	1 340	1 479	1 490	1 264	84,8	94,3	-76
Ministerstvo práce a sociálních věcí	183	76	390	277	71,0	151,1	94
<b>politickým stranám a hnutím (VPS)</b>	<b>258</b>	<b>569</b>	<b>569</b>	<b>238</b>	<b>41,8</b>	<b>92,2</b>	<b>-20</b>
<b>společnostem vlastníků jednotek</b>	<b>2</b>	<b>1</b>	<b>6</b>	<b>75</b>	<b>1 244,5</b>	<b>3 190,1</b>	<b>73</b>
<b>ostatním neziskovým apod. organizacím</b>	<b>678</b>	<b>860</b>	<b>1 349</b>	<b>843</b>	<b>62,5</b>	<b>124,3</b>	<b>165</b>
z toho:							
Ministerstvo práce a sociálních věcí	184	157	630	338	53,7	184,0	154
Ministerstvo školství, mládeže a tělovýchovy	302	605	400	287	71,6	94,8	-16

**Neinvestiční transfery obecně prospěšným společnostem** dosáhly **1,3 mld. Kč**, tj. 66,5 % rozpočtovými opatřeními navýšeného rozpočtu o 1,05 mld. Kč. Meziročně se výdaje těmto organizacím zvýšily o 22,5 % (o 239,8 mil. Kč). Z celku 49,7 % poskytla kapitola **Ministerstvo práce a sociálních věcí**, která uvolnila **648,2 mil. Kč**, z toho na služby sociální prevence 60,5 mil. Kč, na sociální péči a pomoc manželstvím a rodinám 124,0 mil. Kč, na ostatní správu v sociálním zabezpečení a politice zaměstnanosti 233,9 mil. Kč, na odborné sociální poradenství 20,5 mil. Kč, na aktivní politiku zaměstnanosti 40,4 mil. Kč, atd., **Ministerstvo školství, mládeže a tělovýchovy** převedlo těmto organizacím **152,6 mil. Kč** zejména na vzdělávání, dále na výzkum a vývoj, na prevenci proti návykovým látkám, na využití volného času dětí a mládeže, atd., **Ministerstvo zahraničních věcí** uvolnilo **119,0 mil. Kč**, z toho na rozvojovou zahraniční pomoc 42,6 mil. Kč, na humanitární pomoc 58,9 mil. Kč, atd., **Ministerstvo pro místní rozvoj** poskytlo celkem **116,7 mil. Kč**, z toho 75,0 mil. Kč Horské službě, **Ministerstvo kultury** převedlo **102,9 mil. Kč**, z toho na hudební činnost 55,4 mil. Kč, na divadelní činnost 13,3 mil. Kč, na vydavatelskou činnost 2,6 mil. Kč, na výstavní činnost 4,25 mil. Kč, na ochranu památek a péči o kulturní dědictví 14,1 mil. Kč, apod., **Úřad vlády ČR** uvolnil **56,5 mil. Kč**, z toho na protidrogovou politiku 49,4 mil. Kč, na prevenci sociálního vyloučení a komunitní práce 3,9 mil. Kč, na podporu veřejně účelných

aktivit nestátních neziskových organizací v oblasti rovnosti žen a mužů 2,9 mil. Kč a na Evropskou chartu regionálních či menšinových jazyků 325,0 tis. Kč, **Ministerstvo vnitra** uvolnilo **22,3 mil. Kč**, především v rámci dotačních titulů rozvoj dobrovolnické služby, prevence sociálně patologických jevů, integrace cizinců, prevence korupčního jednání, atd., **Ministerstvo zdravotnictví** převedlo **15,1 mil. Kč** převážně na prevenci před drogami, dále na speciální zdravotnickou péči, na Národní program zdraví, atd., **Ministerstvo zemědělství** uvolnilo **12,1 mil. Kč**, z toho např. 10,6 mil. Kč na ostatní zemědělskou a potravinářskou činnost a rozvoj a 930,0 tis. Kč na ostatní záležitosti lesního hospodářství, **Ministerstvo průmyslu a obchodu** vydalo **7,5 mil. Kč**, z toho 3,6 mil. Kč v rámci dotací na ochranu spotřebitele, 2,0 mil. Kč pro o.p.s. ČIA, 1,3 mil. Kč na úhrady z vydobytých nerostů a 579,25 tis. Kč na úsporné energetické programy, **Ministerstvo životního prostředí** poskytlo **3,8 mil. Kč**, z toho např. pro o.p.s. Místní akční skupina Třeštsko 958,6 tis. Kč, Agentuře Koniklec 400,0 tis. Kč, pro Ekologické centrum Orlov 350,0 tis. Kč, atd. Na výzkum, vývoj a inovace převedly kapitoly **Technologická agentura ČR 28,7 mil. Kč** a **Grantová agentura ČR 5,5 mil. Kč**. Další kapitoly, které poskytly prostředky těmto organizacím, byly: Všeobecná pokladní správa 1,8 mil. Kč (pro Ústav TGM, o.p.s.), Ministerstvo spravedlnosti 12,1 mil. Kč a Ministerstvo obrany 409,0 tis. Kč.

**Neinvestiční transfery spolkům** dosáhly **5,3 mld. Kč**, tj. 71,7 % rozpočtu po změnách, resp. schváleného rozpočtu navýšeného o 1,1 mld. Kč. Meziročně se tyto výdaje zvýšily o 47,4 % (o 1,7 mld. Kč). Z celku 86,6 % přijaly spolky od kapitol Ministerstvo školství, mládeže a tělovýchovy a Ministerstvo práce a sociálních věcí. První z nich (**MŠMT**) poskytla **3 466,9 mil. Kč**, z toho na všeobecnou sportovní činnost 1,95 mld. Kč, na státní sportovní reprezentaci 1,26 mld. Kč, na využití volného času dětí a mládeže 146,9 mil. Kč, atd. Na meziročním nárůstu objemu prostředků se nejvíce podílí podpora sportu a tělovýchovy, což je ovlivněno problematickým vyhlášováním programů a rozdělováním dotací v roce 2017. Druhá (**MPSV**) uvolnila celkem **1 122,6 mil. Kč**, z toho na ostatní správu v sociálním zabezpečení a politice zaměstnanosti 594,5 mil. Kč, na zaměstnávání zdravotně postižených občanů 115,1 mil. Kč, na služby sociální péče připadlo 4,4 mil. Kč, služby sociální prevence 67,1 mil. Kč, na odborné sociální poradenství 50,2 mil. Kč, na sociální péči a pomoc manželstvím a rodinám 212,5 mil. Kč, na aktivní politiku zaměstnanosti 73,5 mil. Kč, atd. **Ministerstvo kultury** poskytlo **167,7 mil. Kč**, z toho na divadelní činnost 30,9 mil. Kč, na hudební činnost 19,75 mil. Kč, na vydavatelskou činnost 11,3 mil. Kč, na výstavní činnost 17,0 mil. Kč, na ostatní záležitosti v kultuře 63,8 mil. Kč, na mezinárodní spolupráci 1,6 mil. Kč, apod., **Ministerstvo zemědělství** uvolnilo **89,0 mil. Kč**, z toho 63,5 mil. Kč na ostatní zemědělskou a potravinářskou činnost a rozvoj, 14,3 mil. Kč na ostatní záležitosti lesního hospodářství, 7,1 mil. Kč na programy pomoci zdravotně postiženým a chronicky nemocným, atd., **Ministerstvo pro místní rozvoj** převedlo **83,3 mil. Kč**, z toho Sdružení nájemníků ČR získalo 4,2 mil. Kč, Moravská stezka 1,5 mil. Kč, Cyklostezka Bečva 1,3 mil. Kč, Svaz měst a obcí ČR 2,7 mil. Kč, Sdružení bytových družstev a společenství vlastníků ČR 1,8 mil. Kč, atd., **Ministerstvo zdravotnictví** uvolnilo **74,1 mil. Kč** na speciální zdravotnickou péči, na prevenci HIV/AIDS, na prevenci před drogami, na Národní program zdraví, na pomoc zdravotně postiženým a chronicky nemocným, atd., **Ministerstvo vnitra** vydalo **54,6 mil. Kč**, z toho 29,5 mil. Kč v oblasti bezpečnosti a veřejného pořádku, 9,3 mil. Kč na humanitární zahraniční pomoc, atd., **Ministerstvo průmyslu a obchodu** uvolnilo **54,2 mil. Kč**, z toho 27,8 mil. Kč na výzkum a vývoj v rámci OP Podnikání a inovace pro konkurenceschopnost 2014+, 18,9 mil. Kč získalo Technologické centrum AV ČR v rámci projektu BISONet Plus, dále 3,4 mil. Kč bylo poskytnuto v rámci dotací na ochranu spotřebitele, 3,9 mil. Kč na úsporné energetické programy, atd., **Úřad vlády ČR** převedl spolkům celkem **51,5 mil. Kč**, z toho na protidrogovou politiku 15,9 mil. Kč, na prevenci sociálního vyloučení a komunitní práce 4,8 mil. Kč, na aktivity spolků zdravotně postižených osob 22,5 mil. Kč, na podporu

veřejně účelných aktivit nestátních neziskových organizací v oblasti rovnosti žen a mužů 3,6 mil. Kč, na podporu kapacit celostátních mezioborových sítí nestátních neziskových organizací 2,9 mil. Kč a na Evropskou chartu regionálních či menšinových jazyků 1,8 mil. Kč, **Ministerstvo zahraničních věcí** převedlo spolkům **44,5 mil. Kč**, z toho např. na rozvojovou zahraniční pomoc 8,9 mil. Kč, na ostatní zahraniční pomoc 14,6 mil. Kč, na humanitární pomoc 16,4 mil. Kč, atd., **Ministerstvo životního prostředí** vydalo **37,8 mil. Kč**, největší objem obdržela ZO ČSOP Ochránce 6,9 mil. Kč, dále ČSOP 5,0 mil. Kč, Svaz měst a obcí Jihočeského kraje obdržel 4,4 mil. Kč, ČSOP SALAMANDR téměř 1,9 mil. Kč, atd., **Ministerstvo obrany** poskytlo **22,7 mil. Kč**, z toho 12,1 mil. Kč bylo použito na kulturní aktivity v rámci programu Rozvoj vojenských tradic, 7,7 mil. Kč bylo použito na ostatní účely v rámci programů Péče o válečné veterány a Příprava občanů k obraně státu, atd. Na výzkum a vývoj převedla **Akademie věd ČR 8,2 mil. Kč**. **Ministerstvo spravedlnosti** poskytlo **5,9 mil. Kč** na resocializační a preventivní programy, atd. Prostředky **Ministerstva dopravy** ve výši **3,75 mil. Kč** byly určeny pro Leteckou amatérskou asociaci ČR. Z kapitoly **Všeobecná pokladní správa** bylo uvolněno **10,8 mil. Kč**, z toho pro Český svaz bojovníků za svobodu 3,15 mil. Kč, Československé obci legionářské 3,0 mil. Kč, Konfederaci politických vězňů téměř 2,9 mil. Kč, Masarykovo demokratické hnutí obdrželo 1,5 mil. Kč a Sdružení bývalých politických vězňů ČR 270,0 tis. Kč.

**Církvím a náboženským společnostem** byly převedeny téměř **3,0 mld. Kč**, tj. 81,2 % rozpočtu po změnách při meziročním růstu o 6,9 % (o 192,3 mil. Kč). Z celku poskytly církvím a náboženským společnostem 96,0 % prostředků kapitoly Ministerstvo školství, mládeže a tělovýchovy, Ministerstvo kultury a Ministerstvo práce a sociálních věcí (celkem 2,85 mld. Kč). **Ministerstvo školství, mládeže a tělovýchovy** vyplatilo **1 312,1 mil. Kč** zejména církevním školám, předškolním a školským zařízením, **Ministerstvo kultury** uvolnilo **1 263,8 mil. Kč**, z toho na výdaje na činnost registrovaných církví a náboženských společností 1 228,0 mil. Kč, **Ministerstvo práce a sociálních věcí** poskytlo **276,6 mil. Kč**, z toho na služby sociální péče připadlo 96,7 mil. Kč, na služby sociální prevence 16,0 mil. Kč, na aktivní politiku zaměstnanosti 23,8 mil. Kč, na odborné sociální poradenství 7,3 mil. Kč, na sociální péči a pomoc manželstvím a rodinám 46,6 mil. Kč, atd., **Ministerstvo zahraničních věcí** uvolnilo **47,1 mil. Kč**, z toho 23,4 mil. Kč na rozvojovou zahraniční pomoc, 22,5 mil. Kč na humanitární pomoc, atd., **Ministerstvo zemědělství** poskytlo **27,2 mil. Kč**, z toho 25,7 mil. Kč na ostatní zemědělskou a potravinářskou činnost a rozvoj, **Ministerstvo pro místní rozvoj** uvolnilo **17,45 mil. Kč** v rámci územního rozvoje, **Ministerstvo vnitra** uvolnilo **12,2 mil. Kč**, z toho především na humanitární zahraniční pomoc 6,0 mil. Kč, **Úřad vlády ČR** uvolnil **8,7 mil. Kč**, z toho na prevenci před drogami 5,1 mil. Kč a na prevenci sociálního vyloučení a komunitní práce 3,6 mil. Kč, **Ministerstvo zdravotnictví** poskytlo **5,1 mil. Kč** na speciální zdravotnickou péči, na prevenci před drogami, na pomoc zdravotně postiženým a chronicky nemocným, atd. Další kapitoly, které v 1. pololetí 2018 poskytly finanční prostředky církvím a náboženským společnostem, byly: Ministerstvo spravedlnosti 739,5 tis. Kč a Ministerstvo obrany 117,0 tis. Kč.

**Politickým stranám a politickým hnutím** byly podle zákona č. 424/1991 Sb., o sdružování v politických stranách a v politických hnutích, ve znění pozdějších předpisů, v 1. pololetí 2018 **poskytnuty** prostřednictvím kapitoly **Všeobecná pokladní správa** státní příspěvky v celkové částce **238,0 mil. Kč**, z toho činil příspěvek na činnost celkem 228,6 mil. Kč a příspěvek na podporu činnosti politického institutu celkem 9,4 mil. Kč. Rozpočtovaná částka na rok 2018 byla za 1. pololetí 2018 čerpána ve výši 41,8 %. Ve srovnání s 1. pololetím 2017 bylo čerpání výdajů na příspěvky politickým stranám a politickým hnutím v 1. pololetí 2018 nižší o 20,1 mil. Kč.



**Společenství vlastníků jednotek** získala celkem **75,0 mil. Kč**. Meziročně se tyto výdaje zvýšily o 72,7 mil. Kč. Z celku kapitola Ministerstvo pro místní rozvoj poskytla 74,7 mil. Kč na projekty v rámci Integrovaného regionálního operačního programu 2014+ (např. na zateplení, opravy a modernizace, rekonstrukce, stavební úpravy, energetická opatření, atd.), kapitola Ministerstvo kultury použila 200,0 tis. Kč v oblasti památkové péče a kapitola Ministerstvo práce a sociálních věcí vynaložila 138,0 tis. Kč v rámci aktivní politiky zaměstnanosti.

**Ostatní neinvestiční transfery neziskovým a podobným organizacím** byly čerpány v celkové částce **842,5 mil. Kč**, tj. 62,5 % rozpočtu po změnách, meziročně se tyto výdaje zvýšily o 24,3 % (o 164,9 mil. Kč). Z celku 40,1 % uvolnila kapitola **Ministerstvo práce a sociálních věcí 338,3 mil. Kč**, z toho 162,8 mil. Kč na ostatní správu v sociálním zabezpečení a politice zaměstnanosti, 48,2 mil. Kč na služby sociální prevence, 33,0 mil. Kč na služby sociální péče, 9,4 mil. Kč na aktivní politiku zaměstnanosti, atd., **Ministerstvo školství, mládeže a tělovýchovy** poskytlo **286,7 mil. Kč**, vč. 274,2 mil. Kč v oblasti výzkumu a vývoje, **Úřad vlády ČR** poskytl 55,9 mil. Kč na prevenci před drogami a na podporu veřejně účelných aktivit nestátních neziskových organizací v oblasti rovnosti žen a mužů, **Ministerstvo kultury** uvolnilo 56,6 mil. Kč, z toho 22,5 mil. Kč připadlo na ostatní záležitosti kultury, **Ministerstvo vnitra** poskytlo 31,1 mil. Kč, z toho 23,7 mil. Kč bylo vynaloženo na výzkum ve veřejné správě, **Ministerstvo zemědělství** uvolnilo 21,3 mil. Kč, z toho 16,7 mil. Kč na ostatní zemědělskou a potravinářskou činnost a rozvoj a 4,6 mil. Kč na ostatní záležitosti lesního hospodářství. Dále těmto organizacím poskytly finanční prostředky kapitoly Ministerstvo zdravotnictví 13,3 mil. Kč, Grantová agentura ČR 7,6 mil. Kč, Ministerstvo spravedlnosti 5,2 mil. Kč, Ministerstvo pro místní rozvoj 8,8 mil. Kč, Ministerstvo životního prostředí 14,4 mil. Kč, Ministerstvo průmyslu a obchodu 2,9 mil. Kč, Ministerstvo zahraničních věcí 224,0 tis. Kč a Ministerstvo obrany 236,1 tis. Kč.

### 3.1.6. Neinvestiční transfery veřejným rozpočtům ústřední úrovně

Neinvestiční transfery veřejným rozpočtům ústřední úrovně představují zejména transfery státním fondům a fondům sociálního a veřejného zdravotního pojištění.

**Tabulka č. 62: Neinvestiční transfery veřejným rozpočtům ústřední úrovně (v mil. Kč)**

NEINVESTIČNÍ TRANSFERY VEŘEJNÝM ROZPOČTŮM ÚSTŘEDNÍ ÚROVNĚ	Skutečnost leden-červen 2017	Státní rozpočet 2018		Skutečnost leden-červen 2018	% plnění	Index 2018/2017	Rozdíl 2018-2017
		schválený	po změnách				
	1	2	3	4	5=4:3	6=4:1	7=4-1
<b>Neinvestiční transfery veřejným rozpočtům ústřední úrovně celkem</b>	<b>47 592</b>	<b>104 886</b>	<b>108 923</b>	<b>53 076</b>	<b>48,7</b>	<b>111,5</b>	<b>5 484</b>
z toho:							
<b>státním fondům</b>	<b>14 753</b>	<b>34 946</b>	<b>38 988</b>	<b>18 719</b>	<b>48,0</b>	<b>126,9</b>	<b>3 967</b>
z toho: SZIF (MZe)	13 766	29 071	31 092	16 257	52,3	118,1	2 491
<b>fondům sociálního a veřejného zdrav. pojištění</b>	<b>32 803</b>	<b>69 801</b>	<b>69 801</b>	<b>34 304</b>	<b>49,1</b>	<b>104,6</b>	<b>1 501</b>
z toho: kapitola VPS	32 803	69 791	69 791	34 301	49,1	104,6	1 498

Ve schváleném státním rozpočtu na rok 2018 jsou **neinvestiční transfery státním fondům** zahrnuty v celkové částce 34,9 mld. Kč, z toho 83,2 % (29,1 mld. Kč) připadá na Státní zemědělský intervenční fond (dále jen SZIF), tj. o 3,2 mld. Kč méně než stanovil schválený rozpočet roku 2017 pro tento fond a o 1,9 mld. Kč méně než činily skutečné transfery SZIF v roce 2017. Mimo SZIF jsou do rozpočtu roku 2018 zahrnuty neinvestiční výdaje pro Státní fond dopravní infrastruktury (dále jen SFDI) ve výši téměř 5,0 mld. Kč, pro Státní fond kinematografie ve výši 809,3 mil. Kč a pro Státní fond rozvoje bydlení ve výši 107,7 mil. Kč. Státním fondům bylo poukázáno celkem **18,7 mld. Kč** neinvestičních prostředků, tj. 48,0 % rozpočtu po změnách při meziročním růstu o 26,9 % (o 4,0 mld. Kč). Z celku kapitola **Ministerstvo zemědělství** převedla **SZIF 16,3 mld. Kč** neinvestičních prostředků, tj. 52,3 %

rozpočtu po změnách při meziročním růstu o 18,1 % (o 2,5 mld. Kč); pro úplnost, investiční transfery tomuto fondu činily 2,8 mld. Kč. Většina neinvestičních a investičních prostředků byla použita na programy Společné zemědělské politiky (17,6 mld. Kč) a dále na dotace na činnost SZIF, které činily 1,46 mld. Kč (vč. investičních prostředků ve výši 179,2 mil. Kč), z toho 1,35 mld. Kč činily správní výdaje a 110,0 mil. Kč výdaje na marketingovou činnost. Kapitola **Ministerstvo dopravy** poskytla neinvestiční prostředky **SFDI** ve výši téměř **1,4 mld. Kč** (čerpáno z NNV), z toho 1,3 mld. Kč připadlo na vyrovnání deficitu příjmů a výdajů rozpočtu SFDI, 34,2 mil. Kč na financování silnic II. a III. třídy a 475,3 tis. Kč v rámci komunitárního programu Nástroj pro propojení Evropy 2014+. Kapitola **Ministerstvo kultury** převedla prostředky pro **Státní fond kinematografie** ve výši **807,4 mil. Kč**, tj. 100 % rozpočtu po změnách, z toho 800,0 mil. Kč bylo určeno na filmové pobídky a 7,4 mil. Kč na provozní výdaje. Další prostředky ve výši **1,9 mil. Kč** byly převedeny **Státnímu fondu kultury**. Kapitola **Ministerstvo pro místní rozvoj** převedla **Státnímu fondu rozvoje bydlení** prostředky ve výši 107,7 mil. Kč, což je 100 % schváleného rozpočtu i rozpočtu po změnách, na výplatu úrokových dotací k úvěrům na rekonstrukci a modernizaci bytových domů z roku 2011 (72,0 mil. Kč) a na snížení jistiny úvěrů mladým lidem na výstavbu nebo pořízení bydlení při narození dítěte (35,7 mil. Kč). Kapitola **Ministerstvo životního prostředí** převedla **Státnímu fondu životního prostředí** 185,15 mil. Kč na zajištění řádného a efektivního řízení a administrace programů 115 280 „Nová zelená úsporám“ a 115 310 „OP ŽP 2014-2020“.

**Neinvestiční transfery fondům sociálního a veřejného zdravotního pojištění** jsou určeny především na **platbu státu na zdravotní pojištění za zákonem vybrané skupiny obyvatel**, která je hrazena z kapitoly **Všeobecná pokladní správa**. Státní rozpočet stanoví výši této platby na 69,8 mld. Kč, v 1. pololetí 2018 bylo čerpáno **34,3 mld. Kč**, tj. 49,1 % rozpočtu při meziročním zvýšení o 4,6 % (o 1,5 mld. Kč). Více je uvedeno v části týkající se sociálních výdajů. Dále jsou do této skupiny výdajů zahrnuty prostředky poskytované z rozpočtu **Ministerstva obrany** Vojenské zdravotní pojišťovně. Fondům zprostředkování úhrady zdravotní péče a pro úhradu preventivní péče, zřízeným podle vyhlášky č. 41/2000 Sb., byly v 1. pololetí 2018 **převedeny prostředky** ve výši **3,0 mil. Kč**.

### **3.1.7. Neinvestiční transfery veřejným rozpočtům územní úrovně**

Schválený rozpočet neinvestičních transferů veřejným rozpočtům územní úrovně 152,3 mld. Kč předpokládá zvýšení výdajů o 18,3 % (o 23,6 mld. Kč) proti schválenému rozpočtu roku 2017 a o 9,5 % (o 13,2 mld. Kč) proti skutečnosti roku 2017. Celkový objem finančních vztahů státního rozpočtu k rozpočtům obcí v úhrnech po jednotlivých krajích, k rozpočtu hl.m. Prahy a rozpočtům krajů pro rok 2018 činí 10,8 mld. Kč. Z toho příspěvek na výkon státní správy k rozpočtům obcí 8,6 mld. Kč, k rozpočtu hl.m. Prahy 959,6 mil. Kč a k rozpočtům krajů 1,2 mld. Kč. Dotace na vybraná zdravotnická zařízení obcím je stanovena na 14,9 mil. Kč. Tato dotace nebyla pro rok 2018, stejně jako pro rok 2017, valorizována. Do navrhovaného objemu byla promítnuta změna kapacit ve zdravotnických zařízeních (dětské domovy do tří let věku), kdy v současné době je příjemcem dotace město Plzeň, Brno a Ostrava. Příspěvek na výkon státní správy byl pro rok 2018 navýšen oproti úrovni roku 2017 o 5 %. Do rozpočtu jsou promítnuty např. meziroční změny počtu obyvatel, změny správních obvodů matričních úřadů a stavebních úřadů, financování veřejného opatrovnictví, atd. Z celkových účelových dotací poskytovaných mimo finanční vztah (141,6 mld. Kč) je ve schváleném rozpočtu 82,7 % (117,1 mld. Kč) určeno pro obce a kraje z rozpočtu kapitoly Ministerstvo školství, mládeže a tělovýchovy na dotace krajům zejména na tzv. přímé náklady pro školy a školská zařízení zřizovaná kraji, obcemi, příp. dobrovolnými svazky obcí (osobní výdaje: platy pedagogických a nepedagogických pracovníků, pojistné a další související platby; ostatní přímé neinvestiční výdaje: učebnice, učební pomůcky, apod.). V průběhu

1. pololetí byl rozpočet neinvestičních transferů veřejným rozpočtům územní úrovně zvýšen o téměř 1,3 mld. Kč. **Čerpáno** bylo celkem **101,6 mld. Kč**, tj. 66,1 % rozpočtu po změnách při meziročním zvýšení o 18,6 % (o 15,9 mld. Kč).

**Tabulka č. 63: Neinvestiční transfery veřejným rozpočtům územní úrovně (v mil. Kč)**

NEINVESTIČNÍ TRANSFERY VEŘEJNÝM ROZPOČTŮM ÚZEMNÍ ÚROVNĚ	Skutečnost leden-červen 2017	Rozpočet 2018		Skutečnost leden-červen 2018	% plnění	Index 2018/2017	Rozdíl 2018-2017
	1	schválený	po změnách	4	5=4:3	6=4:1	7=4-1
		2	3				
<b>Neinvestiční transfery veřejným rozpočtům územní úrovně celkem</b>	<b>85 662</b>	<b>152 343</b>	<b>153 612</b>	<b>101 602</b>	<b>66,1</b>	<b>118,6</b>	<b>15 940</b>
z toho:							
<b>Obce celkem</b>	<b>16 910</b>	<b>26 121</b>	<b>28 726</b>	<b>18 683</b>	<b>65,0</b>	<b>110,5</b>	<b>1 773</b>
- neinvestiční transfery obcím	12 361	16 556	19 161	13 901	72,5	112,5	1 539
- neinvestiční transfery obcím v rámci souhrnného dotačního vztahu	4 548	9 565	9 565	4 782	50,0	105,1	234
<b>Kraje celkem</b>	<b>68 614</b>	<b>126 221</b>	<b>124 575</b>	<b>82 654</b>	<b>66,3</b>	<b>120,5</b>	<b>14 040</b>
- neinvestiční dotace krajům	68 044	125 024	123 377	82 055	66,5	120,6	14 012
- neinvestiční transfery krajům v rámci souhrnného dotačního vztahu	570	1 198	1 198	599	50,0	105,0	29
<b>Regionální rady regionů soudržnosti</b>	<b>103</b>	<b>0</b>	<b>220</b>	<b>137</b>	<b>62,5</b>	<b>133,8</b>	<b>35</b>

**V rámci souhrnného dotačního vztahu** bylo poukázáno celkem **5,4 mld. Kč** (50,0 % rozpočtu), z toho příspěvek na výkon státní správy pro kraje činil 598,8 mil. Kč a pro hl. m. Praha 479,8 mil. Kč, obcím bylo uvolněno celkem 4 302,5 mil. Kč na příspěvek na výkon státní správy a na dotace pro vybraná zdravotnická zařízení.

Neinvestiční transfery obcím a krajům **mimo rámec souhrnného dotačního vztahu** (tzv. účelové) byly ve schváleném rozpočtu na rok 2018 zahrnuty ve výši 141,6 mld. Kč, tj. o 19,7 % (o 23,3 mld. Kč) více než stanovil schválený rozpočet roku 2017. Rozpočet účelových transferů na rok 2018 byl během 1. pololetí zvýšen o 958,45 mil. Kč (plánované výdaje krajům byly sníženy o 1,6 mld. Kč a plánované výdaje obcím byly navýšeny o 2,6 mld. Kč). **Obcím a krajům** bylo k 30.6.2018 **převedeno celkem téměř 96,0 mld. Kč**, tj. 67,3 % rozpočtu po změnách. Z celku **obce** získaly **13,9 mld. Kč** (72,5 % rozpočtu po změnách a o 12,5 %, tj. o 1,5 mld. Kč, více než v 1. pololetí 2017). **Kraje** obdržely téměř **82,1 mld. Kč** (66,5 % rozpočtu po změnách a o 20,6 %, tj. o 14,0 mld. Kč, více než v 1. pololetí 2017).

Největší objem prostředků (80,4 % všech účelových transferů obcím a krajům) převedla kapitola **Ministerstvo školství, mládeže a tělovýchovy**, a to celkem **77,1 mld. Kč**, z toho na přímé náklady regionálního školství 75,3 mld. Kč - jednalo se o čtyři zálohy na prvních 8 měsících roku ve výši 72,35 mld. Kč a o dvě čtvrtletní zálohy soukromému školství ve výši 2,9 mld. Kč. Další prostředky byly určeny např. na přímé náklady na vzdělávání pro sportovní gymnázia (93,2 mil. Kč) či na využití volného času dětí a mládeže (49,7 mil. Kč).

Kapitola **Ministerstvo práce a sociálních věcí** poskytla obcím, krajům a dobrovolným svazkům obcí prostředky ve výši téměř **17,0 mld. Kč**. Z celku bylo obcím převedeno 2,9 mld. Kč, z toho na aktivní politiku zaměstnanosti 569,6 mil. Kč, na sociální péči a pomoc dětem a mládeži 642,7 mil. Kč, na sociální péči a pomoc manželstvím a rodinám 157,9 mil. Kč, na služby sociální péče téměř 1,2 mld. Kč, atd. Kraje obdržely téměř 14,1 mld. Kč, z toho 13,2 mld. Kč na služby sociální péče, 763,4 mil. Kč na ostatní správu v sociálním zabezpečení a politice zaměstnanosti, atd. Dobrovolné svazky obcí získaly 29,1 mil. Kč, z toho 1,4 mil. Kč na aktivní politiku zaměstnanosti, více než 25,0 mil. Kč na ostatní správu v sociálním zabezpečení a politice zaměstnanosti a více než 2,6 mil. Kč na zaměstnávání zdravotně postižených občanů.

**Ministerstvo dopravy** převedlo obcím a krajům celkem 843,0 mil. Kč, z toho na financování dopravní obslužnosti veřejnou železniční osobní dopravou téměř 733,9 mil. Kč krajům a téměř 109,2 mil. Kč hl. m. Praha.

**Ministerstvo pro místní rozvoj** poskytlo obcím, krajům a dobrovolným svazkům obcí celkem **81,5 mil. Kč**. Obce obdržely 61,0 mil. Kč, z toho většinu tvoří prostředky na společné programy ČR a EU. Kraje získaly celkem 20,3 mil. Kč a dobrovolné svazky obcí 184,6 tis. Kč.

Z kapitoly **Všeobecná pokladní správa** bylo uvolněno **444,2 mil. Kč**. Z celku obcím připadlo 402,5 mil. Kč, z toho bylo poskytnuto 6,6 mil. Kč na řešení aktuálních problémů územních samosprávných celků, 5,1 mil. Kč na výdaje stanovené zvláštními zákony nebo dalšími právními předpisy, výdaje na volby činily 390,7 mil. Kč, atd. Kraje obdržely celkem 24,6 mil. Kč, z toho 17,0 mil. Kč na výdaje stanovené zvláštními zákony nebo dalšími právními předpisy, 2,7 mil. Kč na výdaje na volby, atd. Dobrovolné svazky obcí získaly 17,1 mil. Kč.

**Regionální rady regionů soudržnosti** obdržely v 1. pololetí 2018 ze státního rozpočtu, resp. kapitoly Ministerstvo pro místní rozvoj, **137,5 mil. Kč**, tj. 62,5 % rozpočtu po změnách, meziročně došlo ke zvýšení těchto převodů o 33,8 % (o 34,7 mil. Kč). Prostředky byly čerpány v rámci OP Technická pomoc 2014+.

Podrobné hodnocení neinvestičních transferů územním samosprávným celkům je uvedeno v části III. Hospodaření územních rozpočtů.

### **3.1.8. Neinvestiční transfery příspěvkovým a podobným organizacím**

Schválený rozpočet neinvestičních transferů příspěvkovým a podobným organizacím celkem 67,9 mld. Kč počítá s meziročním nárůstem výdajů o 8,6 % (o 5,4 mld. Kč) proti schválenému rozpočtu roku 2017, proti skutečnosti roku 2017 je vyšší o 2,0 % (o 1,3 mld. Kč). V průběhu 1. pololetí došlo rozpočtovými opatřeními ke zvýšení rozpočtu celkem téměř o 2,0 mld. Kč; **čerpáno** bylo **48,4 mld. Kč**, tj. 69,3 % rozpočtu po změnách při meziročním růstu o 11,6 % (o 5,05 mld. Kč).

Následující tabulka ukazuje schválený státní rozpočet neinvestičních transferů příspěvkovým a podobným organizacím na rok 2018, jeho změny a čerpání v 1. pololetí a srovnání se stejným obdobím roku 2017.

**Tabulka č. 64: Neinvestiční transfery příspěvkovým a podobným organizacím (v mil. Kč)**

NEINVESTIČNÍ TRANSFERY PŘÍSPĚKOVÝM A PODOBNÝM ORGANIZACÍM	Skutečnost	Státní rozpočet 2018		Skutečnost	%	Index	Rozdíl
	leden-červen	schválený	po změnách	leden-červen			
	2017			2018			
	1	2	3	4	5=(4:3)	6=(4:1)	7=(4-1)
<b>Neinvestiční transfery příspěvkovým a podobným organizacím celkem</b>	<b>43 392</b>	<b>67 914</b>	<b>69 878</b>	<b>48 447</b>	<b>69,3</b>	<b>111,6</b>	<b>5 055</b>
v tom:							
<b>příspěvky a dotace zřízeným příspěvkovým organizacím</b>	<b>12 700</b>	<b>18 549</b>	<b>18 394</b>	<b>11 229</b>	<b>61,0</b>	<b>88,4</b>	<b>-1 471</b>
z toho:							
Ministerstvo kultury	2 233	5 440	5 347	2 655	49,6	118,9	421
Ministerstvo školství, mládeže a tělovýchovy	2 163	5 071	4 535	2 253	49,7	104,1	90
Ministerstvo zdravotnictví	1 464	1 155	1 337	1 510	112,9	103,1	46
Ministerstvo obrany	893	1 931	1 914	1 106	57,8	124,0	214
Ministerstvo dopravy	2 994	99	99	779	787,8	26,0	-2 215
Ministerstvo životního prostředí	595	1 047	1 194	692	58,0	116,3	97
Ministerstvo pro místní rozvoj	504	940	970	537	55,4	106,7	34
Ministerstvo průmyslu a obchodu	581	828	729	505	69,3	86,9	-76
<b>transfery vysokým školám</b>	<b>22 824</b>	<b>39 640</b>	<b>40 947</b>	<b>28 737</b>	<b>70,2</b>	<b>125,9</b>	<b>5 913</b>
z toho:							
Ministerstvo školství, mládeže a tělovýchovy	18 708	34 938	36 234	24 637	68,0	131,7	5 929
Grantová agentura ČR	2 057	2 100	2 000	2 007	100,4	97,6	-50
Technologická agentura ČR	1 088	1 400	1 487	1 081	72,7	99,3	-7
Ministerstvo zdravotnictví	432	951	729	370	50,8	85,7	-62
Ministerstvo kultury	125	101	224	227	101,3	182,2	103
Ministerstvo vnitra	222	1	380	207	54,6	93,5	-14
Ministerstvo zemědělství	159	124	170	168	98,7	105,4	9
<b>transfery školským právnickým osobám zřízeným státem, kraji a obcemi (MPSV)</b>	<b>6</b>	<b>0</b>	<b>12</b>	<b>4</b>	<b>33,3</b>	<b>67,3</b>	<b>-2</b>
<b>transfery veřejným výzkumným institucím</b>	<b>7 109</b>	<b>9 170</b>	<b>9 821</b>	<b>7 926</b>	<b>80,7</b>	<b>111,5</b>	<b>817</b>
z toho:							
Akademie věd ČR	2 540	4 674	4 493	2 908	64,7	114,5	368
Ministerstvo školství, mládeže a tělovýchovy	1 403	1 272	1 829	1 824	99,7	130,0	421
Grantová agentura ČR	1 843	2 000	1 945	1 733	89,1	94,0	-110
Ministerstvo zemědělství	526	456	559	549	98,2	104,5	24
Technologická agentura ČR	280	400	490	241	49,2	86,1	-39
Ministerstvo vnitra	103	0	70	113	161,3	109,5	10
<b>transfery cizím příspěvkovým organizacím</b>	<b>752</b>	<b>556</b>	<b>703</b>	<b>547</b>	<b>77,8</b>	<b>72,8</b>	<b>-205</b>
z toho:							
Ministerstvo práce a sociálních věcí	201	0	183	199	108,7	99,3	-1
Ministerstvo školství, mládeže a tělovýchovy	383	481	351	175	49,9	45,8	-208

**Příspěvkovým organizacím zřízeným v rámci příslušných kapitol státního rozpočtu byly převedeny neinvestiční prostředky ve výši 11,2 mld. Kč, tj. 61,0 % rozpočtu po změnách při meziročním poklesu o 11,6 % (o 1,5 mld. Kč). Z celku příspěvky na činnost představovaly 9,0 mld. Kč, tj. 59,6 % rozpočtu zvýšeného o 298,5 mil. Kč, a dotace 2,2 mld. Kč, tj. 68,0 % rozpočtu sníženého o 453,4 mil. Kč.<sup>6</sup> Největší objem z příspěvků a dotací celkem vydalo **Ministerstvo kultury** v částce 2,65 mld. Kč, z toho na provoz divadel 448,2 mil. Kč, muzeí a galerií 931,8 mil. Kč, knihoven 319,1 mil. Kč, na činnosti památkových ústavů, hradů a zámků 519,6 mil. Kč, atd., **Ministerstvo školství, mládeže a tělovýchovy** poskytlo 2,25 mld. Kč, z toho výchovným ústavům a dětským domovům se školou 551,1 mil. Kč, diagnostickým ústavům 196,5 mil. Kč, speciálním mateřským školám, speciálním základním a středním školám 379,6 mil. Kč, pro střediska výchovné péče 155,4 mil. Kč, atd., **Ministerstvo zdravotnictví** uvolnilo celkem 1,5 mld. Kč, z celku na výzkum a vývoj 881,9 mil. Kč, nemocnicím vč. fakultních 44,0 mil. Kč, na hygienickou službu a ochranu veřejného zdraví 151,2 mil. Kč, atd., **Ministerstvo obrany** poskytlo 1,1 mld. Kč na vojenské**

<sup>6</sup> Od 1.1.2010 jsou tyto finanční prostředky ústředními orgány státní správy rozpočtovány podle § 54 odst. 1 písm. a) zákona č. 218/2008 Sb., rozpočtová pravidla, jako příspěvky na činnost a podle § 54 odst. 1 písm. e) a písm. f) zákona o rozpočtových pravidlech (úhrada provozních nákladů v rámci společných programů EU a ČR a projektů finančních mechanismů) a zákona č. 130/2002 Sb., o podpoře výzkumu, experimentálního vývoje a inovací, jako dotace.

zdravotnictví, na zdravotní rehabilitace, na mezinárodní spolupráci v obraně, na vědu a výzkum, atd., nejvíce prostředků v rámci příspěvku na činnost obdržela Armádní Servisní ve výši 467,0 mil. Kč, **Ministerstvo dopravy** uvolnilo **779,1 mil. Kč**, z toho pro Ředitelství silnic a dálnic ČR 66,7 mil. Kč na úhradu příspěvku, který byl určen k vrácení SFDI dle § 3 zákona č. 104/2000 Sb., o Státním fondu dopravní infrastruktury (čerpáno z NNV), 673,4 mil. Kč na úhradu pokut a penále, které organizaci vyměřil finanční úřad za porušení rozpočtové kázně (čerpáno z NNV) a 1,0 mil. Kč na zajištění správy a provozu Výcvikového střediska Kojetín, Centrum služeb pro silniční dopravu obdrželo 16,0 mil. Kč na zabezpečení delegovaných činností BESIP, 17,0 mil. Kč na výdaje stanovené na dopravně správní agendy a 5,0 mil. Kč na činnost organizace, **Ministerstvo životního prostředí** uvolnilo celkem **692,2 mil. Kč**, z toho na činnost 560,0 mil. Kč - pro Český hydrometeorologický ústav 286,6 mil. Kč, Správu NP Šumava 73,0 mil. Kč, Správu KRNAP 64,0 mil. Kč, Správu NP Podyjí 17,2 mil. Kč, Správu jeskyní ČR 6,7 mil. Kč, Českou geologickou společnost 56,5 mil. Kč, Správu NP České Švýcarsko téměř 29,9 mil. Kč a PO CENIA 26,1 mil. Kč, dotace činily 132,2 mil. Kč, z toho 104,1 mil. Kč bylo určeno pro Českou geologickou společnost, 15,7 mil. Kč pro Český hydrometeorologický ústav, 4,0 mil. Kč pro PO CENIA, 2,1 mil. Kč pro Správu KRNAP, 4,4 mil. Kč pro Správu NP Šumava, atd., **Ministerstvo pro místní rozvoj** poskytlo svým zřízeným příspěvkovým organizacím celkem **537,5 mil. Kč**, z toho příspěvek v oblasti cestovního ruchu činil 293,3 mil. Kč a v oblasti komunálních služeb a územního rozvoje j.n. 55,5 mil. Kč, dotace na činnost ústředního orgánu státní správy v oblasti bydlení, komunálních služeb a územního rozvoje dosáhly 188,7 mil. Kč, **Ministerstvo průmyslu a obchodu** poskytlo **505,1 mil. Kč**, z toho více než 380,2 mil. Kč jako příspěvek (CzechInvest získal 130,4 mil. Kč, CzechTrade více než 137,5 mil. Kč, Správa služeb 12,5 mil. Kč, Český metrologický institut 91,1 mil. Kč, Agentura pro podnikání a inovace 8,7 mil. Kč) a 124,8 mil. Kč jako dotace pro CzechInvest, CzechTrade a Agenturu pro podnikání a inovace, **Ministerstvo zemědělství** uvolnilo **436,3 mil. Kč**, z toho 348,3 mil. Kč v rámci výdajů na zemědělství j.n., **Ministerstvo vnitra** převedlo celkem **389,6 mil. Kč** na příspěvkové organizace Zařízení služeb pro MV, Institut pro veřejnou správu Praha, Bytová správa MV, Tiskárna MV, **Ministerstvo práce a sociálních věcí** vydalo **149,5 mil. Kč** na ostatní správu v sociálním zabezpečení a politice zaměstnanosti a domovy pro osoby se zdravotním postižením, **Kancelář prezidenta republiky** vydala celkem **109,3 mil. Kč**, z toho 95,0 mil. Kč pro PO Správa Pražského hradu a 14,3 mil. Kč pro PO Lesní správa Lány, **Ministerstvo zahraničních věcí** uvolnilo **90,9 mil. Kč** pro Diplomatický servis, Zámek Štířín, Česká centra a KGK EXPO a **Ministerstvo spravedlnosti** vyplatilo zotavovně Pracov, zotavovně Květnice v Praze a zotavovně Přední Labská **15,8 mil. Kč** na rehabilitační pobyty příslušníků vězeňské služby.

Největší část 59,3 % z celkového objemu finančních prostředků poskytnutého příspěvkovým a podobným organizacím představovaly **neinvestiční transfery vysokým školám**, a to **28,7 mld. Kč**. Čerpáno bylo 70,2 % rozpočtu po změnách; meziročně se tyto výdaje zvýšily o 25,9 %, tj. o 5,9 mld. Kč. V rozhodující míře (85,7 %) se na nich podílela kapitola **Ministerstvo školství, mládeže a tělovýchovy**, která uvolnila částku **24,6 mld. Kč**, z toho např. na činnost vysokých škol 14,3 mld. Kč a na výzkum a vývoj 10,2 mld. Kč. Zejména na podporu výzkumu, vývoje a inovací na vysokých školách uvolnily prostředky např. kapitoly Grantová agentura ČR 2,0 mld. Kč, Technologická agentura ČR téměř 1,1 mld. Kč, Ministerstvo zdravotnictví 370,1 mil. Kč, Ministerstvo kultury 227,2 mil. Kč, Ministerstvo vnitra 207,5 mil. Kč, Ministerstvo zemědělství 167,9 mil. Kč, atd.

**Školským právníckým osobám** zřízeným státem, kraji a obcemi připadlo prostřednictvím kapitoly **Ministerstvo práce a sociálních věcí** **4,1 mil. Kč** neinvestičních prostředků, tj. 33,3 % rozpočtu po změnách, resp. rozpočtu navýšeného o 12,3 mil. Kč při meziročním

poklesu o 2,0 mil. Kč. Většina prostředků byla poskytnuta v rámci společných programů ČR a EU (OP Zaměstnanost 2014+).

**Neinvestiční transfery veřejným výzkumným institucím** dosáhly **7,9 mld. Kč**, tj. 80,7 % rozpočtu po změnách, resp. rozpočtu navýšeného o 651,7 mil. Kč. Meziročně tyto výdaje vzrostly o 11,5 % (o 816,9 mil. Kč). Z celku výzkumné instituce v rámci **Akademie věd ČR** získaly **2,9 mld. Kč**, dále prostřednictvím **Grantové agentury ČR** na vědu a výzkum bylo rozděleno **1,7 mld. Kč**, **Ministerstvo školství, mládeže a tělovýchovy** poskytlo těmto institucím **1,8 mld. Kč**, dále Ministerstvo zemědělství 549,4 mil. Kč, Technologická agentura ČR 240,9 mil. Kč, Ministerstvo kultury 129,6 mil. Kč, Ministerstvo vnitra 112,8 mil. Kč, Ministerstvo životního prostředí 98,4 mil. Kč, Ministerstvo dopravy 91,7 mil. Kč, Ministerstvo zdravotnictví 85,8 mil. Kč, Ministerstvo práce a sociálních věcí 61,2 mil. Kč, Státní úřad pro jadernou bezpečnost 60,3 mil. Kč, atd.

**Neinvestiční transfery cizím příspěvkovým organizacím** (tj. příspěvkovým organizacím jiných zřizovatelů) byly ze státního rozpočtu čerpány v celkové částce **547,1 mil. Kč**, tj. 77,8 % rozpočtu po změnách, resp. rozpočtu zvýšeného o 147,0 mil. Kč při meziročním poklesu o 27,2 % (o 204,9 mil. Kč). Z celku 36,4 % uvolnila kapitola **Ministerstvo práce a sociálních věcí** (199,1 mil. Kč), z toho rozhodující část 161,9 mil. Kč byla určena na aktivní politiku zaměstnanosti, **Ministerstvo školství, mládeže a tělovýchovy** uvolnilo 175,2 mil. Kč na výzkum a vývoj.

### **3.1.9. Další běžné výdaje státního rozpočtu**

Dále je hodnoceno čerpání některých neinvestičních výdajů zahrnutých v kapitole Všeobecná pokladní správa (VPS), které nejsou komentovány v jiných částech Zprávy.

Ministerstvo financí na základě žádostí stavebních spořitelen o **státní podporu stavebního spoření** vyplatilo v zákonné lhůtě zálohy této státní podpory za rok 2017, na které účastníkům vznikl nárok, ve výši 3 869 275 tis. Kč. V průběhu 1. pololetí 2018 podaly postupně stavební spořitelny také doplněné žádosti o roční zálohy státní podpory za rok 2017, na základě kterých byly vyplaceny zálohy státní podpory ve výši 86 tis. Kč. Zároveň byly stavebním spořitelnám během 1. pololetí 2018 poukázány zpět zálohy státní podpory ve výši 21 tis. Kč, které stavební spořitelny nedůvodně vrátily ministerstvu.

**Celkově** tak bylo v 1. pololetí roku 2018 vyplaceno stavebním spořitelnám na zálohách státní podpory **3 869 382 tis. Kč**, což činí 93,2 % ze schváleného státního rozpočtu na rok 2018 ve výši 4 150 000 tis. Kč. Výše vyplacené státní podpory byla mírně nižší než ve stejném období loňského roku (o 0,6 %).

Ve 2. pololetí roku 2018 bude ještě vyplacena státní podpora na základě opravených nebo doplněných žádostí o roční zálohy státní podpory za rok 2017 a žádostí o roční zálohy státní podpory za rok 2018 u smluv uzavřených do 31.12.2003, které byly ukončeny do 30.6.2018. Poskytovaná záloha státní podpory činí 10 % z uspořené částky v příslušném kalendářním roce, maximálně však z částky 20 tis. Kč, tj. maximálně 2 tis. Kč přičemž celkový součet záloh státní podpory ke všem smlouvám jednoho účastníka v příslušném kalendářním roce nesmí přesáhnout limit 2 tis. Kč. Počet smluv ve fázi spoření k 30.6.2018 činil celkem 3,2 mil., tj. o 65 tis. smluv méně, než bylo vykázáno k 30.6.2017. Za 1. pololetí 2018 bylo uzavřeno 207 tis. nových smluv, což je o 46 tis. smluv více než ve stejném období loňského roku. Průměrná cílová částka u smluv uzavřených fyzickými osobami se meziročně zvýšila o 39 tis. Kč na 450,5 tis. Kč. Nasporená částka dosáhla k 30.6.2018 výše 352 mld. Kč, což je o 4,8 mld. Kč méně než k 30.6.2017.

V souvislosti s **financováním vládních a obdobných úvěrů** poskytnutých do zahraničí byly v 1. pololetí 2018 realizovány platby na účet ČNB a ČSOB ve výši 7,2 mil. Kč. Platby byly

realizovány v souladu s uzavřenými smlouvami. Prostředky byly uvolněny z kapitoly Všeobecná pokladní správa.

**Výdaje na realizaci státních záruk a závazků obdobného charakteru** jsou ve schváleném státním rozpočtu (kapitola VPS) na rok 2018 zahrnuty v celkové výši 1,3 mld. Kč. V průběhu 1. pololetí byly splaceny závazky z garantovaných úvěrů Správy železniční dopravní cesty, s.o. (dále jen SŽDC) v celkové výši 208,6 mil. Kč v oblasti železničních koridorů a drah. Dále byl z prostředků státního rozpočtu plněn závazek státu ve prospěch Evropské investiční banky (dále jen EIB) prostřednictvím Českomoravské záruční a rozvojové banky (dále jen ČMZRB) jako finančního manažera ve výši 509,3 mil. Kč. Zcela splacen byl úvěr, který EIB poskytla na Projekt české dálnice A.

**Tabulka č. 65: Státní záruky (v mil. Kč)**

	rozpočet 2018		skutečnost leden-červen 2018			% plnění	zůstatek
	schválený	po změnách	jistina	úrok	celkem		
Realizace státních záruk	453,0	453,0	186,2	22,3	208,6	46,0	244,4
v tom:							
záruka za IPB ve prospěch ČNB, ČSOB	0,0	0,0	0,0	0,0	0,0	x	0,0
Správa železniční dopravní cesty, s.o.	453,0	453,0	186,2	22,3	208,6	46,0	244,4
Úhrada závazků SŽDC s.o. podle zákona č. 77/2002 Sb.	0,0	0,0	0,0	0,0	0,0	x	0,0
Realizace státních záruk za úvěry přijaté ČMZRB od EIB	866,9	866,2	466,8	42,5	509,3	58,8	356,9
<b>C e l k e m</b>	<b>1 319,9</b>	<b>1 319,2</b>	<b>653,0</b>	<b>64,8</b>	<b>717,8</b>	<b>54,4</b>	<b>601,4</b>

Celkem bylo v 1. pololetí 2018 na státní záruky a závazky obdobného charakteru **vynaloženo 717,8 mil. Kč**. Realizací státní záruky za SŽDC vznikla pohledávka, která je vedena v účetnictví Ministerstva financí jako dlouhodobá a bude na dlužníku vymáhána. Výdaje na realizaci záruk prostřednictvím ČMZRB jako finančního manažera jsou považovány za neinvestiční transfer; z této operace nevzniká Ministerstvu financí pohledávka za dlužníkem.

**Úhrada majetkové újmy peněžních ústavů** podle § 45 zákona č. 21/1992 Sb., o bankách, v souvislosti s dříve poskytnutými sociálními úvěry za státem stanovené zvýhodněné úrokové sazby na individuální a družstevní bytovou výstavbu a půjčky mladým manželům byla na rok 2018 rozpočtována v částce 16,5 mil. Kč. Na základě uzavření Dodatku smlouvy č. 1 ke „Smlouvě o úhradě majetkové újmy ze zvýhodněných tzv. sociálních půjček (úvěrů) na individuální bytovou výstavbu a mladým manželům“ uzavřené dne 1.3.2000 mezi Ministerstvem financí České republiky a Českou spořitelnou, a.s., který je účinný od 1. ledna 2016, již nejsou, na rozdíl od minulých let, v průběhu roku vypláceny čtvrtletní zálohy na majetkovou újmu České spořitelně, ale vyplácí se až skutečná majetková újma běžného roku jednorázově v roce následujícím. Tzn., že v prvním pololetí 2018 byla vyplacena částka 17,2 mil. Kč jako úhrada za skutečnost roku 2017. S ohledem na vyšší vykázanou skutečnost bylo provedeno rozpočtové opatření ve výši 725,7 tis. Kč na vrub realizace státních záruk za úvěry přijaté ČMZRB.

Ve schváleném rozpočtu na rok 2018 jsou v kapitole Všeobecná pokladní správa zahrnuty **výdaje na volby** ve výši 1 028,9 mil. Kč. V 1. pololetí proběhly mimořádné volby do zastupitelstev obcí (nové, dodatečné a opakované volby, případně opakované hlasování), doplňovací volby do Senátu Parlamentu ČR a volba prezidenta republiky. K čerpání bylo z kapitoly VPS uvolněno téměř 465,8 mil. Kč, z toho pro Český statistický úřad 2,6 mil. Kč, pro Ministerstvo vnitra 67,2 mil. Kč, pro Ministerstvo zahraničních věcí 2,5 mil. Kč a 393,4 mil. Kč pro územní samosprávné celky. Celkové skutečné výdaje na volby činily **505,9 mil. Kč** (Český statistický úřad téměř 54,0 mil. Kč, Ministerstvo vnitra 52,8 mil. Kč, Ministerstvo zahraničních věcí 1,5 mil. Kč a VPS 397,6 mil. Kč – z toho 393,4 mil. Kč bylo poukázáno ÚSC a 4,2 mil. Kč je finanční vypořádání vztahů se státním rozpočtem za rok 2017).



**Odvody vlastních zdrojů Evropských společenství do rozpočtu Evropské unie** jsou ve státním rozpočtu na rok 2018 schváleny v celkové výši 39,55 mld. Kč, tj. o 5,5 % (o 2,05 mld. Kč) více než stanovil rozpočet v roce 2017, a o 11,9 % (o 4,2 mld. Kč) více než byla skutečnost roku 2017. Odvody podle daně z přidané hodnoty jsou rozpočtovány ve výši 6,0 mld. Kč a odvody podle hrubého národního důchodu, vč. příslušných korekcí, ve výši 33,55 mld. Kč. V 1. pololetí 2018 byly odvedeny prostředky ve výši 19,25 mld. Kč, tj. 48,7 % rozpočtu při meziročním snížení o 0,2 % (o 34,0 mil. Kč). Z celku odvod podle daně z přidané hodnoty činil 2,75 mld. Kč a odvod podle hrubého národního důchodu 16,5 mld. Kč. Podrobněji je uvedeno v části Zprávy týkající se finančních vztahů ČR a EU.

### **3.2. Kapitálové výdaje**

Státní rozpočet na rok 2018 stanovil rozsah kapitálových výdajů ve výši 90,1 mld. Kč, což představuje proti schválenému rozpočtu roku 2017 o 13,8 mld. Kč, tj. o 13,2 % méně, proti skutečnosti dosažené v roce 2017 pak o 8,4 mld. Kč, tj. o 10,2 % více. K meziročnímu poklesu došlo u kapitálových výdajů, které jsou kryty příjmy z rozpočtu EU a FM, a to o 19,3 mld. Kč. Naopak u „českých“ kapitálových výdajů je zaznamenán nárůst o 5,5 mld. Kč. K meziročnímu poklesu rozpočtovaných kapitálových výdajů došlo především u Ministerstva pro místní rozvoj (o 10,4 mld. Kč), Ministerstva životního prostředí (o 4,5 mld. Kč), u kapitoly Všeobecná pokladní správa (o 829 mil. Kč), u Ministerstva školství, mládeže a tělovýchovy (o 689 mil. Kč), u kapitoly Operace státních finančních aktiv (o 640 mil. Kč), u Ministerstva práce a sociálních věcí (o 531 mil. Kč) a Ministerstva financí (o 219 mil. Kč). Nárůst byl naopak vykázán zejména u Ministerstva obrany (o 1,3 mld. Kč), Ministerstva průmyslu a obchodu (o 935 mil. Kč), Ministerstva dopravy (o 537 mil. Kč), Ministerstva zemědělství (o 452 mil. Kč), Ministerstva vnitra (o 275 mil. Kč), Ministerstva zdravotnictví (o 244 mil. Kč) a Ministerstva spravedlnosti (o 107 mil. Kč).

Z celkové rozpočtované výše 90,1 mld. Kč připadá na tuzemské zdroje 57,7 mld. Kč, tj. 64,0 % celkových kapitálových výdajů (ve skutečnosti roku 2017 to bylo 52,2 mld. Kč a 50,2 %), na zdroje kryté z EU pak 32,4 mld. Kč a 36,0 % (v roce 2017 to bylo 51,7 mld. Kč a 49,8 %). Ve skutečném čerpání kapitálových výdajů pak v jednotlivých letech bývá obsaženo i zapojení nároků z nespotřebovaných výdajů z minulých let (v roce 2017 to bylo 27,9 mld. Kč).

**Z druhového hlediska** jsou celkové kapitálové výdaje (90,1 mld. Kč) rozpočtovány nejvíce jako investiční transfery veřejným rozpočtům ústřední úrovně – dotace státním fondům (40,6 mld. Kč), výdaje na pořízení dlouhodobého hmotného majetku (14,2 mld. Kč), investiční transfery příspěvkovým a podobným organizacím (10,2 mld. Kč), transfery veřejným rozpočtům územní úrovně (5,0 mld. Kč), transfery podnikatelským subjektům (4,6 mld. Kč) atd.

Z celkové částky 90,1 mld. Kč rozpočtovaných kapitálových výdajů **nejvíce prostředků připadá na Ministerstvo dopravy** (36,8 mld. Kč, tj. 40,8 % všech kapitálových výdajů státního rozpočtu), Ministerstvo životního prostředí (9,0 mld. Kč), Ministerstvo zemědělství (8,4 mld. Kč), Ministerstvo obrany (8,0 mld. Kč), Ministerstvo školství, mládeže a tělovýchovy (7,5 mld. Kč), Ministerstvo vnitra (3,7 mld. Kč), Ministerstvo průmyslu a obchodu (3,2 mld. Kč), Ministerstvo pro místní rozvoj (2,3 mld. Kč), Ministerstvo zdravotnictví (2,1 mld. Kč), na kapitolu Všeobecná pokladní správa (1,4 mld. Kč), Ministerstvo financí (1,4 mld. Kč), Ministerstvo kultury (1,2 mld. Kč), Ministerstvo práce a sociálních věcí (1,1 mld. Kč), Ministerstvo spravedlnosti (1,0 mld. Kč) atd.

**Schválený rozpočet kapitálových výdajů byl v průběhu 1. pololetí 2018** rozpočtovými opatřeními **zvýšen celkem o 2,1 mld. Kč na 92,2 mld. Kč**. Nejvíce byl rozpočet kapitálových

výdajů zvýšen u Ministerstva školství, mládeže a tělovýchovy – o 3,3 mld. Kč, u Ministerstva dopravy o 1,0 mld. Kč, u Akademie věd ČR o 181 mil. Kč a u Ministerstva obrany o 167 mil. Kč. Kapitálové výdaje byly v průběhu pololetí navyšovány např. na základě splněných předpokladů daných § 24 odst. 4 rozpočtových pravidel, kdy výdaje byly zvyšovány při souvztažném zvýšení příjmů kapitol v návaznosti na zajištění financování programů spolufinancovaných z rozpočtu Evropské unie, resp. též přesuny z běžných výdajů do investičních výdajů kapitol. U Ministerstva školství, mládeže a tělovýchovy byl zvýšen rozpočet kapitálových výdajů především u investičních transferů vysokým školám (o 3,2 mld. Kč) a veřejným výzkumným institucím (184 mil. Kč) v rámci Operačního programu Výzkum, vývoj a vzdělávání 2014+. U Ministerstva dopravy byl zvýšen především investiční transfer veřejným rozpočtům ústřední úrovně - dotace Státnímu fondu dopravní infrastruktury (o 1,0 mld. Kč) na financování silnic II. a III. třídy ve vlastnictví krajů a komunikací plnící funkci nevybudovaného okruhu okolo Prahy (usn. vlády č. 276/2018). U Akademie věd ČR byl zvýšen rozpočet investiční podpory výzkumných organizací dle zhodnocení jimi dosažených výsledků (o 181 mil. Kč). U Ministerstva obrany byl zvýšen rozpočet kapitálových výdajů především ve prospěch resortních příspěvkových organizací (nemocnic, léčeben, sanatorií), zajištění podpory činnosti Vojenského zpravodajství, kontrolní a správní činnosti a bojových sil a sil bojové podpory. Zvýšeny byly též investiční prostředky na pořízení dlouhodobého nehmotného majetku v Armádě ČR.

Největší snížení schváleného rozpočtu kapitálových výdajů - o 1,2 mld. Kč - bylo realizováno u Ministerstva zemědělství, u něhož se nejvíce snížily investiční transfery Státnímu zemědělskému intervenčnímu fondu (o 2,0 mld. Kč) v oblasti udržování výrobního potenciálu zemědělství a zemědělského půdního fondu. U kapitoly Všeobecná pokladní správa se snížení (celkem o 500 mil. Kč) týkalo především převodu prostředků na pozemkové úpravy (investiční část) Ministerstvu zemědělství dle zákona č. 139/2002 Sb., o pozemkových úpravách, a zákona č. 229/1991 Sb., o úpravě vlastnických vztahů k půdě. Prostředky byly převedeny ve prospěch Státního pozemkového úřadu na výstavbu účelových komunikací, na ekologické, vodohospodářské a protierozní stavby a opatření a na nákup pozemků. U Ministerstva životního prostředí (snížení o 393 mil. Kč) byly sníženy prostředky na položce „ostatní kapitálové výdaje“ převážně v oblasti udržitelného využívání zdrojů energie. U Ministerstva pro místní rozvoj (snížení o 210 mil. Kč) se snížení převážně týkalo investičních transferů obcím v oblasti územního rozvoje a „ostatních kapitálových výdajů“. Z kapitoly Operace státních finančních aktiv byly převedeny prostředky na programy ve veřejném zájmu dle zákona č. 254/2001 Sb., vodní zákon, na různé vodohospodářské akce prováděné Ministerstvem zemědělství a spolufinancované z kapitoly OSFA (190 mil. Kč). U ostatních kapitol bylo snížení investičních výdajů realizováno v menším rozsahu.

Vývoj a plnění kapitálových výdajů státního rozpočtu ukazuje následující přehled:

**Tabulka č. 66: Kapitálové výdaje státního rozpočtu (v mil. Kč)**

KAPITÁLOVÉ VÝDAJE	Skutečnost leden-červen 2017	Rozpočet 2018		Skutečnost leden-červen 2018	%	Index 2018/2017
		schválený	po změnách			
<b>Kapitálové výdaje celkem</b>	<b>20 352</b>	<b>90 124</b>	<b>92 219</b>	<b>33 250</b>	<b>36,1</b>	<b>163,4</b>
v tom:						
Investiční nákupy a související výdaje	4 018	17 186	16 319	3 561	21,8	88,6
Nákup akcií a majetkových podílů	28	120	120			
Investiční transfery podnikatelským subjektům	2 020	4 601	4 889	5 192	106,2	257,0
Investiční transfery nezisk.a pod. organizacím	145	1 255	1 266	1 048	82,7	722,4
Investiční transfery veřejným rozpočtům ústřední úrovně	5 245	40 636	39 589	8 432	21,3	160,8
Investiční transfery veřejným rozpočtům územní úrovně	3 567	4 964	5 098	5 240	102,8	146,9
v tom: obcím	1 578	4 720	4 418	3 519	79,7	223,0
krajům	1 968	243	678	1 716	253,0	87,2
regionálním radám	21		1	6	482,8	27,0
Investiční transfery příspěvkovým organizacím	4 063	10 228	14 119	8 864	62,8	218,2
Investiční transfery obyvatelstvu	675			686		101,6
Investiční transfery do zahraničí	39	133	133	59	44,1	149,0
Ostatní kapitálové výdaje	551	11 001	10 684	167	1,6	30,3

Skutečné čerpání kapitálových výdajů za 1. pololetí 2018 představovalo celkem **33,2 mld. Kč**, tj. 36,1 % celoročního rozpočtu změněného o provedená rozpočtová opatření. Proti polovině rozpočtu tak byly výdaje nižší o 12,9 mld. Kč. Ve stejném období roku 2017 představovalo plnění 19,2 %, celoročně pak byl rozpočet splněn na 76,1 %. Úroveň čerpání kapitálových výdajů v průběhu i v závěru roku souvisí s možností čerpání nároků z nespotřebovaných výdajů (§ 47 zákona č. 218/2000 Sb.), v menší míře též s využíváním prostředků rezervních fondů a jiných mimorozpočtových prostředků. Celkové čerpání kapitálových výdajů v 1. pololetí 2018 bylo kryté zapojením nároků z nespotřebovaných výdajů ve výši 22,1 mld. Kč a prostředků rezervních a jiných mimorozpočtových a podobných prostředků v částce 420 mil. Kč. Proti stejnému období předchozího roku je letošní čerpání vyšší o 12,9 mld. Kč, tj. o 63,4 %, což bylo ovlivněno značným růstem schopnosti realizovat společné programy EU/FM a ČR v rámci programového období 2014-2020. O tom svědčí výrazný meziroční nárůst čerpání kapitálových výdajů ze zahraničních zdrojů – o 12,1 mld. Kč (20,5 mld. Kč v pololetí 2018 proti 8,4 mld. Kč v pololetí 2017). Kapitálové výdaje hrazené z tuzemských zdrojů meziročně vzrostly o 804 mil. Kč (12,7 mld. Kč v pololetí 2018 proti 11,9 mld. Kč v pololetí 2017). Nejvíce kapitálových výdajů tak bylo k 30. červnu 2018 vynaloženo na financování ukazatele „bez nástroje“ (10,2 mld. Kč, tj. 30,8 % všech v pololetí vynaložených kapitálových výdajů, v pololetí 2017 to bylo 51,6 %). Pokud jde o spolufinancované programy, kapitálové výdaje byly čerpány především na tyto nástroje: Integrovaný regionální operační program 2014+ (5,2 mld. Kč), Operační program Doprava 2014+ (5,0 mld. Kč), OP Výzkum, vývoj a vzdělávání 2014+ (4,7 mld. Kč), OP Podnikání a inovace pro konkurenceschopnost 2014+ (3,1 mld. Kč), Program rozvoje venkova 2014+ (2,6 mld. Kč), OP Životní prostředí 2014+ (1,8 mld. Kč), Komunitární programy 2014+ (437 mil. Kč), Program rozvoje venkova 2014+ ÚO (72 mil. Kč), OP Rybářství 2014+ (32 mil. Kč), OP Zaměstnanost 2014+ (13 mil. Kč), OP přeshraniční spolupráce 2014+ (12 mil. Kč), Regionální operační programy (5 mil. Kč), OP Technická pomoc 2014+ (1 mil. Kč) a „Jiné EU 2014+“ (40 mil. Kč).

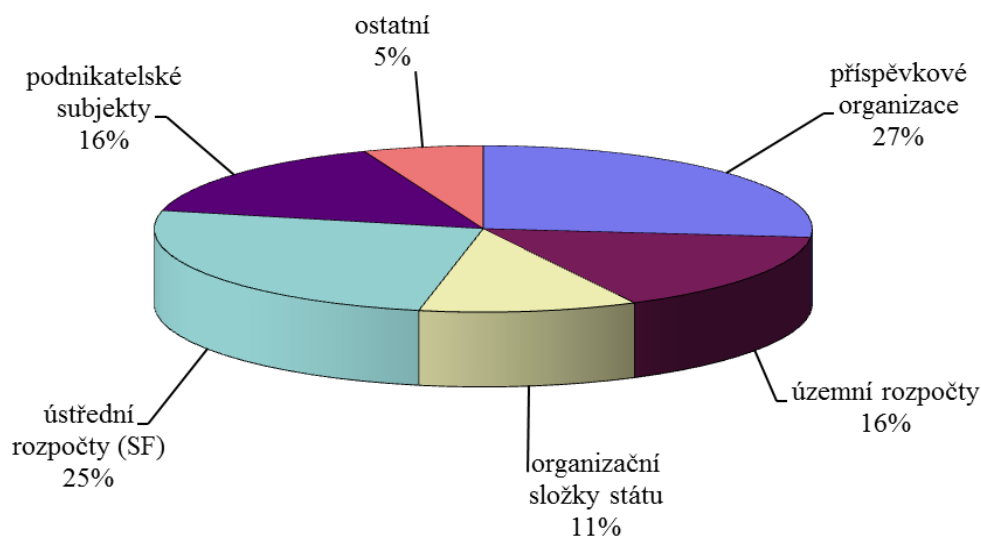
Čerpání kapitálových výdajů z hlediska podkladové jednotky (dle rozpočtové skladby jde o členění podle podkladu pro případnou změnu rozpočtu) je zřejmé z následující tabulky:

**Tabulka č. 67: Kapitálové výdaje podle podkladové jednotky (v tis. Kč)**

Podkladová jednotka	Kapitálové výdaje	1. pololetí 2017 Skutečnost	1. pololetí 2018 Skutečnost	2018-2017 Rozdíl	2018/2017 v %
1	Základní rozpočet	7 232 006	10 774 692	3 542 686	149,0
2	Posílení rozpočtu rezervním fondem	229 360	297 695	68 335	129,8
3	Posílení rozpočtu ost. mimorozpočtovými apod. prostředky	46 614	122 268	75 654	262,3
4	Výdaje kryté nároky	12 843 868	22 055 249	9 211 381	171,7
5	Výdaje nad rozpočet podle zvláštních zákonů	0	0	0	
1 - 5	<b>Celkem</b>	<b>20 351 849</b>	<b>33 249 905</b>	<b>12 898 056</b>	<b>163,4</b>

Kapitálové výdaje v členění podle subjektů podílejících se na jejich čerpání podává následující graf:

**Graf č. 19: Struktura kapitálových výdajů státního rozpočtu (v %)**



Pokud jde o hospodářsko-právní formu subjektů, jimž jsou rozpočtové prostředky poskytovány, největší podíl na čerpání kapitálových výdajů připadl na příspěvkové organizace. Těm bylo ze státního rozpočtu poskytnuto 8,9 mld. Kč (27 % podíl). Veřejným rozpočtům ústřední úrovně (státním fondům) bylo transferováno 8,4 mld. Kč (25 %), veřejným rozpočtům územní úrovně 5,2 mld. Kč (16 %) a podnikatelským subjektům téměř 5,2 mld. Kč (16 %). Organizační složky státu vyčerpaly 3,6 mld. Kč (11 %) a na ostatní subjekty připadlo 2,0 mld. Kč (5 %).

V následujícím přehledu je uvedeno čerpání kapitálových výdajů podle jednotlivých kapitol státního rozpočtu.

**Tabulka č. 68: Kapitálové výdaje podle rozpočtových kapitol (v mil. Kč)**

KAPITÁLOVÉ VÝDAJE	Skutečnost leden-červen 2017	Rozpočet 2018		Skutečnost leden-červen 2018	%	Index 2018/2017
		schválený	po změnách			
<b>Kapitálové výdaje celkem</b>	<b>20 352</b>	<b>90 124</b>	<b>92 219</b>	<b>33 250</b>	<b>36,1</b>	<b>163,4</b>
z toho:						
- Ministerstvo obrany	2 131	7 986	8 153	978	12,0	45,9
- Ministerstvo financí	667	1 356	1 185	323	27,3	48,4
- Ministerstvo práce a sociálních věcí	320	1 105	1 030	290	28,2	90,6
- Ministerstvo vnitra	624	3 676	3 627	1 344	37,1	215,4
- Ministerstvo životního prostředí	3 131	8 957	8 564	2 672	31,2	85,3
- Ministerstvo pro místní rozvoj	443	2 280	2 070	4 546	219,6	1 026,2
- Ministerstvo průmyslu a obchodu	1 187	3 224	3 250	3 491	107,4	294,1
- Ministerstvo dopravy	3 148	36 774	37 777	5 529	14,6	175,6
- Ministerstvo zemědělství	3 270	8 414	7 230	3 655	50,6	111,8
- Ministerstvo školství, mládeže a tělov.	2 875	7 504	10 810	6 872	63,6	239,0
- Ministerstvo kultury	559	1 228	1 293	1 159	89,6	207,3
- Ministerstvo zdravotnictví	754	2 103	2 178	1 003	46,1	133,0
- Ministerstvo spravedlnosti	163	1 013	1 032	200	19,4	122,7
- Český statistický úřad	29	65	65	15	22,9	51,7
- Český úřad zeměměř. a katastrální	62	189	201	95	47,0	153,2
- Akademie věd ČR	454	912	1 093	503	46,0	110,8
- Správa státních hmotných rezerv	56	211	211	46	21,8	82,1
- Národní úřad pro kybernet. a inf. bezp.		124	124	32	26,4	
- Operace státních finančních aktiv	44	190				
- Všeobecná pokladní správa	159	1 416	916	142	15,5	89,3

Nejvíce ze všech kapitol státního rozpočtu - celkem 6,9 mld. Kč (20,7 % všech kapitálových výdajů), bylo čerpáno u **Ministerstva školství, mládeže a tělovýchovy**, což představovalo 63,6 % rozpočtu po změnách. Převážná část byla transferována vysokým školám - 5,2 mld. Kč, především na obnovu a rozvoj jejich materiálně technické základny a na výzkum, vývoj a inovace v rámci OP Výzkum, vývoj a vzdělávání 2014+. Veřejným výzkumným institucím bylo poukázáno 719 mil. Kč a podnikatelským subjektům 30 mil. Kč na podporu výzkumných projektů, a spolkům 490 mil. Kč - převážně na tělovýchovnou a zájmovou činnost mládeže. Obcím bylo transferováno 393 mil. Kč a krajům 32 mil. Kč – zejména na rozvojové programy v oblasti regionálního školství. Zřízeným příspěvkovým organizacím bylo poskytnuto 16 mil. Kč, převážně ve prospěch diagnostických ústavů a výchovných ústavů a dětských domovů se školou a na výzkum a vývoj v oblasti školství.

**U Ministerstva dopravy** bylo čerpáno celkem 5,5 mld. Kč, což znamenalo 14,6 % rozpočtu po změnách, když většina této částky představovala zapojení nároků z nespotřebovaných výdajů (3,3 mld. Kč). Nízké čerpání rozpočtu je ovlivněno pokynem Ministerstva financí (MF-5792/2017/5501-2 ze dne 2.2.2017), na základě kterého SFDI investiční výdaje hradí nejprve ze svých příjmů, a teprve po vyčerpání vlastních zdrojů požádá o zaslání tranše na dotaci. Částka ve výši 5,4 mld. Kč byla transferována Státnímu fondu dopravní infrastruktury - převážně ve prospěch Operačního programu Doprava 2014+ (5,0 mld. Kč); menší část byla poskytnuta na Komunitární programy 2014+ (437 mil. Kč). Prostřednictvím SFDI je financován rozvoj, výstavba, údržba a modernizace silnic a dálnic, železničních dopravních cest a vnitrozemských vodních cest. Z Fondu jsou poskytovány též příspěvky na průzkumné a projektové práce a na studijní a expertní činnosti zaměřené na dopravní infrastrukturu.

Zřízeným příspěvkovým organizacím bylo poskytnuto 50 mil. Kč (převážně na pořízení mechanizace pro zimní údržbu dálnic a silnic I. třídy) a na rozvoj a obnovu materiálně technické základny organizačních složek státu bylo vynaloženo 32 mil. Kč.

**Ministerstvo pro místní rozvoj** vynaložilo na kapitálové výdaje 4,5 mld. Kč, tj. 219,6 % rozpočtu po změnách (výdaje kryté nároky představovaly 4,3 mld. Kč). Obcím bylo transferováno 1,7 mld. Kč, krajům 1,5 mld. Kč, podnikatelským subjektům 920 mil. Kč, společenstvím vlastníků jednotek 167 mil. Kč, spolkům 104 mil. Kč, církvím a náboženským společnostem 44 mil. Kč, ostatním neziskovým a podobným organizacím 27 mil. Kč apod. Převážná většina prostředků směřovala na kofinancované programy, nejvíce na Integrovaný regionální operační program 2014+ (téměř 4,5 mld. Kč), méně pak na OP přeshraniční spolupráce 2014+ (8 mil. Kč), Regionální operační programy (5 mil. Kč) a na OP Technická pomoc 2014+ (1 mil. Kč).

U **Ministerstva zemědělství** bylo čerpáno 3,7 mld. Kč kapitálových výdajů, což představovalo 50,6 % rozpočtu po změnách. Z toho 2,8 mld. Kč bylo transferováno Státnímu zemědělskému intervenčnímu fondu - převážně k plnění závazků vyplývajících ze Společné zemědělské politiky EU v rámci Programu rozvoje venkova 2014+ (2,6 mld. Kč). Podnikatelským subjektům bylo transferováno 448 mil. Kč na protierozní a protipožární ochranu, na úpravy vodohospodářsky významných a vodárenských toků, na udržování výrobního potenciálu zemědělství, zemědělský půdní fond a mimoprodukční funkce zemědělství. Obcím bylo poskytnuto 147 mil. Kč především na podporu odvádění a čištění odpadních vod a nakládání s kaly, na vodní toky a vodohospodářská díla a na zabezpečení pitnou vodou. Organizační složky státu pořídily dlouhodobý hmotný majetek v částce 189 mil. Kč a příspěvkovým organizacím byl poskytnut příspěvek 46 mil. Kč.

**Ministerstvo průmyslu a obchodu** vynaložilo na kapitálové výdaje 3,5 mld. Kč, tj. 107,4 % rozpočtu po změnách. Většina prostředků – 3,3 mld. Kč – byla transferována podnikatelským subjektům, z toho 3,1 mld. Kč v rámci Operačního programu Podnikání a inovace pro konkurenceschopnost 2014+, 91 mil. Kč bylo vynaloženo na výzkum a vývoj (mimo OP) a 30 mil. Kč na útlum uhelného hornictví. Obcím a krajům bylo poskytnuto 105 mil. Kč na úsporu energie a obnovitelné zdroje a na podporu průmyslových zón. Organizačními složkami státu bylo použito 97 mil. Kč převážně na pořízení dlouhodobého nehmotného majetku a příspěvkovým organizacím bylo přispěno 17 mil. Kč hlavně na posílení laboratorní a technologické infrastruktury Českého metrologického institutu.

**Ministerstvo životního prostředí** vynaložilo na kapitálové výdaje 2,7 mld. Kč, což představovalo plnění rozpočtu na 31,2 %. Šlo především o prostředky transferované obcím, krajům, obyvatelstvu, podnikatelským subjektům a příspěvkovým a podobným organizacím především na podporu úspory energie a obnovitelných zdrojů, na odvádění a čištění odpadních vod a nakládání s kaly a odpady, na využívání a zneškodňování komunálních a ostatních odpadů, na odstraňování tuhých emisí, na protierozní a protipožární ochranu, na změny technologií vytápění, na zabezpečení pitnou vodou, na chráněné části přírody apod.

**Ministerstvo vnitra** vynaložilo na kapitálové výdaje 1,3 mld. Kč, tj. 37,1 % rozpočtu po změnách. Z toho na dopravní prostředky bylo čerpáno 538 mil. Kč - převážně na zvýšení připravenosti Hasičského záchranného sboru ČR k řešení a řízení rizik a na nákup speciálních osobních policejních automobilů. Na pořízení budov, hal a staveb (včetně např. realizace úspor energie) bylo vynaloženo 269 mil. Kč - hlavně u Policie ČR a u požární ochrany – profesionální části. Na stroje, přístroje a zařízení bylo čerpáno 190 mil. Kč - převážně v oblasti bezpečnosti a veřejného pořádku. Na programové vybavení resortu bylo vynaloženo 124 mil. Kč a obcím bylo transferováno 105 mil. Kč s účelovým určením téměř plně na požární ochranu – dobrovolnou část.

**U Ministerstva kultury** byly kapitálové výdaje čerpány ve výši 1,2 mld. Kč, tj. 89,6 % rozpočtu po změnách. Výdaje nejvíce ovlivnily investiční transfery zřízeným příspěvkovým organizacím ve výši 919 mil. Kč, z toho Muzeu romské kultury bylo poskytnuto 451 mil. Kč na výkup areálu velkovýkrmny prasat v Letech u Písku, Národnímu muzeu na rekonstrukci hlavní budovy 111 mil. Kč, Národnímu divadlu na rekonstrukci historické a provozní budovy Státní opery 99 mil. Kč, Památníku národního písemnictví – Centrálnímu depozitáři Litoměřice 37 mil. Kč atd. Státnímu fondu kinematografie byla poskytnuta dotace 181 mil. Kč.

**Ministerstvo zdravotnictví** vykázalo kapitálové výdaje ve výši 1,0 mld. Kč, tj. čerpání rozpočtu po změnách na 46,1 %. Většina prostředků – 934 mil. Kč – byla poskytnuta příspěvkovým a podobným organizacím v oblasti ústavní péče: převážně na obnovu a rozvoj MTZ fakultních a ostatních nemocnic, vysoce specializovaných pracovišť a jednooborových zařízení lůžkové péče a odborných léčebných ústavů, dále pak na zdravotnické programy v oblasti speciální zdravotnické péče – nejvíce v rámci Integrovaného regionálního operačního programu 2014+, OP Výzkum, vývoj a vzdělávání 2014+, OP Životní prostředí 2014 a OP Zaměstnanost 2014+. Na pořízení dlouhodobého hmotného majetku bylo čerpáno 53 mil. Kč a nehmotného majetku pak 17 mil. Kč.

Z ostatních kapitol státního rozpočtu nejvíce investičních prostředků čerpalo Ministerstvo obrany (978 mil. Kč a 12,0 % rozpočtu po změnách), Akademie věd ČR (503 mil. Kč, 46,0 %), Ministerstvo financí (323 mil. Kč, 27,3 %), Ministerstvo práce a sociálních věcí (290 mil. Kč, 28,2 %), Ministerstvo spravedlnosti (200 mil. Kč, 19,4 %), kapitola Všeobecná pokladní správa (142 mil. Kč, 15,5 %) atd.

Část kapitálových výdajů státního rozpočtu je realizována prostřednictvím **programového financování** a sledována podle jejich účelového určení na konkrétních akcích a projektech v **Informačním systému EDS/SMVS** Ministerstva financí. Výdaje státního rozpočtu **na financování programů** reprodukce majetku jsou pro rok 2018 rozpočtovány v celkové výši **84,8 mld. Kč** (včetně souvisejících neinvestičních výdajů), tj. proti schválenému rozpočtu na rok 2017 o 9,9 mld. Kč, resp. o 10,5 % nižší. Došlo ke snížení investičních výdajů i neinvestičních výdajů vedených v informačním systému programového financování. Do rozpočtu výdajů na rok 2018 je zahrnuta i část dotací poskytnutých na financování programů z fondů EU v celkové výši 27,4 mld. Kč, proti roku 2017 o 18,0 mld. Kč, resp. o 39,6 % nižší. V informačním systému EDS/SMVS jsou kapitálové výdaje zahrnuty částkou 76,5 mld. Kč a neinvestiční výdaje částkou 8,2 mld. Kč.

Programové financování je reprezentováno jedním průřezovým závazným ukazatelem „Výdaje vedené v informačním systému programového financování EDS/SMVS celkem“ (příloha č. 4 zákona o státním rozpočtu). Akce v jednotlivých programech jsou rozděleny podle typu výdaje na EDS (evidenční dotační systém, tedy dotace poskytované ze státního rozpočtu) a SMVS (správa majetku ve vlastnictví státu, tedy obnova a pořízení dlouhodobého hmotného a nehmotného majetku včetně souvisejících výdajů). Z celkových výdajů na programové financování ve výši 84,8 mld. Kč připadá na EDS 56,5 mld. Kč a na SMVS 28,3 mld. Kč.

Rozpočtovými opatřeními byly tyto výdaje zvýšeny o 542 mil. Kč, resp. o 0,6 %, na 85,3 mld. Kč. Čerpání výdajů za 1. pololetí 2018 je vykázáno v celkové výši **28,3 mld. Kč**, tj. 33,1 % rozpočtu po změnách. V tomto plnění jsou obsaženy i zdroje, jako např. nároky z nespotebovaných výdajů a další mimorozpočtové zdroje, které dávají za první pololetí s rozpočtem po změnách částku 161,6 mld. Kč (konečný rozpočet). Porovnáním vykázaného čerpání ve výši 28,3 mld. Kč s disponibilními zdroji, protože byly čerpány i ostatní zdroje, tedy s konečným rozpočtem, je čerpání výdajů státního rozpočtu o 15,6 % nižší, tedy jen

17,5 %. Čerpání výdajů za programové financování u kapitálových výdajů dosáhlo 22,9 mld. Kč, u běžných (neinvestičních) výdajů pak 5,4 mld. Kč.

Výdaje na programové financování se meziročně zvýšily o 8,8 mld. Kč, tj. o 44,9 %. Zvýšení čerpání bylo v 1. pololetí 2018 způsobeno např. opatřeními ke zrychlení čerpání, ukončenými výběrovými řízeními z předchozího roku, financováním pokračujících investičních akcí, čerpáním nároků z nespotebovaných výdajů apod.

Nejvyšší podíl realizovaných výdajů mělo v 1. pololetí 2018 **Ministerstvo dopravy**, kde byly prostřednictvím programů realizovány výdaje v celkové výši **5,6 mld. Kč**, tj. 19,73 % celkových výdajů na programy. Dále následují Ministerstvo pro místní rozvoj s výdaji 5,3 mld. Kč, tj. 18,82 %, Ministerstvo životního prostředí s 3,1 mld. Kč, tj. 11,07 %, Ministerstvo obrany s 2,8 mld. Kč, tj. 10,0 %, Ministerstvo průmyslu a obchodu s 2,7 mld. Kč, tj. 9,42 %, Ministerstvo školství, mládeže a tělovýchovy s 1,9 mld. Kč, tj. 6,77 %, Ministerstvo vnitra s 1,4 mld. Kč, tj. 5,00 %, Ministerstvo financí s 1,2 mld. Kč, tj. 4,28 %, Ministerstvo zdravotnictví s 1,1 mld. Kč, tj. 4,02 %, Ministerstvo kultury s 1,1 mld. Kč, tj. 3,72 %, Ministerstvo zemědělství 682 mil. Kč, tj. 2,41 % a Ministerstvo práce a sociálních věcí s 282 mil. Kč, tj. 1,00 %. U ostatních kapitol státního rozpočtu se čerpání výdajů za programové financování pohybuje pod hranicí 1,00 %.

V kapitole **Ministerstvo dopravy** byl největší objem finančních prostředků realizován prostřednictvím programu „Podpora financování dopravy“ a programu „Rozvoj a obnova materiálně technické základny systému řízení MD-PO, SFDI“. V kapitole **Ministerstvo pro místní rozvoj** měl zásadní vliv na čerpání finančních prostředků program IROP. V kapitole **Ministerstvo životního prostředí** byla rozhodující část výdajů realizována v rámci Operačního programu Životní prostředí 2014-2020 a národního programu Nová zelená úsporám. V rámci kapitoly **Ministerstvo obrany** byly zásadními položkami čerpání roční platby za pronájem letounů Gripen, platba za modernizaci (zvýšení schopností) letounů JAS-39 Gripen a výdaje Vojenského zpravodajství. V kapitole **Ministerstvo průmyslu a obchodu** měl rozhodující vliv na čerpání OP Podnikání a inovace pro konkurenceschopnost ČR a program na podporu úspor energie na období 2017–2021- EFEKT 2. V kapitole **Ministerstvo školství, mládeže a tělovýchovy** byl největší objem finančních prostředků realizován v rámci programů „Rozvoj a obnova materiálně technické základny veřejných vysokých škol“, „Podpora MTZ sportu 2017–2024“, „Podpora vybraných projektů rozvoje výukových kapacit základního vzdělávání zřizovaného obcemi a dobrovolnými svazky obcí“ a „Financování vybraných akcí OP Výzkum, vývoj a vzdělávání“. Finanční prostředky byly použity např. na výstavbu objektu ZŠ Praha 9 – Čakovice, komplexní rekonstrukci budovy Celetná 13 – Univerzita Karlova, rekonstrukci a dostavbu historického areálu Filozofické fakulty Brno a další. V kapitole **Ministerstvo vnitra** byly finanční prostředky čerpány zejména na stavební práce, dopravní prostředky (služební dopravní prostředky a speciální vozidla Policie ČR a HZS ČR, speciální automobily, cisternové automobilové stříkačky, žebříky, nákladní vozidla), stroje, přístroje a zařízení (výbrojní, ženíjní, automobilní, výstrojní, stavebně ubytovací a další majetek), programové vybavení, výpočetní technika, dotace poskytované HZS obcím na hasičskou techniku, dopravní prostředky, rekonstrukce nebo výstavby požárních zbrojnic, dotace na prevenci kriminality a financování státních příspěvkových organizací. V kapitole **Ministerstvo financí** byly finanční prostředky čerpány zejména na zpracování dat a služby související s informacemi a komunikačními technologiemi, programové vybavení, dopravní prostředky (osobní vozidla pro potřeby celní správy, finanční správy, ÚZSVM a speciální dopravní prostředky pro celní správu), rekonstrukci budov (stavební práce, výměny výplní okenních otvorů, rekonstrukce sociálních zařízení, kotelen, elektroinstalací a výtahů, zateplení fasád, sanační práce), nákup speciálních zařízení pro potřeby celní správy (elektronická zařízení pro detekci drog, infračervené



spektrometry) a další. V kapitole **Ministerstvo zdravotnictví** byly realizovány výdaje především na tyto programy: „Národní programy“, „IROP“, „OP Zaměstnanost“ a „OP Výzkum, vývoj a vzdělávání 2014+“. V kapitole **Ministerstvo kultury** bylo čerpání rozpočtu ovlivněno zejména dokončením výkupu areálu velkovýkrmny prasat v Letech u Písku. Většina projektů resortu je ovlivněna posunem realizace akcí z důvodu opakování výběrových řízení na dodavatele a prodloužením projektové přípravy. Na čerpání výdajů kapitoly se významně podílely tyto programy: „Rozvoj a obnova MTZ státních kulturních zařízení“, „Podpora péče o národní kulturní poklad“ a „Integrovaný systém ochrany movitého kulturního dědictví“. Finanční prostředky z programů byly použity zejména na rekonstrukci hlavní budovy Národního muzea, rekonstrukci historické a provozní budovy Státní opery Praha, II. etapu výstavby centrálního depozitáře v Litoměřicích a další. V kapitole **Ministerstvo zemědělství** se na čerpání podílely programy tzv. „vodního hospodářství“, program „Rozvoj a obnova MTZ systému řízení MZe“ a program „Údržba a obnova kulturních a venkovských prvků“.

### 3.3. Výdaje na podporu výzkumu, vývoje a inovací

Výdaje na podporu výzkumu, experimentálního vývoje a inovací jsou ve schváleném rozpočtu na rok 2018 zahrnutý v celkovém objemu 40,6 mld. Kč, což oproti schválenému rozpočtu roku 2017 představuje nárůst o 475 mil. Kč, tj. o 1,2 % (včetně výdajů krytých příjmy z Evropské unie). Z toho na státní rozpočet připadá částka 34,8 mld. Kč, v níž je zahrnuta institucionální podpora ve výši 17,3 mld. Kč a účelová podpora ve výši 17,5 mld. Kč. Výdaje kryté příjmy z rozpočtu Evropské unie a finančních mechanismů jsou rozpočtovány ve výši 5,8 mld. Kč.

Podstatná část z celkových výdajů je rozpočtována v kapitolách Ministerstvo školství, mládeže a tělovýchovy (18,8 mld. Kč), Akademie věd ČR (5,7 mld. Kč), Grantová agentura ČR (4,3 mld. Kč), Technologická agentura ČR (4,3 mld. Kč), Ministerstvo průmyslu a obchodu (3,0 mld. Kč) a Ministerstvo zdravotnictví (1,6 mld. Kč).

Přehled o čerpání prostředků na podporu výzkumu, vývoje a inovací je patrný z následující tabulky:

**Tabulka č. 69: Výdaje na výzkum, vývoj a inovace (v tis. Kč)**

VÝDAJE NA VÝZKUM, VÝVOJ A INOVACE	Skutečnost leden-červen 2017	Rozpočet 2018		Skutečnost leden-červen 2018	% plnění	Index 2018/2017
		schválený	po změnách			
Výdaje na výzkum, vývoj a inovace ze stát. rozpočtu	27 075 494	34 796 915	34 323 005	28 714 566	83,7	106,1
v tom: institucionální výdaje	11 736 881	17 256 008	17 237 457	13 640 510	79,1	116,2
účelové výdaje	15 338 613	17 540 907	17 085 548	15 074 056	88,2	98,3
<i>Výdaje kryté příjmem z EU a FM</i>	<i>1 436 029</i>	<i>5 773 249</i>	<i>5 773 249</i>	<i>4 141 256</i>	<i>71,7</i>	<i>288,4</i>
<b>Výdaje na výzkum, vývoj a inovace celkem</b>	<b>28 511 523</b>	<b>40 570 164</b>	<b>40 096 254</b>	<b>32 855 822</b>	<b>81,9</b>	<b>115,2</b>

V 1. polovině roku 2018 bylo na výzkum, vývoj a inovace včetně programů spolufinancovaných z prostředků Evropské unie čerpáno **32,9 mld. Kč**, což představovalo 81,9 % rozpočtu po změnách a meziroční zvýšení o 4,3 mld. Kč, tj. o 15,2 %. Z toho připadlo na státní rozpočet 28,7 mld. Kč, což znamenalo zvýšení o 6,1 %. Účelové výdaje státního rozpočtu tvořily 15,1 mld. Kč a institucionální výdaje 13,6 mld. Kč. Na výdaje kryté příjmem z rozpočtu EU a FM připadlo celkem 4,1 mld. Kč, když tyto prostředky jsou rozpočtovány v kapitolách Ministerstvo školství, mládeže a tělovýchovy, Ministerstvo průmyslu a obchodu a Technologická agentura ČR.

Vyšší čerpání celkových výdajů na podporu výzkumu, vývoje a inovací - než by odpovídalo teoretické polovině rozpočtu - bylo ovlivněno výrazně vyšším čerpáním nároků z nespotebovaných výdajů ve výši 6,23 mld. Kč (v pololetí 2017 to bylo 3,3 mld. Kč), z toho

3,29 mld. Kč ze zahraničních zdrojů, a specifickým postupem uvolňování podpory výzkumu, vývoje a inovací ve smyslu zákona č. 130/2002 Sb., o podpoře, výzkumu, experimentálního vývoje a inovací. Stav nároků k 1.1.2018 činil za tuto oblast celkem 15,9 mld. Kč, z toho ze zahraničních zdrojů 9,0 mld. Kč. V prvním pololetí roku tak byla odčerpána více než jejich třetina. Hospodaření s nároky z nespotřebovaných výdajů na výzkum, vývoj a inovace vyplývá z principu víceletých programů účelové podpory a víceletých programů spolufinancovaných ze zahraničních zdrojů.

Z celkových skutečných výdajů na podporu výzkumu, vývoje a inovací vynaložilo nejvíce prostředků Ministerstvo školství, mládeže a tělovýchovy (16,2 mld. Kč), Grantová agentura ČR (3,9 mld. Kč), Akademie věd ČR (3,4 mld. Kč), Technologická agentura ČR (2,7 mld. Kč), Ministerstvo průmyslu a obchodu (2,4 mld. Kč) a Ministerstvo zdravotnictví (1,4 mld. Kč).

Na podporu výzkumu, vývoje a inovací tak bylo v 1. pololetí 2018 vynaloženo 4,7 % celkových výdajů státního rozpočtu, což je o 0,2 procentního bodu více než ve srovnatelném období roku 2017.

### 3.4. Výdaje na koncesní smlouvy

Smlouvy na koncese jsou úplatné smlouvy na stavební práce nebo na služby, kdy zadavatel zadá dodavateli poskytnutí určitých činností a protiplnění spočívá v braní užitků z provozování stavby nebo z poskytování služeb. Současně platí podmínka, že se na dodavatele přenáší provozní riziko.

Zadávání koncesí vychází ze zákona č. 134/2016 Sb., o zadávání veřejných zakázek, kterým byl s účinností od 1. října 2016 nahrazen předchozí koncesní zákon a zákon o veřejných zakázkách. Smlouvy na koncese (dříve koncesní smlouvy) jsou obvykle víceleté a jejich předpokládaná hodnota je stanovena na celé období trvání smlouvy.

V 1. pololetí 2018 byly v realizaci koncesní smlouvy o celkové předpokládané hodnotě 78 mld. Kč, přičemž většinu z tohoto objemu tvoří smlouvy uzavřené územními samosprávnými celky. Koncesní smlouvy uzavřené organizačními složkami státu nebo organizacemi v jejich působnosti o celkové předpokládané hodnotě 190 mil. Kč jsou výhradně smlouvami provozními.

Struktura realizovaných koncesních smluv podle odvětví je uvedena v následující tabulce:

**Tabulka č. 70: Přehled koncesních smluv v realizaci v 1. pololetí 2018**

<b>Předmět koncesní smlouvy</b>	<b>Předpokládaná hodnota v milionech Kč</b>	<b>Podíl na celkové hodnotě smluv v %</b>
Vodohospodářství	65 521	84,1
Energie	3 854	4,9
Sociální služby	2 810	3,6
Doprava	873	1,1
Volnočasová infrastruktura	2 695	3,5
Ostatní	2 161	2,8
<b>Celkem</b>	<b>77 914</b>	<b>100,0</b>

### 3.5. Čerpání vládní rozpočtové rezervy

Vládní rozpočtová rezerva se vytváří podle § 27 zákona č. 218/2000 Sb., rozpočtová pravidla, ve výši nejméně 0,3 % výdajů státního rozpočtu na příslušný rozpočtový rok k zajištění krytí nezbytných a nepředvídaných výdajů. Objem této rezervy na rok 2018 je na základě zákona č. 474/2017 Sb. stanoven na 4 093,7 mil. Kč v rozpočtu kapitoly Všeobecná pokladní správa

(tj. 0,3 % celkových rozpočtovaných výdajů). K 30.6.2018 bylo vyčerpáno celkem **3,8 mld. Kč**, podrobně viz následující tabulka:

**Tabulka č. 71: Prostředky uvolněné z vládní rozpočtové rezervy v roce 2018 - k 30.6.2018 (v Kč)**

titul	v Kč
kap. Ministerstvo spravedlnosti - rozsudky a rozhodnutí Evropského soudu pro lidská práva (dále jen "ESLP") - Colloredo Mansfeldová proti ČR	162 432
kap. Ministerstvo zahraničních věcí - poskytnutí příspěvku ČR do Svěreneckého fondu EU pro Afriku na projekt v Libyi zaměřený na integrovanou správu hranic a migračních toků (UV č. 56/2018)	221 068 750
kap. Úřad Národní rozpočtové rady - financování činnosti úřadu - platy pro zaměstnance (usnesení rozpočtového výboru PSP č. 43/2018)	15 908 208
kap. Ministerstvo zahraničních věcí - poskytnutí příspěvku ČR do Svěreneckého fondu EU pro Afriku na projekt v Libyi zaměřený na integrovanou správu hranic a migračních toků (UV č. 56/2018) - doplatek na pokrytí kurzového rozdílu	1 700 000
kap. Úřad Národní rozpočtové rady - výdaje na zabezpečení plnění úkolů Úřadu (usnesení rozpočtového výboru PSP č. 62/2018)	4 116 774
kap. Kancelář Veřejného ochránce práv - navýšení rozpočtu z titulu fin. dopadů novely č. 365/2017 Sb. antidiskriminačního zákona č. 198/2009 Sb. (usnesení rozpočtového výboru PSP č. 61/2018)	5 846 935
kap. Ministerstvo spravedlnosti - rozsudky a rozhodnutí ESLP - Žirovnický proti ČR	141 453
kap. Ministerstvo školství, mládeže a tělovýchovy - finanční dopady nařízení vlády č. 340/2017 Sb. v oblasti soukromého a církevního školství (UV č. 244/2018)	131 000 000
kap. Ministerstvo průmyslu a obchodu - posílení výdajů kapitoly MPO na plnění závazků vůči ČVUT (UV č. 668/2016)	31 363 797
kap. Úřad vlády - posílení výdajů v oblasti protidrogové politiky - dofinancování osobních nákladů stávajících služeb	30 000 000
kap. Ministerstvo dopravy - financování silnic II. a III. třídy ve vlastnictví krajů a komunikací plnících funkci nevybudovaného silničního okruhu kolem Prahy z rozpočtu SFDI (UV č. 276/2018)	2 400 000 000
kap. Ministerstvo zemědělství - kompenzace škod způsobených jarními mrazy a suchem v r. 2017 (UV č. 242/2018)	969 000 000
<b>C e l k e m</b>	<b>3 810 308 349</b>

### 3.6. Vyhodnocení souhrnných rozpočtových vztahů k rozpočtu Evropské unie a finančních mechanismů

#### 3.6.1. Výdaje na programy spolufinancované z prostředků Evropské unie (bez SZP)

Výdaje na financování společných programů České republiky a Evropské unie (bez Společné zemědělské politiky) jsou ve schváleném rozpočtu na rok 2018 stanoveny v celkové výši téměř 48,7 mld. Kč, z toho více než 5,2 mld. Kč představují národní prostředky a 43,4 mld. Kč prostředky s předpokladem krytí z rozpočtu EU. **Čerpáno** bylo celkem téměř **33,0 mld. Kč**, z toho 2,9 mld. Kč činily národní prostředky a téměř 30,1 mld. Kč prostředky kryté příjmy z rozpočtu EU. Skutečné čerpání nároků z nespotebovaných výdajů k 30.6.2018 činilo 19,0 mld. Kč.

Na **operační programy programového období 2007-2013** nejsou na rok 2018 rozpočtovány žádné výdaje. **Vynaloženo** bylo celkem **4,5 mil. Kč** národních prostředků, jednalo se o čerpání nároků z nespotebovaných výdajů v kapitole Ministerstvo pro místní rozvoj

v rámci Regionálních operačních programů. Čerpání výdajů na operační programy programového období 2007-2013 po jednotlivých OP obsahuje Tabulka č. 74.

Na **operační programy programového období 2014-2020** je ve výdajích schváleného rozpočtu na rok 2018 vyčleněno celkem téměř 46,7 mld. Kč, z toho více než 5,0 mld. Kč národních prostředků a 41,6 mld. Kč prostředků s předpokládaným krytím příjmy z rozpočtu EU. Nejvíce prostředků je rozpočtováno v kapitole Ministerstvo dopravy v rámci OP Doprava 2014+, celkem 15,0 mld. Kč. **Čerpáno bylo 32,3 mld. Kč** (z toho 2,8 mld. Kč národních prostředků a 29,5 mld. Kč prostředků z rozpočtu EU). Nejvíce čerpala kapitola Ministerstvo školství, mládeže a tělovýchovy ve výši více než 9,9 mld. Kč (z toho téměř 1,6 mld. Kč národních prostředků a 8,4 mld. Kč prostředků z rozpočtu EU) v rámci OP Výzkum, vývoj a vzdělávání 2014+, dále kapitola Ministerstvo dopravy ve výši 5,0 mld. Kč (z toho 8,8 mil. Kč národních prostředků a 5,0 mld. Kč prostředků z rozpočtu EU) v rámci OP Doprava 2014+, kapitola Ministerstvo pro místní rozvoj ve výši 4,9 mld. Kč (z toho 225,4 mil. Kč národních prostředků a více než 4,6 mld. Kč prostředků z rozpočtu EU) v rámci Integrovaného regionálního operačního programu 2014+, kapitola Ministerstvo práce a sociálních věcí ve výši 4,5 mld. Kč (z toho 659,8 mil. Kč národních prostředků a 3,8 mld. Kč prostředků z rozpočtu EU) v rámci OP Zaměstnanost 2014+, kapitola Ministerstvo průmyslu a obchodu ve výši 4,0 mld. Kč (z toho 31,1 mil. Kč národních prostředků a 4,0 mld. Kč prostředků z rozpočtu EU) v rámci OP Podnikání a inovace pro konkurenceschopnost 2014+ a kapitola Ministerstvo životního prostředí ve výši 2,1 mld. Kč (z toho 3,9 mil. Kč národních prostředků a 2,1 mld. Kč prostředků z rozpočtu EU) v rámci OP Životní prostředí 2014+. Skutečné čerpání nároků z nespotebovaných výdajů k 30.6.2018 činilo 18,6 mld. Kč. Čerpání výdajů na operační programy programového období 2014-2020 po jednotlivých OP obsahuje Tabulka č. 74 Tabulka č. 74.

Výdaje na **komunitární programy** jsou ve státním rozpočtu zahrnuty ve výši 1,5 mld. Kč za obě programová období, z toho 89,9 mil. Kč představují národní prostředky a 1,45 mld. Kč prostředky z rozpočtu EU. Nejvíce prostředků je rozpočtováno v kapitole Ministerstvo dopravy na Nástroj pro propojení Evropy 2014+ v částce 1,4 mld. Kč (z toho téměř 1,8 mil. Kč národních prostředků a 1,4 mld. Kč prostředků z rozpočtu EU). **Čerpáno bylo 531,2 mil. Kč**, z toho 47,8 mil. Kč národních prostředků a 483,4 mil. Kč prostředků z rozpočtu EU. Nejvíce čerpala kapitola Ministerstvo dopravy na výše zmíněný program v částce 447,8 mil. Kč (z toho 171,2 tis. Kč národních prostředků a 447,6 mil. Kč prostředků z rozpočtu EU).

**Ostatní programy**, včetně Twinning-out, jsou ve schváleném státním rozpočtu na rok 2018 zahrnuty v částce 453,2 mil. Kč za obě programová období, z toho 119,3 mil. Kč národních prostředků a 333,9 mil. Kč prostředků krytých příjmy z rozpočtu EU. Z celku na Ministerstvo práce a sociálních věcí připadá 196,3 mil. Kč (z toho téměř 29,5 mil. Kč z českých zdrojů a 166,9 mil. Kč z rozpočtu EU) na program Potravinové a materiální pomoci, Ministerstvo vnitra plánuje pokračovat v realizaci projektu Evropská migrační síť (rozpočet 900,0 tis. Kč, z toho 500,0 tis. Kč z českých zdrojů a 400,0 tis. Kč z rozpočtu EU), dále na Azylový a migrační fond a Fond pro vnitřní bezpečnost jsou určeny prostředky ve výši 233,5 mil. Kč (z toho téměř 84,8 mil. Kč z českých zdrojů a téměř 148,8 mil. Kč z rozpočtu EU), atd. Celkem bylo **vynaloženo téměř 149,7 mil. Kč**, z toho 31,0 mil. Kč národních prostředků a více než 118,6 mil. Kč prostředků z rozpočtu EU. Nejvíce čerpala kapitola Ministerstvo vnitra v částce 90,4 mil. Kč (z toho 21,4 mil. Kč národních prostředků a 69,0 mil. Kč prostředků z rozpočtu EU) a kapitola Ministerstvo práce a sociálních věcí v částce 46,9 mil. Kč (z toho 7,0 mil. Kč národních prostředků a 39,9 mil. Kč prostředků z rozpočtu EU) v rámci výše zmíněných projektů.

Podrobné údaje o schváleném rozpočtu, jeho změnách a čerpání v rámci operačních programů, komunitárních a ostatních programů EU a o nárocích z nespotebovaných výdajů

k 30.6.2018, vždy v rozdělení na výdaje kryté národními prostředky státního rozpočtu a výdaje kryté příjmy z rozpočtu EU, jsou uvedeny v Tabulka č. 75.

### 3.6.2. Společná zemědělská politika a společná rybářská politika

**Společná zemědělská politika (SZP)** je financována prostřednictvím Evropského zemědělského fondu rozvoje venkova, který slouží ke zvýšení konkurenceschopnosti zemědělství a lesnictví, zlepšení životního prostředí a krajiny, kvality života ve venkovských oblastech a diversifikace hospodářství venkova, a Evropského zemědělského záručního fondu na financování tržních a dalších opatření.

Výdaje na SZP jsou ve schváleném státním rozpočtu na rok 2018 stanoveny v celkovém objemu 31,5 mld. Kč v kapitole Ministerstvo zemědělství. Největší položku tvoří přímé platby, které se vyplácejí na principu předfinancování ze státního rozpočtu a které jsou stanoveny v celkové výši 23,1 mld. Kč, z toho 732,9 mil. Kč představují národní zdroje a 22,4 mld. Kč prostředky z rozpočtu EU. Na podporu rozvoje venkova je rozpočtována částka 7,1 mld. Kč, z toho 3,5 mld. Kč představují prostředky státního rozpočtu a 3,6 mld. Kč představují prostředky EU. Provádění tržních opatření v rámci společné organizace trhu je převážně hrazeno z rozpočtu EU a ve státním rozpočtu je zahrnuto ve výši 1,3 mld. Kč, z národních zdrojů má být čerpáno 677,4 mil. Kč a z rozpočtu EU 601,5 mil. Kč. V rámci SZP bylo v 1. pololetí 2018 ze státního rozpočtu **poskytnuto 17,6 mld. Kč**, z toho 3,7 mld. Kč představovaly národní prostředky a 13,9 mld. Kč prostředky kryté příjmy z rozpočtu EU. Z celkové částky na předfinancování přímých plateb bylo použito 9,2 mld. Kč, na Program rozvoje venkova 7,9 mld. Kč a na společnou organizaci trhu 517,5 mil. Kč, vždy včetně prostředků z nároků z nespotebovaných výdajů v minulých letech. Skutečné čerpání nároků z nespotebovaných výdajů k 30.6.2018 činilo 6,2 mld. Kč.

**Společná rybářská politika (SRP)** je financována prostřednictvím Evropského námořního a rybářského fondu. Mezi hlavní úkoly a priority této politiky patří např.: stanovení pravidel evropského rybolovu, poskytování finančních prostředků a technické podpory iniciativám usilujícím o větší udržitelnost odvětví a omezení dopadů rybolovu na životní prostředí, řízení společné organizace trhu, podpora rozvoje dynamického odvětví akvakultury, řízení rybářské flotily EU apod.

SRP je v ČR realizována prostřednictvím OP Rybářství 2014+ v kapitole Ministerstvo zemědělství. Na programové období 2014-2020 je ve schváleném státním rozpočtu na rok 2018 počítáno s částkou 180,0 mil. Kč, z toho 45,0 mil. Kč jsou národní prostředky a 135,0 mil. Kč činí prostředky z rozpočtu EU. **Čerpáno bylo 39,1 mil. Kč** (9,7 mil. Kč národní prostředky a 29,4 mil. Kč prostředky z rozpočtu EU). Skutečné čerpání nároků z nespotebovaných výdajů k 30.6.2018 činilo 1,7 mil. Kč.

Podrobné údaje o schváleném rozpočtu, jeho změnách a čerpání v rámci Společné zemědělské politiky a o nárocích z nespotebovaných výdajů k 30.6.2018, vždy v rozdělení na výdaje kryté národními prostředky státního rozpočtu a výdaje kryté příjmy z rozpočtu EU, jsou uvedeny v Tabulka č. 76.

### 3.6.3. Finanční mechanismy EHP a Norska, Program švýcarsko-české spolupráce

Česká republika je příjemcem finanční podpory z Evropského hospodářského prostoru (EHP) a Norských fondů od vstupu do EU a EHP v roce 2004. Hlavními oblastmi podpory jsou: ochrana životního prostředí, boj s organizovaným zločinem a posilování systému justice, zkvalitňování služeb ve zdravotnictví, uchování kulturního dědictví, spolupráce v oblasti výzkumu, rozvoj občanské společnosti, zlepšování situace ohrožených skupin obyvatel, atd. V roce 2018 jsou předpokládány výdaje ve výši téměř 205,8 mil. Kč, z toho 22,5 mil. Kč

představují národní prostředky a 183,2 mil. Kč prostředky z finančních mechanismů. V rozpočtu byla zohledněna možnost využití nároků z nespotřebovaných výdajů v minulých letech.

V letošním roce bude oficiálně ukončeno druhé programové období 2009-2014, ve kterém bylo podpořeno téměř 900 projektů. Zároveň v roce 2018 vrcholí přípravná fáze programů ve třetím programovém období 2014-2021.

V roce 2017 došlo k ukončení všech programů spolufinancovaných z Programu švýcarsko-české spolupráce, proto není pro rok 2018 rozpočtován. Tento Program poskytl v letech 2007-2017 českým subjektům grant v celkové výši cca 2,6 mld. Kč. Díky tomuto grantu bylo realizováno přibližně 400 projektů v různých oblastech zaměření zahrnujících např. dopravní infrastrukturu, péči o seniory, zdraví, boj proti korupci a organizovanému zločinu, neziskový sektor, vědu a výzkum či podporu podnikání. Přes 100 projektů bylo realizováno v partnerství se švýcarskými organizacemi.

V rámci uvedených nástrojů pomoci bylo v 1. pololetí 2018 ze státního rozpočtu **čerpáno** celkem více než **17,5 mil. Kč**, z toho téměř 4,3 mil. Kč připadlo na národní prostředky a téměř 13,3 mil. Kč na prostředky z obou nástrojů. Skutečné čerpání nároků z nespotřebovaných výdajů k 30.6.2018 činilo 7,1 mil. Kč. V rámci finančních mechanismů 2009-2014 (druhé programové období) byly propláceny výdaje související s řízením programů v rámci jejich ukončování. Dále byly čerpány finanční prostředky na přípravu programů v třetím programovém období 2014-2021. Nižší čerpání, ať už ve srovnání s předešlými roky nebo v porovnání s plánovaným rozpočtem, bylo dáno především tím, že v 1. pololetí roku 2018 byly čerpány především prostředky související s řízením finančních mechanismů na národní a programové úrovni, avšak nebyly čerpány žádné prostředky na financování jednotlivých projektů, jejichž zahájení se očekává postupně od počátku roku 2019. V rámci Programu švýcarsko-české spolupráce, kde bylo financování v roce 2017 ukončeno, byly čerpány prostředky z nároků z nespotřebovaných výdajů v rámci programu INOSTART, který je zaměřen na poskytování zajištěných úvěrů pro inovativní malé a střední podnikatele.

Údaje o rozpočtu, jeho změnách a čerpání a údaje o nárocích z nespotřebovaných výdajů k 30.6.2018, týkající se finančních mechanismů EHP/Norsko a Programu švýcarsko-české spolupráce, podle jednotlivých kapitol je uvedeno v Tabulka č. 77.

#### **3.6.4. Odvody do rozpočtu Evropské unie**

Ve státním rozpočtu na rok 2018 je rozpočtována částka 39,55 mld. Kč na odvody vlastních zdrojů do rozpočtu EU. Z toho 6,0 mld. Kč je určeno na financování vlastních zdrojů dle DPH a 33,55 mld. Kč na financování zdroje dle HND.

Za 1. pololetí roku 2018 mělo být prostřednictvím vlastních zdrojů dle schváleného rozpočtu EU (B/2018) odvedeno ze státního rozpočtu do rozpočtu EU cca 19,5 mld. Kč (2,9 mld. Kč za zdroj dle DPH a 16,6 mld. Kč za zdroj dle HND), tj. 6,1 dvanáctin rozpočtované částky. Skutečně odvedená částka však představovala cca 19,2 mld. Kč (cca 2,7 mld. Kč za zdroj dle DPH a 16,5 mld. Kč za zdroj dle HND), neboť do skutečných plateb se promítl přebytek rozpočtu EU z roku 2017 a nedoplatek podle skutečnosti z roku 2016. Pro srovnání uvádíme, že ČR v 1. pololetí roku 2017 odvedla na vlastních zdrojích částku ve výši 19,3 mld. Kč, tj. přibližně stejně jako v 1. pololetí roku 2018.

Podle současně platného rozpočtu EU (AB 2/2018) by ČR měla v druhé polovině roku 2018 ještě odvést ze státního rozpočtu do rozpočtu EU dalších 18,9 mld. Kč. Ve státním rozpočtu

na rok 2018 na odvody vlastních zdrojů EU pro druhé pololetí zbývá částka ve výši 20,3 mld. Kč.

Současně platný rozpočet EU však není definitivní a výše odvodů vlastních zdrojů se bude dále měnit v návaznosti na úpravy rozpočtu EU a tudíž i podílu ČR na jeho financování. V září EK předloží další úpravy rozpočtu EU včetně úprav vycházejících z aktualizovaných údajů vyměřovacích základů vlastních zdrojů, které pro ČR znamenají navýšení odvodů prostředků vlastních zdrojů oproti B/2018 cca o 4,5 mld. Kč<sup>7</sup>. Pokud bude tento rozpočet schválen do poloviny listopadu, ČR by celkem v roce 2018 zaplatila cca 42,7 mld. Kč, tj. cca o 3,1 mld. Kč více, než je rozpočtováno ve státním rozpočtu. Ani tato částka však nemusí být konečná.

Pro úplnost uvádíme, že podíl z vybraných cel připadajících ČR (tj. 20 % z celkově vyměřených a Komisi nahlášených cel), který byl odveden do státního rozpočtu za 1. pololetí roku 2018, činil 803,1 mil. Kč.

### 3.6.5. Čistá pozice České republiky vůči rozpočtu EU

Za první pololetí letošního roku získala ČR z rozpočtu EU **32,9 mld. Kč** (tj. 1,29 mld. EUR) a odvedla do něj **22,5 mld. Kč** (tj. 882,1 mil. EUR). Z toho vyplývá, že jsme v prvním půlroce 2018 získali **o 10,4 mld. Kč více** (tj. cca o 406,2 mil. EUR), než jsme do evropského rozpočtu odvedli.

Za kladnou bilanci ČR vůči rozpočtu EU stojí především prostředky ze **Společné zemědělské politiky (SZP)**, které v tomto pololetí předčily tradičně největší položku strukturálních fondů a Fondu soudržnosti EU. Příjmy ze SZP činily celkem **24,7 mld. Kč** (969,5 mil. EUR). Klíčovou položku zde představují přímé platby, které dosáhly výše 20,7 mld. Kč (810,6 mil. EUR), finanční prostředky čerpané na rozvoj venkova dosáhly výše 3,82 mld. Kč (149,9 mil. EUR).

**Příjmy ze strukturálních fondů a Fondu soudržnosti EU** dosáhly **8,1 mld. Kč** (tj. 318,8 mil. EUR). Největší objem, celkem 7,3 mld. Kč (tj. 286,4 mil. EUR), tvořily platby na programy období 2014-2020, u kterých byly propláceny jak zálohové platby, tak i průběžné žádosti o platbu. Zbývající částka ve výši 826 mil. Kč (tj. 32,4 mil. EUR) byla proplacena na programové období 2007-2013.

Do salda čisté pozice za první pololetí roku 2018 nejsou započítány údaje o čerpání prostředků z ostatních programů a politik EU, tyto údaje nejsou nyní k dispozici a jsou uváděny vždy v celoroční pozici ČR vůči rozpočtu EU.

Podrobný rozpis příjmů a plateb podle jednotlivých kategorií zachycuje následující tabulka.

---

<sup>7</sup> Podle aktualizovaných údajů je pro ČR předpokládán nejvyšší růst vyměřovacích základů ze všech členských států (HND se má zvýšit proti údajům ve schváleném rozpočtu o 9,1 % a základ pro DPH dokonce o 13 % oproti odhadům z roku 2017).

**Tabulka č. 72: Čistá pozice ČR vůči EU za první pololetí 2018**

	1. ledna - 30. června 2018	
	mil. EUR	mil. Kč
<b>Příjmy z rozpočtu EU</b>		
<b>Strukturální akce</b>	<b>318,75</b>	<b>8 128,24</b>
Strukturální fondy	208,48	5 316,31
alokace 2004-06	0	0
alokace 2007-2013	32,41	826,39
alokace 2014-2020	176,08	4 489,92
Fond soudržnosti (CF)	110,27	2 811,93
alokace 2004-06	0	0
alokace 2007-2013	0	0
alokace 2014-2020	110,27	2 811,93
<b>Zemědělství</b>	<b>969,53</b>	<b>24 723,06</b>
Tržní operace	7,38	188,2
Přímé platby	810,56	20 669,29
Rozvoj venkova	149,87	3 821,74
Veterinární opatření	0,13	3,41
Rybářství	1,59	40,42
<b>Programy EU</b>	<b>n/a</b>	<b>n/a</b>
<b>Celkové příjmy z rozpočtu EU</b>	<b>1 288,29</b>	<b>32 851,30</b>
<b>Platby do rozpočtu EU</b>		
tradiční vlastní zdroje (cla + dávky z cukru)	127,29	3 245,77
Zdroj z DPH	108	2 754,11
Zdroj z HND *	646,78	16 492,96
<b>Celkové platby do rozpočtu EU</b>	<b>882,07</b>	<b>22 492,83</b>
<b>Čistá pozice vůči rozpočtu EU</b>	<b>406,21</b>	<b>10 358,47</b>

\* vč. korekce UK a hrubého snížení pro DK, SE, NL

Pozn.: pro přepočítání mezi EUR a CZK použit průměrný kurz za první pololetí roku 2018 (25,500 Kč/EUR - údaj ČNB)

#### **Vývoj čisté pozice od roku 2004**

Celkově od 1. května 2004 do 30. června 2018 odvedla Česká republika do rozpočtu EU **538,3 mld. Kč** (cca 20,15 mld. EUR) a získala **1 244,1 mld. Kč** (tj. cca 46,86 mld. EUR). Kladné saldo čisté pozice tak od vstupu ČR do EU do poloviny roku 2018 dosáhlo celkově **705,8 mld. Kč** (cca 26,71 mld. EUR).

Následující tabulka nabízí kumulativní pohled na příjmy a platby ČR ve vztahu k rozpočtu EU od roku 2004 do poloviny roku 2018.



**Tabulka č. 73: Vývoj čisté pozice ČR vůči rozpočtu EU od roku 2004 do 30.6.2018**

	2004-2013		2014		2015		2016		2017		1. 1. - 30. 6. 2018		2004 - 30. 6. 2018	
	mil. EUR	mil. Kč	mil. EUR	mil. Kč	mil. EUR	mil. Kč	mil. EUR	mil. Kč	mil. EUR	mil. Kč	mil. EUR	mil. Kč	mil. EUR	mil. Kč
<b>Příjmy z rozpočtu EU</b>														
<b>Strukturální akce</b>	<b>16 262,7</b>	<b>420 313,5</b>	<b>2 983,1</b>	<b>82 133,3</b>	<b>5 769,5</b>	<b>157 408,0</b>	<b>3 253,7</b>	<b>87 957,3</b>	<b>2 434,1</b>	<b>64 090,5</b>	<b>318,8</b>	<b>8 128,2</b>	<b>31 021,8</b>	<b>820 030,9</b>
SF	10 908,1	281 608,3	2 081,3	57 303,1	4 029,2	109 929,7	1 783,4	48 210,5	1 252,0	32 965,7	208,5	5 316,3	20 262,5	535 333,6
CF	5 354,6	138 705,2	901,8	24 830,2	1 740,2	47 478,3	1 470,3	39 746,8	1 182,1	31 124,8	110,3	2 811,9	10 759,3	284 697,3
<b>Zemědělství</b>	<b>7 591,1</b>	<b>198 956,7</b>	<b>1 173,6</b>	<b>32 312,7</b>	<b>1 137,1</b>	<b>31 023,1</b>	<b>1 196,2</b>	<b>32 335,5</b>	<b>1 114,9</b>	<b>29 354,9</b>	<b>969,5</b>	<b>24 723,1</b>	<b>13 182,4</b>	<b>348 706,0</b>
Tržní operace	338,2	9 309,4	15,2	419,1	16,0	435,5	26,1	704,4	25,7	676,4	7,4	188,2	428,5	11 733,1
Přímé platby	4 294,5	111 866,2	878,1	24 175,9	879,8	24 002,7	824,9	22 300,7	828,8	21 821,2	810,6	20 669,3	8 516,6	224 836,1
Rozvoj venkova	2 906,8	76 447,6	279,7	7 701,0	233,7	6 377,0	343,4	9 282,0	258,8	6 815,1	149,9	3 821,7	4 172,3	110 444,3
Veterinární opatření	30,2	792,5	0,6	16,7	0,8	21,7	0,9	24,7	1,4	37,4	0,1	3,4	34,1	896,4
Rybářství	21,4	540,9	0,0	0,0	6,8	186,3	0,9	23,7	0,2	4,8	1,6	40,4	30,7	796,1
<b>Programy EU</b>	<b>749,4</b>	<b>20 169,3</b>	<b>194,3</b>	<b>5 349,5</b>	<b>128,1</b>	<b>3 496,2</b>	<b>167,4</b>	<b>4 524,7</b>	<b>167,4</b>	<b>4 407,0</b>	<b>n/a</b>	<b>n/a</b>	<b>1 406,6</b>	<b>37 946,6</b>
Budování institucí	28,0	821,6	0,0	0,0	0,0	0,0	0,0	0,0	0,0	0,0	0,0	0,0	28,0	821,6
Komunitární programy	721,4	19 347,7	194,3	5 349,5	128,1	3 496,2	167,4	4 524,7	167,4	4 407,0	n/a	n/a	1 378,6	37 125,1
<b>Předsutupní nástroje</b>	<b>415,4</b>	<b>12 332,0</b>	<b>-0,1</b>	<b>-2,0</b>	<b>0,0</b>	<b>0,0</b>	<b>0,0</b>	<b>0,0</b>	<b>0,0</b>	<b>0,0</b>	<b>0,0</b>	<b>0,0</b>	<b>415,3</b>	<b>12 330,0</b>
Phare	178,8	5 576,4	-0,1	-2,0	0,0	0,0	0,0	0,0	0,0	0,0	0,0	0,0	178,7	5 574,4
Ispa	184,9	5 115,5	0,0	0,0	0,0	0,0	0,0	0,0	0,0	0,0	0,0	0,0	184,9	5 115,5
Sapard	51,7	1 640,1	0,0	0,0	0,0	0,0	0,0	0,0	0,0	0,0	0,0	0,0	51,7	1 640,1
<b>Kompenzace</b>	<b>834,2</b>	<b>25 116,7</b>	<b>0,0</b>	<b>0,0</b>	<b>0,0</b>	<b>0,0</b>	<b>0,0</b>	<b>0,0</b>	<b>0,0</b>	<b>0,0</b>	<b>0,0</b>	<b>0,0</b>	<b>834,2</b>	<b>25 116,7</b>
<b>Celkové příjmy z rozpočtu EU</b>	<b>25 852,8</b>	<b>676 888,1</b>	<b>4 350,9</b>	<b>119 793,6</b>	<b>7 034,7</b>	<b>191 927,2</b>	<b>4 617,2</b>	<b>124 817,5</b>	<b>3 716,4</b>	<b>97 852,4</b>	<b>1 288,3</b>	<b>32 851,3</b>	<b>46 860,2</b>	<b>1 244 130,2</b>
<b>Platby do rozpočtu EU</b>	<b>0,0</b>	<b>0,0</b>												
tradiční vlastní zdroje (cla)	1 678,5	44 744,9	197,9	5 448,2	226,1	6 169,6	277,6	7 503,0	268,0	7 056,3	127,3	3 245,8	2 775,3	74 167,8
Zdroj z DPH	1 776,3	47 540,8	198,3	5 458,4	192,2	5 244,0	202,8	5 482,7	218,0	5 740,8	108,0	2 754,1	2 695,6	72 220,7
Zdroj z HND	9 416,2	250 533,6	1 219,2	33 569,5	1 117,4	30 485,6	1 154,3	31 204,7	1 124,7	29 612,1	646,8	16 493,0	14 678,6	391 898,5
<b>Celkové platby do rozpočtu EU</b>	<b>12 870,9</b>	<b>342 819,3</b>	<b>1 615,4</b>	<b>44 476,0</b>	<b>1 535,7</b>	<b>41 899,2</b>	<b>1 634,7</b>	<b>44 190,4</b>	<b>1 610,7</b>	<b>42 409,1</b>	<b>882,1</b>	<b>22 492,8</b>	<b>20 149,4</b>	<b>538 286,9</b>
<b>Čistá pozice vůči rozpočtu EU</b>	<b>12 981,8</b>	<b>334 068,8</b>	<b>2 735,5</b>	<b>75 317,6</b>	<b>5 499,0</b>	<b>150 028,0</b>	<b>2 982,5</b>	<b>80 627,1</b>	<b>2 105,7</b>	<b>55 443,3</b>	<b>406,2</b>	<b>10 358,5</b>	<b>26 710,8</b>	<b>705 843,3</b>

**Tabulka č. 74: Čerpání výdajů na operační programy v programovém období 2007-2013 a 2014-2020 v 1. pololetí roku 2018 (v tis. Kč)**

Nástroj	Název operačního programu	Schválený rozpočet			Rozpočet po změnách			Skutečnost			Stav nároků z nespotřebovaných výdajů k 1.1.2018			Skutečné čerpání nároků z nespotřebovaných výdajů k 30.6.2018			Stav nároků z nespotřebovaných výdajů k 30.6.2018		
		podíl SR	kryto příjmem z rozpočtu EU	celkem	podíl SR	kryto příjmem z rozpočtu EU	celkem	podíl SR	kryto příjmem z rozpočtu EU	celkem	podíl SR	kryto příjmem z rozpočtu EU	celkem	podíl SR	kryto příjmem z rozpočtu EU	celkem	podíl SR	kryto příjmem z rozpočtu EU	celkem
03200	OP Vzdělávání pro konkurenceschopnost										5 286	44 392	49 679				752	4 259	5 011
03300	OP Lidské zdroje a zaměstnanost										44 248	196 437	240 685				44 248	196 437	240 685
03600	Integrovaný operační program										330 460	299 579	630 039				308 797	129 734	438 531
03701	OP Technická pomoc - MMR										325 895		325 895				325 895		325 895
03800	Regionální operační programy							4 505		4 505	639 161		639 161	4 505		4 505	632 419		632 419
03900	OP Praha Konkurenceschopnost										24 592		24 592						24 592
04000	OP Praha Adaptabilita										106		106				106		106
04100	OP Přeshraniční spolupráce pro cíl EUS - MMR										68 452	233 258	301 710				67 265	233 258	300 523
04101	OP Přeshraniční spolupráce pro cíl EUS ČR - Bavorsko										3 870		3 870				871		871
04200	OP Meziregionální spolupráce pro cíl EUS										306		306				306		306
04300	OP Nadnárodní spolupráce pro cíl EUS										3 562	9 285	12 847				3 562	9 285	12 847
04400	OP ESPON pro cíl EUS										773		773				773		773
04500	OP INTERACT pro cíl EUS										1 788		1 788				1 788		1 788
05200	OP Doprava - CF										13 529	76 664	90 193				13 529	76 664	90 193
05300	OP Životní prostředí - ERDF										42 852	338 985	381 837				42 845	6 160	49 006
05400	OP Životní prostředí - CF										552 557	1 897 203	2 449 760				9 939	22 350	32 289
<b>OP 2007-2013 celkem</b>		<b>0</b>	<b>0</b>	<b>0</b>	<b>0</b>	<b>0</b>	<b>0</b>	<b>4 505</b>	<b>0</b>	<b>4 505</b>	<b>2 057 437</b>	<b>3 095 805</b>	<b>5 153 242</b>	<b>4 505</b>	<b>0</b>	<b>4 505</b>	<b>1 477 687</b>	<b>678 149</b>	<b>2 155 836</b>
10100	OP Rybářství 2014+	45 000	135 000	180 000	45 000	135 000	180 000	9 718	29 379	39 098	46 717	31 338	78 055	421	1 263	1 684	45 926	28 962	74 887
10200	OP Podnikání a inovace pro konkurenceschopnost 2014+	432 656	2 451 717	2 884 373	411 156	2 443 217	2 854 373	31 069	4 005 910	4 036 980	1 975 102	9 160 963	11 136 065	22 664	3 363 028	3 385 692	7 465	32 967	40 432
10300	OP Výzkum, vývoj a vzdělávání 2014+	2 187 996	7 065 249	9 253 245	2 192 844	13 807 073	15 999 917	1 595 903	8 562 210	10 158 113	2 995 334	7 598 988	10 594 322	1 212 130	3 628 882	4 841 012	391 344	206 926	598 270
10400	OP Zaměstnanost 2014+	1 168 717	6 117 427	7 286 144	1 168 093	7 954 997	9 123 090	709 306	4 030 661	4 739 967	1 484 262	4 003 893	5 488 155	156 617	416 692	573 309	516 668	1 199 439	1 716 107
10501	OP Doprava - ERDF 2014+		2 607 607	2 607 607		2 607 607	2 607 607	711	1 000 000	1 000 711	711	1 347 580	1 348 291	711	99 023	99 734	0	0	0
10502	OP Doprava - CF 2014+	15 139	12 408 585	12 423 725	15 139	12 408 585	12 423 725	8 110	4 031 038	4 039 148	22 895	4 427 740	4 450 634	4 846	2 812 917	2 817 763	2 551	2 688 673	2 691 224
10601	OP Životní prostředí - ERDF 2014+	4 250	540 289	544 539	2 000	549 985	551 985		157 513	157 513	34 000	1 831 580	1 865 580		143 466	143 466	30 000	28 370	58 370
10602	OP Životní prostředí - CF 2014+	165 344	6 341 768	6 507 112	232 713	6 354 490	6 587 202	32 296	1 982 282	2 014 578	323 495	4 448 300	4 771 795	9 076	1 667 263	1 676 339	47 900	90 579	138 479
10700	Integrovaný regionální operační program 2014+	761 021	2 292 376	3 053 397	734 654	2 324 632	3 059 286	331 202	5 250 313	5 581 515	7 109 450	23 306 225	30 415 675	240 095	4 663 861	4 903 957	350 888	619 850	970 737
10800	OP Praha - polí růstu ČR 2014+		500 000	500 000		500 000	500 000												0
10901	OP Technická pomoc - MMR 2014+	123 539	711 883	835 422	123 539	711 883	835 422	48 839	275 535	324 374	128 220	750 537	878 756	22 311	120 425	142 736	0	0	0
10902	OP Technická pomoc Auditní orgán 2014+	38 012	215 403	253 415	38 012	215 403	253 415	11 204	67 028	78 233	26 073	145 744	171 817	2 011	11 548	13 560	11 797	65 446	77 244
10903	OP Technická pomoc Platební a certifikační orgán 2014+	7 417	42 031	49 449	7 417	42 031	49 449	2 859	16 077	18 936	4 551	20 205	24 756	476	2 700	3 176	4 069	17 471	21 540
10904	OP Technická pomoc CKB AFCOS 2014+	1 224	6 937	8 161	1 224	6 937	8 161	502	2 843	3 344	1 176	6 609	7 785	303	1 716	2 019	679	3 790	4 469
10905	OP Technická pomoc - Ostatní 2014+	4 094	16 434	20 528	4 094	16 434	20 528	433	2 457	2 891	1 936	11 036	12 972	136	768	903	857	4 858	5 715
11000	Programy přeshraniční spolupráce INTERREG V-A - Technická pomoc 2014+	50 544	45 161	95 705	50 544	45 161	95 705	22 545	29 481	52 026	96 157	88 756	184 914	139	789	928	70 137	83 246	153 383
11001	Programy přeshraniční spolupráce INTERREG V-A ČR-Pl 2014+	11 018	56 423	67 441	11 018	56 619	67 636	1 051	3 015	4 065	15 299	31 115	46 414	925	1 395	2 319	932	188	1 120
11002	Programy přeshraniční spolupráce INTERREG V-A ČR-Sl 2014+	1 108	3 947	5 055	1 108	3 947	5 055	3	19	23	500	500	1 000				0	0	0
11003	Programy přeshraniční spolupráce INTERREG V-A ČR-Rk 2014+	3 000	13 000	16 000	3 000	13 376	16 376	801	859	1 660	537	13 969	14 507	37	195	232	0	0	0
11004	Programy přeshraniční spolupráce INTERREG V-A ČR-Bv 2014+	1 000	1 500	2 500	1 064	2 510	3 575	762		762	2 791	20 000	22 791	762		762	0	0	0
11005	Programy přeshraniční spolupráce INTERREG V-A ČR-Ss 2014+	4 409	14 280	18 689	5 909	13 635	19 544	610	2 640	3 250	12 608	59 334	71 942	547	2 284	2 831	3 292	20 611	23 903
11100	OP nadnárodní spolupráce - Technická pomoc 2014+		2 000	2 000		2 000	2 000			99	217	3 575	3 792				217	3 575	3 792
11101	OP nadnárodní spolupráce Central Europe 2014+	6 350	24 797	31 147	6 350	24 797	31 147	2 058	976	3 033	1 688	10 860	12 548	8	45	53	1 220	4 990	6 210
11102	OP nadnárodní spolupráce Danube 2014+	2 216	4 705	6 920	2 216	4 705	6 920	1 216	797	2 013	3 733	6 132	9 866	78	442	520	3 046	2 343	5 389
11200	OP meziregionální spolupráce 2014+		711	3 387		2 676	711		3 387	2 321	113	2 434	1 598		487	2 086	1 598	487	2 086
<b>OP 2014-2020 celkem</b>		<b>5 036 730</b>	<b>41 619 231</b>	<b>46 655 961</b>	<b>5 059 770</b>	<b>50 245 736</b>	<b>55 305 507</b>	<b>2 813 520</b>	<b>29 451 245</b>	<b>32 264 765</b>	<b>14 289 051</b>	<b>57 325 466</b>	<b>71 614 517</b>	<b>1 674 294</b>	<b>16 938 701</b>	<b>18 612 994</b>	<b>1 490 586</b>	<b>5 102 772</b>	<b>6 593 357</b>
<b>Celkem</b>		<b>5 036 730</b>	<b>41 619 231</b>	<b>46 655 961</b>	<b>5 059 770</b>	<b>50 245 736</b>	<b>55 305 507</b>	<b>2 818 025</b>	<b>29 451 245</b>	<b>32 269 270</b>	<b>16 346 488</b>	<b>60 421 271</b>	<b>76 767 759</b>	<b>1 678 799</b>	<b>16 938 701</b>	<b>18 617 500</b>	<b>2 968 273</b>	<b>5 780 920</b>	<b>8 749 193</b>

Tabulka č. 75: Výdaje na financování společných programů EU a ČR (bez SZP) v 1. pololetí roku 2018 (v tis. Kč)

Kapitola	Programové období	Nároj	Schválený rozpočet			Rozpočet po změnách			Skutečnost			Stav nároků z nespoteřebovaných výdajů k 1.1.2018			Skutečné čerpání nároků z nespoteřebovaných výdajů k 30.6.2018			Stav nároků z nespoteřebovaných výdajů k 30.6.2018			
			podíl SR	kryto příjmem z rozpočtu EU	celkem	podíl SR	kryto příjmem z rozpočtu EU	celkem	podíl SR	kryto příjmem z rozpočtu EU	celkem	podíl SR	kryto příjmem z rozpočtu EU	celkem	podíl SR	kryto příjmem z rozpočtu EU	celkem	podíl SR	kryto příjmem z rozpočtu EU	celkem	
KPR	Programové období 2014-2020	10601 OP Životní prostředí - ERDF2014+		1 219	1 219		1 219	1 219		290	290		8 861	8 861		290	290		8 370	8 370	
		<b>Výsledek</b>		<b>1 219</b>	<b>1 219</b>		<b>1 219</b>	<b>1 219</b>		<b>290</b>	<b>290</b>		<b>8 861</b>	<b>8 861</b>		<b>290</b>	<b>290</b>		<b>8 370</b>	<b>8 370</b>	
UV ČR	Programové období 2004-2013	04602 Jiné programy/projekty EU - EMCCDA										608	608					0	0	0	
		04607 Jiné programy/projekty EU - Dunajská strategie										33	33					0	0	0	
		04717 KP Evropa pro občany		0	0		0	0				0	0		0	0		0	0	0	
		04743 KP Rights, Equality and Citizenship		0	0		66	66		37	700	737	46	979	1 025	37	700	737	0	0	0
		<b>Výsledek</b>		<b>0</b>	<b>0</b>		<b>66</b>	<b>66</b>		<b>37</b>	<b>700</b>	<b>737</b>	<b>688</b>	<b>979</b>	<b>1 025</b>	<b>37</b>	<b>700</b>	<b>737</b>	<b>0</b>	<b>0</b>	<b>0</b>
	Programové období 2014-2020	10300 OP Výzkum vývoj a vzdělávání 2014+		5 093	30 249	35 342	5 093	30 249	35 342	2 653	11 164	13 817	11 345	34 847	46 193	1 533	6 454	7 987	0	0	0
		10400 OP Zaměstnanost 2014+		14 204	50 660	64 863	14 204	50 660	64 863	5 525	19 698	25 224	13 379	53 393	66 771	3 409	12 182	15 592	1 409	9 218	10 626
		10905 OP Technická pomoc - Ostatní 2014+		893	5 061	5 954	893	5 061	5 954	239	1 359	1 598	899	5 163	6 062	136	768	903	0	0	0
		11102 OP nadnárodní spolupráce Danube 2014+		266	1 505	1 770	266	1 505	1 770	42	236	278	85	297	382	0	0	0	0	0	0
		12109 KP 3. Akční program v oblasti zdraví		520	520	539	539	539	539				160	98	258				0	0	0
		<b>Výsledek</b>		<b>20 976</b>	<b>87 474</b>	<b>108 450</b>	<b>20 995</b>	<b>87 474</b>	<b>108 469</b>	<b>8 459</b>	<b>32 458</b>	<b>40 917</b>	<b>25 869</b>	<b>93 797</b>	<b>119 666</b>	<b>5 078</b>	<b>19 404</b>	<b>24 482</b>	<b>1 409</b>	<b>9 218</b>	<b>10 626</b>
MZV	Programové období 2004-2013	03300 OP Lidské zdroje a zaměstnanost										229	229					229	229	229	
		<b>Výsledek</b>										<b>229</b>	<b>229</b>					<b>229</b>	<b>229</b>	<b>229</b>	
	Programové období 2014-2020	12001 Jiné EU - Fond pro vnitřní bezpečnost 2014+		484	1 452	1 936	484	1 452	1 936	204	613	817	48	373	421	9	26	34	0	0	0
		<b>Výsledek</b>		<b>484</b>	<b>1 452</b>	<b>1 936</b>	<b>484</b>	<b>1 452</b>	<b>1 936</b>	<b>204</b>	<b>613</b>	<b>817</b>	<b>48</b>	<b>373</b>	<b>421</b>	<b>9</b>	<b>26</b>	<b>34</b>	<b>0</b>	<b>0</b>	<b>0</b>
MO	Programové období 2004-2013	04719 KP Erasmus										1 485	1 485								
		<b>Výsledek</b>										<b>1 485</b>	<b>1 485</b>								
	Programové období 2014-2020	10300 OP Výzkum vývoj a vzdělávání 2014+		0	0	0	3 166	17 938	21 104												
		10400 OP Zaměstnanost 2014+		1 873	9 948	11 821	1 873	9 948	11 821	524	1 689	2 213	1 812	2 370	4 182	297	402	700	812	547	1 359
		10602 OP Životní prostředí - CF 2014+		0	0	0	10 585	10 585	10 585	8 014	7 124	15 138		32 000	32 000		7 124	7 124		0	0
		10700 Integrovaný regionální operační program 2014+		1 500	3 500	5 000	1 500	3 500	5 000												
		<b>Výsledek</b>		<b>3 373</b>	<b>13 448</b>	<b>16 821</b>	<b>17 124</b>	<b>31 386</b>	<b>48 510</b>	<b>8 538</b>	<b>8 812</b>	<b>17 351</b>	<b>1 812</b>	<b>34 370</b>	<b>36 182</b>	<b>297</b>	<b>7 526</b>	<b>7 823</b>	<b>812</b>	<b>547</b>	<b>1 359</b>
KVOP	Programové období 2014-2020	10400 OP Zaměstnanost 2014+		80	456	536	80	456	536	98	553	651	129	731	860	29	165	194	76	428	504
		10700 Integrovaný regionální operační program 2014+		0	0	0	2 867	12 113	14 980	0	0	0	1 508	6 370	7 877	0	0	0	0	0	0
		12002 Jiné EU - Azylový a migrační fond 2014+		320	959	1 279	320	959	1 279	116	348	464	84	253	338	13	39	53	71	213	284
		<b>Výsledek</b>		<b>400</b>	<b>1 415</b>	<b>1 815</b>	<b>3 267</b>	<b>13 528</b>	<b>16 795</b>	<b>214</b>	<b>901</b>	<b>1 115</b>	<b>1 721</b>	<b>7 354</b>	<b>9 075</b>	<b>42</b>	<b>205</b>	<b>247</b>	<b>147</b>	<b>642</b>	<b>788</b>
MF	Programové období 2004-2013	04608 Jiné programy/projekty EU - Konference, semináře										30	30							30	
		04746 KP Hercule										0	0	1 265	2 199	3 464	0	0	185	39	
		<b>Výsledek</b>										<b>0</b>	<b>0</b>	<b>1 265</b>	<b>2 228</b>	<b>3 493</b>	<b>0</b>	<b>0</b>	<b>185</b>	<b>68</b>	
	Programové období 2014-2020	10400 OP Zaměstnanost 2014+		2 719	12 428	15 147	2 719	12 428	15 147	166	726	892	4 811	12 325	17 136	3	14	17	4 410	10 630	15 039
		10700 Integrovaný regionální operační program 2014+		10 518	44 032	54 550	10 518	44 032	54 550	0	0	0	41 352	166 748	208 100				25 352	106 748	132 100
		10902 OP Technická pomoc Auditní orgán 2014+		38 012	215 403	253 415	38 012	215 403	253 415	11 204	67 028	78 233	26 073	145 744	171 817	2 011	11 548	13 560	11 797	65 446	77 244
		10903 OP Technická pomoc Patební a certifikační orgán 2014+		7 417	42 031	49 449	7 417	42 031	49 449	2 859	16 077	18 936	4 551	20 205	24 756	476	2 700	3 176	4 069	17 471	21 540
		10904 OP Technická pomoc CKB AFCOS 2014+		1 224	6 937	8 161	1 224	6 937	8 161	502	2 843	3 344	1 176	6 609	7 785	303	1 716	2 019	679	3 790	4 469
		12001 Jiné EU - Fond pro vnitřní bezpečnost 2014+		2 526	9 374	11 899	2 526	9 374	11 899	1 930	6 216	8 146	16 417	50 013	66 430	1 915	5 744	7 658	7 124	21 536	28 660
		12002 Jiné EU - Azylový a migrační fond 2014+			1 946	1 946		1 946	1 946					838	838					192	192
		12107 KP Customs 2020										2 873	2 873		708	708			708	708	
		<b>Výsledek</b>		<b>62 417</b>	<b>332 151</b>	<b>394 568</b>	<b>62 417</b>	<b>332 151</b>	<b>394 568</b>	<b>16 661</b>	<b>96 224</b>	<b>112 885</b>	<b>94 380</b>	<b>403 191</b>	<b>497 570</b>	<b>4 708</b>	<b>21 721</b>	<b>26 429</b>	<b>53 430</b>	<b>226 522</b>	<b>279 952</b>
MPSV	Programové období 2004-2013	03200 OP Vzdělávání pro konkurenceschopnost										2	9	11				2	9	11	
		03600 Integrovaný operační program										31 257	129 734	160 991				31 257	129 734	160 991	
		04601 Jiné programy/projekty EU - EURES/T										4 237	23 453	27 689				4 237	23 453	27 689	
		04606 Jiné programy/projekty EU - Samostatné granty BK								19	76	95	3 849	1 242	5 091	19			3 830	1 242	5 072
		04701 KP Progress										11 427	507	11 935				11 427	507	11 935	
		<b>Výsledek</b>								<b>19</b>	<b>76</b>	<b>95</b>	<b>50 772</b>	<b>154 946</b>	<b>205 717</b>	<b>19</b>			<b>19</b>	<b>50 753</b>	<b>154 946</b>
	Programové období 2014-2020	10400 OP Zaměstnanost 2014+		999 847	5 264 663	6 264 510	999 847	7 099 663	8 099 510	659 845	3 848 180	4 508 025	1 068 944	2 807 003	3 875 947	117 809	275 480	393 289	432 122	935 826	1 368 048
		10602 OP Životní prostředí - CF 2014+		4 957	1 356	6 313	8 946	1 356	10 302				269	179	448				269	179	448
		10700 Integrovaný regionální operační program 2014+		2 599	0	2 599	2 599	14 727	17 326				18 875	7 639	26 513				18 875	7 639	26 513
		10905 OP Technická pomoc - Ostatní 2014+		2 130	5 306	7 436	2 130	5 306	7 436	73	414	488	857	4 858	5 715				857	4 858	5 715
		12000 Jiné EU 2014+											3 701	5 606	9 307				3 701	5 606	9 307
		12003 Jiné EU - Operační program Potravinové a materiální pomoci 2		29 451	166 896	196 347	29 451	166 896	196 347	7 042	39 907	46 949	40 613	230 145	270 757	263	1 489	1 752	40 149	227 518	267 667
		12004 Jiné EU - Evropský fond pro přizpůsobení se globalizaci 2014											19	26 224	26 243				19	26 224	26 243
		12105 KP Program pro zaměstnanost a sociální inovace (EASI)		2 181	1 858	4 038	2 181	1 858	4 038	4	33	36	7 612	3 794	11 406				7 612	3 794	11 406
		<b>Výsledek</b>		<b>1 041 164</b>	<b>5 440 079</b>	<b>6 481 243</b>	<b>1 045 153</b>	<b>7 289 806</b>	<b>8 334 959</b>	<b>666 964</b>	<b>3 888 534</b>	<b>4 555 499</b>	<b>1 140 890</b>	<b>3 085 447</b>	<b>4 226 337</b>	<b>118 072</b>	<b>276 969</b>	<b>395 041</b>	<b>503 604</b>	<b>1 211 743</b>	<b>1 715 348</b>

Tabulka č. 76: Výdaje na financování společných programů EU a ČR (bez SZP) v 1. pololetí roku 2018 (v tis. Kč)

Kapitola	Programové období	Nástroj	Schválený rozpočet			Rozpočet po změnách			Skutečnost			Stav nároků z nespolebovaných výdajů k 1.1.2018			Skutečné čerpání nároků z nespolebovaných výdajů k 30.6.2018			Stav nároků z nespolebovaných výdajů k 30.6.2018		
			podíl SR	kryto příjmem z rozpočtu EU	celkem	podíl SR	kryto příjmem z rozpočtu EU	celkem	podíl SR	kryto příjmem z rozpočtu EU	celkem	podíl SR	kryto příjmem z rozpočtu EU	celkem	podíl SR	kryto příjmem z rozpočtu EU	celkem	podíl SR	kryto příjmem z rozpočtu EU	celkem
MV	Programové období 2004-2013	04604 Jiné programy/projekty EU - Evropská migrační síť	500	400	900	500	400	900	153	614	767	1 064	3 465	4 529	38	152	191	854	2 636	3 490
		04722 KP Stork (CIP)										7 059	10 897	17 956				0	0	0
		04723 Solidarita a řízení migračních toků EUF											16 756	16 756				16 756	16 756	16 756
		04724 Solidarita a řízení migračních toků ENF										694	15 575	16 269				15 575	15 575	15 575
		04725 Solidarita a řízení migračních toků FVH											27 108	27 108				27 108	27 108	27 108
		04726 Solidarita a řízení migračních toků EF										670	28 939	29 609				670	28 939	29 609
		<b>Výsledek</b>	<b>500</b>	<b>400</b>	<b>900</b>	<b>500</b>	<b>400</b>	<b>900</b>	<b>153</b>	<b>614</b>	<b>767</b>	<b>9 480</b>	<b>102 739</b>	<b>112 226</b>	<b>38</b>	<b>152</b>	<b>191</b>	<b>854</b>	<b>91 013</b>	<b>92 537</b>
	Programové období 2014-2020	10400 OP Zaměstnanost 2014+	10 886	59 860	70 747	10 886	65 500	76 386	6 652	27 476	34 128	76 651	182 972	259 622	5 246	19 150	24 396	41 490	34 753	76 243
		10602 OP Životní prostředí - CF 2014+	23 082	34 060	57 142	60 454	34 060	94 514	19 938	13 292	33 231	39 211	54 324	93 535	6 764	9 335	16 099	6 501	0	6 501
		10700 Integrovaný regionální operační program 2014+	191 177	340 000	531 177	164 110	340 000	504 110	49 568	280 258	329 825	241 765	67 213	308 978	27 809	41 713	69 523	204 846	10 864	215 711
		11001 Programy přeshraniční spolupráce INTERREG V-A ČR-R 2014+	9 417	55 351	64 768	9 417	55 547	64 963	1 051	3 015	4 065	14 800	30 615	45 414	925	1 395	2 319	932	188	1 120
		11002 Programy přeshraniční spolupráce INTERREG V-A ČR-SI 2014+	608	3 447	4 055	608	3 447	4 055	3	19	23									
		11003 Programy přeshraniční spolupráce INTERREG V-A ČR-Rk 2014+	0	0	0	0	0	376												
		11004 Programy přeshraniční spolupráce INTERREG V-A ČR-Bv 2014+	0	0	0	64	365	430												
		11005 Programy přeshraniční spolupráce INTERREG V-A ČR-Ss 2014+	1 399	7 930	9 329	1 399	7 930	9 329	403	2 284	2 687	9 074	51 484	60 558	403	2 284	2 687	2 958	16 761	19 719
		12000 Jiné EU 2014+																		
		12001 Jiné EU - Fond pro vnitřní bezpečnost 2014+	79 817	114 087	193 905	78 149	114 087	192 237	10 474	33 298	43 772	98 771	217 648	316 419	9 120	28 464	37 584	34 273	20 924	55 196
		12002 Jiné EU - Azylový a migrační fond 2014+	4 958	34 680	39 638	7 733	37 906	45 639	10 773	35 048	45 822	42 451	90 234	132 685	6 363	17 976	24 339	30 574	59 521	90 095
		12104 KP Horizont 2020 2014+																		
		12108 KP Erasmus +																		
		<b>Výsledek</b>	<b>321 345</b>	<b>649 415</b>	<b>970 759</b>	<b>332 822</b>	<b>659 218</b>	<b>992 039</b>	<b>98 862</b>	<b>395 756</b>	<b>494 619</b>	<b>522 721</b>	<b>694 636</b>	<b>1 217 358</b>	<b>56 630</b>	<b>120 405</b>	<b>177 035</b>	<b>321 574</b>	<b>143 012</b>	<b>464 586</b>
MŽP	Programové období 2004-2013	03200 OP Vzdělávání pro konkurenceschopnost										4 535	40 133	44 668				0	0	0
		03600 Integrovaný operační program										21 664	169 844	191 508				0	0	0
		04100 OP Přeshraniční spolupráce pro cíl EUS - MWR										1 409	1 409					223	223	223
		04101 OP Přeshraniční spolupráce pro cíl EUS ČR - Bavorsko										2 998	2 998					0	0	0
		04703 KP Lite+	25 400	21 000	46 400	25 400	21 000	46 400	3 966	17 818	21 784	53 096	24 563	77 660	3 433	2 898	6 331	48 629	19 044	67 674
		04800 Twinning out									0	0	45	45			0	0	0	0
		05300 OP Životní prostředí - ERDF										42 852	338 985	381 837				42 845	6 160	49 006
		05400 OP Životní prostředí - CF										552 557	1 897 203	2 449 760				9 939	22 350	32 289
		<b>Výsledek</b>	<b>25 400</b>	<b>21 000</b>	<b>46 400</b>	<b>25 400</b>	<b>21 000</b>	<b>46 400</b>	<b>3 966</b>	<b>17 818</b>	<b>21 784</b>	<b>679 111</b>	<b>2 470 775</b>	<b>3 149 886</b>	<b>3 433</b>	<b>2 898</b>	<b>6 331</b>	<b>101 636</b>	<b>47 555</b>	<b>149 191</b>
	Programové období 2014-2020	10300 OP Výzkum vývoje a vzdělávání 2014+										1 250	23 500	24 750				1 250	23 500	24 750
		10400 OP Zaměstnanost 2014+	2 150	10 000	12 150	2 150	10 000	12 150	210	763	973	3 544	15 300	18 844	179	756	935	2 705	10 972	13 677
		10601 OP Životní prostředí - ERDF 2014+	2 000	526 320	528 320	2 000	545 762	547 762		157 223	157 223	4 000	1 793 861	1 797 861				143 177	143 177	143 177
		10602 OP Životní prostředí - CF 2014+	68 000	6 000 000	6 068 000	68 000	6 000 000	6 068 000	3 902	1 954 349	1 958 251	168 782	4 180 900	4 349 682	1 870	1 643 288	1 645 158	6 327	35 884	42 210
		10700 Integrovaný regionální operační program 2014+	25 000	100 000	125 000	25 000	100 000	125 000	3 594	15 601	19 194	53 031	262 837	315 868	291	1 649	1 940	52 086	257 483	309 569
		10905 OP Technická pomoc - Ostatní 2014+	450	2 550	3 000	450	2 550	3 000	98	553	650	180	1 015	1 195				0	0	0
		11001 Programy přeshraniční spolupráce INTERREG V-A ČR-R 2014+	1 500	500	2 000	1 500	500	2 000				499	500	999				0	0	0
		11002 Programy přeshraniční spolupráce INTERREG V-A ČR-SI 2014+	500	500	1 000	500	500	1 000				500	500	1 000				0	0	0
		11003 Programy přeshraniční spolupráce INTERREG V-A ČR-Rk 2014+	3 000	13 000	16 000	3 000	13 000	16 000	801	859	1 660	537	13 969	14 507	37	195	232	0	0	0
		11004 Programy přeshraniční spolupráce INTERREG V-A ČR-Bv 2014+	1 000	1 500	2 500	1 000	2 145	3 145	762	762	2 791	20 000	22 791	762				762	0	0
		11005 Programy přeshraniční spolupráce INTERREG V-A ČR-Ss 2014+	2 860	5 500	8 360	2 860	4 855	7 715	207	356	563	3 384	7 000	10 384	144			144	184	3 000
		11101 OP nadnárodní spolupráce Central Europe 2014+	4 300	23 100	27 400	4 300	23 100	27 400	175	976	1 151	468	5 871	6 339	8	45	53	0	0	0
		11102 OP nadnárodní spolupráce Danube 2014+	550	3 200	3 750	550	3 200	3 750	99	561	660	1 015	5 835	6 850	78	442	520	413	2 343	2 757
		<b>Výsledek</b>	<b>111 310</b>	<b>6 686 170</b>	<b>6 797 480</b>	<b>111 310</b>	<b>6 705 612</b>	<b>6 816 922</b>	<b>9 847</b>	<b>2 131 240</b>	<b>2 141 087</b>	<b>239 981</b>	<b>6 331 089</b>	<b>6 571 070</b>	<b>3 369</b>	<b>1 789 551</b>	<b>1 792 920</b>	<b>62 965</b>	<b>333 182</b>	<b>396 147</b>
MWR	Programové období 2004-2013	02200 Jiné programy/projekty EU										750	4 250	5 000				750	4 250	5 000
		03200 OP Vzdělávání pro konkurenceschopnost										38 882	167 335	206 217				38 882	167 335	206 217
		03300 OP Lidské zdroje a zaměstnanost										277 540	277 540					277 540	277 540	277 540
		03600 Integrovaný operační program										325 895	325 895					325 895	325 895	325 895
		03701 OP Technická pomoc - MWR										639 161	639 161					639 161	639 161	639 161
		03800 Regionální operační programy							4 505	4 505					4 505		4 505			4 505
		03900 OP Praha Konkurenceschopnost										24 592	24 592					24 592	24 592	24 592
		04000 OP Praha Adaptabilita										106	106					106	106	106
		04100 OP Přeshraniční spolupráce pro cíl EUS - MWR										67 042	233 258	300 301				67 042	233 258	300 301
		04101 OP Přeshraniční spolupráce pro cíl EUS ČR - Bavorsko										871	871					871	871	871
		04200 OP Meziregionální spolupráce pro cíl EUS										306	306					306	306	306
		04300 OP Nadnárodní spolupráce pro cíl EUS										3 562	9 285	12 847				3 562	9 285	12 847
		04400 OP ESPON pro cíl EUS										773	773					773	773	773
		04500 OP INTERACT pro cíl EUS										1 788	1 788					1 788	1 788	1 788
		<b>Výsledek</b>							<b>4 505</b>	<b>4 505</b>	<b>1 381 269</b>	<b>414 129</b>	<b>1 795 398</b>	<b>4 505</b>		<b>4 505</b>	<b>1 374 527</b>	<b>414 129</b>	<b>1 788 655</b>	
	Programové období 2014-2020	10400 OP Zaměstnanost 2014+	6 404	2																





**Tabulka č. 76: Výdaje na financování Společné zemědělské politiky v 1. pololetí roku 2018 (v tis. Kč)**

Kapitola	Programové období	Nástroj	Schválený rozpočet			Rozpočet po změnách			Skutečnost			Stav nároků z nepotřebovaných výdajů k 1.1.2018			Skutečné čerpání nároků z nepotřebovaných výdajů k 30.6.2018			Stav nároků z nepotřebovaných výdajů k 30.6.2018			
			podíl SR	kryto příjmem z rozpočtu EU	celkem	podíl SR	kryto příjmem z rozpočtu EU	celkem	podíl SR	kryto příjmem z rozpočtu EU	celkem	podíl SR	kryto příjmem z rozpočtu EU	celkem	podíl SR	kryto příjmem z rozpočtu EU	celkem	podíl SR	kryto příjmem z rozpočtu EU	celkem	
Mze	SZP 2014-2020	13000	Program rozvoje venkova 2014+	3 500 000	3 622 280	7 122 280	3 500 000	3 622 280	7 122 280	2 726 703	5 192 362	7 919 064	2 199 115	5 935 833	8 134 948	2 197 078	1 665 093	3 862 171	1 370	1 721 384	1 722 754
		13100	Příjemné platby zemědělcům 2014+	732 914	22 404 408	23 137 322	732 914	22 404 408	23 137 322	726 075	8 443 595	9 169 669	22 755	10 428 705	10 451 460	22 755	2 232 057	2 254 812	0	0	0
		13201	Společná organizace trhu - mimo včely 2014+	638 639	562 714	1 201 353	638 639	562 714	1 201 353	252 908	257 388	510 296	65 446	65 446	65 446	65 446	65 446	65 446	0	0	0
		13202	Společná organizace trhu - včely 2014+	38 750	38 750	77 500	38 750	38 750	77 500	3 617	3 622	7 239	5 316	10 689	16 005	3 582	3 586	7 168	0	0	0
<b>Společná zemědělská politika 2014-2020</b>				<b>4 910 303</b>	<b>26 628 152</b>	<b>31 538 455</b>	<b>4 910 303</b>	<b>26 628 152</b>	<b>31 538 455</b>	<b>3 709 302</b>	<b>13 896 966</b>	<b>17 606 268</b>	<b>2 292 632</b>	<b>16 375 227</b>	<b>18 667 859</b>	<b>2 288 861</b>	<b>3 900 736</b>	<b>6 189 596</b>	<b>1 370</b>	<b>1 721 384</b>	<b>1 722 754</b>

**Tabulka č. 77: Výdaje na financování společných programů v rámci finančních mechanismů a prostředků ČR v 1. pololetí roku 2018 (v tis. Kč)**

Kapitola	Nástroj	Schválený rozpočet			Rozpočet po změnách			Skutečnost			Stav nároků z nepotřebovaných výdajů k 1.1.2018			Skutečné čerpání nároků z nepotřebovaných výdajů k 30.6.2018			Stav nároků z nepotřebovaných výdajů k 30.6.2018				
		podíl SR	kryto příjmem z rozpočtu donor. zemí FM	celkem	podíl SR	kryto příjmem z rozpočtu donor. zemí FM	celkem	podíl SR	kryto příjmem z rozpočtu donor. zemí FM	celkem	podíl SR	kryto příjmem z rozpočtu donor. zemí FM	celkem	podíl SR	kryto příjmem z rozpočtu donor. zemí FM	celkem	podíl SR	kryto příjmem z rozpočtu donor. zemí FM	celkem		
ÚV ČR	06003	FM EHP/Norsko 2									4 450	17 770	22 220				0	0	0		
	<b>Výsledek</b>										<b>4 450</b>	<b>17 770</b>	<b>22 220</b>				<b>0</b>	<b>0</b>	<b>0</b>		
MF	06002	Program švýcarsko-české spolupráce									8 773	80 966	89 739				8 773	80 966	89 739		
	06003	FM EHP/Norsko 2		10 988	10 988		10 988	10 988		6 680	6 680	115 632	115 632		2 024	2 024		104 214	104 214		
	06004	EHP/Norsko 3	8 374	60 401	68 775	8 374	60 401	68 775	565	3 569	4 133	778	8 468	9 246	145	145	628	6 482	7 110		
	<b>Výsledek</b>		<b>8 374</b>	<b>71 388</b>	<b>79 763</b>	<b>8 374</b>	<b>71 388</b>	<b>79 763</b>	<b>565</b>	<b>10 249</b>	<b>10 814</b>	<b>9 551</b>	<b>205 065</b>	<b>214 616</b>	<b>2 169</b>	<b>2 169</b>	<b>9 401</b>	<b>191 661</b>	<b>201 062</b>		
MPSV	06002	Program švýcarsko-české spolupráce									57	62 379	62 436				0	0	0		
	06003	FM EHP/Norsko 2							3 606	3 606	11 358	34 746	46 104	3 606	3 606	7 713	34 746	42 460			
	<b>Výsledek</b>								<b>3 606</b>	<b>3 606</b>	<b>11 414</b>	<b>97 126</b>	<b>108 540</b>	<b>3 606</b>	<b>3 606</b>	<b>7 713</b>	<b>34 746</b>	<b>42 460</b>			
MV	06002	Program švýcarsko-české spolupráce									111	6 057	6 168				111	6 057	6 168		
	06003	FM EHP/Norsko 2									297	858	1 155				297	399	696		
	06004	EHP/Norsko 3	1 500	8 500	10 000	1 500	8 500	10 000			875	1 505	2 380				875	1 505	2 380		
	<b>Výsledek</b>		<b>1 500</b>	<b>8 500</b>	<b>10 000</b>	<b>1 500</b>	<b>8 500</b>	<b>10 000</b>			<b>1 284</b>	<b>8 420</b>	<b>9 704</b>				<b>1 284</b>	<b>7 961</b>	<b>9 245</b>		
MŽP	06002	Program švýcarsko-české spolupráce									24 133	191 172	215 305				0	0	0		
	06003	FM EHP/Norsko 2		6 000	6 000		6 000	6 000		1 238	1 238	12 706	17 177	29 884			10 175	5 848	16 023		
	06004	EHP/Norsko 3	450	2 550	3 000	450	2 550	3 000			150	850	1 000			150	850	1 000			
	<b>Výsledek</b>		<b>450</b>	<b>8 550</b>	<b>9 000</b>	<b>450</b>	<b>8 550</b>	<b>9 000</b>			<b>1 238</b>	<b>1 238</b>	<b>36 989</b>	<b>209 199</b>	<b>246 188</b>		<b>10 325</b>	<b>6 698</b>	<b>17 023</b>		
MPO	06002	Program švýcarsko-české spolupráce									751	751	135 556	135 556		751	751	0	0		
	<b>Výsledek</b>										<b>751</b>	<b>751</b>	<b>135 556</b>	<b>135 556</b>		<b>751</b>	<b>751</b>	<b>0</b>	<b>0</b>		
MŠMT	06003	FM EHP/Norsko 2									7 219	22 698	29 916				0	0	0		
	06004	EHP/Norsko 3	2 994	17 000	19 994	2 994	17 000	19 994	0	0	0	1 442	12 292	13 734			1 442	14 875	16 316		
	<b>Výsledek</b>		<b>2 994</b>	<b>17 000</b>	<b>19 994</b>	<b>2 994</b>	<b>17 000</b>	<b>19 994</b>	<b>0</b>	<b>0</b>	<b>8 660</b>	<b>34 990</b>	<b>43 650</b>				<b>1 442</b>	<b>14 875</b>	<b>16 316</b>		
MK	06003	FM EHP/Norsko 2									2 807	9 752	12 559				0	0	0		
	06004	EHP/Norsko 3	4 500	25 500	30 000	4 500	25 500	30 000	32	44	76	1 973	7 712	9 685	32	44	76	0	0		
	<b>Výsledek</b>		<b>4 500</b>	<b>25 500</b>	<b>30 000</b>	<b>4 500</b>	<b>25 500</b>	<b>30 000</b>	<b>32</b>	<b>44</b>	<b>76</b>	<b>4 780</b>	<b>17 464</b>	<b>22 244</b>	<b>32</b>	<b>44</b>	<b>76</b>	<b>0</b>	<b>0</b>		
MZd	06001	EHP/Norsko 1									1 454	7 854	9 309				0	0	0		
	06002	Program švýcarsko-české spolupráce									62 488	249 349	311 837				1 500	8 500	10 000		
	06003	FM EHP/Norsko 2									476	476	6 109	284 213	290 322		476	476	1 500		
	06004	EHP/Norsko 3	1 500	8 500	10 000	1 500	8 500	10 000			34	34	150	850	1 000		34	45 918	461 687		
	<b>Výsledek</b>		<b>1 500</b>	<b>8 500</b>	<b>10 000</b>	<b>1 500</b>	<b>8 500</b>	<b>10 000</b>			<b>510</b>	<b>510</b>	<b>70 201</b>	<b>542 266</b>	<b>612 467</b>		<b>510</b>	<b>510</b>	<b>48 918</b>		
MS	06002	Program švýcarsko-české spolupráce									4 894	26 693	31 587				4 894	26 693	31 587		
	06003	FM EHP/Norsko 2									10 125	46 857	56 982				10 125	46 857	56 982		
	06004	EHP/Norsko 3	1 725	9 775	11 500	1 725	9 775	11 500													
	<b>Výsledek</b>		<b>1 725</b>	<b>9 775</b>	<b>11 500</b>	<b>1 725</b>	<b>9 775</b>	<b>11 500</b>													
TA ČR	06004	EHP/Norsko 3	1 500	34 000	35 500	1 500	34 000	35 500	82	466	548						15 019	73 551	88 569		
	<b>Výsledek</b>		<b>1 500</b>	<b>34 000</b>	<b>35 500</b>	<b>1 500</b>	<b>34 000</b>	<b>35 500</b>	<b>82</b>	<b>466</b>	<b>548</b>										
<b>Celkový výsledek</b>				<b>22 544</b>	<b>183 213</b>	<b>205 757</b>	<b>22 544</b>	<b>183 213</b>	<b>205 757</b>	<b>4 285</b>	<b>13 258</b>	<b>17 543</b>	<b>162 349</b>	<b>1 341 406</b>	<b>1 503 756</b>	<b>3 638</b>	<b>3 474</b>	<b>7 112</b>	<b>94 102</b>	<b>753 761</b>	<b>847 863</b>

#### **4. Výhled plnění státního rozpočtu do konce roku 2018**

Od začátku 2. čtvrtletí roku 2018 byly na konci jednotlivých měsíců vykázány meziročně horší výsledky hospodaření státního rozpočtu. Na konci 1. pololetí roku 2018 byl vykázán schodek 5,9 mld. Kč, zatímco ve stejném období roku 2017 byl dosažen přebytek ve výši 4,6 mld. Kč. Po odečtení dvou faktorů ovlivňujících objektivní meziroční srovnatelnost, které byly již zmíněny v části II.1.3 (vliv EGAP, a.s. a převod privatizačních prostředků s celkovým negativním dopadem 10,1 mld. Kč), by výsledek hospodaření byl téměř stejný. Po odečtení prostředků z rozpočtu EU a FM jak z příjmové tak výdajové strany rozpočtu by však byl dosažený výsledek hospodaření o cca 5 mld. Kč meziročně horší.

Lze předpokládat, že podobný vývoj bude následovat i v druhé polovině roku. Pokud by pokračoval trend, kdy výdaje státního rozpočtu vykazují vyšší meziroční růst než celkové příjmy, pak lze očekávat, že hospodaření státního rozpočtu skončí na konci roku 2018 hůře než v roce 2017, kdy byl dosažen schodek ve výši 6,2 mld. Kč.

I přesto, že je meziroční růst příjmů pomalejší než růst výdajů, lze pozorovat skutečnost, že růst příjmů převyšuje plánovaný růst (rozpočet po změnách 2018 ke skutečnosti 2017 představuje růst o 3,9 %) o 4,6 p.b., zatímco růst výdajů převyšuje jejich plánovaný růst (rozpočet po změnách 2018 ke skutečnosti 2017 představuje růst o 7,3 %) jen o 2,9 p.b. Pokud by tento trend pokračoval i v druhé polovině roku, pak by hospodaření státního rozpočtu skončilo na konci roku 2018 výsledkem lepším, než je stanoveno zákonem o státním rozpočtu České republiky na rok 2018 (schodek 50 mld. Kč).

Konečný výsledek bude výrazně ovlivněn i schopností realizovat společné programy EU/FM a ČR a rychlostí refundace prostředků z rozpočtu EU a FM do příjmů státního rozpočtu. V minulých letech bylo možné pozorovat, že toky těchto prostředků dosahují výrazně odlišných hodnot oproti plánovaným ve schváleném rozpočtu. Pokud k velkým odchylkám nedojde, lze očekávat, že hospodaření státního rozpočtu skončí v roce 2018 schodkem ve výši 10-30 mld. Kč.



### III. Výsledky hospodaření územních rozpočtů

Výsledky vykázané územními rozpočty za období prvního pololetí tohoto roku potvrzují pokračování dosavadních příznivých trendů hospodaření. Příjmy i výdaje obcí a krajů rychle rostly, pokračovalo jejich hospodaření s vysokým přebytkem a významně se zvýšil stav finančních prostředků na jejich bankovních účtech. Dále se snížila celková zadluženost územních rozpočtů, avšak v nižší míře nežli v předchozích obdobích, a pouze na úrovni rozpočtů obcí. Současně byl vykázán i vysoký nárůst kapitálových výdajů, který svědčí o výrazném oživení investičních aktivit obcí a krajů.

Vykázaný nárůst celkových příjmů územních rozpočtů proti pololetí loňského roku představoval dosud nejvyšší zvýšení příjmů mezi jednotlivými pololetími. Podílel se na něm jak růst vlastních příjmů, tak i přijatých transferů, zejména neinvestičních.

Vývoj vlastních příjmů územních rozpočtů ovlivnil především pokračující růst ekonomiky, který se promítl ve zvýšení inkasa sdílených daňových příjmů obcí a krajů. K růstu inkasa současně přispělo i další navýšení podílu obcí na dani z přidané hodnoty. Novela zákona č. 243/2000 Sb., o rozpočtovém určení daní (zákon č. 260/2017 Sb.), která nabyla účinnosti od 1. 1. 2018, znamenala další navýšení podílu obcí na dani z přidané hodnoty, a to na 23,58 % (dopad uvedené změny byl odhadován ve výši 9,0 mld. Kč ve prospěch rozpočtů obcí). Tato novela znamenala také částečné posílení příjmů pro obce, které jsou zřizovateli základních a mateřských škol (kritérium počtu dětí a žáků v propočtu podílu obce na celostátním výnosu sdílených daní bylo zvýšeno ze 7 % na 9 % a adekvátně k tomu byla snížena váha kritéria postupných přechodů z 80 % na 78 %).

Z hlediska vývoje daňových příjmů v posledních letech je potřebné zmínit, že se jednalo již o třetí úpravu rozpočtového určení daní znamenající posílení daňových příjmů územních rozpočtů<sup>8</sup>.

Ve struktuře transferů poskytovaných krajům a obcím z jednotlivých kapitol státního rozpočtu a ze státních fondů nedošlo pro rok 2018 k žádným změnám. V části transferů poskytovaných z kapitoly Všeobecná pokladní správa v rámci finančních vztahů státního rozpočtu k rozpočtům obcí, krajů a k rozpočtu hl. m. Prahy byla pro rok 2018 zapracována valorizace příspěvku na výkon státní správy ve výši 5 %.

Regionální rady regionů soudržnosti nadále zůstávají součástí územních rozpočtů, přestože čerpání prostředků z předchozího programového období již bylo ukončeno. Jejich úloha spočívá především v kontrole projektů po období udržitelnosti a v postupném ukončování programů. Příjmy a výdaje regionálních rad se stejně jako v předchozím roce týkají pouze financování provozních výdajů a jsou tedy relativně velmi nízké (prostředky určené regionálním radám jsou rozpočtovány v kapitole Ministerstva pro místní rozvoj v rámci OP Technická pomoc 2014+).

Ve státním rozpočtu na rok 2018 bylo předpokládáno, že územní rozpočty budou nadále pokračovat v trendu započatém v roce 2012, tzn., že jako celek vykáží v roce 2018 přebytek. Celková výše přebytku byla predikována ve výši 34,2 mld. Kč, z toho na úrovni krajů

---

<sup>8</sup> V rozpočtovém určení daní (zákon č. 243/2000 Sb.) došlo v minulých letech k úpravám, znamenajícím posílení daňových příjmů územních rozpočtů. Od 1.1.2016 byl navýšen podíl krajů na dani z přidané hodnoty na 8,92 % (v letech 2013 - 2015 činil 7,86 %). U obcí došlo s účinností od 1.1.2017 k navýšení podílu na dani z přidané hodnoty na 21,4 % (v letech 2013 - 2016 činil 20,83 %) a zároveň byl zrušen problematický 30 % podíl obcí na dani z příjmů fyzických osob z příznání. Od 1.1.2018 došlo u obcí k dalšímu navýšení podílu na dani z přidané hodnoty na 23,58 %.

4,5 mld. Kč, na úrovni obcí 29,2 mld. Kč a dobrovolných svazků obcí 0,5 mld. Kč, pro regionální rady bylo předpokládáno vyrovnané hospodaření.

Na základě výsledků hospodaření územních rozpočtů v prvním pololetí a na základě odhadu očekávané skutečnosti plnění daňových příjmů byla zpracována **očekávaná skutečnost výsledků hospodaření za rok 2018**, která předpokládá, že v souhrnu skončí hospodaření územních rozpočtů s přebytkem 28,0 mld. Kč. Nejvyšší přebytek by měl být dosažen na úrovni rozpočtů obcí, a to 17,7 mld. Kč, na úrovni krajů je očekáván přebytek 9,9 mld. Kč, dobrovolné svazky obcí by měly ukončit své hospodaření s přebytkem 0,4 mld. Kč a regionální rady jako vyrovnané.

Následující hodnocení plnění příjmů a výdajů krajů, obcí, dobrovolných svazků obcí a regionálních rad za 1. pololetí 2018 je provedeno samostatně k rozpočtu po všech změnách, tj. k tzv. konečnému rozpočtu (dále jen k rozpočtu), který vedle změn souvisejících s provedenými rozpočtovými opatřeními zahrnuje také změny vyplývající z promítnutí nároků z nespotebovaných výdajů organizačních složek státu.

V kapitole 3. Příjmy a výdaje obcí a dobrovolných svazků obcí jsou výsledky hospodaření hlavního města Prahy jako „obce“ součástí uváděných souhrnných údajů. S ohledem na specifické postavení hlavního města a váhu jeho příjmů a výdajů v celkových příjmech a výdajích obecních rozpočtů je současně v rámci této kapitoly zpracována samostatná část, týkající se pouze výsledků rozpočtového hospodaření hlavního města Prahy.

## **1. Celkové výsledky hospodaření krajů, obcí, dobrovolných svazků obcí a regionálních rad**

Za prvních šest měsíců tohoto roku dosáhly **celkové konsolidované příjmy** krajů, obcí, dobrovolných svazků obcí (dále jen „DSO“) a regionálních rad **278,4 mld. Kč**, což představuje 51,6 % předpokládaného celoročního objemu příjmů územních rozpočtů. Proti pololetí loňského roku vzrostly celkové příjmy o 32,3 mld. Kč, tj. o 13 % (pro srovnání: nárůst příjmů mezi pololetími 2017 a 2016 činil 7,2 mld. Kč, tj. o 3 %).

Příjmy vzrostly na všech úrovních územních rozpočtů: kraje vykázaly zvýšení o 16,9 mld. Kč, obce o 15,4 mld. Kč a DSO a regionální rady shodně o 0,1 mld. Kč.

Na zvýšení celkových příjmů se podílel především nárůst objemu přijatých transferů, dosáhly celkem 110,7 mld. Kč, což byl proti předchozímu pololetí o 17,8 mld. Kč více. Výrazně vzrostl zejména objem neinvestičních transferů (o 15,9 mld. Kč), a to v souvislosti s realizací záměrů vlády v oblasti regionálního školství a sociální péče (objem transferů určených na přímé náklady ve školství vzrostl o 8,8 mld. Kč a objem neinvestičních nedávkových transferů poskytovaných podle zákona č. 108/2006 Sb., o sociálních službách o 4,8 mld. Kč). Investiční transfery se zvýšily o 1,9 mld. Kč a dosáhly celkem 5,7 mld. Kč. Proti předchozímu roku byl vývoj v části investičních transferů zcela odlišný, neboť mezi pololetím 2016 a 2017 došlo poklesu objemu přijatých investičních transferů z 17,3 mld. Kč na 3,8 mld. Kč, tj. o 13,5 mld. Kč (hlavním důvodem bylo ukončení čerpání prostředků na realizaci projektů v rámci programů předchozího programového období a pomalý náběh realizace investičních projektů v rámci nového programového období 2014 – 2020).

Vlastní příjmy činily 167,7 mld. Kč a proti loňskému pololetí byly vyšší o 14,4 mld. Kč. Daňové příjmy dosáhly 145,4 mld. Kč, tj. o 12,7 mld. Kč více. Na růstu inkasa daňových příjmů se kromě pokračujícího příznivého vývoje ekonomiky a realizace opatření ke zvýšení efektivnosti při výběru daní podílela i zmíněná novela zákona o rozpočtovém určení daní ve vztahu k obcím. V rámci vlastních příjmů byl růst vykázan také v části nedaňových příjmů,

dosáhly 19,0 mld. Kč, tj. o 1,7 mld. Kč více. Kapitálové příjmy zůstaly na stejné úrovni jako v pololetí loňského roku (3,3 mld. Kč).

**Tabulka č. 78: Bilance příjmů a výdajů územ. rozpočtů k 30.6.2018 po konsolidaci<sup>9</sup> (v mil. Kč)**

	územní rozpočty celkem				stupně územních rozpočtů skutečnost k 30.6.2018		
	skutečnost k 30.6.2017	rozpočet 2018 po změnách	skutečnost k 30.6.2018	% plnění rozpočtu	obce a DSO	kraje	RRRS
<b>Příjmy celkem</b>	<b>246 123,7</b>	<b>539 739,5</b>	<b>278 378,9</b>	<b>51,6</b>	<b>162 065,9</b>	<b>119 683,2</b>	<b>279,4</b>
z toho:							
Daňové příjmy	132 631,0	299 420,0	145 362,6	48,5	112 887,2	32 475,4	.
Nedaňové příjmy	17 337,7	36 990,0	19 038,7	51,5	16 842,9	2 218,2	122,1
Kapitálové příjmy	3 297,6	8 289,7	3 349,5	40,4	3 187,1	161,7	0,6
Přijaté transfery	92 847,2	195 039,8	110 685,9	56,8	29 194,6	84 827,9	156,7
<b>Výdaje celkem</b>	<b>200 931,4</b>	<b>505 584,0</b>	<b>231 358,7</b>	<b>45,8</b>	<b>136 038,3</b>	<b>98 838,2</b>	<b>156,2</b>
z toho:							
Běžné výdaje	177 416,0	395 006,7	195 239,9	49,4	107 635,1	90 343,8	150,2
Kapitálové výdaje	23 515,4	110 577,3	36 118,8	32,7	28 403,2	8 494,4	6,0
<b>Saldo příjmů a výdajů</b>	<b>45 192,3</b>	<b>34 155,5</b>	<b>47 020,2</b>	<b>.</b>	<b>26 027,6</b>	<b>20 845,0</b>	<b>123,2</b>

Struktura hlavních zdrojů financování jednotlivých částí územních rozpočtů zůstává dlouhodobě stabilní. V rozpočtech krajů tvoří největší část příjmů transfery přijaté ze státního rozpočtu a ze státních fondů (v letošním pololetí 70,7 % celkových příjmů). Rozhodující objem představují neinvestiční dotace z kapitoly Ministerstva školství, mládeže a tělovýchovy určené na úhradu přímých nákladů na vzdělávání pro školy a školská zařízení zřizovaná kraji a obcemi (příp. DSO), které kraje rozepisují a přímo přidělují příslušným školám a školským zařízením (v pololetí tvořily 75,6 % z celkové výše přijatých transferů). Pro rozpočty obcí jsou hlavním zdrojem financování daňové příjmy, na celkových příjmech se podílely ve výši 70,4 %. Financování činnosti DSO je zajišťováno především transfery z různých úrovní veřejných rozpočtů (tvořily 61,7 % celkových příjmů). Regionální rady již druhým rokem získávají pouze prostředky na zajištění jejich vlastního provozu (z kapitoly Ministerstva pro místní rozvoj).

**Celkové výdaje** územních rozpočtů činily **231,4 mld. Kč** (plnění rozpočtu 45,8 %), proti pololetí loňského roku byly vyšší o 30,4 mld. Kč.

**Běžné výdaje** vzrostly o 17,8 mld. Kč a dosáhly **195,2 mld. Kč**. Nárůst se týkal především výdajů poskytovaných formou transferů veřejnoprávním subjektům (transfery příspěvkovým, neziskovým a podobným organizacím a dále transfery jiným veřejným rozpočtům) a výdajů na platy a související pojistné.

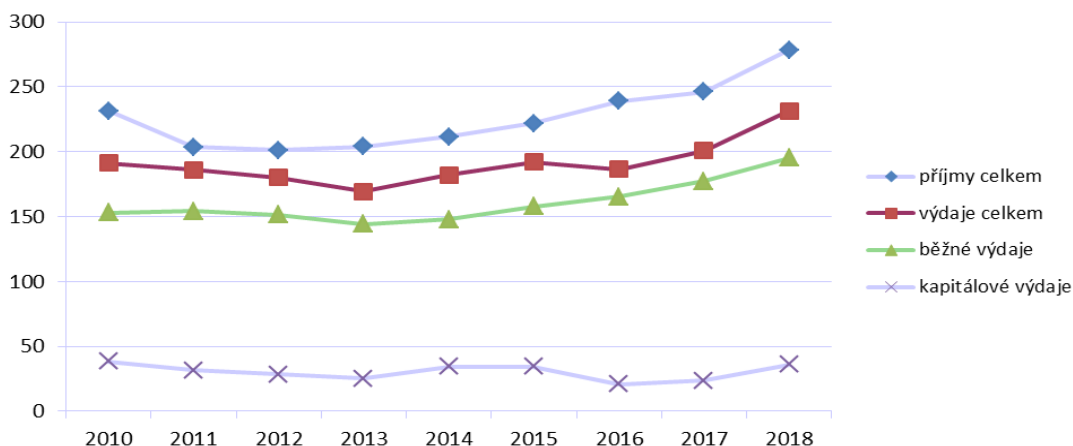
**Kapitálové výdaje** dosáhly **36,1 mld. Kč**, proti loňskému pololetí byly vyšší o 12,6 mld. Kč, tj. o více než polovinu. Ve srovnání s předchozím obdobím dochází ke značnému oživení investiční činnosti obcí i krajů (pro srovnání: mezi pololetími 2015 a 2016 došlo k propadu

<sup>9</sup> Z důvodu konsolidace, jejímž smyslem je očistit údaje o rozpočtu nebo skutečnosti peněžních operací o interní přesuny peněžních prostředků uvnitř jednotky nebo mezi jednotkami na úrovni sumářů, za které se operace sledují, je součet na úrovni republiky odlišný od součtu jednotlivých úrovní, tj. obcí a DSO, krajů a regionálních rad. Příjmové, výdajové a finanční operace, které jsou předmětem konsolidace spolu s uvedením úrovně, na které se konsolidace provádí, stanovuje vyhláška č. 5/2014 Sb., o způsobu, termínech a rozsahu údajů předkládaných pro hodnocení plnění státního rozpočtu, rozpočtů státních fondů, rozpočtů územních samosprávních celků, rozpočtů dobrovolných svazků obcí a rozpočtů Regionálních rad regionů soudržnosti, ve znění pozdějších předpisů.

kapitálových výdajů o 13,4 mld. Kč, v roce 2017 byl růst obnoven, avšak byl velmi mírný, mezi pololetím 2017 a 2016 činil pouze 2,6 mld. Kč).

Vývoj příjmů a výdajů územních rozpočtů z dlouhodobějšího hlediska charakterizují údaje za období let 2010 – 2018 (vykázané vždy ke konci pololetí).

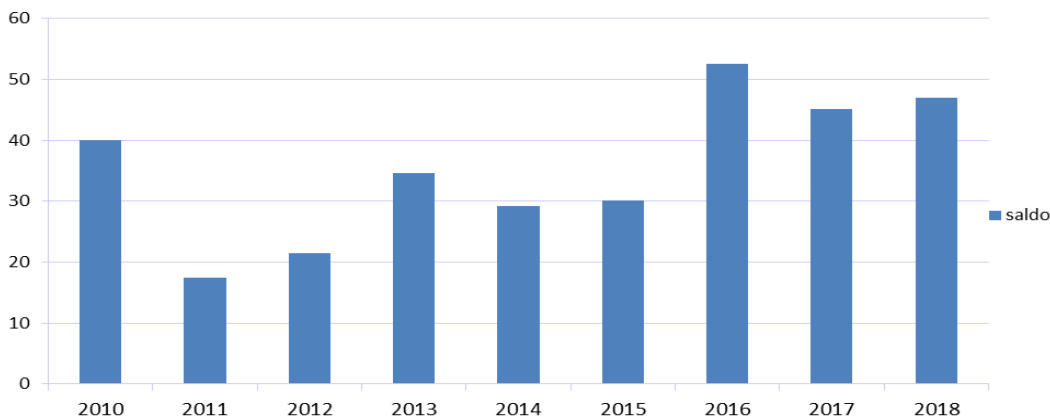
**Graf č. 20: Vývoj příjmů a výdajů územních rozpočtů k 30.6. (v mld. Kč)**



**Hospodaření územních rozpočtů skončilo ke konci pololetí letošního roku s přebytkem ve výši 47,0 mld. Kč** (jedná se o druhý nejvyšší dosud vykázaný přebytek hospodaření, vyšší byl v pololetí 2016, kdy činil 52,6 mld. Kč). Kladného salda bylo dosaženo na všech úrovních územních rozpočtů: kraje 20,8 mld. Kč, obce 25,7 mld. Kč, DSO 0,4 mld. Kč a regionální rady 0,1 mld. Kč.

Vývoj salda hospodaření územních rozpočtů v jednotlivých pololetích let 2010 – 2018 charakterizuje následující graf.

**Graf č. 21: Vývoj salda hospodaření územních rozpočtů k 30.6. (v mld. Kč)**



**Stav finančních prostředků na bankovních účtech rozpočtového hospodaření<sup>10</sup> krajů, obcí a DSO (bez příspěvkových organizací) a regionálních rad dosáhl celkem 214,5 mld. Kč**, což je

<sup>10</sup> Údaje o stavu finančních prostředků na bankovních účtech v pololetích 2016 - 2018 nejsou plně srovnatelné s údaji předchozích let, neboť v souvislosti s novelou vyhlášky č. 5/2014 Sb., o způsobu, termínech a rozsahu údajů předkládaných pro hodnocení plnění státního rozpočtu, rozpočtů státních fondů, rozpočtů územních samosprávných celků, rozpočtů dobrovolných svazků obcí a rozpočtů regionálních rad regionů soudržnosti, účinnou od 1.1.2016, se do stavu finančních prostředků na bankovních účtech již nezahrnují termínované vklady. Znamená to, že od roku 2016 je ukazatel stavu finančních prostředků na bankovních účtech tvořen součtem stavu finančních prostředků na účtech: 231 - Základní běžný účet ÚSC, 231 - Běžné účty fondů ÚSC a 261 - Pokladna).

proti pololetí minulého roku o 23,8 mld. Kč více a současně i dosud nejvyšší vykázaná hodnota. Na úrovni rozpočtů obcí a DSO vzrostl stav finančních prostředků o 10,7 mld. Kč a na účtech krajů o 13,2 mld. Kč.

**Tabulka č. 79: Stav finančních prostředků na bankovních účtech krajů, obcí a DSO a regionálních rad k 30.6. (v mld. Kč)**

	2008	2009	2010	2011	2012	2013	2014	2015	2016	2017	2018
<b>kraje</b>	29,3	31,5	29,2	16,7	16,6	24,5	24,3	27,0	32,4	39,2	49,9
<b>obce a DSO</b>	76,2	76,7	72,6	69,7	72,5	83,4	96,5	101,8	119,7	151,2	164,4
<b>regionální rady</b>	2,7	2,3	3,4	2,8	2,8	2,5	2,4	2,6	0,9	0,3	0,2
<b>Celkem</b>	108,2	110,5	105,2	89,2	91,9	110,4	123,2	131,4	153,0	190,7	214,5

Trend nárůstu stavu finančních prostředků na bankovních účtech je dlouhodobý. V pololetí tohoto roku byla poprvé v historii překročena hranice 200 mld. Kč. Za posledních pět let, resp. ve srovnání s pololetím roku 2013, vzrostl objem prostředků na bankovních účtech krajů i obcí a DSO zhruba dvojnásobně.

## 2. Příjmy a výdaje krajů

**Celkové příjmy** krajů dosáhly ke konci prvního pololetí **119,7 mld. Kč**, proti srovnatelnému období loňského roku vzrostly o 16,9 mld. Kč (plnění rozpočtu 57,3 %). Jedná se o nejvyšší nárůst ve srovnatelném období předchozích let.

**Tabulka č. 80: Příjmy krajů v 1. pololetí 2018 (v mil. Kč)**

	skutečnost k 30.6.2017	rozpočet 2018		skutečnost k 30.6.2018	% plnění rozpočtu	Index 2018/ 2017
		schválený	po změnách			
1	2	3	4	5	6	7
<b>I. Daňové příjmy</b>	<b>29 944,2</b>	<b>70 000,0</b>	<b>70 000,0</b>	<b>32 475,4</b>	<b>46,4</b>	<b>108,5</b>
z toho:						
daně z příjmů fyzických osob	7 447,0	18 600,0	18 600,0	8 535,7	45,9	114,6
daně z příjmů právnických osob	6 822,8	15 500,0	15 500,0	7 377,2	47,6	108,1
daň z přidané hodnoty	15 645,8	35 900,0	35 900,0	16 511,8	46,0	105,5
<b>II. Nedaňové příjmy (po konsolidaci)</b>	<b>1 721,9</b>	<b>3 382,0</b>	<b>3 382,0</b>	<b>2 218,2</b>	<b>65,6</b>	<b>128,8</b>
<b>III. Kapitálové příjmy</b>	<b>187,2</b>	<b>441,7</b>	<b>441,7</b>	<b>161,7</b>	<b>36,6</b>	<b>86,4</b>
Vlastní příjmy	31 853,3	73 823,7	73 823,7	34 855,3	47,2	109,4
<b>IV. Přijaté transfery (po konsolidaci)</b>	<b>70 961,6</b>	<b>127 127,3</b>	<b>135 210,3</b>	<b>84 827,9</b>	<b>62,7</b>	<b>119,5</b>
<b>Příjmy celkem (po konsolidaci)</b>	<b>102 814,9</b>	<b>200 951,0</b>	<b>209 034,0</b>	<b>119 683,2</b>	<b>57,3</b>	<b>116,4</b>

**Vlastní příjmy** činily celkem **34,9 mld. Kč**, ve srovnání s loňským červnem byly vyšší o 3,0 mld. Kč. K růstu došlo především v části daňových příjmů (celkem o 2,6 mld. Kč), nedaňové příjmy byly vyšší o 0,5 mld. Kč a kapitálové příjmy dosáhly shodné úrovně jako v loňském pololetí, tj. 0,2 mld. Kč. Podíl vlastních příjmů krajů na jejich celkových příjmech dosáhl 29,1 % (v pololetí loňského roku 31,0 %).

**Daňové příjmy** krajů dosáhly celkem **32,5 mld. Kč** (plnění rozpočtu 46,4 %), proti pololetí loňského roku vzrostly téměř o 8,5 %.

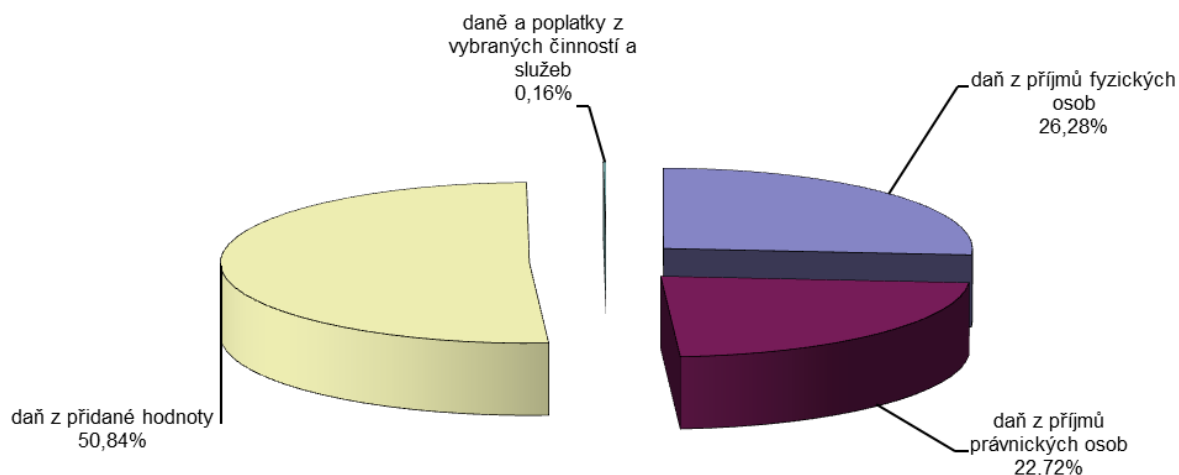
Výnos **daně z příjmů fyzických osob** dosáhl **8,5 mld. Kč**, proti pololetí minulého roku se zvýšil o 1,1 mld. Kč. Rozhodující část nárůstu byla zajištěna v objemově nejvýznamnější části, kterou je daň z příjmů fyzických osob placená plátcí. Její výše dosáhla 7,7 mld. Kč, což bylo o 1,0 mld. Kč více. Inkaso daně z příjmů fyzických osob vybírané srážkou dosáhlo 0,7 mld. Kč a bylo vyšší o 0,1 mld. Kč. Příjem daně z příjmů fyzických osob placené poplatníky zůstal na stejné úrovni jako v loňském pololetí (0,1 mld. Kč).

**Daň z příjmů právnických osob** byla zaúčtována ve výši **7,4 mld. Kč**, ve srovnání se stejným obdobím předchozího roku to bylo o 0,6 mld. Kč více.

Výnos **daně z přidané hodnoty** dosáhl **16,5 mld. Kč**, proti loňskému pololetí to znamená nárůst o 0,9 mld. Kč.

**Daně a poplatky z vybraných činností a služeb**, které tvoří jen velmi malou část celkových daňových příjmů krajů, činily **50,7 mil. Kč** (největší objem tvořily poplatky a odvody v oblasti životního prostředí a správní poplatky).

**Graf č. 22: Daňové příjmy krajů k 30.6.2018**



**Nedaňové příjmy** krajů dosáhly v souhrnu **2,2 mld. Kč**, to je o 0,5 mld. Kč více nežli v pololetí předchozího roku (plnění předpokladů rozpočtu 65,6 %). Nárůst byl vykázán především na položkách ostatní vratky přijatých transferů, splátky půjček od příspěvkových organizací a odvody příspěvkových organizací.

**Kapitálové příjmy** krajů činily 0,2 mld. Kč, tj. stejně jako v pololetí loňského roku (plnění předpokladů rozpočtu 36,6 %). Tyto příjmy představují pro kraje pouze doplňkový zdroj příjmů, jejich objem zůstává dlouhodobě stabilní (0,2 mld. Kč – 0,3 mld. Kč).

Objemově nejvýznamnější zdroj příjmů rozpočtů krajů představují transfery poskytované ze státního rozpočtu a ze státních fondů. Do konsolidovaných přijatých transferů patří také některé převody z vlastních fondů.

**Celkový objem transferů** přijatých do rozpočtů krajů činil **84,8 mld. Kč**, proti pololetí předchozího roku to bylo o 13,9 mld. Kč více (plnění rozpočtu 62,7 %). Jednalo se o nejvyšší nárůst mezi pololetími za období posledních sedmi let (pro srovnání: nárůst mezi pololetím 2017 a 2016 činil pouze 0,4 mld. Kč). Podíl přijatých transferů na celkových příjmech krajů činil 70,9 % (v pololetí minulého roku činil 69,0%). Vývoj v části transferů odrážel plnění záměrů vlády v oblasti regionálního školství a sociální péče, zejména posilování mzdové úrovně pracovníků v těchto oblastech. Vysoký nárůst se proto týkal pouze neinvestičních transferů, dosáhly 83,0 mld. Kč (o 14,1 mld. Kč více). Naopak objem přijatých investičních transferů se proti loňskému pololetí mírně snížil (o 0,2 mld. Kč).

Ze státního rozpočtu jsou krajům poskytovány transfery z kapitoly VPS, které zahrnují příspěvek na výkon státní správy v rámci finančního vztahu státního rozpočtu k rozpočtům krajů, tzv. ostatní dotace z kapitoly VPS a dále transfery z ostatních kapitol státního rozpočtu.

Příspěvek na výkon státní správy v přenesené působnosti poskytovaný v rámci finančního vztahu státního rozpočtu k rozpočtům krajů (příloha č. 5 k zákonu o státním rozpočtu na rok

2018) byl stanoven ve výši 1,2 mld. Kč. V objemu příspěvku byla zohledněna 5 % meziroční valorizace. Do konce pololetí přijaly kraje ze státního rozpočtu z kapitoly VPS v rámci finančního vztahu celkem 0,6 mld. Kč.

Ostatní dotace poskytované krajům z kapitoly VPS byly v rozpočtu na rok 2018 stanoveny v celkové výši 217,3 mil. Kč.

Jedná se především o prostředky neinvestiční (146,5 mil. Kč), které jsou zahrnuty v ukazateli „Další prostředky pro územní samosprávné celky“ (obsahuje tituly, které nelze rozpočtovat u konkrétních příjemců v době sestavování rozpočtu). V rámci uvedeného ukazatele byly vyčleněny na položce „Prostředky pro řešení aktuálních problémů ÚSC“ a nově na položce „Výdaje stanovené zvláštními zákony nebo dalšími právními předpisy<sup>11</sup>“.

Investiční prostředky byly rozpočtovány ve výši 71,0 mil. Kč a byly zahrnuty v ukazateli „Výdaje vedené v informačním systému programového financování EDS/SMVS celkem“, konkrétně v programu 29822 – Akce financované z rozhodnutí Poslanecké sněmovny Parlamentu a Vlády ČR. Rozpočtovaná dotace byla určena na výkupy pozemků pod silnicemi II. a III. třídy. Pokračování v uvolňování těchto dotací krajům vláda schválila usnesením č. 508/2016.

V průběhu prvního pololetí přijaly kraje v rámci ostatních dotací z kapitoly VPS celkem 37,1 mil. Kč. Jednalo se pouze o neinvestiční účelové dotace, jejich největší část tvořily dotace na náhrady škod způsobených vybranými zvláště chráněnými živočichy (16,4 mil. Kč) a dotace na výdaje spojené s volbou prezidenta ČR (11,7 mil. Kč).

Objemově nejvýznamnější zdroj příjmů krajů představují transfery poskytované z rozpočtů jednotlivých resortů a ze státních fondů. K 30. 6. 2018 přijaly kraje **ze státního rozpočtu a státních fondů** (bez kapitoly VPS) finanční prostředky v celkové výši **84,0 mld. Kč**, což proti srovnatelnému období předchozího roku znamená zvýšení o 13,8 mld. Kč. Nárůst prostředků se týkal zejména oblasti školství, sociální oblasti a oblasti regionálního rozvoje.

Obdobně jako v minulých letech, přijaly kraje největší objem transferů z kapitoly **Ministerstva školství, mládeže a tělovýchovy**, a to ve výši 67,2 mld. Kč (v pololetí loňského roku to bylo 57,8 mld. Kč). Převážnou část tvořily neinvestiční transfery určené na přímé náklady na vzdělávání pro školy a školská zařízení zřizovaná kraji, obcemi (příp. dobrovolnými svazky obcí). Přímé náklady jsou tvořeny osobními výdaji (platy pedagogických a nepedagogických pracovníků, pojistné a další související platby) a ostatními přímými neinvestičními výdaji (výdaje na učebnice, učební pomůcky apod.). Podle zákona č. 561/2004 Sb., o předškolním, základním, středním, vyšším odborném a jiném vzdělávání, kraj rozepisuje a přímo přiděluje dotace předškolním zařízením, školám a školským zařízením zřizovaným obcemi, tzn., že tyto prostředky neprocházejí rozpočty obcí. Další prostředky poskytnuté z kapitoly Ministerstva školství, mládeže a tělovýchovy byly poskytnuty v rámci programů zaměřených na rozvoj a zkvalitnění vzdělávání, do oblasti odborného a dalšího vzdělávání, na podporu asistentů pedagogů pro děti, žáky a studenty se sociálním znevýhodněním, na podporu navýšení kapacit ve školských poradenských zařízeních apod.

---

<sup>11</sup> Od roku 2018 jsou prostředky na úhradu nákladů vzniklých lékárnám v souvislosti s odevzdáním nepoužitelných léčiv a prostředky na úhradu výdajů na činnosti v zabránění vzniku, rozvoje a šíření onemocnění TBC rozpočtovány na nové položce kapitoly VPS „Výdaje stanovené zvláštními zákony nebo dalšími právními předpisy“ a jsou uvolňovány formou náhrady a nikoliv dotace. Dochází tedy i ke změně v jejich účetním a rozpočtovém vykazování - finanční prostředky poskytnuté formou náhrady nákladů nejsou sledovány pod účelovými znaky a nepodléhají finančnímu vypořádání se státním rozpočtem.

**Tabulka č. 81: Přehled o transferech a půjčkách přijatých krajskými úřady ze státního rozpočtu a ze státních fondů v 1. pololetí 2018 (v mil. Kč)**

Kapitola	Celkem	z toho:		
		Neinvestiční	Investiční	Půjčky
Úřad vlády České republiky	5,6	5,6		
Ministerstvo zahraničních věcí	0,3	0,3		
Ministerstvo práce a sociálních věcí	14 063,9	14 062,6	1,3	
Ministerstvo vnitra	7,2	7,2		
Ministerstvo životního prostředí	151,5	16,1	135,4	
Ministerstvo pro místní rozvoj	1 572,0	20,4	1 551,6	
Ministerstvo průmyslu a obchodu	31,5	0,6	30,9	
Ministerstvo dopravy	733,9	733,9		
Ministerstvo školství, mládeže a tělovýchovy	67 151,6	67 114,0	37,6	
Ministerstvo kultury	103,9	98,7	5,2	
Ministerstvo zdravotnictví	86,1	86,1		
Národní fond	29,7	6,0	23,7	
VPS - transfery v rámci souhrnného dotačního vztahu	598,8	598,8		
VPS - ostatní transfery	37,1	37,1		
Státní fond životního prostředí	1,1	1,1		
Státní fond dopravní infrastruktury	68,2	43,8	24,4	
<b>C e l k e m</b>	<b>84 642,4</b>	<b>82 832,3</b>	<b>1 810,1</b>	<b>0,0</b>

Z kapitoly **Ministerstva práce a sociálních věcí** obdržely kraje finanční prostředky ve výši 14,1 mld. Kč, z toho 13,2 mld. Kč činily neinvestiční nedávkové transfery poskytované podle zákona č. 108/2006 Sb., o sociálních službách. Transfery byly dále poskytnuty v rámci Operačního programu Zaměstnanost, který je zaměřen na podporu rovných příležitostí žen a mužů, adaptability zaměstnanců, dalšího vzdělávání, sociálního začleňování, sociálních inovací v oblasti zaměstnanosti apod. Část prostředků byla rovněž uvolněna na státní příspěvek zřizovatelům zařízení pro děti vyžadující okamžitou pomoc.

Kraje dále přijaly z kapitoly **Ministerstva pro místní rozvoj** finanční prostředky ve výši 1,6 mld. Kč (v pololetí loňského roku 0,2 mld. Kč), které byly uvolněny především v rámci Integrovaného regionálního operačního programu (IROP), který je zaměřený na podporu regionální konkurenceschopnosti a zlepšení kvality života obyvatel. Převážná část prostředků směřovala v průběhu sledovaného období na obnovu komunikací v působnosti krajů.

Z rozpočtu kapitoly **Ministerstva dopravy** přijaly kraje finanční prostředky v celkovém objemu 0,7 mld. Kč. Oproti srovnatelnému období předchozího roku se jednalo o snížení o 0,2 mld. Kč. V rámci neinvestičních transferů byly prostředky uvolněny na příspěvek na úhradu ztráty ze závazku dopravce z provozu veřejné osobní dráží dopravy.

Finanční prostředky ve výši 0,2 mld. Kč (1,7 mld. Kč k 30. 6. 2017) obdržely kraje z kapitoly **Ministerstva životního prostředí**, z toho převážnou část tvořily investiční transfery v rámci Operačního programu životní prostředí 2014 - 2020, určené na zlepšování kvality ovzduší, na výměnu zastaralých zdrojů tepla na pevná paliva (kotlíkové dotace), na snižování emisí z lokálního vytápění apod.

Z kapitoly **Ministerstva kultury** přijaly kraje transfery ve výši 0,1 mld. Kč, zejména na podporu profesionálních divadel a stálých profesionálních symfonických orchestrů a pěveckých sborů a na zajištění veřejných informačních služeb knihoven.

V souvislosti s přehledem čerpání transferů ze státního rozpočtu a ze státních fondů je nutné zmínit, že také pro tento rok bylo rozhodnuto o pokračování financování silnic II. a III. třídy ve vlastnictví krajů z rozpočtu Státního fondu dopravní infrastruktury (usnesení vlády č. 276



ze dne 30.4.2018). Celkový objem prostředků na tyto účely má činit 4,0 mld. Kč a obdobně jako v předchozích třech letech budou v návaznosti na rozhodnutí krajů poskytovány jimi zřízeným organizacím správy a údržby silnic, a to buď přímo, nebo prostřednictvím rozpočtů krajů. V prvním pololetí se financování oprav silnic II. a III. třídy teprve rozbíhalo, podrobnější informace o využití těchto prostředků bude proto podána v celoroční zprávě o hospodaření územních rozpočtů.

**Celkové výdaje krajů činily 98,8 mld. Kč** (plnění rozpočtu 48,3 %), ve srovnání s pololetím loňského roku byly vyšší o 12,4 mld. Kč; jedná se o nejvyšší nárůst výdajů ve srovnatelném období posledních pěti let.

**Běžné výdaje krajů dosáhly 90,3 mld. Kč**, což znamená zvýšení o 8,5 mld. Kč. Výdaje vzrostly téměř ve všech základních výdajových skupinách (pouze výdaje na nákup vody, paliv a energie zůstaly na zhruba stejné výši jako v loňském pololetí). Nejvyšší růst byl vykázan v objemově nejvýznamnější části běžných výdajů, kterou tvoří neinvestiční transfery příspěvkovým a podobným organizacím, dosáhly 69,3 mld. Kč, tj. o 6,9 mld. Kč více. Nárůst se promítl především v příspěvkových organizacích působících v odvětví vzdělávání a školských služeb (o 6,4 mld. Kč).

**Tabulka č. 82: Výdaje krajů k 30. červnu v letech 2016 – 2018 (v mil. Kč)**

	2016	2017	2018	Index	
				2017/ 2016	2018/ 2017
<b>I. Běžné výdaje</b>	<b>75 792,6</b>	<b>81 810,3</b>	<b>90 343,8</b>	<b>107,9</b>	<b>110,4</b>
z toho					
Platy a ostatní platby za provedenou práci	1 278,1	1 375,9	1 533,7	107,7	157,8
Povinné pojistné placené zaměstnavatelem	429,2	457,5	515,8	106,6	112,7
Nákup materiálu	115,1	81,2	103,7	70,5	127,7
Úroky vlastní	59,6	49,1	66,7	82,4	135,8
Nákup vody, paliv a energie	61,1	59,7	59,6	97,7	99,8
Nákup služeb	1 023,0	1 125,7	1 250,3	110,0	111,1
Ostatní nákupy	472,3	475,6	588,4	100,7	123,7
Výdaje na dopravní obslužnost	5 736,8	6 279,8	6 372,1	109,5	101,5
Neinvestiční transfery podnikatel. subjektům	1 990,0	2 042,5	2 462,8	102,6	120,6
Neinvestiční transfery nezisk. a podob. org.	4 215,8	4 482,8	4 637,9	106,3	103,5
Neinvestiční transfery příspěv. a podob. org.	57 091,5	62 432,0	69 352,9	109,4	111,1
<b>II. Kapitálové výdaje</b>	<b>4 271,6</b>	<b>4 603,9</b>	<b>8 494,4</b>	<b>107,8</b>	<b>184,5</b>
z toho:					
Investiční nákupy a související výdaje	987,9	1 556,5	3 171,8	157,6	203,8
Nákup akcií a majetkových podílů	105,7	287,7	279,9	272,2	97,3
Investiční transfery podnikatel. subjektům	153,5	142,0	234,5	92,5	165,1
Investiční transfery nezisk. a podobným org.	73,1	73,6	97,8	100,7	132,9
Investiční transfery příspěvk. organizacím	2 317,8	924,6	2 293,6	39,9	248,1
Investiční transfery obyvatelstvu	59,9	1 007,9	799,6	1 682,6	79,3
<b>Výdaje celkem</b>	<b>80 064,2</b>	<b>86 414,2</b>	<b>98 838,2</b>	<b>107,9</b>	<b>114,4</b>

K vyššímu nárůstu došlo také v části transferů podnikatelským subjektům (o 0,3 mld. Kč), a to zejména v odvětví zdravotnictví a vzdělávání a školských služeb.

Na platy a ostatní platby a s tím související pojistné vynaložily kraje celkem 2,0 mld. Kč, což bylo proti loňskému pololetí o 0,2 mld. Kč více.

Výdaje na dopravní územní obslužnost byly vykázané ve výši 6,4 mld. Kč, proti pololetí loňského roku to bylo o 0,1 mld. Kč více. Jedná se finanční kompenzace dopravců podle smluv o veřejných službách v přepravě cestujících.

**Kapitálové výdaje** krajů dosáhly **8,5 mld. Kč** a proti pololetí loňského roku byly vyšší o 3,9 mld. Kč (o 85 %). Jedná se druhou nejvyšší hodnotu kapitálových výdajů vykázanou v pololetích za posledních deset let (nepatrně vyšší byla jen v pololetí 2015, kdy dosáhla 8,6 mld. Kč).

Investiční výdaje na pořízení dlouhodobého majetku dosáhly 3,2 mld. Kč a proti srovnatelnému období vzrostly o 1,6 mld. Kč, tj. dvojnásobně.

Významný nárůst byl vykázan na položce investiční transfery příspěvkovým a podobným organizacím (o 1,4 mld. Kč), a to především organizacím působícím v odvětví dopravy (o 0,9 mld. Kč), vzdělávání a školských služeb (o 0,2 mld. Kč) a zdravotnictví (o 0,1 mld. Kč).

Investiční transfery obyvatelstvu dosáhly 0,8 mld. Kč a byly tak nižší nežli v pololetí předchozího roku (o 0,2 mld. Kč). Jedná se především o dotace na výměnu kotlů, jejichž rozdělování závisí na termínech jednotlivých výzev.

Hospodaření krajů skončilo ke konci pololetí s přebytkem ve výši 20,8 mld. Kč (v loňském pololetí činil 16,4 mld. Kč). S přebytkem hospodařily všechny kraje, přičemž jeho výše se u jednotlivých krajů pohybovala od 0,4 mld. Kč až do 3,5 mld. Kč.

### 3. Příjmy a výdaje obcí a DSO

**Celkové příjmy** obcí a DSO (dále jen „obcí“) činily **162,1 mld. Kč** a proti loňskému pololetí byly vyšší o 15,5 mld. Kč (plnění rozpočtu 48,1 %). Na zvýšení příjmů se podílely především vlastní příjmy, přijaté transfery tvořily jednu čtvrtinu nárůstu. Podíl transferů na celkových příjmech obcí dosáhl 18,0 %, tj. o 0,9 procentního bodu více nežli v loňském pololetí.

**Tabulka č. 83: Příjmy obcí a DSO v 1. pololetí 2018 (v mil. Kč)**

	skutečnost k 30.6.2017	rozpočet 2018		skutečnost k 30.6.2018	% plnění rozpočtu	Index 2018/ 2017
		schválený	po změnách			
1	2	3	4	5	6	7
<b>I. Daňové příjmy</b>	<b>102 686,8</b>	<b>229 420,0</b>	<b>229 420,0</b>	<b>112 887,2</b>	<b>49,2</b>	<b>109,9</b>
z toho:						
daně z příjmů fyzických osob	21 882,3	54 100,0	54 100,0	24 923,0	46,1	113,9
daně z příjmů právnických osob	24 119,1	48 200,0	48 200,0	25 203,8	52,3	104,5
daň z přidané hodnoty	39 083,5	99 300,0	99 300,0	45 663,9	46,0	116,8
daně a poplatky z vybr. činností	10 611,5	16 420,0	16 420,0	10 204,2	62,1	96,2
daň z nemovitých věcí	6 989,9	11 400,0	11 400,0	6 891,4	60,5	98,6
<b>II. Nedaňové příjmy (po konsolidaci)</b>	<b>15 709,1</b>	<b>33 742,2</b>	<b>33 742,2</b>	<b>16 842,9</b>	<b>49,9</b>	<b>107,2</b>
<b>III. Kapitálové příjmy</b>	<b>3 110,2</b>	<b>7 847,0</b>	<b>7 847,0</b>	<b>3 187,1</b>	<b>40,6</b>	<b>102,5</b>
Vlastní příjmy	121 506,1	271 009,2	271 009,2	132 917,2	49,0	109,4
<b>IV. Přijaté transfery (po konsolidaci)</b>	<b>25 012,6</b>	<b>47 944,3</b>	<b>65 631,3</b>	<b>29 194,6</b>	<b>44,5</b>	<b>116,7</b>
<b>Příjmy celkem (po konsolidaci)</b>	<b>146 518,6</b>	<b>318 953,5</b>	<b>336 640,5</b>	<b>162 065,9</b>	<b>48,1</b>	<b>110,6</b>

**Vlastní příjmy** obcí činily **132,9 mld. Kč**, proti červnu loňského roku vzrostly o 11,4 mld. Kč (plnění rozpočtu 49,0 %).

**Daňové příjmy** dosáhly **112,9 mld. Kč**, ve srovnání s loňským pololetím byly o 10,2 mld. Kč vyšší (plnění předpokladů rozpočtu 49,2 %). Nárůst inkasa daňových příjmů byl ovlivněn pokračujícím příznivým vývojem ekonomiky a vyšší efektivností při výběru daní, a současně i další změnou v nastavení rozpočtového určení daní ve prospěch rozpočtů obcí.

V souvislosti s přijetím zákona č. 260/2017 Sb., kterým se mění zákon č. 243/2000 Sb., o rozpočtovém určení daní, byl s účinností od 1. 1. 2018 navýšen podíl obcí na výnosu daně

z přidané hodnoty z dosavadních 21,40 % na 23,58 %. Současně byla tímto zákonem provedena také úprava propočtu procenta, kterým se jednotlivé obce podílejí na procentní části celostátního hrubého výnosu daní – byla navýšena váha kritéria „počet dětí MŠ a žáků ZŠ navštěvujících školu zřizovanou obcí“ ze 7 % na 9 %. Druhým rokem po sobě tak byly provedeny změny v rozpočtovém určení daní, které znamenaly posílení příjmů obecních rozpočtů.

Celkový výnos **daně z příjmu fyzických osob** činil **24,9 mld. Kč**, proti loňské polovině roku se zvýšil o 3,0 mld. Kč (plnění rozpočtu 46,1 %). Nárůst se týkal především daně z příjmů fyzických osob placené plátcí, která tvoří nejvýznamnější část daně z příjmů fyzických osob. Její výše dosáhla 22,8 mld. Kč, zatímco v loňském pololetí to bylo 19,8 mld. Kč. Daň z příjmů fyzických osob vybíraná srážkou (zahrnuje daně z úroků, dividend a jiných kapitálových výnosů, případně i daně z příjmů vybírané srážkou podle zvláštní sazby) dosáhla 1,8 mld. Kč, což bylo o 0,1 mld. Kč více. V části daně z příjmů fyzických osob placené poplatníky pokračoval trend klesajícího výnosu, inkaso dosáhlo 0,3 mld. Kč, což bylo o 0,1 mld. Kč méně.

**Daň z příjmů právnických osob** byla zaúčtována ve výši **25,2 mld. Kč**, což proti pololetí minulého roku znamená nárůst o 1,1 mld. Kč (plnění rozpočtu 52,3 %). Daň z příjmů právnických osob zahrnující daň ze zisku a kapitálových výnosů dosáhla 18,6 mld. Kč, to je o 0,7 mld. Kč více. Daň z příjmů právnických osob za obec, která zahrnuje daň v případech, kdy poplatníkem je obec, dosáhla 6,6 mld. Kč, ve srovnání s loňským pololetím vzrostla o 0,4 mld. Kč.

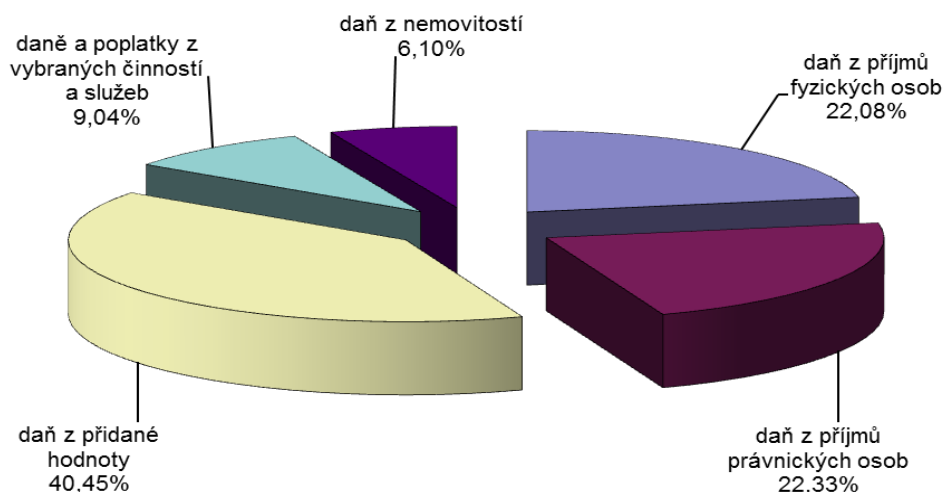
Výnos **daně z přidané hodnoty**, která je objemově nejvýznamnějším daňovým příjmem obecních rozpočtů, činil **45,7 mld. Kč**, což bylo o 6,6 mld. Kč více nežli v pololetí minulého roku (plnění rozpočtu 46,0 %).

**Daně a poplatky z vybraných činností a služeb** dosáhly celkem **10,2 mld. Kč**, proti pololetí loňského roku klesly o 0,4 mld. Kč (plnění předpokladů rozpočtu 62,1 %).

Pokles se týkal příjmů ve skupině daně, poplatky a jiná obdobná peněžitá plnění v oblasti hazardních her, které dosáhly 2,8 mld. Kč, což bylo proti loňskému pololetí o 0,6 mld. Kč méně. Důvodem byl pokles dobíhajících příjmů ze zrušeného odvodu z loterií a jiných podobných her a zrušeného odvodu z výherních hracích přístrojů (celkem o 1,6 mld. Kč). Tento pokles byl vyšší, nežli činil nárůst příjmů na položce daň z hazardních her (o 1,0 mld. Kč).

Příjmy naproti tomu vzrostly ve skupině ostatní odvody z vybraných činností a služeb (o 0,2 mld. Kč), a to v souvislosti s růstem příjmů z úhrad za dobývání nerostů a poplatků za geologické práce a ve skupině poplatky a odvody v oblasti životního prostředí (o 0,1 mld. Kč). Ve stejné výši jako v loňském pololetí byly vykázány místní poplatky (3,8 mld. Kč) a správní poplatky (1,5 mld. Kč).

**Graf č. 23: Daňové příjmy obcí a DSO k 30.6.2018**



Výnos **daně z nemovitých věcí**, která je výlučným příjmem obecních rozpočtů, dosáhl **6,9 mld. Kč**, tj. o 0,1 mld. Kč méně nežli v pololetí minulého roku. Obce mohou významněji ovlivnit výši příjmu z daně z nemovitých věcí stanovením tzv. místního koeficientu modifikujícího výslednou daň pro všechny nemovitosti na území celé obce (ve výši 2, 3, 4 nebo 5). Tímto koeficientem se vynásobí daňová povinnost poplatníka za jednotlivé druhy pozemků, staveb, samostatných nebytových prostorů a za byty, popřípadě jejich soubory, s výjimkou některých zemědělských pozemků. Pro rok 2018 navýšilo místní koeficient celkem 593 obcí (bez městských obvodů), v loňském roce to bylo 585. Převážná většina obcí, které pro rok 2018 navýšily místní koeficient, stanovila koeficient ve výši 2 (celkem 492 obcí). Nejvyšší koeficient ve výši 5 stanovilo 17 obcí.

**Nedaňové příjmy** byly zaúčtovány v souhrnné výši **16,8 mld. Kč** a proti pololetí minulého roku vzrostly o 1,1 mld. Kč. Nejvyšší růst byl vykázán v části příjmů z prodeje nekapitálového majetku a ostatních nedaňových příjmů, dosáhly 2,5 mld. Kč, tj. o 0,7 mld. Kč více. Dále vzrostly také příjmy z vlastní činnosti (činily 4,7 mld. Kč, tj. o 0,2 mld. Kč více) a příjmy z pronájmu majetku (činily 6,1 mld. Kč, tj. o 0,1 mld. Kč více). Na obdobné úrovni jako v loňském pololetí zůstaly výnosy z finančního majetku (1,3 mld. Kč) a příjmy z odvodů příspěvkových organizací (0,3 mld. Kč).

**Kapitálové příjmy** činily shodně jako v polovině loňského roku **3,2 mld. Kč**, tvořily je zejména příjmy z prodeje pozemků (1,9 mld. Kč).

Významnou součástí příjmů obecních rozpočtů jsou **transfery**, které jsou obcím poskytovány ze státního rozpočtu, ze státních fondů a z rozpočtů krajů. Mezi konsolidované přijaté transfery patří také některé převody z vlastních fondů obcí. V průběhu pololetí přijaly obce transfery v celkové výši **29,2 mld. Kč**, proti srovnatelnému období to bylo o 4,2 mld. Kč více (plnění předpokladů rozpočtu 44,5 %). Vyšší nárůst byl vykázán v části investičních transferů, dosáhly 4,6 mld. Kč, což bylo o 2,2 mld. Kč více nežli v pololetí minulého roku (vývoj je tak zcela odlišný od pololetí 2017, kdy naopak došlo k propadu přijatých investičních transferů proti pololetí 2016 o 6,2 mld. Kč). Neinvestiční transfery vzrostly o 2,0 mld. Kč a dosáhly 24,6 mld. Kč.

Rozhodující část tvořily transfery ze státního rozpočtu a ze státních fondů, které v souhrnu dosáhly 22,5 mld. Kč, z rozpočtů krajů získaly obce 2,7 mld. Kč, další část transferů převedly obce do rozpočtů z vlastních fondů hospodářské (podnikatelské činnosti).

Transfery ze státního rozpočtu zahrnují dotace z kapitoly VPS poskytované v rámci finančního vztahu státního rozpočtu k rozpočtům obcí v úhrnech po jednotlivých krajích a finančního vztahu státního rozpočtu k rozpočtu hlavního města Prahy (přílohy č. 6 a č. 7 k zákonu o státním rozpočtu na rok 2018), dále tzv. ostatní dotace z kapitoly VPS a dotace z ostatních kapitol státního rozpočtu.

Z hlediska struktury finančních vztahů státního rozpočtu k rozpočtům obcí a k rozpočtu hl. m. Prahy nedošlo proti předchozímu roku ke změnám. Finanční vztahy zahrnují příspěvek na výkon státní správy a dotace na vybraná zdravotnická zařízení (finanční vztah k rozpočtu hl. m. Prahy zahrnuje pouze příspěvek na výkon státní správy).

Příspěvek na výkon státní správy je určen na částečnou úhradu výdajů spojených s výkonem státní správy dle § 62 zákona č. 128/2000 Sb., o obcích (obecní zřízení), ve znění pozdějších předpisů. Pro rok 2018 zůstává zachována pro všechny kategorie obcí „kumulovaná“ konstrukce příspěvku, tj. příspěvek představuje součet dílčích částek vypočtených pro jednotlivé správní působnosti. U některých obcí se navíc přičítají další částky na zajištění dalších specifických správních činností (např. na zajištění výkonu veřejného opatrovnictví obcemi, vydávání občanských průkazů, výkon činnosti jednotných kontaktních míst). Pro tento rok byl celkový objem příspěvku valorizován o 5 %.

Dotace na vybraná zdravotnická zařízení je určena pro dětské domovy do tří let věku dítěte zřizované obcemi podle zákona č. 372/2011 Sb., o zdravotních službách, které nejsou napojeny na soustavu zdravotních pojišťoven. Dotace na jedno místo je stanovena ve výši 93 068 Kč (pro rok 2018 nebyla valorizována). V roce 2018 jsou příjemcem dotace města Plzeň, Brno a Ostrava.

Celkový objem finančních prostředků poskytovaných v rámci finančních vztahů státního rozpočtu k rozpočtům obcí v úhrnech po jednotlivých krajích a finančního vztahu k rozpočtu hl. m. Prahy byl ve státním rozpočtu stanoven ve výši 9,6 mld. Kč (z toho obcím v jednotlivých krajích bylo určeno 8,6 mld. Kč a hl. m. Praze 1,0 mld. Kč). Jedná se v zásadě o finanční prostředky určené na výkon státní správy, neboť dotace na vybraná zdravotnická zařízení tvoří jen zlomek z objemu prostředků poskytovaných v rámci finančních vztahů (v rozpočtu stanovena ve výši 14,9 mil. Kč). V průběhu 1. pololetí přijaly obce v rámci finančního vztahu prostředky ve výši 4,8 mld. Kč.

Mimo finanční vztahy byly v kapitole VPS rozpočtovány pro obce a hl. m. Prahu finanční prostředky v celkové výši 1,5 mld. Kč. Z toho 0,7 mld. Kč tvořily investiční dotace zahrnuté v ukazateli „Výdaje vedené v informačním systému programového financování EDS/SMVS celkem“. Převážná část těchto prostředků byla vyčleněna v programu - Podpora rozvoje a obnovy materiálně technické základny regionálního školství, jehož cílem je navýšit kapacity základních devítiletých škol v působnosti a v majetku obcí. Další prostředky byly zahrnuty v programu – Akce financované z rozhodnutí Poslanecké sněmovny Parlamentu a Vlády ČR. Neinvestiční prostředky (0,8 mld. Kč) byly zahrnuty v ukazateli Další prostředky pro územní samosprávné celky.

V průběhu prvního pololetí přijaly obce v rámci ostatních dotací z kapitoly VPS celkem 0,5 mld. Kč.

Kromě transferů z kapitoly VPS byly v průběhu prvního pololetí převedeny z rozpočtů ostatních ústředních orgánů státní správy a státních fondů do rozpočtu obcí další finanční prostředky, a to v souladu se schválenými programy pro rok 2018.

Celkem přijaly obce v průběhu 1. pololetí 2018 **z rozpočtů ústředních orgánů státní správy a státních fondů** (bez kapitoly VPS) finanční prostředky v celkové výši **17,3 mld. Kč**, což představuje zvýšení o 3,6 mld. Kč oproti srovnatelnému období předchozího roku. Nárůst

prostředků se promítá především v oblasti vzdělávání, v oblasti regionálního rozvoje, životního prostředí a v oblasti sociální.

Obce získaly z kapitoly **Ministerstva školství, mládeže a tělovýchovy** transfery ve výši 10,4 mld. Kč, což představuje zvýšení o 1,3 mld. Kč oproti srovnatelnému období roku 2017. Převážnou část těchto účelových prostředků tvoří přímé náklady na vzdělávání a dotace na soukromé školy (pro hlavní město Praha). Další prostředky směřovaly například na podporu zkvalitnění přípravy pedagogických pracovníků, zlepšení kvality vzdělávání a na podporu asistentů pedagogů pro děti a žáky se sociálním znevýhodněním. Investiční prostředky byly použity v oblasti materiálně technické základny sportu a rovněž na rozvoj výukových kapacit mateřských a základních škol zřizovaných územními samosprávnými celky.

**Tabulka č. 84: Přehled o transferech a půjčkách přijatých obcemi a DSO ze státního rozpočtu a ze státních fondů v 1. pololetí 2018 (v mil. Kč)**

Kapitola	Celkem	z toho:		
		Neinvestiční	Investiční	Půjčky
Úřad vlády České republiky	12,1	12,1		
Ministerstvo obrany	8,1	6,2	1,9	
Ministerstvo práce a sociálních věcí	2 906,7	2 900,4	6,3	
Ministerstvo vnitra	198,3	93,5	104,8	
Ministerstvo životního prostředí	1 072,7	174,4	898,3	
Ministerstvo pro místní rozvoj	1 758,9	61,0	1 697,9	
Ministerstvo průmyslu a obchodu	92,1	19,2	72,9	
Ministerstvo dopravy	109,2	109,2		
Ministerstvo zemědělství	197,7	43,2	154,5	
Ministerstvo školství, mládeže a tělovýchovy	10 396,2	10 001,0	395,2	
Ministerstvo kultury	104,1	89,1	15,0	
Ministerstvo zdravotnictví	16,0	16,0		
Národní fond	18,3	8,6	9,7	
VPS - transfery v rámci souhrn. dotačního vztahu	4 781,0	4 781,0		
VPS - ostatní transfery	540,6	399,7	140,9	
Státní zemědělský intervenční fond	99,7	6,9	92,8	
Státní fond životního prostředí	104,5	23,6	41,5	39,4
Státní fond dopravní infrastruktury	173,3	11,3	162,0	
Státní fond rozvoje bydlení	2,9	2,9		
Státní fond kinematografie	0,3	0,3		
Státní fond kultury	0,1	0,1		
<b>C e l k e m</b>	<b>22 592,8</b>	<b>18 759,7</b>	<b>3 793,7</b>	<b>39,4</b>

Z rozpočtu **Ministerstva práce a sociálních věcí** přijaly obce transfery v celkové výši 2,9 mld. Kč, proti předchozímu pololetí to bylo o 0,2 mld. Kč více. Značnou část z celkového objemu představují transfery na výkon činnosti obcí s rozšířenou působností v oblasti sociálně - právní ochrany dětí a na neinvestiční nedávkové transfery podle zákona č. 108/2006 Sb., o sociálních službách. Další prostředky byly obcím uvolněny na výkon pěstounské péče, na státní příspěvek zřizovatelům zařízení pro děti vyžadující okamžitou pomoc, na aktivní politiku zaměstnanosti a na podporu programů zaměřených na zlepšení struktury pracovních míst.

V průběhu 1. pololetí 2018 získaly obce z kapitoly **Ministerstva pro místní rozvoj** účelové prostředky ve výši 1,8 mld. Kč, tj. o 1,6 mld. Kč více oproti srovnatelnému období předchozího roku. Převážná část prostředků byla použita v rámci Integrovaného regionálního operačního programu (IROP), který je zaměřen na dopravní infrastrukturu a obslužnost,

sociální problematiku, energetické úspory v oblasti bydlení a další. Transfery byly dále uvolněny na podporu výstavby podporovaných bytů, na podporu obnovy a rozvoje venkova.

Finanční prostředky ve výši 1,1 mld. Kč (0,3 mld. Kč v 1. pololetí 2017) obdržely obce z kapitoly **Ministerstva životního prostředí**, z toho značnou část tvořily investiční transfery určené na projekty zaměřené na výstavbu a technickou obnovu kanalizací, čističek odpadních vod a rovněž na protipovodňová opatření.

Finanční prostředky přijaté z kapitoly **Ministerstva zemědělství** činily 0,2 mld. Kč, proti pololetí předchozího roku to bylo o 0,5 mld. Kč méně. Převážná část transferů směřovala do oblasti investic na podporu výstavby a technického zhodnocení vodovodů a kanalizací pro veřejnou potřebu. Neinvestiční přijaté prostředky byly určeny pro obce na hospodaření v lesích a na obnovu lesních porostů.

Z kapitoly **Ministerstva vnitra** přijaly obce transfery ve výši 0,2 mld. Kč. Finanční prostředky byly použity např. na podporu prevence kriminality na místní úrovni a na pořízení a obnovu majetku jednotek sborů dobrovolných hasičů obcí.

Obce získaly z rozpočtu **Ministerstva kultury** transfery ve výši 0,1 mld. Kč, zejména na Program regenerace městských památkových rezervací, na zajištění veřejných informačních služeb knihoven apod. Z kapitoly **Ministerstva dopravy** obdržely obce finanční prostředky ve výši 0,1 mld. Kč. Převážně neinvestiční prostředky byly použity na příspěvek za ztrátu dopravce z provozu veřejné osobní drážní dopravy.

Ve sledovaném období byly ze státních fondů uvolněny transfery a půjčky v celkové výši 0,4 mld. Kč, z toho ze **Státního fondu dopravní infrastruktury** 0,2 mld. Kč (na financování dopravní infrastruktury), ze **Státního fondu životního prostředí** 0,1 mld. Kč (na opatření ke zlepšování kvality vod a snižování rizika povodní, snižování ekologických zátěží, k ochraně přírody ve volné krajině a chráněných územích, na zlepšení stavu ovzduší i půdy) a ze **Státního zemědělského intervenčního fondu** 0,1 mld. Kč (v rámci společných programů EU a ČR směřovaly prostředky především na podporu lesnické infrastruktury a na podporu investic do lesnických technologií a zpracování lesnických produktů).

**Celkové výdaje obcí** dosáhly **136,0 mld. Kč**, ve srovnání s pololetím předchozího roku byly vyšší o 18,3 mld. Kč (plnění rozpočtu 44,3 %).

**Běžné výdaje** dosáhly celkem **107,6 mld. Kč** a vzrostly o 9,5 mld. Kč (plnění rozpočtu 48,6 %). K nárůstu výdajů došlo téměř ve všech základních skupinách, výjimkou byly pouze výdaje na nákup vody, paliv a energie (3,7 mld. Kč) a výdaje na úhradu úroků (0,7 mld. Kč), které byly vykázány na zhruba shodné úrovni jako v pololetí předchozího roku.

Vysoký nárůst byl vykázán na položce neinvestiční transfery příspěvkovým a podobným organizacím, dosáhly 26,6 mld. Kč, což bylo o 2,8 mld. Kč více. Výdaje na platy a ostatní platby za provedenou práci a s tím související pojistné činily celkem 22,0 mld. Kč, ve srovnání s loňským pololetím byly vyšší o 2,8 mld. Kč.

Rovněž na ostatních položkách byl vykázán poměrně výrazný nárůst, například výdaje na nákup služeb a výdaje na ostatní nákupy vzrostly proti loňskému pololetí shodně o 0,9 mld. Kč, výdaje na dopravní územní obslužnost o 0,7 mld. Kč a neinvestiční transfery neziskovým a podobným organizacím o 0,5 mld. Kč.

**Tabulka č. 85: Výdaje obcí a DSO k 30. červnu v letech 2016 – 2018 (v mil. Kč)**

	2016	2017	2018	Index	
				2017/ 2016	2018/ 2017
<b>I. Běžné výdaje</b>	<b>91 919,9</b>	<b>98 106,5</b>	<b>107 635,1</b>	<b>106,7</b>	<b>109,7</b>
z toho:					
Platy a ostatní. platby za provedenou práci	13 725,2	14 566,6	16 762,0	106,1	115,1
Povinné pojistné placené zaměstnavatelem	4 398,3	4 641,6	5 261,9	105,6	113,4
Nákup materiálu	2 112,1	2 171,3	2 485,3	102,8	114,5
Nákup vody, paliv a energie	3 598,8	3 715,1	3 687,0	103,2	99,2
Nákup služeb	14 388,6	16 901,1	17 804,2	117,5	105,3
Ostatní nákupy	5 505,0	5 413,1	6 350,9	98,3	117,3
Výdaje na dopravní územní obslužnost <sup>*/</sup>	2 497,8	10 645,3	11 304,6	426,2	106,2
Neinvestiční transfery podnikatel. subjektům <sup>*/</sup>	9 729,4	2 467,0	2 758,1	25,4	111,8
Neinvestiční transfery nezisk. a podob. org.	4 146,5	4 561,8	5 027,0	110,0	110,2
Neinvestiční transfery příspěv. a podob. org.	22 794,4	23 813,2	26 579,8	104,5	111,6
<b>II. Kapitálové výdaje</b>	<b>15 349,9</b>	<b>19 588,6</b>	<b>28 403,2</b>	<b>127,6</b>	<b>145,0</b>
z toho:					
Investiční nákupy a související výdaje	12 814,9	17 713,5	24 781,9	138,2	139,9
Nákup akcií a majetkových podílů	467,0	194,7	318,0	41,7	163,3
Investiční transfery podnikatel. subjektům	718,8	141,8	987,3	19,7	696,3
Investiční transfery nezisk. a podobným org.	141,4	252,0	398,9	178,2	158,3
Investiční transfery příspěvk. organizacím	873,2	873,8	1 257,1	100,1	143,9
<b>Výdaje celkem</b>	<b>107 269,8</b>	<b>117 695,1</b>	<b>136 038,9</b>	<b>109,7</b>	<b>115,6</b>

<sup>\*/</sup> Výsledky na položkách výdaje na dopravní územní obslužnost a neinvestiční transfery podnikatelským subjektům nejsou v časové řadě srovnatelné. Důvodem je změna ve výkazech hlavního města Praha, které má pro zajišťování dopravy zřízenou organizací Regionální organizátor pražské integrované dopravy (ROPID). Ještě v roce 2016 vykazovala Praha prostředky související s financováním městské dopravy na položce 5213 - neinvestiční transfery nefinančním podnikatelským subjektům, avšak od roku 2017 je vyazuje na položce 5193 - výdaje na dopravní územní obslužnost.

**Kapitálové výdaje** obcí činily **28,4 mld. Kč**, proti pololetí minulého roku vzrostly o 8,8 mld. Kč. Kapitálové výdaje se tak přiblížily k jejich dlouhodobě nejvyšší hodnotě vykázané v pololetí 2014, kdy dosáhly 28,7 mld. Kč. V období následujících dvou let pak došlo k výraznému poklesu kapitálových výdajů (v pololetí 2015 klesly na 25,4 mld. Kč a v pololetí 2016 až na 15,3 mld. Kč).

Výdaje v objemově nejvýznamnější položce, kterou jsou investiční nákupy a související výdaje, dosáhly 24,8 mld. Kč, což bylo proti loňskému pololetí o 7,1 mld. Kč více (zahrnují platby za pořízení dlouhodobého hmotného i nehmotného majetku a za nákup pozemků).

Nárůst výdajů byl vykázan i v části poskytovaných investičních transferů, například transfery příspěvkovým organizacím vzrostly o 0,4 mld. Kč, transfery podnikatelským subjektům o 0,8 mld. Kč (nárůst se týkal především podnikatelských subjektů působících v odvětví dopravy v hlavním městě Praze a v Brně), transfery neziskovým a podobným organizacím o 0,2 mld. Kč. Na nákup akcií a majetkových podílů vynaložily obce 0,3 mld. Kč, což bylo o 0,1 mld. Kč více nežli v loňském pololetí.

Hospodaření obecních rozpočtů v 1. pololetí skončilo s přebytkem ve výši 26,0 mld. Kč, v loňském pololetí činil přebytek 28,8 mld. Kč.

### **Příjmy a výdaje hlavního města Prahy**

Hospodaření hlavního města Prahy je v rámci výkaznictví (finanční a účetní výkazy) sledováno jako rozpočet obce a je součástí celkových výsledků hospodaření obcí. Postavení hlavního města Prahy v rámci územních rozpočtů je však specifické, a to z hlediska systému veřejné správy (hlavní město vykonává jak státní správu, která podle zákona přísluší obcím,



tak i státní správu, jejíž výkon zajišťují kraje), i z hlediska finančních prostředků, které procházejí jejím rozpočtem (příjmy hlavního města představují zhruba čtvrtinu celkových příjmů obecních rozpočtů; v roce 2017 to bylo 26,4 %). V následující části jsou proto uvedeny výsledky hospodaření pouze hlavního města Prahy.

Ve státním rozpočtu není výše jednotlivých příjmů a výdajů pro hl. m. Prahu samostatně rozpočtována, jsou součástí celkových příjmů a výdajů rozpočtů obcí. Samostatně je stanovena pouze výše dotací z kapitoly VPS, a to příspěvek na úhradu výkonu státní správy (dle § 31 odst. 4 zákona č. 131/2000 Sb., o hlavním městě Praze) a dále prostředky na financování provozu ochranných systémů podzemních dopravních staveb. Příspěvek na úhradu výkonu státní správy byl ve státním rozpočtu stanoven ve výši 959,6 mil. Kč (pro rok 2018 byl valorizován o 5 %). V příspěvku jsou zahrnuty také prostředky k pokrytí financování veřejného opatrovnictví, financování vydávání občanských průkazů jednotlivými Úřady městských částí a k zajištění financování jednotných kontaktních míst. Dotace na financování provozu ochranných systémů podzemních dopravních staveb byla stanovena ve výši 45,0 mil. Kč.

Vzhledem k tomu, že ve státním rozpočtu nejsou výdaje a příjmy hlavního města samostatně rozpočtovány, nemohou být údaje o hospodaření srovnávány s hodnotami rozpočtovanými. Pro posouzení výsledků hospodaření za 1. pololetí tohoto roku jsou proto uvedeny údaje za pololetí předchozích tří let, které umožňují srovnání a posouzení trendu hospodaření.

**Tabulka č. 86: Příjmy a výdaje hlavního města Prahy v 1. pololetí (v mil. Kč)**

Ukazatel	1. pololetí 2015	1. pololetí 2016	1. pololetí 2017	1. pololetí 2018	Index 2016/2015	Index 2017/2016	Index 2018/2017
1	2	3	4	5	6	7	8
I. Daňové příjmy	21 947,3	23 852,2	26 279,6	29 570,8	108,7	110,2	112,5
II. Nedaňové příjmy	1 231,1	832,3	1 774,0	2 566,3	67,6	213,2	144,7
III. Kapitálové příjmy	5,8	28,6	27,5	23,0	493,1	96,1	83,6
IV. Přijaté transfery	11 672,7	11 554,0	11 201,7	13 104,8	99,0	97,0	117,0
<b>Příjmy celkem</b>	<b>34 856,9</b>	<b>36 267,1</b>	<b>39 282,8</b>	<b>45 264,9</b>	<b>104,0</b>	<b>108,3</b>	<b>115,2</b>
V. Běžné výdaje	24 246,1	25 681,3	27 520,9	29 925,7	105,9	107,2	108,7
VI. Kapitálové výdaje	2 833,0	3 336,1	3 960,7	5 662,7	117,7	118,7	143,0
<b>Výdaje celkem</b>	<b>27 079,1</b>	<b>29 017,3</b>	<b>31 481,6</b>	<b>35 588,4</b>	<b>107,2</b>	<b>108,5</b>	<b>113,0</b>
<b>Saldo příjmů a výdajů</b>	<b>7 777,9</b>	<b>7 249,8</b>	<b>7 801,2</b>	<b>9 676,5</b>	<b>93,2</b>	<b>107,6</b>	<b>124,0</b>

V 1. pololetí tohoto roku hospodařilo hlavní město Praha s příjmy ve výši 45,3 mld. Kč (nárůst proti srovnatelnému období o 6,0 mld. Kč) a výdaji ve výši 35,6 mld. Kč (nárůst o 4,1 mld. Kč). Přebytek hospodaření se proto ve srovnání s loňským pololetím zvýšil o 1,9 mld. Kč a dosáhl 9,7 mld. Kč.

Daňové příjmy činily 29,6 mld. Kč a proti pololetí loňského roku vzrostly o 3,3 mld. Kč, tj. o 12,5 %. Na zvýšení se podílelo především inkaso daně z přidané hodnoty, jejíž objem dosáhl 13,3 mld. Kč, což bylo o 1,8 mld. Kč více. Inkaso daně z příjmů fyzických osob vzrostlo o 0,9 mld. Kč a daně z příjmů právnických osob o 0,7 mld. Kč.

Nedaňové příjmy vzrostly o 0,8 mld. Kč a dosáhly 2,6 mld. Kč; nárůst byl vykázan zejména na položce přijaté nekapitálové příspěvky a náhrady. Kapitálové příjmy stejně jako v předchozích letech tvořily pouze doplňkový příjem rozpočtu hlavního města, jejich výše činila jen 23,0 mil. Kč.

Výše přijatých transferů celkem dosáhla 13,1 mld. Kč (proti loňskému pololetí o 1,9 mld. Kč více), v zásadě se jednalo o transfery neinvestiční (13,0 mld. Kč). Jejich největší část

dlouhodobě tvoří prostředky převáděné z kapitoly Ministerstva školství, mládeže a tělovýchovy. V prvním pololetí činily celkem 9,3 mld. Kč, z toho prostředky určené na úhradu přímých nákladů na vzdělávání 8,3 mld. Kč, což bylo o 1,2 mld. Kč více nežli v loňském pololetí (hlavní město je zřizovatelem celkem 751 příspěvkových organizací, z toho 644 působí v oblasti školství). Větší objem neinvestičních transferů přijalo hlavní město také z kapitoly Ministerstva práce a sociálních věcí (1,4 mld. Kč), zde se jednalo především o neinvestiční nedávkové transfery podle zákona č. 108/2006 Sb., o sociálních službách. V rámci neinvestičních transferů vstupujících do rozpočtu hlavního města mají dlouhodobě významný podíl také prostředky převedené z vlastních fondů hospodářské (podnikatelské) činnosti. Jedná se převážně o nájemné z bytových a nebytových prostor v bytových objektech a z pronájmu pozemků. V prvním pololetí činil objem převodů z vlastních fondů 1,7 mld. Kč, tj. stejně jako ve stejném období minulého roku.

Přijaté investiční transfery činily 0,1 mld. Kč. Jednalo se především o prostředky z kapitoly Ministerstva školství, mládeže a tělovýchovy určené na rozvoj výukových kapacit ve školství.

Výdaje hlavního města dosáhly 35,6 mld. Kč, proti loňskému pololetí to bylo o 4,1 mld. Kč více. Běžné výdaje činily 29,9 mld. Kč (růst o 2,4 mld. Kč), objem kapitálových výdajů dosáhl 5,7 mld. Kč, což znamená růst o 1,7 mld. Kč. Přestože kapitálové výdaje vykazují růstový trend již třetím rokem po sobě, jejich úroveň stále zaostává za úrovní dosaženou v pololetí 2014, kdy činily 9,6 mld. Kč.

Stav finančních prostředků na bankovních účtech vykázaný ke konci pololetí dosáhl 37,7 mld. Kč, což představuje nárůst proti pololetí minulého roku o 5,5 mld. Kč.

#### 4. Příjmy a výdaje regionálních rad

Ukončení programového období 2007-2013 znamenalo změnu úlohy a rozpočtového hospodaření regionálních rad. Od poloviny roku 2016 (tj. termín, do kdy bylo možné proplácet poslední projekty realizované v rámci regionálních operačních programů) spočívá úloha regionálních rad především v kontrole projektů po období udržitelnosti a v postupném ukončování jednotlivých regionálních operačních programů. Regionální rady proto již druhým rokem hospodaří pouze s prostředky, které jsou určeny na financování jejich provozních výdajů.

Tabulka č. 87: Příjmy a výdaje regionálních rad (v mil. Kč)

Ukazatel	Skutečnost k 30.6.2017	rozpočet 2018		Skutečnost k 30.6.2018	% plnění rozpočtu	Index 2018/ 2017
		schválený	po změnách			
1	2	3	4	5	6	7
Nedaňové příjmy	53,1	108,8	108,8	122,1	112,2	229,9
Kapitálové příjmy	0,2	1,0	1,0	0,6	60,0	300,0
<b>Přijaté transfery</b> (po konsolidaci)	<b>131,6</b>	<b>19,8</b>	<b>312,7</b>	<b>156,7</b>	<b>50,1</b>	<b>119,1</b>
z toho:						
- ze státního rozpočtu	123,9	0,0	292,9	143,2	48,9	115,6
- z rozpočtu krajů	7,7	19,8	19,8	13,5	68,2	175,3
<b>Příjmy celkem</b> (po konsolidaci)	<b>184,9</b>	<b>129,6</b>	<b>422,5</b>	<b>279,4</b>	<b>66,1</b>	<b>151,1</b>
Běžné výdaje (po konsolidaci)	195,5	129,6	414,4	150,2	38,2	76,8
Kapitálové výdaje (po konsolidaci)	19,9	0,0	8,1	6,0	74,1	30,2
<b>Výdaje celkem</b> (po konsolidaci)	<b>215,4</b>	<b>129,6</b>	<b>422,5</b>	<b>156,2</b>	<b>37,0</b>	<b>72,5</b>
<b>Saldo příjmů a výdajů</b> (po konsolidaci)	<b>-30,5</b>	<b>0,0</b>	<b>0,0</b>	<b>123,2</b>	.	.

Pro letošní rok byl v rozpočtu předpokládán celkový objem příjmů regionálních rad ve výši 0,4 mld. Kč (z toho transfery poskytnuté z kapitoly Ministerstva pro místní rozvoj 0,3 mld.

Kč a nedaňové příjmy 0,1 mld. Kč). Výdaje regionálních rad měly podle předpokladů rozpočtu činit 0,4 mld. Kč, tzn. vyrovnané hospodaření.

V průběhu pololetí dosáhly celkové **příjmy** regionálních rad **0,3 mld. Kč**. Jednalo se především o prostředky z kapitoly Ministerstva pro místní rozvoj (dotace z OP Technická pomoc 2014+). Menší část příjmů tvořily také nedaňové příjmy (zejména přijaté vratky a sankční náhrady).

**Výdaje** regionálních rad činily **0,2 mld. Kč**, jednalo se především o výdaje na platy a nákup služeb a dále o i vratky transferů poskytnutých v minulých rozpočtových obdobích.

Hospodaření regionálních rad skončilo v 1. pololetí s přebytkem 0,1 mld. Kč.

## 5. Zadluženost<sup>12</sup>

Ke dni 30. 6. 2018 vykázaly **obce** (včetně jimi zřizovaných příspěvkových organizací) celkový nekonsolidovaný dluh ve výši **67,4 mld. Kč**, což ve srovnání s koncem minulého roku znamená pokles o 1,6 mld. Kč (tj. 2,3 %).

Ve struktuře dluhu obcí mají dlouhodobě největší váhu úvěry, jejichž podíl činil 71,2 %. Podíl emitovaných komunálních dluhopisů činil 15,0 % a zbývající část (13,8 %) tvořily přijaté návratné finanční výpomoci, půjčky ze státního rozpočtu, státních fondů a ostatní krátkodobé i dlouhodobé závazky.

**Tabulka č. 88: Souhrnné údaje o zadluženosti obcí ČR od roku 2008 (v mld. Kč)**

Ukazatel	2008	2009	2010	2011	2012	2013	2014	2015	2016	2017	k 30. 6. 2018
Úvěry	47,4	55,8	59,9	60,9	68,3	68,8	67,7	66,1	51,5	49,5	48,0
Komunální dluhopisy	22,7	14,7	15,8	14,0	13,8	15,0	11,8	10,7	10,7	10,4	10,1
Přijaté návratné finanční výpomoci a ostatní dluhy	10,0	10,1	7,6	7,5	7,9	8,4	9,4	10,1	9,7	9,1	9,3
<b>Celkem</b>	<b>80,1</b>	<b>80,6</b>	<b>83,3</b>	<b>82,4</b>	<b>90,0</b>	<b>92,2</b>	<b>88,9</b>	<b>86,9</b>	<b>71,9</b>	<b>69,0</b>	<b>67,4</b>

V průběhu 1. pololetí přijaly obce úvěry a půjčky ve výši 3,6 mld. Kč a uhradily splátky jistin ve výši 5,3 mld. Kč, tzn., že převažovalo splácení úvěrů a půjček nad jejich čerpáním.

**Tabulka č. 89: Zadluženost hl. m. Prahy, Brna, Ostravy a Plzně k 30. 6. 2018 – jednotlivě (v mld. Kč)**

Ukazatel	Praha	Brno	Ostrava	Plzeň	Celkem
Úvěry	10,4	4,0	2,3	1,8	18,5
Komunální dluhopisy	10,1	0,0	0,0	0,0	10,1
Přijaté návratné finanční výpomoci a ostatní dluhy	1,0	0,6	0,2	0,0	1,8
<b>Celkem</b>	<b>21,5</b>	<b>4,6</b>	<b>2,5</b>	<b>1,8</b>	<b>30,4</b>

Na celkovém dluhu obcí se stále výrazně podílí zadluženost čtyř největších měst (hlavní město Praha a statutární města Brno, Ostrava a Plzeň), jejichž dluh tvořil 45,1 % celkové zadluženosti obcí. Dluh vykázaný těmito městy činil ke konci 1. pololetí 30,4 mld. Kč.

<sup>12</sup> Do údajů o zadluženosti jsou od 1. 1. 2010 zahrnovány stavy na syntetických účtech 281, 282, 283, 289, 322, 326, 362, 451, 452, 453, 456, 457 a 459.

**Tabulka č. 90: Vývoj podílu zadluženosti hl. m. Prahy, Brna, Ostravy a Plzně na celkové zadluženosti obcí od roku 2008 (v mld. Kč)**

Ukazatel	2008	2009	2010	2011	2012	2013	2014	2015	2016	2017	k 30.6. 2018
Celková zadluženost obcí v ČR	80,1	80,6	83,3	82,4	90,0	92,2	88,9	86,9	71,9	69,0	67,4
Zadluženost 4 největších měst	45,8	39,3	40,1	38,4	45,5	49,2	45,3	43,8	33,3	31,1	30,4
% podíl 4 největších měst na celkové zadluženosti	57,2	48,8	48,1	46,6	50,6	53,4	51,0	50,4	46,3	45,1	45,1

**Dobrovolné svazky obcí** vykázaly ke konci pololetí dluh ve výši **2,0 mld. Kč**. Ve srovnání s koncem roku 2017 se jedná o pokles o 0,1 mld. Kč. Dluh je tvořen především úvěry, které činí 1,5 mld. Kč, zbývající část představují zejména přijaté návratné finanční výpomoci a ostatní dlouhodobé závazky. Dobrovolné svazky obcí využívají získané prostředky především na rozvoj a obnovu místní infrastruktury (vodovody a kanalizace), odpadové hospodářství a na projekty zvyšující atraktivitu jejich území.

**Kraje** (včetně jimi zřízených příspěvkových organizací) vykázaly ke konci 1. pololetí nekonsolidovaný dluh ve výši **20,5 mld. Kč**, z toho úvěry činily 17,0 mld. Kč (kraje dosud neemitovaly žádné komunální dluhopisy). Ve srovnání s koncem předchozího roku se zadluženost krajů zvýšila o 0,8 mld. Kč (tj. 4,1 %).

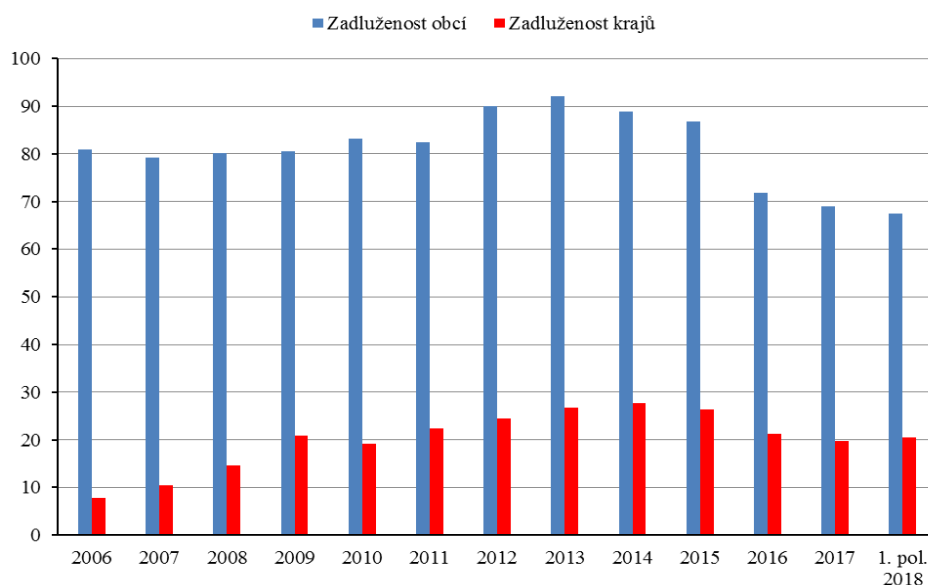
**Tabulka č. 91: Souhrnné údaje o zadluženosti krajů ČR od roku 2008 (v mld. Kč)**

Ukazatel	2008	2009	2010	2011	2012	2013	2014	2015	2016	2017	k 30.6. 2018
Úvěry	11,9	17,4	16,6	19,6	22,2	23,5	24,4	24,3	18,6	16,7	17,0
Přijaté návratné finanční výpomoci a ostatní dluhy	2,7	3,5	2,5	2,7	2,3	3,3	3,2	2,1	2,7	3,0	3,5
<b>Celkem</b>	<b>14,6</b>	<b>20,9</b>	<b>19,1</b>	<b>22,3</b>	<b>24,5</b>	<b>26,8</b>	<b>27,6</b>	<b>26,4</b>	<b>21,3</b>	<b>19,7</b>	<b>20,5</b>

**Regionální rady regionů soudržnosti** nevykázaly ke konci 1. pololetí žádný dluh.

**Územní rozpočty** k 30. 6. 2018 vykázaly v souhrnu dluh ve výši **89,9 mld. Kč**, což je o 0,9 mld. Kč (tj. 1,0 %) méně než ke konci předchozího roku. Vývoj zadluženosti obcí a krajů od roku 2006 charakterizuje následující graf.

**Graf č. 24: Vývoj zadluženosti obcí a krajů od roku 2006 do 1. pololetí 2018 (v mld. Kč)**



## IV. Vývoj státních finančních aktiv a pasiv

### 1. Státní finanční aktiva a pasiva

Vývoj státních finančních aktiv a pasiv charakterizují následující údaje:

**Tabulka č. 92: Vývoj státních finančních aktiv a pasiv (v mil. Kč)**

	Stav k 31.12.2017	Stav k 30.6.2018	Změna za 1. pololetí 2018 (+,-)
1. Peněžní prostředky státu na bankovních účtech SFA	56 140,7	150 559,2	+94 418,5
2. Pohledávky státu vůči zahraničí vč. pohledávek z deblokací	24 983,0	25 814,7	+831,7
3. Pohledávky státu vůči tuzemsku z NFV a realizovaných záruk	4 566,3	4 566,3	-
4. Majetkové účasti státu vůči zahraničí a tuzemsku	24 655,4	56 565,6	+31 910,2
z toho: převedené z České konsolidační agentury	1 386,6	1 400,6	+14,0
5. Cenné papíry a ostatní finanční aktiva	4 759,1	4 309,1	-450,0
z toho: CP z investování na jademém účtu	4 280,0	4 280,0	-
<b>Státní finanční aktiva celkem</b>	<b>115 104,5</b>	<b>241 814,9</b>	<b>+126 710,4</b>
1. Závazky z emise státních dluhopisů	1 573 508,8	1 613 511,5	+40 002,7
v tom: v držbě u domácích bank (vč. fondů peněžního trhu)	324 177,3	399 998,3	+75 821,0
v držbě u ostatních tuzemských subjektů	475 918,3	478 842,5	+2 924,1
v držbě u zahraničních subjektů	570 793,6	580 477,1	+9 683,5
zahraniční emise	202 619,5	154 193,6	-48 425,9
2. Přímé a nepřímé závazky státu vůči zahraničí	51 206,0	48 905,6	-2 300,4
v tom: přímé vládní závazky vůči zahraničí (úvěry od EIB)	51 206,0	48 905,6	-2 300,4
3. Závazky z depozitních operací v cizí měně	0,0	51 106,8	+51 106,8
4. Ostatní závazky	1,4	1,4	-
v tom: krátkodobé bankovní půjčky (facility)	0,0	0,0	-
vydané směnky	1,4	1,4	-
5. Závazky z nesplaceného upsaného kapitálu	71 635,0	73 553,6	+1 918,6
<b>Státní finanční pasiva celkem</b>	<b>1 696 351,2</b>	<b>1 787 078,9</b>	<b>+90 727,7</b>

Zdroj: MF

Poměrně výrazné zvýšení stavu státních finančních aktiv o 126,7 mld. Kč je výsledkem převažujícího zvýšení stavu volných peněžních prostředků, uložených na bankovních účtech státních finančních aktiv (dále SFA) úhrnem o cca 94,4 mld. Kč, a to především na účtu, kde byly v průběhu 1. pololetí 2018 kumulovány peněžní prostředky získané z emisí a prodeje státních dluhopisů. V menší míře se na růstu státních finančních aktiv podílelo zvýšení stavu majetkových účastí státu (o 31,9 mld. Kč) a rovněž pohledávek státu vůči zahraničí (o cca 0,8 mld. Kč). Částečnou korekci představoval zejména pokles ostatních finančních aktiv, konkrétně vypořádání pohledávky z titulu tzv. trvalých záloh poskytnutých Ministerstvu zahraničních věcí (celkem 450 mil. Kč). Z hlediska posuzování celkové finanční pozice státu současně nelze opominout ani záporný stav účtů Řízení likvidity státní pokladny, které však nejsou součástí SFA.

Vykázaný růst státních finančních pasiv v rozsahu cca 90,7 mld. Kč je na jedné straně odrazem čistého zvýšení jmenovité hodnoty státních dluhopisů v oběhu o cca 40,0 mld. Kč, a závazků z pasivních cizoměnových depozitních operací celkem o cca 51,1 mld. Kč (v souvislosti se splátkou jistiny 3. emise eurobondů), na straně druhé snížení přímých závazků vůči zahraničí o cca 2,3 mld. Kč. Závazky z nesplacené části upsaného kapitálu v průběhu 1. pololetí 2018 vzrostly vlivem kurzových změn o cca 1,9 mld. Kč. Na základě zákona č. 25/2015 Sb., kterým se mění zákon č. 218/2000 Sb. o rozpočtových pravidlech a o změně některých souvisejících zákonů (rozpočtová pravidla), jsou do státních finančních pasiv zahrnuty rovněž dluhy ze státem vystavených směnek, vykázané k 30.6.2018 ve výši 1,4 mil. Kč.

## 2. Operace s peněžními prostředky státu v tuzemsku

Příjmové a výdajové operace státního rozpočtu, kryté peněžními prostředky bankovních účtů SFA, se týkají rozpočtové kapitoly 397 - OSFA, přesunů z této kapitoly do jiných rozpočtových kapitol formou rozpočtových opatření, a některých dalších příjmových a výdajových operací, probíhajících na účtech SFA.

Za 1. pololetí roku 2018 ve srovnání se skutečností stejného období předchozího roku charakterizují tyto rozpočtové i mimorozpočtové operace údaje uvedené v následující tabulce:

**Tabulka č. 93: Operace s peněžními prostředky SFA (v mil. Kč)**

	Skutečnost za 1. pololetí 2017	Skutečnost za 1. pololetí 2018	Index 2018/2017
A. Příjmy z operací na účtech SFA celkem	9 813,4	14 735,3	150,2
v tom: příjmové operace kapitoly OSFA	1 300,7	1 221,5	93,9
ostatní příjmové operace SFA	8 512,7	13 513,8	158,7
B. Výdaje z operací na účtech SFA celkem	9 404,6	13 821,2	147,0
v tom: výdajové operace kapitoly OSFA	48,8	2,9	6,0
přesuny z OSFA do jiných rozpočtových kapitol	1 042,2	190,0	18,2
krytí výdajů na činnost SÚRAO	61,6	76,5	124,2
ostatní výdajové operace SFA	8 313,6	13 628,3	163,9
<b>Saldo příjmů a výdajů z operací SFA celkem</b>	<b>408,7</b>	<b>914,1</b>	<b>223,6</b>
z toho: za kapitolu OSFA vč. přesunů do jiných kapitol	209,6	1 028,6	490,7
<b>Financování salda příjmů a výdajů operací SFA</b>	<b>-408,7</b>	<b>-914,1</b>	<b>223,7</b>

Zdroj: MF

U operací za kapitolu OSFA včetně přesunů do jiných kapitol, realizovaných formou rozpočtových opatření, bylo dosaženo přebytku v rozsahu 1 028,6 mil. Kč, což bylo odrazem vyšších příjmů při současné nižší úrovni čerpání zejména přímých výdajů. Výrazné přebytkové saldo příjmů a přímých výdajů kapitoly OSFA činilo 1 218,6 mil. Kč.

Příjmy kapitoly OSFA ve výši cca 1 221,5 mil. Kč představovaly plnění na 64,4 % ročního rozpočtu, k čemuž přispěly zejména objemově významné příjmy z finančního investování na jaderném účtu (celkem 261,0 mil. Kč), odvody od původců radioaktivních odpadů (celkem 816,6 mil. Kč) a příjmy z likvidace státních podniků (111,7 mil. Kč), v menší míře pak výnosy z majetku, především ve formě inkasa dividend (31,8 mil. Kč) a další příjmy menšího rozsahu.

Přímé výdaje rozpočtové kapitoly OSFA v 1. pololetí 2018 dosáhly hodnoty cca 2,9 mil. Kč, což tvoří pouhých 0,5 % původně rozpočtované částky. Pro restituční úhrady zemědělského majetku byla uvolněna záloha 2,0 mil. Kč, zbývající výdaje představovaly úhrady poplatků za služby, související s držbou cenných papírů.

U převážné části rozpočtovaných výdajových položek nedošlo k přímým výdajům, ale k přesunům práva čerpání účelových prostředků SFA na krytí příslušných výdajů realizovaných v jiných rozpočtových kapitolách. Jednalo se o přesun 190 mil. Kč z kapitoly OSFA do rozpočtové kapitoly 329 – Ministerstvo zemědělství formou rozpočtového opatření. Prostředky byly účelově určeny na majetkoprávní vypořádání majetku dotčeného plánovanou realizací vodního díla Skalička.

Z prostředků SFA, konkrétně z jaderného účtu, byly kryty rovněž výdaje na financování činnosti Správy úložišť radioaktivního odpadu (SÚRAO) v celkovém rozsahu cca 76,5 mil. Kč, které v souladu se zákonem č. 263/2016 Sb. (Atomový zákon) od roku 2017 nejsou rozpočtované v kapitole 397 – OSFA, ale jsou součástí výdajů rozpočtové kapitoly 322 – MPO.

Ostatní příjmové a výdajové operace na účtech SFA tvořily zejména úrokové příjmové a výdajové toky související s emisí činností státních dluhopisů na domácím trhu. Prémie z titulu emisí SDD na domácím primárním trhu byly realizovány v úhrnné výši 5,3 mld. Kč a alikvotní úrokové výnosy ve výši 1,3 mld. Kč. Diskonty emisí SDD vydaných na domácím primárním trhu dosáhly 6,2 mld. Kč a diskonty emisí SPP činily 263,1 mil. Kč. Čisté úrokové příjmové toky spojené s přímými prodeji SDD z majetkového účtu Ministerstva financí činily 265,7 mil. Kč a čisté úrokové výdajové toky výměnných operací SDD činily 62,2 mil. Kč. Zbývající část ostatních příjmových a výdajových operací se týká především vypořádání některých plateb s euroúčtem dluhové služby (např. dividendy, poplatky, platby MZV apod.).

Přehled o financujících operacích, které byly za 1. pololetí 2018 realizovány na korunových účtech SFA, podává v porovnání se skutečností za stejné období roku 2017 následující tabulka:

**Tabulka č. 94: Financující operace na korunových účtech SFA (v mil. Kč)**

	Skutečnost za 1. pololetí 2017	Skutečnost za 1. pololetí 2018
1. Čistá emise státních pokladničních poukázek	143 678	30 108
2. Čistá emise střednědobých a dlouhodobých státních dluhopisů na domácím trhu <sup>1)</sup>	41 995	65 227
3. Čistá emise spořicíh státních dluhopisů <sup>2)</sup>	-6 941	-6 946
4. Čistá emise střednědobých a dlouhodobých státních dluhopisů na zahraničních trzích	-	-
5. Čistá změna stavu přijatých zápůjček a úvěrů	-1 140	-2 300
6. Změna stavu krátkodobých prostředků na účtech SFA	-183 826	-94 426
7. Operace finančního investování (- převaha nákupu cenných papírů)	3 468	-
8. Ostatní financující operace	2 419	7 500
<b>Celkem financující operace na korunových účtech SFA</b>	<b>-347</b>	<b>-838</b>

<sup>1)</sup> včetně splátek SDD z portfolia jaderného účtu

<sup>2)</sup> včetně změny nominálních hodnot nevyplacených jistin státních dluhopisů po splatnosti

Zdroj: MF

Výše uvedené údaje potvrzují převažující podíl peněžních prostředků z čistých emisí tuzemských střednědobých a dlouhodobých státních dluhopisů (dále SDD) a rovněž státních pokladničních poukázek v první polovině roku 2018. Co se týká přímých dlouhodobých úvěrů ze zahraničí, tj. konkrétně úvěrů poskytovaných Evropskou investiční bankou, nedošlo v 1. pololetí 2018 k čerpání nových tranší ani k uvolnění prostředků, transferovaných do příslušných kapitol státního rozpočtu ke krytí výdajů na jednotlivé infrastrukturalní programy. Splátky jistin těchto úvěrů dosáhly úhrnné výše cca 2,3 mld. Kč.

Volné krátkodobé peněžní prostředky nad úroveň krytí rozpočtového schodku umožnily v rámci řízení likvidity souhrnného účtu státní pokladny provádět finanční investování na účtech Řízení likvidity státní pokladny, a to zejména reverzními repo operacemi. Za 1. pololetí 2018 dosáhly celkové příjmy z aktivních korunových operací řízení likvidity, zápůjčních facilit ve formě repo operací a kolateralizovaných zápůjček cenných papírů včetně devizových swapů zhruba 835,9 mil. Kč.

Na jaderném účtu SFA byly v 1. pololetí 2018 postupně proinvestovány prostředky v rozsahu cca 276,5 mld. Kč, a to výhradně formou repo operací se zajištěním poukázkami ČNB. Do těchto krátkodobých instrumentů finančního trhu byly průběžně investovány disponibilní peněžní prostředky jaderného účtu. Celkový výnos z krátkodobého finančního investování, inkasovaný na jaderný účet v uvedeném období činil cca 72,2 mil. Kč. V dubnu a v květnu byly na jaderný účet připsány výplaty ročních kupónů z držených SDD, které představovaly celkový výnos ve výši 188,8 mil. Kč. K datu 30.6.2018 bylo portfolio jaderného účtu tvořeno cca z 84 % peněžními prostředky na účtu, zbývajících cca 16 % připadalo na SDD.

V souladu s ustanovením § 36 zákona č. 218/2000 Sb. o rozpočtových pravidlech je ve státních finančních aktivech zřízen zvláštní účet rezervy důchodového pojištění (důchodový účet), na kterém jsou soustředovány zejména rozdíly z příjmů a výdajů připadajících na důchodové pojištění. V 1. pololetí 2018 byly v souladu s investiční strategií volné peněžní prostředky ponechány na důchodovém účtu. Tyto prostředky se tak staly součástí souhrnného účtu státní pokladny s pozitivním dopadem na řízení likvidity a státního dluhu. Portfolio důchodového účtu bylo k 30.6.2018 tvořeno výhradně peněžními prostředky ve výši cca 23,14 mld. Kč, mírný nárůst o 26,0 mil. Kč oproti stavu k 31.12.2017 představovaly dividendy inkasované na důchodový účet dle příslušných usnesení vlády.

### 3. Státní zahraniční pohledávky

Stav pohledávek vůči zahraničí v absolutním vyjádření vzrostl o téměř 832 mil. Kč a jejich podíl na celkovém objemu státních finančních aktiv se v 1. pololetí 2018 snížil na 10,7 %, což bylo ovlivněno zejména výrazným zvýšením celkového stavu státních finančních aktiv. Do kategorie zahraničních pohledávek byla až do nabytí účinnosti zákona č. 465/2011 Sb. zahrnována rovněž pohledávka státu ve výši cca 1,4 mld. Kč za iránskou státní společností APPI z titulu státní záruky realizované z prostředků rozpočtové kapitoly 398 - VPS. Na základě zákona č. 465/2011 Sb., kterým byl změněn zákon č. 218/2000 Sb., o rozpočtových pravidlech České republiky, byla tato pohledávka ze státních finančních aktiv vyjmuta.

**Tabulka č. 95: Státní zahraniční pohledávky (v mil. Kč)**

	Státní zahraniční pohledávky	v tom :					
		pohledávky z vládních úvěrů	podíl v %	převzaté zahraniční pohledávky	podíl v %	pohledávky za deblokátory	podíl v %
S t a v - k 31. 12. 2017	24 983,0	17 148,5	68,6	6 962,4	27,9	872,1	3,5
- k 30. 6. 2018	25 814,7	17 644,7	68,4	7 239,6	28,0	930,4	3,6
Změna stavu za 1. pololetí (+, -)	+831,7	+496,2	-	+277,2	-	+58,3	-
z toho : vyúčtované kurzové rozdíly	+831,3	+541,8	-	+251,0	-	+38,5	-

Zdroj: MF

Celkově došlo ke zvýšení stavu zahraničních pohledávek státu o 831,7 mil. Kč, což představovalo nárůst o 3,3 %. Po eliminování mnohdy převažujícího vlivu kurzových rozdílů se u jednotlivých bloků zahraničních pohledávek jednalo o následující operace.

U vládních pohledávek se úhrady v celkovém objemu 69,6 mil. Kč týkaly částky, inkasované na základě mezivládní dohody o splácení dluhu, uzavřené mezi Českou republikou a Irákem. Současně došlo k navýšení stavu pohledávek v návaznosti na vyúčtování připsaných úroků, které se týkalo pohledávky vůči Iráku (24,0 mil. Kč) a pohledávky vůči Kubě (23,3 tis. Kč).



U zahraničních pohledávek převzatých od ČSOB nebyly realizovány žádné splátky ve prospěch příjmů státního rozpočtu. Navýšení pohledávky o cca 26,6 mil. Kč představovaly připsané úroky (Irán), korekce ve výši cca 0,4 mil. Kč se týkala pohledávky vůči Kubě vedené v EUR.

Obdobná situace nastala v 1. pololetí 2018 u pohledávek za deblokátory, kde vlivem připsaných úroků došlo k navýšení pohledávky u BMC Agro-industry, a.s. o 18,7 mil. Kč a u společnosti Lanatex, a.s. o 1,7 mil. Kč. V případě společnosti Lanatex, a.s., která měla původně zajišťovat deblokaci dluhu Indie, probíhá v současné době exekuce a dlužník hradí exekutorovi pravidelné splátky. Do příjmů státního rozpočtu tak exekutor v 1. pololetí 2018 odvedl částku cca 0,5 mil. Kč, což se promítlo adekvátním snížením pohledávky vůči společnosti Lanatex, a.s.

#### 4. Majetkové účasti státu u mezinárodních a tuzemských společností

Stav majetkových účastí státu vedených ve státních finančních aktivech se oproti stavu k 31.12.2017 výrazně zvýšil z 24,7 mld. Kč na 56,6 mld. Kč, tj. o cca 31,9 mld. Kč. Na uvedeném nárůstu se v případě tuzemských společností podílelo zvýšení majetkového podílu u České exportní banky, a.s., u Exportní garanční a pojišťovací společnosti, a.s. a zejména převod majetkové účasti státu u společnosti Český aeroholding, a.s. U mezinárodních bank a zahraničních společností došlo ke zvýšení stavu především vlivem vyúčtovaných kurzových rozdílů. Vlivem převažujícího nárůstu majetkových účastí došlo současně ke zvýšení podílu majetkových účastí na celkovém stavu státních finančních aktiv z 21,4 % na 23,4 %.

**Tabulka č. 96: Majetkové účasti státu u mezinárodních bank a zahraničních společností (v mil. Kč)**

	stav k 31.12.2017	změna podílu	kursové rozdíly	stav k 30.6.2018
<b>Celkem u mezinárodních bank</b>	<b>14 469,3</b>		<b>+367,0</b>	<b>14 836,3</b>
v tom :				
Evropská banka pro obnovu a rozvoj	1 364,3	-	+25,7	1 390,0
Evropská investiční banka	8 279,8	-	+155,6	8 435,4
Rozvojová banka Rady Evropy	138,9	-	+2,6	141,5
Mezinárodní investiční banka	775,8	-	+14,6	790,4
Mezinárodní banka hospodářské spolupráce	681,5	-	+12,8	694,3
Instituce Světové banky	3 229,0	-	+155,7	3 384,7
<b>Celkem u ostatních zahraničních společností</b>	<b>1 844,0</b>	<b>-</b>	<b>+38,0</b>	<b>1 882,0</b>
v tom:				
E.ON SE	856,4	-	+20,3	876,7
UNIPER SE	240,2	-	+3,7	243,9
VIPAP (převod z ČKA)	747,4	-	+14,0	761,4

Zdroj: MF

U společností E.ON SE a UNIPER SE byl vykázaný nárůst stavu vedle směnného kurzu Kč vůči EUR částečně ovlivněn i vývojem reálné hodnoty akcií těchto veřejně obchodovatelných společností na burze.

**Tabulka č. 97: Majetkové účasti státu u tuzemských společností (v mil. Kč)**

	stav k 31.12.2017	ocenění v účetnictví k 31.12.2017	změna podílu	stav k 30.6.2018	ocenění v účetnictví k 30.6.2018
<b>Celkem u tuzemských společností</b>	<b>8 342,1</b>	<b>8 905,5</b>	<b>+31 505,2</b>	<b>39 847,3</b>	<b>41 054,9</b>
v tom:					
Exportní garanční a pojišťovací společnost, a.s.	1 630,0	1 630,0	+2 445,0	4 075,0	4 075,0
Česká exportní banka, a.s.	2 184,0	2 184,0	+2 016,0	4 200,0	4 200,0
Českomoravská záruční a rozvojová banka, a.s.	867,0	1 171,0	-	867,0	1 171,0
Kongresové centrum, a.s.	2 000,0	2 000,0	-	2 000,0	2 000,0
THERMAL - F, a.s.	799,6	799,6	-	799,6	799,6
ČEZ, a.s.	221,4	1 120,4	-	221,4	1 120,4
MUFIS, a.s.	1,0	0,5	-	1,0	0,5
Český aeroholding, a.s.	-	-	+27 044,2	27 044,2	27 049,2
Společnosti převedené z ČKA	639,2	639,2	-	639,2	639,2

Zdroj: MF

Na základě usnesení vlády České republiky ze dne 14.3.2018 č. 171 proběhla v 1. pololetí 2018 změna příslušnosti hospodaření s majetkovými účastmi státu ve společnostech Česká exportní banka, a.s. a Exportní garanční a pojišťovací společnost, a.s. z Ministerstva průmyslu a obchodu, Ministerstva zahraničních věcí a Ministerstva zemědělství na Ministerstvo financí. Uvedenou změnou došlo u společnosti Česká exportní banka, a.s. ke zvýšení majetkové účasti státu ve správě Ministerstva financí o 2 016,0 mil. Kč na celkem 4 200 mil. Kč (při zvýšení podílu na základním kapitálu společnosti na 84%). Obdobně u společnosti Exportní garanční a pojišťovací společnost, a.s. došlo ke zvýšení majetkové účasti státu ve správě Ministerstva financí o 2 445,0 mil. Kč na celkem 4 075 mil. Kč (při zvýšení podílu na základním kapitálu společnosti na 100 %).

Usnesením vlády České republiky ze dne 16.5.2018 č. 294 bylo rozhodnuto o vyjmutí majetkové účasti státu ve společnosti Český aeroholding, a.s. z privatizace dle zákona č. 92/1991 Sb., o podmínkách převodu majetku státu na jiné osoby. Akcie společnosti Český aeroholding, a.s. v celkové jmenovité hodnotě téměř 27 044,2 mil. Kč jsou nadále vedeny v rámci státních finančních aktiv.

**Tabulka č. 98: Závazky z nesplaceného upsaného kapitálu (mil. Kč)**

	stav k 31.12.2017	změna podílu	kursové rozdíly	stav k 30.6.2018
<b>Celkem u mezinárodních bank</b>	<b>71 635,0</b>	<b>-</b>	<b>+1 918,6</b>	<b>73 553,6</b>
v tom :				
Evropská banka pro obnovu a rozvoj	5 176,7	-	+97,3	5 274,0
Evropská investiční banka	43 066,6	-	+809,4	43 876,0
Rozvojová banka Rady Evropy	977,2	-	+18,3	995,5
Mezinárodní investiční banka	2 432,0	-	+45,8	2 477,8
Mezinárodní banka hospodářské spolupráce	544,4	-	+10,2	554,6
Instituce Světové banky	19 438,1	-	+937,6	20 375,7

Zdroj: MF

U závazků z titulu upsaného a nesplaceného kapitálu, které se týkají podílů státu u mezinárodních finančních institucí, došlo oproti stavu vykazovanému k 31.12.2017 k jejich zvýšení o 1,9 mld. Kč. Tento nárůst byl důsledkem vyúčtovaných kurzových rozdílů Kč vůči USD a vůči EUR. Podíl nesplaceného kapitálu na celkovém vykazovaném stavu státních finančních pasiv se mírně snížil na úroveň 4,1 %.

Příjmy z titulu správcovství majetkových účastí státu u tuzemských a zahraničních obchodních společností byly v kapitole 397 - OSFA inkasovány v úhrnné výši 31,8 mil. Kč, což u této položky představuje 24,5 % roční rozpočtované částky. Jednalo se o dividendy vyplývající z majetkové účasti státu ve společnosti E.ON SE a Uniper SE s určením pro důchodovou reformu v souladu s usnesením vlády ze dne 31.8.2015 č. 716 (26,0 mil. Kč) a ve společnosti Korado, a. s. (5,8 mil. Kč).

## 5. Státní půjčky, návratné finanční výpomoci a jiné tuzemské pohledávky státu

Zákonem č. 465/2011 Sb. došlo v prosinci 2011 ke změně ustanovení § 36 odst. 2) zákona č. 218/2000 Sb. o rozpočtových pravidlech. Do státních finančních aktiv tak již nejsou zahrnovány pohledávky z návratných finančních výpomocí poskytnutých z rozpočtové kapitoly 398 - VPS a pohledávky ze státních záruk realizovaných z rozpočtové kapitoly 398 – VPS.

Stav pohledávek státu z poskytnutých státních půjček a návratných finančních výpomocí vedených ve státních finančních aktivech zůstal během 1. pololetí 2018 nezměněn na úrovni 4,6 mld. Kč. Tyto pohledávky se týkají výhradně státní půjčky poskytnuté na výstavbu plynovodu a související infrastruktury v rámci tzv. plynárenských VIA. V 1. pololetí 2018 nebyly z prostředků státních finančních aktiv poskytnuty žádné nové státní půjčky ani návratné finanční výpomoci.

**Tabulka č. 99: Pohledávky ze státních půjček a návratných finančních výpomocí (v mil. Kč)**

	Stav k 31. 12. 2017	Nově poskytnuté	Splátky od dlužníků	Jiná změna stavu (+,-)	Stav k 30. 6. 2018
Státní půjčka na plynárenské VIA	4 566,3	-	-	-	4 566,3
NFV ze státních finančních aktiv	0,0	-	-	-	0,0
<b>Státní půjčky a NFV úhrnem</b>	<b>4 566,3</b>	-	-	-	<b>4 566,3</b>

Zdroj: MF

Ostatní tuzemské pohledávky, definované ustanovením § 36, odst. 2), písm. d) rozpočtových pravidel představovala především pohledávka z tzv. trvalých záloh poskytnutých MZV na zajištění činnosti zastupitelských úřadů ve výši 450 mil. Kč. Tato pohledávka byla v průběhu 2. čtvrtletí 2018 zcela splacena. Pohledávka za fyzickými osobami, která se vztahuje k podvodné deblokaci zahraniční pohledávky vůči Peru, je řešena v trestním a občanskoprávním řízení, její hodnota k 30.6.2018 činila 29,0 mil. Kč.

V rámci podrozvahové evidence jsou mimo státní finanční aktiva vedeny pohledávky státu za organizacemi, kterým byly v roce 1991 ze státních prostředků poskytnuty zálohy na budoucí odkoupení splatných pohledávek za odběrateli v Iráku v souvislosti s uvalením hospodářského embarga na Irák a Kuvajt. Na základě rekonciliace pohledávek za iráckými odběrateli a dohody o náhradním plnění získaly poškozené organizace cenné papíry splatné v letech 2020 až 2036. Úhrnná hodnota pohledávky státu z tohoto titulu k 30.6.2018 vedená v účetnictví představuje hodnotu 549,0 mil. Kč. Obdobnou podrozvahovou položku mimo evidenci státních finančních aktiv tvoří pohledávky státu vůči bývalým organizacím zahraničního obchodu z titulu ziskového salda vzniklého při přepočtu devizových aktiv

a pasiv v oblasti zahraničních pohledávek a závazků dle zákona č. 499/1990 Sb. Hodnota pohledávky je v účetnictví vedena ve výši 685,1 mil. Kč.

Od roku 2017 jsou na podrozvahových účtech nově vedeny i podmíněné pohledávky za společnostmi CS Trading, Ligna a AK Krouský v celkové výši cca 46,8 mil. Kč. V tomto případě se jedná o původně zahraniční pohledávku vůči Indonésii.

## 6. Stav a vývoj státních záruk

Během prvního pololetí roku 2018 došlo k mírnému poklesu vykazovaného stavu potenciálních závazků státu z poskytnutých státních záruk, a to z celkové hodnoty 23,7 mld. Kč na hodnotu 23,0 mld. Kč.

**Tabulka č. 100: Vývoj státních záruk (v mil. Kč)**

	státní záruky celkem	v tom :		
		standardní státní záruky	nestandardní státní záruky	záruky ze zákona č.77/2002 Sb.
<b>Stav k 31. 12. 2017</b>	<b>23 679,9</b>	<b>3 679,9</b>	<b>20 000,0</b>	<b>0,0</b>
Poskytnutí nových státních záruk	-	-	-	-
Čerpání nových tranší úvěrů	-	-	-	-
Vyúčtování úroků a poplatků	64,8	64,8	-	-
Splátky úvěrů dlužníky	84,8	84,8	-	-
Realizace státních záruk	208,6	208,6	-	-
Úhrada ze státního rozpočtu	509,3	509,3	-	-
Jiná změna stavu státních záruk	-	-	-	-
Kurové rozdíly	62,1	62,1	-	-
<b>Stav k 30. 6. 2018</b>	<b>23 004,1</b>	<b>3 004,1</b>	<b>20 000,0</b>	<b>0,0</b>

Zdroj: MF

Celkový rozsah splátek státem zaručených úvěrů z vlastních zdrojů dlužníků představoval za 1. pololetí 2018 částku 84,8 mil. Kč, konkrétně úhradu splatné části jistiny z úvěru poskytnutého EIB na program podpory vodohospodářských investic.

Část splátek jistiny a úroků z úvěrů, za něž stát převzal záruku, byla v 1. pololetí 2018 provedena přímo ze státního rozpočtu, aniž by se fakticky jednalo o realizaci státních záruk, neboť příslušní dlužníci nebyli z tohoto titulu zavázáni státu. Tyto úhrady v celkové výši 509,3 mil. Kč se týkaly jmenovitě spláčení jistin a příslušenství úvěrů poskytnutých v minulých letech na rozvojové projekty Evropskou investiční bankou, kde jako finanční manažer vystupuje ČMZRB. Ze státního rozpočtu tak byly uhrazeny splátky úvěrů na výstavbu dálnice A (231,3 mil. Kč), program E- roads II (107,0 mil. Kč), odstranění povodňových škod (168,7 mil. Kč) a podporu vodohospodářských investic (pouze úroky ve výši 2,3 mil. Kč).

Vlastní realizace standardních státních záruk se uskutečnila ve výši 208,55 mil. Kč, přičemž 100% podíl představovaly výhradně splatné částky státem garantovaných úvěrů poskytnutých v minulosti státní organizací České dráhy a na základě zákona č. 77/2002 Sb. převedených na Správu železniční dopravní cesty, s. o. (dále SŽDC). Jednalo se o rozpočtové zajištění splátek všech účelových položek úvěrů, poskytnutých na výstavbu jak I. železničního tranzitního koridoru (41,2 mil. Kč), tak II. železničního tranzitního koridoru (167,3 mil. Kč).

Vyúčtování kursových rozdílů se projevilo mírným zvýšením stavu úvěrů krytých standardními státními zárukami, a to v rozsahu cca 62,1 mil. Kč, které bylo odrazem vývoje směnného kurzu české koruny vůči EUR, v nichž jsou vedeny garantované úvěry, poskytnuté zahraničními bankami. Obdobně působilo i započtení úroků v úhrnné výši 64,8 mil. Kč.

U nestandardních státních záruk, poskytnutých v souvislosti s řešením situace kolem zkrachovalé Investiční a poštovní banky, nedošlo za 1. pololetí 2018 k žádné úhradě ze státního rozpočtu.

Ze zákona č. 58/ 1995 Sb., o pojišťování a financování vývozu se státní podporou a o doplnění zákona č. 166/1993 Sb., o Nejvyšším kontrolním úřadu, ve znění pozdějších předpisů, stát ručí za závazky Exportní, garanční a pojišťovací společnosti, a.s. (EGAP) z pojištění vývozních úvěrových rizik a za závazky České exportní banky, a.s. (ČEB) za splácení úvěrových zdrojů získaných touto bankou, jakož i za závazky z ostatních operací na peněžních a kapitálových trzích směřujících k získání prostředků pro zvýhodněné financování exportu. K 30.6.2018 dosahovaly závazky ČEB výše 55,7 mld. Kč a pojistná angažovanost EGAP představovala závazky v rozsahu 151,6 mld. Kč.

Jako doplňující informace je uváděn ručitelský vztah Ministerstva financí vůči Mezinárodnímu měnovému fondu (dále MMF), který vychází z požadavků naplnění Dohody o MMF. Příslušný dluhopis vystavený Českou národní bankou a avalovaný ministrem financí je součástí kvóty, kterou upsala Česká republika, a která pokrývá celkem 75 % této členské kvóty. Potenciální závazek z tohoto titulu k 30. 6. 2018 představuje cca 45,65 mld. Kč.

**Tabulka č. 101: Vývoj pohledávek z realizovaných státních záruk (v mil. Kč)**

	Stav pohledávek k 31.12.2017	Změny za 1. pololetí 2018		Stav pohledávek k 30.6.2018
		realizace záruk	jiné změny	
Správa železniční dopravní cesty, s.o.	852,8	208,6	-	1 061,4
Chepos Engineering, s.r.o.	907,8	-	43,8	951,6
Alumina Plant Project of Iran	1 359,2	-	65,6	1 424,8
VLT, a.s. (Zetor Brno, s.p.)	1 575,9	-	-	1 575,9
<b>Pohle dávky z realizovaných standardních záruk</b>	<b>4 695,7</b>	<b>208,6</b>	<b>109,4</b>	<b>5 013,7</b>
Správa železniční dopravní cesty, s.o. (ze zákona č. 77/2002 Sb.)	0,0	-	-	0,0
<b>Pohle dávky z realizovaných záruk celkem</b>	<b>4 695,7</b>	<b>208,6</b>	<b>109,4</b>	<b>5 013,7</b>

Zdroj: MF

Stav pohledávek státu z realizovaných státních záruk vykázal v 1. pololetí 2018 nárůst o cca 318,0 mil. Kč, a to zejména vlivem realizace splátek státem zaručovaných úvěrů z prostředků státního rozpočtu při neschopnosti dlužníků hradit své závazky z vlastních zdrojů. Celková realizace státních záruk činila cca 208,6 mil. Kč a týkala se výhradně SŽDC. Vývoj stavu pohledávek státu z realizovaných státních záruk byl z menší části ovlivněn i kurzovými dopady, a to v případě pohledávek za společností Chepos Engineering, s.r.o. a za iránskou státní firmou APPI, které jsou od roku 2002 vedeny v USD. Vzhledem k dosaženému růstu kursu USD vůči české koruně se kurzové rozdíly projevily zvýšením stavu pohledávek státu z tohoto titulu o 109,4 mil. Kč.

Do státních finančních aktiv jsou na základě zákona č. 465/2011 Sb., kterým byl změněn zákon č. 218/2000 Sb. o rozpočtových pravidlech České republiky, zahrnovány pouze pohledávky státu z titulu státních záruk realizovaných z prostředků státních finančních aktiv.

## V. Zpráva o řízení státního dluhu

### 1. Vývoj a stav státního dluhu

#### 1.1. Vývoj státního dluhu v 1. pololetí 2018

Státní dluh se v 1. pololetí roku 2018 zvýšil z 1 624,7 mld. Kč na 1 713,5 mld. Kč, tj. o 88,8 mld. Kč, resp. 5,5 %, přičemž vnitřní státní dluh vzrostl o 88,4 mld. Kč a korunová hodnota vnějšího státního dluhu se zvýšila o 0,4 mld. Kč.

Nárůst státního dluhu je dán jednak zvýšením stavu střednědobých a dlouhodobých státních dluhopisů (dále též „SDD“) vydaných na domácím trhu z důvodu získávání peněžních prostředků na pokrytí splátek SDD vydaných na domácím trhu, které se uskuteční v roce 2018, a dále zvýšením stavu státních pokladničních poukázek (dále též „SPP“) realizovaných za účelem získávání dodatečných příjmů státního rozpočtu, když peněžní prostředky získané z těchto krátkodobých výpůjčních operací jsou dále investovány v rámci řízení likvidity státní pokladny s vyšším výnosem, než byl dosažen v aukcích. Tyto SPP vydané v průběhu 1. pololetí roku 2018 neslouží ke krytí potřeby financování v roce 2018, neboť budou ještě v roce 2018 splaceny.

**Tabulka č. 102: Vývoj státního dluhu v 1. pololetí 2018 (v mil. Kč)**

	Stav	Výpůjční operace	Splátky	Kurzové rozdíly a ostatní vlivy	Změna	Stav
	1.1.2018	(a)	(b)	(c)	(a-b+c)	30.6.2018
<b>STÁTNÍ DLUH CELKEM</b>	<b>1 624 716</b>	<b>405 900</b>	<b>320 473</b>	<b>3 382</b>	<b>88 809</b>	<b>1 713 525</b>
<b>Vnitřní dluh</b>	<b>1 370 891</b>	<b>355 241</b>	<b>266 812</b>	<b>0</b>	<b>88 429</b>	<b>1 459 319</b>
Státní pokladniční poukázky	44 014	174 499	144 391		30 108	74 122
Spořicí státní dluhopisy	21 478	57	6 963		-6 906	14 571
Středně- a dlouhodobé dluhopisy vydané na domácím trhu	1 305 398	175 577	110 350		65 227	1 370 625
Krátkodobé zápůjčky a vystavené směnky	1	5 108	5 108		0	1
<b>Vnější dluh</b>	<b>253 826</b>	<b>50 659</b>	<b>53 660</b>	<b>3 382</b>	<b>381</b>	<b>254 206</b>
Středně- a dlouhodobé dluhopisy vydané na zahraničních trzích	202 620		51 360	2 934	-48 426	154 194
Úvěry od EIB	51 206		2 300		-2 300	48 906
Krátkodobé zápůjčky	0	50 659		448	51 107	51 107

Zdroj: MF

Výpůjční operace státu v 1. pololetí roku 2018 spočívaly převážně v emisích státních dluhopisů, zejména SDD vydaných na domácím trhu a SPP. Podrobnější údaje o vývoji státního dluhu České republiky v 1. pololetí roku 2018 jsou uvedeny v Příloze č. 1.

#### 1.2. Stav státního dluhu

##### 1.2.1. Měnová skladba

V 1. pololetí roku 2018 nadále zůstává v měnové skladbě státního dluhu dominantní měnou česká koruna s podílem na celkovém státním dluhu dosahujícím zhruba 88 %. Významný podíl v měnové skladbě si udržuje euro, kdy jeho podíl na konci 1. pololetí 2018 dosahoval cca 11 %, zatímco podíl ostatních měn ke konci pololetí činil pouze 1 %.

**Tabulka č. 103: Měnová skladba státního dluhu**

	1.1.2018	v mld. Kč	%	30.6.2018	v mld. Kč	%
<b>CELKEM</b>	v původní měně	<b>1 624,72</b>	<b>100,00</b>	v původní měně	<b>1 713,53</b>	<b>100,00</b>
CZK	1 422 096 681 862,78	1 422,10	87,53	1 508 224 889 739,19	1 508,22	88,02
EUR	7 750 000 000,00	196,95	12,12	7 285 000 000,00	188,09	10,98
JPY	30 000 000 000,00	5,67	0,35	30 000 000 000,00	6,05	0,35
CHF	0,00	0,00	0,00	496 359 397,66	11,17	0,65

Poznámka: Se zohledněním měnových zajišťovacích operací.

Zdroj: MF

## 1.2.2. Skladba podle držitele

**Tabulka č. 104: Skladba státního dluhu podle držitele<sup>13</sup>**

Typ držitele	Stav v mil. Kč k 1.1.2018	%	Stav v mil. Kč k 30.6.2018	%
Nefinanční podniky	13 827	0,85	16 339	0,95
Finanční instituce <sup>1,2</sup>	364 910	22,46	439 380	25,64
Pojišťovací společnosti a penzijní fondy	365 441	22,49	370 558	21,63
Vládní instituce <sup>3</sup>	33 990	2,09	36 064	2,10
Neziskové instituce sloužící domácnostem	1 036	0,06	748	0,04
Domácnosti	20 891	1,29	15 751	0,92
Nerezidenti	570 794	35,13	580 477	33,88
<i>Korunové dluhopisy celkem</i>	<i>1 370 889</i>	<i>84,38</i>	<i>1 459 318</i>	<i>85,16</i>
<i>Středně- a dlouhodobé dluhopisy vydané na zahraničních trzích</i>	<i>202 620</i>	<i>12,47</i>	<i>154 194</i>	<i>9,00</i>
<i>Ostatní dluh</i>	<i>51 207</i>	<i>3,15</i>	<i>100 014</i>	<i>5,84</i>
<b>CELKEM</b>	<b>1 624 716</b>	<b>100,00</b>	<b>1 713 525</b>	<b>100,00</b>

<sup>1</sup>Nezahrnuje pojišťovací společnosti a penzijní fondy

<sup>2</sup>Sektor finančních institucí je očištěn o jmenovité hodnoty státních dluhopisů poskytnutých Ministerstvem financí jako předmět finančního zajištění (kolaterál) v rámci zápůjčních facilit a zápůjček cenných papírů (zapůjčování státních dluhopisů primárním dealerům). K 1.1.2018 činila jmenovitá hodnota těchto státních dluhopisů 13 201 mil. Kč, zatímco k 30. 6. 2018 poklesla na 1 644 mil. Kč.

<sup>3</sup>Sektor vládních institucí je očištěn od jmenovitých hodnot státních dluhopisů přijatých Ministerstvem financí jako předmět finančního zajištění (kolaterál) při realizaci reversních repo operací v rámci řízení likvidity souhrnných účtů státní pokladny a jaderného účtu a rovněž v rámci zápůjček cenných papírů, tj. zapůjčování státních dluhopisů primárními dealery. Celková jmenovitá hodnota těchto státních dluhopisů, která k 1.1.2018 činila 2 944 mil. Kč a k 30.6.2018 poklesla na 0 mil. Kč, je přiřazena do sektoru finančních institucí, které jsou smluvními protistranami Ministerstva financí při těchto operacích. Sektor vládních institucí je očištěn rovněž od jmenovitých hodnot státních dluhopisů, které byly při jejich vydání zapsány nejprve na majetkový účet Ministerstva financí v příslušné evidenci nebo byly nabyté státem před datem jejich splatnosti a nejsou zároveň vykazovány jako součást státního dluhu. K 1. 1. 2018 činila celková jmenovitá hodnota těchto dluhopisů 48 529 mil. CZK, zatímco k 30. 6. 2018 vzrostla na 50 871 mil. Kč.

Zdroj: Centrální depozitář cenných papírů a.s., Česká národní banka, MF

V průběhu 1. pololetí roku 2018 došlo k výraznému růstu podílu korunových státních dluhopisů v držbě finančních institucí na celkovém státním dluhu, a to o téměř 3,2 procentního bodu. Oproti tomu, a to o necelých 1,3 procentního bodu, poklesl podíl nerezidentních držitelů korunových dluhopisů na státním dluhu. Dále došlo k poklesu o téměř 0,9 procentního bodu u podílu dluhu v držbě sektoru pojišťovacích společností a penzijních fondů a o téměř 0,4 procentního bodu u podílu dluhu v držbě domácností. K nepatrnému poklesu došlo rovněž u podílu neziskových institucí, k nepatrnému růstu naopak u podílu

<sup>13</sup> Skupiny držitelů jsou klasifikovány podle systému národních účtů.

nefinančních podniků a vládních institucí. Zatímco podíl korunových dluhopisů na celkovém dluhu vzrostl o cca 0,8 procentního bodu na 85,2 %, podíl SDD vydaných na zahraničních trzích poklesl o téměř 3,5 procentního bodu na 9,0 % a podíl ostatního dluhu pak vzrostl o téměř 2,7 procentního bodu na 5,8 %, přičemž na uvedené změny měla významný dopad splátka 3. emise státních dluhopisů denominované v euro a s ní spojené přijetí zápůjček na mezibankovním trhu v cizí měně.

### 1.3. Emise a splátky dluhových instrumentů a realizace zápůjček

Výpůjční operace státu v 1. pololetí roku 2018 činily 405 900 mil. Kč. Z toho 355 241 mil. Kč tvořily výpůjční operace vnitřního dluhu a 50 659 mil. Kč výpůjční operace vnějšího dluhu.

Celkové splátky jistiny státního dluhu v 1. pololetí roku 2018 činily 320 473 mil. Kč, přičemž splátky vnitřního dluhu činily 266 812 mil. Kč a splátky vnějšího dluhu činily 53 660 mil. Kč.

#### 1.3.1. Státní pokladniční poukázky

Bylo realizováno 23 emisí SPP, a to se splatnostmi od 13 do 39 týdnů.

Celkové výpůjční operace realizované prostřednictvím emisí SPP činily 174 499 mil. Kč, přičemž veškeré tyto operace byly realizovány na primárním trhu. Celková jmenovitá hodnota splátek pak činila 144 391 mil. Kč. Celková jmenovitá hodnota SPP v oběhu se tak v průběhu 1. pololetí roku 2018 zvýšila ze 44 014 mil. Kč na 74 122 mil. Kč, tedy o 30 108 mil. Kč. Všechny SPP vydané v 1. pololetí roku 2018 budou splaceny v roce 2018.

**Tabulka č. 105: Přehled emisí SPP v 1. pololetí 2018**

Číslo emise	Datum emise	Datum splatnosti	Prodáno	Částka získaná primární aukcí	Doba splatnosti	Výnos
			(mil. Kč)	(mil. Kč)	(dny)	(% pa)
776	5.1.2018	6.4.2018	12 650,00	12 644,41	91	0,175
777	12.1.2018	13.4.2018	22 358,00	22 355,17	91	0,050
778	19.1.2018	20.4.2018	4 928,00	4 927,38	91	0,050
779	26.1.2018	27.4.2018	10 850,00	10 844,52	91	0,200
780	2.2.2018	4.5.2018	1 610,00	1 608,78	91	0,300
781	9.2.2018	11.5.2018	7 650,00	7 642,27	91	0,400
782	16.2.2018	18.5.2018	30 843,00	30 811,85	91	0,400
783	23.2.2018	25.5.2018	9 488,00	9 478,42	91	0,400
784	2.3.2018	31.8.2018	16 260,00	16 217,37	182	0,520
785	9.3.2018	7.9.2018	17 288,00	17 240,93	182	0,540
786	16.3.2018	14.12.2018	2 078,00	2 070,15	273	0,500
787	23.3.2018	21.12.2018	126,00	125,52	273	0,500
788	6.4.2018	5.10.2018	5 927,00	5 912,06	182	0,500
789	13.4.2018	13.7.2018	3 324,00	3 319,80	91	0,500
790	20.4.2018	19.10.2018	1 309,00	1 305,70	182	0,500
791	27.4.2018	26.10.2018	2 263,00	2 257,29	182	0,500
792	4.5.2018	2.11.2018	1 955,00	1 950,07	182	0,500
793	11.5.2018	9.11.2018	3 185,00	3 176,97	182	0,500
794	18.5.2018	16.11.2018	2 503,00	2 496,06	182	0,550
795	25.5.2018	23.11.2018	2 051,00	2 045,11	182	0,570
796	1.6.2018	30.11.2018	14 990,00	14 945,42	182	0,590
797	8.6.2018	7.12.2018	844,00	841,66	182	0,550
798	15.6.2018	14.12.2018	19,00	18,95	182	0,550
<b>Celkem</b>			<b>174 499,00</b>	<b>174 235,85</b>		

Zdroj: MF



### 1.3.2. Střednědobé a dlouhodobé státní dluhopisy na domácím trhu

V 1. pololetí roku 2018 Ministerstvo financí (dále též „Ministerstvo“) uskutečnilo 39 aukcí SDD na primárním trhu. Celkově tak emise domácích SDD na primárním trhu dosáhly v 1. pololetí roku 2018 výše 173 221 mil. Kč, z toho 168 362 mil. Kč činily emise fixně úročených dluhopisů a 4 859 mil. Kč emise variabilně úročených dluhopisů.

**Tabulka č. 106: Přehled SDD vydaných na primárním trhu v 1. pololetí 2018**

Číslo emise a tranše	Datum tranše (emise)	Datum splatnosti	Jmenovitá hodnota tranše	Částka získaná primární aukcí <sup>1</sup>	Kupón	Výnos do splatnosti	Průměrný spread proti PRIBORU
			(mil. Kč)	(mil. Kč)	(%)	(% pa)	bps
89, 15. tranše	5.1.2018	17.9.2025	2 050,00	2 200,92	2,40	1,385	-
100, 8. tranše	5.1.2018	10.2.2027	3 660,80	3 241,47	0,25	1,614	-
49, 12. tranše	5.1.2018	4.12.2036	20,00	25,60	4,20	2,349	-
97, 16. tranše	19.1.2018	25.10.2023	1 490,00	1 423,39	0,45	1,259	-
78, 23. tranše	19.1.2018	25.8.2028	4 000,00	4 224,86	2,50	1,909	-
103, 4. tranše	19.1.2018	13.10.2033	1 700,00	1 616,80	2,00	2,376	-
52, 13. tranše	9.2.2018	12.9.2022	2 276,45	2 647,67	4,70	1,043	-
100, 9. tranše	9.2.2018	10.2.2027	4 543,73	3 974,04	0,25	1,769	-
94, 14. tranše	9.2.2018	15.5.2030	5 827,39	5 075,42	0,95	2,159	-
104, 1. tranše	23.2.2018	23.2.2021	1 978,20	1 969,22	0,75	0,904	-
95, 13. tranše	23.2.2018	26.6.2026	4 366,31	4 134,89	1,00	1,687	-
105, 1. tranše	23.2.2018	23.7.2029	4 276,54	4 586,33	2,75	2,033	-
97, 17. tranše	9.3.2018	25.10.2023	4 035,00	3 859,30	0,45	1,256	-
78, 24. tranše	9.3.2018	25.8.2028	4 535,00	4 781,85	2,50	1,920	-
103, 5. tranše	9.3.2018	13.10.2033	4 130,00	3 903,32	2,00	2,426	-
104, 2. tranše	23.3.2018	23.2.2021	5 012,76	4 989,90	0,75	0,909	-
89, 16. tranše	23.3.2018	17.9.2025	3 357,67	3 536,06	2,40	1,639	-
105, 2. tranše	23.3.2018	23.7.2029	6 002,47	6 383,39	2,75	2,113	-
52, 14. tranše	13.4.2018	12.9.2022	4 433,83	5 153,62	4,70	0,928	-
94, 15. tranše	13.4.2018	15.5.2030	6 981,45	6 220,70	0,95	1,972	-
100, 10. tranše	13.4.2018	10.2.2027	6 431,98	5 733,71	0,25	1,577	-
104, 3. tranše	27.4.2018	23.2.2021	5 292,99	5 276,01	0,75	0,865	-
105, 3. tranše	27.4.2018	23.7.2029	8 184,85	8 882,91	2,75	1,898	-
103, 6. tranše	27.4.2018	13.10.2033	4 463,88	4 333,80	2,00	2,224	-
97, 18. tranše	11.5.2018	25.10.2023	1 835,00	1 760,63	0,45	1,222	-
100, 11. tranše	11.5.2018	10.2.2027	5 030,00	4 449,96	0,25	1,677	-
49, 13. tranše	11.5.2018	4.12.2036	1 073,00	1 349,98	4,20	2,452	-
52, 15. tranše	25.5.2018	12.9.2022	1 424,56	1 631,76	4,70	1,205	-
95, 14. tranše	25.5.2018	26.6.2026	5 776,00	5 407,63	1,00	1,856	-
94, 16. tranše	25.5.2018	15.5.2030	6 580,53	5 693,13	0,95	2,247	-
104, 4. tranše	8.6.2018	23.2.2021	5 293,00	5 242,69	0,75	1,107	-
89, 17. tranše	8.6.2018	17.9.2025	5 000,00	5 220,30	2,40	1,749	-
105, 4. tranše	8.6.2018	23.7.2029	8 217,00	8 655,43	2,75	2,202	-
89, 18. tranše	15.6.2018	17.9.2025	4 411,00	4 567,60	2,40	1,872	-
90, 10. tranše	15.6.2018	19.11.2027	4 859,00	4 899,48	VAR	-	-19,167
105, 5. tranše	15.6.2018	23.7.2029	5 502,00	5 733,20	2,75	2,314	-
104, 5. tranše	22.6.2018	23.2.2021	5 041,16	4 975,72	0,75	1,246	-
78, 25. tranše	22.6.2018	25.8.2028	8 243,26	8 483,79	2,50	2,177	-
105, 6. tranše	22.6.2018	23.7.2029	5 884,23	6 111,94	2,75	2,347	-
<b>Celkem</b>			<b>173 221,04</b>	<b>172 358,43</b>			

<sup>1</sup> Bez alikvotních úrokových výnosů.

Zdroj: MF

V průběhu 1. pololetí roku 2018 byly na sekundárním trhu realizovány výměnné operace, u kterých dochází v rámci jedné transakce k současnému prodeji určité emise SDD z majetkového účtu Ministerstva a zpětnému odkupu jiné emise těchto dluhopisů.

Celkem byly provedeny 2 výměnné operace, v rámci kterých byly z majetkového účtu Ministerstva vyměněny SDD v celkové jmenovité hodnotě 350 mil. Kč za SDD v celkové jmenovité hodnotě 350 mil. Kč. Dále bylo na sekundárním trhu uskutečněno 23 přímých prodejů SDD z majetkového účtu Ministerstva v celkové jmenovité hodnotě 2 006 mil. Kč.

Další splátky SDD v 1. pololetí roku 2018 činily 110 000 mil. Kč a byly dány jednak splátkou jistiny 99. emise 2letých státních dluhopisů z roku 2016 uhrazené při své splatnosti dne 22. ledna 2018 v celkové jmenovité hodnotě 60 000 mil. Kč a rovněž splátkou jistiny 88. emise 4letých státních dluhopisů z roku 2014 uhrazené při své splatnosti dne 17. března 2018 v celkové jmenovité hodnotě 50 000 mil. Kč.

Celková jmenovitá hodnota SDD vydaných na domácím trhu v oběhu se zvýšila z 1 305 398 mil. Kč na počátku roku 2018 o 65 227 mil. Kč na 1 370 625 mil. Kč na konci 1. pololetí roku 2018.

### **1.3.3. Spořicí státní dluhopisy**

Na počátku roku 2018 činila jmenovitá hodnota spořicí státních dluhopisů (dále též „SSD“) v oběhu 21 478 mil. Kč. V průběhu 1. pololetí roku 2018 došlo k vydání 5 tranší SSD ve formě reinvestice výnosů v celkové jmenovité hodnotě 57 mil. Kč. V průběhu 1. pololetí roku 2018 došlo rovněž ke splátce kupónového SSD z jarní série emisí roku 2013 ve jmenovité hodnotě 816 mil. Kč, ke splátce reinvestičního SSD z jarní série emisí roku 2013 ve jmenovité hodnotě 6 130 mil. Kč a ke splacení emisí SSD před datem splatnosti na základě uplatnění práva držitelů v celkové jmenovité hodnotě 17 mil. Kč, tj. celkem byly splaceny SSD ve výši 6 963 mil. Kč. Jmenovitá hodnota SSD v oběhu se tak v průběhu 1. pololetí roku 2018 snížila o 6 906 mil. Kč a na jeho konci činila 14 571 mil. Kč.

### **1.3.4. Střednědobé a dlouhodobé dluhopisy vydané na zahraničních trzích**

Na počátku roku 2018 činila korunová hodnota SDD vydaných na zahraničních trzích v oběhu včetně vlivu zajištění 202 620 mil. Kč. V průběhu 1. pololetí 2018 byla při své splatnosti dne 11. června 2018 uhrazena 3. emise 10letých státních dluhopisů denominovaných v euro z roku 2008 v celkové jmenovité hodnotě 2 mld. EUR, jejíž korunový ekvivalent k datu splatnosti činil 51 360 mil. Kč. V průběhu 1. pololetí roku 2018 dále došlo ke zvýšení korunové hodnoty SDD vydaných na zahraničních trzích v důsledku kurzových rozdílů o 2 934 mil. Kč. Na konci 1. pololetí roku 2018 tak korunová hodnota SDD vydaných na zahraničních trzích v oběhu včetně vlivu zajištění dosáhla hodnoty 154 194 mil. Kč.

### **1.3.5. Státní dluhopisy celkem**

Celková jmenovitá hodnota státních dluhopisů v oběhu včetně vlivu zajištění SDD vydaných na zahraničních trzích vzrostla v 1. pololetí roku 2018 o 40 003 mil. Kč z 1 573 509 mil. Kč na 1 613 511 mil. Kč.

Podíl SPP na celkovém státním dluhu na počátku roku 2018 činil 2,7 %, zatímco na konci 1. pololetí roku 2018 se zvýšil na 4,3 %. Podíl ostatních státních dluhopisů se přitom snížil z 94,1 % k 1. 1. 2018 na 89,8 % k 30. 6. 2018.

### **1.3.6. Úvěry od Evropské investiční banky**

V průběhu 1. pololetí roku 2018 nedošlo k přijetí žádné tranše úvěrů od Evropské investiční banky (dále též „EIB“).

V průběhu 1. pololetí roku 2018 se uskutečnily splátky úvěrů od EIB v celkové výši 2 300 mil. Kč, v tom 1 760 mil. Kč představovala úplná řádná splátka první tranše úvěru na výstavbu dálnice D8 – B, 183 mil. Kč činily dílčí splátky úvěru na dálniční obchvat Plzně, 177 mil. Kč dílčí splátky úvěru na výstavbu dálnic B, 77 mil. Kč dílčí splátky úvěru pro Masarykovu univerzitu, 60 mil. Kč dílčí splátky úvěru na prevenci povodní, 33 mil. Kč dílčí splátky úvěru na odstraňování povodňových škod z roku 2002 a 11 mil. Kč dílčí splátky úvěru na výstavbu Pražského okruhu část A.

Celkem se tak hodnota úvěrů od EIB v průběhu 1. pololetí roku 2018 snížila z 51 206 mil. Kč na 48 906 mil. Kč.

### **1.3.7. Krátkodobé zápůjčky a státem vystavené směnky**

Na počátku roku 2018 byl stav zápůjčních facilit ve formě repo operací nulový. Celkové přijaté peněžní prostředky ze zápůjčních facilit ve formě repo operací v 1. pololetí roku 2018 činily 5 108 mil. Kč a splátky těchto zápůjčních facilit ve formě repo operací pak dosáhly rovněž 5 108 mil. Kč<sup>14</sup>. Na konci 1. pololetí roku 2018 tak stav těchto zápůjčních facilit byl opět nulový. Jednalo se o zápůjčky formou repo operací s kolaterálem SDD.<sup>15</sup>

K datu 20. února 2015 v souvislosti s nabytím účinnosti změny zákona č. 218/2000 Sb. o rozpočtových pravidlech a o změně některých souvisejících zákonů (rozpočtových pravidel) byly do evidence státního dluhu zařazeny rovněž dluhy ze státem vystavených smének, jejichž stav ke konci 1. pololetí roku 2018 činil 1 mil. Kč.

V průběhu 1. pololetí roku 2018 byly přijaty zápůjčky v podobě depo operací denominované v cizích měnách, a to v jednotné evropské měně ve výši 1 535 mil. EUR a ve švýcarských francích ve výši 496 mil. CHF. Celková korunová hodnota těchto zápůjček na konci 1. pololetí 2018 činila 51 107 mil. Kč.

## **2. Příjmy a výdaje kapitoly Státní dluh**

Dne 20. února 2015 nabytí účinnosti zákon č. 25/2015 Sb., kterým se mění zákon č. 218/2000 Sb., o rozpočtových pravidlech a o změně některých souvisejících zákonů (rozpočtová pravidla), ve znění pozdějších předpisů. V rámci změny rozpočtových pravidel došlo k doplnění odstavce 8 do paragrafu 34. V důsledku této změny Ministerstvo počínaje rokem 2016 realizuje vzájemný zápočet rozpočtových příjmů a výdajů kapitoly 396 – Státní dluh (dále též „kapitoly“), které vzniknou v důsledku finančních operací spojených s řízením likvidity státní pokladny nebo s řízením státního dluhu uskutečněných v průběhu určitého období, nejdéle však jednoho měsíce<sup>16</sup>.

Pro rok 2018 byla nastavena měsíční periodicita vypořádání úrokových příjmových a výdajových toků se státním rozpočtem, tj. převodů mezi vypořádacím a rozpočtovým účtem kapitoly. Jelikož v každém měsíci 1. pololetí roku 2018 úrokové výdajové toky převýšily úrokové příjmové toky, tj. celková bilance příjmových a výdajových toků byla záporná, byly v těchto měsících výsledkem vzájemného zápočtu úrokových příjmů a výdajů vždy výdaje a kapitola tak v průběhu 1. pololetí roku 2018 vykázala téměř výhradně úrokové výdaje.

---

<sup>14</sup> Včetně revolvingu zápůjčních facilit ve formě repo operací v 1. pololetí roku 2018.

<sup>15</sup> V případě, že by na konci 1. pololetí roku 2018 byl vykázán nenulový stav zápůjček formou repo operací s kolaterálem SDD, nebyl by tento poskytnutý kolaterál součástí státního dluhu, a to v souladu s upřednostněním principu ekonomického vlastnictví před principem právního vlastnictví. Tento přístup zamezuje duplicitnímu vykázání závazků spojených s repo operacemi.

<sup>16</sup> V průběhu 1. pololetí roku 2018 byl realizován vzájemný zápočet úrokových příjmů a výdajů kapitoly. V rámci poplatků k vzájemnému zápočtu nedochází.

## 2.1. Příjmy kapitoly Státní dluh

Příjmy kapitoly v 1. pololetí roku 2018 činily 76 tis. Kč, přičemž byly dány především úrokovými příjmy ze zůstatků na souhrnných účtech státní pokladny ve výši 72 tis. Kč připsanými na příjmový účet kapitoly a rovněž vratkou poplatků od České pošty z titulu množstevních slev v souvislosti se službami spojenými se SSD ve výši 4 tis. Kč. Příjmy kapitoly v roce 2018 byly rozpočtovány v nulové výši.

Jelikož v každém z měsíců 1. čtvrtletí roku 2017 byly výsledkem vzájemného zápočtu úrokových příjmů a výdajů vždy příjmy, dosahovaly příjmy kapitoly v 1. pololetí 2017 výše 384 mil. Kč.

**Tabulka č. 107: Příjmy kapitoly Státní dluh (v mil. Kč)**

Ukazatel	Skutečnost	Rozpočet 2018		Skutečnost	%	Index
	1. pololetí 2017	Schválený	Po změnách	1. pololetí 2018	Plnění	2018/2017
1	2	3	4	5	6 = 5 : 4	7 = 5 : 2
<b>Příjmy kapitoly celkem</b>	<b>384</b>	-	-	<b>0</b>	-	<b>0,0</b>
<b>Úrokové příjmy celkem</b>	<b>384</b>	-	-	<b>0</b>	-	<b>0,0</b>
<b>vnitřního dluhu</b>	<b>2 051</b>	-	-	-	-	-
instrumenty peněžního trhu	377	-	-	-	-	-
spořicí státní dluhopisy	-17	-	-	-	-	-
středně- a dlouhodobé dluhopisy vydané na domácím trhu	1 690	-	-	-	-	-
<b>vnějšího dluhu</b>	<b>-1 667</b>	-	-	-	-	-
středně- a dlouhodobé dluhopisy vydané na zahraničních trzích	-1 590	-	-	-	-	-
úvěry od EIB	-77	-	-	-	-	-
<b>platební účty</b>	<b>0</b>	-	-	<b>0</b>	-	483,1
<b>Ostatní příjmy</b>	<b>0</b>	-	-	<b>0</b>	-	23,6

Zdroj: MF

## 2.2. Výdaje kapitoly Státní dluh

Výdaje kapitoly v 1. pololetí roku 2018 činily 20 112 mil. Kč, což je 44,8 % rozpočtu po změnách a 44,5 % schváleného rozpočtu. Tyto výdaje byly dány převážně úrokovými výdaji ve výši 20 043 mil. Kč, což je 45,0 % rozpočtu po změnách, poplatky spojené s obsluhou státního dluhu (dále též „poplatky“) činily 69 mil. Kč, což je 17,3 % rozpočtu po změnách. Úrokové výdaje jsou dány téměř výhradně souhrnem úrokových výdajů vnitřního dluhu ve výši 11 547 mil. Kč a úrokových výdajů vnějšího dluhu ve výši 8 496 mil. Kč.

V 1. pololetí roku 2017 činily výdaje kapitoly 19 125 mil. Kč, z čehož úrokové výdaje dosahovaly 19 007 mil. Kč a poplatky 119 mil. Kč. Výdaje kapitoly v 1. pololetí roku 2018 tak byly o 987 mil. Kč, tj. o 5,2 % vyšší než celkové výdaje kapitoly v 1. pololetí roku 2017. Úrokové výdaje byly přitom v 1. pololetí roku 2018 oproti 1. pololetí roku 2017 vyšší o 1 036 mil. Kč, tj. o 5,5 %, zatímco poplatky byly meziročně nižší o 50 mil. Kč, tj. o 41,8 %.

**Tabulka č. 108: Výdaje kapitoly Státní dluh (v mil. Kč)**

Ukazatel	Skutečnost	Rozpočet 2018		Skutečnost	%	Index
	1. pololetí 2017	Schválený	Po změnách	1. pololetí 2018	Plnění	2018/2017
1	2	3	4	5	6 = 5 : 4	7 = 5 : 2
<b>Výdaje kapitoly celkem</b>	<b>19 125</b>	<b>45 243</b>	<b>44 943</b>	<b>20 112</b>	<b>44,8</b>	<b>105,2</b>
<b>1. Úrokové výdaje celkem</b>	<b>19 007</b>	<b>44 843</b>	<b>44 543</b>	<b>20 043</b>	<b>45,0</b>	<b>105,5</b>
<b>na vnitřní dluh</b>	<b>11 973</b>	<b>34 611</b>	<b>34 311</b>	<b>11 547</b>	<b>33,7</b>	<b>96,4</b>
na instrumenty peněžního trhu	-267	-135	-435	-573	131,7	214,7
na spořicí státní dluhopisy	734	1 211	1 211	478	39,5	65,1
na středně- a dlouhodobé dluhopisy vydané na domácím trhu	11 505	33 535	33 535	11 641	34,7	101,2
<b>na vnější dluh</b>	<b>7 034</b>	<b>10 226</b>	<b>10 226</b>	<b>8 496</b>	<b>83,1</b>	<b>120,8</b>
na středně- a dlouhodobé dluhopisy vydané na zahraničních trzích	6 957	9 625	9 625	8 267	85,9	118,8
na úvěry od EIB	77	601	601	230	38,2	298,9
<b>platební účty</b>	<b>0</b>	<b>5</b>	<b>5</b>	<b>0</b>	<b>-0,5</b>	<b>228,8</b>
<b>2. Poplatky</b>	<b>119</b>	<b>400</b>	<b>400</b>	<b>69</b>	<b>17,3</b>	<b>58,2</b>

Zdroj: MF

### 2.3. Podrobnější informace o příjmech a výdajích kapitoly Státní dluh

Zatímco celkové čisté výdaje kapitoly v 1. pololetí roku 2018 dosáhly 20 112 mil. Kč, v 1. pololetí roku 2017 celkové čisté výdaje činily 18 741 mil. Kč. Meziročně tak čisté výdaje kapitoly vzrostly o 1 371 mil. Kč, tj. o 7,3 %. Čisté úrokové výdaje kapitoly v 1. pololetí roku 2018 činily 20 043 mil. Kč, přičemž byly téměř výhradně dány souhrnem čistých výdajů vnitřního dluhu ve výši 11 547 mil. Kč a čistých výdajů vnějšího dluhu ve výši 8 496 mil. Kč. Čisté úrokové výdaje kapitoly v 1. pololetí roku 2017 činily 18 623 mil. Kč, meziročně se tak zvýšily o 1 420 mil. Kč, tj. o 7,6 %. Růst výdajů kapitoly byl především důsledkem nárůstu výnosů státních dluhopisů po celé délce výnosové křivky v souvislosti s postupným zvyšováním základních úrokových sazeb bankovní radou České národní banky (dále „ČNB“).

Čisté úrokové výdaje vnitřního dluhu jsou složeny z čistých úrokových výdajů instrumentů peněžního trhu, z čistých úrokových výdajů SSD a z čistých úrokových výdajů SDD vydaných na domácím trhu.

V 1. pololetí roku 2018 čisté úrokové výdaje na vnitřní dluh činily 11 547 mil. Kč oproti 9 922 mil. Kč v 1. pololetí 2017. Meziročně tak byly tyto výdaje vyšší o 1 624 mil. Kč, tj. o 16,4 %.

Čisté úrokové výdaje na SDD vydané na domácím trhu dosáhly v 1. pololetí roku 2018 celkem 11 641 mil. Kč, přičemž byly určeny především výplatami výnosů SDD vydaných na domácím trhu v celkové výši 12 262 mil. Kč<sup>17</sup>, dále diskonty SDD vydaných na domácím primárním trhu ve výši 6 188 mil. Kč a rovněž čistými výdajovými toky z titulu výměnných operací ve výši 62 mil. Kč, a dále byly snižovány příjmovými toky spojenými s emisemi SDD na primárním trhu, kdy prémie činily 5 326 mil. Kč a alikvotní úrokové výnosy 1 280 mil. Kč, a rovněž čistými příjmovými toky spojenými s přímými prodeji SDD z majetkového účtu Ministerstva ve výši 266 mil. Kč. Vzhledem k tomu, že čisté úrokové výdaje SDD vydaných na domácím trhu činily v 1. pololetí roku 2017 celkem 9 815 mil. Kč, došlo v 1. pololetí 2018 k meziročnímu růstu čistých úrokových výdajů na SDD o 1 826 mil. Kč, tj. o 18,6 %. Důvodem tohoto zvýšení je zejména růst diskontů SDD vydaných na domácím primárním

<sup>17</sup> Po zahrnutí vlivu retrocese úroků z dluhopisů prodaných EIB ve výši cca 32 mil. Kč.

trhu meziročně o 5 805 mil. Kč a pokles premií SDD vydaných na domácím primárním trhu meziročně o 91 mil. Kč, v důsledku vydávání emisí SDD s nižším ročním výnosem oproti aktuálnímu tržnímu výnosu do splatnosti, které postupně rostly v návaznosti na postupné zvyšování základních úrokových sazeb bankovní radou ČNB od druhé poloviny roku 2017. Meziročně však došlo ke snížení výplat výnosů SDD vydaných na domácím trhu o 3 324 mil. Kč především v důsledku splacení jistiny 51. emise 10letých státních dluhopisů z roku 2007 s výnosem 4,0 %.

Čisté úrokové příjmy instrumentů peněžního trhu v 1. pololetí roku 2018 činily 573 mil. Kč, přičemž byly dány zejména přijatými úroky z aktivních operací řízení korunové likvidity státní pokladny (repo operací s kolaterálem poukázek ČNB, střednědobých a dlouhodobých státních dluhopisů a depozitních operací) ve výši 671 mil. Kč, přijatými úroky z titulu pozdního připsání peněžních prostředků na účty řízení eurové likvidity státní pokladny ve výši 12 tis. Kč, dále prostředky přijatými z titulu devizových swapů ve výši 158 mil. Kč a konečně prostředky přijatými z titulu zápůjčních facilit státních dluhopisů ve formě kolateralizovaných zápůjček ve výši 7 mil. Kč a zápůjčních facilit státních dluhopisů ve formě repo operací ve výši 85 tis. Kč.

Čisté úrokové příjmy instrumentů peněžního trhu v 1. pololetí 2018 byly naopak snižovány diskonty emisí SPP ve výši 263 mil. Kč, které jsou realizovány za účelem získávání dodatečných příjmů státního rozpočtu, neboť peněžní prostředky získané z těchto krátkodobých výpůjčních operací jsou dále investovány v rámci řízení likvidity státní pokladny s vyšším výnosem, než byl dosažen v aukcích.

Oproti 1. pololetí roku 2017, kdy čisté úrokové příjmy instrumentů peněžního trhu činily 644 mil. Kč, tak tyto příjmy poklesly o 71 mil. Kč, tj. o 11,0 %. Tento pokles byl dán především růstem výnosů do splatnosti emisí SPP, v důsledku kterého byla v průběhu 1. pololetí 2017 v případě všech aukcí SPP výsledkem premie, zatímco v průběhu 1. pololetí 2018 vždy diskont. Meziroční růst čistých výdajů spojených s emisemi SPP pak činil 822 mil. Kč.

Čisté úrokové výdaje na SSD dosáhly v 1. pololetí roku 2018 výše 478 mil. Kč, přičemž byly dány výplatami výnosů SSD ve výši 421 mil. Kč, reinvesticemi výnosů SSD ve výši 57 mil. Kč a výplatami poměrného výnosu při splacení SSD před stanovenou dobou splatnosti na základě uplatnění práva držitelů ve výši 279 tis. Kč. Čisté úrokové výdaje na SSD tak oproti 1. pololetí roku 2017 meziročně poklesly o 273 mil. Kč především v důsledku postupného splácení těchto instrumentů.

Čisté úrokové výdaje na vnější (zahraniční) dluh v 1. pololetí roku 2018 jsou dány čistými úrokovými výdaji SDD vydaných na zahraničních trzích a čistými úrokovými výdaji z titulu úvěrů od EIB. V 1. pololetí roku 2018 tyto výdaje činily 8 496 mil. Kč oproti 8 701 mil. Kč v 1. pololetí 2017, poklesly tak meziročně o 204 mil. Kč, tj. o 2,3 %.

Čisté úrokové výdaje z titulu SDD vydaných na zahraničních trzích v 1. pololetí roku 2018 činily celkem 8 267 mil. Kč a byly určeny výnosy SDD vydaných na zahraničních trzích včetně vlivu zajišťovacích operací. Vzhledem k tomu, že v 1. pololetí roku 2017 dosáhly tyto výdaje celkem 8 547 mil. Kč, došlo k jejich meziročnímu poklesu o 280 mil. Kč, tj. o 3,3 % zejména z důvodu posílení kurzu koruny po ukončení režimu devizových intervencí ČNB dne 6. dubna 2017.

Čisté úrokové výdaje na úvěry od EIB v 1. pololetí 2018 dosáhly celkem 230 mil. Kč, zatímco v 1. pololetí 2017 činily 154 mil. Kč. Došlo tak k meziročnímu růstu těchto výdajů o 76 mil. Kč, tj. o 49,2 %, a to v důsledku postupného zvyšování úrokových sazeb ze strany ČNB.

V 1. pololetí 2018 došlo rovněž k převodu úroků z vkladů na mimorozpočtových účtech Ministerstva v komerčních bankách do rozpočtu kapitoly ve výši 24 tis. Kč a k připsání úroků ze zůstatků na souhrnných účtech státní pokladny ve výši 72 tis. Kč.

Z hlediska druhového členění rozpočtové skladby příjmů kapitoly Státní dluh bylo 72 tis. Kč zaznamenáno na položce 2141 – Příjmy z úroků (část) a příjmy ve výši 4 tis. Kč byly zaznamenány na položce 2324 – Přijaté nekapitálové příspěvky a náhrady.

Z hlediska rozpočtové skladby byla převážná část úrokových výdajů ve výši 19 213 242 tis. Kč zaznamenána na položce 5141 – Úroky vlastní, další část ve výši 559 722 tis. Kč na položce 5146 – Úrokové výdaje na finanční deriváty k vlastním dluhopisům a konečně poslední část ve výši 270 067 tis. Kč na položce 5147 – Úrokové výdaje na finanční deriváty kromě k vlastním dluhopisům. Z poplatků byla rozhodující část ve výši 68 564 tis. Kč zaznamenána na položce 5144 – Poplatky dluhové služby, dále 270 tis. Kč bylo zaznamenáno na položce 5161 – Poštovní služby a 168 tis. Kč na položce 5362 – Platby daní a poplatků státnímu rozpočtu.

#### 2.4. Úpravy rozpočtu kapitoly Státní dluh v 1. pololetí 2018

Tabulka č. 109: Schválený rozpočet kapitoly Státní dluh na rok 2018 (v Kč)

Příjmy		
	Daňové příjmy *)	0
	Nedaňové příjmy, kapitálové příjmy a přijaté dotace celkem	0
	v tom: ostatní nedaňové příjmy, kapitálové příjmy a přijaté transfery celkem	0
Výdaje		
	Obsluha státního dluhu	45 242 500 000
Financování		
	Zvýšení stavu státních dluhopisů	50 479 347 964
	Zvýšení stavu přijatých dlouhodobých úvěrů	0
	Změna stavu na účtech státních finančních aktiv **)	-479 347 964

Zdroj: MF

V kapitole 396 – Státní dluh bylo v průběhu 1. pololetí 2018 realizováno rozpočtové opatření (dále též „ROP“) na základě usnesení vlády č. 242/2018 ve prospěch kapitoly 329 – Ministerstvo zemědělství ve výši 300 000 000 Kč určené na kompenzace škod způsobených suchem na zemědělských plodinách v roce 2017, které snížilo výdajový SU Obsluha státního dluhu, konkrétně výdajový okruh Úroky státního dluhu.

V důsledku výše uvedeného ROP byl schválený rozpočet výdajů kapitoly 396 – Státní dluh snížen ze 45 242 500 000 Kč o 300 000 000 Kč na 44 942 500 000 Kč.

**Tabulka č. 110: Rozpočet kapitoly Státní dluh na rok 2018 po provedení rozpočtových opatření (v Kč)**

Příjmy		
	Daňové příjmy *)	0
	Nedaňové příjmy, kapitálové příjmy a přijaté dotace celkem	0
	v tom: ostatní nedaňové příjmy, kapitálové příjmy a přijaté transfery celkem	0
Výdaje		
	Obsluha státního dluhu	44 942 500 000
Financování		
	Zvýšení stavu státních dluhopisů	50 479 347 964
	Zvýšení stavu přijatých dlouhodobých úvěrů	0
	Změna stavu na účtech státních finančních aktiv **)	-479 347 964

\*) bez příjmů z povinného pojistného na sociální zabezpečení a příspěvku na státní politiku zaměstnanosti

\*\*) včetně jaderného účtu a zvláštního účtu rezervy pro důchodovou reformu

Zdroj: MF

Skutečnost dosažená v rámci ukazatele „Financování – zvýšení stavu státních dluhopisů“ v kapitole Státní dluh činila 6 831 830 882,32 Kč. Skutečnost dosažená v rámci ukazatele „Financování – změna stavu na účtech státních finančních aktiv“ v kapitole Státní dluh činila -952 876 637,57 Kč. Celkem tak bylo v 1. pololetí 2018 dosaženo schodku státního rozpočtu ve výši 5 878 954 244,75 Kč.

### 3. Řízení likvidity státní pokladny v 1. pololetí roku 2018

V rámci řízení likvidity korunové státní pokladny byly v 1. pololetí roku 2018 provedeny krátkodobé investice s použitím kolaterálu poukázek ČNB v celkové jmenovité hodnotě 3 264 386 mil. Kč, splátky přitom dosáhly celkové jmenovité hodnoty 3 264 386 mil. Kč. Celkový příjem operací s použitím kolaterálu poukázek ČNB činil 651,85 mil. Kč a byl dosažen při průměrné úrokové sazbě 0,63 % p. a.

V rámci řízení likvidity korunové státní pokladny byly v 1. pololetí roku 2018 realizovány krátkodobé investice ve formě depozitních operací v celkové jmenovité hodnotě 2 869 315 mil. Kč, splátky těchto investic pak dosáhly celkové jmenovité hodnoty 2 860 309 mil. Kč. Celkový příjem depozitních operací dosažený při průměrné úrokové sazbě 0,16 % p. a. činil 19,03 mil. Kč. Současně úročením zůstatku souhrnného účtu bylo dosaženo příjmu 0,07 mil. Kč.

V rámci řízení likvidity eurové státní pokladny byla v 1. pololetí roku 2018 realizována krátkodobá investice ve formě depozitní operace ve jmenovité hodnotě 45 mil. EUR. Úročením zůstatku běžného účtu bylo dosaženo příjmu 0,02 mil. Kč a přijaté úroky z titulu pozdního připsání peněžních prostředků na účty řízení eurové likvidity státní pokladny činily 0,01 mil. Kč.

Dále byly v 1. pololetí roku 2018 splatné devizové swapy v celkové jmenovité hodnotě 586 mil. EUR. Celkový příjem z devizových swapů činil 157,86 mil. Kč.

K 30. červnu 2018 byly na majetkových účtech MF evidovány poukázky ČNB ve jmenovité hodnotě 1 570 mil. Kč, které představovaly hodnotu kolaterálu aktivních operací.



**Tabulka č. 111: Porovnání čistých příjmů státního rozpočtu z operací v rámci řízení likvidity státní pokladny a emisí se záporným výnosem v 1. pololetí 2017 a 1. pololetí 2018 (v mil. Kč)**

Příjmy	1. pololetí 2017	1. pololetí 2018	2018/2017
Příjmy z korunových REPO operací	52,77	651,85	1 235,25
Příjmy z korunových DEPO operací	4,60	19,10	415,11
Příjmy z REPO EUR operací	-	-	-
Příjmy z DEPO EUR operací	1,01	0,04	3,61
Příjmy z devizových swapů	16,03	157,86	984,79
Příjmy ze zápůjčních facilit ve formě REPO operací	2,32	0,09	3,66
Příjmy ze zápůjček dluhopisů	7,86	7,10	90,33
<b>Celkem čisté příjmy dosažené při řízení likvidity státní pokladny a státního dluhu</b>	<b>84,59</b>	<b>836,03</b>	<b>988,32</b>
Emisní činnost se záporným výnosem <sup>1</sup>	1 046,81	0,00	0,00
<b>Celkem čisté příjmy státního rozpočtu z operací v rámci řízení likvidity státní pokladny a emisí se záporným výnosem</b>	<b>1 131,40</b>	<b>836,03</b>	<b>73,89</b>

Zdroj: MF

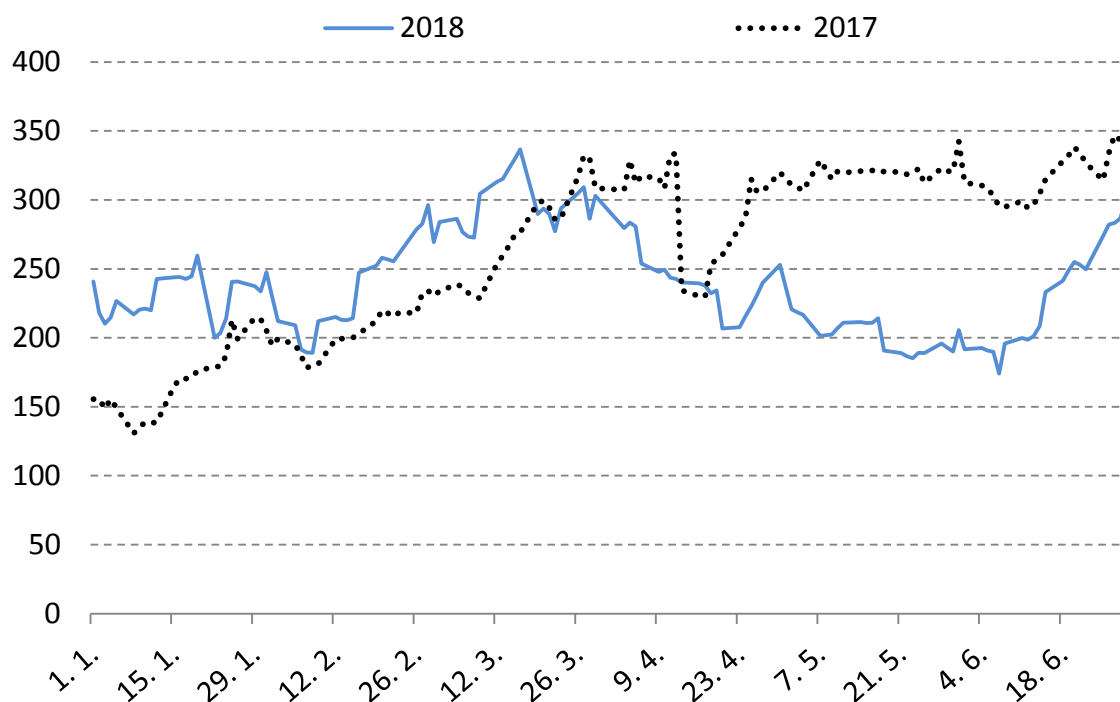
Po opuštění režimu devizových intervencí České národní banky dne 6. dubna 2017 a v podmínkách postupného růstu úrokových sazeb Ministerstvo i nadále pokračovalo v racionalizaci volné likvidity státní pokladny v souladu s nejmodernějšími principy řízení vládních financí.

V tržních podmínkách, kdy ČNB od druhé poloviny roku 2017 postupně navyšuje základní úrokové sazby, výnosy státních dluhopisů již v roce 2018 nedosahují záporných hodnot, jako tomu bylo v minulých letech. Ministerstvo však nadále využívá příznivých podmínek na peněžním trhu, kdy se výnosy státních dluhopisů na nejkratším konci výnosové křivky nacházejí níže než stanovené depozitní sazby ČNB, a ve větší míře emituje SPP splatné v průběhu roku 2018. Přijaté peněžní prostředky z těchto operací pak následně investuje v rámci korunových REPO a DEPO operací s pozitivním dopadem na státní rozpočet.

Z tabulky je zřejmé, že zatímco v 1. pololetí roku 2018 dosáhly celkové čisté úrokové příjmy 836,03 mil. Kč, ve stejném období roku 2017 příjmy dosáhly 84,59 mil. Kč. Investováním peněžních prostředků státní pokladny bylo dosaženo v 1. pololetí 2018 o 751,44 mil. Kč vyšších příjmů než ve stejném období roku 2017. Zatímco v prvním pololetí 2017 Ministerstvo získalo dodatečné příjmy státního rozpočtu z emisní činnosti za záporný výnos, v prvním pololetí 2018 dosáhlo podstatně vyššího výnosu z operací v rámci řízení likvidity korunové státní pokladny a z devizových swapů.

Tak jako v každém roce je stav státní pokladny nejvíce ovlivněn vývojem salda státního rozpočtu, emisní činností, splátkami střednědobých a dlouhodobých státních dluhopisů a příjmy Národního fondu z Evropské komise.

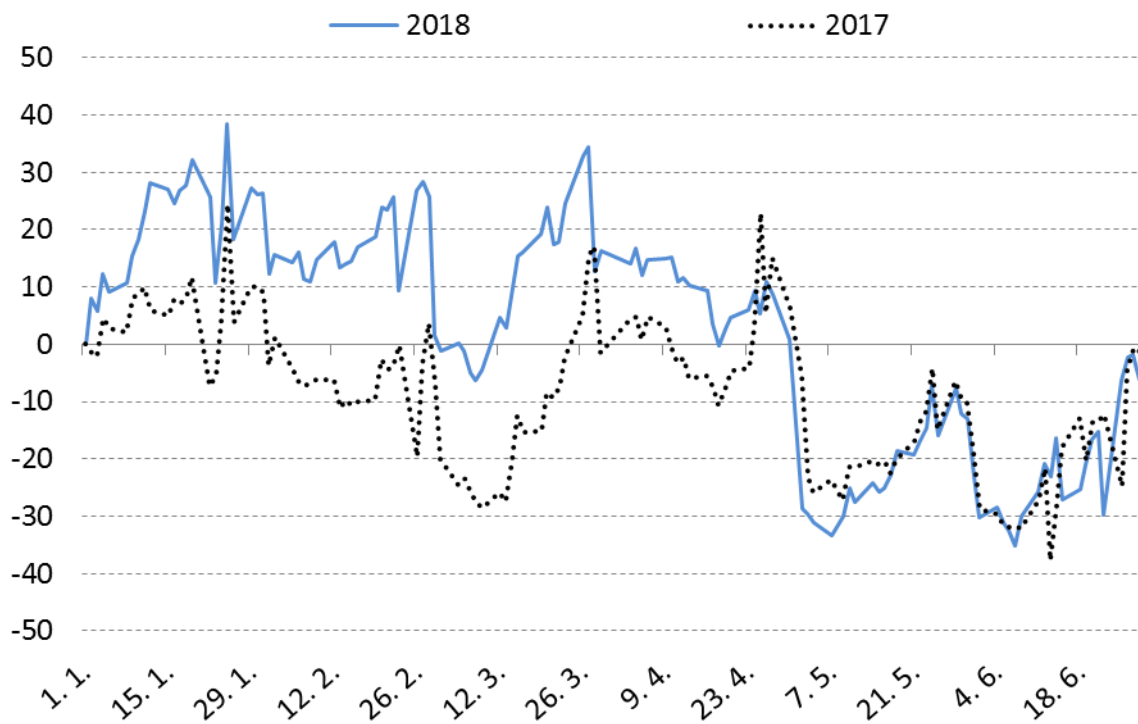
**Graf č. 25: Státní pokladna za 1. pololetí roku 2017 a 2018 (v mld. Kč)**



*Zdroj: ČNB a MF*

Hospodaření státního rozpočtu za první pololetí 2018 skončilo schodkem ve výši 5,88 mld. Kč, což je o 10,50 mld. Kč horší výsledek oproti stejnému období minulého roku, když za 1. pololetí roku 2017 skončilo hospodaření státního rozpočtu přebytkem ve výši 4,62 mld. Kč. Rozdíly ve výkyvech salda státního rozpočtu v obou letech způsobuje především časový nesoulad ve dnech splatnosti DPH a splatných vratek DPH, přičemž velkou roli hraje rovněž časové rozvržení převodu prostředků z Národního fondu do státního rozpočtu, jakož i další změny v rozložení některých výdajů státního rozpočtu v čase.

Graf č. 26: Vývoj státního rozpočtu za 1. pololetí roku 2017 a 2018 (v mld. Kč)



Zdroj: ČNB a MF

#### **4. Tabulkové přílohy**

**Příloha č. 1:** Vývoj státního dluhu České republiky v 1. pololetí roku 2018

**Příloha č. 2:** Výdaje na státní dluh České republiky v 1. pololetí roku 2018

*Zdroj Příloh 1 až 2: MF*

**Příloha č. 1: Vývoj státního dluhu České republiky v 1. pololetí roku 2018 (v mld. Kč)**

N á z e v	S t a v k 1. 1. 2018	Výpůjční operace (a)	Splátky (b)	Kurzové rozdíly a ostatní vlivy (c)	Změna (a - b + c)	S t a v k 30. 6. 2018
<b>STÁTNÍ DLUH CELKEM</b>	<b>1 624,7</b>	<b>405,9</b>	<b>320,5</b>	<b>3,4</b>	<b>88,8</b>	<b>1 713,5</b>
<b>Vnitřní dluh</b>	<b>1 370,9</b>	<b>355,2</b>	<b>266,8</b>	<b>0,0</b>	<b>88,4</b>	<b>1 459,3</b>
Státní pokladniční poukázky	44,0	174,5	144,4		30,1	74,1
41. emise dlouhodobých dluhopisů (2003)	74,4				0,0	74,4
46. emise dlouhodobých dluhopisů (2005)	75,0				0,0	75,0
49. emise dlouhodobých dluhopisů (2006)	35,3	1,5			1,5	36,8
52. emise dlouhodobých dluhopisů (2007)	75,5	8,9			8,9	84,4
53. emise dlouhodobých dluhopisů (2007)	11,2	0,2			0,2	11,3
56. emise dlouhodobých dluhopisů (2009)	86,1		0,4		-0,4	85,8
58. emise dlouhodobých dluhopisů (2009)	87,6				0,0	87,6
61. emise dlouhodobých dluhopisů (2010)	76,5				0,0	76,5
63. emise dlouhodobých dluhopisů (2011)	81,2				0,0	81,2
70. emise dlouhodobých dluhopisů (2012)	1,9	0,0	0,0		0,0	1,9
76. emise dlouhodobých dluhopisů (2013)	85,2				0,0	85,2
78. emise dlouhodobých dluhopisů (2013)	81,9	16,8			16,8	98,6
81. emise střednědobých dluhopisů (2013)	0,8		0,8		-0,8	0,0
82. emise střednědobých dluhopisů (2013)	6,1		6,1		-6,1	0,0
83. emise dlouhodobých dluhopisů (2013)	0,4	0,0	0,0		0,0	0,4
85. emise střednědobých dluhopisů (2013)	1,4				0,0	1,4
86. emise střednědobých dluhopisů (2013)	8,1		0,0		0,0	8,0
87. emise dlouhodobých dluhopisů (2013)	2,1	0,0	0,0		0,0	2,1
88. emise střednědobých dluhopisů (2014)	50,0		50,0		-50,0	0,0
89. emise dlouhodobých dluhopisů (2014)	64,8	14,8			14,8	79,6
90. emise dlouhodobých dluhopisů (2014)	46,7	4,9			4,9	51,6
91. emise dlouhodobých dluhopisů (2014)	33,8	0,2			0,2	33,9
92. emise střednědobých dluhopisů (2014)	0,7	0,0	0,0		0,0	0,7
93. emise dlouhodobých dluhopisů (2014)	0,0	0,0			0,0	0,0
94. emise dlouhodobých dluhopisů (2015)	46,9	20,2			20,2	67,1
95. emise dlouhodobých dluhopisů (2015)	49,5	10,1			10,1	59,7
97. emise dlouhodobých dluhopisů (2015)	39,9	7,4			7,4	47,3
98. emise střednědobých dluhopisů (2016)	70,0				0,0	70,0
99. emise střednědobých dluhopisů (2016)	60,0		60,0		-60,0	0,0
100. emise dlouhodobých dluhopisů (2017)	24,7	19,7			19,7	44,4
101. emise střednědobých dluhopisů (2017)	42,5				0,0	42,5
102. emise střednědobých dluhopisů (2017)	1,2				0,0	1,2
103. emise dlouhodobých dluhopisů (2017)	5,4	10,3			10,3	15,7
104. emise střednědobých dluhopisů (2018)	0,0	22,6			22,6	22,6
105. emise dlouhodobých dluhopisů (2018)	0,0	38,1			38,1	38,1
Zápůjční facility ve formě repo operací	0,0	5,1	5,1		0,0	0,0
Státem vystavené směnky	0,0				0,0	0,0
<b>Vnější dluh</b>	<b>253,8</b>	<b>50,7</b>	<b>53,7</b>	<b>3,4</b>	<b>0,4</b>	<b>254,2</b>
2. emise státních dluhopisů denominovaná v euro (2005)	25,5			0,5	0,5	26,0
3. emise státních dluhopisů denominovaná v euro (2008)	51,1		51,4	0,3	-51,1	0,0
5. emise státních dluhopisů denominovaná v euro (2010)	50,1			0,5	0,5	50,6
6. emise státních dluhopisů denominovaná v euro (2012)	70,2			1,3	1,3	71,6
1. emise státních dluhopisů denominovaná v japonských jenech (2006)	5,7			0,4	0,4	6,0
Úvěry od EIB	51,2		2,3		-2,3	48,9
Krátkodobé zápůjčky v EUR	0,0	39,6		0,3	39,9	39,9
Krátkodobé zápůjčky v CHF	0,0	11,1		0,1	11,2	11,2

**Příloha č. 2: Výdaje na státní dluh České republiky v 1. pololetí roku 2018 (v mil. Kč)**

N á z e v	Urok	Poplatky dluhové služby	Celkové výdaje
<b>C E L K E M</b>	<b>20 043,0</b>	<b>69,0</b>	<b>20 112,0</b>
<b>Vnitřní státní dluh</b>	<b>11 546,7</b>	<b>62,2</b>	<b>11 608,9</b>
Státní pokladniční poukázky	263,1	0,0	263,2
41. emise dlouhodobých dluhopisů (2003)	0,0	0,1	0,1
46. emise dlouhodobých dluhopisů (2005)		0,2	0,2
49. emise dlouhodobých dluhopisů (2006)	-406,4	0,4	-406,0
52. emise dlouhodobých dluhopisů (2007)	-1 653,0	1,6	-1 651,4
53. emise dlouhodobých dluhopisů (2007)	-75,9	0,2	-75,7
56. emise dlouhodobých dluhopisů (2009)	4 419,6	0,2	4 419,8
58. emise dlouhodobých dluhopisů (2009)	5 040,9	0,2	5 041,0
61. emise dlouhodobých dluhopisů (2010)		0,2	0,2
63. emise dlouhodobých dluhopisů (2011)	915,7	0,2	915,9
65. emise střednědobých dluhopisů (2011)	0,0		0,0
66. emise střednědobých dluhopisů (2011)	0,1		0,1
68. emise střednědobých dluhopisů (2012)	0,1		0,1
69. emise střednědobých dluhopisů (2012)	0,3		0,3
70. emise dlouhodobých dluhopisů (2012)	18,3	0,1	18,4
73. emise střednědobých dluhopisů (2012)	0,0		0,0
74. emise střednědobých dluhopisů (2012)	0,4	1,7	2,1
75. emise střednědobých dluhopisů (2012)	4,9	9,7	14,5
76. emise dlouhodobých dluhopisů (2013)		0,2	0,2
78. emise dlouhodobých dluhopisů (2013)	-983,4	2,6	-980,8
80. emise střednědobých dluhopisů (2013)	0,0		0,0
81. emise střednědobých dluhopisů (2013)	44,7	0,0	44,7
82. emise střednědobých dluhopisů (2013)	370,8	0,0	370,9
83. emise dlouhodobých dluhopisů (2013)	4,0	0,0	4,1
84. emise střednědobých dluhopisů (2013)	0,1		0,1
85. emise střednědobých dluhopisů (2013)		1,7	1,7
86. emise střednědobých dluhopisů (2013)	0,2	12,3	12,4
87. emise dlouhodobých dluhopisů (2013)	21,8	1,7	23,5
88. emise střednědobých dluhopisů (2014)	425,0	0,1	425,1
89. emise dlouhodobých dluhopisů (2014)	-927,7	1,7	-926,0
90. emise dlouhodobých dluhopisů (2014)	120,8	0,2	121,0
91. emise dlouhodobých dluhopisů (2014)	89,0	0,2	89,2
92. emise střednědobých dluhopisů (2014)	12,5	0,0	12,6
93. emise dlouhodobých dluhopisů (2014)	0,1	0,0	0,2
94. emise dlouhodobých dluhopisů (2015)	2 973,0	5,8	2 978,7
95. emise dlouhodobých dluhopisů (2015)	1 096,6	2,5	1 099,1
96. emise střednědobých dluhopisů (2015)		0,0	0,0
97. emise dlouhodobých dluhopisů (2015)	303,9	1,6	305,5
98. emise střednědobých dluhopisů (2015)		0,2	0,2
99. emise střednědobých dluhopisů (2015)		0,0	0,0
100. emise dlouhodobých dluhopisů (2017)	2 324,3	5,1	2 329,4
101. emise střednědobých dluhopisů (2017)		0,2	0,2
102. emise střednědobých dluhopisů (2017)		0,2	0,2
103. emise dlouhodobých dluhopisů (2017)	349,6	3,7	353,3
104. emise střednědobých dluhopisů (2018)	131,1	1,9	132,9
105. emise dlouhodobých dluhopisů (2018)	-2 501,8	5,7	-2 496,1
Reversní repo operace v Kč	-651,8		-651,8
Reversní depozitní operace v Kč	-19,0		-19,0
Rízení eurové likvidity	0,0		0,0
Zápůjční facility	-0,1		-0,1
Zápůjčky cenných papírů	-7,1		-7,1
Devizové swapy	-157,9		-157,9
<b>Vnější státní dluh</b>	<b>8 496,4</b>	<b>0,0</b>	<b>8 496,4</b>
Derivátové operace	427,9		427,9
2. emise státních dluhopisů denominovaná v euro (2005)	1 152,6		1 152,6
3. emise státních dluhopisů denominovaná v euro (2008)	2 569,0		2 569,0
5. emise státních dluhopisů denominovaná v euro (2010)	1 172,6		1 172,6
6. emise státních dluhopisů denominovaná v euro (2012)	2 742,9		2 742,9
1. emise státních dluhopisů denominovaná v japonských jenech (2006)	201,5		201,5
Úvěry od EIB	229,8		229,8
<b>Platební účty</b>	<b>0,0</b>	<b>0,0</b>	<b>0,0</b>
<b>Ostatní</b>		<b>6,8</b>	<b>6,8</b>

## **Tabulková část**

Tabulka č. 1: Bilance příjmů a výdajů státního rozpočtu – druhové členění (6 stran)

Tabulka č. 2: Celkové příjmy státního rozpočtu ČR podle kapitol (2 strany)

Tabulka č. 3: Celkové výdaje státního rozpočtu ČR podle kapitol (1 strana)

Tabulka č. 4: Mandatorní výdaje v 1. pololetí 2018 (1 strana)

Tabulka č. 5: Bilance příjmů a výdajů ÚSC - obce, DSO, kraje a RRRS (2 strany)

UKAZATEL	ROZPOČET 006.2018			Skutečnost 006.2018	%	Index		
	Skutečnost 006.2017	Schválený rozpočet	Rozpočet po změnách				plnění	Index
0	1	2	3	4	5			
<b>PŘÍJMY</b>								
Daně z příjmů fyzických osob	57 599 761,84	145 400 000,00	145 400 000,00	65 633 893,95	45,14	113,95		
v tom: Daň z příjmů fyzických osob placená plátcí	51 419 641,69	127 900 000,00	127 900 000,00	59 328 589,17	46,39	115,38		
Daň z příjmů fyzických osob placená poplatníky	1 167 254,81	6 800 000,00	6 800 000,00	715 956,34	10,53	61,34		
Daň z příjmů fyzických osob vybíraná srážkou	5 012 865,34	10 700 000,00	10 700 000,00	5 589 348,44	52,24	111,50		
Daně z příjmů právnických osob	65 572 317,81	118 400 000,00	118 400 000,00	64 832 396,91	54,76	98,87		
<b>Daně z příjmů, zisku a kapitálových výnosů</b>	<b>123 172 079,65</b>	<b>263 800 000,00</b>	<b>263 800 000,00</b>	<b>130 466 290,86</b>	<b>49,46</b>	<b>105,92</b>		
Obecné daně ze zboží a služeb v tuzemsku	125 328 133,94	280 900 000,00	280 900 000,00	131 477 954,08	46,81	104,91		
v tom: Daň z přidané hodnoty	125 328 133,94	280 900 000,00	280 900 000,00	131 477 954,08	46,81	104,91		
Zvláštní daně a poplatky ze zboží a služeb v tuzemsku	72 450 760,56	154 700 000,00	154 700 000,00	73 076 604,80	47,24	100,86		
<b>Daně ze zboží a služeb v tuzemsku</b>	<b>197 778 894,50</b>	<b>435 600 000,00</b>	<b>435 600 000,00</b>	<b>204 554 558,88</b>	<b>46,96</b>	<b>103,43</b>		
Daně a poplatky z provozu motorových vozidel								
Poplatky a odvody v oblasti životního prostředí	913 937,08	1 777 500,00	1 777 500,00	1 010 549,40	56,85	110,57		
Místní poplatky z vybraných činností a služeb								
Ostatní odvody z vybraných činností a služeb		730 265,28	730 265,28	477 729,72	65,42			
Správní poplatky	930 459,20	1 420 502,00	1 419 674,00	969 394,26	68,28	104,18		
Poplatky na činnost správních úřadů	310 919,04	458 958,00	459 765,00	317 246,52	69,00	102,04		
Daně, poplatky a jiná obdobná peněžítá plnění v oblasti hazardních her	2 774 580,44	4 800 000,00	4 800 000,00	2 527 462,57	52,66	91,09		
<b>Daně a poplatky z vybraných činností a služeb</b>	<b>4 929 895,76</b>	<b>9 187 225,28</b>	<b>9 187 204,28</b>	<b>5 302 382,47</b>	<b>57,71</b>	<b>107,56</b>		
Daně a cla za zboží a služby ze zahraničí	243,28	400,00	400,00	102,02	25,51	41,94		
v tom: Clo	243,28	400,00	400,00	102,02	25,51	41,94		
<b>Daně a cla za zboží a služby ze zahraničí</b>	<b>243,28</b>	<b>400,00</b>	<b>400,00</b>	<b>102,02</b>	<b>25,51</b>	<b>41,94</b>		
Daně z majetku								
Daně z majetkových a kapitálových převodů	5 940 102,07	12 000 000,00	12 000 000,00	6 922 981,55	57,69	116,55		
Daň dědická	2 730,69			2 274,74		83,30		
Daň darovací	-27 020,78			1 485,95		-5,50		
Daň z nabytí nemovitých věcí	5 964 392,16	12 000 000,00	12 000 000,00	6 919 220,86	57,66	116,01		
<b>Majetkové daně</b>	<b>5 940 102,07</b>	<b>12 000 000,00</b>	<b>12 000 000,00</b>	<b>6 922 981,55</b>	<b>57,69</b>	<b>116,55</b>		
Pojistné na sociální zabezpečení a příspěvek na státní politiku zaměstnanosti	227 935 417,65	496 940 559,55	496 940 559,55	251 898 099,05	50,69	110,51		
z toho: Pojistné na důchodové pojištění (z PSP 161 a 162)	203 134 263,27	443 688 485,53	443 688 485,53	224 933 758,32	50,70	110,73		
Pojistné na veřejné zdravotní pojištění								
Zrušené daně z objemu mezd								
<b>Povinné pojistné</b>	<b>227 935 417,65</b>	<b>496 940 559,55</b>	<b>496 940 559,55</b>	<b>251 898 099,05</b>	<b>50,69</b>	<b>110,51</b>		
Ostatní daňové příjmy	1 931 740,55	1 706 300,00	1 706 321,00	1 325 762,29	77,70	68,63		
<b>Ostatní daňové příjmy</b>	<b>1 931 740,55</b>	<b>1 706 300,00</b>	<b>1 706 321,00</b>	<b>1 325 762,29</b>	<b>77,70</b>	<b>68,63</b>		
<b>DAŇOVÉ PŘÍJMY CELKEM</b> (daně, poplatky, pojistné)	<b>561 688 373,46</b>	<b>1 219 234 484,84</b>	<b>1 219 234 484,84</b>	<b>600 470 177,11</b>	<b>49,25</b>	<b>106,90</b>		
Z daňových příjmů celkem: <b>příjmy z daní a poplatků</b>	<b>333 752 955,81</b>	<b>722 293 925,28</b>	<b>722 293 925,28</b>	<b>348 572 078,07</b>	<b>48,26</b>	<b>104,44</b>		



Tabulka č. 1: Bilance příjmů a výdajů státního rozpočtu – druhové členění (v tis. Kč)

UKAZATEL	Skutečnost 006.2017	ROZPOČET 006.2018		Skutečnost 006.2018	%	Index			
		Schválený rozpočet	Rozpočet po změnách				Skutečnost 006.2018	plnění 3:2	Index Sk006.2018/Sk006.2017 3:0
Příjmy z vlastní činnosti	1 443 810,15	1 875 825,52	1 872 998,88	1 580 121,04	84,36	109,44			
Odvody přebytků organizací s přímým vztahem	2 438 913,76	5 101 013,18	5 080 598,24	2 838 615,32	55,87	116,39			
z toho: Odvody příspěvkových organizací	29 072,32	61 488,18	61 488,18	30 663,54	49,87	105,47			
Ostatní odvody příspěvkových organizací	30 256,00	29 525,00	9 110,05	47 818,09	524,89	158,04			
Příjmy z pronájmu majetku	338 347,23	623 133,82	631 121,85	369 966,58	58,62	109,35			
Výnosy z finančního majetku	1 325 331,23	776 443,00	776 467,01	317 586,67	40,90	23,96			
Soudní poplatky	559 583,02	1 194 180,00	1 192 443,09	589 612,47	49,45	105,37			
<b>Příjmy z vlastní činnosti a odvody přebytků organizací s přímým vztahem</b>	<b>6 105 985,39</b>	<b>9 570 595,52</b>	<b>9 553 629,08</b>	<b>5 695 902,08</b>	<b>59,62</b>	<b>93,28</b>			
Přijaté sankční platby	-246 324,01	1 435 663,70	1 438 432,70	786 121,64	54,65	-319,14			
Přijaté vratky transferů a ostatní příjmy z finančního vypořádání	4 622 363,79	604 506,00	549 042,00	1 030 980,65	187,78	22,30			
<b>Přijaté sankční platby a vratky transferů</b>	<b>4 376 039,78</b>	<b>2 040 169,70</b>	<b>1 987 474,70</b>	<b>1 817 102,29</b>	<b>91,43</b>	<b>41,52</b>			
Příjmy z prodeje krátkodobého a drobného dlouhodobého majetku	16 444,42	34 028,30	33 964,50	15 836,53	46,63	96,30			
Ostatní nedaňové příjmy	1 366 733,28	1 541 490,36	1 532 450,61	1 516 107,87	98,93	110,93			
Příjmy z využívání výhradních práv k přírodním zdrojům	65 048,54	15 000,00	15 000,00	9 070,70	60,47	13,94			
Příjmy za využívání dalších majetkových práv	81 046,55	122 540,00	122 540,00	83 019,09	67,75	102,43			
Dobrovolné pojistné	200 373,02	310 000,00	310 000,00	217 675,23	70,22	108,63			
<b>Příjmy z prodeje nekapitálového majetku a ostatní nedaňové příjmy</b>	<b>1 729 645,81</b>	<b>2 023 058,66</b>	<b>2 013 955,11</b>	<b>1 841 709,41</b>	<b>91,45</b>	<b>106,48</b>			
Splátky půjčených prostředků od podnikatelských subjektů	134 231,80	196 430,30	196 930,30	118 713,36	60,28	88,44			
Splátky půjčených prostředků od obecně prospěšných společností a podobných subjektů		84 000,00	84 000,00						
Splátky půjčených prostředků od veřejných rozpočtů ústřední úrovně		450 000,00	450 000,00	450 000,00	100,00				
Splátky půjčených prostředků od veřejných rozpočtů územní úrovně	720,50	124 411,80	124 411,80	375,00	0,30	52,05			
Splátky půjčených prostředků od zřízených a podobných subjektů	88 000,00	88 000,00	88 000,00	88 000,00	100,00	100,00			
Splátky půjčených prostředků od obyvatelstva	1,13			6,08		536,75			
Splátky půjčených prostředků ze zahraničí	88 400,17	152 000,00	152 000,00	69 614,30	45,80	78,75			
Splátky za úhradu dluhů nebo dodávek	1 352,72	1 000,00	1 000,00	1 385,31	138,53	102,41			
<b>Přijaté splátky půjčených prostředků</b>	<b>312 706,32</b>	<b>1 095 842,10</b>	<b>1 096 342,10</b>	<b>728 094,05</b>	<b>66,41</b>	<b>232,84</b>			
Příjmy sdílené s Evropskou unií	869 881,68	1 656 000,00	1 656 000,00	811 646,22	49,01	93,31			
<b>Příjmy sdílené s nadnárodním orgánem</b>	<b>869 881,68</b>	<b>1 656 000,00</b>	<b>1 656 000,00</b>	<b>811 646,22</b>	<b>49,01</b>	<b>93,31</b>			
<b>NEDAŇOVÉ PŘÍJMY CELKEM</b>	<b>13 394 258,98</b>	<b>16 385 665,98</b>	<b>16 307 400,98</b>	<b>10 894 454,04</b>	<b>66,81</b>	<b>81,34</b>			
Příjmy z prodeje dlouhodobého majetku (kromě drobného)	3 824 591,04	7 637 140,00	7 714 505,00	7 126 260,55	92,37	186,33			
Ostatní kapitálové příjmy	18 095,14			18 615,18		102,87			
<b>Příjmy z prodeje dlouhodobého majetku a ostatní kapitálové příjmy</b>	<b>3 842 686,18</b>	<b>7 637 140,00</b>	<b>7 714 505,00</b>	<b>7 144 875,72</b>	<b>92,62</b>	<b>185,93</b>			
Příjmy z prodeje dlouhodobého finančního majetku	19 450,60	10 000,00	10 800,00	18 820,97	174,27	96,76			
<b>Příjmy z prodeje dlouhodobého finančního majetku</b>	<b>19 450,60</b>	<b>10 000,00</b>	<b>10 800,00</b>	<b>18 820,97</b>	<b>174,27</b>	<b>96,76</b>			
<b>KAPITÁLOVÉ PŘÍJMY CELKEM</b>	<b>3 862 136,79</b>	<b>7 647 140,00</b>	<b>7 725 305,00</b>	<b>7 163 696,69</b>	<b>92,73</b>	<b>185,49</b>			
Neinvestiční přijaté transfery od veřejných rozpočtů ústřední úrovně	12 011 707,82	13 285 104,70	22 034 079,38	9 029 272,49	40,98	75,17			
z toho: Neinvestiční převody z Národního fondu	6 211 707,82	13 230 104,70	21 979 079,38	9 020 239,66	41,04	145,21			
Neinvestiční přijaté transfery od veřejných rozpočtů územní úrovně	39 039,83			50 147,90		128,45			
Převody z vlastních fondů a ve vztahu k útvarům bez plné právní subjektivity	2 915 251,79		100,00	2 725 193,53	2 725 193,53	93,48			
Převody z vlastních fondů přes rok									
Neinvestiční přijaté transfery ze zahraničí	25 796 656,39	24 627 656,32	24 625 173,40	23 902 407,77	97,06	92,66			
z toho: Neinvestiční transfery přijaté od Evropské unie	25 685 852,32	24 485 794,28	24 483 863,73	23 719 386,76	96,88	92,34			
Neinvestiční přijaté transfery ze státních finančních aktiv									
<b>Neinvestiční přijaté transfery</b>	<b>40 762 655,83</b>	<b>37 912 761,02</b>	<b>46 659 352,78</b>	<b>35 707 021,68</b>	<b>76,53</b>	<b>87,60</b>			
Investiční přijaté transfery od veřejných rozpočtů ústřední úrovně	14 105 302,50	29 382 238,84	29 259 148,22	32 529 324,21	111,18	230,62			
z toho: Investiční převody z Národního fondu	13 660 173,59	28 487 238,84	28 364 148,22	31 729 166,74	111,86	232,27			
Investiční přijaté transfery od veřejných rozpočtů územní úrovně	107 865,53			123 530,51		114,52			
Investiční přijaté transfery ze zahraničí	584 170,61	3 935 350,73	3 942 337,51	1 243 329,82	31,54	212,84			
z toho: Investiční transfery přijaté od Evropské unie	584 170,61	3 924 666,53	3 931 653,31	1 243 329,82	31,62	212,84			
Investiční přijaté transfery ze státních finančních aktiv									
<b>Investiční přijaté transfery</b>	<b>14 797 338,65</b>	<b>33 317 589,57</b>	<b>33 201 485,73</b>	<b>33 896 184,54</b>	<b>102,09</b>	<b>229,07</b>			
<b>PŘIJATÉ TRANSFERY CELKEM</b>	<b>55 559 994,47</b>	<b>71 230 350,59</b>	<b>79 860 838,51</b>	<b>69 603 206,22</b>	<b>87,16</b>	<b>125,28</b>			
<b>PŘÍJMY STÁTNÍHO ROZPOČTU CELKEM</b>	<b>634 504 763,69</b>	<b>1 314 497 641,41</b>	<b>1 323 128 029,33</b>	<b>688 131 534,06</b>	<b>52,01</b>	<b>108,45</b>			
Kontrolní součet (seskupení položek)	634 504 763,69	1 314 497 641,41	1 323 128 029,33	688 131 534,06	52,01	108,45			

UKAZATEL	ROZPOČET 006.2018			Skutečnost 006.2018	%	Index			
	Skutečnost 006.2017	Schválený	Rozpočet				Skutečnost 006.2018	plnění	Index
		rozpočet	po změnách						
	0	1	2	3	4	5			
<b>VÝDAJE</b>									
Platy	31 740 301,77	91 717 591,53	91 750 065,79	36 489 073,48	39,77	114,96			
v tom: Platy zaměstnanců v pracovním poměru vyjma zaměstnanců na služebních místech	6 251 597,39	17 957 865,13	17 977 144,22	7 015 087,12	39,02	112,21			
Platy zaměstnanců bezpečnostních sborů a ozbrojených sil ve služebním poměru	14 579 553,87	43 546 524,40	43 565 087,75	17 337 974,05	39,80	118,92			
Platy zaměstnanců na služebních místech podle zákona o státní službě	10 250 695,23	28 507 844,51	28 502 476,32	11 446 330,47	40,16	111,66			
Platy zaměstnanců v pracovním poměru odvozované od platů ústavních činitelů	658 455,27	1 705 357,49	1 705 357,49	689 681,84	40,44	104,74			
Ostatní platy									
Ostatní platby za provedenou práci	2 734 915,72	7 283 921,18	7 348 482,69	2 875 461,52	39,13	105,14			
v tom: Ostatní osobní výdaje	331 245,46	917 760,67	950 974,01	327 671,80	34,46	98,92			
Platy představitelů státní moci a některých orgánů	1 922 660,33	4 891 726,70	4 895 656,80	2 006 265,88	40,98	104,35			
Odměny členů zastupitelstev obcí a krajů									
Odstupné	13 131,39	32 045,85	38 823,20	14 834,67	38,21	112,97			
Odbytné	9 347,81	4 490,00	7 902,36	6 793,28	85,97	72,67			
Odchodné	6 669,24	66 306,68	66 722,38	52 719,91	79,01	790,49			
Peněžní náležitosti vojáků v záloze ve službě	11 214,31	43 400,00	44 000,00	26 513,89	60,26	236,43			
Kázeňské odměny poskytnuté formou peněžitých darů			225 593,86	83 614,28	37,06				
Ostatní platby za provedenou práci jinde nezařazené	440 647,17	1 328 191,28	1 118 810,10	357 047,82	31,91	81,03			
Povinné pojistné placené zaměstnavatelem <sup>4)</sup>	12 014 917,45	34 664 553,62	34 690 962,97	13 742 320,08	39,61	114,38			
z toho: Pojistné na SZ, příspěv. na politiku zaměstnanosti, veřejné zdravotní pojištění a ostatní povinné pojistné placené zaměstnavatelem	12 014 917,45	34 664 553,62	34 690 962,97	13 742 320,08	39,61	114,38			
Odměny za užití duševního vlastnictví	19 574,31	43 262,43	41 538,54	22 540,16	54,26	115,15			
Mzdové náhrady	6 628,90	9 503,00	2 552,95	4 282,70	167,75	64,61			
Mzdy podle cizího práva									
<b>Platy a podobné a související výdaje</b>	<b>46 516 338,14</b>	<b>133 718 831,76</b>	<b>133 833 602,94</b>	<b>53 133 677,94</b>	<b>39,70</b>	<b>114,23</b>			
Výdaje na některé úpravy hmotných věcí a pořízení některých práv k hmotným věcem	45,26	30,00	29 311,20	5 227,98	17,84	11 551,26			
Nákup materiálu	2 860 327,96	8 978 384,43	9 106 705,11	2 807 321,51	30,83	98,15			
Úroky a ostatní finanční výdaje	19 136 854,55	45 285 818,12	44 960 924,50	20 086 189,45	44,67	104,96			
Nákup vody, paliv a energie	2 401 750,27	5 219 612,60	4 684 949,99	2 299 321,49	49,08	95,74			
Nákup služeb	12 806 195,61	33 678 852,15	31 638 770,85	13 752 720,43	43,47	107,39			
Ostatní nákupy	3 396 250,67	8 741 248,17	8 560 479,95	2 969 152,79	34,68	87,42			
z toho: Opravy a udržování	2 189 943,66	5 756 453,01	5 666 138,62	1 633 460,09	28,83	74,59			
Cestovné (tuzemské i zahraniční)	791 607,43	1 785 445,67	1 753 401,54	791 099,35	45,12	99,94			
Poskytnuté zálohy, jistiny, záruky a vládní úvěry	4 606 683,92	5 038 089,00	5 133 539,51	2 901 705,19	56,52	62,99			
Výdaje související s neinvestičními nákupy, příspěvky, náhrady a věcné dary	4 511 254,21	12 269 459,33	13 611 290,23	6 247 422,94	45,90	138,49			
<b>Neinvestiční nákupy a související výdaje</b>	<b>49 719 362,45</b>	<b>119 211 493,79</b>	<b>117 725 971,33</b>	<b>51 069 061,78</b>	<b>43,38</b>	<b>102,71</b>			
Neinvestiční transfery podnikatelským subjektům	23 908 489,70	47 836 073,02	53 758 088,20	28 648 647,38	53,29	119,83			
Neinvestiční transfery neziskovým a pod. organizacím	8 377 036,41	11 777 699,03	14 935 596,52	10 729 650,15	71,84	128,08			
z toho: Neinvestiční transfery spolkům	3 594 647,91	6 255 754,97	7 390 503,29	5 297 725,89	71,68	147,38			
Ostatní neinvestiční transfery neziskovým a podobným organizacím	677 665,10	860 025,19	1 348 594,18	842 529,37	62,47	124,33			
Neinvestiční transfery v souvislosti s nemocenským pojištěním									
<b>Neinvestiční transfery soukromoprávním subjektům</b>	<b>34 848 298,82</b>	<b>64 568 797,05</b>	<b>68 693 684,72</b>	<b>39 378 297,53</b>	<b>57,32</b>	<b>113,00</b>			
Neinvestiční transfery veřejným rozpočtům									
<b>ústřední úrovně</b>									
z toho: Neinvestiční transfery státním fondům	47 591 843,01	104 886 482,09	108 922 775,85	53 075 727,46	48,73	111,52			
Neinvestiční transfery fondům sociálního a veřejného zdravotního pojištění	14 752 613,83	34 946 206,09	38 988 217,85	18 719 229,21	48,01	126,89			
Neinvestiční transfery prostředků do státních finančních aktiv	32 802 784,92	69 800 756,00	69 800 756,00	34 303 506,96	49,14	104,57			

UKAZATEL	ROZPOČET 006.2018				%	Index
	Skutečnost 006.2017	Schválený	Rozpočet	Skutečnost 006.2018		
		rozpočet	po změnách			
0	1	2	3	4	5	
<b>Neinvestiční transfery veřejným rozpočtům územní úrovně</b>	85 661 614,07	152 342 816,39	153 611 800,04	101 601 551,28	66,14	118,61
v tom: Neinvestiční transfery obcím	12 361 472,95	16 556 451,73	19 161 481,24	13 900 560,63	72,54	112,45
Neinvestiční transfery obcím v rámci souhrnného dotačního vztahu	4 548 289,85	9 564 574,98	9 564 574,98	4 782 287,49	50,00	105,14
Neinvestiční transfery krajům	68 043 500,49	125 023 764,28	123 377 185,98	82 055 106,56	66,51	120,59
Neinvestiční transfery krajům v rámci souhrnného dotačního vztahu	570 274,00	1 197 575,40	1 197 575,40	598 787,70	50,00	105,00
Neinvestiční transfery regionálním radám	102 782,63		219 984,59	137 485,42	62,50	133,76
Ostatní neinvestiční transfery veřejným rozpočtům územní úrovně	35 294,15	450,00	90 997,85	127 323,47	139,92	360,75
Neinvestiční transfery příspěvkovým a podobným organizacím	43 391 874,01	67 914 377,35	69 877 881,76	48 446 815,22	69,33	111,65
Převody vlastním fondům a ve vztahu k útvarům bez plné právní subjektivity	839 343,11	1 928 440,74	1 928 907,82	1 311 593,79	68,00	156,26
z toho: Převody fondu kulturních a sociálních potřeb a sociálního fondu obcí a krajů	835 598,87	1 923 429,74	1 924 081,22	909 002,24	47,24	108,78
Převody na účty nemající povahu veřejných rozpočtů	177,78	11,00	1 304,08	400 775,34	30 732,45	225 433,13
Převody do fondů organizačních složek státu	539,94					
Převody do vlastních fondů přes rok						
Ostatní neinvestiční transfery jiným veřejným rozpočtům, platby daní a další povinné platby	427 968,48	261 200,05	385 692,11	227 939,53	59,10	53,26
<b>Neinvestiční transfery veřejnoprávním subjektům a mezi peněžními fondy téhož subjektu a platby daní</b>	<b>177 912 642,68</b>	<b>327 333 316,63</b>	<b>334 727 057,59</b>	<b>204 663 627,27</b>	<b>61,14</b>	<b>115,04</b>
Sociální dávky	265 935 878,60	557 875 768,21	557 594 768,21	277 662 499,21	49,80	104,41
Náhrady placené obyvatelstvu	589 235,01	1 270 026,16	1 519 994,64	730 545,35	48,06	123,98
Ostatní neinvestiční transfery obyvatelstvu	8 756 945,75	14 325 953,72	14 372 074,70	8 903 547,67	61,95	101,67
<b>Neinvestiční transfery obyvatelstvu</b>	<b>275 282 059,36</b>	<b>573 471 748,09</b>	<b>573 486 837,55</b>	<b>287 296 592,24</b>	<b>50,10</b>	<b>104,36</b>
Neinvestiční transfery mezinárodním vládním organizacím a nadnárodním orgánům	21 864 982,28	44 362 954,49	44 334 531,87	21 504 648,30	48,51	98,35
z toho: Odvody vlastních zdrojů Evropské unie do rozpočtu Evropské unie podle daně z přidané hodnoty	2 870 384,09	6 000 000,00	6 000 000,00	2 754 107,76	45,90	95,95
Odvody vlastních zdrojů Evropských společenství do rozpočtu Evropské unie podle hrubého národního důchodu	16 410 646,07	33 550 000,00	33 550 000,00	16 492 956,67	49,16	100,50
Odvody Evropské unie ke krytí záporných úroků						
Neinvestiční transfery cizím státům	862,78			477,42		55,33
Ostatní neinvestiční transfery do zahraničí	390 114,31	411 615,36	710 221,63	365 664,47	51,49	93,73
Členské příspěvky mezinárodním organizacím	710 292,39	744 333,47	932 285,77	699 476,15	75,03	98,48
<b>Neinvestiční transfery a související platby do zahraničí</b>	<b>22 966 251,76</b>	<b>45 518 903,31</b>	<b>45 977 039,27</b>	<b>22 570 266,34</b>	<b>49,09</b>	<b>98,28</b>
Neinvestiční půjčené prostředky podnikatelským subjektům						
Neinvestiční půjčené prostředky neziskovým a podobným organizacím						
Neinvestiční půjčené prostředky veřejným rozpočtům ústřední úrovně						
Neinvestiční půjčené prostředky veřejným rozpočtům územní úrovně						
Neinvestiční půjčené prostředky příspěvkovým a pod. organizacím	62 207,07		31 363,80	128 573,02	409,94	206,69
Neinvestiční půjčené prostředky obyvatelstvu		100,00	100,00			
Neinvestiční půjčené prostředky do zahraničí						
<b>Neinvestiční půjčené prostředky</b>	<b>62 207,07</b>	<b>100,00</b>	<b>31 463,80</b>	<b>128 573,02</b>	<b>408,64</b>	<b>206,69</b>
Převody Národnímu fondu na spolufinancování programu PHARE						
Převody Národnímu fondu na spolufinancování programu ISPA						
Převody Národnímu fondu na spolufinancování programu SAPARD						
Převody Národnímu fondu na spolufinancování komunitárních programů						
Převody Národnímu fondu na spolufinancování ostatních programů Evropské unie a ČR						
Převody Národnímu fondu na spolufinancování související s poskytnutím pomoci ČR ze zahraničí						
Převody ze státního rozpočtu do Národního fondu na vyrovnání kurzových rozdílů						
Ostatní převody do Národního fondu		150 000,00	150 000,00			
<b>Neinvestiční převody Národnímu fondu</b>		<b>150 000,00</b>	<b>150 000,00</b>			
Ostatní neinvestiční výdaje	2 224 484,99	10 400 909,84	6 283 541,38	2 520 486,89	40,11	113,31
<b>Ostatní neinvestiční výdaje</b>	<b>2 224 484,99</b>	<b>10 400 909,84</b>	<b>6 283 541,38</b>	<b>2 520 486,89</b>	<b>40,11</b>	<b>113,31</b>
<b>BĚŽNÉ VÝDAJE CELKEM</b>	<b>609 531 645,27</b>	<b>1 274 374 100,48</b>	<b>1 280 909 198,59</b>	<b>660 760 583,01</b>	<b>51,59</b>	<b>108,40</b>

UKAZATEL	ROZPOČET 006.2018			Skutečnost 006.2018	%	Index		
	Skutečnost 006.2017	Schválený rozpočet	Rozpočet po změnách				plnění 3:2	Index SK006.2018/SK006.2017 3:0
Pořízení dlouhodobého nehmotného majetku	919 215,04	2 994 871,41	2 742 289,13	707 828,51	25,81	77,00		
Pořízení dlouhodobého hmotného majetku	3 088 237,25	14 182 985,58	13 543 373,08	2 849 447,53	21,04	92,27		
Pozemky	11 011,07	8 500,00	33 588,75	3 289,16	9,79	29,87		
Nadlimitní věcná břemena a právo stavby				171,51				
<b>Investiční nákupy a související výdaje</b>	<b>4 018 463,36</b>	<b>17 186 356,99</b>	<b>16 319 250,96</b>	<b>3 560 736,71</b>	<b>21,82</b>	<b>88,61</b>		
Nákup akcií a majetkových podílů	28 000,00	120 000,00	120 000,00					
Vklady do fondací a ústavů								
<b>Nákup akcií a majetkových podílů</b>	<b>28 000,00</b>	<b>120 000,00</b>	<b>120 000,00</b>					
Investiční transfery podnikatelským subjektům	2 019 950,59	4 601 283,24	4 889 475,14	5 192 357,06	106,19	257,05		
Investiční transfery neziskovým a podobným organizacím	145 043,75	1 254 972,30	1 266 245,33	1 047 857,94	82,75	722,44		
Investiční transfery veřejným rozpočtům								
<b>ústřední úrovně</b>	<b>5 245 422,33</b>	<b>40 635 812,28</b>	<b>39 589 070,09</b>	<b>8 432 308,54</b>	<b>21,30</b>	<b>160,76</b>		
z toho: Investiční transfery státním finančním aktivům								
Investiční transfery veřejným rozpočtům								
<b>územní úrovně</b>	<b>3 566 905,23</b>	<b>4 963 524,15</b>	<b>5 097 802,85</b>	<b>5 240 329,22</b>	<b>102,80</b>	<b>146,92</b>		
v tom: Investiční transfery obcím	1 554 076,75	4 716 955,67	4 397 602,15	3 401 874,36	77,36	218,90		
Investiční transfery krajům	1 967 721,70	243 228,49	678 143,21	1 715 577,93	252,98	87,19		
Investiční transfery krajům v rámci souhrnného dotačního vztahu								
Investiční transfery krajům v rámci souhrnného dotačního vztahu								
Investiční transfery regionálním radám	21 072,18		1 177,00	5 682,26	482,78	26,97		
Ostatní investiční transfery veřejným rozpočtům územní úrovně	24 034,60	3 340,00	20 880,50	117 194,67	561,26	487,61		
Investiční transfery příspěvkovým a podobným organizacím	4 063 066,79	10 227 609,14	14 119 344,77	8 863 854,24	62,78	218,16		
Investiční převody vlastním fondům				945,50				
Investiční transfery obyvatelstvu	675 073,83			685 867,77		101,60		
Investiční transfery do zahraničí	39 405,22	133 194,31	133 194,31	58 703,35	44,07	148,97		
<b>Investiční transfery</b>	<b>15 754 867,75</b>	<b>61 816 395,41</b>	<b>65 095 132,49</b>	<b>29 522 223,63</b>	<b>45,35</b>	<b>187,38</b>		
Investiční půjčené prostředky podnikatelským subjektům								
Investiční půjčené prostředky neziskovým a podobným organizacím								
Investiční půjčené prostředky veřejným rozpočtům								
<b>ústřední úrovně</b>								
Investiční půjčené prostředky veřejným rozpočtům								
<b>územní úrovně</b>								
Investiční půjčené prostředky příspěvkovým a podobným organizacím								
Investiční půjčené prostředky obyvatelstvu								
Investiční půjčené prostředky do zahraničí								
<b>Investiční půjčené prostředky</b>								
Investiční převody Národnímu fondu na spolufinancování programu PHARE								
Investiční převody Národnímu fondu na spolufinancování programu ISPA								
Investiční převody Národnímu fondu na spolufinancování programu SAPARD								
Investiční převody Národnímu fondu na spolufinancování komunitárních programů								
Investiční převody Národnímu fondu na spolufinancování ostatních programů Evropské unie a ČR								
Investiční převody Národnímu fondu na spolufinancování související s poskytnutím pomoci ČR ze zahraničí								
Ostatní investiční převody do Národního fondu								
<b>Investiční převody Národnímu fondu</b>								
Ostatní kapitálové výdaje	550 517,48	11 000 788,53	10 684 447,29	166 944,96	1,56	30,33		
<b>Ostatní kapitálové výdaje</b>	<b>550 517,48</b>	<b>11 000 788,53</b>	<b>10 684 447,29</b>	<b>166 944,96</b>	<b>1,56</b>	<b>30,33</b>		
<b>KAPITÁLOVÉ VÝDAJE CELKEM</b>	<b>20 351 848,58</b>	<b>90 123 540,93</b>	<b>92 218 830,74</b>	<b>33 249 905,30</b>	<b>36,06</b>	<b>163,38</b>		
<b>VÝDAJE STÁTNÍHO ROZPOČTU CELKEM</b>	<b>629 883 493,85</b>	<b>1 364 497 641,41</b>	<b>1 373 128 029,33</b>	<b>694 010 488,31</b>	<b>50,54</b>	<b>110,18</b>		
<b>Rozdíl příjmů a výdajů státního rozpočtu</b>	<b>4 621 269,84</b>	<b>-50 000 000,00</b>	<b>-50 000 000,00</b>	<b>-5 878 954,24</b>	<b>11,76</b>	<b>-127,22</b>		
Kontrolní součet (seskupení položek)	629 883 493,85	1 364 497 641,41	1 373 128 029,33	694 010 488,31	50,54	110,18		

UKAZATEL	ROZPOČET 006.2018			Skutečnost 006.2018	% plnění 3:2	Index SK006.2018/SK006.2017 3:0
	Skutečnost 006.2017	Schválený rozpočet	Rozpočet po změnách			
	0	1	2			
	3	4	5			
<b>FINANCOVÁNÍ</b>						
Krátkodobé vydané dluhopisy	175 896 000,00	5 000 000,00	5 000 000,00	174 499 000,00	3 489,98	99,21
Uhrazené splátky krátkodobých vydaných dluhopisů	-32 218 000,00	-5 000 000,00	-5 000 000,00	-144 391 000,00	2 887,82	448,17
Krátkodobé přijaté půjčené prostředky	48 809 779,80			5 108 239,91		10,47
Uhrazené splátky krátkodobých přijatých půjčených prostředků	-48 809 779,80			-5 108 239,91		10,47
Změna stavu krátkodobých prostředků na bankovních účtech kromě změn stavů účtů státních finančních aktiv, které tvoří kapitolu OSFA	-182 053 533,08			-24 856 878,60		13,65
Změny stavu bankovních účtů krátkodobých prostředků státních finančních aktiv, které tvoří kapitolu OSFA	-3 615 915,01	-479 347,96	-479 347,96	-952 876,64	198,79	26,35
Aktivní krátkodobé operace řízení likvidity - příjmy	2 905 801,96					
Aktivní krátkodobé operace řízení likvidity - výdaje	-3 581 426,96			-15 080 665,00		421,08
Krátkodobé financování	-42 667 073,08	-479 347,96	-479 347,96	-10 782 420,24	2 249,39	25,27
Dlouhodobé vydané dluhopisy	137 184 277,00	256 128 503,33	256 128 503,33	175 633 661,92	68,57	128,03
Uhrazené splátky dlouhodobých vydaných dluhopisů	-102 130 089,88	-200 808 399,73	-200 808 399,73	-117 352 645,35	58,44	114,91
Dlouhodobé financování	35 054 187,13	55 320 103,61	55 320 103,61	58 281 016,58	105,35	166,26
<b>Financování z tuzemska celkem</b>	<b>-7 612 885,95</b>	<b>54 840 755,64</b>	<b>54 840 755,64</b>	<b>47 498 596,34</b>	<b>86,61</b>	<b>-623,92</b>
Krátkodobé přijaté půjčené prostředky				50 658 679,61		
Aktivní krátkodobé operace řízení likvidity - příjmy	1 189 650,00					
Aktivní krátkodobé operace řízení likvidity - výdaje	-2 972 200,00					
Krátkodobé financování	-1 782 550,00			50 658 679,61		-2 841,92
Dlouhodobé vydané dluhopisy		54 000 000,00	54 000 000,00			
Uhrazené splátky dlouhodobých vydaných dluhopisů		-54 000 000,00	-54 000 000,00	-51 360 000,00	95,11	
Uhrazené splátky dlouhodobých přijatých půjčených prostředků	-1 140 377,82	-4 840 755,64	-4 840 755,64	-2 300 377,82	47,52	201,72
Aktivní dlouhodobé operace řízení likvidity - příjmy				11 988 752,56		
Aktivní dlouhodobé operace řízení likvidity - výdaje				-11 063 354,61		
Dlouhodobé financování	-1 140 377,82	-4 840 755,64	-4 840 755,64	-52 734 979,88	1 089,40	4 624,34
<b>Financování ze zahraničí celkem</b>	<b>-2 922 927,82</b>	<b>-4 840 755,64</b>	<b>-4 840 755,64</b>	<b>-2 076 300,26</b>	<b>42,89</b>	<b>71,03</b>
Pohyby na účtech pro financování nepatřící na jiné finanční položky	-0,26			-120 992,57		46 080 120,62
Operace na bankovních účtech státních finančních aktiv, které tvoří kapitoly OSFA	-132 150,00					
Pohyby na účtech pro financování nepatřící na jiné finanční položky	-132 150,26			-120 992,57		91,56
<b>Pohyby na účtech pro financování nepatřící na jiné finanční položky</b>	<b>-132 150,26</b>			<b>-120 992,57</b>		<b>91,56</b>
Krátkodobé přijaté půjčené prostředky	6 407 574,28					
Uhrazené splátky krátkodobých přijatých půjčených prostředků	-6 407 574,28					
Krátkodobé aktivní financování z jaderného účtu a účtu rezervy důchodového pojištění - příjmy	161 380 000,00			276 453 000,00		171,31
Krátkodobé aktivní financování z jaderného účtu a účtu rezervy důchodového pojištění - výdaje	-161 380 000,00			-276 453 000,00		171,31
Dlouhodobé aktivní financování z jaderného účtu a účtu rezervy důchodového pojištění - příjmy	3 600 000,00					
Dlouhodobé aktivní financování z jaderného účtu a účtu rezervy důchodového pojištění	3 600 000,00					
<b>Aktivní financování z jaderného účtu a účtu rezervy důchodového pojištění</b>	<b>3 600 000,00</b>					
Nerealizované kursové rozdíly pohybů na devizových účtech	-11 480,80			-229 741,56		2 001,09
Nepřevedené částky vyrovnávající schodek	2 458 175,00			-39 192 607,70		-1 594,38
Opravné položky k peněžním operacím	2 446 694,20			-39 422 349,26		-1 611,25
<b>Opravné položky k peněžním operacím</b>	<b>2 446 694,20</b>			<b>-39 422 349,26</b>		<b>-1 611,25</b>
<b>FINANCOVÁNÍ CELKEM</b>	<b>-4 621 269,84</b>	<b>50 000 000,00</b>	<b>50 000 000,00</b>	<b>5 878 954,24</b>	<b>11,76</b>	<b>-127,22</b>
<b>Kontrola - rozdíl salda SR a financování</b>	<b>-0,00</b>			<b>-0,00</b>	<b>0,00</b>	<b>-0,00</b>

Tabulka č. 2: Celkové příjmy státního rozpočtu ČR podle kapitol (v tis. Kč)

Kapitola	PŘÍJMY CELKEM				Daňové příjmy				z toho: Pojistné na důchodové pojištění				Nedaňové a kapitálové příjmy				Přijaté transfery			
	Schválený rozpočet	Rozpočet po změnách	Skutečnost	Plnění (v %)	Schválený rozpočet	Rozpočet po změnách	Skutečnost	Plnění (v %)	Schválený rozpočet	Rozpočet po změnách	Skutečnost	Plnění (v %)	Schválený rozpočet	Rozpočet po změnách	Skutečnost	Plnění (v %)	Schválený rozpočet	Rozpočet po změnách	Skutečnost	Plnění (v %)
Kancelář prezidenta republiky	1 279	1 279	31	2,45									60	60	31	52,19				
Poslanecká sněmovna Parlamentu	16 000	16 000	9 739	60,87									16 000	16 000	9 739	60,87				
Senát Parlamentu	2 700	2 700	2 390	88,52									2 700	2 700	2 221	82,28			169	0,00
Úřad vlády České republiky	88 674	88 674	42 177	47,56			0	0,00					1 200	1 200	1 471	122,57	87 474	87 474	40 706	46,53
Bezpečnostní informační služba	150 000	150 000	98 537	65,69									150 000	150 000	98 537	65,69				
Ministerstvo zahraničních věcí	591 452	591 452	443 866	75,05	550 000	550 000	404 314	73,51					40 000	40 000	31 930	79,83	1 452	1 452	7 622	524,86
Ministerstvo obrany	4 817 604	4 835 542	3 027 726	62,61	4 082 346	4 082 346	2 165 864	53,05	3 628 572	3 628 572	1 925 159	53,06	721 809	721 809	337 092	46,70	13 448	31 386	524 771	1 671,97
Národní bezpečnostní úřad	800	800	1 992	248,99	250	250	144	57,60					550	550	1 848	335,99				
Kancelář veřejného ochránce práv	1 565	13 678	1 471	10,76									150	150	189	125,79	1 415	13 528	1 283	9,48
Ministerstvo financí	5 219 222	5 219 222	2 981 430	57,12	827 033	827 033	395 539	47,83	704 874	704 874	330 583	46,90	3 925 650	3 925 650	2 313 705	58,94	466 539	466 539	272 187	58,34
Ministerstvo práce a sociálních věcí	489 127 980	490 977 707	249 246 119	50,77	483 067 901	483 067 901	245 642 407	50,85	430 815 011	430 815 011	218 572 406	50,73	620 000	619 900	590 065	95,19	5 440 079	7 289 906	3 013 646	41,34
Ministerstvo vnitra	9 553 497	9 563 300	5 887 850	61,57	8 371 183	8 371 183	3 959 658	47,30	7 429 496	7 429 496	3 591 371	48,34	524 000	524 000	410 635	78,37	658 315	668 118	1 517 557	227,14
Ministerstvo životního prostředí	12 778 010	12 797 452	15 275 774	119,37	113 400	113 400	58 342	51,45					5 948 890	5 948 890	5 846 461	98,28	6 715 720	6 735 162	9 370 971	139,14
Ministerstvo pro místní rozvoj	2 115 486	2 115 486	10 069 106	475,97	1 500	1 500	913	60,85					33 500	33 500	37 195	111,03	2 080 486	2 080 486	10 030 999	482,15
Grantová agentura České republiky			5 477	0,00											5 472	0,00			4	0,00
Ministerstvo průmyslu a obchodu	3 327 247	3 327 247	2 211 969	66,48	242 312	242 312	168 497	69,54					613 000	613 000	104 785	17,09	2 471 935	2 471 935	1 938 687	78,43
Ministerstvo dopravy	16 676 665	16 676 665	13 566 464	81,35	80 000	80 000	95 846	119,81					179 000	179 000	222 686	124,41	16 417 665	16 417 665	13 247 932	80,69
Český telekomunikační úřad	862 490	862 490	1 072 896	124,40	30 450	30 450	15 811	51,92					832 040	832 040	1 056 073	126,93			1 012	0,00
Ministerstvo zemědělství	32 822 402	32 822 402	25 916 865	78,96	6 200	6 200	4 814	77,64					4 961 207	4 961 207	884 864	17,84	27 854 995	27 854 995	25 027 187	89,85
Ministerstvo školství, mládeže a tělovýchovy	7 192 982	13 900 115	3 378 654	24,31	200	200	294	146,81					89 752	89 752	101 084	112,63	7 103 030	13 810 163	3 277 276	23,73
Ministerstvo kultury	481 320	481 320	385 731	80,14	10	10	38	383,00					57 999	57 999	32 332	55,75	423 311	423 311	353 361	83,48
Ministerstvo zdravotnictví	1 322 000	1 322 000	910 712	68,89	20 000	20 000	15 380	76,90					21 800	21 800	34 403	157,81	1 280 200	1 280 200	860 930	67,25
Ministerstvo spravedlnosti	3 029 834	3 030 625	1 771 821	58,46	1 183 830	1 183 830	547 823	46,28	1 052 293	1 052 293	486 002	46,19	1 738 140	1 738 140	1 136 241	65,37	107 864	108 655	87 757	80,77
Úřad pro ochranu osobních údajů			279	0,00											276	0,00			3	0,00
Úřad průmyslového vlastnictví	232 928	232 928	150 329	64,54	80 000	80 000	43 253	54,07					150 000	150 000	103 545	69,03	2 928	2 928	3 531	120,62
Český statistický úřad	9 950	9 950	9 908	99,58									3 000	3 000	2 213	73,75	6 950	6 950	7 695	110,72
Český úřad zeměměřičký a katastrální	700 000	713 440	433 012	60,69	550 000	550 000	306 822	55,79					150 000	150 000	125 642	83,76	0	13 440	548	4,07
Český báňský úřad	442 554	442 554	287 005	64,85	440 104	440 104	286 196	65,03					2 450	2 450	809	33,02				
Energetický regulační úřad	426 797	426 797	155 845	36,51	292 297	292 297	147 931	50,61					134 500	134 500	7 511	5,58			403	0,00
Úřad pro ochranu hospodářské soutěže	5 500	5 500	12 446	226,28	3 900	3 900	3 130	80,26					1 600	1 600	9 246	577,87			70	0,00
Ústav pro studium totalitních režimů			1 338	0,00											628	0,00			710	0,00
Ústavní soud			294	0,00											294	0,00				
Úřad Národní rozpočtové rady																				
Akademie věd České republiky			87	0,00											87	0,00				
Úřad pro dohled nad hospod.polit.stran a polit.hnutí			65	0,00											65	0,00				
Rada pro zhlavovací a televizní vysílání	6 550	6 550	5 301	80,93	4 550	4 550	3 506	77,05					2 000	2 000	1 795	89,75				
Úřad pro přístup k dopravní infrastruktuře			77	0,00			11	0,00							49	0,00			17	0,00
Správa státních hmotných rezerv	48 850	48 850	47 248	96,72									36 100	36 100	47 107	130,49	12 750	12 750	140	1,10
Státní úřad pro jadernou bezpečnost	170 400	170 400	184 058	108,02	170 000	170 000	171 851	101,09					400	400	434	108,54			11 773	0,00
Generální inspekce bezpečnostních sborů	65 519	65 519	32 339	49,36	65 519	65 519	31 566	48,18	58 239	58 239	28 237	48,49			655	0,00			118	0,00
Technologická agentura České republiky	56 592	56 592	11 944	21,10											8 131	0,00	56 592	56 592	3 813	6,74
Národní úřad pro kybernet. a informač. bezpečnost	25 368	25 368	131	0,01											115	0,00	25 368	25 368	17	0,00
Nevyšší kontrolní úřad	1 013	1 013	1 053	104,01									397	397	739	186,04	616	616	315	51,11
Státní dluh			76	0,00											76	0,00				
Operace státních finančních aktiv	1 896 500	1 896 500	1 221 532	64,41	1 550 000	1 550 000	816 594	52,68					346 500	346 500	404 938	116,87				
Všeobecná pokladní správa	720 229 912	720 229 912	349 268 369	48,49	717 501 500	717 501 500	345 183 634	48,11					2 728 412	2 728 412	4 084 735	149,71				
<b>Celkový výsledek</b>	<b>1 314 497 641</b>	<b>1 323 128 029</b>	<b>688 131 534</b>	<b>52,01</b>	<b>1 219 234 485</b>	<b>1 219 234 485</b>	<b>600 470 177</b>	<b>49,25</b>	<b>443 688 486</b>	<b>443 688 486</b>	<b>224 933 758</b>	<b>50,70</b>	<b>24 032 806</b>	<b>24 032 706</b>	<b>18 058 151</b>	<b>75,14</b>	<b>71 230 351</b>	<b>79 860 839</b>	<b>69 603 206</b>	<b>87,16</b>

Tabulka č. 2: Celkové příjmy státního rozpočtu ČR podle kapitol (v tis. Kč)

Kapitola	PŘÍJMY CELKEM				Přijaté transfery				Prostředky z rozpočtu EU			
	Schválený rozpočet	Rozpočet po změnách	Skutečnost	Plnění (v %)	Schválený rozpočet	Rozpočet po změnách	Skutečnost	Plnění (v %)	Schválený rozpočet	Rozpočet po změnách	Skutečnost	Plnění (v %)
Kancelář prezidenta republiky	1 279	1 279	31	2,45	1 219	1 219			1 219	1 219		
Poslanecká sněmovna Parlamentu	16 000	16 000	9 739	60,87								
Senát Parlamentu	2 700	2 700	2 390	88,52			169	0,00				
Úřad vlády České republiky	88 674	88 674	42 177	47,56	87 474	87 474	40 706	46,53	87 474	87 474	40 706	46,53
Bezpečnostní informační služba	150 000	150 000	98 537	65,69								
Ministerstvo zahraničních věcí	591 452	591 452	443 866	75,05	1 452	1 452	7 622	524,86	1 452	1 452	1 141	78,55
Ministerstvo obrany	4 817 604	4 835 542	3 027 726	62,61	13 448	31 386	524 771	1 671,97	13 448	31 386	62 771	199,99
Národní bezpečnostní úřad	800	800	1 992	248,99								
Kancelář veřejného ochránce práv	1 565	13 678	1 471	10,76	1 415	13 528	1 283	9,48	1 415	13 528	1 206	8,92
Ministerstvo financí	5 219 222	5 219 222	2 981 430	57,12	466 539	466 539	272 187	58,34	332 151	332 151	148 579	44,73
Ministerstvo práce a sociálních věcí	489 127 980	490 977 707	249 246 119	50,77	5 440 079	7 289 906	3 013 646	41,34	5 440 079	7 289 806	2 838 828	38,94
Ministerstvo vnitra	9 553 497	9 563 300	5 887 850	61,57	658 315	668 118	1 517 557	227,14	649 815	659 618	584 832	88,66
Ministerstvo životního prostředí	12 778 010	12 797 452	15 275 774	119,37	6 715 720	6 735 162	9 370 971	139,14	6 707 170	6 726 612	9 301 668	138,28
Ministerstvo pro místní rozvoj	2 115 486	2 115 486	10 069 106	475,97	2 080 486	2 080 486	10 030 999	482,15	2 080 486	2 080 486	10 030 999	482,15
Grantová agentura České republiky			5 477	0,00			4	0,00				
Ministerstvo průmyslu a obchodu	3 327 247	3 327 247	2 211 969	66,48	2 471 935	2 471 935	1 938 687	78,43	2 471 935	2 471 935	1 936 847	78,35
Ministerstvo dopravy	16 676 665	16 676 665	13 566 464	81,35	16 417 665	16 417 665	13 247 932	80,69	16 417 665	16 417 665	13 246 322	80,68
Český telekomunikační úřad	862 490	862 490	1 072 896	124,40			1 012	0,00				
Ministerstvo zemědělství	32 822 402	32 822 402	25 916 865	78,96	27 854 995	27 854 995	25 027 187	89,85	26 904 995	26 904 995	24 542 177	91,22
Ministerstvo školství, mládeže a tělovýchovy	7 192 982	13 900 115	3 378 654	24,31	7 103 030	13 810 163	3 277 276	23,73	7 086 030	13 793 163	3 228 172	23,40
Ministerstvo kultury	481 320	481 320	385 731	80,14	423 311	423 311	353 361	83,48	397 811	397 811	9 670	2,43
Ministerstvo zdravotnictví	1 322 000	1 322 000	910 712	68,89	1 280 200	1 280 200	860 930	67,25	1 271 700	1 271 700	136 817	10,76
Ministerstvo spravedlnosti	3 029 834	3 030 625	1 771 821	58,46	107 864	108 655	87 757	80,77	98 089	98 880	34 012	34,40
Úřad pro ochranu osobních údajů			279	0,00			3	0,00				
Úřad průmyslového vlastnictví	232 928	232 928	150 329	64,54	2 928	2 928	3 531	120,62	2 928	2 928	3 108	106,16
Český statistický úřad	9 950	9 950	9 908	99,58	6 950	6 950	7 695	110,72	6 890	6 890	5 924	85,99
Český úřad zeměměřičký a katastrální	700 000	713 440	433 012	60,69	0	13 440	548	4,07	0	13 440		
Český báňský úřad	442 554	442 554	287 005	64,85								
Energetický regulační úřad	426 797	426 797	155 845	36,51			403	0,00				
Úřad pro ochranu hospodářské soutěže	5 500	5 500	12 446	226,28			70	0,00				
Ústav pro studium totalitních režimů			1 338	0,00			710	0,00			481	0,00
Ústavní soud			294	0,00								
Úřad Národní rozpočtové rady												
Akademie věd České republiky			87	0,00								
Úřad pro dohled nad hospod.polit.stran a polit.hnutí			65	0,00								
Rada pro rozhlasové a televizní vysílání	6 550	6 550	5 301	80,93								
Úřad pro přístup k dopravní infrastruktuře			77	0,00			17	0,00				
Správa státních hmotných rezerv	48 850	48 850	47 248	96,72	12 750	12 750	140	1,10	12 750	12 750		
Státní úřad pro jadernou bezpečnost	170 400	170 400	184 058	108,02			11 773	0,00				
Generální inspekce bezpečnostních sborů	65 519	65 519	32 339	49,36			118	0,00				
Technologická agentura České republiky	56 592	56 592	11 944	21,10	56 592	56 592	3 813	6,74	22 592	22 592	3 813	16,88
Národní úřad pro kybernet. a informač. bezpečnost	25 368	25 368	131	0,01	25 368	25 368	17	0,00	25 368	25 368		
Nevyšší kontrolní úřad	1 013	1 013	1 053	104,01	616	616	315	51,11	616	616	131	21,33
Státní dluh			76	0,00								
Operace státních finančních aktiv	1 896 500	1 896 500	1 221 532	64,41								
Všeobecná pokladní správa	720 229 912	720 229 912	349 268 369	48,49								
<b>Celkový výsledek</b>	<b>1 314 497 641</b>	<b>1 323 128 029</b>	<b>688 131 534</b>	<b>52,01</b>	<b>71 230 351</b>	<b>79 860 839</b>	<b>69 603 206</b>	<b>87,16</b>	<b>70 034 077</b>	<b>78 664 465</b>	<b>66 158 204</b>	<b>84,10</b>

**Tabulka č. 3: Celkové výdaje státního rozpočtu ČR podle kapitol (v tis. Kč)**

Kapitola	Běžné výdaje				Kapitálové výdaje				Výdaje celkem			
	Schválený rozpočet	Rozpočet po změnách	Skutečnost	Plnění (v %)	Schválený rozpočet	Rozpočet po změnách	Skutečnost	Plnění (v %)	Schválený rozpočet	Rozpočet po změnách	Skutečnost	Plnění (v %)
Kancelář prezidenta republiky	337 907	337 907	151 784	44,92	161 840	161 840	69 059	42,67	499 747	499 747	220 844	44,19
Poslanecká sněmovna Parlamentu	1 310 188	1 310 188	554 951	42,36	40 000	40 000	7 069	17,67	1 350 188	1 350 188	562 020	41,63
Senát Parlamentu	576 750	576 750	223 891	38,82	23 940	23 940	2 227	9,30	600 690	600 690	226 118	37,64
Úřad vlády České republiky	1 008 410	1 032 745	495 842	48,01	33 160	33 160	6 695	20,19	1 041 570	1 065 905	502 537	47,15
Bezpečnostní informační služba	1 581 592	1 579 405	544 927	34,50	426 000	426 000	46 817	10,99	2 007 592	2 005 405	591 743	29,51
Ministerstvo zahraničních věcí	7 620 845	7 849 618	3 622 154	46,14	330 430	330 430	131 108	39,68	7 951 275	8 180 048	3 753 262	45,88
Ministerstvo obrany	50 907 410	50 779 767	23 234 436	45,76	7 985 942	8 153 196	978 296	12,00	58 893 351	58 932 962	24 212 732	41,09
Národní bezpečnostní úřad	262 469	262 469	111 143	42,35	2 414	2 414	8 132	336,83	264 883	264 883	119 275	45,03
Kancelář veřejného ochránce práv	132 565	139 598	53 187	38,10	5 471	19 265	5 286	27,44	138 037	158 863	58 473	36,81
Ministerstvo financí	20 460 213	20 431 881	8 970 503	43,90	1 355 705	1 185 039	322 648	27,23	21 815 918	21 616 920	9 293 151	42,99
Ministerstvo práce a sociálních věcí	590 506 541	592 175 974	302 387 058	51,06	1 104 802	1 030 243	290 162	28,16	591 611 343	593 206 218	302 677 220	51,02
Ministerstvo vnitra	68 206 640	68 689 450	29 063 515	42,31	3 675 730	3 627 489	1 344 498	37,06	71 882 370	72 316 939	30 408 012	42,05
Ministerstvo životního prostředí	3 615 449	3 696 750	2 012 765	54,45	8 957 221	8 563 573	2 671 918	31,20	12 572 670	12 260 324	4 684 683	38,21
Ministerstvo pro místní rozvoj	3 345 996	3 559 445	1 670 390	46,93	2 279 945	2 070 029	4 545 663	219,59	5 625 941	5 629 475	6 216 053	110,42
Grantová agentura České republiky	4 320 566	4 160 555	3 894 147	93,60	12 500	11 189	6 941	62,03	4 333 066	4 171 744	3 901 088	93,51
Ministerstvo průmyslu a obchodu	34 358 073	34 053 532	16 295 373	47,85	3 223 655	3 250 416	3 490 514	107,39	37 581 729	37 303 948	19 785 887	53,04
Ministerstvo dopravy	17 214 303	19 952 733	7 029 897	35,23	36 773 708	37 776 879	5 529 028	14,64	53 988 012	57 729 612	12 558 924	21,75
Český telekomunikační úřad	1 221 680	1 221 680	1 528 761	125,14	30 000	30 000	16 953	56,51	1 251 680	1 251 680	1 545 713	123,49
Ministerstvo zemědělství	41 822 538	45 680 535	21 982 565	48,12	8 414 222	7 229 729	3 655 278	50,56	50 236 760	52 910 265	25 637 842	48,46
Ministerstvo školství, mládeže a tělovýchovy	168 608 032	172 130 937	113 121 594	65,72	7 503 678	10 809 640	6 872 385	63,58	176 111 710	182 940 577	119 993 979	65,59
Ministerstvo kultury	11 795 992	11 727 360	5 904 729	50,35	1 228 307	1 293 131	1 158 505	89,59	13 024 299	13 020 491	7 063 234	54,25
Ministerstvo zdravotnictví	5 931 465	5 823 603	3 637 600	62,46	2 102 553	2 178 098	1 003 383	46,07	8 034 018	8 001 702	4 640 984	58,00
Ministerstvo spravedlnosti	27 052 533	27 334 901	11 535 861	42,20	1 012 941	1 032 383	200 359	19,41	28 065 474	28 367 285	11 736 221	41,37
Úřad pro ochranu osobních údajů	146 570	140 767	64 049	45,50	18 900	18 900	1 887	9,98	165 470	159 667	65 936	41,30
Úřad průmyslového vlastnictví	182 564	182 564	76 916	42,13	11 590	11 590	105	0,91	194 154	194 154	77 021	39,67
Český statistický úřad	940 831	941 241	419 880	44,61	64 772	64 772	14 814	22,87	1 005 603	1 006 013	434 694	43,21
Český úřad zeměměřický a katastrální	3 094 019	3 102 227	1 257 197	40,53	189 625	201 030	94 565	47,04	3 283 644	3 303 257	1 351 761	40,92
Český báňský úřad	152 550	152 550	61 686	40,44	18 180	18 180	1 855	10,20	170 730	170 730	63 541	37,22
Energetický regulační úřad	269 625	269 625	110 807	41,10	18 565	18 565	4 004	21,57	288 190	288 190	114 811	39,84
Úřad pro ochranu hospodářské soutěže	224 811	223 045	86 017	38,56	12 600	14 366	18 674	129,99	237 411	237 411	104 692	44,10
Ústav pro studium totalitních režimů	175 179	182 687	77 867	42,62	37 734	44 528	14 818	33,28	212 913	227 215	92 685	40,79
Ústavní soud	223 771	223 771	117 875	52,68	33 771	33 771	2 015	5,97	257 542	257 542	119 889	46,55
Úřad Národní rozpočtové rady	0	18 895	4 806	25,43	0	1 130	106	9,34	0	20 025	4 911	24,53
Akademie věd České republiky	4 772 696	4 591 943	2 943 737	64,11	911 996	1 092 749	502 889	46,02	5 684 692	5 684 692	3 446 626	60,63
Úřad pro dohled nad hospodařením politických stran a politiků	30 820	30 820	11 108	36,04	3 960	3 960	1 677	42,35	34 780	34 780	12 785	36,76
Rada pro rozhlasové a televizní vysílání	63 916	63 916	26 887	42,07	1 000	1 000	75	7,50	64 916	64 916	26 962	41,53
Úřad pro přístup k dopravní infrastruktuře	23 692	23 692	5 924	25,00	0	0	0	0,00	23 692	23 692	5 924	25,00
Správa státních hmotných rezerv	2 299 052	2 292 413	1 152 289	50,27	210 744	210 913	45 840	21,73	2 509 796	2 503 326	1 198 129	47,86
Státní úřad pro jadernou bezpečnost	376 672	376 595	157 403	41,80	22 842	23 881	2 862	11,99	399 514	400 476	160 266	40,02
Generální inspekce bezpečnostních sborů	391 431	391 593	158 769	40,54	5 950	5 950	0	0,00	397 381	397 543	158 769	39,94
Technologická agentura České republiky	4 322 848	4 114 520	2 725 027	66,23	12 700	612	162	26,43	4 335 548	4 115 132	2 725 189	66,22
Národní úřad pro kybernetickou a informační bezpečnost	238 868	240 003	100 643	41,93	124 158	124 158	32 748	26,38	363 027	364 162	133 391	36,63
Nejvyšší kontrolní úřad	543 837	543 315	235 180	43,29	134 180	134 702	5 971	4,43	678 017	678 017	241 152	35,57
Státní dluh	45 242 500	44 942 500	20 112 031	44,75	0	0	0	0,00	45 242 500	44 942 500	20 112 031	44,75
Operace státních finančních aktiv	415 000	415 000	2 946	0,71	190 000	0	0	0,00	605 000	415 000	2 946	0,71
Všeobecná pokladní správa	148 044 690	142 937 731	72 824 466	50,95	1 416 109	915 989	141 917	15,49	149 460 799	143 853 720	72 966 382	50,72
<b>Celkový výsledek</b>	<b>1 274 374 100</b>	<b>1 280 909 199</b>	<b>660 760 583</b>	<b>51,59</b>	<b>90 123 541</b>	<b>92 218 831</b>	<b>33 249 905</b>	<b>36,06</b>	<b>1 364 497 641</b>	<b>1 373 128 029</b>	<b>694 010 488</b>	<b>50,54</b>



**Tabulka č. 4: Mandatorní výdaje v 1. pololetí 2018 (v mil. Kč)**

Mandatorní výdaje	Skutečnost leden-červen 2017	Rozpočet 2018		Skutečnost leden-červen 2018	% plnění	Index 2018/2017	Rozdíl 2018-2017
		schválený	po změnách				
		1	2				
<b>A. Mandatorní výdaje vyplývající ze zákona celkem</b>	<b>333 874</b>	<b>710 575</b>	<b>710 223</b>	<b>354 855</b>	<b>50,0</b>	<b>106,3</b>	<b>20 982</b>
Sociální transfery vč. ochrany zaměstnanců a mandatorních sociálních dotací	273 143	570 885	570 845	284 118	49,8	104,0	10 975
v tom:							
Dávky důchodového pojištění (vč. ozbrojených složek)	210 609	434 398	434 398	218 358	50,3	103,7	7 749
Dávky nemocenského pojištění (vč. ozbrojených složek)	14 758	32 711	32 715	17 319	52,9	117,4	2 561
Dávky státní sociální podpory a péčovské péče	19 021	44 750	44 750	19 920	44,5	104,7	899
Ostatní sociální dávky	3 798	7 704	7 701	3 899	50,6	102,7	102
Podpory v nezaměstnanosti	4 331	7 000	7 000	4 000	57,1	92,4	-331
Ochrana zaměstnanců při platební neschopnosti zaměstnavatelů	97	400	360	110	30,6	113,7	13
Mandatorní sociální dotace zaměstnavatelům	2 942	6 420	6 420	3 280	51,1	111,5	338
Dávky pomoci v hmotné nouzi a dávky pro osoby se zdrav. post. (MPSV)	5 083	11 502	11 502	4 241	36,9	83,4	-842
Příspěvek na péči podle zákona o sociálních službách	12 504	26 000	26 000	12 990	50,0	103,9	486
Státní příspěvek k penzijnímu připojištění	3 423	6 950	6 950	3 467	49,9	101,3	44
Platba státu do zdravotního pojištění - VPS	32 803	69 791	69 791	34 301	49,1	104,6	1 498
Osluha státního dluhu	19 125	45 243	44 943	20 112	44,8	105,2	987
Majetková újma peněžních ústavů	20	16	17	17	100,0	87,9	-2
Příspěvek na podporu stavebního spoření	3 891	4 150	4 150	3 869	93,2	99,4	-21
Výdaje na volby a příspěvek politickým stranám	262	1 598	1 598	704	44,0	268,6	442
Pozemkové úpravy	0	700	700	700	100,0	x	700
Podpora exportu - MF, EGAP, ČEB (bez dorování úrok. rozdílů u vývoz. úvěrů)	0	5 120	5 120	4 330	84,6	x	4 330
Dotace státním fondům (pouze správní výdaje SZIF)	885	1 800	1 800	1 350	75,0	152,5	465
Soudní a mimosoudní rehabilitace a odškodnění obětem trestné činnosti	0	800	800	287	35,9	x	287
Jednorázová částka účastníkům národního boje a dalším osobám podle z. č. 261/2001 Sb. a odškodnění podle z. č. 172/2002 Sb. a další odškodnění osob	303	724	698	282	40,5	93,3	-20
Úhrada ztráty z univerzální služby podle z. č. 127/2005 Sb.	0	27	27	0	0,0	x	0
Výdaje podle zákona o majetkovém vyrovnání s církvemi a náboženskými společnostmi - finanční náhrada	0	2 081	2 081	0	0,0	x	0
kap. ČTÚ - čisté náklady představující nespravedlivou finanční zátěž držitelů poštovní licence	0	650	650	1 300	200,0	x	1 300
Bezpečnost a ochrana zdraví při práci	19	40	53	18	34,8	94,7	-1
<b>B. Ostatní mandatorní výdaje celkem (B/I +B/II)</b>	<b>22 527</b>	<b>45 348</b>	<b>45 520</b>	<b>22 359</b>	<b>49,1</b>	<b>99,3</b>	<b>-168</b>
<b>I. Výdaje vyplývající z jiných právních norem celkem</b>	<b>28</b>	<b>75</b>	<b>75</b>	<b>20</b>	<b>26,0</b>	<b>70,1</b>	<b>-8</b>
Státní podpora hypotečního úvěrování	0	0	0	0	x	0,0	0
Souhrnné pojištění vozidel	28	75	75	20	26,0	70,1	-8
<b>II. Výdaje vyplývající ze smluvních závazků celkem</b>	<b>22 499</b>	<b>45 273</b>	<b>45 445</b>	<b>22 340</b>	<b>49,2</b>	<b>99,3</b>	<b>-159</b>
Státní záruky (mimo programu 398080) a negarantované úvěry s.o. Správa železniční dopravní cesty podle z. č. 77/2002 Sb.	710	453	453	209	46,0	29,4	-501
Vládní úvěry vč. plynárenských VIA a poplatků za vedení účtu	7	15	15	7	49,2	101,8	0
Transfery mezinárodním organizacím, platby MMF, SB	2 501	5 255	5 428	2 877	53,0	115,0	376
Odvody a příspěvky do rozpočtu EU	19 281	39 550	39 550	19 247	48,7	99,8	-34
<b>MANDATORNÍ VÝDAJE celkem (A + B)</b>	<b>356 400</b>	<b>755 923</b>	<b>755 743</b>	<b>377 214</b>	<b>49,9</b>	<b>105,8</b>	<b>20 814</b>
Výdaje celkem	629 883	1 364 498	1 373 128	694 010	50,5	110,2	64 127
Podíl mandatorních výdajů na celkových výdajích státního rozpočtu (v %)	56,58	55,40	55,04	54,35			

**Tabulka č. 5: Bilance příjmů a výdajů ÚSC - obce, DSO, kraje a RRRS (v mil. Kč)**

Ukazatel	Skutečnost	Rozpočet 2018		Skutečnost	%	Index
	k 30.6.2017	schválený	po všech změnách *	k 30.6.2018		
1	2	3	4	5	6	7
<b>I. Daňové příjmy</b>	132 631,0	299 420,0	299 420,0	145 362,6	48,5	109,6
z toho :						
<b>Daně z příjmů fyzických osob</b>	29 329,3	72 700,0	72 700,0	33 458,7	46,0	114,1
z toho :						
daň z příjmů fyzických osob placená plátcí	26 549,9	65 900,0	65 900,0	30 531,8	46,3	115,0
daň z příjmů fyzických osob placená poplatníky	478,6	1 700,0	1 700,0	413,8	24,3	86,5
daň z příjmů fyzických osob vybíraná srážkou	2 300,6	5 100,0	5 100,0	2 513,1	49,3	109,2
<b>Daně z příjmů právnických osob</b>	30 941,9	63 700,0	63 700,0	32 581,0	51,1	105,3
z toho:						
daň z příjmů právnických osob	24 454,6	57 000,0	57 000,0	25 692,2	45,1	105,1
daň z příjmů právnických osob za obce	6 172,2	6 300,0	6 300,0	6 552,1	104,0	106,2
daň z příjmů právnických osob za kraje	315,1	400,0	400,0	336,7	84,2	106,9
<b>Daň z přidané hodnoty</b>	54 729,3	135 200,0	135 200,0	62 175,7	46,0	113,6
<b>Daně a poplatky z vybraných činností a služeb</b>	10 640,2	16 420,0	16 420,0	10 254,9	62,5	96,4
z toho :						
poplatky a odvody v oblasti životního prostředí	1 636,2			1 743,3		106,5
místní poplatky z vybran.čin.služeb	3 851,8			3 855,7		100,1
ostatní odvody z vybraných čin. a služeb	194,1			402,4		207,3
správní poplatky	1 564,3			1 493,0		95,4
daně v oblasti hazardních her	3 393,8			2 760,5		81,3
<b>Daň z nemovitých věcí</b>	6 989,9	11 400,0	11 400,0	6 891,4		98,6
<b>II. Nedaňové příjmy ( po konsolidaci )</b>	17 337,7	36 990,0	36 990,0	19 038,7	51,5	109,8
z toho :						
příjmy z vlastní činnosti	4 606,7			4 780,7		103,8
odvody příspěvkových organizací	987,7			1 077,4		109,1
příjmy z pronájmu majetku	6 240,5			6 310,8		101,1
výnosy z finančního majetku	1 359,5			1 319,3		97,0
příjmy z prodeje nekapit. majetku a ost. nedaň. příjmy	2 140,6			2 941,5		137,4
<b>III. Kapitálové příjmy</b>	3 297,6	8 289,7	8 289,7	3 349,5	40,4	101,6
z toho :						
příjmy z prodeje dlouhodobého majetku	2 987,4			3 034,2		101,6
<b>Vlastní příjmy ( po konsolidaci )</b>	153 266,3	344 699,7	344 699,7	167 750,8	48,7	109,5
<b>IV. Přijaté transfery ( po konsolidaci )</b>	92 847,2	168 976,8	195 039,8	110 685,9	56,8	119,2
<b>Neinvestiční přijaté transfery ( po konsolidaci )</b>	89 060,6	160 700,7	166 279,2	104 996,4	63,1	117,9
neinvestiční přijaté transfery z VPS stát. rozpočtu	119,4	948,3	951,6	436,8	45,9	365,8
neinv. přijaté transfery ze SR v rámci souhr.dot.vztahu	5 118,6	10 762,2	10 762,2	5 379,8	50,0	105,1
neinvestiční přijaté transfery ze státních fondů	40,3	477,8	515,4	90,1	17,5	223,6
ostatní neinv. přijaté transfery ze státního rozpočtu	80 409,5	140 342,4	145 880,0	95 808,3	65,7	119,2
neinvestiční převody z Národního fondu	8,9	10,0	10,0	14,6	146,0	164,0
neinvestiční přijaté transfery ze státních fin. aktiv		290,0	290,0			
ostat.neinv. přij. transfery a převody z fondů dle RS a ZP	3 363,9	7 870,0	7 870,0	3 266,9	41,5	97,1
<b>Investiční přijaté transfery ( po konsolidaci )</b>	3 786,6	8 276,1	28 760,6	5 689,5	19,8	150,3
investiční přijaté transfery z VPS státního rozpočtu	159,0	796,1	796,0	140,9	17,7	88,6
investiční přijaté transfery ze státních fondů	204,1	3 287,3	4 284,0	321,0	7,5	157,3
ostatní investiční přijaté transfery ze státního rozpočtu	3 362,8	4 167,4	23 655,3	5 114,5	21,6	152,1
investiční převody z Národního fondu	2,5	2,7	2,7	33,5		1340,0
investiční přijaté transfery ze státních fin.aktiv	44,2					
ostatní inv. přijaté transfery dle RS a ZP	14,0	22,6	22,6	79,6	352,2	568,6
<b>Příjmy celkem ( po konsolidaci )</b>	246 113,5	513 676,5	539 739,5	278 436,7	51,6	113,1
<i>Oprava příjmů celkem po konsolidaci</i>	-10,2			57,8		
<b>Příjmy celkem po opravě ( po konsolidaci )</b>	246 123,7	513 676,5	539 739,5	278 378,9	51,6	113,1

Ukazatel	Skutečnost k 30.6.2017	Rozpočet 2018		Skutečnost k 30.6.2018	%	Index
		schválený	po všech změnách *			
1	2	3	4	5	6	7
<b>I. Běžné výdaje ( po konsolidaci )</b>	177 416,0	389 428,2	395 006,7	195 239,9	49,4	110,0
z toho :						
Platy a ost.platby za proved. práci	16 000,9			18 339,7		114,6
Povinné pojistné placené zaměstnavatem	5 117,8			5 791,2		113,2
Nákup materiálu	2 253,4			2 589,4		114,9
Úroky vlastní	798,7			801,0		100,3
Nákup vody,paliv a energie	3 776,5			3 747,9		99,2
Nákup služeb	18 051,7			19 074,1		105,7
Ostatní nákupy	5 889,7			6 940,1		117,8
Výdaje na dopravní územní obslužnost	16 925,1			17 676,7		104,4
Neinvestiční transfery podnik. subjektům	4 509,5			5 220,8		115,8
Neinvestiční transfery nezisk. a podob. organ.	9 044,6			9 664,9		106,9
Neinvestiční transfery příspěv. a pod. organ.	86 245,2			95 932,7		111,2
z toho:						
Příspěvky a transfery zřízeným příspěvk. org.	54 174,3			59 418,5		109,7
Transfery cizím příspěvkovým org.	31 871,8			36 351,3		114,1
<b>II. Kapitálové výdaje ( po konsolidaci )</b>	23 515,4	90 092,8	110 577,3	36 118,8	32,7	153,6
z toho :						
Investiční nákupy a související výdaje	19 270,0			27 955,2		145,1
Nákup akcií a majetkových podílů	482,4			597,9		123,9
Investiční transfery podnikatelským subjektům	283,8			1 221,8		430,5
Investiční transfery nezisk a podob. organ.	325,6			496,7		152,5
Investiční transfery příspěvkovým organizacím	1 798,4			3 550,7		197,4
<b>Výdaje celkem ( po konsolidaci )</b>	200 931,4	479 521,0	505 584,0	231 358,7	45,8	115,1
<b>Saldo příjmů a výdajů ( po konsolidaci )</b>	45 192,3	34 155,5	34 155,5	47 020,2		104,0

<b>Financování ( po konsolidaci )</b>	-45 192,3	-34 155,5	-34 155,5	-47 020,2		104,0
z toho:						
Dluhopisy ( saldo )				-330,0		
v tom :						
vydané dluhopisy						
uhrazené splátky vydaných dluhopisů				-330,0		
Půjčené prostředky ( saldo )	-3 911,7			-1 539,2		
v tom :						
přijaté	2 739,1			5 177,4		189,0
uhrazené splátky	-6 650,8			-6 716,6		101,0
Změna stavu prostředků na bank. účtech (saldo)	-39 812,2			-34 896,0		
<b>Stav na bankovních účtech</b>	190 686,1			214 506,1		112,5

\*) Rozpočet po všech změnách zahrnuje i nároky z nespotřebovaných výdajů OSS

Pozn.: Konsolidace byla provedena na úrovni státu dle vyhlášky č. 5/2014 Sb.