

DOKUMENTACE
K NÁVRHU ZÁKONA O STÁTNÍM ROZPOČTU
ČESKÉ REPUBLIKY NA ROK 2019

Obsah:

- A. Makroekonomický rámeček a fiskální politika
- B. Zpráva k návrhu zákona o státním rozpočtu ČR na rok 2019
- C. Tabulková část
- D. Struktura příjmů a výdajů kapitol státního rozpočtu podle druhů a odvětví
- E. Struktura výdajů vedených v informačním systému programového financování EDS/SMVS podle kapitol státního rozpočtu
- F. Zpráva o očekávaném vývoji státních finančních aktiv a pasiv
- G. Rozpočty územních samosprávných celků, dobrovolných svazků obcí a regionálních rad regionů soudržnosti

ZÁŘÍ 2018

Ministerstvo financí
Čj.: MF – 15 115/2018/1104-60

A.

Makroekonomický rámec a fiskální politika

Obsah

Obsah	1
1 Makroekonomický rámec na rok 2019	2
1.1 Shrnutí makroekonomického rámce	2
1.2 Předpoklady budoucího vývoje	4
1.2.1 Vnější prostředí	4
<i>Ekonomický výkon</i>	4
<i>Cena ropy</i>	6
1.2.2 Měnová politika a měnové kurzy	7
1.2.3 Strukturální politiky	8
1.3 Makroekonomický vývoj v České republice	9
1.3.1 Ekonomický výkon	9
1.3.2 Spotřebitelské ceny	11
1.3.3 Trh práce	12
<i>Zaměstnanost a nezaměstnanost</i>	12
<i>Mzdy</i>	14
1.3.4 Vztahy k zahraničí.....	15
1.4 Nezávislé ověření makroekonomického rámce	16
1.4.1 Zhodnocení makroekonomického rámce Výborem pro rozpočtové prognózy	16
1.4.2 Monitoring prognóz.....	16
1.4.3 Porovnání s prognózou Evropské komise	17
2 Fiskální politika a hospodaření sektoru vládních institucí	19
2.1 Očekávané výsledky hospodaření sektoru vládních institucí v roce 2018	20
2.2 Predikce hospodaření sektoru vládních institucí v roce 2019	21

1 Makroekonomický rámec na rok 2019

1.1 Shrnutí makroekonomického rámce

Makroekonomický rámec návrhu státního rozpočtu na rok 2019 vychází z Makroekonomické predikce Ministerstva financí z července 2018. Makroekonomický rámec návrhu státního rozpočtu byl dne 8. srpna 2018 posouzen v souladu se zákonem č. 23/2017 Sb., o pravidlech rozpočtové odpovědnosti, Výborem pro rozpočtové prognózy. Výbor ve svém stanovisku č. 1/2018 shledal makroekonomický rámec jako realistický.

České hospodářství se nachází ve stadiu **ekonomické expanze**. Dobrá kondice ekonomiky se projevuje poměrně dynamickým růstem HDP taženým spotřebou domácností a investiční aktivitou, setrvalým zvyšováním zaměstnanosti a inflací oscilující v tolerančním pásmu inflačního cíle České národní banky.

Na druhé straně lze pozorovat důsledky **kladné produkční mezery**. Přehřívání ekonomiky se nejvíce projevuje na trhu práce, který se potýká s extrémně nízkou nezaměstnaností a vysokým počtem volných pracovních míst. V důsledku uvedené nerovnováhy očekáváme v letošním roce nejvyšší dynamiku mezd a platů od roku 1996.

Dalším symptomem kladné produkční mezery je dvouciferný růst cen na trhu s nemovitostmi. V oblasti vnějších vztahů je cyklická pozice ekonomiky jednou z příčin zmenšujícího se přebytku běžného účtu platební bilance a bilance zboží a záporného příspěvku zahraničního obchodu k reálnému růstu HDP. Na druhé straně by v podmínkách kladné produkční mezery mělo dojít ke zvýšení růstu soukromých investic do fyzického kapitálu.

Z hlediska směru hospodářských politik je nutné odlišit nastavení fiskální a měnové politiky. Mantinely pro plán a realizaci **fiskální politiky** poskytují v minulém roce schválené zákony o rozpočtové odpovědnosti. Predikce hospodaření sektoru vládních institucí, sestavená mj. na základě návrhu státního rozpočtu na rok 2019 a střednědobého výhledu, očekává kladný fiskální impulz v roce 2019 tažený zejména vyšší spotřebou vládních institucí, navýšením sociálních dávek (především v oblasti důchodů), ale i investic. Přesto by hospodaření veřejných financí mělo v roce 2019 dosáhnout přebytku 1 % HDP.

Oproti tomu očekávaný vývoj kurzu koruny a postupná „normalizace“ měnové politiky České národní banky standardním úrokovým kanálem implikuje v horizontu rámce spíše restriktivní nastavení **měnové politiky**. Výše uvedené projevy přehřívání ekonomiky a očekávaný pohyb

míry inflace v horní polovině tolerančního pásma značí předpoklad postupného zvyšování měnověpolitických úrokových sazeb.

Tabulka č. 1 Hlavní makroekonomické indikátory
(Makroekonomická predikce MF ČR z července 2018 na základě údajů k 11. 7. 2018)

		2012	2013	2014	2015	2016	2017	2018	2019
								Predikce	
Hrubý domácí produkt	<i>mln. Kč, b.c.</i>	4 060	4 098	4 314	4 596	4 768	5 045	5 300	5 589
Hrubý domácí produkt	<i>růst v %, s.c.</i>	-0,8	-0,5	2,7	5,3	2,5	4,3	3,2	3,1
Spotřeba domácností	<i>růst v %, s.c.</i>	-1,2	0,5	1,8	3,7	3,6	4,3	4,3	3,9
Spotřeba vlády	<i>růst v %, s.c.</i>	-2,0	2,5	1,1	1,9	2,7	1,3	2,1	2,0
Tvorba hrubého fixního kapitálu	<i>růst v %, s.c.</i>	-3,1	-2,5	3,9	10,2	-3,1	3,3	7,5	3,2
Příspěvek zahraničního obchodu k růstu H	<i>p.b., s.c.</i>	1,3	0,1	-0,5	-0,2	1,4	1,1	-0,7	0,1
Příspěvek změny zásob k růstu HDP	<i>p.b., s.c.</i>	-0,2	-0,7	1,1	0,8	-0,4	0,1	-0,4	0,0
Deflátor HDP	<i>růst v %</i>	1,5	1,4	2,5	1,2	1,3	1,5	1,8	2,3
Průměrná míra inflace	<i>%</i>	3,3	1,4	0,4	0,3	0,7	2,5	2,2	2,3
Zaměstnanost (VŠPS)	<i>růst v %</i>	0,4	1,0	0,8	1,4	1,9	1,6	1,3	0,2
Míra nezaměstnanosti (VŠPS)	<i>průměr v %</i>	7,0	7,0	6,1	5,1	4,0	2,9	2,3	2,3
Objem mezd a platů (dom. koncept)	<i>růst v %, b.c.</i>	2,6	0,5	3,6	4,8	5,7	8,2	9,3	8,3
Poměr salda běžného účtu k HDP	<i>%</i>	-1,6	-0,5	0,2	0,2	1,6	1,1	-0,3	-0,2
<i>Předpoklady</i>									
Měnový kurz CZK/EUR		25,1	26,0	27,5	27,3	27,0	26,3	25,6	25,2
Dlouhodobé úrokové sazby	<i>% p.a.</i>	2,7	2,2	1,4	0,6	0,4	1,0	2,1	2,5
Ropa Brent	<i>USD/barel</i>	112	109	99	52	44	54	73	72
HDP eurozóny	<i>růst v %, s.c.</i>	-0,9	-0,2	1,3	2,1	1,8	2,4	2,2	1,8

Pramen: ČNB, ČSÚ, Eurostat, U. S. Energy Information Administration. Výpočty a predikce MF ČR.

Makroekonomický rámec je zatížen řadou rizik, která v úhrnu vnímáme jako vychýlená směrem dolů.

Pro silně exportně orientovanou českou ekonomiku představuje hlavní negativní riziko tendence k nárůstu **protekcionismu**, jež se projevují především zhoršováním vzájemných obchodních vztahů a důvěry mezi Spojenými státy americkými na straně jedné a zejména Čínou a EU na straně druhé. Lze očekávat, že zvyšování existujících dovozních cel či jejich uvalení na nové druhy zboží bude mít kromě negativních dopadů na objem zahraničního obchodu rovněž záporný vliv na důvěru ekonomických subjektů. Vyšší nejistota pak může vést k odložení některých investičních rozhodnutí. Opomenout nelze ani dopad vyšších cel na ceny dováženého zboží a kupní sílu spotřebitelů.

Prostřednictvím zahraničního obchodu může mít na českou ekonomiku vliv také podoba budoucího uspořádání vztahů mezi **Spojeným královstvím a EU** v oblasti volného pohybu zboží a služeb. Nepřímo by českou ekonomiku mohla nepříznivě ovlivnit také případná eskalace problémů italského bankovního sektoru, stejně jako geopolitické faktory.

Dále by v české ekonomice mohly vzniknout problémy při pokračování dynamického růstu cen nemovitostí. Z hlediska ekonomického růstu bude s ohledem na situaci na trhu práce a demografické faktory důležitý další vývoj produktivity práce – její růst by přitom např. v důsledku nižších investic mohl zaostat za očekávaními. V této souvislosti je rovněž rizikem udržitelnost prognózovaného růstu mezd pro některé, zejména menší, podniky a jeho případný dopad na cenovou konkurenceschopnost.

1.2 Předpoklady budoucího vývoje

1.2.1 Vnější prostředí

Ekonomický výkon

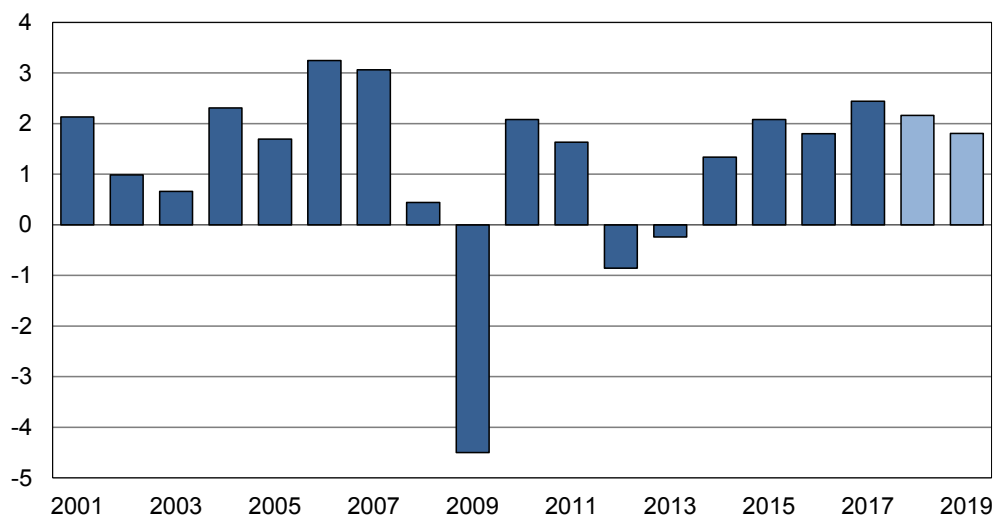
Růst **světové ekonomiky** se od roku 2012 pohybuje v úzkém intervalu mezi 3,2 a 3,8 %. V horizontu makroekonomického rámce by měl nadále zůstat pod 4 %, přičemž rozvíjející se ekonomiky, zejména pak asijské, by měly vykazovat výrazně vyšší tempa než ekonomiky vyspělé. Předpokládáme, že globální výkon by měly táhnout především ekonomiky Spojených států amerických a Číny, nejméně naopak porostou některé země eurozóny a Japonsko.

Ekonomika **Spojených států amerických** pokračuje v růstu, který by měl v horizontu rámce mírně zpomalit na zhruba 2,3 %. Růst by měl být i nadále tažen domácí poptávkou, zejména pak spotřebou domácností, kterou v krátkodobém horizontu podpoří přijatá daňová reforma, ve střednědobém pak růst disponibilního důchodu domácností související s napjatou situací na trhu práce. Kladný příspěvek by měly vykazovat také investice s ohledem na razantní snížení sazby daně z příjmu právnických osob. V reakci na ekonomický výkon a nízkou míru nezaměstnanosti Federální rezervní systém opakovaně zvýšil úrokové sazby a zahájil postupný prodej aktiv s tím, že se zvyšováním úrokových sazeb hodlá pokračovat i v dalších letech v závislosti na vývoji ekonomiky.

V březnu 2017 zahájilo **Spojené království** proces vystoupení z EU. Přestože k vystoupení dojde dne 29. března 2019, Spojené království má zájem o setrvání v jednotném trhu EU se zbožím až do konce roku 2020. Dohoda o budoucím uspořádání vzájemných vztahů však nebyla dosud dojednána, předpokládáme však, že obě strany jednání budou mít zájem na tom, aby negativní dopady byly co nejnižší. Lze nicméně očekávat, že nové nastavení bude pro Spojené království méně výhodné než členství v EU. V horizontu rámce by se tak měl hospodářský růst Spojeného království pohybovat okolo 1,2 %.

Ekonomický růst v **eurozóně** dosáhl v roce 2017 svého desetiletého maxima ve výši 2,4 %. Ve vývoji v jednotlivých zemích však přetrvává značná diferencovanost, v horizontu makroekonomického rámce by se nicméně tempa růstu měla sblížovat. V řadě států brzdí ekonomický výkon stále nízké tempo investic, nižší konkurenceschopnost či vysoká zadluženost vládního a soukromého sektoru. Příznivě naopak působí klesající míra nezaměstnanosti, která v některých státech¹ dosáhla až na svá historická či dlouholetá minima, což se však již projevuje nedostatkem pracovníků s vhodnou kvalifikací. Krátkodobě by ekonomiku v eurozóně měla podpořit přetrvávající uvolněná měnová politika. Evropská centrální banka drží hlavní refinanční sazbu na úrovni 0,00 % a depozitní sazbu na úrovni -0,40 % již od března 2016, na těchto úrovních by měly setrvat alespoň do léta 2019. Nákupy aktiv by pak měly probíhat minimálně do konce roku 2018. Očekáváme, že se ekonomický výkon eurozóny bude pohybovat kolem 2 %.

**Graf č. 1 Reálný hrubý domácí produkt 19 zemí současné eurozóny
(růst proti předchozímu roku v %)**



Pramen: Eurostat. Výpočty a predikce MF ČR.

Ekonomiku **Německa** nadále příznivě ovlivňují nízké sazby Evropské centrální banky. Ekonomika se však nachází blízko stavu plné zaměstnanosti s rekordním počtem volných pracovních míst a míry participace. Dynamičtější růst mezd by se měl odrazit ve spotřebě

¹ Historicky nejnižší míru nezaměstnanosti v roce 2017 zaznamenalo Německo, Malta a Slovensko, nejnižší míru nezaměstnanosti od roku 2008 pak Belgie, Estonsko, Irsko, Litva, Lotyšsko, Portugalsko a Španělsko.

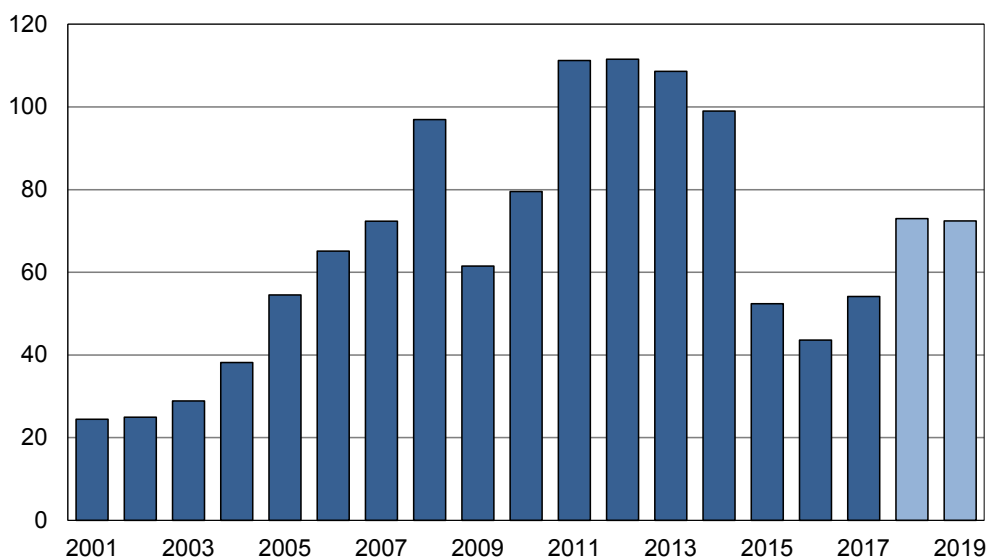
domácností, poměrně vysoké využití kapacit pak na rychlejším růstu podnikových investic. Rizika budoucího vývoje německé ekonomiky také leží ve vnějším prostředí, jedná se především o potenciální zostření obchodních vztahů mezi EU a Spojenými státy americkými a uspořádání se Spojeným královstvím po opuštění EU. Předpokládáme, že reálný růst HDP bude nadále tažen zejména domácí poptávkou a bude se pohybovat kolem 2 %.

V řadě velkých zemí eurozóny se ekonomická situace stabilizovala a tempa růstu mnohde dosáhla v roce 2017 svých několikaletých maxim. V horizontu rámce očekáváme ve **Francii**, s ohledem na realizaci řady reforem, postupné upevnění růstu. V **Itálii** představuje hlavní riziko situace ve finančním sektoru, a to z důvodu vysokého podílu nesplácených úvěrů. **Španělsko** zaznamenává poměrně dynamický růst, stále jej však tíží extrémně vysoká míra nezaměstnanosti, zejména mladistvých. Všechny uvedené ekonomiky nadále trápí rozličné strukturální problémy spojené s vysokým zadlužením, rigiditami na trhu práce či nízkým růstem produktivity.

Cena ropy

Po dramatickém poklesu v letech 2015 a 2016 se cena ropy v roce 2017 zvýšila téměř o 25 %, přičemž její silný meziroční růst pokračoval i v první polovině roku 2018. Ke zvýšení ceny ropy v prvním pololetí 2018 přispělo především další vyostření geopolitického napětí, zejména v oblasti Středního východu, odstoupení Spojených států amerických od jaderné dohody s Íránem a pokles produkce ropy vlivem hospodářské a politické nestability ve Venezuele. Naproti tomu pokračuje růst těžby ve Spojených státech amerických. Situace na trhu s ropou vedla v červnu členské země Organizace zemí vyvážejících ropu k dohodě o zvýšení těžby o 1 milión barelů denně na zhruba 33 mil. barelů denně s účinností od poloviny roku 2018.

Graf č. 2 Cena ropy Brent (USD/barel)



Pramen: U. S. Energy Information Administration. Výpočty a predikce MF ČR.

Vzhledem k silnému růstu v prvním pololetí předpokládáme, že za celý rok 2018 cena ropy Brent v průměru dosáhne 73 USD/barel, a meziročně se tak zvýší téměř o 35 %. V souladu s mírně klesající křivkou cen kontraktů futures očekáváme, že v roce 2019 se její dolarová cena nepatrně sníží.

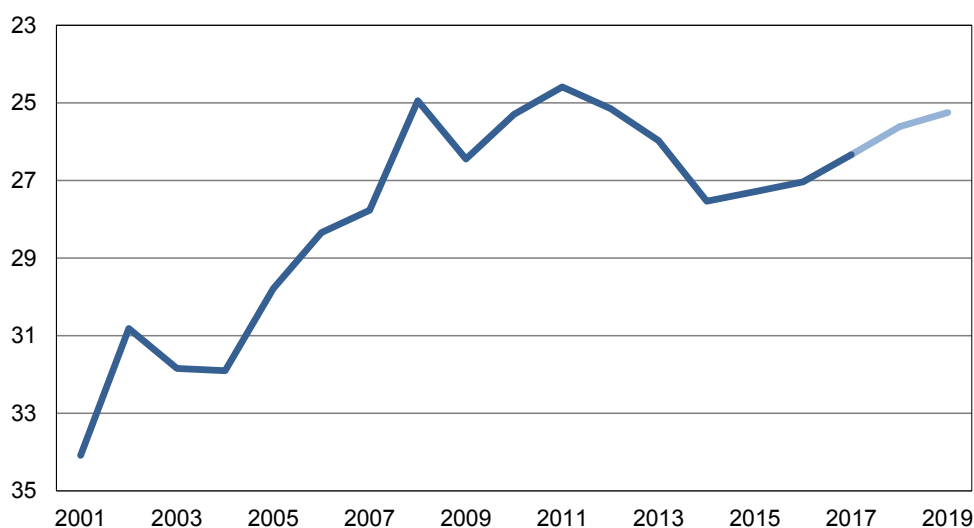
Budoucí vývoj je zatížen velkým množstvím nejistot a pro prezentovaný scénář lze formulovat rizika oběma směry. Ve směru poklesu ceny by mohlo působit nedodržování omezení těžby či další pokles nákladů těžby ropy z břidlic ve Spojených státech amerických. Naopak k růstu ceny by mohlo přispět zejména vyostření bezpečnostní situace v některých, zejména arabských, zemích produkujících ropu.

1.2.2 Měnová politika a měnové kurzy

Od listopadu 2013 až do počátku dubna 2017 využívala Česká národní banka jako další nástroj monetární politiky měnový kurz. Opuštěním kurzového závazku se tak vrátila do standardního režimu měnové politiky, ve kterém jsou hlavním nástrojem **úrokové sazby**. Dvoutýdenní repo sazba byla z 0,05 % v době ukončení kurzového závazku zvýšena na 1,25 % na počátku srpna 2018. Vzhledem k předpokládanému budoucímu nastavení měnové politiky a očekávanému pozvolnému posilování koruny (viz níže) by v horizontu makroekonomického rámce mělo docházet ke zpříšňování měnových podmínek jak v úrokové, tak v kurzové složce.

Měnový kurz koruny vůči euru po ukončení kurzového závazku postupně posiloval. Na začátku února 2018 ale v tomto trendu došlo k obratu, a kurz z úrovně okolo 25,2 CZK/EUR začal oslabovat až ke 26,0 CZK/EUR na konci června. Předpokládáme nicméně, že v průběhu 2. poloviny letošního roku dojde k obnově apreciace, a koruna pak ve zbytku horizontu makroekonomického rámce bude trendově pozvolna posilovat cca o 0,6 % mezičtvrtletně. Koncem roku 2019 by se tak kurz měl pohybovat na hranici 25,0 CZK/EUR. Tento vývoj by měl být podpořen nejen pokračující konvergencí české ekonomiky k hospodářské úrovni eurozóny, ale i kladným úrokovým diferenciálem vůči měnové unii. V krátkodobě opačném směru by mohlo působit uzavírání spekulativních pozic zahraničních investorů.

Graf č. 3 Měnový kurz CZK/EUR



Pramen: ČNB. Výpočty a predikce MF ČR.

1.2.3 Strukturální politiky

Dne 27. června 2018 přijala vláda, jež získala důvěru 11. července 2018, své programové prohlášení, v němž se zavázala k přijetí řady strukturálních reforem. Vytyčenými prioritami jsou důchodová reforma, digitalizace, investice, reforma veřejné správy, bezpečnost a podpora zájmů ČR v EU.

V oblasti **financí a hospodaření státu** by mělo dojít ke zjednodušení a elektronizaci daňového systému a zvýšení důchodů a platů u vybraných profesí. Dále by mělo dojít k přeřazení dalších položek ze základní sazby, nebo první snížené sazby, do druhé snížené sazby daně z přidané hodnoty, a to zejména v případě stravovacích služeb, vodného a stočeného či vybraných služeb s vysokým podílem lidské práce.

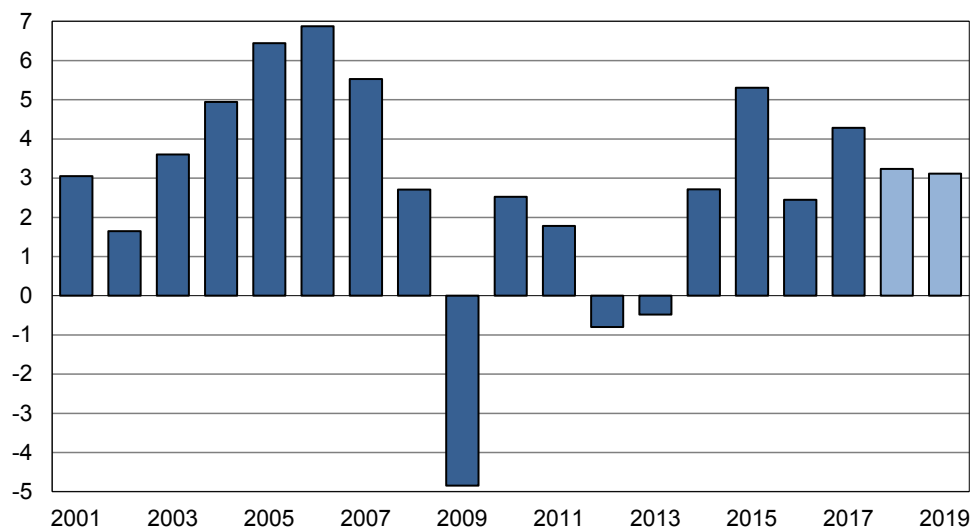
V **dalších oblastech** pak vláda přislíbila výrazně zvýšit platy učitelů a nepedagogických pracovníků ve školství, provést řadu velkých investic v dopravní infrastrukturu, zvýšit podíl výdajů na obranu na 1,4 % HDP do roku 2021 či zavést slevy z jízdného v prostředcích hromadné dopravy pro seniory nad 65 let, žáky a studenty do 26 let.

1.3 Makroekonomický vývoj v České republice

1.3.1 Ekonomický výkon

Reálný HDP se v roce 2017 zvýšil o 4,3 %, struktura růstu přitom byla poměrně vyvážená. V rámci domácí poptávky byla sice dominantním faktorem spotřeba domácností, ekonomiku však podpořily i investice a v menší míře i spotřeba sektoru vládních institucí. Kladný příspěvek salda zahraničního obchodu byl s ohledem na dynamiku domácí poptávky překvapivě vysoký. Zde se patrně projevilo ekonomické oživení v zemích hlavních obchodních partnerů ČR, které podpořilo růst vývozu.

Graf č. 4 Reálný hrubý domácí produkt (růst proti předchozímu roku v %)



Pramen: ČSÚ. Výpočty a predikce MF ČR.

V tomto a příštím roce by **ekonomický růst** měl mírně přesahovat hranici 3 %. Hlavním tahounem růstu by v celém horizontu makroekonomického rámce měla být domácí poptávka. Očekáváme, že příspěvek čistých vývozů bude v roce 2018 záporný, a to zejména kvůli dynamickému růstu investic, jež se vyznačují vysokou dovozní náročností, a slabému nárůstu

vývozu na začátku roku. V dalším roce by pak saldo zahraničního obchodu k růstu reálného HDP mělo přispívat nepatrně kladně.

V dynamice **spotřeby domácností** se mimo silného růstu mezd, který v době vrcholící konjunktury kromě výrazného nesouladu mezi nabídkou a poptávkou na trhu práce odráží také zvýšení minimální a zaručené mzdy, projevuje i zvyšování platů v sektoru vládních institucí. Spotřeba je dále podporována vysokou úrovní důvěry spotřebitelů v ekonomický vývoj a s ní spojeným poklesem míry úspor. Příznivě na spotřebu domácností působí také snížení daňové zátěže rodin s dětmi a nárůst sociálních dávek. V roce 2019 spotřebu posílí také valorizace důchodů včetně změny v důchodovém systému (zvýšení základní výměry na 10 % průměrné mzdy). Výdaje domácností na konečnou spotřebu by se tak mohly reálně zvýšit o 4,3 % v roce 2018 a o 3,9 % v roce 2019. S ohledem na cenový vývoj by se nominální růst spotřeby domácností měl mírně zpomalit, a to ze 7,0 % v roce 2018 na 6,3 % v roce 2019.

Reálný růst **spotřeby vládních institucí** by měl v celém horizontu makroekonomického rámce zůstat umírněný okolo 2 % ročně. V nominálním vyjádření by výdaje vládních institucí na konečnou spotřebu v letošním a příštím roce měly vzrůst o 6,9 %, resp. 6,2 %. K jejich růstu bude přispívat zejména vývoj náhrad zaměstnancům v sektoru vládních institucí, v menší míře pak také dynamika mezispotřeby a naturálních sociálních dávek.

Růst **tvorby hrubého fixního kapitálu** by měl být v roce 2018 tažen soukromými investicemi, kladně však k němu přispěje i investiční aktivita sektoru vládních institucí. Soukromé investice stimuluje hospodářský růst v zahraničí, uvolněné měnové podmínky, mírně nadprůměrné využití výrobních kapacit ve zpracovatelském průmyslu a zvyšování hrubého provozního přebytku. Stále akutnější nedostatek pracovní síly a klesající relativní cena kapitálu vůči ceně práce pak firmy motivuje k investicím zvyšujícím produktivitu práce. V případě sektoru vládních institucí pro roky 2018–2019 počítáme se stabilním růstem investičních výdajů financovaných z národních zdrojů. Soukromé investice a zejména investice sektoru vládních institucí by měly být podpořeny také prostředky z fondů EU z finanční perspektivy 2014–2020. Tvorba hrubého fixního kapitálu by se tak letos mohla zvýšit o 7,5 %. Očekávané zpomalení dynamiky investiční aktivity na 3,2 % v roce 2019 odráží přísnější měnové podmínky, pomalejší růst ekonomik hlavních obchodních partnerů a předpokládané zpomalení růstu investic sektoru vládních institucí spolufinancovaných z fondů EU.

Česká ekonomika se od začátku roku 2015 do začátku roku 2017 pohybovala poblíž svého potenciálu. Následný silný hospodářský růst však vedl k výraznému rozšíření **produkční mezery** na úroveň mírně pod 2 % potenciálního produktu. Vzhledem k predikci hospodářského růstu a předpokládanému vývoji potenciálního produktu by produkční mezera mohla v letech 2018 a 2019 dosahovat téměř 2 % potenciálního produktu.

Růst **nominálního HDP** je dán vývojem reálného ekonomického výkonu a cenové složky HDP. Deflátor hrubých domácích výdajů by v tomto a příštím roce mohl růst tempem okolo 2,2 % ročně. Dominantním faktorem bude vývoj deflátoru spotřeby domácností (odrážející vývoj spotřebitelských cen, viz níže) a deflátoru spotřeby sektoru vládních institucí, jehož růst bude do značné míry determinován dynamikou náhrad zaměstnancům v sektoru vládních institucí. Směnné relace by se letos mohly zhoršit o 0,3 %, v dalším roce by se naopak měly nepatrně zlepšit o cca 0,1 % zejména v důsledku předpokládaného scénáře korunové ceny ropy. Růst nominálního HDP by tak v letošním a příštím roce mohl přesáhnout 5 %.

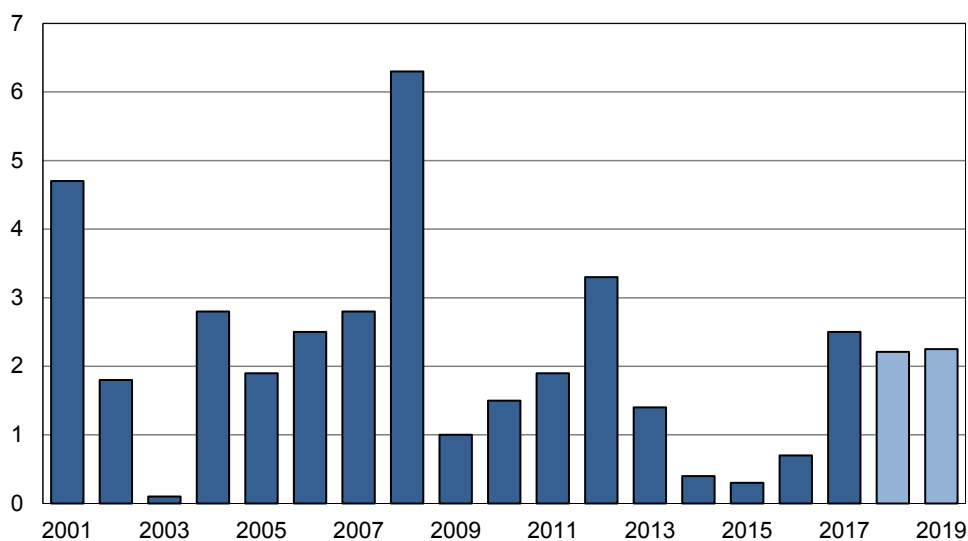
1.3.2 Spotřebitelské ceny

Českou ekonomiku lze z dlouhodobého pohledu považovat za nízkoinflační. V tomto kontextu je však možné považovat období let 2014–2016 s průměrnou mírou **spotřebitelské inflace** 0,5 % za mimořádné. Až v roce 2017 se inflace vrátila zpět do tolerančního pásma okolo inflačního cíle České národní banky, v jehož těsné blízkosti by se měla pohybovat i v letech 2018 a 2019.

V roce 2018 se projevil nižší meziroční příspěvek oddílu potravin a nealkoholické nápoje, který však byl postupně více než kompenzován nárůstem cen v oddílu bydlení. Proinflačně by měly působit jak domácí faktory (zejména silná dynamika jednotkových nákladů práce v prostředí kladné produkční mezery), tak i vyšší očekávaná cena ropy. Částečně se také projeví již pozorované zvýšení cen elektrické energie. Opačným směrem pak bude působit posílení koruny vůči euru i americkému dolaru.

V průběhu roku 2019 by mělo dojít k postupnému zmírnění proinflačního vlivu domácí poptávky. Mírně protiinflačně by měla působit cena ropy a měnový kurz. U některých cenových reprezentantů by se měl projevit jejich přesun do druhé snížené sazby daně z přidané hodnoty, přestože efektivní pokles bude pravděpodobně nižší, než by mechanicky odpovídalo změnám daňové sazby. Průměrná míra inflace by mohla v roce 2018 dosáhnout 2,2 % a v roce 2019 nepatrně zrychlit na 2,3 %, rizika u příspěvku regulovaných cen jsou však vychýlena směrem vzhůru.

Graf č. 5 Spotřebitelské ceny (průměrná míra inflace v %)



Pramen: ČSÚ. Výpočty a predikce MF ČR.

1.3.3 Trh práce

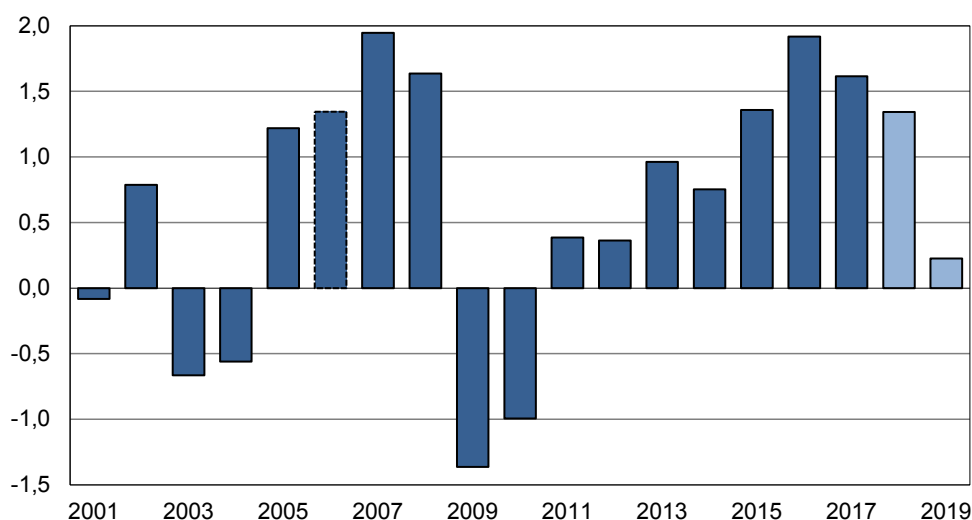
Zaměstnanost a nezaměstnanost

Kladná produkční mezera se odráží v situaci na trhu práce, která je velmi napjatá. Vysoká poptávka po pracovní síle je patrná napříč celou ekonomikou. Strukturální nesoulad mezi poptávanými a dostupnými uchazeči v prostředí kladné produkční mezery vede k dramatickému nárůstu počtu volných pracovních míst.

V roce 2018 očekáváme v souvislosti s příznivým ekonomickým vývojem a vyšším než očekávaným růstem v 1. čtvrtletí **růst zaměstnanosti**² o 1,3 %. S ohledem na pokračující pokles populace v produktivním věku a prakticky vyčerpaný prostor pro další pokles nezaměstnanosti (viz níže) počítáme pro rok 2019 s již jen mírným nárůstem zaměstnanosti o 0,2 %. Ten bude umožněn zvyšující se mírou participace, na jejíž dynamiku bude mít hlavní vliv prodlužování efektivního věku odchodu do důchodu v návaznosti na zvyšování statutárního, v menší míře pak i motivační faktory související s cenou na trhu práce a posun struktury populace v produktivním věku ve prospěch věkových kohort s přirozeně vysokou mírou participace. Dílčím způsobem by zaměstnanost mělo podpořit též zaměstnávání cizinců.

² V metodice Výběrového šetření pracovních sil.

Graf č. 6 Zaměstnanost (růst proti předchozímu roku v %)



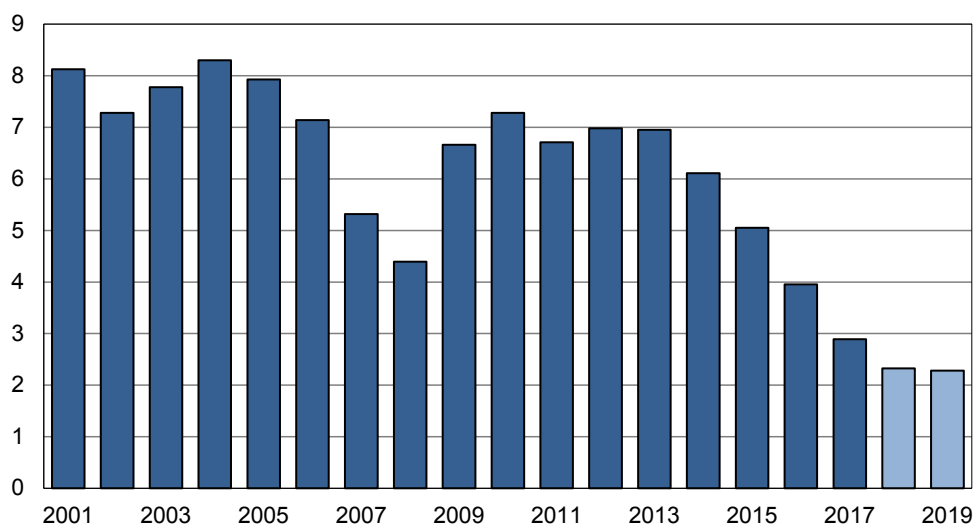
Poznámka: Zaměstnanost v metodice Výběrového šetření pracovních sil.

Pramen: ČSÚ. Výpočty a predikce MF ČR.

Vývoj **míry nezaměstnanosti** koresponduje s pokračující ekonomickou konjunkturou. Měsíční sezónně očištěná míra nezaměstnanosti od března stagnuje na 2,3 %, v červnu došlo k jejímu nepatrnému zvýšení na 2,4 %. Možnosti pro další snížení nezaměstnanosti jsou omezené a týkají se hlavně osob s nižším vzděláním a uchazečů ve vyšším věku.

Předpokládáme, že míra nezaměstnanosti v roce 2018 dosáhne v průměru 2,3 %. S ohledem na minimální prostor pro její další pokles v důsledku vyčerpání dostupné pracovní síly očekáváme v roce 2019 její stagnaci.

Graf č. 7 Míra nezaměstnanosti (v % pracovní síly)



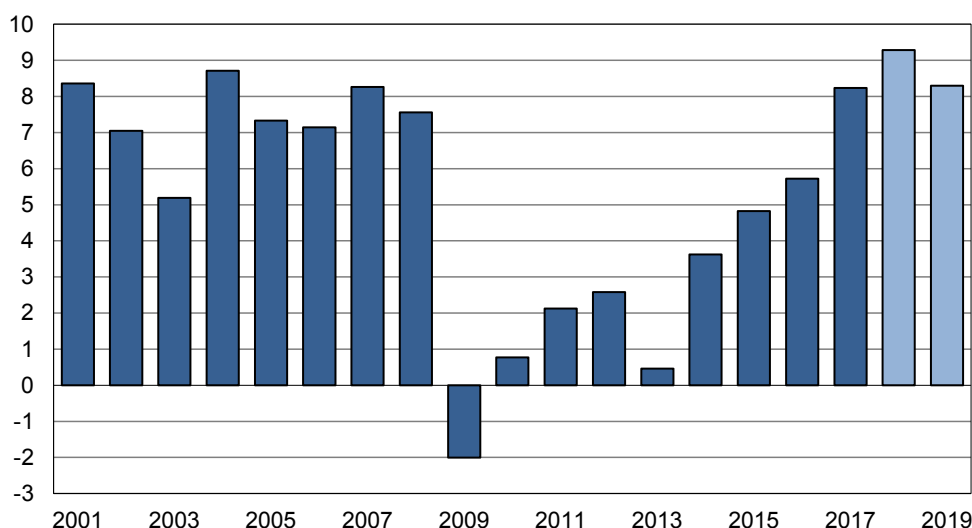
Poznámka: Nezaměstnanost v metodice Výběrového šetření pracovních sil.

Pramen: ČSÚ. Výpočty a predikce MF ČR.

Mzdy

Rekordní počet volných pracovních míst související s nerovnováhami na trhu práce se odráží ve vysokém nárůstu výdělků. Dynamika mezd je však také podpořena ze strany vládních institucí téměř plošným navýšováním platových tarifů i zvýšením minimální a zaručené mzdy. V důsledku toho se také zvyšuje reálný disponibilní důchod domácností a jejich spotřeba. Průměrná mzda by se v letech 2018 a 2019 mohla zvyšovat cca o 8,0 % ročně v nominálním vyjádření a 5,6 % reálně. Díky výše uvedenému nárůstu zaměstnanosti by v roce 2018 růst nominálního **objemu mezd a platů** mohl zrychlit na 9,3 %. V roce 2019 by příspěvek počtu zaměstnanců k růstu výdělků měl být pouze nepatrně kladný. Navýšení objemu prostředků na platy v sektoru vládních institucí bude oproti roku 2018 podstatně nižší. Tempo růstu objemu mezd a platů by mohlo v roce 2019 mírně zpomalit na 8,3 %, jeho pokles bude tlumen očekávaným zvýšením minimální (a podobně i zaručené) mzdy o 1000 Kč měsíčně. Tyto vysoce nadprůměrné hodnoty prozatím nepředstavují bezprostřední ohrožení cenové konkurenceschopnosti české ekonomiky. Podíl náhrad zaměstnancům na HDP by měl v roce 2019 dosáhnout 44,2 %, což by byla nejvyšší hodnota v historii České republiky, která však nevybočuje v rámci mezinárodního srovnání.

Graf č. 8 Objem mezd a platů (domácí koncept, růst proti předchozímu roku v %)



Pramen: ČSÚ. Výpočty a predikce MF ČR.

1.3.4 Vztahy k zahraničí

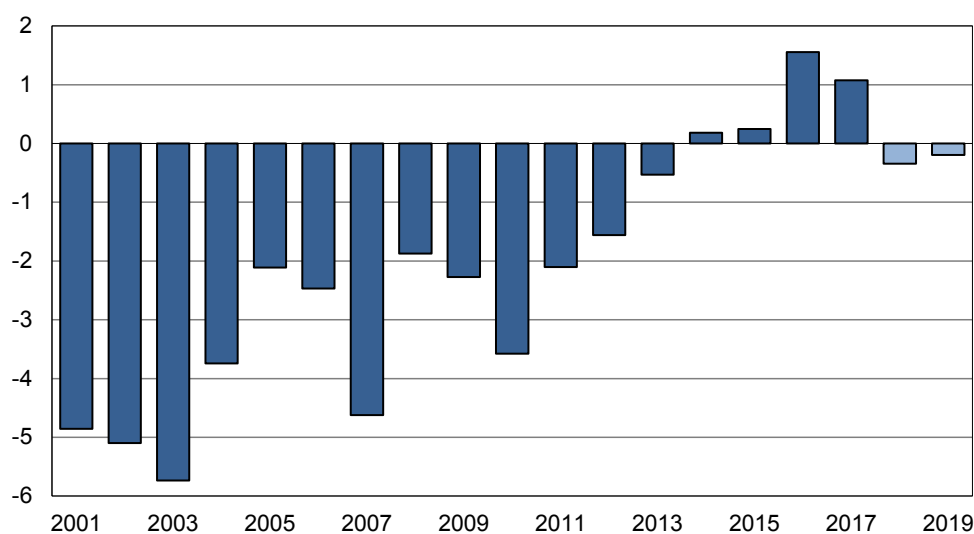
Běžný účet platební bilance zaznamenal v roce 2017 již čtvrtý přebytek v řadě. Kladné saldo dosáhlo 1,1 % HDP a oproti předchozímu roku se zhoršilo o 0,5 % HDP.

Dominantní roli sehrálo snížení přebytku **obchodu se zbožím**. Ten se z historického maxima 5,2 % HDP v roce 2016 meziročně snížil na 4,8 % HDP v roce 2017. Hlavní příčinou bylo zhoršení směnných relací o 1,0 %, kde se projevil zejména nárůst korunových cen dovážených minerálních paliv o 13,9 %. Příspěvek salda obchodní bilance k reálnému růstu HDP se snížil jen nepatrně z 1,0 p. b. na 0,8 p. b., podobně jako příspěvek salda služeb z 0,4 p. b. na 0,2 p. b.

Dlouhodobě deficitní bilance **prvotních důchodů** zůstala téměř stabilní (zlepšení o 0,1 p. b. na -5,2 % HDP). Hrubý odliv dividend do zahraničí činil 4,7 % HDP, zisky z přímých zahraničních investic reinvestované v ČR dosáhly 2,9 % HDP a odliv důchodů z ostatních investic v ČR tvořil 1,1 % HDP. Kompenzace výnosy z českých investic v zahraničí byla zatím poměrně malá (2,3 % HDP). Mírné přebytky byly rovněž dosaženy u salda náhrad zaměstnancům (0,8 % HDP) a u tzv. ostatních důchodů, které zachycují vztahy k Evropské unii v rámci prvotních důchodů (0,4 % HDP). Součet přebytků bilancí zboží a služeb od roku 2014 převyšuje schodek prvotních důchodů.

Bilance **druhotných důchodů** se zhoršila o 0,4 p. b. na -1,0 % HDP, a to v převážné míře v oblasti běžné mezinárodní spolupráce vládních institucí (zejména vztahy vůči EU).

Graf č. 9 Saldo běžného účtu platební bilance (v % HDP)



Pramen: ČNB, ČSÚ. Výpočty a predikce MF ČR.

V horizontu rámce očekáváme, že běžný účet bude nepatrně deficitní. Dosavadní výsledky naznačují, že v roce 2018 by mohlo dojít k poměrně výraznému snížení kladného salda bilance zboží o 1,2 p. b. na 3,6 % HDP. Zde by se mělo projevit synchronizované působení několika faktorů, jako je předpokládaná vysoká dynamika růstu investic i spotřeby, nárůst cen paliv, reakce ekonomiky na meziroční posilování měnového kurzu koruny a v neposlední řadě zpomalení růstu dovozů našich hlavních obchodních partnerů. Tyto faktory by však měly mít ve většině případů jednorázový charakter. V roce 2019 by se měl přebytek obchodní bilance v poměru k HDP stabilizovat.

U ostatních složek běžného účtu předpokládáme v podstatě stabilní přebytek bilance služeb na úrovni cca 2,5 % HDP a nepatrné snižování deficitů bilancí prvotních a druhotných důchodů.

1.4 Nezávislé ověření makroekonomického rámce

1.4.1 Zhodnocení makroekonomického rámce Výborem pro rozpočtové prognózy

Výbor pro rozpočtové prognózy posoudil na svém zasedání v souladu se zákonem č. 23/2017 Sb., o pravidlech rozpočtové odpovědnosti, Makroekonomickou predikci České republiky Ministerstva financí z července 2018, z níž vychází tento makroekonomický rámec, z hlediska pravděpodobnosti jejího naplnění a vhodnosti použití v rozpočtovém procesu.

Stanovisko Výboru pro rozpočtové prognózy ze dne 8. srpna 2018 č. 1/2018 zní: „Makroekonomická prognóza pro roky 2018 a 2019 je realistická. Současně existuje řada rizik na globální úrovni, která mohou vést k horšímu než v současnosti očekávanému makroekonomickému vývoji. Tato rizika však není možné kvantifikovat.“

1.4.2 Monitoring prognóz

Ministerstvo financí rovněž monitoruje makroekonomické prognózy ostatních institucí zabývajících se předpovídáním budoucího vývoje české ekonomiky. Z veřejně přístupných datových zdrojů jsou průběžně sledovány prognózy 12 institucí, z čehož 7 institucí je tuzemských (Česká národní banka, Ministerstvo práce a sociálních věcí, finanční instituce), ostatní jsou zahraniční (Evropská komise, Organizace pro hospodářskou spolupráci a rozvoj, Mezinárodní měnový fond aj.).

Růst reálného HDP pro rok 2018 odhaduje Ministerstvo mírně nižší, než činí průměr celého souboru, neboť již zohledňuje slabší výkon české ekonomiky v 1. čtvrtletí 2018. Pokud jde

o tempo růstu cenové hladiny, predikce Ministerstva financí je v souladu s odhady sledovaných institucí. V případě růstu průměrné mzdy Ministerstvo financí očekává v roce 2019 vyšší dynamiku, protože již předpokládá zvýšení minimální mzdy o 1000 Kč od ledna uvedeného roku. Ohledně běžného účtu platební bilance pak Ministerstvo financí na rozdíl od všech sledovaných institucí očekává nepatrný deficit, a to z důvodu vysoké dynamiky dovozně náročných investic, mírně zhoršených růstových vyhlídek ekonomik hlavních obchodních partnerů a vysokého odlivu prvotních důchodů.

Tabulka č. 2 Ověření makroekonomického rámce nezávislými prognózami

	Růst HDP (%)		Míra inflace (%)		Růst prům. mzdy (%)		Běžný účet / HDP (%)	
	2018	2019	2018	2019	2018	2019	2018	2019
České instituce	3,5	3,1	2,1	2,1	8,1	6,3	0,8	0,6
Zahraniční instituce	3,5	3,1	2,1	2,1	.	.	0,5	0,6
Průměr celého souboru	3,5	3,1	2,1	2,1	8,1	6,3	0,7	0,6
minimum	3,0	2,8	1,7	2,0	7,5	5,5	0,2	-0,3
maximum	4,2	3,4	2,5	2,3	8,6	8,1	1,3	1,3
MF ČR	3,2	3,1	2,2	2,3	8,0	8,0	-0,3	-0,2

Pramen: Prognózy jednotlivých institucí k polovině srpna 2018. Výpočty a predikce MF ČR.

1.4.3 Porovnání s prognózou Evropské komise³

Makroekonomická predikce Ministerstva financí je v plném rozsahu ukazatelů se čtvrtletní periodicitou publikována vždy, zatímco Ekonomická prognóza Evropské komise jen dvakrát ročně, přičemž v mezidobí je aktualizována pouze v hlavních parametrech HDP a inflaci. Navíc nevycházejí vždy ve stejnou dobu. Striktní srovnání tedy není možné, neboť obě predikce pracují s jinou aktuální datovou základnou.

Období vzniku obou predikcí dělí několik měsíců, během nichž proběhla revize většiny agregátů národních účtů v souvislosti se zveřejněním ročních národních účtů. Úroveň HDP se tak v předchozích dvou letech posunula mírně směrem dolů. Výraznější změny proběhly ve struktuře růstu, zejména ve snížení tempa tvorby hrubého kapitálu v roce 2017. Tabulka č. 3 srovnává predikci Ministerstva financí ČR a poslední úplnou predikci Evropské komise z května 2018.

³ Porovnání makroekonomického rámce s aktuální prognózou Evropské komise podle požadavků směrnice Rady EU č. 85/2011.

Tabulka č. 3 Porovnání prognóz Ministerstva financí a Evropské komise

		2018	2019	2018	2019	2018	2019
		predikce MF		predikce EK		rozdíl predikce MF a EK	
Hrubý domácí produkt	růst v %, s.c.	3,2	3,1	3,4	3,1	-0,2	0,0
Spotřeba domácností	růst v %, s.c.	4,3	3,9	3,9	3,1	0,4	0,8
Spotřeba vlády	růst v %, s.c.	2,1	2,0	1,9	2,1	0,2	-0,1
Tvorba hrubého fixního kapitálu	růst v %, s.c.	7,5	3,2	5,4	4,8	2,1	-1,6
Příspěvek zahraničního obchodu k růstu HDP	p. b., s.c.	-0,7	0,1	-0,2	0,0	-0,5	0,1
Deflátor HDP	růst v %	1,8	2,3	2,7	1,5	-0,9	0,8
Průměrná míra inflace (HICP)	%	2,2	2,3	2,1	1,8	0,1	0,5
Zaměstnanost (VŠPS)	růst v %	1,3	0,2	0,7	0,2	0,6	0,0
Míra nezaměstnanosti (VŠPS)	průměr v %	2,3	2,3	2,4	2,4	-0,1	-0,1
Poměr salda běžného účtu k HDP ¹	%	-0,3	-0,2	0,3	-0,3	-0,6	0,1
<u>Předpoklady:</u>							
Měnový kurz CZK/EUR		25,6	25,2	25,3	25,3	0,3	-0,1
Ropa Brent	USD/barel	73,0	72,4	67,7	63,9	5,3	8,5
HDP eurozóny	růst v %, s.c.	2,2	1,8	2,3	2,0	-0,1	-0,2

¹ Predikce MF ČR vychází z metodiky platební bilance, predikce EK z národně-účetní metodiky ESA 2010.

Pramen: Predikce MF ČR (červenec 2018), predikce EK (květen 2018).

Nižší predikce **růstu HDP** ze strany Ministerstva financí na rok 2018 oproti Evropské komisi je ovlivněna slabšími výsledky měsíčních dat zahraničního obchodu a průmyslové produkce v 1. pololetí 2018, které se projevují ve zpomalení exportu zboží a služeb. Naopak spotřeba domácností je ve světle rekordně vysoké spotřebitelské důvěry silnější. To samé se týká také investiční aktivity, jejíž růst by měl v roce 2018 kulminovat díky neobvykle silnému 1. čtvrtletí 2018 a již zmiňované revizi minulých dat. Faktory slabšího exportu a silné domácí poptávky se podílejí na vyšším záporném příspěvku zahraničního obchodu k růstu HDP.

Názor Evropské komise na růst HDP v roce 2019 je s predikcí Ministerstva financí velmi blízký – česká ekonomika by se měla začít navracet ke svému potenciálu. Rozdíly jsou patrné pouze ve struktuře růstu HDP. Prognóza Ministerstva financí pracuje s vyšší setrvačností tempa výdajů na konečnou spotřebu domácností opřené o rychlý růst mezd. Naopak dynamika tvorby hrubého fixního kapitálu je oproti predikci Evropské komise po silném předchozím roce slabší.

Pokud jde o ostatní uvedené veličiny, lze při vědomí zmíněného rozdílu v informačních základnách konstatovat, že odlišnosti nejsou zásadní a makroekonomické tendence jako inflace blízko cíle České národní banky a dosažení limitů trhu práce jsou shodně obsaženy v obou predikcích.

2 Fiskální politika a hospodaření sektoru vládních institucí

Fiskální pozice ČR zůstává i nadále příznivá. Po historicky prvním přebytku sektoru vládních institucí v roce 2016 ve výši 0,7 % HDP dosáhl výsledek hospodaření vládních institucí v roce 2017 hodnoty 1,6 % HDP. V roce 2018 očekáváme, že hospodaření sektoru vládních institucí nadále setrvá ve výrazném přebytku 1,6 % HDP. V přebytkovém hospodaření se neodráží pouze ekonomická konjunktura, neboť strukturální saldo se rovněž od roku 2016 pohybuje v pozitivních hodnotách. V roce 2017 dosáhlo hodnoty přes 1 % HDP, v letošním roce očekáváme obdobnou výši. Dle predikovaného makroekonomického vývoje a rozpočtových dopadů vládních politik pro roky 2018 a 2019 predikujeme, že by strukturální saldo mělo být sice nižší, ale nadále kladné. Nastavení fiskální politiky je pro roky 2018 a 2019 možné charakterizovat spíše jako expanzivní.

Z hospodářskopolitického hlediska má působení fiskální politiky zásadní význam nejen svým přímým vlivem na agregátní poptávku nebo na agregátní nabídku, ale rovněž ovlivňuje očekávání ekonomických subjektů a nastavení udržitelnosti veřejných financí. V tomto směru pozitivně působí soubor právních předpisů, které s účinností od února 2017 transponovaly do českého právního řádu podstatnou část směrnice Rady EU č. 85/2011, o požadavcích na rozpočtové rámce členských států. I přes velmi dobrou finanční kondici sektoru vládních institucí v ČR představuje institucionální ukotvení obezřetné fiskální politiky v podobě přijetí nového fiskálního rámce posun směrem k moderním a funkčním veřejným financím. Přijaté zákony přinesly výrazné změny v oblasti fiskálních pravidel a v rámci nich odlišný způsob stanovení výdajových rámců pro státní rozpočet a státní fondy.

Důležitým indikátorem pozice ekonomiky v rámci hospodářského cyklu je produkční mezera, která vyjadřuje rozdíl mezi skutečnou úrovní ekonomického výkonu a úrovní, která optimálně využívá disponibilní zdroje a je ji tak možné označit za rovnovážnou. Dle výpočtů MF ČR se ekonomika od roku 2017 nachází ve fázi kladné produkční mezery. Vzhledem k predikci ekonomického růstu a předpokládanému vývoji potenciálního produktu by se produkční mezera v roce 2018 i v roce 2019 měla pohybovat těsně pod hranicí 2 %. Taková makroekonomická situace vyžaduje vytváření rezerv na tlumení případných cyklických výkyvů v dalších letech, k čemuž dochází prostřednictvím tvorby přebytků salda vládních institucí a poklesu zadlužení.

Udržitelnost veřejných financí souvisí s výsledky jejich hospodaření, především však s tzv. strukturálním saldem, tedy saldem očištěným o vliv hospodářského cyklu

a jednorázových či jiných přechodných operací. Svou konstrukcí by tak strukturální saldo nemělo brát v úvahu cyklické výkyvy v ekonomice, ale soustředit se na pravou podstatu, strukturu, hospodaření veřejných financí. Souvisejícím aspektem udržitelnosti jsou změny v příjmech a výdajích v důsledku podstatných demografických změn ve struktuře populace. Projektovaný nárůst výdajů v delším období by se měl odrazit do akumulace dostatečné fiskální rezervy, která pomůže čelit budoucím výzvám veřejných financí. Obě složky dlouhodobé udržitelnosti jsou promítnuty v tzv. střednědobém rozpočtovém cíli. Střednědobý rozpočtový cíl stanovuje limit pro strukturální hospodaření veřejných financí, aby nebyla ohrožena dlouhodobá udržitelnost jak vlivem aktuálního nesouladu strukturálních příjmů a výdajů, tak i vlivem změny dlouhodobých výdajů. Limit střednědobého rozpočtového cíle proto představuje v ČR základní parametr při odvození výdajových rámců pro státní rozpočet a státní fondy a odpovídá maximální hodnotě strukturálního salda -1 % HDP. ČR svůj střednědobý rozpočtový cíl v posledních letech vždy plnila, a stejně tak predikujeme jeho plnění i v následujících letech.

Tabulka č. 4 Saldo a dluh sektoru vládních institucí

		2014	2015	2016	2017	2018	2019
		<i>predikce</i>					
Saldo sektoru vládních institucí	% HDP	-2,1	-0,6	0,7	1,6	1,6	1,0
Strukturální saldo	% HDP	-0,8	-0,6	0,9	1,1	1,0	0,3
Dluh sektoru vládních institucí	% HDP	42,2	40,0	36,8	34,7	33,0	31,7

Pramen: Skutečnost ČSÚ. Strukturální saldo, predikce a výhled MF ČR.

2.1 Očekávané výsledky hospodaření sektoru vládních institucí v roce 2018

Očekávané výsledky hospodaření sektoru vládních institucí v roce 2018 odráží ekonomický vývoj a realizované záměry vlády, především pak na úrovni státního rozpočtu a rozpočtů státních fondů. Pro rok 2018 predikujeme, že hospodaření sektoru vládních institucí dosáhne přebytku ve výši 1,6 % HDP. Z pohledu strukturálního salda by měl zůstat přebytek v podstatě na úrovni roku 2017 (1,0 % HDP v roce 2018).

Hlavním faktorem přebytkového hospodaření v celkovém i strukturálním pojetí je dynamický vývoj příjmové strany veřejných rozpočtů, zejména daňových příjmů z práce včetně příspěvků na sociální zabezpečení, jejichž dynamika by měla v tomto roce zrychlit. Úroveň příjmů není pouze důsledkem ekonomické konjunktury, ale i výsledkem aktivních opatření zaměřených na výběr daní a zamezení daňovým únikům. Očekáváme, že výnosy daní a příspěvků na sociální zabezpečení vzrostou v roce 2018 o 8 %. V meziročním srovnání by

se nejrychleji měly vyvíjet přímé daně, zejména pak výnos daně z příjmů fyzických osob (růst o téměř 14 %). Pozitivně by je měl ovlivnit vývoj mezd a platů v ekonomice a růst zaměstnanosti. Tyto faktory jsou spolu s více než 5% zvýšením vyměřovacího základu u platby za státního pojištěnce také určující pro příspěvky na sociální zabezpečení. U nepřímých daní, konkrétně pak u daně z přidané hodnoty, se zřetelně projevují opatření proti daňovým únikům a pro narovnání tržního prostředí. Výnos daně z přidané hodnoty by měl vzrůst o více než 8 %, celkové daně z výroby a dovozu pak o téměř 6 %. U výnosu daně z příjmů právnických osob předpokládáme zpomalení na 1,7 %. Kromě očekávání, že se do zisků firem promítnou vyšší náklady na mzdy, se zde projevuje zpomalení dynamiky nominálního HDP. Pokud jde o ostatní příjmy, odhadujeme zvýšení běžných i investičních transferů v souladu se zrychlováním realizace projektů spolufinancovaných z fondů Evropské unie.

Výdaje sektoru vládních institucí by měly meziročně vzrůst o 8,2 %. Očekávaný 6,9% růst výdajů na konečnou spotřebu vládních institucí by měl převýšit dynamiku roku 2017, zvláště díky více než 11% tempu náhrad zaměstnancům. Rovněž zrychluje mezispotřeba, mj. vlivem vývoje cen v ekonomice. V dalších výdajích se diskreční opatření a ekonomický vývoj promítají do výše peněžitých sociálních dávek. Pro rok 2018 odhadujeme jejich celkový nárůst na téměř 6 %. Investiční výdaje předpokládáme o více než 17 % vyšší, ovlivněné posilující aktivitou čerpání kapitálových výdajů z národních zdrojů a podpořené výraznější investiční činností u projektů spolufinancovaných z finanční perspektivy 2014–2020. I přes mírný nárůst úrokových sazeb by měly úrokové výdaje stagnovat na úrovni roku 2017. Odhadovaný výsledek hospodaření sektoru vládních institucí by se měl promítnout v pokračujícím poklesu relativní výše dluhu v poměru k HDP, započatým v roce 2014. Výše dluhu na konci roku 2018 by měla dosáhnout úrovně 33,0 % HDP, a být tak o 1,7 p. b. nižší než v roce 2017.

2.2 Predikce hospodaření sektoru vládních institucí v roce 2019

Kladného salda hospodaření sektoru vládních institucí by mělo být dosaženo i v roce 2019, kdy počítáme s přebytkem 1,0 % HDP. Celkové příjmy sektoru vládních institucí by dle predikce měly vzrůst o 4,4 %. Silný růst jako by si měla zachovat daň z příjmů fyzických osob, jejíž tempo se v poslední době pohybuje nad 10 %, což je ovlivněno situací na trhu práce v ČR, změnou v rozdělení mezd a platů vyvolanou očekávaným dalším zvýšením minimální a zaručené mzdy a elektronickou evidencí tržeb. Podobné faktory rovněž ovlivňují

příjmy z příspěvků na sociální zabezpečení, jejichž růst je odhadován na více než 7 %. Naproti tomu výnos daně z příjmů právnických osob by si vzhledem k predikci nominálního HDP a náhradám zaměstnancům v ekonomice měl udržet růst mírně pod 4 %. Dynamika daní ze spotřeby by měla být ovlivněna tempem výnosů daně z přidané hodnoty, kde by se kromě spotřeby domácností, vládních institucí a některých investic měly pozitivně projevit efekty opatření namířených proti daňovým únikům (především elektronická evidence tržeb). Opačným směrem by mělo působit zařazení některých služeb do druhé snížené sazby daně z přidané hodnoty.

Zvolnění dynamiky celkových výdajů na 6 % je částečně dáno predikcí nižšího tempa výdajů na konečnou spotřebu vládních institucí, a to i přes uvažovaný růst náhrad zaměstnancům ve výši 9,5 %. Naturální sociální dávky by měly mít v roce 2019 mírně nižší tempo než v letošním roce, což je dáno hlavně pozvolnějším nárůstem zdrojů jejich financování, tedy příjmů na zdravotní pojištění. Růst mezispotřeby očekáváme kolem 3 %.

V oblasti peněžitých dávek sociálního zabezpečení počítáme v roce 2019 s citelným navýšením, zejména díky růstu výdajů na výplatu důchodů. Navrhovaná úprava systému důchodového pojištění, která zvyšuje základní výměru důchodů z 9 % na 10 % průměrné mzdy a přidává osobám nad 85 let částku 1 000 Kč měsíčně, navýší výdaje přibližně o 14 mld. Kč. Negativní dopad na výdajovou stranu lze očekávat také díky zavedení dlouhodobého ošetrovného. Ve vývoji dávek sociálního zabezpečení se v metodice ESA 2010 odráží i růst platby za státního pojištěnce o cca 3,5 mld. Kč ročně. V důsledku uvedených diskrečních opatření by růst peněžitých sociálních dávek měl zrychlit v roce 2019 na 6,8 %.

U výdajů na investice do fixních aktiv spolufinancovaných z fondů EU očekáváme postupný návrat na jejich běžnou úroveň. Dynamika celkových investic by v roce 2019 mohla dosáhnout až 7 %, čímž by investice vládních institucí tvořily 3,8 % HDP. V úrokových výdajích očekáváme nárůst kolem 8 %, kde by se měly výrazněji začít projevovat zvyšující se výnosy nově emitovaných státních dluhopisů, které nahradí emise z posledních let se sazbami podstatně nižšími. Poměrově by úrokové náklady měly setrvat na hodnotě 0,7 % HDP, tedy stejné jako v roce 2018. Dotace jsou výrazně ovlivněny slevou na jízdném ve veřejné osobní dopravě ve výši okolo 6 mld. Kč.

Aktuální fáze hospodářského cyklu působí na výsledky hospodaření sektoru vládních institucí pozitivně. Po očištění o vliv hospodářského cyklu a o jednorázové či jiné přechodné operace by měla výše strukturálního salda pro rok 2019 činit 0,3 % HDP. Vzhledem k poklesu

přebytku strukturálního salda je možné označit nastavení fiskální politiky pro rok 2019 jako expanzivní.

Dluh sektoru vládních institucí odráží predikovaný pokles celkového přebytku sektoru vládních institucí, přičemž i nadále předpokládáme, že bude stále nerovnoměrně rozložen mezi jednotlivé subsektory. Dluh vládních institucí by se měl v roce 2019 v poměrovém vyjádření snížit o 1,3 p. b. na hodnotu 31,7 % HDP.

Ministerstvo financí
Čj.: MF – 15 115/2018/1104-60

B.
Zpráva ke státnímu rozpočtu České republiky
na rok 2019

Obsah

OBSAH	1
ÚVOD.....	3
1. VÝCHODISKA A PRIORITY NÁVRHU STÁTNÍHO ROZPOČTU NA ROK 2019.....	3
1.1. <i>Východiska</i>	3
1.2. <i>Hlavní výdajové priority státního rozpočtu na rok 2019</i>	4
1.3. <i>Výdajový rámec na rok 2019</i>	5
1.3.1. <i>Úprava výdajového rámce na rok 2019</i>	6
2. SOUHRNNÉ ÚDAJE O PŘÍJMECH, VÝDAJÍCH A SALDU STÁTNÍHO ROZPOČTU.....	9
3. DETAILNÍ POHLED NA PŘÍJMY.....	13
3.1. <i>Daňové příjmy</i>	13
3.1.1. <i>Vývoj daňové kvóty</i>	13
3.1.2. <i>Celková predikce daňových příjmů</i>	14
3.1.3. <i>Daň z přidané hodnoty</i>	15
3.1.4. <i>Spotřební daně</i>	16
3.1.5. <i>Daň z příjmů právnických osob</i>	16
3.1.6. <i>Daň z příjmů fyzických osob</i>	17
3.1.7. <i>Daň z nabytí nemovitých věcí</i>	17
3.1.8. <i>Odvod z elektřiny ze slunečního záření</i>	18
3.1.9. <i>Daň z hazardu</i>	18
3.1.10. <i>Ostatní daně a poplatky</i>	18
3.2. <i>Příjmy z pojistného na sociální zabezpečení a příspěvku na státní politiku zaměstnanosti</i> ..	18
3.3. <i>Ostatní příjmy</i>	20
3.3.1. <i>Nedaňové příjmy</i>	20
3.3.2. <i>Kapitálové příjmy</i>	22
3.3.3. <i>Přijaté transfery</i>	22
4. DETAILNÍ POHLED NA VÝDAJE.....	23
4.1. <i>Mandatorní výdaje</i>	23
4.2. <i>Kapitálové výdaje</i>	26
4.3. <i>Běžné výdaje</i>	27
4.3.1. <i>Běžné výdaje na provoz organizačních složek státu</i>	29
4.4. <i>Výdaje na sociální transfery a státní politiku zaměstnanosti</i>	36
4.5. <i>Výdaje na platy zaměstnanců a ostatní platby za provedenou práci</i>	40
4.5.1. <i>Vlivy zapracované do návrhu státního rozpočtu na rok 2019</i>	42
4.5.2. <i>Spolufinancování z Evropské unie a finančních mechanismů (EU/FM)</i>	51
4.5.3. <i>Průměrné platy</i>	53
4.6. <i>Výdaje státního rozpočtu v souvislosti s rozpočtem EU a finančních mechanismů</i>	54
4.7. <i>Výdaje na financování programů</i>	55
4.8. <i>Výdaje na neinvestiční transfery podnikatelským subjektům</i>	59
4.9. <i>Výdaje státu na podporu činnosti nestátních neziskových organizací</i>	61

4.10. Státní záruky.....	63
4.11. Výdaje na podporu výzkumu, vývoje a inovací.....	65
4.12. Výdaje vybraných kapitol.....	68
4.12.1. Státní dluh.....	68
4.12.2. Operace státních finančních aktiv.....	70
4.12.3. Všeobecná pokladní správa.....	71
4.12.4. Vybrané výdaje, které byly promítnuty do návrhu výdajů kapitol pro rok 2019.....	73
4.12.5. Výdaje kapitoly Ministerstva školství, mládeže a tělovýchovy.....	77
4.13. Výdaje na víceleté významné veřejné zakázky a na koncesní smlouvy.....	78
5. FINANČNÍ VZTAHY K ROZPOČTU EU, EHP, NORSKU A ŠVÝCARSKU.....	78
5.1. Souhrnné rozpočtové vztahy k rozpočtu EU a finančním mechanismům.....	80
5.1.1. Příjmy státního rozpočtu - transfery na krytí předfinancovaných evropských politik a finančních mechanismů ze státního rozpočtu.....	81
5.1.2. Výdaje státního rozpočtu - programy a projekty spolufinancované z rozpočtu Evropské unie a finančních mechanismů.....	82
5.1.3. Výdaje státního rozpočtu - odvod vlastních zdrojů Evropské unie ze státního rozpočtu do rozpočtu EU.....	85
PŘÍLOHY.....	87

Úvod

Předložená zpráva poskytuje přehled o nejdůležitějších hlediscích navrženého zákona o státním rozpočtu České republiky na rok 2019 a blíže popisuje číselné údaje, které zákon obsahuje. Státní rozpočet na rok 2019 vychází z přijaté vládní politiky, která je obsahem Programového prohlášení vlády.

1. Východiska a priority návrhu státního rozpočtu na rok 2019

1.1. Východiska

- Programové prohlášení vlády České republiky;
- Rozpočtová strategie sektoru veřejných institucí České republiky na roky 2019 až 2021 podle zákona č. 23/2017 Sb., o pravidlech rozpočtové odpovědnosti, schválená usnesením vlády č. 281 ze dne 30. dubna 2018;
- předběžné návrhy příjmů a výdajů rozpočtových kapitol schválené usnesením vlády č. 379 ze dne 19. června 2018;
- predikce základních makroekonomických indikátorů do roku 2021 (zpracovaná Ministerstvem financí v červenci 2018).

Tabulka č. 1 Predikce základních makroekonomických indikátorů

		2013	2014	2015	2016	2017	2018	2019	2020	2021
							Predikce	Predikce	Výchled	Výchled
Hrubý domácí produkt	<i>mln. Kč</i>	4098	4314	4596	4768	5045	5300	5589	5838	6091
Hrubý domácí produkt	<i>růst v %, s.c.</i>	-0,5	2,7	5,3	2,5	4,3	3,2	3,1	2,7	2,4
Spotřeba domácností	<i>růst v %, s.c.</i>	0,5	1,8	3,7	3,6	4,3	4,3	3,9	2,8	2,6
Spotřeba vlády	<i>růst v %, s.c.</i>	2,5	1,1	1,9	2,7	1,3	2,1	2,0	1,8	1,8
Tvorba hrubého fixního kapitálu	<i>růst v %, s.c.</i>	-2,5	3,9	10,2	-3,1	3,3	7,5	3,2	2,9	2,8
Příspěvek ZO k růstu HDP	<i>p.b., s.c.</i>	0,1	-0,5	-0,2	1,4	1,1	-0,7	0,1	0,3	0,2
Příspěvek změny zásob k růstu HDP	<i>p.b., s.c.</i>	-0,7	1,1	0,8	-0,4	0,1	-0,4	0,0	0,0	0,0
Deflátor HDP	<i>růst v %</i>	1,4	2,5	1,2	1,3	1,5	1,8	2,3	1,7	1,9
Průměrná míra inflace	<i>%</i>	1,4	0,4	0,3	0,7	2,5	2,2	2,3	1,9	1,8
Zaměstnanost (VŠPS)	<i>růst v %</i>	1,0	0,8	1,4	1,9	1,6	1,3	0,2	0,2	0,1
Míra nezaměstnanosti (VŠPS)	<i>průměr v %</i>	7,0	6,1	5,1	4,0	2,9	2,3	2,3	2,3	2,3
Objem mezd a platů (dom. koncept)	<i>růst v %, b.c.</i>	0,5	3,6	4,8	5,7	8,2	9,3	8,3	5,5	5,4
Podíl BÚ na HDP	<i>%</i>	-0,5	0,2	0,2	1,6	1,1	-0,3	-0,2	0,1	0,3
Saldo vládního sektoru / HDP	<i>%</i>	-1,2	-2,1	-0,6	0,7	1,6	1,5	.	.	.
	<i>Předpoklady:</i>									
Směnný kurz CZK/EUR		26,0	27,5	27,3	27,0	26,3	25,6	25,2	24,6	24,0
Dlouhodobé úrokové sazby	<i>% p.a.</i>	2,2	1,4	0,6	0,4	1,0	2,1	2,5	2,9	.
Ropa Brent	<i>USD/barel</i>	109	99	52	44	54	73	72	69	66
HDP eurozóny (EA19)	<i>růst v %, s.c.</i>	-0,2	1,3	2,1	1,8	2,4	2,2	1,8	1,8	1,7

Zdroj: MF: Makroekonomická predikce ČR, červenec 2018

1.2. Hlavní výdajové priority státního rozpočtu na rok 2019

Pro rok 2019 jsou navrženy následující výdajové priority:

- zvýšení průměrného **starobního důchodu** o cca 900 Kč od 1. ledna 2019 na 13 286 Kč;
- výrazné je posílení **platové oblasti**, a to o 23,3 mld. Kč, růst platů není plošný, ale je diferencován podle jednotlivých profesí;
 - *pedagogičtí pracovníci v regionálním školství +15 %;*
 - *nepedagogičtí pracovníci +10 % s tím, že je počítáno i na vyrovnání mezikrajových rozdílů;*
 - *civilní zaměstnanci státních zastupitelství +15,9 %;*
 - *civilní zaměstnanci soudů +13,9 %;*
 - *zaměstnanci příspěvkových organizací v kultuře +10,9 %;*
 - *zaměstnanci v úřadech práce +10,5 %;*
 - *zaměstnanci v České správě sociálního zabezpečení +9,6 %;*
 - *příslušníci bezpečnostních sborů (policisté a hasiči apod.) +8 %;*
 - *vojáci a ostatní zaměstnanci státní správy +7,4 %;*
- v oblasti odměňování pracovníků v regionálním školství je prioritou zajistit, aby průměrný plat učitelů v roce 2021 dosáhl výše 45 tis. Kč;
- **zvýšení výdajů na sport** o 2,0 mld. Kč meziročně na celkový objem 8,4 mld. Kč, z toho kapitola Ministerstva školství, mládeže a tělovýchovy 7 mld. Kč;
- navýšení výdajů pro **vysoké školy** o 2 mld. Kč vč. prostředků na nárůst počtu studentů na lékařských fakultách o 15 %;
- zvýšení **kapitálových výdajů** (bez prostředků EU a FM) v roce 2019 na celkovou výši 79,4 mld. Kč, tj. o 21,7 mld. Kč více než v roce 2018;
- posílení výdajů na **výzkum, vývoj a inovace** o 1,2 mld. Kč na úroveň národních zdrojů ve výši 36 mld. Kč; po započtení zahraničních zdrojů dosahuje podíl těchto výdajů na HDP 0,8 %;
- **platba státu do veřejného zdravotního pojištění** se meziročně zvyšuje o 3,5 mld. Kč na celkovou částku 73,3 mld. Kč;
- posílení výdajů na **národní dotace do zemědělství** na úroveň 3,8 mld. Kč;
- zvýšení výdajů **Ministerstva obrany** o 7,8 mld. Kč na celkové výdaje 66,7 mld. Kč, tj. 1,19 % HDP;
- **kompensace slev jízdného ve veřejné osobní dopravě**, tj. zavedení nové slevy z jízdného ve vlacích a autobusech pro seniory, děti, žáky a studenty s **dopadem** 5,7 mld. Kč ročně na celkovou výši 6 mld. Kč;
- zvýšení národního **výdajového rámce Státního fondu dopravní infrastruktury** oproti roku 2018 činí 11,7 mld. Kč na celkovou úroveň 65,5 mld. Kč;

- valorizace **příspěvku na výkon státní správy** v rámci finančních vztahů státního rozpočtu k rozpočtům obcí, krajů a k rozpočtu hl. m. Prahy ve výši 10 % s dopadem 1,1 mld. Kč;
- **snížení výdajů na platy** nad 3% neobsazenost ke konci 1. čtvrtletí 2018, tj. úspora ve výši 3,4 mld. Kč, netýká se regionálního školství;
- **zrušení funkčních míst** nad 5% neobsazenost, tj. úspora okolo cca 1 300 funkčních míst, netýká se regionálního školství a dalších vybraných kapitol. Toto opatření se provedlo i u zaměstnanců EU/FM, což představuje snížení o dalších cca 160 míst.

1.3. Výdajový rámec na rok 2019

Způsob určení výdajových rámců se, v souladu se zákonem č. 23/2017 Sb., o pravidlech rozpočtové odpovědnosti, odvíjí od takzvaného střednědobého rozpočtového cíle, jenž vychází z konceptu salda upraveného o vlivy hospodářského cyklu a jednorázová či jiná přechodná opatření, která nemají strukturální povahu. Střednědobý rozpočtový cíl je pro Českou republiku stanoven na úrovni schodku ve výši 1 % HDP tak, aby zabezpečil dlouhodobě udržitelné hospodaření celého sektoru vládních institucí, stejně jako prostor pro působení automatických stabilizátorů. Konstrukce odvození výdajových rámců tím vychází z principu proticyklického a obezřetného nastavení fiskální politiky. Reforma fiskálního a rozpočtového rámce tak propojila střednědobý rozpočtový cíl s národní rozpočtovou metodikou pro státní rozpočet a státní fondy, a dovedla tak nařízení Rady EU k Paktu o stabilitě a růstu do národního rozpočtového procesu. Aplikace a popis odvození střednědobých výdajových rámců je obsahem Rozpočtové strategie sektoru veřejných institucí na roky 2019–2021¹, schválené vládou dne 30. dubna 2018². Jedná se o závazný dokument pro přípravu návrhu státního rozpočtu a rozpočtu státních fondů, včetně celkové částky pro jejich konsolidované výdaje na roky 2019 až 2021. Při vypracování Strategie se Ministerstvo financí řídilo metodickými postupy, které byly diskutovány a odsouhlaseny Národní rozpočtovou radou. Způsob aplikace dohodnutých postupů pak Národní rozpočtová rada ověřila svým sdělením ze dne 28. března 2018. Pro výdajový rámec na následující tři roky je klíčová prognóza makroekonomického vývoje, stejně jako příjmů a výdajů veřejných

¹ Viz <https://www.mfcr.cz/cs/verejny-sektor/statni-rozpocet/rozpocetova-strategie/2018/rozpocetova-strategie-sektoru-verejnych-i-31769>

² Vláda schválila Rozpočtovou strategii sektoru veřejných institucí České republiky na léta 2019 až 2021 dne 30. dubna 2018 usnesením č. 281

institucí. Aktualizované výdajové rámce vychází z Makroekonomické predikce České republiky Ministerstva financí z července 2018. Aby byly rámce založeny na co nejpravděpodobnějším či obezřetnějším makroekonomickém a fiskálním scénáři, byla makroekonomická predikce posouzena dne 8. srpna 2018 a prognóza příjmů dne 28. srpna 2018 Výborem pro rozpočtové prognózy. Výbor pro rozpočtové prognózy ve svém stanovisku č. 1/2018 konstatoval, že makroekonomická prognóza na roky 2018 a 2019 je založena na realistickém scénáři. Ve stanovisku č. 2/2018 k prognóze příjmů se pak vyjádřil, že jde o mírně optimistickou prognózu. Z proběhlého jednání se zástupci Výboru vyplynulo, že rozdíl v odhadech fiskálních příjmů činí asi 0,2 % celkových příjmů veřejných financí. Při současném vývoji pokladního plnění, které významně převyšuje původní očekávání a dynamiku ekonomiky, je velmi pravděpodobné, že se predikce Ministerstva financí naplní.

1.3.1. Úprava výdajového rámce na rok 2019

Výdajové rámce jsou odvozovány z celkového salda sektoru vládních institucí v mezinárodně srovnatelné aktuální metodice Evropského systému národních a regionálních účtů z roku 2010, které je upraveno o očekávaný vliv hospodářského cyklu a případná jednorázová či jiná přechodná opatření. Odečtením predikované výše strukturálních sald všech ostatních jednotek sektoru vládních institucí mimo státní rozpočet a státní fondy je získána očekávaná výše strukturálního salda státního rozpočtu a státních fondů. Výdajové rámce na hotovostní bázi pak vzniknou odečtením metodických úprav, které odlišují aktuální a hotovostní pojetí transakcí, a přičtením predikovaných konsolidovaných hotovostních příjmů státního rozpočtu a státních fondů. Zákon č. 218/2000 Sb., o rozpočtových pravidlech a o změně některých souvisejících zákonů, ve znění platných předpisů, umožňuje Ministerstvu financí, aby částky stanovené v Rozpočtové strategii sektoru veřejných institucí ČR byly v průběhu přípravy návrhu státního rozpočtu ČR a rozpočtů státních fondů či jejich střednědobých výhledů aktualizovány o následující taxativní výčet:

- a) změnu prognózovaných celkových příjmů včetně příjmů prostředků z rozpočtu EU a z finančních mechanismů na příslušný rok upravených o vliv hospodářského cyklu a o vliv jednorázových a přechodných operací,
- b) vliv významného zhoršení ekonomického vývoje, pokud Ministerstvo financí předpokládá v daném čtvrtletí meziroční pokles reálného HDP o nejméně 3 %,
- c) vliv zhoršování bezpečnostní situace státu spojené s vyhlášením mimořádných opatření vládou ke zvýšení jeho obranyschopnosti,
- d) vliv odstraňování následků živelních pohrom,

- e) 0,3 % této částky, jestliže je to třeba k tomu, aby byly vzaty v úvahu vlivy, s kterými se při stanovení této částky nepočítalo.

Na rok 2019 schválila vláda ČR svým usnesením č. 281 o Rozpočtové strategii sektoru veřejných institucí ČR hotovostní konsolidovaný výdajový rámec státního rozpočtu ČR a státních fondů ve výši 1 496 mld. Kč. Pro rok 2019 je možné naposledy uplatnit přechodná ustanovení zákona č. 23/2017 Sb. a navýšit částku výdajového rámce o 0,25 % predikovaného HDP, což činí v absolutní výši 14 mld. Kč. Tento rámec se ve výše uvedených intencích upraví:

V oblasti predikce makroekonomického vývoje (Tabulka 2) došlo mezi dubnem a červencem pouze k relativně malým změnám, přičemž odhad růstu pro rok 2019 byl snížen o 0,2 p. b., zatímco pro rok 2020 byl o 0,1 p. b. zvýšen. Z hlediska makroekonomických základů jednotlivých příjmových položek došlo k úpravě spotřeby domácností (mírné snížení o 0,2 p. b. v roce 2019) a objemu mezd a platů (zvýšení o 1,8 p. b. v roce 2019). Největších změn tak doznaly daň z příjmů fyzických osob a příjmy ze sociálního pojištění. Aktualizací makroekonomické predikce došlo i k výrazné změně odhadu produkční mezery. Její výši pro rok 2019 odhadujeme na 1,9 % HDP, tedy o cca 0,6 p. b. nižší oproti dubnu. Pomalejší predikovaná dynamika reálného HDP se totiž do potenciálního produktu transformuje pouze omezeně a navíc jen prostřednictvím některých položek. Pokles kladné produkční mezery tak z logiky fiskálního pravidla založeného na strukturálním saldu výdajový rámec zvyšuje.

Odlíšná predikce hotovostních příjmů státního rozpočtu a státních fondů je založena nejenom na aktualizované makroekonomické predikci, ale i na údajích z pokladního plnění, které byly v době zpracování predikce známy k červenci roku 2018, a na nových diskrečních opatřeních. Rozpočtová strategie sektoru veřejných institucí ČR počítala s prostředky z EU a finančních mechanismů ve výši 70,0 mld. Kč a tato částka byla navýšena na 93,9 mld. Kč (vč. účetní operace Programu rozvoje venkova).

Na základě nové predikce příjmů státního rozpočtu a státních fondů je pak možné zvýšit výdajový rámec pro rok 2019 o 63,9 mld. Kč, přičemž dvě třetiny tohoto zvýšení jdou na vrub daňovým příjmům včetně sociálního pojištění a jedna třetina je navýšení ostatních příjmů (zejména o převod z privatizačního účtu). Vliv hospodářského cyklu ve změně příjmů je pak odhadován na 0,8 mld. Kč. Aktualizovaná výše konsolidovaného výdajového rámce státního rozpočtu a státních fondů na rok 2019 (viz tabulka 3) tak po zaokrouhlení na celé miliardy korun činí 1 583 mld. Kč.

Tabulka č. 2 Srovnání makroekonomických predikcí

		2017	2018	2019	2017	2018	2019
		Predikce červenec 2018			Predikce duben 2018		
Hrubý domácí produkt	<i>mld. Kč, b.c.</i>	5 045	5 300	5 589	5 055	5 320	5 596
Hrubý domácí produkt	<i>růst v %, s.c.</i>	4,3	3,2	3,1	4,4	3,6	3,3
Objem mezd a platů	<i>růst v %, b.c.</i>	8,2	9,3	8,3	8,3	7,7	6,5
Produkční mezera	<i>% pot. produktu</i>	1,4	1,9	1,9	1,4	2,1	2,5

Pramen: MF ČR: Makroekonomická predikce ČR (duben 2018, červenec 2018).

Tabulka č. 3 Souhrn změn výdajového rámce na rok 2019

		2019
Konsolidovaný výdajový rámec dle usnesení vlády ČR č. 281/2018	<i>mld. Kč</i>	1 496,0
Změna hotovostních příjmů státního rozpočtu a státních fondů *	+	<i>mld. Kč</i> 63,9
Cyklická složka změny hotovostních příjmů státního rozpočtu a státních fondů	-	<i>mld. Kč</i> 0,8
Změna odhadu příjmů z fondů Evropské unie a finančních mechanismů	+	<i>mld. Kč</i> 23,9
Upravený konsolidovaný výdajový rámec státního rozpočtu a státních fondů (po zaokrouhlení)	<i>mld. Kč</i>	1 583,0

*Poznámka: *) Mimo příjmy z Evropské unie a finančních mechanismů.*

Pramen: Usnesení vlády ČR č. 281/2018. Výpočty a predikce MF ČR.

Z návrhu příjmů a výdajů kapitol státního rozpočtu a státních fondů na rok 2019 vyplývá, že konsolidovaný střednědobý výdajový rámec pro státní rozpočet a státní fondy činí 1 539,5 mld. Kč a je v souladu se schválenou Rozpočtovou strategií sektoru veřejných institucí na roky 2019 až 2021 podle zákona o pravidlech rozpočtové odpovědnosti a podle zákona o rozpočtových pravidlech.

2. Souhrnné údaje o příjmech, výdajích a saldu státního rozpočtu

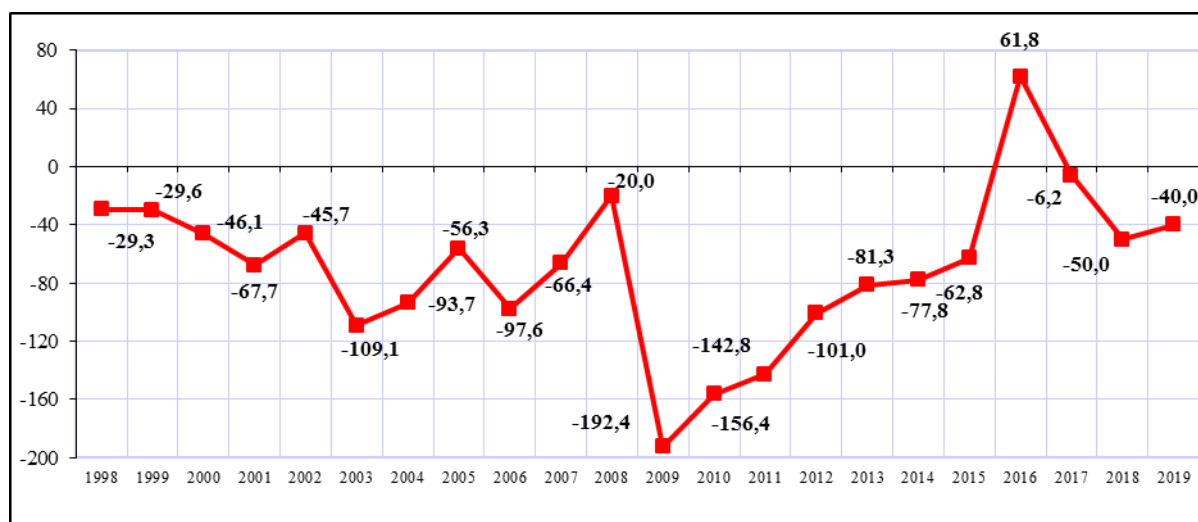
Základní charakteristiky státního rozpočtu na rok 2019 lze vyjádřit takto:

- **příjmy** státního rozpočtu v roce 2019 dosáhnou výše **1 465,3 mld. Kč**, což je o 150,8 mld. Kč více oproti schválenému rozpočtu na rok 2018,
- **výdaje** státního rozpočtu v roce 2019 dosáhnou **1 505,3 mld. Kč**, meziročně se zvýší o 140,8 mld. Kč,
- **saldo** státního rozpočtu v roce 2019 dosáhne **-40 mld. Kč**, což je o 10 mld. Kč méně než ve schváleném rozpočtu na rok 2018.

Tabulka č. 4 Základní ukazatele státního rozpočtu v letech 2015 až 2019 (v mld. Kč)

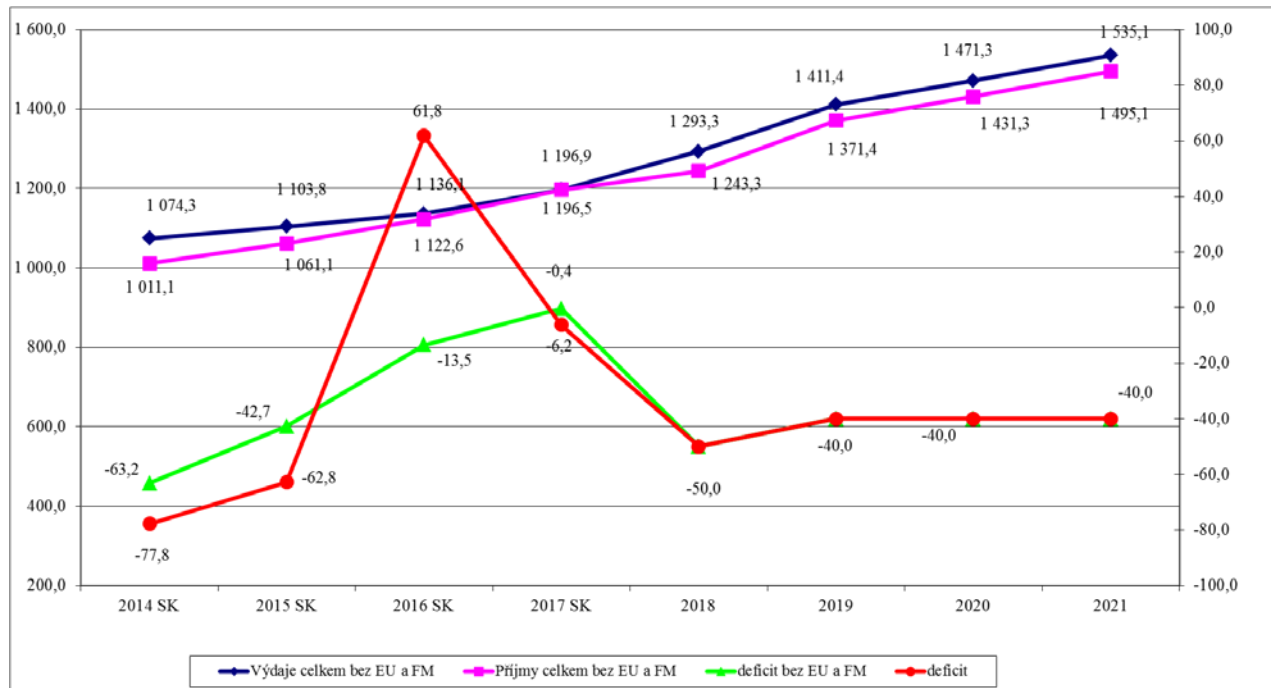
ukazatel	skutečnost 2015	skutečnost 2016	skutečnost 2017	schválený 2018	návrh 2019	index 2019/2018	rozdíl 2019-2018
	1	2	3	4	5	6=5/4	7=5-4
příjmy státního rozpočtu	1 234,5	1 281,6	1 273,6	1 314,5	1 465,3	111,5	150,8
výdaje státního rozpočtu	1 297,3	1 219,8	1 279,8	1 364,5	1 505,3	110,3	140,8
saldo státního rozpočtu	-62,8	61,8	-6,2	-50,0	-40,0	80,0	10,0

Graf č. 1 Vývoj deficitu státního rozpočtu v letech 1998 až 2019 (v mld. Kč)



Vývoj základních parametrů státního rozpočtu bez EU a FM a bez účetních operací Programu rozvoje venkova v porovnání s deficitem s EU a FM dokládá následující graf.

Graf č.2 Vývoj základních parametrů státního rozpočtu (bez EU a FM) v porovnání s deficitem s EU a FM (v mld. Kč)



Základní charakteristiky státního rozpočtu podle rozpočtové skladby (druhové a odvětvové třídění) jsou uvedeny v tabulce č. 5 a 6.

Tabulka č. 5 Základní bilance státního rozpočtu (v mld. Kč)

Ukazatel	Skutečnost 2015	Skutečnost 2016	Skutečnost 2017	Státní rozpočet 2018	Státní rozpočet 2019	Rozdil 2019-2018	Index 2019/2018 *)	Skuteč. 2015 podíl na celkových příjmech / výdajích v % *)	Skuteč. 2016 podíl na celkových příjmech / výdajích v % *)	Skuteč. 2017 podíl na celkových příjmech / výdajích v % *)	SR 2018 podíl na celkových příjmech / výdajích v % *)	SR 2019 podíl na celkových příjmech / výdajích v % *)
Daňové příjmy celkem	1 002,1	1 071,5	1 155,6	1 219,2	1 325,3	106,1	108,7	81,2	83,6	90,7	92,8	90,4
v tom: příjmy z daní a poplatků	597,3	643,0	689,3	722,3	768,9	46,6	106,5	48,4	50,2	54,1	54,9	52,5
pojistné na soc. zabezpečení	404,8	428,5	466,3	496,9	556,4	59,5	112,0	32,8	33,4	36,6	37,8	38,0
Nedaňové a kapitálové příjmy, přijaté transfery	232,4	210,1	118,0	95,3	140,0	44,7	147,0	18,8	16,4	9,3	7,2	9,6
Příjmy celkem	1 234,5	1 281,6	1 273,6	1 314,5	1 465,3	150,8	111,5	100,0	100,0	100,0	100,0	100,0
Sociální dávky (bez souvisejících výdajů)	506,4	513,1	529,9	557,9	602,2	44,3	107,9	39,0	42,1	41,4	40,9	40,0
Platy zaměstnanců, ostatní platby za provedenou práci a povinné pojistné placené zaměstnavatelem	104,1	109,8	120,0	133,7	142,4	8,7	106,5	8,0	9,0	9,4	9,8	9,5
Úroky a ostatní finanční výdaje	53,3	40,7	40,0	45,3	46,5	1,2	102,8	4,1	3,3	3,1	3,3	3,1
Ostatní neinvestiční nákupy a související výdaje OSS	63,7	59,1	63,8	73,9	78,2	4,3	105,8	4,9	4,8	5,0	5,4	5,2
Neinvestiční transfery veřejným rozpočtům územní úrovně	117,5	122,8	139,1	152,3	178,2	25,9	117,0	9,1	10,1	10,9	11,2	11,8
Neinvestiční transfery neziskovým apod. organizacím	10,4	11,4	14,9	11,8	16,6	4,8	140,7	0,8	0,9	1,2	0,9	1,1
Neinvestiční transfery příspěvkovým apod. organizacím	59,3	58,7	66,6	67,9	73,5	5,6	108,2	4,6	4,8	5,2	5,0	4,9
Neinvestiční transfery veřejným rozpočtům ústřední úrovně	105,7	109,5	107,4	104,9	114,2	9,3	108,8	8,1	9,0	8,4	7,7	7,6
Neinvestiční transfery a související platby do zahraničí	39,8	42,5	41,6	45,6	49,3	3,7	108,2	3,1	3,5	3,2	3,3	3,3
Neinvestiční transfery podnikatelským subjektům	39,1	44,2	48,3	47,8	49,7	1,9	103,9	3,0	3,6	3,8	3,5	3,3
Náhrady placené obyvatelstvu a ostatní neinvestiční transfery obyvatelstvu	14,1	15,2	15,1	15,6	15,5	-0,1	99,6	1,1	1,3	1,2	1,1	1,0
Převody vlastním fondům	0,8	1,2	1,8	1,9	2,0	0,1	105,9	0,1	0,1	0,1	0,1	0,1
Neinvestiční půjčené prostředky	0,0	0,0	0,4	0,0	0,0	0,0	100,0	0,0	0,0	0,0	0,0	0,0
Ostatní běžné výdaje	7,5	7,3	9,2	15,8	15,0	-0,8	95,2	0,6	0,6	0,7	1,2	1,0
Běžné výdaje celkem	1 121,7	1 135,5	1 198,1	1 274,4	1 383,3	108,9	108,6	86,5	93,1	93,6	93,4	91,9
Kapitálové výdaje celkem	175,6	84,3	81,7	90,1	122,0	31,9	135,3	13,5	6,9	6,4	6,6	8,1
Výdaje celkem	1 297,3	1 219,8	1 279,8	1 364,5	1 505,3	140,8	110,3	100,0	100,0	100,0	100,0	100,0
Schodek	-62,8	61,8	-6,2	-50,0	-40,0	10,0	80,0					
Financování:												
Zvýšení stavu státních dluhopisů	64,9	-60,8	7,2	50,5	43,9	-6,6						
Změna stavu na účtech státních finančních aktiv	-2,1	-1,0	-1,0	-0,5	-4,0	-3,5						
Zvýšení stavu přijatých dlouhodobých úvěrů	0,0	0,0	0,0	0,0	0,1	0,1						
Součet financování	62,8	-61,8	6,2	50,0	40,0	-10,0						

*) počítáno z údajů v Kč

Tabulka č. 6 Odvětvové členění výdajů (v mld. Kč)

Oddíl dle rozpočtové skladby	U k a z a t e l	Skutečnost 2015	Skutečnost 2016	Skutečnost 2017	Státní rozpočet 2018	Státní rozpočet 2019	Rozdíl	Index 2018/2017 v % *)	Podíl v % na celkových výdajích rok 2015	Podíl v % na celkových výdajích rok 2016	Podíl v % na celkových výdajích rok 2017	Podíl v % na celkových výdajích rok 2018	Podíl v % na celkových výdajích rok 2019
10	Zemědělství, lesní hospodářství a rybnářství	46,5	52,1	49,9	49,0	56,6	7,6	115,6	3,6	4,3	3,9	3,6	3,8
21	Průmysl, stavebnictví, obchod a služby	56,7	36,6	45,5	42,2	40,0	-2,2	94,7	4,4	3,0	3,6	3,1	2,7
22	Doprava	76,4	56,9	58,6	54,7	73,1	18,4	133,6	5,9	4,7	4,6	4,0	4,9
23	Vodní hospodářství	14,4	3,9	4,3	2,0	1,7	-0,3	86,0	1,1	0,3	0,3	0,1	0,1
24	Spoje	0,7	0,7	0,6	1,3	1,5	0,2	117,3	0,1	0,1	0,1	0,1	0,1
25	Všeobecné hospodářské záležitosti a ostatní ekon. funkce	7,0	7,2	7,4	7,8	8,0	0,2	103,2	0,5	0,6	0,6	0,6	0,5
31+32	Vzdělávání a školské služby	130,8	132,9	148,4	163,2	192,1	28,9	117,7	10,1	10,9	11,6	12,0	12,8
33	Kultura, církev a sdělovací prostředky	12,1	12,4	13,0	13,9	15,5	1,6	110,9	0,9	1,0	1,0	1,0	1,0
34	Tělovýchova a zájmová činnost	3,3	4,1	5,0	6,2	8,0	1,8	128,3	0,3	0,3	0,4	0,5	0,5
35	Zdravotnictví	71,0	71,9	75,5	79,3	83,5	4,2	105,3	5,5	5,9	5,9	5,8	5,5
36	Bydlení, komunální služby a územní rozvoj	32,7	20,4	10,7	9,2	15,0	5,8	163,3	2,5	1,7	0,8	0,7	1,0
37	Ochrana životního prostředí	20,1	7,0	9,7	13,8	15,4	1,6	111,4	1,6	0,6	0,8	1,0	1,0
38	Ostatní výzkum a vývoj	23,6	17,6	19,1	23,7	24,4	0,7	102,9	1,8	1,4	1,5	1,7	1,6
39	Ostatní činnosti související se službami pro obyvatelstvo	0,0	0,1	0,1	0,0	0,0	0,0	96,4	0,0	0,0	0,0	0,0	0,0
41	Dávky a podpory v sociálním zabezpečení	506,7	513,4	530,6	564,7	604,0	39,3	107,0	39,1	42,1	41,5	41,4	40,1
42	Politika zaměstnanosti	23,2	20,9	19,0	16,3	18,0	1,7	110,7	1,8	1,7	1,5	1,2	1,2
43	Sociální služby a společné činnosti v sociálním zabezpečení a politice zaměstnanosti	27,5	28,9	34,4	36,0	41,7	5,7	115,9	2,1	2,4	2,7	2,6	2,8
51	Obrana	37,6	36,2	42,7	49,4	55,5	6,1	112,5	2,9	3,0	3,3	3,6	3,7
52	Civilní připravenost na krizové stavy	2,2	2,4	2,7	2,7	2,9	0,2	107,4	0,2	0,2	0,2	0,2	0,2
53	Bezpečnost a veřejný pořádek	41,8	40,1	43,8	50,4	54,1	3,7	107,3	3,2	3,3	3,4	3,7	3,6
54	Právní ochrana	23,4	23,4	25,0	27,2	29,6	2,4	108,7	1,8	1,9	2,0	2,0	2,0
55	Požární ochrana a integrovaný záchranný systém	10,1	8,8	9,9	10,0	10,7	0,7	106,9	0,8	0,7	0,8	0,7	0,7
61	Státní moc, státní správa, územní samospráva a politické strany	62,3	65,9	67,2	73,4	80,4	7,0	109,6	4,8	5,4	5,3	5,4	5,3
62	Jiné veřejné služby a činnosti	4,0	5,2	5,4	5,8	6,0	0,2	103,6	0,3	0,4	0,4	0,4	0,4
63	Finanční operace	53,6	41,1	40,8	45,9	47,1	1,2	102,7	4,1	3,4	3,2	3,4	3,1
64	Ostatní činnosti	9,6	9,7	10,5	16,4	20,5	4,1	124,3	0,7	0,8	0,8	1,2	1,4
	C e l k e m	1 297,3	1 219,8	1 279,8	1 364,5	1 505,3	140,8	110,3	100,0	100,0	100,0	100,0	100,0

*) počítáno z údajů v Kč

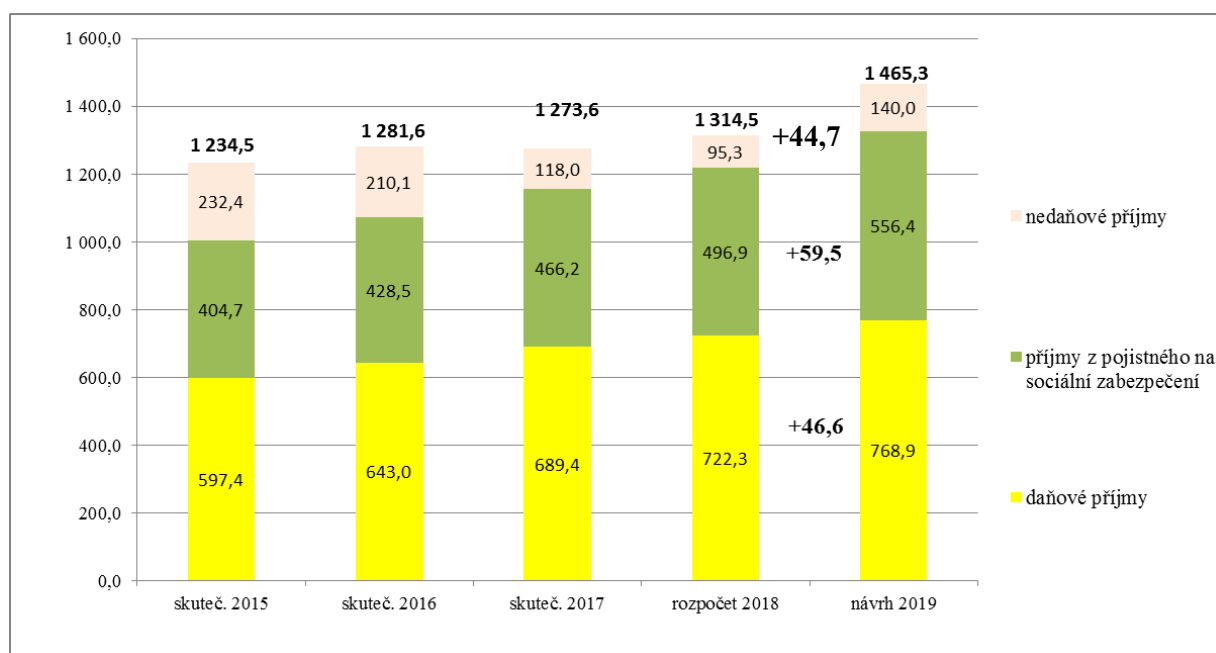
3. Detailní pohled na příjmy

Ve státním rozpočtu na rok 2019 by celkové rozpočtové příjmy měly dosáhnout objemu 1 465,3 mld. Kč. Při meziročním srovnání celkových příjmů státního rozpočtu očištěných o vliv příjmů z rozpočtu EU a FM dochází k nárůstu příjmů o 128,1 mld. Kč.

Tabulka č. 7 Příjmy státního rozpočtu (v mld. Kč)

ukazatel	skutečnost 2015	skutečnost 2016	skutečnost 2017	schválený rozpočet 2018	návrh 2019	index 2019/2018 v %	rozdíl 2019-2018
	1	2	3	4	5	6=5/4	7=5-4
Celkové příjmy SR vč. příjmů z rozpočtu EU a FM	1 234,5	1 281,6	1 273,6	1 314,5	1 465,3	111,5	150,8
Vliv příjmů z rozpočtu EU a FM (vč. účetní operace v rámci PRV)	173,4	159,0	77,1	71,2	93,9	131,9	22,7
Celkové příjmy SR bez příjmů z rozpočtu EU a FM	1 061,1	1 122,6	1 196,5	1 243,3	1 371,4	110,3	128,1

Graf č. 3 Struktura příjmů státního rozpočtu (v mld. Kč)



3.1. Daňové příjmy

3.1.1. Vývoj daňové kvóty

Jednoduchá daňová kvóta zahrnuje pouze daňové příjmy veřejných rozpočtů, které se jako daně skutečně označují. Naproti tomu složená daňová kvóta zahrnuje kromě výše zmíněných daňových příjmů i příjmy z povinného pojištění na sociální zabezpečení a příspěvek na

státní politiku zaměstnanosti i příjmy z povinného pojistného na zdravotní pojištění. Tato kvóta je komplexnějším ukazatelem daňového zatížení.

Pro všechny metodiky výpočtů daňových kvót je společné, že jmenovatelem vždy zůstává hodnota nominálního HDP a liší se tedy pouze hodnoty v čitateli podle toho, co jednotlivé metodiky definují jako daňové příjmy. Daňové příjmy v čitateli mohou být na hotovostním nebo na aktuálním principu. Aktuální princip je založen na tom, že příjmy jsou evidovány v době, kdy nastaly ekonomické skutečnosti, které zavedly příčinu zdanění, a nikoli v okamžiku, kdy jsou peníze přijaty na účet.

Národní metodika dle rozpočtové skladby je založena na hotovostním základě, stejně jako státní rozpočet a vychází z rozpočtové skladby daňových příjmů platných v ČR.

Tabulka č. 8 Vývoj daňové kvóty dle rozpočtové skladby v ČR (v %)

	2012	2013	2014	2015	2016	2017	2018 oč.sk.	2019 návrh
jednoduchá daňová kvóta v %	18,4	18,8	18,6	18,3	19,1	19,4	19,8	19,9
složená daňová kvóta v %	33,1	33,5	33,0	32,6	33,6	34,3	35,3	35,7

3.1.2. Celková predikce daňových příjmů

Aktuální odhady daňových příjmů jsou založeny na červencové makroekonomické predikci Ministerstva financí. Při zpracování odhadu daňových příjmů byla zohledněna i současná ekonomická situace v České republice.

Tabulka č. 9 Daňové příjmy (v mld. Kč)

daňový příjem	2018			2019		
	schválený rozpočet	oček. skut.	rozdíl	výhled	návrh	rozdíl
	1	2	3=2-1	4	5	6=5-4
DPH	280,9	279,8	-1,1	292,1	297,9	5,8
Spotřební daně	152,8	153,7	0,9	154,9	155,3	0,4
v tom: minerální oleje	81,9	82,7	0,8	84,0	83,8	-0,2
energetické daně	3,2	3,3	0,1	3,2	3,3	0,1
ostatní	67,7	67,7	0,0	67,7	68,2	0,5
Daně z příjmů	263,8	268,4	4,6	278,2	290,0	11,8
v tom: DPPO	118,4	122,0	3,6	122,9	124,4	1,5
DPFO placená plátcí celkem	127,9	128,4	0,5	135,4	146,2	10,8
DPFO zvláštní sazba	10,7	12,0	1,3	10,7	12,0	1,3
DPFO placená poplatníky celkem	6,8	6,0	-0,8	9,2	7,4	-1,8
Daň z nabytí nemovitých věcí	12,0	13,3	1,3	11,5	12,3	0,8
Ostatní daně a poplatky	4,3	4,3	0,0	4,2	4,0	-0,2
Poplatky za znečištění životního prostředí (odvody na jaderný účet) a příjmy z úhrad za dobývání nerostů	1,6	2,3	0,7	1,6	2,2	0,6
Odvod za el. ze slunečního záření	1,9	2,1	0,2	1,9	2,1	0,2
Odvod za odnětí půdy	0,2	0,3	0,1	0,2	0,3	0,1
Odvod z loterií/ daň z hazardních her	4,8	4,8	0,0	4,8	4,8	0,0
Daňové příjmy celkem	722,3	729,0	6,7	749,4	768,9	19,5

3.1.3. Daň z přidané hodnoty

V roce 2019 předpokládáme inkaso DPH na úrovni státního rozpočtu 297,9 mld. Kč. Růst inkasa bude způsoben především pozitivním ekonomickým vývojem, projeví se zde také pozitivní dopad opatření zavedených v předchozích letech jako je elektronická evidence tržeb či dodatečný dopad kontrolního hlášení. Rok 2019 počítá s pozitivním efektem spuštění 3. a 4. etapy elektronické evidence tržeb s odhadovaným dopadem 0,7 mld. Kč. V rámci

3. etapy elektronické evidence tržeb se jedná například o svobodná povolání, dopravu a zemědělství. V rámci 4. etapy se jedná o vybraná řemesla a výrobní činnosti. V roce 2019 se také předpokládá mírně pozitivní dopad z důvodu změny režimu DPH u provozovatelů rozhlasového a televizního vysílání a dodatečný pozitivní dopad vyplývající se zvýšení disponibilního důchodu domácností z důvodu zvýšení mezd. Současně se projeví negativní dopad přesunu části některých služeb do 10 % sazby DPH v odhadované výši -1 mld. Kč.

3.1.4. Spotřební daně

Příjem státního rozpočtu v oblasti minerálních olejů je v roce 2019 odhadován na 83,8 mld. Kč. Predikovaný pozitivní ekonomický vývoj, s nímž souvisí mimo jiné růst přepravního výkonu i růst disponibilního důchodu domácností se pozitivně promítne do růstu spotřeby pohonných hmot (zejména motorové nafty), a tedy i do výše inkasa této daně. Celkový růst inkasa však bude nadále tlumit v roce 2017 zavedená vratka za tzv. zelenou naftu i pro živočišnou prvovýrobu.

Odhadovaná výše inkasa spotřební daně z tabákových výrobků v roce 2019 dosahuje 56,1 mld. Kč, na rok 2019 není plánováno navyšování sazeb této daně, bude však nově zavedena spotřební daň na zahřívání tabákové výrobky. Negativní dopad na inkaso bude mít nadále zavedení zákona o ochraně zdraví před škodlivými účinky návykových látek (tzv. protikuřácký zákon).

Inkaso ostatních spotřebních daní nevykazuje meziročně výrazné výkyvy a rozpočtovaná částka nebyla v následujících případech ovlivněna legislativními či jinými výraznými změnami. Zavedení tzv. protikuřáckého zákona se dosud nijak dramaticky neprojevalo v poklesu spotřeby alkoholických nápojů, proto je inkaso predikováno pro následující roky ve stabilní výši. Inkaso spotřební daně z piva je na rok 2019 odhadováno ve výši 4,6 mld. Kč. Předpokládané inkaso spotřební daně z lihu v roce 2019 dosáhne 7,2 mld. Kč. V případě vína bude v roce 2019 inkaso činit 0,3 mld. Kč. V oblasti energetických daní, tj. daň z elektřiny, zemního plynu a pevných paliv, je v roce 2019 očekáván příjem státního rozpočtu ve výši 3,3 mld. Kč.

3.1.5. Daň z příjmů právnických osob

Inkaso DPPO v roce 2019 předpokládáme ve výši 124,4 mld. Kč. Inkaso bude meziročně pozitivně ovlivněno dopadem zavedení elektronické evidence tržeb, a to na úrovni státního rozpočtu v celkem odhadované výši cca 1,3 mld. Kč. Naopak negativní vliv na inkaso v roce 2019 bude mít, obdobně jako v roce 2018, změna v oblasti odepisování majetku svěřeného

územním samosprávným celkem do správy příspěvkové organizaci, u které je očekáván negativní dopad ve výši 0,1 mld. Kč.

3.1.6. Daň z příjmů fyzických osob

V roce 2019 je předpoklad odhadu celkového inkasa u této daně ve výši cca 165,6 mld. Kč.

Odhadovaná částka je především odrazem vysokého stupně zaměstnanosti, růstu ekonomiky a přijatých legislativních opatření (např. zvýšení minimální mzdy, zavedení elektronické evidence tržeb, aj.), které mají významný vliv na výši odhadového inkasa.

Inkaso daně placené plátcí je predikováno ve výši 146,2 mld. Kč. Pozitivní dopad na růst inkasa bude mít i v tomto roce nízké procento nezaměstnanosti a očekávané tempo nárůstu mezd a platů, které je odrazem tempa růstu ekonomiky v posledních třech letech. Pozitivně se na inkasu projevuje i zavedení elektronické evidence tržeb a zvýšení mezd v roce 2019. Na inkaso působí negativně opatření jako např. postupné zvýšení daňového zvýhodnění na děti, tzv. školkové aj., které byly zavedeny v předchozích letech a negativně tak ovlivňují výši inkasa již delší dobu.

Inkaso daně placené poplatníky na úrovni státního rozpočtu pro rok 2019 je odhadováno ve výši 7,4 mld. Kč. Pozitivní dopad na výši inkasa očekáváme z důvodu zavedení elektronické evidence tržeb (EET). V tomto roce by se měl už projevit plný rozpočtový celoroční dopad za první a druhou fází EET. Naopak negativní dopad na inkaso ve výši 1 mld. Kč očekáváme z důvodu snížení limitu pro výdajové paušály a současného zrušení omezení uplatnění vybraných slev na dani u poplatníků uplatňujících paušální výdaje. Negativně inkaso v roce 2019 ovlivní také zvýšení daňového zvýhodnění na první děti ve výši 0,4 mld. Kč.

Inkaso daně vybírané srážkou je pro rok 2019 odhadnuto na 12,0 mld. Kč.

3.1.7. Daň z nabytí nemovitých věcí

Inkaso pro rok 2019 je odhadováno na úrovni 12,3 mld. Kč. Inkaso bude meziročně negativně ovlivněno dopadem zavedení osvobození prvního úplatného převodu bytu v rodinném domě a to v předpokládané výši 0,1 mld. Kč. Na vývoj autonomního inkasa bude mít dále vliv i předpokládaná pozvolná stagnace realitního trhu.

3.1.8. Odvod z elektřiny ze slunečního záření

Pro rok 2019 nejsou aktuálně plánovány žádné legislativní změny, které by měly bezprostřední vliv na inkaso odvodu. V roce 2019 je predikce výše odvodu z elektřiny vyrobené ze slunečního záření na úrovni 2,1 mld. Kč.

3.1.9. Daň z hazardu

Pro rok 2019 se aktuálně nepočítá s žádnými legislativními změnami, které by měly mít zásadní dopad na inkaso daně. V roce 2019 je inkaso odhadováno na úrovni 4,8 mld. Kč.

3.1.10. Ostatní daně a poplatky

Ostatní daně a poplatky jsou rozpočtovány ve výši 4 mld. Kč. Jedná se zejména o příjmy z prodeje kolků ve výši 0,8 mld. Kč, odvody nahrazující zaměstnávání občanů se změněnou pracovní schopností ve výši 0,6 mld. Kč a příjmy ze správních poplatků ve výši 1,9 mld. Kč. Součástí těchto příjmů jsou i poplatky na činnost správních úřadů (podseskupení položek rozpočtové skladby 137), a to poplatek na činnost Energetického regulačního úřadu podle novely energetického zákona (téměř 0,3 mld. Kč) a dále poplatky Státnímu úřadu pro jadernou bezpečnost (udržovací poplatek podle atomového zákona 0,2 mld. Kč).

V souvislosti s přijetím novely horního zákona č. 89/2016 Sb. došlo od roku 2017 k zásadním změnám při stanovení výše povinnosti úhrady z dobývacího prostoru a úhrady z vydobytých nerostů a ve způsobu rozdělování výnosu úhrad z vydobytých nerostů. Příjmy z těchto úhrad jsou součástí daňových příjmů (týká se kapitol Ministerstva životního prostředí, Ministerstva průmyslu a obchodu a Českého báňského úřadu – v roce 2019 celkem 0,6 mld. Kč).

Poplatky za uložení odpadů rozpočtované ve výši 1,55 mld. Kč se týkají odvodů od původců radioaktivních odpadů na jaderný účet (součást příjmů kapitoly Operace státních finančních aktiv).

Kvantifikace daňových úlev v České republice za rok 2015 je uvedena v příloze č. 4 této zprávy.

3.2. *Příjmy z pojistného na sociální zabezpečení a příspěvku na státní politiku zaměstnanosti*

Návrh příjmů z pojistného je založen na aktualizaci schváleného výhledu příjmů z pojistného na rok 2019 ve vazbě na vývoj očekávaného inkasa v roce 2018 a s využitím predikce makroekonomických ukazatelů z července 2018, zejména vyšší dynamiky meziročního růstu

objemu mezd a platů pro rok 2018 (9,3 %) a rok 2019 (8,3 %), ve které se promítá jak růst zaměstnanosti, tak i výrazný růst pracovních příjmů. V odhadu příjmů z pojistného se přiměřeně promítá rozpočtované zvýšení platů a změny v počtech zaměstnanců vládního sektoru, včetně ozbrojených složek státu.

Sazby povinného odvodu pojistného se pro rok 2019 nemění a činí za zaměstnance 31,5 %, v tom zaměstnanci odvádí na důchodové pojištění 6,5 % ze mzdy a zaměstnavatelé 25 % z úhrnu vyměřovacích základů zaměstnanců na všechny tři složky sociálního zabezpečení (na důchodové pojištění, nemocenské pojištění a státní politiku zaměstnanosti). OSVČ povinně odvádí ze zákonem stanoveného vyměřovacího základu 29,2 % na důchodové pojištění a na státní politiku zaměstnanosti. Maximální roční základ pro odvod pojistného zůstává na úrovni 48násobku průměrné měsíční mzdy. S ohledem na zákonnou úpravu správy pojistného jsou příjmy z pojistného rozpočtovány v kapitolách Ministerstva práce a sociálních věcí, Ministerstva obrany, Ministerstva vnitra, Ministerstva financí (celní správa), Ministerstva spravedlnosti (Vězeňská služba) a Generální inspekce bezpečnostních sborů.

Odhad celkových příjmů z povinných odvodů pojistného činí pro rok 2019 částku 556,4 mld. Kč a je o 59,5 mld. Kč vyšší než je rozpočtováno pro 2018. Proti očekávané skutečnosti inkasa příjmů v roce 2018 činí zvýšení přes 41,5 mld. Kč, tj. o 8,1 %. Z odhadu celkových příjmů z pojistného připadá na pojistné důchodového pojištění pro rok 2019 (včetně příslušenství) 494,6 mld. Kč, tj. 88,9 %.

Tabulka č. 10 Pojistné na sociální zabezpečení hrazené povinně (v mld. Kč)

ukazatel	skut. 2015	skut. 2016	skut. 2017	2018 schválený rozpočet	2018 oček. skut.	2019 návrh	indexy v %	
	1	2	3	4	5	6	7=6/4	8=6/5
Příjmy z pojistného celkem	404,8	428,5	466,3	496,9	514,9	556,4	112,0	108,1
z toho: na důchodové pojištění	361,4	383,1	416,4	443,6	459,8	494,6	111,5	107,6

Příjmy z pojistného tvoří 40,6 % celkových příjmů státního rozpočtu (bez příjmů z EU a FM). Pokud se rozpočtované údaje a předpoklady v roce 2019 reálně naplní, příjmy z pojistného na důchodové pojištění budou dostačující na pokrytí výdajů na důchody a na správní výdaje spojené s důchodovým systémem. Na základě výpočtu podle vyhlášky by příjmy z pojistného byly o 17,8 mld. Kč vyšší, než výdaje na důchody včetně výdajů na správu důchodové agendy.

3.3. Ostatní příjmy

Přehled o ostatních příjmech státního rozpočtu je uveden v tabulce:

Tabulka č. 11 Vývoj ostatních příjmů (v mil. Kč)

	skutečnost 2015	skutečnost 2016	skutečnost 2017	SR 2018	SR 2019	index 2019/2018 v %
nedaňové příjmy	38 594	33 894	24 429	16 386	18 125	110,6
kapitálové příjmy	7 911	6 525	8 366	7 647	8 588	112,3
přijaté transfery	185 881	169 710	85 235	71 230	113 289	159,0
<i>z toho příjmy z rozpočtu EU a FM</i>	<i>171 772</i>	<i>158 983</i>	<i>97 066</i>	<i>70 217</i>	<i>92 483</i>	<i>131,7</i>
celkem	232 386	210 129	118 030	95 263	140 002	147,0

Nedaňové příjmy, kapitálové příjmy a přijaté transfery jsou rozpočtovány pro rok 2019 ve výši 140 mld. Kč. Ve srovnání se státním rozpočtem na rok 2018 jsou o 44,7 mld. Kč vyšší, přičemž současně dochází i ke změně struktury těchto příjmů.

3.3.1. Nedaňové příjmy

Nedaňové příjmy tvoří především příjmy jednotlivých kapitol za služby, které poskytují veřejnosti. Dále to jsou přijaté vratky dotací, pokuty a jiné sankční platby, příjmy z prodeje nekapitálového majetku, přijaté splátky návratných finančních výpomocí a ostatní příjmy.

U tohoto druhu příjmů se předpokládá zvýšení celkového objemu oproti roku 2018 o 1,7 mld. Kč, tj. na částku 18,1 mld. Kč. Odhady jednotlivých položek vycházejí z těchto předpokladů:

- celková výše příjmů z vlastní činnosti se rozpočtuje ve výši 1,8 mld. Kč, tj. v podstatě na úrovni roku 2018;
- odvody organizací jsou rozpočtovány ve výši 3,5 mld. Kč, tj. o 1,6 mld. Kč méně než v roce 2018. Součástí rozpočtu je zejména odvod přebytku z provozu zákonného pojištění odpovědnosti zaměstnavatele za škodu způsobenou při pracovním úrazu anebo nemoci z povolání (podle ustanovení zákona č. 262/2006 Sb. a v návaznosti na platné sazby tohoto pojistného) ve výši 2 mld. Kč (v roce 2018 částka 1,2 mld. Kč). Dále jsou v této skupině příjmů rozpočtovány převody prostředků z fondů státních podniků do státního rozpočtu. Tyto příjmy činí celkem 1,3 mld. Kč, což oproti roku 2018 představuje pokles o 2,5 mld. Kč. Odvody jsou rozpočtovány v kapitole Ministerstva obrany ve výši

0,2 mld. Kč, v kapitole Ministerstva zemědělství ve výši 1 mld. Kč a v kapitole Ministerstva dopravy ve výši 0,1 mld. Kč;

- příjmy z úroků a realizace finančního majetku se rozpočtují ve výši 3,9 mld. Kč, tj. o 3,1 mld. Kč více než roce předchozím. Součástí jsou i příjmy z dividend v kapitole Ministerstva průmyslu a obchodu (Česká energetická přenosová soustava - ČEPS, a.s.) ve výši 0,4 mld. Kč a v kapitole Operace státních finančních aktiv příjmy z dividend společnosti Český Aeroholding, a.s. ve výši 3 mld. Kč. Zahrnuty jsou rovněž úrokové výnosy z finančního investování na jaderném účtu ve výši téměř 0,4 mld. Kč;
- příjmy ze soudních poplatků (kapitola Ministerstvo spravedlnosti) se rozpočtují ve výši 1,1 mld. Kč, tj. o cca 0,1 mld. Kč méně než v roce 2018;
- příjmy ze sankčních plateb se odhadují ve výši necelých 1,5 mld. Kč, tj. v podstatě ve stejné výši jako v roce 2018;
- příjmy z dobrovolného pojistného na sociální zabezpečení (kapitola Ministerstvo práce a sociálních věcí) se očekávají ve výši 0,3 mld. Kč, tj. na stejné úrovni jako v roce 2018;
- ostatní příjmy (příjmy z pronájmu majetku, přijaté vratky transferů, příjmy z prodeje krátkodobého a drobného dlouhodobého majetku, ostatní nedaňové příjmy, příjmy z využívání výhradních práv k přírodním zdrojům, příjmy za využívání dalších majetkových práv) se rozpočtují ve výši necelých 3,4 mld. Kč, tj. o 0,5 mld. Kč více než v roce 2018. S vyššími příjmy počítá zejména kapitola Ministerstvo spravedlnosti a Ministerstvo zemědělství;
- v návaznosti na splátkové kalendáře se rozpočtují příjmy ze splátek návratných finančních výpomocí ve výši 0,7 mld. Kč a příjmy ze zahraničních pohledávek ve výši 0,1 mld. Kč. Meziroční pokles těchto příjmů ovlivnil mimořádný příjem ve výši 0,45 mld. Kč v roce 2018 v kapitole Všeobecná pokladní správa (vratka trvalé zálohy na depozitním účtu Ministerstva zahraničních věcí, která byla poskytnuta v minulých letech formou půjčky tomuto ministerstvu z kapitoly Všeobecná pokladní správa). Naopak pro rok 2019 jsou rozpočtovány příjmy z poskytnuté návratné finanční výpomoci na projekty ČVUT ve výši 0,3 mld. Kč v kapitole Ministerstva průmyslu a obchodu;
- příjmy sdílené s Evropskou unií (jedná se o 25 % výnosu z cel, které podle práva Evropské unie zůstávají ponechány členskými státy na úhradu nákladů spojených s jejich výběrem) se rozpočtují ve výši necelých 1,7 mld. Kč, tj. v podstatě na stejné úrovni jako v roce 2018.

3.3.2. Kapitálové příjmy

Do této kategorie patří především příjmy z prodeje dlouhodobého majetku. Rozpočtovaná částka činí necelých 8,6 mld. Kč (v roce 2018 ve výši 7,6 mld. Kč). V této částce jsou zahrnuty mj. příjmy z obchodování s povolenkami na emise skleníkových plynů v kapitole Ministerstvo životního prostředí (částka 7,4 mld. Kč pro rok 2019, v roce 2018 částka 5,9 mld. Kč). Pro rok 2019 jsou další kapitálové příjmy rozpočtovány zejména v kapitolách Ministerstvo financí (0,6 mld. Kč), Ministerstvo zemědělství (částka 0,4 mld. Kč) a Ministerstvo obrany (0,2 mld. Kč).

3.3.3. Přijaté transfery

Celková částka přijatých transferů se rozpočtuje ve výši 113,3 mld. Kč, což je o 42,1 mld. Kč více než bylo v roce 2018. V této kategorii příjmů jsou rozpočtovány příjmy z rozpočtu Evropské unie, příjmy na financování projektů Finančních mechanismů EHP/Norska a ostatní přijaté transfery.

Meziroční zvýšení přijatých transferů je ovlivněno vyšším rozpočtovaným objemem prostředků z rozpočtu Evropské unie a prostředků na financování finančních mechanismů (v roce 2019 rozpočtována částka 92,5 mld. Kč, v roce 2018 rozpočtována částka 70,2 mld. Kč, tj. celkem zvýšení o 22,3 mld. Kč). Tato problematika je komentována v části č.5 Finanční vztahy k rozpočtu EU, EHP, Norsku a Švýcarsku této zprávy.

V rámci **ostatních přijatých transferů** jsou mj. rozpočtovány v kapitole Ministerstva zemědělství příjmy ze Státního zemědělského intervenčního fondu ve výši 1,4 mld. Kč, týkající se programů EU realizovaných touto kapitolou (v roce 2018 částka 0,95 mld. Kč). Dále se počítá v kapitole Ministerstva průmyslu a obchodu s příjmy ze zvláštních účtů MF ve výši 1,35 mld. Kč k úhradě nákladů a výdajů spojených s řešením důsledků po chemické těžbě uranu a souvisejících činnostech v oblasti Stráže pod Ralskem podle usnesení vlády č. 655/2017. V rámci transferů se pro rok 2019 počítá i s příjmy ze zvláštních účtů MF ve výši 18 mld. Kč v kapitole Všeobecná pokladní správa.

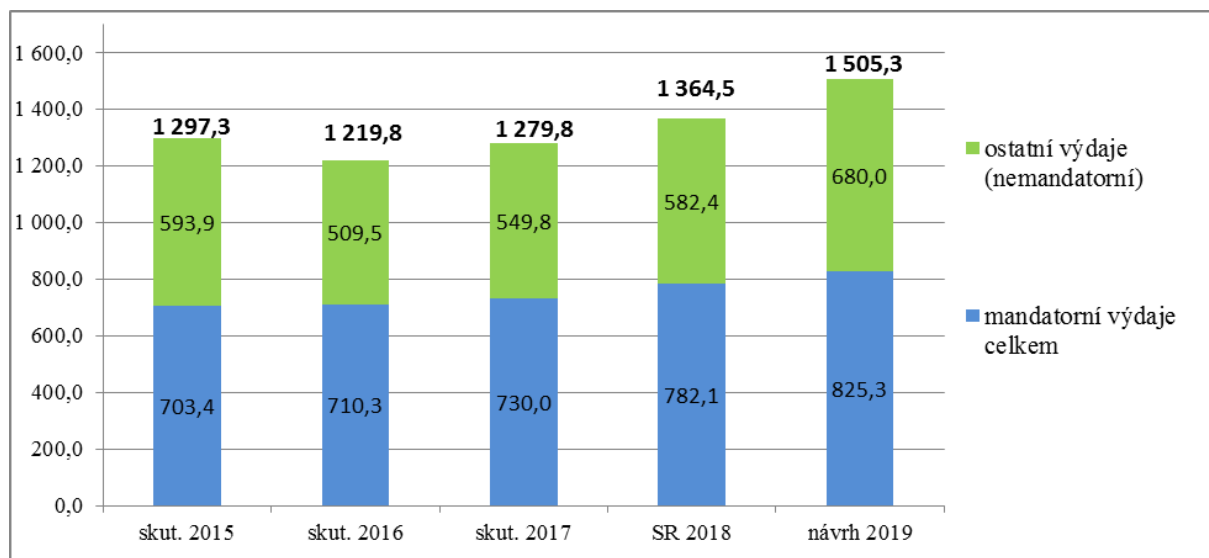
4. Detailní pohled na výdaje

Ve státním rozpočtu na rok 2019 celkové rozpočtové výdaje dosahují objemu 1 505,3 mld. Kč. Při meziročním srovnání celkových výdajů státního rozpočtu bez výdajů krytých příjmy z rozpočtu EU a FM dochází k nárůstu výdajů o 118,1 mld. Kč.

Tabulka č. 12 Výdaje státního rozpočtu (v mld. Kč)

ukazatel	skutečnost 2015	skutečnost 2016	skutečnost 2017	schválený rozpočet 2018	návrh 2019	index 2019/2018 v %	rozdíl 2019-2018
	2	3	4	5	6	7=6/5	8=6-5
celkové výdaje SR vč. výdajů krytých příjmy z rozpočtu EU a FM	1 297,3	1 219,8	1 279,8	1 364,5	1 505,3	110,3	140,8
vliv EU a FM (vč. účetní operace v rámci PRV)	193,5	83,8	82,9	71,2	93,9	131,9	22,7
celkové výdaje SR bez výdajů krytých příjmy z rozpočtu EU a FM	1 103,8	1 136,0	1 196,9	1 293,3	1 411,4	109,1	118,1

Graf č. 4 Struktura celkových výdajů státního rozpočtu (v mld. Kč)

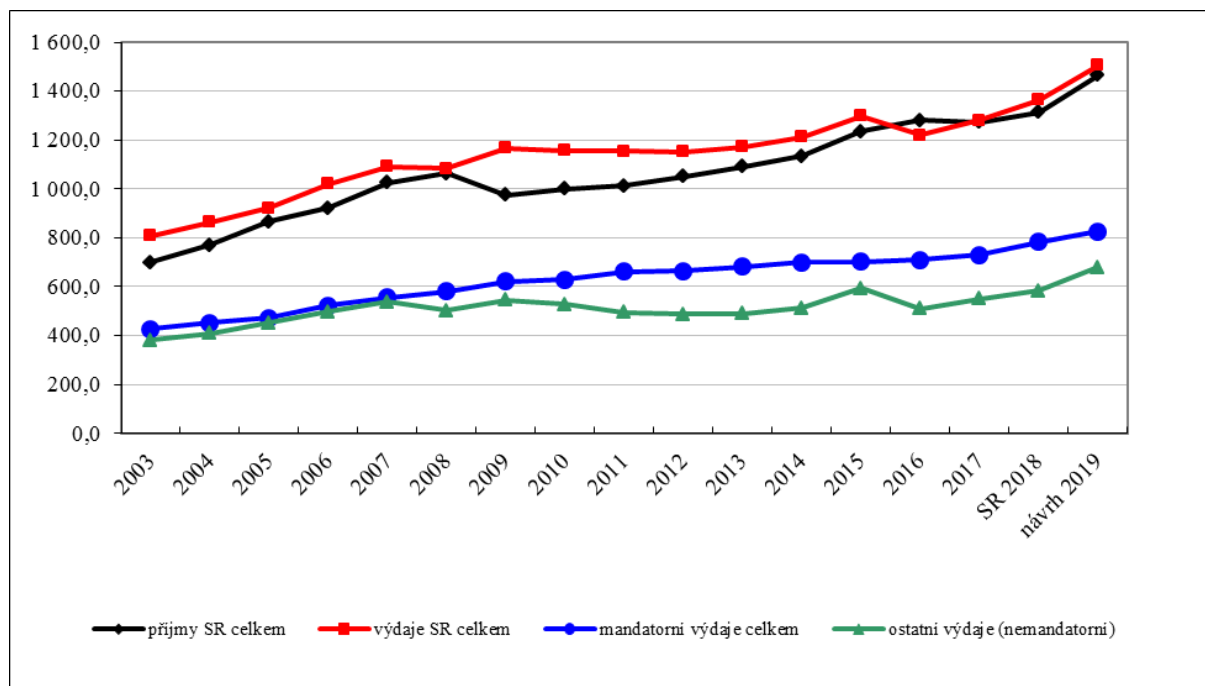


4.1. Mandatorní výdaje

Výdajovou stranu státního rozpočtu lze hodnotit podle různých kritérií. Jedním z nich je kritérium zákonné předurčenosti výdajových položek, podle něhož lze odlišit výdaje mandatorní, které je vláda povinna uhradit, a výdaje ostatní (nemandatorní), v jejichž rámci

může vláda pružně reagovat na měnící se podmínky fungování organizačních složek státu a na změny v jejich aktivitách.

Graf č. 5 Vývoj základních ukazatelů státního rozpočtu (v mld. Kč)



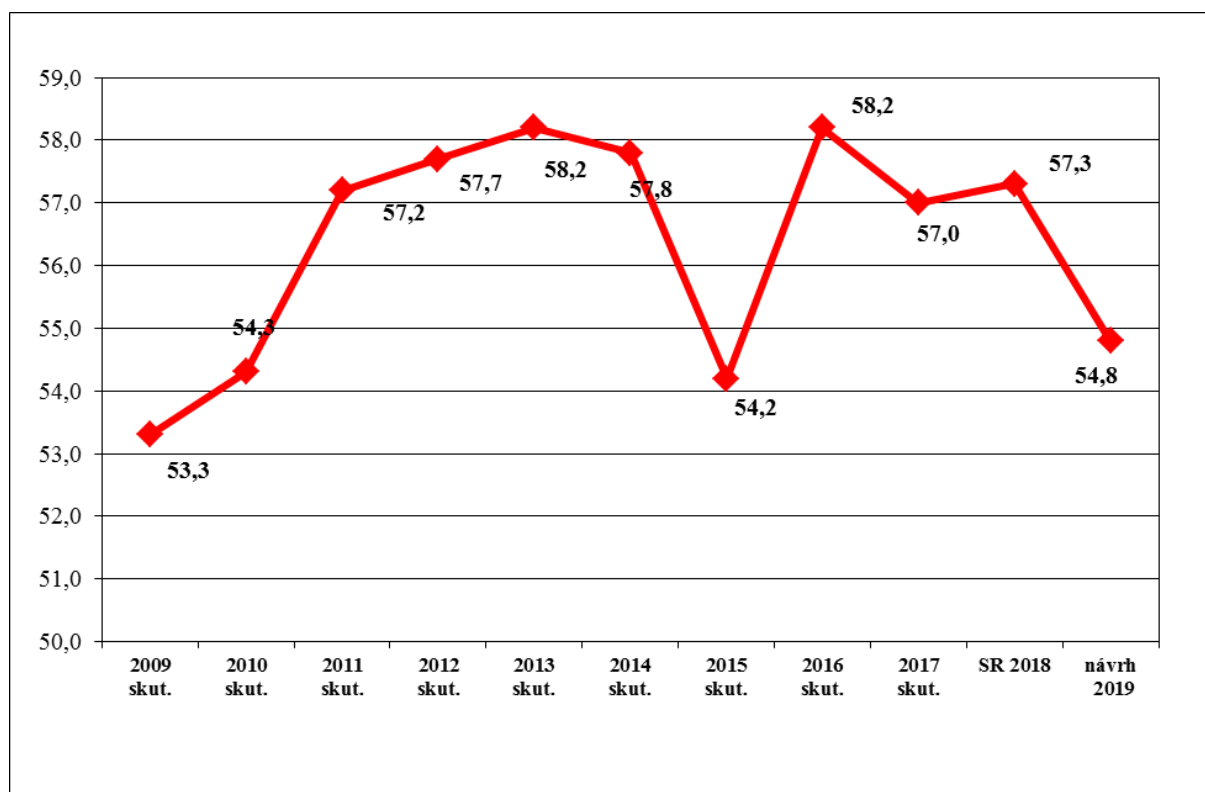
Dlouhodobě sledované mandatorní výdaje jsou rozčleněny na výdaje ze zákona povinné a výdaje ostatní, které vyplývají z jiných právních norem, resp. ze smluvních závazků státu. Souhrnné údaje o těchto výdajích jsou uvedeny v následující tabulce (podrobné údaje jsou uvedeny v příloze č. 1 této zprávy).

Podíl mandatorních výdajů státního rozpočtu na celkových výdajích státního rozpočtu se očekává ve výši 54,8 %. V porovnání se schváleným rozpočtem roku 2018 dochází ke snížení tohoto podílu o 2,5 p.b.

Tabulka č. 13 Podíl mandatorních výdajů na celkových výdajích státního rozpočtu (v mld. Kč)

ukazatel	2009 skut.	2010 skut.	2011 skut.	2012 skut.	2013 skut.	2014 skut.	2015 skut.	2016 skut.	2017 skut.	SR 2018	návrh 2019
Výdaje SR celkem	1 167,0	1 156,8	1 155,5	1 152,4	1 173,2	1 211,6	1 297,3	1 219,8	1 279,8	1 364,5	1 505,3
Mandatorní výdaje celkem	622,0	628,1	661,5	665,1	682,9	699,8	703,4	710,3	730,0	782,1	825,3
Podíl MV na výdajích SR v %	53,3	54,3	57,2	57,7	58,2	57,8	54,2	58,2	57,0	57,3	54,8

Graf č. 6 Vývoj podílu mandatorních výdajů na celkových výdajích v %



Mandatorní výdaje vyplývající ze zákona jsou pro rok 2019 rozpočtovány ve výši 776,5 mld. Kč a tvoří 94,1 % celkových mandatorních výdajů. Zbývající část představují ostatní mandatorní výdaje, které plynou z jiných právních norem, případně smluvních závazků státu a v roce 2019 činí 48,8 mld. Kč (z toho 43,6 mld. Kč činí odvody do rozpočtu EU).

Tabulka č. 14 Mandatorní výdaje a jejich podíl na HDP

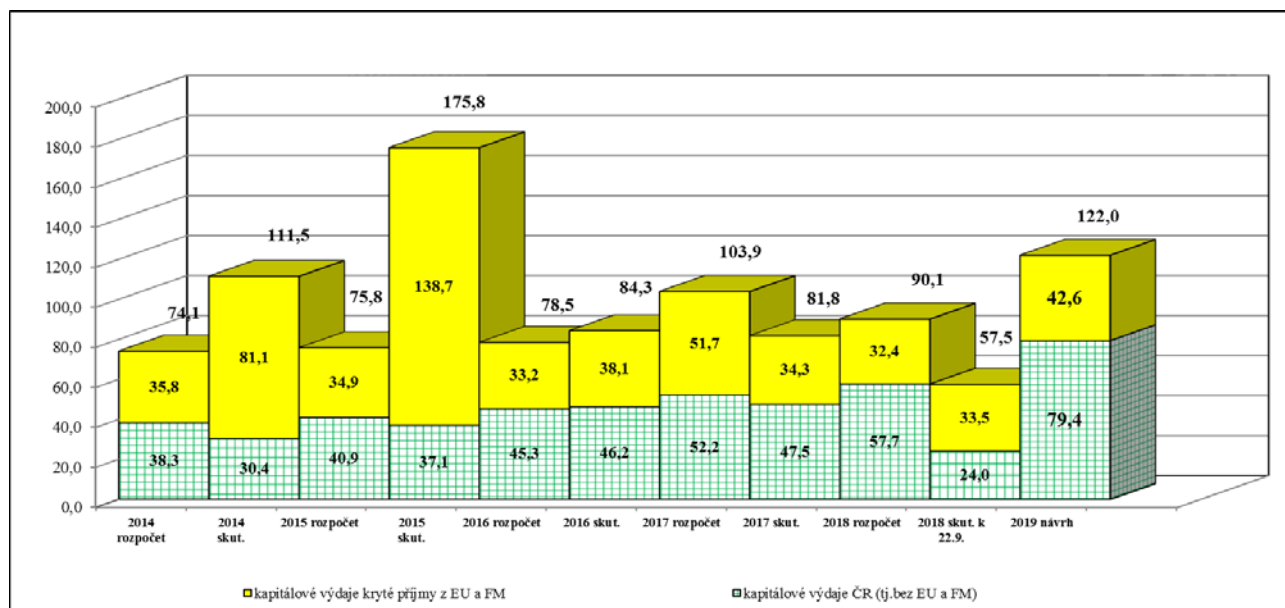
ukazatel	2009 skut.	2010 skut.	2011 skut.	2012 skut.	2013 skut.	2014 skut.	2015 skut.	2016 skut.	2017 skut.	SR 2018	návrh 2019
mandatorní výdaje vyplývající ze zákona (v mld. Kč)	585,0	589,1	613,3	625,4	640,0	655,0	662,5	667,1	689,0	736,8	776,5
podíl mandatorních výdajů vyplývajících ze zákona na HDP v %	14,9	14,9	15,2	15,4	15,6	15,2	14,4	14,0	13,7	13,9	13,9
ostatní mandatorní výdaje (v mld. Kč)	36,9	39,0	48,2	39,7	42,9	44,8	41,0	43,3	41,0	45,3	48,8
podíl ostatních mandatorních výdajů na HDP v %	0,9	1,0	1,2	1,0	1,0	1,0	0,9	0,9	0,8	0,9	0,9

4.2. Kapitálové výdaje

Kapitálové výdaje jsou pro rok 2019 rozpočtovány ve výši 122 mld. Kč a ve srovnání s rokem 2018 dochází k nárůstu o 31,9 mld. Kč. K meziročnímu nárůstu dochází u kapitálových výdajů, které jsou kryty příjmy z rozpočtu EU a FM, a to o 10,2 mld. Kč a u „českých“ kapitálových výdajů je zaznamenán výrazný nárůst o 21,7 mld. Kč.

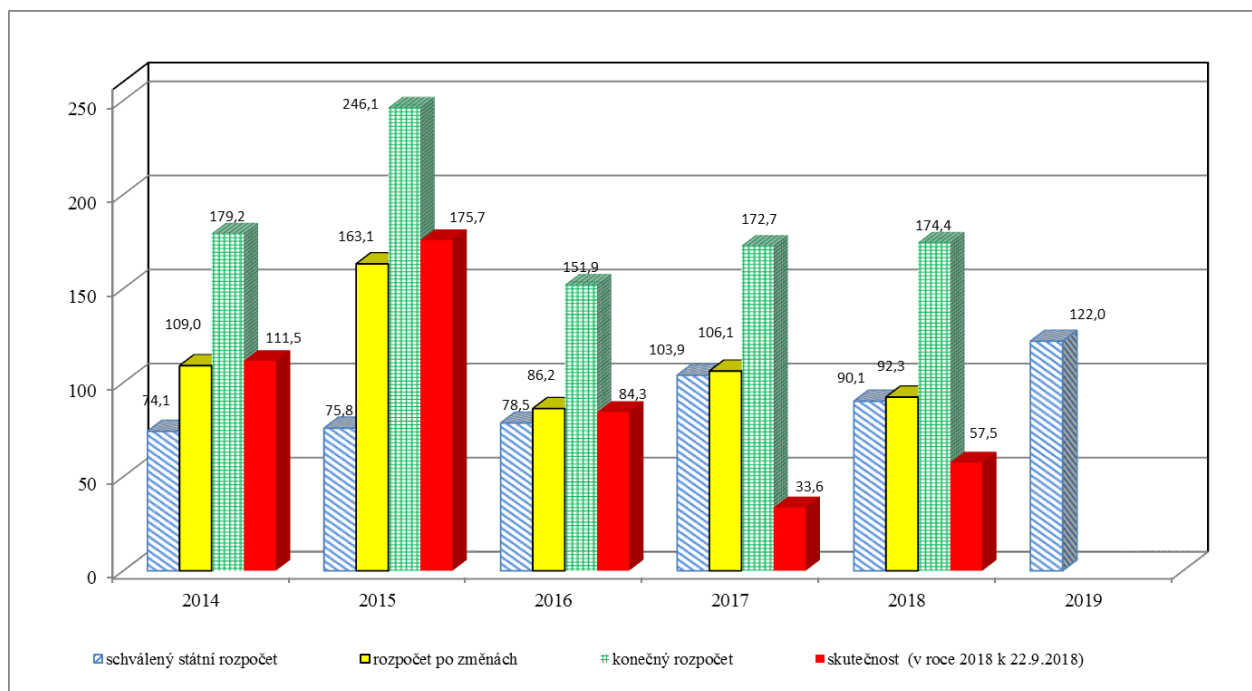
Vývoj kapitálových výdajů v rozdělení na kapitálové výdaje „české“ a kapitálové výdaje kryté příjmy z rozpočtu EU a FM dokládá následující graf.

Graf č. 7 Vývoj kapitálových výdajů (v mld. Kč)



Vývoj kapitálových výdajů od roku 2014 z pohledu schváleného rozpočtu, rozpočtu po změnách, konečného rozpočtu a skutečnosti (v roce 2018 je uvedena skutečnost k 22. 9.) uvádí následující graf.

Graf č. 8 Vývoj kapitálových výdajů (v mld. Kč)



4.3. Běžné výdaje

Běžné výdaje jsou rozpočtovány ve výši 1 383,4 mld. Kč, oproti schválenému rozpočtu na rok 2018 rostou o 109 mld. Kč. Z druhového hlediska se běžné výdaje člení na platy a podobné a související výdaje, neinvestiční nákupy, neinvestiční transfery soukromoprávním subjektům, veřejnoprávním subjektům a obyvatelstvu, neinvestiční transfery do zahraničí, neinvestiční půjčené prostředky, neinvestiční převody Národnímu fondu a ostatní neinvestiční výdaje.

Tabulka č. 15 Běžné výdaje (v mld. Kč)

druh výdajů	skutečnost 2017	SR 2018	návrh 2019	index 2019/2018 v %	rozdíl 2019 - 2018
Platy a podobné a související výdaje	120,1	133,7	142,7	106,7	9,0
Neinvestiční nákupy a související výdaje	103,8	119,2	124,8	104,7	5,6
Neinvestiční transfery soukromoprávním subjektům	68,7	64,6	66,3	102,6	1,7
Neinvestiční transfery veřejnoprávním subjektům	315,2	327,3	368,1	112,5	40,8
Neinvestiční transfery obyvatelstvu	545,0	573,5	617,7	107,7	44,2
Neinvestiční transfery a související platby do zahraničí	41,6	45,5	49,3	108,4	3,8
Neinvestiční půjčené prostředky	0,4	0,0	0,0		0,0
Neinvestiční převody Národnímu fondu	0,0	0,2	0,5	250,0	0,3
Ostatní neinvestiční výdaje	3,3	10,4	14,0	134,6	3,6
Celkem	1 198,1	1 274,4	1 383,4	108,6	109,0

K nárůstu oproti schválenému rozpočtu na rok 2018 dochází zejména u neinvestičních transferů obyvatelstvu a veřejnoprávním subjektům.

Transfery tvoří 80 % běžných výdajů státního rozpočtu. Většina celkového objemu (93 %) neinvestičních transferů je rozpočtována v kapitolách Ministerstvo práce a sociálních věcí, Ministerstvo školství, mládeže a tělovýchovy, Všeobecná pokladní správa, Ministerstvo zemědělství a Ministerstvo průmyslu a obchodu.

Neinvestiční transfery obyvatelstvu představují 45 % celkového objemu běžných výdajů, přičemž 95 % těchto transferů je rozpočtováno v kapitole Ministerstvo práce a sociálních věcí (na důchody, příspěvky na péči, rodičovské příspěvky, nemocenské a ostatní dávky a podpory v sociálním zabezpečení).

Významných objemů dosahují transfery obyvatelstvu i v kapitolách Všeobecná pokladní správa (výdaje na podporu stavebního spoření a státní příspěvky na důchodové připojištění), Ministerstvo obrany a Ministerstvo vnitra (starobní důchody a výsluhové příspěvky).

Neinvestiční transfery veřejnoprávním subjektům sestávají ze:

- 48 % z transferů územním samosprávám: zejména z kapitoly Ministerstvo školství, mládeže a tělovýchovy – na platy a učební pomůcky pro mateřské, základní a střední školy, z kapitoly Ministerstvo práce a sociálních věcí na služby a činnosti v oblasti sociální péče a z kapitoly Všeobecná pokladní správa - výdaje v rámci finančních vztahů k rozpočtům krajů a obcí a k rozpočtu hl. m. Prahy;

- 32 % z transferů veřejným rozpočtům ústřední úrovně (největší položkou je platba státu na pojistné zdravotního pojištění z kapitoly Všeobecná pokladní správa a dále transfery státním fondům z kapitol Ministerstvo zemědělství a Ministerstvo dopravy);
- 20 % z transferů příspěvkovým a podobným organizacím (nejvyšších hodnot dosahují v rozpočtu Ministerstva školství, mládeže a tělovýchovy, Ministerstva kultury, Akademie věd České republiky, Grantové agentury České republiky a Ministerstva zdravotnictví).

Neinvestiční transfery soukromoprávním subjektům jsou zejména součástí rozpočtu ministerstev průmyslu a obchodu, práce a sociálních věcí, školství, mládeže a tělovýchovy, zemědělství a kultury a dále kapitol Všeobecná pokladní správa a Technologická agentura České republiky. Jedná se o transfery prostředků státního rozpočtu podnikatelským subjektům (viz část 4.8. zprávy), spolkům, církvím a podobným organizacím (viz část 4.9. zprávy). Patří sem mj. příspěvky zaměstnavatelům zaměstnávajícím osoby se zdravotním postižením, podpora úspor energie a obnovitelných zdrojů nebo podpora výzkumu a vývoje.

Neinvestiční transfery do zahraničí jsou rozpočtovány především v kapitole Všeobecná pokladní správa, zejména výdaje na odvody vlastních zdrojů Evropské unie do rozpočtu Evropské unie. Dále jsou rozpočtovány příspěvky mezinárodním organizacím a zahraniční pomoc včetně pomoci humanitární.

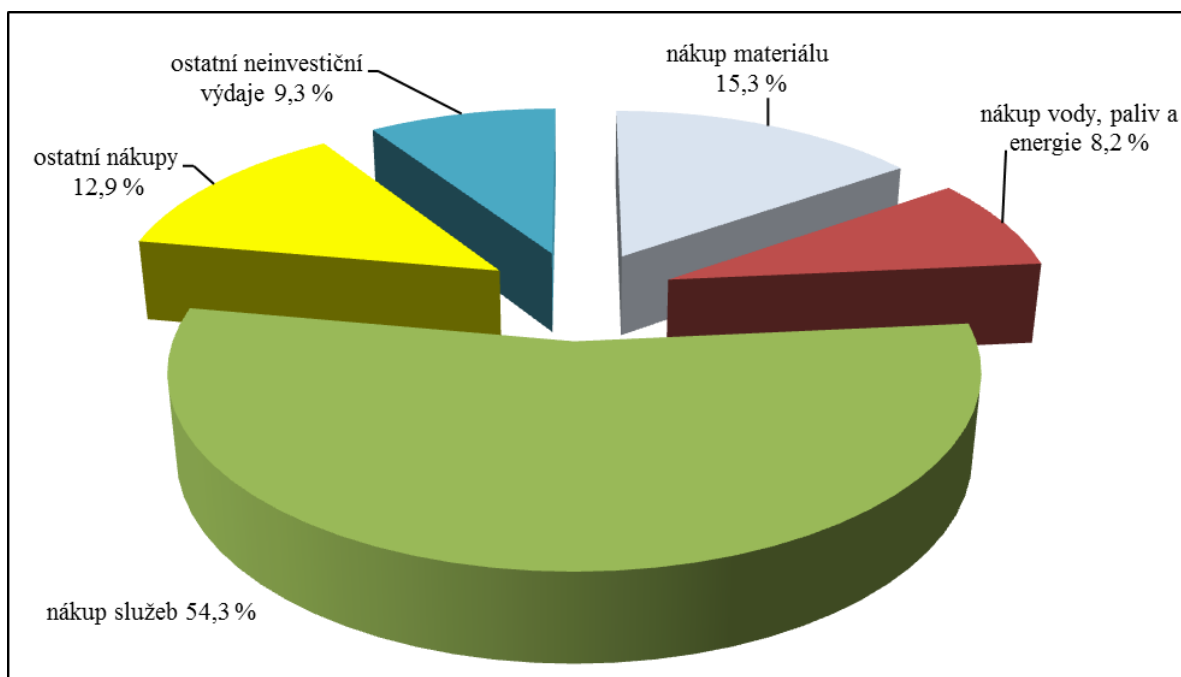
Neinvestiční nákupy a související výdaje se v návrhu rozpočtu na rok 2019 zvyšují o 4,7 % oproti schválenému rozpočtu 2018.

Vývoj vybraných druhů běžných výdajů je komentován v dalších kapitolách této zprávy. Odvětvový pohled je podrobně uveden v návrzích rozpočtů jednotlivých kapitol, které předkládají jejich správci výborům Poslanecké sněmovny Parlamentu ČR.

4.3.1. Běžné výdaje na provoz organizačních složek státu

Výdaje na provoz organizačních složek státu (dále jen „užší běžné výdaje“) jsou součástí neinvestičních nákupů a ostatních neinvestičních výdajů státního rozpočtu. Jedná se o nákupy materiálu, vody, paliv, energie a služeb, nájemné, cestovné a ostatní nákupy a výdaje jinde nezařazené. V rozpočtu na rok 2019 dosahují tyto výdaje (bez kapitol Všeobecná pokladní správa, Operace státních finančních aktiv a Státní dluh) objemu 62 mld. Kč a oproti roku 2018 mírně klesá jejich podíl na celkových běžných výdajích (ze 4,7 % na 4,5 %). Struktura užších běžných výdajů se výrazně nemění. Objemově nejvýznamnější jsou nákupy služeb.

Graf č. 9 Druhá struktura užších běžných výdajů ve státním rozpočtu na rok 2019 (v %)



Celkový objem užších běžných výdajů oproti rozpočtu na rok 2018 stoupá o 2,5 %. K výraznému zvýšení dochází u položek zpracování dat a služby související s informačními a komunikačními technologiemi a nákup ostatních služeb. Pokles naopak zaznamenávají výdaje na nájemné a na opravy a udržování.

Tabulka č. 16 Užší běžné výdaje organizačních složek státu v členění dle druhu výdajů (v mil. Kč)

položka		skutečnost 2017	SR 2018	návrh rozpočtu 2019	index 2019/2018 v %	rozdíly 2019-2018
Nákup materiálu	Potraviny	604,5	691,3	638,9	92,4	-52,4
	Ochranné pomůcky	148,2	93,3	117,4	125,8	24,1
	Léky a zdravotnický materiál	179,2	179,0	181,9	101,6	2,9
	Prádlo, oděv a obuv	1 244,1	687,0	807,3	117,5	120,3
	Učebnice a bezplatně poskytované školní potřeby	0,1	0,2	0,6	300,0	0,4
	Knihy, učební pomůcky a tisk	70,8	78,0	81,8	104,9	3,8
	Drobný hmotný dlouhodobý majetek	2 057,5	1 436,4	1 452,4	101,1	16,0
	Nákup zboží (za účelem dalšího prodeje)	320,7	26,3	124,6	473,8	98,3
	Nákup materiálu jinde nezařazený	4 157,0	5 786,9	6 071,9	104,9	285,0
Celkem nákup materiálu	8 782,1	8 978,4	9 476,8	105,6	498,4	
Nákup vody, paliv a energie	Studená voda	565,6	589,8	592,2	100,4	2,4
	Teplo	623,2	686,5	688,9	100,3	2,4
	Plyn	594,6	734,6	721,5	98,2	-13,1
	Elektrická energie	1 322,6	1 466,8	1 488,3	101,5	21,5
	Pevná paliva	12,1	36,9	34,9	94,6	-2,0
	Pohonné hmoty a maziva	1 458,4	1 647,8	1 502,7	91,2	-145,1
	Teplá voda	9,1	10,3	10,4	101,0	0,1
	Nákup ostatních paliv a energie	36,9	47,0	58,8	125,1	11,8
Celkem nákup vody, paliv a energie	4 622,5	5 219,7	5 097,7	97,7	-122,0	
Nákup služeb	Poštovní služby	1 393,9	1 382,1	1 465,0	106,0	82,9
	Služby elektronických komunikací	1 211,7	1 281,8	1 356,9	105,9	75,1
	Služby peněžních ústavů	165,3	149,6	185,0	123,7	35,4
	Nájemné	2 810,5	3 417,1	2 389,3	69,9	-1 027,8
	Nájemné za půdu	1,4	0,9	0,7	77,8	-0,2
	Konzultační, poradenské a právní služby	570,2	781,9	935,5	119,6	153,6
	Služby školení a vzdělávání	815,9	765,1	771,0	100,8	5,9
	Zpracování dat a služby související s informačními a komunikačními technologiemi	7 432,4	6 827,0	7 830,0	114,7	1 003,0
	Nákup ostatních služeb	14 170,1	17 717,9	18 737,1	105,8	1 019,2
Celkem nákup služeb	28 571,4	32 323,4	33 670,5	104,2	1 347,1	
Ostatní nákupy	Opravy a udržování	5 973,6	5 756,5	5 339,6	92,8	-416,9
	Programové vybavení	345,6	262,9	245,3	93,3	-17,6
	Cestovné (tuzemské i zahraniční)	1 625,8	1 785,4	1 805,9	101,1	20,5
	Pohoštění	135,1	132,1	161,4	122,2	29,3
	Účastnické poplatky na konference	28,8	30,3	30,3	100,0	0,0
	Nákup uměleckých předmětů	19,6	11,2	0,0	0,0	-11,2
	Nájemné za nájem s právem koupě	0,0	0,2	0,0	0,0	-0,2
	Ostatní nákupy jinde nezařazené	616,5	653,6	444,0	67,9	-209,6
	Celkem ostatní nákupy	8 745,0	8 632,2	8 026,5	93,0	-605,7
Ostatní neinvestiční výdaje	Nespecifikované rezervy		312,5	549,5	175,8	237,0
	Ostatní neinvestiční výdaje jinde nezařazené	3 335,5	5 059,7	5 210,1	103,0	150,4
Celkem ostatní neinvestiční výdaje	3 335,5	5 372,2	5 759,6	107,2	387,4	
Celkem užší běžné výdaje	54 056,5	60 525,9	62 031,1	102,5	1 505,2	

Výdaje na nákupy služeb jsou rozpočtovány v objemu 33,7 mld. Kč, což odpovídá zvýšení těchto výdajů o 4,2 % oproti schválenému rozpočtu na rok 2018. Mezi položkami nákupu služeb dominují následující:

- nákup ostatních služeb (18,7 mld. Kč) - nejvyšších hodnot dosahuje u kapitol Ministerstvo vnitra (4,9 mld. Kč), Ministerstvo obrany (3,8 mld. Kč), Ministerstvo práce a sociálních věcí (1,5 mld. Kč), Správa státních hmotných rezerv (2 mld. Kč) a Ministerstvo průmyslu a obchodu (1,5 mld. Kč);
- zpracování dat a služby související s informačními a komunikačními technologiemi (celkem 7,8 mld. Kč) – v největších částkách je rozpočtováno u kapitol Ministerstvo vnitra (2 mld. Kč), Ministerstvo financí (1,6 mld. Kč) a Ministerstvo práce a sociálních věcí (1,7 mld. Kč);
- nájemné (2,4 mld. Kč) dosahuje nejvyšších hodnot v rozpočtu kapitol Ministerstvo obrany (1 mld. Kč), Ministerstvo zahraničních věcí (0,3 mld. Kč) a Ministerstvo vnitra (0,3 mld. Kč);
- poštovní služby (1,5 mld. Kč) s nejvyšším objemem výdajů v kapitolách Ministerstvo práce a sociálních věcí (0,7 mld. Kč) a Ministerstvo spravedlnosti (0,3 mld. Kč);
- služby elektronických komunikací (1,4 mld. Kč), kde je významný objem výdajů rozpočtován v kapitolách Ministerstvo vnitra (0,6 mld. Kč) a Ministerstvo obrany (0,2 mld. Kč).

Ostatní nákupy dosahují ve státním rozpočtu celkového objemu 8 mld. Kč, což znamená pokles o 7 % proti roku 2018. Nejvýznamnějšími položkami ostatních nákupů jsou:

- výdaje na opravy a udržování, rozpočtované v celkové výši 5,3 mld. Kč; v největších objemech jsou zastoupeny v rozpočtových kapitolách Ministerstvo obrany (3,1 mld. Kč) a Ministerstvo spravedlnosti (0,5 mld. Kč);
- cestovné, které činí celkem 1,8 mld. Kč. Nejvyšší částku na této položce rozpočtuje Ministerstvo obrany (0,7 mld. Kč).

Nákupy materiálu jsou rozpočtovány ve výši 9,5 mld. Kč, ve srovnání s rokem 2018 vzrůstají o 5,6 %. Nejvýznamnějšími položkami jsou:

- nákup materiálu jinde nezařazený o celkovém objemu 6,1 mld. Kč. Nejvyšší výdaje zde rozpočtuje Ministerstvo obrany (2,8 mld. Kč) a Ministerstvo vnitra (1,4 mld. Kč);

- drobný hmotný dlouhodobý majetek o celkových výdajích 1,5 mld. Kč. Nejvyššího objemu dosahuje tato položka v rozpočtu ministerstev obrany, práce a sociálních věcí, financí a vnitra;
- výdaje na nákup prádla, oděvů, obuvi jsou rozpočtovány v objemu 0,8 mld. Kč. Nejvyšších hodnot dosahují v rozpočtu kapitoly Ministerstvo obrany;
- výdaje na nákup potravin o celkovém objemu 0,6 mld. Kč jsou rozpočtovány především v kapitole Ministerstva spravedlnosti.

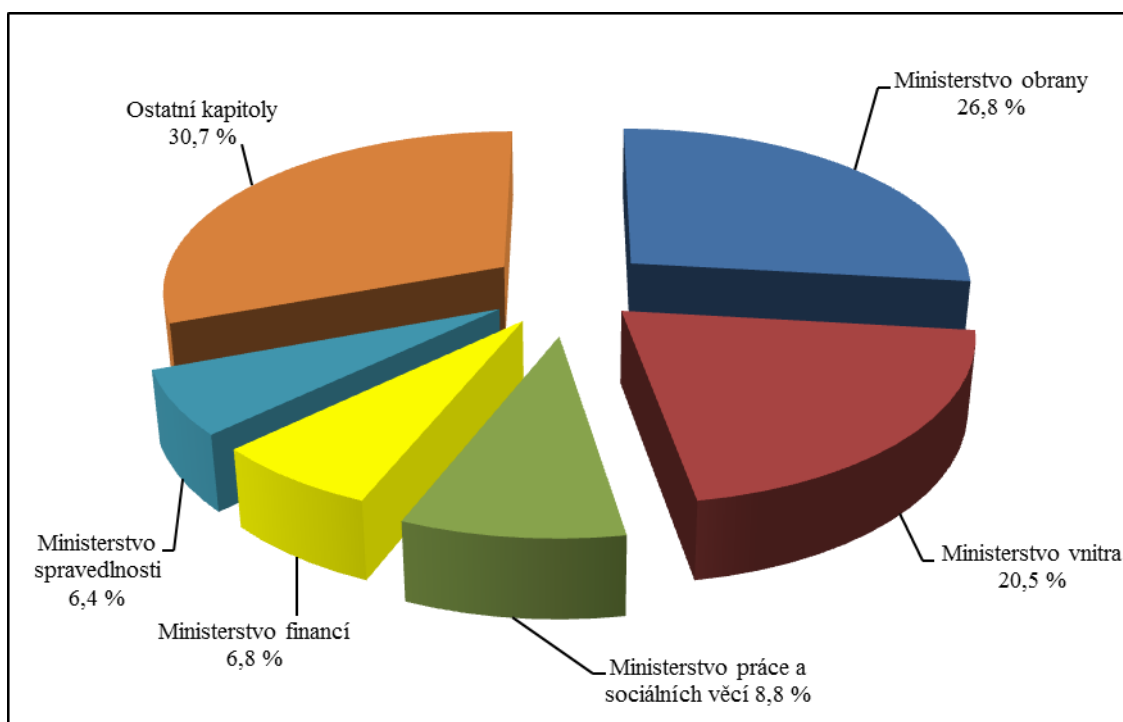
Výdaje na **nákup vody, paliv a energie** jsou rozpočtovány ve výši 5,1 mld. Kč a oproti schválenému rozpočtu na rok 2018 klesají o 2,3 %. Objemově nejvýznamnější jsou:

- elektrická energie o celkových výdajích 1,5 mld. Kč, nejvyšších hodnot dosahuje v rozpočtu ministerstev vnitra (0,4 mld. Kč) a obrany (0,3 mld. Kč);
- pohonné hmoty a maziva o celkových výdajích 1,5 mld. Kč. Nejvyšší výdaje na této položce rozpočtuje Ministerstvo obrany (0,6 mld. Kč) a Ministerstvo vnitra (0,7 mld. Kč);
- plyn o celkových výdajích 0,7 mld. Kč, nejvyšší částky zde rozpočtuje Ministerstvo vnitra (0,3 mld. Kč) a Ministerstvo spravedlnosti (0,2 mld. Kč);
- teplo o celkových výdajích 0,7 mld. Kč, přičemž nejvíce na tuto položku vydá Ministerstvo vnitra (0,3 mld. Kč);
- studená voda o celkových výdajích 0,6 mld. Kč. Nejvyšší hodnoty dosahuje tato položka v kapitole Ministerstvo spravedlnosti (0,2 mld. Kč).

Ostatní neinvestiční výdaje jsou rozpočtovány v objemu 5,8 mld. Kč a vzrůstají o 7,2 % oproti schválenému rozpočtu na rok 2018. Jedná se především o nespecifikované rezervy a o ostatní neinvestiční výdaje jinde nezařazené, kde nejvyšší hodnoty dosahuje Ministerstvo obrany.

Z hlediska odpovědnosti jednotlivých správců kapitol má největší podíl na čerpání užších běžných výdajů Ministerstvo obrany, dále pak Ministerstvo vnitra, Ministerstvo práce a sociálních věcí, Ministerstvo financí a Ministerstvo spravedlnosti.

Graf č. 10 Podíl jednotlivých kapitol na celkovém objemu užších běžných výdajů (v %)



V rozpočtové kapitole Ministerstvo obrany jsou významné především opravy a udržování, nákup ostatních služeb, nákup materiálu a nájemné.

Ministerstvo vnitra zde rozpočtuje zejména výdaje na nákup ostatních služeb, na zpracování dat a služby související s informačními a komunikačními technologiemi a na nákup materiálu.

Ve srovnání se schváleným rozpočtem na rok 2018 se užší běžné výdaje zvyšují v procentním vyjádření především v kapitolách Ministerstvo průmyslu a obchodu, Český statistický úřad a Úřad pro ochranu hospodářské soutěže, a to převážně na nákup služeb a na výdaje spojené s informačními technologiemi. Předmětné výdaje naopak výrazně klesají v kapitolách Ministerstvo pro místní rozvoj, Ministerstvo dopravy a Ústavní soud. V kapitole Grantová agentura je vývoj užších běžných výdajů ovlivněn tím, že správce kapitoly rozpočtuje na zde obsažené položce nespecifikovaných rezerv prostředky na budoucí nové projekty vědy a výzkumu, u nichž ještě není známa struktura příjemců a po přijetí příslušných rozhodnutí o účelové podpoře tyto zatřídí na položkách transferů, tedy mimo užší běžné výdaje.

Tabulka č. 17 Užší běžné výdaje organizačních složek státu v členění dle kapitol (v mil. Kč)

kapitola	skutečnost 2017	SR 2018	návrh 2019	index 2019/2018 v %	rozdíl 2019-2018
Kancelář prezidenta republiky	15,1	27,7	27,4	98,9	-0,3
Poslanecká sněmovna Parlamentu	458,4	468,0	448,7	95,9	-19,3
Senát Parlamentu	174,5	195,6	193,4	98,9	-2,2
Úřad vlády České republiky	143,0	152,9	171,6	112,2	18,7
Bezpečnostní informační služba	1 246,5	1 581,6	1 687,0	106,7	105,4
Ministerstvo zahraničních věcí	1 971,1	2 469,5	2 461,2	99,7	-8,3
Ministerstvo obrany	14 927,0	16 330,1	16 630,2	101,8	300,1
Národní bezpečnostní úřad	79,9	51,3	50,5	98,4	-0,8
Kancelář veřejného ochránce práv	22,9	25,2	23,9	94,8	-1,3
Ministerstvo financí	3 994,2	3 306,4	4 193,4	126,8	887,0
Ministerstvo práce a sociálních věcí	5 237,5	6 090,1	5 504,8	90,4	-585,3
Ministerstvo vnitra	11 371,3	12 407,9	12 709,5	102,4	301,6
Ministerstvo životního prostředí	554,6	1 128,1	1 220,5	108,2	92,4
Ministerstvo pro místní rozvoj	572,3	1 350,8	895,9	66,3	-454,9
Grantová agentura České republiky	36,6	98,3	271,9	276,6	173,6
Ministerstvo průmyslu a obchodu	728,6	1 311,1	2 116,4	161,4	805,3
Ministerstvo dopravy	1 572,6	1 709,7	870,4	50,9	-839,3
Český telekomunikační úřad	127,6	129,8	119,7	92,2	-10,1
Ministerstvo zemědělství	2 251,0	2 610,8	3 081,4	118,0	470,6
Ministerstvo školství, mládeže a tělovýchovy	294,8	403,8	336,3	83,3	-67,5
Ministerstvo kultury	74,0	75,1	77,4	103,1	2,3
Ministerstvo zdravotnictví	894,4	1 346,0	1 187,6	88,2	-158,4
Ministerstvo spravedlnosti	3 541,4	3 737,7	3 948,0	105,6	210,3
Úřad pro ochranu osobních údajů	60,2	54,5	47,2	86,6	-7,3
Úřad průmyslového vlastnictví	41,3	38,2	38,0	99,5	-0,2
Český statistický úřad	223,2	123,2	231,6	188,0	108,4
Český úřad zeměměřický a katastrální	615,3	592,6	601,4	101,5	8,8
Český báňský úřad	14,9	16,2	16,9	104,3	0,7
Energetický regulační úřad	50,5	35,6	55,4	155,6	19,8
Úřad pro ochranu hospodářské soutěže	44,1	30,6	49,0	160,1	18,4
Ústav pro studium totalitních režimů	32,8	29,2	30,2	103,4	1,0
Ústavní soud	73,9	80,8	44,1	54,6	-36,7
Úřad Národní rozpočtové rady			4,8		4,8
Akademie věd České republiky	7,7	14,9	17,4	116,8	2,5
Úřad pro dohled nad hospodařením politických stran a politických hnutí	4,9	13,7	14,1	102,9	0,4
Rada pro rozhlasové a televizní vysílání	17,0	18,0	17,5	97,2	-0,5
Úřad pro přístup k dopravní infrastruktuře	3,5	4,0	2,8	70,0	-1,2
Správa státních hmotných rezerv	2 268,5	2 067,5	2 214,3	107,1	146,8
Státní úřad pro jadernou bezpečnost	98,0	90,4	82,5	91,3	-7,9
Generální inspekce bezpečnostních sborů	41,2	43,5	38,9	89,4	-4,6
Technologická agentura České republiky	50,4	56,4	55,7	98,8	-0,7
Národní úřad pro kybernetickou a informační bezpečnost	21,3	91,7	127,4	138,9	35,7
Nejvyšší kontrolní úřad	98,5	117,4	114,8	97,8	-2,6
Celkem	54 056,5	60 525,9	62 031,1	102,5	1 505,2

4.4. Výdaje na sociální transfery a státní politiku zaměstnanosti

Návrh výdajů na dlouhodobě srovnatelný soubor sociálních dávek a různých zákonem upravených sociálních příspěvků (včetně výdajů na aktivní politiku zaměstnanosti) na rok 2019 je předkládán podle aktuálního vývoje příslušných rozpočtových položek a s využitím makroekonomických predikcí, zejména ve vazbě na vývoj průměrné mzdy, inflace a míry nezaměstnanosti. Aktualizace byla provedena i v návaznosti na vývoj čerpání jednotlivých titulů v průběhu roku a jejich očekávanou skutečnost 2018.

Odhad sociálních výdajů a výdajů na služby zaměstnanosti ve výši 693,4 mld. Kč je téměř o 45,0 mld. Kč vyšší oproti očekávaným výdajům v roce 2018, tj. o 6,9 %. Nejvyšší meziroční přírůstek výdajů oproti očekávané skutečnosti v roce 2018 představují výdaje na sociální dávky, a to 41,2 mld. Kč, převážnou část z tohoto objemu představuje zvýšení výdajů na dávky důchodového pojištění, a to 37,9 mld. Kč.

Na přírůstku sociálních výdajů se částkou 4,9 mld. Kč podílejí výdaje na platbu státu do systému veřejného zdravotního pojištění, tyto výdaje jsou vyšší o 7,2 % oproti očekávané skutečnosti roku 2018.

Celkové sociální výdaje a výdaje na služby zaměstnanosti představují 49,1 % výdajů státního rozpočtu (bez prostředků EU a FM). Strukturu výdajů podle hlavních položek ukazuje následující tabulka:

Tabulka č. 18 Struktura sociálních výdajů podle jednotlivých výdajových titulů (v mil. Kč)

	ukazatel	skutečnost 2015	skutečnost 2016	skutečnost 2017	SR 2018	očekávaná skutečnost 2018	státní rozpočet 2019	index v %
		1	2	3	4	5	6	7=6/5
I.	Výdaje na sociální dávky	507 494	514 265	531 052	564 065	562 526	603 683	107,3
I.1	Důchodové pojištění	395 507	399 293	414 652	434 398	434 591	472 469	108,7
I.2	Nemocenské pojištění	24 325	26 505	28 569	32 711	34 787	36 495	104,9
I.3	Úrazové pojištění	0	0	0	0	0	0	
I.4	Státní sociální podpora a péčovská péče	38 253	38 427	37 885	44 750	42 500	43 232	101,7
I.5	Podpory v nezaměstnanosti	8 303	8 254	7 854	7 000	7 500	7 300	97,3
I.6	Dávky pomoci ve hmotné nouzi	10 592	9 347	7 500	8 602	6 300	6 629	105,2
I.7	Dávky pro zdravotně postižené	1 976	2 045	1 997	2 900	2 800	3 000	107,1
I.8	Příspěvek na péči v sociálních službách	21 213	23 104	25 174	26 000	26 300	26 600	101,1
I.9	Zvláštní dávky ozbrojených sborů	7 323	7 288	7 420	7 700	7 746	7 956	102,7
I.10	Ostatní dávky povahy sociálního zabezpečení	2	2	1	4	2	2	100,0
II.	Odškodnění a náhrady obyvatelstvu	735	637	580	723	589	544	92,4
III.	Náhrady mezd - ochrana zaměstnanců	229	250	167	400	200	400	200,0
I. až III.	Mandatorní peněžní transfery fyz. osobám celkem	508 458	515 152	531 799	565 188	563 315	604 627	107,3
IV.	Příspěvek na penzijní připojištění	6 817	6 807	6 878	6 950	6 970	7 100	101,9
V.	Platba do veřejného zdravotního pojištění	60 944	62 254	65 254	69 791	68 373	73 320	107,2
VI.	Sociální dotace a příspěvky zaměstnavatelům	4 962	5 508	6 229	6 420	7 320	7 850	107,2
VI.1	Podpora zaměstnávání zdravotně postižených osob	4 320	4 952	5 676	5 500	6 400	7 000	109,4
VI.2	Příspěvky na sociální důsledky restrukturalizace	642	556	553	920	920	850	92,4
I. až VI.	Mandatorní sociální výdaje celkem	581 181	589 721	610 160	648 349	645 978	692 897	107,3
VII.	Aktivní politika zaměstnanosti (služby) *)	2 095	2 028	2 289	400	2 394	500	20,9
I. až VII.	Sociální výdaje a služby zaměstnanosti celkem	583 276	591 749	612 449	648 749	648 372	693 397	106,9

Pozn.

*) nezahrnuje prostředky z EU a FM

Vývoj sociálních výdajů je ovlivněn jak autonomním vývojem, tak schválenými systémovými změnami sociální legislativy, které nabývaly účinnosti v průběhu roku 2018 a jejich plný dopad se projeví v rozpočtu roku 2019 a ve střednědobém horizontu. Od 1. ledna 2019 se jedná o následující legislativní změny:

- novela zákona č. 155/1995 Sb., o důchodovém pojištění – základní výměra důchodu se zvyšuje z 9 % na 10 % průměrné mzdy a příjemcům důchodů starších 85 let se zvýší navíc procentní výměra důchodů o 1000 Kč;
- zákon č. 297/2017 Sb., který novelizoval zákon č. 592/1992 Sb., ve kterém je přímo stanoveno zvýšení vyměřovacího základu pro platbu za osoby, za které je plátcem pojistného na zdravotní pojištění stát k 1. 1. 2019. Platba za osobu a měsíc dosáhne 1 018 Kč. Částka v roce 2018 činila 969 Kč, tzn. zvýšení o 49 Kč.

V rámci výdajů na sociální dávky tvoří 78,3 % **výdaje na dávky důchodového pojištění**, což je v absolutním vyjádření 472,5 mld. Kč, tj. zvýšení oproti očekávané skutečnosti roku 2018 o 8,7 %. V meziročním přírůstku výdajů na důchody je zohledněna jak očekávaná valorizace důchodů k 1. lednu 2019 s využitím novelizovaného valorizačního schématu (21,2 mld. Kč), zvýšení základní výměry důchodu z 9 % na 10 % průměrné mzdy (12 mld. Kč), zvýšení důchodů u příjemců důchodu starších 85 let (2,4 mld. Kč), dále pak i obměna důchodců v tom smyslu, že systém opouštějí důchodci s nižšími příjmy a naopak do něj vstupují důchodci s vyššími důchody, zároveň se počítá i s přírůstkem počtu důchodců.

Podle zákona o důchodovém pojištění se důchody zvyšují v pravidelném termínu každoročně od ledna. Valorizace se určuje podle údajů Českého statistického úřadu. U průměrného starobního důchodu se pro zvýšení od roku 2018 zohledňuje 100 % růstu úhrnného indexu spotřebitelských cen nebo 100 % růstu indexu životních nákladů důchodců – vybere se ten index, který bude vyšší, a zohlední se 1/2 růstu reálných mezd. Základní výměra se zvýší o 570 Kč z částky 2 700 Kč na částku 3 270 Kč a procentní výměra se zvýší o 3,4 %. Na základě výše uvedeného se **průměrný samostatně vyplácený starobní důchod zvýší od 1. ledna 2019 o 900 Kč z částky 12 386 Kč na 13 286 Kč.**

Výdaje na dávky nemocenského pojištění nadále porostou v souvislosti s růstem mezd, od kterých je jejich výše odvozena, vývojem nemocnosti a též legislativními změnami, jejichž účinnost se částečně projeví v roce 2018 v celoročním dopadu v roce 2019.

Pro rok 2019 se navrhuje částka 36,5 mld. Kč, což je o 4,9 % více, než je očekávaná skutečnost roku 2018 a v absolutním vyjádření se jedná o navýšení o 1,7 mld. Kč. Navýšení

výdajů je dáno jak autonomním vývojem, tak úpravami ve výpočtu již stávajících dávek, které byly realizovány v roce 2018, jako např. vyšší nemocenská při déletrvajících nemoci, do 30. dne nemoci bude náhrada 60 % redukováného vyměřovacího základu, od 31. dne do 60. dne 66 % a od 61. dne do skončení pracovní neschopnosti 72 % oproti současným 60 % redukováného vyměřovacího základu po celou dobu nemoci. Dále byly do systému nemocenského pojištění zavedeny zcela nové dávky - otcovská poporodní péče a tzv. pečovatelská dovolená, jejich celoroční dopad do výdajů systému nemocenského pojištění se projeví až v roce 2019.

Státní politika zaměstnanosti v sobě zahrnuje výdaje **na pasivní politiku zaměstnanosti**, což jsou podpory v nezaměstnanosti, a výdaje **na aktivní politiku zaměstnanosti**.

Výdaje **na podpory v nezaměstnanosti** jsou zapracovány v částce 7,3 mld. Kč. Tato částka je dostatečná vzhledem k výraznému poklesu míry nezaměstnanosti, který souvisí s ekonomickým růstem.

Výdaje **na aktivní politiku zaměstnanosti (bez prostředků EU a FM)** jsou schváleny ve výši 0,5 mld. Kč a v této částce jsou zahrnuty prostředky např. na rekvalifikace, na veřejně prospěšné práce, na společensky účelná pracovní místa, na podporu zaměstnanosti zdravotně postižených občanů, na investiční pobídky a na cílené programy k řešení zaměstnanosti. K financování aktivní politiky zaměstnanosti budou v roce 2019 využity též nároky z nespotebovaných výdajů z minulých let.

Mezi **nepojistné sociální dávkové systémy** patří **dávky státní sociální podpory a dávky pěstounské péče, dávky pomoci v hmotné nouzi a dávky pro zdravotně postižené občany a též příspěvek na péči, který je vyplácen podle zákona o sociálních službách**. Výplatu všech těchto dávek zajišťuje Úřad práce České republiky a jeho organizační složky.

Na **dávky státní sociální podpory a pěstounské péče** je vyčleněna v roce 2019 celková částka ve výši 43,2 mld. Kč, což je o 0,7 mld. Kč více, než je očekávaná skutečnost roku 2018. Navrhované zvýšení výdajů u dávek státní sociální podpory a pěstounské péče z očekávaných 42,5 mld. Kč v roce 2018 na 43,2 mld. Kč v roce 2019, tj. o 1,7 % je dáno legislativními úpravami účinnými od ledna 2018 (jednalo se o zvýšení přídatku na dítě z 500 Kč na 800 Kč, z 610 Kč na 910 Kč a z 700 Kč na 1 000 Kč v závislosti na věku dítěte a rozšíření okruhu jeho příjemců), dále možností zvolit si čerpání rodičovského příspěvku ve vyšší částce, než doposud (až do výše peněžité pomoci v mateřství) a zvýšení celkové výše rodičovského příspěvku při porodu vícero dětí z 220 tis. Kč na 330 tis. Kč). Na růstu výdajů se podílí též navýšení dávek pěstounské péče (tj. částky na úhradu potřeb dítěte a odměny

pěstouna). Trvale se zvyšují též výdaje na příspěvek na bydlení. Součástí těchto výdajů jsou i výdaje na povinné pojistné placené zaměstnavatelem pro zajištění výplat odměn pěstounů.

Na **dávky pomoci v hmotné nouzi** je vyčleněna částka 6,6 mld. Kč, což by mělo být dostačující vzhledem k tomu, že nárok na dávky má méně osob, popř. je jejich úroveň nižší. Oproti schválenému střednědobému výhledu byly výdaje sníženy téměř o 2,1 mld. Kč, což souvisí s vysokou úrovní zaměstnanosti, růstem jak minimální mzdy, tak i růstem mezd a platů.

Výdaje na **příspěvek na péči** jsou rozpočtované v částce 26,6 mld. Kč. Nárůst výdajů je způsoben zvyšujícím se počtem příjemců dávky a změnou ve struktuře, tzn. přiznáváním vyššího stupně závislosti. Výdaje na **dávky pro zdravotně postižené občany** se navrhuje v částce 3,0 mld. Kč, což by mělo pokrýt zákonné nároky zdravotně postižených, které vyplývají ze zákona č. 329/2011 Sb., o poskytování dávek osobám se zdravotním postižením.

Výdaje na zvláštní dávky pro ozbrojené složky jsou navrhovány pro rok 2019 ve výši skoro 8,0 mld. Kč, což je o 0,3 mld. Kč více, než je rozpočet roku 2018 a návrh je v souladu s očekávanou skutečností roku 2018. Oproti předchozím letům dochází u dávek pro ozbrojené složky k postupné stabilizaci výdajů.

Výdaje na platbu pojistného na veřejné zdravotní pojištění ze státního rozpočtu za osoby, za které je plátcem stát jsou rozpočtované ve výši 73,3 mld. Kč, kdy se do výdajů promítne zvýšení měsíčního vyměřovacího základu ze 7 177 Kč na 7 540 Kč od 1. ledna 2019.

Součástí výdajů státního rozpočtu jsou i **výdaje na dotace na sociální služby**, kterými stát přispívá na provoz zařízení sociálních služeb. Jedná se o nenárokový výdaj, který byl poprvé v této podobě poskytnut v roce 2007 v souvislosti s účinností nového zákona o sociálních službách k 1. lednu 2007. Pro rok 2019 je navrhována na dotace na sociální služby částka ve výši 15,5 mld. Kč. Od roku 2007 dochází k postupnému navyšování dotace ze 7,1 mld. Kč v roce 2007 na 15,5 mld. Kč pro rok 2019, což je úroveň 2,2 krát vyšší, než v roce 2007.

4.5. Výdaje na platy zaměstnanců a ostatní platby za provedenou práci

Výdaje na platy a ostatní platby za provedenou práci rozpočtované v organizačních složkách státu tvoří významnou součást veřejné spotřeby. Spolu s náklady na platy a ostatními osobními náklady příspěvkových organizací jsou pro rok 2019 rozpočtované v objemu 209,75 mld. Kč. Proti schválenému rozpočtu 2018 došlo k jejich zvýšení o 23,32 mld. Kč.

V rozpočtovaných částkách jsou zahrnuty výdaje na platy a ostatní platby za provedenou práci těch organizačních složek státu a příspěvkových organizací, ve kterých jsou počty míst a výdělková úroveň regulovány vládou. Nejsou v ní tedy zahrnuty výdaje na platy zaměstnanců vysokých, církevních a soukromých škol, veřejných výzkumných institucí a zdravotnických zařízení, jejichž financování je napojeno na síť zdravotních pojišťoven, ani výdaje organizací, které své zaměstnance odměňují podle platových předpisů platných pro zaměstnavatele v podnikatelské sféře.

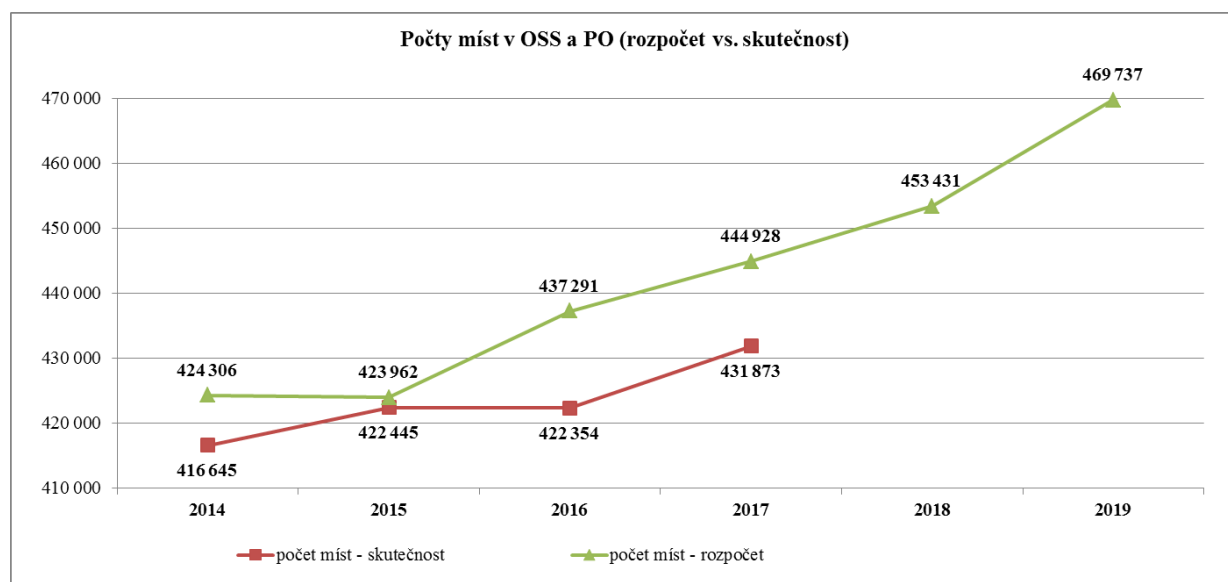
V důsledku všech vlivů, které jsou popsány níže, se celkové výdaje na platy a ostatní platby za provedenou práci (vč. nákladů na platy a ostatní osobní náklady příspěvkových organizací) zvyšují oproti schválenému rozpočtu na rok 2018 o 12,5 %, celkový počet míst se zvyšuje o 3,6 % a celkový průměrný plat (bez zahrnutí krácení za neobsazenost) se zvyšuje o 9,7 %.

Tabulka č. 19 Vývoj objemu prostředků na platy a ostatní platby za provedenou práci, počtu míst a průměrných platů v OSS a PO v letech 2014 – 2019

OSS a PO celkem	SR 2014	SR 2015	SR 2016	SR 2017	SR 2018	NR 2019*	rozdíl
	1	2	3	4	5	6	7=6-5
<i>Prostředky na platy a ostatní platby za provedenou práci celkem (mil. Kč)</i>	132 527	139 059	149 055	162 004	186 430	209 749	23 319
<i>Počet míst celkem</i>	424 306	423 962	437 291	444 928	453 431	469 737	16 305
<i>Průměrný plat celkem (Kč)</i>	24 654	25 880	26 979	28 862	32 693	35 853	3 160

* průměrný plat bez zahrnutí krácení míst a prostředků na platy za neobsazenost míst.

Graf č. 11 Počty míst zaměstnanců, příslušníků, vojáků, státních zástupců a odvozených v OSS a PO



Tabulka č. 20 Prostředky na platy a ostatní platby za provedenou práci v OSS a PO

organizační členění	objemy na platy a OPPP v Kč		rozdíl 2019 - 2018	index 2019/2018 v %
	SR 2018	NR 2019		
Organizační složky státu	99 001 512 715	105 512 650 932	6 511 138 217	6,6
<i>Platy dle ZP mimo služební místa</i>	<i>17 957 865 134</i>	<i>19 319 701 282</i>	<i>1 361 836 148</i>	<i>7,6</i>
<i>Platy příslušníků a vojáků</i>	<i>43 546 524 397</i>	<i>46 269 295 801</i>	<i>2 722 771 404</i>	<i>6,3</i>
<i>Platy na služebních místech dle ZSS</i>	<i>28 507 844 511</i>	<i>29 749 741 838</i>	<i>1 241 897 327</i>	<i>4,4</i>
<i>Platy státních zástupců a odvozených</i>	<i>1 705 357 492</i>	<i>1 854 844 800</i>	<i>149 487 308</i>	<i>8,8</i>
<i>Ostatní platby za provedenou práci</i>	<i>7 283 921 181</i>	<i>8 319 067 211</i>	<i>1 035 146 030</i>	<i>14,2</i>
<i>z toho: Platy soudců a ústavních činitelů</i>	<i>4 891 726 700</i>	<i>5 338 970 140</i>	<i>447 243 440</i>	<i>9,1</i>
Příspěvkové organizace	87 428 815 161	104 236 485 254	16 807 670 093	19,2
<i>Platy dle ZP mimo služební místa</i>	<i>85 776 549 160</i>	<i>102 633 944 781</i>	<i>16 857 395 621</i>	<i>19,7</i>
<i>Platy na služebních místech dle ZSS</i>	<i>395 486 548</i>	<i>364 851 772</i>	<i>-30 634 776</i>	<i>-7,7</i>
<i>Ostatní osobní náklady</i>	<i>1 256 779 453</i>	<i>1 237 688 701</i>	<i>-19 090 752</i>	<i>-1,5</i>
OSS a PO celkem	186 430 327 876	209 749 136 186	23 318 808 310	12,5

ZP - Zákon č. 262/2006 Sb., zákoník práce; ZSS - Zákon č. 234/2014 Sb., o státní službě

Tabulka č. 21 Počty míst zaměstnanců, příslušníků, vojáků, státních zástupců a odvozených v OSS a PO

organizační členění	počty míst*		rozdíl 2019 - 2018	index 2019/2018 v %
	SR 2018	NR 2019		
Organizační složky státu	207 860	207 946	87	0,0
<i>Zaměstnanci dle ZP mimo služební místa</i>	<i>49 397</i>	<i>49 386</i>	<i>-12</i>	<i>0,0</i>
<i>Příslušníci a vojáci</i>	<i>89 320</i>	<i>90 131</i>	<i>811</i>	<i>0,9</i>
<i>Zaměstnanci na služebních místech dle ZSS</i>	<i>67 752</i>	<i>67 029</i>	<i>-722</i>	<i>-1,1</i>
<i>Státní zástupci a odvození</i>	<i>1 390</i>	<i>1 400</i>	<i>10</i>	<i>0,7</i>
Příspěvkové organizace	245 572	261 791	16 219	6,6
<i>Zaměstnanci dle ZP mimo služební místa</i>	<i>244 799</i>	<i>261 065</i>	<i>16 266</i>	<i>6,6</i>
<i>Zaměstnanci na služebních místech dle ZSS</i>	<i>773</i>	<i>726</i>	<i>-47</i>	<i>-6,1</i>
OSS a PO celkem	453 431	469 737	16 306	3,6

ZP - Zákon č. 262/2006 Sb., zákoník práce; ZSS - Zákon č. 234/2014 Sb., o státní službě

* přepočtené počty míst na úvazky v celoročním vyjádření. Údaje jsou zaokrouhleny na 2 desetinná místa a zobrazeny jako čísla celá

Objemy prostředků na platy, ostatní platby za provedenou práci a celkové počty míst v jednotlivých kapitolách a dalším členění jsou dále rozepsány v tabulkové části dokumentace (Tabulková část, tabulky č. 10 - 17).

4.5.1. Vlivy zapracované do návrhu státního rozpočtu na rok 2019

Rozpočet v oblasti výdajů na platy, ostatní platby za provedenou práci a počty míst na rok 2019 vychází z parametrů střednědobého výhledu na rok 2019, který byl schválen usnesením vlády č. 674/2017. Ten byl v průběhu rozpočtových prací dále upraven o zapracování rozpočtových opatření s charakterem trvalých vlivů z roku 2018, vlivů plynoucích ze

schválených usnesení vlády a jiných předpisů, přesunů dle resortních priorit, rozhodnutí ministryně financí a promítnutí vládních priorit. Objemově a početně nejvýraznější vlivy v platové a personální oblasti (konkrétně navýšení objemu prostředků o 6 % a 15%, krácení prostředků a míst za neobsazenost, posílení v regionálním školství) již byly vládou schváleny prostřednictvím usnesení vlády č. 379/2018.

Navržený rozpočtovaný objem prostředků na platy a ostatní platby za provedenou práci na rok 2019 představuje oproti parametrům schváleného rozpočtu na rok 2018 nárůst o 23,32 mld. Kč. V počtu míst (úvazky přepočtené na celoročně) dochází oproti limitu schváleného rozpočtu na rok 2018 k navýšení o 16 306 míst, z čehož 87 míst je zařazeno v organizačních složkách státu a 16 219 míst v příspěvkových organizacích. Uvedená meziroční navýšení jsou mimo oblast čerpání prostředků z rozpočtu Evropské unie a finančních mechanismů tvořena zejména následujícími vlivy.

- Dopad ve výši 9,91 mld. Kč v důsledku navýšení objemu prostředků na platy pedagogických pracovníků v regionálním školství o 15 %.
- Dopad ve výši 6,45 mld. Kč v důsledku navýšení objemu prostředků na platy ostatních skupin zaměstnanců odměňovaných ze státního rozpočtu o 6 % (vyjma kapitoly Generální inspekce bezpečnostních sborů, kde došlo k navýšení o 2 %).
- Dodatečný dopad ve výši 0,66 mld. Kč v důsledku rozhodnutí o navýšení platů zaměstnanců odměňovaných ze státního rozpočtu (vyjma zaměstnanců regionálního školství, příslušníků bezpečnostních sborů, vojáků z povolání a civilních zaměstnanců soudů a státních zastupitelství) o 500 Kč na zaměstnance.
- Dodatečný dopad ve výši 0,64 mld. Kč v důsledku rozhodnutí o navýšení platů příslušníků bezpečnostních sborů o 8 % namísto 6 %.
- Dodatečný dopad ve výši 0,59 mld. Kč v důsledku rozhodnutí o navýšení platů nepedagogických pracovníků v regionálním školství o 10 % namísto 6 %.
- U nízkopříjmových skupin zaměstnanců dochází k dalšímu dodatečnému posílení objemu prostředků na platy. U zaměstnanců soudů a státních zastupitelství dochází k výraznému posílení na průměrný plat 30 000 Kč, zaměstnancům příspěvkových organizací Ministerstva kultury, civilním zaměstnancům Vězeňské služby, Probační a mediační služby, Rejstříku trestů, Justiční akademie, katastrálních úřadů, České inspekce životního prostředí, Agentury pro ochranu přírody a krajiny, Rady pro rozhlasové a televizní vysílání je navýšeno o 1 000 Kč na zaměstnance měsíčně a zaměstnancům Úřadu průmyslového vlastnictví, Českého telekomunikačního úřadu, Ústavu pro studium

totalitních režimů a zaměstnancům podle zákoníku práce ve Správě státních hmotných rezerv je navýšeno o 500 Kč na zaměstnance měsíčně s rozpočtovým celkovým dopadem 0,35 mld. Kč. Nadto v kapitole Ministerstvo práce a sociálních věcí dochází k částečnému krytí dodatečného navýšení platů zaměstnanců Úřadu práce a České správy sociálního ve výši 65 mil. Kč. Druhou část bude kapitola v roce 2019 hradit z nároků z nespotřebovaných výdajů. V roce 2020 již dochází k dokrytí oblasti platů o 84 mil. Kč do potřebné úrovně. Tím bude zajištěn nárůst v průměru o 774 Kč na zaměstnance Úřadu práce a o cca 560 Kč na zaměstnance České správy sociálního zabezpečení.

- Dokrytí 9 % navýšení objemu prostředků na platy (v souvislosti s nárůstem platových tarifů od 1. 11. 2017 o 10 %) u rozpočtových kapitol, které podléhají ve smyslu § 8 zákona č. 218/2000 Sb., o rozpočtových pravidlech, odlišnému režimu přípravy státního rozpočtu (Kancelář prezidenta republiky, Poslanecká sněmovna Parlamentu, Senát Parlamentu, Ústavní soud, Nejvyšší kontrolní úřad a Kancelář Veřejného ochránce práv). Z důvodu odlišného způsobu sestavování rozpočtů těchto kapitol nebylo možno navýšení zpracovat do střednědobého výhledu na roky 2019 a 2020. V případě kapitoly Kancelář prezidenta republiky došlo rovněž k promítnutí pozměňovacího návrhu, který reagoval na přijetí nařízení vlády č. 168/2017, kterým došlo k úpravám, resp. sloučení vybraných stupnic platových tarifů s účinností od 1. 7. 2017.
- U parlamentních kapitol rovněž došlo k promítnutí usnesení rozpočtového výboru Poslanecké sněmovny Parlamentu České republiky č. 87, 88, 89, 97, 98, 99 a 100, zejm. dílčích vlivů v platové oblasti kapitol Kancelář Veřejného ochránce práv (zabezpečení novely antidiskriminačního zákona a promítnutí plánované realizace projektu v rámci AMIF), Ústavní soud (zabezpečení oblasti IT a experta na občanské právo) a Úřad národní rozpočtové rady (promítnutí limitů rozpočtu, které střednědobý výhled z důvodu chybějící legislativy ještě neobsahoval).
- V návrhu je promítnuta (vyjma parlamentních kapitol) aktualizace propočtů v oblasti prostředků na platy ústavních činitelů (a odvozených), soudců a státních zástupců z důvodu vyhlášení údaje Českého statistického úřadu o dosažené průměrné nominální mzdě v nepodnikatelské sféře za referenční rok 2017, který je nutný pro stanovení platových základů na rok 2019. Propočty jsou postaveny na platné legislativě (předpokladu nastavení obecné právní úpravy obsažené v § 3 odst. 3 zákona č. 236/1995 Sb., o platu a dalších náležitostech spojených s výkonem funkce představitelů státní moci a některých státních orgánů a soudců a poslanců Evropského parlamentu, kterou od

1. ledna 2019 dojde k navýšení násobku platové základny představitelů státní moci z 2,5 na 2,75 násobek průměrné mzdy v nepodnikatelské sféře).

Platová základna soudců a státních zástupců roste meziročně o 8,6 % a u ostatních ústavních činitelů o 19,5 %. Objem prostředků na platy soudců, státních zástupců a ostatních ústavních činitelů roste meziročně o 0,6 mld. Kč, tj. o cca 9 %.

- Záporně se v rozpočtových parametrech promítá aplikovaná redukce počtu míst nad 5% míru neobsazenosti a redukce objemu prostředků na platy nad 3% míru neobsazenosti. Rozhodnutí o krácení nad stanovené míry neobsazenosti bylo přijato komplexně napříč všemi kapitolami státního rozpočtu a bylo schváleno v rámci projednání materiálu „Příprava státního rozpočtu České republiky na rok 2019 a střednědobého výhledu na léta 2020 a 2021“ na jednání vlády dne 19. 6. 2018 prostřednictvím usnesení vlády č. 379/2018. Zároveň byl potvrzen metodický rámec výpočtu uvedeného plošného krácení, tj. platnost stavů počtu míst k období 1. čtvrtletí 2018. Zavedené opatření představuje redukci 1 292 míst a objemu prostředků na platy ve výši 2,5 mld. Kč. Proti předběžnému návrhu parametrů rozpočtu, který schválila vláda usnesením vlády č. 379/2018, dochází ke snížení redukce počtu míst o cca 900 míst, z toho 170 míst bylo vráceno z důvodu zohlednění neobsazených míst, která jsou zatížena mateřskou či rodičovskou dovolenou, 58 míst z technických důvodů (opravy nesrovnalostí ve výkazech), 521 míst z důvodu zmírnění opatření pro příslušníky bezpečnostních sborů či 85 míst u Ministerstva vnitra v oblasti azylové a migrační politiky. U menších úřadů byla zohledněna jejich specifická povaha. Zmírnění opatření se netýká finančních dopadů, které zůstávají na shodné úrovni. Na tomto místě je nutné zdůraznit, že místa, která v limitu kapitolám zůstala bez finančního krytí, je Ministerstvo financí připraveno finančně pokrýt v případě, že míra neobsazenosti se v průběhu příštího roku dostane na přijatelnou úroveň. K tomuto účelu byla ve Všeobecné pokladní správě vytvořena rezervní položka „Prostředky na pokrytí dopadu zvýšené obsazenosti funkčních míst“, ze které bude v odůvodněných případech možné rozpočtovým opatřením platovou oblast dokrýt. Dopady do jednotlivých rozpočtových kapitol demonstruje následující tabulka. Aplikace výše uvedeného opatření v oblasti EU/FM míst je popsána v části 4.5.2. a v tabulce č. 24.

Tabulka č. 22 Krácení objemu prostředků na platy nad 3% míru neobsazenosti a počtu míst nad 5% míru neobsazenosti v jednotlivých kapitolách (neobsahuje EU/FM)

kapitola	NR 2019	
	prostředky na platy v Kč	počet míst
Kancelář prezidenta republiky	0	0
Poslanecká sněmovna Parlamentu	0	0
Senát Parlamentu	0	0
Úřad vlády České republiky	-1 638 110	0
Ministerstvo zahraničních věcí	-40 100 484	-32
Ministerstvo obrany	-183 321 389	-50
Národní bezpečnostní úřad	-7 535 942	0
Kancelář veřejného ochránce práv	0	0
Ministerstvo financí	-449 415 263	-185
Ministerstvo práce a sociálních věcí	-158 415 234	-117
Ministerstvo vnitra	-657 596 062	-127
Ministerstvo životního prostředí	-37 030 529	-30
Ministerstvo pro místní rozvoj	-38 495 846	-31
Grantová agentura České republiky	-3 158 158	0
Ministerstvo průmyslu a obchodu	-73 495 658	-92
Ministerstvo dopravy	-27 797 549	-28
Český telekomunikační úřad	-26 475 257	-36
Ministerstvo zemědělství	-26 793 610	-13
Ministerstvo školství, mládeže a tělovýchovy	-39 169 258	-43
Ministerstvo kultury	-15 302 784	-16
Ministerstvo zdravotnictví	-98 514 177	-72
Ministerstvo spravedlnosti	-418 685 858	-303
Úřad pro ochranu osobních údajů	-4 253 488	0
Úřad průmyslového vlastnictví	-8 959 261	-6
Český statistický úřad	-26 007 432	-33
Český úřad zeměměřický a katastrální	-47 345 017	-27
Český báňský úřad	-298 559	0
Energetický regulační úřad	-11 842 856	-12
Úřad pro ochranu hospodářské soutěže	-9 087 883	-5
Ústav pro studium totalitních režimů	-5 821 033	-9
Ústavní soud	0	0
Úřad národní rozpočtové rady	0	0
Akademie věd České republiky	-4 595 396	-2
Úřad pro dohled nad hospodařením politických stran a politických hnutí	-877 585	0
Rada pro rozhlasové a televizní vysílání	-1 675 954	-2
Úřad pro přístup k dopravní infrastruktuře	-3 099 252	-1
Správa státních hmotných rezerv	-12 391 080	-12
Státní úřad pro jadernou bezpečnost	-12 536 297	-8
Generální inspekce bezpečnostních sborů	-814 083	0
Technologická agentura České republiky	0	0
Národní úřad pro kybernetickou a informační bezpečnost	-10 511 420	0
Nejvyšší kontrolní úřad	0	0
Celkem	-2 463 057 764	-1 292

- Podobu rozpočtových parametrů dále ovlivňují konkrétní vlivy v jednotlivých rozpočtových kapitolách, kterými jsou zejména:
 - V kapitole **Ministerstvo školství, mládeže a tělovýchovy** dochází z rozhodnutí vlády k navýšení v oblasti regionálního školství, a to o 1,6 mld. Kč a 5 538 míst pedagogů a asistentů pedagogů na další zabezpečení podpory společného vzdělávání (inkluze), o 1 mld. Kč a 2 945 míst pedagogů ve vazbě na růst počtu výkonů (počtu dětí), o 1,3 mld. Kč a 4 219 míst pedagogů na zabezpečení rozšíření doby provozu mateřských škol včetně překryvu pedagogů ve třídě až o 2,5 hodiny, o 0,5 mld. Kč a 1 400 přepočtených míst pedagogů od 1. 9. 2019 v souvislosti s reformou financování školství zabezpečující dělení hodin (PHmax), resp. dělení tříd (v návrhu střednědobého výhledu na rok 2020 a na léta následující je tento vliv zapracován již v rozsahu 1,5 mld. Kč a 4 200 míst pedagogů) a o 0,6 mld. Kč a 2 018 míst pedagogů na personální podporu speciálního školství. Součástí reformy financování regionálního školství je vyrovnávání mezikrajových rozdílů v odměňování, v roce 2019 zacílením účelové podpory do cca 3 až 5 krajů s nejnižší úrovní průměrných platů.
 - V kapitole **Ministerstvo obrany** dochází (vyjma navýšení o 1 000 vojáků z povolání a 115 míst obslužného aparátu včetně navýšení prostředků na platy o 0,5 mld. Kč, které již vychází ze střednědobého výhledu) k navýšení objemu prostředků na příplatky za službu v zahraničí v souvislosti s novými misemi (usnesení vlády č. 221/2018) o 0,67 mld. Kč, dále k navýšení na kázeňské odměny vojáků z povolání o 0,25 mld. Kč a k navýšení limitu počtu míst o 99 a objemu prostředků na platy o 50,5 mil. Kč u příspěvkové organizace Vojenská lázeňská a rekreační zařízení z důvodu úpravy klíčování hlavní a vedlejší činnosti v příspěvkové organizaci v návaznosti na kontrolní závěr NKÚ (hrazeno v rámci rozpočtu kapitoly).
 - V kapitole **Ministerstvo vnitra** dochází (vyjma navýšení o 66 míst příslušníků Policie ČR - dokrytí zabezpečení usnesení vlády č. 332/2017 a usnesení vlády č. 331/2017, které již vychází ze střednědobého výhledu) k posílení o 51 míst bez prostředků na platy na zajištění usnesení vlády č. 79/2018 (zaměstnanecké karty), 5 míst bez prostředků na platy na zajištění usnesení vlády č. 416/2018 (zaměstnanecké karty Srbsko), 11 míst a 4,5 mil. Kč na zajištění usnesení vlády č. 358/2018 (škola Sokolov), 7 míst příslušníků hasičského sboru včetně 3,9 mil. Kč (posílení bezpečnosti MB Škoda Auto), 10 míst a 3,6 mil. Kč (rozšíření školy Holešov), posílení ostatních plateb za provedenou práci (příplatky) o 5,9 mil. Kč v rámci podpory v Iráku v období 2018 - 2021 (usnesení vlády č. 824/2017) a k přesunu 1 místa včetně prostředků na

platy na Ministerstvo zahraničních věcí (diplomat pro bezpečnostní spolupráci ve Vídni).

- V kapitole **Ministerstvo financí** dochází ke zrušení 139 míst a snížení objemu prostředků na platy o 85,3 mil. Kč u Celní správy z důvodu neschválení rozšíření trestní kompetence v oblasti všech přímých daní a rovněž z důvodu vysoké neobsazenosti míst. U Úřadu pro zastupování státu ve věcech majetkových dochází k navýšení o 10 právních zástupců z důvodu nárůstu počtu zastupování organizačních složek státu dle § 6 zákona č. 201/2002 Sb.
- V kapitole **Ministerstvo spravedlnosti** dochází k posílení objemu prostředků na platy o 59 mil. Kč ve Vězeňské službě v souvislosti s novelou zákona č. 361/2003 Sb. (placené přesčasy, služba ve svátek) a o 10,5 mil. Kč na ostatní platby za provedenou práci pro lékaře ve věznicích. Limit počtu míst obsahuje 15 míst bez finančního krytí u Probační a mediační služby (výkon probace).
- V kapitole **Úřad vlády** dochází k promítnutí zrušení 56 míst včetně snížení prostředků na platy ve výši 19,2 mil. Kč k 1. 1. 2018 (usnesení vlády č. 895/2017), promítnutí přesunu 13 míst včetně prostředků na platy k 1. 4. 2018 - částečně do kapitoly Ministerstvo životního prostředí (agenda udržitelného rozvoje) a částečně do kapitoly Ministerstvo průmyslu a obchodu (agenda národní a inovační strategie) a zrušení dalších 51 míst včetně snížení prostředků na platy o 17 mil. Kč v důsledku organizačních změn.
- V kapitole **Ministerstvo zemědělství** dochází v rámci organizačních změn ke snížení limitu o 67 míst včetně prostředků na platy ve výši 36,8 mil. Kč.
- V kapitole **Ministerstvo životního prostředí** dochází k navýšení limitu počtu míst o 167 a objemu prostředků na platy o 79 mil. Kč u příspěvkové organizace Česká geologická služba z důvodu technické úpravy, resp. trvalého promítnutí vlivu, který je každoročně prováděn úpravou limitů během rozpočtového roku. Jedná se o oblast institucionální podpory VVI. Limit počtu míst u České inspekce životního prostředí obsahuje 12 míst bez finančních prostředků na zajištění agendy kontrol likvidace starých ekologických zátěží.
- V kapitole **Ministerstvo kultury** limit počtu míst u ústředního orgánu obsahuje 3 místa bez finančního krytí na kontrolní činnost v oblasti poskytování dotací, limit u Muzea romské kultury 10 míst (usnesení vlády č. 665/2017 a usnesení vlády č. 609/2017, resp. usnesení vlády č. 766/2017), u Národního památkového ústavu

jednak 10 míst a prostředků na platy na dobu určitou na zrychlení realizace projektů, tak 30 míst a 9,5 mil. Kč (hrazeno v rámci rozpočtu kapitoly) na zabezpečení přesunu průvodců a pokladních z režimu DPP a DPČ do pracovního poměru.

- V kapitole **Národní úřad pro kybernetickou a informační bezpečnost** je v limitu počtu míst zajištěno 25 míst bez finančního krytí na zajištění kybernetické bezpečnosti a 4 místa včetně prostředků na platy ve výši 1,9 mil. Kč v rámci pokračující činnosti vyslaných odborníků na vybrané zastupitelské úřady (Tel Aviv, Brusel, Washington, Soul).
- V kapitole **Technologická agentura ČR** je v limitu počtu míst zajištěno 20 míst a prostředků na platy ve výši 11 mil. Kč na optimalizaci projektového řízení a zesílení kontrolní činnosti.
- V kapitole **Český statistický úřad** dochází ke snížení objemu prostředků na ostatní platby za provedenou práci o 42,3 mil. Kč z důvodu dostatku disponibilních prostředků v nárocích z nespotřebovaných výdajů. Limity obsahují 145 míst a prostředky na platy ve výši 60,8 mil. Kč na spuštění příprav projektu Sčítání lidu, domů a bytů 2021.
- V kapitole **Ministerstvo průmyslu a obchodu** dochází k posílení o 4 místa bez prostředků na platy na zajištění usnesení vlády č. 79/2018 a usnesení vlády č. 416/2018 (zaměstnanecké karty). Dále ke snížení limitu prostředků na platy ve výši 22 mil. Kč a 45 míst u Úřadu pro normalizaci, metrologii a státní zkušebnictví z důvodu zřízení České agentury pro standardizaci, jakožto vládou neregulované příspěvkové organizace v podřízenosti úřadu.
- V kapitole **Ministerstvo zahraničních věcí** limit počtu míst obsahuje 16 míst bez prostředků na platy na zajištění usnesení vlády č. 79/2018 (zaměstnanecké karty), na GK v Miláně, GK v Saigonu a posílení kapacity na stálém zastoupení v EU (Brusel) přesun 1 místa včetně prostředků na platy z Ministerstva vnitra pro zabezpečení diplomata pro bezpečnostní spolupráci ve Vídni.
- V kapitole **Ministerstvo práce a sociálních věcí** dochází k posílení o 9 míst bez prostředků na platy na zajištění usnesení vlády č. 79/2018 (zaměstnanecké karty).
- V kapitole **Ministerstvo dopravy** limit počtu míst ústředního orgánu obsahuje 5 míst bez finančního krytí na zajištění agendy odvolávání proti rozhodnutí ve stavebním řízení a limit počtu míst Úřadu pro civilní letectví obsahuje 4 místa bez finančního krytí na zajištění kontrolní činnosti z podnětu EASA.

Tabulka č. 23 Platby a ostatní platby za provedenou práci a počty míst vč. EU a FM

kapitola	NR 2019		z toho:		rozdíly 2019 - 2018		z toho:	
	celkem vč. prostředků na platy z rozpočtu EU a FM		prostředky z rozpočtu EU a FM		celkem vč. prostředků na platy z rozpočtu EU a FM		prostředky z rozpočtu EU a FM	
	platby a OPPP (OON) v Kč	počet míst*	platby a OPPP (OON) v Kč	počet míst*	platby a OPPP (OON) v Kč	počet míst	platby a OPPP (OON) v Kč	počet míst
Kancelář prezidenta republiky	168 083 436	407	0	0	436 800	0	0	0
Poslanecká sněmovna Parlamentu	468 332 511	360	0	0	-19 090 178	0	0	0
Senát Parlamentu	215 549 483	213	0	0	723 700	0	0	0
Úřad vlády České republiky	454 444 961	637	43 194 952	125	-28 332 798	-127	-8 965 486	-7
Ministerstvo zahraničních věcí	981 226 592	2 122	0	0	27 401 198	-20	0	0
Ministerstvo obrany	17 701 665 080	34 655	4 691 271	0	1 935 253 626	1 164	-444 261	0
Národní bezpečnostní úřad	158 091 571	268	0	0	3 202 194	0	0	0
Kancelář veřejného ochránce práv	81 026 520	156	567 225	2	3 681 796	6	-172 388	-1
Ministerstvo financí	12 518 046 807	25 831	151 112 822	287	429 898 988	-344	-18 379 160	-30
Ministerstvo práce a sociálních věcí	8 958 639 779	24 193	583 329 584	2 151	501 050 760	-124	9 286 074	-16
Ministerstvo vnitra	34 972 212 922	69 546	52 676 548	159	1 974 880 526	135	8 924 879	114
Ministerstvo životního prostředí	1 651 756 633	3 622	121 316 594	205	209 686 591	236	49 961 302	80
Ministerstvo pro místní rozvoj	837 961 396	1 423	434 784 568	862	44 532 159	-68	53 312 232	-37
Grantová agentura České republiky	48 299 471	59	0	0	-1 000 663	5	0	0
Ministerstvo průmyslu a obchodu	1 224 434 742	2 231	215 124 160	435	-29 823 175	-174	-6 681 535	-43
Ministerstvo dopravy	561 690 157	1 023	46 798 965	37	-17 735 057	-24	-22 321 898	-5
Český telekomunikační úřad	298 854 741	627	0	0	3 821 265	-36	0	0
Ministerstvo zemědělství	2 855 870 396	6 139	11 152 167	3	133 726 849	-77	-4 188 366	-1
Ministerstvo školství, mládeže a tělovýchovy	99 451 377 840	249 588	440 490 845	722	16 325 354 033	15 986	-59 682 796	-91
Ministerstvo kultury	2 999 654 134	6 892	23 134 312	39	284 356 713	42	12 649 019	17
Ministerstvo zdravotnictví	1 703 352 511	3 706	85 697 036	142	-20 234 823	-87	-30 905 459	-15
Ministerstvo spravedlnosti	16 819 563 426	25 859	37 932 458	89	1 276 367 815	-283	27 257 269	5
Úřad pro ochranu osobních údajů	67 422 694	109	0	0	2 586 973	0	0	0
Úřad průmyslového vlastnictví	104 584 178	223	3 848 162	0	1 376 920	-6	1 755 132	0
Český statistický úřad	671 836 604	1 502	4 078 586	0	74 451 959	112	143 351	0
Český úřad zeměměřický a katastrální	1 980 641 236	5 195	0	0	148 085 441	-35	0	0
Český báňský úřad	107 179 686	195	0	0	7 393 013	1	0	0
Energetický regulační úřad	171 231 350	321	0	0	876 639	-12	0	0
Úřad pro ochranu hospodářské soutěže	137 633 677	257	0	0	1 398 916	-5	0	0
Ústav pro studium totalitních režimů	107 467 192	278	0	0	4 088 630	-9	0	0
Ústavní soud	103 616 700	129	0	0	2 632 813	2	0	0
Úřad národní rozpočtové rady	11 530 816	12	0	0	11 530 816	12	0	0
Akademie věd České republiky	49 366 102	80	0	0	-1 182 164	-2	0	0
Úřad pro dohled nad hospodařením politických stran a politických hnutí	13 231 838	19	0	0	642 036	0	0	0
Rada pro rozhlasové a televizní vysílání	36 650 494	44	0	0	2 736 104	-2	0	0
Úřad pro přístup k dopravní infrastruktuře	12 355 659	24	0	0	-2 128 219	-1	0	0
Správa státních hmotných rezerv	179 489 023	417	0	0	10 396 734	10	0	0
Státní úřad pro jadernou bezpečnost	136 016 966	210	0	0	4 706 561	-8	0	0
Generální inspekce bezpečnostních sborů	240 606 863	335	0	0	3 863 501	0	0	0
Technologická agentura České republiky	73 754 267	133	11 022 487	34	7 182 149	13	-6 828 980	-7
Národní úřad pro kybernetickou a informační bezpečnost	101 778 730	203	0	0	-2 915 231	26	0	0
Nejvyšší kontrolní úřad	312 607 002	495	0	0	2 926 400	0	-400 000	0
Celkem	209 749 136 186	469 737	2 270 952 742	5 291	23 318 808 310	16 306	4 318 929	-37

OPPP - Ostatní platby za provedenou práci; OON - Ostatní osobní náklady; FM - Finanční mechanismy

* přepočtené počty míst na úvazky v celoročním vyjádření. Údaje jsou zaokrouhleny na 2 desetinná místa a zobrazeny jako čísla celá

4.5.2. Spolufinancování z Evropské unie a finančních mechanismů (EU/FM)

Konečnou podobu celkových rozpočtových parametrů svou měrou rovněž ovlivňuje objem prostředků na platy, ostatní platby za provedenou práci a počet míst určený na administraci a realizaci projektů v rámci programů spolufinancovaných z rozpočtu Evropské unie a finančních mechanismů (dále EU/FM). Do platové oblasti je pro rok 2019 z nadnárodních zdrojů vybilancovaných zvýšenými příjmy z EU/FM zahrnuta částka ve výši 2,27 mld. Kč, což cca odpovídá úrovni ve schváleném rozpočtu na rok 2018. K výdajům krytým příjmy z EU/FM je v oblasti platů a ostatních plateb za provedenou práci rozpočtována rovněž národní část prostředků na spolufinancování ze státního rozpočtu, tento podíl pro rok 2019 činí celkem 0,47 mld. Kč, z něhož cca 0,09 mld. Kč bylo do platové oblasti s roční platností zařazeno z ostatních provozních výdajů.

Zatímco při přípravě návrhu rozpočtu na rok 2018 bylo s ohledem na hospodárné vynakládání prostředků v platové oblasti v odůvodněných případech přistoupeno ke krácení navržených objemů o poměr rezervy, která je nakumulována v nárocích z nespotřebovaných výdajů, při přípravě návrhu rozpočtu na rok 2019 bylo přistoupeno k redukci počtu míst (pouze u administrace) nad 5% míru neobsazenosti a objemu prostředků na platy (u administrace i realizace) nad 3% míru neobsazenosti způsobem shodným, jakým bylo přistoupeno k agendám kmenovým. Rozdílný je pouze budoucí způsob finančního zajištění míst, která kapitolám zůstala v limitu bez finančního krytí v případě, že dojde k obsazenosti. V případě snížení neobsazenosti na adekvátní úroveň nebudou finanční prostředky dokrývány z rezervy ve Všeobecné pokladní správě, ale z jiných výdajových položek dotčených kapitol. Kapitoly nebyly nuceny snižovat příjmy a výdaje z nadnárodních zdrojů, ale prostředky zůstávají rozpočtovány mimo platovou oblast tak, aby nedošlo k jejich nehospodárnému vynaložení na mimotarifní složky platu.

V celkovém počtu míst se promítá meziroční změna v jednorázovém navýšení počtu míst v souvislosti se zabezpečením administrace a realizace projektů. Mezi návrhem rozpočtu na rok 2019 a schváleným rozpočtem 2018 dochází k poklesu o 37 míst. To je způsobeno především redukcí v oblasti administrativní kapacity nad 5% míru neobsazenosti, která převažuje nárůst personálních kapacit v oblasti realizace projektů. Redukci v platové a personální oblasti za neobsazenost demonstruje tabulka níže.

Tabulka č. 24 Krácení objemu prostředků na platy nad 3% míru neobsazenosti a počtu míst nad 5% míru neobsazenosti v jednotlivých kapitolách (oblast EU/FM)

kapitola	NR 2019 - oblast EU/FM			
	národní podíl platy v Kč	nadnárodní podíl platy v Kč	CELKEM platy v Kč	počet míst
Úřad vlády České republiky	-2 003 623	-7 652 137	-9 655 760	0
Ministerstvo financí	-448 871	-24 915 594	-25 364 465	-27
Ministerstvo práce a sociálních věcí	-15 229 092	-72 566 380	-87 795 472	-24
Ministerstvo vnitra	-45 960	-11 066 379	-11 112 339	0
Ministerstvo životního prostředí	-1 071 873	-7 716 695	-8 788 568	-1
Ministerstvo pro místní rozvoj	-4 757 227	-26 957 619	-31 714 846	-37
Ministerstvo průmyslu a obchodu	-5 064 567	-28 699 195	-33 763 762	-38
Ministerstvo dopravy	-2 752 671	-15 598 467	-18 351 138	-6
Ministerstvo zemědělství	0	0	0	0
Ministerstvo školství, mládeže a tělovýchovy	-9 495 139	-37 095 211	-46 590 350	-26
Ministerstvo kultury	-152 906	-674 245	-827 151	0
Ministerstvo zdravotnictví	-2 374 297	-28 537 650	-30 911 947	0
Ministerstvo spravedlnosti	-86 115	-304 171	-390 286	0
Úřad průmyslového vlastnictví	0	0	0	0
Český statistický úřad	-335 801	-596 979	-932 780	0
Technologická agentura České republiky	0	-6 000 000	-6 000 000	0
Celkem	-43 818 142	-268 380 722	-312 198 864	-159

V limitu počtu míst na rok 2019 je tedy navržen celkový počet jednorázových míst ve výši 5 291. Jednorázové navýšení představuje místa, která jsou do limitu státního rozpočtu promítána ročně společně s rozpočtovanými prostředky z EU/FM. Jsou určena primárně na zabezpečení administrace a realizace programů/projektů po dobu programovacího období včetně započtení pravidla N+3. Mimo jednorázové navýšení mají úřady možnost ze svých personálních limitů vyčlenit část kapacity, která se po dobu administrace či realizace bude podílet na čerpání prostředků z EU/FM. Tyto zaměstnance lze po ukončení projektů, maximálně programového období, zařadit zpět do kmenových agend. V parametrech rozpočtu na rok 2019 je napříč dotčenými úřady vypsáno 362 míst kmenových zaměstnanců (183 v oblasti administrace a 179 v oblasti realizace). Třetím případem jsou kmenoví zaměstnanci úřadů, jejichž plat je plně hrazen ze státního rozpočtu a zároveň existuje možnost jejich motivaci (osobní příspěvek, odměny) částečně nebo plně hradit z prostředků EU/FM.

Pro rok 2019 se uvažuje se 663 fyzickými zaměstnanci, na které by se tato možnost měla vztahovat.

Podrobnější přehled v rozdělení na administrativní a ostatní personální kapacity v členění podle jednotlivých kapitol státního rozpočtu je uveden jednak v tabulce č. 17 (Tabulková část) a rovněž v Příloze č. 3 k této Zprávě.

4.5.3. Průměrné platy

Vývoj průměrných platů jednotlivých skupin zaměstnanců vyplývá z vlivů uvedených výše, přičemž nejvýraznějšími z nich jsou navýšení objemu prostředků na platy pedagogických pracovníků v regionálním školství o 15 %, nepedagogických pracovníků v regionálním školství o 10 %, příslušníků bezpečnostních sborů o 8 %, ostatních skupin zaměstnanců o 6 % a dalších 500 Kč na zaměstnance či mimořádné navýšení od 500 – 1000 Kč na zaměstnance měsíčně u nízkopříjmových skupin zaměstnanců. Záporně jsou veličiny ovlivněny krácením rozpočtovaných prostředků nad 3% míru neobsazenosti, přičemž počet míst byl krácen nad 5% míru neobsazenosti, čímž dochází k tomu, že limit obsahuje počty míst bez finančního krytí, což průměrný plat zkresluje. Svou měrou se na vývoji průměrného platu podílí i vnitřní přesuny prostředků na základě požadavků resortů. Průměrné platy vypočtené z celkových parametrů shrnuje tabulka č. 25 níže.

Tabulka č. 25 Průměrné platy v OSS a PO – obsažen vliv krácení a neobsazenosti

organizační členění	průměrné platy v Kč		rozdíl 2019 - 2018	index 2019/2018 v %
	SR 2018	NR 2019		
Organizační složky státu	36 771	38 950	2 179	5,9
<i>Platy dle ZP mimo služební místa</i>	30 295	32 600	2 305	7,6
<i>Platy příslušníků a vojáků</i>	40 628	42 780	2 152	5,3
<i>Platy na služebních místech dle ZSS</i>	35 064	36 986	1 922	5,5
<i>Platy státních zástupců a odvozených</i>	102 240	110 407	8 167	8,0
Příspěvkové organizace	29 242	32 787	3 545	12,1
<i>Platy dle ZP mimo služební místa</i>	29 200	32 761	3 561	12,2
<i>Platy na služebních místech dle ZSS</i>	42 635	41 879	-756	-1,8
OSS a PO celkem	32 693	35 515	2 822	8,6

ZP - Zákon č. 262/2006 Sb., zákoník práce; ZSS - Zákon č. 234/2014 Sb., o státní službě

Průměrné platy při nezahrnutí vlivu krácení za neobsazenost shrnuje tabulka č. 26.

Tabulka č. 26 Průměrné platy v OSS a PO – bez vlivu krácení a neobsazenost (kmenová i EU a FM část)

organizační členění	průměrné platy v Kč		rozdíl 2019 - 2018	index 2019/2018 v%
	SR 2018	NR 2019		
Organizační složky státu	36 771	39 690	2 919	7,9
<i>Platy dle ZP mimo služební místa</i>	30 295	33 068	2 773	9,2
<i>Platy příslušníků a vojáků</i>	40 628	43 643	3 015	7,4
<i>Platy na služebních místech dle ZSS</i>	35 064	37 818	2 754	7,9
<i>Platy státních zástupců a odvozených</i>	102 240	110 407	8 167	8,0
Příspěvkové organizace	29 242	32 789	3 547	12,1
<i>Platy dle ZP mimo služební místa</i>	29 200	32 764	3 564	12,2
<i>Platy na služebních místech dle ZSS</i>	42 635	41 943	-692	-1,6
OSS a PO celkem	32 693	35 853	3 160	9,7

ZP - Zákon č. 262/2006 Sb., zákoník práce; ZSS - Zákon č. 234/2014 Sb., o státní službě

4.6. Výdaje státního rozpočtu v souvislosti s rozpočtem EU a finančních mechanismů

Tyto výdaje lze rozdělit do tří kategorií. Členství v EU je podmíněno **odvody členských států do rozpočtu EU**, ze kterých je plněna příjmová strana rozpočtu EU. Z výdajového účtu státního rozpočtu kapitoly Všeobecná pokladní správa jsou hrazeny zdroje z DPH a HND. Ve státním rozpočtu je na **rok 2019** naplánována částka **43,6 mld. Kč**. Další kategorií jsou výdaje státního rozpočtu na předfinancování evropských politik včetně podílu státního rozpočtu na spolufinancování. Celková částka vyčleněná na oblast EU dosahuje **103 mld. Kč; z toho 92,2 mld. Kč bude kryto příjmy z rozpočtu EU a 10,8 mld. Kč přispěje státní rozpočet na spolufinancování**. Poslední samostatnou kategorií jsou prostředky na financování aktivit v rámci **finančních mechanismů** v celkové výši **352,8 mil. Kč (podíl FM 270,3 mil. Kč a podíl SR 82,5 mil. Kč)**. V případě finančních mechanismů není Česká republika povinována žádnými odvody k vytváření zdrojů pro financování těchto aktivit.

Detailně se výdaji na oblast EU/FM zabývá kapitola č. 5 Finanční vztahy k rozpočtu EU, EHP, Norsku a Švýcarsku, na kterou navazují tabulky č. 7 a č. 8 v tabulkové části rozpočtové dokumentace.

4.7. Výdaje na financování programů

Výdaje státního rozpočtu na financování programů reprodukce majetku jsou navrženy v celkové výši 113,5 mld. Kč, tj. oproti schválenému rozpočtu na rok 2018 o 28,7 mld. Kč, resp. o 25,3 % vyšší.

V roce 2019 došlo ke zvýšení investičních i neinvestičních výdajů vedených v informačním systému programového financování spravovaných různými resorty. Do návrhu výdajů roku 2019 je zahrnuta i část dotací poskytnutých na financování programů z fondů EU v celkové výši 37,4 mld. Kč, proti roku 2018 o 10,0 mld. Kč více. Investiční výdaje představují částku 107,3 mld. Kč a neinvestiční výdaje 6,2 mld. Kč. Tyto částky představují souhrn veškerých předpokládaných zdrojů financování projektů, jako jsou např. vlastní zdroje účastníka programu, dotace z územních rozpočtů, dotace ze státních fondů a další.

Podrobné údaje jsou uvedeny v příloze E, která je členěna tak, že akce v jednotlivých programech jsou rozděleny podle typu výdaje na EDS (evidenční dotační systém) a SMVS (správa majetku ve vlastnictví státu). Jmenovitý seznam akcí je uváděn v knize bilance s finančními objemy ve všech letech jejich realizace, podle údajů uvedených v informačním systému programového financování EDS/SMVS. Tyto údaje slouží ke sledování rozestavěnosti a možnosti státního rozpočtu financovat investiční výstavbu a sledovat výdaje na reprodukci majetku.

Z celkových výdajů na programové financování ve výši 113,5 mld. Kč připadá na EDS, tedy na dotace poskytované ze státního rozpočtu 79,9 mld. Kč a na SMVS, tedy na obnovu a pořízení dlouhodobého hmotného a nehmotného majetku včetně souvisejících výdajů 33,6 mld. Kč.

Rozpočet programového financování EDS/SMVS obsahuje nejen kapitálové výdaje v celkové výši 107,2 mld. Kč, ale také výdaje běžné (neinvestiční) v celkové výši 6,3 mld. Kč.

Výdaje státního rozpočtu na financování konkrétních programů jsou směřovány z největší části na níže uvedené programy.

Stěžejní část návrhu rozpočtu programového financování na rok 2019 tvoří program Podpora financování dopravy ve výši 48,7 mld. Kč, tj. 42,9 % návrhu rozpočtu za programové financování. Program je rozdělen na tři podprogramy z důvodu zvýšení efektivnosti správy dat. Podprogram „OP Doprava“ má za cíl podporu udržitelné dopravy a odstraňování

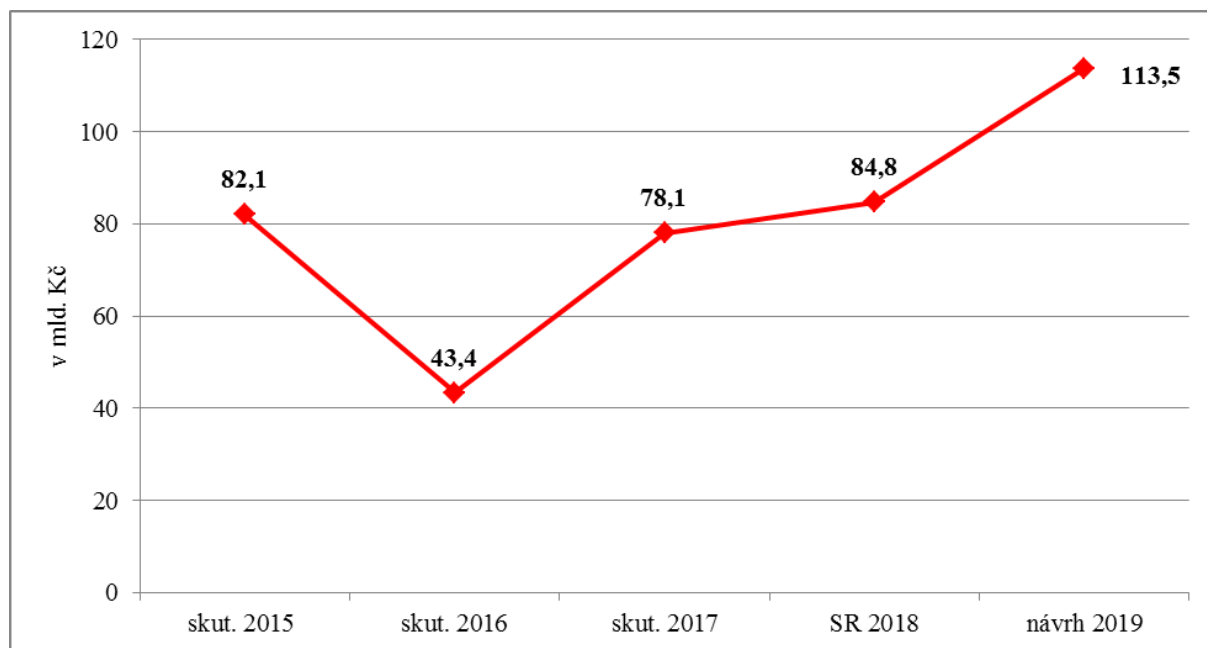
nedostatků v klíčových síťových dopravních infrastrukturách. Náplní dalšího podprogramu „Nástroj pro propojení Evropy“ je financování výstavby a modernizace dopravní infrastruktury a spolufinancování investičních projektů EU. Třetím podprogramem je program „Ostatní dotace SFDI“, který má za cíl financování výstavby a modernizace dopravní infrastruktury a spolufinancování investičních projektů EU. Další část návrhu rozpočtu tvoří Operační program Životní prostředí, který je pro rok 2019 navrhován ve výši 7,5 mld. Kč. Náplní programu je ochrana a zajištění kvalitního prostředí pro život obyvatel ČR, podpora efektivního využívání zdrojů, eliminace negativních dopadů lidské činnosti na životní prostředí a zmírňování dopadů změny klimatu. Náplní Integrovaného regionální operačního programu, který je navržen ve výši 5,1 mld. Kč, je zajištění vyváženého rozvoje území, zlepšení veřejné služby a veřejné správy. Strategický program pozemních sil ve výši 3,2 mld. Kč je určen k realizaci kompletní obměny techniky pozemních a vzdušných sil Armády ČR. Operační program Podnikání a inovace pro konkurenceschopnost je navrhován ve výši 2,0 mld. Kč a jeho náplní je dosažení konkurenceschopné a udržitelné ekonomiky založené na znalostech a inovacích.

Při meziročním porovnávání rozpočtu na programové financování je z níže uvedené tabulky a grafu patrné, že výdaje realizované prostřednictvím programového financování, které je cíleně zaměřeno do jednotlivých odvětví národního hospodářství, od roku 2017 narůstají. Tento trend je ovlivňován zejména stupněm připravenosti výběrových řízení, ukončenými výběrovými řízeními z předchozích období, financováním pokračujících investičních akcí, čerpáním nároků z nespotebovaných výdajů atd.

Tabulka č. 27 Výdaje na programové financování v letech (v mld. Kč)

ukazatel	skut. 2015	skut. 2016	skut. 2017	SR 2018	návrh 2019	rozdíl 2019-2018	index 2019/2018
výdaje na programové financování	82,1	43,4	78,1	84,8	113,5	28,7	133,8

Graf č. 12 Výdaje na programové financování v letech (v mld. Kč)



Tabulka č. 28 Výdaje na programové financování dle kapitol (v mil. Kč)

kapitola	2015	2016	2017	2018	2019	index 2019/2018
	schválený rozpočet				návrh	
Kancelář prezidenta republiky	91,6	156,9	125,8	163,1	51,8	31,8
Poslanecká sněmovna Parlamentu	20,0	20,0	32,4	40,0	35,0	87,5
Senát Parlamentu	33,7	33,0	25,9	23,9	15,5	64,6
Úřad vlády České republiky	12,7	29,8	30,1	33,2	62,6	188,8
Bezpečnostní informační služba	105,0	250,0	298,0	426,0	390,0	91,5
Ministerstvo zahraničních věcí	410,0	333,0	325,0	330,3	461,8	139,8
Ministerstvo obrany	4 826,7	5 048,4	8 331,3	10 203,4	13 795,5	135,2
Národní bezpečnostní úřad	47,8	61,5	51,1	2,4	35,5	1 468,6
Kancelář veřejného ochránce práv	12,6	8,5	5,5	5,5	15,5	282,8
Ministerstvo financí	2 827,4	3 435,5	3 322,3	2 777,3	2 281,9	82,2
Ministerstvo práce a sociálních věcí	1 412,3	958,7	1 278,8	1 012,2	491,4	48,5
Ministerstvo vnitra	1 834,3	2 458,4	2 956,9	3 728,5	5 672,9	152,1
Ministerstvo životního prostředí	6 627,6	6 183,7	3 206,5	9 001,2	10 557,6	117,3
Ministerstvo pro místní rozvoj	1 544,5	11 635,4	3 039,9	3 721,6	10 096,7	271,3
Ministerstvo průmyslu a obchodu	224,1	3 335,9	989,1	1 653,4	3 339,8	202,0
Ministerstvo dopravy	171,5	2 167,4	14 588,6	36 879,1	48 899,0	132,6
Český telekomunikační úřad	87,4	125,3	46,8	30,0	48,6	162,1
Ministerstvo zemědělství	2 181,7	2 060,0	1 808,5	2 680,4	2 155,7	80,4
Ministerstvo školství, mládeže a tělovýchovy	3 352,1	2 939,2	3 109,1	4 635,8	5 866,7	126,6
Ministerstvo kultury	1 736,9	1 632,2	1 736,1	1 810,7	3 120,7	172,4
Ministerstvo zdravotnictví	1 372,2	1 420,8	1 140,2	2 481,5	2 142,9	86,4
Ministerstvo spravedlnosti	1 026,2	952,5	939,1	1 106,0	1 235,4	111,7
Úřad pro ochranu osobních údajů	14,2	17,7	17,4	18,9	23,1	122,2
Úřad průmyslového vlastnictví	10,3	14,6	10,7	11,6	12,0	103,1
Český statistický úřad	52,8	36,0	47,4	96,4	199,3	206,8
Český úřad zeměměřický a katastrální	192,9	214,0	182,8	220,1	253,4	115,1
Český báňský úřad	11,7	17,4	17,5	22,0	19,9	90,3
Energetický regulační úřad	24,4	14,4	18,0	18,6	5,0	26,9
Úřad pro ochranu hospodářské soutěže	34,8	39,0	37,0	31,8	33,0	103,9
Ústav pro studium totalitních režimů	5,4	19,3	108,1	37,7	53,4	141,5
Ústavní soud	34,3	36,8	93,7	33,8	31,6	93,7
Úřad Národní rozpočtové rady	0,0	0,0	0,0	0,0	0,9	
Úřad pro dohled nad hospodařením polit. stran a polit. hnutí	0,0	0,0	0,0	4,0	2,1	53,8
Rada pro rozhlasové a televizní vysílání	0,8	1,1	0,7	1,0	0,9	90,0
Úřad pro přístup k dopravní infrastruktuře	0,0	0,0	0,0	0,0	0,0	
Správa státních hmotných rezerv	82,0	208,2	235,9	255,4	256,9	100,6
Státní úřad pro jadernou bezpečnost	129,8	122,1	112,0	155,6	181,3	116,5
Generální inspekce bezpečnostních sborů	4,4	4,5	11,0	6,0	6,0	100,0
Národní úřad pro kybernetickou a informační bezpečnost	0,0	0,0	0,0	124,6	76,7	61,5
Nejvyšší kontrolní úřad	68,2	61,3	53,7	177,8	359,9	202,4
Všeobecná pokladní správa	705,0	905,0	745,0	796,1	1 181,2	148,4
celkem	31 328,9	46 957,1	49 077,7	84 756,8	113 468,8	133,9

Bilance potřeb a zdrojů financování všech akcí (projektů) evidovaných v informačním systému programového financování EDS/SMVS v členění na investiční, neinvestiční a souhrnnou je uvedena v tabulkách v příloze č. 2 této zprávy.

4.8. Výdaje na neinvestiční transfery podnikatelským subjektům

Objem neinvestičních transferů podnikatelským subjektům v návrhu státního rozpočtu na rok 2019 představuje 49,7 mld. Kč. Při meziročním porovnání těchto transferů dochází ke zvýšení oproti schválenému rozpočtu na rok 2018 o 3,9 %.

Největší část neinvestičních transferů pro podnikatelské subjekty na rok 2019 připadá na **Ministerstvo průmyslu a obchodu** ve výši 31,1 mld. Kč. Nejvýznamnější podíl na tomto objemu má dotace na obnovitelné zdroje energie ve výši 25 mld. Kč. Podmínky financování podpory elektřiny a provozní podpory tepla jsou nastaveny v souladu se zákonem č. 165/2012 Sb., o podporovaných zdrojích energie a o změně některých zákonů, ve znění pozdějších předpisů. Na útlum hornictví jsou určeny finanční prostředky v celkové výši 2,3 mld. Kč, z toho je na mandatorní sociální dotace zaměstnavatelům stanoveno 850 mil. Kč a na technickou část zahlazování hornické činnosti 1,5 mld. Kč. Dotace a půjčky na výzkum a vývoj bez spolufinancovaných programů z EU představují 2 mld. Kč. Na spolufinancované projekty výzkumu, vývoje a inovací realizované v rámci Operačního programu Podnikání a inovace pro konkurenceschopnost (OPPIK) je na českou část spolufinancování v návrhu rozpočtu na rok 2019 určeno 14,6 mil. Kč. Rozhodující část dotace podnikatelům bude hrazena z evropských prostředků. V souladu s usnesením vlády ČR č. 655 ze dne 18. září 2017 bude zajišťována úhrada nákladů a výdajů spojených s řešením důsledků po chemické těžbě uranu a souvisejících činnostech v oblasti Stráže pod Ralskem. Pro r. 2019 se jedná o neinvestiční transfery ve výši 1,2 mld. Kč. Neinvestiční transfer na akci Hyundai a další investiční akce představuje 270 mil. Kč, ekologická dotace na úhrady z vydobytých nerostů činí 170 mil. Kč a státní program úspor energie EFEKT 70 mil. Kč.

V kapitole **Ministerstva dopravy** jsou pro rok 2019 navrhovány neinvestiční transfery ve výši 488,7 mil. Kč. Nejvýznamnější položkou neinvestičních transferů je příspěvek na dopravní cestu nehrazený ze Státního fondu dopravní infrastruktury ve výši 400 mil. Kč. Příspěvek je určen na úhradu části neinvestičních nákladů souvisejících s provozováním dráhy, příjemcem je Správa železniční dopravní cesty, s.o.

Neinvestiční transfery podnikatelským subjektům v rámci kapitoly **Ministerstva zemědělství** jsou pro rok 2019 předpokládány ve výši 4,9 mld. Kč. Na podporu agropotravinářského komplexu je určeno 4,6 mld. Kč, z čehož jsou v rámci národních podpor vymezeny téměř 3 mld. Kč na podpůrné programy, 1,5 mld. Kč na dotaci PGRLF a 42 mil. Kč Vinařskému

fondů. Do lesního hospodářství směřuje 160 mil. Kč, do Operačního programu Rybářství 151,7 mil Kč.

Ministerstvo práce a sociálních věcí uvažuje s neinvestičními transfery pro podnikatelské subjekty pro rok 2019 ve výši 8,5 mld. Kč. Podstatné zvýšení objemu oproti předchozím létům je dáno změnou začlenění příspěvku na podporu zaměstnávání osob se zdravotním postižením, který činí 5,5 mld. Kč. Na aktivní politiku zaměstnanosti je určeno 1,9 mld. Kč, a to zejména na veřejně prospěšné práce a cílené programy k řešení zaměstnanosti. Neinvestiční nedávkové transfery spolufinancované z Evropské unie a z finančních mechanismů představují 1,1 mld. Kč.

V kapitole **Ministerstva zdravotnictví** jsou pro rok 2019 navrhovány neinvestiční transfery ve výši 537 mil. Kč, převážně na další vzdělávání pracovníků ve zdravotnictví.

Ministerstvo školství, mládeže a tělovýchovy rozpočtuje neinvestiční transfery podnikatelským subjektům v částce 464,5 mil. Kč a finanční prostředky jsou stanoveny především na podporu aplikovaného výzkumu a vývoje.

Neinvestiční transfery podnikatelským subjektům v kapitole **Technologická agentura ČR** v objemu 1,9 mld. Kč jsou určeny na dotační program vybraných projektů aplikovaného výzkumu nebo experimentálního vývoje.

V kapitole **Všeobecná pokladní správa** jsou rozpočtovány neinvestiční transfery podnikatelským subjektům pro rok 2019 v celkové výši 1,3 mld. Kč. Na podporu exportu jsou vyčleněny finanční prostředky ve výši 730 mil. Kč. Rozsah a intenzita státní podpory exportu vychází z podmínek stanovených zákonem č. 58/1995 Sb., o pojišťování a financování vývozu se státní podporou, ve znění pozdějších předpisů. Institucionální základnu pro realizaci státní podpory exportu podle zákona č. 58/1995 Sb., ve znění pozdějších předpisů, tvoří Exportní garanční a pojišťovací společnost, a.s. (dále EGAP) a Česká exportní banka, a.s., které zajišťují všechny formy pojišťovacích produktů a podpořeného financování českého exportu.

Neinvestiční transfer na krytí ztrát České exportní banky je pro rok 2019 rozpočtován ve výši 480 mil. Kč a umožní bance pokrýt všechny ztráty související s provozováním podpořeného financování vývozu a s rozšiřováním úvěrových aktivit. Částka 250 mil. Kč je vyčleněna na dotaci na dorovnání úrokových rozdílů u vývozních úvěrů.

V rámci neinvestičních transferů podnikatelským subjektům je v kapitole Všeobecná pokladní správa rozpočtována část výdajů na záruky na úvěry od EIB přijaté ČMZRB, a.s.

ve výši 593 mil. Kč. Podrobněji je problematika státních záruk uvedena v další části zprávy v kapitole 4.10.

Výše uvedené kapitoly se na celkových rozpočtovaných neinvestičních transferech podnikatelským subjektům podílejí 99 %. Na ostatní resorty připadají podstatně nižší objemy dotací.

4.9. Výdaje státu na podporu činnosti nestátních neziskových organizací

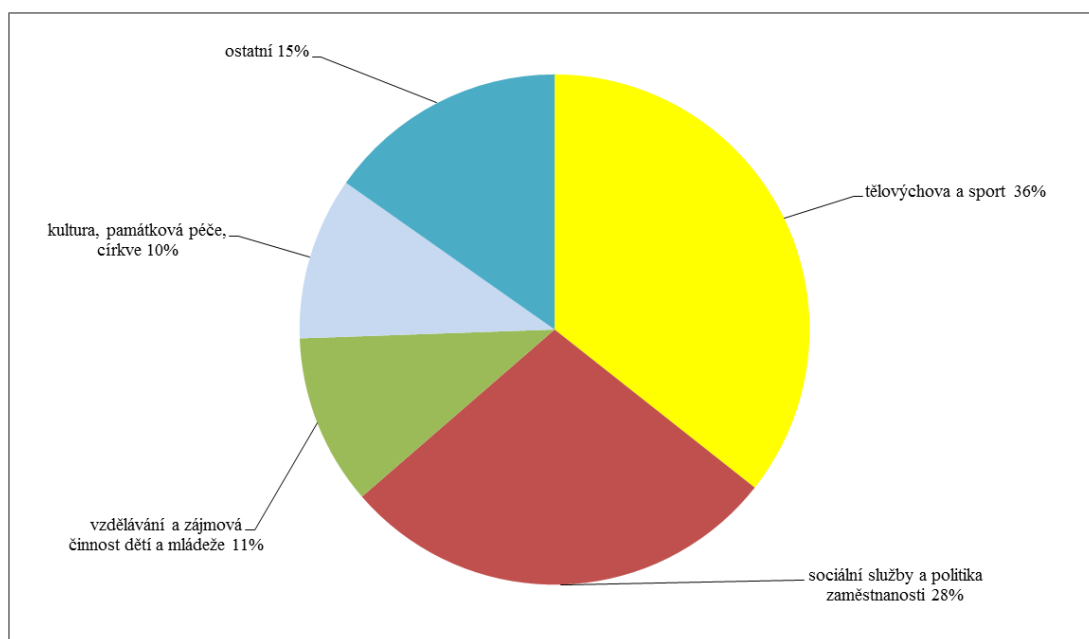
Podle zákona **o rozpočtových pravidlech** se ze státního rozpočtu poskytují dotace nestátním neziskovým organizacím, jako jsou spolky, nadace a nadační fondy, ústavy, obecně prospěšné společnosti či další právnické osoby, jejichž hlavním předmětem činnosti je poskytování zejména zdravotních, kulturních, vzdělávacích a sociálních služeb a sociálně právní ochrana dětí. Poskytování dotací je podrobně upraveno „**Zásadami vlády pro poskytování dotací ze státního rozpočtu České republiky nestátním neziskovým organizacím ústředními orgány státní správy**“, jejichž aktuální platné znění bylo schváleno usnesením vlády č. 657 ze dne 6. srpna 2014.

Ve státním rozpočtu na rok 2019 se projevuje významná podpora aktivit nestátních neziskových organizací ze strany státu. Jsou zde zahrnuty dotační a nedotační neinvestiční transfery neziskovým a podobným organizacím v celkovém objemu 16,6 mld. Kč. Většina těchto transferů, celkem 86 % celkového objemu, je součástí rozpočtu Ministerstva školství, mládeže a tělovýchovy, Ministerstva práce a sociálních věcí a Ministerstva kultury.

Oproti schválenému rozpočtu na rok 2018 dochází k výraznému nárůstu v kapitole Ministerstvo práce a sociálních věcí. Během roku 2018 byl rozpočtovaný objem neinvestičních transferů nestátním neziskovým organizacím v této kapitole upraven souvztažným zvýšením příjmů a výdajů a také zapojením nároků z nespotebovaných výdajů minulých let. Návrh rozpočtu na rok 2019 vychází z těchto úprav a také z nárůstu rozpočtu evropského podílu transferů nestátním neziskovým organizacím z programu OPZ.

Vedle neinvestičních transferů jsou nestátním neziskovým organizacím ze státního rozpočtu poskytovány také investiční transfery. V návrhu rozpočtu na rok 2019 dosahují celkového objemu 2,1 mld. Kč, přičemž většina těchto prostředků bude poskytována z kapitoly Ministerstvo školství, mládeže a tělovýchovy. Nadále pokračuje navyšování podpory sportu, z nárůstu finančních prostředků je 1 050 mil. Kč určeno na investiční dotace pro spolky působící v tělovýchovné činnosti.

Graf č. 13 Podpora nestátních neziskových organizací podle oblastí v roce 2019



Tabulka č. 29 Investiční transfery neziskovým a podobným organizacím (v mil. Kč)

kapitola	skutečnost 2017	SR 2018	návrh 2019	index 2019/2018 v %	rozdíl 2019-2018
Ministerstvo obrany		0,6	1,9	316,7	1,3
Ministerstvo práce a sociálních věcí	143,4	29,5	4,9	16,6	-24,6
Ministerstvo vnitra	21,5	15,0	15,0	100,0	0,0
Ministerstvo životního prostředí	94,2				0,0
Ministerstvo pro místní rozvoj	219,8	23,2			-23,2
Ministerstvo průmyslu a obchodu	1,8				0,0
Ministerstvo zemědělství	35,7	133,0	7,0	5,3	-126,0
Ministerstvo školství, mládeže a tělovýchovy	128,0	1 037,2	2 087,5	201,3	1 050,3
Ministerstvo kultury	11,0	11,0	4,5	40,9	-6,5
Ministerstvo zdravotnictví	6,1	5,5	12,5	227,3	7,0
Celkem	661,5	1 255,0	2 133,3	170,0	878,3

Tabulka č. 30 Neinvestiční transfery a nedotační transfery neziskovým a podobným organizacím
(v mil. Kč)

kapitola	skutečnost 2017	SR 2018	návrh 2019	index 2019/2018 v %	rozdíl 2019-2018
Úřad vlády České republiky	172,7	176,9	209,7	118,5	32,8
Ministerstvo zahraničních věcí	352,7	295,0	343,0	116,3	48,0
Ministerstvo obrany	27,6	34,7	36,0	103,7	1,3
Ministerstvo financí	9,8		71,4		71,4
Ministerstvo práce a sociálních věcí	3 248,5	1 912,9	5 267,8	275,4	3 354,9
Ministerstvo vnitra	137,5	61,2	61,2	100,0	0,0
Ministerstvo životního prostředí	90,0	42,0	42,0	100,0	0,0
Ministerstvo pro místní rozvoj	494,6	182,8	140,6	76,9	-42,2
Grantová agentura České republiky	16,0	10,5	17,0	161,9	6,5
Ministerstvo průmyslu a obchodu	98,5	16,0	16,0	100,0	0,0
Ministerstvo dopravy	9,1	7,5	9,6	128,0	2,1
Ministerstvo zemědělství	490,1	130,0	391,7	301,3	261,7
Ministerstvo školství, mládeže a tělovýchovy	6 609,1	6 703,5	7 098,3	105,9	394,8
Ministerstvo kultury	2 004,9	1 909,6	1 880,8	98,5	-28,8
Ministerstvo zdravotnictví	143,3	173,9	165,2	95,0	-8,7
Ministerstvo spravedlnosti	21,9	28,0	24,0	85,7	-4,0
Ústav pro studium totalitních režimů	0,3				0,0
Akademie věd České republiky	8,4	10,7	10,9	101,9	0,2
Technologická agentura České republiky	34,6	54,3	60,0	110,5	5,7
Všeobecná pokladní správa	1 048,1	591,0	729,7	123,5	138,7
Celkem	15 017,7	12 340,5	16 574,9	134,3	4 234,4

4.10. Státní záruky

Stav státních záruk v roce 2018

Celkový objem závazků (načerpané a dosud nesplacené úvěry a nestandardní garance), které jsou v současné době pokryty státní zárukou ze zákona o rozpočtových pravidlech (č. 576/1990 Sb. a č. 218/2000 Sb.), bude ke konci roku 2018 činit cca 2,381 mld. Kč. Oproti roku 2017 se jedná o další pokles z důvodu plného splácení úvěrů. V tomto roce proběhl schvalovací proces na poskytnutí nové státní záruky. Jedná se o zajištění půjčky České národní banky pro Mezinárodní měnový fond ve výši 1,5 mld. EUR, která nebyla dosud čerpána.

Výdaje na realizaci státních záruk byly ve schváleném státním rozpočtu roku 2018 rozpočtovány v kapitole VPS v souhrnné výši 1,320 mld. Kč. V průběhu roku byly

realizovány zejména státní záruky za závazky z úvěrů s. o. Správa železniční dopravní cesty, z nichž úvěr od banky Kreditanstalt für Wiederaufbau z roku 2002 byl plně splacen. Úvěr byl určen na financování výstavby a modernizace I. železničního koridoru. Příjmy a úhrady této státní organizace za použití železniční dopravní cesty dlouhodobě nepostačují na pokrytí nákladů na její správu, provoz, údržbu a další rozvoj. Správa železniční dopravní cesty proto nevytváří volné zdroje, ze kterých by byla schopna své závazky vyplývající z dluhové služby plnit.

K plnění ze záruky ve prospěch České národní banky z titulu záruky udělené v roce 2000 v souvislosti s převzetím Investiční a Poštovní banky Československou obchodní bankou, a.s. nebyl v roce 2018 podán relevantní podnět. V této kauze nedošlo k žádnému plnění ze záruky ani ve prospěch Československé obchodní banky. Nedořešen zůstává případ společnosti ICEC-HOLDING, a.s. (cca 20 mld. Kč), s níž ČSOB nadále vede spor, na jehož plnění požadovala od ČNB poskytnutí zálohy. ČNB plnění odmítla s tím, že nespadá pod státní záruku. Plnění ze záruky v tomto případě je otázkou budoucnosti a dalších jednání, pravděpodobně soudních.

Podle splátkových kalendářů pokračovaly splátky úroků a jistin z úvěrů poskytnutých Evropskou investiční bankou, prostřednictvím Českomoravské záruční a rozvojové banky. Úvěrové prostředky byly určeny na výstavbu dopravní infrastruktury, odstraňování škod z povodní a vodohospodářské stavby. Zcela splacen byl úvěr na financování Projektu české dálnice A ve výši 230 mil. EUR z roku 1999.

Očekávaný vývoj státních záruk v roce 2019

Částka výdajů rozpočtovaná na realizaci rizikových státních záruk v roce 2019 je navrhována ve výši 915 mil. Kč. Z těchto prostředků budou prováděny úhrady dluhové služby při platební neschopnosti dlužníka (splátky jistin a úroků) v členění:

- státní záruky poskytnuté podle rozpočtových pravidel za úvěry SŽDC, s.o. a
- úvěry Evropské investiční banky přijaté ČMZRB.

Objem všech řádných splátek garantovaných úvěrů (jistin včetně příslušenství) podle splátkových kalendářů bude v roce 2019 činit cca 1,135 mld. Kč. Částka rozpočtovaná na realizaci rizikových státních záruk, poskytnutých podle rozpočtových pravidel, je rozpočtována ve výši 322 mil. Kč a zahrnuje již pouze dluhovou službu úvěrů s. o. Správa železniční dopravní cesty. Nesplacen zůstane pouze jeden úvěr poskytnutý v roce 2000

Evropskou investiční bankou ve výši 160 mil. EUR, který má být splacen v roce 2020 a byla jím financována modernizace a výstavba II. železničního koridoru.

Dluhová služba garantovaných úvěrů přijatých od Evropské investiční banky (před rokem 2001) prostřednictvím finančního manažera - Českomoravské záruční a rozvojové banky, kde se k úhradě dluhové služby zavázal přímo státní rozpočet, je navrhována ve výši 593 mil. Kč a rozpočtována v položce Realizace záruk za úvěry přijaté ČMZRB. V této části není zahrnuta odměna finančního manažera. V roce 2019 má být plně splacen úvěr určený na Program zlepšení stavu silnic třídy E-II ve výši 100 mil. EUR, přijatý v roce 2000. Od roku 2001, tj. od účinnosti zákona č. 218/2000 Sb., o rozpočtových pravidlech, je financování infrastrukturálních programů řešeno přijímáním přímých úvěrů státu (zejména od EIB), nikoliv úvěrů se státní zárukou.

Ze zákona č. 58/1995 Sb., o pojišťování a financování vývozu se státní podporou, ve znění pozdějších předpisů, stát ručí podle § 8 za závazky Exportní, garanční a pojišťovací společnosti, a.s. (EGAP) z pojištění vývozních úvěrových rizik, za závazky České exportní banky (ČEB) za splácení finančních zdrojů získaných exportní bankou a za její závazky z ostatních operací na finančních trzích. ČEB předpokládá, že v roce 2019 se tyto závazky sníží o 15 mld. Kč na limitní objem 55 mld. Kč. Banka předpokládá, že objem poskytnutých úvěrů se bude snižovat, proto se sníží i potřeba zdrojového krytí. Rizikem pro státní rozpočet z těchto záruk je plnění v případě, že by exportní banka nemohla splácet své závazky. ČEB uplatnila rovněž požadavek na dotaci exportu ve výši 480 mil. Kč. Limitující pojistná kapacita EGAP se oproti minulému roku snižuje o 23 mld. Kč na celkových 188 mld. Kč. Požadavek na dotaci do pojistných fondů EGAP neuplatňuje, na dorovnání úrokových rozdílů u vývozních úvěrů je požadavek ve výši 250 mil. Kč.

Celkový přehled o poskytnutých státních zárukách, jejich objemu, splatnosti a předpokládaných splátkách v roce 2019 obsahuje tabulka č. 20 v Tabulkové části. Z přehledu rovněž vyplývá, že celkový objem státních záruk poskytnutých před účinností zákona č. 218/2000 Sb. je menší než 40 % celkových výdajů státního rozpočtu na příslušný rok, což podle § 77 odst. 2 zákona č. 218/2000 Sb. dává možnost v případě potřeby poskytnout novou státní záruku.

4.11. Výdaje na podporu výzkumu, vývoje a inovací

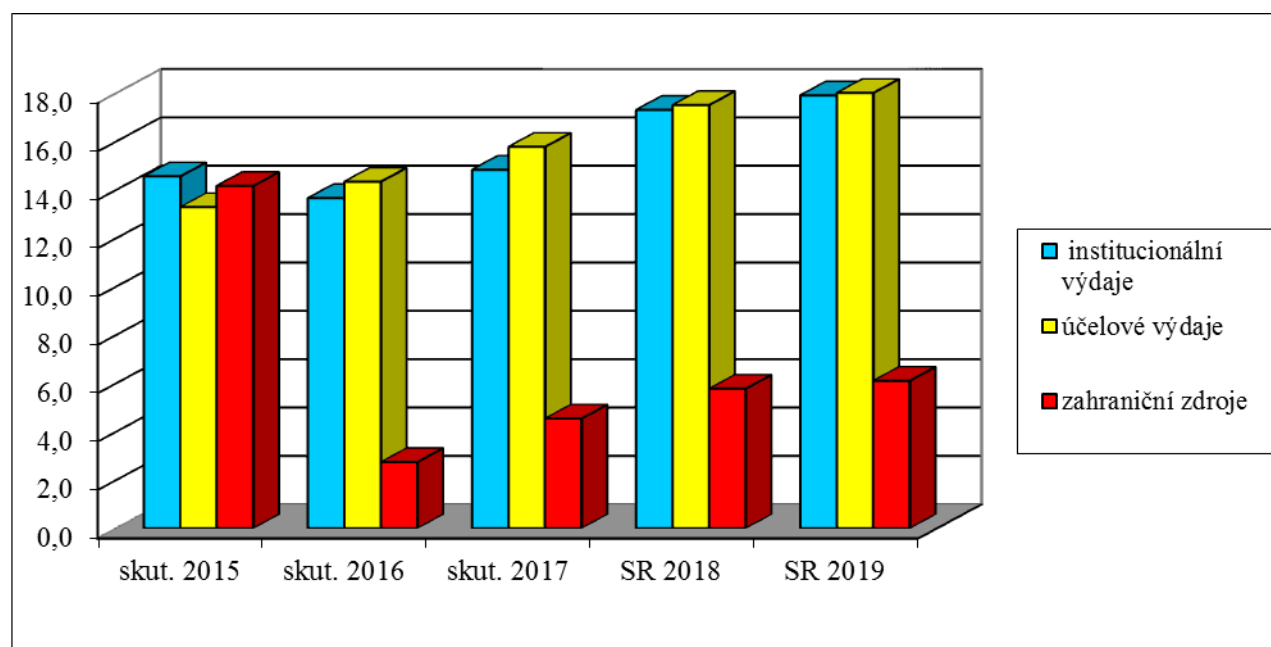
Ve státním rozpočtu na rok 2019 jsou na podporu oblasti výzkumu, vývoje a inovací zahrnuty výdaje v celkovém objemu 42,1 mld. Kč, což proti roku 2018 představuje zvýšení výdajů

o 1,5 mld. Kč (tj. na 103,7 %). Podíl těchto výdajů na HDP v b. c. pro rok 2019 dosahuje 0,8 %.

Tabulka č. 31 Vývoj výdajů na výzkum, vývoj a inovace (v mld. Kč)

ukazatel	2015 skut.	2016 skut.	2017 skut.	2018 rozpočet	2019 návrh
celkem vč. zahraničních zdrojů	42,0	30,7	35,1	40,6	42,1
<i>z toho:</i>					
<i>státní rozpočet</i>	<i>27,8</i>	<i>28,0</i>	<i>30,6</i>	<i>34,8</i>	<i>36,0</i>
<i>kryté zahraničními zdroji</i>	<i>14,2</i>	<i>2,7</i>	<i>4,5</i>	<i>5,8</i>	<i>6,1</i>
podíl celkových výdajů na HDP v %	0,9	0,6	0,7	0,8	0,8

Graf č. 14 Rozdělení výdajů na výzkum, vývoj a inovace dle institucionálních a účelových výdajů a výdajů krytých zahraničními zdroji (v mld. Kč)



V rámci celkového objemu podpory pro rok 2019 jsou zahrnuty výdaje na předfinancování výdajů krytých příjmy z EU a FM v kapitole Ministerstvo školství, mládeže a tělovýchovy ve výši 5,1 mld. Kč, v kapitole Ministerstvo průmyslu a obchodu ve výši 0,9 mld. Kč a v kapitole Technologická agentura ČR ve výši 0,1 mld. Kč.

Výdaje ze státního rozpočtu na podporu výzkumu, vývoje a inovací, bez výdajů krytých příjmy z rozpočtu EU, činí 36 mld. Kč. Oproti roku 2018 činí nárůst národní části podpory 1,2 mld. Kč.

V částce 36 mld. Kč jsou zahrnuty výdaje státního rozpočtu na spolufinancování výdajů krytých příjmy z rozpočtu EU a FM v kapitole Ministerstvo školství, mládeže a tělovýchovy

ve výši 1,2 mld. Kč, v kapitole Ministerstvo průmyslu a obchodu ve výši 14,6 mil. Kč a v kapitole Technologická agentura ČR ve výši 20,7 mil. Kč.

V rámci posílení národní části celkové podpory výzkumu, vývoje a inovací byly zohledněny aktuální potřeby napříč systémem výzkumu, vývoje a inovací. Zvýšena byla zejména podpora aplikovaného výzkumu a podpora zajištění udržitelnosti vybudovaných výzkumných infrastruktur. V rámci institucionální podpory na zajištění dlouhodobého koncepčního rozvoje výzkumných organizací je v kapitolách poskytovatelů podpory proto vyčleněno celkem 12,9 mld. Kč.

Na zajištění udržitelnosti výzkumných infrastruktur vybudovaných za spoluúčasti Evropských strukturálních fondů v programovém období 2007 - 2013 a následně podporovaných v rámci programového období 2014 – 2020 se podílí zejména kapitola Ministerstvo školství, mládeže a tělovýchovy, kde v rámci účelové podpory bylo vyčleněno na předmětný titul 3,3 mld. Kč a v rámci institucionální podpory rozvoje výzkumných organizací částka 6,8 mld. Kč. Druhou nejvýznamnější kapitolou v tomto ohledu je Akademie věd ČR, kde je pro rozvoj výzkumných organizací vyčleněna částka 3,9 mld. Kč. V rámci rozpočtu Akademie věd ČR je financováno evropské výzkumné centrum ELI Beamlines s unikátním laserovým systémem.

Na podporu aplikovaného výzkumu a vývoje byla navýšena účelová podpora v kapitole Ministerstvo průmyslu a obchodu o 0,5 mld. Kč na částku 1,6 mld. Kč, a to na program TRIO (program aplikovaného a experimentálního vývoje). Dále byla navýšena podpora resortních programů Ministerstva zdravotnictví, Ministerstva vnitra a Ministerstva zemědělství.

Návrh výdajů státního rozpočtu na rok 2019 vychází z usnesení vlády č. 309/2018, kterým byly schváleny výdaje státního rozpočtu ČR na výzkum, experimentální vývoj a inovace na rok 2019 se střednědobým výhledem na léta 2020 a 2021. Byla provedena pouze systémová úprava ve výši 24,1 mil. Kč v rozpočtu kapitoly Úřad vlády ČR v souvislosti se zrušením sekce místopředsedy vlády pro vědu, výzkum a inovace a převodem funkčních míst na zajištění agendy RIS 3 strategie na Ministerstvo průmyslu a obchodu, jehož činnost není hrazena v rámci podpory výzkumu, vývoje a inovací.

4.12. Výdaje vybraných kapitol

4.12.1. Státní dluh

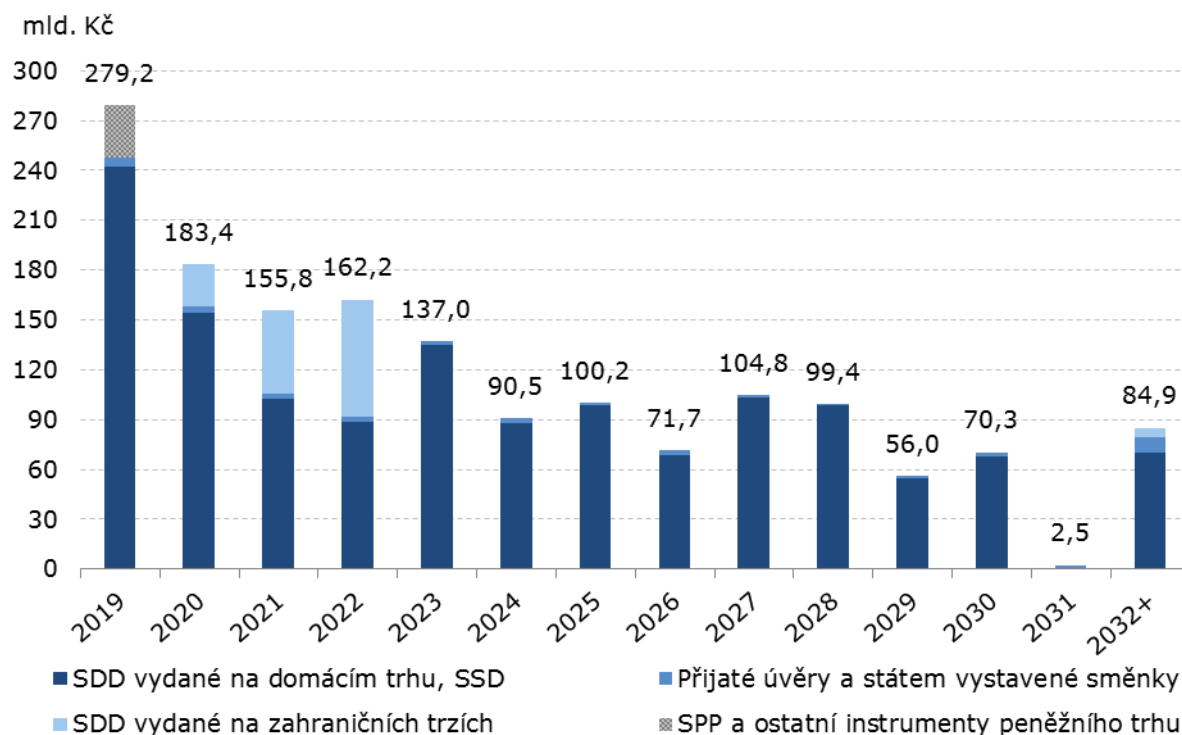
Vzhledem k předpokládanému pokračování oživení domácí ekonomiky se očekává v roce 2019 pokračování trendu poklesu podílu státního dluhu na HDP, který započal v roce 2014, což bude i nadále přispívat k pozitivnímu vnímání České republiky ze strany investorů a tím i k úsporám úrokových výdajů na obsluhu státního dluhu.

Tabulka č. 32 Vývoj státního dluhu a jeho podílu na HDP v letech 2010 až 2019

rok	2010	2011	2012	2013	2014	2015	2016	2017	predikce 2018	predikce 2019
státní dluh na konci roku (v mld. Kč)	1 344,1	1 499,4	1 667,6	1 683,3	1 663,7	1 673,0	1 613,4	1 624,7	1 644,0	1 688,0
podíl státního dluhu na HDP (v %)	33,9	37,2	41,1	41,1	38,6	36,4	33,8	32,2	31,0	30,2

Zdroj: MF, ČSÚ

Graf č. 15 Splatnostní profil státního dluhu k 30. 9. 2018 (v mld. Kč)



Zdroj: MF

Přibližně 86 % státního dluhu očekávaného ke konci roku 2018 je tvořeno vnitřním dluhem většinou zastoupeným střednědobými a dlouhodobými státními dluhopisy vydanými na domácím trhu, 14 % očekávaného státního dluhu je pak tvořeno dluhem vnějším.

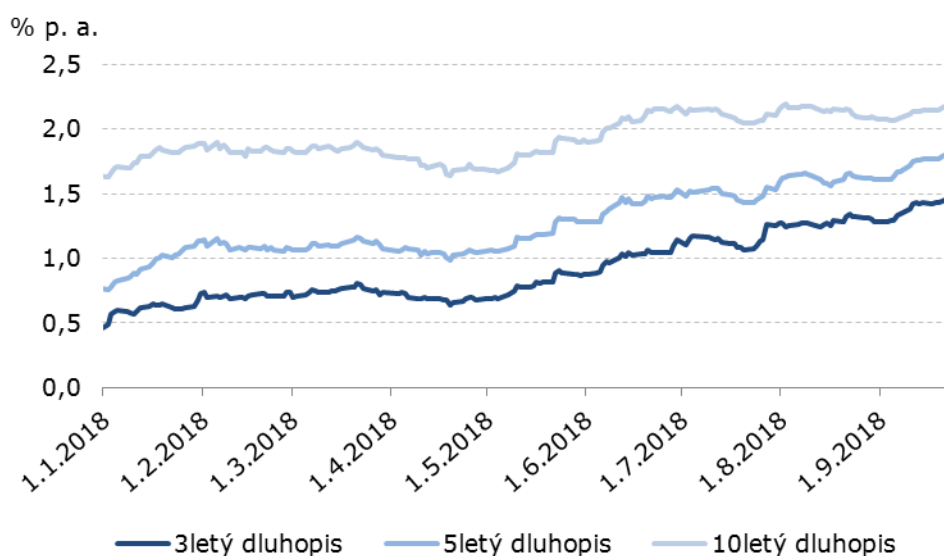
Tabulka č. 33 Struktura státního dluhu (v mld. Kč)

	Skutečnost k 31. 12. 2017	Očekávaný stav k 31. 12. 2018
STÁTNÍ DLUH CELKEM	1 624,7	1 644,0
Vnitřní dluh	1 370,9	1 409,7
Státní pokladniční poukázky	44,0	11,0
Ostatní instrumenty peněžního trhu	0,0	0,0
Spořicí státní dluhopisy	21,5	5,2
Střednědobé a dlouhodobé státní dluhopisy vydané na domácím trhu	1 305,4	1 393,5
Směnky	0,0	0,0
Vnější dluh	253,8	234,3
Střednědobé a dlouhodobé státní dluhopisy vydané na zahraničních trzích	202,6	151,9
Přijaté zápůjčky a úvěry	51,2	43,2
Ostatní instrumenty peněžního trhu	0,0	39,3
Směnky	0,0	0,0

Zdroj: MF

Výnosy státních dluhopisů vydaných na domácím trhu po celé délce výnosové křivky od začátku roku 2018 pozvolna rostly v souvislosti s postupným navyšováním základních úrokových sazeb ČNB. Na krátkém konci výnosové křivky výnosy 3letých státních dluhopisů vzrostly v průběhu ledna až září roku 2018 z 0,5 % p. a. na 1,4 % p. a., výnosy 5letých státních dluhopisů v tomto období vzrostly z 0,8 % p. a. na 1,8 % p. a., na delším konci výnosové křivky v případě 10letých státních dluhopisů vzrostly výnosy z lednových 1,6 % p. a. na 2,2 % p. a. ke konci září 2018.

Graf č. 16 Vývoj výnosů státních dluhopisů vydaných na domácím trhu v roce 2018



Zdroj: MTS, MF

Rozpočtovaný schodek státního rozpočtu na rok 2019 ve výši 40,0 mld. Kč bude převážně pokryt zvýšením stavu státních dluhopisů.

Dne 20. února 2015 nabyl účinnosti zákon č. 25/2015 Sb., kterým se mění zákon č. 218/2000 Sb., o rozpočtových pravidlech a o změně některých souvisejících zákonů (rozpočtová pravidla), ve znění pozdějších předpisů. V rámci změny rozpočtových pravidel nastala možnost sečíst a vzájemně započíst příjmy podle § 6 odst. 1 a výdaje podle § 7 odst. 1, jestliže souvisejí s řízením likvidity státní pokladny nebo řízením státního dluhu. V důsledku realizace vzájemného zápočtu výdajů a příjmů jsou příjmy kapitoly počínaje rokem 2016 rozpočtovány v nulové výši.

Celkové výdaje kapitoly na rok 2019 jsou navrhovány ve výši 46,5 mld. Kč a oproti schválenému střednědobému výdajovému rámci se nezměnily.

Výdaje kapitoly Státní dluh v celkové výši 46,5 mld. Kč v roce 2019 jsou dány výhradně výdaji na obsluhu státního dluhu. Tyto výdaje se skládají z úrokových výdajů ve výši 46,1 mld. Kč a z výdajů na poplatky spojené s obsluhou státního dluhu ve výši 0,4 mld. Kč.

4.12.2. Operace státních finančních aktiv

Rozpočet této kapitoly počítá s celkovými výdaji ve výši 315 mil. Kč. V rámci ukazatele Ostatní výdaje v úhrnu 215 mil. Kč jsou rozpočtovány výdaje v objemu 90 mil. Kč na řešení

mimořádných situací a posílení územních samosprávných celků (ÚSC), dále pak na ostatní výdaje - závazky dlouhodobějšího charakteru je rozpočtováno celkem 75 mil. Kč. Další položka v ostatních výdajích kapitoly OSFA je rozpočtována ve výši 50 mil. Kč s určením na úhrady restitucí zemědělského majetku prostřednictvím Ministerstva zemědělství, resp. náhrady podle zákona č. 229/1991 Sb., zákona o půdě, v platném znění, včetně finančních prostředků pro řešení soudních sporů směřujících k navrácení kupní ceny.

Na rozpočtovaných výdajích mají značný podíl transfery do jiných rozpočtových kapitol formou rozpočtových opatření v úhrnné výši 100 mil. Kč. Jedná se o přesun do kapitoly Ministerstva zemědělství na vypořádání práv k nemovitým věcem dotčeným plánovanou realizací vodního díla Skalička – I. etapa majetkoprávního vypořádání (dle usnesení vlády č. 274 ze dne 10. 4. 2017).

4.12.3. Všeobecná pokladní správa

Rozpočet kapitoly Všeobecná pokladní správa (VPS) obsahuje výdaje ve výši 156,9 mld. Kč. Ve srovnání s rokem 2018 dochází ke zvýšení výdajů o 7,4 mld. Kč. Výsledné zvýšení výdajů ovlivnily na jedné straně zejména vyšší výdaje na platbu státu do veřejného zdravotního pojištění za státní pojištěnce, zvýšení výdajů v rámci finančních vztahů k rozpočtům krajů a obcí, vyšší odvody do rozpočtu Evropské unie a ostatní výdaje; na druhé straně dochází ke snížení výdajů (např. stavební spoření, výdaje související s konáním voleb včetně úhrady volebních nákladů politickým stranám, výdaje na podporu exportu). Podrobný přehled výdajů obsahuje tabulka č. 9 v Tabulkové části.

Vládní rozpočtová rezerva je rozpočtována ve výši 4,8 mld. Kč, tj. 0,32 % výdajů státního rozpočtu.

Rozpočet VPS obsahuje dotace a příspěvky obsažené v rámci finančních vztahů k rozpočtům krajů, k rozpočtům obcí a k rozpočtu hl. m. Prahy v celkové výši 11,8 mld. Kč, přičemž oproti roku 2018 dochází k nárůstu o 1,1 mld. Kč. Dotace zahrnují mj. valorizaci příspěvku na výkon státní správy pro obce, kraje a hl. m. Prahu ve výši 10 %. Další prostředky pro územní samosprávné celky jsou rozpočtovány v celkové výši 1,8 mld. Kč, z toho v rámci výdajů vedených v informačním systému programového financování EDS/SMVS ve výši 1,2 mld. Kč.

Součástí rozpočtu jsou výdaje na pojistné zdravotního pojištění – platba státu ve výši 73,3 mld. Kč (navýšení o 3,5 mld. Kč), výdaje na státní příspěvky na stavební spoření ve výši

4,0 mld. Kč a na penzijní připojištění a doplňkové penzijní spoření ve výši 7,1 mld. Kč a prostředky na realizaci státních záruk ve výši 0,3 mld. Kč.

V rozpočtu výdajů jsou zabezpečeny prostředky na odvody do rozpočtu Evropské unie ve výši 43,6 mld. Kč (navýšení o 4,1 mld. Kč oproti roku 2018 – podrobněji viz. část 5.1.3.) a platby mezinárodním finančním institucím a fondům ve výši 1,3 mld. Kč. V rámci plateb těmto organizacím jsou mj. zajištěny: příspěvek do Evropského rozvojového fondu (1 mld. Kč), příspěvek Mezinárodní asociaci pro rozvoj (0,1 mld. Kč), navýšení kapitálu IBRD (0,1 mld. Kč), navýšení kapitálu mezinárodní finanční korporaci IFC (0,1 mld. Kč). Rozpočtovány jsou výdaje na zabezpečení voleb ve výši 0,7 mld. Kč, příspěvky politickým stranám ve výši necelých 0,6 mld. Kč a na úhradu volebních nákladů politickým stranám (0,1 mld. Kč). Na datové schránky je rozpočtována částka 0,6 mld. Kč a na pozemkové úpravy částka 0,7 mld. Kč. Na podporu exportu je zajištěno celkem 0,7 mld. Kč, z toho na podporu exportu prostřednictvím ČEB částka 0,5 mld. Kč. Rozpočet kapitoly počítá i s výdaji na připravované sčítání lidu, domů a bytů 2021 (0,3 mld. Kč bez platových náležitostí v kapitole ČSÚ) a nově je zařazena položka „Prostředky na pokrytí dopadu zvýšené obsazenosti funkčních míst“ ve výši 1,6 mld. Kč v návaznosti na realizovanou redukci objemu prostředků na platy nad 3% míru neobsazenosti a počtu míst nad 5% míru neobsazenosti v rozpočtových a personálních parametrech dotčených rozpočtových kapitol.

Na výdaje vedené v informačním systému programového financování EDS/SMVS je vyčleněno pro územní samosprávné celky téměř 1,2 mld. Kč. Pro oblast regionálního školství v působnosti obcí je vyčleněno v programu 29821- Podpora rozvoje a obnovy materiálně technické základny regionálního školství celkem 1 mld. Kč, přičemž tyto prostředky směřují do dotačního subtitulu 298213 - Podpora rozvoje a obnovy materiálně technické základny regionálních škol v okolí velkých měst. Jedná se o pomoc obcím postiženým rezidenční suburbanizací. Tento podprogram existuje od roku 2014. Protože v roce 2020 by měl být tento dotační subtitul vyhodnocen, rozpočtovaná částka zahrnuje finanční prostředky pouze na ty akce, které byly zařazeny k financování na základě vyhlášených výzev v předchozích letech.

Částka 0,16 mld. Kč je určena obcím a krajům v programu 29822 – Akce financované z rozhodnutí Poslanecké sněmovny Parlamentu ČR a Vlády ČR. Jedná se o prostředky dané usnesením vlády č. 469/2017 na financování projektů dotčených obcí souvisejících s rozšířením strategické průmyslové zóny Solnice – Kvasiny ve výši 0,12 mld. Kč a částka 0,04 mld. Kč je určena na majetkové vypořádání pozemků pod stavbami silnic II. a III. třídy v návaznosti na usnesení vlády č. 508/2016.

Ukazatel „Výdaje vzniklé v průběhu roku, které nelze věcně zařadit do ostatních specifických ukazatelů“ je vytvořen obdobně jako v předchozích letech pro případ nově vzniklých výdajů v průběhu rozpočtového roku.

4.12.4. Vybrané výdaje, které byly promítnuty do návrhu výdajů kapitol pro rok 2019

V dalším textu jsou komentovány vybrané výdaje zahrnuté do rozpočtu vybraných kapitol. Změny v sociální oblasti, v platové oblasti a ve výdajích na výzkum, vývoj a inovace jsou prezentovány v příslušných částech zprávy.

Výdaje na zahraniční rozvojovou spolupráci a humanitární pomoc pro léta 2019 - 2021 vychází z rozpočtu na tuto oblast, který byl schválen usnesením vlády č. 435/2018.

Podle usnesení vlády č. 348/2015 a č. 869/2017 jsou v rozpočtu kapitol Ministerstva školství, mládeže a tělovýchovy, Ministerstva zahraničních věcí a Ministerstva zdravotnictví rozpočtovány prostředky na pokračování **Programu podpory českého kulturního dědictví v zahraničí na léta 2016 - 2020**.

Rozpočet kapitoly **Úřadu vlády České republiky** byl navýšen s určením na opravy a rekonstrukce budov v působnosti této kapitoly o 37,7 mil. Kč.

V kapitole **Ministerstva zahraničních věcí** jsou zajištěny prostředky na stabilizaci a rekonstrukci Iráku podle usnesení vlády č. 824/2017 (ve výši 30 mil. Kč roce 2019), dále prostředky na zajištění světové výstavy EXPO 2020 v Dubaji podle usnesení vlády č. 479/2017 (pro rok 2019 částka 35 mil. Kč). Pro rok 2019 je rozpočtován příspěvek do Česko-německého fondu budoucnosti (částka 75 mil. Kč). Rozpočet byl posílen na zahraniční službu (nájmy a související výdaje s fungováním zastupitelských úřadů) o 300 mil. Kč.

Výdaje kapitoly **Ministerstva obrany** jsou rozpočtovány pro rok 2019 ve výši 66,7 mld. Kč (podíl na HDP 1,2 %).

Rozpočet kapitoly **Ministerstva financí** byl pro rok 2019 navýšen o 600 mil. Kč na realizaci projektu Moje daně, na informační technologie a na provozní výdaje a dále o částku 75 mil. Kč na investice finanční a celní správy.

V kapitole **Ministerstva práce a sociálních věcí** se rozpočtují mj. výdaje na transfery podle zákona č. 108/2006 Sb. o sociálních službách ve výši 15,5 mld. Kč (ve srovnání s výhledem

navýšení o 3,9 mld. Kč, oproti roku 2018 navýšení o 0,6 mld. Kč). Výdaje kapitoly byly mj. dále navýšeny na spolufinancování OP Zaměstnanost o 200 mil. Kč, na transfery vykonávané obcemi v rámci SPOD o 260 mil. Kč. Prostředky na sociální dialog byly navýšeny o 17,6 mil. Kč na částku 37,6 mil. Kč.

V kapitole **Ministerstva vnitra** jsou mj. rozpočtovány prostředky na podporu dotačních programů za účelem zvýšené ochrany měkkých cílů podle usnesení vlády č. 527/2017 (40 mil. Kč). Zabezpečeny jsou výdaje podle usnesení vlády č. 745/2017 na ochranu hranic (179,1 mil. Kč pro rok 2019), výdaje dle usnesení vlády č. 79/2018 (zaměstnanecké karty na zastupitelských úřadech), podle usnesení vlády č. 824/2017 (výcviková mise Irák) a výdaje podle usnesení vlády č. 639/2015. Rozpočet byl posílen zejména na obnovu hromadného radiokomunikačního systému IZS (částka 939 mil. Kč), rovněž posíleny byly výdaje Policie ČR a výdaje HZS (celkem o 261 mil. Kč).

V kapitole **Ministerstva životního prostředí** je rozpočtována část výdajů v návaznosti na příjmy z prodeje emisních povolenek (pro rok 2019 částka 2,8 mld. Kč).

V kapitole **Ministerstva pro místní rozvoj** byl zvýšen rozpočet pro rok 2019 oproti výhledu o 2,1 mld. Kč, zejména na investiční dotační programy.

V kapitole **Ministerstva průmyslu a obchodu** jsou rozpočtovány dotace na obnovitelné zdroje energie ve výši 25 mld. Kč pro rok 2019. Výdaje Správy úložišť radioaktivních odpadů kryté převodem z jaderného účtu jsou rozpočtovány pro rok 2019 ve výši 807,4 mil. Kč po zohlednění změn v platové oblasti (nárůst platů a neobsazená místa). V této kapitole se nově rozpočtují výdaje v návaznosti na příjem ze zvláštních účtů Ministerstva financí k úhradě nákladů a výdajů spojených s řešením důsledků po chemické těžbě uranu a souvisejících činnostech v oblasti Stráže pod Ralskem podle usnesení vlády č. 655/2017 (rok 2019 částka 1,35 mld. Kč). Pro rok 2019 byly výdaje posíleny 480 mil. Kč na zahlazování hornické činnosti a na strategické investiční akce.

V kapitole **Ministerstva dopravy** jsou nadále rozpočtovány výdaje na úhradu ze závazku veřejné služby ve veřejné drážní osobní dopravě pro kraje a obce ve výši 2 884 mil. Kč. Rozpočet obsahuje i výdaje na kompenzace slev jízdného ve veřejné osobní dopravě (navýšení o částku 5,74 mld. Kč v návaznosti na usnesení vlády č. 206/2018 o zavedení nové slevy z jízdného ve vlacích a autobusech pro seniory, děti, žáky a studenty na celkovou částku 6 mld. Kč). Dotace Státnímu fondu dopravní infrastruktury činí 36 mld. Kč pro rok 2019

a výdaje Státního fondu dopravní infrastruktury jsou navrženy ve výši 65,5 mld. Kč bez prostředků z rozpočtu EU (84,2 mld. Kč včetně prostředků z EU).

V kapitole **Český telekomunikační úřad** jsou obsaženy výdaje na čisté náklady představující nespravedlivou finanční zátěž držiteli poštovní licence (částka 450 mil. Kč) a dále jsou rozpočtovány výdaje na kompenzace nákladů České pošty za roky 2014 až 2016 ve výši 300 mil. Kč pro rok 2019 i pro rok 2020. Dále je rozpočtována úhrada ztráty z poskytování univerzální služby ve výši 132 mil. Kč.

V celkových výdajích **Ministerstva zemědělství** jsou obsaženy výdaje na spolufinancování Programu rozvoje venkova ve výši 4,5 mld. Kč a výdaje na národní dotace do zemědělství na úroveň 3,8 mld. Kč. Posíleny byly i výdaje do lesního hospodářství.

Do výdajů kapitoly **Ministerstva školství, mládeže a tělovýchovy** byla zahrnuta částka 15 mil. Kč na výběrovou dětskou rekreaci a dále upřesněny výdaje podle usnesení vlády č. 435/2018 na program vládních stipendií pro studenty z rozvojových zemí na veřejných vysokých školách v ČR včetně související agendy (částka 125,5 mil. Kč v roce 2019). Posíleny byly výdaje na podporu sportu (+1 mld. Kč oproti výhledu) a rovněž výdaje pro vysoké školy (+2 mld. Kč). S určením na učební pomůcky pro speciální školy byly výdaje kapitoly navýšeny o 0,1 mld. Kč. Další podrobnosti k této kapitole jsou uvedeny v části 4.12.5 této zprávy.

V kapitole **Ministerstva kultury** je rozpočtován příspěvek na podporu činnosti dotčených církví a náboženských společností v návaznosti na zákon o majetkovém vyrovnání s církvemi a náboženskými společnostmi, ve výši 1 155,8 mil. Kč pro rok 2019. Dále rozpočet kapitoly obsahuje prostředky na finanční náhrady poskytované církvím podle výše citovaného zákona (částka 2 132,9 mil. Kč). Rozpočet výdajů obsahuje i prostředky na financování Programu péče o Národní kulturní poklad a dědictví ve výši 1,39 mld. Kč. Dotace na filmové pobídky pro rok 2019 činí 800 mil. Kč. Rozpočet kapitoly počítá i s prostředky na podporu dotačních programů za účelem zvýšené ochrany měkkých cílů podle usnesení vlády č. 527/2017 (67 mil. Kč). Zajištěny jsou i prostředky podle usnesení vlády 665/2017 na provoz Památníku Hodonín u Kunštátu a podle usnesení vlády č. 609 a 766/2017 pro Muzeum romské kultury (Lety u Písku). Oproti výhledu byl rozpočet navýšen s určením na podporu živého umění (45 mil. Kč), na provoz příspěvkových organizací (60 mil. Kč) a na přípravu investic (190 mil. Kč). Další navýšení směřovalo na podporu reprodukce majetku státních kulturních

zařízení (částka 200 mil. Kč), na podporu rozvoje a obnovy regionálních kulturních zařízení (částka 250 mil. Kč).

V kapitole **Ministerstva zdravotnictví** se rovněž počítá s prostředky na podporu dotačních programů za účelem zvýšené ochrany měkkých cílů podle usnesení vlády č. 527/2017 (32 mil. Kč). Oproti výhledu byl rozpočet posílen o 500 mil. Kč ročně s určením na investice, na leteckou záchrannou službu (150 mil. Kč) a na specializační vzdělávání zdravotnických pracovníků (rezidenční místa) - částka 500 mil. Kč.

V kapitole **Ministerstva spravedlnosti** jsou v letech 2019 až 2021 rozpočtovány příjmy a výdaje ve výši 71 mil. Kč na problematiku poštovního (sleva poskytovaná Českou poštou, a.s. na příjmový účet Ústředí Ministerstva spravedlnosti). Oproti výhledu byl rozpočet zvýšen o 0,4 mld. Kč pro vězeňskou službu na výměnu aut, investice do zdravotnických zařízení a opravy věznic.

V kapitole **Český statistický úřad** byly posíleny výdaje na informační technologie (zejména ROS) v působnosti kapitoly (částka 165 mil. Kč) a provozní výdaje (40 mil. Kč);

V kapitole **Český úřad zeměměřický a katastrální** byly oproti výhledu posíleny výdaje o 18 mil. Kč na pořízení skeneru pro digitalizaci sbírky listin katastru nemovitostí a dokumentace výsledků měření a dále na obnovení centrální síťové infrastruktury vč. serverů o 30 mil. Kč.

Rozpočet kapitoly **Český báňský úřad** byl posílen pro rok 2019 oproti výhledu s určením prostředků na rekonstrukci budov o 8,9 mil. Kč a na další kapitálové výdaje o 1,1 mil. Kč.

Oproti výhledu byl rovněž zvýšen rozpočet kapitoly **Ústav pro studium totalitních režimů** na rekonstrukci budovy a zateplení (+50 mil. Kč).

V kapitole **Správa státních hmotných rezerv** byl rozpočet zvýšen o 250 mil. Kč na ochraňování zásob.

V kapitole **Státní úřad pro jadernou bezpečnost** byl rozpočet zvýšen oproti výhledu o 30 mil. Kč na programové výdaje, přístroje a expertní zakázky.

Rozpočet kapitoly **Národní úřad pro kybernetickou a informační bezpečnost** byl posílen v souvislosti s pořízením nového sídla (3 mil. Kč) a navýšeny byly i výdaje na zabezpečení činnosti kapitoly (79,2 mil. Kč).

V kapitole **Nejvyšší kontrolní úřad** se počítá s výdaji na pořízení nové budovy podle usnesení rozpočtového výboru č. 264/2015 (rok 2019 částka 306 mil. Kč).

4.12.5. Výdaje kapitoly Ministerstva školství, mládeže a tělovýchovy

Výdaje na podporu vzdělávání patří mezi vládní priority. Pro rok 2019 jsou rozpočtovány celkové výdaje kapitoly Ministerstvo školství, mládeže a tělovýchovy ve výši 205,8 mld. Kč. Proti rozpočtu na rok 2018 se jedná o nárůst o 29,7 mld. Kč, tj. o 16,8 % (při započtení výdajů krytých příjmy ze zahraničních zdrojů).

Strategie odměňování pracovníků v regionálním školství je nastavena tak, aby byl splněn závazek vlády „prosadíme více peněz do školství tak, aby průměrný plat učitelů na konci volebního období v roce 2021 byl 45 tis. Kč“.

Významný vliv na rozpočet kapitoly v roce 2019 má reforma financování regionálního školství, schválená zákonem č. 101/2017 Sb. (novelou školského zákona), která představuje zavedení zcela odlišného systému financování pedagogické práce v MŠ, v ZŠ, v SŠ a v konzervatořích a ve školních družinách.

Zásadní změnou ve financování regionálního školství je odstoupení od financování tzv. „na žáka“ a zavedení metody PH_{max}, odvíjející se od počtu hodin výuky financovaného ze státního rozpočtu na jednu třídu v oboru vzdělání v závislosti na počtu žáků ve třídě. Reforma umožní dělení hodin vyučovaných předmětů nebo oblastí ve třídách na skupiny, které bude financované ze státního rozpočtu. Současný systém dělení hodin vyučovaných předmětů nebo oblastí ve třídách nezohledňoval. Zároveň bude zohledněno financování víceoborových tříd s obory vzdělání, o jejichž studium je ze strany žáků nastupujících ze základních škol malý zájem, ale o jejich absolventy je zájem na trhu práce.

Prováděcí předpisy vstoupí v platnost od 1. 9. 2019, aby bylo umožněno akceptovat zejména u základních a středních škol zvýšení kvality vzdělávání již ve školním roce 2019/2020 s tím, že vyšší počet dělení hodin v rámci postupného náběhu PH_{max} bude realizován již od září 2019, a to včetně zvýšení prostředků ze státního rozpočtu. Od 1. 1. 2020 již bude MŠMT rozepisovat finanční prostředky podle nové metodiky.

Jedním z hlavních cílů reformy je i sjednocení mezikrajově rozdílné úrovně financování srovnatelných škol, popřípadě i části srovnatelných školských zařízení. Prostředky rozvojového programu již v roce 2019 částečně vyrovnají mezikrajové rozdíly v odměňování zaměstnanců.

Navýšení rozpočtu kapitoly MŠMT na rok 2019 zahrnuje především:

15 473 mil. Kč na nárůst platů pedagogů (růst 15 %) a nepedagogů (růst 10 %)

2 165 mil. Kč na tzv. inkluzi (jedná se výhradně o prostředky na platy)

1 800 mil. Kč na rozšíření provozu MŠ

1 371 mil. Kč na dopady růstu výkonů (navýšení počtu dětí a žáků)

700 mil. Kč na zavedení financování dle PH_{max} od 1. 9. 2019

Další posílení výdajů pro rok 2019 ve výši 2 mld. Kč se týká veřejných vysokých škol. Jeho součástí je 700 mil. Kč, které umožní od akademického roku 2019/2020 nárůst počtu studentů přijímaných do prvních ročníků lékařských a pedagogických fakult vysokých škol. Vláda ve snaze řešit nedostatek lékařů rozhodla, že rozpočet kapitoly MŠMT bude minimálně po dobu 6 let každoročně účelově posílen o částku 700 mil. Kč. Navýšení zahrnuje i 500 mil. Kč, určených na zahájení nového investičního programu na podporu obnovy a rozvoje vysokoškolské infrastruktury včetně ubytovacích a stravovacích kapacit.

4.13. Výdaje na víceleté významné veřejné zakázky a na koncesní smlouvy

V roce 2019 předpokládají správci rozpočtových kapitol realizaci 54 smluv na víceleté veřejné zakázky, u nichž předpokládaná hodnota dosahuje 300 mil. Kč a více. Jde o smlouvy v působnosti ministerstev zahraničních věcí, obrany, financí, práce a sociálních věcí, vnitra, dopravy a školství, mládeže a tělovýchovy. Celkové předpokládané výdaje na realizaci těchto smluv činí 144 562 mil. Kč, z toho v roce 2019 celkem 11 794 mil. Kč. Více než polovina smluv, co do počtu smluv i finančního objemu, je uzavřena na období přesahující rok 2021.

Koncesní smlouvy jsou u organizačních složek státu, státních příspěvkových organizací a státních fondů spíše výjimečně využívanou formou zadání a realizace služeb či dodávek. Výdaje zadavatelů na realizaci koncesních smluv představují minoritní část celkové hodnoty smluv, převážná část příjmů koncesionářů plyne od třetích osob.

5. Finanční vztahy k rozpočtu EU, EHP, Norsku a Švýcarsku

Česká republika se jako člen EU podílí na financování rozpočtu EU a zároveň je i příjemcem přerozdělovaných finančních prostředků z rozpočtu EU.

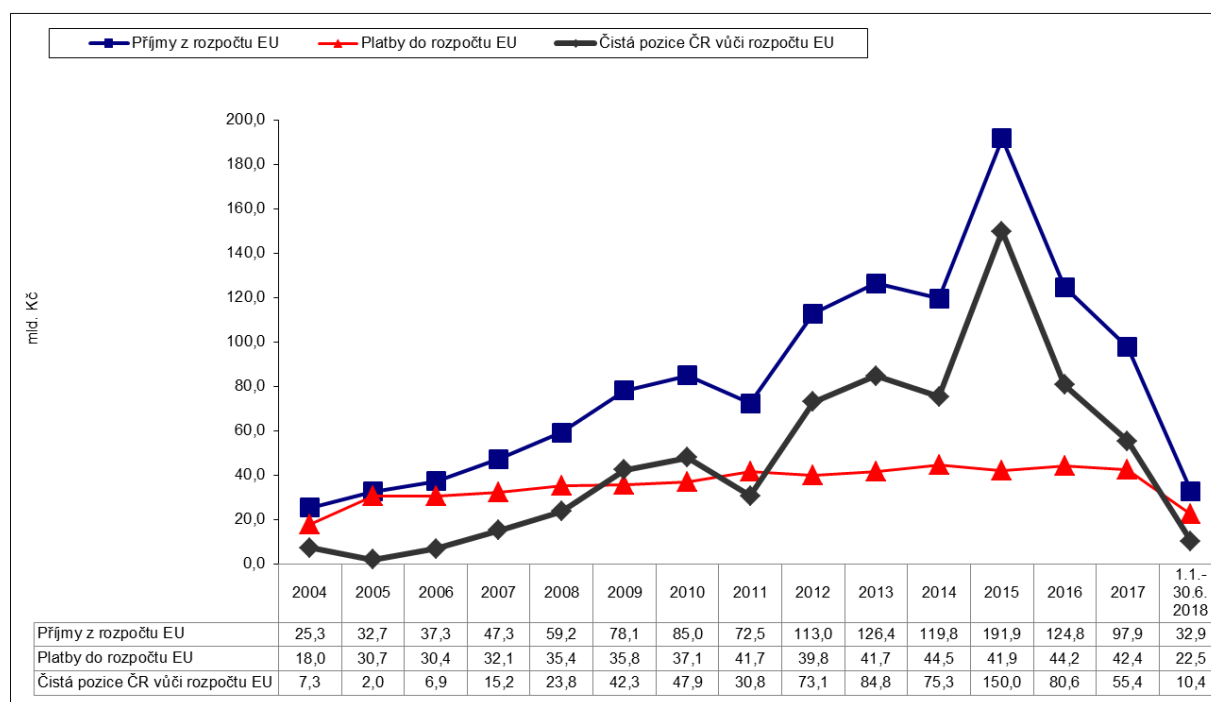
Příjmy zejména z fondů politiky soudržnosti, společné zemědělské politiky, komunitárních programů, fondů azylové a migrační politiky umožňují v ČR financovat projekty v oblasti budování infrastruktury, ochrany životního prostředí, výzkumu, vzdělávání, zaměstnanosti a dalších aktuálních společenských témat, které by se jinak nemohly kvůli omezeným národním veřejným zdrojům realizovat, nebo by jejich rozsah byl zúžený.

Odvody do rozpočtu EU jsou pak tvořeny tzv. tradičními vlastními zdroji (cla uvalená na dovozy do EU ze třetích zemí a dávky stanovené v rámci společné organizace trhu s cukrem), zdrojem založeným na dani z přidané hodnoty (DPH) a zdrojem založeným na hrubém národním důchodu (HND), který obecně tvoří největší příjmovou položku rozpočtu EU pokrývající cca 70 -74 % jeho příjmů.

Česká republika od svého vstupu do EU v roce 2004 do 30. 6. 2018 **odvedla 538,3 mld. Kč** a získala **1 244,1 mld. Kč**.

Kladné saldo ČR je tak k 30. 6. 2018 **705,8 mld. Kč**. Česká republika je tedy čistým příjemcem, tzn. získává z rozpočtu EU více prostředků, než do něj odvádí, a tzv. **čistá pozice ČR ve vztahu k rozpočtu EU je tak kladná**.

Graf č. 17 Vývoj příjmů z rozpočtu EU a odvodů do rozpočtu EU od roku 2004 do 30. 6. 2018 (v mld. Kč)



Česká republika je také od roku 2004, kdy vstoupila do Evropské unie a tím také do Evropského hospodářského prostoru (EHP), který je dohodou mezi EU a zeměmi Evropského sdružení volného obchodu (ESVO), příjemcem podpory od Norska, Islandu a Lichtenštejnska. Mezi příjemce finanční podpory aktuálně patří 15 zemí ve střední, východní a jižní Evropě, tedy převážně takzvané nové členské státy EU.

Od roku 2004 finanční mechanismy EHP a Norska v České republice podpořily množství projektů za více než 6 mld. Kč na revitalizaci kulturního dědictví, na podporu současného umění, ochranu životního prostředí, řešení sociální problematiky, zdravotnictví, spolupráci ve

vzdělání, vědě a výzkumu, posílení neziskového sektoru či spolupráci v justici a boj proti organizovanému zločinu. V roce 2018 bylo oficiálně ukončeno druhé grantové období 2009-2014 (ČR vyčerpalo přes 90% z celkové alokace 3,6 mld. Kč), ve kterém bylo podpořeno téměř 900 projektů. Zároveň v roce 2018 probíhala příprava třetího grantového období 2014 – 2021 (pro ČR alokováno přes 4,6 mld. Kč), vyhlášení prvních výzev pro předkládání žádostí o grant a zahájení projektů se očekává v roce 2019.

V roce 2017 byla ukončena implementace Programu švýcarsko-české spolupráce, ve kterém bylo podpořeno celkem 400 projektů ve výši 2,3 mld. Kč. V roce 2018 již v rámci programu neprobíhaly žádné transfery.

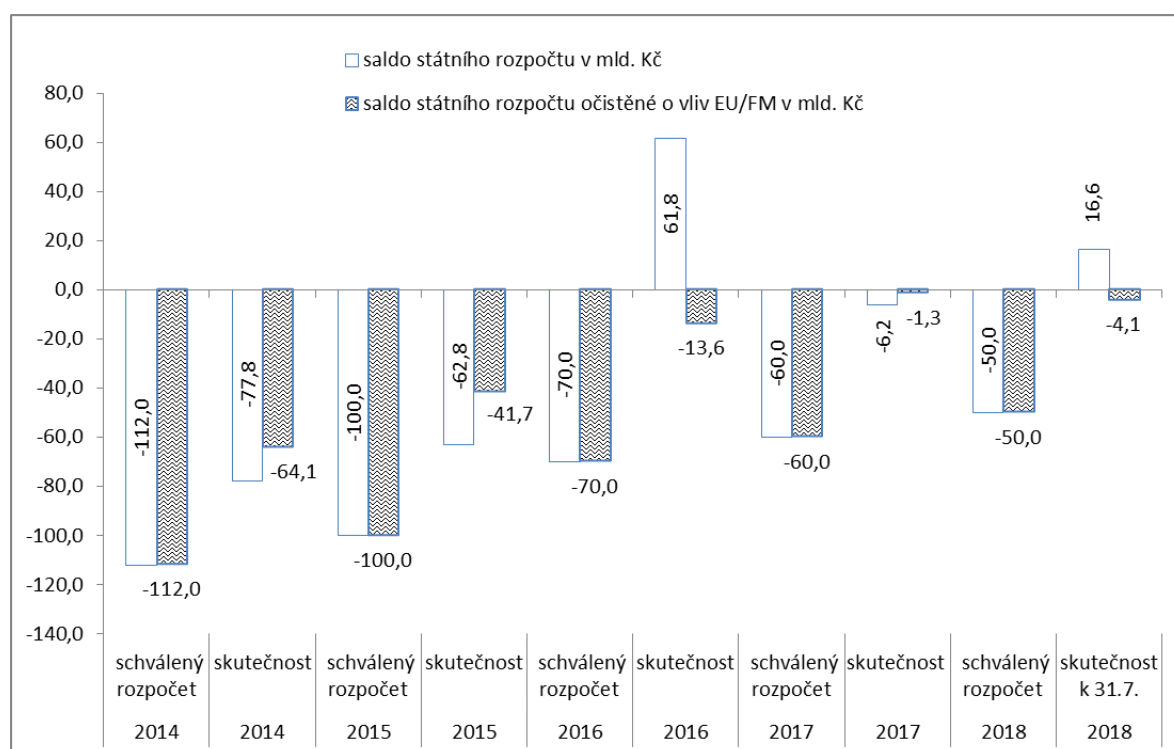
Výše uvedené údaje zahrnují jak prostředky přijaté a odváděné prostřednictvím vybraných účtů podřízených Státní pokladně, tak ostatní prostředky na realizaci evropských politik a finančních mechanismů, které jsou přijímány konečnými příjemci ze soukromého i veřejného sektoru přímo bez zprostředkování orgány na národní úrovni prostřednictvím účtů státního rozpočtu.

5.1. Souhrnné rozpočtové vztahy k rozpočtu EU a finančním mechanismům

Státní rozpočet hraje ve financování programů/ projektů spolufinancovaných z rozpočtu EU a finančních mechanismů významnou roli. Výdaje na financování evropských politik a finančních mechanismů jsou ve většině případů nejdříve realizovány ze státního rozpočtu a poté vyrovnány platbami z rozpočtu EU/FM. Zbývající část připadá na národní spolufinancování, jehož je státní rozpočet klíčovým zdrojem. Výdaje kryté příjmy z rozpočtu EU /FM často dosahují více než tři čtvrtiny celkových způsobilých výdajů na projekt. Poměr podílu výdajů krytých z rozpočtu EU/FM a podílu spolufinancování ze státního rozpočtu může ovlivňovat typ příjemců, jejich činnosti i kategorie regionů (méně rozvinuté, rozvinutější) jako je tomu například u Evropských strukturálních a investičních fondů.

Základní princip rovnosti rozpočtovaných výdajů krytých příjmy z rozpočtu EU/FM vnáší do hotovostně sestavovaného rozpočtu akruální prvek. Hotovostní plnění státního rozpočtu je touto skutečností ovlivněno jak kladně, tak záporně. Záleží na tom, v jaké fázi programového období se nacházíme. Z těchto důvodů bylo již ve Státním závěrečném účtu za rok 2016 a v měsíčním plnění za rok 2017 zavedeno saldo očištěné o vliv EU/FM. Výši vlivu realizace evropských politik a finančních mechanismů prostřednictvím státního rozpočtu dokládá následující graf.

Graf č. 18 Porovnání salda státního rozpočtu se saldem bez EU/FM od roku 2014 (v mld. Kč)



5.1.1. Příjmy státního rozpočtu - transfery na krytí předfinancovaných evropských politik a finančních mechanismů ze státního rozpočtu

Tabulka č. 34 Přehled o příjmech za oblast EU/FM včetně předpokladu do konce roku 2018 a návrhu na rok 2019 (v mld. Kč)

Příjmy státního rozpočtu z rozpočtu EU k 31.7.2018	Operační programy 2014-2020	Společná zemědělská politika	Komunitární program Nástroj pro propojení Evropy	Ostatní 2004-2020	Finanční mechanismy	Celkem
Schválený rozpočet	41,62	26,63	1,40	0,39	0,18	70,22
Rozpočet po změnách	50,25	26,63	1,40	0,39	0,18	78,85
Skutečnost	23,99	24,67	1,04	20,83	0,28	70,82
Předpoklad výše prostředků přijatých z Národního fondu/EK od srpna do konce roku 2018	42,58	5,30	1,10	3,97	n/a	52,95
Předpoklad výše prostředků přijatých z PCO Národního fondu/EK do konce roku 2018	66,57	29,97	2,14	24,80	0,28	123,77
Plánované příjmy pro rok 2019	59,40	31,44	0,93	0,44	0,27	92,48

Z přehledu je zjevné, že k červenci 2018 byla plánována výše příjmů na rok 2018 překročena (přijato 70,82 mld. Kč, rozpočtováno 70,22 mld. Kč). Výši přijatých prostředků vylepšují prostředky za programová období 2004 - 2006 a 2007 - 2013 v celkové výši 20,7 mld. Kč. Příjmy jsou dále plněny především díky aktivitám v rámci společné zemědělské politiky a operačních programů 2014+. U komunitárního programu Nástroj pro propojení Evropy byla

z narozpočtovaných prostředků ve výši 1,4 mld. Kč k 31. 7. 2018 přijata 1 mld. Kč z rozpočtu EU. Co se týče finančních mechanismů v roce 2018 probíhá uzavírání druhého grantového období 2009 – 2014 a příprava třetího grantového období 2014 – 2021. Skutečné příjmy v rámci finančních mechanismů pocházejí především z uzavřeného a nyní refundovaného Programu švýcarsko-české spolupráce. Předpoklad celkového plnění příjmů za oblast EU/FM do konce roku 2018 činí celkem 123,77 mld. Kč.

Na základě výše uvedených skutečností jsou příjmy z rozpočtu EU a FM rozpočtovány v roce 2019 ve výši 92,48 mld. Kč, z toho: 59,4 mld. Kč na operační programy 2014+, částka 31,44 mld. Kč na společnou zemědělskou politiku, částka 0,93 mld. Kč na KP Nástroj pro propojení Evropy. Na ostatní EU, kde jsou zahrnuty i azylové a migrační fondy, je vyčleněno v příjmech 0,44 mld. Kč a na přípravné práce spojené s třetím grantovým obdobím finančních mechanismů 0,27 mld. Kč.

5.1.2. Výdaje státního rozpočtu - programy a projekty spolufinancované z rozpočtu Evropské unie a finančních mechanismů

Výdajová strana státního rozpočtu vykazuje k 31. 7. 2018 plnění dvou třetin plánovaných výdajů a to 50,14 mld. Kč výdajů krytých příjmy z rozpočtu EU/FM z rozpočtovaných 70,22 mld. Kč a 7,33 mld. Kč z 10,15 mld. Kč určených na spolufinancování ze státního rozpočtu. Díky obezřetnému rozpočtování v tomto roce se daří snižovat výši nároků z nespotebovaných profilujících výdajů z předchozích let.

Tabulka č. 35 Přehled o výdajích krytých příjmy z rozpočtu EU/FM včetně předpokladu do konce roku 2018 a návrhu na rok 2019 o programech/ projektech EU (v mld. Kč)

Výdaje předfinancované ze státního rozpočtu kryté příjmy z rozpočtu EU k 31.7.2018	Operační programy 2014-2020	Společná zemědělská politika	Komunitární program Nástroj pro propojení Evropy	Ostatní 2004-2020	Finanční mechanismy	Celkem
Schválený rozpočet	41,62	26,63	1,40	0,39	0,18	70,22
Rozpočet po změnách	50,25	26,63	1,40	0,39	0,18	78,85
Konečný rozpočet	102,47	41,28	4,73	0,78	0,43	149,68
stav nároků	5,00	1,72	2,31	0,45	0,75	10,24
zapojené ale nečerpané nároky	32,83	10,27	2,33	0,28	0,25	45,95
Skutečnost	35,07	14,43	0,45	0,18	0,02	50,14
Předpoklad výše prostředků vydaných ze státního rozpočtu od srpna do konce roku 2018	40,00	15,40	2,50	0,00	0,06	57,96
Předpoklad výše prostředků vydaných ze státního rozpočtu do konce roku 2018	75,07	29,83	2,95	0,18	0,08	108,10
Plánované výdaje pro rok 2019	59,40	31,44	0,93	0,44	0,27	92,48

Tabulka č. 36 Přehled o výdajích státního rozpočtu na spolufinancování programů/projektů EU/FM včetně předpokladu do konce roku 2018 a návrhu na rok 2019 (v mld. Kč)

Podíl státního rozpočtu na financování programů/projektů EU k 31.7.2018	Operační programy 2014-2020	Společná zemědělská politika	Komunitární program Nástroj pro propojení Evropy	Ostatní 2004-2020	Finanční mechanismy	Celkem
Schválený rozpočet	5,04	4,91	0,00	0,21	0,02	10,18
Rozpočet po změnách	5,09	4,91	0,00	0,21	0,02	10,24
Konečný rozpočet	17,96	7,20	0,00	0,34	0,05	25,55
stav nároků	1,39	0,00	0,00	0,18	0,09	1,67
zapojené ale nečerpané nároky	10,96	0,00	0,00	0,10	0,02	11,08
Skutečnost	3,21	4,03	0,00	0,09	0,00	7,33
Předpoklad výše prostředků vydaných ze státního rozpočtu od srpna do konce roku 2018	5,03	2,96	0,00	0,08	0,00	8,07
Předpoklad výše prostředků vydaných ze státního rozpočtu do konce roku 2018	8,23	6,99	0,00	0,17	0,01	15,40
Plánované výdaje pro rok 2019	4,89	5,72	0,00	0,15	0,08	10,85

Na základě popsané rozpočtové analýzy a faktu, že rok 2019 je šestým rokem programového období 2014–2020 rozpočtu EU a lze očekávat nárůst výdajů na programy/projekty EU, jejichž realizace bude v roce 2019 a v letech následujících vrcholit, jsou ve státním rozpočtu na rok 2019 plánovány výdaje kryté příjmy z rozpočtu EU/FM ve výši 92,48 mld. Kč, z čehož 59,40 mld. Kč tvoří prostředky na operační programy programového období 2014-2020, 31,44 mld. Kč je rozpočtováno na společnou zemědělskou politiku 2014+ a zbylou část představují prostředky na komunitární programy, projekty azylové a migrační politiky a jiné. Finančně nejvýznamnější je z komunitárních programů Nástroj pro propojení Evropy, který je rozpočtován ve výši 0,93 mld. Kč. Státní rozpočet v roce 2019 navíc podpoří aktivity Evropské unie národním spolufinancováním v celkové výši 10,9 mld. Kč, z nichž 5,7 mld. Kč patří společné zemědělské politice, 4,9 mld. Kč operačním programům 2014+ a zbytek jde za ostatními programy EU.

V roce 2019 budou v rámci **finančních mechanismů** čerpány výdaje spojené s koordinací třetího grantového období na národní úrovni z Technické asistence, ale také výdaje na úrovni jednotlivých programů zaměřených na různé oblasti (např. kultura, školství, věda a výzkum, životní prostředí, zdravotnictví aj.). Oproti druhému grantovému období je ve třetím grantovém období ČR zavázána zajistit z národních zdrojů (tj. státního rozpočtu) 15 % spolufinancování všech výdajů na úrovni jednotlivých programů. Tento fakt má vliv na výši prostředků určených na spolufinancování ze státního rozpočtu. Celkem je v roce 2019 narozpočtována částka 352,8 mil. Kč. Z toho státní rozpočet tyto aktivity spolufinancuje ve

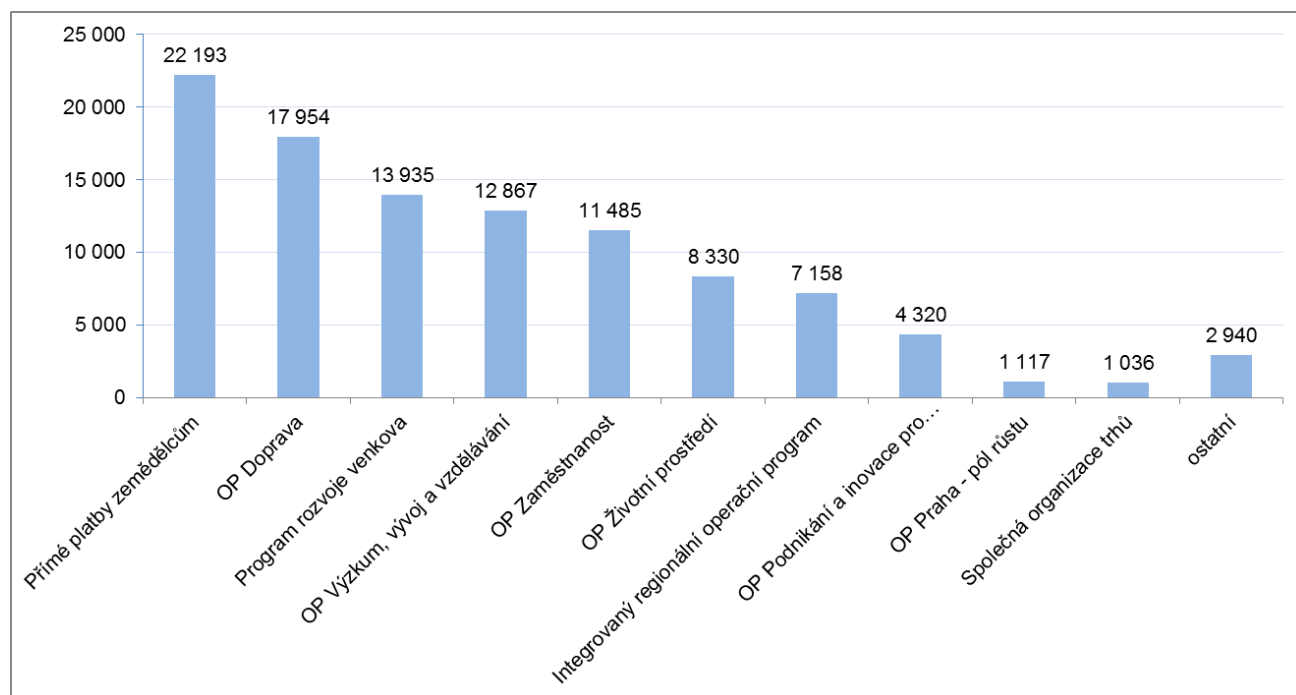
výši 82,5 mil Kč a zbytek 270,3 mil. Kč jsou výdaje, které jsou v rozpočtu kryty příjmy z finančních mechanismů. Program švýcarsko - české spolupráce byl v roce 2017 ukončen, takže není pro rok 2019 rozpočtován.

Tabulka č. 37 Srovnání výdajů za oblast EU/FM ve státním rozpočtu na rok 2019 se schváleným rozpočtem na rok 2018 (v mil. Kč)

název programu	2018			2019			rozdíl 2019-2018		
	podíl SR	kryto příjem z rozpočtu EU/FM	výdaje celkem	podíl SR	kryto příjem z rozpočtu EU/FM	výdaje celkem	podíl SR	kryto příjem z rozpočtu EU/FM	výdaje celkem
Operační programy 2014-2020	5 036,7	41 619,2	46 656,0	4 889,5	59 404,7	64 294,2	-147,3	17 785,5	17 638,2
Společná zemědělská politika 2014-2020	4 910,3	26 628,2	31 538,5	5 723,2	31 441,0	37 164,1	812,9	4 812,8	5 625,7
Komunitární programy a jiné EU 2007-2020	209,2	1 786,7	1 995,9	156,8	1 367,4	1 524,2	-52,4	-419,3	-471,6
Úhrnem EU	10 156,2	70 034,1	80 190,3	10 769,4	92 213,1	102 982,5	613,2	22 179,0	22 792,2
Finanční mechanismy	22,5	183,2	205,8	82,5	270,3	352,8	60,0	87,1	147,1
Úhrnem EU+FM	10 178,8	70 217,3	80 396,0	10 851,9	92 483,4	103 335,4	673,2	22 266,1	22 939,3

Přehled objemově nejvýznamnějších programů/projektů EU/FM ilustruje následující graf:

Graf č. 19 Přehled o rozpočtovaných programech/projektech EU/FM v roce 2019 celkem (v mil. Kč)



Pozn. V kategorii „ostatní“ jsou zahrnuty výdaje na FM, komunitární programy a jiné.

Nejvíce prostředků je rozpočtováno v kapitolách státního rozpočtu MZE, MD, MŠMT, MPSV, MŽP, MMR a MPO. Tabulky č. 7 a č. 8 v tabulkové části rozpočtové dokumentace nabízí detailní přehled o rozpočtovaných programech/projektech EU/FM v členění na kapitoly

státního rozpočtu, podíl státního rozpočtu a podíl EU včetně informace o výdajích na vývoj, výzkum a inovace a dělení na kapitálové a běžné výdaje.

5.1.3. Výdaje státního rozpočtu - odvod vlastních zdrojů Evropské unie ze státního rozpočtu do rozpočtu EU

Na odvody prostředků určených k úhradě vlastních zdrojů EU dle DPH a HND je ve státním rozpočtu na rok 2019 v kapitole Všeobecná pokladní správa stanovena částka ve výši **43,6 mld. Kč**, tj. o 4 mld. Kč více než v roce 2018. Při jejím stanovení byla použita následující východiska:

- odhad výše vlastních zdrojů Unie vychází z aktuálních stropů plateb schváleného víceletého finančního rámce EU na roky 2014 – 2020 a předloženého nového finančního rámce (rok 2021) a ze systému vlastních zdrojů, který byl schválen rozhodnutím Rady č. 2014/335/EU, Euratom ze dne 26. května 2014,
- v roce 2019 není zahrnut doplatek, který bude vyplývat z upraveného rozpočtu Unie na rok 2018 (ve výši cca 3 mld. Kč) v souvislosti s aktualizací vyměřovacích základů pro jednotlivé členské státy za roky 2016 až 2018. Upravený rozpočet Unie na rok 2018 nebyl Radou a EP do současné doby schválen,
- víceletý finanční rámec 2014 - 2020 nebude krácen v důsledku brexitu a Spojené království (UK) uhradí většinu rozpočtových závazků období 2014 - 2020 do rozpočtu EU,
- v roce 2021 se předpokládá, že UK se nadále bude podílet na části plateb vztahujících se k závazkům 2014-2020, zbývající část bude hrazena zvýšením vlastních zdrojů ostatních členských států EU,
- výše příjmů rozpočtu EU v letech 2019 - 2021 se bude pohybovat na úrovni celkových plateb aktuálního a nového finančního rámce,

- výše vlastních zdrojů EU hrazených z národních rozpočtů všech členských zemí EU pokrývá v uvedeném období cca 85 % celkové výše příjmů rozpočtu EU³,
- ČR se bude v roce 2020 podílet na financování rozpočtu EU obdobně, jako je tomu v rozpočtu EU na rok 2019 (tj. ve výši 1,38 %), v roce 2021 se předpokládá navýšení podílu ČR na 1,45 % v důsledku výpadku části plateb UK.

Tabulka č. 38 Odvody prostředků vlastních zdrojů do rozpočtu EU (v mld. Kč)

ukazatel	2014	2015	2016	2017	2018	2019
	skutečnost				schválený rozpočet	návrh
odvody prostředků určených k úhradě vlastních zdrojů EU	39,0	35,7	36,7	35,4	39,6	43,6

³ Zbývajících 15% příjmů (obdobně jako v rozpočtu EU na rok 2019) tvoří příjmy z tradičních vlastních zdrojů, které jsou do rozpočtu EU vybírány přímo a nejsou tudíž financovány ze státního rozpočtu. Rozpočet EU má navíc vedle vlastních zdrojů EU své vlastní příjmy, které jsou do výpočtů rovněž zahrnuty.

Přílohy

Příloha č. 1: Vývoj mandatorních výdajů

Příloha č. 2: Bilance potřeb a zdrojů financování všech akcí (projektů) evidovaných v informačním systému programového financování ISPROFIN EDS/SMVS

Příloha č. 3: Objem prostředků na platy a ostatní platby za provedenou práci zaměstnanců zapojených do oblasti čerpání prostředků z rozpočtu Evropské unie, finančních mechanismů, které jsou spolufinancovány z prostředků příslušných programů nebo projektů vč. počtu zaměstnanců za OSS a PO

Příloha č. 4: Kvantifikace daňových úlev v České republice za rok 2015

Příloha č. 5: Nároky z nespotřebovaných výdajů

VÝVOJ MANDATORNÍCH VÝDAJŮ

č. ř.	TITUL MANDATORNÍCH VÝDAJŮ	2009	2010	2011	2012	2013	2014	2015	2016	2017	2018	2019	index
		skuteč.	skuteč.	skuteč.	skuteč.	skuteč.	skuteč.	skuteč.	skuteč.	skuteč.	rozpočet	rozpočet	2019/2018
v mil. Kč		1	2	3	4	5	6	7	8	9	10	11	11/10
A. MANDATORNÍ VÝDAJE VYPLÝVAJÍCÍ ZE ZÁKONA													
1	Sociální transfery vč. ochrany zaměstnanců a mandatorních sociálních dotací (ř. 2 až 8B)	458 842	461 426	474 379	486 054	495 152	502 121	512 684	520 027	537 450	570 885	611 933	107,2
2	Dávky důchodového pojištění (vč. ozbrojených složek) ³⁾	339 788	346 213	368 069	382 031	382 773	386 150	395 507	399 265	414 653	434 398	472 469	108,8
3	Dávky nemocenského pojištění	26 233	22 996	21 734	19 602	20 350	22 283	24 325	26 506	28 569	32 711	36 495	111,6
4	Dávky státní sociální podpory ¹⁾ a péstounské péče	41 168	40 880	36 094	35 554	37 891	38 070	38 253	38 427	37 885	44 750	43 232	96,6
5	Ostatní sociální dávky ¹⁰⁾	7 107	7 502	7 855	7 542	7 505	7 445	7 324	7 319	7 422	7 704	7 958	103,3
6	Podpory v nezaměstnanosti	15 078	13 355	10 349	8 760	9 675	9 280	8 303	8 255	7 854	7 000	7 300	104,3
7	Ochrana zaměstnanců při platební neschopnosti zaměstnavatelů	844	498	389	452	333	392	229	250	167	400	400	100,0
7A	Mandatorní sociální dotace zaměstnavatelům ⁴⁾	3 976	4 279	4 591	4 465	4 526	4 763	4 962	5 508	6 229	6 420	7 850	122,3
8	Dávky sociální péče prostřednictvím OkÚ a obcí												
8A	Transfery na dávky pomoci v hmotné nouzi a na dávky zdravotně postiženým ⁷⁾	5 751	5 903	7 057	9 260	12 510	13 296	12 568	11 392	9 497	11 502	9 629	83,7
8B	Transfery na příspěvek na péči podle zákona o sociálních službách ⁷⁾	18 897	19 800	18 241	18 388	19 589	20 442	21 213	23 105	25 174	26 000	26 600	102,3
9	Státní příspěvek k penzijnímu pojištění	5 296	5 474	5 588	5 745	6 690	6 889	6 817	6 807	6 878	6 950	7 100	102,2
10	Platba státu do zdravotního pojištění - VPS	48 673	52 700	52 717	52 867	53 676	59 867	60 944	62 254	65 254	69 791	73 320	105,1
11	Výdaje na dluhovou službu	52 723	48 741	55 633	57 089	57 843	55 895	53 194	40 654	40 151	45 243	46 499	102,8
12	Poplatky dluhové služby vč. úmoru st. dluhu od r. 2008	350											
13	Majetková újma peněžních ústavů	279	231	200	174	142	123	108	0	20	16	18	112,5
14	Příspěvek státu na podporu stavebního spoření	13 262	11 743	10 729	5 290	4 953	4 761	4 562	4 280	3 947	4 150	4 000	96,4
15	Výdaje na volby a příspěvek politickým stranám	1 214	2 112	515	1 121	1 941	1 551	496	1 039	1 562	1 598	1 400	87,6
16	Pozemkové úpravy	630	700	700	700	700	680	700	700	700	700	700	100,0
17	Podpora exportu - MF, EGAP, ČEB (bez dorování úrok. rozdílů u vývoz. úvěrů)	1 121	2 792	1 491	1 553	2 670	3 020	2 775	7 024	2 831	5 120	480	9,4
18	Dotace státním fondům - (od r. 2005 pouze správní výdaje SZIF) ⁵⁾	1 425	1 233	1 283	1 500	1 533	1 723	1 300	800	1 770	1 800	1 600	88,9
19	Výběrová dětská rekreace - dětské domovy a ÚSP												
20	Úřad pro dohled nad družstevními záložnami												
21	Odchod. a náhr. za ztrátu na platu pro pracovníky HZS												
22	Soudní a mimosoud. rehab. a odškod. obětem trestn. čin. a ost. náhrady	288	299	305	635	258	662	207	192	401	800	850	106,3
23	Jednorázová peněžní náhrada příslušníkům zahr. armád ²⁾												
24	Jednorázová částka účastníkům národního boje a dalším osobám podle z.č. 261/2001 Sb. a odškodnění podle z.č. 172/2002 Sb. a další odškodnění osob (v r. 2008 a 2009 pouze dopad z.č. 357/2005 Sb.; v roce 2010 z.č. 357/2005, z.č. 212/2009 Sb. a NV č. 135/2009 Sb.)	753	1 491	779	781	646	797	736	638	580	724	544	75,1
25	Zdravotní péče azylantům a cizincům (od r. 2008 v rozpočtu kap. Min. vnitra)												
26	Majetková újma pojištěn z provozování zákonného pojištění odpovědnosti zaměstnavatele za škodu při pracovním úrazu a nemoci z povolání												
27	Minimální povinný příděl do FKSP státním podnikům												
28	Úhrada ztráty z univerzální služby podle z.č. 127/2005 Sb.	141	120	161	159	147	139	137	123	115	27	132	488,9
29	Výdaje podle zákona o majetkovém vyrovnání s církvemi a náboženskými společnostmi - finanční náhrada					1 959	2 024	2 052	2 060	2 066	2 081	2 133	102,5
30	kap. ČTÚ - čisté náklady představující nespravedlivou finanční zátěž držitelů poštovní licence										650	750	115,4
31	Dotace na obnovitelné zdroje			8 775	11 700	11 700	14 750	15 700	20 399	25 260	26 185	25 000	95,5
32	Bezpečnost a ochrana zdraví při práci	45	40	40	31	32	32	39	53	40	40	40	100,0
CELKEM MANDATORNÍ VÝDAJE VYPLÝVAJÍCÍ ZE ZÁKONA		585 042	589 102	613 295	625 399	640 042	655 034	662 451	667 050	689 025	736 760	776 499	105,4

č. ř.	TITUL MANDATORNÍCH VÝDAJŮ	2009	2010	2011	2012	2013	2014	2015	2016	2017	2018	2019	index
		skuteč.	skuteč.	skuteč.	skuteč.	skuteč.	skuteč.	skuteč.	skuteč.	skuteč.	rozpočet	rozpočet	2019/2018
	v mil. Kč	1	2	3	4	5	6	7	8	9	10	11	11/10
	B. OSTATNÍ MANDATORNÍ VÝDAJE												
	I. VÝDAJE VYPLÝVAJÍCÍ Z JINÝCH PRÁVNÍCH NOREM												
1	Státní podpora hypotečního úvěrování	9	18	23	20	16	9	4	0		0	0	
2	Novomanželské půjčky												
3	Vyplacení jednorázové náhrady ke zmírnění některých křivd způsobených komunistickým režimem												
4	Souhrnné pojištění vozidel	47	74	37	47	42	33	41	43	55	75	75	100,0
	CELKEM	56	92	60	67	58	42	45	43	55	75	75	100,0
	II. VÝDAJE VYPLÝVAJÍCÍ ZE SMLUVNÍCH ZÁVAZKŮ												
1	Úhrada realizovaných kurzových ztrát při splátkách jistiny zahraničního státního dluhu												
2	Státní záruky (bez záruk za přijaté úvěry ČMZRB) a negarantované úvěry s.o. Správa železniční dopravní cesty podle z.č. 77/2002 Sb.	3 000	4 740	9 723	2 628	2 171	2 052	1 394	1 582	922	453	322	71,1
3	Platba úroků za úvěry se zárukou, poskytnuté nemocnicím												
4	Vládní úvěry vč. plynárenských VIA a poplatků za ved.účetů	29	24	25	18	20	16	15	14	14	15	15	100,0
5	Transfery mezinárodním organizacím, platby MMF, SB, Česko německý fond budoucnosti (v r. 2007 a 2008 v kap. MZV)	2 089	1 841	2 087	2 128	3 427	3 648	3 801	4 947	4 658	5 255	4 826	91,8
6	Vypořádání závazků ČR vůči CME a Housing&Construction												
7	Odvody a příspěvky do rozpočtu EU	31 765	32 309	36 327	34 845	37 229	39 028	35 730	36 687	35 353	39 550	43 600	110,2
	CELKEM	36 883	38 914	48 162	39 619	42 847	44 744	40 940	43 230	40 947	45 273	48 763	107,7
	CELKEM OSTATNÍ MANDATORNÍ VÝDAJE (B/I A B/II)	36 939	39 006	48 222	39 686	42 905	44 786	40 985	43 273	41 002	45 348	48 838	107,7
	MANDATORNÍ VÝDAJE CELKEM (A+B)	621 981	628 108	661 517	665 085	682 947	699 820	703 436	710 323	730 027	782 108	825 337	105,5

poznámky:

- 1) ve skut. 2004 vliv výplaty jednorázových dávek
- 2) v roce 2000 uhrazeno z rezervy na sociální problémy
- 3) v roce 2001 vč. prostředků na úhradu záporného salda pojistného na důchodové pojištění (výdaj kapitoly OSFA ve výši 4 384 mil. Kč)
- 4) nárokové dotace zaměstnavatelům na základě právních předpisů určené na výplatu sociálních příspěvků zaměstnancům a na podporu zaměstnávání osob se sníženou pracovní schopností (v minulých letech byly prostředky zahrnuty částečně v jiných výdajích)
- 5) v letech 2000-2004 zahrnuje dotace SZIF na regulaci trhu a správní výdaje, v r. 2000 zahrnuje i dotaci SFDI ve výši 3139 mil. Kč a v r. 2001 i dotaci SF ČR pro podporu a rozvoj české kinematografie ve výši 10 mil. Kč
- 6) vč. prostředků převedených od r. 2008 do kap. MZV a bez prostředků převedených do kap. Státní dluh; od r. 2014 změna vykazování v důsledku přijetí UV č. 317/2013: zahrnuty výdaje na pol. 5511+5512 (od r. 2018 i podskupení položek 554), a to ve všech kapitolách kromě MO, v kap. VPS zahrnuty platby mezin. fin. institucím a fondům (srovnatelné rok 2013 částka 3 950 mil. Kč); výdaje MO zahrnuty v quasi mandatorních výdajích
- 7) od roku 2012 se nejedná o transfer, ale o výdaj realizovaný přes Úřad práce ČR
- 9) od roku 2014 prostředky převedeny do kapitol; od roku 2014 zahrnuty i další odškodnění zahrnutá v kapitolách MPSV, MV, Mspr, MO, VPS (odškodnění a náhrady obyvatelstvu evidované na POL 5422 a 5429, kap. MPSV, MV, MS VPS: pododdíl 419*, MO: pododdíl: 516* a 519*)
- 10) zvláštní dávky ozbrojených sborů a ostatní dávky povahy sociálního zabezpečení
- 11) prostředky rozpočtovány v kap. ČTÚ od r. 2016, od r. 2017 v samostatném ukazateli

č. ř.	TITUL MANDATORNÍCH VÝDAJŮ	2009	2010	2011	2012	2013	2014	2015	2016	2017	2018	2019	index
		skuteč.	skuteč.	skuteč.	skuteč.	skuteč.	skuteč.	skuteč.	skuteč.	skuteč.	rozpočet	rozpočet	2019/2018
	v mil. Kč	1	2	3	4	5	6	7	8	9	10	11	11/10

Podílové ukazatele

HDP v běžných cenách (v mld. Kč) *	3 922	3 954	4 023	4 060	4 098	4 314	4 596	4 768	5 045	5 300	5 589		
Podíl sociálních transferů celkem vč. ochr. zam. (ř. 1.) na HDP	11,7	11,7	11,8	12,0	12,1	11,6	11,2	10,9	10,7	10,8	10,9		
Podíl celkových mand. výdajů ze zákona (A) na HDP	14,9	14,9	15,2	15,4	15,6	15,2	14,4	14,0	13,7	13,9	13,9		
Podíl ostatních mand. výdajů (B) na HDP	0,9	1,0	1,2	1,0	1,0	1,0	0,9	0,9	0,8	0,9	0,9		
Podíl celkových mand. výdajů (A+B) na HDP	15,9	15,9	16,4	16,4	16,7	16,2	15,3	14,9	14,5	14,8	14,8		
Výdaje státního rozpočtu (v mil. Kč)	1 167 009	1 156 793	1 155 526	1 152 387	1 173 128	1 211 608	1 297 321	1 219 844	1 279 796	1 364 498	1 505 359		
Podíl sociálních transferů celkem vč. ochr. zam. (ř. 1.) na výdajích SR	39,3	39,9	41,1	42,2	42,2	41,4	39,5	42,6	42,0	41,8	40,7		
Podíl celkových mand. výdajů ze zákona (A) na výdajích SR	50,1	50,9	53,1	54,3	54,6	54,1	51,1	54,7	53,8	54,0	51,6		
Podíl ostatních mand. výdajů (B) na výdajích SR	3,2	3,4	4,2	3,4	3,7	3,7	3,2	3,5	3,2	3,3	3,2		
Podíl celkových mand. výdajů (A+B) na výdajích SR	53,3	54,3	57,2	57,7	58,2	57,8	54,2	58,2	57,0	57,3	54,8		
Příjmy státního rozpočtu (v mil. Kč)	974 615	1 000 377	1 012 755	1 051 387	1 091 863	1 133 826	1 234 517	1 281 618	1 273 644	1 314 498	1 465 359		
Podíl sociálních transferů celkem vč. ochr. zam. (ř. 1.) na příjmech SR	47,1	46,1	46,8	46,2	45,3	44,3	41,5	40,6	42,2	43,4	41,8		
Podíl celkových mand. výdajů ze zákona (A) na příjmech SR	60,0	58,9	60,6	59,5	58,6	57,8	53,7	52,0	54,1	56,0	53,0		
Podíl ostatních mand. výdajů (B) na příjmech SR	3,8	3,9	4,8	3,8	3,9	3,9	3,3	3,4	3,2	3,4	3,3		
Podíl celkových mand. výdajů (A+B) na příjmech SR	63,8	62,8	65,3	63,3	62,5	61,7	57,0	55,4	57,3	59,5	56,3		

*) HDP podle aktualizace makroekonomické predikce z července 2018

VÝVOJ QUASI MANDATORNÍCH VÝDAJŮ

č. ř.	TITUL MANDATORNÍCH VÝDAJŮ v mil. Kč	2009	2010	2011	2012	2013	2014	2015	2016	2017	2018	2019	index
		skuteč.	skuteč.	skuteč.	skuteč.	skuteč.	skuteč.	skuteč.	skuteč.	skuteč.	rozpočet	rozpočet	2019/2018
		1	2	3	4	5	6	7	8	9	10	11	11/10
OSTATNÍ QUASI MANDATORNÍ VÝDAJE													
1	Aktivní politika zaměstnanosti (bez kap. výdajů, bez prostředků EU)	2 695	1 997	1 983	1 319	1 538	1 535	2 095	2 028	2 289	400	500	125,0
2	Kap. Mín. obrany - bez soc. dávek	53 132	44 372	38 921	36 111	34 675	34 206	40 525	38 951	46 145	52 001	59 420	114,3
3	Zahr. pomoc, humanitární pomoc (od r. 2009 v přísl. kapitolách), Visegrádský fond (do r. 2003)	970	775	734	731	719	752	856	894	952	1 034	1 154	111,6
4	Mzdy OSS a příspěvk. organizací vč. poj. a FKSP (bez mezd zahrnutých v kapitole MO v rámci vojenských výdajů a bez kap. VPS), vč. EU - (od roku 2014 bez pojistného za pěstouny)	170 514	167 473	161 151	163 876	166 915	171 877	182 655	187 620	207 648	231 939	261 025	112,5
5	Platy duchovních a administrativy vč. pojistného (od r. 2008 bez administrativy)	1 276	1 331	1 348	1 348	1 445	1 445	1 445	1 372	1 300	1 228	1 156	94,1
6	Investiční pobídky - na daňovou povinnost	324	255	295	152	0	0	0	0	0	0	0	
CELKEM		228 911	216 203	204 432	203 537	205 292	209 815	227 576	230 865	258 334	286 602	323 255	112,8

poznámky:

- 1) v roce 2001 a 2002 vč. mezd a poj. a FKSP v kapitole Okresní úřady, které nebyly v min. letech součástí výdajů SR, v roce 2003 bez zrušené kapitoly Okresní úřady
v roce 2007 vliv převodu příspěvkových organizací na veřejné výzkumné instituce
rok 2007 - další prostředky na platy zahrnuty v kap. Všeobecná pokladní správa
rok 2009 - vyloučeno z regulace zaměstnanosti: RegŠ územních celků Operační program Vzdělávání pro konkurenceschopnost podle bodu VI/4 UV č. 1194/2008 a podle bodu III UV č. 1251/2008
rok 2012 - v pojistném zahrnuto i pojistné z náhrad ústavních činitelů
- 2) výdaje pro Visegrádský fond od r. 2004 v pol. Transfery do zahraničí; v r. 2012 vč. prostředků EU 3 mil. Kč; v r. 2015 bez částky 8 mil. Kč na pomoc Ukrajině podle UV č. 167/2014
- 3) od r. 2008 bez platů a pojistného na administrativu; od roku 2013 příspěvek na podporu činnosti dotčených církví a náboženských společností

Podílové ukazatele

HDP v běžných cenách (v mld. Kč) *)	3 922	3 954	4 023	4 060	4 098	4 314	4 596	4 768	5 045	5 300	5 589
Podíl quasi mand. výdajů na HDP	5,8	5,5	5,1	5,0	5,0	4,9	5,0	4,8	5,1	5,4	5,8
Výdaje státního rozpočtu (v mil. Kč)	1 167 009	1 156 793	1 155 526	1 152 387	1 173 128	1 211 608	1 297 321	1 219 844	1 279 796	1 364 498	1 505 359
Podíl quasi mand. výdajů na výdajích SR	19,6	18,7	17,7	17,7	17,5	17,3	17,5	18,9	20,2	21,0	21,5
Příjmy státního rozpočtu (v mil. Kč)	974 615	1 000 377	1 012 755	1 051 387	1 091 863	1 133 826	1 234 517	1 281 618	1 273 644	1 314 498	1 465 359
Podíl quasi mand. výdajů na příjmech SR	23,5	21,6	20,2	19,4	18,8	18,5	18,4	18,0	20,3	21,8	22,1

*) HDP podle aktualizace makroekonomické predikce z července 2018

Příloha č. 2
Tabulka č. 1

v mil. Kč

Bilance neinvestičních potřeb a zdrojů financování akcí vedených v EDS/SMVS	2018*	2019	Rozdíl 2019-2018	Index 2019/2018
Náklady přípravy a zabezpečení projektu	7 456,2	2 653,7	-4 802,5	35,6
Mzdové náklady a povinné pojistné	1 140,5	1 064,9	-75,6	93,4
Náklady na materiál, vodu a energie	321,7	107,5	-214,3	33,4
Náklady na nákup služeb	5 027,6	3 172,5	-1 855,1	63,1
Náklady budov a staveb	3 981,3	877,5	-3 103,9	22,0
Náklady na stroje, zařízení a inventář	1 644,6	444,6	-1 200,0	27,0
Náklady na nehmotný majetek	275,0	74,0	-201,0	26,9
Ostatní náklady realizace projektu	2 465,5	1 479,7	-985,8	60,0
Rezerva v nákladech	547,4	135,7	-411,6	24,8
Ostatní finanční potřeby	4 366,1	3 357,9	-1 008,2	76,9
SOUHRN NEINVESTIČNÍCH POTŘEB PROJEKTU	27 226,0	13 368,0	-13 858,0	49,1
Výdaje OSS a dotace ze státního rozpočtu (VDS)	8 327,7	6 246,3	-2 081,4	75,0
Výdaje NNV včetně vázání	8 042,7	1,5	-8 041,2	0,0
Nezapojené nároky	1 283,6	0,0	-1 283,6	0,0
VDS - prostředky z povoleného překročení rozpočtu výdajů podle § 50 zákona č. 218/2000 Sb. vyjma RF	85,9	0,0	-85,9	0,0
Rezervní fond (RF)	17,8	1,3	-16,5	7,3
Zdroje kapitoly Operace státních fin.aktiv (OSFA)	47,2	7,5	-39,8	15,8
Předpokládané zdroje financování	3 572,9	5 554,7	1 981,8	155,5
Vlastní zdroje účastníka programu (VZ)	6 016,3	1 420,1	-4 596,2	23,6
Dotace z územních rozpočtů	90,5	135,8	45,3	150,0
Dotace poskytnuté ze státních fondů	0,9	0,0	-0,9	0,0
Jiné zdroje tuzemské	5,1	3,6	-1,5	70,2
SOUHRN NEINVESTIČNÍCH ZDROJŮ PROJEKTU	27 490,7	13 370,7	-14 119,9	48,6
z toho				
VDS - rozpočet kapitoly správce programu	5 715,0	3 990,2	-1 724,7	69,8
VDS - zdroje strukturálních fondů EU	2 521,6	2 249,7	-271,9	89,2
VDS - zdroje Fondu soudržnosti EU	86,6	3,9	-82,7	4,5
VDS - zdroje Finančních mechanismů	2,3	2,5	0,2	107,3

* údaje vycházejí z aktuálního rozpočtu k 21.9.2018

Příloha č. 2
Tabulka č. 2

v mil. Kč

Bilance investičních potřeb a zdrojů financování akcí vedených v EDS/SMVS	2018*	2019	Rozdíl 2019-2018	Index 2019/2018
Náklady přípravy a zabezpečení projektu	60 012,3	19 934,4	-40 077,8	33,2
Náklady budov a staveb	96 495,6	76 208,6	-20 287,0	79,0
Náklady na stroje, zařízení a inventář	23 618,8	14 249,5	-9 369,3	60,3
Náklady na nehmotný majetek	6 062,8	4 314,3	-1 748,5	71,2
Ostatní náklady realizace projektu	15 523,3	6 150,5	-9 372,8	39,6
Rezerva v nákladech	14 956,8	10 554,0	-4 402,8	70,6
Splátky návratných finanč.výpomocí (NFV) ze stát.rozpočtu	13,0	5,0	-8,0	38,5
Splátky úvěrů se stát.zárukou určených nevládnímu sektoru	186,0	35,9	-150,1	19,3
Splátky úvěrů poskytnutých bez státní záruky	0,3	0,0	-0,3	0,0
Ostatní finanční potřeby	30 431,9	25 786,2	-4 645,7	84,7
SOUHRN INVESTIČNÍCH POTŘEB PROJEKTU	247 300,7	157 238,4	-90 062,3	63,6
Návratné finanční výpomoci ze státního rozpočtu (NFV)	13,2	29,8	16,6	225,7
Výdaje OSS a dotace ze státního rozpočtu (VDS)	77 658,8	107 192,7	29 534,0	138,0
Výdaje NNV včetně vázání	66 060,1	38,3	-66 021,8	0,1
Nezapojené nároky	14 504,1	312,4	-14 191,7	2,2
VDS - prostředky z povoleného překročení rozpočtu výdajů podle § 50 zákona č. 218/2000 Sb. vyjma RF	307,9	0,0	-307,9	0,0
Rezervní fond (RF)	3 004,1	299,2	-2 704,8	10,0
Zdroje kapitoly Operace státních fin.aktiv (OSFA)	533,9	921,2	387,3	172,5
Předpokládané zdroje financování	24 114,3	34 309,2	10 195,0	142,3
Vlastní zdroje účastníka programu (VZ)	55 579,2	10 979,3	-44 599,9	19,8
Úvěry poskytnuté bez státní záruky	121,5	41,5	-80,0	34,2
Dotace z územních rozpočtů	2 841,0	2 517,8	-323,2	88,6
Dotace poskytnuté ze státních fondů	263,0	161,9	-101,1	61,6
Jiné zdroje tuzemské	766,6	435,1	-331,5	56,8
Dotace poskytnuté z fondů EU	8,4	0,0	-8,4	0,0
SOUHRN INVESTIČNÍCH ZDROJŮ PROJEKTU	10,2	0,0	-10,2	0,0
SOUHRN INVESTIČNÍCH ZDROJŮ PROJEKTU	245 775,8	157 238,4	-88 537,4	64,0
z toho				
VDS - rozpočet kapitoly správce programu	51 194,5	71 055,8	19 861,3	138,8
VDS - zdroje strukturálních fondů EU	6 777,8	13 997,1	7 219,4	206,5
VDS - zdroje Fondu soudržnosti EU	18 144,0	21 196,0	3 052,0	116,8
VDS - zdroje Finančních mechanismů	15,1	46,2	31,1	305,7

* údaje vycházejí z aktuálního rozpočtu k 21.9.2018

Příloha č. 2
Tabulka č. 3

v mil. Kč

Souhrnná bilance potřeb a zdrojů financování akcí vedených v EDS/SMVS	2018*	2019	Rozdíl 2019-2018	Index 2019/2018
Náklady přípravy a zabezpečení projektu	67 468,5	22 588,1	-44 880,4	33,5
Mzdové náklady a povinné pojistné	1 140,5	1 064,9	-75,6	93,4
Náklady na materiál, vodu a energie	321,7	107,5	-214,3	33,4
Náklady na nákup služeb	5 027,6	3 172,5	-1 855,1	63,1
Náklady budov a staveb	100 476,9	77 086,0	-23 390,9	76,7
Náklady na stroje, zařízení a inventář	25 263,4	14 694,1	-10 569,3	58,2
Náklady na nehmotný majetek	6 337,8	4 388,3	-1 949,5	69,2
Ostatní náklady realizace projektu	17 988,8	7 630,2	-10 358,6	42,4
Rezerva v nákladech	15 504,1	10 689,7	-4 814,4	68,9
Splátky návratných finanč.výpomocí (NFV) ze stát.rozpoč	13,0	5,0	-8,0	38,5
Splátky úvěrů se stát.zárukou určených nevládnímu sektoru	186,0	35,9	-150,1	19,3
Splátky úvěrů poskytnutých bez státní záruky	0,3	0,0	-0,3	0,0
Ostatní finanční potřeby	34 798,0	29 144,1	-5 653,9	83,8
SOUHRN FINANČNÍCH POTŘEB	274 526,6	170 606,4	-103 920,3	62,1
Návratné finanční výpomoci (NFV)	13,2	29,8	16,6	225,7
Výdaje OSS a dotace ze státního rozpočtu (VDS)	85 986,4	113 439,0	27 452,6	131,9
Výdaje NNV včetně vázání	74 102,8	39,7	-74 063,0	0,1
Nezapojené nároky	15 787,6	312,4	-15 475,2	2,0
VDS - prostředky z povoleného překročení rozpočtu výdajů podle § 50 zákona č. 218/2000 Sb. vyjma RF	393,8	0,0	-393,8	0,0
Rezervní fond (RF)	3 021,9	300,6	-2 721,3	9,9
Zdroje kapitoly Operace státních fin.aktiv (OSFA)	581,1	928,6	347,5	159,8
Předpokládané zdroje financování	27 687,2	39 863,9	12 176,7	144,0
Vlastní zdroje účastníka programu (VZ)	61 605,7	12 399,3	-49 206,3	20,1
Úvěry poskytnuté bez státní záruky	121,5	41,5	-80,0	34,2
Dotace z územních rozpočtů	2 931,5	2 653,6	-277,9	90,5
Dotace poskytnuté ze státních fondů	263,9	161,9	-102,0	61,4
Jiné zdroje tuzemské	771,7	438,7	-333,0	56,8
Dotace poskytnuté z fondů EU	8,4	0,0	-8,4	0,0
SOUHRN FINANČNÍCH ZDROJŮ	273 276,7	170 609,1	-102 667,6	62,4
z toho				
VDS - rozpočet kapitoly správce programu	56 909,4	75 046,0	18 136,6	131,9
VDS - zdroje strukturálních fondů EU	9 299,4	16 246,9	6 947,5	174,7
VDS - zdroje Fondu soudržnosti EU	18 230,6	21 199,9	2 969,3	116,3
VDS - zdroje Finančních mechanismů	17,4	48,6	31,2	279,6

* údaje vycházejí z aktuálního rozpočtu k 21.9.2018

Objem prostředků na platy a ostatní platby za provedenou práci zaměstnanců zapojených do oblasti čerpání prostředků z rozpočtu Evropské unie, finančních mechanismů, které jsou spolufinancovány z prostředků příslušných programů nebo projektů vč. počtu zaměstnanců za OSS a PO

Kapitola	Administrativní personální kapacity ¹⁾ / Ostatní personální kapacity ²⁾	A - platy zaměstnanců na služebních místech dle zákona o státní službě B - platy zaměstnanců vyjma těch o státní službě C - podskupení položek 502 (OSS); ostatní osobní náklady (SPO)	Průměrný měsíční plat v Kč	Průměrná roční motivace na fyzickou osobu (plat plně SR) v Kč	Průměrný přepočtený počet míst				Ze státního rozpočtu 2019 v Kč				Z rozpočtu EU a finančních mechanismů 2019 v Kč				Celkové prostředky na platy zaměstnanců a ostatní platby za provedenou práci 2019 v Kč			
					Kapacitní zaměstnanost (přepočtení na fyzický a celkový ³⁾)	Kapacitní zaměstnanost (plat plně SR) - motivace (bytové osoby) ⁴⁾	Jednotlivé navýšení (přepočtení na fyzický a celkový ⁵⁾)	Prostředky na platy	z toho: motivace (plat plně SR)	Ostatní platby za provedenou práci/ostatní osobní náklady	Celkem	Prostředky na platy	z toho: motivace (plat plně SR)	Ostatní platby za provedenou práci/ostatní osobní náklady	Celkem	Prostředky na platy	z toho: motivace (plat plně SR)	Ostatní platby za provedenou práci/ostatní osobní náklady	Celkem	
304	Úřad vlády České republiky	Ostatní personální kapacity	A	16 143	30 000	0,00	2,00	4,67	202 816	9 000	x	202 816	761 821	51 000	x	761 821	964 637	60 000	x	964 637
			B	25 736	20 000	0,00	2,00	120,33	8 150 026	6 000	x	8 150 026	30 748 976	34 000	x	30 748 976	38 899 002	40 000	x	38 899 002
			C	x	x	x	x	x	x	x	2 885 721	2 885 721	x	x	11 684 155	11 684 155	x	x	14 569 876	14 569 876
			Celkem	25 393	25 000	0,00	4,00	125,00	8 352 842	15 000	2 885 721	11 238 563	31 510 797	85 000	11 684 155	43 194 952	39 863 639	100 000	14 569 876	54 433 515
307	Ministerstvo obrany	Ostatní personální kapacity	A	0	0	0,00	0,00	0,00	0	0	x	0	0	0	x	0	0	0	x	0
			B	0	0	0,00	0,00	0,00	0	0	x	0	0	0	x	0	0	0	x	0
			C	x	x	x	x	x	x	x	1 302 817	1 302 817	x	x	4 691 271	4 691 271	x	x	5 994 088	5 994 088
			Celkem	0	0	0,00	0,00	0,00	0	0	1 302 817	1 302 817	0	0	4 691 271	4 691 271	0	0	5 994 088	5 994 088
309	Kancelář veřejného ochránce práv	Ostatní personální kapacity	A	0	0	0,00	0,00	0,00	0	0	x	0	0	0	x	0	0	0	x	0
			B	32 513	16 400	0,00	5,00	1,67	183 000	20 500	x	183 000	549 000	61 500	x	549 000	732 000	82 000	x	732 000
			C	x	x	x	x	x	x	x	6 075	6 075	x	x	18 225	18 225	x	x	24 300	24 300
			Celkem	32 513	16 400	0,00	5,00	1,67	183 000	20 500	6 075	189 075	549 000	61 500	18 225	567 225	732 000	82 000	24 300	756 300
312	Ministerstvo financí	Administrativní personální kapacity	A	47 711	0	0,00	0,00	260,00	22 328 599	0	x	22 328 599	126 528 722	0	x	126 528 722	148 857 321	0	x	148 857 321
			B	11 208	0	0,00	0,00	2,00	40 350	0	x	40 350	228 650	0	x	228 650	269 000	0	x	269 000
			C	x	x	x	x	x	x	x	266 021	266 021	x	x	1 507 450	1 507 450	x	x	1 773 471	1 773 471
			Celkem	47 432	0	0,00	0,00	262,00	22 368 949	0	266 021	22 634 970	126 757 372	0	1 507 450	128 264 822	149 126 321	0	1 773 471	150 899 792
	Ostatní personální kapacity	A	44 284	112 931	6,00	48,00	24,00	1 815 269	444 450	x	1 815 269	19 547 493	4 976 248	x	19 547 493	21 362 762	5 420 698	x	21 362 762	
		B	32 544	146 400	2,00	3,00	1,00	419 320	65 880	x	419 320	1 191 480	373 320	x	1 191 480	1 610 800	439 200	x	1 610 800	
		C	x	x	x	x	x	x	x	313 011	313 011	x	x	2 109 027	2 109 027	x	x	2 422 038	2 422 038	
		Celkem	43 216	114 900	8,00	51,00	25,00	2 234 589	510 330	313 011	2 547 600	20 738 973	5 349 568	2 109 027	22 848 000	22 973 562	5 859 898	2 422 038	25 395 600	
	Souhrn	A	47 356	112 931	6,00	48,00	284,00	24 143 868	444 450	x	24 143 868	146 076 215	4 976 248	x	146 076 215	170 220 083	5 420 698	x	170 220 083	
		B	24 010	146 400	2,00	3,00	3,00	459 670	65 880	x	459 670	1 420 130	373 320	x	1 420 130	1 879 800	439 200	x	1 879 800	
		C	x	x	x	x	x	x	x	579 032	579 032	x	x	3 616 477	3 616 477	x	x	4 195 509	4 195 509	
		Celkem	46 960	114 900	8,00	51,00	287,00	24 603 538	510 330	579 032	25 182 570	147 496 345	5 349 568	3 616 477	151 112 822	172 099 883	5 859 898	4 195 509	176 295 392	
313	Ministerstvo práce a sociálních věcí	Administrativní personální kapacity	A	39 107	94 400	0,00	77,00	398,00	32 490 470	1 245 460	x	32 490 470	161 551 459	6 023 340	x	161 551 459	194 041 929	7 268 800	x	194 041 929
			B	0	108 000	0,00	12,00	0,00	229 133	229 133	x	229 133	1 066 867	1 066 867	x	1 066 867	1 296 000	1 296 000	x	1 296 000
			C	x	x	x	x	x	x	x	1 236 630	1 236 630	x	x	5 818 517	5 818 517	x	x	7 055 147	7 055 147
			Celkem	39 107	96 234	0,00	89,00	398,00	32 719 603	1 474 593	1 236 630	33 956 233	162 618 326	7 090 207	5 818 517	168 436 843	195 337 929	8 564 800	7 055 147	202 393 076
	Ostatní personální kapacity	A	21 533	103 621	0,00	62,00	1 464,00	63 369 513	1 302 594	x	63 369 513	321 346 507	5 121 878	x	321 346 507	384 716 020	6 424 472	x	384 716 020	
		B	21 950	0	0,00	0,00	288,68	14 701 491	0	x	14 701 491	61 335 806	0	x	61 335 806	76 037 297	0	x	76 037 297	
		C	x	x	x	x	x	x	x	10 408 120	10 408 120	x	x	32 210 428	32 210 428	x	x	42 618 548	42 618 548	
		Celkem	21 602	103 621	0,00	62,00	1 752,68	78 071 004	1 302 594	10 408 120	88 479 124	382 682 313	5 121 878	32 210 428	414 892 741	460 753 317	6 424 472	42 618 548	503 371 865	

Kapitola	Administrativní personální kapacity ¹⁾ / Ostatní personální kapacity ²⁾	A - platy zaměstnanců na služebních místech dle zákona o státní službě B - platy zaměstnanců vyjma těch na služebních místech dle zákona o státní službě C - podseskupení položek 502 (OSS); ostatní osobní náklady (SPO)	Průměrný měsíční plat v Kč	Průměrná roční motivace na fyzickou osobu (plat plus SR) v Kč	Průměrný přepočtený počet míst				Ze státního rozpočtu 2019 v Kč				Z rozpočtu EU a finančních mechanismů 2019 v Kč				Celkové prostředky na platy zaměstnanců a ostatní platby za provedenou práci 2019 v Kč					
					Kmenový zaměstnanec (přepočten na úvazky v celcích) ³⁾	Kmenový zaměstnanec (plat plus SR) - motivace (fyzické osoby) ³⁾	Jednorázové navýšení (přepočten na úvazky a celcích) ³⁾	Průběžné navýšení (přepočten na úvazky a celcích) ³⁾	Průběžné navýšení (přepočten na úvazky a celcích) ³⁾	Průběžné navýšení (přepočten na úvazky a celcích) ³⁾	Průběžné navýšení (přepočten na úvazky a celcích) ³⁾	Průběžné navýšení (přepočten na úvazky a celcích) ³⁾	Průběžné navýšení (přepočten na úvazky a celcích) ³⁾	Průběžné navýšení (přepočten na úvazky a celcích) ³⁾	Průběžné navýšení (přepočten na úvazky a celcích) ³⁾	Průběžné navýšení (přepočten na úvazky a celcích) ³⁾	Průběžné navýšení (přepočten na úvazky a celcích) ³⁾	Průběžné navýšení (přepočten na úvazky a celcích) ³⁾	Průběžné navýšení (přepočten na úvazky a celcích) ³⁾	Průběžné navýšení (přepočten na úvazky a celcích) ³⁾	Průběžné navýšení (přepočten na úvazky a celcích) ³⁾	Průběžné navýšení (přepočten na úvazky a celcích) ³⁾
	Souhrn	A	25 289	98 513	0,00	139,00	1 862,00	95 859 983	2 548 054	x	95 859 983	482 897 966	11 145 218	x	482 897 966	578 757 949	13 693 272	x	578 757 949			
		B	21 950	108 000	0,00	12,00	288,68	14 930 624	229 133	x	14 930 624	62 402 673	1 066 867	x	62 402 673	77 333 297	1 296 000	x	77 333 297			
		C	x	x	x	x	x	x	x	11 644 750	11 644 750	x	x	38 028 945	38 028 945	x	x	49 673 695	49 673 695			
		Celkem	24 841	99 267	0,00	151,00	2 150,68	110 790 607	2 777 187	11 644 750	122 435 357	545 300 639	12 212 085	38 028 945	583 329 584	656 091 246	14 989 272	49 673 695	705 764 941			
314	Ministerstvo vnitra	Administrativní personální kapacity	A	28 721	0	17,85	0,00	0,00	0	0	x	0	6 151 981	0	x	6 151 981	6 151 981	0	x	6 151 981		
			B	0	0	0,00	0,00	0,00	0	0	x	0	0	0	x	0	0	0	x	0		
			C	x	x	x	x	x	x	x	x	0	0	x	x	0	0	x	x	0	0	
			Celkem	28 721	0	17,85	0,00	0,00	0	0	0	0	0	6 151 981	0	0	6 151 981	6 151 981	0	0	6 151 981	
	Ostatní personální kapacity	A	18 822	7 351	3,00	22,00	138,53	6 202 544	0	x	6 202 544	25 926 233	161 720	x	25 926 233	32 128 777	161 720	x	32 128 777			
		B	13 721	4 738	37,00	56,00	20,25	3 504 971	58 125	x	3 504 971	6 186 567	207 203	x	6 186 567	9 691 538	265 328	x	9 691 538			
		C	x	x	x	x	x	x	x	2 608 662	2 608 662	x	x	14 411 767	14 411 767	x	x	17 020 429	17 020 429			
		Celkem	17 353	5 475	40,00	78,00	158,78	9 707 515	58 125	2 608 662	12 316 177	32 112 800	368 923	14 411 767	46 524 567	41 820 315	427 048	17 020 429	58 840 744			
	Souhrn	A	19 931	7 351	20,85	22,00	138,53	6 202 544	0	x	6 202 544	32 078 214	161 720	x	32 078 214	38 280 758	161 720	x	38 280 758			
		B	13 721	4 738	37,00	56,00	20,25	3 504 971	58 125	x	3 504 971	6 186 567	207 203	x	6 186 567	9 691 538	265 328	x	9 691 538			
		C	x	x	x	x	x	x	x	2 608 662	2 608 662	x	x	14 411 767	14 411 767	x	x	17 020 429	17 020 429			
		Celkem	18 290	5 475	57,85	78,00	158,78	9 707 515	58 125	2 608 662	12 316 177	38 264 781	368 923	14 411 767	52 676 548	47 972 296	427 048	17 020 429	64 992 725			
315	Ministerstvo životního prostředí	Administrativní personální kapacity	A	35 339	0	16,00	0,00	41,00	3 625 891	0	x	3 625 891	20 546 046	0	x	20 546 046	24 171 937	0	x	24 171 937		
			B	45 972	0	1,60	0,00	2,00	298 000	0	x	298 000	1 688 000	0	x	1 688 000	1 986 000	0	x	1 986 000		
			C	x	x	x	x	x	x	x	774 000	774 000	x	x	4 386 000	4 386 000	x	x	5 160 000	5 160 000		
			Celkem	35 971	0	17,60	0,00	43,00	3 923 891	0	774 000	4 697 891	22 234 046	0	4 386 000	26 620 046	26 157 937	0	5 160 000	31 317 937		
	Ostatní personální kapacity	A	30 189	0	32,60	0,00	69,02	3 234 105	0	x	3 234 105	33 580 108	0	x	33 580 108	36 814 213	0	x	36 814 213			
		B	32 726	0	0,40	0,00	93,08	2 883 125	0	x	2 883 125	33 827 375	0	x	33 827 375	36 710 500	0	x	36 710 500			
		C	x	x	x	x	x	x	x	716 394	716 394	x	x	27 289 065	27 289 065	x	x	28 005 459	28 005 459			
		Celkem	31 405	0	33,00	0,00	162,10	6 117 230	0	716 394	6 833 624	67 407 483	0	27 289 065	94 696 548	73 524 713	0	28 005 459	101 530 172			
	Souhrn	A	32 040	0	48,60	0,00	110,02	6 859 996	0	x	6 859 996	54 126 154	0	x	54 126 154	60 986 150	0	x	60 986 150			
		B	33 217	0	2,00	0,00	95,08	3 181 125	0	x	3 181 125	35 515 375	0	x	35 515 375	38 696 500	0	x	38 696 500			
		C	x	x	x	x	x	x	x	1 490 394	1 490 394	x	x	31 675 065	31 675 065	x	x	33 165 459	33 165 459			
		Celkem	32 487	0	50,60	0,00	205,10	10 041 121	0	1 490 394	11 531 515	89 641 529	0	31 675 065	121 316 594	99 682 650	0	33 165 459	132 848 109			

Kapitola	Administrativní personální kapacity ¹⁾ / Ostatní personální kapacity ²⁾	A - platy zaměstnanců na služebních místech dle zákona o státní službě B - platy zaměstnanců vyjma těch na služebních místech dle zákona o státní službě C - podskupení položek 502 (OSS); ostatní osobní náklady (SPO)	Průměrný měsíční plat v Kč	Průměrná roční motivace na fyzickou osobu (plat plus SR) v Kč	Průměrný přepočtený počet míst				Ze státního rozpočtu 2019 v Kč				Z rozpočtu EU a finančních mechanismů 2019 v Kč				Celkové prostředky na platy zaměstnanců a ostatní platby za provedenou práci 2019 v Kč				
					Kumulovaný počet zaměstnanců (přepočten na úvazky v celcích) ³⁾	Kumulovaný počet zaměstnanců (plat plus SR) - motivace (fyzické osoby) ³⁾	Jednorázové navýšení (přepočten na úvazky a celcích) ³⁾	Prostředky na platy	z toho: motivace (plat plus SR)	Ostatní platby za provedenou práci/ostatní osobní náklady	Celkem	Prostředky na platy	z toho: motivace (plat plus SR)	Ostatní platby za provedenou práci/ostatní osobní náklady	Celkem	Prostředky na platy	z toho: motivace (plat plus SR)	Ostatní platby za provedenou práci/ostatní osobní náklady	Celkem		
																				Prostředky na platy	z toho: motivace (plat plus SR)
317	Ministerstvo pro místní rozvoj	Administrativní personální kapacity	A	45 185	11 220	0,00	45,00	821,00	66 849 522	75 735	x	66 849 522	378 813 959	429 165	x	378 813 959	445 663 481	504 900	x	445 663 481	
			B	33 763	15 300	0,00	7,00	23,00	1 413 851	16 065	x	1 413 851	8 011 822	91 035	x	8 011 822	9 425 673	107 100	x	9 425 673	
			C	x	x	x	x	x	x	7 026 250	7 026 250	x	7 026 250	x	x	39 815 417	39 815 417	x	x	46 841 667	46 841 667
			Celkem	44 873	11 769	0,00	52,00	844,00	68 263 373	91 800	7 026 250	75 289 623	386 825 781	520 200	39 815 417	426 641 198	455 089 154	612 000	46 841 667	501 930 821	
	Ostatní personální kapacity	A	40 000	0	0,00	0,00	14,00	1 286 208	0	x	1 286 208	5 433 792	0	x	5 433 792	6 720 000	0	x	6 720 000		
		B	40 000	0	0,00	0,00	4,00	288 000	0	x	288 000	1 632 000	0	x	1 632 000	1 920 000	0	x	1 920 000		
		C	x	x	x	x	x	x	x	x	200 389	200 389	x	x	1 077 578	1 077 578	x	x	1 277 967	1 277 967	
		Celkem	40 000	0	0,00	0,00	18,00	1 574 208	0	200 389	1 774 597	7 065 792	0	1 077 578	8 143 370	8 640 000	0	1 277 967	9 917 967		
	Souhrn	A	45 098	11 220	0,00	45,00	835,00	68 135 730	75 735	x	68 135 730	384 247 751	429 165	x	384 247 751	452 383 481	504 900	x	452 383 481		
		B	34 687	15 300	0,00	7,00	27,00	1 701 851	16 065	x	1 701 851	9 643 822	91 035	x	9 643 822	11 345 673	107 100	x	11 345 673		
		C	x	x	x	x	x	x	x	x	7 226 639	7 226 639	x	x	40 892 995	40 892 995	x	x	48 119 634	48 119 634	
		Celkem	44 772	11 769	0,00	52,00	862,00	69 837 581	91 800	7 226 639	77 064 220	393 891 573	520 200	40 892 995	434 784 568	463 729 154	612 000	48 119 634	511 848 788		
322	Ministerstvo průmyslu a obchodu	Administrativní personální kapacity	A	46 663	133 333	0,00	15,00	379,00	32 133 462	300 000	x	32 133 462	182 089 625	1 700 000	x	182 089 625	214 223 087	2 000 000	x	214 223 087	
			B	39 234	0	0,00	0,00	22,00	1 553 653	0	x	1 553 653	8 804 038	0	x	8 804 038	10 357 691	0	x	10 357 691	
			C	x	x	x	x	x	x	x	0	0	x	x	0	0	x	x	0	0	
			Celkem	46 255	133 333	0,00	15,00	401,00	33 687 115	300 000	0	33 687 115	190 893 663	1 700 000	0	190 893 663	224 580 778	2 000 000	0	224 580 778	
	Ostatní personální kapacity	A	17 860	0	0,00	0,00	5,00	364 610	0	x	364 610	706 989	0	x	706 989	1 071 599	0	x	1 071 599		
		B	28 799	0	0,00	0,00	29,00	1 503 317	0	x	1 503 317	8 518 800	0	x	8 518 800	10 022 117	0	x	10 022 117		
		C	x	x	x	x	x	x	x	2 696 405	2 696 405	x	x	15 004 708	15 004 708	x	x	17 701 113	17 701 113		
		Celkem	27 190	0	0,00	0,00	34,00	1 867 927	0	2 696 405	4 564 332	9 225 789	0	15 004 708	24 230 497	11 093 716	0	17 701 113	28 794 829		
	Souhrn	A	46 288	133 333	0,00	15,00	384,00	32 498 072	300 000	x	32 498 072	182 796 614	1 700 000	x	182 796 614	215 294 686	2 000 000	x	215 294 686		
		B	33 300	0	0,00	0,00	51,00	3 056 970	0	x	3 056 970	17 322 838	0	x	17 322 838	20 379 808	0	x	20 379 808		
		C	x	x	x	x	x	x	x	2 696 405	2 696 405	x	x	15 004 708	15 004 708	x	x	17 701 113	17 701 113		
		Celkem	44 765	133 333	0,00	15,00	435,00	35 555 042	300 000	2 696 405	38 251 447	200 119 452	1 700 000	15 004 708	215 124 160	235 674 494	2 000 000	17 701 113	253 375 607		
327	Ministerstvo dopravy	Administrativní personální kapacity	A	40 131	0	56,93	0,00	35,00	6 667 105	0	x	6 667 105	37 603 434	0	x	37 603 434	44 270 539	0	x	44 270 539	
			B	27 115	0	3,10	0,00	0,00	151 304	0	x	151 304	857 386	0	x	857 386	1 008 690	0	x	1 008 690	
			C	x	x	x	x	x	x	x	663 364	663 364	x	x	3 759 061	3 759 061	x	x	4 422 425	4 422 425	
			Celkem	39 706	0	60,03	0,00	35,00	6 818 409	0	663 364	7 481 773	38 460 820	0	3 759 061	42 219 881	45 279 229	0	4 422 425	49 701 654	
	Ostatní personální kapacity	A	21 904	123 497	6,80	4,00	2,00	758 273	74 098	x	758 273	2 048 801	419 889	x	2 048 801	2 807 074	493 987	x	2 807 074		
		B	0	0	0,00	0,00	0,00	0	0	x	0	0	0	x	0	0	0	x	0		
		C	x	x	x	x	x	x	x	560 655	560 655	x	x	2 530 283	2 530 283	x	x	3 090 938	3 090 938		
		Celkem	21 904	123 497	6,80	4,00	2,00	758 273	74 098	560 655	1 318 928	2 048 801	419 889	2 530 283	4 579 084	2 807 074	493 987	3 090 938	5 898 012		

Kapitola	Administrativní personální kapacity ¹⁾ / Ostatní personální kapacity ²⁾	A - platy zaměstnanců na služebních místech dle zákona o státní službě B - platy zaměstnanců vyjma těch na služebních místech dle zákona o státní službě C - podskupení položek 502 (OS); ostatní osobní náklady (SPO)	Průměrný měsíční plat v Kč	Průměrná roční motivace na fyzickou osobu (plat plně SR) v Kč	Průměrný přepočtený počet míst				Ze státního rozpočtu 2019 v Kč				Z rozpočtu EU a finančních mechanismů 2019 v Kč				Celkové prostředky na platy zaměstnanců a ostatní platby za provedenou práci 2019 v Kč					
					Kmenový zaměstnanec (přepočten na úvazky v celkové ³⁾)	Kmenový zaměstnanec (plat plně SR) - motivace (fyzické osoby) ¹⁾	Jednorázové navýšení (přepočten na úvazky a celkové ³⁾)	Průběžné navýšení (přepočten na úvazky a celkové ³⁾)	Průběžné navýšení (přepočten na úvazky a celkové ³⁾)	Průběžné navýšení (přepočten na úvazky a celkové ³⁾)	Průběžné navýšení (přepočten na úvazky a celkové ³⁾)	Průběžné navýšení (přepočten na úvazky a celkové ³⁾)	Průběžné navýšení (přepočten na úvazky a celkové ³⁾)	Průběžné navýšení (přepočten na úvazky a celkové ³⁾)	Průběžné navýšení (přepočten na úvazky a celkové ³⁾)	Průběžné navýšení (přepočten na úvazky a celkové ³⁾)	Průběžné navýšení (přepočten na úvazky a celkové ³⁾)	Průběžné navýšení (přepočten na úvazky a celkové ³⁾)	Průběžné navýšení (přepočten na úvazky a celkové ³⁾)	Průběžné navýšení (přepočten na úvazky a celkové ³⁾)	Průběžné navýšení (přepočten na úvazky a celkové ³⁾)	Průběžné navýšení (přepočten na úvazky a celkové ³⁾)
	Souhrn	A	38 538	123 497	63,73	4,00	37,00	7 425 378	74 098	x	7 425 378	39 652 235	419 889	x	39 652 235	47 077 613	493 987	x	47 077 613			
		B	27 115	0	3,10	0,00	0,00	151 304	0	x	151 304	857 386	0	x	857 386	1 008 690	0	x	1 008 690			
		C	x	x	x	x	x	x	x	1 224 019	1 224 019	x	x	6 289 344	6 289 344	x	x	7 513 363	7 513 363			
		Celkem	38 197	123 497	66,83	4,00	37,00	7 576 682	74 098	1 224 019	8 800 701	40 509 621	419 889	6 289 344	46 798 965	48 086 303	493 987	7 513 363	55 599 666			
329	Ministerstvo zemědělství	Administrativní personální kapacity	A	21 133	116 143	15,00	63,00	0,00	6 325 305	3 247 305	x	6 325 305	4 795 695	4 069 695	x	4 795 695	11 121 000	7 317 000	x	11 121 000		
			B	0	0	0,00	0,00	0,00	0	0	x	0	0	0	x	0	0	0	x	0		
			C	x	x	x	x	x	x	x	x	750 000	750 000	x	x	2 250 000	2 250 000	x	x	3 000 000	3 000 000	
			Celkem	21 133	116 143	15,00	63,00	0,00	6 325 305	3 247 305	750 000	7 075 305	4 795 695	4 069 695	2 250 000	7 045 695	11 121 000	7 317 000	3 000 000	14 121 000		
	Ostatní personální kapacity	A	0	36 762	0,00	113,00	0,00	1 038 539	1 038 539	x	1 038 539	3 115 617	3 115 617	x	3 115 617	4 154 156	4 154 156	x	4 154 156			
		B	0	32 839	0,00	11,00	2,50	90 307	90 307	x	90 307	270 923	270 923	x	270 923	361 230	361 230	x	361 230			
		C	x	x	x	x	x	x	x	x	117 853	117 853	x	x	719 932	719 932	x	x	837 785	837 785		
		Celkem	0	36 414	0,00	124,00	2,50	1 128 846	1 128 846	117 853	1 246 699	3 386 540	3 386 540	719 932	4 106 472	4 515 386	4 515 386	837 785	5 353 171			
	Souhrn	A	21 133	65 177	15,00	176,00	0,00	7 363 844	4 285 844	x	7 363 844	7 911 312	7 185 312	x	7 911 312	15 275 156	11 471 156	x	15 275 156			
		B	0	32 839	0,00	11,00	2,50	90 307	90 307	x	90 307	270 923	270 923	x	270 923	361 230	361 230	x	361 230			
		C	x	x	x	x	x	x	x	x	867 853	867 853	x	x	2 969 932	2 969 932	x	x	3 837 785	3 837 785		
		Celkem	18 114	63 275	15,00	187,00	2,50	7 454 151	4 376 151	867 853	8 322 004	8 182 235	7 456 235	2 969 932	11 152 167	15 636 386	11 832 386	3 837 785	19 474 171			
333	Ministerstvo školství, mládeže a tělovýchovy	Administrativní personální kapacity	A	45 026	0	72,75	0,00	363,00	43 470 513	0	x	43 470 513	191 972 313	0	x	191 972 313	235 442 826	0	x	235 442 826		
			B	0	0	0,25	0,00	3,00	0	0	x	0	0	0	x	0	0	0	x	0		
			C	x	x	x	x	x	x	x	x	80 000	80 000	x	x	0	0	x	x	80 000	80 000	
			Celkem	44 693	0	73,00	0,00	366,00	43 470 513	0	80 000	43 550 513	191 972 313	0	0	191 972 313	235 442 826	0	80 000	235 522 826		
	Ostatní personální kapacity	A	44 352	0	0,00	0,00	5,80	945 974	0	x	945 974	2 140 923	0	x	2 140 923	3 086 897	0	x	3 086 897			
		B	32 625	0	30,00	0,00	350,53	29 551 993	0	x	29 551 993	119 426 238	0	x	119 426 238	148 978 231	0	x	148 978 231			
		C	x	x	x	x	x	x	x	x	30 751 738	30 751 738	x	x	126 951 371	126 951 371	x	x	157 703 109	157 703 109		
		Celkem	32 801	0	30,00	0,00	356,33	30 497 967	0	30 751 738	61 249 705	121 567 161	0	126 951 371	248 518 532	152 065 128	0	157 703 109	309 768 237			
	Souhrn	A	45 017	0	72,75	0,00	368,80	44 416 487	0	x	44 416 487	194 113 236	0	x	194 113 236	238 529 723	0	x	238 529 723			
		B	32 349	0	30,25	0,00	353,53	29 551 993	0	x	29 551 993	119 426 238	0	x	119 426 238	148 978 231	0	x	148 978 231			
		C	x	x	x	x	x	x	x	x	30 831 738	30 831 738	x	x	126 951 371	126 951 371	x	x	157 783 109	157 783 109		
		Celkem	39 127	0	103,00	0,00	722,33	73 968 480	0	30 831 738	104 800 218	313 539 474	0	126 951 371	440 490 845	387 507 954	0	157 783 109	545 291 063			
334	Ministerstvo kultury	Ostatní personální kapacity	A	0	125 000	0,00	4,00	0,00	75 000	75 000	x	75 000	425 000	425 000	x	425 000	500 000	500 000	x	500 000		
			B	29 220	0	0,00	0,00	39,33	2 653 326	0	x	2 653 326	11 137 168	0	x	11 137 168	13 790 494	0	x	13 790 494		
			C	x	x	x	x	x	x	x	x	2 472 557	2 472 557	x	x	11 572 144	11 572 144	x	x	14 044 701	14 044 701	
			Celkem	29 220	125 000	0,00	4,00	39,33	2 728 326	75 000	2 472 557	5 200 883	11 562 168	425 000	11 572 144	23 134 312	14 290 494	500 000	14 044 701	28 335 195		

Kapitola	Administrativní personální kapacity ¹⁾ / Ostatní personální kapacity ²⁾	A - platy zaměstnanců na služebních místech dle zákona o státní službě B - platy zaměstnanců vyjma těch na služebních místech dle zákona o státní službě C - podseskupení položek 502 (OSS); ostatní osobní náklady (SPO)	Průměrný měsíční plat v Kč	Průměrná roční motivace na fyzickou osobu (plat plus SR) v Kč	Průměrný přepočtený počet míst				Ze státního rozpočtu 2019 v Kč				Z rozpočtu EU a finančních mechanismů 2019 v Kč				Celkové prostředky na platy zaměstnanců a ostatní platby za provedenou práci 2019 v Kč						
					Kmenový zaměstnanec (přepočten na úvazky a celkový ³⁾)	Kmenový zaměstnanec (plat plus SR) - motivace (fyzické osoby) ³⁾	Jednorázové navýšení (přepočten na úvazky a celkový ³⁾)	Průběžné navýšení (přepočten na úvazky a celkový ³⁾)	Průběžné navýšení (přepočten na úvazky a celkový ³⁾)	Průběžné navýšení (přepočten na úvazky a celkový ³⁾)	Průběžné navýšení (přepočten na úvazky a celkový ³⁾)	Průběžné navýšení (přepočten na úvazky a celkový ³⁾)	Průběžné navýšení (přepočten na úvazky a celkový ³⁾)	Průběžné navýšení (přepočten na úvazky a celkový ³⁾)	Průběžné navýšení (přepočten na úvazky a celkový ³⁾)	Průběžné navýšení (přepočten na úvazky a celkový ³⁾)	Průběžné navýšení (přepočten na úvazky a celkový ³⁾)	Průběžné navýšení (přepočten na úvazky a celkový ³⁾)	Průběžné navýšení (přepočten na úvazky a celkový ³⁾)	Průběžné navýšení (přepočten na úvazky a celkový ³⁾)	Průběžné navýšení (přepočten na úvazky a celkový ³⁾)	Průběžné navýšení (přepočten na úvazky a celkový ³⁾)	Průběžné navýšení (přepočten na úvazky a celkový ³⁾)
335	Ministerstvo zdravotnictví	Ostatní personální kapacity	A	38 137	33 562	0,00	47,00	25,00	2 570 800	363 000	x	2 570 800	10 447 601	1 214 401	x	10 447 601	13 018 401	1 577 401	x	13 018 401			
			B	23 113	8 680	37,43	25,00	116,60	13 252 139	217 000	x	13 252 139	29 686 707	0	x	29 686 707	42 938 846	217 000	x	42 938 846			
			C	x	x	x	x	x	x	x	12 813 902	12 813 902	x	x	45 562 728	45 562 728	x	x	58 376 630	58 376 630			
			Celkem	25 211	24 922	37,43	72,00	141,60	15 822 939	580 000	12 813 902	28 636 841	40 134 308	1 214 401	45 562 728	85 697 036	55 957 247	1 794 401	58 376 630	114 333 877			
336	Ministerstvo spravedlnosti	Administrativní personální kapacity	A	0	0	0,00	0,00	0,00	0	0	x	0	0	0	x	0	0	0	x	0			
			B	14 136	0	0,00	0,00	0,50	0	0	x	0	84 818	0	x	84 818	84 818	0	x	84 818			
			C	x	x	x	x	x	x	x	x	0	0	x	x	0	0	x	x	0	0		
			Celkem	14 136	0	0,00	0,00	0,50	0	0	0	0	84 818	0	0	84 818	84 818	0	0	84 818			
		Ostatní personální kapacity	A	45 320	12 626	0,00	30,00	1,80	211 357	64 521	x	211 357	1 146 331	314 259	x	1 146 331	1 357 688	378 780	x	1 357 688			
			B	33 285	30 000	0,00	10,00	86,95	7 346 262	45 000	x	7 346 262	27 683 146	255 000	x	27 683 146	35 029 408	300 000	x	35 029 408			
			C	x	x	x	x	x	x	x	2 128 202	2 128 202	x	x	9 018 163	9 018 163	x	x	11 146 365	11 146 365			
			Celkem	33 529	16 970	0,00	40,00	88,75	7 557 619	109 521	2 128 202	9 685 821	28 829 477	569 259	9 018 163	37 847 640	36 387 096	678 780	11 146 365	47 533 461			
		Souhrn	A	45 320	12 626	0,00	30,00	1,80	211 357	64 521	x	211 357	1 146 331	314 259	x	1 146 331	1 357 688	378 780	x	1 357 688			
			B	33 175	30 000	0,00	10,00	87,45	7 346 262	45 000	x	7 346 262	27 767 964	255 000	x	27 767 964	35 114 226	300 000	x	35 114 226			
			C	x	x	x	x	x	x	x	2 128 202	2 128 202	x	x	9 018 163	9 018 163	x	x	11 146 365	11 146 365			
			Celkem	33 420	16 970	0,00	40,00	89,25	7 557 619	109 521	2 128 202	9 685 821	28 914 295	569 259	9 018 163	37 932 458	36 471 914	678 780	11 146 365	47 618 279			
344	Úřad průmyslového vlastnictví	Ostatní personální kapacity	A	39 590	0	9,00	0,00	0,00	427 574	0	x	427 574	3 848 162	0	x	3 848 162	4 275 736	0	x	4 275 736			
			B	0	0	0,00	0,00	0,00	0	0	x	0	0	0	x	0	0	0	x	0			
			C	x	x	x	x	x	x	x	x	0	0	x	x	0	0	x	x	0	0		
			Celkem	39 590	0	9,00	0,00	0,00	427 574	0	0	427 574	3 848 162	0	0	3 848 162	4 275 736	0	0	4 275 736			
345	Český statistický úřad	Ostatní personální kapacity	A	34 459	0	14,03	0,00	0,00	2 092 911	0	x	2 092 911	3 708 637	0	x	3 708 637	5 801 548	0	x	5 801 548			
			B	40 000	0	0,33	0,00	0,00	0	0	x	0	158 399	0	x	158 399	158 399	0	x	158 399			
			C	x	x	x	x	x	x	x	0	0	x	x	211 550	211 550	x	x	211 550	211 550			
			Celkem	34 587	0	14,36	0,00	0,00	2 092 911	0	0	2 092 911	3 867 036	0	211 550	4 078 586	5 959 947	0	211 550	6 171 497			
377	Technologická agentura ČR	Ostatní personální kapacity	A	0	0	0,00	0,00	0,00	0	0	x	0	0	0	x	0	0	0	x	0			
			B	28 496	0	0,00	0,00	34,10	2 014 946	0	x	2 014 946	9 645 812	0	x	9 645 812	11 660 758	0	x	11 660 758			
			C	x	x	x	x	x	x	x	187 086	187 086	x	x	1 376 675	1 376 675	x	x	1 563 761	1 563 761			
			Celkem	28 496	0	0,00	0,00	34,10	2 014 946	0	187 086	2 202 032	9 645 812	0	1 376 675	11 022 487	11 660 758	0	1 563 761	13 224 519			
Souhrn administrativní personální kapacity	A	43 992	85 454	178,53	200,00	2 297,00	213 890 867	4 868 500	x	213 890 867	1 110 053 234	12 222 200	x	1 110 053 234	1 323 944 101	17 090 700	x	1 323 944 101					
	B	33 398	73 847	4,95	19,00	52,50	3 686 291	245 198	x	3 686 291	20 741 581	1 157 902	x	20 741 581	24 427 872	1 403 100	x	24 427 872					
	C	x	x	x	x	x	x	x	10 796 265	10 796 265	x	x	57 536 445	57 536 445	x	x	68 332 710	68 332 710					
	Celkem	43 752	84 447	183,48	219,00	2 349,50	217 577 158	5 113 698	10 796 265	228 373 423	1 130 794 815	13 380 102	57 536 445	1 188 331 260	1 348 371 973	18 493 800	68 332 710	1 416 704 683					

Kapitola	Administrativní personální kapacity ¹⁾ / Ostatní personální kapacity ²⁾	A - platy zaměstnanců na služebních místech dle zákona o státní službě B - platy zaměstnanců vyjma těch na služebních místech dle zákona o státní službě C - podsčepení položek 502 (OSS); ostatní osobní náklady (SPO)	Průměrný měsíční plat v Kč	Průměrná roční motivace na fyzickou osobu (plat plně SR) v Kč	Průměrný přepočtený počet míst				Ze státního rozpočtu 2019 v Kč				Z rozpočtu EU a finančních mechanismů 2019 v Kč				Celkové prostředky na platy zaměstnanců a ostatní platby za provedenou práci 2019 v Kč			
					Kmenový zaměstnanec (přepočtený na úvazky a celorok) ³⁾	Kmenový zaměstnanec (plat plně SR) - motivace (fyzické osoby) ⁴⁾	Jednorázové navýšení (přepočtený na úvazky a celorok) ⁵⁾	Prostředky na platy	z toho: motivace (plat plně SR)	Ostatní platby za provedenou práci/ostatní osobní náklady	Celkem	Prostředky na platy	z toho: motivace (plat plně SR)	Ostatní platby za provedenou práci/ostatní osobní náklady	Celkem	Prostředky na platy	z toho: motivace (plat plně SR)	Ostatní platby za provedenou práci/ostatní osobní náklady	Celkem	
Souhrn ostatní personální kapacity	A		22 810	57 745	71,43	332,00	1 753,82	84 595 493	3 371 202	x	84 595 493	434 184 015	15 800 012	x	434 184 015	518 779 508	19 171 214	x	518 779 508	
	B		27 463	15 221	107,16	112,00	1 188,02	86 542 223	502 812	x	86 542 223	341 998 397	1 201 946	x	341 998 397	428 540 620	1 704 758	x	428 540 620	
	C	x	x	x	x	x	x	x	x	70 169 587	x	x	x	306 439 070	x	x	x	376 608 657	x	
	Celkem		24 741	47 018	178,59	444,00	2 941,84	171 137 716	3 874 014	70 169 587	241 307 303	776 182 412	17 001 958	306 439 070	1 082 621 482	947 320 128	20 875 972	376 608 657	1 323 928 785	
Souhrn	A		35 003	68 161	249,96	532,00	4 050,82	298 486 360	8 239 702	x	298 486 360	1 544 237 249	28 022 212	x	1 544 237 249	1 842 723 609	36 261 914	x	1 842 723 609	
	B		27 715	23 724	112,11	131,00	1 240,52	90 228 514	748 010	x	90 228 514	362 739 978	2 359 848	x	362 739 978	452 968 492	3 107 858	x	452 968 492	
	C	x	x	x	x	x	x	x	x	80 965 852	80 965 852	x	x	363 975 515	x	x	444 941 367	444 941 367		
	Celkem		33 259	59 381	362,07	663,00	5 291,34	388 714 874	8 987 712	80 965 852	469 680 726	1 906 977 227	30 382 060	363 975 515	2 270 952 742	2 295 692 101	39 369 772	444 941 367	2 740 633 468	

¹⁾ Implementační struktura programů spolufinancovaných z ESI fondů podle usnesení vlády č. 444/2014 a fondů AMF, FVB, OP PMP.

²⁾ Realizace programů/projektů EU/FM.

³⁾ Přepočtený počet míst zaměstnanců (zohlednění úvazků i přepočtu na celorok) bez vazby na každoroční jednorázové navýšování/snížování. Jde o kmenové zaměstnance OSS/SPO, kteří po ukončení projektů, maximálně programového období kapitole zůstanou k dalšímu využití. Údaje jsou zaokrouhleny na 2 desetinná místa a zobrazeny jako čísla celá.

⁴⁾ Fyzický počet zaměstnanců jejichž plat je plně hrazen ze SR a zároveň součástí osobních nákladů je finanční motivace dle usnesení vlády č. 444/2014, případně fyzický počet zaměstnanců v rámci ostatních personálních kapacit jejichž plat je plně hrazen ze SR a na které se vztahuje finanční motivace.

⁵⁾ Přepočtený počet míst zaměstnanců (zohlednění úvazků i přepočtu na celorok) s vazbou na každoroční jednorázové navýšování/snížování. Údaje jsou zaokrouhleny na 2 desetinná místa a zobrazeny jako čísla celá.

**KVANTIFIKACE DAŇOVÝCH ÚLEV
V ČESKÉ REPUBLICE ZA ROK 2015**

1 Popis metodiky

1.1 Použitá metoda

V současné době neexistuje jednotná metodika pro výpočet daňových úlev, nejsou dána ani žádná jiná omezující pravidla podoby analýzy daňových úlev. Evropská komise dává v tomto ohledu členským státům poměrnou volnost a formuluje pouze jistá doporučení, která jsou v následujícím textu zohledněna. Pro výpočet daňových úlev byla v České republice zvolena metoda ušlých příjmů. Jejím principem je vyčíslení snížení příjmů, kterého je použitím dané úlevy dosaženo, pokud je poplatníkem daňová úleva využita. Jinými slovy se jedná o **statický¹ výpočet** ztráty příjmů vzniklé veřejnému sektoru. V případě, že by některá z daňových úlev byla zrušena, neznamená to tedy, že by se příjmy veřejných rozpočtů zvýšily o zde odhadnutou výši této daňové úlevy. Daňové subjekty, kterých by se zrušení daňové úlevy dotklo, mohou totiž změnit své chování – využít jiných daňových úlev, přesunout svou aktivitu do jiné oblasti či je zrušení daňové úlevy může i od jakékoli činnosti zcela odradit.

Obecně je pro stanovení výše jednotlivých daňových úlev potřeba mnoho dat. S tím však souvisí problém při obstarávání datové základny, neboť v řadě případů by toto vedlo k nepřiměřeně velkému zvýšení administrativní zátěže dotčených subjektů. Ačkoliv ani použitá metoda ušlých příjmů není na data nenáročná, v porovnání s ostatními metodami je relativně jednoduchá a i z dalších důvodů se jeví jako nejvhodnější. Jedná se také o nejrozšířeněji používanou metodu.

Vyčíslení skutečné výše daňové úlevy je velmi náročné. A to nejen na datovou základnu ale především zahrnutí skutečnosti, že daňoví poplatníci mohou změnit své chování. Z těchto důvodů se při kvantifikaci daňových úlev přistoupilo k řadě zjednodušení. Tím nejzásadnějším je, jak již bylo uvedeno výše, statický výpočet výše daňových úlev, bylo tedy abstrahováno od možnosti změny chování daňových poplatníků.

¹ Statický v tom smyslu, že nebere v úvahu změnu chování subjektů. Pokud dojde ke zrušení daňové úlevy, mohou subjekty změnit své chování, a to může vést k odlišnému dopadu zrušení daňové úlevy na veřejné rozpočty.

2 Výše daňových úlev

Výše daňových úlev byla vyčíslena na roční bázi pro rok 2015 metodou ušlých příjmů za předpokladu statického přístupu. Vyčíslení veškerých daňových úlev, které český daňový systém zahrnuje, není možné, hlavním důvodem je především neexistence, nedostupnost nebo neúplnost dat potřebných pro provedení vyčíslení výše daňových úlev. Dalším důvodem je pak nepřiměřeně vysoká administrativní zátěž na získání dat potřebných k vyčíslení výše daňových úlev ve srovnání s dopadem výše takto zjištěných daňových úlev na veřejné rozpočty, který je v naprosté většině případů zcela zanedbatelný. S ohledem na všechny výše uvedené skutečnosti tak byly vyčísleny pouze ty daňové úlevy, které bylo možné s ohledem na dostupnost dat vyčíslit a současně jejich dopad na veřejné rozpočty převyšuje částku 100 milionů Kč.

K vyčíslení výše daňových úlev byl u většiny případů použit Automatizovaný daňový informační systém (tzv. ADIS), do jehož agregované verze má Ministerstvo financí přístup. Dalšími zdroji pak jsou veřejně publikované a interní výkazy věcně příslušných institucí.

V následujícím textu je uvedeno vyčíslení výše daňových úlev pro rok 2015 z daní z příjmů a z daně z přidané hodnoty.

2.1 Daň z příjmů fyzických osob – výše daňových úlev pro rok 2015

S ohledem na veškeré výše uvedené skutečnosti zachycuje následující tabulka přehled těch daňových úlev, jejichž výše byla pro rok 2015 vyčíslena.

Tabulka 1: Vyčíslené daňové úlevy u daně z příjmů fyzických osob

Kategorie	Název daňové úlevy	§ ZDP
Osvobození od daně	Osvobození dávek a služeb z důchodového pojištění	§ 4
	Osvobození plnění ze všeobecného zdravotního pojištění	§ 4
	Osvobození výher z loterií	§ 10
	Osvobození dávek státní sociální podpory	§ 4
	Osvobození stravování poskytované zaměstnavatelem	§ 6
	Osvobození dávek z nemocenského pojištění	§ 4
	Osvobození dávek sociální péče a příjmu plynoucího z péče o blízkou osobu	§ 4
	Osvobození plnění z pojištění osob kromě jednorázových plnění	§ 4
	Osvobození plnění z nástrojů státní politiky zaměstnanosti	§ 4
	Osvobození dávek pomoci v hmotné nouzi	§ 4
	Osvobození příspěvku zaměstnavatele na penzijní připojištění zaměstnance	§ 6
	Výsluhové náležitosti a služební příspěvek na bydlení u vojáků z povolání a výsluhové nároky u příslušníků bezpečnostních složek	§ 4
	Osvobození sociálních služeb	§ 4
	Osvobození plnění z FKSP, ze sociálního fondu a ze zisku	§ 6
	Osvobození stipendií	§ 4
Osvobození příjmů z prodeje cenných papírů	§ 4	
Položky snižující základ daně	Úroky z úvěrů pro financování bydlení	§ 15
	Příspěvky na životní pojištění	§ 15
	Příspěvky na penzijní připojištění, pojištění a spoření	§ 15

	Dary na veřejně prospěšnou činnost	§ 15
	Osvobození odběru krve nebo orgánů	§ 15
Položky snižující daň	Základní sleva na dani pro poplatníka	§ 35ba
	Daňové zvýhodnění na děti	§ 35c
	Daňový bonus	§ 35c
	Sleva na dani na manžela/-ku	§ 35ba
	Sleva na dani za umístění dítěte	§ 35ba
	Sleva na dani na studenta	§ 35ba
	Sleva na dani na invaliditu	§ 35ba
	Rozšířená sleva na dani na invaliditu	§ 35ba
	Sleva na dani pro osoby se ZTP/P	§ 35ba
	Sleva na dani za zaměstnávání osob se zdravotním postižením	§ 35
	Sleva za zaměstnávání osob s těžším zdravotním postižením	§ 35
	Sleva na dani na manžela/-ku se zvlášť těžkým postižením	§ 35ba
	Investiční pobídky	§§ 35a, 35b

Následující tabulka zachycuje vyčíslenou výši daňových úlev u daně z příjmů fyzických osob pro rok 2015.

Tabulka 2: Vyčíslená výše daňových úlev u daně z příjmů fyzických osob (v mil. Kč)

Kategorie	2015
Osvobození od daně	142 133
Položky snižující základ daně	7 995
Položky snižující daň	145 347
Celkem	295 475

Jakkoli se celková výše daňových úlev u daně z příjmů fyzických osob může zdát vysoká, je důležité zmínit, že cca 90 % těchto úlev tvoří úlevy sociálního charakteru. Výši podílů těch nejvýznamnějších daňových úlev zachycuje následující tabulka.

Tabulka 3: Podíl výše daňových úlev sociálního charakteru na celkové výši daňových úlev u daně z příjmů fyzických osob

Daňové úlevy sociálního charakteru	2015
Osvobození dávek a služeb z důchodového pojištění	20%
Osvobození plnění ze všeobecného zdravotního pojištění	12%
Osvobození dávek státní sociální podpory	2%
Osvobození dávek z nemocenského pojištění	1%
Osvobození dávek sociální péče a příjmu plynoucího z péče o blízkou osobu	1%
Osvobození plnění z pojištění osob kromě jednorázových plnění	1%
Osvobození plnění z nástrojů státní politiky zaměstnanosti	1%
Osvobození dávek pomoci v hmotné nouzi	1%
Úroky z úvěrů pro financování bydlení	2%
Základní sleva na dani pro poplatníka	33%
Daňové zvýhodnění na děti	11%
Sleva na dani na manžela/-ku	2%
Celkem	86%

2.2 Daň z příjmů právnických osob – výše daňových úlev pro rok 2015

S ohledem na veškeré výše uvedené skutečnosti zachycuje následující tabulka přehled těch daňových úlev, jejichž výše byla pro rok 2015 vyčíslena

Tabulka 4: Vyčíslené daňové úlevy u daně z příjmů právnických osob

Kategorie	Název daňové úlevy	§ ZDP
Osvobození od daně	Osvobození příjmů PGRLF	§ 19
	Osvobození příjmů Státního ústavu pro kontrolu léčiv a Ústavu pro státní kontrolu veterinárních	§ 19

	biopreparátů a léčiv	
	Osvobození příspěvků do fondu České kanceláře pojistitelů	§ 19
	Osvobození výnosů z prostředků vázaných rezerv	§ 19
	Osvobození příjmů Fondu pojištění vkladů, Garančního a Zajišťovacího fondu	§ 19
	Osvobození výnosů z operací na finančním trhu s prostředky státní pokladny	§ 19
	Osvobození výnosů z operací s prostředky jaderného účtu	§ 19
Položky snižující základ daně	Odpočet výdajů na vědu a výzkum	§ 34
	Odpočet na podporu odborného vzdělávání	§ 34 odst.4; §§34f - 34h
	Další snížení základu daně u veřejně prospěšných poplatníků	§ 20
	Dary na veřejně prospěšnou činnost	§ 20
Položky snižující daň	Investiční pobídky	§§ 35a, 35b
	Sleva na dani za zaměstnávání osob se zdravotním postižením	§ 35
	Sleva na dani za zaměstnávání osob s těžším zdravotním postižením	§ 35
Snížená sazba daně	Snížená sazba daně u podílových fondů	§ 21
	Snížená sazba daně u investičních fondů	§ 21
	Snížená sazba daně u penzijních fondů	§ 21

Následující tabulka zachycuje vyčíslenou výši daňových úlev u daně z příjmů právnických osob pro rok 2015.

Tabulka 5: Vyčíslená výše daňových úlev u daně z příjmů právnických osob (v mil. Kč)

Kategorie	2015
Osvobození od daně	856
Položky snižující základ daně	3 924
Položky snižující daň	7 036
Snížená sazba daně	2 046
Celkem	13 862

Do vyčíslení daňových úlev není zahrnuto osvobození příjmů z podílů na zisku mezi dceřinou

a mateřskou společností, a to z důvodu nedostupnosti dat potřebných pro vyčíslení. Nicméně zařazení této položky do daňových úlev je sporné – jedná se o rozdělení zisku, který již byl jednou zdaněn. Výši této položky lze odhadnout na **desítky miliard korun** – tedy vyšší, než je součet celkem vyčíslených daňových úlev u daně z příjmů právnických osob.

2.3 Daň z přidané hodnoty - výše daňových úlev pro rok 2015

Pro přesný výpočet výše daňových úlev u daně z přidané hodnoty je nezbytné znát, zda plnění, které plátce daně poskytuje, je určené plátcem či neplátcem DPH. Nicméně takto detailní informace nejsou k dispozici. Může se tak vycházet pouze z údajů o výši plnění přijatých neplátcem, které jsou obsaženy v tabulkách dodávek a užití publikovaných Českým statistickým úřadem. (Mezi neplátce jsou zahrnovány domácnosti, veřejný sektor a osvobozené sektory dle zákona o DPH.) Z tohoto důvodu tak dochází při výpočtu výše daňových úlev k nepřesnostem.

Následující tabulka zachycuje přehled těch daňových úlev, jejichž výše byla pro rok 2015 vyčíslena.

Tabulka 6: Vyčíslené daňové úlevy u daně z přidané hodnoty

Kategorie	Název daňové úlevy	§ ZDPH
Osvobození od daně	Osvobození nájmu nemovitých věcí	§§ 51, 56, 56a
	Osvobození finančních činností	§§ 51, 54
	Osvobození pojišťovacích činností	§§ 51, 55
	Osvobození malých podnikatelů bez nároku na odpočet	§ 6
	Osvobození provozování loterií a jiných podobných her	§§ 51, 60
	Osvobození základní poštovní služby a dodání poštovních známek	§§ 51, 52
	Osvobození mezinárodní přepravy osob	§§ 63, 70
Snížená sazba daně	Snížená sazba daně	§ 47, § 48, § 48a
Vrácení daně	Vrácení daně osobám se zdravotním postižením za zakoupený osobní automobil	§ 85

Následující tabulka zachycuje vyčíslenou výši daňových úlev u daně z přidané hodnoty pro rok 2015.

Tabulka 7: Vyčíslená výše daňových úlev u daně z přidané hodnoty (v mil. Kč)

Kategorie	2015
Osvobození od daně	125 912
Snížená sazba daně	43 167
Vrácení daně	49
Celkem	169 128

Závěr

Agregovanou výši daňových úlev v České republice je obtížné vyčíslit. Jednotlivé daňové úlevy se vzájemně ovlivňují a není metodicky správné provést prostý součet výše vyčíslených daňových úlev. Ale lze jej použít pro získání hrubého nástinu celkových distorzí způsobených současným nastavením daňového systému.

Vzhledem k použité metodě ušlých příjmů a statického přístupu **nepředstavují jednotlivé vyčíslené výše daňových úlev současně odhad zvýšení daňových výnosů, kterých by mohlo být dosaženo jejich případným zrušením.** Statický přístup, který je základním předpokladem pro použití metody ušlých příjmů, nebere v úvahu reakci subjektů na případné zrušení či změnu daňové úlevy. Je tudíž pravděpodobné, že v případě více změn najednou dojde ke změně chování subjektů, což povede i k odlišnému dopadu na veřejné rozpočty.

V následující tabulce je proveden prostý součet výše vyčíslených výší daňových úlev sloužící pro získání zevrubného odhadu celkových distorzí způsobených současným nastavením daňového systému.

Tabulka 8: Souhrnná výše vyčíslených daňových úlev pro rok 2015 (v mil. Kč)

Kategorie	2015		
	DPFO	DPPO	DPH
Osvobození od daně	142 133	856	125 912
Položky snižující základ daně	7 995	3 924	-
Položky snižující daň	145 347	7 036	-
Snížená sazba daně	-	2 046	43 167
Vrácení daně	-	-	49
Celkem	295 475	13 862	169 128
Celkem rok	478 465		

Nároky z nespotřebovaných výdajů

Nároky z nespotřebovaných výdajů (NNV) podle § 47 zákona č. 218/2000 Sb., rozpočtová pravidla:

Dělení:

a) Profilující: výdaje na platy, výdaje na jejichž provedení dostává Česká republika peněžní prostředky nebo jejich část z rozpočtu Evropské unie, z finančních mechanismů nebo od Organizace Severoatlantické smlouvy, na programy podle § 13 odst. 3, účelově určené podle § 21 odst. 3 a 4 a na výzkum a vývoj, Organizační složka státu používá částky z nároků z nespotřebovaných profilujících výdajů na tytéž účely, na něž byly vyčleněny podle tohoto odstavce a u programů a projektů spolufinancovaných z rozpočtu Evropské unie a programů podle § 13 odst. 3 na tytéž programy a projekty, z nichž nároky vznikly.

b) Neprofilující: bez účelu (lze použít na cokoli v rámci neprofilujících, pokud by OSS chtěla zapojit nároky z nespotřebovaných neprofilujících výdajů do profilujících výdajů, je nutný souhlas vlády)

Vznikají: ke dni 1. ledna běžného roku jako rozdíl mezi konečným rozpočtem výdajů za minulý rok a skutečnými rozpočtovanými výdaji za minulý rok zvýšený o nároky z nespotřebovaných výdajů ke dni 31. prosince minulého roku.

O vypočtené NNV si organizační složka státu může navýšit rozpočet výdajů běžného roku s tím, že musí dodržet účelovost výdajů, z kterých nároky vznikají (tzn. u profilujících výdajů).

Zapojení nároků se promítne v **konečném rozpočtu** výdajů **běžného roku** (konečný rozpočet je výše prostředků, kterou může organizační složka maximálně v daném roce vyčerpat) a **o danou výši se současně snižuje stav NNV.**

Nároky z nespotřebovaných výdajů mohou být v průběhu rozpočtového roku dále sníženy:

- o částky určené na programy a projekty spolufinancované z rozpočtu Evropské unie a programy podle § 13 odst. 3, které již skončily,
- o částky podle rozhodnutí vlády,
- o částky, u kterých organizační složka státu zjistila, že je již nepoužije,
- u profilujících výdajů o částky, u nichž pomine účel jejich narozpočtování.

Nároky nevznikají u: sociálních dávek (§ 47 odst. 1) písm. b) bod 9. rozpočtových pravidel)

Základní pravidla u NNV:

1. Nároky spotřebovává pouze ta organizační složka státu (OSS), u které nároky vznikly.
2. Nároky mezi OSS nelze převádět (pouze ve výjimečných případech, např. v návaznosti na vznik nové organizační jednotky, která přebírá práva a povinnosti z předchozí jednotky).
3. Nároky nevznikají v kapitolách VPS, SD.
4. Nároky z profilujících výdajů lze použít pouze na tytéž účely, na něž byly k 1. lednu běžného roku vyčleněny.
5. Nároky z nespotebovaných neprofilujících výdajů používá OSS na neprofilující výdaje.
6. Nároky z nespotebovaných neprofilujících výdajů používá OSS na profilující výdaje pouze se souhlasem vlády.
7. Vláda může rozhodnout o snížení nároků.
8. OSS může nároky ukončit.
9. Skutečné zapojení nároků z nespotebovaných výdajů znamená zvýšení výdajů státního rozpočtu a tím zhoršení schváleného salda hospodaření státního rozpočtu.

V příloze jsou uvedeny tabulky:

Stav NNV k 1.1.2018

Skutečné čerpání NNV k 19.9.2018

Zůstatek NNV včetně nečerpaných zapojených NNV k 19.9.2018

Stav NNV k 1.1.2018 v mil. Kč

Kapitola		Profilující výdaje (A až H) sl.(2+3+4+5+6+7+8+9)	A. Na platy státních zaměstnanců	B.Na platy a ost.platby za proved.práci kromě pl.stát.zam.	C.Na jejichž provedení dostává ČR peněžní prostředky z EU	v tom: výdaje financované z národních peněžních prostředků	výdaje, které jsou nebo mají být kryty peněžními prostř. EU	D.Na jejichž provedení dostává ČR peněžní prostř.z fin.mech.	v tom: výdaje financované z národních peněžních prostředků	výdaje kryté peněžními prostředky z finančních mechanismů	E. Na jejichž provedení dostává ČR peněžní prostř. od NATO	F. Na programy podle § 13 odst. 3 rozpočtových pravidel	G. Účelově určené podle § 21 odst. 3 a 4 rozpočt.pravidel	H. Na výzkum, vývoj a inovace	Neprofilující výdaje	Celkem (sl. 1 + sl. 10)
		1	2	3	4	4a	4b	5	5a	5b	6	7	8	9	10	11
301	Kancelář prezidenta republiky	225,23		2,89	8,86		8,86					213,48			33,31	258,54
302	Poslanecká sněmovna Parlamentu	22,84		22,83								0,01			55,04	77,89
303	Senát Parlamentu	81,41		31,41								50,00			112,25	193,66
304	Úřad vlády České republiky	417,51	64,19	98,52	59,35	12,53	46,82	21,00	4,21	16,79		25,32	0,63	148,50	186,07	603,58
305	Bezpečnostní informační služba	211,21										211,21			295,06	506,27
306	Ministerstvo zahraničních věcí	962,40	13,61	2,60	0,65	0,28	0,37				1,16	842,76	101,62		567,41	1 529,81
307	Ministerstvo obrany	2 376,30	15,35	125,16	33,57	0,56	33,01					2 001,60	9,78	190,85	1 960,70	4 336,99
308	Národní bezpečnostní úřad	44,77		3,61								40,86	0,31		15,60	60,37
309	Kancelář veřejného ochránce práv	54,24		11,82	8,70	1,66	7,04					33,71			8,18	62,42
312	Ministerstvo financí	4 712,59	170,37	211,95	417,71	81,23	336,47	206,35	9,26	197,09		3 570,29	135,93		1 214,03	5 926,62
313	Ministerstvo práce a sociálních věcí	8 126,58	524,22	212,11	3 756,57	1 079,17	2 677,40	107,54	11,20	96,34		3 520,47	5,64	0,03	5 018,08	13 144,66
314	Ministerstvo vnitra	3 533,72	224,51	108,94	1 218,10	503,28	714,82	9,56	1,26	8,31		1 556,31	49,71	366,58	298,40	3 832,12
315	Ministerstvo životního prostředí	17 029,05	77,54	102,22	9 592,04	899,47	8 692,57	240,94	36,72	204,22		7 015,42	0,47	0,41	688,39	17 717,44
317	Ministerstvo pro místní rozvoj	31 457,76	175,81	125,39	29 909,74	7 750,58	22 159,16					1 231,92	14,89		708,75	32 166,51
321	Grantová agentura České republiky	317,24		61,60										255,64		317,24
322	Ministerstvo průmyslu a obchodu	12 361,21	85,53	78,64	11 057,01	1 964,10	9 092,91	135,56		135,56		297,60	355,03	351,84	1 212,68	13 573,89
327	Ministerstvo dopravy	11 673,52	56,04	32,53	10 801,53	33,76	10 767,77					721,50	61,89	0,04	2 342,54	14 016,06
328	Český telekomunikační úřad	190,06	2,69	1,82								160,83	24,72		1 811,92	2 001,98
329	Ministerstvo zemědělství	21 486,39	169,31	102,41	18 968,18	2 375,56	16 592,62					2 154,98	62,77	28,73	1 221,74	22 708,13
333	Ministerstvo školství, mládeže a tělovýchovy	14 601,00	50,69	215,32	10 116,99	2 898,10	7 218,89	40,32	8,16	32,16		3 438,90	30,04	708,73	430,79	15 031,79
334	Ministerstvo kultury	4 577,91	0,21	4,09	560,30	122,23	438,08	21,82	4,78	17,04		3 628,91	64,62	297,97	94,56	4 672,46
335	Ministerstvo zdravotnictví	6 292,60	117,63	148,80	2 766,44	821,99	1 944,45	611,48	70,20	541,28		1 992,32	11,60	644,33	1 210,20	7 502,80
336	Ministerstvo spravedlnosti	2 569,45	91,02	358,68	188,06	37,41	150,66	83,54	14,16	69,38		1 836,99	10,97	0,18	1 273,45	3 842,90
343	Úřad pro ochranu osobních údajů	9,42	0,45	1,84								7,14			28,15	37,58
344	Úřad průmyslového vlastnictví	0,01		0,01											0,94	0,95
345	Český statistický úřad	248,86	69,96	100,64	6,37	1,15	5,22					22,33	49,55		177,24	426,10
346	Český úřad zeměměřický a katastrální	33,60	0,82	1,49								31,29			25,36	58,96
348	Český báňský úřad	6,18	0,70	0,40								5,08			1,99	8,16
349	Energetický regulační úřad	52,48	8,25	11,08								33,15			68,55	121,04
353	Úřad pro ochranu hospodářské soutěže	71,17	38,02	22,35								10,79			127,43	198,60
355	Ústav pro studium totalitních režimů	134,33	0,25	1,06	25,36	16,51	8,86					107,14		0,52	16,50	150,83
358	Ústavní soud	63,84		2,82								61,01			14,09	77,93
361	Akademie věd České republiky	60,79		0,04									28,71	32,04		60,79
371	Úřad pro dohled nad hospodařením politických stran a politic	23,95	1,99	1,31								9,56	11,09			23,95
372	Rada pro rozhlasové a televizní	1,64		1,61								0,04			6,83	8,47
373	Úřad pro přístup k dopravní infrastruktuře	8,47	2,87	0,84								4,76			16,54	25,02
374	Správa státních hmotných rezerv	399,63	15,86	4,74								247,20	131,83		411,23	810,86
375	Státní úřad pro jadernou bezpečnost	14,66	10,59	3,26								0,81			13,57	28,22
376	Generální inspekce bezpečnostních sborů	4,00		0,16								0,17	3,66		2,83	6,83
377	Technologická agentura České republiky	967,13		8,11	4,24	2,00	2,24							954,78		967,13
378	Národní úřad pro kybernetickou a informační bezpečnost	151,08		1,18	107,28	20,53	86,75					31,06	11,56		18,86	169,94
381	Nejvyšší kontrolní úřad	148,50		7,22								141,28			190,68	339,18
Celkový výsledek		145 724,72	1 988,47	2 233,48	99 607,08	18 622,11	80 984,97	1 478,11	159,95	1 318,16	1,16	35 258,21	1 177,04	3 981,17	21 879,93	167 604,66

Skutečné čerpání NNV k 19.9.2018 v mil. Kč

Kapitola		Profilující výdaje (A až H) sl.(2+3+4+5+6+7 +8+9)	A. Na platy státních zaměstnanců	B.Na platy a ost.platby za proved.práci kromě pl.stát.zam.	C.Na jejichž provedení dostává ČR peněžní prostředky z EU	v tom: výdaje financované z národních peněžních prostředků	výdaje, které jsou nebo mají být kryty peněžními prostř. EU	D.Na jejichž provedení dostává ČR peněžní prostř.z fin.mec h	v tom: výdaje financovan é z národních peněžních	výdaje kryté peněžními prostředky z finančních mechanismů	E. Na jejichž provedení dostává ČR peněžní prostř. od NATO	F. Na programy podle § 13 odst. 3 rozpočtových pravidel	G. Účelové určené podle § 21 odst. 3 a 4 rozpočt.pravidel	H. Na výzkum, vývoj a inovace	Neprofilující výdaje	Celkem (sl.1+sl.10)
		1	2	3	4	4a	4b	5	5a	5b	6	7	8	9	10	11
301	Kancelář prezidenta	47,69		0,08	0,29		0,29					47,32	0,00		1,69	49,39
302	Poslanecká sněmovna Parlamentu	19,25		19,25								0,00			6,93	26,18
303	Senát Parlamentu	1,41		0,00								1,41			1,14	2,55
304	Úřad vlády České republiky	61,02	2,35	30,08	14,09	2,84	11,26	0,00	0,00	0,00		13,59	0,04	0,87	75,65	136,67
305	Bezpečnostní informační služba	0,00										0,00			6,96	6,96
306	Ministerstvo zahraničních věcí	171,84	5,00	0,46	0,03	0,01	0,03					105,67	60,67		422,63	594,47
307	Ministerstvo obrany	913,36	0,00	22,44	9,68	0,13	9,55				0,00	697,12	6,39	177,74	1 175,83	2 089,19
308	Národní bezpečnostní úřad	11,54		3,13								8,41	0,00		13,13	24,67
309	Kancelář veřejného ochránce práv	9,65		0,15	0,14	0,03	0,11					9,37			0,07	9,71
312	Ministerstvo financí	1 250,05	96,82	60,72	28,87	5,46	23,41	2,76	0,00	2,76		1 046,71	14,17		436,43	1 686,48
313	Ministerstvo práce a sociálních věcí	1 901,24	55,19	26,71	1 073,50	334,07	739,43	3,61	3,61	0,00		742,01	0,23		1 760,38	3 661,62
314	Ministerstvo vnitra	1 521,26	42,66	39,29	234,63	68,70	165,93	0,00	0,00	0,00		873,87	19,78	311,02	221,03	1 742,29
315	Ministerstvo životního prostředí	4 646,83	40,12	30,02	3 105,00	7,99	3 097,01	0,00	0,00	0,00		1 471,28		0,41	108,14	4 754,97
317	Ministerstvo pro místní rozvoj	8 385,81	59,81	11,01	8 035,44	353,31	7 682,14					273,33	6,21		173,46	8 559,27
321	Grantová agentura České republiky	204,11		0,00										204,11		204,11
322	Ministerstvo průmyslu a obchodu	6 202,88	80,05	11,66	5 435,72	22,24	5 413,48	1,62		1,62		39,07	314,03	320,72	377,09	6 579,97
327	Ministerstvo dopravy	3 437,87	30,97	6,67	3 221,15	4,66	3 216,48					117,31	61,77	0,01	2 173,49	5 611,36
328	Český telekomunikační úřad	9,45		1,66								5,31			1 313,02	1 322,47
329	Ministerstvo zemědělství	8 534,73	164,97	55,46	7 522,18	2 293,08	5 229,10					791,95	0,00	0,17	499,09	9 033,82
333	Ministerstvo školství, mládeže a tělovýchovy	8 632,91	38,93	24,33	5 806,21	1 486,87	4 319,35	0,00	0,00	0,00		2 309,52	0,00	453,92	364,32	8 997,23
334	Ministerstvo kultury	1 442,44	0,01	3,02	18,45	2,78	15,67	0,55	0,12	0,44		1 111,29	58,17	250,96	58,55	1 500,99
335	Ministerstvo zdravotnictví	2 115,52	80,88	69,21	732,51	135,38	597,13	0,55	0,01	0,55		634,32	3,83	594,21	869,86	2 985,38
336	Ministerstvo spravedlnosti	624,75	45,00	233,80	10,22	2,23	8,00	0,00	0,00	0,00		326,07	9,63	0,02	827,74	1 452,49
343	Úřad pro ochranu osobních údajů	2,27	0,45	1,37								0,45			7,25	9,52
344	Úřad průmyslového	0,00										0,00			0,83	0,83
345	Český statistický úřad	105,41	38,72	20,69	0,96	0,39	0,57					8,44	36,59		46,98	152,39
346	Český úřad zeměměřický a katastrální	22,53	0,82	1,13								20,59	0,00		24,62	47,15
348	Český báňský úřad	2,60	0,70	0,40								1,50			0,81	3,41
349	Energetický regulační úřad	9,32	3,97	1,55								3,80			17,54	26,86
353	Úřad pro ochranu hospodářské soutěže	13,14		0,43								12,71			10,42	23,56
355	Ústav pro studium totalitních režimů	45,80	0,25	1,01								44,50		0,04	9,05	54,85
358	Ústavní soud	31,64		1,17								30,47			5,35	36,99
361	Akademie věd České republiky	17,73		0,04									4,92	12,77		17,73
371	Úřad pro dohled nad hospodařením politických stran a politiků	2,04										2,04				2,04
372	Rada pro rozhlasové a televizní vysílání	0,15	0,00	0,11								0,04			0,52	0,68
373	Úřad pro přístup k dopravní infrastruktuře	0,17		0,07								0,09			1,36	1,53
374	Správa státních hmotných rezerv	93,87	15,86	4,74								73,27	0,00		185,84	279,71
375	Státní úřad pro jadernou bezpečnost	7,73	7,71	0,02								0,00			3,05	10,78
376	Generální inspekce bezpečnostních sborů	3,57		0,16								0,00	3,42		2,53	6,10
377	Technologická agentura České republiky	5,96		0,04	0,22		0,22						0,00	5,70		5,96
378	Národní úřad pro kybernetickou a informační bezpečnost	79,55	0,28		63,47	12,15	51,32					11,22	4,58		9,81	89,36
381	Nejvyšší kontrolní úřad	7,03		0,00								7,03			0,65	7,68
Celkový výsledek		50 596,13	813,73	682,35	35 312,76	4 732,28	30 580,48	9,09	3,73	5,36	0,00	10 841,09	604,43	2 332,67	11 213,25	61 809,38

Zůstatek NNV vč. nečerpaných zapojených NNV k 19.9.2018 v mil. Kč

Kapitola	Profilující výdaje (A až H) sl.(2+3+4+5+6+7+8+9)	A. Na platy státních zaměstnanců	B. Na platy a ost.platby za proved.práci kromě pl.stát.zam.	C. Na jejichž provedení dostává ČR peněžní prostředky z EU	v tom: výdaje financované z národních peněžních prostředků	výdaje, které jsou nebo mají být kryty peněžními prostřed. EU	D. Na jejichž provedení dostává ČR peněžní prostřed. z fin.me ch.	v tom: výdaje financované z národních peněžních prostředků	výdaje kryté peněžními prostředky z finančních mechanismů	E. Na jejichž provedení dostává ČR peněžní prostřed. od NATO	F. Na programy podle § 13 odst. 3 rozpočtových pravidel	G. Účelově určené podle § 21 odst. 3 a 4 rozpočt.pravidel	H. Na výzkum, vývoj a inovace	Neprofilující výdaje	Celkem (sl. 1 + sl. 10)
	1	2	3	4	4a	4b	5	5a	5b	6	7	8	9	10	11
301	Kancelář prezidenta republiky	177,53		2,81	8,57		8,57				166,15	0,00		31,62	209,15
302	Poslanecká sněmovna Parlamentu	3,58		3,58							0,00			48,11	51,69
303	Senát Parlamentu	80,00		31,41							48,59			111,11	191,11
304	Úřad vlády České republiky	317,04	57,56	62,19	37,34	7,85	29,49	0,00	0,00		11,73	0,59	147,63	110,42	427,46
305	Bezpečnostní informační služba	211,21									211,21			288,11	499,31
306	Ministerstvo zahraničních věcí	790,56	8,61	2,16	0,62	0,27	0,35			1,16	737,09	40,93		144,79	935,35
307	Ministerstvo obrany	1 437,24	15,31	102,56	23,89	0,43	23,46			0,00	1 281,64	2,91	10,91	783,75	2 220,99
308	Národní bezpečnostní úřad	26,99		0,48							26,51	0,00		2,47	29,46
309	Kancelář veřejného ochránce práv	48,89		11,67	8,57	1,64	6,93				28,65			3,81	52,70
312	Ministerstvo financí	3 041,63	73,55	106,39	264,78	51,06	213,72	203,59	9,26		2 273,55	119,78		762,32	3 803,95
313	Ministerstvo práce a sociálních věcí	6 160,41	469,03	185,40	2 683,07	745,10	1 937,97	41,50	7,54		2 775,96	5,41	0,03	3 257,65	9 418,06
314	Ministerstvo vnitra	1 975,29	181,85	67,24	964,59	426,74	537,85	9,56	1,26		681,92	14,57	55,56	77,29	2 052,58
315	Ministerstvo životního prostředí	9 143,09	36,99	71,88	3 496,38	318,48	3 177,90	12,52	10,18		5 524,84	0,47	0,00	580,25	9 723,33
317	Ministerstvo pro místní rozvoj	23 071,95	116,00	114,38	21 874,30	7 397,28	14 477,02				958,59	8,68		535,29	23 607,24
321	Grantová agentura České republiky	113,13		61,60									51,52		113,13
322	Ministerstvo průmyslu a obchodu	6 208,33	5,47	66,97	5 621,29	1 941,86	3 679,43	109,03			333,43	41,00	31,13	760,59	6 968,92
327	Ministerstvo dopravy	7 835,48	25,07	25,86	7 580,38	29,09	7 551,28				204,03	0,12	0,03	169,05	8 004,54
328	Český telekomunikační úřad	180,60	0,20	0,16							155,52	24,72		498,90	679,50
329	Ministerstvo zemědělství	12 944,05	4,35	41,79	11 446,00	82,48	11 363,52				1 360,59	62,77	28,56	727,81	13 671,86
333	Ministerstvo školství, mládeže a tělovýchovy	5 886,82	10,80	188,61	4 309,92	1 410,38	2 899,55	16,32	1,44	14,87	1 106,36	0,00	254,82	66,47	5 953,30
334	Ministerstvo kultury	3 110,88	0,00	0,75	541,86	119,45	422,41	9,23	1,96	7,28	2 505,60	6,44	47,01	34,06	3 144,94
335	Ministerstvo zdravotnictví	4 151,16	36,75	79,59	2 034,03	686,65	1 347,38	610,82	70,15	540,67	1 332,12	7,73	50,12	340,00	4 491,16
336	Ministerstvo spravedlnosti	1 944,57	46,02	124,88	177,84	35,18	142,66	83,54	14,16	69,38	1 510,92	1,21	0,16	445,71	2 390,28
343	Úřad pro ochranu osobních údajů	4,85	0,00	0,47							4,39			20,90	25,75
344	Úřad průmyslového vlastnictví	0,01		0,01							0,00			0,11	0,12
345	Český statistický úřad	194,92	29,11	79,58	3,51	0,76	2,74				73,89	8,83		70,26	265,18
346	Český úřad zeměměřičký a katastrální	10,94	0,00	0,36							10,58	0,00		0,74	11,68
348	Český báňský úřad	3,57	0,00	0,00							3,57			1,18	4,76
349	Energetický regulační úřad	43,16	4,28	9,53							29,34			51,02	94,17
353	Úřad pro ochranu hospodářské soutěže	81,43	38,02	21,92							21,49			93,61	175,04
355	Ústav pro studium totalitních režimů	88,62	0,00	0,14	25,36	16,51	8,86				62,63		0,48	7,35	95,97
358	Ústavní soud	32,19		1,65							30,54			8,75	40,94
361	Akademie věd České republiky	43,06		0,00								23,79	19,27		43,06
371	Úřad pro dohled nad hospodařením politických stran a politiků	21,91	1,99	1,31							7,52	11,09			21,91
372	Rada pro rozhlasové a televizní vysílání	1,49	0,00	1,49							0,00			6,30	7,80
373	Úřad pro přístup k dopravní infrastruktuře	8,31	2,87	0,77							4,67			15,18	23,49
374	Správa státních hmotných rezerv	305,72	0,00	0,00							173,88	131,83		225,39	531,11
375	Státní úřad pro jadernou bezpečnost	6,12	2,88	3,24							0,00			10,52	16,63
376	Generální inspekce bezpečnostních sborů	0,25		0,00							0,00	0,25		0,30	0,55
377	Technologická agentura České republiky	961,17		8,07	4,02	2,00	2,02					0,00	949,08		961,17
378	Národní úřad pro kybernetickou a informační bezpečnost	71,53		0,90	43,81	8,39	35,43				19,83	6,98		9,05	80,58
381	Nejvyšší kontrolní úřad	294,48		7,22							287,26			37,03	331,50
Celkový výsledek	91 034,16	1 166,72	1 489,01	61 150,13	13 281,60	47 868,53	1 096,12	115,96	980,17	1,16	23 964,61	520,11	1 646,30	10 337,27	101 371,43

C.

Tabulková část

Tabulková část

- Tabulka č. 1** Bilance příjmů a výdajů státního rozpočtu (druhové třídění dle rozpočtové skladby)
- Tabulka č. 2** Výdaje státního rozpočtu (odvětvové třídění dle rozpočtové skladby)
- Tabulka č. 3** Celkové příjmy státního rozpočtu podle kapitol
- Tabulka č. 4** Celkové výdaje státního rozpočtu podle kapitol
- Tabulka č. 5** Běžné výdaje podle kapitol
- Tabulka č. 6** Kapitálové výdaje podle kapitol
- Tabulka č. 7** Výdaje, které jsou nebo mají být kryty z rozpočtu Evropské unie včetně stanoveného podílu státního rozpočtu na financování těchto výdajů včetně Společné zemědělské politiky
- Tabulka č. 8** Výdaje podle mezinárodních smluv, na základě kterých jsou České republice svěřeny peněžní prostředky z finančních mechanismů včetně stanoveného podílu státního rozpočtu
- Tabulka č. 9** Výdaje kapitoly Všeobecná pokladní správa
- Tabulka č. 10** Objem prostředků na platy, ostatní platby za provednou práci (ostatní osobní náklady) a počty míst v organizačních složkách státu a příspěvkových organizacích
- Tabulka č. 11** Objem prostředků na platy, ostatní platby za provednou práci a počty míst v ústředních orgánech státní správy
- Tabulka č. 12** Objem prostředků na platy, ostatní platby za provednou práci a počty míst v organizačních složkách státu - státní správa
- Tabulka č. 13** Objem prostředků na platy, ostatní platby za provednou práci a počty míst ve složkách obrany, bezpečnosti, celní a právní ochrany
- Tabulka č. 14** Objem prostředků na platy, ostatní platby za provednou práci a počty zaměstnanců v ostatních organizačních složkách státu
- Tabulka č. 15** Objem prostředků na platy, ostatní osobní náklady a počty míst v příspěvkových organizacích
- Tabulka č. 16** Vývojová řada prostředků na platy a ostatní platby za provedenou práci, počty míst zaměstnanců a průměrné platy v organizačních složkách státu a příspěvkových organizacích (2015 - 2019)
- Tabulka č. 17** Počty míst zapojených do oblasti čerpání prostředků z rozpočtu Evropské unie a finančních mechanismů za oblast organizačních složek státu a příspěvkových organizací
- Tabulka č. 18** Výdaje státního rozpočtu na výzkum, vývoj a inovace
- Tabulka č. 19** Příjmy a výdaje kapitoly Operace státních finančních aktiv
- Tabulka č. 20** Státní záruky za úvěry a splátky úvěrů v roce 2019

Poznámka:

Případné rozdíly v korunách v údajích za skutečnost let 2015-2017 mezi tabulkami č. 1 až 6 vznikají z důvodu zaokrouhlování

STÁTNÍ ROZPOČET 2019

BILANCE PŘÍJMŮ A VÝDAJŮ STÁTNÍHO ROZPOČTU

(druhově třídění dle rozpočtové skladby)

v Kč

Rozpočtová skladba / Ukazatel	Skutečnost 2015	Skutečnost 2016	Skutečnost 2017	Státní rozpočet 2018	Státní rozpočet 2019	Index 2019/ 2018
PŘÍJMY						
111 Daně z příjmů fyzických osob	103 054 352 295	112 950 885 889	128 608 926 227	145 400 000 000	165 600 000 000	113,9
1111 v tom: Daň z příjmů fyzických osob placená plátcí	91 176 487 722	98 598 491 403	111 698 924 535	127 900 000 000	146 200 000 000	114,3
1112 Daň z příjmů fyzických osob placená poplatníky	1 261 572 972	3 458 766 067	6 131 540 880	6 800 000 000	7 400 000 000	108,8
1113 Daň z příjmů fyzických osob vybíraná srážkou	10 616 291 601	10 893 628 419	10 778 460 812	10 700 000 000	12 000 000 000	112,1
112 Daně z příjmů právnických osob	99 570 140 619	111 188 746 065	115 187 891 034	118 400 000 000	124 400 000 000	105,1
11 Daně z příjmů, zisku a kapitálových výnosů	202 624 492 914	224 139 631 954	243 796 817 260	263 800 000 000	290 000 000 000	109,9
121 Obecné daně ze zboží a služeb v tuzemsku	236 632 441 233	245 679 922 141	265 957 896 164	280 900 000 000	297 900 000 000	106,1
1211 v tom: Daň z přidané hodnoty	236 632 441 233	245 679 922 141	265 957 896 164	280 900 000 000	297 900 000 000	106,1
122, 123 Zvláštní daně a poplatky ze zboží a služeb v tuzemsku	142 968 388 022	150 338 235 741	154 742 572 663	154 700 000 000	157 400 000 000	101,7
12 Daně ze zboží a služeb v tuzemsku	379 600 829 255	396 018 157 882	420 700 468 826	435 600 000 000	455 300 000 000	104,5
132 Daně a poplatky z provozu motorových vozidel	0	0	0	0	0	
133 Poplatky a odvody v oblasti životního prostředí	1 555 771 139	1 542 111 615	1 832 851 564	1 777 500 000	1 870 000 000	105,2
134 Místní poplatky z vybraných činností a služeb	0	0	0	0	0	
135 Ostatní odvody z vybraných činností a služeb	2 587 497 086	4 388 093 889	118 064 663	730 265 283	607 092 889	83,1
136 Správní poplatky	1 610 421 531	1 717 289 139	1 926 417 114	1 420 502 000	1 943 861 100	136,8
137 Poplatky na činnost správních úřadů	375 361 635	448 512 304	450 231 074	458 958 000	463 516 900	101,0
138 Daně, poplatky a jiná obdobná peněžítá plnění v oblasti hazardních her	0	0	5 468 082 600	4 800 000 000	4 800 000 000	100,0
13 Daně a poplatky z vybraných činností a služeb	6 129 051 391	8 096 006 947	9 795 647 015	9 187 225 283	9 684 470 889	105,4
140 Daně a cla za zboží a služby ze zahraničí	1 113 505	622 224	407 130	400 000	250 000	62,5
14 Daně a cla za zboží a služby ze zahraničí	1 113 505	622 224	407 130	400 000	250 000	62,5
151 Daně z majetku	0	0	0	0	0	
152 Daně z majetkových a kapitálových převodů	6 789 467 245	12 532 663 837	12 580 215 156	12 000 000 000	12 300 000 000	102,5
15 Majetkové daně	6 789 467 245	12 532 663 837	12 580 215 156	12 000 000 000	12 300 000 000	102,5
161, 162 Pojistné na sociální zabezpečení a příspěvek na státní politiku zaměstnanosti	404 768 759 462	428 471 665 162	466 255 969 086	496 940 559 552	556 416 301 964	112,0
z toho: Pojistné na důchodové pojištění (z PSP 161 a 162)	361 436 579 979	383 130 316 457	416 405 509 614	443 688 485 533	494 646 149 702	111,5
163 Pojistné na veřejné zdravotní pojištění	0	0	0	0	0	
169 Zrušené daně z objemu mezd	0	0	0	0	0	
16 Povinné pojistné	404 768 759 462	428 471 665 162	466 255 969 086	496 940 559 552	556 416 301 964	112,0
170 Ostatní daňové příjmy	2 217 318 462	2 228 843 495	2 484 675 365	1 706 300 000	1 655 500 000	97,0
17 Ostatní daňové příjmy	2 217 318 462	2 228 843 495	2 484 675 365	1 706 300 000	1 655 500 000	97,0
1 DAŇOVÉ PŘÍJMY CELKEM (daně, poplatky, pojistné)	1 002 131 032 234	1 071 487 591 502	1 155 614 199 838	1 219 234 484 835	1 325 356 522 853	108,7
Z daňových příjmů celkem: příjmy z daní a poplatků	597 362 272 772	643 015 926 339	689 358 230 753	722 293 925 283	768 940 220 889	106,5

Rozpočtová skladba / Ukazatel		Skutečnost 2015	Skutečnost 2016	Skutečnost 2017	Státní rozpočet 2018	Státní rozpočet 2019	Index 2019/ 2018
211	Příjmy z vlastní činnosti	2 243 777 264	5 515 087 359	3 256 275 036	1 875 825 518	1 821 649 207	97,1
212	Odvody přebytků organizací s přímým vztahem	13 051 096 171	8 855 724 990	6 148 289 763	5 101 013 184	3 467 472 411	68,0
213	Příjmy z pronájmu majetku	845 942 800	871 028 994	823 514 420	623 133 820	665 761 310	106,8
214	Výnosy z finančního majetku	9 408 324 070	1 031 318 714	1 552 058 386	776 443 002	3 937 166 250	507,1
215	Soudní poplatky	1 280 078 651	1 223 542 230	1 138 364 984	1 194 180 000	1 134 420 000	95,0
21	Příjmy z vlastní činnosti a odvody přebytků organizací s přímým vztahem	26 829 218 956	17 496 702 286	12 918 502 589	9 570 595 524	11 026 469 178	115,2
221	Přijaté sankční platby	2 786 759 635	3 588 787 143	681 182 738	1 435 663 700	1 492 326 080	103,9
222	Přijaté vratky transferů a ostatní příjmy z finančního vypořádání	2 353 440 865	6 125 020 388	4 898 520 336	604 506 000	892 304 000	147,6
22	Přijaté sankční platby a vratky transferů	5 140 200 500	9 713 807 531	5 579 703 074	2 040 169 700	2 384 630 080	116,9
231	Příjmy z prodeje krátkodobého a drobného dlouhodobého majetku	25 159 533	58 805 389	43 540 583	34 028 300	14 370 300	42,2
232	Ostatní nedaňové příjmy	2 430 080 714	2 944 508 844	2 699 329 585	1 541 490 360	1 680 906 039	109,0
234	Příjmy z využívání výhradních práv k přírodním zdrojům	145 740 055	126 696 003	46 180 791	15 000 000	17 000 000	113,3
235	Příjmy za využívání dalších majetkových práv	149 416 551	154 727 602	159 548 051	122 540 000	129 600 000	105,8
236	Dobrovolné pojistné	375 387 290	404 382 764	452 323 166	310 000 000	310 000 000	100,0
239	Dočasné zatřídění příjmů			0		0	
23	Příjmy z prodeje nekapitálového majetku a ostatní nedaňové příjmy	3 125 784 143	3 689 120 601	3 400 922 175	2 023 058 660	2 151 876 339	106,4
241	Splátky půjčených prostředků od podnikatelských subjektů	472 350 872	290 109 900	301 522 168	196 430 300	147 089 200	74,9
242	Splátky půjčených prostředků od obecně prospěšných společností a podobných subjektů	20 000 000	50 000 000	80 000 000	84 000 000	86 000 000	102,4
243	Splátky půjčených prostředků od veřejných rozpočtů ústřední úrovně	500 000 000	500 000 000	0	450 000 000	0	0,0
244	Splátky půjčených prostředků od veřejných rozpočtů územní úrovně	146 049 150	147 304 800	133 461 800	124 411 800	124 320 800	99,9
245	Splátky půjčených prostředků od zřízených apod. subjektů	88 000 000	88 000 000	88 000 000	88 000 000	388 000 000	440,9
246	Splátky půjčených prostředků od obyvatelstva	500	1 000	6 060		0	
247	Splátky půjčených prostředků ze zahraničí	175 923 157	184 580 504	162 450 033	152 000 000	136 000 000	89,5
248	Splátky za úhradu dluhů nebo dodávek	16 409 821	17 558 376	4 282 826	1 000 000	1 000 000	100,0
24	Přijaté splátky půjčených prostředků	1 418 733 500	1 277 554 580	769 722 887	1 095 842 100	882 410 000	80,5
251	Příjmy sdílené s Evropskou unií	2 080 391 502	1 717 266 664	1 760 029 280	1 656 000 000	1 680 000 000	101,4
25	Příjmy sdílené s nadnárodním orgánem	2 080 391 502	1 717 266 664	1 760 029 280	1 656 000 000	1 680 000 000	101,4
2	NEDAŇOVÉ PŘÍJMY CELKEM	38 594 328 601	33 894 451 662	24 428 880 006	16 385 665 984	18 125 385 597	110,6
311	Příjmy z prodeje dlouhodobého majetku (kromě drobného)	6 871 489 743	6 451 124 176	8 293 785 818	7 637 140 000	8 562 627 814	112,1
312	Ostatní kapitálové příjmy	29 728 019	26 706 467	24 740 345		0	
31	Příjmy z prodeje dlouhodobého majetku a ostatní kapitálové příjmy	6 901 217 762	6 477 830 644	8 318 526 162	7 637 140 000	8 562 627 814	112,1
320	Příjmy z prodeje dlouhodobého finančního majetku	1 009 779 105	47 540 216	47 327 223	10 000 000	25 630 000	256,3
32	Příjmy z prodeje dlouhodobého finančního majetku	1 009 779 105	47 540 216	47 327 223	10 000 000	25 630 000	256,3
3	KAPITÁLOVÉ PŘÍJMY CELKEM	7 910 996 867	6 525 370 860	8 365 853 386	7 647 140 000	8 588 257 814	112,3

Rozpočtová skladba / Ukazatel		Skutečnost 2015	Skutečnost 2016	Skutečnost 2017	Státní rozpočet 2018	Státní rozpočet 2019	Index 2019/ 2018
411	Neinvestiční přijaté transfery od veřejných rozpočtů ústřední úrovně	39 944 283 941	40 778 927 608	20 849 659 454	13 285 104 697	39 651 013 302	298,5
4118	z toho: Neinvestiční převody z Národního fondu	28 972 513 940	32 078 148 071	15 032 244 109	13 230 104 697	20 248 533 302	153,0
412	Neinvestiční přijaté transfery od veřejných rozpočtů územní úrovně	59 067 465	59 894 125	64 807 897		0	
413	Převody z vlastních fondů a ve vztahu k útvarům bez plné právní subjektivity	1 208 277 799	1 435 976 527	2 069 095 531		0	
414	Převody z vlastních fondů přes rok					0	
415	Neinvestiční přijaté transfery ze zahraničí	31 127 373 866	32 567 692 234	30 189 345 393	24 627 656 324	29 320 864 619	119,1
4153	z toho: Neinvestiční transfery přijaté od Evropské unie	30 970 580 628	32 262 747 968	29 884 021 126	24 485 794 277	29 219 315 549	119,3
416	Neinvestiční přijaté transfery ze státních finančních aktiv	0	0			0	
41	Neinvestiční přijaté transfery	72 339 003 071	74 842 490 494	53 172 908 275	37 912 761 021	68 971 877 921	181,9
421	Investiční přijaté transfery od veřejných rozpočtů ústřední úrovně	113 335 149 538	94 739 993 782	31 003 582 061	29 382 238 840	40 729 702 977	138,6
4218	z toho: Investiční převody z Národního fondu	111 747 606 197	94 591 588 046	30 548 563 040	28 487 238 840	39 384 702 977	138,3
422	Investiční přijaté transfery od veřejných rozpočtů územní úrovně	75 363 007	124 288 232	120 284 768		0	
423	Investiční přijaté transfery ze zahraničí	131 471 741	3 373 192	938 673 786	3 935 350 729	3 587 324 689	91,2
4233	z toho: Investiční transfery přijaté od Evropské unie	34 715 845	3 373 192	938 673 786	3 924 666 531	3 584 767 073	91,3
424	Investiční přijaté transfery ze státních finančních aktiv	0				0	
42	Investiční přijaté transfery	113 541 984 286	94 867 655 206	32 062 540 615	33 317 589 569	44 317 027 666	133,0
4	PŘIJATÉ TRANSFERY CELKEM	185 880 987 357	169 710 145 700	85 235 448 890	71 230 350 590	113 288 905 587	159,0
2, 3, 4	NEDAŇOVÉ PŘÍJMY, KAPITÁLOVÉ PŘÍJMY A PŘIJATÉ TRANSFERY CELKEM	232 386 312 825	210 129 968 222	118 030 182 282	95 263 156 574	140 002 548 998	147,0
	PŘÍJMY STÁTNÍHO ROZPOČTU CELKEM	1 234 517 345 059	1 281 617 559 724	1 273 644 382 120	1 314 497 641 409	1 465 359 071 851	111,5

Vysvětlivky: číselný symbol druhového členění rozpočtové skladby : X (třída); XX (sesk. položek); XXX (podseskupení položek), XXXX (položka)

Poznámka: případné údaje za skutečnost na položkách 1119, 1129, 1219, 1409 a 1529 (příjmy ze staré daňové soustavy) zahrnutý v řádku podseskupení položek rozpočtové skladby 170 Ostatní daňové příjmy

STÁTNÍ ROZPOČET 2019

BILANCE PŘÍJMŮ A VÝDAJŮ STÁTNÍHO ROZPOČTU
(druhově třídění dle rozpočtové skladby)

v Kč

Rozpočtová skladba / Ukazatel	Skutečnost 2015	Skutečnost 2016	Skutečnost 2017	Státní rozpočet 2018	Státní rozpočet 2019	Index 2019/2018
501 Platy	70 136 973 294	74 900 503 129	82 446 768 388	91 717 591 534	97 193 583 721	106,0
5011 v tom: Platy zaměstnanců v pracovním poměru vyjma zaměstnanců na služebních místech	30 445 506 909	14 993 987 553	16 406 620 668	17 957 865 134	19 319 701 282	107,6
5012 Platy zaměstnanců bezpečnostních sborů a ozbrojených sil ve služebním poměru	31 816 393 691	34 434 051 669	37 904 511 187	43 546 524 397	46 269 295 801	106,3
5013 Platy zaměstnanců na služebních místech podle zákona o státní službě	6 167 898 452	23 940 947 121	26 541 544 350	28 507 844 511	29 749 741 838	104,4
5014 Platy zaměstnanců v pracovním poměru odvozované od platů ústavních činitelů	1 706 507 097	1 531 455 879	1 594 092 184	1 705 357 492	1 854 844 800	108,8
5019 Ostatní platy	667 144	60 907	0	0	0	
502 Ostatní platby za provedenou práci	7 155 628 321	6 421 091 022	6 693 446 901	7 283 921 181	8 319 067 211	114,2
5021 v tom: Ostatní osobní výdaje	825 033 142	756 419 932	827 177 104	917 760 672	952 617 705	103,8
5022 Platy představitelů státní moci a některých orgánů	4 916 627 531	4 447 164 825	4 628 374 696	4 891 726 700	5 338 970 140	109,1
5023 Odměny členů zastupitelstev obcí a krajů	0			0	0	
5024 Odstupné	80 904 367	35 246 676	29 355 557	32 045 849	33 920 093	105,8
5025 Odbytné	0	13 885 347	44 262 572	4 490 000	5 236 480	116,6
5026 Odchodné	6 951 700	3 086 880	9 985 140	66 306 678	1 990 000	3,0
5027 Peněžní náležitosti vojáků v záloze ve službě	737 432	9 939 315	35 489 223	43 400 000	43 616 698	100,5
5028 Kázeňské odměny poskytnuté formou peněžitých darů					360 216 644	
5029 Ostatní platby za provedenou práci jinde nezařazené	1 325 374 149	1 155 348 047	1 118 802 609	1 328 191 282	1 582 499 451	119,1
503 Povinné pojistné placené zaměstnavatelem	26 818 910 597	28 475 729 504	30 860 399 865	34 664 553 617	36 864 589 046	106,3
504 Odměny za užití duševního vlastnictví	49 815 075	45 160 888	57 481 487	43 262 428	44 812 864	103,6
505 Mzdové náhrady	24 570 181	21 315 999	17 817 231	9 503 000	9 453 000	99,5
506 Mzdy podle cizího práva					286 265 000	
50 Platy a podobné a související výdaje	104 185 897 468	109 863 800 542	120 075 913 872	133 718 831 760	142 717 770 842	106,7
512 Výdaje na některé úpravy hmotných věcí a pořízení některých práv k hmotným věcem			176 545	30 000	12 385 062	41283,5
513 Nákup materiálu	9 149 312 677	7 292 779 974	8 782 046 462	8 978 384 430	9 476 837 173	105,6
514 Úroky a ostatní finanční výdaje	53 272 681 519	40 688 640 960	39 991 417 047	45 285 818 118	46 542 947 041	102,8
515 Nákup vody, paliv a energie	4 864 210 977	4 438 817 799	4 622 513 184	5 219 612 599	5 097 808 550	97,7
516 Nákup služeb	27 873 243 560	25 821 446 645	28 928 873 811	33 678 852 148	35 044 381 117	104,1
517 Ostatní nákupy	7 804 221 093	8 453 716 515	8 799 938 140	8 741 248 167	8 101 486 130	92,7
518 Poskytnuté zálohy, jistiny, záruky a vládní úvěry	1 399 596 960	1 586 342 967	927 526 757	5 038 089 000	420 913 670	8,4
519 Výdaje související s neinvestičními nákupy, příspěvky, náhrady a věcné dary	12 573 514 957	11 505 812 312	11 774 031 811	12 269 459 331	20 087 345 414	163,7
51 Neinvestiční nákupy a související výdaje	116 936 781 743	99 787 557 173	103 826 523 758	119 211 493 793	124 784 104 157	104,7
521 Neinvestiční transfery podnikatelským subjektům	39 141 224 919	44 233 425 393	48 295 624 766	47 836 073 021	49 682 740 748	103,9
522 Neinvestiční transfery neziskovým a podobným organizacím	10 445 142 122	11 449 494 140	14 918 597 100	11 777 699 032	16 575 121 791	140,7
523 Neinvestiční nedotační transfery podnikatelským subjektům	4 082 813 806	4 667 261 286	5 348 982 829	4 392 350 000	0	0,0

Rozpočtová skladba / Ukazatel		Skutečnost 2015	Skutečnost 2016	Skutečnost 2017	Státní rozpočet 2018	Státní rozpočet 2019	Index 2019/ 2018
524	Neinvestiční nedotační transfery neziskovým apod. organizacím	87 828 053	65 639 690	99 109 385	562 675 000	0	0,0
525	Neinvestiční transfery v souvislosti s nemocenským pojištěním	145 405	3 571	0	0	0	
52	Neinvestiční transfery soukromoprávním subjektům	53 757 154 305	60 415 824 081	68 662 314 080	64 568 797 053	66 257 862 539	102,6
531	Neinvestiční transfery veřejným rozpočtům ústřední úrovně	105 672 236 233	109 515 605 195	107 384 262 486	104 886 482 094	114 153 178 658	108,8
532	Neinvestiční transfery veřejným rozpočtům územní úrovně	117 497 858 068	122 821 783 468	139 131 006 620	152 342 816 389	178 211 718 394	117,0
533	Neinvestiční transfery příspěvkovým apod. organizacím	59 254 123 344	58 654 583 776	66 576 229 405	67 914 377 353	73 473 361 914	108,2
534	Převody vlastním fondům a ve vztahu k útvarům bez plné právní subjektivity	783 489 268	1 242 524 186	1 746 691 883	1 928 440 741	2 042 387 763	105,9
535	Převody do vlastních fondů přes rok				0	0	
536	Ostatní neinvestiční transfery jiným veřejným rozpočtům, platby daní a další povinné platby	1 459 955 883	638 178 115	345 676 972	261 200 054	232 656 215	89,1
53	Neinvestiční transfery veřejnoprávním subjektům a mezi peněžními fondy téhož subjektu a platby daní	284 667 662 796	292 872 674 740	315 183 867 366	327 333 316 631	368 113 302 944	112,5
541	Sociální dávky	506 403 731 346	513 098 095 227	529 919 067 088	557 875 768 207	602 221 002 681	107,9
542	Náhrady placené obyvatelstvu	1 229 627 307	1 159 235 970	1 250 806 876	1 270 026 161	1 102 410 409	86,8
549	Ostatní neinvestiční transfery obyvatelstvu	12 874 920 401	14 032 911 888	13 860 786 039	14 325 953 721	14 427 044 202	100,7
54	Neinvestiční transfery obyvatelstvu	520 508 279 054	528 290 243 085	545 030 660 003	573 471 748 089	617 750 457 292	107,7
551	Neinvestiční transfery mezinárodním vládním organizacím a nadnárodním orgánům	39 455 394 705	42 022 555 582	39 812 391 730	44 362 954 486	47 960 115 760	108,1
552	Neinvestiční transfery cizím státům	0	2 951 612	44 812 981	0	96 340	
553	Ostatní neinvestiční transfery do zahraničí	386 423 943	466 027 431	827 245 286	411 615 358	561 090 774	136,3
554	Členské příspěvky mezinárodním organizacím			873 629 150	744 333 466	746 431 476	100,3
55	Neinvestiční transfery a související platby do zahraničí	39 841 818 648	42 491 534 625	41 558 079 147	45 518 903 310	49 267 734 350	108,2
561	Neinvestiční půjčené prostředky podnikatelským subjektům	0	5 000 000	0	0	0	
562	Neinvestiční půjčené prostředky neziskovým a podobným organizacím	0			0	0	
563	Neinvestiční půjčené prostředky veřejným rozpočtům ústřední úrovně	0			0	0	
564	Neinvestiční půjčené prostředky veřejným rozpočtům územní úrovně	0	11 391 537	0	0	0	
565	Neinvestiční půjčené prostředky příspěvkovým apod. organizacím	0		376 950 455	0	0	
566	Neinvestiční půjčené prostředky obyvatelstvu	0			100 000	100 000	100,0
567	Neinvestiční půjčené prostředky do zahraničí	0			0	0	
56	Neinvestiční půjčené prostředky	0	16 391 537	376 950 455	100 000	100 000	100,0
571	Převody Národnímu fondu na spolufinancování programu Phare	0	0		0	0	
572	Převody Národnímu fondu na spolufinancování programu Ispa	0	0		0	0	
573	Převody Národnímu fondu na spolufinancování programu Sapard	0	0		0	0	
574	Převody Národnímu fondu na spolufinancování komunitárních programů	0	0		0	0	
575	Převody Národnímu fondu na spolufinancování ostatních programů Evropské unie a ČR	0	0		0	0	
576	Převody Národnímu fondu na spolufinancování související s poskytnutím pomoci ČR ze zahraničí	0	0		0	0	

Rozpočtová skladba / Ukazatel	Skutečnost 2015	Skutečnost 2016	Skutečnost 2017	Státní rozpočet 2018	Státní rozpočet 2019	Index 2019/ 2018
577 Převody ze státního rozpočtu do Národního fondu na vyrovnání kurzových rozdílů	0	0		0	0	
579 Ostatní převody do Národního fondu	0	0		150 000 000	500 000 000	333,3
57 Neinvestiční převody Národnímu fondu	0	0	0	150 000 000	500 000 000	333,3
590 Ostatní neinvestiční výdaje	1 764 767 320	1 831 783 223	3 335 607 050	10 400 909 844	13 994 523 299	134,6
599 Dočasné zatřídění výdajů			0		0	
59 Ostatní neinvestiční výdaje	1 764 767 320	1 831 783 223	3 335 607 050	10 400 909 844	13 994 523 299	134,6
5 BĚŽNÉ VÝDAJE CELKEM	1 121 662 361 334	1 135 569 809 006	1 198 049 915 732	1 274 374 100 480	1 383 385 855 423	108,6
611 Pořízení dlouhodobého nehmotného majetku	2 656 265 337	1 911 795 358	2 461 384 558	2 994 871 405	3 368 371 291	112,5
612 Pořízení dlouhodobého hmotného majetku	13 404 704 098	9 356 644 698	11 668 877 731	14 182 985 580	20 696 340 086	145,9
613 Pozemky	42 550 676	24 589 924	46 316 322	8 500 000	545 000	6,4
614 Nadlimitní věcná břemena a právo stavby				0	0	
61 Investiční nákupy a související výdaje	16 103 520 111	11 293 029 980	14 176 578 611	17 186 356 985	24 065 256 377	140,0
620 Nákup akcií a majetkových podílů	3 344 920 495	1 849 998 015	28 000 000	120 000 000	200 000 000	166,7
621 Vklady do fondací a ústavů				0	0	
62 Nákup akcií a majetkových podílů a vklady do fondací a ústavů	3 344 920 495	1 849 998 015	28 000 000	120 000 000	200 000 000	166,7
631 Investiční transfery podnikatelským subjektům	44 312 457 703	10 584 364 870	7 171 614 966	4 601 283 237	5 093 893 155	110,7
632 Investiční transfery neziskovým a podobným organizacím	2 023 628 132	974 866 098	661 403 499	1 254 972 297	2 133 254 100	170,0
633 Investiční transfery veřejným rozpočtům ústřední úrovně	44 744 979 042	27 800 970 467	35 392 689 269	40 635 812 276	54 063 803 322	133,0
634 Investiční transfery veřejným rozpočtům územní úrovně	45 781 290 351	21 327 671 262	12 140 483 559	4 963 524 152	4 794 437 788	96,6
635 Investiční transfery příspěvkovým a podobným organizacím	18 127 450 576	8 481 248 441	9 629 117 875	10 227 609 139	11 852 342 727	115,9
636 Investiční převody vlastním fondům	0	0	113 170 891	0	0	
637 Investiční transfery obyvatelstvu	622 416 219	958 324 057	1 473 958 913	0	0	
638 Investiční transfery do zahraničí	129 152 478	131 627 692	106 217 537	133 194 310	133 194 310	100,0
63 Investiční transfery	155 741 374 501	70 259 072 888	66 688 656 509	61 816 395 411	78 070 925 402	126,3
641 Investiční půjčené prostředky podnikatelským subjektům	0	0		0	0	
642 Investiční půjčené prostředky neziskovým a podobným organizacím	0	0		0	0	
643 Investiční půjčené prostředky veřejným rozpočtům ústřední úrovně	0	0		0	0	
644 Investiční půjčené prostředky veřejným rozpočtům územní úrovně	1 274 606	60 000	19 784	0	0	
645 Investiční půjčené prostředky příspěvkovým apod. organizacím	0	0		0	0	
646 Investiční půjčené prostředky obyvatelstvu	0	0		0	0	
647 Investiční půjčené prostředky do zahraničí	0	0		0	0	
64 Investiční půjčené prostředky	1 274 606	60 000	19 784	0	0	
671 Investiční převody Národnímu fondu na spolufinancování programu Phare	0	0		0	0	
672 Investiční převody Národnímu fondu na spolufinancování programu Ispa	0	0		0	0	
673 Investiční převody Národnímu fondu na spolufinancování programu Sapard	0	0		0	0	
674 Investiční převody Národnímu fondu na spolufinancování komunitárních programů	0	0		0	0	

Rozpočtová skladba / Ukazatel	Skutečnost 2015	Skutečnost 2016	Skutečnost 2017	Státní rozpočet 2018	Státní rozpočet 2019	Index 2019/ 2018
675 Investiční převody Národnímu fondu na spolufinancování ostatních programů Evropské unie a ČR	0	0		0	0	
676 Investiční převody Národnímu fondu na spolufinancování související s poskytnutím pomoci ČR ze zahraničí	0	0		0	0	
679 Ostatní investiční převody do Národního fondu	0	0		0	0	
67 Investiční převody Národnímu fondu	0	0	0	0	0	
690 Ostatní kapitálové výdaje	468 137 294	871 548 484	852 485 403	11 000 788 533	19 637 034 649	178,5
69 Ostatní kapitálové výdaje	468 137 294	871 548 484	852 485 403	11 000 788 533	19 637 034 649	178,5
6 KAPITÁLOVÉ VÝDAJE CELKEM	175 659 227 007	84 273 709 366	81 745 740 307	90 123 540 929	121 973 216 428	135,3
VÝDAJE STÁTNÍHO ROZPOČTU CELKEM	1 297 321 588 341	1 219 843 518 372	1 279 795 656 039	1 364 497 641 409	1 505 359 071 851	110,3
ROZDÍL PŘÍJMŮ A VÝDAJŮ STÁTNÍHO ROZPOČTU	-62 804 243 282	61 774 041 352	-6 151 273 919	-50 000 000 000	-40 000 000 000	80,0

8 FINANCOVÁNÍ						
811 Krátkodobé financování	-31 125 435 754	-144 532 138 468	52 532 613 939	-479 347 964	25 045 873 664	
812 Dlouhodobé financování	56 595 618 218	37 499 704 101	-16 278 239 701	55 320 103 605	19 554 145 977	
81 Financování z tuzemska	25 470 182 464	-107 032 434 367	36 254 374 238	54 840 755 641	44 600 019 641	81,3
821 Krátkodobé financování	5 541 150 000	-2 839 150 000	-2 702 000 000	0	-39 000 000 000	
822 Dlouhodobé financování	-13 325 961 641	-14 241 175 794	-5 064 240 641	-4 840 755 641	34 399 980 359	
82 Financování ze zahraničí	-7 784 811 641	-17 080 325 794	-7 766 240 641	-4 840 755 641	-4 600 019 641	95,0
830 Pohyby na účtech pro financování nepatřící na jiné financující položky	105 275 492	-718 369	-132 124 690	0	0	
83 Pohyby na účtech pro financování nepatřící na jiné financující položky	105 275 492	-718 369	-132 124 690	0	0	
841 Krátkodobé aktivní financování z jaderného účtu a účtu rezervy důchodového pojištění	7 919 024 416	-659 924 417	0	0	0	
842 Dlouhodobé aktivní financování z jaderného účtu a účtu rezervy důchodového pojištění	7 300 000 000	0	3 600 000 000	0	0	
84 Aktivní financování z jaderného účtu a účtu rezervy důchodového pojištění	15 219 024 416	-659 924 417	3 600 000 000	0	0	
890 Opravné položky k peněžním operacím	29 794 572 551	62 999 361 595	-25 804 734 987	0	0	
89 Opravné položky k peněžním operacím	29 794 572 551	62 999 361 595	-25 804 734 987	0	0	
FINANCOVÁNÍ CELKEM	62 804 243 282	-61 774 041 352	6 151 273 919	50 000 000 000	40 000 000 000	80,0

Kontrola - rozdíl salda SR a financování	0	0	0	0	0	
---	----------	----------	----------	----------	----------	--

Vysvětlivky: číselný symbol druhového členění rozpočtové skladby : X (třída); XX (sesk. položek); XXX (podseskupení položek), XXXX (položka)

STÁTNÍ ROZPOČET 2019

VÝDAJE STÁTNÍHO ROZPOČTU
(odvětvové třídění dle rozpočtové skladby)

v Kč

Rozpočtová skladba / Ukazatel		Skutečnost 2015	Skutečnost 2016	Skutečnost 2017	Státní rozpočet 2018	Státní rozpočet 2019	Index 2019/ 2018
101	Zemědělská a potravinářská činnost a rozvoj	36 704 548 914	40 299 239 323	38 466 378 931	36 411 170 902	43 307 833 700	118,9
102	Regulace zemědělské produkce, organizace trhu a poskytování podpor	2 035 261 024	2 627 961 175	2 666 022 290	3 328 853 000	2 835 774 423	85,2
103	Lesní hospodářství	739 434 573	779 446 503	1 046 928 337	1 110 325 342	970 223 832	87,4
106	Správa v zemědělství	4 969 749 449	5 275 381 693	5 530 541 453	5 359 422 138	5 600 829 059	104,5
107	Rybářství	0			0	0	
108	Zemědělský a lesnický výzkum a vývoj	815 597 280	858 044 769	875 396 428	884 726 000	982 682 952	111,1
109	Ostatní činnost a nespecifikované výdaje	1 245 533 079	2 293 103 712	1 353 403 087	1 893 744 576	2 908 988 802	153,6
oddíl 10	Zemědělství, lesní hospodářství a rybářství	46 510 124 319	52 133 177 176	49 938 670 526	48 988 241 958	56 606 332 768	115,6
skupina 1	ZEMĚDĚLSTVÍ, LESNÍ HOSPODÁŘSTVÍ A RYBÁŘSTVÍ	46 510 124 319	52 133 177 176	49 938 670 526	48 988 241 958	56 606 332 768	115,6
211	Záležitosti těžebního průmyslu a energetiky	7 585 588 835	2 929 110 272	28 827 605 351	27 963 730 000	28 194 380 002	100,8
212	Ostatní odvětvové a oborové záležitosti v průmyslu a stavebnictví	22 115 499 019	2 096 704 948	8 175 445 419	1 864 081 480	3 920 410 289	210,3
213	Zahraníční obchod	2 833 891 172	7 108 977 452	2 886 496 876	5 477 265 000	882 265 000	16,1
214	Vnitřní obchod, služby a cestovní ruch	621 648 038	662 988 961	715 557 135	623 438 184	832 181 350	133,5
216	Správa v odvětví energetiky, průmyslu, stavebnictví, obchodu a služeb	17 747 880 153	22 648 699 300	2 286 877 469	2 700 181 351	2 649 870 573	98,1
218	Výzkum a vývoj v průmyslu, stavebnictví, obchodu a službách	5 291 804 922	640 374 977	1 927 225 968	2 993 928 152	2 924 604 421	97,7
219	Ostatní činnost a nespecifikované výdaje	527 512 792	532 064 416	701 877 611	546 228 595	548 228 460	100,4
oddíl 21	Průmysl, stavebnictví, obchod a služby	56 723 824 931	36 618 920 326	45 521 085 828	42 168 852 762	39 951 940 095	94,7
221	Pozemní komunikace	2 634 329 088	3 516 507 792	3 042 524 893	1 435 865 620	257 000 000	17,9
222	Silniční doprava	84 310 146	1 323 433 977	121 012 629	129 062 780	124 287 443	96,3
223	Vnitrozemská a námořní plavba	106 306 371	125 915 635	41 278 084	104 708 290	37 438 701	35,8
224	Železniční doprava	17 050 077 738	14 237 300 822	927 730 908	8 745 067 270	728 471 000	8,3
225	Civilní letecká doprava	36 122 350	83 332 000	82 716 000	84 968 000	80 097 000	94,3
226	Správa v dopravě	1 116 895 300	1 238 734 305	1 258 279 418	1 506 716 489	1 569 794 116	104,2
227	Doprava ostatních drah	0			0	0	
228	Výzkum v dopravě	0		15 332 946	50 000 000	50 000 000	100,0
229	Ostatní činnost a nespecifikované výdaje v dopravě	55 354 985 738	36 407 343 219	53 097 434 471	42 669 626 155	70 290 929 142	164,7
oddíl 22	Doprava	76 383 026 731	56 932 567 751	58 586 309 349	54 726 014 604	73 138 017 402	133,6
231	Pitná voda	1 589 125 163	598 058 393	669 832 732	150 000 000	28 076 000	18,7
232	Odvádění a čištění odpadních vod	11 198 328 770	2 404 496 650	2 306 820 820	613 022 895	645 561 657	105,3
233	Vodní toky a vodohospodářská díla	1 057 241 450	745 003 063	1 065 866 434	994 739 335	711 000 000	71,5
234	Voda v zemědělské krajině	152 413 221	124 166 294	173 986 883	200 000 000	300 000 000	150,0

Rozpočtová skladba / Ukazatel		Skutečnost 2015	Skutečnost 2016	Skutečnost 2017	Státní rozpočet 2018	Státní rozpočet 2019	Index 2019/ 2018
236	Správa ve vodním hospodářství	0			0	0	
238	Vodohospodářský výzkum a vývoj	0			0	0	
239	Ostatní činnost a nespecifikované výdaje	392 485 269	44 076 543	75 628 777	0	0	
oddíl 23	Vodní hospodářství	14 389 593 873	3 915 800 944	4 292 135 645	1 957 762 230	1 684 637 657	86,0
241	Činnosti spojů	137 482 171	123 481 189	115 117 667	676 596 544	882 000 000	130,4
246	Správa ve spojích	537 435 984	578 232 625	521 966 117	563 898 815	577 091 432	102,3
248	Výzkum a vývoj ve spojích	0			0	0	
249	Ostatní činnost a nespecifikované výdaje ve spojích	11 061 598	7 903 445	7 168 632	11 420 000	9 220 000	80,7
oddíl 24	Spoje	685 979 753	709 617 259	644 252 416	1 251 915 359	1 468 311 432	117,3
251	Podpora podnikání	17 500 000	20 006 513	18 000 000	18 000 000	19 400 000	107,8
252	Všeobecné pracovní záležitosti	0			0	0	
253	Všeobecné finanční záležitosti	0	294 116 384	0	0	24 329 157	
254	Všeobecné hospodářské služby	780 218 678	675 465 466	684 644 114	677 686 972	676 345 640	99,8
256	Všeobecná hospodářská správa	6 172 650 493	6 209 818 604	6 712 916 128	7 081 090 787	7 309 419 282	103,2
258	Výzkum a vývoj v oblasti všeobecných hospodářských záležitostí	0		1 952 060	0	0	
259	Ostatní činnosti a nespecifikované výdaje	14 729 156	14 661 555	15 198 624	17 380 000	17 626 000	101,4
oddíl 25	Všeobecné hospodářské záležitosti a ostatní ekonomické funkce	6 985 098 327	7 214 068 522	7 432 710 925	7 794 157 759	8 047 120 079	103,2
skupina 2	PRŮMYSLOVÁ A OSTATNÍ ODVĚTVÍ HOSPODÁŘSTVÍ	155 167 523 615	105 390 974 802	116 476 494 165	107 898 702 714	124 290 026 665	115,2
311	Předškolní a základní vzdělávání	2 565 868 616	1 684 969 948	3 950 495 932	1 447 674 416	2 005 880 722	138,6
312	Střední vzdělávání a vzdělávání v konzervatořích	1 860 641 295	1 163 856 189	1 749 981 112	1 061 990 072	1 371 202 478	129,1
313	Školská zařízení pro výkon ústavní a ochranné výchovy	1 309 067 890	1 319 847 708	1 382 144 797	1 309 605 810	1 617 220 034	123,5
314	Ostatní zařízení související s výchovou a vzděláváním mládeže	608 238 126	662 580 107	722 742 726	680 532 000	820 583 469	120,6
315	Vyšší odborné vzdělávání	355 657 460	217 396 768	278 132 305	237 525 204	258 517 648	108,8
oddíl 31	Vzdělávání a školské služby	6 699 473 387	5 048 650 720	8 083 496 871	4 737 327 502	6 073 404 351	128,2
321	Vysokoškolské vzdělávání	33 720 725 961	31 936 085 005	33 802 208 042	35 210 591 301	38 429 046 601	109,1
322	Zařízení související s vysokoškolským vzděláváním	147 527 000	135 456 000	129 947 000	150 000 000	150 000 000	100,0
323	Základní umělecké, jazykové a zájmové vzdělávání	106 155 000	107 463 789	124 050 239	117 532 000	132 657 444	112,9
326	Správa ve vzdělávání	751 454 814	739 430 222	850 100 625	1 088 810 761	1 301 286 013	119,5
328	Výzkum školství a vzdělávání	0			0	0	
329	Ostatní činnost a nespecifikované výdaje	89 381 843 931	94 946 890 110	105 376 991 481	121 870 174 314	146 018 841 530	119,8
oddíl 32	Vzdělávání a školské služby	124 107 706 706	127 865 325 126	140 283 297 388	158 437 108 376	186 031 831 588	117,4
oddíl 31 + 32	Vzdělávání a školské služby	130 807 180 093	132 913 975 846	148 366 794 259	163 174 435 878	192 105 235 939	117,7
331	Kultura	5 524 678 589	6 192 092 722	6 554 828 676	6 906 625 591	8 044 043 817	116,5
332	Ochrana památek a péče o kulturní dědictví a národní a historické povědomí	2 146 694 852	1 949 128 494	2 150 230 686	2 662 272 782	2 808 480 872	105,5
333	Činnosti registrovaných církví a náboženských společností	3 496 805 705	3 432 776 266	3 366 719 398	3 308 946 840	3 288 731 860	99,4
334	Sdělovací prostředky	27 200 000	27 200 000	27 200 000	27 200 000	27 700 000	101,8
336	Správa v oblasti kultury, církví a sdělovacích prostředků	358 815 809	374 331 487	387 398 911	431 533 177	668 707 767	155,0

Rozpočtová skladba / Ukazatel	Skutečnost 2015	Skutečnost 2016	Skutečnost 2017	Státní rozpočet 2018	Státní rozpočet 2019	Index 2019/ 2018
338 Výzkum a vývoj v oblasti kultury, církví a sdělovacích prostředků	469 407 688	376 005 467	388 762 392	521 382 000	487 296 138	93,5
339 Ostatní činnosti v záležitostech kultury, církví a sdělovacích prostředků	124 748 133	78 432 240	100 070 276	78 397 870	130 547 870	166,5
oddíl 33 Kultura, církev a sdělovací prostředky	12 148 350 776	12 429 966 676	12 975 210 339	13 936 358 260	15 455 508 324	110,9
341 Tělovýchova	3 109 390 713	3 851 714 574	4 749 980 997	5 949 095 172	7 715 909 871	129,7
342 Zájmová činnost a rekreace	224 388 478	276 243 008	280 622 515	280 335 391	275 819 938	98,4
348 Výzkum v oblasti tělovýchovy, zájmové činnosti a rekreace	6 580 000	3 030 000	3 200 000	2 500 000	2 500 000	100,0
oddíl 34 Tělovýchova a zájmová činnost	3 340 359 191	4 130 987 582	5 033 803 512	6 231 930 563	7 994 229 809	128,3
351 Ambulantní péče	278 730 155	294 666 844	320 716 392	327 314 668	363 174 530	111,0
352 Ústavní péče	1 981 954 837	2 830 678 879	3 254 261 971	1 832 389 451	2 474 799 806	135,1
353 Zvláštní zdravotnická zařízení a služby pro zdravotnictví	1 203 477 223	1 385 784 406	1 171 602 933	1 405 532 901	1 387 652 938	98,7
354 Zdravotnické programy	2 738 529 467	1 350 121 900	867 655 846	1 911 849 352	1 386 582 405	72,5
356 Správa ve zdravotnictví	2 137 824 154	2 186 708 965	2 379 519 829	2 298 004 526	2 284 337 385	99,4
358 Výzkum a vývoj ve zdravotnictví	1 348 258 432	1 205 910 327	1 609 885 350	1 572 725 512	1 564 824 648	99,5
359 Ostatní činnost ve zdravotnictví	61 261 812 552	62 613 902 660	65 750 542 460	70 001 049 537	74 073 225 537	105,8
oddíl 35 Zdravotnictví	70 950 586 820	71 867 773 981	75 354 184 779	79 348 865 947	83 534 597 249	105,3
361 Rozvoj bydlení a bytové hospodářství	5 051 022 900	4 808 244 499	4 429 975 038	4 472 531 102	4 798 702 339	107,3
363 Komunální služby a územní rozvoj	54 945 361	112 790 381	129 138 045	2 090 506 886	7 979 591 833	381,7
366 Správa v oblasti bydlení, komunálních služeb a územního rozvoje	687 479 674	1 098 690 783	832 043 805	2 554 238 667	2 175 038 547	85,2
368 Výzkum a vývoj v oblasti bydlení, komunálních služeb a územního rozvoje	0			0	0	
369 Ostatní činnost v oblasti bydlení, komunálních služeb a územního rozvoje	26 892 499 488	14 396 560 135	5 316 738 810	68 798 422	48 254 273	70,1
oddíl 36 Bydlení, komunální služby a územní rozvoj	32 685 947 423	20 416 285 798	10 707 895 698	9 186 075 077	15 001 586 992	163,3
371 Ochrana ovzduší a klimatu	5 631 376 209	2 378 144 077	3 786 806 209	57 166 906	30 355 136	53,1
372 Nakládání s odpady	4 240 980 715	656 588 894	903 071 935	59 892 485	75 672 573	126,3
373 Ochrana a sanace půdy a podzemní vody	1 293 254 134	49 885 028	12 474 184	20 419 631	12 818 701	62,8
374 Ochrana přírody a krajiny	4 999 888 855	1 682 337 139	2 102 168 259	1 677 777 680	1 771 581 221	105,6
375 Omezování hluku a vibrací	0			0	0	
376 Správa v ochraně životního prostředí	1 322 864 615	1 381 029 455	1 352 535 344	1 026 221 685	1 122 400 448	109,4
377 Ochrana proti záření	6 695 741	10 088 793	521 986 305	848 852 036	844 073 664	99,4
378 Výzkum životního prostředí	0		153 231 534	248 379 554	257 600 199	103,7
379 Ostatní činnosti v životním prostředí	2 621 035 607	805 176 679	882 045 137	9 865 453 805	11 267 450 947	114,2
oddíl 37 Ochrana životního prostředí	20 116 095 876	6 963 250 064	9 714 318 909	13 804 163 782	15 381 952 889	111,4
380 Ostatní výzkum a vývoj	23 553 594 416	17 598 618 308	19 105 341 219	23 664 651 920	24 361 642 765	102,9
oddíl 38 Ostatní výzkum a vývoj	23 553 594 416	17 598 618 308	19 105 341 219	23 664 651 920	24 361 642 765	102,9
390 Ostatní činnosti související se službami pro obyvatelstvo	34 050 000	32 150 000	39 150 000	21 650 000	20 880 000	96,4

Rozpočtová skladba / Ukazatel		Skutečnost 2015	Skutečnost 2016	Skutečnost 2017	Státní rozpočet 2018	Státní rozpočet 2019	Index 2019/ 2018
oddíl 39	Ostatní činnosti související se službami pro obyvatelstvo	34 050 000	32 150 000	39 150 000	21 650 000	20 880 000	96,4
skupina 3	SLUŽBY PRO OBYVATELSTVO	293 636 164 595	266 353 008 256	281 296 698 715	309 368 131 427	353 855 633 967	114,4
411	Dávky důchodového pojištění	395 507 168 030	399 264 754 867	414 653 205 207	434 398 016 000	472 468 914 957	108,8
412	Dávky nemocenského pojištění	24 324 879 881	26 505 788 594	28 569 405 537	32 711 399 000	36 494 991 000	111,6
413	Dávky státní sociální podpory a dávky péčovské péče	28 968 973 735	29 032 695 976	29 135 612 448	35 509 000 000	33 929 802 182	95,6
414	Dávky státní sociální podpory a dávky péčovské péče	9 283 693 324	9 394 252 180	8 749 335 142	9 241 000 000	9 302 520 000	100,7
415	Zvláštní sociální dávky příslušníků ozbrojených sil při skončení služebního poměru	7 322 678 347	7 288 382 269	7 420 968 258	7 700 271 000	7 956 319 000	103,3
417	Dávky pomoci v hmotné nouzi	10 592 490 761	9 346 780 902	7 499 758 383	8 601 660 207	6 629 455 542	77,1
418	Dávky osobám se zdravotním postižením	1 975 866 232	2 045 074 284	1 997 096 726	2 900 000 000	3 000 000 000	103,4
419	Ostatní dávky povahy sociálního zabezpečení	28 741 346 899	30 559 655 382	32 611 122 233	33 661 900 000	34 236 200 000	101,7
oddíl 41	Dávky a podpory v sociálním zabezpečení	506 717 097 209	513 437 384 452	530 636 503 933	564 723 246 207	604 018 202 681	107,0
421	Podpory v nezaměstnanosti	8 303 369 893	8 254 526 903	7 853 520 225	7 000 000 000	7 300 000 000	104,3
422	Aktivní politika zaměstnanosti	9 732 825 551	6 866 804 605	4 760 641 856	2 436 347 146	2 452 777 707	100,7
423	Ochrana zaměstnanců při platební neschopnosti zaměstnavatelů	229 499 564	250 338 702	167 342 790	400 000 000	400 000 000	100,0
424	Zaměstnávání zdravotně postižených občanů	4 320 059 422	4 952 514 579	5 675 571 688	5 500 000 000	7 000 000 000	127,3
425	Příspěvky na sociální důsledky restrukturalizace	641 621 597	555 682 388	553 113 945	920 000 000	850 000 000	92,4
428	Výzkum a vývoj v politice zaměstnanosti	0			0	0	
oddíl 42	Politika zaměstnanosti	23 227 376 027	20 879 867 178	19 010 190 504	16 256 347 146	18 002 777 707	110,7
431	Sociální poradenství	35 242 000	49 527 047	68 586 982	150 000 000	150 000 000	100,0
432	Sociální péče a pomoc dětem a mládeži	1 097 271 643	1 202 689 517	1 327 492 461	1 082 000 000	1 341 950 000	124,0
433	Sociální péče a pomoc manželstvím a rodinám	589 063 854	627 101 378	640 182 162	402 500 000	581 438 712	144,5
434	Sociální rehabilitace a ostatní sociální péče a pomoc	27 427 771	39 158 860	71 091 953	36 700 000	32 950 000	89,8
435	Služby sociální péče	9 161 167 157	9 762 378 923	12 043 049 124	15 304 329 208	16 030 847 205	104,7
436	Správa v sociálním zabezpečení a politice zaměstnanosti	14 667 113 394	15 599 686 322	18 455 402 278	17 460 158 920	22 274 654 659	127,6
437	Služby sociální prevence	89 918 000	136 456 578	166 962 522	0	0	
438	Výzkum v sociálním zabezpečení a politice zaměstnanosti	0		8 025 331	60 000 000	80 000 000	133,3
439	Ostatní činnost a nespecifikované výdaje	1 826 645 660	1 451 518 523	1 601 813 996	1 487 785 406	1 222 113 967	82,1
oddíl 43	Sociální služby a společné činnosti v sociálním zabezpečení a politice zaměstnanosti	27 493 849 479	28 868 517 146	34 382 606 809	35 983 473 534	41 713 954 543	115,9
skupina 4	SOCIÁLNÍ VĚCI A POLITIKA ZAMĚSTNANOSTI	557 438 322 715	563 185 768 777	584 029 301 246	616 963 066 887	663 734 934 931	107,6
511	Vojenská obrana	32 278 256 469	30 532 967 258	36 751 606 036	42 301 505 185	47 686 373 238	112,7
516	Státní správa ve vojenské obraně	2 129 668 783	2 146 828 328	2 303 097 679	3 328 847 113	3 776 993 769	113,5
517	Zabezpečení potřeb ozbrojených sil	15 286 505	14 508 996	5 720 964	6 742 000	6 862 000	101,8
518	Výzkum a vývoj v oblasti obrany	300 934 838	267 370 432	350 674 366	338 089 000	313 264 150	92,7
519	Ostatní záležitosti obrany	2 907 715 738	3 207 336 073	3 303 100 082	3 388 904 094	3 736 142 210	110,2
oddíl 51	Obrana	37 631 862 333	36 169 011 088	42 714 199 128	49 364 087 392	55 519 635 367	112,5

Rozpočtová skladba / Ukazatel		Skutečnost 2015	Skutečnost 2016	Skutečnost 2017	Státní rozpočet 2018	Státní rozpočet 2019	Index 2019/ 2018
521	Ochrana obyvatelstva	55 004 836	54 475 261	60 212 179	15 590 500	24 170 500	155,0
522	Hospodářská opatření pro krizové stavy	1 808 643 529	1 972 821 967	2 341 574 914	2 280 752 980	2 379 988 202	104,4
526	Státní správa v oblasti hospodářských opatření	289 561 070	249 089 981	274 410 689	374 628 796	469 357 506	125,3
527	Krizové řízení	35 535 046	48 108 703	42 185 076	18 404 200	12 514 200	68,0
528	Výzkum a vývoj v oblasti civilní připravenosti na krizové stavy	32 568 935	30 676 894	26 558 034	16 164 000	16 215 000	100,3
529	Ostatní záležitosti civilní připravenosti pro krizové stavy	741 381	592 138	629 756	1 375 280	4 426 600	321,9
oddíl 52	Civilní připravenost na krizové stavy	2 222 054 797	2 355 764 944	2 745 570 648	2 706 915 756	2 906 672 008	107,4
531	Bezpečnost a veřejný pořádek	41 410 653 321	39 730 445 106	43 255 407 309	49 957 714 859	53 639 114 104	107,4
538	Výzkum týkající se bezpečnosti a veřejného pořádku	19 557 979	59 131 502	44 966 630	16 878 000	18 520 000	109,7
539	Ostatní záležitosti bezpečnosti a veřejného pořádku	341 741 586	349 137 289	449 712 911	461 061 650	458 947 851	99,5
oddíl 53	Bezpečnost a veřejný pořádek	41 771 952 886	40 138 713 898	43 750 086 849	50 435 654 509	54 116 581 955	107,3
541	Ústavní soudnictví	178 511 691	172 050 756	238 379 250	257 541 718	222 640 844	86,4
542	Soudnictví	11 696 914 693	11 628 468 801	11 939 459 217	12 466 116 913	13 591 225 774	109,0
543	Státní zastupitelství	2 895 668 280	2 722 837 707	2 821 746 742	2 972 028 396	3 215 232 031	108,2
544	Vězeňství	7 280 214 651	7 589 254 501	8 543 784 850	9 641 661 990	10 453 605 138	108,4
545	Probační a mediační služba	287 753 416	278 629 320	350 707 136	302 319 199	423 816 125	140,2
546	Správa v oblasti právní ochrany	791 936 494	761 600 815	802 148 515	1 251 648 136	1 315 853 547	105,1
547	Veřejná ochrana	147 337 072	153 624 332	177 198 579	199 326 515	216 949 862	108,8
548	Výzkum v oblasti právní ochrany	7 735 828	7 890 470	7 050 373	0	0	
549	Ostatní záležitosti právní ochrany	106 423 025	94 705 714	97 545 605	105 424 061	122 165 795	115,9
oddíl 54	Právní ochrana	23 392 495 150	23 409 062 415	24 978 020 267	27 196 066 928	29 561 489 116	108,7
551	Požární ochrana	7 972 438 546	8 428 171 532	9 070 639 738	9 039 319 645	10 090 287 073	111,6
552	Ostatní složky a činnosti integrovaného záchranného systému	6 465 450	5 397 645	3 582 762	60 000 000	60 000 000	100,0
556	Státní správa v požární ochraně a integrovaném záchranném systému	2 095 104 181	387 051 937	758 483 658	903 907 551	541 786 438	59,9
558	Výzkum a vývoj v požární ochraně a integrovaném záchranném systému	3 689 694	6 637 503	9 402 947	2 223 000	3 560 000	160,1
559	Ostatní záležitosti požární ochrany a integrovaného záchranného systému	2 915 910	9 913 391	40 324 514	33 000 000	33 000 000	100,0
oddíl 55	Požární ochrana a integrovaný záchranný systém	10 080 613 781	8 837 172 008	9 882 433 620	10 038 450 196	10 728 633 511	106,9
skupina 5	BEZPEČNOST STÁTU A PRÁVNÍ OCHRANA	115 098 978 947	110 909 724 353	124 070 310 512	139 741 174 781	152 833 011 957	109,4
611	Zastupitelské orgány a volby	1 675 492 837	2 205 901 951	2 245 141 319	2 993 390 979	2 636 266 523	88,1
612	Kancelář prezidenta republiky	105 057 465	109 618 180	109 427 291	124 365 300	125 208 900	100,7
613	Nejvyšší kontrolní úřad	472 924 502	496 107 042	504 122 236	678 016 929	868 813 018	128,1
614	Všeobecná vnitřní státní správa (nezařazená v jiných funkcích)	54 989 222 207	57 732 129 784	57 804 531 773	63 150 227 055	69 758 271 268	110,5
615	Zahraněční služba a záležitosti (nezařazené v jiných funkcích)	4 154 891 113	4 474 461 678	4 849 588 082	4 896 792 185	5 372 047 597	109,7
617	Regionální a místní správa	16 020 000	14 305 000	37 880 000	290 000 000	90 000 000	31,0
618	Výzkum ve státní správě a samosprávě	387 475 795	325 198 199	641 622 687	677 254 981	851 014 428	125,7
619	Politické strany a hnutí	483 238 125	507 113 543	1 008 965 041	569 300 000	708 810 000	124,5

Rozpočtová skladba / Ukazatel		Skutečnost 2015	Skutečnost 2016	Skutečnost 2017	Státní rozpočet 2018	Státní rozpočet 2019	Index 2019/ 2018
oddíl 61	Státní moc, státní správa, územní samospráva a politické strany	62 284 322 044	65 864 835 377	67 201 278 429	73 379 347 429	80 410 431 734	109,6
621	Ostatní veřejné služby	898 429 735	961 911 112	1 101 725 932	1 088 643 684	1 240 527 139	114,0
622	Zahraniční pomoc a mezinárodní spolupráce (jinde nezařazená)	3 067 604 092	4 221 393 992	4 340 623 238	4 737 937 904	4 797 493 038	101,3
oddíl 62	Jiné veřejné služby a činnosti	3 966 033 827	5 183 305 104	5 442 349 171	5 826 581 588	6 038 020 177	103,6
631	Obecné příjmy a výdaje z finančních operací	53 389 455 657	40 857 179 745	40 396 278 037	45 657 100 000	46 913 600 000	102,8
632	Pojištění funkčně nespecifikované	41 148 953	42 978 261	54 903 575	75 000 000	75 000 000	100,0
633	Převody vlastním fondům v rozpočtech územní úrovně	0			0	0	
639	Ostatní finanční operace	181 970 298	202 131 997	362 081 414	150 130 500	149 500 000	99,6
oddíl 63	Finanční operace	53 612 574 908	41 102 290 003	40 813 263 027	45 882 230 500	47 138 100 000	102,7
640	Ostatní činnosti	9 607 543 375	9 720 434 524	10 527 290 249	16 450 164 125	20 452 579 652	124,3
oddíl 64	Ostatní činnosti	9 607 543 375	9 720 434 524	10 527 290 249	16 450 164 125	20 452 579 652	124,3
skupina 6	VŠEOBECNÁ VEŘEJNÁ SPRÁVA A SLUŽBY	129 470 474 154	121 870 865 008	123 984 180 875	141 538 323 642	154 039 131 563	108,8
VÝDAJE STÁTNÍHO ROZPOČTU CELKEM		1 297 321 588 345	1 219 843 518 372	1 279 795 656 039	1 364 497 641 409	1 505 359 071 851	110,3

Vysvětlivky: číselný symbol odvětvového členění rozpočtové skladby : X (skupina); XX (oddíl); XXX (pododdíl)

CELKOVÉ PŘÍJMY STÁTNÍHO ROZPOČTU PODLE KAPITOL

v Kč

číslo kapitoly	KAPITOLA	Skutečnost 2015	Skutečnost 2016	Skutečnost 2017	Státní rozpočet 2018	Státní rozpočet 2019	INDEX 2019/2018
301	Kancelář prezidenta republiky	261 394	153 110	181 329	1 279 470	60 000	4,7
302	Poslanecká sněmovna Parlamentu	17 957 836	17 447 724	17 313 180	16 000 000	16 000 000	100,0
303	Senát Parlamentu	4 663 317	4 747 152	4 009 183	2 700 000	2 700 000	100,0
304	Úřad vlády České republiky	40 527 618	20 310 176	81 872 434	88 673 836	77 920 963	87,9
305	Bezpečnostní informační služba	156 658 769	162 196 625	174 252 462	150 000 000	160 000 000	106,7
306	Ministerstvo zahraničních věcí	733 560 216	676 277 158	861 145 870	591 452 151	940 000 000	158,9
307	Ministerstvo obrany	4 132 297 686	5 365 284 806	5 087 984 868	4 817 603 502	5 187 595 096	107,7
308	Národní bezpečnostní úřad	30 544 184	1 304 455	1 134 354	800 000	800 000	100,0
309	Kancelář veřejného ochránce práv	6 722 876	4 680 870	1 563 234	1 564 997	1 037 940	66,3
312	Ministerstvo financí	7 938 644 331	7 510 913 967	5 190 634 240	5 219 222 365	5 254 899 121	100,7
313	Ministerstvo práce a sociálních věcí	404 962 391 688	430 105 948 529	461 986 861 387	489 127 979 790	552 397 446 963	112,9
314	Ministerstvo vnitra	8 796 786 892	13 170 303 217	9 040 161 366	9 553 497 037	10 480 723 051	109,7
315	Ministerstvo životního prostředí	43 225 046 475	16 767 189 270	10 904 963 136	12 778 010 000	15 299 640 889	119,7
317	Ministerstvo pro místní rozvoj	23 397 984 624	14 682 794 326	5 991 798 946	2 115 486 308	6 642 675 250	314,0
321	Grantová agentura České republiky	667 956	1 008 131	453 604	0	0	
322	Ministerstvo průmyslu a obchodu	37 177 180 846	11 220 720 401	8 251 911 947	3 327 246 900	6 397 656 448	192,3
327	Ministerstvo dopravy	11 847 852 567	51 159 149 481	18 205 514 479	16 676 665 419	19 246 733 321	115,4
328	Český telekomunikační úřad	1 222 642 878	4 372 300 256	2 117 934 759	862 490 000	898 789 346	104,2
329	Ministerstvo zemědělství	44 356 766 761	40 095 721 750	35 042 938 868	32 822 401 851	35 339 406 140	107,7
333	Ministerstvo školství, mládeže a tělovýchovy	16 390 063 388	18 163 412 760	3 274 552 889	7 192 982 158	10 151 242 744	141,1
334	Ministerstvo kultury	705 700 882	434 737 745	490 114 389	481 319 803	575 471 873	119,6
335	Ministerstvo zdravotnictví	4 614 426 437	3 716 662 002	901 079 831	1 322 000 000	932 445 061	70,5
336	Ministerstvo spravedlnosti	3 094 472 410	3 041 305 564	3 278 324 638	3 029 833 755	3 299 063 644	108,9
343	Úřad pro ochranu osobních údajů	4 277 637	6 475 908	1 394 273	0	0	
344	Úřad průmyslového vlastnictví	273 888 310	284 199 300	277 046 788	232 927 520	235 787 000	101,2
345	Český statistický úřad	137 418 692	20 226 531	16 583 169	9 949 800	12 005 000	120,7
346	Český úřad zeměměřičký a katastrální	950 029 262	929 129 744	889 518 924	700 000 000	844 496 637	120,6
348	Český báňský úřad	2 682 996	2 583 837	56 319 813	442 553 602	371 634 604	84,0
349	Energetický regulační úřad	230 691 471	293 471 609	297 672 583	426 797 000	326 488 000	76,5
353	Úřad pro ochranu hospodářské soutěže	23 423 909	20 017 295	19 010 582	5 500 000	5 500 000	100,0
355	Ústav pro studium totalitních režimů	2 783 941	4 349 895	1 732 102	0	0	
358	Ústavní soud	250 616	497 831	725 407	0	0	
359	Úřad Národní rozpočtové rady				0	0	
361	Akademie věd České republiky	1 731 133	6 053 552	1 241 321	0	0	
371	Úřad pro dohled nad hospodařením politických stran a politických hnutí			6 000	0	0	
372	Rada pro rozhlasové a televizní vysílání	11 857 932	7 003 186	6 771 161	6 550 000	6 050 000	92,4
373	Úřad pro přístup k dopravní infrastruktuře			2 000	0	0	
374	Správa státních hmotných rezerv	86 702 299	106 463 898	91 851 799	48 850 000	25 419 905	52,0
375	Státní úřad pro jadernou bezpečnost	176 717 791	180 244 030	184 899 731	170 400 000	170 400 000	100,0
376	Generální inspekce bezpečnostních sborů	43 486 874	44 834 477	58 390 392	65 519 242	69 450 396	106,0
377	Technologická agentura České republiky	15 453 512	6 338 779	11 228 555	56 592 383	100 564 659	177,7
378	Národní úřad pro kybernetickou a informační bezpečnost			48	25 368 120	0	0,0
381	Nejvyšší kontrolní úřad	1 067 615	1 230 773	1 822 243	1 012 600	467 940	46,2
396	Státní dluh	7 913 735 160	210 714	383 911 169	0	0	
397	Operace státních finančních aktiv	3 240 634 149	1 727 016 746	2 634 502 275	1 896 500 000	5 076 500 000	267,7
398	Všeobecná pokladní správa	608 546 689 727	657 282 642 146	697 803 050 392	720 229 911 800	784 811 999 860	109,0
	C E L K E M	1 234 517 345 057	1 281 617 559 726	1 273 644 382 120	1 314 497 641 409	1 465 359 071 851	111,5

CELKOVÉ VÝDAJE STÁTNÍHO ROZPOČTU PODLE KAPITOL

v Kč

číslo kapitoly	K A P I T O L A	Skutečnost 2015	Skutečnost 2016	Skutečnost 2017	Státní rozpočet 2018	Státní rozpočet 2019	INDEX 2019/2018
301	Kancelář prezidenta republiky	371 062 516	388 769 709	439 485 269	499 747 467	389 371 597	77,9
302	Poslanecká sněmovna Parlamentu	1 135 522 581	1 165 430 304	1 214 983 291	1 350 187 745	1 339 908 207	99,2
303	Senát Parlamentu	490 468 571	522 198 946	532 293 121	600 689 894	605 201 852	100,8
304	Úřad vlády České republiky	1 622 035 349	873 382 820	971 083 824	1 041 569 530	1 093 156 515	105,0
305	Bezpečnostní informační služba	1 207 680 790	1 426 427 407	1 370 904 518	2 007 591 597	2 076 974 408	103,5
306	Ministerstvo zahraničních věcí	6 510 421 100	7 074 046 144	7 415 564 760	7 951 274 566	8 127 005 597	102,2
307	Ministerstvo obrany	47 342 010 527	45 670 816 695	52 908 766 765	58 893 351 184	66 734 800 521	113,3
308	Národní bezpečnostní úřad	310 410 618	371 137 401	345 704 863	264 883 008	301 507 594	113,8
309	Kancelář veřejného ochránce práv	111 559 090	112 016 881	123 677 916	138 036 538	152 043 729	110,1
312	Ministerstvo financí	17 265 659 813	20 045 072 251	21 276 934 444	21 815 918 426	23 617 964 238	108,3
313	Ministerstvo práce a sociálních věcí	533 422 050 437	539 165 150 368	559 585 967 225	591 611 342 994	637 185 990 417	107,7
314	Ministerstvo vnitra	62 887 497 165	60 624 634 857	66 358 941 442	71 882 370 020	77 505 048 113	107,8
315	Ministerstvo životního prostředí	39 038 701 120	8 974 269 122	12 268 253 808	12 572 669 671	14 473 770 032	115,1
317	Ministerstvo pro místní rozvoj	28 615 288 911	16 782 229 299	7 439 773 839	5 625 941 186	11 801 908 279	209,8
321	Grantová agentura České republiky	3 642 304 285	3 927 443 928	4 107 793 016	4 333 066 000	4 390 784 794	101,3
322	Ministerstvo průmyslu a obchodu	47 103 897 859	27 735 040 663	40 668 626 010	37 581 728 636	39 596 672 278	105,4
327	Ministerstvo dopravy	73 683 361 806	54 408 771 424	56 442 910 329	53 988 011 553	72 555 424 741	134,4
328	Český telekomunikační úřad	685 717 268	709 322 004	643 823 529	1 251 680 359	1 468 076 432	117,3
329	Ministerstvo zemědělství	48 286 414 815	54 989 362 118	53 219 686 785	50 236 759 769	57 415 756 297	114,3
333	Ministerstvo školství, mládeže a tělovýchovy	143 667 574 715	140 564 292 882	157 511 440 024	176 111 709 908	205 759 166 364	116,8
334	Ministerstvo kultury	11 522 492 561	11 770 619 522	12 106 184 103	13 024 299 207	14 783 403 358	113,5
335	Ministerstvo zdravotnictví	8 528 918 468	8 162 261 358	7 980 709 618	8 034 018 059	8 203 095 540	102,1
336	Ministerstvo spravedlnosti	24 434 802 976	24 492 447 953	26 185 128 672	28 065 474 341	30 489 782 592	108,6
343	Úřad pro ochranu osobních údajů	143 799 405	144 376 480	153 794 880	165 469 862	167 195 335	101,0
344	Úřad průmyslového vlastnictví	167 002 505	168 944 709	196 870 358	194 153 657	196 462 520	101,2
345	Český statistický úřad	914 308 862	947 924 300	1 077 545 524	1 005 603 493	1 304 798 306	129,8
346	Český úřad zeměměřický a katastrální	2 882 335 587	2 981 920 412	3 108 287 922	3 283 644 468	3 524 639 347	107,3
348	Český báňský úřad	130 768 903	154 347 121	152 178 042	170 730 022	179 247 759	105,0
349	Energetický regulační úřad	217 981 962	226 432 619	286 379 478	288 190 079	295 403 397	102,5
353	Úřad pro ochranu hospodářské soutěže	197 158 597	203 474 896	218 708 564	237 411 071	254 126 162	107,0
355	Ústav pro studium totalitních režimů	159 492 769	174 067 097	176 143 149	212 913 353	234 531 913	110,2
358	Ústavní soud	178 511 691	172 050 756	238 379 250	257 541 718	222 640 844	86,4
359	Úřad Národní rozpočtové rady				0	24 329 157	
361	Akademie věd České republiky	4 693 749 106	4 777 930 160	5 231 659 779	5 684 692 000	6 022 421 793	105,9
371	Úřad pro dohled nad hospodařením politických stran a politických hnutí			15 542 666	34 780 127	34 816 619	100,1
372	Rada pro rozhlasové a televizní vysílání	55 788 451	57 544 526	59 531 406	64 916 229	68 154 789	105,0
373	Úřad pro přístup k dopravní infrastruktuře			9 696 961	23 692 075	19 584 073	82,7
374	Správa státních hmotných rezerv	2 105 215 687	2 208 089 471	2 586 792 388	2 509 795 776	2 698 959 708	107,5
375	Státní úřad pro jadernou bezpečnost	342 772 988	351 653 937	402 120 892	399 514 150	429 801 218	107,6
376	Generální inspekce bezpečnostních sborů	270 490 913	282 522 694	374 944 523	397 380 643	405 838 074	102,1
377	Technologická agentura České republiky	3 169 883 044	2 823 387 117	2 923 837 660	4 335 548 383	4 274 646 444	98,6
378	Národní úřad pro kybernetickou a informační bezpečnost			90 234 714	363 026 559	352 460 730	97,1
381	Nejvyšší kontrolní úřad	472 924 502	496 107 042	504 122 236	678 016 929	868 813 018	128,1
396	Státní dluh	53 193 699 830	40 653 886 070	40 151 165 292	45 242 500 000	46 499 000 000	102,8
397	Operace státních finančních aktiv	262 807 548	336 496 800	65 022 217	605 000 000	315 000 000	52,1
398	Všeobecná pokladní správa	125 877 042 644	132 727 218 109	130 654 060 967	149 460 799 157	156 899 387 150	105,0
	C E L K E M	1 297 321 588 335	1 219 843 518 372	1 279 795 656 039	1 364 497 641 409	1 505 359 071 851	110,3

BĚŽNÉ VÝDAJE PODLE KAPITOL

v Kč

číslo kapitoly	KAPITOLA	Skutečnost 2015	Skutečnost 2016	Skutečnost 2017	Státní rozpočet 2018	Státní rozpočet 2019	INDEX 2019/2018
301	Kancelář prezidenta republiky	301 651 251	303 338 607	332 318 315	337 907 467	337 531 597	99,9
302	Poslanecká sněmovna Parlamentu	1 115 528 326	1 141 451 995	1 180 578 918	1 310 187 745	1 304 908 207	99,6
303	Senát Parlamentu	472 772 053	512 006 760	517 313 410	576 749 894	589 731 852	102,3
304	Úřad vlády České republiky	1 601 817 860	845 421 848	948 187 616	1 008 409 530	1 027 046 515	101,8
305	Bezpečnostní informační služba	1 097 966 257	1 212 902 755	1 246 444 902	1 581 591 597	1 686 974 408	106,7
306	Ministerstvo zahraničních věcí	6 371 635 622	6 803 488 829	7 153 097 220	7 620 844 566	7 665 105 597	100,6
307	Ministerstvo obrany	43 002 869 892	41 286 393 762	46 574 023 389	50 907 409 626	54 392 535 468	106,8
308	Národní bezpečnostní úřad	279 399 658	312 147 999	312 746 955	262 468 804	266 053 588	101,4
309	Kancelář veřejného ochránce práv	106 399 735	106 349 045	116 758 096	132 565 161	136 572 352	103,0
312	Ministerstvo financí	16 202 911 456	18 298 027 070	20 085 234 759	20 460 213 292	22 105 028 865	108,0
313	Ministerstvo práce a sociálních věcí	531 759 040 552	537 864 656 847	558 367 457 521	590 506 540 845	636 667 807 700	107,8
314	Ministerstvo vnitra	55 608 988 021	57 849 851 851	62 509 308 101	68 206 640 424	71 941 249 437	105,5
315	Ministerstvo životního prostředí	6 689 302 199	3 637 693 958	3 930 946 941	3 615 448 508	4 025 257 180	111,3
317	Ministerstvo pro místní rozvoj	3 718 515 870	3 585 911 285	3 678 828 610	3 345 996 434	2 837 034 478	84,8
321	Grantová agentura České republiky	3 629 892 921	3 920 846 953	4 103 758 322	4 320 566 000	4 363 484 794	101,0
322	Ministerstvo průmyslu a obchodu	22 587 628 048	25 776 633 663	36 630 694 460	34 358 073 236	35 439 925 679	103,1
327	Ministerstvo dopravy	27 984 760 192	20 633 479 026	24 637 233 484	17 214 303 395	23 727 159 940	137,8
328	Český telekomunikační úřad	639 419 691	597 043 722	615 330 394	1 221 680 359	1 419 441 086	116,2
329	Ministerstvo zemědělství	37 746 239 597	50 411 286 518	44 075 782 644	41 822 537 645	48 070 443 139	114,9
333	Ministerstvo školství, mládeže a tělovýchovy	131 192 344 010	134 413 411 277	151 878 791 017	168 608 031 982	196 018 803 205	116,3
334	Ministerstvo kultury	10 032 937 703	10 299 788 150	10 895 744 955	11 795 992 199	12 099 930 355	102,6
335	Ministerstvo zdravotnictví	5 354 666 023	5 240 979 321	6 381 574 422	5 931 465 497	6 793 095 540	114,5
336	Ministerstvo spravedlnosti	23 967 943 571	23 854 629 152	25 643 385 623	27 052 533 006	29 300 546 851	108,3
343	Úřad pro ochranu osobních údajů	128 267 394	127 860 839	140 057 977	146 569 862	144 095 335	98,3
344	Úřad průmyslového vlastnictví	159 444 887	159 525 349	177 977 869	182 563 657	184 512 520	101,1
345	Český statistický úřad	896 244 271	932 035 920	992 375 393	940 831 368	1 159 558 306	123,2
346	Český úřad zeměměřický a katastrální	2 681 268 804	2 810 206 502	2 946 243 705	3 094 019 468	3 306 894 710	106,9
348	Český báňský úřad	127 239 723	133 406 801	142 596 037	152 549 677	163 381 615	107,1
349	Energetický regulační úřad	210 066 868	221 359 676	275 521 020	269 625 079	290 403 397	107,7
353	Úřad pro ochranu hospodářské soutěže	189 848 427	187 200 885	204 791 520	224 811 071	239 983 913	106,7
355	Ústav pro studium totalitních režimů	156 029 108	161 825 085	173 392 553	175 179 145	181 131 913	103,4
358	Ústavní soud	158 983 668	158 675 699	206 323 108	223 771 018	191 012 844	85,4
359	Úřad Národní rozpočtové rady				0	23 429 157	
361	Akademie věd České republiky	3 774 694 903	3 945 122 145	4 241 919 733	4 772 696 000	5 058 131 793	106,0
371	Úřad pro dohled nad hospodařením politických stran a politických hnutí			15 246 976	30 820 127	32 686 619	106,1
372	Rada pro rozhlasové a televizní vysílání	55 130 102	55 956 666	58 870 649	63 916 229	67 254 789	105,2
373	Úřad pro přístup k dopravní infrastruktuře			7 355 834	23 692 075	19 584 073	82,7
374	Správa státních hmotných rezerv	2 069 309 640	2 156 525 448	2 460 591 608	2 299 051 776	2 459 982 803	107,0
375	Státní úřad pro jadernou bezpečnost	310 689 763	326 587 208	361 037 653	376 672 150	389 132 218	103,3
376	Generální inspekce bezpečnostních sborů	264 540 554	276 943 195	353 223 844	391 430 643	399 888 074	102,2
377	Technologická agentura České republiky	3 158 582 719	2 821 986 035	2 915 526 127	4 322 848 383	4 266 779 078	98,7
378	Národní úřad pro kybernetickou a informační bezpečnost			69 296 257	238 868 454	275 759 265	115,4
381	Nejvyšší kontrolní úřad	454 651 975	468 585 843	490 807 252	543 836 929	546 463 018	100,5
396	Státní dluh	53 193 699 830	40 653 886 070	40 151 165 292	45 242 500 000	46 499 000 000	102,8
397	Operace státních finančních aktiv	170 807 548	188 230 993	4 105 935	415 000 000	215 000 000	51,8
398	Všeobecná pokladní správa	122 038 230 639	130 876 148 252	129 845 949 317	148 044 690 157	155 056 122 150	104,7
	C E L K E M	1 121 662 361 331	1 135 569 809 004	1 198 049 915 732	1 274 374 100 480	1 383 385 855 423	108,6

KAPITÁLOVÉ VÝDAJE PODLE KAPITOL

v Kč

číslo kapitoly	KAPITOLA	Skutečnost 2015	Skutečnost 2016	Skutečnost 2017	Státní rozpočet 2018	Státní rozpočet 2019	INDEX 2019/2018
301	Kancelář prezidenta republiky	69 411 265	85 431 103	107 166 954	161 840 000	51 840 000	32,0
302	Poslanecká sněmovna Parlamentu	19 994 255	23 978 309	34 404 372	40 000 000	35 000 000	87,5
303	Senát Parlamentu	17 696 518	10 192 187	14 979 711	23 940 000	15 470 000	64,6
304	Úřad vlády České republiky	20 217 489	27 960 972	22 896 208	33 160 000	66 110 000	199,4
305	Bezpečnostní informační služba	109 714 533	213 524 652	124 459 616	426 000 000	390 000 000	91,5
306	Ministerstvo zahraničních věcí	138 785 478	270 557 315	262 467 540	330 430 000	461 900 000	139,8
307	Ministerstvo obrany	4 339 140 635	4 384 422 933	6 334 743 376	7 985 941 558	12 342 265 053	154,5
308	Národní bezpečnostní úřad	31 010 960	58 989 402	32 957 908	2 414 204	35 454 006	1 468,6
309	Kancelář veřejného ochránce práv	5 159 355	5 667 836	6 919 819	5 471 377	15 471 377	282,8
312	Ministerstvo financí	1 062 748 357	1 747 045 181	1 191 699 684	1 355 705 134	1 512 935 373	111,6
313	Ministerstvo práce a sociálních věcí	1 663 009 885	1 300 493 521	1 218 509 704	1 104 802 149	518 182 717	46,9
314	Ministerstvo vnitra	7 278 509 144	2 774 783 005	3 849 633 342	3 675 729 596	5 563 798 676	151,4
315	Ministerstvo životního prostředí	32 349 398 921	5 336 575 163	8 337 306 867	8 957 221 163	10 448 512 852	116,6
317	Ministerstvo pro místní rozvoj	24 896 773 041	13 196 318 014	3 760 945 228	2 279 944 752	8 964 873 801	393,2
321	Grantová agentura České republiky	12 411 364	6 596 975	4 034 694	12 500 000	27 300 000	218,4
322	Ministerstvo průmyslu a obchodu	24 516 269 811	1 958 407 000	4 037 931 550	3 223 655 400	4 156 746 599	128,9
327	Ministerstvo dopravy	45 698 601 614	33 775 292 398	31 805 676 845	36 773 708 158	48 828 264 801	132,8
328	Český telekomunikační úřad	46 297 577	112 278 281	28 493 136	30 000 000	48 635 346	162,1
329	Ministerstvo zemědělství	10 540 175 218	4 578 075 601	9 143 904 141	8 414 222 124	9 345 313 158	111,1
333	Ministerstvo školství, mládeže a tělovýchovy	12 475 230 705	6 150 881 605	5 632 649 007	7 503 677 926	9 740 363 159	129,8
334	Ministerstvo kultury	1 489 554 858	1 470 831 372	1 210 439 148	1 228 307 008	2 683 473 003	218,5
335	Ministerstvo zdravotnictví	3 174 252 445	2 921 282 037	1 599 135 196	2 102 552 562	1 410 000 000	67,1
336	Ministerstvo spravedlnosti	466 859 405	637 818 801	541 743 049	1 012 941 335	1 189 235 741	117,4
343	Úřad pro ochranu osobních údajů	15 532 011	16 515 641	13 736 903	18 900 000	23 100 000	122,2
344	Úřad průmyslového vlastnictví	7 557 618	9 419 360	18 892 489	11 590 000	11 950 000	103,1
345	Český statistický úřad	18 064 591	15 888 380	85 170 132	64 772 125	145 240 000	224,2
346	Český úřad zeměměřičký a katastrální	201 066 783	171 713 910	162 044 218	189 625 000	217 744 637	114,8
348	Český báňský úřad	3 529 180	20 940 320	9 582 005	18 180 345	15 866 144	87,3
349	Energetický regulační úřad	7 915 094	5 072 943	10 858 458	18 565 000	5 000 000	26,9
353	Úřad pro ochranu hospodářské soutěže	7 310 170	16 274 011	13 917 044	12 600 000	14 142 249	112,2
355	Ústav pro studium totalitních režimů	3 463 661	12 242 012	2 750 597	37 734 208	53 400 000	141,5
358	Ústavní soud	19 528 023	13 375 056	32 056 141	33 770 700	31 628 000	93,7
359	Úřad Národní rozpočtové rady				0	900 000	
361	Akademie věd České republiky	919 054 203	832 808 015	989 740 046	911 996 000	964 290 000	105,7
371	Úřad pro dohled nad hospodařením politických stran a politických hnutí			295 690	3 960 000	2 130 000	53,8
372	Rada pro rozhlasové a televizní vysílání	658 349	1 587 861	660 757	1 000 000	900 000	90,0
373	Úřad pro přístup k dopravní infrastruktuře			2 341 128	0	0	
374	Správa státních hmotných rezerv	35 906 047	51 564 023	126 200 780	210 744 000	238 976 905	113,4
375	Státní úřad pro jadernou bezpečnost	32 083 225	25 066 729	41 083 239	22 842 000	40 669 000	178,0
376	Generální inspekce bezpečnostních sborů	5 950 359	5 579 499	21 720 679	5 950 000	5 950 000	100,0
377	Technologická agentura České republiky	11 300 325	1 401 082	8 311 532	12 700 000	7 867 366	61,9
378	Národní úřad pro kybernetickou a informační bezpečnost			20 938 458	124 158 105	76 701 465	61,8
381	Nejvyšší kontrolní úřad	18 272 527	27 521 198	13 314 984	134 180 000	322 350 000	240,2
396	Státní dluh	0	0	0	0	0	
397	Operace státních finančních aktiv	92 000 000	148 265 806	60 916 282	190 000 000	100 000 000	52,6
398	Všeobecná pokladní správa	3 838 812 005	1 851 069 856	808 111 650	1 416 109 000	1 843 265 000	130,2
	C E L K E M	175 659 227 004	84 273 709 365	81 745 740 307	90 123 540 929	121 973 216 428	135,3

STÁTNÍ ROZPOČET 2019

VÝDAJE, KTERÉ JSOU NEBO MAJÍ BÝT KRYTY Z ROZPOČTU EVROPSKÉ UNIE VČETNĚ STANOVENÉHO PODÍLU STÁTNÍHO ROZPOČTU NA FINANCOVÁNÍ TĚCHTO VÝDAJŮ VČETNĚ SPOLEČNÉ ZEMĚDĚLSKÉ POLITIKY

v Kč

Kapitola	Název nástroje včetně analytiky	Podíl státního rozpočtu	Kryto příjmem z rozpočtu EU	Výdaje celkem
304 - Úřad vlády České republiky	04717 - KP Evropa pro občany	57 314	0	57 314
	10300 - OP Výzkum,vývoj a vzdělávání 2014+	5 362 431	22 566 901	27 929 332
	10400 - OP Zaměstnanost 2014+	10 921 066	38 601 494	49 522 560
	10905 - OP Technická pomoc - Ostatní 2014+	152 747	865 565	1 018 312
	11102 - OP nadnárodní spolupráce Danube 2014+	262 766	1 489 003	1 751 769
	12109 - KP 3. Akční program v oblasti zdraví	75 004	0	75 004
CELKEM za kapitolu		16 831 328	63 522 963	80 354 291
307 - Ministerstvo obrany	10300 - OP Výzkum,vývoj a vzdělávání 2014+	1 341 000	7 599 000	8 940 000
	10400 - OP Zaměstnanost 2014+	1 953 369	5 793 899	7 747 268
	10602 - OP Životní prostředí - CF 2014+	75 740 444	93 000 000	168 740 444
CELKEM za kapitolu		79 034 813	106 392 899	185 427 712
309 - Kancelář veřejného ochránce práv	12002 - Jiné EU - Azylový a migrační fond 2014+	262 647	787 940	1 050 587
CELKEM za kapitolu		262 647	787 940	1 050 587
312 - Ministerstvo financí	04746 - KP Hercule	500 000	1 002 397	1 502 397
	10400 - OP Zaměstnanost 2014+	1 506 312	5 525 446	7 031 758
	10902 - OP Technická pomoc Auditní orgán 2014+	25 758 814	207 353 527	233 112 341
	10903 - OP Technická pomoc Platební a certifikační orgán 2014+	6 360 004	49 763 902	56 123 906
	10904 - OP Technická pomoc CKB AFCOS 2014+	183 996	1 042 644	1 226 640
	12001 - Jiné EU - Fond pro vnitřní bezpečnost 2014+	0	3 846 165	3 846 165
	12002 - Jiné EU - Azylový a migrační fond 2014+	0	4 166 678	4 166 678
CELKEM za kapitolu		34 309 126	272 700 759	307 009 885
313 - Ministerstvo práce a sociálních věcí	10400 - OP Zaměstnanost 2014+	1 123 022 873	9 633 234 429	10 756 257 302
	10905 - OP Technická pomoc - Ostatní 2014+	1 275 000	7 225 000	8 500 000
	12003 - Jiné EU - Operační program Potravinové a materiální pomoci 2014+	18 798 000	106 519 000	125 317 000
	12105 - KP Program pro zaměstnanost a sociální inovace (EASI)	1 000 000	1 857 000	2 857 000
CELKEM za kapitolu		1 144 095 873	9 748 835 429	10 892 931 302
314 - Ministerstvo vnitra	04604 - Jiné programy/projekty EU - Evropská migrační síť	156 684	595 400	752 084
	10400 - OP Zaměstnanost 2014+	24 408 041	162 839 103	187 247 144
	10602 - OP Životní prostředí - CF 2014+	73 661 230	163 019 784	236 681 014
	10700 - Integrovaný regionální operační program 2014+	73 448 248	901 962 282	975 410 530
	11001 - Program přeshraniční spolupráce INTERREG V-A ČR - PI 2014+	2 983 851	33 197 889	36 181 740
	11002 - Program přeshraniční spolupráce INTERREG V-A ČR - SI 2014+	487 309	2 761 412	3 248 721
	11003 - Program přeshraniční spolupráce INTERREG V-A ČR - Rk 2014+	15 975	90 525	106 500
	11004 - Program přeshraniční spolupráce INTERREG V-A ČR - Bv 2014+	65 694	372 266	437 960
	12000 - Jiné EU 2014+	944 576	2 727 000	3 671 576
	12001 - Jiné EU - Fond pro vnitřní bezpečnost 2014+	4 665 296	126 358 527	131 023 823
	12002 - Jiné EU - Azylový a migrační fond 2014+	22 137 830	64 199 347	86 337 177
	12104 - KP Horizont 2020 2014+	20 000	380 000	400 000
	CELKEM za kapitolu		202 994 734	1 458 503 535

Kapitola	Název nástroje včetně analytiky	Podíl státního rozpočtu	Kryto příjmem z rozpočtu EU	Výdaje celkem
315 - Ministerstvo životního prostředí	04703 - KP Life+	36 000 000	67 400 000	103 400 000
	10400 - OP Zaměstnanost 2014+	5 000 000	20 000 000	25 000 000
	10601 - OP Životní prostředí - ERDF2014+	2 000 000	700 000 000	702 000 000
	10602 - OP Životní prostředí - CF 2014+	67 500 000	6 967 970 889	7 035 470 889
	10905 - OP Technická pomoc - Ostatní 2014+	450 000	2 550 000	3 000 000
	11001 - Program přeshraniční spolupráce INTERREG V-A ČR - PI 2014+	1 500 000	0	1 500 000
	11002 - Program přeshraniční spolupráce INTERREG V-A ČR - SI 2014+	300 000	0	300 000
	11003 - Program přeshraniční spolupráce INTERREG V-A ČR - Rk 2014+	3 000 000	10 000 000	13 000 000
	11004 - Program přeshraniční spolupráce INTERREG V-A ČR - Bv 2014+	1 000 000	4 500 000	5 500 000
	11005 - Program přeshraniční spolupráce INTERREG V-A ČR - Ss 2014+	2 000 000	1 500 000	3 500 000
	11101 - OP nadnárodní spolupráce Central Europe 2014+	2 000 000	17 000 000	19 000 000
	11102 - OP nadnárodní spolupráce Danube 2014+	850 000	1 800 000	2 650 000
	12104 - KP Horizont 2020 2014+	910 000	0	910 000
CELKEM za kapitolu		122 510 000	7 792 720 889	7 915 230 889
317 - Ministerstvo pro místní rozvoj	10400 - OP Zaměstnanost 2014+	3 760 897	17 177 250	20 938 147
	10700 - Integrovaný regionální operační program 2014+	66 752 488	5 000 000 000	5 066 752 488
	10800 - OP Praha - půl růstu ČR 2014+	0	1 116 998 000	1 116 998 000
	10901 - OP Technická pomoc - MMR 2014+	38 818 844	400 000 000	438 818 844
	11000 - Programy přeshraniční spolupráce INTERREG V-A - Technická pomoc 2014+	15 544 039	45 000 000	60 544 039
	11100 - OP nadnárodní spolupráce - Technická pomoc 2014+	0	2 000 000	2 000 000
	11101 - OP nadnárodní spolupráce Central Europe 2014+	2 050 000	0	2 050 000
	11102 - OP nadnárodní spolupráce Danube 2014+	1 400 000	0	1 400 000
11200 - OP meziregionální spolupráce	2 550 000	0	2 550 000	
CELKEM za kapitolu		130 876 268	6 581 175 250	6 712 051 518
322 - Ministerstvo průmyslu a obchodu	10200 - OP Podnikání a inovace pro konkurenceschopnost 2014+	305 410 290	3 125 000 000	3 430 410 290
	10200 - OP Podnikání a inovace pro konkurenceschopnost 2014+	14 589 710	875 000 000	889 589 710
	10400 - OP Zaměstnanost 2014+	618 814	1 780 915	2 399 729
	10601 - OP Životní prostředí - ERDF2014+	12 025 000	16 500 000	28 525 000
	11200 - OP meziregionální spolupráce	51 750	293 250	345 000
	12103 - KP COSME 2014+	19 400 000	0	19 400 000
CELKEM za kapitolu		352 095 564	4 018 574 165	4 370 669 729
327 - Ministerstvo dopravy	10400 - OP Zaměstnanost 2014+	414 399	414 399	828 798
	10501 - OP Doprava - ERDF 2014+	0	3 841 179 000	3 841 179 000
	10502 - OP Doprava - CF 2014+	10 410 106	14 102 484 789	14 112 894 895
	12101 - KP - Nástroj pro propojení Evropy 2014+	2 223 132	925 655 133	927 878 265
CELKEM za kapitolu		13 047 637	18 869 733 321	18 882 780 958
328 - Český telekomunikační úřad	10700 - Integrovaný regionální operační program 2014+	2 064 937	8 725 346	10 790 283
CELKEM za kapitolu		2 064 937	8 725 346	10 790 283

Kapitola	Název nástroje včetně analytiky	Podíl státního rozpočtu	Kryto příjmem z rozpočtu EU	Výdaje celkem
329 - Ministerstvo zemědělství	04603 - Jiné programy/projekty EU - Veterinární opatření	0	25 000 000	25 000 000
	10100 - OP Rybářství 2014+	40 000 000	120 000 000	160 000 000
	10601 - OP Životní prostředí - ERDF2014+	14 449 955	15 548 295	29 998 250
	10700 - Integrovaný regionální operační program 2014+	0	635 660	635 660
	12000 - Jiné EU 2014+	1 801 463	5 967 762	7 769 225
	13000 - Program rozvoje venkova 2014+	4 500 000 000	9 435 369 000	13 935 369 000
	13100 - Přímé platby zemědělcům 2014+	650 525 000	21 542 450 000	22 192 975 000
	13201 - Společná organizace trhu - mimo včely 2014+	538 639 000	429 135 423	967 774 423
	13202 - Společná organizace trhu - včely 2014+	34 000 000	34 000 000	68 000 000
CELKEM za kapitolu		5 779 415 418	31 608 106 140	37 387 521 558
333 - Ministerstvo školství, mládeže a tělovýchovy	04710 - KP Eurostar	39 526 000	9 881 500	49 407 500
	10300 - OP Výzkum,vývoj a vzdělávání 2014+	1 259 161 464	4 690 000 000	5 949 161 464
	10300 - OP Výzkum,vývoj a vzdělávání 2014+	1 247 965 437	5 110 000 000	6 357 965 437
	10400 - OP Zaměstnanost 2014+	6 839 434	29 274 853	36 114 287
	10400 - OP Zaměstnanost 2014+	12 533 526	58 634 714	71 168 240
	10700 - Integrovaný regionální operační program 2014+	37 899 301	160 111 677	198 010 978
	12104 - KP Horizont 2020 2014+	3 986 000	584 000	4 570 000
	12108 - KP Erasmus +	86 800	0	86 800
CELKEM za kapitolu		2 607 997 962	10 058 486 744	12 666 484 706
334 - Ministerstvo kultury	10300 - OP Výzkum,vývoj a vzdělávání 2014+	0	100 000	100 000
	10400 - OP Zaměstnanost 2014+	3 344 904	14 133 824	17 478 728
	10602 - OP Životní prostředí - CF 2014+	2 804 421	4 206 632	7 011 053
	10700 - Integrovaný regionální operační program 2014+	70 260 675	428 958 006	499 218 681
CELKEM za kapitolu		76 410 000	447 398 462	523 808 462
335 - Ministerstvo zdravotnictví	10300 - OP Výzkum,vývoj a vzdělávání 2014+	0	523 002 661	523 002 661
	10400 - OP Zaměstnanost 2014+	47 918 400	162 000 000	209 918 400
	10700 - Integrovaný regionální operační program 2014+	80 000 000	200 000 000	280 000 000
	12109 - KP 3. Akční program v oblasti zdraví	0	180 000	180 000
CELKEM za kapitolu		127 918 400	885 182 661	1 013 101 061
336 - Ministerstvo spravedlnosti	04742 - KP Justice	300 474	1 872 350	2 172 824
	10400 - OP Zaměstnanost 2014+	16 794 666	60 596 337	77 391 003
	10602 - OP Životní prostředí - CF 2014+	29 153 920	83 953 625	113 107 545
	10700 - Integrovaný regionální operační program 2014+	18 453 387	77 959 290	96 412 677
CELKEM za kapitolu		64 702 447	224 381 602	289 084 049

Kapitola	Název nástroje včetně analytiky	Podíl státního rozpočtu	Kryto příjmem z rozpočtu EU	Výdaje celkem
344 - Úřad průmyslového vlastnictví	04716 - KP Kooperační program s EUIPO	643 000	5 787 000	6 430 000
CELKEM za kapitolu		643 000	5 787 000	6 430 000
345 - Český statistický úřad	12106 - KP Statistický program ES 2014+	3 303 085	8 945 000	12 248 085
CELKEM za kapitolu		3 303 085	8 945 000	12 248 085
346 - Český úřad zeměměřický a katastrální	10602 - OP Životní prostředí - CF 2014+	500 000	0	500 000
	10700 - Integrovaný regionální operační program 2014+	5 797 363	24 496 637	30 294 000
CELKEM za kapitolu		6 297 363	24 496 637	30 794 000
348 - Český báňský úřad	10602 - OP Životní prostředí - CF 2014+	1 866 749	4 977 998	6 844 747
CELKEM za kapitolu		1 866 749	4 977 998	6 844 747
374 - Správa státních hmotných rezerv	10602 - OP Životní prostředí - CF 2014+	0	1 419 905	1 419 905
CELKEM za kapitolu		0	1 419 905	1 419 905
377 - Technologická agentura České republiky	10400 - OP Zaměstnanost 2014+	2 077 910	13 441 960	15 519 870
	10905 - OP Technická pomoc - Ostatní 2014+	658 178	5 106 970	5 765 148
	12104 - KP Horizont 2020 2014+	0	3 716 230	3 716 230
CELKEM za kapitolu		2 736 088	22 265 160	25 001 248
Celkem Operační programy 2014-2020		4 889 452 134	59 404 736 953	64 294 189 087
Celkem Společná zemědělská politika		5 723 164 000	31 440 954 423	37 164 118 423
Celkem Komunitární programy a jiné EU		156 797 305	1 367 428 429	1 524 225 734
<i>Celkem Výzkum, vývoj a inovace</i>		<i>1 308 803 235</i>	<i>6 017 730 660</i>	<i>7 326 533 895</i>
Celkem běžné výdaje		6 925 988 004	49 656 576 601	56 582 564 605
Celkem kapitálové výdaje		3 843 425 435	42 556 543 204	46 399 968 639
CELKEM		10 769 413 439	92 213 119 805	102 982 533 244

VÝDAJE PODLE MEZINÁRODNÍCH SMLUV, NA ZÁKLADĚ KTERÝCH JSOU ČESKÉ REPUBLICE SVĚŘENY PENĚŽNÍ PROSTŘEDKY

v Kč

Kapitola	Název nástroje včetně analytiky	Podíl státního rozpočtu	Kryto příjmem z rozpočtu FM	Výdaje celkem
304 - Úřad vlády České republiky	06004 - EHP/Norsko 3	2 232 000	12 898 000	15 130 000
312 - Ministerstvo financí	06004 - EHP/Norsko 3	32 621 012	71 477 726	104 098 738
314 - Ministerstvo vnitra	06004 - EHP/Norsko 3	13 232 587	59 864 183	73 096 770
315 - Ministerstvo životního prostředí	06004 - EHP/Norsko 3	6 450 000	18 000 000	24 450 000
333 - Ministerstvo školství, mládeže a tělovýchovy	06004 - EHP/Norsko 3	3 060 208	0	3 060 208
334 - Ministerstvo kultury	06004 - EHP/Norsko 3	4 800 000	17 700 000	22 500 000
335 - Ministerstvo zdravotnictví	06004 - EHP/Norsko 3	81 600	462 400	544 000
336 - Ministerstvo spravedlnosti	06004 - EHP/Norsko 3	2 047 761	11 603 974	13 651 735
377 - Technologická agentura České republiky	06004 - EHP/Norsko 3	17 987 040	78 299 499	96 286 539
<i>Celkem Výzkum, vývoj a inovace</i>		17 987 040	78 299 499	96 286 539
Celkem běžné výdaje		71 433 678	224 155 658	295 589 336
Celkem kapitálové výdaje		11 078 530	46 150 124	57 228 654
CELKEM		82 512 208	270 305 782	352 817 990

STÁTNÍ ROZPOČET 2019

VÝDAJE KAPITOLY VŠEOBECNÁ POKLADNÍ SPRÁVA

v Kč

Ukazatel	Skutečnost 2015 *)	Skutečnost 2016 *)	Skutečnost 2017 *)	Státní rozpočet 2018	Státní rozpočet 2019	Index 2019/2018
VLÁDNÍ ROZPOČTOVÁ REZERVA	3 682 235 282	1 036 719 281	4 039 970 449	4 093 678 212	4 838 515 790	118,2
REZERVA NA ŘEŠENÍ KRIZOVÝCH SITUACÍ, JEJICH PŘEDCHÁZENÍ A ODSTRAŇOVÁNÍ JEJICH NÁSLEDKŮ (ZÁKON Č. 240/2000 SB., VE ZNĚNÍ POZDĚJŠÍCH PŘEDPISŮ)	23 028 472	55 047 758	101 254 895	140 000 000	140 000 000	100,0
REZERVA NA MIMOŘÁDNÉ VÝDAJE PODLE ZÁKONA Č. 239/2000 SB., O INTEGROVANÉM ZÁCHRANNÉM SYSTÉMU	46 430 265	30 342 388	51 327 420	60 000 000	60 000 000	100,0
STAVEBNÍ SPOŘENÍ	4 561 998 777	4 280 377 774	3 947 173 366	4 150 000 000	4 000 000 000	96,4
PODPORA EXPORTU; MAJETKOVÁ ÚJMA; STÁTNÍ ZÁRUKY; INVESTIČNÍ POBÍDKY	5 944 006 614	10 213 749 148	5 308 906 026	6 706 415 801	1 663 374 322	24,8
Dotace na podporu exportu - Česká exportní banka, a.s.	0	3 823 927 728	31 371 708	420 000 000	480 000 000	114,3
Dotace na podporu exportu - doplnění pojistných fondů EGAP, a.s.	0	2 200 000 000	2 800 000 000	4 700 000 000	0	0,0
Česká exportní banka, a.s. - zvýšení základního kapitálu	0	1 000 000 000	0	0	0	
Majetková újma peněžních ústavů	107 985 163	0	19 602 500	16 499 608	18 374 322	111,4
Realizace státních záruk	1 394 124 824	1 582 367 083	642 046 004	453 000 000	322 000 000	71,1
Úhrada závazků státní organizaci Správa železniční dopravní cesty podle z.č. 77/2002 Sb.			280 000 000	0	0	
Realizace státních záruk za úvěry přijaté ČMZRB	1 666 896 627	1 607 454 337	1 535 885 814	866 916 193	593 000 000	68,4
Dorovnání úrokových rozdílů u vývozních úvěrů				250 000 000	250 000 000	100,0
Exportní garanční a pojišťovací společnost, a.s. - zvýšení základního kapitálu	2 775 000 000	0	0	0	0	
SOCIÁLNÍ VÝDAJE; NÁHRADY; NEZISKOVÉ A PODOBNÉ ORGANIZACE	7 527 318 530	7 523 675 355	8 311 722 740	8 342 450 000	8 681 190 000	104,1
Penzijní připojištění a doplňkové penzijní spoření	6 817 342 641	6 806 990 941	6 877 518 548	6 950 000 000	7 100 000 000	102,2
Jednorázové náhrady ke zmírnění některých křivd způsobených komunistickým režimem	173 750	75 625	72 500	300 000	300 000	100,0
Odškodnění obětí trestné činnosti, škody způsobené při výkonu veřejné moci, soudní spory z titulu ochrany osobnosti, soudní řízení o omezení vlastnického práva, ostatní náhrady	207 312 028	192 177 263	401 054 920	800 000 000	850 000 000	106,3
Valorizace náhrad za ztrátu na výdělků po skončení pracovní neschopnosti z titulu odpovědnosti armády bývalého SSSR	901 986	667 983	461 731	1 200 000	1 200 000	100,0
Český svaz bojovníků za svobodu	8 000 000	6 300 000	6 300 000	6 300 000	6 300 000	100,0
Konfederace politických vězňů	6 750 000	6 750 000	5 750 000	5 750 000	5 250 000	91,3
Masarykovo demokratické hnutí	1 530 000	1 530 000	1 530 000	1 530 000	1 530 000	100,0
Sdružení bývalých politických vězňů ČR	270 000	270 000	270 000	270 000	0	0,0
Příspěvek politickým stranám	483 238 125	507 113 543	526 633 541	569 300 000	582 900 000	102,4
Úhrada volebních nákladů politickým stranám	0		482 331 500	0	125 910 000	
Ústav TGM, o.p.s.	1 800 000	1 800 000	1 800 000	1 800 000	1 800 000	100,0
Československá obec legionářská			8 000 000	6 000 000	6 000 000	100,0
FINANČNÍ VZTAHY STÁTNÍHO ROZPOČTU K ROZPOČTŮM KRAJŮ (s výjimkou hlavního města Prahy) - viz příloha č. 5 zákona o státním rozpočtu	1 040 870 000	1 069 942 700	1 140 548 000	1 197 575 400	1 317 332 700	110,0
FINANČNÍ VZTAHY STÁTNÍHO ROZPOČTU K ROZPOČTŮM OBCÍ V ÚHRNECH PO JEDNOTLIVÝCH KRAJÍCH (s výjimkou hlavního města Prahy) - viz příloha č. 6 zákona o státním rozpočtu	7 434 739 068	7 516 654 548	8 190 352 128	8 605 003 980	9 438 270 400	109,7
FINANČNÍ VZTAH STÁTNÍHO ROZPOČTU K ROZPOČTU HLAVNÍHO MĚSTA PRAHY - viz příloha č. 7 zákona o státním rozpočtu	814 349 000	833 725 300	906 192 600	959 571 000	1 075 508 600	112,1
DALŠÍ PROSTŘEDKY PRO ÚZEMNÍ SAMOSPRÁVNÉ CELKY	124 243 351	154 403 326	154 484 120	167 568 900	183 489 700	109,5
Financování provozu ochranných systémů podzemních dopravních staveb (Praha)	45 000 000	45 000 000	45 000 000	0	0	
Prostředky pro řešení aktuálních problémů územních samosprávných celků	12 382 623	37 808 250	30 479 545	70 000 000	75 000 000	107,1

1)

Ukazatel	Skutečnost 2015 *)	Skutečnost 2016 *)	Skutečnost 2017 *)	Státní rozpočet 2018	Státní rozpočet 2019	Index 2019/2018
Výdaje stanovené zvláštními zákony nebo dalšími právními předpisy	66 860 728	71 595 076	79 004 575	97 568 900	108 489 700	111,2
TRANSFERY VEŘEJNÝM ROZPOČTŮM ÚSTŘEDNÍ ÚROVNĚ	60 944 361 725	62 253 525 120	65 253 554 840	69 791 256 000	73 320 432 000	105,1
Pojistné zdravotního pojištění - platba státu	60 944 361 725	62 253 525 120	65 253 554 840	69 791 256 000	73 320 432 000	105,1
OSTATNÍ VÝDAJE	2 975 208 363	3 293 874 309	3 438 697 299	4 901 170 864	7 400 108 638	151,0
Prodej kolkových známek - provize České pošty	70 546 806	65 616 539	61 597 450	80 000 000	65 000 000	81,3
Souhrmné pojištění vozidel	41 148 953	42 978 261	54 903 575	75 000 000	75 000 000	100,0
Poplatky za vedení účtů peněž.ústavám	181 236 415	187 845 499	229 272 280	400 000 000	400 000 000	100,0
Výdaje na správu a vedení účtů vládních úvěrů	14 519 412	14 317 182	14 236 290	14 600 000	14 600 000	100,0
Výdaje na volby celkem	12 510 504	532 334 362	552 789 822	1 028 913 340	690 556 464	67,1
Výdaje na závazky vyplývající z mezinárodních smluv pro příjem pomoci z rozpočtu EU a FM	9 318 276	10 468 883	8 917 474	160 000 000	510 000 000	318,8
Mezinárodní spory (dohody o podpoře a ochraně investic apod.) a výdaje spojené se zrušením ČKA	116 555 000	200 000 000	207 000 000	193 000 000	166 000 000	86,0
Výdaje na financování programů EU				337 524	682 066 995	202 079,6
Pozemkové úpravy	700 000 000	700 000 000	700 000 000	700 000 000	700 000 000	100,0
Prostředky na financování zapojení občanů ČR do civilních struktur Evropské unie a dalších mezinárodních vládních organizací a do volebních pozorovatelských misí	97 997 859	84 930 741	86 851 362	122 000 000	125 000 000	102,5
Náhrady výdajů územním samosprávným celkům - doplatek za předchozí rok	21 614 818	325 489	2 455 275	50 000 000	20 000 000	40,0
Prostředky na zabezpečení funkce finančního manažera úvěrů přijatých ČR	31 583 033	33 255 975	27 716 486	17 500 000	15 000 000	85,7
Platby mezinárodním finančním institucím a fondům	1 062 369 841	810 190 180	879 926 783	1 319 320 000	1 348 660 000	102,2
Datové schránky	605 000 000	605 000 000	605 000 000	605 000 000	605 000 000	100,0
Kompenzace nákladů vzniklých ČNB v souvislosti s uzavřením a plněním dohod o poskytnutí bilaterálních půjček MMF	10 807 446	4 293 401	0	2 000 000	2 000 000	100,0
Prostředky na financování stáží zaměstnanců české státní správy v institucích EU		2 317 797	8 030 502	36 500 000	36 500 000	100,0
Výdaje na sčítání lidu, domů a bytů v roce 2021				45 000 000	295 671 000	657,0
Náhrady vyplácené prostřednictvím krajských úřadů podle zvláštních právních předpisů				52 000 000	52 000 000	100,0
Prostředky na pokrytí dopadu zvýšené obsazenosti funkčních míst					1 597 054 179	
ODVODY DO ROZPOČTU EVROPSKÉ UNIE	35 729 638 843	36 687 392 166	35 352 837 448	39 550 000 000	43 600 000 000	110,2
Odvod vlastních zdrojů Evropské unie do rozpočtu Evropské unie	35 729 638 843	36 687 392 166	35 352 837 448	39 550 000 000	43 600 000 000	110,2
VÝDAJE VEDENÉ V INFORMAČNÍM SYSTÉMU PROGRAMOVÉHO FINANCOVÁNÍ EDS/SMVS CELKEM	493 891 510	806 139 941	808 111 650	796 109 000	1 181 165 000	148,4
Podpora rozvoje a obnovy mat. techn. základny regionálního školství (dotační titul 298D21)	381 419 080	745 920 694	705 148 097	628 509 000	1 018 765 000	162,1
Akce financované z rozhodnutí Poslanecké sněmovny Parlamentu a vlády ČR (dotační titul 298D22)	112 472 430	60 219 247	102 963 553	167 600 000	162 400 000	96,9
PROSTŘEDKY NA ODSTRAŇOVÁNÍ DŮSLEDKŮ POVODNÍ A NA NÁSLEDNOU OBNOVU	1 034 323 795	0	0	0	0	
Prostředky na odstraňování škod a obnovy částí území ČR poškozených povodněmi v květnu a v červnu 2013	1 034 323 795	0	0	0	0	
VÝDAJE VZNIKLÉ V PRŮBĚHU ROKU, KTERÉ NELZE VĚCNĚ ZAŘADIT DO OSTATNÍCH SPECIFICKÝCH UKAZATELŮ	0	0	0	0	0	
VÝDAJE KAPITOLY V P S CELKEM	132 376 643 595	135 755 569 114	137 005 132 981	149 460 799 157	156 899 387 150	105,0

Poznámky:

*) z důvodu srovnatelnosti jsou v číselných údajích zahrnuty i prostředky uvolněné formou rozpočtových opatření na rozpočtovaný účel do příslušných kapitol

1) prostředky jsou rozpočtovány zejména pro kapitoly MSPR, MF

OBJEM PROSTŘEDKŮ NA PLATY, OSTATNÍ PLATBY ZA PROVEDNOU PRÁCI A POČTY MÍST V ÚSTŘEDNÍCH ORGÁNECH STÁTNÍ SPRÁVY

KAPITOLY	Státní rozpočet 2018				Státní rozpočet 2019												
	PROSTŘEDKY NA PLATY ZAMĚSTNANČŮ A OSTATNÍ PLATBY v Kč	v tom :		POČET MÍST	PROSTŘEDKY NA PLATY ZAMĚSTNANČŮ A OSTATNÍ PLATBY v Kč	v tom :		PROSTŘEDKY NA PLATY v Kč	POČET MÍST*	z toho:							
		OSTATNÍ PLATBY ZA PROV. PRÁCI v Kč	PROSTŘEDKY NA PLATY v Kč			OSTATNÍ PLATBY ZA PROV. PRÁCI v Kč	z toho Platy představitelů státní moci v Kč			5011 (Platy podle ZP) v Kč	POČET MÍST	5012 (Příslušníci/vojáci)		5013 (Platy podle ZSS)		5014 (Platy SZ a odvoz.)	
												PROSTŘEDKY NA PLATY v Kč	POČET MÍST	PROSTŘEDKY NA PLATY v Kč	POČET MÍST	PROSTŘEDKY NA PLATY v Kč	POČET MÍST
1	2	3	4	6	7	8	9	10	11	12	13	14	15	16	17	18	
Kancelář prezidenta republiky	0	0	0	0	0	0	0	0	0	0	0	0	0	0	0	0	0
Poslanecká sněmovna Parlamentu	0	0	0	0	0	0	0	0	0	0	0	0	0	0	0	0	0
Senát Parlamentu	0	0	0	0	0	0	0	0	0	0	0	0	0	0	0	0	0
Úřad vlády České republiky	482 777 759	76 059 898	406 717 861	764	454 444 961	68 534 439	7 933 200	385 910 522	637	174 046 387	346	0	0	211 864 135	291	0	0
Ministerstvo zahraničních věcí	899 478 574	7 309 896	892 168 678	2 000	934 859 340	7 648 296	2 073 600	927 211 044	2 012	77 417 613	172	0	0	849 793 431	1 840	0	0
Ministerstvo obrany	1 136 118 044	11 830 640	1 124 287 404	1 813	1 174 409 008	16 909 040	2 073 600	1 157 499 968	1 811	132 667 249	251	419 632 800	556	605 199 919	1 004	0	0
Národní bezpečnostní úřad	154 889 377	1 420 438	153 468 939	268	158 091 571	1 420 438	0	156 671 133	268	156 671 133	268	0	0	0	0	0	0
Kancelář veřejného ochránce práv	0	0	0	0	0	0	0	0	0	0	0	0	0	0	0	0	0
Ministerstvo financí	943 039 335	23 224 586	919 814 749	1 629	986 306 778	22 487 589	2 073 600	963 819 189	1 567	93 677 422	186	0	0	870 141 767	1 381	0	0
Ministerstvo práce a sociálních věcí	922 790 723	62 049 027	860 741 696	1 631	812 681 046	58 585 703	2 073 600	754 095 343	1 580	141 303 363	400	0	0	612 791 980	1 180	0	0
Ministerstvo vnitra	6 173 852 983	114 952 195	6 058 900 788	11 042	6 304 508 550	109 373 907	0	6 195 134 643	11 215	966 408 264	2 325	4 082 954 843	6 364	1 145 771 536	2 525	0	0
Ministerstvo životního prostředí	355 001 091	14 187 760	340 813 331	622	370 344 300	11 995 070	0	358 349 230	634	58 415 869	126	0	0	299 933 361	508	0	0
Ministerstvo pro místní rozvoj	406 042 912	19 005 576	387 037 336	802	460 358 990	20 588 222	2 073 600	439 770 768	756	64 461 290	120	0	0	375 309 478	636	0	0
Grantová agentura České republiky	0	0	0	0	0	0	0	0	0	0	0	0	0	0	0	0	0
Ministerstvo průmyslu a obchodu	554 577 787	21 838 265	532 739 522	955	572 792 778	23 541 012	2 073 600	549 251 766	912	63 546 951	128	0	0	485 704 815	784	0	0
Ministerstvo dopravy	318 993 472	17 187 321	301 806 151	503	297 466 505	14 607 598	2 073 600	282 858 907	489	35 004 062	75	0	0	247 854 845	414	0	0
Český telekomunikační úřad	295 033 476	8 543 777	286 489 699	663	298 854 741	14 276 917	8 837 940	284 577 824	627	0	0	0	0	284 577 824	627	0	0
Ministerstvo zemědělství	458 504 494	21 539 919	436 964 575	809	435 903 303	24 683 607	2 073 600	411 219 696	730	50 318 616	139	0	0	360 901 080	591	0	0
Ministerstvo školství, mládeže a tělovýchovy	607 947 663	63 650 656	544 297 007	1 011	578 875 104	53 478 944	2 073 600	525 396 160	981	32 577 442	66	0	0	492 818 718	915	0	0
Ministerstvo kultury	184 427 248	17 044 086	167 383 162	305	202 217 749	26 273 087	2 073 600	175 944 662	303	33 925 394	67	0	0	142 019 268	236	0	0
Ministerstvo zdravotnictví	364 154 150	47 971 119	316 183 031	557	297 403 164	43 664 642	2 073 600	253 738 522	490	53 213 741	136	0	0	200 524 781	354	0	0
Ministerstvo spravedlnosti	265 797 354	16 672 964	249 124 390	520	246 610 368	18 346 259	2 073 600	228 264 109	452	36 702 073	101	0	0	191 562 036	351	0	0
Úřad pro ochranu osobních údajů	0	0	0	0	0	0	0	0	0	0	0	0	0	0	0	0	0
Úřad průmyslového vlastnictví	103 207 258	864 182	102 343 076	229	104 584 178	864 182	0	103 719 996	223	15 152 808	41	0	0	88 567 188	182	0	0
Český statistický úřad	597 384 645	26 417 648	570 966 997	1 390	671 836 604	2 411 550	0	669 425 054	1 502	75 510 731	166	0	0	591 397 923	1 335	2 516 400	1
Český úřad zeměměřičský a katastrální	80 379 613	293 579	80 086 034	155	82 159 613	293 579	0	81 866 034	151	10 070 000	27	0	0	71 796 034	124	0	0
Český báňský úřad	99 786 673	93 813	99 692 860	194	107 179 686	93 813	0	107 085 873	195	21 219 223	59	0	0	85 866 650	136	0	0
Energetický regulační úřad	170 354 711	2 315 524	168 039 187	333	171 231 350	2 315 524	0	168 915 826	321	28 510 223	56	0	0	131 769 203	260	8 636 400	5
Úřad pro ochranu hospodářské soutěže	136 234 761	2 003 182	134 231 579	262	137 633 677	2 003 182	0	135 630 495	257	18 949 547	43	0	0	107 943 748	210	8 737 200	4
Ústav pro studium totalitních režimů	0	0	0	0	0	0	0	0	0	0	0	0	0	0	0	0	0
Ústavní soud	100 983 887	33 926 200	67 057 687	127	103 616 700	35 239 000	34 278 000	68 377 700	129	68 377 700	129	0	0	0	0	0	0
Úřad Národní rozpočtové rady	0	0	0	0	0	0	0	0	0	0	0	0	0	0	0	0	0
Akademie věd České republiky	0	0	0	0	0	0	0	0	0	0	0	0	0	0	0	0	0
Úřad pro dohled nad hospodařením politických stran a politických hnutí	12 589 802	1 200 000	11 389 802	19	13 231 838	1 200 000	0	12 031 838	19	1 489 443	4	0	0	3 775 595	10	6 766 800	5
Rada pro rozhlasové a televizní vysílání	33 914 390	13 680 096	20 234 294	46	36 650 494	16 068 096	14 690 400	20 582 398	44	1 570 161	4	0	0	19 012 237	40	0	0
Úřad pro přístup k dopravní infrastruktuře	14 483 878	300 000	14 183 878	25	12 355 659	300 000	0	12 055 659	24	3 102 471	4	0	0	8 953 188	20	0	0
Správa státních hmotných rezerv	169 092 289	1 357 529	167 734 760	407	179 489 023	1 357 529	0	178 131 494	417	101 772 186	269	0	0	76 359 308	148	0	0
Státní úřad pro jadernou bezpečnost	131 310 405	209 700	131 100 705	218	136 016 966	209 700	0	135 807 266	210	14 012 793	28	0	0	121 794 473	182	0	0
Generální inspekce bezpečnostních sborů	0	0	0	0	0	0	0	0	0	0	0	0	0	0	0	0	0
Technologická agentura České republiky	0	0	0	0	0	0	0	0	0	0	0	0	0	0	0	0	0
Národní úřad pro kybernetickou a informační bezpečnost	104 693 961	579 433	104 114 528	177	101 778 730	579 433	0	101 199 297	203	101 199 297	203	0	0	0	0	0	0
Nejvyšší kontrolní úřad	0	0	0	0	0	0	0	0	0	0	0	0	0	0	0	0	0
C E L K E M	16 277 842 715	627 729 009	15 650 113 706	29 474	16 443 892 774	599 350 358	90 622 740	15 844 542 416	29 159	2 631 293 452	5 940	4 502 587 643	6 920	8 684 004 521	16 283	26 656 800	15

* Přepočtené počty míst na úvazky v celoročním vyjádření. Údaje jsou zaokrouhleny na 2 desetinná místa a zobrazeny jako čísla celá

OBJEM PROSTŘEDKŮ NA PLATY, OSTATNÍ PLATBY ZA PROVEDNOU PRÁCI A POČTY MÍST V ORGANIZAČNÍCH SLOŽKÁCH STÁTU - STÁTNÍ SPRÁVA

KAPITOLY	Státní rozpočet 2018				Státní rozpočet 2019													
	PROSTŘEDKY NA PLATY ZAMĚŠTNANČŮ A OSTATNÍ PLATBY v Kč	v tom :		POČET MÍST	PROSTŘEDKY NA PLATY ZAMĚŠTNANČŮ A OSTATNÍ PLATBY v Kč	v tom :			PROSTŘEDKY NA PLATY v Kč	POČET MÍST*	z toho:							
		OSTATNÍ PLATBY ZA PROV. PRÁCI v Kč	PROSTŘEDKY NA PLATY v Kč			OSTATNÍ PLATBY ZA PROV. PRÁCI v Kč	z toho	PROSTŘEDKY NA PLATY			5011 (Platy podle ZP)		5012 (Příslušníci/vojáci)		5013 (Platy podle ZSS)		5014 (Platy SZ a odvoz.)	
	1	2	3	4	5	6	7	8	9	10	11	12	13	14	15	16	17	18
								Platy představitelů státní moci v Kč										
Ministerstvo financí	7 264 693 199	15 986 953	7 248 706 246	16 364	7 623 999 064	15 986 953	0	7 608 012 111	16 271	205 743 722	530	0	0	7 402 268 389	15 741	0	0	
Generální finanční ředitelství	7 223 820 141	15 443 816	7 208 376 325	16 300	7 582 726 441	15 443 816	0	7 567 282 625	16 210	202 924 458	524	0	0	7 364 358 167	15 686	0	0	
Finanční analytický úřad	40 873 058	543 137	40 329 921	64	41 272 623	543 137	0	40 729 486	61	2 819 264	6	0	0	37 910 222	55	0	0	
Ministerstvo práce a sociálních věcí	7 282 187 548	14 876 354	7 267 311 194	21 863	7 871 076 365	23 161 971	0	7 847 914 394	21 789	438 507 110	1 303	0	0	7 409 407 284	20 486	0	0	
Úřad práce	3 875 879 210	5 253 599	3 870 625 611	12 171	4 248 545 326	5 253 599	0	4 243 291 727	12 135	235 659 268	647	0	0	4 007 632 459	11 488	0	0	
Česká správa sociálního zabezpečení	3 071 117 576	8 664 333	3 062 453 243	8 844	3 275 843 348	17 036 410	0	3 258 806 938	8 805	170 498 092	558	0	0	3 088 308 846	8 247	0	0	
Úřad pro mezinárodně právní ochranu dětí	23 868 048	503 964	22 864 084	45	22 162 369	417 504	0	21 744 865	44	1 177 455	6	0	0	20 567 410	38	0	0	
Státní úřad inspekce práce	311 822 714	454 458	311 368 256	803	324 525 322	454 458	0	324 070 864	805	31 172 295	92	0	0	292 898 569	713	0	0	
Ministerstvo vnitra	476 505 732	14 809 448	461 696 284	1 222	496 713 687	14 917 989	0	481 795 698	1 213	126 016 989	379	0	0	355 778 709	834	0	0	
Složky Ministerstva vnitra	476 505 732	14 809 448	461 696 284	1 222	496 713 687	14 917 989	0	481 795 698	1 213	126 016 989	379	0	0	355 778 709	834	0	0	
Ministerstvo životního prostředí	233 463 984	3 035 955	230 428 029	589	242 916 825	3 035 955	0	239 880 870	601	39 383 714	98	0	0	200 497 156	503	0	0	
Česká inspekce životního prostředí	233 463 984	3 035 955	230 428 029	589	242 916 825	3 035 955	0	239 880 870	601	39 383 714	98	0	0	200 497 156	503	0	0	
Správa Národního parku České Švýcarsko	0	0	0	0	0	0	0	0	0	0	0	0	0	0	0	0	0	
Ministerstvo průmyslu a obchodu	387 076 697	9 664 393	377 412 304	857	358 404 332	10 164 393	0	348 239 939	761	32 377 629	78	0	0	315 862 310	683	0	0	
Puncovní úřad	36 393 814	888 465	35 505 349	85	38 287 822	888 465	0	37 399 357	85	4 064 153	10	0	0	33 335 204	75	0	0	
Česká obchodní inspekce	211 769 030	3 376 162	208 392 868	484	206 809 490	3 376 162	0	203 433 328	452	9 555 924	23	0	0	193 877 404	429	0	0	
Státní egergetická inspekce	577 879 854	2 592 000	55 305 854	127	60 190 436	2 592 000	0	57 598 436	126	7 125 428	17	0	0	50 473 008	109	0	0	
Úřad pro normalizaci, metrologii a státní zkušebnictví	56 770 032	1 608 064	55 161 968	119	29 527 008	1 608 064	0	27 918 944	59	5 112 170	14	0	0	22 806 774	45	0	0	
Český úřad pro zkoušení zbraní a střeliva	24 245 967	1 199 702	23 046 265	42	23 589 576	1 699 702	0	21 889 874	39	6 519 954	14	0	0	15 369 920	25	0	0	
Ministerstvo dopravy	223 806 440	891 774	222 914 666	434	226 055 788	891 774	0	225 164 014	425	26 283 400	57	0	0	198 880 614	368	0	0	
Úřad pro civilní letectví	108 412 837	609 232	107 803 605	177	104 325 990	609 232	0	103 716 758	167	8 982 369	15	0	0	94 734 389	152	0	0	
Státní plavební správa	37 355 934	78 361	37 277 573	88	40 162 539	78 361	0	40 084 178	89	6 191 404	19	0	0	33 892 774	70	0	0	
Drážní úřad	50 528 686	123 612	50 405 074	115	53 104 932	123 612	0	52 981 320	115	2 719 447	8	0	0	50 261 873	107	0	0	
Drážní inspekce	19 328 237	29 800	19 298 437	39	20 021 378	29 800	0	19 991 578	39	0	0	0	0	19 991 578	39	0	0	
Ústav pro odborné zjišťování příčin leteckých nehod	8 180 746	50 769	8 129 977	15	8 440 949	50 769	0	8 390 180	15	8 390 180	15	0	0	0	0	0	0	
Ministerstvo zemědělství	1 889 189 677	14 453 186	1 874 736 491	4 437	2 016 445 924	16 986 274	0	1 999 459 650	4 431	169 118 592	491	0	0	1 830 341 058	3 940	0	0	
Státní veterinární správa	595 816 777	1 000 000	594 816 777	1 316	642 190 987	1 000 000	0	641 190 987	1 326	15 313 366	45	0	0	625 877 621	1 281	0	0	
Ústřední kontrolní a zkušební ústav zemědělský	407 635 370	2 920 257	404 715 113	1 082	432 604 266	3 330 139	0	429 274 127	1 076	82 531 912	282	0	0	346 742 215	794	0	0	
Státní zemědělská a potravinářská inspekce	252 286 552	1 249 282	251 037 270	559	269 430 208	1 249 282	0	268 180 926	559	18 457 700	46	0	0	249 723 226	513	0	0	
Česká plemenařská inspekce	25 832 419	60 703	25 771 716	62	28 138 208	60 703	0	28 077 505	63	0	0	0	0	28 077 505	63	0	0	
Ústav pro státní kontrolu veterinárních biopreparátů a léčiv	27 513 238	222 944	27 290 294	76	30 039 112	222 944	0	29 816 168	77	7 328 156	25	0	0	22 488 012	52	0	0	
Státní pozemkový úřad	580 105 321	9 000 000	571 105 321	1 342	614 043 143	11 123 206	0	602 919 937	1 330	45 487 458	92	0	0	557 432 479	1 238	0	0	
Ministerstvo školství, mládeže a tělovýchovy	263 841 444	22 366 164	241 475 280	543	298 415 272	22 480 304	0	275 934 968	543	33 077 780	80	0	0	242 857 188	463	0	0	
Česká školní inspekce	263 841 444	22 366 164	241 475 280	543	298 415 272	22 480 304	0	275 934 968	543	33 077 780	80	0	0	242 857 188	463	0	0	
Ministerstvo zdravotnictví	1 007 705 403	9 722 332	997 983 071	2 478	1 059 989 139	9 722 332	0	1 050 266 807	2 478	135 037 481	369	0	0	915 229 326	2 109	0	0	
Státní ústav pro kontrolu léčiv	108 698 942	3 603 521	105 095 421	307	116 846 667	3 603 521	0	113 243 146	307	23 537 549	67	0	0	89 705 597	240	0	0	
Krajské hygienické stanice	899 006 461	6 118 811	892 887 650	2 171	943 142 472	6 118 811	0	937 023 661	2 171	111 499 932	302	0	0	825 523 729	1 869	0	0	
Český úřad zeměměřický a katastrální	1 752 176 182	2 287 930	1 749 888 252	5 075	1 898 481 623	2 310 840	0	1 896 170 783	5 044	119 945 142	368	0	0	1 776 225 641	4 676	0	0	
Katastrální úřady	1 572 726 959	1 208 200	1 571 518 759	4 587	1 709 566 637	1 240 000	0	1 708 326 637	4 560	61 450 940	179	0	0	1 646 875 697	4 381	0	0	
Zeměměřické a katastrální inspektoráty	41 879 626	171 400	41 708 226	91	44 070 120	162 510	0	43 907 610	90	4 332 452	13	0	0	39 575 158	77	0	0	
Zeměměřický úřad	137 569 597	908 330	136 661 267	397	144 844 866	908 330	0	143 936 536	394	54 161 750	176	0	0	89 774 786	218	0	0	
Ústav pro studium totalitních režimů	50 193 222	303 513	49 889 709	157	51 927 947	303 513	0	51 624 434	152	20 481 149	68	0	0	31 143 285	84	0	0	
Archiv bezpečnostních složek	50 193 222	303 513	49 889 709	157	51 927 947	303 513	0	51 624 434	152	20 481 149	68	0	0	31 143 285	84	0	0	
C E L K E M	20 830 839 528	108 398 002	20 722 441 526	54 018	22 144 425 966	119 962 298	0	22 024 463 668	53 708	1 345 972 708	3 821	0	0	20 678 490 960	49 887	0	0	

* Přepočtené počty míst na úvazky v celoročním vyjádření. Údaje jsou zaokrouhleny na 2 desetinná místa a zobrazeny jako čísla celá

OBJEM PROSTŘEDKŮ NA PLATY, OSTATNÍ PLATBY ZA PROVEDNOU PRÁCI A POČTY MÍST VE SLOŽKÁCH OBRANY, BEZPEČNOSTI, CELNÍ A PRÁVNÍ OCHRANY

KAPITOLY	Státní rozpočet 2018				Státní rozpočet 2019													
	PROSTŘEDKY NA PLATY ZAMĚSTNANCŮ A OSTATNÍ PLATBY v Kč	v tom :		POČET MÍST	PROSTŘEDKY NA PLATY ZAMĚSTNANCŮ A OSTATNÍ PLATBY v Kč	v tom :		PROSTŘEDKY NA PLATY v Kč	POČET MÍST*	z toho:								
		OSTATNÍ PLATBY ZA PROV. PRÁCI v Kč	PROSTŘEDKY NA PLATY v Kč			OSTATNÍ PLATBY ZA PROV. PRÁCI v Kč	z toho Platy představitelů státní moci v Kč			5011 (Platy podle ZP)		5012 (Příslušníci/vojáci)		5013 (Platy podle ZSS)		5014 (Platy SZ a odvoz.)		
										PROSTŘEDKY NA PLATY v Kč	POČET MÍST	PROSTŘEDKY NA PLATY v Kč	POČET MÍST	PROSTŘEDKY NA PLATY v Kč	POČET MÍST	PROSTŘEDKY NA PLATY v Kč	POČET MÍST	
1	2	3	4	5	6	7	8	9	10	11	12	13	14	15	16	17	18	
Kancelář prezidenta republiky	0	0	0	0	0	0	0	0	0	0	0	0	0	0	0	0	0	0
Poslanecká sněmovna Parlamentu	0	0	0	0	0	0	0	0	0	0	0	0	0	0	0	0	0	0
Senát Parlamentu	0	0	0	0	0	0	0	0	0	0	0	0	0	0	0	0	0	0
Úřad vlády České republiky	0	0	0	0	0	0	0	0	0	0	0	0	0	0	0	0	0	0
Ministerstvo zahraničních věcí	0	0	0	0	0	0	0	0	0	0	0	0	0	0	0	0	0	0
Ministerstvo obrany	311 095 015	7 457 425	303 637 590	607	328 152 966	9 172 425	0	318 980 541	608	52 575 510	114	144 890 088	248	121 514 943	246	0	0	0
Národní bezpečnostní úřad	0	0	0	0	0	0	0	0	0	0	0	0	0	0	0	0	0	0
Kancelář veřejného ochránce práv	0	0	0	0	0	0	0	0	0	0	0	0	0	0	0	0	0	0
Ministerstvo financí	3 073 420 179	9 009 352	3 064 410 827	6 303	3 061 139 248	9 009 352	0	3 052 129 896	6 154	580 273 134	1 489	2 471 856 762	4 665	0	0	0	0	0
Ministerstvo práce a sociálních věcí	0	0	0	0	0	0	0	0	0	0	0	0	0	0	0	0	0	0
Ministerstvo vnitra	25 182 069 338	157 915 168	25 024 154 170	54 074	26 905 174 183	157 915 168	0	26 747 259 015	53 992	2 770 882 107	8 423	23 976 376 908	45 569	0	0	0	0	0
Ministerstvo životního prostředí	0	0	0	0	0	0	0	0	0	0	0	0	0	0	0	0	0	0
Ministerstvo pro místní rozvoj	0	0	0	0	0	0	0	0	0	0	0	0	0	0	0	0	0	0
Grantová agentura České republiky	0	0	0	0	0	0	0	0	0	0	0	0	0	0	0	0	0	0
Ministerstvo průmyslu a obchodu	0	0	0	0	0	0	0	0	0	0	0	0	0	0	0	0	0	0
Ministerstvo dopravy	0	0	0	0	0	0	0	0	0	0	0	0	0	0	0	0	0	0
Český telekomunikační úřad	0	0	0	0	0	0	0	0	0	0	0	0	0	0	0	0	0	0
Ministerstvo zemědělství	0	0	0	0	0	0	0	0	0	0	0	0	0	0	0	0	0	0
Ministerstvo školství, mládeže a tělovýchovy	0	0	0	0	0	0	0	0	0	0	0	0	0	0	0	0	0	0
Ministerstvo kultury	0	0	0	0	0	0	0	0	0	0	0	0	0	0	0	0	0	0
Ministerstvo zdravotnictví	0	0	0	0	0	0	0	0	0	0	0	0	0	0	0	0	0	0
Ministerstvo spravedlnosti	15 021 355 194	4 686 698 482	10 334 656 712	24 872	16 255 855 486	5 091 101 931	4 837 321 600	11 164 753 555	24 622	5 951 115 024	15 837	3 492 044 131	7 505	0	0	1 721 594 400	1 280	0
Úřad pro ochranu osobních údajů	0	0	0	0	0	0	0	0	0	0	0	0	0	0	0	0	0	0
Úřad průmyslového vlastnictví	0	0	0	0	0	0	0	0	0	0	0	0	0	0	0	0	0	0
Český statistický úřad	0	0	0	0	0	0	0	0	0	0	0	0	0	0	0	0	0	0
Český úřad zeměměřický a katastrální	0	0	0	0	0	0	0	0	0	0	0	0	0	0	0	0	0	0
Český báňský úřad	0	0	0	0	0	0	0	0	0	0	0	0	0	0	0	0	0	0
Energetický regulační úřad	0	0	0	0	0	0	0	0	0	0	0	0	0	0	0	0	0	0
Úřad pro ochranu hospodářské soutěže	0	0	0	0	0	0	0	0	0	0	0	0	0	0	0	0	0	0
Ústav pro studium totalitních režimů	0	0	0	0	0	0	0	0	0	0	0	0	0	0	0	0	0	0
Ústavní soud	0	0	0	0	0	0	0	0	0	0	0	0	0	0	0	0	0	0
Úřad Národní rozpočtové rady	0	0	0	0	0	0	0	0	0	0	0	0	0	0	0	0	0	0
Akademie věd České republiky	0	0	0	0	0	0	0	0	0	0	0	0	0	0	0	0	0	0
Úřad pro dohled nad hospodařením politických stran a politických hnutí	0	0	0	0	0	0	0	0	0	0	0	0	0	0	0	0	0	0
Rada pro rozhlasové a televizní vysílání	0	0	0	0	0	0	0	0	0	0	0	0	0	0	0	0	0	0
Úřad pro přístup k dopravní infrastruktuře	0	0	0	0	0	0	0	0	0	0	0	0	0	0	0	0	0	0
Správa státních hmotných rezerv	0	0	0	0	0	0	0	0	0	0	0	0	0	0	0	0	0	0
Státní úřad pro jadernou bezpečnost	0	0	0	0	0	0	0	0	0	0	0	0	0	0	0	0	0	0
Generální inspekce bezpečnostních sborů	0	0	0	0	0	0	0	0	0	0	0	0	0	0	0	0	0	0
Technologická agentura České republiky	0	0	0	0	0	0	0	0	0	0	0	0	0	0	0	0	0	0
Národní úřad pro kybernetickou a informační bezpečnost	0	0	0	0	0	0	0	0	0	0	0	0	0	0	0	0	0	0
Nejvyšší kontrolní úřad	0	0	0	0	0	0	0	0	0	0	0	0	0	0	0	0	0	0
C E L K E M	43 587 939 726	4 861 080 427	38 726 859 299	85 856	46 550 321 883	5 267 198 876	4 837 321 600	41 283 123 007	85 376	9 354 845 775	25 863	30 085 167 889	57 987	121 514 943	246	1 721 594 400	1 280	0

* Přepočtené počty míst na úvazky v celoročním vyjádření. Údaje jsou zaokrouhleny na 2 desetinná místa a zobrazeny jako čísla celá

OBJEM PROSTŘEDKŮ NA PLATY, OSTATNÍ PLATBY ZA PROVEDNOU PRÁCI A POČTY MÍST V OSTATNÍCH ORGANIZAČNÍCH SLOŽKÁCH STÁTU

KAPITOLY	Státní rozpočet 2018				Státní rozpočet 2019													
	PROSTŘEDKY NA PLATY ZAMĚSTNANČŮ A OSTATNÍ PLATBY v Kč	v tom :		POČET MÍST	PROSTŘEDKY NA PLATY ZAMĚSTNANČŮ A OSTATNÍ PLATBY v Kč	v tom :			PROSTŘEDKY NA PLATY v Kč	POČET MÍST*	z toho:							
		OSTATNÍ PLATBY ZA PROV. PRÁCI v Kč	PROSTŘEDKY NA PLATY v Kč			OSTATNÍ PLATBY ZA PROV. PRÁCI v Kč	z toho Platy představitelů státní moci v Kč	5011 (Platy podle ZP)			5012 (Příslušníci/vojáci)		5013 (Platy podle ZSS)		5014 (Platy SZ a odvoz.)			
								PROSTŘEDKY NA PLATY v Kč			POČET MÍST	PROSTŘEDKY NA PLATY v Kč	POČET MÍST	PROSTŘEDKY NA PLATY v Kč	POČET MÍST	PROSTŘEDKY NA PLATY v Kč	POČET MÍST	
	1	2	3	4	5	6	7	8	9	10	11	12	13	14	15	16	17	18
Kancelář prezidenta republiky	68 099 091	5 647 021	62 452 070	110	68 535 891	6 083 821	3 469 200	62 452 070	110	62 452 070	110	0	0	0	0	0	0	0
Poslanecká sněmovna Parlamentu	487 422 689	290 626 237	196 796 452	360	468 332 511	271 536 059	264 132 600	196 796 452	360	196 796 452	360	0	0	0	0	0	0	0
Senát Parlamentu	214 825 783	106 831 822	107 993 961	213	215 549 483	107 555 522	105 900 000	107 993 961	213	107 993 961	213	0	0	0	0	0	0	0
Úřad vlády České republiky	0	0	0	0	0	0	0	0	0	0	0	0	0	0	0	0	0	0
Ministerstvo zahraničních věcí	8 803 847	198 662	8 605 185	21	9 446 158	198 662	0	9 247 496	21	9 247 496	21	0	0	0	0	0	0	0
Ministerstvo obrany	14 011 681 755	1 137 720 194	12 873 961 561	30 137	15 811 439 915	1 741 651 706	0	14 069 788 209	31 203	2 693 514 636	6 404	11 376 273 573	24 799	0	0	0	0	0
Národní bezpečnostní úřad	0	0	0	0	0	0	0	0	0	0	0	0	0	0	0	0	0	0
Kancelář veřejného ochránce práv	77 344 724	6 689 580	70 655 144	149	81 026 520	7 225 880	4 395 600	73 800 640	156	73 800 640	156	0	0	0	0	0	0	0
Ministerstvo financí	806 995 106	2 985 506	804 009 600	1 879	846 601 717	10 749 580	0	835 852 211	1 839	742 485 011	1 742	0	0	0	0	0	93 367 200	97
Ministerstvo práce a sociálních věcí	0	0	0	0	0	0	0	0	0	0	0	0	0	0	0	0	0	0
Ministerstvo vnitra	863 094 580	21 911 321	841 183 259	2 051	940 377 284	24 908 976	0	915 468 308	2 104	822 359 160	1 958	93 109 148	146	0	0	0	0	0
Ministerstvo životního prostředí	232 578 127	666 745	231 911 382	597	302 428 442	27 139 904	0	275 288 538	672	49 197 237	131	0	0	226 091 301	541	0	0	0
Ministerstvo pro místní rozvoj	6 743 910	260 317	6 483 593	15	7 222 926	260 317	0	6 962 609	15	6 962 609	15	0	0	0	0	0	0	0
Grantová agentura České republiky	49 300 134	20 781 881	28 518 253	54	48 299 471	18 741 881	0	29 557 590	59	29 557 590	59	0	0	0	0	0	0	0
Ministerstvo průmyslu a obchodu	37 961 420	1 732 000	36 229 420	70	36 030 291	1 732 000	0	34 298 291	64	34 298 291	64	0	0	0	0	0	0	0
Ministerstvo dopravy	6 161 791	29 800	6 131 991	19	6 643 710	29 800	0	6 613 910	19	6 613 910	19	0	0	0	0	0	0	0
Český telekomunikační úřad	0	0	0	0	0	0	0	0	0	0	0	0	0	0	0	0	0	0
Ministerstvo zemědělství	160 635 042	847 628	159 787 414	428	172 790 287	847 628	0	171 942 659	428	171 942 659	428	0	0	0	0	0	0	0
Ministerstvo školství, mládeže a tělovýchovy	62 033 839	2 041 811	59 992 028	130	68 082 894	7 541 811	0	60 541 083	127	60 541 083	127	0	0	0	0	0	0	0
Ministerstvo kultury	0	0	0	0	0	0	0	0	0	0	0	0	0	0	0	0	0	0
Ministerstvo zdravotnictví	187 128 467	39 197 565	147 930 902	308	177 540 494	43 238 257	0	134 302 237	291	134 302 237	291	0	0	0	0	0	0	0
Ministerstvo spravedlnosti	242 515 032	9 342 411	233 172 621	699	302 835 326	16 002 537	0	286 832 789	733	286 832 789	733	0	0	0	0	0	0	0
Úřad pro ochranu osobních údajů	64 835 721	1 890 912	62 944 809	109	67 422 694	1 890 912	0	65 531 782	109	12 665 269	29	0	0	39 640 113	72	13 226 400	8	8
Úřad průmyslového vlastnictví	0	0	0	0	0	0	0	0	0	0	0	0	0	0	0	0	0	0
Český statistický úřad	0	0	0	0	0	0	0	0	0	0	0	0	0	0	0	0	0	0
Český úřad zeměměřický a katastrální	0	0	0	0	0	0	0	0	0	0	0	0	0	0	0	0	0	0
Český báňský úřad	0	0	0	0	0	0	0	0	0	0	0	0	0	0	0	0	0	0
Energetický regulační úřad	0	0	0	0	0	0	0	0	0	0	0	0	0	0	0	0	0	0
Úřad pro ochranu hospodářské soutěže	0	0	0	0	0	0	0	0	0	0	0	0	0	0	0	0	0	0
Ústav pro studium totalitních režimů	53 185 340	3 169 414	50 015 926	130	55 539 245	3 790 739	3 217 200	51 748 506	126	51 748 506	126	0	0	0	0	0	0	0
Ústavní soud	0	0	0	0	0	0	0	0	0	0	0	0	0	0	0	0	0	0
Úřad Národní rozpočtové rady	0	0	0	0	11 530 816	4 627 600	3 927 600	6 903 216	12	6 903 216	12	0	0	0	0	0	0	0
Akademie věd České republiky	50 548 266	1 161 073	49 387 193	82	49 366 102	1 161 073	0	48 205 029	80	48 205 029	80	0	0	0	0	0	0	0
Úřad pro dohled nad hospodařením politických stran a politických hnutí	0	0	0	0	0	0	0	0	0	0	0	0	0	0	0	0	0	0
Rada pro rozhlasové a televizní vysílání	0	0	0	0	0	0	0	0	0	0	0	0	0	0	0	0	0	0
Úřad pro přístup k dopravní infrastruktuře	0	0	0	0	0	0	0	0	0	0	0	0	0	0	0	0	0	0
Správa státních hmotných rezerv	0	0	0	0	0	0	0	0	0	0	0	0	0	0	0	0	0	0
Státní úřad pro jadernou bezpečnost	0	0	0	0	0	0	0	0	0	0	0	0	0	0	0	0	0	0
Generální inspekce bezpečnostních sborů	236 743 362	2 393 784	234 349 578	335	240 606 863	2 393 784	0	238 213 079	335	26 055 531	56	212 157 548	279	0	0	0	0	0
Technologická agentura České republiky	66 572 118	6 067 665	60 504 453	120	73 754 267	5 400 510	0	68 353 757	133	68 353 757	133	0	0	0	0	0	0	0
Národní úřad pro kybernetickou a informační bezpečnost	0	0	0	0	0	0	0	0	0	0	0	0	0	0	0	0	0	0
Nejvyšší kontrolní úřad	309 680 602	24 520 394	285 160 208	495	312 607 002	27 846 794	25 983 600	284 760 208	495	284 760 208	495	0	0	0	0	0	0	0
CELKEM	18 304 890 746	1 686 713 743	16 618 177 003	38 511	20 374 010 309	2 332 555 679	411 025 800	18 041 454 630	39 704	5 987 589 347	13 762	11 681 540 269	25 224	265 731 414	613	106 593 600	105	105

* Přepočtené počty míst na úvazky v celoročním vyjádření. Údaje jsou zaokrouhleny na 2 desetinná místa a zobrazeny jako čísla celá

OBJEM PROSTŘEDKŮ NA PLATY, OSTATNÍ OSOBNÍ NÁKLADY A POČTY MÍST V PŘÍSPĚVKOVÝCH ORGANIZACÍCH

KAPITOLY	Státní rozpočet 2018									Státní rozpočet 2019									
	PROSTŘEDKY NA PLATY ZAMĚSTNANCŮ A OSTATNÍ PLATBY v Kč		v tom: OSTATNÍ OSOBNÍ NÁKLADY v Kč		PROSTŘEDKY NA PLATY v Kč	POČET MÍST	PROSTŘEDKY NA PLATY v Kč		z toho: Platy představitelů státní moci v Kč	PROSTŘEDKY NA PLATY v Kč	POČET MÍST*	z toho: Platy podle ZP		Platy Příslušníci/vojáci		Platy podle ZSS		Platy SZ a odvoz.	
	1	2	3	4			5	6				7	8	9	10	11	12	13	14
	1	2	3	4	5	6	7	8	9	10	11	12	13	14	15	16	17	18	
Kancelář prezidenta republiky	99 547 545	2 558 335	96 989 210	297	99 547 545	2 558 335	0	96 989 210	297	96 989 210	297	0	0	0	0	0	0	0	0
Poslanecká sněmovna Parlamentu	0	0	0	0	0	0	0	0	0	0	0	0	0	0	0	0	0	0	0
Senát Parlamentu	0	0	0	0	0	0	0	0	0	0	0	0	0	0	0	0	0	0	0
Úřad vlády České republiky	0	0	0	0	0	0	0	0	0	0	0	0	0	0	0	0	0	0	0
Ministerstvo zahraničních věcí	45 542 973	1 421 992	44 120 981	121	36 921 094	1 421 992	0	35 499 102	89	35 499 102	89	0	0	0	0	0	0	0	0
Ministerstvo obrany	307 516 640	12 285 012	295 231 628	934	387 663 191	18 035 807	0	369 627 384	1 033	369 627 384	1 033	0	0	0	0	0	0	0	0
Národní bezpečnostní úřad	0	0	0	0	0	0	0	0	0	0	0	0	0	0	0	0	0	0	0
Kancelář veřejného ochránce práv	0	0	0	0	0	0	0	0	0	0	0	0	0	0	0	0	0	0	0
Ministerstvo financí	0	0	0	0	0	0	0	0	0	0	0	0	0	0	0	0	0	0	0
Ministerstvo práce a sociálních věcí	252 610 748	995 802	251 614 946	823	274 882 368	3 232 525	0	271 649 843	823	271 649 843	823	0	0	0	0	0	0	0	0
Ministerstvo vnitra	301 809 763	9 470 391	292 339 372	1 022	325 439 218	9 470 391	0	315 968 827	1 022	315 968 827	1 022	0	0	0	0	0	0	0	0
Ministerstvo životního prostředí	621 026 840	20 249 069	600 777 771	1 578	736 067 066	20 249 069	0	715 817 997	1 715	715 817 997	1 715	0	0	0	0	0	0	0	0
Ministerstvo pro místní rozvoj	380 642 415	33 269 098	347 373 317	674	370 379 480	35 337 065	0	335 042 415	652	48 200 626	82	0	0	286 841 789	570	0	0	0	0
Grantová agentura České republiky	0	0	0	0	0	0	0	0	0	0	0	0	0	0	0	0	0	0	0
Ministerstvo průmyslu a obchodu	274 642 013	25 621 544	249 020 469	523	257 207 341	21 000 226	0	236 207 115	494	158 197 132	338	0	0	78 009 983	156	0	0	0	0
Ministerstvo dopravy	30 463 511	1 432 579	29 030 932	91	31 524 154	1 432 579	0	30 091 575	90	30 091 575	90	0	0	0	0	0	0	0	0
Český telekomunikační úřad	0	0	0	0	0	0	0	0	0	0	0	0	0	0	0	0	0	0	0
Ministerstvo zemědělství	213 814 334	6 937 496	206 876 838	542	230 730 882	8 055 896	0	222 674 986	550	222 674 986	550	0	0	0	0	0	0	0	0
Ministerstvo školství, mládeže a tělovýchovy	82 192 200 861	1 031 466 094	81 160 734 767	231 918	98 506 004 570	1 007 627 820	0	97 498 376 750	247 937	97 498 376 750	247 937	0	0	0	0	0	0	0	0
OPŘO	714 576 705	282 501 944	432 074 761	1 135	648 947 357	258 663 670	0	390 283 687	1 045	390 283 687	1 045	0	0	0	0	0	0	0	0
Regionální školství územních celků	79 716 954 307	735 106 454	78 981 847 853	226 388	95 852 960 619	735 106 454	0	95 117 854 165	242 497	95 117 854 165	242 497	0	0	0	0	0	0	0	0
Regionální školství MŠMT	1 760 669 849	13 857 696	1 746 812 153	4 395	2 004 096 594	13 857 696	0	1 990 238 898	4 395	1 990 238 898	4 395	0	0	0	0	0	0	0	0
Ministerstvo kultury	2 530 870 173	109 572 963	2 421 297 210	6 545	2 797 436 385	108 566 158	0	2 688 870 227	6 589	2 688 870 227	6 589	0	0	0	0	0	0	0	0
Ministerstvo zdravotnictví	164 599 314	1 225 365	163 373 949	452	168 419 714	427 125	0	167 992 589	448	167 992 589	448	0	0	0	0	0	0	0	0
Ministerstvo spravedlnosti	13 528 031	273 713	13 254 318	52	14 262 246	273 713	0	13 988 533	52	13 988 533	52	0	0	0	0	0	0	0	0
Úřad pro ochranu osobních údajů	0	0	0	0	0	0	0	0	0	0	0	0	0	0	0	0	0	0	0
Úřad průmyslového vlastnictví	0	0	0	0	0	0	0	0	0	0	0	0	0	0	0	0	0	0	0
Český statistický úřad	0	0	0	0	0	0	0	0	0	0	0	0	0	0	0	0	0	0	0
Český úřad zeměměřický a katastrální	0	0	0	0	0	0	0	0	0	0	0	0	0	0	0	0	0	0	0
Český báňský úřad	0	0	0	0	0	0	0	0	0	0	0	0	0	0	0	0	0	0	0
Energetický regulační úřad	0	0	0	0	0	0	0	0	0	0	0	0	0	0	0	0	0	0	0
Úřad pro ochranu hospodářské soutěže	0	0	0	0	0	0	0	0	0	0	0	0	0	0	0	0	0	0	0
Ústav pro studium totalitních režimů	0	0	0	0	0	0	0	0	0	0	0	0	0	0	0	0	0	0	0
Ústavní soud	0	0	0	0	0	0	0	0	0	0	0	0	0	0	0	0	0	0	0
Úřad Národní rozpočtové rady	0	0	0	0	0	0	0	0	0	0	0	0	0	0	0	0	0	0	0
Akademie věd České republiky	0	0	0	0	0	0	0	0	0	0	0	0	0	0	0	0	0	0	0
Úřad pro dohled nad hospodařením politických stran a politických hnutí	0	0	0	0	0	0	0	0	0	0	0	0	0	0	0	0	0	0	0
Rada pro rozhlasové a televizní vysílání	0	0	0	0	0	0	0	0	0	0	0	0	0	0	0	0	0	0	0
Úřad pro přístup k dopravní infrastruktuře	0	0	0	0	0	0	0	0	0	0	0	0	0	0	0	0	0	0	0
Správa státních hmotných rezerv	0	0	0	0	0	0	0	0	0	0	0	0	0	0	0	0	0	0	0
Státní úřad pro jadernou bezpečnost	0	0	0	0	0	0	0	0	0	0	0	0	0	0	0	0	0	0	0
Generální inspekce bezpečnostních sborů	0	0	0	0	0	0	0	0	0	0	0	0	0	0	0	0	0	0	0
Technologická agentura České republiky	0	0	0	0	0	0	0	0	0	0	0	0	0	0	0	0	0	0	0
Národní úřad pro kybernetickou a informační bezpečnost	0	0	0	0	0	0	0	0	0	0	0	0	0	0	0	0	0	0	0
Nejvyšší kontrolní úřad	0	0	0	0	0	0	0	0	0	0	0	0	0	0	0	0	0	0	0
C E L K E M	87 428 815 161	1 256 779 453	86 172 035 708	245 572	104 236 485 254	1 237 688 701	0	102 998 796 553	261 791	102 633 944 781	261 065	0	0	364 851 772	726	0	0	0	0

* Přepočtené počty míst na úvazky v celoročním vyjádření. Údaje jsou zaokrouhleny na 2 desetinná místa a zobrazeny jako čísla celá

VÝVOJOVÁ ŘADA PROSTŘEDKŮ NA PLATY A OSTATNÍ PLATBY ZA PROVEDENOU PRÁCI, POČTY MÍST ZAMĚSTNANCŮ A PRŮMĚRNÉ PLATY V ORGANIZAČNÍCH SLOŽKÁCH STÁTU A PŘÍSPĚVKOVÝCH ORGANIZACÍCH (2015 - 2019)

KAPITOLY	SZÚ 2015			SZÚ 2016			SZÚ 2017			SR 2018			SR 2019		
	PROSTŘEDKY NA PLATY ZAMĚSTNANCŮ A OSTATNÍ PLATBY v Kč	PRŮMĚRNÝ PŘEPOČTENÝ POČET ZAMĚST- NANCŮ	PRŮMĚRNÝ PLAT v Kč	PROSTŘEDKY NA PLATY ZAMĚSTNANCŮ A OSTATNÍ PLATBY v Kč	PRŮMĚRNÝ PŘEPOČTENÝ POČET ZAMĚST- NANCŮ	PRŮMĚRNÝ PLAT v Kč	PROSTŘEDKY NA PLATY ZAMĚSTNANCŮ A OSTATNÍ PLATBY v Kč	PRŮMĚRNÝ PŘEPOČTENÝ POČET ZAMĚST- NANCŮ	PRŮMĚRNÝ PLAT v Kč	PROSTŘEDKY NA PLATY ZAMĚSTNANCŮ A OSTATNÍ PLATBY v Kč	POČET MÍST	PRŮMĚRNÝ PLAT v Kč	PROSTŘEDKY NA PLATY ZAMĚSTNANCŮ A OSTATNÍ PLATBY v Kč	POČET MÍST*	PRŮMĚRNÝ PLAT v Kč
	7	8	9	10	11	12	10	11	12	13	14	15	16	17	18
Kancelář prezidenta republiky	168 891 164	389	34 564	175 683 603	391	35 878	187 129 329	395	37 851	167 646 636	407	32 646	168 083 436	407	32 646
Poslanecká sněmovna Parlamentu	368 431 657	354	44 909	380 265 838	355	44 264	403 012 156	353	46 924	487 422 689	360	45 555	468 332 511	360	45 555
Senát Parlamentu	171 511 858	191	40 169	177 689 439	191	41 399	193 838 081	191	43 871	214 825 783	213	42 251	215 549 483	213	42 251
Úřad vlády České republiky	331 608 710	555	42 886	394 668 136	621	43 695	442 127 703	673	45 583	482 777 759	764	44 337	454 444 961	637	50 485
Ministerstvo zahraničních věcí	762 293 348	1 899	32 950	801 136 946	1 877	35 204	872 873 325	1 905	37 835	953 825 394	2 142	36 769	981 226 592	2 122	38 179
Ministerstvo obrany	11 385 032 532	29 813	28 746	12 667 032 726	31 227	31 254	13 602 042 651	31 505	33 500	15 766 411 454	33 491	36 321	17 701 665 080	34 655	38 272
Národní bezpečnostní úřad	151 481 114	303	41 232	165 647 889	312	43 570	167 504 390	295	46 834	154 889 377	268	47 720	158 091 571	268	48 716
Kancelář veřejného ochránce práv	60 995 724	132	34 688	63 676 375	132	35 742	68 695 406	137	37 295	77 344 724	149	39 450	81 026 520	156	39 507
Ministerstvo financí	8 880 924 963	23 744	31 026	9 730 203 585	23 767	33 989	11 200 993 574	24 076	38 645	12 088 147 819	26 175	38 322	12 518 046 807	25 831	40 197
Ministerstvo práce a sociálních věcí	6 738 828 163	22 522	24 702	7 028 945 187	22 021	26 255	7 749 186 518	22 545	28 265	8 457 589 019	24 317	28 717	8 958 639 779	24 193	30 566
Ministerstvo vnitra	25 423 893 973	65 366	32 006	26 810 211 258	66 062	33 441	29 379 228 986	66 259	36 562	32 997 332 396	69 411	39 233	34 972 212 922	69 546	41 526
Ministerstvo životního prostředí	1 284 786 688	3 374	30 505	1 318 440 430	3 341	31 787	1 429 577 847	3 353	34 375	1 442 070 042	3 386	34 553	1 651 756 633	3 622	36 566
Ministerstvo pro místní rozvoj	439 528 083	887	38 501	520 659 747	1 007	40 943	680 117 838	1 182	45 029	793 429 237	1 491	41 409	837 961 396	1 423	45 782
Grantová agentura České republiky	37 835 171	43	37 825	38 314 474	43	39 054	36 882 805	41	43 293	49 300 134	54	44 010	48 299 471	59	41 748
Ministerstvo průmyslu a obchodu	922 385 802	1 916	39 193	998 731 892	1 929	41 620	1 144 602 356	2 069	44 469	1 254 257 917	2 405	41 421	1 224 434 742	2 231	43 628
Ministerstvo dopravy	420 631 095	932	36 834	461 014 572	915	41 203	512 025 337	919	45 473	579 425 214	1 047	44 563	561 690 157	1 023	44 673
Český telekomunikační úřad	250 678 372	612	33 021	247 115 106	601	33 076	266 786 551	584	36 561	295 033 476	663	36 009	298 854 741	627	37 823
Ministerstvo zemědělství	2 198 498 815	5 875	30 683	2 415 249 456	5 971	33 048	2 620 621 513	5 936	35 830	2 722 143 547	6 216	35 910	2 855 870 396	6 139	38 083
Ministerstvo školství, mládeže a tělovýchovy	66 689 254 373	220 740	23 806	66 547 170 706	218 516	25 002	73 432 617 409	225 923	26 687	83 126 023 807	233 602	29 254	99 451 377 840	249 588	32 841
Ministerstvo kultury	2 066 846 934	6 654	24 259	2 200 918 187	6 660	25 927	2 477 676 006	6 714	29 025	2 715 297 421	6 850	31 492	2 999 654 134	6 892	34 638
Ministerstvo zdravotnictví	1 428 414 792	3 566	32 432	1 516 490 580	3 530	34 646	1 659 557 055	3 581	37 251	1 723 587 334	3 794	35 706	1 703 352 511	3 706	36 117
Ministerstvo spravedlnosti	13 450 938 480	23 332	30 888	13 174 076 390	23 784	31 082	14 173 074 127	24 068	33 566	15 543 195 611	26 143	34 523	16 819 563 426	25 859	37 684
Úřad pro ochranu osobních údajů	48 535 114	100	38 874	50 743 614	100	41 277	56 666 974	99	46 450	64 835 721	109	48 123	67 422 694	109	50 101
Úřad průmyslového vlastnictví	83 281 205	214	32 104	87 522 479	208	34 721	96 101 786	205	38 672	103 207 258	229	37 243	104 584 178	223	38 759
Český statistický úřad	526 518 647	1 339	30 949	556 761 240	1 302	33 535	565 631 709	1 289	34 934	597 384 645	1 390	34 231	671 836 604	1 502	37 153
Český úřad zeměměřičký a katastrální	1 532 404 204	5 062	25 176	1 613 019 227	4 995	26 861	1 705 673 946	4 963	28 584	1 832 555 795	5 230	29 158	1 980 641 236	5 195	31 730
Český báňský úřad	81 623 693	187	36 362	87 008 823	183	39 592	93 643 754	186	41 914	99 786 673	194	42 823	107 179 686	195	45 763
Energetický regulační úřad	116 700 251	239	39 993	127 093 924	247	42 236	164 888 727	262	51 279	170 354 711	333	42 052	171 231 350	321	43 851
Úřad pro ochranu hospodářské soutěže	99 001 333	235	34 416	103 880 085	225	36 986	108 772 625	225	39 408	136 234 761	262	42 695	137 633 677	257	43 979
Ústav pro studium totalitních režimů	88 595 156	255	27 151	92 952 869	261	28 660	98 691 673	264	30 094	103 378 562	287	29 009	107 467 192	278	30 987
Ústavní soud	87 980 013	122	39 364	90 708 440	123	40 543	95 208 437	124	42 681	100 983 887	127	44 001	103 616 700	129	44 172
Úřad Národní rozpočtové rady	0	0	0	0	0	0	0	0	0	0	0	0	11 530 816	12	47 939
Akademie věd České republiky	40 568 744	74	44 416	42 696 614	74	46 804	44 630 068	74	48 852	50 548 266	82	50 190	49 366 102	80	50 214
Úřad pro dohled nad hospodařením politických stran a politických hnutí	0	0	0	0	0	0	7 348 332	9	62 485	12 589 802	19	49 955	13 231 838	19	52 771
Rada pro rozhlasové a televizní vysílání	29 068 555	42	31 722	28 927 825	41	34 984	31 074 571	41	37 472	33 914 390	46	36 656	36 650 494	44	38 982
Úřad pro přístup k dopravní infrastruktuře	0	0	0	0	0	0	2 823 590	4	43 979	14 483 878	25	47 280	12 355 659	24	41 860
Správa státních hmotných rezerv	122 601 418	338	29 934	130 967 487	338	32 000	139 457 167	343	33 788	169 092 289	407	34 368	179 489 023	417	35 598
Státní úřad pro jadernou bezpečnost	115 216 238	207	45 749	116 928 820	199	47 886	122 935 557	195	51 862	131 310 405	218	50 115	136 016 966	210	53 892
Generální inspekce bezpečnostních sborů	156 854 823	284	45 480	162 298 212	285	46 835	214 823 186	301	58 824	236 743 362	335	58 296	240 606 863	335	59 257
Technologická agentura České republiky	69 662 061	84	44 013	39 069 816	59	43 605	47 036 713	75	45 758	66 572 118	120	41 982	73 754 267	133	42 796
Národní úřad pro kybernetickou a informační bezpečnost	0	0	0	0	0	0	31 136 241	53	48 293	104 693 961	177	49 018	101 778 730	203	41 543
Nejvyšší kontrolní úřad	258 008 174	464	42 807	269 610 177	460	45 443	285 526 697	457	48 440	309 680 602	495	48 007	312 607 002	495	47 939
C E L K E M	147 090 311 441	422 445	26 892	151 433 532 175	422 354	28 393	166 612 242 717	431 873	30 627	186 430 327 876	453 431	32 693	209 749 136 186	469 737	35 515

* Přepočtené počty míst na úvazky v celoročním vyjádření. Údaje jsou zaokrouhleny na 2 desetinná místa a zobrazeny jako čísla celá

STÁTNÍ ROZPOČET 2019

POČTY MÍST ZAPOJENÝCH DO OBLASTI ČERPÁNÍ PROSTŘEDKŮ Z ROZPOČTU EVROPSKÉ UNIE A FINANČNÍCH MECHANISMŮ ZA OBLAST ORGANIZAČNÍCH SLOŽEK STÁTU A PŘÍSPĚVKOVÝCH ORGANIZACÍ

Kapitola	Administrativní personální kapacity ¹⁾ / Ostatní personální kapacity ²⁾	A - služební místa (zákon o státní službě); B - pracovní místa (zákoník práce), služební místa (příslušníci/vojáci)	Kmenoví zaměstnanci (přepočít na úvazky a celorok ³⁾)	Kmenoví zaměstnanci (plat plně SR) - motivace (fyzické osoby) ⁴⁾	Jednorázové navýšení (přepočít na úvazky a celorok ⁵⁾)
304 Úřad vlády České republiky	Ostatní personální kapacity	A	0	2	5
		B	0	2	120
		Celkem	0	4	125
309 Kancelář veřejného ochránce práv	Ostatní personální kapacity	A	0	0	0
		B	0	5	2
		Celkem	0	5	2
312 Ministerstvo financí	Administrativní personální kapacity	A	0	0	260
		B	0	0	2
		Celkem	0	0	262
	Ostatní personální kapacity	A	6	48	24
		B	2	3	1
		Celkem	8	51	25
	Souhrn	A	6	48	284
B		2	3	3	
Celkem		8	51	287	
313 Ministerstvo práce a sociálních věcí	Administrativní personální kapacity	A	0	77	398
		B	0	12	0
		Celkem	0	89	398
	Ostatní personální kapacity	A	0	62	1 464
		B	0	0	289
		Celkem	0	62	1 753
	Souhrn	A	0	139	1 862
B		0	12	289	
Celkem		0	151	2 151	
314 Ministerstvo vnitra	Administrativní personální kapacity	A	18	0	0
		B	0	0	0
		Celkem	18	0	0
	Ostatní personální kapacity	A	3	22	139
		B	37	56	20
		Celkem	40	78	159
	Souhrn	A	21	22	139
B		37	56	20	
Celkem		58	78	159	
315 Ministerstvo životního prostředí	Administrativní personální kapacity	A	16	0	41
		B	2	0	2
		Celkem	18	0	43
	Ostatní personální kapacity	A	33	0	69
		B	0	0	93
		Celkem	33	0	162
	Souhrn	A	49	0	110
B		2	0	95	
Celkem		51	0	205	
317 Ministerstvo pro místní rozvoj	Administrativní personální kapacity	A	0	45	821
		B	0	7	23
		Celkem	0	52	844
	Ostatní personální kapacity	A	0	0	14
		B	0	0	4
		Celkem	0	0	18
	Souhrn	A	0	45	835
B		0	7	27	
Celkem		0	52	862	
322 Ministerstvo průmyslu a obchodu	Administrativní personální kapacity	A	0	15	379
		B	0	0	22
		Celkem	0	15	401
	Ostatní personální kapacity	A	0	0	5
		B	0	0	29
		Celkem	0	0	34
	Souhrn	A	0	15	384
B		0	0	51	
Celkem		0	15	435	
327 Ministerstvo dopravy	Administrativní personální kapacity	A	57	0	35
		B	3	0	0
		Celkem	60	0	35
	Ostatní personální kapacity	A	7	4	2
		B	0	0	0
		Celkem	7	4	2
	Souhrn	A	64	4	37
B		3	0	0	
Celkem		67	4	37	

Kapitola		Administrativní personální kapacity ¹⁾ / Ostatní personální kapacity ²⁾	A - služební místa (zákon o státní službě); B - pracovní místa (zákoník práce), služební místa (příslušníci/vojáci)	Kmenoví zaměstnanci (přepočít na úvazky a celorok) ³⁾	Kmenoví zaměstnanci (plat plně SR) - motivace (fyzické osoby) ⁴⁾	Jednorázové navýšení (přepočít na úvazky a celorok) ⁵⁾
329	Ministerstvo zemědělství	Administrativní personální kapacity	A	15	63	0
			B	0	0	0
			Celkem	15	63	0
		Ostatní personální kapacity	A	0	113	0
			B	0	11	3
			Celkem	0	124	3
Souhrn	A	15	176	0		
	B	0	11	3		
	Celkem	15	187	3		
333	Ministerstvo školství, mládeže a tělovýchovy	Administrativní personální kapacity	A	73	0	363
			B	0	0	3
			Celkem	73	0	366
		Ostatní personální kapacity	A	0	0	6
			B	30	0	351
			Celkem	30	0	356
Souhrn	A	73	0	369		
	B	30	0	354		
	Celkem	103	0	722		
334	Ministerstvo kultury	Ostatní personální kapacity	A	0	4	0
			B	0	0	39
			Celkem	0	4	39
335	Ministerstvo zdravotnictví	Ostatní personální kapacity	A	0	47	25
			B	37	25	117
			Celkem	37	72	142
336	Ministerstvo spravedlnosti	Administrativní personální kapacity	A	0	0	0
			B	0	0	1
			Celkem	0	0	1
		Ostatní personální kapacity	A	0	30	2
			B	0	10	87
			Celkem	0	40	89
Souhrn	A	0	30	2		
	B	0	10	87		
	Celkem	0	40	89		
344	Úřad průmyslového vlastnictví	Ostatní personální kapacity	A	9	0	0
			B	0	0	0
			Celkem	9	0	0
345	Český statistický úřad	Ostatní personální kapacity	A	14	0	0
			B	0	0	0
			Celkem	14	0	0
377	Technologická agentura	Ostatní personální kapacity	A	0	0	0
			B	0	0	34
			Celkem	0	0	34
Administrativní personální kapacity			A	179	200	2 297
			B	5	19	53
Celkem			183	219	2 349	
Ostatní personální kapacity			A	71	332	1 754
			B	107	112	1 188
Celkem			179	444	2 942	
Souhrn			A	250	532	4 051
			B	112	131	1 241
Celkem			362	663	5 291	

¹⁾ Implementační struktura programů spolufinancovaných z ESI fondů podle usnesení vlády č. 444/2014 a fondů AMF, FVB, OP PMP.

²⁾ Realizace programů/projektů EU/FM.

³⁾ Přepočtený počet míst zaměstnanců (zohlednění úvazků i přepočtu na celorok) bez vazby na každoroční jednorázové navýšení/snižování. Jde o kmenové zaměstnance OSS/SPO, kteří po ukončení projektů, maximálně programového období kapitole zůstanou k dalšímu využití. Údaje jsou zaokrouhleny na 2 desetinná místa a zobrazeny jako čísla celá.

⁴⁾ Fyzický počet zaměstnanců jejichž plat je plně hrazen ze SR a zároveň součástí osobních nákladů je finanční motivace dle usnesení vlády č. 444/2014, případně fyzický počet zaměstnanců v rámci ostatních personálních kapacit jejichž plat je plně hrazen ze SR a na které se vztahuje finanční motivace.

⁵⁾ Přepočtený počet míst zaměstnanců (zohlednění úvazků i přepočtu na celorok) s vazbou na každoroční jednorázové navýšení/snižování. Údaje jsou zaokrouhleny na 2 desetinná místa a zobrazeny jako čísla celá.

VÝDAJE STÁTNÍHO ROZPOČTU NA VÝZKUM, VÝVOJ A INOVACE

v Kč

KAPITOLA	Skutečnost 2015	Skutečnost 2016	Skutečnost 2017	Státní rozpočet 2018	Státní rozpočet 2019	Index 2019 /2018
Úřad vlády ČR	25 348 496	62 486 218	76 370 186	79 403 981	65 506 346	82,5
národní zdroje	25 348 496	62 486 218	76 370 186	79 403 981	65 506 346	82,5
v tom: institucionální výdaje	25 348 496	62 486 218	76 370 186	79 403 981	65 506 346	104,0
účelové výdaje	0	0	0	0	0	0,0
zahraniční zdroje *)	0	0	0	0	0	0,0
Ministerstvo zahraničních věcí	0	0	9 986 613	25 152 000	25 336 000	100,7
v tom: institucionální výdaje	0	0	9 986 613	25 152 000	25 336 000	100,7
účelové výdaje	0	0	0	0	0	0,0
Ministerstvo obrany	432 981 090	397 053 604	483 263 504	436 040 000	414 486 150	95,1
v tom: institucionální výdaje	89 991 301	99 136 106	97 537 368	102 200 000	106 123 000	103,8
účelové výdaje	342 989 789	297 917 498	385 726 136	333 840 000	308 363 150	0,0
Ministerstvo práce a sociálních věcí	0	0	9 977 391	60 000 000	80 000 000	133,3
v tom: institucionální výdaje	0	0	9 977 391	60 000 000	80 000 000	133,3
účelové výdaje	0	0	0	0	0	0,0
Ministerstvo vnitra	419 573 711	364 055 447	640 874 187	608 321 000	798 822 402	131,3
v tom: institucionální výdaje	47 110 182	54 002 997	48 978 693	69 156 000	146 047 000	211,2
účelové výdaje	372 463 529	310 052 450	591 895 494	539 165 000	652 775 402	0,0
Ministerstvo životního prostředí	0	0	153 231 534	248 379 554	257 600 199	103,7
v tom: institucionální výdaje	0	0	153 231 534	248 379 554	257 600 199	103,7
účelové výdaje	0	0	0	0	0	0,0
Grantová agentura ČR	3 642 304 285	3 927 443 928	4 107 793 016	4 333 066 000	4 390 784 794	101,3
v tom: institucionální výdaje	80 615 409	85 581 739	85 014 655	109 783 000	109 783 000	100,0
účelové výdaje	3 561 688 876	3 841 862 189	4 022 778 362	4 223 283 000	4 281 001 794	0,0
Ministerstvo průmyslu a obchodu	5 291 804 922	640 374 977	1 927 225 968	2 993 928 152	2 924 604 421	97,7
národní zdroje	846 268 867	530 619 599	1 094 287 924	1 684 044 152	2 049 604 421	121,7
v tom: institucionální výdaje	486 690 817	226 348 416	252 252 173	601 000 000	442 512 710	73,6
účelové výdaje	359 578 050	304 271 183	842 035 752	1 083 044 152	1 607 091 711	148,4
zahraniční zdroje *)	4 445 536 055	109 755 378	832 938 044	1 309 884 000	875 000 000	66,8
Ministerstvo dopravy	0	0	15 332 946	50 000 000	50 000 000	100,0
v tom: institucionální výdaje	0	0	15 332 946	50 000 000	50 000 000	100,0
účelové výdaje	0	0	0	0	0	0,0
Ministerstvo zemědělství	815 597 280	858 044 769	875 396 428	884 726 000	982 682 952	111,1
v tom: institucionální výdaje	391 680 280	394 047 631	449 918 321	458 626 000	496 451 000	108,2
účelové výdaje	423 917 000	463 997 138	425 478 107	426 100 000	486 231 952	0,0
Ministerstvo školství, mládeže a tělovýchovy	21 686 788 125	15 296 759 600	16 690 662 807	18 751 885 565	19 734 339 959	105,2
národní zdroje	12 007 760 720	12 667 559 652	12 998 609 233	14 345 112 585	14 613 874 459	101,9
v tom: institucionální výdaje	8 085 446 602	7 243 012 504	7 559 380 336	8 896 591 355	9 372 444 229	105,3
účelové výdaje	3 922 314 119	5 424 547 148	5 439 228 896	5 448 521 230	5 241 430 230	96,2
zahraniční zdroje *)	9 679 027 404	2 629 199 948	3 692 053 574	4 406 772 980	5 120 465 500	116,2
Ministerstvo kultury	469 407 688	375 571 758	388 182 239	521 382 000	487 296 138	93,5
v tom: institucionální výdaje	94 763 688	100 402 758	107 055 239	96 382 000	99 696 138	103,4
účelové výdaje	374 644 000	275 169 000	281 127 000	425 000 000	387 600 000	0,0
Ministerstvo zdravotnictví	1 333 473 353	1 190 098 792	1 588 405 901	1 557 640 512	1 552 100 648	99,6
v tom: institucionální výdaje	428 882 633	490 352 736	611 765 354	646 197 447	502 100 648	77,7
účelové výdaje	904 590 720	699 746 056	976 640 547	911 443 065	1 050 000 000	0,0
Ministerstvo spravedlnosti **)	7 735 828	7 890 470	7 050 373	0	0	0,0
v tom: institucionální výdaje	5 480 803	6 682 121	5 963 120	0	0	0,0
účelové výdaje	2 255 024	1 208 349	1 087 253	0	0	0,0
Ústav pro studium totalitních režimů **)	0	2 931 128	4 286 063	0	0	0,0
v tom: institucionální výdaje	0	0	0	0	0	0,0
účelové výdaje	0	2 931 128	4 286 063	0	0	0,0
Akademie věd ČR	4 693 749 106	4 777 930 160	5 231 659 779	5 684 692 000	6 022 421 793	105,9
národní zdroje	4 693 749 106	4 777 930 160	5 231 659 779	5 684 692 000	6 022 421 793	105,9
v tom: institucionální výdaje	4 693 749 106	4 777 930 160	5 231 659 779	5 684 692 000	6 022 421 793	105,9
účelové výdaje	0	0	0	0	0	0,0
zahraniční zdroje *)	0	0	0	0	0	0,0
Technologická agentura ČR	3 169 883 044	2 823 387 117	2 923 837 660	4 335 548 383	4 274 646 444	98,6
národní zdroje	3 135 577 939	2 822 666 475	2 911 528 277	4 278 956 000	4 174 081 785	97,5
v tom: institucionální výdaje	120 617 392	111 960 261	110 774 169	128 445 000	128 445 000	100,0
účelové výdaje	3 014 960 547	2 710 706 214	2 800 754 109	4 150 511 000	4 045 636 785	97,5
zahraniční zdroje *)	34 305 105	720 642	12 309 382	56 592 383	100 564 659	177,7
C E L K E M	41 988 646 927	30 724 027 967	35 133 536 594	40 570 165 147	42 060 628 246	103,7
národní zdroje	27 829 778 363	27 984 352 000	30 596 235 593	34 796 915 784	35 964 598 087	103,4
v tom: institucionální výdaje	14 550 376 708	13 651 943 647	14 825 197 875	17 256 008 337	17 904 467 063	103,8
účelové výdaje	13 279 401 655	14 332 408 352	15 771 037 719	17 540 907 447	18 060 131 024	103,0
zahraniční zdroje *)	14 158 868 564	2 739 675 968	4 537 301 000	5 773 249 363	6 096 030 159	105,6

*) výdaje, které mají být kryty prostředky z rozpočtu EU a z finančních mechanismů

**) kapitola je pouze příjemcem podpory výzkumu, vývoje a inovací

PŘÍJMY A VÝDAJE KAPITOLY OPERACE STÁTNÍCH FINANČNÍCH AKTIV

v Kč

	Skutečnost 2015	Skutečnost 2016	Skutečnost 2017	Státní rozpočet 2018	Státní rozpočet 2019
1. Transfery od veřejných rozpočtů v tom : z výnosů z privatizov. majetku	0 0	0 0	0 0	0 0	0 0
2. Transfery od nefinančních podniků a korporací v tom : odvody od původců radioaktivních odpadů na jaderný účet příjmy z likvidace státních podniků	1 410 160 710 1 381 737 614 28 423 096	1 246 425 037 1 224 053 519 22 371 518	1 921 545 299 1 546 963 923 374 581 376	1 560 000 000 1 550 000 000 10 000 000	1 560 000 000 1 550 000 000 10 000 000
3. Příjmy z úroků a realizace finančního majetku v tom: příjmy z dividend čisté úrokové výnosy z finanč. invest. na účtu rezervy pro důch. reformu čisté úrokové výnosy z finančního investování (na JÚ)	750 297 483 249 484 379 0 500 813 104	464 324 312 122 333 478 0 341 990 834	680 686 466 184 261 255 0 496 425 211	320 000 000 130 000 000 0 190 000 000	3 500 000 000 3 130 000 000 0 370 000 000
4. Splátky některých pohledávek státu ve prospěch účtů SFA v tom : splátky půjček (pol. 2412) splátky jiných pohledávek státu (pol. 2329 ostatní nedaňové příjmy)	91 540 909 91 540 909 0	8 572 590 8 572 590 0	0 0 0	0 0 0	0 0 0
5. Příjmy z prodeje akcií a majetkových podílů (P 320)	965 902 500	196 390	29		a)
6. Ostatní příjmy na účtech SFA v tom : vratky prostředků ostatní vratky prostředků na restituce zemědělského majetku ostatní nedaňové příjmy vratky prostředků z minulých let (např. z VS, ČMZRB, MPO, ...)	22 732 547 0 0 4 776 957 17 955 590	7 498 418 0 0 5 481 939 2 016 478	32 270 481 0 0 3 077 718 29 192 763	16 500 000 1 500 000 0 0 15 000 000	16 500 000 1 500 000 0 0 15 000 000
Příjmy z operací na účtech SFA celkem	3 240 634 149	1 727 016 746	2 634 502 275	1 896 500 000	5 076 500 000
1. Neinvestiční transfery do jiných kapitol v tom : na řešení problémů spojených s důchodovou reformou na pozemkové úpravy zaměřené na řešení PPO (§ 1069) z VPM na programy PPO vedené v IS spolufin. z VPM na odstranění povodňových škod 2006 a na nová PPO k obnově a rozvoji VVZ k výdajům na programy ve veřejném zájmu vedené v IS k výdajům na podporu sportu na programy vyvolané zánikem věcných břemen na restit. majetku na programy vedené v IS pro ÚSC	0 0 0 0 0 0 0 0 0	40 000 000 0 0 0 40 000 000 0 0 0 0	50 000 000 0 0 0 0 0 0 50 000 000 50 000 000	50 000 000 0 0 0 0 0 0 0 0	0 0 0 0 0 0 0 0 0
2. Investiční transfery do jiných kapitol v tom : na řešení problémů spojených s důchodovou reformou na pozemkové úpravy zaměřené na řešení PPO (§ 1069) z VPM na programy PPO vedené v IS spolufin. z VPM na odstranění povodňových škod 2006 a na nová PPO k obnově a rozvoji VVZ k výdajům na programy ve veřejném zájmu vedené v IS na programy vedené v IS pro ÚSC k výdajům na podporu sportu na výdaje k org. a fin. zajištění účetnictví státu na programy vyvolané zánikem věcných břemen na restit. majetku dle UV č. 119 z 16.2.2011 (Nové Heřminovy) na MPVM	913 488 000 0 0 0 668 488 000 55 000 000 0 0 130 000 000 60 000 000	390 000 000 0 0 0 330 000 000 0 0 0 0 60 000 000	882 183 726 0 0 0 420 000 000 150 000 000 0 0 152 183 726 160 000 000	190 000 000 0 0 0 0 0 0 0 0 190 000 000	100 000 000 0 0 0 0 0 0 0 0 100 000 000
3. Výdaje na financování nakládání s radioaktivními odpady v tom : výdaje na činnost SÚRAO - kapitálové výdaje na činnost SÚRAO - běžné	257 800 000 87 000 000 170 800 000	325 000 000 138 000 000 187 000 000	0 0 0	0 0 0	0 0 0
4. Ostatní výdaje v tom : výdaje na řešení mimořádných situací a posílení ÚSC úhrady restitucí zemědělského majetku prostřednictvím MZe výdaje na ostatní závazky, apod.	5 007 548 5 000 000 0 7 548	11 496 799 10 265 806 0 1 230 993	175 022 217 170 916 282 2 501 760 1 604 175	365 000 000 240 000 000 50 000 000 75 000 000	215 000 000 90 000 000 50 000 000 75 000 000
Výdaje z operací na účtech SFA celkem	1 176 295 548	766 496 799	1 107 205 943	605 000 000	315 000 000
Saldo příjmů a výdajů z operací na účtech SFA bez výdajů jaderného účtu v kapitole MPO od roku 2017	2 064 338 601	960 519 947	1 527 296 332	1 291 500 000	4 761 500 000
Výdaje kryté převodem z jaderného účtu v kapitole Ministerstva průmyslu a obchodu (Správa úložišť radioaktivních odpadů) - od r. 2017			507 000 000	812 152 036	807 373 664
Saldo příjmů a výdajů z operací na účtech SFA včetně výdajů jaderného účtu v kapitole MPO od roku 2017			1 020 296 332	479 347 964	3 954 126 336

a) dle UV č. 968/2009

b) prostředky účelově určené usnesením vlády č. 797/2004

c) zákon č. 254/2001 Sb., vodní zákon v platném znění

d) zmocnění zvýšit výdaje zákonem č. 170/2006 Sb.

e) dle § 113, odst. 2 zákona č. 263/2016 Sb., (Atomový zákon) převedeno od r. 2017 do kapitoly Ministerstva průmyslu a obchodu (MPO)

f) dle UV č. 274 ze dne 10. 4. 2017 (Skalička) od r. 2017

*) z důvodu srovnatelnosti jsou v číselných údajích výdajů zahrnuty i prostředky uvolněné formou rozpočtových opatření do příslušných kapitol.

Z tohoto důvodu se údaje o skutečnosti odlišují od údajů uvedených v tabulce č. 4

STÁTNÍ ZÁRUKY ZA ÚVĚRY A SPLÁTKY ÚVĚRŮ V ROCE 2019

Státní záruky	Rok poskyt.	Výše záruky celkem	v mil.	v mil. Kč	v mil. Kč
			Stav záruky k 31.12. 2018	Splátka v roce 2019	Splatnost rok
A. Standardní záruky podle zákona č. 576/1990 Sb. a č. 218/2000 Sb.			2 381	1 135	
a) ekologického charakteru			0	0	
b) na rozvoj infrastruktury celkem			828	546	
z toho:					
I. koridor SŽDC, úvěr KfW navýšení (zákon č. 132/2002 Sb.)	2002	46 EUR	0	0	2018
II. koridor SŽDC - projekt III, úvěr EIB	2000	160 EUR	617	334	2020
Projekt české dálnice - A (D8,D11,R1,R35) - úvěr EIB ¹⁾	1999	230 EUR	0	0	2018
Program zlepšení stavu silnic třídy E-II - úvěr EIB ¹⁾	2000	100 EUR	211	212	2019
c) ostatní			1 553	589	
Projekt na odstranění škod z povodní - úvěr EIB ¹⁾	1997	200 EUR	1 238	378	2022
Vodohospodářský program - úvěr EIB ¹⁾	2000	100 EUR	315	211	2020
B. Nestandardní záruky - bankovní sektor			0	0	
Záruka za IPB ve prospěch ČNB (usn. vl. 622/2000) ²⁾	2000		0	0	2016
Záruka za IPB ve prospěch ČSOB (usn.vl. 622/2000) ³⁾	2000	160 000 CZK	0	0	
Záruka na zajištění půjčky ČNB pro MMF (zákon č. 179/2018 Sb.)*)	2018	1 500 EUR	0	0	2019-27
Ú h r n e m A + B			2 381	1 135	
40% předpokládaných výdajů SR (§ 77 odst. 2 zák. 218/2000 Sb.)			602 160	podmínka zákona	
objem záruk před účinností zákona č. 218/2000 Sb.			2 381	je splněna	

<i>Státní záruky</i>	<i>Rok poskyt.</i>	<i>Výše záruky celkem</i>	<i>Stav záruky k 31.12. 2018</i>	<i>Splátka v roce 2019</i>	<i>Splatnost rok</i>
C. Záruky poskytnuté podle zákona č. 77/2002 Sb. (od 1. 1. 2003)			0	0	<i>Splatnost</i>
za závazky Správy železniční dopravní cesty, s.o.	0	0	0	0	
D. Záruky ze zákona č. 58/1995 Sb.			<i>Limit záruky k 31.12.2018</i>	<i>Limit záruky k 31.12.2019</i>	
celkem			281 000	243 000	
z toho: Záruky za závazky Exportní a garanční pojišťovny, a.s.			211 000	188 000	
Záruky za závazky České exportní banky, a.s.			70 000	55 000	

Legenda:

- 1) Příjemcem úvěru je Českomoravská záruční a rozvojová banka, a.s.
 - 2) Plnění na základě dokumentu "Smlouva a slib odškodnění" podepsaného mezi MF a ČNB.
Jednostranné závazné prohlášení ČSOB zahrnuje maximální objem 160 mld. Kč státní podpory a čas. limit uplatnění do 31.12.2016
 - 3) Plnění na základě dokumentu "Smlouva a státní záruka" podepsaného mezi MF a ČSOB.
Aktiva ČSOB - IPB byla v rámci Smlouvy o plánu restrukturalizace převedena do ČKA, konečné vypořádání a případný dopad do SR není dořešen.
 - 4) Stav záruky vyjadřuje nesplacenou jistinu; splátka v roce je včetně příslušenství
- *) Garantovaná půjčka nebyla dosud čerpána

D.

Struktura příjmů a výdajů kapitol státního rozpočtu podle druhů a odvětví

Příjmy kapitol státního rozpočtu podle druhů

Tabulka č. 1 – rok 2019

Tabulka č. 2 – rok 2018

Tabulka č. 3 – rok 2017 skutečnost

PŘÍJMY STÁTNÍHO ROZPOČTU PODLE KAPITOL
DRUHOVÉ TŘÍDĚNÍ
v Kč

K a p i t o l a	111 (mimo 1119)	1111	1112	1113	112 (mimo 1129)	11 (mimo 1119 a 1129)	121 (mimo 1219)	1211	122 a 123	12 (mimo 1219)	132	133	134
	Daně z příjmů fyzických osob	Daň z příjmů fyzických osob placená plátcí	Daň z příjmů fyzických osob placená poplatníky	Daň z příjmů fyzických osob vybíraná srážkou	Daně z příjmů právnických osob	Daně z příjmů, zisku a kapitálových výnosů	Obecné daně ze zboží a služeb v tuzemsku	Daň z přidané hodnoty	Zvláštní daně a poplatky ze zboží a služeb v tuzemsku	Daně ze zboží a služeb v tuzemsku	Daně a poplatky z provozu motorových vozidel	Poplatky a odvody v oblasti životního prostředí	Místní poplatky z vybraných činností a služeb
301 Kancelář prezidenta republiky 302 Poslanecká sněmovna Parlamentu 303 Senát Parlamentu 304 Úřad vlády České republiky 305 Bezpečnostní informační služba 306 Ministerstvo zahraničních věcí 307 Ministerstvo obrany 308 Národní bezpečnostní úřad 309 Kancelář veřejného ochránce práv 312 Ministerstvo financí 313 Ministerstvo práce a sociálních věcí 314 Ministerstvo vnitra 315 Ministerstvo životního prostředí 317 Ministerstvo pro místní rozvoj 321 Grantová agentura České republiky 322 Ministerstvo průmyslu a obchodu 327 Ministerstvo dopravy 328 Český telekomunikační úřad 329 Ministerstvo zemědělství 333 Ministerstvo školství, mládeže a tělovýchovy 334 Ministerstvo kultury 335 Ministerstvo zdravotnictví 336 Ministerstvo spravedlnosti 343 Úřad pro ochranu osobních údajů 344 Úřad průmyslového vlastnictví 345 Český statistický úřad 346 Český úřad zeměměřičký a katastrální 348 Český báňský úřad 349 Energetický regulační úřad 353 Úřad pro ochranu hospodářské soutěže 355 Ústav pro studium totalitních režimů 358 Ústavní soud 359 Úřad Národní rozpočtové rady 361 Akademie věd České republiky 371 Úřad pro dohled nad hospodařením politických stran a politických hnutí 372 Rada pro rozhlasové a televizní vysílání 373 Úřad pro přístup k dopravní infrastruktuře 374 Správa státních hmotných rezerv 375 Státní úřad pro jadernou bezpečnost 376 Generální inspekce bezpečnostních sborů 377 Technologická agentura České republiky 378 Národní úřad pro kybernetickou a informační bezpečnost 381 Nejvyšší kontrolní úřad 396 Státní dluh 397 Operace státních finančních aktiv 398 Všeobecná pokladní správa											20 000 000		
	165 600 000 000	146 200 000 000	7 400 000 000	12 000 000 000	124 400 000 000	290 000 000 000	297 900 000 000	297 900 000 000	157 400 000 000	455 300 000 000		1 550 000 000 300 000 000	
C E L K E M	165 600 000 000	146 200 000 000	7 400 000 000	12 000 000 000	124 400 000 000	290 000 000 000	297 900 000 000	297 900 000 000	157 400 000 000	455 300 000 000	0	1 870 000 000	0

PŘÍJMY STÁTNÍHO ROZPOČTU PODLE KAPITOL
DRUHOVÉ TŘÍDĚNÍ
v Kč

Kapitola	135	136	137	138	13	140 (mimo 1409)	14 (mimo 1409)	151	152 (mimo 1529)	15 (mimo 1529)	161 a 162		163
	Ostatní odvody z vybraných činností a služeb	Správní poplatky	Poplatky na činnost správních úřadů	Daně, poplatky a jiná obdobná peněžitá plnění v oblasti hazardních her	Daně a poplatky z vybraných činností a služeb	Daně a cla za zboží a služby ze zahraničí	Daně a cla za zboží a služby ze zahraničí	Daně z majetku	Daně z majetkových a kapitálových převodů	Majetkové daně	Pojistné na sociální zabezpečení a příspěvek na státní politiku zaměstnanosti	z toho: Pojistné na důchodové pojištění (z PSP 161+162)	Pojistné na veřejné zdravotní pojištění
301 Kancelář prezidenta republiky													
302 Poslanecká sněmovna Parlamentu													
303 Senát Parlamentu													
304 Úřad vlády České republiky													
305 Bezpečnostní informační služba													
306 Ministerstvo zahraničních věcí		900 000 000			900 000 000								
307 Ministerstvo obrany		100 000			100 000						4 459 293 197	3 963 816 175	
308 Národní bezpečnostní úřad		250 000			250 000								
309 Kancelář veřejného ochránce práv													
312 Ministerstvo financí		32 900 000			32 900 000						763 755 436	678 893 721	
313 Ministerstvo práce a sociálních věcí		5 000 000			5 000 000						541 418 611 534	481 339 500 423	
314 Ministerstvo vnitra		5 860 000	140 000		6 000 000						8 482 355 333	7 515 240 303	
315 Ministerstvo životního prostředí	72 800 000	900 000			93 700 000								
317 Ministerstvo pro místní rozvoj		1 500 000			1 500 000								
321 Grantová agentura České republiky													
322 Ministerstvo průmyslu a obchodu	170 002 283	37 000 000			207 002 283								
327 Ministerstvo dopravy		170 000 000			170 000 000								
328 Český telekomunikační úřad		44 000 000			44 000 000								
329 Ministerstvo zemědělství		9 000 000			9 000 000								
333 Ministerstvo školství, mládeže a tělovýchovy		700 000			700 000								
334 Ministerstvo kultury		40 000			40 000								
335 Ministerstvo zdravotnictví		25 000 000			25 000 000						1 222 836 068	1 086 965 394	
336 Ministerstvo spravedlnosti													
343 Úřad pro ochranu osobních údajů													
344 Úřad průmyslového vlastnictví		80 000 000			80 000 000								
345 Český statistický úřad													
346 Český úřad zeměměřičký a katastrální		620 000 000			620 000 000								
348 Český báňský úřad	364 290 606	150 000			364 440 606								
349 Energetický regulační úřad		3 111 100	293 376 900		296 488 000								
353 Úřad pro ochranu hospodářské soutěže		3 800 000			3 800 000								
355 Ústav pro studium totalitních režimů													
358 Ústavní soud													
359 Úřad Národní rozpočtové rady													
361 Akademie věd České republiky													
371 Úřad pro dohled nad hospodařením politických stran a politických hnutí													
372 Rada pro rozhlasové a televizní vysílání		4 550 000			4 550 000								
373 Úřad pro přístup k dopravní infrastruktuře													
374 Správa státních hmotných rezerv													
375 Státní úřad pro jadernou bezpečnost			170 000 000		170 000 000								
376 Generální inspekce bezpečnostních sborů											69 450 396	61 733 686	
377 Technologická agentura České republiky													
378 Národní úřad pro kybernetickou a informační bezpečnost													
381 Nejvyšší kontrolní úřad													
396 Státní dluh													
397 Operace státních finančních aktiv					1 550 000 000								
398 Všeobecná pokladní správa				4 800 000 000	5 100 000 000	250 000	250 000		12 300 000 000	12 300 000 000			
C E L K E M	607 092 889	1 943 861 100	463 516 900	4 800 000 000	9 684 470 889	250 000	250 000	0	12 300 000 000	12 300 000 000	556 416 301 964	494 646 149 702	0

PŘÍJMY STÁTNÍHO ROZPOČTU PODLE KAPITOL
DRUHOVÉ TRŽDĚNÍ
v Kč

Kapitola	169	16	170,1119,1129,1219, 1409,1529	17 (včetně 1119,1129,1219, 1409,1529)	1		211	212	213	214	215	21	221
	Zrušené daně z objemu mezd	Povinné pojistné	Ostatní daňové příjmy	Ostatní daňové příjmy	DAŇOVÉ PŘÍJMY CELKEM	Z daňových příjmů celkem: příjmy z daní a poplatků	Příjmy z vlastní činnosti	Odvody přebytků organizací s přímým vztahem	Příjmy z pronájmu majetku	Výnosy z finančního majetku	Soudní poplatky	Příjmy z vlastní činnosti a odvody přebytků organizací s přímým vztahem	Přijaté sankční platby
301 Kancelář prezidenta republiky							60 000					60 000	
302 Poslanecká sněmovna Parlamentu							13 000 000		1 500 000			14 500 000	
303 Senát Parlamentu							1 900 000		800 000			2 700 000	
304 Úřad vlády České republiky							50 000		850 000			900 000	
305 Bezpečnostní informační služba							160 000 000					160 000 000	
306 Ministerstvo zahraničních věcí					900 000 000	900 000 000	3 515 000		15 460 000	400 000		19 375 000	
307 Ministerstvo obrany		4 459 293 197			4 459 393 197	100 000	44 582 257	200 000 000	34 800 000			279 382 257	20 600
308 Národní bezpečnostní úřad					250 000	250 000	500 000			50 000		550 000	
309 Kancelář veřejného ochránce práv									250 000			250 000	
312 Ministerstvo financí		763 755 436			796 655 436	32 900 000	74 493 000		187 836 000	15 086 000		277 415 000	1 173 130 000
313 Ministerstvo práce a sociálních věcí		541 418 611 534	605 000 000	605 000 000	542 028 611 534	610 000 000			2 230 000			2 230 000	
314 Ministerstvo vnitra		8 482 355 333			8 488 355 333	6 000 000	156 195 900	4 000 000	19 750 700	12 000		179 958 600	1 895 000
315 Ministerstvo životního prostředí					93 700 000	93 700 000	700 000	10 000 000	8 803 600			19 503 600	
317 Ministerstvo pro místní rozvoj					1 500 000	1 500 000			60 000 000			60 000 000	
321 Grantová agentura České republiky									3 700 000	415 770 000		455 970 000	52 430 000
322 Ministerstvo průmyslu a obchodu					207 002 283	207 002 283	36 500 000		31 047 000	15 000		205 862 000	1 068 000
327 Ministerstvo dopravy					170 000 000	170 000 000	44 800 000	130 000 000	70 000			829 814 000	16 250 000
328 Český telekomunikační úřad					44 000 000	44 000 000	829 744 000	1 000 000 000	252 174 000	5 600 000		1 467 824 000	97 742 000
329 Ministerstvo zemědělství					9 000 000	9 000 000	210 050 000						
333 Ministerstvo školství, mládeže a tělovýchovy					700 000	700 000	66 000		2 899 500	2 150		2 967 650	
334 Ministerstvo kultury					40 000	40 000		109 972 411	350 000	1 000		110 323 411	10 000
335 Ministerstvo zdravotnictví					25 000 000	25 000 000	1 205 000	3 500 000	2 333 000	211 000		7 249 000	12 431 000
336 Ministerstvo spravedlnosti		1 222 836 068			1 222 836 068		20 257 500		25 953 920	18 100	1 134 420 000	1 180 649 520	103 714 480
343 Úřad pro ochranu osobních údajů									10 000			20 010 000	
344 Úřad průmyslového vlastnictví					80 000 000	80 000 000	20 000 000		10 000			20 010 000	
345 Český statistický úřad							2 300 000		10 000			2 310 000	
346 Český úřad zeměměřičký a katastrální					620 000 000	620 000 000	198 590 550		1 409 450			200 000 000	
348 Český báňský úřad					364 440 606	364 440 606	10 000		156 000			166 000	1 885 000
349 Energetický regulační úřad					296 488 000	296 488 000							30 000 000
353 Úřad pro ochranu hospodářské soutěže					3 800 000	3 800 000	20 000					20 000	
355 Ústav pro studium totalitních režimů													
358 Ústavní soud													
359 Úřad Národní rozpočtové rady													
361 Akademie věd České republiky													
371 Úřad pro dohled nad hospodařením politických stran a politických hnutí													
372 Rada pro rozhlasové a televizní vysílání					4 550 000	4 550 000							1 500 000
373 Úřad pro přístup k dopravní infrastruktuře													
374 Správa státních hmotných rezerv							2 800 000		13 200 000			16 000 000	
375 Státní úřad pro jadernou bezpečnost					170 000 000	170 000 000			150 000			150 000	250 000
376 Generální inspekce bezpečnostních sborů		69 450 396			69 450 396								
377 Technologická agentura České republiky													
378 Národní úřad pro kybernetickou a informační bezpečnost													
381 Nejvyšší kontrolní úřad							310 000		18 140	1 000		329 140	
396 Státní dluh													
397 Operace státních finančních aktiv					1 550 000 000	1 550 000 000			10 000 000	3 500 000 000		3 510 000 000	
398 Všeobecná pokladní správa			1 050 500 000	1 050 500 000	763 750 750 000	763 750 750 000		2 000 000 000				2 000 000 000	
C E L K E M	0	556 416 301 964	1 655 500 000	1 655 500 000	1 325 356 522 853	768 940 220 889	1 821 649 207	3 467 472 411	665 761 310	3 937 166 250	1 134 420 000	11 026 469 178	1 492 326 080

PŘÍJMY STÁTNÍHO ROZPOČTU PODLE KAPITOL
DRUHOVÉ TŘÍDĚNÍ
v Kč

K a p i t o l a	222	22	231	232	234	235	236	239	23	241	242	243	244	245
	Přijaté vratky transferů a ostatní příjmy z finančního vypořádání	Přijaté sankční platby a vratky transferů	Příjmy z prodeje krátkodobého a drobného dlouhodobého majetku	Ostatní nedaňové příjmy	Příjmy z využívání výhradních práv k přírodním zdrojům	Příjmy za využívání dalších majetkových práv	Dobrovolné pojistné	Dočasné zatřídění příjmů	Příjmy z prodeje nekapitálového majetku a ostatní nedaňové příjmy	Splátky půjčených prostředků od podnikatelských subjektů	Splátky půjčených prostředků od obecně prospěšných společností a podobných subjektů	Splátky půjčených prostředků od veřejných rozpočtů ústřední úrovně	Splátky půjčených prostředků od veřejných rozpočtů územní úrovně	Splátky půjčených prostředků od zřízených a podobných subjektů
301 Kancelář prezidenta republiky									1 500 000					
302 Poslanecká sněmovna Parlamentu				1 500 000					1 500 000					
303 Senát Parlamentu														
304 Úřad vlády České republiky			10 000	590 000					600 000					
305 Bezpečnostní informační služba														
306 Ministerstvo zahraničních věcí			25 000	17 500 000					17 525 000					
307 Ministerstvo obrany		20 600	10 160 000	142 246 143					152 406 143					
308 Národní bezpečnostní úřad														
309 Kancelář veřejného ochránce práv														
312 Ministerstvo financí		1 173 130 000	2 725 000	123 526 000	17 000 000				143 251 000	129 589 200				
313 Ministerstvo práce a sociálních věcí	257 100 000	257 100 000		50 670 000			310 000 000		360 670 000					
314 Ministerstvo vnitra	19 304 000	21 199 000	1 215 300	266 188 286					267 403 586					
315 Ministerstvo životního prostředí	2 000 000	2 000 000		12 346 400					12 346 400					
317 Ministerstvo pro místní rozvoj														
321 Grantová agentura České republiky														
322 Ministerstvo průmyslu a obchodu		52 430 000		5 200 000					5 200 000	11 000 000				300 000 000
327 Ministerstvo dopravy		1 068 000		70 000					70 000					
328 Český telekomunikační úřad		16 250 000												
329 Ministerstvo zemědělství	346 400 000	444 142 000	150 000	38 120 000					38 270 000	3 500 000				
333 Ministerstvo školství, mládeže a tělovýchovy				1 088 350					1 088 350					88 000 000
334 Ministerstvo kultury		10 000												
335 Ministerstvo zdravotnictví		12 431 000		2 120 000					2 120 000					
336 Ministerstvo spravedlnosti		103 714 480	75 000	555 803 000					555 878 000					
343 Úřad pro ochranu osobních údajů														
344 Úřad průmyslového vlastnictví			5 000	380 000		129 600 000			129 985 000					
345 Český statistický úřad				750 000					750 000					
346 Český úřad zeměměřičký a katastrální														
348 Český báňský úřad		1 885 000	5 000	60 000					65 000					
349 Energetický regulační úřad		30 000 000												
353 Úřad pro ochranu hospodářské soutěže				1 680 000					1 680 000					
355 Ústav pro studium totalitních režimů														
358 Ústavní soud														
359 Úřad Národní rozpočtové rady														
361 Akademie věd České republiky														
371 Úřad pro dohled nad hospodařením politických stran a politických hnutí														
372 Rada pro rozhlasové a televizní vysílání		1 500 000												
373 Úřad pro přístup k dopravní infrastruktuře														
374 Správa státních hmotných rezerv														
375 Státní úřad pro jadernou bezpečnost		250 000												
376 Generální inspekce bezpečnostních sborů														
377 Technologická agentura České republiky														
378 Národní úřad pro kybernetickou a informační bezpečnost														
381 Nejvyšší kontrolní úřad				138 800					138 800					
396 Státní dluh														
397 Operace státních finančních aktiv	16 500 000	16 500 000												
398 Všeobecná pokladní správa	251 000 000	251 000 000		460 929 060					460 929 060	3 000 000	86 000 000		124 320 800	
C E L K E M	892 304 000	2 384 630 080	14 370 300	1 680 906 039	17 000 000	129 600 000	310 000 000	0	2 151 876 339	147 089 200	86 000 000	0	124 320 800	388 000 000

PŘÍJMY STÁTNÍHO ROZPOČTU PODLE KAPITOL
DRUHOVÉ TRŽDĚNÍ
v Kč

Kapitola	246	247	248	24	251	25	2	311	312	31	320	32	3
	Splátky půjčených prostředků od obyvatelstva	Splátky půjčených prostředků ze zahraničí	Splátky za úhradu dluhů nebo dodávek	Přijaté splátky půjčených prostředků	Příjmy sdílené s Evropskou unií	Příjmy sdílené s nadnárodním orgánem	NEDANOVÉ PŘÍJMY CELKEM	Příjmy z prodeje dlouhodobého majetku (kromě drobného)	Ostatní kapitálové příjmy	Příjmy z prodeje dlouhodobého majetku a ostatní kapitálové příjmy	Příjmy z prodeje dlouhodobého finančního majetku	Příjmy z prodeje dlouhodobého finančního majetku	KAPITÁLOVÉ PŘÍJMY CELKEM
301 Kancelář prezidenta republiky							60 000						
302 Poslanecká sněmovna Parlamentu							16 000 000						
303 Senát Parlamentu							2 700 000						
304 Úřad vlády České republiky							1 500 000						
305 Bezpečnostní informační služba							160 000 000						
306 Ministerstvo zahraničních věcí							36 900 000	3 100 000		3 100 000			3 100 000
307 Ministerstvo obrany							431 809 000	190 000 000		190 000 000			190 000 000
308 Národní bezpečnostní úřad							550 000						
309 Kancelář veřejného ochránce práv							250 000						
312 Ministerstvo financí				129 589 200	1 680 000 000	1 680 000 000	3 403 385 200	627 050 000		627 050 000	25 630 000	25 630 000	652 680 000
313 Ministerstvo práce a sociálních věcí							620 000 000						
314 Ministerstvo vnitra							468 561 186	5 438 814		5 438 814			5 438 814
315 Ministerstvo životního prostředí							33 850 000	7 361 370 000		7 361 370 000			7 361 370 000
317 Ministerstvo pro místní rozvoj							60 000 000						
321 Grantová agentura České republiky													
322 Ministerstvo průmyslu a obchodu				311 000 000			824 600 000						
327 Ministerstvo dopravy							207 000 000						
328 Český telekomunikační úřad							846 064 000						
329 Ministerstvo zemědělství			1 000 000	4 500 000			1 954 736 000	367 564 000		367 564 000			367 564 000
333 Ministerstvo školství, mládeže a tělovýchovy				88 000 000			92 056 000						
334 Ministerstvo kultury							110 333 411						
335 Ministerstvo zdravotnictví							21 800 000						
336 Ministerstvo spravedlnosti							1 840 242 000						
343 Úřad pro ochranu osobních údajů													
344 Úřad průmyslového vlastnictví							149 995 000	5 000		5 000			5 000
345 Český statistický úřad							3 060 000						
346 Český úřad zeměměřičký a katastrální							200 000 000						
348 Český báňský úřad							2 116 000	100 000		100 000			100 000
349 Energetický regulační úřad							30 000 000						
353 Úřad pro ochranu hospodářské soutěže							1 700 000						
355 Ústav pro studium totalitních režimů													
358 Ústavní soud													
359 Úřad Národní rozpočtové rady													
361 Akademie věd České republiky													
371 Úřad pro dohled nad hospodařením politických stran a politických hnutí													
372 Rada pro rozhlasové a televizní vysílání							1 500 000						
373 Úřad pro přístup k dopravní infrastruktuře													
374 Správa státních hmotných rezerv							16 000 000	8 000 000		8 000 000			8 000 000
375 Státní úřad pro jadernou bezpečnost							400 000						
376 Generální inspekce bezpečnostních sborů													
377 Technologická agentura České republiky													
378 Národní úřad pro kybernetickou a informační bezpečnost													
381 Nejvyšší kontrolní úřad							467 940						
396 Státní dluh													
397 Operace státních finančních aktiv							3 526 500 000						
398 Všeobecná pokladní správa		136 000 000		349 320 800			3 061 249 860						
CELKEM	0	136 000 000	1 000 000	882 410 000	1 680 000 000	1 680 000 000	18 125 385 597	8 562 627 814	0	8 562 627 814	25 630 000	25 630 000	8 588 257 814

PŘÍJMY STÁTNÍHO ROZPOČTU PODLE KAPITOL
DRUHOVÉ TŘÍDĚNÍ
v Kč

Kapitola	411	4118	412	413	414	415	4153	416	41	421	4218	422	423
	Neinvestiční přijaté transfery od veřejných rozpočtů ústřední úrovně	Neinvestiční převody z Národního fondu	Neinvestiční přijaté transfery od veřejných rozpočtů územní úrovně	Převody z vlastních fondů a ve vztahu k útvaram bez plně právní subjektivity	Převody z vlastních fondů přes rok	Neinvestiční přijaté transfery ze zahraničí	Neinvestiční transfery přijaté od Evropské unie	Neinvestiční přijaté transfery ze státních finančních aktiv	Neinvestiční přijaté transfery	Investiční přijaté transfery od veřejných rozpočtů ústřední úrovně	Investiční převody z Národního fondu	Investiční přijaté transfery od veřejných rozpočtů územní úrovně	Investiční přijaté transfery ze zahraničí
301 Kancelář prezidenta republiky													
302 Poslanecká sněmovna Parlamentu													
303 Senát Parlamentu													
304 Úřad vlády České republiky	74 931 960	74 931 960				1 489 003			76 420 963				
305 Bezpečnostní informační služba													
306 Ministerstvo zahraničních věcí													
307 Ministerstvo obrany	13 392 899	13 392 899							13 392 899	93 000 000	93 000 000		
308 Národní bezpečnostní úřad													
309 Kancelář veřejného ochránce práv						787 940	787 940		787 940				
312 Ministerstvo financí	330 838 245	330 838 245				66 012 843	8 012 843		396 851 088	4 325 000	4 325 000		1 002 397
313 Ministerstvo práce a sociálních věcí	9 610 707 780	9 610 707 780				108 376 000	108 376 000		9 719 083 780	29 751 649	29 751 649		
314 Ministerstvo vnitra	194 856 018	194 856 018				77 508 870	76 842 283		272 364 888	1 126 027 223	1 126 027 223		119 975 607
315 Ministerstvo životního prostředí	251 429 053	251 429 053				102 149 000	67 349 000		353 578 053	7 457 091 836	7 457 091 836		51 000
317 Ministerstvo pro místní rozvoj	685 944 250	685 944 250				2 000 000			687 944 250	5 893 231 000	5 893 231 000		
321 Grantová agentura České republiky													
322 Ministerstvo průmyslu a obchodu	2 474 260 915	1 126 780 915				293 250			2 474 554 165	2 891 500 000	2 891 500 000		
327 Ministerstvo dopravy	112 355 230	112 355 230				30 135 415	30 135 415		142 490 645	17 831 722 958	17 831 722 958		895 519 718
328 Český telekomunikační úřad										8 725 346	8 725 346		
329 Ministerstvo zemědělství	175 000 000	120 000 000				28 902 224 355	28 902 224 355		29 077 224 355	1 361 183 955	1 361 183 955		2 569 697 830
333 Ministerstvo školství, mládeže a tělovýchovy	6 816 886 991	6 816 886 991				10 465 500	9 881 500		6 827 352 491	3 231 134 253	3 231 134 253		
334 Ministerstvo kultury	54 389 436	54 389 436							54 389 436	410 709 026	410 709 026		
335 Ministerstvo zdravotnictví	685 465 061	685 465 061				180 000	180 000		685 645 061	200 000 000	200 000 000		
336 Ministerstvo spravedlnosti	73 674 690	73 674 690				794 213	794 213		74 468 903	160 438 536	160 438 536		1 078 137
343 Úřad pro ochranu osobních údajů													
344 Úřad průmyslového vlastnictví						5 787 000	5 787 000		5 787 000				
345 Český statistický úřad						8 945 000	8 945 000		8 945 000				
346 Český úřad zeměměřičký a katastrální	32 345	32 345							32 345	24 464 292	24 464 292		
348 Český báňský úřad										4 977 998	4 977 998		
349 Energetický regulační úřad													
353 Úřad pro ochranu hospodářské soutěže													
355 Ústav pro studium totalitních režimů													
358 Ústavní soud													
359 Úřad Národní rozpočtové rady													
361 Akademie věd České republiky													
371 Úřad pro dohled nad hospodařením politických stran a politických hnutí													
372 Rada pro rozhlasové a televizní vysílání													
373 Úřad pro přístup k dopravní infrastruktuře													
374 Správa státních hmotných rezerv										1 419 905	1 419 905		
375 Státní úřad pro jadernou bezpečnost													
376 Generální inspekce bezpečnostních sborů													
377 Technologická agentura České republiky	96 848 429	96 848 429				3 716 230			100 564 659				
378 Národní úřad pro kybernetickou a informační bezpečnost													
381 Nejvyšší kontrolní úřad													
396 Státní dluh													
397 Operace státních finančních aktiv													
398 Všeobecná pokladní správa	18 000 000 000								18 000 000 000				
C E L K E M	39 651 013 302	20 248 533 302	0	0	0	29 320 864 619	29 219 315 549	0	68 971 877 921	40 729 702 977	39 384 702 977	0	3 587 324 689

DRUHOVÉ TRŽDĚNÍ
v Kč

Kapitola	4233	424	42	4		0
	Investiční transfery přijaté od Evropské unie	Investiční přijaté transfery ze státních finančních aktiv	Investiční přijaté transfery	PŘIJATÉ TRANSFERY CELKEM	NEDAŇOVÉ PŘÍJMY, KAPITÁLOVÉ PŘÍJMY A PŘIJATÉ TRANSFERY CELKEM	PŘÍJMY STÁTNÍHO ROZPOČTU CELKEM
301 Kancelář prezidenta republiky					60 000	60 000
302 Poslanecká sněmovna Parlamentu					16 000 000	16 000 000
303 Senát Parlamentu					2 700 000	2 700 000
304 Úřad vlády České republiky				76 420 963	77 920 963	77 920 963
305 Bezpečnostní informační služba					160 000 000	160 000 000
306 Ministerstvo zahraničních věcí					40 000 000	940 000 000
307 Ministerstvo obrany			93 000 000	106 392 899	728 201 899	5 187 595 096
308 Národní bezpečnostní úřad					550 000	800 000
309 Kancelář veřejného ochránce práv				787 940	1 037 940	1 037 940
312 Ministerstvo financí	1 002 397		5 327 397	402 178 485	4 458 243 685	5 254 899 121
313 Ministerstvo práce a sociálních věcí			29 751 649	9 748 835 429	10 368 835 429	552 397 446 963
314 Ministerstvo vnitra	117 417 991		1 246 002 830	1 518 367 718	1 992 367 718	10 480 723 051
315 Ministerstvo životního prostředí	51 000		7 457 142 836	7 810 720 889	15 205 940 889	15 299 640 889
317 Ministerstvo pro místní rozvoj			5 893 231 000	6 581 175 250	6 641 175 250	6 642 675 250
321 Grantová agentura České republiky						0
322 Ministerstvo průmyslu a obchodu			2 891 500 000	5 366 054 165	6 190 654 165	6 397 656 448
327 Ministerstvo dopravy	895 519 718		18 727 242 676	18 869 733 321	19 076 733 321	19 246 733 321
328 Český telekomunikační úřad			8 725 346	8 725 346	854 789 346	898 789 346
329 Ministerstvo zemědělství	2 569 697 830		3 930 881 785	33 008 106 140	35 330 406 140	35 339 406 140
333 Ministerstvo školství, mládeže a tělovýchovy			3 231 134 253	10 058 486 744	10 150 542 744	10 151 242 744
334 Ministerstvo kultury			410 709 026	465 098 462	575 431 873	575 471 873
335 Ministerstvo zdravotnictví			200 000 000	885 645 061	907 445 061	932 445 061
336 Ministerstvo spravedlnosti	1 078 137		161 516 673	235 985 576	2 076 227 576	3 299 063 644
343 Úřad pro ochranu osobních údajů						0
344 Úřad průmyslového vlastnictví				5 787 000	155 787 000	235 787 000
345 Český statistický úřad				8 945 000	12 005 000	12 005 000
346 Český úřad zeměměřický a katastrální			24 464 292	24 496 637	224 496 637	844 496 637
348 Český báňský úřad			4 977 998	4 977 998	7 193 998	371 634 604
349 Energetický regulační úřad					30 000 000	326 488 000
353 Úřad pro ochranu hospodářské soutěže					1 700 000	5 500 000
355 Ústav pro studium totalitních režimů						0
358 Ústavní soud						0
359 Úřad Národní rozpočtové rady						0
361 Akademie věd České republiky						0
371 Úřad pro dohled nad hospodařením politických stran a politických hnutí						0
372 Rada pro rozhlasové a televizní vysílání					1 500 000	6 050 000
373 Úřad pro přístup k dopravní infrastruktuře						0
374 Správa státních hmotných rezerv			1 419 905	1 419 905	25 419 905	25 419 905
375 Státní úřad pro jadernou bezpečnost					400 000	170 400 000
376 Generální inspekce bezpečnostních sborů						69 450 396
377 Technologická agentura České republiky				100 564 659	100 564 659	100 564 659
378 Národní úřad pro kybernetickou a informační bezpečnost						0
381 Nejvyšší kontrolní úřad					467 940	467 940
396 Státní dluh						0
397 Operace státních finančních aktiv					3 526 500 000	5 076 500 000
398 Všeobecná pokladní správa				18 000 000 000	21 061 249 860	784 811 999 860
C E L K E M	3 584 767 073	0	44 317 027 666	113 288 905 587	140 002 548 998	1 465 359 071 851

PŘÍJMY STÁTNÍHO ROZPOČTU PODLE KAPITOL
DRUHOVÉ TŘÍDĚNÍ
v Kč

Kapitola	111 (mimo 1119)	1111	1112	1113	112 (mimo 1129)	11 (mimo 1119 a 1129)	121 (mimo 1219)	1211	122 a 123	12 (mimo 1219)	132	133	134
	Daně z příjmů fyzických osob	Daň z příjmů fyzických osob placená plátcí	Daň z příjmů fyzických osob placená poplatníky	Daň z příjmů fyzických osob vybíraná srážkou	Daně z příjmů právnických osob	Daně z příjmů, zisku a kapitálových výnosů	Obecné daně ze zboží a služeb v tuzemsku	Daň z přidané hodnoty	Zvláštní daně a poplatky ze zboží a služeb v tuzemsku	Daně ze zboží a služeb v tuzemsku	Daně a poplatky z provozu motorových vozidel	Poplatky a odvody v oblasti životního prostředí	Místní poplatky z vybraných činností a služeb
301 Kancelář prezidenta republiky 302 Poslanecká sněmovna Parlamentu 303 Senát Parlamentu 304 Úřad vlády České republiky 305 Bezpečnostní informační služba 306 Ministerstvo zahraničních věcí 307 Ministerstvo obrany 308 Národní bezpečnostní úřad 309 Kancelář veřejného ochránce práv 312 Ministerstvo financí 313 Ministerstvo práce a sociálních věcí 314 Ministerstvo vnitra 315 Ministerstvo životního prostředí 317 Ministerstvo pro místní rozvoj 321 Grantová agentura České republiky 322 Ministerstvo průmyslu a obchodu 327 Ministerstvo dopravy 328 Český telekomunikační úřad 329 Ministerstvo zemědělství 333 Ministerstvo školství, mládeže a tělovýchovy 334 Ministerstvo kultury 335 Ministerstvo zdravotnictví 336 Ministerstvo spravedlnosti 343 Úřad pro ochranu osobních údajů 344 Úřad průmyslového vlastnictví 345 Český statistický úřad 346 Český úřad zeměměřičký a katastrální 348 Český báňský úřad 349 Energetický regulační úřad 353 Úřad pro ochranu hospodářské soutěže 355 Ústav pro studium totalitních režimů 358 Ústavní soud 359 Úřad Národní rozpočtové rady 361 Akademie věd České republiky 371 Úřad pro dohled nad hospodařením politických stran a politických hnutí 372 Rada pro rozhlasové a televizní vysílání 373 Úřad pro přístup k dopravní infrastruktuře 374 Správa státních hmotných rezerv 375 Státní úřad pro jadernou bezpečnost 376 Generální inspekce bezpečnostních sborů 377 Technologická agentura České republiky 378 Národní úřad pro kybernetickou a informační bezpečnost 381 Nejvyšší kontrolní úřad 396 Státní dluh 397 Operace státních finančních aktiv 398 Všeobecná pokladní správa											27 500 000		
	145 400 000 000	127 900 000 000	6 800 000 000	10 700 000 000	118 400 000 000	263 800 000 000	280 900 000 000	280 900 000 000	154 700 000 000	435 600 000 000		1 550 000 000 200 000 000	
C E L K E M	145 400 000 000	127 900 000 000	6 800 000 000	10 700 000 000	118 400 000 000	263 800 000 000	280 900 000 000	280 900 000 000	154 700 000 000	435 600 000 000	0	1 777 500 000	0

PŘÍJMY STÁTNÍHO ROZPOČTU PODLE KAPITOL
DRUHOVÉ TŘÍDĚNÍ
v Kč

Kapitola	135	136	137	138	13	140 (mimo 1409)	14 (mimo 1409)	151	152 (mimo 1529)	15 (mimo 1529)	161 a 162		163
	Ostatní odvody z vybraných činností a služeb	Správní poplatky	Poplatky na činnost správních úřadů	Daně, poplatky a jiná obdobná peněžitá plnění v oblasti hazardních her	Daně a poplatky z vybraných činností a služeb	Daně a cla za zboží a služby ze zahraničí	Daně a cla za zboží a služby ze zahraničí	Daně z majetku	Daně z majetkových a kapitálových převodů	Majetkové daně	Pojistné na sociální zabezpečení a příspěvek na státní politiku zaměstnanosti	z toho: Pojistné na důchodové pojištění (z PSP 161+162)	Pojistné na veřejné zdravotní pojištění
301 Kancelář prezidenta republiky													
302 Poslanecká sněmovna Parlamentu													
303 Senát Parlamentu													
304 Úřad vlády České republiky													
305 Bezpečnostní informační služba													
306 Ministerstvo zahraničních věcí		550 000 000			550 000 000								
307 Ministerstvo obrany		203 000			203 000						4 082 143 467	3 628 571 971	
308 Národní bezpečnostní úřad		250 000			250 000								
309 Kancelář veřejného ochránce práv													
312 Ministerstvo financí		33 850 000			33 850 000						792 983 132	704 873 896	
313 Ministerstvo práce a sociálních věcí		5 000 000			5 000 000						482 457 901 159	430 815 011 405	
314 Ministerstvo vnitra		13 000 000			13 000 000						8 358 182 530	7 429 495 582	
315 Ministerstvo životního prostředí	85 000 000	900 000			113 400 000								
317 Ministerstvo pro místní rozvoj		1 500 000			1 500 000								
321 Grantová agentura České republiky													
322 Ministerstvo průmyslu a obchodu	205 311 681	37 000 000			242 311 681								
327 Ministerstvo dopravy		80 000 000			80 000 000								
328 Český telekomunikační úřad		30 450 000			30 450 000								
329 Ministerstvo zemědělství		6 200 000			6 200 000								
333 Ministerstvo školství, mládeže a tělovýchovy		200 000			200 000								
334 Ministerstvo kultury		10 000			10 000								
335 Ministerstvo zdravotnictví		20 000 000			20 000 000								
336 Ministerstvo spravedlnosti											1 183 830 022	1 052 293 353	
343 Úřad pro ochranu osobních údajů													
344 Úřad průmyslového vlastnictví		80 000 000			80 000 000								
345 Český statistický úřad													
346 Český úřad zeměměřičký a katastrální		550 000 000			550 000 000								
348 Český báňský úřad	439 953 602	150 000			440 103 602								
349 Energetický regulační úřad		3 339 000	288 958 000		292 297 000								
353 Úřad pro ochranu hospodářské soutěže		3 900 000			3 900 000								
355 Ústav pro studium totalitních režimů													
358 Ústavní soud													
359 Úřad Národní rozpočtové rady													
361 Akademie věd České republiky													
371 Úřad pro dohled nad hospodařením politických stran a politických hnutí													
372 Rada pro rozhlasové a televizní vysílání		4 550 000			4 550 000								
373 Úřad pro přístup k dopravní infrastruktuře													
374 Správa státních hmotných rezerv													
375 Státní úřad pro jadernou bezpečnost			170 000 000		170 000 000								
376 Generální inspekce bezpečnostních sborů											65 519 242	58 239 326	
377 Technologická agentura České republiky													
378 Národní úřad pro kybernetickou a informační bezpečnost													
381 Nejvyšší kontrolní úřad													
396 Státní dluh													
397 Operace státních finančních aktiv					1 550 000 000								
398 Všeobecná pokladní správa				4 800 000 000	5 000 000 000	400 000	400 000		12 000 000 000	12 000 000 000			
C E L K E M	730 265 283	1 420 502 000	458 958 000	4 800 000 000	9 187 225 283	400 000	400 000	0	12 000 000 000	12 000 000 000	496 940 559 552	443 688 485 533	0

PŘÍJMY STÁTNÍHO ROZPOČTU PODLE KAPITOL
 DRUHOVÉ TŘÍDĚNÍ
 v Kč

Kapitola	169	16	170,1119,1129,1219, 1409,1529	17 (včetně 1119,1129,1219, 1409,1529)	1		211	212	213	214	215	21	221
	Zrušené daně z objemu mezd	Povinné pojistné	Ostatní daňové příjmy	Ostatní daňové příjmy	DAŇOVÉ PŘÍJMY CELKEM	Z daňových příjmů celkem: příjmy z daní a poplatků	Příjmy z vlastní činnosti	Odvody přebytků organizací s přímým vztahem	Příjmy z pronájmu majetku	Výnosy z finančního majetku	Soudní poplatky	Příjmy z vlastní činnosti a odvody přebytků organizací s přímým vztahem	Přijaté sankční platby
301 Kancelář prezidenta republiky							60 000					60 000	
302 Poslanecká sněmovna Parlamentu							13 000 000		1 500 000			14 500 000	
303 Senát Parlamentu							1 900 000		800 000			2 700 000	
304 Úřad vlády České republiky							50 000		550 000			600 000	
305 Bezpečnostní informační služba							150 000 000					150 000 000	
306 Ministerstvo zahraničních věcí					550 000 000	550 000 000	3 515 000		15 460 000	400 000		19 375 000	
307 Ministerstvo obrany		4 082 143 467			4 082 346 467	203 000	43 527 000	200 000 000	35 600 000			279 127 000	20 600
308 Národní bezpečnostní úřad					250 000	250 000	500 000			50 000		550 000	
309 Kancelář veřejného ochránce práv									150 000			150 000	
312 Ministerstvo financí		792 983 132	200 000	200 000	827 033 132	34 050 000	58 519 000		138 724 700	17 651 000		214 894 700	1 025 330 000
313 Ministerstvo práce a sociálních věcí		482 457 901 159	605 000 000	605 000 000	483 067 901 159	610 000 000			2 530 000			2 530 000	
314 Ministerstvo vnitra		8 358 182 530			8 371 182 530	13 000 000	188 523 720	22 000 000	19 747 900	16 000		230 287 620	855 000
315 Ministerstvo životního prostředí					113 400 000	113 400 000	305 000	7 525 000	8 007 600	9 000 000		24 837 600	
317 Ministerstvo pro místní rozvoj					1 500 000	1 500 000			33 500 000			33 500 000	
321 Grantová agentura České republiky													
322 Ministerstvo průmyslu a obchodu					242 311 681	242 311 681	129 480 000		2 000 000	421 470 000		552 950 000	48 850 000
327 Ministerstvo dopravy					80 000 000	80 000 000	44 085 000	100 000 000	34 200 000	15 000		178 300 000	700 000
328 Český telekomunikační úřad					30 450 000	30 450 000	816 220 000		70 000			816 290 000	15 750 000
329 Ministerstvo zemědělství					6 200 000	6 200 000	222 750 000	3 500 000 000	281 058 000	7 600 000		4 011 408 000	114 742 000
333 Ministerstvo školství, mládeže a tělovýchovy					200 000	200 000	66 000		1 294 000			1 360 000	
334 Ministerstvo kultury					10 000	10 000		57 988 184		1 000		57 989 184	10 000
335 Ministerstvo zdravotnictví					20 000 000	20 000 000	1 205 000	3 500 000	2 203 000	215 000		7 123 000	12 707 000
336 Ministerstvo spravedlnosti		1 183 830 022			1 183 830 022		20 271 500		26 071 920	24 000	1 194 180 000	1 240 547 420	78 248 100
343 Úřad pro ochranu osobních údajů													
344 Úřad průmyslového vlastnictví					80 000 000	80 000 000	27 000 000		70 000			27 070 000	
345 Český statistický úřad							2 250 000					2 250 000	
346 Český úřad zeměměřičký a katastrální					550 000 000	550 000 000	148 610 300		1 389 700			150 000 000	
348 Český báňský úřad					440 103 602	440 103 602	9 998		390 000	2		400 000	1 951 000
349 Energetický regulační úřad					292 297 000	292 297 000							134 500 000
353 Úřad pro ochranu hospodářské soutěže					3 900 000	3 900 000	20 000					20 000	
355 Ústav pro studium totalitních režimů													
358 Ústavní soud													
359 Úřad Národní rozpočtové rady													
361 Akademie věd České republiky													
371 Úřad pro dohled nad hospodařením politických stran a politických hnutí													
372 Rada pro rozhlasové a televizní vysílání					4 550 000	4 550 000							2 000 000
373 Úřad pro přístup k dopravní infrastruktuře													
374 Správa státních hmotných rezerv							3 600 000		17 500 000			21 100 000	
375 Státní úřad pro jadernou bezpečnost					170 000 000	170 000 000	100 000		300 000			400 000	
376 Generální inspekce bezpečnostních sborů		65 519 242			65 519 242								
377 Technologická agentura České republiky													
378 Národní úřad pro kybernetickou a informační bezpečnost													
381 Nejvyšší kontrolní úřad							258 000		17 000	1 000		276 000	
396 Státní dluh													
397 Operace státních finančních aktiv					1 550 000 000	1 550 000 000		10 000 000		320 000 000		330 000 000	
398 Všeobecná pokladní správa			1 101 100 000	1 101 100 000	717 501 500 000	717 501 500 000		1 200 000 000				1 200 000 000	
C E L K E M	0	4 96 940 559 552	1 706 300 000	1 706 300 000	1 219 234 484 835	722 293 925 283	1 875 825 518	5 101 013 184	623 133 820	776 443 002	1 194 180 000	9 570 595 524	1 435 663 700

PŘÍJMY STÁTNÍHO ROZPOČTU PODLE KAPITOL
DRUHOVÉ TRŽIDĚNÍ
v Kč

K a p i t o l a	222	22	231	232	234	235	236	23	241	242	243	244	245	246
	Přijaté vratky transferů a ostatní příjmy z finančního vypořádání předchozích let	Přijaté sankční platby a vratky transferů	Příjmy z prodeje krátkodobého a drobného dlouhodobého majetku	Ostatní nedaňové příjmy	Příjmy z využívání výhradních práv k přírodním zdrojům	Příjmy za využívání dalších majetkových práv	Dobrovolné pojistné	Příjmy z prodeje nekapitálového majetku a ostatní nedaňové příjmy	Splátky půjčených prostředků od podnikatelských subjektů	Splátky půjčených prostředků od obecně prospěšných společností a podobných subjektů	Splátky půjčených prostředků od veřejných rozpočtů ústřední úrovně	Splátky půjčených prostředků od veřejných rozpočtů územní úrovně	Splátky půjčených prostředků od zřízených a podobných subjektů	Splátky půjčených prostředků od obyvatelstva
301 Kancelář prezidenta republiky								1 500 000						
302 Poslanecká sněmovna Parlamentu				1 500 000				1 500 000						
303 Senát Parlamentu														
304 Úřad vlády České republiky			10 000	590 000				600 000						
305 Bezpečnostní informační služba														
306 Ministerstvo zahraničních věcí			25 000	17 500 000				17 525 000						
307 Ministerstvo obrany		20 600	31 560 000	92 601 400				124 161 400						
308 Národní bezpečnostní úřad														
309 Kancelář veřejného ochránce práv														
312 Ministerstvo financí		1 025 330 000	1 035 000	179 480 000	15 000 000			195 515 000	185 930 300					
313 Ministerstvo práce a sociálních věcí	257 100 000	257 100 000		50 370 000			310 000 000	360 370 000						
314 Ministerstvo vnitra	19 283 000	20 138 000	1 154 300	250 565 080				251 719 380						
315 Ministerstvo životního prostředí	3 016 000	3 016 000		14 966 400				14 966 400						
317 Ministerstvo pro místní rozvoj														
321 Grantová agentura České republiky														
322 Ministerstvo průmyslu a obchodu		48 850 000		10 200 000				10 200 000	1 000 000					
327 Ministerstvo dopravy		700 000												
328 Český telekomunikační úřad		15 750 000												
329 Ministerstvo zemědělství	57 607 000	172 349 000	150 000	38 200 000				38 350 000	3 500 000					
333 Ministerstvo školství, mládeže a tělovýchovy				392 000				392 000					88 000 000	
334 Ministerstvo kultury		10 000												
335 Ministerstvo zdravotnictví		12 707 000		1 970 000				1 970 000						
336 Ministerstvo spravedlnosti		78 248 100	80 000	419 264 480				419 344 480						
343 Úřad pro ochranu osobních údajů														
344 Úřad průmyslového vlastnictví			5 000	380 000		122 540 000		122 925 000						
345 Český statistický úřad				750 000				750 000						
346 Český úřad zeměměřičký a katastrální														
348 Český báňský úřad		1 951 000	9 000	60 000				69 000						
349 Energetický regulační úřad		134 500 000												
353 Úřad pro ochranu hospodářské soutěže				1 580 000				1 580 000						
355 Ústav pro studium totalitních režimů														
358 Ústavní soud														
359 Úřad Národní rozpočtové rady														
361 Akademie věd České republiky														
371 Úřad pro dohled nad hospodařením politických stran a politických hnutí														
372 Rada pro rozhlasové a televizní vysílání		2 000 000												
373 Úřad pro přístup k dopravní infrastruktuře														
374 Správa státních hmotných rezerv														
375 Státní úřad pro jadernou bezpečnost														
376 Generální inspekce bezpečnostních sborů														
377 Technologická agentura České republiky														
378 Národní úřad pro kybernetickou a informační bezpečnost														
381 Nejvyšší kontrolní úřad				121 000				121 000						
396 Státní dluh														
397 Operace státních finančních aktiv	16 500 000	16 500 000												
398 Všeobecná pokladní správa	251 000 000	251 000 000		461 000 000				461 000 000	6 000 000	84 000 000	450 000 000	124 411 800		
C E L K E M	604 506 000	2 040 169 700	34 028 300	1 541 490 360	15 000 000	122 540 000	310 000 000	2 023 058 660	196 430 300	84 000 000	450 000 000	124 411 800	88 000 000	0

PŘÍJMY STÁTNÍHO ROZPOČTU PODLE KAPITOL
DRUHOVÉ TŘÍDĚNÍ
v Kč

Kapitola	247	248	24	251	25	2	311	312	31	320	32	3	411
	Splátky půjčených prostředků ze zahraničí	Splátky za úhradu dluhů nebo dodávek	Přijaté splátky půjčených prostředků	Přijmy sdílené s Evropskou unií	Přijmy sdílené s nadnárodním orgánem	NEDAŇOVÉ PŘÍJMY CELKEM	Přijmy z prodeje dlouhodobého majetku (kromě drobného)	Ostatní kapitálové příjmy	Přijmy z prodeje dlouhodobého majetku a ostatní kapitálové příjmy	Přijmy z prodeje dlouhodobého finančního majetku	Přijmy z prodeje dlouhodobého finančního majetku	KAPITÁLOVÉ PŘÍJMY CELKEM	Neinvestiční přijaté transfery od veřejných rozpočtů ústřední úrovně
301 Kancelář prezidenta republiky						60 000							1 219 470
302 Poslanecká sněmovna Parlamentu						16 000 000							
303 Senát Parlamentu						2 700 000							
304 Úřad vlády České republiky						1 200 000							85 969 144
305 Bezpečnostní informační služba						150 000 000							
306 Ministerstvo zahraničních věcí						36 900 000	3 100 000		3 100 000			3 100 000	
307 Ministerstvo obrany						403 309 000	318 500 000		318 500 000			318 500 000	9 948 035
308 Národní bezpečnostní úřad						550 000							
309 Kancelář veřejného ochránce práv						150 000							455 837
312 Ministerstvo financí			185 930 300	1 656 000 000	1 656 000 000	3 277 670 000	637 980 000		637 980 000	10 000 000	10 000 000	647 980 000	322 454 715
313 Ministerstvo práce a sociálních věcí						620 000 000							5 192 593 558
314 Ministerstvo vnitra						502 145 000	21 855 000		21 855 000			21 855 000	82 426 920
315 Ministerstvo životního prostředí						42 820 000	5 906 070 000		5 906 070 000			5 906 070 000	161 348 536
317 Ministerstvo pro místní rozvoj						33 500 000							1 224 160 560
321 Grantová agentura České republiky						613 000 000							431 339 769
322 Ministerstvo průmyslu a obchodu			1 000 000			179 000 000							143 534 075
327 Ministerstvo dopravy						832 040 000							
328 Český telekomunikační úřad						4 226 607 000	734 600 000		734 600 000			734 600 000	194 277 933
329 Ministerstvo zemědělství		1 000 000	4 500 000			89 752 000							4 991 791 643
333 Ministerstvo školství, mládeže a tělovýchovy			88 000 000			57 999 184							105 691 076
334 Ministerstvo kultury						21 800 000							269 533 379
335 Ministerstvo zdravotnictví						1 738 140 000							16 861 466
336 Ministerstvo spravedlnosti													
343 Úřad pro ochranu osobních údajů						149 995 000	5 000		5 000			5 000	
344 Úřad průmyslového vlastnictví						3 000 000							
345 Český statistický úřad						150 000 000							
346 Český úřad zeměměřičký a katastrální						2 420 000	30 000		30 000			30 000	
348 Český báňský úřad						134 500 000							
349 Energetický regulační úřad						1 600 000							
353 Úřad pro ochranu hospodářské soutěže													
355 Ústav pro studium totalitních režimů													
358 Ústavní soud													
359 Úřad Národní rozpočtové rady													
361 Akademie věd České republiky													
371 Úřad pro dohled nad hospodařením politických stran a politických hnutí													
372 Rada pro rozhlasové a televizní vysílání						2 000 000							
373 Úřad pro přístup k dopravní infrastruktuře													
374 Správa státních hmotných rezerv						21 100 000	15 000 000		15 000 000			15 000 000	
375 Státní úřad pro jadernou bezpečnost						400 000							
376 Generální inspekce bezpečnostních sborů													
377 Technologická agentura České republiky													50 509 829
378 Národní úřad pro kybernetickou a informační bezpečnost													373 152
381 Nejvyšší kontrolní úřad						397 000							615 600
396 Státní dluh													
397 Operace státních finančních aktiv						346 500 000							
398 Všeobecná pokladní správa	152 000 000		816 411 800			2 728 411 800							
C E L K E M	152 000 000	1 000 000	1 095 842 100	1 656 000 000	1 656 000 000	16 385 665 984	7 637 140 000	0	7 637 140 000	10 000 000	10 000 000	7 647 140 000	13 285 104 697

PŘÍJMY STÁTNIHO ROZPOČTU PODLE KAPITOL
DRUHOVÉ TRŽDĚNÍ
v Kč

Kapitola	4118	412	413	414	415	4153	416	41	421	4218	422	423	4233
	Neinvestiční převody z Národního fondu	Neinvestiční přijaté transfery od veřejných rozpočtů územní úrovně	Převody z vlastních fondů a ve vztahu k útvarům bez plné právní subjektivity	Převody z vlastních fondů přes rok	Neinvestiční přijaté transfery ze zahraničí	Neinvestiční transfery přijaté od Evropské unie	Neinvestiční přijaté transfery ze státních finančních aktiv	Neinvestiční přijaté transfery	Investiční přijaté transfery od veřejných rozpočtů ústřední úrovně	Investiční převody z Národního fondu	Investiční přijaté transfery od veřejných rozpočtů územní úrovně	Investiční přijaté transfery ze zahraničí	Investiční transfery přijaté od Evropské unie
301 Kancelář prezidenta republiky	1 219 470							1 219 470					
302 Poslanecká sněmovna Parlamentu													
303 Senát Parlamentu													
304 Úřad vlády České republiky	85 969 144				1 504 692			87 473 836					
305 Bezpečnostní informační služba													
306 Ministerstvo zahraničních věcí					1 452 151	1 452 151		1 452 151					
307 Ministerstvo obrany	9 948 035							9 948 035	3 500 000	3 500 000			
308 Národní bezpečnostní úřad													
309 Kancelář veřejného ochránce práv	455 837				959 160	959 160		1 414 997					
312 Ministerstvo financí	322 454 715				67 329 773	4 329 773		389 784 488	69 764 480	69 764 480		6 990 265	6 990 265
313 Ministerstvo práce a sociálních věcí	5 192 593 558				168 753 600	168 753 600		5 361 347 158	78 731 473	78 731 473			
314 Ministerstvo vnitra	82 426 920				62 719 957	62 027 935		145 146 877	415 344 139	415 344 139		97 823 491	87 139 293
315 Ministerstvo životního prostředí	161 348 536				67 250 000	20 450 000		228 598 536	6 486 571 464	6 486 571 464		550 000	550 000
317 Ministerstvo pro místní rozvoj	1 224 160 560				22 161 329			1 246 321 889	834 164 419	834 164 419			
321 Grantová agentura České republiky													
322 Ministerstvo průmyslu a obchodu	431 339 769				711 450			432 051 219	2 039 884 000	2 039 884 000			
327 Ministerstvo dopravy	143 534 075				70 317 027	70 317 027		213 851 102	14 873 827 344	14 873 827 344		1 329 986 973	1 329 986 973
328 Český telekomunikační úřad													
329 Ministerstvo zemědělství	139 277 933				24 132 258 312	24 132 258 312		24 326 536 245	1 028 458 606	1 028 458 606		2 500 000 000	2 500 000 000
333 Ministerstvo školství, mládeže a tělovýchovy	4 991 791 643				12 655 333	12 655 333		5 004 446 976	2 098 583 182	2 098 583 182			
334 Ministerstvo kultury	105 691 076							105 691 076	317 619 543	317 619 543			
335 Ministerstvo zdravotnictví	269 533 379				850 000			270 383 379	1 009 816 621	1 009 816 621			
336 Ministerstvo spravedlnosti	16 861 466				2 773 666	2 773 666		19 635 132	88 228 601	88 228 601			
343 Úřad pro ochranu osobních údajů													
344 Úřad průmyslového vlastnictví					2 927 520	2 927 520		2 927 520					
345 Český statistický úřad					6 949 800	6 889 800		6 949 800					
346 Český úřad zeměměřičký a katastrální													
348 Český báňský úřad													
349 Energetický regulační úřad													
353 Úřad pro ochranu hospodářské soutěže													
355 Ústav pro studium totalitních režimů													
358 Ústavní soud													
359 Úřad Národní rozpočtové rady													
361 Akademie věd České republiky													
371 Úřad pro dohled nad hospodařením politických stran a politických hnutí													
372 Rada pro rozhlasové a televizní vysílání													
373 Úřad pro přístup k dopravní infrastruktuře													
374 Správa státních hmotných rezerv									12 750 000	12 750 000			
375 Státní úřad pro jadernou bezpečnost													
376 Generální inspekce bezpečnostních sborů													
377 Technologická agentura České republiky	50 509 829				6 082 554			56 592 383					
378 Národní úřad pro kybernetickou a informační bezpečnost	373 152							373 152	24 994 968	24 994 968			
381 Nejvyšší kontrolní úřad	615 600							615 600					
396 Státní dluh													
397 Operace státních finančních aktiv													
398 Všeobecná pokladní správa													
C E L K E M	13 230 104 697	0	0	0	24 627 656 324	24 485 794 277	0	37 912 761 021	29 382 238 840	28 487 238 840	0	3 935 350 729	3 924 666 531

Kapitola	424	42	4		0
	Investiční přijaté transfery ze státních finančních aktiv	Investiční přijaté transfery	PŘIJATÉ TRANSFERY CELKEM	NEDAŇOVÉ PŘÍJMY, KAPITÁLOVÉ PŘÍJMY A PŘIJATÉ TRANSFERY CELKEM	PŘÍJMY STÁTNÍHO ROZPOČTU CELKEM
301 Kancelář prezidenta republiky			1 219 470	1 279 470	1 279 470
302 Poslanecká sněmovna Parlamentu				16 000 000	16 000 000
303 Senát Parlamentu				2 700 000	2 700 000
304 Úřad vlády České republiky			87 473 836	88 673 836	88 673 836
305 Bezpečnostní informační služba				150 000 000	150 000 000
306 Ministerstvo zahraničních věcí			1 452 151	41 452 151	591 452 151
307 Ministerstvo obrany		3 500 000	13 448 035	735 257 035	4 817 603 502
308 Národní bezpečnostní úřad				550 000	800 000
309 Kancelář veřejného ochránce práv			1 414 997	1 564 997	1 564 997
312 Ministerstvo financí		76 754 745	466 539 233	4 392 189 233	5 219 222 365
313 Ministerstvo práce a sociálních věcí		78 731 473	5 440 078 631	6 060 078 631	489 127 979 790
314 Ministerstvo vnitra		513 167 630	658 314 507	1 182 314 507	9 553 497 037
315 Ministerstvo životního prostředí		6 487 121 464	6 715 720 000	12 664 610 000	12 778 010 000
317 Ministerstvo pro místní rozvoj		834 164 419	2 080 486 308	2 113 986 308	2 115 486 308
321 Grantová agentura České republiky					0
322 Ministerstvo průmyslu a obchodu		2 039 884 000	2 471 935 219	3 084 935 219	3 327 246 900
327 Ministerstvo dopravy		16 203 814 317	16 417 665 419	16 596 665 419	16 676 665 419
328 Český telekomunikační úřad				832 040 000	862 490 000
329 Ministerstvo zemědělství		3 528 458 606	27 854 994 851	32 816 201 851	32 822 401 851
333 Ministerstvo školství, mládeže a tělovýchovy		2 098 583 182	7 103 030 158	7 192 782 158	7 192 982 158
334 Ministerstvo kultury		317 619 543	423 310 619	481 309 803	481 319 803
335 Ministerstvo zdravotnictví		1 009 816 621	1 280 200 000	1 302 000 000	1 322 000 000
336 Ministerstvo spravedlnosti		88 228 601	107 863 733	1 846 003 733	3 029 833 755
343 Úřad pro ochranu osobních údajů					0
344 Úřad průmyslového vlastnictví			2 927 520	152 927 520	232 927 520
345 Český statistický úřad			6 949 800	9 949 800	9 949 800
346 Český úřad zeměměřický a katastrální				150 000 000	700 000 000
348 Český báňský úřad				2 450 000	442 553 602
349 Energetický regulační úřad				134 500 000	426 797 000
353 Úřad pro ochranu hospodářské soutěže				1 600 000	5 500 000
355 Ústav pro studium totalitních režimů					0
358 Ústavní soud					0
359 Úřad Národní rozpočtové rady					0
361 Akademie věd České republiky					0
371 Úřad pro dohled nad hospodařením politických stran a politických hnutí					0
372 Rada pro rozhlasové a televizní vysílání				2 000 000	6 550 000
373 Úřad pro přístup k dopravní infrastruktuře					0
374 Správa státních hmotných rezerv		12 750 000	12 750 000	48 850 000	48 850 000
375 Státní úřad pro jadernou bezpečnost				400 000	170 400 000
376 Generální inspekce bezpečnostních sborů					65 519 242
377 Technologická agentura České republiky			56 592 383	56 592 383	56 592 383
378 Národní úřad pro kybernetickou a informační bezpečnost		24 994 968	25 368 120	25 368 120	25 368 120
381 Nejvyšší kontrolní úřad			615 600	1 012 600	1 012 600
396 Státní dluh					0
397 Operace státních finančních aktiv				346 500 000	1 896 500 000
398 Všeobecná pokladní správa				2 728 411 800	720 229 911 800
C E L K E M	0	33 317 589 569	71 230 350 590	95 263 156 574	1 314 497 641 409

PŘÍJMY STÁTNÍHO ROZPOČTU PODLE KAPITOL
DRUHOVÉ TRŽIDĚNÍ
v Kč

Kapitola	111 (mimo 1119)	1111	1112	1113	112 (mimo 1129)	11 (mimo 1119 a 1129)	121 (mimo 1219)	1211	122 a 123	12 (mimo 1219)	132	133	134
	Daně z příjmů fyzických osob	Daň z příjmů fyzických osob placená plátcí	Daň z příjmů fyzických osob placená poplatníky	Daň z příjmů fyzických osob vybíraná srážkou	Daně z příjmů právnických osob	Daně z příjmů, zisku a kapitálových výnosů	Obecné daně ze zboží a služeb v tuzemsku	Daň z přidané hodnoty	Zvláštní daně a poplatky ze zboží a služeb v tuzemsku	Daně ze zboží a služeb v tuzemsku	Daně a poplatky z provozu motorových vozidel	Poplatky a odvody v oblasti životního prostředí	Místní poplatky z vybraných činností a služeb
301 Kancelář prezidenta republiky 302 Poslanecká sněmovna Parlamentu 303 Senát Parlamentu 304 Úřad vlády České republiky 305 Bezpečnostní informační služba 306 Ministerstvo zahraničních věcí 307 Ministerstvo obrany 308 Národní bezpečnostní úřad 309 Kancelář veřejného ochránce práv 312 Ministerstvo financí 313 Ministerstvo práce a sociálních věcí 314 Ministerstvo vnitra 315 Ministerstvo životního prostředí 317 Ministerstvo pro místní rozvoj 321 Grantová agentura České republiky 322 Ministerstvo průmyslu a obchodu 327 Ministerstvo dopravy 328 Český telekomunikační úřad 329 Ministerstvo zemědělství 333 Ministerstvo školství, mládeže a tělovýchovy 334 Ministerstvo kultury 335 Ministerstvo zdravotnictví 336 Ministerstvo spravedlnosti 343 Úřad pro ochranu osobních údajů 344 Úřad průmyslového vlastnictví 345 Český statistický úřad 346 Český úřad zeměměřičký a katastrální 348 Český báňský úřad 349 Energetický regulační úřad 353 Úřad pro ochranu hospodářské soutěže 355 Ústav pro studium totalitních režimů 358 Ústavní soud 359 Úřad Národní rozpočtové rady 361 Akademie věd České republiky 371 Úřad pro dohled nad hospodařením politických stran a politických hnutí 372 Rada pro rozhlasové a televizní vysílání 373 Úřad pro přístup k dopravní infrastruktuře 374 Správa státních hmotných rezerv 375 Státní úřad pro jadernou bezpečnost 376 Generální inspekce bezpečnostních sborů 377 Technologická agentura České republiky 378 Národní úřad pro kybernetickou a informační bezpečnost 381 Nejvyšší kontrolní úřad 396 Státní dluh 397 Operace státních finančních aktiv 398 Všeobecná pokladní správa											1 197		
	128 608 926 227	111 698 924 535	6 131 540 880	10 778 460 812	115 187 891 034	243 796 817 260	265 957 896 164	265 957 896 164	154 742 572 663	420 700 468 826		1 546 963 923 285 886 444	
C E L K E M	128 608 926 227	111 698 924 535	6 131 540 880	10 778 460 812	115 187 891 034	243 796 817 260	265 957 896 164	265 957 896 164	154 742 572 663	420 700 468 826	0	1 832 851 564	0

PŘÍJMY STÁTNÍHO ROZPOČTU PODLE KAPITOL
DRUHOVÉ TŘÍDĚNÍ
v Kč

K a p i t o l a	135	136	137	138	13	140 (mimo 1409)	14 (mimo 1409)	151	152 (mimo 1529)	15 (mimo 1529)	161 a 162		163
	Ostatní odvody z vybraných činností a služeb	Správní poplatky	Poplatky na činnost správních úřadů	Daně, poplatky a jiná obdobná peněžitá plnění v oblasti hazardních her	Daně a poplatky z vybraných činností a služeb	Daně a cla za zboží a služby ze zahraničí	Daně a cla za zboží a služby ze zahraničí	Daně z majetku	Daně z majetkových a kapitálových převodů	Majetkové daně	Pojistné na sociální zabezpečení a příspěvek na státní politiku zaměstnanosti	z toho: Pojistné na důchodové pojištění (z PSP 161+162)	Pojistné na veřejné zdravotní pojištění
301 Kancelář prezidenta republiky													
302 Poslanecká sněmovna Parlamentu													
303 Senát Parlamentu													
304 Úřad vlády České republiky													
305 Bezpečnostní informační služba													
306 Ministerstvo zahraničních věcí		773 489 364			773 489 364								
307 Ministerstvo obrany		128 050			129 247						3 787 779 400	3 366 918 309	
308 Národní bezpečnostní úřad		275 000			275 000								
309 Kancelář veřejného ochránce práv													
312 Ministerstvo financí		51 600 940			51 600 940						692 667 925	615 707 491	
313 Ministerstvo práce a sociálních věcí		16 820 649			16 820 649						453 610 695 624	405 025 822 834	
314 Ministerstvo vnitra		5 909 891			5 909 891						7 117 241 051	6 464 537 966	
315 Ministerstvo životního prostředí	10 742 797	1 348 897			12 091 694								
317 Ministerstvo pro místní rozvoj		1 512 530			1 512 530								
321 Grantová agentura České republiky													
322 Ministerstvo průmyslu a obchodu	53 266 292	58 097 205			111 363 497								
327 Ministerstvo dopravy		175 135 381			175 135 381								
328 Český telekomunikační úřad		44 836 604			44 836 604								
329 Ministerstvo zemědělství		9 236 378			9 236 378								
333 Ministerstvo školství, mládeže a tělovýchovy		796 086			796 086								
334 Ministerstvo kultury		62 300			62 300								
335 Ministerstvo zdravotnictví		29 010 795			29 010 795								
336 Ministerstvo spravedlnosti		576 105			576 105						990 362 243	881 318 700	
343 Úřad pro ochranu osobních údajů													
344 Úřad průmyslového vlastnictví		88 776 398			88 776 398								
345 Český statistický úřad													
346 Český úřad zeměměřičký a katastrální		651 804 830			651 804 830								
348 Český báňský úřad	54 055 575	176 960			54 232 535								
349 Energetický regulační úřad		7 033 250	278 624 074		285 657 324								
353 Úřad pro ochranu hospodářské soutěže		3 800 000			3 800 000								
355 Ústav pro studium totalitních režimů													
358 Ústavní soud													
359 Úřad Národní rozpočtové rady													
361 Akademie věd České republiky													
371 Úřad pro dohled nad hospodařením politických stran a politických hnutí													
372 Rada pro rozhlasové a televizní vysílání		5 308 000			5 308 000								
373 Úřad pro přístup k dopravní infrastruktuře		2 000			2 000								
374 Správa státních hmotných rezerv													
375 Státní úřad pro jadernou bezpečnost		679 500	171 607 000		172 286 500								
376 Generální inspekce bezpečnostních sborů											57 222 843	51 204 314	
377 Technologická agentura České republiky													
378 Národní úřad pro kybernetickou a informační bezpečnost													
381 Nejvyšší kontrolní úřad													
396 Státní dluh													
397 Operace státních finančních aktiv					1 546 963 923								
398 Všeobecná pokladní správa				5 468 082 600	5 753 969 044	407 130	407 130		12 580 215 156	12 580 215 156			
C E L K E M	118 064 663	1 926 417 114	450 231 074	5 468 082 600	9 795 647 015	407 130	407 130	0	12 580 215 156	12 580 215 156	466 255 969 086	416 405 509 614	0

PŘÍJMY STÁTNÍHO ROZPOČTU PODLE KAPITOL
 DRUHOVÉ TRŽIDĚNÍ
 v Kč

Kapitola	169	16	170,1119,1129,1219, 1409,1529	17 (včetně 1119,1129,1219, 1409,1529)	1		211	212	213	214	215	21	221
	Zrušené daně z objemu mezd	Povinné pojistné	Ostatní daňové příjmy	Ostatní daňové příjmy	DAŇOVÉ PŘÍJMY CELKEM	Z daňových příjmů celkem: příjmy z daní a poplatků	Příjmy z vlastní činnosti	Odvody přebytků organizací s přímým vztahem	Příjmy z pronájmu majetku	Výnosy z finančního majetku	Soudní poplatky	Příjmy z vlastní činnosti a odvody přebytků organizací s přímým vztahem	Přijaté sankční platby
301 Kancelář prezidenta republiky							144 403			985		145 388	
302 Poslanecká sněmovna Parlamentu							14 678 288		1 634 446			16 312 734	
303 Senát Parlamentu							2 904 889		924 848			3 829 737	
304 Úřad vlády České republiky							53 676		1 359 356	263 424		1 676 457	238 113
305 Bezpečnostní informační služba							174 252 462					174 252 462	
306 Ministerstvo zahraničních věcí					773 489 364	773 489 364	3 125 014		15 459 360	12 019 127		30 603 501	3 103 519
307 Ministerstvo obrany		3 787 779 400			3 787 908 647	129 247	89 058 168	400 000 000	34 194 081	8 722 230		531 974 479	4 458 177
308 Národní bezpečnostní úřad					275 000	275 000	454 744			151		454 895	
309 Kancelář veřejného ochránce práv							849		301 563			302 412	
312 Ministerstvo financí		692 667 925	1 950 916	1 950 916	746 219 781	53 551 856	91 439 390		230 430 011	19 483 691		341 353 092	166 851 160
313 Ministerstvo práce a sociálních věcí		453 610 695 624	720 526 235	720 526 235	454 348 042 508	737 346 884	2 520 052		7 879 269	573		10 399 894	1 516 068
314 Ministerstvo vnitra		7 117 241 051			7 123 150 942	5 909 891	87 789 347	50 779 296	20 673 616	199 312		159 441 571	29 705 578
315 Ministerstvo životního prostředí					12 091 694	12 091 694	35 791 804	13 556 076	10 944 634	2 680		60 295 194	377 311
317 Ministerstvo pro místní rozvoj					1 512 530	1 512 530	487 695		65 873 421			66 361 116	14 625
321 Grantová agentura České republiky										13		13	
322 Ministerstvo průmyslu a obchodu					111 363 497	111 363 497	137 141 445	100 737	4 194 881	427 043 947		568 481 010	76 890 058
327 Ministerstvo dopravy					175 135 381	175 135 381	52 904 701	105 427 452	33 215 136	6		191 547 295	1 977 151
328 Český telekomunikační úřad					44 836 604	44 836 604	2 065 308 548		119 460			2 065 428 008	5 846 253
329 Ministerstvo zemědělství					9 236 378	9 236 378	189 993 287	3 050 000 000	323 243 019	14 431 223		3 577 667 530	119 028 640
333 Ministerstvo školství, mládeže a tělovýchovy					796 086	796 086	77 100	9 119 108	9 831 898	36 701		19 064 807	170 210
334 Ministerstvo kultury					62 300	62 300		60 356 080	860 691	3 037		61 219 807	92 547
335 Ministerstvo zdravotnictví					29 010 795	29 010 795	4 441 748	7 870 008	4 176 126	18		16 487 899	19 535 123
336 Ministerstvo spravedlnosti		990 362 243			990 938 348	576 105	41 913 208		24 231 179	1 190 807	1 138 363 724	1 205 698 917	224 847 116
343 Úřad pro ochranu osobních údajů													1 171 134
344 Úřad průmyslového vlastnictví					88 776 398	88 776 398	25 568 877		64 120	-28 404		25 604 593	
345 Český statistický úřad							2 694 164		132 650			2 826 814	282 615
346 Český úřad zeměměřičký a katastrální					651 804 830	651 804 830	225 336 277		1 867 221	80		227 203 578	541 215
348 Český báňský úřad			45 293	45 293	54 277 828	54 277 828	3 511		292 836	2		296 350	1 543 000
349 Energetický regulační úřad					285 657 324	285 657 324	10 065					10 065	10 747 679
353 Úřad pro ochranu hospodářské soutěže					3 800 000	3 800 000	64 620		1 200	182		66 002	100 000
355 Ústav pro studium totalitních režimů							541 243		18 300	264		559 807	
358 Ústavní soud							330				1 260	1 590	327 000
359 Úřad Národní rozpočtové rady									1 229 700	27		1 229 727	
361 Akademie věd České republiky													
371 Úřad pro dohled nad hospodařením politických stran a politických hnutí													
372 Rada pro rozhlasové a televizní vysílání					5 308 000	5 308 000			240			240	1 391 000
373 Úřad pro přístup k dopravní infrastruktuře					2 000	2 000							
374 Správa státních hmotných rezerv							7 031 007		24 297 192	3 673 369		35 001 569	331 247
375 Státní úřad pro jadernou bezpečnost					172 286 500	172 286 500	10 688		365 598			376 286	9 939 000
376 Generální inspekce bezpečnostních sborů		57 222 843			57 222 843		141 099		114 443	4		255 546	5 000
377 Technologická agentura České republiky							2 665			415 724		418 389	76 000
378 Národní úřad pro kybernetickou a informační bezpečnost										48		48	
381 Nejvyšší kontrolní úřad							389 672		136 120	112		525 904	
396 Státní dluh										383 894 256		383 894 256	
397 Operace státních finančních aktiv					1 546 963 923	1 546 963 923		374 581 376		680 686 466		1 055 267 842	
398 Všeobecná pokladní správa			1 762 152 921	1 762 152 921	684 594 030 338	684 594 030 338		2 076 499 631	5 447 804	18 331		2 081 965 767	76 200
C E L K E M	0	466 255 969 086	2 484 675 365	2 484 675 365	1 155 614 199 838	689 358 230 753	3 256 275 036	6 148 289 763	823 514 420	1 552 058 386	1 138 364 984	12 918 502 589	681 182 738

PŘÍJMY STÁTNÍHO ROZPOČTU PODLE KAPITOL
DRUHOVÉ TŘÍDĚNÍ
v Kč

Kapitola	222	22	231	232	234	235	236	239	23	241	242	243	244	245
	Přijaté vratky transferů a ostatní příjmy z finančního vypořádání	Přijaté sankční platby a vratky transferů	Příjmy z prodeje krátkodobého a drobného dlouhodobého majetku	Ostatní nedaňové příjmy	Příjmy z využívání výhradních práv k přírodním zdrojům	Příjmy za využívání dalších majetkových práv	Dobrovolné pojistné	Dočasné zatřídění příjmů	Příjmy z prodeje nekapitálového majetku a ostatní nedaňové příjmy	Splátky půjčených prostředků od podnikatelských subjektů	Splátky půjčených prostředků od obecně prospěšných společností a podobných subjektů	Splátky půjčených prostředků od veřejných rozpočtů ústřední úrovně	Splátky půjčených prostředků od veřejných rozpočtů územní úrovně	Splátky půjčených prostředků od zřízených a podobných subjektů
301 Kancelář prezidenta republiky				35 941					35 941					
302 Poslanecká sněmovna Parlamentu			60 882	880 404					941 286					
303 Senát Parlamentu				69 236					69 236					
304 Úřad vlády České republiky	175 706	413 820	853	754 114					754 967					
305 Bezpečnostní informační služba														
306 Ministerstvo zahraničních věcí		3 103 519		20 533 507					20 533 507					
307 Ministerstvo obrany	1 426 043	5 884 219	29 266 532	174 940 280					204 206 811					
308 Národní bezpečnostní úřad				370 459					370 459					
309 Kancelář veřejného ochránce práv				83 527					83 527					
312 Ministerstvo financí	292 390	167 143 550	5 328 234	313 737 178	17 961 790				337 027 202	288 847 111				
313 Ministerstvo práce a sociálních věcí	519 902 885	521 418 953	111 114	199 793 159			452 323 166		652 227 439	889 503				
314 Ministerstvo vnitra	26 941 250	56 646 828	2 047 854	436 524 280					438 572 134					
315 Ministerstvo životního prostředí	1 725 749	2 103 060	83 180	6 552 461	28 219 001				34 854 642					
317 Ministerstvo pro místní rozvoj		14 625		1 378 268					1 378 268					
321 Grantová agentura České republiky	203 338	203 338		250 253					250 253					
322 Ministerstvo průmyslu a obchodu	10 309 007	87 199 065	47 400	25 622 530					25 669 930	5 000 000			8 000 000	
327 Ministerstvo dopravy	5 374 338	7 351 490	3 621	61 268 865					61 272 486					
328 Český telekomunikační úřad		5 846 253	37 818	1 023 973					1 061 791					
329 Ministerstvo zemědělství	3 587 318	122 615 958	110 837	32 529 422					32 640 259	4 640 000				
333 Ministerstvo školství, mládeže a tělovýchovy	6 747 253	6 917 463		6 777 461					6 777 461					88 000 000
334 Ministerstvo kultury		92 547		3 332 864					3 332 864					
335 Ministerstvo zdravotnictví	4 901 335	24 436 458	4 650	12 349 705					12 354 355					
336 Ministerstvo spravedlnosti	49 488	224 896 604	5 800 579	692 541 626					698 342 205					
343 Úřad pro ochranu osobních údajů		1 171 134		197 821					197 821					
344 Úřad průmyslového vlastnictví			6 835	396 206		159 548 051			159 951 092					
345 Český statistický úřad		282 615	124 873	695 128					820 001					
346 Český úřad zeměměřičký a katastrální		541 215	70 153	8 702 335					8 772 487					
348 Český báňský úřad		1 543 000	13 573	132 062					145 635					
349 Energetický regulační úřad		10 747 679	695	551 626					552 321					
353 Úřad pro ochranu hospodářské soutěže		100 000	9 900	14 936 771					14 946 671					
355 Ústav pro studium totalitních režimů	65 455	65 455		446 357					446 357					
358 Ústavní soud		327 000		396 817					396 817					
359 Úřad Národní rozpočtové rady														
361 Akademie věd České republiky				11 595					11 595					
371 Úřad pro dohled nad hospodařením politických stran a politických hnutí				6 000					6 000					
372 Rada pro rozhlasové a televizní vysílání		1 391 000	1 000	70 921					71 921					
373 Úřad pro přístup k dopravní infrastruktuře														
374 Správa státních hmotných rezerv	1 468 950	1 800 197	279 634	1 399 424					1 679 058					
375 Státní úřad pro jadernou bezpečnost		9 939 000		242 202					242 202					
376 Generální inspekce bezpečnostních sborů		5 000		623 710					623 710					
377 Technologická agentura České republiky	4 627 907	4 703 907		3 000					3 000					
378 Národní úřad pro kybernetickou a informační bezpečnost			130 367	687 985					818 351					
381 Nejvyšší kontrolní úřad				16 912					16 912					
396 Státní dluh				3 077 718					3 077 718					
397 Operace státních finančních aktiv	29 192 763	29 192 763		675 385 481					675 385 481					
398 Všeobecná pokladní správa	4 281 529 160	4 281 605 360								2 145 554	80 000 000		125 461 800	
C E L K E M	4 898 520 336	5 579 703 074	43 540 583	2 699 329 585	46 180 791	159 548 051	452 323 166	0	3 400 922 175	301 522 168	80 000 000	0	133 461 800	88 000 000

PŘÍJMY STÁTNÍHO ROZPOČTU PODLE KAPITOL
DRUHOVÉ TRŽDĚNÍ
v Kč

Kapitola	246	247	248	24	251	25	2	311	312	31	320	32	3
	Splátky půjčených prostředků od obyvatelstva	Splátky půjčených prostředků ze zahraničí	Splátky za úhradu dluhů nebo dodávek	Přijaté splátky půjčených prostředků	Přijmy sdílené s Evropskou unií	Přijmy sdílené s nadnárodním orgánem	NEDANOVÉ PŘÍJMY CELKEM	Přijmy z prodeje dlouhodobého majetku (kromě drobného)	Ostatní kapitálové příjmy	Přijmy z prodeje dlouhodobého majetku a ostatní kapitálové příjmy	Přijmy z prodeje dlouhodobého finančního majetku	Přijmy z prodeje dlouhodobého finančního majetku	KAPITÁLOVÉ PŘÍJMY CELKEM
301 Kancelář prezidenta republiky							181 329						
302 Poslanecká sněmovna Parlamentu							17 254 020	59 160		59 160			59 160
303 Senát Parlamentu							3 898 973						
304 Úřad vlády České republiky							2 845 244	86 211		86 211			86 211
305 Bezpečnostní informační služba							174 252 462						
306 Ministerstvo zahraničních věcí							54 240 527	21 586 883		21 586 883			21 586 883
307 Ministerstvo obrany							742 065 509	349 144 666		349 144 666			349 144 666
308 Národní bezpečnostní úřad							825 354	34 000		34 000			34 000
309 Kancelář veřejného ochránce práv							385 939						
312 Ministerstvo financí				288 847 111	1 760 029 280	1 760 029 280	2 894 400 236	1 227 603 342		1 227 603 342	47 327 194	47 327 194	1 274 930 537
313 Ministerstvo práce a sociálních věcí				889 503			1 184 935 788	2 065 296		2 065 296			2 065 296
314 Ministerstvo vnitra							654 660 533	38 843 387	24 740 345	63 583 732			63 583 732
315 Ministerstvo životního prostředí							97 252 896	5 221 953 325		5 221 953 325			5 221 953 325
317 Ministerstvo pro místní rozvoj							67 754 009	180 000		180 000			180 000
321 Grantová agentura České republiky							453 604						
322 Ministerstvo průmyslu a obchodu				13 000 000			694 350 004	616 327		616 327			616 327
327 Ministerstvo dopravy							260 171 271	1 282 758		1 282 758			1 282 758
328 Český telekomunikační úřad							2 072 336 052						
329 Ministerstvo zemědělství			4 282 826	8 922 826			3 741 846 574	1 362 445 915		1 362 445 915			1 362 445 915
333 Ministerstvo školství, mládeže a tělovýchovy				88 000 000			120 759 730	107 333		107 333			107 333
334 Ministerstvo kultury							64 645 219						
335 Ministerstvo zdravotnictví							53 278 712	1 146 574		1 146 574			1 146 574
336 Ministerstvo spravedlnosti							2 128 937 726	12 159 847		12 159 847			12 159 847
343 Úřad pro ochranu osobních údajů							1 368 955						
344 Úřad průmyslového vlastnictví							185 555 685	300		300			300
345 Český statistický úřad							3 929 429	157 755		157 755			157 755
346 Český úřad zeměměřičký a katastrální							236 517 281	930 072		930 072			930 072
348 Český báňský úřad							1 984 985	57 000		57 000			57 000
349 Energetický regulační úřad							11 310 065						
353 Úřad pro ochranu hospodářské soutěže							15 112 673						
355 Ústav pro studium totalitních režimů							1 071 620						
358 Ústavní soud							725 407						
359 Úřad Národní rozpočtové rady							1 241 321						
361 Akademie věd České republiky							6 000						
371 Úřad pro dohled nad hospodařením politických stran a politických hnutí							1 463 161						
372 Rada pro rozhlasové a televizní vysílání							38 480 824	53 213 667		53 213 667			53 213 667
373 Úřad pro přístup k dopravní infrastruktuře							10 557 488						
374 Správa státních hmotných rezerv							884 256	112 000		112 000			112 000
375 Státní úřad pro jadernou bezpečnost							5 125 296						
376 Generální inspekce bezpečnostních sborů							48						
377 Technologická agentura České republiky							1 344 255						
378 Národní úřad pro kybernetickou a informační bezpečnost							383 911 169						
381 Nejvyšší kontrolní úřad							1 087 538 323				29	29	29
396 Státní dluh							7 409 020 055						
397 Operace státních finančních aktiv	6 060	162 450 033		370 063 447									
398 Všeobecná pokladní správa													
CELKEM	6 060	162 450 033	4 282 826	769 722 887	1 760 029 280	1 760 029 280	24 428 880 006	8 293 785 818	24 740 345	8 318 526 162	47 327 223	47 327 223	8 365 853 386

PŘÍJMY STÁTNÍHO ROZPOČTU PODLE KAPITOL
DRUHOVÉ TRŽDĚNÍ
v Kč

Kapitola	411	4118	412	413	414	415	4153	416	41	421	4218	422	423
	Neinvestiční přijaté transfery od veřejných rozpočtů ústřední úrovně	Neinvestiční převody z Národního fondu	Neinvestiční přijaté transfery od veřejných rozpočtů územní úrovně	Převody z vlastních fondů a ve vztahu k útvaram bez plné právní subjektivity	Převody z vlastních fondů přes rok	Neinvestiční přijaté transfery ze zahraničí	Neinvestiční transfery přijaté od Evropské unie	Neinvestiční přijaté transfery ze státních finančních aktiv	Neinvestiční přijaté transfery	Investiční přijaté transfery od veřejných rozpočtů ústřední úrovně	Investiční převody z Národního fondu	Investiční přijaté transfery od veřejných rozpočtů územní úrovně	Investiční přijaté transfery ze zahraničí
301 Kancelář prezidenta republiky													
302 Poslanecká sněmovna Parlamentu													
303 Senát Parlamentu				110 210					110 210				
304 Úřad vlády České republiky	75 036 138	75 036 138							78 940 979				
305 Bezpečnostní informační služba													
306 Ministerstvo zahraničních věcí				11 567 097					11 829 095				
307 Ministerstvo obrany	2 527 234	2 527 234		206 338 812					208 866 046				
308 Národní bezpečnostní úřad													
309 Kancelář veřejného ochránce práv	893 258	893 258		60 389					1 177 295				
312 Ministerstvo financí	183 892 950	183 892 950		16 644 126					262 831 691	11 860 225	11 860 225		391 770
313 Ministerstvo práce a sociálních věcí	5 995 327 028	5 995 327 028		23 178 324					6 261 872 201	189 945 594	189 945 594		
314 Ministerstvo vnitra	134 501 816	134 501 816	57 923 287	633 701 898					944 332 430	127 714 168	127 714 168	120 284 768	6 434 794
315 Ministerstvo životního prostředí	609 256 583	609 256 583		20 361 982					629 618 565	4 944 046 656	4 944 046 656		
317 Ministerstvo pro místní rozvoj	1 231 434 375	1 231 434 375		3 638 643					1 235 073 018	4 687 279 389	4 687 279 389		
321 Grantová agentura České republiky													
322 Ministerstvo průmyslu a obchodu	4 384 642 392	4 384 642 392		7 231 970					4 391 874 362	3 053 707 757	3 040 063 011		
327 Ministerstvo dopravy	70 805 690	70 805 690		594 655 684					669 433 499	16 167 690 173	16 167 690 173		931 801 397
328 Český telekomunikační úřad				762 103					762 103				
329 Ministerstvo zemědělství	22 973 422	5 558 077		43 144 793					29 792 926 665	136 483 337	35 668 673		
333 Ministerstvo školství, mládeže a tělovýchovy	1 995 659 516	1 995 659 516	6 884 609	658 042					2 013 399 259	1 139 444 656	1 139 444 656		45 825
334 Ministerstvo kultury	44 990 498	44 990 498							44 990 498	380 416 372	39 856 761		
335 Ministerstvo zdravotnictví	252 768 783	252 768 783		477 019 166					729 787 949	87 855 801	87 855 801		
336 Ministerstvo spravedlnosti	43 477 237	43 477 237		25 673 548					69 150 785	77 137 932	77 137 932		
343 Úřad pro ochranu osobních údajů				25 318					25 318				
344 Úřad průmyslového vlastnictví				1 979					2 714 404				
345 Český statistický úřad				783 171					12 495 984				
346 Český úřad zeměměřický a katastrální				72 950					266 741				
348 Český báňský úřad													
349 Energetický regulační úřad				705 193					705 193				
353 Úřad pro ochranu hospodářské soutěže				97 909					97 909				
355 Ústav pro studium totalitních režimů				54 736					660 483				
358 Ústavní soud													
359 Úřad Národní rozpočtové rady													
361 Akademie věd České republiky													
371 Úřad pro dohled nad hospodařením politických stran a politických hnutí													
372 Rada pro rozhlasové a televizní vysílání													
373 Úřad pro přístup k dopravní infrastruktuře													
374 Správa státních hmotných rezerv				157 308					157 308				
375 Státní úřad pro jadernou bezpečnost				2 055 743					2 055 743				
376 Generální inspekce bezpečnostních sborů				171 293					171 293				
377 Technologická agentura České republiky	1 217 689	1 217 689							6 103 259				
378 Národní úřad pro kybernetickou a informační bezpečnost													
381 Nejvyšší kontrolní úřad	254 844	254 844		223 144					477 988				
396 Státní dluh													
397 Operace státních finančních aktiv													
398 Všeobecná pokladní správa	5 800 000 000								5 800 000 000				
C E L K E M	20 849 659 454	15 032 244 109	64 807 897	2 069 095 531	0	30 189 345 393	29 884 021 126	0	53 172 908 275	31 003 582 061	30 548 563 040	120 284 768	938 673 786

DRUHOVÉ TRÍDĚNÍ
v Kč

Kapitola	4233	424	42	4		0
	Investiční transfery přijaté od Evropské unie	Investiční přijaté transfery ze státních finančních aktiv	Investiční přijaté transfery	PŘIJATÉ TRANSFERY CELKEM	NEDAŇOVÉ PŘÍJMY, KAPITÁLOVÉ PŘÍJMY A PŘIJATÉ TRANSFERY CELKEM	PŘÍJMY STÁTNÍHO ROZPOČTU CELKEM
301 Kancelář prezidenta republiky					181 329	181 329
302 Poslanecká sněmovna Parlamentu					17 313 180	17 313 180
303 Senát Parlamentu				110 210	4 009 183	4 009 183
304 Úřad vlády České republiky				78 940 979	81 872 434	81 872 434
305 Bezpečnostní informační služba					174 252 462	174 252 462
306 Ministerstvo zahraničních věcí				11 829 095	87 656 505	861 145 870
307 Ministerstvo obrany				208 866 046	1 300 076 221	5 087 984 868
308 Národní bezpečnostní úřad					859 354	1 134 354
309 Kancelář veřejného ochránce práv				1 177 295	1 563 234	1 563 234
312 Ministerstvo financí	391 770		12 251 995	275 083 687	4 444 414 459	5 190 634 240
313 Ministerstvo práce a sociálních věcí			189 945 594	6 451 817 795	7 638 818 879	461 986 861 387
314 Ministerstvo vnitra	6 434 794		254 433 729	1 198 766 159	1 917 010 424	9 040 161 366
315 Ministerstvo životního prostředí			4 944 046 656	5 573 665 222	10 892 871 442	10 904 963 136
317 Ministerstvo pro místní rozvoj			4 687 279 389	5 922 352 407	5 990 286 416	5 991 798 946
321 Grantová agentura České republiky					453 604	453 604
322 Ministerstvo průmyslu a obchodu			3 053 707 757	7 445 582 119	8 140 548 450	8 251 911 947
327 Ministerstvo dopravy	931 801 397		17 099 491 571	17 768 925 069	18 030 379 099	18 205 514 479
328 Český telekomunikační úřad				762 103	2 073 098 155	2 117 934 759
329 Ministerstvo zemědělství			136 483 337	29 929 410 002	35 033 702 490	35 042 938 868
333 Ministerstvo školství, mládeže a tělovýchovy	45 825		1 139 490 481	3 152 889 740	3 273 756 803	3 274 552 889
334 Ministerstvo kultury			380 416 372	425 406 870	490 052 089	490 114 389
335 Ministerstvo zdravotnictví			87 855 801	817 643 751	872 069 037	901 079 831
336 Ministerstvo spravedlnosti			77 137 932	146 288 717	2 287 386 290	3 278 324 638
343 Úřad pro ochranu osobních údajů				25 318	1 394 273	1 394 273
344 Úřad průmyslového vlastnictví				2 714 404	188 270 390	277 046 788
345 Český statistický úřad				12 495 984	16 583 169	16 583 169
346 Český úřad zeměměřický a katastrální				266 741	237 714 094	889 518 924
348 Český báňský úřad					2 041 985	56 319 813
349 Energetický regulační úřad				705 193	12 015 258	297 672 583
353 Úřad pro ochranu hospodářské soutěže				97 909	15 210 582	19 010 582
355 Ústav pro studium totalitních režimů				660 483	1 732 102	1 732 102
358 Ústavní soud					725 407	725 407
359 Úřad Národní rozpočtové rady						0
361 Akademie věd České republiky					1 241 321	1 241 321
371 Úřad pro dohled nad hospodařením politických stran a politických hnutí					6 000	6 000
372 Rada pro rozhlasové a televizní vysílání					1 463 161	6 771 161
373 Úřad pro přístup k dopravní infrastruktuře						2 000
374 Správa státních hmotných rezerv				157 308	91 851 799	91 851 799
375 Státní úřad pro jadernou bezpečnost				2 055 743	12 613 231	184 899 731
376 Generální inspekce bezpečnostních sborů				171 293	1 167 549	58 390 392
377 Technologická agentura České republiky				6 103 259	11 228 555	11 228 555
378 Národní úřad pro kybernetickou a informační bezpečnost					48	48
381 Nejvyšší kontrolní úřad				477 988	1 822 243	1 822 243
396 Státní dluh					383 911 169	383 911 169
397 Operace státních finančních aktiv					1 087 538 352	2 634 502 275
398 Všeobecná pokladní správa				5 800 000 000	13 209 020 055	697 803 050 392
C E L K E M	938 673 786	0	32 062 540 615	85 235 448 890	118 030 182 282	1 273 644 382 120

Výdaje kapitol státního rozpočtu podle druhů

Tabulka č. 4 – rok 2019

Tabulka č. 5 – rok 2018

Tabulka č. 6 – rok 2017 skutečnost

VÝDAJE STÁTNÍHO ROZPOČTU PODLE KAPITOL
DRUHOVÉ TRŽIDĚNÍ
 v Kč

Kapitoly	501	5011	5012	5013	5014	5019	502	5021	5022	5023	5024	5025	5026
	Platy	Platy zaměstnanců v pracovním poměru vjma zaměstnanců na služebních místech	Platy zaměstnanců bezpečnostních sborů a ozbrojených sil ve služebním poměru	Platy zaměstnanců na služebních místech podle zákona o státní službě	Platy zaměstnanců v pracovním poměru odvozené od platů ústavních činitelů	Ostatní platy	Ostatní platby za provedenou práci	Ostatní osobní výdaje	Platy představitelů státní moci a některých orgánů	Odměny členů zastupitelstev obcí a krajů	Odstupné	Odbyté	Ochodné
301 Kancelář prezidenta republiky	62 452 070	62 452 070					6 083 821	2 614 621	3 469 200				
302 Poslanecká sněmovna Parlamentu	196 796 452	196 796 452					271 536 059	6 944 365	264 132 600		109 094		350 000
303 Senát Parlamentu	107 993 961	107 993 961					107 555 522	1 655 522	105 900 000				
304 Úřad vlády České republiky	385 910 522	174 046 387		211 864 135			68 534 439	58 101 239	7 933 200		1 000 000	1 000 000	500 000
305 Bezpečnostní informační služba													
306 Ministerstvo zahraničních věcí	936 458 540	86 665 109		849 793 431			7 846 958	5 773 358	2 073 600				
307 Ministerstvo obrany	15 546 268 718	2 878 757 395	11 940 796 461	726 714 862			1 767 733 171	82 458 991	2 073 600		2 693 109	90 000	
308 Národní bezpečnostní úřad	156 671 133	156 671 133					1 420 438	1 120 438			300 000		
309 Kancelář veřejného ochránce práv	73 800 640	73 800 640					7 225 880	2 830 280	4 395 600				
312 Ministerstvo financí	12 459 813 407	1 622 179 289	2 471 856 762	8 272 410 156	93 367 200		58 233 400	47 884 400	2 073 600		6 153 518		
313 Ministerstvo práce a sociálních věcí	8 602 009 737	579 810 473		8 022 199 264			81 747 674	79 674 074	2 073 600				
314 Ministerstvo vnitra	34 339 657 664	4 685 666 520	28 152 440 899	1 501 550 245			307 116 040	171 192 550			15 028 646		
315 Ministerstvo životního prostředí	873 518 638	146 996 820		726 521 818			42 170 929	40 670 929			500 000	1 000 000	
317 Ministerstvo pro místní rozvoj	446 733 377	71 423 899		375 309 478			20 848 539	18 374 939	2 073 600		400 000		
321 Grantová agentura České republiky	29 557 590	29 557 590					18 741 881	18 741 881					
322 Ministerstvo průmyslu a obchodu	931 789 996	130 222 871		801 567 125			35 437 405	27 163 805	2 073 600		5 000 000	1 200 000	
327 Ministerstvo dopravy	514 636 831	67 901 372		446 735 459			15 529 172	13 455 572	2 073 600				
328 Český telekomunikační úřad	284 577 824			284 577 824			14 276 917	4 298 977	8 837 940				1 140 000
329 Ministerstvo zemědělství	2 582 622 005	391 379 867		2 191 242 138			42 517 509	38 120 703	2 073 600		876 726	1 446 480	
333 Ministerstvo školství, mládeže a tělovýchovy	861 872 211	126 196 305		735 675 906			83 501 059	79 927 459	2 073 600		1 000 000	500 000	
334 Ministerstvo kultury	175 944 662	33 925 394		142 019 268			26 273 087	23 934 487	2 073 600		265 000		
335 Ministerstvo zdravotnictví	1 438 307 566	322 553 459		1 115 754 107			96 625 231	94 551 631	2 073 600				
336 Ministerstvo spravedlnosti	11 679 850 453	6 274 649 886	3 492 044 131	191 562 036	1 721 594 400		5 125 450 727	104 390 931	4 839 395 200				
343 Úřad pro ochranu osobních údajů	65 531 782	12 665 269		39 640 113	13 226 400		1 890 912	1 890 912					
344 Úřad průmyslového vlastnictví	103 719 996	15 152 808		88 567 188			864 182	864 182					
345 Český statistický úřad	669 425 054	75 510 731		591 397 923	2 516 400		2 411 550	2 411 550					
346 Český úřad zeměměřický a katastrální	1 978 036 817	130 015 142		1 848 021 675			2 604 419	2 604 419					
348 Český báňský úřad	107 085 873	21 219 223		85 866 650			93 813	93 813					
349 Energetický regulační úřad	168 915 826	28 510 223		131 769 203	8 636 400		2 315 524	2 315 524					
353 Úřad pro ochranu hospodářské soutěže	135 630 495	18 949 547		107 943 748	8 737 200		2 003 182	2 003 182					
355 Ústav pro studium totalitních režimů	103 372 940	72 229 655		31 143 285			4 094 252	877 052	3 217 200				
358 Ústavní soud	68 377 700	68 377 700					35 239 000	961 000	34 278 000				
359 Úřad Národní rozpočtové rady	6 903 216	6 903 216					4 627 600	700 000	3 927 600				
361 Akademie věd České republiky	48 205 029	48 205 029					1 161 073	1 161 073					
371 Úřad pro dohled nad hospodařením politických stran a politických hnutí	12 031 838	1 489 443		3 775 595	6 766 800		1 200 000	1 200 000					
372 Rada pro rozhlasové a televizní vysílání	20 582 398	1 570 161		19 012 237			16 068 096	1 377 696	14 690 400				
373 Úřad pro přístup k dopravní infrastruktuře	12 055 659	3 102 471		8 953 188			300 000	300 000					
374 Správa státních hmotných rezerv	178 131 494	101 772 186		76 359 308			1 357 529	907 529			450 000		
375 Státní úřad pro jadernou bezpečnost	135 807 266	14 012 793		121 794 473			209 700	209 700					
376 Generální inspekce bezpečnostních sborů	238 213 079	26 055 531	212 157 548				2 393 784	1 159 784					
377 Technologická agentura České republiky	68 353 757	68 353 757					5 400 510	5 400 510					
378 Národní úřad pro kybernetickou a informační bezpečnost	101 199 297	101 199 297					579 433	579 433					
381 Nejvyšší kontrolní úřad	284 760 208	284 760 208					27 846 794	1 719 194	25 983 600		144 000		
396 Státní dluh													
397 Operace státních finančních aktiv													
398 Všeobecná pokladní správa													
C E L K E M	97 193 583 721	19 319 701 282	46 269 295 801	29 749 741 838	1 854 844 800	0	8 319 067 211	952 617 705	5 338 970 140	0	33 920 093	5 236 480	1 990 000

VÝDAJE STÁTNÍHO ROZPOČTU PODLE KAPITOL
DRUHOVÉ TŘÍDĚNÍ
 v Kč

Kapitoly	5027	5028	5029	503	504	505	506	50	512	513	514	515	516
	Peněžní náležitosti vojáků v záloze ve službě	Kázeňské odměny poskytnuté formou peněžitých darů	Ostatní platby za provedenou práci jinde nezařazené	Povinné pojistné placené zaměstnavatelem	Odměny za užití duševního vlastnictví	Mzdové náhrady	Mzdy podle cizího práva	Platy a podobné a související výdaje	Výdaje na některé úpravy hmotných věcí a pořízení některých práv k hmotným věcem	Nákup materiálu	Uroky a ostatní finanční výdaje	Nákup vody, paliv a energie	Nákup služeb
301 Kancelář prezidenta republiky				22 122 675				90 658 566		935 000	25 000		21 697 092
302 Poslanecká sněmovna Parlamentu				159 076 962				627 409 473		42 877 118		33 720 000	287 661 886
303 Senát Parlamentu				73 286 824	590 000			289 426 307		14 895 000	440 000	15 750 000	121 111 000
304 Úřad vlády České republiky				153 896 611	1 525 000	200 000		610 066 572		19 393 001	200 000	20 196 500	92 580 839
305 Bezpečnostní informační služba													
306 Ministerstvo zahraničních věcí	43 616 698	252 415 000	1 384 385 773	321 063 870	5 374 500	9 253 000	286 265 000	1 551 634 368	1 339 062	179 608 000	10 250 000	177 020 000	1 638 043 457
307 Ministerstvo obrany				6 072 525 875				23 401 155 264		4 035 852 967	50 000 000	1 028 430 697	5 504 976 055
308 Národní bezpečnostní úřad				53 751 134				211 842 705		6 181 000	80 000	9 999 000	27 370 105
309 Kancelář veřejného ochránce práv				27 540 755	380 000			108 947 275	200 000	3 805 000	50 000	3 646 000	10 740 542
312 Ministerstvo financí			2 121 882	4 250 436 794	9 712 000			16 778 195 601	1 205 000	464 353 312	1 053 121	354 734 100	2 784 007 340
313 Ministerstvo práce a sociálních věcí				3 862 477 519				12 546 234 930	570 000	303 639 079		305 857 271	4 326 558 819
314 Ministerstvo vnitra		106 567 644	14 327 200	11 705 588 706	9 136 800			46 361 499 210	4 658 000	1 729 440 549	2 243 550	1 804 157 313	7 972 870 192
315 Ministerstvo životního prostředí				303 557 748				1 219 247 315		27 540 191	395 000	39 874 700	238 736 259
317 Ministerstvo pro místní rozvoj				158 841 855	450 000			626 873 771		22 489 750	214 650	18 140 650	777 893 605
321 Grantová agentura České republiky				14 818 985				63 118 456		2 738 000			37 290 392
322 Ministerstvo průmyslu a obchodu				327 852 811				1 295 080 212		51 208 136	1 119 000	43 501 601	1 836 408 782
327 Ministerstvo dopravy				180 256 454	400 000			710 822 457		328 765 801	606 800	42 089 600	443 641 731
328 Český telekomunikační úřad				101 223 014	4 004 000			404 081 755		9 670 000	100 000	11 035 854	79 604 420
329 Ministerstvo zemědělství				891 292 575	444 000			3 516 876 089	363 000	880 413 000	500 000	120 509 000	1 826 268 318
333 Ministerstvo školství, mládeže a tělovýchovy				313 914 485				1 259 287 755		26 681 531	205 000	19 631 000	160 374 689
334 Ministerstvo kultury				68 798 514				271 016 623		6 202 400	91 320	6 820 000	50 118 553
335 Ministerstvo zdravotnictví				521 877 151				2 056 809 948	120 000	58 676 377	165 100	51 942 527	931 625 741
336 Ministerstvo spravedlnosti			181 664 596	5 710 584 413	15 000			22 515 900 593	335 000	999 607 848	374 500	824 516 100	1 368 626 049
343 Úřad pro ochranu osobních údajů				22 923 716				90 346 410	40 000	1 115 000	30 000	1 580 000	41 532 289
344 Úřad průmyslového vlastnictví				35 558 621	200 000			140 342 799		6 300 000	150 000	3 550 000	22 865 000
345 Český statistický úřad				228 352 330	5 260 000			905 448 934	3 050 000	10 396 845	51 000	17 942 885	164 217 350
346 Český úřad zeměměřický a katastrální				673 407 644				2 654 048 880	265 000	42 636 000		68 545 500	441 814 630
348 Český báňský úřad				36 441 093				143 620 779		1 923 335	2 000	3 045 000	9 072 097
349 Energetický regulační úřad				58 218 659				229 450 009		3 002 000	20 000	5 200 000	34 898 071
353 Úřad pro ochranu hospodářské soutěže				46 795 450	700 000			185 129 127	50 000	6 924 000	140 000	6 760 000	24 320 000
355 Ústav pro studium totalitních režimů				36 383 843	4 075 418			147 926 453		2 918 000	77 000	5 665 000	17 416 917
358 Ústavní soud				35 229 678				138 846 378		5 957 200	45 000	6 350 000	17 706 000
359 Úřad Národní rozpočtové rady				3 920 477	1 400 000			16 851 293		1 025 000		270 000	2 681 000
361 Akademie věd České republiky				16 784 474	200 000			66 350 576		1 900 000		2 050 000	9 885 323
371 Úřad pro dohled nad hospodařením politických stran a politických hnutí				4 498 826	450 000			18 180 664		2 000 000		845 000	10 335 319
372 Rada pro rozhlasové a televizní vysílání				12 461 168				49 111 662	100 000	2 250 000	25 000	916 000	10 072 479
373 Úřad pro přístup k dopravní infrastruktuře				4 200 924				16 556 583		64 000	1 000	218 000	2 220 000
374 Správa státních hmotných rezerv				61 026 269	20 000			240 535 292		143 421 819	30 000	18 146 200	2 033 015 062
375 Státní úřad pro jadernou bezpečnost				46 245 769				182 262 735		4 872 488	50 000	5 021 052	61 457 652
376 Generální inspekce bezpečnostních sborů		1 234 000		81 386 774	416 146			322 409 783	50 000	3 375 000	3 000	12 445 000	11 193 000
377 Technologická agentura České republiky				25 076 451				98 830 718		4 701 338		200 000	37 703 063
378 Národní úřad pro kybernetickou a informační bezpečnost				34 604 769				136 383 499		9 390 588	200 000	5 083 000	85 858 543
381 Nejvyšší kontrolní úřad				106 286 381	60 000			418 953 383	40 000	7 691 500	10 000	2 404 000	93 968 456
396 Státní dluh											46 474 000 000		15 000 000
397 Operace státních finančních aktiv													
398 Všeobecná pokladní správa													1 358 943 000
C E L K E M	43 616 698	360 216 644	1 582 499 451	36 864 589 046	44 812 864	9 453 000	286 265 000	142 717 770 842	12 385 062	9 476 837 173	46 542 947 041	5 097 808 550	35 044 381 117

VÝDAJE STÁTNÍHO ROZPOČTU PODLE KAPITOL
DRUHOVÉ TRŽDĚNÍ
v Kč

Kapitoly	517	518	519	51	521	522	523	524	525	52	531	532	533
	Ostatní nákupy	Poskytnuté zálohy, jistiny, záruky a vládní úvěry	Výdaje související s neinvestičními nákupy, příspěvky, náhrady a věcné dary	Neinvestiční nákupy a související výdaje	Neinvestiční transfery podnikatelským subjektům	Neinvestiční transfery neziskovým a podobným organizacím	Neinvestiční nedotační transfery podnikatelským subjektům	Neinvestiční nedotační transfery neziskovým a podobným organizacím	Neinvestiční transfery v souvislosti s nemocenským pojištěním	Neinvestiční transfery soukromoprávní m subjektům	Neinvestiční transfery veřejným rozpočtům ústřední úrovně	Neinvestiční transfery veřejným rozpočtům územní úrovně	Neinvestiční transfery příspěvkovým a podobným organizacím
301 Kancelář prezidenta republiky	4 805 000	300 000	3 339 200	31 101 292									212 322 697
302 Poslanecká sněmovna Parlamentu	84 391 000	480 000	220 432 800	669 562 804									
303 Senát Parlamentu	41 614 465		100 965 200	294 775 665									
304 Úřad vlády České republiky	39 471 865	30 000	2 238 000	174 110 205	500 000	209 700 000				210 200 000		17 800 000	3 000 000
305 Bezpečnostní informační služba													
306 Ministerstvo zahraničních věcí	465 522 754	75 000	1 297 348 608	3 767 867 819		343 016 000				343 016 000			241 062 240
307 Ministerstvo obrany	3 873 056 898	15 000 000	432 893 309	14 941 548 988	313 025 150	35 977 000				349 002 150	13 500 000	6 912 000	2 332 042 389
308 Národní bezpečnostní úřad	6 979 693		195 000	50 804 798									
309 Kancelář veřejného ochránce práv	5 744 267		1 404 256	25 590 065									
312 Ministerstvo financí	508 415 285	10 000	98 826 200	4 212 604 358		71 400 000				71 400 000	23 520 000		
313 Ministerstvo práce a sociálních věcí	449 338 581	770 000	15 936 192	5 402 669 942	8 474 194 040	5 267 849 248				13 742 043 288	106 000 000	20 109 175 712	760 071 746
314 Ministerstvo vnitra	982 359 395	24 423 670	621 196 835	13 141 349 504	10 277 000	61 200 000				71 477 000		176 160 000	779 521 046
315 Ministerstvo životního prostředí	44 822 500	285 000	6 551 500	358 205 150	6 015 000	42 000 000				48 015 000	54 398 663	37 600 000	1 161 522 817
317 Ministerstvo pro místní rozvoj	39 125 500	72 000	10 067 000	868 003 155		140 640 179				140 640 179		261 169 808	877 170 768
321 Grantová agentura České republiky	1 905 000		40 000	41 973 392	15 200 000	17 000 000				32 200 000			3 995 000 000
322 Ministerstvo průmyslu a obchodu	185 246 959	600 000	79 120 401	2 197 204 879	31 096 486 704	16 000 000				31 112 486 704			779 836 338
327 Ministerstvo dopravy	55 943 646	820 000	10 988 844 623	11 860 712 201	488 715 159	9 600 000				498 315 159	6 056 286 735	2 894 352 327	737 387 443
328 Český telekomunikační úřad	19 392 500	100 000	884 820 000	1 004 722 774									
329 Ministerstvo zemědělství	241 927 618		1 302 722 373	4 372 703 309	4 920 682 400	391 700 000				5 312 382 400	33 769 738 260	76 000 000	935 607 040
333 Ministerstvo školství, mládeže a tělovýchovy	92 469 463		1 565 300	300 926 983	464 531 900	7 098 334 256				7 562 866 156		141 365 291 727	44 715 567 060
334 Ministerstvo kultury	14 287 420		2 134 023 770	2 211 543 463	135 476 610	1 880 770 400				2 016 247 010	809 303 000	572 255 420	6 060 295 755
335 Ministerstvo zdravotnictví	89 041 604	1 080 000	1 183 000	1 133 834 349	537 000 000	165 164 708				702 164 708		106 000 000	2 700 436 622
336 Ministerstvo spravedlnosti	549 152 333	1 920 000	965 353 297	4 709 885 127		24 000 000				24 000 000			35 416 160
343 Úřad pro ochranu osobních údajů	2 930 500	485 000	4 503 500	52 216 289									
344 Úřad průmyslového vlastnictví	5 230 321		400 000	38 495 321									
345 Český statistický úřad	39 046 540	2 150 000	705 000	237 559 620									
346 Český úřad zeměměřický a katastrální	48 366 200		380 000	602 007 330									
348 Český báňský úřad	2 823 368	10 000	403 000	17 278 800									
349 Energetický regulační úřad	12 269 000	73 000	701 000	56 163 071									
353 Úřad pro ochranu hospodářské soutěže	10 123 176		2 650 000	50 967 176									
355 Ústav pro studium totalitních režimů	4 232 000		307 000	30 615 917		180 000				180 000			
358 Ústavní soud	14 078 000		5 613 200	49 749 400									
359 Úřad Národní rozpočtové rady	830 000		1 630 800	6 436 800									
361 Akademie věd České republiky	3 600 000		1 400 000	18 835 323		10 900 000				10 900 000			4 959 431 793
371 Úřad pro dohled nad hospodařením politických stran a politických hnutí	965 000			14 145 319									
372 Rada pro rozhlasové a televizní vysílání	4 305 000		15 000	17 683 479									
373 Úřad pro přístup k dopravní infrastruktuře	271 375			2 774 375									
374 Správa státních hmotných rezerv	19 690 000	230 000	286 000	2 214 819 081									
375 Státní úřad pro jadernou bezpečnost	11 161 566		2 065 000	84 627 758									117 670 000
376 Generální inspekce bezpečnostních sborů	8 913 030		3 245 000	39 224 030									
377 Technologická agentura České republiky	4 913 933			47 518 334	1 897 636 785	60 000 000				1 957 636 785			2 070 000 000
378 Národní úřad pro kybernetickou a informační bezpečnost	27 042 000		5 251 928	132 826 059									
381 Nejvyšší kontrolní úřad	10 681 375		5 790 800	120 586 131									
396 Státní dluh			5 000 000	46 494 000 000									
397 Operace státních finančních aktiv		50 000 000		50 000 000								90 000 000	
398 Všeobecná pokladní správa	75 000 000	322 000 000	877 931 322	2 633 874 322	1 323 000 000	729 690 000				2 052 690 000	73 320 432 000	12 499 001 400	
C E L K E M	8 101 486 130	420 913 670	20 087 345 414	124 784 104 157	49 682 740 748	16 575 121 791	0	0	0	66 257 862 539	114 153 178 658	178 211 718 394	73 473 361 914

VÝDAJE STÁTNÍHO ROZPOČTU PODLE KAPITOL
 DRUHOVÉ TRŽIDĚNÍ
 v Kč

Kapitoly	534	535	536	53	541	542	549	54	551	552	553	554	55
	Převody vlastním fondům a ve vztahu k útvarem bez plné právní subjektivit	Převody do vlastních fondů přes rok	Ostatní neinvestiční transfery jiným veřejným rozpočtům, platby daní a další povinné platby	Neinvestiční transfery veřejnoprávním subjektům a mezi peněžními fondy téhož subjektu a platby daní	Sociální dávky	Náhrady placené obyvatelstvu	Ostatní neinvestiční transfery obyvatelstvu	Neinvestiční transfery obyvatelstvu	Neinvestiční transfery mezinárodním vládním organizacím a nadnárodním orgánům	Neinvestiční transfery cizím státům	Ostatní neinvestiční transfery do zahraničí	Členské příspěvky mezinárodním organizacím	Neinvestiční transfery a související platby do zahraničí
301 Kancelář prezidenta republiky	1 249 042			213 571 739		500 000	1 700 000	2 200 000					
302 Poslanecká sněmovna Parlamentu	3 935 930		1 700 000	5 635 930		800 000		800 000	100 000			1 400 000	1 500 000
303 Senát Parlamentu	2 159 880		1 870 000	4 029 880		250 000		250 000	1 250 000				1 250 000
304 Úřad vlády České republiky	7 717 738		190 000	28 707 738		1 800 000	1 500 000	3 300 000	662 000				662 000
305 Bezpečnostní informační služba													
306 Ministerstvo zahraničních věcí	18 729 170		9 225 000	269 016 410		2 220 000	140 000	2 360 000	1 455 136 000		274 975 000		1 730 111 000
307 Ministerstvo obrany	310 925 375		95 134 000	2 758 513 764	7 315 000 000	30 925 000	2 919 821 014	10 265 746 014	480 686 917		8 000 000		488 686 917
308 Národní bezpečnostní úřad	3 133 423		30 000	3 163 423		242 662		242 662					
309 Kancelář veřejného ochránce práv	1 484 012		26 000	1 510 012		400 000		400 000				125 000	125 000
312 Ministerstvo financí	249 223 931		64 570 000	337 313 931	537 405 000	39 141 207	39 000 000	615 546 207	6 585 000			1 500 000	8 085 000
313 Ministerstvo práce a sociálních věcí	172 040 194		1 466 027	21 148 753 679	582 829 336 181	878 013 265	500 000	583 707 849 446	320 000			490 000	810 000
314 Ministerstvo vnitra	686 803 479		6 036 017	1 648 520 542	10 132 958 000	44 569 454	156 600 000	10 334 127 454	3 997 715	96 340	150 000 000	9 466 660	163 560 715
315 Ministerstvo životního prostředí	17 522 437		2 964 500	1 274 008 417		2 730 000	3 527 688	6 257 688	250 000 000				250 000 000
317 Ministerstvo pro místní rozvoj	8 934 667		405 900	1 147 681 143		2 742 500		2 742 500	12 860 000				12 860 000
321 Grantová agentura České republiky	591 152			3 995 591 152		100 000	500 000	600 000					
322 Ministerstvo průmyslu a obchodu	18 635 046		5 143 500	803 614 884		4 620 000		4 620 000	26 919 000				26 919 000
327 Ministerstvo dopravy	10 292 745		3 089 400	9 701 408 650		1 626 425		1 626 425	954 066 048		149 000	60 000	954 275 048
328 Český telekomunikační úřad	5 691 557		570 000	6 261 557		1 400 000		1 400 000	2 975 000				2 975 000
329 Ministerstvo zemědělství	51 652 441		8 577 600	34 841 575 341		7 686 000	420 000	8 106 000				6 500 000	6 500 000
333 Ministerstvo školství, mládeže a tělovýchovy	17 237 444		162 000	186 098 258 231		2 161 874	6 093 000	8 254 874			35 003 858	717 066 816	752 070 674
334 Ministerstvo kultury	3 518 894		100 000	7 445 473 069		691 300	135 359 000	136 050 300	11 123 500		8 476 750		19 600 250
335 Ministerstvo zdravotnictví	28 766 153		477 900	2 835 680 675		6 790 000		6 790 000				1 500 000	1 500 000
336 Ministerstvo spravedlnosti	331 268 600		3 828 000	370 512 760	1 376 303 500	33 346 000	60 883 500	1 470 533 000	429 000		420 000	2 773 000	3 622 000
343 Úřad pro ochranu osobních údajů	1 310 636		22 000	1 332 636		200 000		200 000					
344 Úřad průmyslového vlastnictví	2 074 400		50 000	2 124 400		500 000		500 000	3 050 000				3 050 000
345 Český statistický úřad	13 388 752		171 000	13 559 752		2 950 000		2 950 000				40 000	40 000
346 Český úřad zeměměřický a katastrální	39 599 000		521 500	40 120 500		10 418 000		10 418 000				300 000	300 000
348 Český báňský úřad	2 141 717		35 319	2 177 036		305 000		305 000					
349 Energetický regulační úřad	3 378 317		61 000	3 439 317		451 000		451 000			900 000		900 000
353 Úřad pro ochranu hospodářské soutěže	2 712 610		25 000	2 737 610		300 000		300 000					
355 Ústav pro studium totalitních režimů	2 089 043		20 500	2 109 543		300 000		300 000					
358 Ústavní soud	2 055 114		201 952	2 257 066		100 000		100 000	60 000				60 000
359 Úřad Národní rozpočtové rady	138 064		3 000	141 064									
361 Akademie věd České republiky	964 101			4 960 395 894		150 000	1 000 000	1 150 000				500 000	500 000
371 Úřad pro dohled nad hospodářským politických stran a politických hnutí	240 636		60 000	300 636		60 000		60 000					
372 Rada pro rozhlasové a televizní vysílání	411 648		8 000	419 648		40 000		40 000					
373 Úřad pro přístup k dopravní infrastruktuře	241 115		2 000	243 115		10 000		10 000					
374 Správa státních hmotných rezerv	3 562 630		435 800	3 998 430		600 000		600 000					
375 Státní úřad pro jadernou bezpečnost	2 716 145		100 000	120 486 145		300 000		300 000	1 085 580			370 000	1 455 580
376 Generální inspekce bezpečnostních sborů	4 764 261		290 000	5 054 261	30 000 000	200 000		30 200 000					
377 Technologická agentura České republiky	1 367 075			2 071 367 075		100 000		100 000			83 166 166		83 166 166
378 Národní úřad pro kybernetickou a informační bezpečnost	2 023 985		15 000	2 038 985		170 722		170 722				4 340 000	4 340 000
381 Nejvyšší kontrolní úřad	5 695 204		68 300	5 763 504		1 000 000		1 000 000	150 000				150 000
396 Státní dluh			5 000 000	5 000 000									
397 Operace státních finančních aktiv				90 000 000									
398 Všeobecná pokladní správa			20 000 000	85 839 433 400		21 500 000	11 100 000 000	11 121 500 000	44 748 660 000				44 748 660 000
CELKEM	2 042 387 763	0	232 656 215	368 113 302 944	602 221 002 681	1 102 410 409	14 427 044 202	617 750 457 292	47 960 115 760	96 340	561 090 774	746 431 476	49 267 734 350

DRUHOVÉ TRŽDĚNÍ
v Kč

Kapitoly	577	579	57	590	599	59	5	611	612	613	614	61	620
	Převody ze státního rozpočtu do Národního fondu na vyrovnání kurzových rozdílů	Ostatní převody do Národního fondu	Neinvestiční převody Národnímu fondu	Ostatní neinvestiční výdaje	Dočasné zatřídění výdajů	Ostatní neinvestiční výdaje	BĚŽNÉ VÝDAJE CELKEM	Pořízení dlouhodobého nehmotného majetku	Pořízení dlouhodobého hmotného majetku	Pozemky	Nadlimitní věcná břemena a právo stavby	Investiční nákupy a související výdaje	Nákup akci a majetkových podílů
301 Kancelář prezidenta republiky							337 531 597						
302 Poslanecká sněmovna Parlamentu							1 304 908 207	6 000 000	29 000 000			35 000 000	
303 Senát Parlamentu							589 731 852	200 000	15 270 000			15 470 000	
304 Úřad vlády České republiky							1 027 046 515	5 230 000	58 880 000			64 110 000	
305 Bezpečnostní informační služba				1 686 974 408		1 686 974 408	1 686 974 408						
306 Ministerstvo zahraničních věcí				1 000 000		1 000 000	7 665 105 597	120 002 800	336 277 200			456 280 000	
307 Ministerstvo obrany				2 187 882 371		2 187 882 371	54 392 535 468	363 191 531	10 092 709 764			10 455 901 295	
308 Národní bezpečnostní úřad							266 053 588	18 150 000	17 304 006			35 454 006	
309 Kancelář veřejného ochránce práv							136 572 352	300 000	15 171 377			15 471 377	
312 Ministerstvo financí				81 883 768		81 883 768	22 105 028 865	890 982 338	602 843 785			1 493 826 123	
313 Ministerstvo práce a sociálních věcí				119 446 415		119 446 415	636 667 807 700	130 306 101	230 436 616			360 742 717	
314 Ministerstvo vnitra				220 715 012		220 715 012	71 941 249 437	706 887 857	4 387 285 162	45 000		5 094 218 019	
315 Ministerstvo životního prostředí				869 523 610		869 523 610	4 025 257 180	995 825	1 212 100			2 207 925	
317 Ministerstvo pro místní rozvoj				38 233 730		38 233 730	2 837 034 478	375 000	324 607			699 607	
321 Grantová agentura České republiky				230 001 794		230 001 794	4 363 484 794	1 500 000	2 000 000			3 500 000	
322 Ministerstvo průmyslu a obchodu							35 439 925 679	332 458 000	220 796 598			553 254 598	
327 Ministerstvo dopravy							23 727 159 940	48 015 425	45 756 700			93 772 125	
328 Český telekomunikační úřad							1 419 441 086	16 925 346	31 710 000			48 635 346	
329 Ministerstvo zemědělství				12 300 000		12 300 000	48 070 443 139	137 863 450	1 810 320 505	500 000		1 948 683 955	
333 Ministerstvo školství, mládeže a tělovýchovy				37 138 532		37 138 532	196 018 803 205	177 836 323	120 259 284			298 095 607	
334 Ministerstvo kultury							12 099 930 355	75 327 899	95 777 231			171 105 130	
335 Ministerstvo zdravotnictví				56 315 860		56 315 860	6 793 095 540	25 000 000	52 800 000			77 800 000	
336 Ministerstvo spravedlnosti				206 093 371		206 093 371	29 300 546 851	110 192 901	1 078 819 880			1 189 012 781	
343 Úřad pro ochranu osobních údajů							144 095 335	11 300 000	11 800 000			23 100 000	
344 Úřad průmyslového vlastnictví							184 512 520	6 300 000	5 650 000			11 950 000	
345 Český statistický úřad							1 159 558 306	39 000 000	106 240 000			145 240 000	
346 Český úřad zeměměřický a katastrální							3 306 894 710	82 420 000	135 324 637			217 744 637	
348 Český báňský úřad							163 381 615	725 805	15 140 339			15 866 144	
349 Energetický regulační úřad							290 403 397	2 000 000	3 000 000			5 000 000	
353 Úřad pro ochranu hospodářské soutěže				850 000		850 000	239 983 913	4 742 249	9 400 000			14 142 249	
355 Ústav pro studium totalitních režimů							181 131 913		53 400 000			53 400 000	
358 Ústavní soud							191 012 844	2 590 000	29 038 000			31 628 000	
359 Úřad Národní rozpočtové rady							23 429 157	400 000	500 000			900 000	
361 Akademie věd České republiky							5 058 131 793						
371 Úřad pro dohled nad hospodařením politických stran a politických hnutí							32 686 619	1 500 000	630 000			2 130 000	
372 Rada pro rozhlasové a televizní vysílání							67 254 789	300 000	600 000			900 000	
373 Úřad pro přístup k dopravní infrastruktuře							19 584 073						
374 Správa státních hmotných rezerv				30 000		30 000	2 459 982 803	1 000 000	237 976 905			238 976 905	
375 Státní úřad pro jadernou bezpečnost							389 132 218	10 719 000	11 300 000			22 019 000	
376 Generální inspekce bezpečnostních sborů				3 000 000		3 000 000	399 888 074						
377 Technologická agentura České republiky				8 160 000		8 160 000	4 266 779 078	4 067 366	3 800 000			7 867 366	
378 Národní úřad pro kybernetickou a informační bezpečnost							275 759 265	16 666 075	60 035 390			76 701 465	
381 Nejvyšší kontrolní úřad				10 000		10 000	546 463 018	4 800 000	317 550 000			322 350 000	
396 Státní dluh							46 499 000 000						
397 Operace státních finančních aktiv				75 000 000		75 000 000	215 000 000						
398 Všeobecná pokladní správa		500 000 000	500 000 000	8 159 964 428		8 159 964 428	155 056 122 150	12 100 000	450 000 000			462 100 000	200 000 000
CELKEM	0	500 000 000	500 000 000	13 994 523 299	0	13 994 523 299	1 383 385 855 423	3 368 371 291	20 696 340 086	545 000	0	24 065 256 377	200 000 000

VÝDAJE STÁTNÍHO ROZPOČTU PODLE KAPITOL
DRUHOVÉ TŘÍDĚNÍ
v Kč

Kapitoly	621	62	631	632	633	634	635	636	637	638	63	641	642	643
	Vklady do fondací a ústavů	Nákup akcií a majetkových podílů a vklady do fondací a ústavů	Investiční transfery podnikatelským subjektům	Investiční transfery neziskovým a podobným organizacím	Investiční transfery veřejným rozpočtům ústřední úrovně	Investiční transfery veřejným rozpočtům územní úrovně	Investiční transfery příspěvkovým a podobným organizacím	Investiční převody vlastním fondům	Investiční transfery obyvatelstvu	Investiční transfery do zahraničí	Investiční transfery	Investiční půjčené prostředky podnikatelským subjektům	Investiční půjčené prostředky neziskovým a podobným organizacím	Investiční půjčené prostředky veřejným rozpočtům ústřední úrovně
301 Kancelář prezidenta republiky							51 840 000				51 840 000			
302 Poslanecká sněmovna Parlamentu														
303 Senát Parlamentu														
304 Úřad vlády České republiky														
305 Bezpečnostní informační služba														
306 Ministerstvo zahraničních věcí							5 620 000				5 620 000			
307 Ministerstvo obrany			26 681 000	1 900 000		2 798 000	497 842 236			133 194 310	662 415 546			
308 Národní bezpečnostní úřad														
309 Kancelář veřejného ochránce práv														
312 Ministerstvo financí														
313 Ministerstvo práce a sociálních věcí			1 055 000	4 900 000		113 980 000	37 505 000				157 440 000			
314 Ministerstvo vnitra				15 000 000		337 700 000	100 000 000				452 700 000			
315 Ministerstvo životního prostředí					1 952 473		9 790 386				11 742 859			
317 Ministerstvo pro místní rozvoj						1 442 812 692					1 442 812 692			
321 Grantová agentura České republiky							3 800 000				3 800 000			
322 Ministerstvo průmyslu a obchodu			3 331 000 002			206 999 999	62 492 000				3 600 492 001			
327 Ministerstvo dopravy			37 485 153		48 689 757 523		7 250 000				48 734 492 676			
328 Český telekomunikační úřad														
329 Ministerstvo zemědělství			1 586 116 000	7 000 000	5 183 513 203	570 000 000	50 000 000				7 396 629 203			
333 Ministerstvo školství, mládeže a tělovýchovy			11 556 000	2 087 454 100		599 940 997	6 743 316 455				9 442 267 552			
334 Ministerstvo kultury				4 500 000	188 580 123	286 300 000	2 032 987 750				2 512 367 873			
335 Ministerstvo zdravotnictví				12 500 000		52 741 100	1 266 958 900				1 332 200 000			
336 Ministerstvo spravedlnosti														
343 Úřad pro ochranu osobních údajů														
344 Úřad průmyslového vlastnictví														
345 Český statistický úřad														
346 Český úřad zeměměřický a katastrální														
348 Český báňský úřad														
349 Energetický regulační úřad														
353 Úřad pro ochranu hospodářské soutěže														
355 Ústav pro studium totalitních režimů														
358 Ústavní soud														
359 Úřad Národní rozpočtové rady														
361 Akademie věd České republiky							964 290 000				964 290 000			
371 Úřad pro dohled nad hospodařením politických stran a politických hnutí														
372 Rada pro rozhlasové a televizní vysílání														
373 Úřad pro přístup k dopravní infrastruktuře														
374 Správa státních hmotných rezerv														
375 Státní úřad pro jadernou bezpečnost							18 650 000				18 650 000			
376 Generální inspekce bezpečnostních sborů														
377 Technologická agentura České republiky														
378 Národní úřad pro kybernetickou a informační bezpečnost														
381 Nejvyšší kontrolní úřad														
396 Státní dluh											100 000 000			
397 Operace státních finančních aktiv			100 000 000								1 181 165 000			
398 Všeobecná pokladní správa		200 000 000					1 181 165 000							
C E L K E M	0	200 000 000	5 093 893 155	2 133 254 100	54 063 803 322	4 794 437 788	11 852 342 727	0	0	133 194 310	78 070 925 402	0	0	0

VÝDAJE STÁTNÍHO ROZPOČTU PODLE KAPITOL
DRUHOVÉ TRŽDĚNÍ
v Kč

Kapitoly	644	645	646	647	64	671	672	673	674	675	676	679	67	690
	Investiční půjčené prostředky veřejným rozpočtům územní úrovně	Investiční půjčené prostředky příspěvkovým a podobným organizacím	Investiční půjčené prostředky obyvatelstvu	Investiční půjčené prostředky do zahraničí	Investiční půjčené prostředky	Investiční převody Národnímu fondu na spolufinancování programu Phare	Investiční převody Národnímu fondu na spolufinancování programu Ispa	Investiční převody Národnímu fondu na spolufinancování programu Sapard	Investiční převody Národnímu fondu na spolufinancování komunitárních programů	Investiční převody Národnímu fondu na spolufinancování ostatních programů Evropské unie a ČR	Investiční převody Národnímu fondu na spolufinancování související s poskytnutím pomoci ČR ze zahraničí	Ostatní investiční převody do Národního fondu	Investiční převody Národnímu fondu	Ostatní kapitálové výdaje
301 Kancelář prezidenta republiky														
302 Poslanecká sněmovna Parlamentu														
303 Senát Parlamentu														
304 Úřad vlády České republiky														2 000 000
305 Bezpečnostní informační služba														390 000 000
306 Ministerstvo zahraničních věcí														
307 Ministerstvo obrany														1 223 948 212
308 Národní bezpečnostní úřad														
309 Kancelář veřejného ochránce práv														
312 Ministerstvo financí														19 109 250
313 Ministerstvo práce a sociálních věcí														
314 Ministerstvo vnitra														16 880 657
315 Ministerstvo životního prostředí														10 434 562 068
317 Ministerstvo pro místní rozvoj														7 521 361 502
321 Grantová agentura České republiky														20 000 000
322 Ministerstvo průmyslu a obchodu														3 000 000
327 Ministerstvo dopravy														
328 Český telekomunikační úřad														
329 Ministerstvo zemědělství														
333 Ministerstvo školství, mládeže a tělovýchovy														
334 Ministerstvo kultury														
335 Ministerstvo zdravotnictví														
336 Ministerstvo spravedlnosti														222 960
343 Úřad pro ochranu osobních údajů														
344 Úřad průmyslového vlastnictví														
345 Český statistický úřad														
346 Český úřad zeměměřický a katastrální														
348 Český báňský úřad														
349 Energetický regulační úřad														
353 Úřad pro ochranu hospodářské soutěže														
355 Ústav pro studium totalitních režimů														
358 Ústavní soud														
359 Úřad Národní rozpočtové rady														
361 Akademie věd České republiky														
371 Úřad pro dohled nad hospodařením politických stran a politických hnutí														
372 Rada pro rozhlasové a televizní vysílání														
373 Úřad pro přístup k dopravní infrastruktuře														
374 Správa státních hmotných rezerv														
375 Státní úřad pro jadernou bezpečnost														
376 Generální inspekce bezpečnostních sborů														5 950 000
377 Technologická agentura České republiky														
378 Národní úřad pro kybernetickou a informační bezpečnost														
381 Nejvyšší kontrolní úřad														
396 Státní dluh														
397 Operace státních finančních aktiv														
398 Všeobecná pokladní správa														
CELKEM	0	0	0	0	0	0	0	0	0	0	0	0	0	19 637 034 649

VÝDAJE STÁTNÍHO ROZPOČTU PODLE KAPITOL
DRUHOVÉ TRŽDĚNÍ
v Kč

Kapitoly	69	6	0
	Ostatní kapitálové výdaje	KAPITÁLOVÉ VÝDAJE CELKEM	VÝDAJE STÁTNÍHO ROZPOČTU CELKEM
301 Kancelář prezidenta republiky		51 840 000	389 371 597
302 Poslanecká sněmovna Parlamentu		35 000 000	1 339 908 207
303 Senát Parlamentu		15 470 000	605 201 852
304 Úřad vlády České republiky	2 000 000	66 110 000	1 093 156 515
305 Bezpečnostní informační služba	390 000 000	390 000 000	2 076 974 408
306 Ministerstvo zahraničních věcí		461 900 000	8 127 005 597
307 Ministerstvo obrany	1 223 948 212	12 342 265 053	66 734 800 521
308 Národní bezpečnostní úřad		35 454 006	301 507 594
309 Kancelář veřejného ochránce práv		15 471 377	152 043 729
312 Ministerstvo financí	19 109 250	1 512 935 373	23 617 964 238
313 Ministerstvo práce a sociálních věcí		518 182 717	637 185 990 417
314 Ministerstvo vnitra	16 880 657	5 563 798 676	77 505 048 113
315 Ministerstvo životního prostředí	10 434 562 068	10 448 512 852	14 473 770 032
317 Ministerstvo pro místní rozvoj	7 521 361 502	8 964 873 801	11 801 908 279
321 Grantová agentura České republiky	20 000 000	27 300 000	4 390 784 794
322 Ministerstvo průmyslu a obchodu	3 000 000	4 156 746 599	39 596 672 278
327 Ministerstvo dopravy		48 828 264 801	72 555 424 741
328 Český telekomunikační úřad		48 635 346	1 468 076 432
329 Ministerstvo zemědělství		9 345 313 158	57 415 756 297
333 Ministerstvo školství, mládeže a tělovýchovy		9 740 363 159	205 759 166 364
334 Ministerstvo kultury		2 683 473 003	14 783 403 358
335 Ministerstvo zdravotnictví		1 410 000 000	8 203 095 540
336 Ministerstvo spravedlnosti	222 960	1 189 235 741	30 489 782 592
343 Úřad pro ochranu osobních údajů		23 100 000	167 195 335
344 Úřad průmyslového vlastnictví		11 950 000	196 462 520
345 Český statistický úřad		145 240 000	1 304 798 306
346 Český úřad zeměměřický a katastrální		217 744 637	3 524 639 347
348 Český báňský úřad		15 866 144	179 247 759
349 Energetický regulační úřad		5 000 000	295 403 397
353 Úřad pro ochranu hospodářské soutěže		14 142 249	254 126 162
355 Ústav pro studium totalitních režimů		53 400 000	234 531 913
358 Ústavní soud		31 628 000	222 640 844
359 Úřad Národní rozpočtové rady		900 000	24 329 157
361 Akademie věd České republiky		964 290 000	6 022 421 793
371 Úřad pro dohled nad hospodařením politických stran a politických hnutí		2 130 000	34 816 619
372 Rada pro rozhlasové a televizní vysílání		900 000	68 154 789
373 Úřad pro přístup k dopravní infrastruktuře		0	19 584 073
374 Správa státních hmotných rezerv		238 976 905	2 698 959 708
375 Státní úřad pro jadernou bezpečnost		40 669 000	429 801 218
376 Generální inspekce bezpečnostních sborů	5 950 000	5 950 000	405 838 074
377 Technologická agentura České republiky		7 867 366	4 274 646 444
378 Národní úřad pro kybernetickou a informační bezpečnost		76 701 465	352 460 730
381 Nejvyšší kontrolní úřad		322 350 000	868 813 018
396 Státní dluh		0	46 499 000 000
397 Operace státních finančních aktiv		100 000 000	315 000 000
398 Všeobecná pokladní správa		1 843 265 000	156 899 387 150
CELKEM	19 637 034 649	121 973 216 428	1 505 359 071 851

VÝDAJE STÁTNÍHO ROZPOČTU PODLE KAPITOL
 DRUHOVÉ TRŽIDĚNÍ
 v Kč

Kapitoly	501	5011	5012	5013	5014	5019	502	5021	5022	5023	5024	5025	5026
	Platy	Platy zaměstnanců v pracovním poměru vyjma zaměstnanců na služebních místech	Platy zaměstnanců bezpečnostních sborů a ozbrojených sil ve služebním poměru	Platy zaměstnanců na služebních místech podle zákona o státní službě	Platy zaměstnanců v pracovním poměru odvozané od platů ústavních činitelů	Ostatní platy	Ostatní platby za provedenou práci	Ostatní osobní výdaje	Platy představitelů státní moci a některých orgánů	Odměny členů zastupitelstev obcí a krajů	Odstupné	Odbytné	Ochodné
301 Kancelář prezidenta republiky	62 452 070	62 452 070					5 647 021	2 614 621	3 032 400				
302 Poslanecká sněmovna Parlamentu	196 796 452	196 796 452					290 626 237	6 944 365	230 885 100		109 094		52 687 678
303 Senát Parlamentu	107 993 961	107 993 961					106 831 822	1 655 522	92 557 300				12 619 000
304 Úřad vlády České republiky	406 717 861	172 706 372			234 011 489		76 059 898	62 436 298	8 373 600		2 200 000	2 000 000	1 000 000
305 Bezpečnostní informační služba													
306 Ministerstvo zahraničních věcí	900 773 863	76 947 503		823 826 360			7 508 558	5 773 358	1 735 200				
307 Ministerstvo obrany	14 301 886 555	2 659 605 702	10 933 750 929	708 529 924			1 157 008 259	75 929 950	1 735 200		2 693 109	490 000	
308 Národní bezpečnostní úřad	153 468 939	153 468 939					1 420 438	1 120 438			300 000		
309 Kancelář veřejného ochránce práv	70 655 144	70 655 144					6 689 580	2 848 380	3 841 200				
312 Ministerstvo financí	12 036 941 422	1 550 046 635	2 514 975 338	7 894 724 649	77 194 800		51 206 397	47 084 515			2 000 000		
313 Ministerstvo práce a sociálních věcí	8 128 052 890	542 831 140		7 585 221 750			76 925 381	75 190 181	1 735 200				
314 Ministerstvo vnitra	32 385 934 501	4 350 802 385	26 533 912 792	1 501 219 324			309 588 132	171 634 482	1 735 200		15 728 646		
315 Ministerstvo životního prostředí	803 152 742	124 816 941		678 335 801			17 890 460	13 655 260	1 735 200		1 000 000	1 500 000	
317 Ministerstvo pro místní rozvoj	393 520 929	71 368 972		322 151 957			19 265 893	17 130 693	1 735 200		400 000		
321 Grantová agentura České republiky	28 518 253	28 518 253					20 781 881	20 781 881					
322 Ministerstvo průmyslu a obchodu	946 381 246	132 046 732		814 334 514			33 234 658	26 499 458	1 735 200		5 000 000		
327 Ministerstvo dopravy	530 852 808	64 617 658		466 235 150			18 108 895	16 373 695	1 735 200				
328 Český telekomunikační úřad	286 489 699			286 489 699			8 543 777	1 686 977	6 856 800				
329 Ministerstvo zemědělství	2 471 488 480	378 183 100		2 093 305 380			36 840 733	34 905 533	1 735 200		200 000		
333 Ministerstvo školství, mládeže a tělovýchovy	845 764 315	121 029 258		724 735 057			88 058 631	84 823 431	1 735 200		1 000 000	500 000	
334 Ministerstvo kultury	167 383 162	33 156 009		134 227 153			17 044 086	15 043 886	1 735 200		265 000		
335 Ministerstvo zdravotnictví	1 462 097 004	356 877 859		1 105 219 145			96 891 016	95 155 816	1 735 200				
336 Ministerstvo spravedlnosti	10 816 953 723	5 667 636 624	3 355 887 742	198 643 465	1 594 785 892		4 712 713 857	86 433 161	4 454 745 100				
343 Úřad pro ochranu osobních údajů	62 944 809	12 041 282		39 834 727	11 068 800		1 890 912	1 890 912					
344 Úřad průmyslového vlastnictví	102 343 076	14 904 353		87 438 723			864 182	864 182					
345 Český statistický úřad	570 966 997	58 919 379		509 941 618	2 106 000		26 417 648	26 417 648					
346 Český úřad zeměměřičký a katastrální	1 829 974 286	117 646 138		1 712 328 148			2 581 509	2 581 509					
348 Český báňský úřad	99 692 860	19 456 398		80 236 462			93 813	93 813					
349 Energetický regulační úřad	168 039 187	26 585 116		134 226 471	7 227 600		2 315 524	2 315 524					
353 Úřad pro ochranu hospodářské soutěže	134 231 579	18 326 751		108 593 228	7 311 600		2 003 182	2 003 182					
355 Ústav pro studium totalitních režimů	99 905 635	69 373 244		30 532 391			3 472 927	784 927	2 688 000				
358 Ústavní soud	67 057 687	67 057 687					33 926 200	961 000	32 965 200				
359 Úřad Národní rozpočtové rady													
361 Akademie věd České republiky	49 387 193	49 387 193					1 161 073	1 161 073					
371 Úřad pro dohled nad hospodařením politických stran a politických hnutí	11 389 802	1 382 493		4 344 509	5 662 800		1 200 000	1 200 000					
372 Rada pro rozhlasové a televizní vysílání	20 234 294	1 413 359		18 820 935			13 680 096	1 377 696	12 302 400				
373 Úřad pro přístup k dopravní infrastruktuře	14 183 878	2 904 218		11 279 660			300 000	300 000					
374 Správa státních hmotných rezerv	167 734 760	86 606 566		81 128 194			1 357 529	407 529			950 000		
375 Státní úřad pro jadernou bezpečnost	131 100 705	13 172 077		117 928 628			209 700	209 700					
376 Generální inspekce bezpečnostních sborů	234 349 578	26 351 982	207 997 596				2 393 784	1 159 784					
377 Technologická agentura České republiky	60 504 453	60 504 453					6 067 665	6 067 665					
378 Národní úřad pro kybernetickou a informační bezpečnost	104 114 528	104 114 528					579 433	579 433					
381 Nejvyšší kontrolní úřad	285 160 208	285 160 208					24 520 394	1 663 194	22 657 200		200 000		
396 Státní dluh													
397 Operace státních finančních aktiv													
398 Všeobecná pokladní správa													
C E L K E M	91 717 591 534	17 957 865 134	43 546 524 397	28 507 844 511	1 705 357 492	0	7 283 921 181	917 760 672	4 891 726 700	0	32 045 849	4 490 000	66 306 678

Kapitoly	5027	5029	503	504	505	50	512	513	514	515	516	517	518
	Peněžní náležitosti vojáků v záloze ve službě	Ostatní platby za provedenou práci jinde nezařazené	Povinné pojistné placené zaměstnavatelem	Odměny za užití duševního vlastnictví	Mzdové náhrady	Platy a podobné a související výdaje	Podlimitní věcná břemena	Náкуп materiálu	Uroky a ostatní finanční výdaje	Náкуп vody, paliv a energie	Náкуп služeb	Ostatní náкуpy	Poskytnuté zálohy, jistiny, záruky a vládní úvěry
301 Kancelář prezidenta republiky			22 122 675			90 221 766		935 000	25 000		22 447 092	4 355 000	
302 Poslanecká sněmovna Parlamentu			147 772 812			635 195 501		49 271 928		33 720 000	290 661 886	94 391 000	480 000
303 Senát Parlamentu			68 750 306	1 580 000		285 156 089		15 523 000	400 000	15 300 000	121 366 000	43 411 925	
304 Úřad vlády České republiky		50 000	163 639 938	819 568	200 000	647 437 265		16 657 000	200 000	20 850 748	79 719 405	35 651 100	30 000
305 Bezpečnostní informační služba													
306 Ministerstvo zahraničních věcí			308 816 023			1 217 098 444		134 613 221	10 210 000	119 720 000	1 605 819 948	608 375 711	75 000
307 Ministerstvo obrany	43 400 000	1 032 760 000	5 616 089 823	5 374 500	9 253 000	21 089 612 137		3 985 661 784	50 050 000	1 055 367 205	5 863 608 166	3 417 919 076	15 000 000
308 Národní bezpečnostní úřad			52 662 389			207 551 766		6 181 000	80 000	10 277 000	27 862 305	6 979 693	
309 Kancelář veřejného ochránce práv			26 283 470	460 000		104 088 194		4 785 809	50 000	3 656 800	10 596 500	6 118 200	
312 Ministerstvo financí		2 121 882	4 109 970 257	5 455 000		16 203 573 076		300 757 138	1 048 081	353 286 208	2 194 103 822	450 690 202	10 000
313 Ministerstvo práce a sociálních věcí			3 539 692 613			11 744 670 884		431 570 811		318 542 585	4 380 764 004	607 188 629	4 500 710 000
314 Ministerstvo vnitra		120 489 804	11 048 198 392	5 199 159		43 748 920 184	30 000	1 896 726 782	1 391 777	1 922 764 965	7 429 746 593	999 405 894	10 270 000
315 Ministerstvo životního prostředí			279 154 688			1 100 197 890		27 046 500	395 000	37 138 000	218 065 925	43 715 000	280 000
317 Ministerstvo pro místní rozvoj			141 261 125	450 000		554 497 947		17 030 943	225 900	19 556 794	1 252 690 896	38 318 912	72 000
321 Grantová agentura České republiky			14 672 937			63 973 071		2 638 000		37 236 564	1 755 000		
322 Ministerstvo průmyslu a obchodu			333 069 407			1 312 685 311		33 442 550	1 177 000	44 665 900	980 348 088	198 760 037	400 000
327 Ministerstvo dopravy			186 646 993	450 000		736 058 696		312 750 192	606 800	27 567 600	383 456 700	985 946 441	820 000
328 Český telekomunikační úřad			100 369 865	3 502 000		398 905 341		10 785 000	100 000	11 665 000	86 627 180	20 706 500	100 000
329 Ministerstvo zemědělství			852 582 321	5 779 859	50 000	3 366 741 393		431 356 792	653 700	147 584 980	1 801 603 238	218 748 962	
333 Ministerstvo školství, mládeže a tělovýchovy			309 654 636			1 243 477 582		27 394 523	215 000	19 563 215	293 797 367	63 027 044	
334 Ministerstvo kultury			62 824 545			247 251 793		6 151 878	91 320	6 820 000	47 802 549	14 353 430	
335 Ministerstvo zdravotnictví			530 055 922			2 089 043 942		65 469 839	165 100	54 283 047	1 021 734 450	84 185 623	1 070 000
336 Ministerstvo spravedlnosti		171 535 596	5 279 472 386	30 000		20 809 169 966		1 035 198 301	516 940	839 727 600	1 289 654 809	383 515 008	2 647 000
343 Úřad pro ochranu osobních údajů			22 044 145			86 879 866		1 522 000	50 000	2 025 000	12 068 637	38 885 864	485 000
344 Úřad průmyslového vlastnictví			34 796 646	200 000		138 203 904		6 515 000	150 000	3 480 000	21 827 891	6 390 000	
345 Český statistický úřad			199 665 484	4 050 000		801 100 129		8 717 920	1 000	12 824 100	84 064 960	17 577 890	2 400 000
346 Český úřad zeměměřický a katastrální			623 066 052			2 455 621 847		44 952 793		71 908 400	434 040 428	41 722 700	
348 Český báňský úřad			33 927 468			133 714 141		1 893 335	2 000	3 079 320	8 321 737	2 853 368	10 000
349 Energetický regulační úřad			57 920 601			228 275 312		2 095 000	70 000	6 150 000	19 638 983	7 740 000	
353 Úřad pro ochranu hospodářské soutěže			46 319 819	4 000 000		186 554 580		6 747 000	101 500	728 000	11 494 000	8 901 359	
355 Ústav pro studium totalitních režimů			35 180 033	5 030 000		143 588 595		2 672 621	107 000	6 363 000	17 159 316	2 975 000	
358 Ústavní soud			34 334 522			135 318 409		5 283 000	65 000	5 020 000	11 591 000	58 876 000	
359 Úřad Národní rozpočtové rady													
361 Akademie věd České republiky			17 186 410	200 000		67 934 676		1 900 000		2 050 000	7 387 581	3 600 000	
371 Úřad pro dohled nad hospodařením politických stran a politických hnutí			4 280 532			16 870 334		4 273 944		784 000	7 412 054	1 200 000	
372 Rada pro rozhlasové a televizní vysílání			11 530 893			45 445 283		2 550 000	25 000	916 000	10 207 261	4 305 000	
373 Úřad pro přístup k dopravní infrastruktuře			4 924 519			19 408 397		122 000	2 000	664 870	2 799 929	369 200	
374 Správa státních hmotných rezerv			57 372 378			226 464 667		40 422 000	30 000	17 193 200	1 964 427 713	45 439 000	230 000
375 Státní úřad pro jadernou bezpečnost			44 645 537			175 955 942		4 767 488	50 000	5 352 062	63 237 498	16 995 566	
376 Generální inspekce bezpečnostních sborů		1 234 000	80 073 183	622 342		317 438 887		5 485 000	3 000	14 025 000	11 758 765	9 267 000	
377 Technologická agentura České republiky			22 634 520			89 206 638		4 601 338		200 000	48 219 318	3 400 000	
378 Národní úřad pro kybernetickou a informační bezpečnost			35 595 947			140 289 908		6 929 000	50 000	2 483 000	56 714 606	25 542 000	
381 Nejvyšší kontrolní úřad			105 291 405	60 000		415 032 007		14 987 000	10 000	2 309 000	91 459 284	8 589 833	
396 Státní dluh									45 217 500 000		15 000 000		
397 Operace státních finančních aktiv													50 000 000
398 Všeobecná pokladní správa											1 340 307 700	109 100 000	453 000 000
C E L K E M	43 400 000	1 328 191 282	34 664 553 617	43 262 428	9 503 000	133 718 831 760	30 000	8 978 384 430	45 285 818 118	5 219 612 599	33 678 852 148	8 741 248 167	5 038 089 000

VÝDAJE STÁTNÍHO ROZPOČTU PODLE KAPITOL
DRUHOVÉ TRŽIDĚNÍ
v Kč

Kapitoly	519	51	521	522	523	524	525	52	531	532	533	534	535
	Výdaje související s neinvestičními nákupy, příspěvky, náhrady a věcné dary	Neinvestiční nákupy a související výdaje	Neinvestiční transfery podnikatelským subjektům	Neinvestiční transfery neziskovým a podobným organizacím	Neinvestiční nedotační transfery podnikatelským subjektům	Neinvestiční nedotační transfery neziskovým a podobným organizacím	Neinvestiční transfery v souvislosti s nemocenským pojištěním	Neinvestiční transfery soukromoprávní subjektům	Neinvestiční transfery veřejným rozpočtům ústřední úrovně	Neinvestiční transfery veřejným rozpočtům územní úrovně	Neinvestiční transfery příspěvkovým a podobným organizacím	Převody vlastním fondům a ve vztahu k útvarům bez plné právní subjektivity	Převody do vlastních fondů přes rok
301 Kancelář prezidenta republiky	2 932 400	30 694 492									213 542 167	1 249 042	
302 Poslanecká sněmovna Parlamentu	198 531 500	667 056 314										3 935 930	
303 Senát Parlamentu	90 013 000	286 013 925										2 159 880	
304 Úřad vlády České republiky	2 425 000	155 533 253	400 000	176 900 000				177 300 000		17 700 000		8 134 358	
305 Bezpečnostní informační služba													
306 Ministerstvo zahraničních věcí	1 245 375 355	3 724 189 235		295 016 000				295 016 000			203 441 029	18 015 477	
307 Ministerstvo obrany	426 807 206	14 814 413 437	365 589 000	34 704 000				400 293 000	9 500 000	6 285 000	1 930 596 615	286 037 731	
308 Národní bezpečnostní úřad	195 000	51 574 998										3 069 378	
309 Kancelář veřejného ochránce práv	1 367 556	26 574 865										1 421 102	
312 Ministerstvo financí	102 612 600	3 402 508 051							23 520 000			240 738 827	
313 Ministerstvo práce a sociálních věcí	49 472 190	10 288 248 219	1 663 629 673	1 350 866 258	4 392 000 000	562 000 000		7 968 495 931	106 000 000	18 688 880 083	481 839 283	163 046 968	
314 Ministerstvo vnitra	583 343 471	12 843 679 482	10 152 000	61 200 000				71 352 000		152 218 857	730 344 988	647 729 713	
315 Ministerstvo životního prostředí	5 285 500	331 925 925	6 020 000	42 000 000				48 020 000		33 000 000	1 047 136 330	16 063 051	
317 Ministerstvo pro místní rozvoj	9 657 000	1 337 552 445	18 840	182 789 026				182 807 866	107 700 000	187 836 379	940 191 105	7 957 244	
321 Grantová agentura České republiky	40 000	41 669 564	16 600 000	10 500 000				27 100 000	10 000 000		4 120 000 000	570 365	
322 Ministerstvo průmyslu a obchodu	1 892 000	1 260 685 575	30 543 703 980	16 000 000				30 559 703 980		286 163 600	827 508 015	18 927 627	
327 Ministerstvo dopravy	4 893 628 097	6 604 775 830	984 735 680	7 500 000				992 235 680	4 958 142 253	2 814 002 270	141 894 968	10 617 060	
328 Český telekomunikační úřad	681 716 544	811 700 224										5 729 794	
329 Ministerstvo zemědělství	331 533 156	2 931 480 828	4 777 331 981	130 000 000				4 907 331 981	29 071 072 459	342 081 665	1 126 353 530	47 973 789	
333 Ministerstvo školství, mládeže a tělovýchovy	1 323 600	405 320 749	588 677 933	6 703 453 574				7 292 131 507		117 127 153 835	41 761 775 140	16 915 287	
334 Ministerstvo kultury	2 081 976 490	2 157 195 667	335 852 610	1 908 969 468	350 000	675 000		2 245 847 078	809 291 382	546 055 420	5 628 384 395	3 347 664	
335 Ministerstvo zdravotnictví	1 193 000	1 228 101 059	34 945 131	173 850 706				208 795 837		141 000 000	2 106 497 413	29 241 938	
336 Ministerstvo spravedlnosti	758 118 530	4 309 378 188		28 000 000				28 000 000			26 265 375	310 570 060	
343 Úřad pro ochranu osobních údajů	3 164 700	58 201 201										1 266 795	
344 Úřad průmyslového vlastnictví	200 000	38 562 891										2 046 862	
345 Český statistický úřad	685 000	126 270 870										11 419 369	
346 Český úřad zeměměřický a katastrální	361 000	592 985 321										36 640 800	
348 Český báňský úřad	344 000	16 503 760										1 993 857	
349 Energetický regulační úřad	910 000	36 603 983										3 360 784	
353 Úřad pro ochranu hospodářské soutěže	4 560 000	32 531 859										2 684 632	
355 Ústav pro studium totalitních režimů		29 276 937										1 998 113	
358 Ústavní soud	5 274 800	86 109 800										2 002 057	
359 Úřad Národní rozpočtové rady													
361 Akademie věd České republiky	1 290 000	16 227 581		10 700 000				10 700 000			4 674 196 000	987 743	
371 Úřad pro dohled nad hospodařením politických stran a politických hnutí	10 000	13 679 998										227 795	
372 Rada pro rozhlasové a televizní vysílání	15 000	18 018 261										404 685	
373 Úřad pro přístup k dopravní infrastruktuře		3 957 999										283 679	
374 Správa státních hmotných rezerv	486 000	2 068 227 913										3 366 696	
375 Státní úřad pro jadernou bezpečnost	1 840 000	92 242 614									104 300 000	2 622 014	
376 Generální inspekce bezpečnostních sborů	2 813 000	43 351 765										4 686 991	
377 Technologická agentura České republiky		56 420 656	2 271 500 000	54 300 000				2 325 800 000			1 850 111 000	1 210 089	
378 Národní úřad pro kybernetickou a informační bezpečnost	1 251 928	92 970 534										2 082 290	
381 Nejvyšší kontrolní úřad	4 522 800	121 877 917										5 703 205	
396 Státní dluh	5 000 000	45 237 500 000											
397 Operace státních finančních aktiv		50 000 000								290 000 000			
398 Všeobecná pokladní správa	767 291 908	2 669 699 608	6 236 916 193	590 950 000				6 827 866 193	69 791 256 000	11 710 439 280			
C E L K E M	12 269 459 331	119 211 493 793	47 836 073 021	11 777 699 032	4 392 350 000	562 675 000	0	64 568 797 053	104 886 482 094	152 342 816 389	67 914 377 353	1 928 440 741	0

VÝDAJE STÁTNÍHO ROZPOČTU PODLE KAPITOL
 DRUHOVÉ TŘÍDĚNÍ
 v Kč

Kapitoly	536	53	541	542	549	54	551	552	553	554	55	561	562
	Ostatní neinvestiční transfery jiným veřejným rozpočtům, platby daní a další povinné platby	Neinvestiční transfery veřejnoprávním subjektům a mezi peněžními fondy téhož subjektu a platby daní	Sociální dávky	Náhrady placené obyvatelstvu	Ostatní neinvestiční transfery obyvatelstvu	Neinvestiční transfery obyvatelstvu	Neinvestiční transfery mezinárodním vládním organizacím a nadnárodním orgánům	Neinvestiční transfery cizím státům	Ostatní neinvestiční transfery do zahraničí	Členské příspěvky mezinárodním organizacím	Neinvestiční transfery a související platby do zahraničí	Neinvestiční půjčené prostředky podnikatelským subjektům	Neinvestiční půjčené prostředky neziskovým a podobným organizacím
301 Kancelář prezidenta republiky		214 791 209		500 000	1 700 000	2 200 000							
302 Poslanecká sněmovna Parlamentu	1 700 000	5 635 930		800 000		800 000				1 500 000	1 500 000		
303 Senát Parlamentu	1 870 000	4 029 880		250 000		250 000	1 300 000				1 300 000		
304 Úřad vlády České republiky	208 000	26 042 358		1 449 654		1 449 654	647 000				647 000		
305 Bezpečnostní informační služba													
306 Ministerstvo zahraničních věcí	9 225 000	230 681 506		2 240 000	140 000	2 380 000	1 938 379 381		212 000 000		2 150 379 381		
307 Ministerstvo obrany	95 558 891	2 327 978 237	6 892 000 000	36 819 000	2 909 495 280	9 838 314 280	422 243 212		7 000 000		429 243 212		
308 Národní bezpečnostní úřad	30 000	3 099 378		242 662		242 662							
309 Kancelář veřejného ochránce práv	26 000	1 447 102		400 000		400 000	55 000				55 000		
312 Ministerstvo financí	63 540 500	327 799 327	473 410 000	34 822 600	7 000 000	515 232 600	3 213 000		300 000		3 513 000		
313 Ministerstvo práce a sociálních věcí	2 987 683	19 442 754 017	539 726 082 207	949 701 146	33 618 441	540 709 401 794	660 000			250 000	910 000		
314 Ministerstvo vnitra	5 535 809	1 535 829 367	9 436 776 000	125 959 805	120 860 000	9 683 595 805	4 103 000		150 000 000	9 896 650	163 999 650		
315 Ministerstvo životního prostředí	763 000	1 096 962 381		2 672 000	3 530 000	6 202 000	230 000 000				230 000 000		
317 Ministerstvo pro místní rozvoj	405 900	1 244 090 628		652 500		652 500	3 200 000				3 200 000		
321 Grantová agentura České republiky		4 130 570 365		70 000	500 000	570 000							
322 Ministerstvo průmyslu a obchodu	7 773 500	1 140 372 742		4 469 428		4 469 428	26 237 000				26 237 000		
327 Ministerstvo dopravy	3 128 400	7 927 784 951		1 626 425		1 626 425	951 612 813		149 000	60 000	951 821 813		
328 Český telekomunikační úřad	1 070 000	6 799 794		1 300 000		1 300 000	2 975 000				2 975 000		
329 Ministerstvo zemědělství	4 442 000	30 591 923 443		6 890 000	420 000	7 310 000	6 200 000				6 200 000		
333 Ministerstvo školství, mládeže a tělovýchovy	322 000	158 906 166 262		3 069 708	5 331 000	8 400 708	6 132 000		21 336 358	725 066 816	752 535 174		
334 Ministerstvo kultury	100 000	6 987 178 861		626 300	127 359 000	127 985 300	11 123 500		19 410 000		30 533 500		
335 Ministerstvo zdravotnictví	406 400	2 277 145 751		8 059 211		8 059 211							
336 Ministerstvo spravedlnosti	5 252 000	342 087 435	1 325 000 000	30 865 000	15 000 000	1 370 865 000	582 000		460 000	2 380 000	3 422 000		
343 Úřad pro ochranu osobních údajů	22 000	1 288 795		200 000		200 000							
344 Úřad průmyslového vlastnictví	50 000	2 096 862		400 000		400 000	3 300 000				3 300 000		
345 Český statistický úřad	151 000	11 570 369		1 850 000		1 850 000				40 000	40 000		
346 Český úřad zeměměřický a katastrální	459 500	37 100 300		8 012 000		8 012 000				300 000	300 000		
348 Český báňský úřad	32 919	2 026 776		305 000		305 000							
349 Energetický regulační úřad	65 000	3 425 784		360 000		360 000			960 000		960 000		
353 Úřad pro ochranu hospodářské soutěže	25 000	2 709 632		300 000		300 000							
355 Ústav pro studium totalitních režimů	15 500	2 013 613		300 000		300 000							
358 Ústavní soud	200 752	2 202 809		80 000		80 000	60 000				60 000		
359 Úřad Národní rozpočtové rady													
361 Akademie věd České republiky		4 675 183 743		150 000	1 000 000	1 150 000				1 500 000	1 500 000		
371 Úřad pro dohled nad hospodařením politických stran a politických hnutí	9 000	236 795		33 000		33 000							
372 Rada pro rozhlasové a televizní vysílání	8 000	412 685		40 000		40 000							
373 Úřad pro přístup k dopravní infrastruktuře	2 000	285 679		40 000		40 000							
374 Správa státních hmotných rezerv	392 500	3 759 196		600 000		600 000							
375 Státní úřad pro jadernou bezpečnost	90 000	107 012 014					1 461 580				1 461 580		
376 Generální inspekce bezpečnostních sborů	253 000	4 939 991	22 500 000	200 000		22 700 000							
377 Technologická agentura České republiky		1 851 321 089		100 000		100 000							
378 Národní úřad pro kybernetickou a informační bezpečnost	15 000	2 097 290		170 722		170 722				3 340 000	3 340 000		
381 Nejvyšší kontrolní úřad	63 800	5 767 005		1 000 000		1 000 000	150 000				150 000		
396 Státní dluh	5 000 000	5 000 000											
397 Operace státních finančních aktiv		290 000 000											
398 Všeobecná pokladní správa	50 000 000	81 551 695 280		42 400 000	11 100 000 000	11 142 400 000	40 749 320 000				40 749 320 000		
C E L K E M	261 200 054	327 333 316 631	557 875 768 207	1 270 026 161	14 325 953 721	573 471 748 089	44 362 954 486	0	411 615 358	744 333 466	45 518 903 310	0	0

DRUHOVÉ TRŽDĚNÍ
v Kč

Kapitoly	57	590	59	5	611	612	613	614	61	620	621	62	631
	Neinvestiční převody Národnímú fondu	Ostatní neinvestiční výdaje	Ostatní neinvestiční výdaje	BĚŽNÉ VÝDAJE CELKEM	Pořizování dlouhodobého nehmotného majetku	Pořizování dlouhodobého hmotného majetku	Pozemky	Nadlimitní věcná břemena a právo stavby	Investiční nákupy a související výdaje	Nákup akcií a majetkových podílů	Vklady do fondací a ústavů	Nákup akcií a majetkových podílů a vklady do fondací a ústavů	Investiční transfery podnikatelským subjektům
301 Kancelář prezidenta republiky				337 907 467									
302 Poslanecká sněmovna Parlamentu				1 310 187 745	4 300 000	35 700 000			40 000 000				
303 Senát Parlamentu				576 749 894	260 000	23 680 000			23 940 000				
304 Úřad vlády České republiky				1 008 409 530	2 800 000	28 360 000			31 160 000				
305 Bezpečnostní informační služba		1 581 591 597	1 581 591 597	1 581 591 597									
306 Ministerstvo zahraničních věcí		1 000 000	1 000 000	7 620 844 566	20 673 000	309 757 000			330 430 000				
307 Ministerstvo obrany		2 007 555 323	2 007 555 323	50 907 409 626	72 818 518	6 860 145 557			6 932 964 075				
308 Národní bezpečnostní úřad				262 468 804	500 000	1 914 204			2 414 204				
309 Kancelář veřejného ochránce práv				132 565 161	300 000	5 171 377			5 471 377				
312 Ministerstvo financí		7 587 238	7 587 238	20 460 213 292	616 676 536	739 028 598			1 355 705 134				
313 Ministerstvo práce a sociálních věcí		352 060 000	352 060 000	590 506 540 845	537 267 820	202 206 299	1 500 000		740 974 119			2 780 000	
314 Ministerstvo vnitra		159 263 936	159 263 936	68 206 640 424	725 644 174	2 273 528 885			2 999 173 059			50 000	
315 Ministerstvo životního prostředí		802 140 312	802 140 312	3 615 448 508	50 000	1 507 530			1 557 530				
317 Ministerstvo pro místní rozvoj		23 195 048	23 195 048	3 345 996 434	138 998 520	12 463 756			151 462 276			918 586	
321 Grantová agentura České republiky		56 683 000	56 683 000	4 320 566 000	1 000 000	2 000 000			3 000 000				
322 Ministerstvo průmyslu a obchodu		53 919 200	53 919 200	34 358 073 236	304 471 400	86 900 000			391 371 400			2 371 884 000	
327 Ministerstvo dopravy				17 214 303 395	94 451 515	28 218 378			122 670 029			712 538 651	
328 Český telekomunikační úřad				1 221 680 359	11 200 000	18 800 000			30 000 000				
329 Ministerstvo zemědělství		11 550 000	11 550 000	41 822 537 645	107 038 501	1 179 461 499	6 500 000		1 293 000 000			1 302 212 000	
333 Ministerstvo školství, mládeže a tělovýchovy				168 608 031 982	15 000 000	110 869 070			125 869 070			20 800 000	
334 Ministerstvo kultury				11 795 992 199	13 536 000	21 186 564			34 722 564				
335 Ministerstvo zdravotnictví		120 319 697	120 319 697	5 931 465 497	15 000 000	185 506 373			200 506 373				
336 Ministerstvo spravedlnosti		189 610 417	189 610 417	27 052 533 006	85 700 788	910 441 504			996 142 292				
343 Úřad pro ochranu osobních údajů				146 569 862	7 600 000	11 300 000			18 900 000				
344 Úřad průmyslového vlastnictví				182 563 657	8 100 000	3 490 000			11 590 000				
345 Český statistický úřad				940 831 368	34 032 125	30 740 000			64 772 125				
346 Český úřad zeměměřický a katastrální				3 094 019 468	77 017 000	112 608 000			189 625 000				
348 Český báňský úřad				152 549 677	15 240 000	2 940 345			18 180 345				
349 Energetický regulační úřad				269 625 079	9 815 000	8 750 000			18 565 000				
353 Úřad pro ochranu hospodářské soutěže		2 715 000	2 715 000	224 811 071	4 000 000	8 600 000			12 600 000				
355 Ústav pro studium totalitních režimů				175 179 145		6 626 208			6 626 208				
358 Ústavní soud				223 771 018	2 590 000	31 180 700			33 770 700				
359 Úřad Národní rozpočtové rady				0									
361 Akademie věd České republiky				4 772 696 000									
371 Úřad pro dohled nad hospodařením politických stran a politických hnutí				30 820 127	3 000 000	960 000			3 960 000				
372 Rada pro rozhlasové a televizní vysílání				63 916 229		1 000 000			1 000 000				
373 Úřad pro přístup k dopravní infrastruktuře				23 692 075									
374 Správa státních hmotných rezerv				2 299 051 776	9 750 000	200 494 000	500 000		210 744 000				
375 Státní úřad pro jadernou bezpečnost				376 672 150	3 842 000	8 710 000			12 552 000				
376 Generální inspekce bezpečnostních sborů		3 000 000	3 000 000	391 430 643									
377 Technologická agentura České republiky				4 322 848 383	8 800 000	3 800 000			12 600 000			100 000	
378 Národní úřad pro kybernetickou a informační bezpečnost				238 868 454	40 898 372	83 259 733			124 158 105				
381 Nejvyšší kontrolní úřad		10 000	10 000	543 836 929	2 500 000	131 680 000			134 180 000				
396 Státní dluh				45 242 500 000									
397 Operace státních finančních aktiv		75 000 000	75 000 000	415 000 000								190 000 000	
398 Všeobecná pokladní správa	150 000 000	4 953 709 076	4 953 709 076	148 044 690 157		500 000 000			500 000 000	120 000 000		120 000 000	
CELKEM	150 000 000	10 400 909 844	10 400 909 844	1 274 374 100 480	2 994 871 405	14 182 985 580	8 500 000	0	17 186 356 985	120 000 000	0	120 000 000	4 601 283 237

VÝDAJE STÁTNÍHO ROZPOČTU PODLE KAPITOL
DRUHOVÉ TRŽDĚNÍ
v Kč

Kapitoly	647	64	671	672	673	674	675	676	679	67	690	69	6
	Investiční půjčené prostředky do zahraničí	Investiční půjčené prostředky	Investiční převody Národnímú fondu na spolufinancování programu Phare	Investiční převody Národnímú fondu na spolufinancování programu Ispa	Investiční převody Národnímú fondu na spolufinancování programu Sapard	Investiční převody Národnímú fondu na spolufinancování komunitárních programů	Investiční převody Národnímú fondu na spolufinancování ostatních programů Evropské unie a ČR	Investiční převody Národnímú fondu na spolufinancování související s poskytnutím pomoci ČR ze zahraničí	Ostatní investiční převody do Národnímú fondu	Investiční převody Národnímú fondu	Ostatní kapitálové výdaje	Ostatní kapitálové výdaje	KAPITÁLOVÉ VÝDAJE CELKEM
301 Kancelář prezidenta republiky													161 840 000
302 Poslanecká sněmovna Parlamentu													40 000 000
303 Senát Parlamentu													23 940 000
304 Úřad vlády České republiky													33 160 000
305 Bezpečnostní informační služba											2 000 000	2 000 000	426 000 000
306 Ministerstvo zahraničních věcí													330 430 000
307 Ministerstvo obrany													7 985 941 558
308 Národní bezpečnostní úřad													2 414 204
309 Kancelář veřejného ochránce práv													5 471 377
312 Ministerstvo financí													1 355 705 134
313 Ministerstvo práce a sociálních věcí											282 935 000	282 935 000	1 104 802 149
314 Ministerstvo vnitra											140 806 537	140 806 537	3 675 729 596
315 Ministerstvo životního prostředí											8 859 091 697	8 859 091 697	8 957 221 163
317 Ministerstvo pro místní rozvoj											541 586 049	541 586 049	2 279 944 752
321 Grantová agentura České republiky											5 000 000	5 000 000	12 500 000
322 Ministerstvo průmyslu a obchodu													3 223 655 400
327 Ministerstvo dopravy													36 773 708 158
328 Český telekomunikační úřad													30 000 000
329 Ministerstvo zemědělství											2 000 000	2 000 000	8 414 222 124
333 Ministerstvo školství, mládeže a tělovýchovy													7 503 677 926
334 Ministerstvo kultury													1 228 307 008
335 Ministerstvo zdravotnictví													2 102 552 562
336 Ministerstvo spravedlnosti											16 799 043	16 799 043	1 012 941 335
343 Úřad pro ochranu osobních údajů													18 900 000
344 Úřad průmyslového vlastnictví													11 590 000
345 Český statistický úřad													64 772 125
346 Český úřad zeměměřický a katastrální													189 625 000
348 Český báňský úřad													18 180 345
349 Energetický regulační úřad													18 565 000
353 Úřad pro ochranu hospodářské soutěže													12 600 000
355 Ústav pro studium totalitních režimů													37 734 208
358 Ústavní soud													33 770 700
359 Úřad Národní rozpočtové rady													0
361 Akademie věd České republiky													911 996 000
371 Úřad pro dohled nad hospodařením politických stran a politických hnutí													3 960 000
372 Rada pro rozhlasové a televizní vysílání													1 000 000
373 Úřad pro přístup k dopravní infrastruktuře													0
374 Správa státních hmotných rezerv													210 744 000
375 Státní úřad pro jadernou bezpečnost													22 842 000
376 Generální inspekce bezpečnostních sborů											5 950 000	5 950 000	5 950 000
377 Technologická agentura České republiky													12 700 000
378 Národní úřad pro kybernetickou a informační bezpečnost													124 158 105
381 Nejvyšší kontrolní úřad													134 180 000
396 Státní dluh													0
397 Operace státních finančních aktiv													190 000 000
398 Všeobecná pokladní správa													1 416 109 000
CELKEM	0	0	0	0	0	0	0	0	0	0	11 000 788 533	11 000 788 533	90 123 540 929

VÝDAJE STÁTNÍHO ROZPOČTU PODLE KAPITOL
DRUHOVÉ TRÍDĚNÍ
v Kč

Kapitoly	0
	VÝDAJE STÁTNÍHO ROZPOČTU CELKEM
301 Kancelář prezidenta republiky	499 747 467
302 Poslanecká sněmovna Parlamentu	1 350 187 745
303 Senát Parlamentu	600 689 894
304 Úřad vlády České republiky	1 041 569 530
305 Bezpečnostní informační služba	2 007 591 597
306 Ministerstvo zahraničních věcí	7 951 274 566
307 Ministerstvo obrany	58 893 351 184
308 Národní bezpečnostní úřad	264 883 008
309 Kancelář veřejného ochránce práv	138 036 538
312 Ministerstvo financí	21 815 918 426
313 Ministerstvo práce a sociálních věcí	591 611 342 994
314 Ministerstvo vnitra	71 882 370 020
315 Ministerstvo životního prostředí	12 572 669 671
317 Ministerstvo pro místní rozvoj	5 625 941 186
321 Grantová agentura České republiky	4 333 066 000
322 Ministerstvo průmyslu a obchodu	37 581 728 636
327 Ministerstvo dopravy	53 988 011 553
328 Český telekomunikační úřad	1 251 680 359
329 Ministerstvo zemědělství	50 236 759 769
333 Ministerstvo školství, mládeže a tělovýchovy	176 111 709 908
334 Ministerstvo kultury	13 024 299 207
335 Ministerstvo zdravotnictví	8 034 018 059
336 Ministerstvo spravedlnosti	28 065 474 341
343 Úřad pro ochranu osobních údajů	165 469 862
344 Úřad průmyslového vlastnictví	194 153 657
345 Český statistický úřad	1 005 603 493
346 Český úřad zeměměřický a katastrální	3 283 644 468
348 Český báňský úřad	170 730 022
349 Energetický regulační úřad	288 190 079
353 Úřad pro ochranu hospodářské soutěže	237 411 071
355 Ústav pro studium totalitních režimů	212 913 353
358 Ústavní soud	257 541 718
359 Úřad Národní rozpočtové rady	0
361 Akademie věd České republiky	5 684 692 000
371 Úřad pro dohled nad hospodařením politických stran a politických hnutí	34 780 127
372 Rada pro rozhlasové a televizní vysílání	64 916 229
373 Úřad pro přístup k dopravní infrastruktuře	23 692 075
374 Správa státních hmotných rezerv	2 509 795 776
375 Státní úřad pro jadernou bezpečnost	399 514 150
376 Generální inspekce bezpečnostních sborů	397 380 643
377 Technologická agentura České republiky	4 335 548 383
378 Národní úřad pro kybernetickou a informační bezpečnost	363 026 559
381 Nejvyšší kontrolní úřad	678 016 929
396 Státní dluh	45 242 500 000
397 Operace státních finančních aktiv	605 000 000
398 Všeobecná pokladní správa	149 460 799 157
CELKEM	1 364 497 641 409

VÝDAJE STÁTNÍHO ROZPOČTU PODLE KAPITOL
DRUHOVÉ TŘÍDĚNÍ
v Kč

Kapitoly	501	5011	5012	5013	5014	5019	502	5021	5022	5023	5024	5025	5026
	Platy	Platy zaměstnanců v pracovním poměru vřim zaměstnanců na služebních místech	Platy zaměstnanců bezpečnostních sborů a ozbrojených sil ve služebním poměru	Platy zaměstnanců na služebních místech podle zákona o státní službě	Platy zaměstnanců v pracovním poměru odvozané od platů ústavních činitelů	Ostatní platy	Ostatní platby za provedenou práci	Ostatní osobní výdaje	Platy představitelů státní moci a některých orgánů	Odměny členů zastupitelstev obcí a krajů	Odstupné	Odbyté	Ochodné
301 Kancelář prezidenta republiky	61 925 634	61 925 634					5 266 282	2 425 882	2 840 400				
302 Poslanecká sněmovna Parlamentu	198 770 037	198 770 037					204 242 119	6 406 730	196 006 400		106 189		1 722 800
303 Senát Parlamentu	100 552 059	100 552 059					93 286 022	1 523 495	86 340 227				5 422 300
304 Úřad vlády České republiky	368 129 605	175 997 553		192 132 052			73 998 098	66 035 003	7 835 175		127 920		
305 Bezpečnostní informační služba													
306 Ministerstvo zahraničních věcí	831 367 837	80 213 572		751 154 265			6 438 096	4 245 261	1 548 571				
307 Ministerstvo obrany	12 356 190 881	2 387 284 944	9 312 562 212	656 343 725			922 155 567	64 197 722	1 626 000		5 190 767		
308 Národní bezpečnostní úřad	165 791 081	165 791 081					1 713 309	1 513 740			199 569		
309 Kancelář veřejného ochránce práv	61 313 192	61 313 192					7 382 214	3 784 103	3 598 111				
312 Ministerstvo financí	11 164 957 652	1 451 176 832	2 224 072 239	7 423 930 984	65 777 597		36 035 922	25 796 417	990 301		2 058 484	3 502 790	
313 Ministerstvo práce a sociálních věcí	7 415 357 538	475 524 654		6 939 832 884			100 490 514	86 595 081	1 632 452		1 842 153	10 120 588	300 240
314 Ministerstvo vnitra	28 798 528 243	4 017 652 970	23 371 462 589	1 409 412 684			301 021 970	143 313 872	1 622 400		6 994 385	346 126	
315 Ministerstvo životního prostředí	750 295 919	114 474 392		635 821 527			14 917 962	11 347 479	642 153		639 750	2 288 580	
317 Ministerstvo pro místní rozvoj	373 837 373	67 698 154		306 139 219			23 607 929	21 868 829	1 632 452		106 648		
321 Grantová agentura České republiky	21 300 212	21 300 212					15 582 593	15 582 593					
322 Ministerstvo průmyslu a obchodu	886 150 159	122 285 910		763 864 249			35 574 981	31 230 498	1 490 177		328 915	2 525 391	
327 Ministerstvo dopravy	469 224 935	58 758 334		410 466 601			9 004 313	6 704 803	1 626 000		190 960	482 550	
328 Český telekomunikační úřad	256 186 046			256 186 046			10 600 505	3 424 521	6 675 984				500 000
329 Ministerstvo zemědělství	2 355 355 098	365 560 250		1 989 794 848			58 342 577	33 114 780	1 626 000		4 271 411	19 330 386	
333 Ministerstvo školství, mládeže a tělovýchovy	754 148 218	108 242 683		645 905 535			104 965 779	102 161 115	1 638 720		350 708	408 736	406 500
334 Ministerstvo kultury	149 054 619	29 914 302		119 140 317			14 973 876	12 994 664	1 626 400		81 812		271 000
335 Ministerstvo zdravotnictví	1 431 735 936	285 488 660		1 146 247 276			57 348 080	51 561 237	1 632 472		905 347	2 873 124	375 900
336 Ministerstvo spravedlnosti	9 682 537 401	5 189 019 713	2 808 327 143	184 721 753	1 500 468 792		4 478 485 154	82 353 708	4 242 727 654		4 359 588	204 831	
343 Úřad pro ochranu osobních údajů	55 182 049	11 029 901		34 063 099	10 089 049		1 484 925	1 484 925					
344 Úřad průmyslového vlastnictví	95 132 565	13 900 809		81 231 756			969 221	859 901			109 320		
345 Český statistický úřad	540 356 784	55 417 612		482 969 972	1 969 200		25 274 925	23 464 455				1 810 470	
346 Český úřad zeměměřický a katastrální	1 702 329 637	110 003 443		1 592 326 194			3 344 309	2 692 044			283 265	369 000	
348 Český báňský úřad	93 551 304	18 128 266		75 423 038			92 450	92 450					
349 Energetický regulační úřad	161 221 260	29 167 222		127 904 502	4 149 536		3 667 467	1 718 626			962 441		986 400
353 Úřad pro ochranu hospodářské soutěže	106 400 705	15 293 928		84 260 146	6 846 631		2 371 920	2 371 920					
355 Ústav pro studium totalitních režimů	95 336 993	66 875 625		28 461 368			3 354 680	1 162 917	2 191 763				
358 Ústavní soud	63 509 478	63 509 478					31 698 959	656 665	31 042 294				
359 Úřad Národní rozpočtové rady													
361 Akademie věd České republiky	43 163 631	43 163 631					1 466 437	1 400 050			66 387		
371 Úřad pro dohled nad hospodařením politických stran a politických hnutí	6 755 877	630 259		1 334 239	4 791 379		592 455	592 455					
372 Rada pro rozhlasové a televizní vysílání	18 436 018	1 332 271		17 103 747			12 638 553	1 565 890	11 072 663				
373 Úřad pro přístup k dopravní infrastruktuře	2 316 790	1 140 336		1 176 454			506 800	506 800					
374 Správa státních hmotných rezerv	139 072 348	65 510 498		73 561 850			384 819	384 819					
375 Státní úřad pro jadernou bezpečnost	121 357 957	10 723 937		110 634 020			1 577 600	1 577 600					
376 Generální inspekce bezpečnostních sborů	212 473 241	24 386 237	188 087 004				2 349 945	1 032 500			83 445		
377 Technologická agentura České republiky	41 105 116	41 105 116					5 931 597	5 931 597					
378 Národní úřad pro kybernetickou a informační bezpečnost	30 714 531	30 714 531					421 710	421 710					
381 Nejvyšší kontrolní úřad	265 642 429	265 642 429					19 884 268	1 078 248	18 709 927		96 093		
396 Státní dluh													
397 Operace státních finančních aktiv													
398 Všeobecná pokladní správa													
C E L K E M	82 446 768 388	16 406 620 668	37 904 511 187	26 541 544 350	1 594 092 184	0	6 693 446 901	827 177 104	4 628 374 696	0	29 355 557	44 262 572	9 985 140

VÝDAJE STÁTNÍHO ROZPOČTU PODLE KAPITOL
DRUHOVÉ TRŽDĚNÍ
v Kč

Kapitoly	5027	5028	5029	503	504	505	506	50	512	513	514	515	516
	Peněžní náležitosti vojáků v záloze ve službě	Kázeňské odměny poskytnuté formou peněžních darů	Ostatní platby za provedenou práci jinde nezařazené	Povinné pojistné placené zaměstnavatelem	Odměny za užití duševního vlastnictví	Mzdové náhrady	Mzdy podle cizího práva	Platy a podobné a související výdaje	Výdaje na některé úpravy hmotných věcí a pořízení některých práv k hmotným věcem	Nákup materiálu	Uroky a ostatní finanční výdaje	Nákup vody, paliv a energie	Nákup služeb
301 Kancelář prezidenta republiky				21 157 771				88 349 687		674 771	11 747		11 429 911
302 Poslanecká sněmovna Parlamentu				135 948 556				538 960 712		52 692 429		22 879 823	299 743 728
303 Senát Parlamentu				63 253 165	380 643			257 471 889		10 502 412	458 611	12 384 549	111 723 487
304 Úřad vlády České republiky				147 121 735	4 716 341			593 965 779		17 674 375	240 373	17 223 061	81 962 203
305 Bezpečnostní informační služba													
306 Ministerstvo zahraničních věcí			644 264	284 666 524		1 301 189		1 123 773 646		141 358 696	3 539 398	93 572 878	1 185 160 244
307 Ministerstvo obrany	35 489 223		815 651 855	4 892 445 518	3 113 611	2 661 226		18 176 566 802	12 100	3 391 900 898	-163 203 421	1 054 295 846	4 994 443 656
308 Národní bezpečnostní úřad				56 798 121				224 302 511		11 216 407	108 440	7 913 585	42 834 461
309 Kancelář veřejného ochránce práv				22 510 440	358 316			91 564 163		4 950 850	33 875	2 691 244	11 598 954
312 Ministerstvo financí			3 687 930	3 803 398 955	6 231 537			15 010 624 066		548 508 485	646 284	327 540 898	2 579 142 524
313 Ministerstvo práce a sociálních věcí				3 116 118 246		1 720 737		10 633 687 035		306 029 596		257 045 891	4 146 254 473
314 Ministerstvo vnitra			148 745 187	9 685 308 914	11 616 439	682 859		38 797 158 425	99 461	1 967 522 371	-7 452 066	1 616 523 380	6 572 401 184
315 Ministerstvo životního prostředí				258 328 461	475 129			1 024 017 471	9 566	40 318 518	45 466	30 309 440	425 695 155
317 Ministerstvo pro místní rozvoj				134 568 488	556 236			532 570 026		33 059 143	331 382	11 668 315	494 233 140
321 Grantová agentura České republiky				9 196 482				46 079 287		2 449 021	-41 610		32 911 273
322 Ministerstvo průmyslu a obchodu				313 290 475		8 234 767		1 243 250 382		40 596 685	5 418 151	27 427 764	584 367 946
327 Ministerstvo dopravy				161 612 217	386 672			640 228 137		265 476 997	135 194	20 278 808	352 449 895
328 Český telekomunikační úřad				91 043 266	3 315 859			361 145 676		14 954 023	22 209	10 083 200	81 754 481
329 Ministerstvo zemědělství				809 667 553	7 982 539			3 231 347 767		202 518 700	190 313	116 627 365	1 631 160 555
333 Ministerstvo školství, mládeže a tělovýchovy				284 483 455				1 143 597 452		34 684 919	324 060	20 904 784	182 412 654
334 Ministerstvo kultury				54 127 985	5 000			218 161 480		5 011 474	80 791	5 590 269	45 852 621
335 Ministerstvo zdravotnictví				499 576 171				1 988 660 187		66 837 704	128 055	48 961 069	697 534 303
336 Ministerstvo spravedlnosti			148 839 373	4 699 415 193	90 140	2 639 106		18 863 166 994	24 200	1 140 333 550	59 098	783 067 244	1 131 613 079
343 Úřad pro ochranu osobních údajů				19 092 862				75 759 836		1 693 379	27 213	1 593 599	52 113 606
344 Úřad průmyslového vlastnictví				32 631 489	210 350			128 943 625		6 308 348	189 941	3 029 361	24 807 084
345 Český statistický úřad				186 801 828	3 289 622			755 723 159		32 211 585	39 421	15 563 203	137 074 406
346 Český úřad zeměměřický a katastrální				579 546 062	4 901			2 285 224 908	31 218	54 540 362	8 194	62 108 837	438 753 777
348 Český báňský úřad				31 683 770				125 327 524		2 191 142		2 893 346	8 007 127
349 Energetický regulační úřad				55 029 687				219 918 414		6 284 993	39 271	4 761 516	30 494 737
353 Úřad pro ochranu hospodářské soutěže				36 672 650	8 822 179	370 000		154 637 454		6 417 553	82 330	4 925 322	21 632 136
355 Ústav pro studium totalitních režimů				33 312 366	4 905 225	207 347		137 116 611		6 805 728	50 364	4 156 117	18 071 367
358 Ústavní soud				29 631 935				124 840 372		5 006 393	23 060	5 373 207	18 311 752
359 Úřad Národní rozpočtové rady													
361 Akademie věd České republiky				14 941 527	132 287			59 703 882		912 092	18 273	869 099	4 246 256
371 Úřad pro dohled nad hospodařením politických stran a politických hnutí				2 474 279	362 906			10 185 517		2 293 897		64 866	2 050 388
372 Rada pro rozhlasové a televizní vysílání				10 207 422				41 281 993		1 874 701	37 942	812 029	10 010 723
373 Úřad pro přístup k dopravní infrastruktuře				975 299				3 798 889		989 716		3 148	2 052 447
374 Správa státních hmotných rezerv				47 026 460				186 483 627		332 949 913	119 647	11 501 848	1 881 528 195
375 Státní úřad pro jadernou bezpečnost				41 196 667				164 132 224		8 265 020	46 867	4 463 345	72 125 443
376 Generální inspekce bezpečnostních sborů			1 234 000	72 146 710	464 533			287 434 429		3 656 344	3 485	10 561 703	10 487 373
377 Technologická agentura České republiky				15 889 215	6 098			62 932 026		1 670 373	117 335	105 605	46 114 077
378 Národní úřad pro kybernetickou a informační bezpečnost				10 509 283				41 645 524		3 926 429	106 317	734 563	11 744 975
381 Nejvyšší kontrolní úřad				96 592 664	54 925			382 174 286		4 776 471		2 003 057	84 963 987
396 Státní dluh											40 149 423 249		907 018
397 Operace státních finančních aktiv													1 597 530
398 Všeobecná pokladní správa													355 099 480
C E L K E M	35 489 223	0	1 118 802 609	30 860 399 865	57 481 487	17 817 231	0	120 075 913 872	176 545	8 782 046 462	39 991 417 047	4 622 513 184	28 928 873 811

VÝDAJE STÁTNÍHO ROZPOČTU PODLE KAPITOL
DRUHOVÉ TRŽDĚNÍ
v Kč

Kapitoly	517	518	519	51	521	522	523	524	525	52	531	532	533
	Ostatní nákupy	Poskytnuté zálohy, jistiny, záruky a vládní úvěry	Výdaje související s neinvestičními nákupy, příspěvky, náhrady a věcné dary	Neinvestiční nákupy a související výdaje	Neinvestiční transfery podnikatelským subjektům	Neinvestiční transfery neziskovým a podobným organizacím	Neinvestiční nedotační transfery podnikatelským subjektům	Neinvestiční nedotační transfery neziskovým a podobným organizacím	Neinvestiční transfery v souvislosti s nemocenským pojištěním	Neinvestiční transfery soukromoprávní m subjektům	Neinvestiční transfery veřejným rozpočtům ústřední úrovně	Neinvestiční transfery veřejným rozpočtům územní úrovně	Neinvestiční transfery příspěvkovým a podobným organizacím
301 Kancelář prezidenta republiky	3 037 582		2 752 945	17 906 955									222 891 024
302 Poslanecká sněmovna Parlamentu	83 091 325		172 246 689	630 653 995									
303 Senát Parlamentu	39 883 262	174	79 795 838	254 748 333									
304 Úřad vlády České republiky	26 158 851		3 027 465	146 286 329	419 000	172 676 512				173 095 512		16 836 279	2 605 514
305 Bezpečnostní informační služba													
306 Ministerstvo zahraničních věcí	550 936 335		1 535 484 631	3 510 052 183	27 725 418	352 656 440				380 381 858		892 596	222 823 867
307 Ministerstvo obrany	3 532 479 270	1 808 798	485 437 886	13 297 175 034	382 735 872	27 585 356				410 321 227	9 500 000	6 203 168	2 079 932 903
308 Národní bezpečnostní úřad	17 919 023	474	3 895 343	83 887 734									
309 Kancelář veřejného ochránce práv	3 691 744		714 064	23 680 731									
312 Ministerstvo financí	534 839 070	68 782	187 236 196	4 177 982 239		9 829 011				9 829 011	21 000 000		2 591 747
313 Ministerstvo práce a sociálních věcí	526 455 391	36 600	52 786 564	5 288 608 515	2 874 308 535	3 150 058 273	5 348 732 829	98 412 385		11 471 512 023	44 549 453	16 647 234 270	1 143 106 651
314 Ministerstvo vnitra	1 141 157 274	52 406	593 669 488	11 883 973 499	173 345 129	137 463 239				310 808 368	35 853	155 328 017	1 223 462 170
315 Ministerstvo životního prostředí	58 248 571		111 960 276	666 586 991	56 094 735	89 963 109				146 057 844	263 768 564	252 876 158	1 245 639 653
317 Ministerstvo pro místní rozvoj	33 360 566	5 082	8 634 286	581 291 913	4 791 880	494 644 232				499 436 112	82 774 256	1 037 245 167	924 021 494
321 Grantová agentura České republiky	1 216 263	-13	27 888	36 562 823	11 424 000	15 999 000				27 423 000			3 992 273 362
322 Ministerstvo průmyslu a obchodu	76 181 461	385 322	2 242 354	736 619 684	32 672 706 926	98 478 868				32 771 185 794		115 887 606	1 063 912 138
327 Ministerstvo dopravy	930 914 929	360 147	4 915 920 370	6 485 536 340	78 909 000	9 057 000				87 966 000	9 880 919 824	2 779 424 289	3 797 898 192
328 Český telekomunikační úřad	20 767 360	1 926	117 417 491	245 000 691									
329 Ministerstvo zemědělství	285 727 198		156 864 499	2 393 088 629	4 998 033 967	490 146 120				5 488 180 087	31 019 279 144	319 101 119	1 479 759 600
333 Ministerstvo školství, mládeže a tělovýchovy	54 682 084		1 356 248	294 364 748	845 182 470	6 609 142 154				7 454 324 624		106 016 383 948	36 068 099 773
334 Ministerstvo kultury	17 568 879		2 066 987 753	2 141 091 787	172 016 636	2 004 525 128	250 000	380 000		2 177 171 764	808 880 552	505 828 700	4 919 694 482
335 Ministerstvo zdravotnictví	81 751 131	41 910	1 824 440	897 078 611	245 255 337					388 584 717		499 481 099	2 522 736 769
336 Ministerstvo spravedlnosti	464 325 043	139 290	1 236 235 296	4 755 796 800		21 926 888				21 926 888			28 008 879
343 Úřad pro ochranu osobních údajů	4 796 020		2 790 813	63 014 631									
344 Úřad průmyslového vlastnictví	7 104 157		708 450	42 147 341									
345 Český statistický úřad	38 375 647	76 732	392 932	223 733 927									
346 Český úřad zeměměřický a katastrální	59 854 105		2 319 123	617 615 615									
348 Český báňský úřad	1 759 479	1 285	329 502	15 181 881									
349 Energetický regulační úřad	8 981 681		435 858	50 998 055									
353 Úřad pro ochranu hospodářské soutěže	7 336 643		3 560 725	43 954 709									
355 Ústav pro studium totalitních režimů	3 774 048		105 888	32 963 511	70 000	327 500				397 500			712 800
358 Ústavní soud	45 232 244		5 313 112	79 259 768									
359 Úřad Národní rozpočtové rady													
361 Akademie věd České republiky	1 614 761	79	276 160	7 936 720		8 374 001				8 374 001			4 162 169 466
371 Úřad pro dohled nad hospodařením politických stran a politických hnutí	510 684		3 541	4 923 376									
372 Rada pro rozhlasové a televizní vysílání	4 343 682		109 394	17 188 471									
373 Úřad pro přístup k dopravní infrastruktuře	463 882			3 509 193									
374 Správa státních hmotných rezerv	41 692 260		1 898 014	2 269 689 878									
375 Státní úřad pro jadernou bezpečnost	13 166 839		1 822 155	99 889 670									93 100 000
376 Generální inspekce bezpečnostních sborů	7 453 461		4 136 138	36 298 502									
377 Technologická agentura České republiky	2 496 902		450 469	50 954 760	1 385 348 340	34 616 847				1 419 965 187			1 380 788 922
378 Národní úřad pro kybernetickou a informační bezpečnost	4 902 738		2 838 818	24 253 840									
381 Nejvyšší kontrolní úřad	6 782 722		3 779 710	102 313 736									
396 Státní dluh				40 150 330 267									
397 Operace státních finančních aktiv		2 501 760		4 099 290									
398 Všeobecná pokladní správa	54 903 575	922 046 004	6 243 000	1 338 292 059	4 367 257 522	1 048 115 041				5 415 372 563	65 253 554 840	10 778 284 205	
C E L K E M	8 799 938 140	927 526 757	11 774 031 811	103 826 523 758	48 295 624 766	14 918 597 100	5 348 982 829	99 109 385	0	68 662 314 080	107 384 262 486	139 131 006 620	66 576 229 405

VÝDAJE STÁTNÍHO ROZPOČTU PODLE KAPITOL
DRUHOVÉ TRŽIDĚNÍ
 v Kč

Kapitoly	534	535	536	53	541	542	549	54	551	552	553	554	55
	Převody vlastním fondům a ve vztahu k útvarem bez plné právní subjektivit	Převody do vlastních fondů přes rok	Ostatní neinvestiční transfery jiným veřejným rozpočtům, platby daní a další povinné platby	Neinvestiční transfery veřejnoprávním subjektům a mezi peněžními fondy téhož subjektu a platby daní	Sociální dávky	Náhrady placené obyvatelstvu	Ostatní neinvestiční transfery obyvatelstvu	Neinvestiční transfery obyvatelstvu	Neinvestiční transfery mezinárodním vládním organizacím a nadnárodním orgánům	Neinvestiční transfery cizím státům	Ostatní neinvestiční transfery do zahraničí	Členské příspěvky mezinárodním organizacím	Neinvestiční transfery a související platby do zahraničí
301 Kancelář prezidenta republiky	1 238 513			224 129 537		237 851	1 694 285	1 932 136					
302 Poslanecká sněmovna Parlamentu	3 975 401		4 616 880	8 592 281		429 878		429 878	1 942 053				1 942 053
303 Senát Parlamentu	2 011 264		1 833 250	3 844 514		218 263		218 263	1 030 411				1 030 411
304 Úřad vlády České republiky	7 363 567		3 451 819	30 257 179		986 773	1 350 000	2 336 773	751 726		1 494 319		2 246 045
305 Bezpečnostní informační služba													
306 Ministerstvo zahraničních věcí	16 691 017		11 375 440	251 782 921		1 674 851	10 562	1 685 413	1 607 839 174		277 540 524		1 885 379 698
307 Ministerstvo obrany	251 884 042		75 007 102	2 422 527 215	6 764 129 819	32 032 422	2 825 679 603	9 621 841 844	674 721 782		16 955 125		691 676 906
308 Národní bezpečnostní úřad	3 326 968		43 500	3 370 468		557 320		557 320				628 922	628 922
309 Kancelář veřejného ochránce práv	1 230 505		16 298	1 246 803		201 182		201 182	65 218				65 218
312 Ministerstvo financí	223 191 016		84 090 478	330 873 241	466 074 981	39 821 429	360 288	506 256 698	3 540 852	41 792 471	169 395		45 502 718
313 Ministerstvo práce a sociálních věcí	148 711 108		6 270 723	17 989 872 205	512 218 380 990	727 436 733	35 425 548	512 981 243 272	577 817			217 240	795 057
314 Ministerstvo vnitra	577 020 262		28 301 390	1 984 147 693	9 187 589 575	28 561 065	30 572 101	9 246 722 742	1 677 726	870 510	194 239 792	16 038 506	212 826 534
315 Ministerstvo životního prostředí	15 054 343		3 297 563	1 780 636 282		2 390 766		12 054 313	273 440 958		28 148 812		301 589 770
317 Ministerstvo pro místní rozvoj	6 938 930		1 212 636	2 052 192 483		2 014 128	36 141	2 050 269	11 287 808				11 287 808
321 Grantová agentura České republiky	427 348			3 992 700 710		67 183	500 000	567 183	425 319				425 319
322 Ministerstvo průmyslu a obchodu	17 607 288		5 313 286	1 202 720 318		3 034 318	28 000	3 062 318	24 829 666		272 037 834		296 867 500
327 Ministerstvo dopravy	9 389 806		11 915 441	16 479 547 551		1 278 945		1 278 945	939 047 134		133 010	53 134	939 233 278
328 Český telekomunikační úřad	5 173 512		630 553	5 804 065		1 193 131		1 193 131	2 186 831				2 186 831
329 Ministerstvo zemědělství	47 136 265		55 009 033	32 920 285 160		8 413 660	12 155 130	20 568 790	251 559		880 160	6 170 503	7 302 222
333 Ministerstvo školství, mládeže a tělovýchovy	15 063 028		6 521 783	142 106 068 532		2 321 685	6 914 500	9 236 185			26 247 509	842 846 264	869 093 773
334 Ministerstvo kultury	2 922 704		1 997 639	6 239 324 077		621 760	99 795 299	100 417 059	9 956 597	2 150 000	7 472 191		19 578 788
335 Ministerstvo zdravotnictví	28 701 600		31 096 571	3 082 016 039		6 362 462	92 000	6 454 462	18 825 277		638 626		19 463 902
336 Ministerstvo spravedlnosti	284 627 643		8 454 558	321 091 079	1 267 121 357	376 704 880	10 987 120	1 654 813 357	1 733 182		407 925	2 382 437	4 523 544
343 Úřad pro ochranu osobních údajů	1 106 641		10 240	1 116 881		166 629		166 629					
344 Úřad průmyslového vlastnictví	1 902 671		23 935	1 926 606		429 973		429 973	4 530 324				4 530 324
345 Český statistický úřad	11 002 155		98 608	11 100 763		1 783 788		1 783 788				33 757	33 757
346 Český úřad zeměměřický a katastrální	34 185 909		744 218	34 930 127		8 108 590		8 108 590				311 794	311 794
348 Český báňský úřad	1 871 026		28 819	1 899 845		186 787		186 787					
349 Energetický regulační úřad	3 227 185		49 119	3 276 304		448 183		448 183			880 064		880 064
353 Úřad pro ochranu hospodářské soutěže	2 133 417		36 758	2 170 175		239 170		239 170					
355 Ústav pro studium totalitních režimů	1 910 894		29 744	2 653 438		260 794		260 794					
358 Ústavní soud	1 893 770		138 411	2 032 181		136 747		136 747	54 040				54 040
359 Úřad Národní rozpočtové rady													
361 Akademie věd České republiky	865 519		10 455	4 163 045 440		112 314	830 000	942 314				1 917 376	1 917 376
371 Úřad pro dohled nad hospodařením politických stran a politických hnutí	135 186		2 897	138 083									
372 Rada pro rozhlasové a televizní vysílání	368 315		3 000	371 315		28 870		28 870					
373 Úřad pro přístup k dopravní infrastruktuře	46 000			46 000		1 752		1 752					
374 Správa státních hmotných rezerv	2 928 816		134 537	3 063 353		553 555		553 555					
375 Státní úřad pro jadernou bezpečnost	2 427 158		90 544	95 617 702		269 514		269 514	799 000			329 543	1 128 543
376 Generální inspekce bezpečnostních sborů	4 251 133		437 020	4 688 153	15 770 366	32 394		15 802 760					
377 Technologická agentura České republiky	822 055		6 000	1 381 616 977		57 177		57 177					
378 Národní úřad pro kybernetickou a informační bezpečnost	615 421		20 250	635 671		61 547		61 547				2 699 675	2 699 675
381 Nejvyšší kontrolní úřad	5 312 481		59 530	5 372 011		834 174		834 174	113 046				113 046
396 Státní dluh			835 025	835 025									
397 Operace státních finančních aktiv			6 645	6 645									
398 Všeobecná pokladní správa			2 455 275	76 034 294 320		534 231	10 824 691 914	10 825 226 145	36 232 764 231				36 232 764 231
C E L K E M	1 746 691 883	0	345 676 972	315 183 867 366	529 919 067 088	1 250 806 876	13 860 786 039	545 030 660 003	39 812 391 730	44 812 981	827 245 286	873 629 150	41 558 079 147

VÝDAJE STÁTNÍHO ROZPOČTU PODLE KAPITOL
DRUHOVÉ TRŽDĚNÍ
v Kč

Kapitoly	561	562	563	564	565	566	567	56	571	572	573	574	575	576
	Neinvestiční půjčené prostředky podnikatelským subjektům	Neinvestiční půjčené prostředky neziskovým a podobným organizacím	Neinvestiční půjčené prostředky veřejným rozpočtům ústřední úrovně	Neinvestiční půjčené prostředky veřejným rozpočtům územní úrovně	Neinvestiční půjčené prostředky příspěvkovým a podobným organizacím	Neinvestiční půjčené prostředky obyvatelstvu	Neinvestiční půjčené prostředky do zahraničí	Neinvestiční půjčené prostředky	Převody Národnímu fondu na spolufinancování programu Phare	Převody Národnímu fondu na spolufinancování programu Ispa	Převody Národnímu fondu na spolufinancování programu Sapard	Převody Národnímu fondu na spolufinancování komunitárních programů	Převody Národnímu fondu na spolufinancování ostatních programů Evropské unie a ČR	Převody Národnímu fondu na spolufinancování související s pomocí ČR ze zahraničí
301 Kancelář prezidenta republiky														
302 Poslanecká sněmovna Parlamentu														
303 Senát Parlamentu														
304 Úřad vlády České republiky														
305 Bezpečnostní informační služba														
306 Ministerstvo zahraničních věcí														
307 Ministerstvo obrany														
308 Národní bezpečnostní úřad														
309 Kancelář veřejného ochránce práv														
312 Ministerstvo financí														
313 Ministerstvo práce a sociálních věcí														
314 Ministerstvo vnitra														
315 Ministerstvo životního prostředí														
317 Ministerstvo pro místní rozvoj														
321 Grantová agentura České republiky														
322 Ministerstvo průmyslu a obchodu					376 950 455			376 950 455						
327 Ministerstvo dopravy														
328 Český telekomunikační úřad														
329 Ministerstvo zemědělství														
333 Ministerstvo školství, mládeže a tělovýchovy														
334 Ministerstvo kultury														
335 Ministerstvo zdravotnictví														
336 Ministerstvo spravedlnosti														
343 Úřad pro ochranu osobních údajů														
344 Úřad průmyslového vlastnictví														
345 Český statistický úřad														
346 Český úřad zeměměřický a katastrální														
348 Český báňský úřad														
349 Energetický regulační úřad														
353 Úřad pro ochranu hospodářské soutěže														
355 Ústav pro studium totalitních režimů														
358 Ústavní soud														
359 Úřad Národní rozpočtové rady														
361 Akademie věd České republiky														
371 Úřad pro dohled nad hospodařením politických stran a politických hnutí														
372 Rada pro rozhlasové a televizní vysílání														
373 Úřad pro přístup k dopravní infrastruktuře														
374 Správa státních hmotných rezerv														
375 Státní úřad pro jadernou bezpečnost														
376 Generální inspekce bezpečnostních sborů														
377 Technologická agentura České republiky														
378 Národní úřad pro kybernetickou a informační bezpečnost														
381 Nejvyšší kontrolní úřad														
396 Státní dluh														
397 Operace státních finančních aktiv														
398 Všeobecná pokladní správa														
CELKEM	0	0	0	0	376 950 455	0	0	376 950 455	0	0	0	0	0	0

VÝDAJE STÁTNÍHO ROZPOČTU PODLE KAPITOL
 DRUHOVÉ TRŽIDĚNÍ
 v Kč

Kapitoly	577	579	57	590	599	59	5	611	612	613	614	61	620
	Převody ze státního rozpočtu do Národního fondu na vyrovnání kurzových rozdílů	Ostatní převody do Národního fondu	Neinvestiční převody Národnímu fondu	Ostatní neinvestiční výdaje	Dočasné zatřídění výdajů	Ostatní neinvestiční výdaje	BĚŽNÉ VÝDAJE CELKEM	Pořizování dlouhodobého nehmotného majetku	Pořizování dlouhodobého hmotného majetku	Pozemky	Nadlimitní věcná břemena a právo stavby	Investiční nákupy a související výdaje	Nákup akci a majetkových podílů
301 Kancelář prezidenta republiky							332 318 315						
302 Poslanecká sněmovna Parlamentu							1 180 578 918	2 379 130	32 025 243			34 404 372	
303 Senát Parlamentu							517 313 410	794 316	14 185 395			14 979 711	
304 Úřad vlády České republiky							948 187 616	2 684 218	20 211 989			22 896 208	
305 Bezpečnostní informační služba				1 246 444 902		1 246 444 902	1 246 444 902						
306 Ministerstvo zahraničních věcí				41 501		41 501	7 153 097 220	9 603 882	251 744 041			261 347 922	
307 Ministerstvo obrany				1 953 914 361		1 953 914 361	46 574 023 389	176 870 540	4 846 581 888	5 869 207		5 029 321 635	
308 Národní bezpečnostní úřad							312 746 955	14 471 163	18 486 745			32 957 908	
309 Kancelář veřejného ochránce práv							116 758 096	433 180	6 486 639			6 919 819	
312 Ministerstvo financí				4 166 786		4 166 786	20 085 234 759	753 026 283	437 136 302	1 537 100		1 191 699 684	
313 Ministerstvo práce a sociálních věcí				1 739 416		1 739 416	558 367 457 521	344 249 056	467 696 057	65 000		812 010 113	
314 Ministerstvo vnitra				73 670 841		73 670 841	62 509 308 101	437 016 793	2 637 225 982	1 238 934		3 075 481 709	
315 Ministerstvo životního prostředí				4 270		4 270	3 930 946 941	23 223 734	109 370 896			132 594 630	
317 Ministerstvo pro místní rozvoj							3 678 828 610	53 375 772	5 600 130			58 975 903	
321 Grantová agentura České republiky							4 103 758 322	642 510	310 184			952 694	
322 Ministerstvo průmyslu a obchodu				38 008		38 008	36 630 694 460	235 243 954	61 810 515			297 054 469	28 000 000
327 Ministerstvo dopravy				3 443 234		3 443 234	24 637 233 484	21 718 023	29 548 353			51 266 376	
328 Český telekomunikační úřad							615 330 394	5 830 914	22 662 222			28 493 136	
329 Ministerstvo zemědělství				15 009 989		15 009 989	44 075 782 644	123 386 321	1 696 080 349	35 196 445		1 854 663 115	
333 Ministerstvo školství, mládeže a tělovýchovy				2 105 703		2 105 703	151 878 791 017	5 845 815	32 480 749			38 326 564	
334 Ministerstvo kultury							10 895 744 955	18 208 924	6 209 441			24 418 365	
335 Ministerstvo zdravotnictví				-683 497		-683 497	6 381 574 422	36 250 810	53 135 614			89 386 424	
336 Ministerstvo spravedlnosti				22 066 961		22 066 961	25 643 385 623	22 147 452	516 841 650	1 391 390		540 380 493	
343 Úřad pro ochranu osobních údajů							140 057 977	2 940 820	10 796 083			13 736 903	
344 Úřad průmyslového vlastnictví							177 977 869	6 874 846	12 017 643			18 892 489	
345 Český statistický úřad							992 375 393	41 018 362	44 151 770			85 170 132	
346 Český úřad zeměměřický a katastrální				52 670		52 670	2 946 243 705	70 294 337	91 749 881			162 044 218	
348 Český báňský úřad							142 596 037	3 123 946	6 458 059			9 582 005	
349 Energetický regulační úřad							275 521 020	7 530 022	3 328 436			10 858 458	
353 Úřad pro ochranu hospodářské soutěže				3 790 012		3 790 012	204 791 520	422 169	13 494 875			13 917 044	
355 Ústav pro studium totalitních režimů				698		698	173 392 553	90 145	2 660 452			2 750 597	
358 Ústavní soud							206 323 108	312 238	31 743 903			32 056 141	
359 Úřad Národní rozpočtové rady							0						
361 Akademie věd České republiky							4 241 919 733	78 517	59 290			137 807	
371 Úřad pro dohled nad hospodařením politických stran a politických hnutí							15 246 976	142 780	152 910			295 690	
372 Rada pro rozhlasové a televizní vysílání							58 870 649	383 328	277 429			660 757	
373 Úřad pro přístup k dopravní infrastruktuře							7 355 834	244 565	2 096 563			2 341 128	
374 Správa státních hmotných rezerv				801 195		801 195	2 460 591 608	12 306 495	112 876 039	1 018 246		126 200 780	
375 Státní úřad pro jadernou bezpečnost							361 037 653	5 508 949	29 608 611			35 117 560	
376 Generální inspekce bezpečnostních sborů				9 000 000		9 000 000	353 223 844	340 494	21 380 185			21 720 679	
377 Technologická agentura České republiky							2 915 526 127	8 218 036	93 496			8 311 532	
378 Národní úřad pro kybernetickou a informační bezpečnost							69 296 257	9 824 857	11 113 601			20 938 458	
381 Nejvyšší kontrolní úřad							490 807 252	4 326 863	8 988 121			13 314 984	
396 Státní dluh							40 151 165 292						
397 Operace státních finančních aktiv							4 105 935						
398 Všeobecná pokladní správa							129 845 949 317						
CELKEM	0	0	0	3 335 607 050	0	3 335 607 050	1 198 049 915 732	2 461 384 558	11 668 877 731	46 316 322	0	14 176 578 611	28 000 000

VÝDAJE STÁTNÍHO ROZPOČTU PODLE KAPITOL
DRUHOVÉ TRŽDĚNÍ
v Kč

Kapitoly	621	62	631	632	633	634	635	636	637	638	63	641	642	643
	Vklady do fondací a ústavů	Nákup akcií a majetkových podílů a vklady do fondací a ústavů	Investiční transfery podnikatelským subjektům	Investiční transfery neziskovým a podobným organizacím	Investiční transfery veřejným rozpočtům ústřední úrovně	Investiční transfery veřejným rozpočtům územní úrovně	Investiční transfery příspěvkovým a podobným organizacím	Investiční převody vlastním fondům	Investiční transfery obyvatelstvu	Investiční transfery do zahraničí	Investiční transfery	Investiční půjčené prostředky podnikatelským subjektům	Investiční půjčené prostředky neziskovým a podobným organizacím	Investiční půjčené prostředky veřejným rozpočtům ústřední úrovně
301 Kancelář prezidenta republiky							107 166 954				107 166 954			
302 Poslanecká sněmovna Parlamentu														
303 Senát Parlamentu														
304 Úřad vlády České republiky														
305 Bezpečnostní informační služba														
306 Ministerstvo zahraničních věcí							1 119 618				1 119 618			
307 Ministerstvo obrany			2 475 000				482 902 883			106 217 537	593 674 499			
308 Národní bezpečnostní úřad														
309 Kancelář veřejného ochránce práv														
312 Ministerstvo financí														
313 Ministerstvo práce a sociálních věcí			7 325 102	143 365 653		234 175 949	21 632 887				406 499 590			
314 Ministerstvo vnitra			950 000	21 489 563		409 272 072	213 090 562	113 170 891			757 973 088			
315 Ministerstvo životního prostředí			1 151 147 746	94 180 460	24 871 999	5 197 102 813	263 450 306		1 473 958 913		8 204 712 237			
317 Ministerstvo pro místní rozvoj			698 126 503	219 821 119		2 753 645 224	30 376 480				3 701 969 326			
321 Grantová agentura České republiky							3 082 000				3 082 000			
322 Ministerstvo průmyslu a obchodu		28 000 000	3 443 307 033	1 763 094		222 092 954	45 694 215				3 712 857 297			
327 Ministerstvo dopravy					31 652 642 148	5 194 309	96 574 013				31 754 410 470			
328 Český telekomunikační úřad														
329 Ministerstvo zemědělství			1 565 081 763	35 698 481	3 526 617 085	1 917 074 618	244 769 079				7 289 241 026			
333 Ministerstvo školství, mládeže a tělovýchovy			253 382 922	127 982 464		426 577 732	4 786 379 326				5 594 322 443			
334 Ministerstvo kultury				11 018 370	188 558 038	28 359 119	958 085 256				1 186 020 783			
335 Ministerstvo zdravotnictví			49 818 897	6 084 294		75 981 761	1 377 863 821				1 509 748 773			
336 Ministerstvo spravedlnosti							1 362 556				1 362 556			
343 Úřad pro ochranu osobních údajů														
344 Úřad průmyslového vlastnictví														
345 Český statistický úřad														
346 Český úřad zeměměřický a katastrální														
348 Český báňský úřad														
349 Energetický regulační úřad														
353 Úřad pro ochranu hospodářské soutěže														
355 Ústav pro studium totalitních režimů														
358 Ústavní soud														
359 Úřad Národní rozpočtové rady														
361 Akademie věd České republiky							989 602 239				989 602 239			
371 Úřad pro dohled nad hospodařením politických stran a politických hnutí														
372 Rada pro rozhlasové a televizní vysílání														
373 Úřad pro přístup k dopravní infrastruktuře														
374 Správa státních hmotných rezerv														
375 Státní úřad pro jadernou bezpečnost							5 965 679				5 965 679			
376 Generální inspekce bezpečnostních sborů														
377 Technologická agentura České republiky														
378 Národní úřad pro kybernetickou a informační bezpečnost														
381 Nejvyšší kontrolní úřad														
396 Státní dluh							60 916 282				60 916 282			
397 Operace státních finančních aktiv							808 111 650				808 111 650			
398 Všeobecná pokladní správa														
C E L K E M	0	28 000 000	7 171 614 966	661 403 499	35 392 689 269	12 140 483 559	9 629 117 875	113 170 891	1 473 958 913	106 217 537	66 688 656 509	0	0	0

VÝDAJE STÁTNÍHO ROZPOČTU PODLE KAPITOL
DRUHOVÉ TRŽDĚNÍ
v Kč

Kapitoly	69	6	0
	Ostatní kapitálové výdaje	KAPITÁLOVÉ VÝDAJE CELKEM	VÝDAJE STÁTNÍHO ROZPOČTU CELKEM
301 Kancelář prezidenta republiky		107 166 954	439 485 269
302 Poslanecká sněmovna Parlamentu		34 404 372	1 214 983 291
303 Senát Parlamentu		14 979 711	532 293 121
304 Úřad vlády České republiky		22 896 208	971 083 824
305 Bezpečnostní informační služba	124 459 616	124 459 616	1 370 904 518
306 Ministerstvo zahraničních věcí		262 467 540	7 415 564 760
307 Ministerstvo obrany	711 847 243	6 334 743 376	52 908 766 765
308 Národní bezpečnostní úřad		32 957 908	345 704 863
309 Kancelář veřejného ochránce práv		6 919 819	123 677 916
312 Ministerstvo financí		1 191 699 684	21 276 934 444
313 Ministerstvo práce a sociálních věcí		1 218 509 704	559 585 967 225
314 Ministerstvo vnitra	16 178 545	3 849 633 342	66 358 941 442
315 Ministerstvo životního prostředí		8 337 306 867	12 268 253 808
317 Ministerstvo pro místní rozvoj		3 760 945 228	7 439 773 839
321 Grantová agentura České republiky		4 034 694	4 107 793 016
322 Ministerstvo průmyslu a obchodu		4 037 931 550	40 668 626 010
327 Ministerstvo dopravy		31 805 676 845	56 442 910 329
328 Český telekomunikační úřad		28 493 136	643 823 529
329 Ministerstvo zemědělství		9 143 904 141	53 219 686 785
333 Ministerstvo školství, mládeže a tělovýchovy		5 632 649 007	157 511 440 024
334 Ministerstvo kultury		1 210 439 148	12 106 184 103
335 Ministerstvo zdravotnictví		1 599 135 196	7 980 709 618
336 Ministerstvo spravedlnosti		541 743 049	26 185 128 672
343 Úřad pro ochranu osobních údajů		13 736 903	153 794 880
344 Úřad průmyslového vlastnictví		18 892 489	196 870 358
345 Český statistický úřad		85 170 132	1 077 545 524
346 Český úřad zeměměřický a katastrální		162 044 218	3 108 287 922
348 Český báňský úřad		9 582 005	152 178 042
349 Energetický regulační úřad		10 858 458	286 379 478
353 Úřad pro ochranu hospodářské soutěže		13 917 044	218 708 564
355 Ústav pro studium totalitních režimů		2 750 597	176 143 149
358 Ústavní soud		32 056 141	238 379 250
359 Úřad Národní rozpočtové rady		0	0
361 Akademie věd České republiky		989 740 046	5 231 659 779
371 Úřad pro dohled nad hospodařením politických stran a politických hnutí		295 690	15 542 666
372 Rada pro rozhlasové a televizní vysílání		660 757	59 531 406
373 Úřad pro přístup k dopravní infrastruktuře		2 341 128	9 696 961
374 Správa státních hmotných rezerv		126 200 780	2 586 792 388
375 Státní úřad pro jadernou bezpečnost		41 083 239	402 120 892
376 Generální inspekce bezpečnostních sborů		21 720 679	374 944 523
377 Technologická agentura České republiky		8 311 532	2 923 837 660
378 Národní úřad pro kybernetickou a informační bezpečnost		20 938 458	90 234 714
381 Nejvyšší kontrolní úřad		13 314 984	504 122 236
396 Státní dluh		0	40 151 165 292
397 Operace státních finančních aktiv		60 916 282	65 022 217
398 Všeobecná pokladní správa		808 111 650	130 654 060 967
CELKEM	852 485 403	81 745 740 307	1 279 795 656 039

Výdaje kapitol státního rozpočtu podle odvětví

Tabulka č. 7 – rok 2019

Tabulka č. 8 – rok 2018

Tabulka č. 9 – rok 2017 skutečnost

VÝDAJE STÁTNÍHO ROZPOČTU PODLE KAPITOL
ODVĚTVOVÉ TŘÍDĚNÍ
v Kč

Kapitola	101	102	103	106	107	108	109	10	1	211	212	213	214
	Zemědělská a potravinářská činnost a rozvoj	Regulace zemědělské produkce, organizace trhu a poskytování podpor	Lesní hospodářství	Správa v zemědělství	Rybářství	Zemědělský a lesnický výzkum a vývoj	Ostatní činnost a nespecifikované výdaje	Zemědělství, lesní hospodářství a rybářství	Zemědělství, lesní hospodářství a rybářství	Záležitosti těžebního průmyslu a energetiky	Ostatní odvětvové a oborové záležitosti v průmyslu a stavebnictví	Zahraníční obchod	Vnitřní obchod, služby a cestovní ruch
301 Kancelář prezidenta republiky			32 275 000					32 275 000	32 275 000				
302 Poslanecká sněmovna Parlamentu													
303 Senát Parlamentu													
304 Úřad vlády České republiky													
305 Bezpečnostní informační služba													
306 Ministerstvo zahraničních věcí													
307 Ministerstvo obrany													
308 Národní bezpečnostní úřad													
309 Kancelář veřejného ochránce práv													
312 Ministerstvo financí													
313 Ministerstvo práce a sociálních věcí													
314 Ministerstvo vnitra													
315 Ministerstvo životního prostředí			3 900 000					3 900 000	3 900 000				
317 Ministerstvo pro místní rozvoj													816 181 350
321 Grantová agentura České republiky													
322 Ministerstvo průmyslu a obchodu										28 194 380 002	3 920 410 289	152 265 000	16 000 000
327 Ministerstvo dopravy													
328 Český telekomunikační úřad													
329 Ministerstvo zemědělství	43 231 344 000	2 835 774 423	934 048 832	4 900 829 059		982 682 952	2 908 988 802	55 793 668 068	55 793 668 068				
333 Ministerstvo školství, mládeže a tělovýchovy													
334 Ministerstvo kultury													
335 Ministerstvo zdravotnictví													
336 Ministerstvo spravedlnosti													
343 Úřad pro ochranu osobních údajů													
344 Úřad průmyslového vlastnictví													
345 Český statistický úřad													
346 Český úřad zeměměřický a katastrální													
348 Český báňský úřad													
349 Energetický regulační úřad													
353 Úřad pro ochranu hospodářské soutěže													
355 Ústav pro studium totalitních režimů													
358 Ústavní soud													
359 Úřad Národní rozpočtové rady													
361 Akademie věd České republiky													
371 Úřad pro dohled nad hospodařením politických stran a politických hnutí													
372 Rada pro rozhlasové a televizní vysílání													
373 Úřad pro přístup k dopravní infrastruktuře													
374 Správa státních hmotných rezerv													
375 Státní úřad pro jadernou bezpečnost													
376 Generální inspekce bezpečnostních sborů													
377 Technologická agentura České republiky													
378 Národní úřad pro kybernetickou a informační bezpečnost													
381 Nejvyšší kontrolní úřad													
396 Státní dluh													
397 Operace státních finančních aktiv													
398 Všeobecná pokladní správa	76 489 700			700 000 000				776 489 700	776 489 700			730 000 000	
C E L K E M	43 307 833 700	2 835 774 423	970 223 832	5 600 829 059	0	982 682 952	2 908 988 802	56 606 332 768	56 606 332 768	28 194 380 002	3 920 410 289	882 265 000	832 181 350

VÝDAJE STÁTNÍHO ROZPOČTU PODLE KAPITOL
 ODVĚTVOVÉ TŘÍDĚNÍ
 v Kč

Kapitola	216	218	219	21	221	222	223	224	225	226	227	228	229
	Správa v odvětví energetiky, průmyslu, stavebnictví, obchodu a služeb	Výzkum a vývoj v průmyslu, stavebnictví, obchodu a službách	Ostatní činnost a nespécifikované výdaje	Průmysl, stavebnictví, obchod a služby	Pozemní komunikace	Silniční doprava	Vnitrozemská a námořní plavba	Železniční doprava	Civilní letecká doprava	Správa v dopravě	Doprava ostatních drah	Výzkum v dopravě	Ostatní činnost a nespécifikované výdaje v dopravě
301 Kancelář prezidenta republiky													
302 Poslanecká sněmovna Parlamentu													
303 Senát Parlamentu													
304 Úřad vlády České republiky													
305 Bezpečnostní informační služba													
306 Ministerstvo zahraničních věcí													
307 Ministerstvo obrany													
308 Národní bezpečnostní úřad													
309 Kancelář veřejného ochránce práv													
312 Ministerstvo financí													
313 Ministerstvo práce a sociálních věcí													
314 Ministerstvo vnitra													
315 Ministerstvo životního prostředí													
317 Ministerstvo pro místní rozvoj				816 181 350									
321 Grantová agentura České republiky													
322 Ministerstvo průmyslu a obchodu	1 760 759 779	2 924 604 421	538 186 880	37 506 606 371									
327 Ministerstvo dopravy						124 287 443	37 438 701	406 471 000	80 097 000	1 550 210 043		50 000 000	70 290 929 142
328 Český telekomunikační úřad													
329 Ministerstvo zemědělství													
333 Ministerstvo školství, mládeže a tělovýchovy													
334 Ministerstvo kultury													
335 Ministerstvo zdravotnictví													
336 Ministerstvo spravedlnosti													
343 Úřad pro ochranu osobních údajů													
344 Úřad průmyslového vlastnictví													
345 Český statistický úřad													
346 Český úřad zeměměřický a katastrální													
348 Český báňský úřad	179 247 759			179 247 759									
349 Energetický regulační úřad	295 403 397			295 403 397									
353 Úřad pro ochranu hospodářské soutěže													
355 Ústav pro studium totalitních režimů													
358 Ústavní soud													
359 Úřad Národní rozpočtové rady													
361 Akademie věd České republiky													
371 Úřad pro dohled nad hospodařením politických stran a politických hnutí													
372 Rada pro rozhlasové a televizní vysílání													
373 Úřad pro přístup k dopravní infrastruktuře										19 584 073			
374 Správa státních hmotných rezerv													
375 Státní úřad pro jadernou bezpečnost	414 459 638		10 041 580	424 501 218									
376 Generální inspekce bezpečnostních sborů													
377 Technologická agentura České republiky													
378 Národní úřad pro kybernetickou a informační bezpečnost													
381 Nejvyšší kontrolní úřad													
396 Státní dluh													
397 Operace státních finančních aktiv													
398 Všeobecná pokladní správa				730 000 000	257 000 000			322 000 000					
C E L K E M	2 649 870 573	2 924 604 421	548 228 460	39 951 940 095	257 000 000	124 287 443	37 438 701	728 471 000	80 097 000	1 569 794 116	0	50 000 000	70 290 929 142

VÝDAJE STÁTNÍHO ROZPOČTU PODLE KAPITOL
ODVĚTVOVÉ TŘÍDĚNÍ
v Kč

Kapitola	22	231	232	233	234	236	238	239	23	241	246	248	249
	Doprava	Pitná voda	Odvádění a čištění odpadních vod	Vodní toky a vodohospodářská díla	Voda v zemědělské krajině	Správa ve vodním hospodářství	Vodohospodářský výzkum a vývoj	Ostatní činnost a nespecifikované výdaje	Vodní hospodářství	Činnosti spojů	Správa ve spojích	Výzkum a vývoj ve spojích	Ostatní činnost a nespecifikované výdaje ve spojích
301 Kancelář prezidenta republiky													
302 Poslanecká sněmovna Parlamentu													
303 Senát Parlamentu													
304 Úřad vlády České republiky													
305 Bezpečnostní informační služba													
306 Ministerstvo zahraničních věcí													
307 Ministerstvo obrany			91 637 657						91 637 657				
308 Národní bezpečnostní úřad													
309 Kancelář veřejného ochránce práv													
312 Ministerstvo financí													
313 Ministerstvo práce a sociálních věcí													
314 Ministerstvo vnitra													
315 Ministerstvo životního prostředí				2 000 000					2 000 000				
317 Ministerstvo pro místní rozvoj													
321 Grantová agentura České republiky													
322 Ministerstvo průmyslu a obchodu													305 000
327 Ministerstvo dopravy	72 539 433 329												
328 Český telekomunikační úřad													
329 Ministerstvo zemědělství		28 076 000	541 924 000	230 000 000	300 000 000				1 100 000 000	882 000 000	577 091 432		8 915 000
333 Ministerstvo školství, mládeže a tělovýchovy													
334 Ministerstvo kultury													
335 Ministerstvo zdravotnictví													
336 Ministerstvo spravedlnosti													
343 Úřad pro ochranu osobních údajů													
344 Úřad průmyslového vlastnictví													
345 Český statistický úřad													
346 Český úřad zeměměřický a katastrální													
348 Český báňský úřad													
349 Energetický regulační úřad													
353 Úřad pro ochranu hospodářské soutěže													
355 Ústav pro studium totalitních režimů													
358 Ústavní soud													
359 Úřad Národní rozpočtové rady													
361 Akademie věd České republiky													
371 Úřad pro dohled nad hospodařením politických stran a politických hnutí													
372 Rada pro rozhlasové a televizní vysílání													
373 Úřad pro přístup k dopravní infrastruktuře	19 584 073												
374 Správa státních hmotných rezerv													
375 Státní úřad pro jadernou bezpečnost													
376 Generální inspekce bezpečnostních sborů													
377 Technologická agentura České republiky													
378 Národní úřad pro kybernetickou a informační bezpečnost													
381 Nejvyšší kontrolní úřad													
396 Státní dluh									100 000 000				
397 Operace státních finančních aktiv				100 000 000					391 000 000				
398 Všeobecná pokladní správa	579 000 000		12 000 000	379 000 000									
C E L K E M	73 138 017 402	28 076 000	645 561 657	711 000 000	300 000 000	0	0	0	1 684 637 657	882 000 000	577 091 432	0	9 220 000

VÝDAJE STÁTNÍHO ROZPOČTU PODLE KAPITOL
 ODVĚTVOVÉ TŘÍDĚNÍ
 v Kč

Kapitola	24	251	252	253	254	256	258	259	25	2	311	312	313
	Spoje	Podpora podnikání	Všeobecné pracovní záležitosti	Všeobecné finanční záležitosti	Všeobecné hospodářské služby	Všeobecná hospodářská správa	Výzkum a vývoj v oblasti všeobecných hospodářských záležitostí	Ostatní činnosti a nespecifikované výdaje	Všeobecné hospodářské záležitosti a ostatní ekonomické funkce	Průmyslová a ostatní odvětví hospodářství	Předškolní a základní vzdělávání	Střední vzdělávání a vzdělávání v konzervatořích	Školská zařízení pro výkon ústavní a ochranné výchovy
301 Kancelář prezidenta republiky													
302 Poslanecká sněmovna Parlamentu													
303 Senát Parlamentu													
304 Úřad vlády České republiky													
305 Bezpečnostní informační služba													
306 Ministerstvo zahraničních věcí													
307 Ministerstvo obrany										91 637 657	7 842 268	128 194 086	
308 Národní bezpečnostní úřad													
309 Kancelář veřejného ochránce práv													
312 Ministerstvo financí						1 757 439 955			1 757 439 955	1 757 439 955			
313 Ministerstvo práce a sociálních věcí						581 677 646			581 677 646	581 677 646			
314 Ministerstvo vnitra						769 464 692			769 464 692	769 464 692		295 940 728	
315 Ministerstvo životního prostředí					676 345 640				676 345 640	676 345 640			
317 Ministerstvo pro místní rozvoj										816 181 350			
321 Grantová agentura České republiky													
322 Ministerstvo průmyslu a obchodu	305 000	19 400 000							245 684 960	37 752 596 331			
327 Ministerstvo dopravy						210 948 960		15 336 000		72 539 433 329			
328 Český telekomunikační úřad	1 468 006 432									1 468 006 432			
329 Ministerstvo zemědělství										1 100 000 000	5 148 229		
333 Ministerstvo školství, mládeže a tělovýchovy											974 125 225	914 067 664	1 617 220 034
334 Ministerstvo kultury													
335 Ministerstvo zdravotnictví													
336 Ministerstvo spravedlnosti													
343 Úřad pro ochranu osobních údajů													
344 Úřad průmyslového vlastnictví						193 412 520			193 412 520	193 412 520			
345 Český statistický úřad													
346 Český úřad zeměměřický a katastrální						3 522 349 347		2 290 000	3 524 639 347	3 524 639 347			
348 Český báňský úřad										179 247 759			
349 Energetický regulační úřad										295 403 397			
353 Úřad pro ochranu hospodářské soutěže						254 126 162			254 126 162	254 126 162			
355 Ústav pro studium totalitních režimů													
358 Ústavní soud													
359 Úřad Národní rozpočtové rady				24 329 157					24 329 157	24 329 157			
361 Akademie věd České republiky													
371 Úřad pro dohled nad hospodařením politických stran a politických hnutí													
372 Rada pro rozhlasové a televizní vysílání													
373 Úřad pro přístup k dopravní infrastruktuře										19 584 073			
374 Správa státních hmotných rezerv													
375 Státní úřad pro jadernou bezpečnost										424 501 218			
376 Generální inspekce bezpečnostních sborů													
377 Technologická agentura České republiky													
378 Národní úřad pro kybernetickou a informační bezpečnost													
381 Nejvyšší kontrolní úřad													
396 Státní dluh										100 000 000			
397 Operace státních finančních aktiv										1 720 000 000	1 018 765 000	33 000 000	
398 Všeobecná pokladní správa						20 000 000			20 000 000				
CELKEM	1 468 311 432	19 400 000	0	24 329 157	676 345 640	7 309 419 282	0	17 626 000	8 047 120 079	124 290 026 665	2 005 880 722	1 371 202 478	1 617 220 034

VÝDAJE STÁTNÍHO ROZPOČTU PODLE KAPITOL
ODVĚTVOVÉ TŘÍDĚNÍ
v Kč

Kapitola	314	315	31	321	322	323	326	328	329	32	31 a 32	331	332
	Ostatní zařízení související s výchovou a vzděláváním mládeže	Vyšší odborné vzdělávání	Vzdělávání a školské služby	Vysokoškolské vzdělávání	Zařízení související s vysokoškolským vzděláváním	Základní umělecké, jazykové a zájmové vzdělávání	Správa ve vzdělávání	Výzkum školství a vzdělávání	Ostatní činnost a nespecifikované výdaje	Vzdělávání a školské služby	Vzdělávání a školské služby	Kultura	Ochrana památek a péče o kulturní dědictví a národní a historické povědomí
301 Kancelář prezidenta republiky													231 887 697
302 Poslanecká sněmovna Parlamentu													
303 Senát Parlamentu													
304 Úřad vlády České republiky													
305 Bezpečnostní informační služba													
306 Ministerstvo zahraničních věcí													
307 Ministerstvo obrany			136 036 354	1 594 390 059						1 594 390 059	1 730 426 413		17 000 000
308 Národní bezpečnostní úřad													
309 Kancelář veřejného ochránce práv													
312 Ministerstvo financí													
313 Ministerstvo práce a sociálních věcí													
314 Ministerstvo vnitra		189 081 648	485 022 376	292 429 337					40 042 148	332 471 485	817 493 861	18 924 948	
315 Ministerstvo životního prostředí													
317 Ministerstvo pro místní rozvoj													
321 Grantová agentura České republiky													
322 Ministerstvo průmyslu a obchodu													
327 Ministerstvo dopravy													
328 Český telekomunikační úřad													
329 Ministerstvo zemědělství			5 148 229								5 148 229	86 240 000	
333 Ministerstvo školství, mládeže a tělovýchovy	820 583 469	69 436 000	4 395 432 392	36 542 227 205	150 000 000	132 657 444	1 301 286 013		145 978 799 382	184 104 970 044	188 500 402 436	157 905 256 7 780 973 613	2 559 593 175
334 Ministerstvo kultury													
335 Ministerstvo zdravotnictví													
336 Ministerstvo spravedlnosti													
343 Úřad pro ochranu osobních údajů													
344 Úřad průmyslového vlastnictví													
345 Český statistický úřad													
346 Český úřad zeměměřický a katastrální													
348 Český báňský úřad													
349 Energetický regulační úřad													
353 Úřad pro ochranu hospodářské soutěže													
355 Ústav pro studium totalitních režimů													
358 Ústavní soud													
359 Úřad Národní rozpočtové rady													
361 Akademie věd České republiky													
371 Úřad pro dohled nad hospodařením politických stran a politických hnutí													
372 Rada pro rozhlasové a televizní vysílání													
373 Úřad pro přístup k dopravní infrastruktuře													
374 Správa státních hmotných rezerv													
375 Státní úřad pro jadernou bezpečnost													
376 Generální inspekce bezpečnostních sborů													
377 Technologická agentura České republiky													
378 Národní úřad pro kybernetickou a informační bezpečnost													
381 Nejvyšší kontrolní úřad													
396 Státní dluh													
397 Operace státních finančních aktiv													
398 Všeobecná pokladní správa			1 051 765 000								1 051 765 000		
C E L K E M	820 583 469	258 517 648	6 073 404 351	38 429 046 601	150 000 000	132 657 444	1 301 286 013	0	146 018 841 530	186 031 831 588	192 105 235 939	8 044 043 817	2 808 480 872

VÝDAJE STÁTNÍHO ROZPOČTU PODLE KAPITOL
 ODVĚTVOVÉ TŘÍDĚNÍ
 v Kč

Kapitola	333	334	336	338	339	33	341	342	348	34	351	352	353
	Činnosti registrovaných církví a náboženských společností	Sdělovací prostředky	Správa v oblasti kultury, církví a sdělovacích prostředků	Výzkum a vývoj v oblasti kultury, církví a sdělovacích prostředků	Ostatní činnosti v záležitostech kultury, církví a sdělovacích prostředků	Kultura, církve a sdělovací prostředky	Tělovýchova	Zájmová činnost a rekreace	Výzkum v oblasti tělovýchovy, zájmové činnosti a rekreace	Tělovýchova a zájmová činnost	Ambulantní péče	Ustavní péče	Zvláštní zdravotnická zařízení a služby pro zdravotnictví
301 Kancelář prezidenta republiky						231 887 697							
302 Poslanecká sněmovna Parlamentu													
303 Senát Parlamentu													
304 Úřad vlády České republiky													
305 Bezpečnostní informační služba													
306 Ministerstvo zahraničních věcí		27 700 000				27 700 000							
307 Ministerstvo obrany						17 000 000	431 053 705		2 500 000	433 553 705		1 346 157 938	86 939 103
308 Národní bezpečnostní úřad													
309 Kancelář veřejného ochránce práv													
312 Ministerstvo financí													
313 Ministerstvo práce a sociálních věcí													
314 Ministerstvo vnitra						18 924 948	284 856 166			284 856 166	363 174 530		
315 Ministerstvo životního prostředí													
317 Ministerstvo pro místní rozvoj			4 042 276			4 042 276							
321 Grantová agentura České republiky													
322 Ministerstvo průmyslu a obchodu													
327 Ministerstvo dopravy													
328 Český telekomunikační úřad													
329 Ministerstvo zemědělství						86 240 000							
333 Ministerstvo školství, mládeže a tělovýchovy						157 905 256	7 000 000 000	275 819 938		7 275 819 938			
334 Ministerstvo kultury	3 288 731 860		596 510 702	487 296 138	70 247 870	14 783 353 358							
335 Ministerstvo zdravotnictví												1 128 641 868	1 300 713 835
336 Ministerstvo spravedlnosti													
343 Úřad pro ochranu osobních údajů													
344 Úřad průmyslového vlastnictví													
345 Český statistický úřad													
346 Český úřad zeměměřický a katastrální													
348 Český báňský úřad													
349 Energetický regulační úřad													
353 Úřad pro ochranu hospodářské soutěže													
355 Ústav pro studium totalitních režimů													
358 Ústavní soud													
359 Úřad Národní rozpočtové rady													
361 Akademie věd České republiky													
371 Úřad pro dohled nad hospodařením politických stran a politických hnutí													
372 Rada pro rozhlasové a televizní vysílání			68 154 789			68 154 789							
373 Úřad pro přístup k dopravní infrastruktuře													
374 Správa státních hmotných rezerv													
375 Státní úřad pro jadernou bezpečnost													
376 Generální inspekce bezpečnostních sborů													
377 Technologická agentura České republiky													
378 Národní úřad pro kybernetickou a informační bezpečnost													
381 Nejvyšší kontrolní úřad													
396 Státní dluh													
397 Operace státních finančních aktiv													
398 Všeobecná pokladní správa					60 300 000	60 300 000							
C E L K E M	3 288 731 860	27 700 000	668 707 767	487 296 138	130 547 870	15 455 508 324	7 715 909 871	275 819 938	2 500 000	7 994 229 809	363 174 530	2 474 799 806	1 387 652 938

VÝDAJE STÁTNÍHO ROZPOČTU PODLE KAPITOL
ODVĚTVOVÉ TŘÍDĚNÍ
v Kč

Kapitola	354	356	358	359	35	361	363	366	368	369	36	371	372
	Zdravotnické programy	Správa ve zdravotnictví	Výzkum a vývoj ve zdravotnictví	Ostatní činnost ve zdravotnictví	Zdravotnictví	Rozvoj bydlení a bytové hospodářství	Komunální služby a územní rozvoj	Správa v oblasti bydlení, komunálních služeb a územního rozvoje	Výzkum a vývoj v oblasti bydlení, komunálních služeb a územního rozvoje	Ostatní činnost v oblasti bydlení, komunálních služeb a územního rozvoje	Bydlení, komunální služby a územní rozvoj	Ochrana ovzduší a klimatu	Nakládání s odpady
301 Kancelář prezidenta republiky													
302 Poslanecká sněmovna Parlamentu													
303 Senát Parlamentu													
304 Úřad vlády České republiky	179 611 993				179 611 993								
305 Bezpečnostní informační služba													
306 Ministerstvo zahraničních věcí													
307 Ministerstvo obrany	750 145		12 724 000		1 446 571 186							30 355 136	63 672 573
308 Národní bezpečnostní úřad													
309 Kancelář veřejného ochránce práv													
312 Ministerstvo financí							1 555 000				1 555 000		
313 Ministerstvo práce a sociálních věcí													
314 Ministerstvo vnitra					363 174 530								
315 Ministerstvo životního prostředí													
317 Ministerstvo pro místní rozvoj						778 800 000	7 979 591 833	2 175 038 547		48 254 273	10 981 684 653		
321 Grantová agentura České republiky													
322 Ministerstvo průmyslu a obchodu													12 000 000
327 Ministerstvo dopravy													
328 Český telekomunikační úřad													
329 Ministerstvo zemědělství	11 000 000				11 000 000								
333 Ministerstvo školství, mládeže a tělovýchovy	12 197 000				12 197 000								
334 Ministerstvo kultury													
335 Ministerstvo zdravotnictví	1 168 508 267	2 284 337 385	1 552 100 648	752 793 537	8 187 095 540								
336 Ministerstvo spravedlnosti	14 515 000				14 515 000								
343 Úřad pro ochranu osobních údajů													
344 Úřad průmyslového vlastnictví													
345 Český statistický úřad													
346 Český úřad zeměměřický a katastrální													
348 Český báňský úřad													
349 Energetický regulační úřad													
353 Úřad pro ochranu hospodářské soutěže													
355 Ústav pro studium totalitních režimů													
358 Ústavní soud													
359 Úřad Národní rozpočtové rady													
361 Akademie věd České republiky													
371 Úřad pro dohled nad hospodařením politických stran a politických hnutí													
372 Rada pro rozhlasové a televizní vysílání													
373 Úřad pro přístup k dopravní infrastruktuře													
374 Správa státních hmotných rezerv													
375 Státní úřad pro jadernou bezpečnost													
376 Generální inspekce bezpečnostních sborů													
377 Technologická agentura České republiky													
378 Národní úřad pro kybernetickou a informační bezpečnost													
381 Nejvyšší kontrolní úřad													
396 Státní dluh													
397 Operace státních finančních aktiv													
398 Všeobecná pokladní správa				73 320 432 000	73 320 432 000	4 018 347 339					4 018 347 339		
C E L K E M	1 386 582 405	2 284 337 385	1 564 824 648	74 073 225 537	83 534 597 249	4 798 702 339	7 979 591 833	2 175 038 547	0	48 254 273	15 001 586 992	30 355 136	75 672 573

VÝDAJE STÁTNÍHO ROZPOČTU PODLE KAPITOL
ODVĚTVOVÉ TŘÍDĚNÍ
v Kč

Kapitola	373 Ochrana a sanace pŮdy a podzemní vody	374 Ochrana přírody a krajiny	375 Omezení hluku a vibrací	376 Správa v ochraně životního prostředí	377 Ochrana proti záření	378 Výzkum životního prostředí	379 Ostatní činnosti v životním prostředí	37 Ochrana životního prostředí	380 Ostatní výzkum a vývoj	38 Ostatní výzkum a vývoj	390 Ostatní činnosti související se službami pro obyvatelstvo	39 Ostatní činnosti související se službami pro obyvatelstvo	3 Služby pro obyvatelstvo
301 Kancelář prezidenta republiky													231 887 697
302 Poslanecká sněmovna Parlamentu													
303 Senát Parlamentu													
304 Úřad vlády České republiky													179 611 993
305 Bezpečnostní informační služba													
306 Ministerstvo zahraničních věcí													27 700 000
307 Ministerstvo obrany	10 818 701	36 414 140					8 092 000	149 352 550					3 776 903 854
308 Národní bezpečnostní úřad													
309 Kancelář veřejného ochránce práv													
312 Ministerstvo financí													1 555 000
313 Ministerstvo práce a sociálních věcí													
314 Ministerstvo vnitra													1 484 449 505
315 Ministerstvo životního prostředí	2 000 000	1 165 164 798		1 122 400 448		257 600 199	11 241 358 947	13 788 524 392					13 788 524 392
317 Ministerstvo pro místní rozvoj													10 985 726 929
321 Grantová agentura České republiky													4 390 784 794
322 Ministerstvo průmyslu a obchodu		170 002 283			812 073 664			994 075 947	4 390 784 794	4 390 784 794			994 075 947
327 Ministerstvo dopravy													
328 Český telekomunikační úřad													
329 Ministerstvo zemědělství		400 000 000					18 000 000	418 000 000					520 388 229
333 Ministerstvo školství, mládeže a tělovýchovy									9 673 789 734	9 673 789 734			205 620 114 364
334 Ministerstvo kultury													14 783 353 358
335 Ministerstvo zdravotnictví													8 187 095 540
336 Ministerstvo spravedlnosti													14 515 000
343 Úřad pro ochranu osobních údajů													
344 Úřad průmyslového vlastnictví													
345 Český statistický úřad													
346 Český úřad zeměměřický a katastrální													
348 Český báňský úřad													
349 Energetický regulační úřad													
353 Úřad pro ochranu hospodářské soutěže													
355 Ústav pro studium totalitních režimů													
358 Ústavní soud													
359 Úřad Národní rozpočtové rady													
361 Akademie věd České republiky									6 022 421 793	6 022 421 793			6 022 421 793
371 Úřad pro dohled nad hospodařením politických stran a politických hnutí													
372 Rada pro rozhlasové a televizní vysílání													68 154 789
373 Úřad pro přístup k dopravní infrastruktuře													
374 Správa státních hmotných rezerv													
375 Státní úřad pro jadernou bezpečnost													
376 Generální inspekce bezpečnostních sborů													
377 Technologická agentura České republiky									4 274 646 444	4 274 646 444			4 274 646 444
378 Národní úřad pro kybernetickou a informační bezpečnost													
381 Nejvyšší kontrolní úřad													
396 Státní dluh											20 880 000	20 880 000	78 503 724 339
397 Operace státních finančních aktiv													
398 Všeobecná pokladní správa					32 000 000			32 000 000					
C E L K E M	12 818 701	1 771 581 221	0	1 122 400 448	844 073 664	257 600 199	11 267 450 947	15 381 952 889	24 361 642 765	24 361 642 765	20 880 000	20 880 000	353 855 633 967

VÝDAJE STÁTNÍHO ROZPOČTU PODLE KAPITOL
ODVĚTVOVÉ TŘÍDĚNÍ
v Kč

Kapitola	411	412	413	414	415	417	418	419	41	421	422	423
	Dávky důchodového pojištění	Dávky nemocenského pojištění	Dávky státní sociální podpory a dávky péčovské péče	Dávky státní sociální podpory a dávky péčovské péče	Zvláštní sociální dávky příslušníků ozbrojených sil při skončení služebního poměru	Dávky pomoci v hmotné nouzi	Dávky osobám se zdravotním postižením	Ostatní dávky povahy sociálního zabezpečení	Dávky a podpory v sociálním zabezpečení	Podpory v nezaměstnanosti	Aktivní politika zaměstnanosti	Ochrana zaměstnanců při platební neschopnosti zaměstnavatelů
301 Kancelář prezidenta republiky												
302 Poslanecká sněmovna Parlamentu												
303 Senát Parlamentu												
304 Úřad vlády České republiky												
305 Bezpečnostní informační služba												
306 Ministerstvo zahraničních věcí												
307 Ministerstvo obrany	4 665 000 000	65 000 000			2 585 000 000				7 315 000 000			
308 Národní bezpečnostní úřad												
309 Kancelář veřejného ochránce práv												
312 Ministerstvo financí		16 314 000			521 091 000				537 405 000			
313 Ministerstvo práce a sociálních věcí	461 328 558 457	36 200 000 000	33 929 802 182	9 302 520 000		6 629 455 542	3 000 000 000	27 112 000 000	577 502 336 181	7 300 000 000	2 452 777 707	400 000 000
314 Ministerstvo vnitra	5 728 053 000	191 997 000			4 212 908 000			23 700 000	10 156 658 000			
315 Ministerstvo životního prostředí												
317 Ministerstvo pro místní rozvoj												
321 Grantová agentura České republiky												
322 Ministerstvo průmyslu a obchodu												
327 Ministerstvo dopravy												
328 Český telekomunikační úřad												
329 Ministerstvo zemědělství												
333 Ministerstvo školství, mládeže a tělovýchovy												
334 Ministerstvo kultury												
335 Ministerstvo zdravotnictví												
336 Ministerstvo spravedlnosti	747 303 500	21 000 000			608 000 000			200 000	1 376 503 500			
343 Úřad pro ochranu osobních údajů												
344 Úřad průmyslového vlastnictví												
345 Český statistický úřad												
346 Český úřad zeměměřický a katastrální												
348 Český báňský úřad												
349 Energetický regulační úřad												
353 Úřad pro ochranu hospodářské soutěže												
355 Ústav pro studium totalitních režimů												
358 Ústavní soud												
359 Úřad Národní rozpočtové rady												
361 Akademie věd České republiky												
371 Úřad pro dohled nad hospodařením politických stran a politických hnutí												
372 Rada pro rozhlasové a televizní vysílání												
373 Úřad pro přístup k dopravní infrastruktuře												
374 Správa státních hmotných rezerv												
375 Státní úřad pro jadernou bezpečnost												
376 Generální inspekce bezpečnostních sborů		680 000			29 320 000				30 000 000			
377 Technologická agentura České republiky												
378 Národní úřad pro kybernetickou a informační bezpečnost												
381 Nejvyšší kontrolní úřad												
396 Státní dluh												
397 Operace státních finančních aktiv												
398 Všeobecná pokladní správa								7 100 300 000	7 100 300 000			
C E L K E M	472 468 914 957	36 494 991 000	33 929 802 182	9 302 520 000	7 956 319 000	6 629 455 542	3 000 000 000	34 236 200 000	604 018 202 681	7 300 000 000	2 452 777 707	400 000 000

VÝDAJE STÁTNÍHO ROZPOČTU PODLE KAPITOL
ODVĚTVOVÉ TŘÍDĚNÍ
v Kč

Kapitola	424	425	428	42	431	432	433	434	435	436	437	438	439
	Zaměstnávání zdravotně postižených občanů	Príspevky na sociální důsledky restrukturalizace	Výzkum a vývoj v politice zaměstnanosti	Politika zaměstnanosti	Sociální poradenství	Sociální péče a pomoc dětem a mládeži	Sociální péče a pomoc manželstvím a rodinám	Sociální rehabilitace a ostatní sociální péče a pomoc	Služby sociální péče	Správa v sociálním zabezpečení a politice zaměstnanosti	Služby sociální prevence	Výzkum v sociálním zabezpečení a politice zaměstnanosti	Ostatní činnost a nespecifikované výdaje
301 Kancelář prezidenta republiky													
302 Poslanecká sněmovna Parlamentu													
303 Senát Parlamentu													
304 Úřad vlády České republiky													
305 Bezpečnostní informační služba													
306 Ministerstvo zahraničních věcí													
307 Ministerstvo obrany									8 546 266				
308 Národní bezpečnostní úřad													
309 Kancelář veřejného ochránce práv													
312 Ministerstvo financí													
313 Ministerstvo práce a sociálních věcí	7 000 000 000			17 152 777 707	150 000 000	1 340 000 000	581 300 000	500 000	16 020 700 939	22 274 654 659		80 000 000	1 222 113 967
314 Ministerstvo vnitra													
315 Ministerstvo životního prostředí													
317 Ministerstvo pro místní rozvoj													
321 Grantová agentura České republiky													
322 Ministerstvo průmyslu a obchodu		850 000 000		850 000 000									
327 Ministerstvo dopravy							138 712						
328 Český telekomunikační úřad													
329 Ministerstvo zemědělství													
333 Ministerstvo školství, mládeže a tělovýchovy													
334 Ministerstvo kultury													
335 Ministerstvo zdravotnictví													
336 Ministerstvo spravedlnosti						1 950 000		12 450 000	1 600 000				
343 Úřad pro ochranu osobních údajů													
344 Úřad průmyslového vlastnictví													
345 Český statistický úřad													
346 Český úřad zeměměřický a katastrální													
348 Český báňský úřad													
349 Energetický regulační úřad													
353 Úřad pro ochranu hospodářské soutěže													
355 Ústav pro studium totalitních režimů													
358 Ústavní soud													
359 Úřad Národní rozpočtové rady													
361 Akademie věd České republiky													
371 Úřad pro dohled nad hospodařením politických stran a politických hnutí													
372 Rada pro rozhlasové a televizní vysílání													
373 Úřad pro přístup k dopravní infrastruktuře													
374 Správa státních hmotných rezerv													
375 Státní úřad pro jadernou bezpečnost													
376 Generální inspekce bezpečnostních sborů													
377 Technologická agentura České republiky													
378 Národní úřad pro kybernetickou a informační bezpečnost													
381 Nejvyšší kontrolní úřad													
396 Státní dluh													
397 Operace státních finančních aktiv													
398 Všeobecná pokladní správa								20 000 000					
C E L K E M	7 000 000 000	850 000 000	0	18 002 777 707	150 000 000	1 341 950 000	581 438 712	32 950 000	16 030 847 205	22 274 654 659	0	80 000 000	1 222 113 967

VÝDAJE STÁTNÍHO ROZPOČTU PODLE KAPITOL
ODVĚTVOVÉ TŘÍDĚNÍ
v Kč

Kapitola	43	4	511	516	517	518	519	51	521	522	526	527	528
	Sociální služby a společné činnosti v sociálním zabezpečení a politice zaměstnanosti	Sociální věci a politika zaměstnanosti	Vojenská obrana	Státní správa ve vojenské obraně	Zabezpečení potřeb ozbrojených sil	Výzkum a vývoj v oblasti obrany	Ostatní záležitosti obrany	Obrana	Ochrana obyvatelstva	Hospodářská opatření pro krizové stavy	Státní správa v oblasti hospodářských opatření	Krizové řízení	Výzkum a vývoj v oblasti civilní připravenosti na krizové stavy
301 Kancelář prezidenta republiky													
302 Poslanecká sněmovna Parlamentu													
303 Senát Parlamentu													
304 Úřad vlády České republiky													
305 Bezpečnostní informační služba													
306 Ministerstvo zahraničních věcí											4 500 000	9 460 000	
307 Ministerstvo obrany	8 546 266	7 323 546 266	47 686 373 238	3 776 993 769		313 264 150	3 736 142 210	55 512 773 367					
308 Národní bezpečnostní úřad													
309 Kancelář veřejného ochránce práv													
312 Ministerstvo financí		537 405 000										50 000	
313 Ministerstvo práce a sociálních věcí	41 669 269 565	636 324 383 453										600 000	
314 Ministerstvo vnitra		10 156 658 000										50 000	16 215 000
315 Ministerstvo životního prostředí												3 000 000	
317 Ministerstvo pro místní rozvoj													
321 Grantová agentura České republiky													
322 Ministerstvo průmyslu a obchodu		850 000 000											
327 Ministerstvo dopravy	138 712	138 712			542 000			542 000	11 420 500	3 856 000		34 200	
328 Český telekomunikační úřad												70 000	
329 Ministerstvo zemědělství												1 700 000	
333 Ministerstvo školství, mládeže a tělovýchovy													
334 Ministerstvo kultury													
335 Ministerstvo zdravotnictví									12 750 000				
336 Ministerstvo spravedlnosti	16 000 000	1 392 503 500										250 000	
343 Úřad pro ochranu osobních údajů												300 000	
344 Úřad průmyslového vlastnictví													
345 Český statistický úřad													
346 Český úřad zeměměřický a katastrální													
348 Český báňský úřad													
349 Energetický regulační úřad													
353 Úřad pro ochranu hospodářské soutěže													
355 Ústav pro studium totalitních režimů													
358 Ústavní soud													
359 Úřad Národní rozpočtové rady													
361 Akademie věd České republiky													
371 Úřad pro dohled nad hospodařením politických stran a politických hnutí													
372 Rada pro rozhlasové a televizní vysílání													
373 Úřad pro přístup k dopravní infrastruktuře													
374 Správa státních hmotných rezerv													
375 Státní úřad pro jadernou bezpečnost						6 320 000		6 320 000		2 236 132 202	456 507 506	5 300 000	
376 Generální inspekce bezpečnostních sborů		30 000 000											
377 Technologická agentura České republiky													
378 Národní úřad pro kybernetickou a informační bezpečnost													
381 Nejvyšší kontrolní úřad													
396 Státní dluh													
397 Operace státních finančních aktiv													
398 Všeobecná pokladní správa	20 000 000	7 120 300 000								140 000 000			
C E L K E M	41 713 954 543	663 734 934 931	47 686 373 238	3 776 993 769	6 862 000	313 264 150	3 736 142 210	55 519 635 367	24 170 500	2 379 988 202	469 357 506	12 514 200	16 215 000

VÝDAJE STÁTNÍHO ROZPOČTU PODLE KAPITOL
 ODVĚTVOVÉ TRŽDĚNÍ
 v Kč

Kapitola	529	52	531	538	539	53	541	542	543	544	545	546	547
	Ostatní záležitosti civilní připravenosti pro krizové stavy	Civilní připravenost na krizové stavy	Bezpečnost a veřejný pořádek	Výzkum týkající se bezpečnosti a veřejného pořádku	Ostatní záležitosti bezpečnosti a veřejného pořádku	Bezpečnost a veřejný pořádek	Ústavní soudnictví	Soudnictví	Státní zastupitelství	Vězeňství	Probační a mediační služba	Správa v oblasti právní ochrany	Veřejná ochrana
301 Kancelář prezidenta republiky													
302 Poslanecká sněmovna Parlamentu													
303 Senát Parlamentu													
304 Úřad vlády České republiky													
305 Bezpečnostní informační služba			2 076 974 408			2 076 974 408							
306 Ministerstvo zahraničních věcí		13 960 000											
307 Ministerstvo obrany	856 600	856 600				6 582 777							
308 Národní bezpečnostní úřad			301 507 594			301 507 594							
309 Kancelář veřejného ochránce práv													152 043 729
312 Ministerstvo financí		50 000	78 198 718			78 198 718							64 906 133
313 Ministerstvo práce a sociálních věcí		600 000											
314 Ministerstvo vnitra		16 265 000	50 224 972 654	18 520 000	61 000 000	50 304 492 654							
315 Ministerstvo životního prostředí		3 000 000											
317 Ministerstvo pro místní rozvoj													
321 Grantová agentura České republiky													
322 Ministerstvo průmyslu a obchodu													
327 Ministerstvo dopravy		15 310 700											
328 Český telekomunikační úřad		70 000											
329 Ministerstvo zemědělství		1 700 000											
333 Ministerstvo školství, mládeže a tělovýchovy	3 570 000	3 570 000				8 132 000							
334 Ministerstvo kultury		50 000											
335 Ministerstvo zdravotnictví		13 000 000											
336 Ministerstvo spravedlnosti		300 000				7 395 000		13 591 225 774	3 215 232 031	10 453 605 138	423 816 125	1 315 853 547	
343 Úřad pro ochranu osobních údajů													
344 Úřad průmyslového vlastnictví													
345 Český statistický úřad													
346 Český úřad zeměměřický a katastrální													
348 Český báňský úřad													
349 Energetický regulační úřad													
353 Úřad pro ochranu hospodářské soutěže													
355 Ústav pro studium totalitních režimů													
358 Ústavní soud							222 640 844						
359 Úřad Národní rozpočtové rady													
361 Akademie věd České republiky													
371 Úřad pro dohled nad hospodařením politických stran a politických hnutí													
372 Rada pro rozhlasové a televizní vysílání													
373 Úřad pro přístup k dopravní infrastruktuře													
374 Správa státních hmotných rezerv		2 692 639 708											
375 Státní úřad pro jadernou bezpečnost		5 300 000											
376 Generální inspekce bezpečnostních sborů						375 838 074							
377 Technologická agentura České republiky													
378 Národní úřad pro kybernetickou a informační bezpečnost			352 460 730			352 460 730							
381 Nejvyšší kontrolní úřad													
396 Státní dluh													
397 Operace státních finančních aktiv													
398 Všeobecná pokladní správa		140 000 000	605 000 000			605 000 000							
C E L K E M	4 426 600	2 906 672 008	53 639 114 104	18 520 000	458 947 851	54 116 581 955	222 640 844	13 591 225 774	3 215 232 031	10 453 605 138	423 816 125	1 315 853 547	216 949 862

VÝDAJE STÁTNÍHO ROZPOČTU PODLE KAPITOL
ODVĚTVOVÉ TŘÍDĚNÍ
v Kč

Kapitola	548	549	54	551	552	556	558	559	55	5	611	612	613
	Výzkum v oblasti právní ochrany	Ostatní záležitosti právní ochrany	Právní ochrana	Požární ochrana	Ostatní složky a činnosti integrovaného záchranného systému	Státní správa v požární ochraně a integrovaném záchranném systému	Výzkum a vývoj v požární ochraně a integrovaném záchranném systému	Ostatní záležitosti požární ochrany a integrovaného záchranného systému	Požární ochrana a integrovaný záchranný systém	Bezpečnost státu a právní ochrana	Zastupitelské orgány a volby	Kancelář prezidenta republiky	Nejvyšší kontrolní úřad
301 Kancelář prezidenta republiky												125 208 900	
302 Poslanecká sněmovna Parlamentu											1 339 908 207		
303 Senát Parlamentu											605 201 852		
304 Úřad vlády České republiky										2 076 974 408			
305 Bezpečnostní informační služba										13 960 000			
306 Ministerstvo zahraničních věcí										55 520 212 744			
307 Ministerstvo obrany										301 507 594			
308 Národní bezpečnostní úřad										152 043 729			
309 Kancelář veřejného ochránce práv			152 043 729							143 154 851			
312 Ministerstvo financí			64 906 133							49 429 318			
313 Ministerstvo práce a sociálních věcí		48 829 318	48 829 318							60 989 391 165			
314 Ministerstvo vnitra				10 090 287 073		541 786 438	3 560 000	33 000 000	10 668 633 511	3 000 000			
315 Ministerstvo životního prostředí													
317 Ministerstvo pro místní rozvoj										15 852 700			
321 Grantová agentura České republiky										70 000			
322 Ministerstvo průmyslu a obchodu										1 700 000			
327 Ministerstvo dopravy										11 702 000			
328 Český telekomunikační úřad										50 000			
329 Ministerstvo zemědělství										13 000 000			
333 Ministerstvo školství, mládeže a tělovýchovy										29 080 764 092			
334 Ministerstvo kultury													
335 Ministerstvo zdravotnictví													
336 Ministerstvo spravedlnosti		73 336 477	29 073 069 092										
343 Úřad pro ochranu osobních údajů													
344 Úřad průmyslového vlastnictví													
345 Český statistický úřad											600 000		
346 Český úřad zeměměřický a katastrální													
348 Český báňský úřad													
349 Energetický regulační úřad													
353 Úřad pro ochranu hospodářské soutěže													
355 Ústav pro studium totalitních režimů													
358 Ústavní soud			222 640 844							222 640 844			
359 Úřad Národní rozpočtové rady													
361 Akademie věd České republiky													
371 Úřad pro dohled nad hospodařením politických stran a politických hnutí													
372 Rada pro rozhlasové a televizní vysílání													
373 Úřad pro přístup k dopravní infrastruktuře													
374 Správa státních hmotných rezerv										2 698 959 708			
375 Státní úřad pro jadernou bezpečnost										5 300 000			
376 Generální inspekce bezpečnostních sborů										375 838 074			
377 Technologická agentura České republiky													
378 Národní úřad pro kybernetickou a informační bezpečnost										352 460 730			
381 Nejvyšší kontrolní úřad													868 813 018
396 Státní dluh													
397 Operace státních finančních aktiv													
398 Všeobecná pokladní správa					60 000 000				60 000 000	805 000 000	690 556 464		
C E L K E M	0	122 165 795	29 561 489 116	10 090 287 073	60 000 000	541 786 438	3 560 000	33 000 000	10 728 633 511	152 833 011 957	2 636 266 523	125 208 900	868 813 018

VÝDAJE STÁTNÍHO ROZPOČTU PODLE KAPITOL
ODVĚTVOVÉ TŘÍDĚNÍ
v Kč

Kapitola	614	615	617	618	619	61	621	622	62	631	632	633	639
	Všeobecná vnitřní státní správa (nezařazená v jiných funkcích)	Zahraniční služba a záležitosti (nezařazené v jiných funkcích)	Regionální a místní správa	Výzkum ve státní správě a samosprávě	Politické strany a hnutí	Státní moc, státní správa, územní samospráva a politické strany	Ostatní veřejné služby	Zahraniční pomoc a mezinárodní spolupráce (jinde nezařazená)	Jiné veřejné služby a činnosti	Obecné příjmy a výdaje z finančních operací	Pojistění funkčně nespecifikované	Převody vlastním fondům v rozpočtech územní úrovně	Ostatní finanční operace
301 Kancelář prezidenta republiky						125 208 900							
302 Poslanecká sněmovna Parlamentu						1 339 908 207							
303 Senát Parlamentu						605 201 852							
304 Úřad vlády České republiky	848 038 176			65 506 346		913 544 522							
305 Bezpečnostní informační služba													
306 Ministerstvo zahraničních věcí		5 372 047 597		25 336 000		5 397 383 597		2 687 962 000	2 687 962 000				
307 Ministerstvo obrany													22 500 000
308 Národní bezpečnostní úřad													
309 Kancelář veřejného ochránce práv													
312 Ministerstvo financí	21 107 009 432					21 107 009 432							
313 Ministerstvo práce a sociálních věcí								500 000	500 000				
314 Ministerstvo vnitra	363 326 405			760 172 082		1 123 498 487	1 005 995 226	1 975 591 038	2 981 586 264				
315 Ministerstvo životního prostředí													
317 Ministerstvo pro místní rozvoj													
321 Grantová agentura České republiky													
322 Ministerstvo průmyslu a obchodu													
327 Ministerstvo dopravy													
328 Český telekomunikační úřad													
329 Ministerstvo zemědělství													
333 Ministerstvo školství, mládeže a tělovýchovy								127 350 000	127 350 000				
334 Ministerstvo kultury													
335 Ministerstvo zdravotnictví													
336 Ministerstvo spravedlnosti								3 000 000	3 000 000				2 000 000
343 Úřad pro ochranu osobních údajů	167 195 335					167 195 335							
344 Úřad průmyslového vlastnictví								3 050 000	3 050 000				
345 Český statistický úřad	1 304 158 306					1 304 758 306		40 000	40 000				
346 Český úřad zeměměřický a katastrální													
348 Český báňský úřad													
349 Energetický regulační úřad													
353 Úřad pro ochranu hospodářské soutěže													
355 Ústav pro studium totalitních režimů													
358 Ústavní soud							234 531 913		234 531 913				
359 Úřad Národní rozpočtové rady													
361 Akademie věd České republiky													
371 Úřad pro dohled nad hospodařením politických stran a politických hnutí	34 816 619					34 816 619							
372 Rada pro rozhlasové a televizní vysílání													
373 Úřad pro přístup k dopravní infrastruktuře													
374 Správa státních hmotných rezerv													
375 Státní úřad pro jadernou bezpečnost													
376 Generální inspekce bezpečnostních sborů													
377 Technologická agentura České republiky													
378 Národní úřad pro kybernetickou a informační bezpečnost													
381 Nejvyšší kontrolní úřad						868 813 018							
396 Státní dluh										46 499 000 000			
397 Operace státních finančních aktiv			90 000 000			90 000 000							125 000 000
398 Všeobecná pokladní správa	45 933 726 995				708 810 000	47 333 093 459				414 600 000	75 000 000		
C E L K E M	69 758 271 268	5 372 047 597	90 000 000	851 014 428	708 810 000	80 410 431 734	1 240 527 139	4 797 493 038	6 038 020 177	46 913 600 000	75 000 000	0	149 500 000

VÝDAJE STÁTNÍHO ROZPOČTU PODLE KAPITOL
ODVĚTVOVÉ TRŽIDĚNÍ
v Kč

Kapitola	63	640	64	6	0
	Finanční operace	Ostatní činnosti	Ostatní činnosti	Všeobecná veřejná správa a služby	VÝDAJE STÁTNÍHO ROZPOČTU CELKEM
301 Kancelář prezidenta republiky				125 208 900	389 371 597
302 Poslanecká sněmovna Parlamentu				1 339 908 207	1 339 908 207
303 Senát Parlamentu				605 201 852	605 201 852
304 Úřad vlády České republiky				913 544 522	1 093 156 515
305 Bezpečnostní informační služba					2 076 974 408
306 Ministerstvo zahraničních věcí				8 085 345 597	8 127 005 597
307 Ministerstvo obrany	22 500 000			22 500 000	66 734 800 521
308 Národní bezpečnostní úřad					301 507 594
309 Kancelář veřejného ochránce práv					152 043 729
312 Ministerstvo financí		71 400 000	71 400 000	21 178 409 432	23 617 964 238
313 Ministerstvo práce a sociálních věcí		230 000 000	230 000 000	230 500 000	637 185 990 417
314 Ministerstvo vnitra				4 105 084 751	77 505 048 113
315 Ministerstvo životního prostředí					14 473 770 032
317 Ministerstvo pro místní rozvoj					11 801 908 279
321 Grantová agentura České republiky					4 390 784 794
322 Ministerstvo průmyslu a obchodu					39 596 672 278
327 Ministerstvo dopravy					72 555 424 741
328 Český telekomunikační úřad					1 468 076 432
329 Ministerstvo zemědělství					57 415 756 297
333 Ministerstvo školství, mládeže a tělovýchovy				127 350 000	205 759 166 364
334 Ministerstvo kultury					14 783 403 358
335 Ministerstvo zdravotnictví				3 000 000	8 203 095 540
336 Ministerstvo spravedlnosti	2 000 000			2 000 000	30 489 782 592
343 Úřad pro ochranu osobních údajů				167 195 335	167 195 335
344 Úřad průmyslového vlastnictví				3 050 000	196 462 520
345 Český statistický úřad				1 304 798 306	1 304 798 306
346 Český úřad zeměměřický a katastrální					3 524 639 347
348 Český báňský úřad					179 247 759
349 Energetický regulační úřad					295 403 397
353 Úřad pro ochranu hospodářské soutěže					254 126 162
355 Ústav pro studium totalitních režimů				234 531 913	234 531 913
358 Ústavní soud					222 640 844
359 Úřad Národní rozpočtové rady					24 329 157
361 Akademie věd České republiky					6 022 421 793
371 Úřad pro dohled nad hospodařením politických stran a politických hnutí				34 816 619	34 816 619
372 Rada pro rozhlasové a televizní vysílání					68 154 789
373 Úřad pro přístup k dopravní infrastruktuře					19 584 073
374 Správa státních hmotných rezerv					2 698 959 708
375 Státní úřad pro jadernou bezpečnost					429 801 218
376 Generální inspekce bezpečnostních sborů					405 838 074
377 Technologická agentura České republiky					4 274 646 444
378 Národní úřad pro kybernetickou a informační bezpečnost					352 460 730
381 Nejvyšší kontrolní úřad				868 813 018	868 813 018
396 Státní dluh	46 499 000 000			46 499 000 000	46 499 000 000
397 Operace státních finančních aktiv	125 000 000			215 000 000	315 000 000
398 Všeobecná pokladní správa	489 600 000	20 151 179 652	20 151 179 652	67 973 873 111	156 899 387 150
CELKEM	47 138 100 000	20 452 579 652	20 452 579 652	154 039 131 563	1 505 359 071 851

VÝDAJE STÁTNÍHO ROZPOČTU PODLE KAPITOL
ODVĚTVOVÉ TŘÍDĚNÍ
v Kč

Kapitola	101	102	103	106	107	108	109	10	1	211	212	213	214
	Zemědělská a potravinářská činnost a rozvoj	Regulace zemědělské produkce, organizace trhu a poskytování podpor	Lesní hospodářství	Správa v zemědělství	Rybářství	Zemědělský a lesnický výzkum a vývoj	Ostatní činnost a nespecifikované výdaje	Zemědělství, lesní hospodářství a rybářství	Zemědělství, lesní hospodářství a rybářství	Záležitosti těžebního průmyslu a energetiky	Ostatní odvětvové a oborové záležitosti v průmyslu a stavebnictví	Zahraníční obchod	Vnitřní obchod, služby a cestovní ruch
301 Kancelář prezidenta republiky			143 494 470					143 494 470	143 494 470				
302 Poslanecká sněmovna Parlamentu													
303 Senát Parlamentu													
304 Úřad vlády České republiky													
305 Bezpečnostní informační služba													
306 Ministerstvo zahraničních věcí													
307 Ministerstvo obrany			1 000 000					1 000 000	1 000 000				
308 Národní bezpečnostní úřad													
309 Kancelář veřejného ochránce práv													
312 Ministerstvo financí													
313 Ministerstvo práce a sociálních věcí													
314 Ministerstvo vnitra													
315 Ministerstvo životního prostředí			3 500 000					3 500 000	3 500 000				
317 Ministerstvo pro místní rozvoj													607 438 184
321 Grantová agentura České republiky													
322 Ministerstvo průmyslu a obchodu										27 932 622 000	1 864 081 480	107 265 000	16 000 000
327 Ministerstvo dopravy													
328 Český telekomunikační úřad													
329 Ministerstvo zemědělství	36 345 602 002	3 328 853 000	962 330 872	4 659 422 138		884 726 000	1 893 744 576	48 074 678 588	48 074 678 588				
333 Ministerstvo školství, mládeže a tělovýchovy													
334 Ministerstvo kultury													
335 Ministerstvo zdravotnictví													
336 Ministerstvo spravedlnosti													
343 Úřad pro ochranu osobních údajů													
344 Úřad průmyslového vlastnictví													
345 Český statistický úřad													
346 Český úřad zeměměřický a katastrální													
348 Český báňský úřad													
349 Energetický regulační úřad													
353 Úřad pro ochranu hospodářské soutěže													
355 Ústav pro studium totalitních režimů													
358 Ústavní soud										31 108 000			
359 Úřad Národní rozpočtové rady													
361 Akademie věd České republiky													
371 Úřad pro dohled nad hospodařením politických stran a politických hnutí													
372 Rada pro rozhlasové a televizní vysílání													
373 Úřad pro přístup k dopravní infrastruktuře													
374 Správa státních hmotných rezerv													
375 Státní úřad pro jadernou bezpečnost													
376 Generální inspekce bezpečnostních sborů													
377 Technologická agentura České republiky													
378 Národní úřad pro kybernetickou a informační bezpečnost													
381 Nejvyšší kontrolní úřad													
396 Státní dluh													
397 Operace státních finančních aktiv													
398 Všeobecná pokladní správa	65 568 900			700 000 000				765 568 900	765 568 900			5 370 000 000	
C E L K E M	36 411 170 902	3 328 853 000	1 110 325 342	5 359 422 138	0	884 726 000	1 893 744 576	48 988 241 958	48 988 241 958	27 963 730 000	1 864 081 480	5 477 265 000	623 438 184

VÝDAJE STÁTNÍHO ROZPOČTU PODLE KAPITOL
ODVĚTVOVÉ TŘÍDĚNÍ
v Kč

Kapitola	216	218	219	21	221	222	223	224	225	226	227	228	229
	Správa v odvětví energetiky, průmyslu, stavebnictví, obchodu a služeb	Výzkum a vývoj v průmyslu, stavebnictví, obchodu a službách	Ostatní činnost a nespecifikované výdaje	Průmysl, stavebnictví, obchod a služby	Pozemní komunikace	Silniční doprava	Vnitrozemská a námořní plavba	Železniční doprava	Civilní letecká doprava	Správa v dopravě	Doprava ostatních drah	Výzkum v dopravě	Ostatní činnost a nespecifikované výdaje v dopravě
301 Kancelář prezidenta republiky													
302 Poslanecká sněmovna Parlamentu													
303 Senát Parlamentu													
304 Úřad vlády České republiky													
305 Bezpečnostní informační služba													
306 Ministerstvo zahraničních věcí													
307 Ministerstvo obrany													
308 Národní bezpečnostní úřad													
309 Kancelář veřejného ochránce práv													
312 Ministerstvo financí													
313 Ministerstvo práce a sociálních věcí													
314 Ministerstvo vnitra													
315 Ministerstvo životního prostředí													
317 Ministerstvo pro místní rozvoj				607 438 184									
321 Grantová agentura České republiky													
322 Ministerstvo průmyslu a obchodu	1 856 917 680	2 993 928 152	536 358 015	35 307 172 327									
327 Ministerstvo dopravy					934 581 944	129 062 780	104 708 290	8 292 067 270	84 968 000	1 483 024 414		50 000 000	42 669 626 155
328 Český telekomunikační úřad													
329 Ministerstvo zemědělství													
333 Ministerstvo školství, mládeže a tělovýchovy													
334 Ministerstvo kultury													
335 Ministerstvo zdravotnictví													
336 Ministerstvo spravedlnosti													
343 Úřad pro ochranu osobních údajů													
344 Úřad průmyslového vlastnictví													
345 Český statistický úřad													
346 Český úřad zeměměřický a katastrální													
348 Český báňský úřad	170 730 022			170 730 022									
349 Energetický regulační úřad	288 190 079			288 190 079									
353 Úřad pro ochranu hospodářské soutěže													
355 Ústav pro studium totalitních režimů				31 108 000									
358 Ústavní soud													
359 Úřad Národní rozpočtové rady													
361 Akademie věd České republiky													
371 Úřad pro dohled nad hospodařením politických stran a politických hnutí													
372 Rada pro rozhlasové a televizní vysílání													
373 Úřad pro přístup k dopravní infrastruktuře										23 692 075			
374 Správa státních hmotných rezerv													
375 Státní úřad pro jadernou bezpečnost	384 343 570		9 870 580	394 214 150									
376 Generální inspekce bezpečnostních sborů													
377 Technologická agentura České republiky													
378 Národní úřad pro kybernetickou a informační bezpečnost													
381 Nejvyšší kontrolní úřad													
396 Státní dluh													
397 Operace státních finančních aktiv													
398 Všeobecná pokladní správa				5 370 000 000	501 283 676			453 000 000					
C E L K E M	2 700 181 351	2 993 928 152	546 228 595	42 168 852 762	1 435 865 620	129 062 780	104 708 290	8 745 067 270	84 968 000	1 506 716 489	0	50 000 000	42 669 626 155

VÝDAJE STÁTNÍHO ROZPOČTU PODLE KAPITOL
ODVĚTVOVÉ TŘÍDĚNÍ
v Kč

Kapitola	22	231	232	233	234	236	238	239	23	241	246	248	249
	Doprava	Pitná voda	Odvádění a čištění odpadních vod	Vodní toky a vodohospodářská díla	Voda v zemědělské krajině	Správa ve vodním hospodářství	Vodohospodářský výzkum a vývoj	Ostatní činnost a nespecifikované výdaje	Vodní hospodářství	Činnosti spojů	Správa ve spojích	Výzkum a vývoj ve spojích	Ostatní činnost a nespecifikované výdaje ve spojích
301 Kancelář prezidenta republiky													
302 Poslanecká sněmovna Parlamentu													
303 Senát Parlamentu													
304 Úřad vlády České republiky													
305 Bezpečnostní informační služba													
306 Ministerstvo zahraničních věcí													
307 Ministerstvo obrany			94 629 713						94 629 713				
308 Národní bezpečnostní úřad													
309 Kancelář veřejného ochránce práv													
312 Ministerstvo financí													
313 Ministerstvo práce a sociálních věcí													
314 Ministerstvo vnitra													
315 Ministerstvo životního prostředí				10 000 000					10 000 000				
317 Ministerstvo pro místní rozvoj													
321 Grantová agentura České republiky													
322 Ministerstvo průmyslu a obchodu													305 000
327 Ministerstvo dopravy	53 748 038 853												
328 Český telekomunikační úřad													
329 Ministerstvo zemědělství		150 000 000	500 000 000	400 000 000	200 000 000				1 250 000 000	676 596 544	563 898 815		11 115 000
333 Ministerstvo školství, mládeže a tělovýchovy													
334 Ministerstvo kultury													
335 Ministerstvo zdravotnictví													
336 Ministerstvo spravedlnosti													
343 Úřad pro ochranu osobních údajů													
344 Úřad průmyslového vlastnictví													
345 Český statistický úřad													
346 Český úřad zeměměřický a katastrální													
348 Český báňský úřad													
349 Energetický regulační úřad													
353 Úřad pro ochranu hospodářské soutěže													
355 Ústav pro studium totalitních režimů													
358 Ústavní soud													
359 Úřad Národní rozpočtové rady													
361 Akademie věd České republiky													
371 Úřad pro dohled nad hospodařením politických stran a politických hnutí													
372 Rada pro rozhlasové a televizní vysílání													
373 Úřad pro přístup k dopravní infrastruktuře	23 692 075												
374 Správa státních hmotných rezerv													
375 Státní úřad pro jadernou bezpečnost													
376 Generální inspekce bezpečnostních sborů													
377 Technologická agentura České republiky													
378 Národní úřad pro kybernetickou a informační bezpečnost													
381 Nejvyšší kontrolní úřad													
396 Státní dluh					190 000 000				190 000 000				
397 Operace státních finančních aktiv					394 739 335				413 132 517				
398 Všeobecná pokladní správa	954 283 676		18 393 182										
C E L K E M	54 726 014 604	150 000 000	613 022 895	994 739 335	200 000 000	0	0	0	1 957 762 230	676 596 544	563 898 815	0	11 420 000

VÝDAJE STÁTNÍHO ROZPOČTU PODLE KAPITOL
ODVĚTVOVÉ TRŽDĚNÍ
v Kč

Kapitola	24	251	252	253	254	256	258	259	25	2	311	312	313
	Spoje	Podpora podnikání	Všeobecné pracovní záležitosti	Všeobecné finanční záležitosti	Všeobecné hospodářské služby	Všeobecná hospodářská správa	Výzkum a vývoj v oblasti všeobecných hospodářských záležitostí	Ostatní činnosti a nespecifikované výdaje	Všeobecné hospodářské záležitosti a ostatní ekonomické funkce	Průmyslová a ostatní odvětví hospodářství	Předškolní a základní vzdělávání	Střední vzdělávání a vzdělávání v konzervatořích	Školská zařízení pro výkon ústavní a ochranné výchovy
301 Kancelář prezidenta republiky													
302 Poslanecká sněmovna Parlamentu													
303 Senát Parlamentu													
304 Úřad vlády České republiky													
305 Bezpečnostní informační služba													
306 Ministerstvo zahraničních věcí													
307 Ministerstvo obrany										94 629 713		94 116 631	
308 Národní bezpečnostní úřad													
309 Kancelář veřejného ochránce práv													
312 Ministerstvo financí						1 757 108 113			1 757 108 113	1 757 108 113			
313 Ministerstvo práce a sociálních věcí						544 317 753			544 317 753	544 317 753			
314 Ministerstvo vnitra						774 048 133			774 048 133	774 048 133		187 285 441	
315 Ministerstvo životního prostředí					677 686 972				677 686 972	687 686 972			
317 Ministerstvo pro místní rozvoj									607 438 184	607 438 184			
321 Grantová agentura České republiky													
322 Ministerstvo průmyslu a obchodu	305 000	18 000 000				276 717 592		14 370 000	309 087 592	35 616 564 919			
327 Ministerstvo dopravy										53 748 038 853			
328 Český telekomunikační úřad	1 251 610 359									1 251 610 359			
329 Ministerstvo zemědělství										1 250 000 000	3 000 000		
333 Ministerstvo školství, mládeže a tělovýchovy											816 165 416	780 588 000	1 309 605 810
334 Ministerstvo kultury													
335 Ministerstvo zdravotnictví													
336 Ministerstvo spravedlnosti													
343 Úřad pro ochranu osobních údajů													
344 Úřad průmyslového vlastnictví						190 853 657			190 853 657	190 853 657			
345 Český statistický úřad													
346 Český úřad zeměměřický a katastrální						3 280 634 468		3 010 000	3 283 644 468	3 283 644 468			
348 Český báňský úřad										170 730 022			
349 Energetický regulační úřad										288 190 079			
353 Úřad pro ochranu hospodářské soutěže						237 411 071			237 411 071	237 411 071			
355 Ústav pro studium totalitních režimů										31 108 000			
358 Ústavní soud													
359 Úřad Národní rozpočtové rady													
361 Akademie věd České republiky													
371 Úřad pro dohled nad hospodařením politických stran a politických hnutí													
372 Rada pro rozhlasové a televizní vysílání													
373 Úřad pro přístup k dopravní infrastruktuře										23 692 075			
374 Správa státních hmotných rezerv													
375 Státní úřad pro jadernou bezpečnost										394 214 150			
376 Generální inspekce bezpečnostních sborů													
377 Technologická agentura České republiky													
378 Národní úřad pro kybernetickou a informační bezpečnost													
381 Nejvyšší kontrolní úřad													
396 Státní dluh										190 000 000			
397 Operace státních finančních aktiv										6 757 416 193	628 509 000		
398 Všeobecná pokladní správa						20 000 000			20 000 000				
C E L K E M	1 251 915 359	18 000 000	0	0	677 686 972	7 081 090 787	0	17 380 000	7 794 157 759	107 898 702 714	1 447 674 416	1 061 990 072	1 309 605 810

VÝDAJE STÁTNÍHO ROZPOČTU PODLE KAPITOL
ODVĚTVOVÉ TŘÍDĚNÍ
v Kč

Kapitola	314	315	31	321	322	323	326	328	329	32	31 a 32	331	332
	Ostatní zařízení související s výchovou a vzděláváním mládeže	Vyšší odborné vzdělávání	Vzdělávání a školské služby	Vysokoškolské vzdělávání	Zařízení související s vysokoškolským vzděláváním	Základní umělecké, jazykové a zájmové vzdělávání	Správa ve vzdělávání	Výzkum školství a vzdělávání	Ostatní činnost a nespecifikované výdaje	Vzdělávání a školské služby	Vzdělávání a školské služby	Kultura	Ochrana památek a péče o kulturní dědictví a národní a historické povědomí
301 Kancelář prezidenta republiky													231 887 697
302 Poslanecká sněmovna Parlamentu													
303 Senát Parlamentu													
304 Úřad vlády České republiky													
305 Bezpečnostní informační služba													
306 Ministerstvo zahraničních věcí													
307 Ministerstvo obrany			94 116 631	1 032 879 814						1 032 879 814	1 126 996 445		12 973 000
308 Národní bezpečnostní úřad													
309 Kancelář veřejného ochránce práv													
312 Ministerstvo financí													
313 Ministerstvo práce a sociálních věcí													
314 Ministerstvo vnitra		175 975 204	363 260 645	235 494 479					37 964 649	273 459 128	636 719 773	16 955 807	
315 Ministerstvo životního prostředí													
317 Ministerstvo pro místní rozvoj													
321 Grantová agentura České republiky													
322 Ministerstvo průmyslu a obchodu													
327 Ministerstvo dopravy													
328 Český telekomunikační úřad													
329 Ministerstvo zemědělství			3 000 000								3 000 000	401 381 181	
333 Ministerstvo školství, mládeže a tělovýchovy	680 532 000	61 550 000	3 648 441 226	33 942 217 008	150 000 000	117 532 000	1 088 810 761		121 832 209 665	157 130 769 434	160 779 210 660	156 795 139	2 417 412 085
334 Ministerstvo kultury												6 331 493 464	
335 Ministerstvo zdravotnictví													
336 Ministerstvo spravedlnosti													
343 Úřad pro ochranu osobních údajů													
344 Úřad průmyslového vlastnictví													
345 Český statistický úřad													
346 Český úřad zeměměřický a katastrální													
348 Český báňský úřad													
349 Energetický regulační úřad													
353 Úřad pro ochranu hospodářské soutěže													
355 Ústav pro studium totalitních režimů													
358 Ústavní soud													
359 Úřad Národní rozpočtové rady													
361 Akademie věd České republiky													
371 Úřad pro dohled nad hospodařením politických stran a politických hnutí													
372 Rada pro rozhlasové a televizní vysílání													
373 Úřad pro přístup k dopravní infrastruktuře													
374 Správa státních hmotných rezerv													
375 Státní úřad pro jadernou bezpečnost													
376 Generální inspekce bezpečnostních sborů													
377 Technologická agentura České republiky													
378 Národní úřad pro kybernetickou a informační bezpečnost													
381 Nejvyšší kontrolní úřad													
396 Státní dluh													
397 Operace státních finančních aktiv													
398 Všeobecná pokladní správa			628 509 000								628 509 000		
C E L K E M	680 532 000	237 525 204	4 737 327 502	35 210 591 301	150 000 000	117 532 000	1 088 810 761	0	121 870 174 314	158 437 108 376	163 174 435 878	6 906 625 591	2 662 272 782

VÝDAJE STÁTNÍHO ROZPOČTU PODLE KAPITOL
 ODVĚTVOVÉ TŘÍDĚNÍ
 v Kč

Kapitola	333	334	336	338	339	33	341	342	348	34	351	352	353
	Činnosti registrovaných církví a náboženských společností	Sdělovací prostředky	Správa v oblasti kultury, církví a sdělovacích prostředků	Výzkum a vývoj v oblasti kultury, církví a sdělovacích prostředků	Ostatní činnosti v záležitostech kultury, církví a sdělovacích prostředků	Kultura, církev a sdělovací prostředky	Tělovýchova	Zájmová činnost a rekreace	Výzkum v oblasti tělovýchovy, zájmové činnosti a rekreace	Tělovýchova a zájmová činnost	Ambulantní péče	Ustavní péče	Zvláštní zdravotnická zařízení a služby pro zdravotnictví
301 Kancelář prezidenta republiky						231 887 697							
302 Poslanecká sněmovna Parlamentu													
303 Senát Parlamentu													
304 Úřad vlády České republiky													
305 Bezpečnostní informační služba													
306 Ministerstvo zahraničních věcí		27 200 000				27 200 000							
307 Ministerstvo obrany						12 973 000	231 770 524		2 500 000	234 270 524		921 260 431	74 228 026
308 Národní bezpečnostní úřad													
309 Kancelář veřejného ochránce práv													
312 Ministerstvo financí													
313 Ministerstvo práce a sociálních věcí													
314 Ministerstvo vnitra						16 955 807	267 950 467			267 950 467	327 314 668		17 648 992
315 Ministerstvo životního prostředí													
317 Ministerstvo pro místní rozvoj													
321 Grantová agentura České republiky													
322 Ministerstvo průmyslu a obchodu													
327 Ministerstvo dopravy													
328 Český telekomunikační úřad													
329 Ministerstvo zemědělství						401 381 181							
333 Ministerstvo školství, mládeže a tělovýchovy						156 795 139	5 449 374 181	280 335 391		5 729 709 572			
334 Ministerstvo kultury	3 308 946 840		366 616 948	521 382 000	78 397 870	13 024 249 207							
335 Ministerstvo zdravotnictví												911 129 020	1 313 655 883
336 Ministerstvo spravedlnosti													
343 Úřad pro ochranu osobních údajů													
344 Úřad průmyslového vlastnictví													
345 Český statistický úřad													
346 Český úřad zeměměřický a katastrální													
348 Český báňský úřad													
349 Energetický regulační úřad													
353 Úřad pro ochranu hospodářské soutěže													
355 Ústav pro studium totalitních režimů													
358 Ústavní soud													
359 Úřad Národní rozpočtové rady													
361 Akademie věd České republiky													
371 Úřad pro dohled nad hospodařením politických stran a politických hnutí													
372 Rada pro rozhlasové a televizní vysílání			64 916 229			64 916 229							
373 Úřad pro přístup k dopravní infrastruktuře													
374 Správa státních hmotných rezerv													
375 Státní úřad pro jadernou bezpečnost													
376 Generální inspekce bezpečnostních sborů													
377 Technologická agentura České republiky													
378 Národní úřad pro kybernetickou a informační bezpečnost													
381 Nejvyšší kontrolní úřad													
396 Státní dluh													
397 Operace státních finančních aktiv													
398 Všeobecná pokladní správa													
C E L K E M	3 308 946 840	27 200 000	431 533 177	521 382 000	78 397 870	13 936 358 260	5 949 095 172	280 335 391	2 500 000	6 231 930 563	327 314 668	1 832 389 451	1 405 532 901

VÝDAJE STÁTNÍHO ROZPOČTU PODLE KAPITOL
ODVĚTVOVÉ TŘÍDĚNÍ
v Kč

Kapitola	354	356	358	359	35	361	363	366	368	369	36	371	372
	Zdravotnické programy	Správa ve zdravotnictví	Výzkum a vývoj ve zdravotnictví	Ostatní činnost ve zdravotnictví	Zdravotnictví	Rozvoj bydlení a bytové hospodářství	Komunální služby a územní rozvoj	Správa v oblasti bydlení, komunálních služeb a územního rozvoje	Výzkum a vývoj v oblasti bydlení, komunálních služeb a územního rozvoje	Ostatní činnost v oblasti bydlení, komunálních služeb a územního rozvoje	Bydlení, komunální služby a územní rozvoj	Ochrana ovzduší a klimatu	Nakládání s odpady
301 Kancelář prezidenta republiky													
302 Poslanecká sněmovna Parlamentu													
303 Senát Parlamentu													
304 Úřad vlády České republiky	139 367 271				139 367 271								
305 Bezpečnostní informační služba													
306 Ministerstvo zahraničních věcí													
307 Ministerstvo obrany	775 500		15 085 000		1 011 348 957							12 949 966	47 892 485
308 Národní bezpečnostní úřad													
309 Kancelář veřejného ochránce práv													
312 Ministerstvo financí						1 108 000					1 108 000		
313 Ministerstvo práce a sociálních věcí													
314 Ministerstvo vnitra					344 963 660								
315 Ministerstvo životního prostředí													
317 Ministerstvo pro místní rozvoj						304 959 027	2 090 506 886	2 554 238 667		68 798 422	5 018 503 002	44 216 940	
321 Grantová agentura České republiky													
322 Ministerstvo průmyslu a obchodu													12 000 000
327 Ministerstvo dopravy													
328 Český telekomunikační úřad													
329 Ministerstvo zemědělství	18 000 000				18 000 000								
333 Ministerstvo školství, mládeže a tělovýchovy	12 197 000				12 197 000								
334 Ministerstvo kultury													
335 Ministerstvo zdravotnictví	1 724 994 581	2 298 004 526	1 557 640 512	209 793 537	8 015 218 059								
336 Ministerstvo spravedlnosti	16 515 000				16 515 000								
343 Úřad pro ochranu osobních údajů													
344 Úřad průmyslového vlastnictví													
345 Český statistický úřad													
346 Český úřad zeměměřický a katastrální													
348 Český báňský úřad													
349 Energetický regulační úřad													
353 Úřad pro ochranu hospodářské soutěže													
355 Ústav pro studium totalitních režimů													
358 Ústavní soud													
359 Úřad Národní rozpočtové rady													
361 Akademie věd České republiky													
371 Úřad pro dohled nad hospodařením politických stran a politických hnutí													
372 Rada pro rozhlasové a televizní vysílání													
373 Úřad pro přístup k dopravní infrastruktuře													
374 Správa státních hmotných rezerv													
375 Státní úřad pro jadernou bezpečnost													
376 Generální inspekce bezpečnostních sborů													
377 Technologická agentura České republiky													
378 Národní úřad pro kybernetickou a informační bezpečnost													
381 Nejvyšší kontrolní úřad													
396 Státní dluh													
397 Operace státních finančních aktiv													
398 Všeobecná pokladní správa				69 791 256 000	69 791 256 000	4 166 464 075					4 166 464 075		
C E L K E M	1 911 849 352	2 298 004 526	1 572 725 512	70 001 049 537	79 348 865 947	4 472 531 102	2 090 506 886	2 554 238 667	0	68 798 422	9 186 075 077	57 166 906	59 892 485

VÝDAJE STÁTNÍHO ROZPOČTU PODLE KAPITOL
ODVĚTVOVÉ TŘÍDĚNÍ
v Kč

Kapitola	373	374	375	376	377	378	379	37	380	38	390	39	3
	Ochrana a sanace pŮdy a podzemní vody	Ochrana přírody a krajiny	Omezování hluku a vibrací	Správa v ochraně životního prostředí	Ochrana proti záření	Výzkum životního prostředí	Ostatní činnosti v životním prostředí	Ochrana životního prostředí	Ostatní výzkum a vývoj	Ostatní výzkum a vývoj	Ostatní činnosti související se službami pro obyvatelstvo	Ostatní činnosti související se službami pro obyvatelstvo	Služby pro obyvatelstvo
301 Kancelář prezidenta republiky													231 887 697
302 Poslanecká sněmovna Parlamentu													
303 Senát Parlamentu													
304 Úřad vlády České republiky													139 367 271
305 Bezpečnostní informační služba													
306 Ministerstvo zahraničních věcí													27 200 000
307 Ministerstvo obrany	10 419 631	37 300 000					15 955 284	124 517 366					2 510 106 292
308 Národní bezpečnostní úřad													
309 Kancelář veřejného ochránce práv													
312 Ministerstvo financí													1 108 000
313 Ministerstvo práce a sociálních věcí													
314 Ministerstvo vnitra													1 266 589 707
315 Ministerstvo životního prostředí	10 000 000	965 165 999		1 026 221 685		248 379 554	9 584 498 521	11 878 482 699					11 878 482 699
317 Ministerstvo pro místní rozvoj													5 018 503 002
321 Grantová agentura České republiky													4 333 066 000
322 Ministerstvo průmyslu a obchodu		205 311 681			816 852 036		11 000 000	1 045 163 717	4 333 066 000	4 333 066 000			1 045 163 717
327 Ministerstvo dopravy							236 000 000	236 000 000					236 000 000
328 Český telekomunikační úřad													
329 Ministerstvo zemědělství		470 000 000						488 000 000					910 381 181
333 Ministerstvo školství, mládeže a tělovýchovy									9 311 345 537	9 311 345 537			175 989 257 908
334 Ministerstvo kultury													13 024 249 207
335 Ministerstvo zdravotnictví													8 015 218 059
336 Ministerstvo spravedlnosti													16 515 000
343 Úřad pro ochranu osobních údajů													
344 Úřad průmyslového vlastnictví													
345 Český statistický úřad													
346 Český úřad zeměměřický a katastrální													
348 Český báňský úřad													
349 Energetický regulační úřad													
353 Úřad pro ochranu hospodářské soutěže													
355 Ústav pro studium totalitních režimů													
358 Ústavní soud													
359 Úřad Národní rozpočtové rady													
361 Akademie věd České republiky									5 684 692 000	5 684 692 000			5 684 692 000
371 Úřad pro dohled nad hospodařením politických stran a politických hnutí													
372 Rada pro rozhlasové a televizní vysílání													64 916 229
373 Úřad pro přístup k dopravní infrastruktuře													
374 Správa státních hmotných rezerv													
375 Státní úřad pro jadernou bezpečnost													
376 Generální inspekce bezpečnostních sborů													
377 Technologická agentura České republiky									4 335 548 383	4 335 548 383			4 335 548 383
378 Národní úřad pro kybernetickou a informační bezpečnost													
381 Nejvyšší kontrolní úřad													
396 Státní dluh											21 650 000	21 650 000	74 639 879 075
397 Operace státních finančních aktiv													
398 Všeobecná pokladní správa					32 000 000			32 000 000					
C E L K E M	20 419 631	1 677 777 680	0	1 026 221 685	848 852 036	248 379 554	9 865 453 805	13 804 163 782	23 664 651 920	23 664 651 920	21 650 000	21 650 000	309 368 131 427

VÝDAJE STÁTNÍHO ROZPOČTU PODLE KAPITOL
ODVĚTVOVÉ TŘÍDĚNÍ
v Kč

Kapitola	411	412	413	414	415	417	418	419	41	421	422	423
	Dávky důchodového pojištění	Dávky nemocenského pojištění	Dávky státní sociální podpory a dávky péčovské péče	Dávky státní sociální podpory a dávky péčovské péče	Zvláštní sociální dávky příslušníků ozbrojených sil při skončení služebního poměru	Dávky pomoci v hmotné nouzi	Dávky osobám se zdravotním postižením	Ostatní dávky povahy sociálního zabezpečení	Dávky a podpory v sociálním zabezpečení	Podpory v nezaměstnanosti	Aktivní politika zaměstnanosti	Ochrana zaměstnanců při platební neschopnosti zaměstnavatelů
301 Kancelář prezidenta republiky												
302 Poslanecká sněmovna Parlamentu												
303 Senát Parlamentu												
304 Úřad vlády České republiky												
305 Bezpečnostní informační služba												
306 Ministerstvo zahraničních věcí												
307 Ministerstvo obrany	4 290 000 000	52 000 000			2 550 000 000				6 892 000 000			
308 Národní bezpečnostní úřad												
309 Kancelář veřejného ochránce práv												
312 Ministerstvo financí		16 314 000			457 096 000				473 410 000			
313 Ministerstvo práce a sociálních věcí	424 200 000 000	32 460 000 000	35 509 000 000	9 241 000 000		8 601 660 207	2 900 000 000	26 604 000 000	539 515 660 207	7 000 000 000	2 436 347 146	400 000 000
314 Ministerstvo vnitra	5 191 016 000	160 885 000			4 084 875 000			107 400 000	9 544 176 000			
315 Ministerstvo životního prostředí												
317 Ministerstvo pro místní rozvoj												
321 Grantová agentura České republiky												
322 Ministerstvo průmyslu a obchodu												
327 Ministerstvo dopravy												
328 Český telekomunikační úřad												
329 Ministerstvo zemědělství												
333 Ministerstvo školství, mládeže a tělovýchovy												
334 Ministerstvo kultury												
335 Ministerstvo zdravotnictví												
336 Ministerstvo spravedlnosti	717 000 000	21 000 000			587 000 000			200 000	1 325 200 000			
343 Úřad pro ochranu osobních údajů												
344 Úřad průmyslového vlastnictví												
345 Český statistický úřad												
346 Český úřad zeměměřický a katastrální												
348 Český báňský úřad												
349 Energetický regulační úřad												
353 Úřad pro ochranu hospodářské soutěže												
355 Ústav pro studium totalitních režimů												
358 Ústavní soud												
359 Úřad Národní rozpočtové rady												
361 Akademie věd České republiky												
371 Úřad pro dohled nad hospodařením politických stran a politických hnutí												
372 Rada pro rozhlasové a televizní vysílání												
373 Úřad pro přístup k dopravní infrastruktuře												
374 Správa státních hmotných rezerv												
375 Státní úřad pro jadernou bezpečnost												
376 Generální inspekce bezpečnostních sborů		1 200 000			21 300 000				22 500 000			
377 Technologická agentura České republiky												
378 Národní úřad pro kybernetickou a informační bezpečnost												
381 Nejvyšší kontrolní úřad												
396 Státní dluh												
397 Operace státních finančních aktiv												
398 Všeobecná pokladní správa								6 950 300 000	6 950 300 000			
C E L K E M	434 398 016 000	32 711 399 000	35 509 000 000	9 241 000 000	7 700 271 000	8 601 660 207	2 900 000 000	33 661 900 000	564 723 246 207	7 000 000 000	2 436 347 146	400 000 000

VÝDAJE STÁTNÍHO ROZPOČTU PODLE KAPITOL
 ODVĚTVOVÉ TŘÍDĚNÍ
 v Kč

Kapitola	424	425	428	42	431	432	433	434	435	436	437	438	439
	Zaměstnávání zdravotně postižených občanů	Príspevky na sociální důsledky restrukturalizace	Výzkum a vývoj v politice zaměstnanosti	Politika zaměstnanosti	Sociální poradenství	Sociální péče a pomoc dětem a mládeži	Sociální péče a pomoc manželstvím a rodinám	Sociální rehabilitace a ostatní sociální péče a pomoc	Služby sociální péče	Správa v sociálním zabezpečení a politice zaměstnanosti	Služby sociální prevence	Výzkum v sociálním zabezpečení a politice zaměstnanosti	Ostatní činnost a nespecifikované výdaje
301 Kancelář prezidenta republiky													
302 Poslanecká sněmovna Parlamentu													
303 Senát Parlamentu													
304 Úřad vlády České republiky													
305 Bezpečnostní informační služba													
306 Ministerstvo zahraničních věcí													
307 Ministerstvo obrany									8 000 000				
308 Národní bezpečnostní úřad													
309 Kancelář veřejného ochránce práv													
312 Ministerstvo financí													
313 Ministerstvo práce a sociálních věcí	5 500 000 000			15 336 347 146	150 000 000	1 080 000 000	402 500 000	700 000	15 294 329 208	17 460 158 920		60 000 000	1 487 785 406
314 Ministerstvo vnitra													
315 Ministerstvo životního prostředí													
317 Ministerstvo pro místní rozvoj													
321 Grantová agentura České republiky													
322 Ministerstvo průmyslu a obchodu		920 000 000		920 000 000									
327 Ministerstvo dopravy													
328 Český telekomunikační úřad													
329 Ministerstvo zemědělství													
333 Ministerstvo školství, mládeže a tělovýchovy													
334 Ministerstvo kultury													
335 Ministerstvo zdravotnictví													
336 Ministerstvo spravedlnosti						2 000 000		16 000 000	2 000 000				
343 Úřad pro ochranu osobních údajů													
344 Úřad průmyslového vlastnictví													
345 Český statistický úřad													
346 Český úřad zeměměřický a katastrální													
348 Český báňský úřad													
349 Energetický regulační úřad													
353 Úřad pro ochranu hospodářské soutěže													
355 Ústav pro studium totalitních režimů													
358 Ústavní soud													
359 Úřad Národní rozpočtové rady													
361 Akademie věd České republiky													
371 Úřad pro dohled nad hospodařením politických stran a politických hnutí													
372 Rada pro rozhlasové a televizní vysílání													
373 Úřad pro přístup k dopravní infrastruktuře													
374 Správa státních hmotných rezerv													
375 Státní úřad pro jadernou bezpečnost													
376 Generální inspekce bezpečnostních sborů													
377 Technologická agentura České republiky													
378 Národní úřad pro kybernetickou a informační bezpečnost													
381 Nejvyšší kontrolní úřad													
396 Státní dluh													
397 Operace státních finančních aktiv													
398 Všeobecná pokladní správa								20 000 000					
C E L K E M	5 500 000 000	920 000 000	0	16 256 347 146	150 000 000	1 082 000 000	402 500 000	36 700 000	15 304 329 208	17 460 158 920	0	60 000 000	1 487 785 406

VÝDAJE STÁTNÍHO ROZPOČTU PODLE KAPITOL
ODVĚTVOVÉ TŘÍDĚNÍ
v Kč

Kapitola	43	4	511	516	517	518	519	51	521	522	526	527	528
	Sociální služby a společné činnosti v sociálním zabezpečení a politice zaměstnanosti	Sociální věci a politika zaměstnanosti	Vojenská obrana	Státní správa ve vojenské obraně	Zabezpečení potřeb ozbrojených sil	Výzkum a vývoj v oblasti obrany	Ostatní záležitosti obrany	Obrana	Ochrana obyvatelstva	Hospodářská opatření pro krizové stavy	Státní správa v oblasti hospodářských opatření	Krizové řízení	Výzkum a vývoj v oblasti civilní připravenosti na krizové stavy
301 Kancelář prezidenta republiky													
302 Poslanecká sněmovna Parlamentu													
303 Senát Parlamentu													
304 Úřad vlády České republiky													
305 Bezpečnostní informační služba													
306 Ministerstvo zahraničních věcí													
307 Ministerstvo obrany	8 000 000	6 900 000 000	42 301 505 185	3 328 847 113	80 000	338 089 000	3 388 904 094	49 357 425 392				15 400 000	
308 Národní bezpečnostní úřad													
309 Kancelář veřejného ochránce práv													
312 Ministerstvo financí		473 410 000										450 000	
313 Ministerstvo práce a sociálních věcí	35 935 473 534	590 787 480 887										150 000	
314 Ministerstvo vnitra		9 544 176 000										50 000	16 164 000
315 Ministerstvo životního prostředí											3 000 000		
317 Ministerstvo pro místní rozvoj													
321 Grantová agentura České republiky													
322 Ministerstvo průmyslu a obchodu		920 000 000											
327 Ministerstvo dopravy					542 000			542 000	40 500	3 356 000		34 200	
328 Český telekomunikační úřad												70 000	
329 Ministerstvo zemědělství												1 700 000	
333 Ministerstvo školství, mládeže a tělovýchovy													
334 Ministerstvo kultury													
335 Ministerstvo zdravotnictví									15 550 000			250 000	
336 Ministerstvo spravedlnosti	20 000 000	1 345 200 000										300 000	
343 Úřad pro ochranu osobních údajů													
344 Úřad průmyslového vlastnictví													
345 Český statistický úřad													
346 Český úřad zeměměřický a katastrální													
348 Český báňský úřad													
349 Energetický regulační úřad													
353 Úřad pro ochranu hospodářské soutěže													
355 Ústav pro studium totalitních režimů													
358 Ústavní soud													
359 Úřad Národní rozpočtové rady													
361 Akademie věd České republiky													
371 Úřad pro dohled nad hospodařením politických stran a politických hnutí													
372 Rada pro rozhlasové a televizní vysílání													
373 Úřad pro přístup k dopravní infrastruktuře													
374 Správa státních hmotných rezerv					6 120 000			6 120 000		2 137 396 980	366 278 796	5 300 000	
375 Státní úřad pro jadernou bezpečnost													
376 Generální inspekce bezpečnostních sborů		22 500 000											
377 Technologická agentura České republiky													
378 Národní úřad pro kybernetickou a informační bezpečnost													
381 Nejvyšší kontrolní úřad													
396 Státní dluh													
397 Operace státních finančních aktiv													
398 Všeobecná pokladní správa	20 000 000	6 970 300 000								140 000 000			
C E L K E M	35 983 473 534	616 963 066 887	42 301 505 185	3 328 847 113	6 742 000	338 089 000	3 388 904 094	49 364 087 392	15 590 500	2 280 752 980	374 628 796	18 404 200	16 164 000

VÝDAJE STÁTNÍHO ROZPOČTU PODLE KAPITOL
 ODVĚTVOVÉ TRŽDĚNÍ
 v Kč

Kapitola	529	52	531	538	539	53	541	542	543	544	545	546	547
	Ostatní záležitosti civilní připravenosti pro krizové stavy	Civilní připravenost na krizové stavy	Bezpečnost a veřejný pořádek	Výzkum týkající se bezpečnosti a veřejného pořádku	Ostatní záležitosti bezpečnosti a veřejného pořádku	Bezpečnost a veřejný pořádek	Ústavní soudnictví	Soudnictví	Státní zastupitelství	Vězeňství	Probační a mediační služba	Správa v oblasti právní ochrany	Veřejná ochrana
301 Kancelář prezidenta republiky													
302 Poslanecká sněmovna Parlamentu													
303 Senát Parlamentu													
304 Úřad vlády České republiky													
305 Bezpečnostní informační služba			2 007 591 597			2 007 591 597							
306 Ministerstvo zahraničních věcí		15 400 000											
307 Ministerstvo obrany	905 280	905 280			6 654 007	6 654 007							
308 Národní bezpečnostní úřad			264 883 008			264 883 008							
309 Kancelář veřejného ochránce práv													138 036 538
312 Ministerstvo financí		450 000	78 225 496			78 225 496							61 289 977
313 Ministerstvo práce a sociálních věcí		150 000											
314 Ministerstvo vnitra		16 214 000	46 638 988 199	16 878 000	61 000 000	46 716 866 199							
315 Ministerstvo životního prostředí		3 000 000											
317 Ministerstvo pro místní rozvoj													
321 Grantová agentura České republiky													
322 Ministerstvo průmyslu a obchodu													
327 Ministerstvo dopravy		3 430 700											
328 Český telekomunikační úřad		70 000											
329 Ministerstvo zemědělství		1 700 000											
333 Ministerstvo školství, mládeže a tělovýchovy	470 000	470 000			8 132 000	8 132 000							
334 Ministerstvo kultury		50 000											
335 Ministerstvo zdravotnictví		15 800 000											
336 Ministerstvo spravedlnosti		300 000			10 395 000	10 395 000		12 466 116 913	2 972 028 396	9 641 661 990	302 319 199	1 251 648 136	
343 Úřad pro ochranu osobních údajů													
344 Úřad průmyslového vlastnictví													
345 Český statistický úřad													
346 Český úřad zeměměřický a katastrální													
348 Český báňský úřad													
349 Energetický regulační úřad													
353 Úřad pro ochranu hospodářské soutěže													
355 Ústav pro studium totalitních režimů													
358 Ústavní soud							257 541 718						
359 Úřad Národní rozpočtové rady													
361 Akademie věd České republiky													
371 Úřad pro dohled nad hospodařením politických stran a politických hnutí													
372 Rada pro rozhlasové a televizní vysílání													
373 Úřad pro přístup k dopravní infrastruktuře													
374 Správa státních hmotných rezerv		2 503 675 776											
375 Státní úřad pro jadernou bezpečnost		5 300 000											
376 Generální inspekce bezpečnostních sborů					374 880 643	374 880 643							
377 Technologická agentura České republiky													
378 Národní úřad pro kybernetickou a informační bezpečnost			363 026 559			363 026 559							
381 Nejvyšší kontrolní úřad													
396 Státní dluh													
397 Operace státních finančních aktiv													
398 Všeobecná pokladní správa		140 000 000	605 000 000			605 000 000							
C E L K E M	1 375 280	2 706 915 756	49 957 714 859	16 878 000	461 061 650	50 435 654 509	257 541 718	12 466 116 913	2 972 028 396	9 641 661 990	302 319 199	1 251 648 136	199 326 515

VÝDAJE STÁTNÍHO ROZPOČTU PODLE KAPITOL
ODVĚTVOVÉ TŘÍDĚNÍ
v Kč

Kapitola	548	549	54	551	552	556	558	559	55	5	611	612	613
	Výzkum v oblasti právní ochrany	Ostatní záležitosti právní ochrany	Právní ochrana	Požární ochrana	Ostatní složky a činnosti integrovaného záchranného systému	Státní správa v požární ochraně a integrovaném záchranném systému	Výzkum a vývoj v požární ochraně a integrovaném záchranném systému	Ostatní záležitosti požární ochrany a integrovaného záchranného systému	Požární ochrana a integrovaný záchranný systém	Bezpečnost státu a právní ochrana	Zastupitelské orgány a volby	Kancelář prezidenta republiky	Nejvyšší kontrolní úřad
301 Kancelář prezidenta republiky												124 365 300	
302 Poslanecká sněmovna Parlamentu											1 350 187 745		
303 Senát Parlamentu											600 689 894		
304 Úřad vlády České republiky										2 007 591 597			
305 Bezpečnostní informační služba										15 400 000			
306 Ministerstvo zahraničních věcí										49 364 984 679			
307 Ministerstvo obrany										264 883 008			
308 Národní bezpečnostní úřad										138 036 538			
309 Kancelář veřejného ochránce práv			138 036 538							139 965 473			
312 Ministerstvo financí			61 289 977							48 784 354			
313 Ministerstvo práce a sociálních věcí		48 634 354	48 634 354							56 711 530 395			
314 Ministerstvo vnitra				9 039 319 645		903 907 551	2 223 000	33 000 000	9 978 450 196	3 000 000			
315 Ministerstvo životního prostředí													
317 Ministerstvo pro místní rozvoj													
321 Grantová agentura České republiky										3 972 700			
322 Ministerstvo průmyslu a obchodu										70 000			
327 Ministerstvo dopravy										1 700 000			
328 Český telekomunikační úřad										8 602 000			
329 Ministerstvo zemědělství										50 000			
333 Ministerstvo školství, mládeže a tělovýchovy										15 800 000			
334 Ministerstvo kultury										26 701 259 341			
335 Ministerstvo zdravotnictví													
336 Ministerstvo spravedlnosti		56 789 707	26 690 564 341										
343 Úřad pro ochranu osobních údajů													
344 Úřad průmyslového vlastnictví													
345 Český statistický úřad											13 600 000		
346 Český úřad zeměměřický a katastrální													
348 Český báňský úřad													
349 Energetický regulační úřad													
353 Úřad pro ochranu hospodářské soutěže													
355 Ústav pro studium totalitních režimů													
358 Ústavní soud			257 541 718							257 541 718			
359 Úřad Národní rozpočtové rady													
361 Akademie věd České republiky													
371 Úřad pro dohled nad hospodařením politických stran a politických hnutí													
372 Rada pro rozhlasové a televizní vysílání													
373 Úřad pro přístup k dopravní infrastruktuře													
374 Správa státních hmotných rezerv										2 509 795 776			
375 Státní úřad pro jadernou bezpečnost										5 300 000			
376 Generální inspekce bezpečnostních sborů										374 880 643			
377 Technologická agentura České republiky													
378 Národní úřad pro kybernetickou a informační bezpečnost										363 026 559			
381 Nejvyšší kontrolní úřad													678 016 929
396 Státní dluh													
397 Operace státních finančních aktiv													
398 Všeobecná pokladní správa					60 000 000				60 000 000	805 000 000	1 028 913 340		
C E L K E M	0	105 424 061	27 196 066 928	9 039 319 645	60 000 000	903 907 551	2 223 000	33 000 000	10 038 450 196	139 741 174 781	2 993 390 979	124 365 300	678 016 929

VÝDAJE STÁTNÍHO ROZPOČTU PODLE KAPITOL
ODVĚTOVÉ TŘÍDĚNÍ
v Kč

Kapitola	614	615	617	618	619	61	621	622	62	631	632	633	639
	Všeobecná vnitřní státní správa (nezařazená v jiných funkcích)	Zahraniční služba a záležitosti (nezařazené v jiných funkcích)	Regionální a místní správa	Výzkum ve státní správě a samosprávě	Politické strany a hnutí	Státní moc, státní správa, územní samospráva a politické strany	Ostatní veřejné služby	Zahraniční pomoc a mezinárodní spolupráce (jinde nezařazená)	Jiné veřejné služby a činnosti	Obecné příjmy a výdaje z finančních operací	Pojistění funkčně nespecifikované	Převody vlastním fondům v rozpočtech územní úrovně	Ostatní finanční operace
301 Kancelář prezidenta republiky						124 365 300							
302 Poslanecká sněmovna Parlamentu						1 350 187 745							
303 Senát Parlamentu						600 689 894							
304 Úřad vlády České republiky	822 798 278			79 403 981		902 202 259							
305 Bezpečnostní informační služba													
306 Ministerstvo zahraničních věcí		4 896 792 185		25 152 000		4 921 944 185		2 986 730 381	2 986 730 381				
307 Ministerstvo obrany													22 630 500
308 Národní bezpečnostní úřad													
309 Kancelář veřejného ochránce práv													
312 Ministerstvo financí	19 444 326 840					19 444 326 840							
313 Ministerstvo práce a sociálních věcí								760 000	760 000				
314 Ministerstvo vnitra	476 230 931			572 699 000		1 048 929 931	906 838 331	1 630 257 523	2 537 095 854				
315 Ministerstvo životního prostředí													
317 Ministerstvo pro místní rozvoj													
321 Grantová agentura České republiky													
322 Ministerstvo průmyslu a obchodu													
327 Ministerstvo dopravy													
328 Český telekomunikační úřad													
329 Ministerstvo zemědělství													
333 Ministerstvo školství, mládeže a tělovýchovy								113 850 000	113 850 000				
334 Ministerstvo kultury													
335 Ministerstvo zdravotnictví													
336 Ministerstvo spravedlnosti								3 000 000	3 000 000				2 500 000
343 Úřad pro ochranu osobních údajů	165 469 862					165 469 862							
344 Úřad průmyslového vlastnictví								3 300 000	3 300 000				
345 Český statistický úřad	991 963 493					1 005 563 493		40 000	40 000				
346 Český úřad zeměměřický a katastrální													
348 Český báňský úřad													
349 Energetický regulační úřad													
353 Úřad pro ochranu hospodářské soutěže													
355 Ústav pro studium totalitních režimů													
358 Ústavní soud							181 805 353		181 805 353				
359 Úřad Národní rozpočtové rady													
361 Akademie věd České republiky													
371 Úřad pro dohled nad hospodařením politických stran a politických hnutí	34 780 127					34 780 127							
372 Rada pro rozhlasové a televizní vysílání													
373 Úřad pro přístup k dopravní infrastruktuře													
374 Správa státních hmotných rezerv													
375 Státní úřad pro jadernou bezpečnost													
376 Generální inspekce bezpečnostních sborů													
377 Technologická agentura České republiky													
378 Národní úřad pro kybernetickou a informační bezpečnost													
381 Nejvyšší kontrolní úřad						678 016 929							
396 Státní dluh										45 242 500 000			
397 Operace státních finančních aktiv			290 000 000			290 000 000							125 000 000
398 Všeobecná pokladní správa	41 214 657 524				569 300 000	42 812 870 864				414 600 000	75 000 000		
C E L K E M	63 150 227 055	4 896 792 185	290 000 000	677 254 981	569 300 000	73 379 347 429	1 088 643 684	4 737 937 904	5 826 581 588	45 657 100 000	75 000 000	0	150 130 500

VÝDAJE STÁTNÍHO ROZPOČTU PODLE KAPITOL
ODVĚTVOVÉ TRŽDĚNÍ
v Kč

Kapitola	63	640	64	6	0
	Finanční operace	Ostatní činnosti	Ostatní činnosti	Všeobecná veřejná správa a služby	VÝDAJE STÁTNÍHO ROZPOČTU CELKEM
301 Kancelář prezidenta republiky				124 365 300	499 747 467
302 Poslanecká sněmovna Parlamentu				1 350 187 745	1 350 187 745
303 Senát Parlamentu				600 689 894	600 689 894
304 Úřad vlády České republiky				902 202 259	1 041 569 530
305 Bezpečnostní informační služba					2 007 591 597
306 Ministerstvo zahraničních věcí				7 908 674 566	7 951 274 566
307 Ministerstvo obrany	22 630 500			22 630 500	58 893 351 184
308 Národní bezpečnostní úřad					264 883 008
309 Kancelář veřejného ochránce práv					138 036 538
312 Ministerstvo financí				19 444 326 840	21 815 918 426
313 Ministerstvo práce a sociálních věcí		230 000 000	230 000 000	230 760 000	591 611 342 994
314 Ministerstvo vnitra				3 586 025 785	71 882 370 020
315 Ministerstvo životního prostředí					12 572 669 671
317 Ministerstvo pro místní rozvoj					5 625 941 186
321 Grantová agentura České republiky					4 333 066 000
322 Ministerstvo průmyslu a obchodu					37 581 728 636
327 Ministerstvo dopravy					53 988 011 553
328 Český telekomunikační úřad					1 251 680 359
329 Ministerstvo zemědělství					50 236 759 769
333 Ministerstvo školství, mládeže a tělovýchovy				113 850 000	176 111 709 908
334 Ministerstvo kultury					13 024 299 207
335 Ministerstvo zdravotnictví				3 000 000	8 034 018 059
336 Ministerstvo spravedlnosti	2 500 000			2 500 000	28 065 474 341
343 Úřad pro ochranu osobních údajů				165 469 862	165 469 862
344 Úřad průmyslového vlastnictví				3 300 000	194 153 657
345 Český statistický úřad				1 005 603 493	1 005 603 493
346 Český úřad zeměměřický a katastrální					3 283 644 468
348 Český báňský úřad					170 730 022
349 Energetický regulační úřad					288 190 079
353 Úřad pro ochranu hospodářské soutěže					237 411 071
355 Ústav pro studium totalitních režimů				181 805 353	212 913 353
358 Ústavní soud					257 541 718
359 Úřad Národní rozpočtové rady					0
361 Akademie věd České republiky					5 684 692 000
371 Úřad pro dohled nad hospodařením politických stran a politických hnutí				34 780 127	34 780 127
372 Rada pro rozhlasové a televizní vysílání					64 916 229
373 Úřad pro přístup k dopravní infrastruktuře					23 692 075
374 Správa státních hmotných rezerv					2 509 795 776
375 Státní úřad pro jadernou bezpečnost					399 514 150
376 Generální inspekce bezpečnostních sborů					397 380 643
377 Technologická agentura České republiky					4 335 548 383
378 Národní úřad pro kybernetickou a informační bezpečnost					363 026 559
381 Nejvyšší kontrolní úřad				678 016 929	678 016 929
396 Státní dluh	45 242 500 000			45 242 500 000	45 242 500 000
397 Operace státních finančních aktiv	125 000 000			415 000 000	605 000 000
398 Všeobecná pokladní správa	489 600 000	16 220 164 125	16 220 164 125	59 522 634 989	149 460 799 157
CELKEM	45 882 230 500	16 450 164 125	16 450 164 125	141 538 323 642	1 364 497 641 409

VÝDAJE STÁTNÍHO ROZPOČTU PODLE KAPITOL
ODVĚTVOVÉ TŘÍDĚNÍ
v Kč

Kapitola	101	102	103	106	107	108	109	10	1	211	212	213	214
	Zemědělská a potravinářská činnost a rozvoj	Regulace zemědělské produkce, organizace trhu a poskytování podpor	Lesní hospodářství	Správa v zemědělství	Rybářství	Zemědělský a lesnický výzkum a vývoj	Ostatní činnost a nespecifikované výdaje	Zemědělství, lesní hospodářství a rybářství	Zemědělství, lesní hospodářství a rybářství	Záležitosti těžebního průmyslu a energetiky	Ostatní odvětvové a oborové záležitosti v průmyslu a stavebnictví	Zahraníční obchod	Vnitřní obchod, služby a cestovní ruch
301 Kancelář prezidenta republiky			107 740 408					107 740 408	107 740 408				
302 Poslanecká sněmovna Parlamentu													
303 Senát Parlamentu													
304 Úřad vlády České republiky													
305 Bezpečnostní informační služba													
306 Ministerstvo zahraničních věcí													
307 Ministerstvo obrany			944 050					944 050	944 050				
308 Národní bezpečnostní úřad													
309 Kancelář veřejného ochránce práv													
312 Ministerstvo financí													
313 Ministerstvo práce a sociálních věcí													
314 Ministerstvo vnitra													
315 Ministerstvo životního prostředí			5 521 432					5 521 432	5 521 432	1 951 271 000			
317 Ministerstvo pro místní rozvoj													700 867 286
321 Grantová agentura České republiky													
322 Ministerstvo průmyslu a obchodu										26 876 334 351	8 175 445 419	55 125 168	14 689 849
327 Ministerstvo dopravy													
328 Český telekomunikační úřad													
329 Ministerstvo zemědělství	38 442 503 054	2 666 022 290	932 722 447	5 530 541 453		875 396 428	1 353 403 087	49 800 588 760	49 800 588 760				
333 Ministerstvo školství, mládeže a tělovýchovy													
334 Ministerstvo kultury													
335 Ministerstvo zdravotnictví													
336 Ministerstvo spravedlnosti													
343 Úřad pro ochranu osobních údajů													
344 Úřad průmyslového vlastnictví													
345 Český statistický úřad													
346 Český úřad zeměměřický a katastrální													
348 Český báňský úřad													
349 Energetický regulační úřad													
353 Úřad pro ochranu hospodářské soutěže													
355 Ústav pro studium totalitních režimů													
358 Ústavní soud													
359 Úřad Národní rozpočtové rady													
361 Akademie věd České republiky													
371 Úřad pro dohled nad hospodařením politických stran a politických hnutí													
372 Rada pro rozhlasové a televizní vysílání													
373 Úřad pro přístup k dopravní infrastruktuře													
374 Správa státních hmotných rezerv													
375 Státní úřad pro jadernou bezpečnost													
376 Generální inspekce bezpečnostních sborů													
377 Technologická agentura České republiky													
378 Národní úřad pro kybernetickou a informační bezpečnost													
381 Nejvyšší kontrolní úřad													
396 Státní dluh													
397 Operace státních finančních aktiv													
398 Všeobecná pokladní správa	23 875 876							23 875 876	23 875 876			2 831 371 708	
C E L K E M	38 466 378 931	2 666 022 290	1 046 928 337	5 530 541 453	0	875 396 428	1 353 403 087	49 938 670 526	49 938 670 526	28 827 605 351	8 175 445 419	2 886 496 876	715 557 135

VÝDAJE STÁTNÍHO ROZPOČTU PODLE KAPITOL
 ODVĚTVOVÉ TŘÍDĚNÍ
 v Kč

Kapitola	216	218	219	21	221	222	223	224	225	226	227	228	229
	Správa v odvětví energetiky, průmyslu, stavebnictví, obchodu a služeb	Výzkum a vývoj v průmyslu, stavebnictví, obchodu a službách	Ostatní činnost a nespecifikované výdaje	Průmysl, stavebnictví, obchod a služby	Pozemní komunikace	Silniční doprava	Vnitrozemská a námořní plavba	Železniční doprava	Civilní letecká doprava	Správa v dopravě	Doprava ostatních drah	Výzkum v dopravě	Ostatní činnost a nespecifikované výdaje v dopravě
301 Kancelář prezidenta republiky													
302 Poslanecká sněmovna Parlamentu													
303 Senát Parlamentu													
304 Úřad vlády České republiky													
305 Bezpečnostní informační služba													
306 Ministerstvo zahraničních věcí													
307 Ministerstvo obrany													
308 Národní bezpečnostní úřad													
309 Kancelář veřejného ochránce práv													
312 Ministerstvo financí													
313 Ministerstvo práce a sociálních věcí													
314 Ministerstvo vnitra													
315 Ministerstvo životního prostředí				1 951 271 000									
317 Ministerstvo pro místní rozvoj				700 867 286									
321 Grantová agentura České republiky													
322 Ministerstvo průmyslu a obchodu	1 460 559 785	1 927 225 968	692 816 885	39 202 197 424									
327 Ministerstvo dopravy					1 824 125 929	121 012 629	41 278 084	5 684 904	82 716 000	1 248 582 456		15 332 946	53 097 434 471
328 Český telekomunikační úřad													
329 Ministerstvo zemědělství													
333 Ministerstvo školství, mládeže a tělovýchovy													
334 Ministerstvo kultury													
335 Ministerstvo zdravotnictví													
336 Ministerstvo spravedlnosti													
343 Úřad pro ochranu osobních údajů													
344 Úřad průmyslového vlastnictví													
345 Český statistický úřad													
346 Český úřad zeměměřický a katastrální													
348 Český báňský úřad	152 178 042			152 178 042									
349 Energetický regulační úřad	286 379 478			286 379 478									
353 Úřad pro ochranu hospodářské soutěže													
355 Ústav pro studium totalitních režimů													
358 Ústavní soud													
359 Úřad Národní rozpočtové rady													
361 Akademie věd České republiky													
371 Úřad pro dohled nad hospodařením politických stran a politických hnutí													
372 Rada pro rozhlasové a televizní vysílání													
373 Úřad pro přístup k dopravní infrastruktuře										9 696 961			
374 Správa státních hmotných rezerv													
375 Státní úřad pro jadernou bezpečnost	387 760 165		9 060 726	396 820 892									
376 Generální inspekce bezpečnostních sborů													
377 Technologická agentura České republiky													
378 Národní úřad pro kybernetickou a informační bezpečnost													
381 Nejvyšší kontrolní úřad													
396 Státní dluh													
397 Operace státních finančních aktiv													
398 Všeobecná pokladní správa				2 831 371 708	1 218 398 965			922 046 004					
C E L K E M	2 286 877 469	1 927 225 968	701 877 611	45 521 085 828	3 042 524 893	121 012 629	41 278 084	927 730 908	82 716 000	1 258 279 418	0	15 332 946	53 097 434 471

VÝDAJE STÁTNÍHO ROZPOČTU PODLE KAPITOL
ODVĚTVOVÉ TŘÍDĚNÍ
v Kč

Kapitola	22	231	232	233	234	236	238	239	23	241	246	248	249
	Doprava	Pitná voda	Odvádění a čištění odpadních vod	Vodní toky a vodohospodářská díla	Voda v zemědělské krajině	Správa ve vodním hospodářství	Vodohospodářský výzkum a vývoj	Ostatní činnost a nespecifikované výdaje	Vodní hospodářství	Činnosti spojů	Správa ve spojích	Výzkum a vývoj ve spojích	Ostatní činnost a nespecifikované výdaje ve spojích
301 Kancelář prezidenta republiky													
302 Poslanecká sněmovna Parlamentu													
303 Senát Parlamentu													
304 Úřad vlády České republiky													
305 Bezpečnostní informační služba													
306 Ministerstvo zahraničních věcí													
307 Ministerstvo obrany			87 084 726						87 084 726				
308 Národní bezpečnostní úřad													
309 Kancelář veřejného ochránce práv													
312 Ministerstvo financí													
313 Ministerstvo práce a sociálních věcí													
314 Ministerstvo vnitra													
315 Ministerstvo životního prostředí		220 624 341	966 264 081	26 001 720	99 718 363			74 884 184	1 387 492 689				
317 Ministerstvo pro místní rozvoj													
321 Grantová agentura České republiky													
322 Ministerstvo průmyslu a obchodu													460 953
327 Ministerstvo dopravy	56 436 167 419												
328 Český telekomunikační úřad													
329 Ministerstvo zemědělství		449 208 391	1 234 159 263	678 924 576	74 268 520			744 593	2 437 305 343	115 117 667	521 966 117		6 707 679
333 Ministerstvo školství, mládeže a tělovýchovy													
334 Ministerstvo kultury													
335 Ministerstvo zdravotnictví													
336 Ministerstvo spravedlnosti													
343 Úřad pro ochranu osobních údajů													
344 Úřad průmyslového vlastnictví													
345 Český statistický úřad													
346 Český úřad zeměměřický a katastrální													
348 Český báňský úřad													
349 Energetický regulační úřad													
353 Úřad pro ochranu hospodářské soutěže													
355 Ústav pro studium totalitních režimů													
358 Ústavní soud													
359 Úřad Národní rozpočtové rady													
361 Akademie věd České republiky													
371 Úřad pro dohled nad hospodařením politických stran a politických hnutí													
372 Rada pro rozhlasové a televizní vysílání													
373 Úřad pro přístup k dopravní infrastruktuře	9 696 961												
374 Správa státních hmotných rezerv													
375 Státní úřad pro jadernou bezpečnost													
376 Generální inspekce bezpečnostních sborů													
377 Technologická agentura České republiky													
378 Národní úřad pro kybernetickou a informační bezpečnost													
381 Nejvyšší kontrolní úřad													
396 Státní dluh													
397 Operace státních finančních aktiv													
398 Všeobecná pokladní správa	2 140 444 969		19 312 751	360 940 137					380 252 888				
C E L K E M	58 586 309 349	669 832 732	2 306 820 820	1 065 866 434	173 986 883	0	0	75 628 777	4 292 135 645	115 117 667	521 966 117	0	7 168 632

VÝDAJE STÁTNÍHO ROZPOČTU PODLE KAPITOL
 ODVĚTVOVÉ TRŽDĚNÍ
 v Kč

Kapitola	24	251	252	253	254	256	258	259	25	2	311	312	313
	Spoje	Podpora podnikání	Všeobecné pracovní záležitosti	Všeobecné finanční záležitosti	Všeobecné hospodářské služby	Všeobecná hospodářská správa	Výzkum a vývoj v oblasti všeobecných hospodářských záležitostí	Ostatní činnosti a nespecifikované výdaje	Všeobecné hospodářské záležitosti a ostatní ekonomické funkce	Průmyslová a ostatní odvětví hospodářství	Předškolní a základní vzdělávání	Střední vzdělávání a vzdělávání v konzervatořích	Školská zařízení pro výkon ústavní a ochranné výchovy
301 Kancelář prezidenta republiky													
302 Poslanecká sněmovna Parlamentu													
303 Senát Parlamentu													
304 Úřad vlády České republiky													
305 Bezpečnostní informační služba													
306 Ministerstvo zahraničních věcí													
307 Ministerstvo obrany										87 084 726			
308 Národní bezpečnostní úřad												88 227 766	
309 Kancelář veřejného ochránce práv													
312 Ministerstvo financí						1 470 975 124			1 470 975 124	1 470 975 124			
313 Ministerstvo práce a sociálních věcí						506 349 353	1 952 060		508 301 413	508 301 413			
314 Ministerstvo vnitra						923 873 576			923 873 576	923 873 576		206 424 859	
315 Ministerstvo životního prostředí					684 644 114				684 644 114	4 023 407 803			
317 Ministerstvo pro místní rozvoj										700 867 286			
321 Grantová agentura České republiky													
322 Ministerstvo průmyslu a obchodu	460 953	18 000 000				294 190 655		13 389 523	325 580 178	39 528 238 556			
327 Ministerstvo dopravy										56 436 167 419			
328 Český telekomunikační úřad	643 791 463									643 791 463			
329 Ministerstvo zemědělství										2 437 305 343	1 416 948		
333 Ministerstvo školství, mládeže a tělovýchovy											3 243 930 887	1 394 412 205	1 382 144 797
334 Ministerstvo kultury													
335 Ministerstvo zdravotnictví													
336 Ministerstvo spravedlnosti													
343 Úřad pro ochranu osobních údajů													
344 Úřad průmyslového vlastnictví						192 340 034			192 340 034	192 340 034			
345 Český statistický úřad													
346 Český úřad zeměměřický a katastrální						3 106 478 822		1 809 100	3 108 287 922	3 108 287 922			
348 Český báňský úřad										152 178 042			
349 Energetický regulační úřad										286 379 478			
353 Úřad pro ochranu hospodářské soutěže						218 708 564			218 708 564	218 708 564			
355 Ústav pro studium totalitních režimů													
358 Ústavní soud													
359 Úřad Národní rozpočtové rady													
361 Akademie věd České republiky													
371 Úřad pro dohled nad hospodařením politických stran a politických hnutí													
372 Rada pro rozhlasové a televizní vysílání													
373 Úřad pro přístup k dopravní infrastruktuře										9 696 961			
374 Správa státních hmotných rezerv													
375 Státní úřad pro jadernou bezpečnost										396 820 892			
376 Generální inspekce bezpečnostních sborů													
377 Technologická agentura České republiky													
378 Národní úřad pro kybernetickou a informační bezpečnost													
381 Nejvyšší kontrolní úřad													
396 Státní dluh												60 916 282	
397 Operace státních finančních aktiv													
398 Všeobecná pokladní správa										5 352 069 564	705 148 097		
C E L K E M	644 252 416	18 000 000	0	0	684 644 114	6 712 916 128	1 952 060	15 198 624	7 432 710 925	116 476 494 165	3 950 495 932	1 749 981 112	1 382 144 797

VÝDAJE STÁTNÍHO ROZPOČTU PODLE KAPITOL
ODVĚTVOVÉ TŘÍDĚNÍ
v Kč

Kapitola	314	315	31	321	322	323	326	328	329	32	31 a 32	331	332
	Ostatní zařízení související s výchovou a vzděláváním mládeže	Vyšší odborné vzdělávání	Vzdělávání a školské služby	Vysokoškolské vzdělávání	Zařízení související s vysokoškolským vzděláváním	Základní umělecké, jazykové a zájmové vzdělávání	Správa ve vzdělávání	Výzkum školství a vzdělávání	Ostatní činnost a nespécifikované výdaje	Vzdělávání a školské služby	Vzdělávání a školské služby	Kultura	Ochrana památek a péče o kulturní dědictví a národní a historické povědomí
301 Kancelář prezidenta republiky													222 317 571
302 Poslanecká sněmovna Parlamentu													
303 Senát Parlamentu													
304 Úřad vlády České republiky													
305 Bezpečnostní informační služba													
306 Ministerstvo zahraničních věcí													
307 Ministerstvo obrany			88 227 766	1 092 703 737						1 092 703 737	1 180 931 503	20 295 315	12 183 886
308 Národní bezpečnostní úřad													
309 Kancelář veřejného ochránce práv													
312 Ministerstvo financí													
313 Ministerstvo práce a sociálních věcí													
314 Ministerstvo vnitra		172 245 214	378 670 073	231 395 994					24 115 499	255 511 493	634 181 566	15 436 445	
315 Ministerstvo životního prostředí													
317 Ministerstvo pro místní rozvoj													
321 Grantová agentura České republiky													
322 Ministerstvo průmyslu a obchodu													
327 Ministerstvo dopravy													
328 Český telekomunikační úřad													
329 Ministerstvo zemědělství			1 416 948								1 416 948	279 432 329	290 000
333 Ministerstvo školství, mládeže a tělovýchovy	722 742 726	105 887 091	6 849 117 705	32 478 108 311	129 947 000	124 050 239	850 100 625		105 352 875 982	138 935 082 157	145 784 199 862	201 678 929	
334 Ministerstvo kultury												6 037 919 465	1 915 439 229
335 Ministerstvo zdravotnictví													
336 Ministerstvo spravedlnosti													
343 Úřad pro ochranu osobních údajů													
344 Úřad průmyslového vlastnictví													
345 Český statistický úřad													
346 Český úřad zeměměřický a katastrální													
348 Český báňský úřad													
349 Energetický regulační úřad													
353 Úřad pro ochranu hospodářské soutěže													
355 Ústav pro studium totalitních režimů												66 193	
358 Ústavní soud													
359 Úřad Národní rozpočtové rady													
361 Akademie věd České republiky													
371 Úřad pro dohled nad hospodařením politických stran a politických hnutí													
372 Rada pro rozhlasové a televizní vysílání													
373 Úřad pro přístup k dopravní infrastruktuře													
374 Správa státních hmotných rezerv													
375 Státní úřad pro jadernou bezpečnost													
376 Generální inspekce bezpečnostních sborů													
377 Technologická agentura České republiky													
378 Národní úřad pro kybernetickou a informační bezpečnost													
381 Nejvyšší kontrolní úřad													
396 Státní dluh			60 916 282								60 916 282		
397 Operace státních finančních aktiv			705 148 097								705 148 097		
398 Všeobecná pokladní správa													
C E L K E M	722 742 726	278 132 305	8 083 496 871	33 802 208 042	129 947 000	124 050 239	850 100 625	0	105 376 991 481	140 283 297 388	148 366 794 259	6 554 828 676	2 150 230 686

VÝDAJE STÁTNÍHO ROZPOČTU PODLE KAPITOL
 ODVĚTVOVÉ TŘÍDĚNÍ
 v Kč

Kapitola	333	334	336	338	339	33	341	342	348	34	351	352	353
	Činnosti registrovaných církví a náboženských společností	Sdělovací prostředky	Správa v oblasti kultury, církví a sdělovacích prostředků	Výzkum a vývoj v oblasti kultury, církví a sdělovacích prostředků	Ostatní činnosti v záležitostech kultury, církví a sdělovacích prostředků	Kultura, církev a sdělovací prostředky	Tělovýchova	Zájmová činnost a rekreace	Výzkum v oblasti tělovýchovy, zájmové činnosti a rekreace	Tělovýchova a zájmová činnost	Ambulantní péče	Ustavní péče	Zvláštní zdravotnická zařízení a služby pro zdravotnictví
301 Kancelář prezidenta republiky						222 317 571							
302 Poslanecká sněmovna Parlamentu													
303 Senát Parlamentu													
304 Úřad vlády České republiky													
305 Bezpečnostní informační služba													
306 Ministerstvo zahraničních věcí		27 200 000				27 200 000							
307 Ministerstvo obrany						32 479 201	209 963 875		3 200 000	213 163 875		1 483 535 930	145 519 614
308 Národní bezpečnostní úřad													
309 Kancelář veřejného ochránce práv													
312 Ministerstvo financí													
313 Ministerstvo práce a sociálních věcí													
314 Ministerstvo vnitra						15 436 445	286 708 564			286 708 564	311 716 392		40 912 910
315 Ministerstvo životního prostředí													
317 Ministerstvo pro místní rozvoj													
321 Grantová agentura České republiky													
322 Ministerstvo průmyslu a obchodu													
327 Ministerstvo dopravy													
328 Český telekomunikační úřad													
329 Ministerstvo zemědělství						279 722 329							
333 Ministerstvo školství, mládeže a tělovýchovy						201 678 929	4 253 308 558	280 622 515		4 533 931 073			
334 Ministerstvo kultury	3 366 719 398		327 867 505	388 182 239	70 036 276	12 106 164 113							
335 Ministerstvo zdravotnictví											9 000 000	1 770 726 041	985 170 408
336 Ministerstvo spravedlnosti													
343 Úřad pro ochranu osobních údajů													
344 Úřad průmyslového vlastnictví													
345 Český statistický úřad													
346 Český úřad zeměměřický a katastrální													
348 Český báňský úřad													
349 Energetický regulační úřad													
353 Úřad pro ochranu hospodářské soutěže				580 153		646 346							
355 Ústav pro studium totalitních režimů													
358 Ústavní soud													
359 Úřad Národní rozpočtové rady													
361 Akademie věd České republiky													
371 Úřad pro dohled nad hospodařením politických stran a politických hnutí													
372 Rada pro rozhlasové a televizní vysílání			59 531 406			59 531 406							
373 Úřad pro přístup k dopravní infrastruktuře													
374 Správa státních hmotných rezerv													
375 Státní úřad pro jadernou bezpečnost													
376 Generální inspekce bezpečnostních sborů													
377 Technologická agentura České republiky													
378 Národní úřad pro kybernetickou a informační bezpečnost													
381 Nejvyšší kontrolní úřad													
396 Státní dluh													
397 Operace státních finančních aktiv													
398 Všeobecná pokladní správa					30 034 000	30 034 000							
C E L K E M	3 366 719 398	27 200 000	387 398 911	388 762 392	100 070 276	12 975 210 339	4 749 980 997	280 622 515	3 200 000	5 033 803 512	320 716 392	3 254 261 971	1 171 602 933

VÝDAJE STÁTNÍHO ROZPOČTU PODLE KAPITOL
 ODVĚTVOVÉ TŘÍDĚNÍ
 v Kč

Kapitola	354	356	358	359	35	361	363	366	368	369	36	371	372
	Zdravotnické programy	Správa ve zdravotnictví	Výzkum a vývoj ve zdravotnictví	Ostatní činnost ve zdravotnictví	Zdravotnictví	Rozvoj bydlení a bytové hospodářství	Komunální služby a územní rozvoj	Správa v oblasti bydlení, komunálních služeb a územního rozvoje	Výzkum a vývoj v oblasti bydlení, komunálních služeb a územního rozvoje	Ostatní činnost v oblasti bydlení, komunálních služeb a územního rozvoje	Bydlení, komunální služby a územní rozvoj	Ochrana ovzduší a klimatu	Nakládání s odpady
301 Kancelář prezidenta republiky													
302 Poslanecká sněmovna Parlamentu													
303 Senát Parlamentu													
304 Úřad vlády České republiky	141 499 368				141 499 368								
305 Bezpečnostní informační služba													
306 Ministerstvo zahraničních věcí													
307 Ministerstvo obrany	748 421		21 479 449		1 651 283 414							127 728 047	40 942 796
308 Národní bezpečnostní úřad													
309 Kancelář veřejného ochránce práv													
312 Ministerstvo financí						2 272 679					2 272 679		
313 Ministerstvo práce a sociálních věcí													
314 Ministerstvo vnitra					352 629 302								
315 Ministerstvo životního prostředí													
317 Ministerstvo pro místní rozvoj						460 985 893	129 138 045	832 043 805		5 316 738 810	6 738 906 553	3 659 078 163	853 214 139
321 Grantová agentura České republiky													
322 Ministerstvo průmyslu a obchodu													8 915 000
327 Ministerstvo dopravy													
328 Český telekomunikační úřad													
329 Ministerstvo zemědělství	11 103 180				11 103 180								
333 Ministerstvo školství, mládeže a tělovýchovy	12 058 398				12 058 398								
334 Ministerstvo kultury													
335 Ministerstvo zdravotnictví	685 752 256	2 379 519 829	1 588 405 901	496 987 620	7 915 562 054								
336 Ministerstvo spravedlnosti	16 494 223				16 494 223								
343 Úřad pro ochranu osobních údajů													
344 Úřad průmyslového vlastnictví													
345 Český statistický úřad													
346 Český úřad zeměměřický a katastrální													
348 Český báňský úřad													
349 Energetický regulační úřad													
353 Úřad pro ochranu hospodářské soutěže													
355 Ústav pro studium totalitních režimů													
358 Ústavní soud													
359 Úřad Národní rozpočtové rady													
361 Akademie věd České republiky													
371 Úřad pro dohled nad hospodařením politických stran a politických hnutí													
372 Rada pro rozhlasové a televizní vysílání													
373 Úřad pro přístup k dopravní infrastruktuře													
374 Správa státních hmotných rezerv													
375 Státní úřad pro jadernou bezpečnost													
376 Generální inspekce bezpečnostních sborů													
377 Technologická agentura České republiky													
378 Národní úřad pro kybernetickou a informační bezpečnost													
381 Nejvyšší kontrolní úřad													
396 Státní dluh													
397 Operace státních finančních aktiv													
398 Všeobecná pokladní správa				65 253 554 840	65 253 554 840	3 966 716 466					3 966 716 466		
C E L K E M	867 655 846	2 379 519 829	1 609 885 350	65 750 542 460	75 354 184 779	4 429 975 038	129 138 045	832 043 805	0	5 316 738 810	10 707 895 698	3 786 806 209	903 071 935

VÝDAJE STÁTNÍHO ROZPOČTU PODLE KAPITOL
ODVĚTVOVÉ TŘÍDĚNÍ
v Kč

Kapitola	373	374	375	376	377	378	379	37	380	38	390	39	3
	Ochrana a sanace pŮdy a podzemní vody	Ochrana přírody a krajiny	Omezování hluku a vibrací	Správa v ochraně životního prostředí	Ochrana proti záření	Výzkum životního prostředí	Ostatní činnosti v životním prostředí	Ochrana životního prostředí	Ostatní výzkum a vývoj	Ostatní výzkum a vývoj	Ostatní činnosti související se službami pro obyvatelstvo	Ostatní činnosti související se službami pro obyvatelstvo	Služby pro obyvatelstvo
301 Kancelář prezidenta republiky													222 317 571
302 Poslanecká sněmovna Parlamentu													
303 Senát Parlamentu													141 499 368
304 Úřad vlády České republiky													27 200 000
305 Bezpečnostní informační služba													3 305 661 006
306 Ministerstvo zahraničních věcí													
307 Ministerstvo obrany	11 294 908	38 347 794					9 489 468	227 803 012					
308 Národní bezpečnostní úřad													
309 Kancelář veřejného ochránce práv													2 272 679
312 Ministerstvo financí													1 288 955 878
313 Ministerstvo práce a sociálních věcí													8 229 463 516
314 Ministerstvo vnitra													6 738 906 553
315 Ministerstvo životního prostředí	1 179 276	1 355 264 464		1 352 535 344		153 231 534	854 960 595	8 229 463 516					4 107 793 016
317 Ministerstvo pro místní rozvoj													4 107 793 016
321 Grantová agentura České republiky									4 107 793 016	4 107 793 016			4 107 793 016
322 Ministerstvo průmyslu a obchodu		53 266 291			510 909 821		2 808 661	575 899 773					575 899 773
327 Ministerstvo dopravy													
328 Český telekomunikační úřad													
329 Ministerstvo zemědělství		655 289 711					14 786 413	670 076 123					962 318 580
333 Ministerstvo školství, mládeže a tělovýchovy									6 838 344 855	6 838 344 855			157 370 213 117
334 Ministerstvo kultury													12 106 164 113
335 Ministerstvo zdravotnictví													7 915 562 054
336 Ministerstvo spravedlnosti													16 494 223
343 Úřad pro ochranu osobních údajů													
344 Úřad průmyslového vlastnictví													
345 Český statistický úřad													
346 Český úřad zeměměřický a katastrální													
348 Český báňský úřad													
349 Energetický regulační úřad													
353 Úřad pro ochranu hospodářské soutěže													
355 Ústav pro studium totalitních režimů													
358 Ústavní soud									3 705 910	3 705 910			4 352 256
359 Úřad Národní rozpočtové rady													
361 Akademie věd České republiky									5 231 659 779	5 231 659 779			5 231 659 779
371 Úřad pro dohled nad hospodařením politických stran a politických hnutí													
372 Rada pro rozhlasové a televizní vysílání													59 531 406
373 Úřad pro přístup k dopravní infrastruktuře													
374 Správa státních hmotných rezerv													
375 Státní úřad pro jadernou bezpečnost													
376 Generální inspekce bezpečnostních sborů													
377 Technologická agentura České republiky									2 923 837 660	2 923 837 660			2 923 837 660
378 Národní úřad pro kybernetickou a informační bezpečnost													
381 Nejvyšší kontrolní úřad													
396 Státní dluh													60 916 282
397 Operace státních finančních aktiv													70 005 679 888
398 Všeobecná pokladní správa					11 076 485			11 076 485			39 150 000	39 150 000	
C E L K E M	12 474 184	2 102 168 259	0	1 352 535 344	521 986 305	153 231 534	882 045 137	9 714 318 909	19 105 341 219	19 105 341 219	39 150 000	39 150 000	281 296 698 715

VÝDAJE STÁTNÍHO ROZPOČTU PODLE KAPITOL
ODVĚTVOVÉ TŘÍDĚNÍ
v Kč

Kapitola	411	412	413	414	415	417	418	419	41	421	422	423
	Dávky důchodového pojištění	Dávky nemocenského pojištění	Dávky státní sociální podpory a dávky péčovské péče	Dávky státní sociální podpory a dávky péčovské péče	Zvláštní sociální dávky příslušníků ozbrojených sil při skončení služebního poměru	Dávky pomoci v hmotné nouzi	Dávky osobám se zdravotním postižením	Ostatní dávky povahy sociálního zabezpečení	Dávky a podpory v sociálním zabezpečení	Podpory v nezaměstnanosti	Aktivní politika zaměstnanosti	Ochrana zaměstnanců při platební neschopnosti zaměstnavatelů
301 Kancelář prezidenta republiky												
302 Poslanecká sněmovna Parlamentu												
303 Senát Parlamentu												
304 Úřad vlády České republiky												
305 Bezpečnostní informační služba												
306 Ministerstvo zahraničních věcí												
307 Ministerstvo obrany	4 258 226 222	62 140 101			2 443 743 096			50 400	6 764 159 819			
308 Národní bezpečnostní úřad												
309 Kancelář veřejného ochránce práv												
312 Ministerstvo financí		13 819 889			452 255 092				466 074 981			
313 Ministerstvo práce a sociálních věcí	404 627 324 048	28 315 589 256	29 135 612 448	8 749 335 142		7 499 758 383	1 997 096 726	25 724 942 409	506 049 658 411	7 853 520 225	4 760 641 856	167 342 790
314 Ministerstvo vnitra	5 090 235 331	157 069 266			3 940 284 978			8 323 972	9 195 913 548			
315 Ministerstvo životního prostředí												
317 Ministerstvo pro místní rozvoj												
321 Grantová agentura České republiky												
322 Ministerstvo průmyslu a obchodu												
327 Ministerstvo dopravy												
328 Český telekomunikační úřad												
329 Ministerstvo zemědělství												
333 Ministerstvo školství, mládeže a tělovýchovy												
334 Ministerstvo kultury												
335 Ministerstvo zdravotnictví												
336 Ministerstvo spravedlnosti	677 419 606	20 407 469			569 294 282			214 404	1 267 335 761			
343 Úřad pro ochranu osobních údajů												
344 Úřad průmyslového vlastnictví												
345 Český statistický úřad												
346 Český úřad zeměměřický a katastrální												
348 Český báňský úřad												
349 Energetický regulační úřad												
353 Úřad pro ochranu hospodářské soutěže												
355 Ústav pro studium totalitních režimů												
358 Ústavní soud												
359 Úřad Národní rozpočtové rady												
361 Akademie věd České republiky												
371 Úřad pro dohled nad hospodařením politických stran a politických hnutí												
372 Rada pro rozhlasové a televizní vysílání												
373 Úřad pro přístup k dopravní infrastruktuře												
374 Správa státních hmotných rezerv												
375 Státní úřad pro jadernou bezpečnost												
376 Generální inspekce bezpečnostních sborů		379 556			15 390 810				15 770 366			
377 Technologická agentura České republiky												
378 Národní úřad pro kybernetickou a informační bezpečnost												
381 Nejvyšší kontrolní úřad												
396 Státní dluh												
397 Operace státních finančních aktiv												
398 Všeobecná pokladní správa								6 877 591 048	6 877 591 048			
C E L K E M	414 653 205 207	28 569 405 537	29 135 612 448	8 749 335 142	7 420 968 258	7 499 758 383	1 997 096 726	32 611 122 233	530 636 503 933	7 853 520 225	4 760 641 856	167 342 790

VÝDAJE STÁTNÍHO ROZPOČTU PODLE KAPITOL
ODVĚTVOVÉ TŘÍDĚNÍ
v Kč

Kapitola	424	425	428	42	431	432	433	434	435	436	437	438	439
	Zaměstnávání zdravotně postižených občanů	Příspěvky na sociální důsledky restrukturalizace	Výzkum a vývoj v politice zaměstnanosti	Politika zaměstnanosti	Sociální poradenství	Sociální péče a pomoc dětem a mládeži	Sociální péče a pomoc manželstvím a rodinám	Sociální rehabilitace a ostatní sociální péče a pomoc	Služby sociální péče	Správa v sociálním zabezpečení a politice zaměstnanosti	Služby sociální prevence	Výzkum v sociálním zabezpečení a politice zaměstnanosti	Ostatní činnost a nespecifikované výdaje
301 Kancelář prezidenta republiky													
302 Poslanecká sněmovna Parlamentu													
303 Senát Parlamentu													
304 Úřad vlády České republiky													
305 Bezpečnostní informační služba													
306 Ministerstvo zahraničních věcí													
307 Ministerstvo obrany									12 500 000				
308 Národní bezpečnostní úřad													
309 Kancelář veřejného ochránce práv													
312 Ministerstvo financí													
313 Ministerstvo práce a sociálních věcí	5 675 571 688			18 457 076 559	68 586 982	1 325 602 876	636 194 249	47 191 690	12 030 549 124	18 455 402 278	166 962 522	8 025 331	1 601 813 996
314 Ministerstvo vnitra													
315 Ministerstvo životního prostředí													
317 Ministerstvo pro místní rozvoj													
321 Grantová agentura České republiky													
322 Ministerstvo průmyslu a obchodu		553 113 945		553 113 945									
327 Ministerstvo dopravy							3 987 913						
328 Český telekomunikační úřad													
329 Ministerstvo zemědělství													
333 Ministerstvo školství, mládeže a tělovýchovy													
334 Ministerstvo kultury													
335 Ministerstvo zdravotnictví													
336 Ministerstvo spravedlnosti						1 889 585		23 900 263					
343 Úřad pro ochranu osobních údajů													
344 Úřad průmyslového vlastnictví													
345 Český statistický úřad													
346 Český úřad zeměměřický a katastrální													
348 Český báňský úřad													
349 Energetický regulační úřad													
353 Úřad pro ochranu hospodářské soutěže													
355 Ústav pro studium totalitních režimů													
358 Ústavní soud													
359 Úřad Národní rozpočtové rady													
361 Akademie věd České republiky													
371 Úřad pro dohled nad hospodařením politických stran a politických hnutí													
372 Rada pro rozhlasové a televizní vysílání													
373 Úřad pro přístup k dopravní infrastruktuře													
374 Správa státních hmotných rezerv													
375 Státní úřad pro jadernou bezpečnost													
376 Generální inspekce bezpečnostních sborů													
377 Technologická agentura České republiky													
378 Národní úřad pro kybernetickou a informační bezpečnost													
381 Nejvyšší kontrolní úřad													
396 Státní dluh													
397 Operace státních finančních aktiv													
398 Všeobecná pokladní správa													
C E L K E M	5 675 571 688	553 113 945	0	19 010 190 504	68 586 982	1 327 492 461	640 182 162	71 091 953	12 043 049 124	18 455 402 278	166 962 522	8 025 331	1 601 813 996

VÝDAJE STÁTNÍHO ROZPOČTU PODLE KAPITOL
ODVĚTVOVÉ TŘÍDĚNÍ
v Kč

Kapitola	43	4	511	516	517	518	519	51	521	522	526	527	528
	Sociální služby a společné činnosti v sociálním zabezpečení a politice zaměstnanosti	Sociální věci a politika zaměstnanosti	Vojenská obrana	Státní správa ve vojenské obraně	Zabezpečení potřeb ozbrojených sil	Výzkum a vývoj v oblasti obrany	Ostatní záležitosti obrany	Obrana	Ochrana obyvatelstva	Hospodářská opatření pro krizové stavy	Státní správa v oblasti hospodářských opatření	Krizové řízení	Výzkum a vývoj v oblasti civilní připravenosti na krizové stavy
301 Kancelář prezidenta republiky													
302 Poslanecká sněmovna Parlamentu													
303 Senát Parlamentu													
304 Úřad vlády České republiky													
305 Bezpečnostní informační služba													
306 Ministerstvo zahraničních věcí													
307 Ministerstvo obrany	12 500 000	6 776 659 819	36 751 606 036	2 303 097 679		350 674 366	3 303 100 082	42 708 478 164				19 589 131	
308 Národní bezpečnostní úřad													
309 Kancelář veřejného ochránce práv													
312 Ministerstvo financí		466 074 981										6 777	
313 Ministerstvo práce a sociálních věcí	34 340 329 048	558 847 064 018										101 120	
314 Ministerstvo vnitra		9 195 913 548										21 791 700	26 558 034
315 Ministerstvo životního prostředí											3 000 000		
317 Ministerstvo pro místní rozvoj													
321 Grantová agentura České republiky													
322 Ministerstvo průmyslu a obchodu		553 113 945											
327 Ministerstvo dopravy	3 987 913	3 987 913			109 675			109 675		2 629 592		15 730	
328 Český telekomunikační úřad												32 066	
329 Ministerstvo zemědělství												409 190	
333 Ministerstvo školství, mládeže a tělovýchovy													
334 Ministerstvo kultury											19 990		
335 Ministerstvo zdravotnictví									15 212 179			105 270	
336 Ministerstvo spravedlnosti	25 789 848	1 293 125 608										134 092	
343 Úřad pro ochranu osobních údajů													
344 Úřad průmyslového vlastnictví													
345 Český statistický úřad													
346 Český úřad zeměměřický a katastrální													
348 Český báňský úřad													
349 Energetický regulační úřad													
353 Úřad pro ochranu hospodářské soutěže													
355 Ústav pro studium totalitních režimů													
358 Ústavní soud													
359 Úřad Národní rozpočtové rady													
361 Akademie věd České republiky													
371 Úřad pro dohled nad hospodařením politických stran a politických hnutí													
372 Rada pro rozhlasové a televizní vysílání													
373 Úřad pro přístup k dopravní infrastruktuře													
374 Správa státních hmotných rezerv													
375 Státní úřad pro jadernou bezpečnost						5 611 289		5 611 289		2 315 090 401	266 090 699	5 300 000	
376 Generální inspekce bezpečnostních sborů		15 770 366											
377 Technologická agentura České republiky													
378 Národní úřad pro kybernetickou a informační bezpečnost													
381 Nejvyšší kontrolní úřad													
396 Státní dluh													
397 Operace státních finančních aktiv													
398 Všeobecná pokladní správa		6 877 591 048							45 000 000	23 854 921			
C E L K E M	34 382 606 809	584 029 301 246	36 751 606 036	2 303 097 679	5 720 964	350 674 366	3 303 100 082	42 714 199 128	60 212 179	2 341 574 914	274 410 689	42 185 076	26 558 034

VÝDAJE STÁTNÍHO ROZPOČTU PODLE KAPITOL
 ODVĚTVOVÉ TŘÍDĚNÍ
 v Kč

Kapitola	529	52	531	538	539	53	541	542	543	544	545	546	547
	Ostatní záležitosti civilní připravenosti pro krizové stavy	Civilní připravenost na krizové stavy	Bezpečnost a veřejný pořádek	Výzkum týkající se bezpečnosti a veřejného pořádku	Ostatní záležitosti bezpečnosti a veřejného pořádku	Bezpečnost a veřejný pořádek	Ústavní soudnictví	Soudnictví	Státní zastupitelství	Vězeňství	Probační a mediační služba	Správa v oblasti právní ochrany	Veřejná ochrana
301 Kancelář prezidenta republiky													
302 Poslanecká sněmovna Parlamentu													
303 Senát Parlamentu													
304 Úřad vlády České republiky													
305 Bezpečnostní informační služba			1 370 904 518			1 370 904 518							
306 Ministerstvo zahraničních věcí		19 589 131											
307 Ministerstvo obrany	577 331	577 331			6 666 064	6 666 064							
308 Národní bezpečnostní úřad			345 704 863			345 704 863							
309 Kancelář veřejného ochránce práv		6 777	81 231 328			81 231 328							123 677 916
312 Ministerstvo financí		101 120											53 520 663
313 Ministerstvo práce a sociálních věcí		48 349 735	41 367 331 886	44 966 630	55 457 480	41 467 755 995							
314 Ministerstvo vnitra		3 000 000											
315 Ministerstvo životního prostředí													
317 Ministerstvo pro místní rozvoj													
321 Grantová agentura České republiky													
322 Ministerstvo průmyslu a obchodu													
327 Ministerstvo dopravy		2 645 322											
328 Český telekomunikační úřad		32 066											
329 Ministerstvo zemědělství		409 190											
333 Ministerstvo školství, mládeže a tělovýchovy	52 425	52 425			17 675 867	17 675 867							
334 Ministerstvo kultury		19 990											
335 Ministerstvo zdravotnictví		15 317 449											
336 Ministerstvo spravedlnosti		134 092			10 739 343	10 739 343		11 939 459 217	2 821 746 742	8 543 784 850	350 707 136	802 148 515	
343 Úřad pro ochranu osobních údajů													
344 Úřad průmyslového vlastnictví													
345 Český statistický úřad													
346 Český úřad zeměměřický a katastrální													
348 Český báňský úřad													
349 Energetický regulační úřad													
353 Úřad pro ochranu hospodářské soutěže													
355 Ústav pro studium totalitních režimů													
358 Ústavní soud							238 379 250						
359 Úřad Národní rozpočtové rady													
361 Akademie věd České republiky													
371 Úřad pro dohled nad hospodařením politických stran a politických hnutí													
372 Rada pro rozhlasové a televizní vysílání													
373 Úřad pro přístup k dopravní infrastruktuře													
374 Správa státních hmotných rezerv		2 581 181 099											
375 Státní úřad pro jadernou bezpečnost		5 300 000											
376 Generální inspekce bezpečnostních sborů					359 174 157	359 174 157							
377 Technologická agentura České republiky													
378 Národní úřad pro kybernetickou a informační bezpečnost			90 234 714			90 234 714							
381 Nejvyšší kontrolní úřad													
396 Státní dluh													
397 Operace státních finančních aktiv													
398 Všeobecná pokladní správa		68 854 921											
C E L K E M	629 756	2 745 570 648	43 255 407 309	44 966 630	449 712 911	43 750 086 849	238 379 250	11 939 459 217	2 821 746 742	8 543 784 850	350 707 136	802 148 515	177 198 579

VÝDAJE STÁTNÍHO ROZPOČTU PODLE KAPITOL
ODVĚTVOVÉ TŘÍDĚNÍ
v Kč

Kapitola	548	549	54	551	552	556	558	559	55	5	611	612	613
	Výzkum v oblasti právní ochrany	Ostatní záležitosti právní ochrany	Právní ochrana	Požární ochrana	Ostatní složky a činnosti integrovaného záchranného systému	Státní správa v požární ochraně a integrovaném záchranném systému	Výzkum a vývoj v požární ochraně a integrovaném záchranném systému	Ostatní záležitosti požární ochrany a integrovaného záchranného systému	Požární ochrana a integrovaný záchranný systém	Bezpečnost státu a právní ochrana	Zastupitelské orgány a volby	Kancelář prezidenta republiky	Nejvyšší kontrolní úřad
301 Kancelář prezidenta republiky												109 427 291	
302 Poslanecká sněmovna Parlamentu											1 214 983 291		
303 Senát Parlamentu											532 293 121		
304 Úřad vlády České republiky													
305 Bezpečnostní informační služba										1 370 904 518			
306 Ministerstvo zahraničních věcí										19 589 131	1 675 240		
307 Ministerstvo obrany										42 715 721 559			
308 Národní bezpečnostní úřad										345 704 863			
309 Kancelář veřejného ochránce práv			123 677 916							123 677 916			
312 Ministerstvo financí			53 520 663							134 758 768			
313 Ministerstvo práce a sociálních věcí		34 691 082	34 691 082							34 792 202			
314 Ministerstvo vnitra				9 070 639 738						51 394 956 587	65 557 257		
315 Ministerstvo životního prostředí						758 483 658	9 402 947	40 324 514	9 878 850 857	3 000 000			
317 Ministerstvo pro místní rozvoj													
321 Grantová agentura České republiky										2 754 997			
322 Ministerstvo průmyslu a obchodu										32 066			
327 Ministerstvo dopravy										409 190			
328 Český telekomunikační úřad										17 728 292			
329 Ministerstvo zemědělství										19 990			
333 Ministerstvo školství, mládeže a tělovýchovy										15 317 449			
334 Ministerstvo kultury										24 538 624 793			
335 Ministerstvo zdravotnictví													
336 Ministerstvo spravedlnosti	7 050 373	62 854 524	24 527 751 357										
343 Úřad pro ochranu osobních údajů													
344 Úřad průmyslového vlastnictví													
345 Český statistický úřad											68 907 461		
346 Český úřad zeměměřický a katastrální													
348 Český báňský úřad													
349 Energetický regulační úřad													
353 Úřad pro ochranu hospodářské soutěže													
355 Ústav pro studium totalitních režimů													
358 Ústavní soud			238 379 250							238 379 250			
359 Úřad Národní rozpočtové rady													
361 Akademie věd České republiky													
371 Úřad pro dohled nad hospodařením politických stran a politických hnutí													
372 Rada pro rozhlasové a televizní vysílání													
373 Úřad pro přístup k dopravní infrastruktuře													
374 Správa státních hmotných rezerv										2 586 792 388			
375 Státní úřad pro jadernou bezpečnost										5 300 000			
376 Generální inspekce bezpečnostních sborů										359 174 157			
377 Technologická agentura České republiky													
378 Národní úřad pro kybernetickou a informační bezpečnost													
381 Nejvyšší kontrolní úřad													504 122 236
396 Státní dluh													
397 Operace státních finančních aktiv													
398 Všeobecná pokladní správa					3 582 762				3 582 762	72 437 683	361 724 949		
C E L K E M	7 050 373	97 545 605	24 978 020 267	9 070 639 738	3 582 762	758 483 658	9 402 947	40 324 514	9 882 433 620	124 070 310 512	2 245 141 319	109 427 291	504 122 236

VÝDAJE STÁTNÍHO ROZPOČTU PODLE KAPITOL
 ODVĚTVOVÉ TŘÍDĚNÍ
 v Kč

Kapitola	614	615	617	618	619	61	621	622	62	631	632	633	639
	Všeobecná vnitřní státní správa (nezařazená v jiných funkcích)	Zahraněčí služba a záležitosti (nezařazené v jiných funkcích)	Regionální a místní správa	Výzkum ve státní správě a samosprávě	Politické strany a hnutí	Státní moc, státní správa, územní samospráva a politické strany	Ostatní veřejné služby	Zahraněčí pomoc a mezinárodní spolupráce (jinde nezařazená)	Jiné veřejné služby a činnosti	Obecné příjmy a výdaje z finančních operací	Pojistění funkčně nespecifikované	Převody vlastním fondům v rozpočtech územní úrovně	Ostatní finanční operace
301 Kancelář prezidenta republiky						109 427 291							
302 Poslanecká sněmovna Parlamentu						1 214 983 291							
303 Senát Parlamentu						532 293 121							
304 Úřad vlády České republiky	753 214 270			76 370 186		829 584 456							
305 Bezpečnostní informační služba													
306 Ministerstvo zahraničních věcí		4 849 588 082		9 986 613		4 861 249 936		2 507 525 693	2 507 525 693				
307 Ministerstvo obrany													22 695 607
308 Národní bezpečnostní úřad													
309 Kancelář veřejného ochránce práv													
312 Ministerstvo financí	19 188 779 399					19 188 779 399		1 652 735	1 652 735				
313 Ministerstvo práce a sociálních věcí								2 003 192	2 003 192				
314 Ministerstvo vnitra	390 234 570			555 265 889		1 011 057 715	929 935 039	1 614 249 100	2 544 184 139				
315 Ministerstvo životního prostředí								6 861 058	6 861 058				
317 Ministerstvo pro místní rozvoj													
321 Grantová agentura České republiky													
322 Ministerstvo průmyslu a obchodu								11 373 737	11 373 737				
327 Ministerstvo dopravy													
328 Český telekomunikační úřad													
329 Ministerstvo zemědělství								19 064 912	19 064 912				
333 Ministerstvo školství, mládeže a tělovýchovy								123 498 615	123 498 615				
334 Ministerstvo kultury								49 830 114	49 830 114				
335 Ministerstvo zdravotnictví													
336 Ministerstvo spravedlnosti													336 884 048
343 Úřad pro ochranu osobních údajů	153 794 880					153 794 880							
344 Úřad průmyslového vlastnictví								4 530 324	4 530 324				
345 Český statistický úřad	1 008 604 307					1 077 511 768		33 757	33 757				
346 Český úřad zeměměřický a katastrální													
348 Český báňský úřad													
349 Energetický regulační úřad													
353 Úřad pro ochranu hospodářské soutěže													
355 Ústav pro studium totalitních režimů													
358 Ústavní soud							171 790 894		171 790 894				
359 Úřad Národní rozpočtové rady													
361 Akademie věd České republiky													
371 Úřad pro dohled nad hospodařením politických stran a politických hnutí	15 542 666					15 542 666							
372 Rada pro rozhlasové a televizní vysílání													
373 Úřad pro přístup k dopravní infrastruktuře													
374 Správa státních hmotných rezerv													
375 Státní úřad pro jadernou bezpečnost													
376 Generální inspekce bezpečnostních sborů													
377 Technologická agentura České republiky													
378 Národní úřad pro kybernetickou a informační bezpečnost													
381 Nejvyšší kontrolní úřad						504 122 236							
396 Státní dluh										40 151 165 292			
397 Operace státních finančních aktiv										1 604 175			2 501 760
398 Všeobecná pokladní správa	36 294 361 681		37 880 000		1 008 965 041	37 702 931 671				243 508 570	54 903 575		
C E L K E M	57 804 531 773	4 849 588 082	37 880 000	641 622 687	1 008 965 041	67 201 278 429	1 101 725 932	4 340 623 238	5 442 349 171	40 396 278 037	54 903 575	0	362 081 414

VÝDAJE STÁTNÍHO ROZPOČTU PODLE KAPITOL
ODVĚTVOVÉ TRŽDĚNÍ
v Kč

Kapitola	63	640	64	6	0
	Finanční operace	Ostatní činnosti	Ostatní činnosti	Všeobecná veřejná správa a služby	VÝDAJE STÁTNÍHO ROZPOČTU CELKEM
301 Kancelář prezidenta republiky				109 427 291	439 485 269
302 Poslanecká sněmovna Parlamentu				1 214 983 291	1 214 983 291
303 Senát Parlamentu				532 293 121	532 293 121
304 Úřad vlády České republiky				829 584 456	971 083 824
305 Bezpečnostní informační služba					1 370 904 518
306 Ministerstvo zahraničních věcí				7 368 775 629	7 415 564 760
307 Ministerstvo obrany	22 695 607			22 695 607	52 908 766 765
308 Národní bezpečnostní úřad					345 704 863
309 Kancelář veřejného ochránce práv					123 677 916
312 Ministerstvo financí		12 420 758	12 420 758	19 202 852 892	21 276 934 444
313 Ministerstvo práce a sociálních věcí		193 806 400	193 806 400	195 809 592	559 585 967 225
314 Ministerstvo vnitra				3 555 241 854	66 358 941 442
315 Ministerstvo životního prostředí				6 861 058	12 268 253 808
317 Ministerstvo pro místní rozvoj					7 439 773 839
321 Grantová agentura České republiky					4 107 793 016
322 Ministerstvo průmyslu a obchodu				11 373 737	40 668 626 010
327 Ministerstvo dopravy					56 442 910 329
328 Český telekomunikační úřad					643 823 529
329 Ministerstvo zemědělství				19 064 912	53 219 686 785
333 Ministerstvo školství, mládeže a tělovýchovy					157 511 440 024
334 Ministerstvo kultury				123 498 615	12 106 184 103
335 Ministerstvo zdravotnictví				49 830 114	7 980 709 618
336 Ministerstvo spravedlnosti	336 884 048			336 884 048	26 185 128 672
343 Úřad pro ochranu osobních údajů				153 794 880	153 794 880
344 Úřad průmyslového vlastnictví				4 530 324	196 870 358
345 Český statistický úřad				1 077 545 524	1 077 545 524
346 Český úřad zeměměřický a katastrální					3 108 287 922
348 Český báňský úřad					152 178 042
349 Energetický regulační úřad					286 379 478
353 Úřad pro ochranu hospodářské soutěže					218 708 564
355 Ústav pro studium totalitních režimů				171 790 894	176 143 149
358 Ústavní soud					238 379 250
359 Úřad Národní rozpočtové rady					0
361 Akademie věd České republiky					5 231 659 779
371 Úřad pro dohled nad hospodařením politických stran a politických hnutí				15 542 666	15 542 666
372 Rada pro rozhlasové a televizní vysílání					59 531 406
373 Úřad pro přístup k dopravní infrastruktuře					9 696 961
374 Správa státních hmotných rezerv					2 586 792 388
375 Státní úřad pro jadernou bezpečnost					402 120 892
376 Generální inspekce bezpečnostních sborů					374 944 523
377 Technologická agentura České republiky					2 923 837 660
378 Národní úřad pro kybernetickou a informační bezpečnost					90 234 714
381 Nejvyšší kontrolní úřad				504 122 236	504 122 236
396 Státní dluh	40 151 165 292			40 151 165 292	40 151 165 292
397 Operace státních finančních aktiv	4 105 935			4 105 935	65 022 217
398 Všeobecná pokladní správa	298 412 145	10 321 063 091	10 321 063 091	48 322 406 907	130 654 060 967
C E L K E M	40 813 263 027	10 527 290 249	10 527 290 249	123 984 180 875	1 279 795 656 039

E.

Struktura výdajů vedených v informačním systému programového financování EDS/SMVS podle kapitol státního rozpočtu

OBSAH

Výdaje státního rozpočtu na financování kapitol EDS a SMVS	1
Výdaje státního rozpočtu na financování titulů - Celkem	2
301 Kancelář prezidenta republiky	9
302 Poslanecká sněmovna Parlamentu ČR	12
303 Senát Parlamentu	15
304 Úřad vlády České republiky	19
305 Bezpečnostní informační služba	23
306 Ministerstvo zahraničních věcí	26
307 Ministerstvo obrany	30
308 Národní bezpečnostní úřad	74
309 Kancelář veřejného ochránce práv	77
312 Ministerstvo financí	81
313 Ministerstvo práce a sociálních věcí	103
314 Ministerstvo vnitra	114
315 Ministerstvo životního prostředí	176
317 Ministerstvo pro místní rozvoj	193
322 Ministerstvo průmyslu a obchodu	214
327 Ministerstvo dopravy	226
328 Český telekomunikační úřad	236
329 Ministerstvo zemědělství	239
333 Ministerstvo školství, mládeže a tělovýchovy	254
334 Ministerstvo kultury	271
335 Ministerstvo zdravotnictví	292
336 Ministerstvo spravedlnosti	309
343 Úřad pro ochranu osobních údajů	319
344 Úřad průmyslového vlastnictví	322
345 Český statistický úřad	325
346 Český úřad zeměměřický a katastrální	329
348 Český báňský úřad	337
349 Energetický regulační úřad	341
353 Úřad pro ochranu hospodářské soutěže	344
355 Ústav pro studium totalitních režimů	347
358 Ústavní soud	350
359 Úřad Národní rozpočtové rady	353
371 Úřad pro dohled nad hospodařením polit. stran a polit. hnutí	356
372 Rada pro rozhlasové a televizní vysílání	359
373 Úřad pro přístup k dopravní infrastruktuře	362
374 Správa státních hmotných rezerv	365
375 Státní úřad pro jadernou bezpečnost	369
376 Generální inspekce bezpečnostních sborů	373
378 Národní úřad pro kybernetickou a informační bezpečnost	376
381 Nejvyšší kontrolní úřad	379
398 Všeobecná pokladní správa	382
Přehled kódů řádků bilance (společný pro EDS i SMVS)	386
Přehled typů projektů (společný pro EDS i SMVS)	400

Rok: 2019

údaje v Kč

Kapitola	Název kapitoly	Výdaje celkem
301	Kancelář prezidenta republiky	51 840 000
302	Poslanecká sněmovna Parlamentu	35 000 000
303	Senát Parlamentu	15 470 000
304	Úřad vlády České republiky	62 610 000
305	Bezpečnostní informační služba	390 000 000
306	Ministerstvo zahraničních věcí	461 800 000
307	Ministerstvo obrany	13 795 495 465
308	Národní bezpečnostní úřad	35 454 006
309	Kancelář veřejného ochránce práv	15 471 377
312	Ministerstvo financí	2 281 867 972
313	Ministerstvo práce a sociálních věcí	491 382 366
314	Ministerstvo vnitra	5 672 945 663
315	Ministerstvo životního prostředí	10 557 594 779
317	Ministerstvo pro místní rozvoj	10 096 689 332
322	Ministerstvo průmyslu a obchodu	3 339 750 000
327	Ministerstvo dopravy	48 899 040 732
328	Český telekomunikační úřad	48 635 346
329	Ministerstvo zemědělství	2 155 683 955
333	Ministerstvo školství, mládeže a tělovýchovy	5 866 703 995
334	Ministerstvo kultury	3 120 745 462
335	Ministerstvo zdravotnictví	2 142 921 061
336	Ministerstvo spravedlnosti	1 235 362 655
343	Úřad pro ochranu osobních údajů	23 100 000
344	Úřad průmyslového vlastnictví	11 950 000
345	Český statistický úřad	199 301 049
346	Český úřad zeměměřický a katastrální	253 351 637
348	Český báňský úřad	19 861 144
349	Energetický regulační úřad	5 000 000
353	Úřad pro ochranu hospodářské soutěže	33 042 249
355	Ústav pro studium totalitních režimů	53 400 000
358	Ústavní soud	31 628 000
359	Úřad Národní rozpočtové rady	900 000
371	Úřad pro dohled nad hospodařením politických stran a politických hnutí	2 130 000
372	Rada pro rozhlasové a televizní vysílání	900 000
373	Úřad pro přístup k dopravní infrastruktuře	
374	Správa státních hmotných rezerv	256 869 905
375	Státní úřad pro jadernou bezpečnost	181 255 000
376	Generální inspekce bezpečnostních sborů	5 950 000
378	Národní úřad pro kybernetickou a informační bezpečnost	76 701 465
381	Nejvyšší kontrolní úřad	359 850 000
398	Všeobecná pokladní správa	1 181 165 000
Celkem		113 468 819 615

Rok: 2019

údaje v Kč

Titul	Název titulu	Výdaje EDS	Výdaje SMVS	Výdaje celkem
101V01	Reprodukce majetku Kanceláře prezidenta republiky-od r.2009		51 840 000	51 840 000
Kancelář prezidenta republiky celkem			51 840 000	51 840 000
002V01	Rozvoj a obnova materiálně technické základny Poslanecké sněmovny Parlamentu od roku 2018		35 000 000	35 000 000
102V01	Rozvoj a obnova mat.tech.základny Poslanecké sněmovny Parlamentu-od r.2007			
Poslanecká sněmovna Parlamentu celkem			35 000 000	35 000 000
003V01	Rozvoj materiálně technické základny Senátu Parlamentu od r. 2014		15 470 000	15 470 000
Senát Parlamentu celkem			15 470 000	15 470 000
004V01	Rozvoj a obnova materiálně technické základny Úřadu vlády ČR od roku 2018		44 610 000	44 610 000
104V01	ROZVOJ A OBNOVA MATERIÁLNĚ TECHNICKÉ ZÁKLADNY ÚV		18 000 000	18 000 000
Úřad vlády České republiky celkem			62 610 000	62 610 000
105V02	Rozvoj a obnova materiálně technické základny BIS		390 000 000	390 000 000
Bezpečnostní informační služba celkem			390 000 000	390 000 000
106V01	Rozvoj a obnova mat.tech.základny Ministerstva zahraničních věcí-od r.2007		461 800 000	461 800 000
Ministerstvo zahraničních věcí celkem			461 800 000	461 800 000
107D19	Zachování a obnova historických hodnot	12 000 000		12 000 000
107V08	Strategický program pozemních sil		3 195 894 331	3 195 894 331
107V09	Rozmnožování sbírek muzejní povahy			
107V19	Zachování a obnova historických hodnot		5 000 000	5 000 000
107V22	Zajištění kompatibility mobilních komunikačních prostředků velení a řízení pozemních sil AČR		422 886 899	422 886 899
107V32	Strategický program udržení a rozvoje schopností Vzdušných sil AČR		1 528 064 936	1 528 064 936
107V33	Rozvoj Vojenského zpravodajství III		643 801 000	643 801 000
107V34	Rozvoj Vojenského zpravodajství IV		430 000 000	430 000 000
107V41	Udržení a rozvoj schopností vzdušných sil AČR		248 426 080	248 426 080
107V42	Speciální síly AČR		460 252 365	460 252 365
107V45	Zapojení AČR do operací a pohotovostních sil II		178 100 000	178 100 000
107V49	Udržení a rozvoj schopností zdravotnické podpory		220 400 000	220 400 000
107V51	Hradní stráž a Vojenská kancelář prezidenta republiky			
107V52	Hradní stráž a Vojenská kancelář prezidenta republiky II		34 900 000	34 900 000
107V59	Udržení a rozvoj komunikační a informační podpory		1 389 045 254	1 389 045 254
107V62	Udržení a rozvoj schopností nadzvukového letectva		1 351 363 000	1 351 363 000
107V63	Udržení a rozvoj schopností logistiky AČR			
107V65	Zajištění komunikační a informační podpory a rozvoje KIS v AČR			
107V67	Rozvoj vojensko strategického řízení obrany státu			
107V68	Udržení a rozvoj schopností pozemních sil AČR		128 895 461	128 895 461
107V69	Udržení a rozvoj schopností logistické podpory		1 334 830 531	1 334 830 531
107V70	Strategické řízení obrany státu			
107V71	Vojenská policie			
107V72	Zajištění činnosti ústředního správního úřadu, obnova a rozvoj NI			
107V75	Zabezpečení civilně-správní části MO a státní příspěvkové organizace		1 766 394 791	1 766 394 791
107V79	Vojenská policie		376 207 817	376 207 817
107V80	Státní sportovní reprezentace			
107V81	Státní sportovní reprezentace II		69 033 000	69 033 000
Ministerstvo obrany celkem		12 000 000	13 783 495 465	13 795 495 465
108V02	Rozvoj a obnova materiálně-technické základny NBÚ			

Rok: 2019

údaje v Kč

Titul	Název titulu	Výdaje EDS	Výdaje SMVS	Výdaje celkem
108V03	Rozvoj a obnova materiálně technické základny NBÚ		35 454 006	35 454 006
Národní bezpečnostní úřad celkem			35 454 006	35 454 006
109V01	Rozvoj a obnova mat.tech.základny Kanceláře veřejného ochránce práv-od r.2007		15 471 377	15 471 377
Kancelář veřejného ochránce práv celkem			15 471 377	15 471 377
012V01	Rozvoj a obnova materiálně technické základny systému řízení Ministerstva financí		240 842 424	240 842 424
012V02	Rozvoj a obnova MTZ systému řízení MF			
012V09	Rozvoj, obnova a provozování Státní pokladny		195 565 000	195 565 000
012V11	Pořízení, obnova a provozování ICT finanční správy			
012V12	Rozvoj a obnova materiálně technického zabezpečení finanční správy		121 200 000	121 200 000
012V13	Pořízení, obnova a provozování ICT Generálního finančního ředitelství		402 000 000	402 000 000
012V14	Dislokace Finanční správy v Brně		11 000 000	11 000 000
012V16	MOJE daně		402 134 500	402 134 500
012V18	Rozvoj a obnova MTZ FS			
012V21	Rozvoj a obnova materiálně technického zabezpečení celní správy		452 662 048	452 662 048
012V31	Rozvoj a obnova materiálně technické základny Úřadu pro zastupování státu ve věcech majetkových (ÚZSVM)		427 640 000	427 640 000
012V32	Přebíraný majetek do správy ÚZSVM		21 010 000	21 010 000
012V41	Rozvoj a obnova materiálně technické základny Kanceláře finančního arbitra (KFA)		1 814 000	1 814 000
012V51	Rozvoj a obnova materiálně technické základny Finančně analytického úřadu (FAU)		6 000 000	6 000 000
Ministerstvo financí celkem			2 281 867 972	2 281 867 972
013D31	Rozvoj a obnova materiálně-technické základny sociálních služeb	100 440 000		100 440 000
013V01	Rozvoj a obnova materiálně technické základny Ministerstva práce a sociálních věcí		57 980 000	57 980 000
013V02	Rozvoj a obnova materiálně technické základny Státního úřadu inspekce práce		21 712 366	21 712 366
013V11	Rozvoj a obnova ICT resortních informačních systémů			
013V22	Rozvoj a obnova materiálně technické základny České správy sociálního zabezpečení		218 000 000	218 000 000
013V33	Reprodukce majetku center sociálních služeb Ministerstva práce a sociálních věcí		37 000 000	37 000 000
013V93	Rozvoj a obnova materiálně technické základny Úřadu práce České republiky		50 000 000	50 000 000
113D31	Rozvoj a obnova materiálně technické základny sociálních služeb			
113D35	Program švýcarsko – české spolupráce v resortu Ministerstva práce a sociálních věcí			
113V02	Rozvoj a obnova materiálně technické základny systému Státního úřadu inspekce práce		6 250 000	6 250 000
Ministerstvo práce a sociálních věcí celkem		100 440 000	390 942 366	491 382 366
014D24	Dotace pro jednotky SDH obcí	310 000 000		310 000 000
014D25	Rozvoj a modernizace materiálně technické základny VZS ČČK	15 000 000		15 000 000
014V02	Rozvoj a obnova materiálně technické základny školství, vzdělávání a tělovýchovy		81 662 000	81 662 000
014V03	Rozvoj a obnova materiálně-technické základny státních archivů		128 622 901	128 622 901
014V11	Rozvoj a obnova funkcionalit ICT Policie ČR		668 777 305	668 777 305
014V12	Rozvoj a obnova nemovitého majetku Policie ČR		1 212 519 837	1 212 519 837
014V13	Rozvoj a obnova movitého majetku Policie ČR		487 792 961	487 792 961
014V14	Rozvoj a obnova dopravních prostředků Policie ČR		123 580 177	123 580 177
014V21	Rozvoj a obnova funkcionalit ICT u HZS		72 950 001	72 950 001
014V22	Rozvoj a obnova nemovitého majetku HZS		867 964 899	867 964 899

Rok: 2019

údaje v Kč

Titul	Název titulu	Výdaje EDS	Výdaje SMVS	Výdaje celkem
014V23	Rozvoj a obnova movitého majetku HZS		88 168 214	88 168 214
014V91	Rozvoj a obnova informačních a komunikačních technologií, systémů a sítí resortu MV		538 628 637	538 628 637
114D08	Podpora prevence kriminality			
114V07	Programy spolufinancované z rozpočtu EU - IOP a OP LZZ			
114V11	Rozvoj a obnova materiálně-technické základny Policie ČR			
114V12	Pořízení a obnova majetkové základny Policie ČR			
114V15	Rozvoj areálu Policie České republiky v Praze 5 - Zbraslav		46 279 000	46 279 000
114V16	Rozvoj a obnova funkcionalit ICT Policie ČR		907 896	907 896
114V17	Rozvoj a obnova nemovitého majetku Policie ČR		25 979 017	25 979 017
114V18	Rozvoj a obnova movitého majetku Policie ČR		481 500	481 500
114V19	Rozvoj a obnova služebních dopravních prostředků Policie ČR		43 200 000	43 200 000
114V24	Pořizování a obnova majetku HZS ČR		2 518 636	2 518 636
114V51	Rozvoj a obnova materiálně - technické základny organizací služeb resortu MV		898 312 682	898 312 682
314D08	Podpora prevence kriminality	51 900 000		51 900 000
314D10	Podpora bezpečnosti v obcích v souvislosti s rozšířením strategické průmyslové zóny Solnice-Kvasiny-Rychnov nad Kněžnou	7 700 000		7 700 000
Ministerstvo vnitra celkem		384 600 000	5 288 345 663	5 672 945 663
115D16	Podpora obnovy přirozených funkcí krajiny			
115D28	Nová zelená úsporám	2 772 879 402		2 772 879 402
115D31	Operační program životní prostředí 2014-2020	7 502 302 200		7 502 302 200
115V02	Rozvoj a obnova MTZ systému řízení MŽP			
115V03	Rozvoj a obnova MTZ systému řízení resortu MŽP - od r. 2018		225 000 000	225 000 000
115V16	Podpora obnovy přirozených funkcí krajiny			
115V17	Podpora obnovy přirozených funkcí krajiny - od r. 2019		30 000 000	30 000 000
115V28	Nová zelená úsporám		7 630 598	7 630 598
115V31	Operační program životní prostředí 2014-2020		19 731 579	19 731 579
115V32	Podpora účasti resortních organizací v projektech		51 000	51 000
Ministerstvo životního prostředí celkem		10 275 181 602	282 413 177	10 557 594 779
117D01	Rozvoj a obnova mat.tech.základny systému řízení Ministerstva pro místní rozvoj-od r.2007			
117D03	Integrovaný regionální operační program	4 632 241 502		4 632 241 502
117D04	Operační program Technická pomoc 2014-2020	2 624 679		2 624 679
117D05	Podpora územně plánovacích činností obcí	20 000 000		20 000 000
117D06	Podpora bydlení	600 000 000		600 000 000
117D07	Podpora výkonu rozhodnutí stavebních úřadů	60 000 000		60 000 000
117D08	Podpora revitalizace území	500 000 000		500 000 000
117D09	OP – Praha – pól růstu ČR 2014+	1 116 998 000		1 116 998 000
117D12	Přeshraniční spolupráce 2014-2020	5 000 000		5 000 000
117D13	Rozvoj a obnova materiálně technické základny Horské služby ČR, o.p.s.	75 000 000		75 000 000
117D15	Podpora architektonických a urbanistických soutěží	5 000 000		5 000 000
117D16	Podpora bydlení v oblastech se strategickou průmyslovou zónou	175 000 000		175 000 000
117D62	Bezbariérové obce od roku 2017	15 000 000		15 000 000
117D72	Národní program podpory cestovního ruchu v regionech	250 000 000		250 000 000
117D81	Podpora rozvoje regionů			
117D82	Podpora rozvoje regionů 2019+	1 450 000 000		1 450 000 000
117D91	Obnova obecního a krajského majetku po živelních pohromách	50 000 000		50 000 000
117V01	Rozvoj a obnova mat.tech.základny systému řízení Ministerstva pro místní rozvoj-od r.2007			
117V03	Integrovaný regionální operační program		434 510 986	434 510 986
117V04	Operační program Technická pomoc 2014-2020		436 194 165	436 194 165
117V10	Rozvoj a obnova materiálně technické základny MMR na roky 2018 - 2024		269 120 000	269 120 000
Ministerstvo pro místní rozvoj celkem		8 956 864 181	1 139 825 151	10 096 689 332

Rok: 2019

údaje v Kč

Titul	Název titulu	Výdaje EDS	Výdaje SMVS	Výdaje celkem
122D14	EFEKT - podpora úspor energie			
122D16	Podpora reprodukce majetku k realizaci procesu ZNHČ	240 000 000		240 000 000
122D18	Operační program Podnikání a inovace pro konkurenceschopnost	2 000 000 000		2 000 000 000
122D21	Regenerace a podnikatelské využití brownfieldů			
122D22	Program EFEKT	150 000 000		150 000 000
122D24	Odstraňování následků těžby uranu v oblasti Stráže pod Ralskem státním podnikem DIAMO	125 000 000		125 000 000
122D25	Podpora reprodukce majetku k realizaci procesu ZNHČ od roku 2019	11 000 000		11 000 000
122V19	Pořízení, obnova, rozvoj a provozování ICT systému řízení a MTZ MPO (aparát, OSS, PO)		149 892 000	149 892 000
122V23	Příprava a obnova úložišť radioaktivních odpadů		453 858 000	453 858 000
222D23	Podpora podnikatelských nemovitostí a infrastruktury	210 000 000		210 000 000
Ministerstvo průmyslu a obchodu celkem		2 736 000 000	603 750 000	3 339 750 000
127D06	Rozvoj a obnova materiálně-technické základny systému řízení MD-PO,SFDI	1 430 794		1 430 794
127D64	Podpora obnovy historických železničních kolejových vozidel			
127D66	Podpora obnovy historických železničních kolejových vozidel v období 2017 – 2020	4 000 000		4 000 000
127D76	Ostatní dotace pro SFDI			
127D77	Podpora financování dopravy	48 725 811 882		48 725 811 882
127V01	Rozvoj a obnova materiálně-technické základny systému řízení MD-OSS			
127V03	Rozvoj a obnova materiálně technické základny systému řízení MD - OSS		167 798 056	167 798 056
127V06	Rozvoj a obnova materiálně-technické základny systému řízení MD-PO,SFDI			
Ministerstvo dopravy celkem		48 731 242 676	167 798 056	48 899 040 732
128V02	Rozvoj a obnova materiálně technické základny ČTÚ		48 635 346	48 635 346
Český telekomunikační úřad celkem			48 635 346	48 635 346
129D03	Podpora NNO v působnosti MZe	2 000 000		2 000 000
129D25	Podpora výstavby a technického zhodnocení infrastruktury vodovodů a kanalizací			
129D26	Podpora prevence před povodněmi III	400 000 000		400 000 000
129D28	Podpora retence vody v krajině – rybníky a vodní nádrže	200 000 000		200 000 000
129D29	Podpora opatření na drobných vodních tocích a malých vodních nádržích	230 000 000		230 000 000
129D30	Podpora výstavby a technického zhodnocení infrastruktury vodovodů a kanalizací II	570 000 000		570 000 000
129D31	Podpora konkurenceschopnosti agropotravinářského komplexu – závlahy – II. etapa	100 000 000		100 000 000
129D36	Podpora prevence před povodněmi IV			
129D66	Údržba a obnova kulturních a venkovských prvků			
129D71	Centra odborné přípravy	50 000 000		50 000 000
129V02	Rozvoj a obnova materiálně technické základny systému řízení MZe		603 683 955	603 683 955
Ministerstvo zemědělství celkem		1 552 000 000	603 683 955	2 155 683 955
133D21	Rozvoj a obnova materiálně technické základny veřejných vysokých škol	1 745 994 748		1 745 994 748
133D22	Rozvoj a obnova materiálně technické základny veřejných vysokých škol	500 000 000		500 000 000
133D31	Rozvoj výukových kapacit mateřských a základních škol zřizovaných územně samosprávnými celky	140 000 000		140 000 000
133D32	Podpora zajištění vybraných investičních podpůrných opatření při vzdělávání dětí, žáků a studentů se speciálními vzdělávacími potřebami			

Rok: 2019

údaje v Kč

Titul	Název titulu	Výdaje EDS	Výdaje SMVS	Výdaje celkem
133D33	Podpora vybraných projektů rozvoje výukových kapacit základního vzdělávání zřizovaného obcemi a dobrovolnými svazky obcí	460 000 000		460 000 000
133D51	Podpora materiálně technické základny sportu			
133D52	Hlavní směry rozvoje sportovní infrastruktury České republiky 2017-2024	450 000 000		450 000 000
133D53	Podpora materiálně technické základny sportu 2017 až 2024	1 533 500 000		1 533 500 000
133D62	Rozšíření strategické průmyslové zóny Solnice - Kvasiny a zlepšení veřejné infrastruktury v Královéhradeckém regionu – vzdělávací a sportovní infrastruktura	16 500 000		16 500 000
133D71	Rozvoj materiálně technické základny mimoškolních aktivit dětí a mládeže	25 194 100		25 194 100
133D81	Financování vybraných akcí Operačního programu Výzkum, vývoj a vzdělávání	578 673 107		578 673 107
133V01	Rozvoj a obnova materiálně technické základny systému řízení MŠMT		282 980 747	282 980 747
133V11	Rozvoj a obnova materiálně technické základny škol a školských zařízení zřizovaných MŠMT v oblasti speciálního vzdělávání		60 000 000	60 000 000
133V12	Rozvoj a obnova materiálně technické základny speciálních škol a systému náhradní výchovné péče		5 000 000	5 000 000
133V52	Hlavní směry rozvoje sportovní infrastruktury České republiky 2017-2024			
133V81	Financování vybraných akcí Operačního programu Výzkum, vývoj a vzdělávání		68 861 293	68 861 293
Ministerstvo školství, mládeže a tělovýchovy celkem		5 449 861 955	416 842 040	5 866 703 995
134D21	Podpora rozvoje a obnovy mat.tech.základny regionálních kulturních zařízení			
134D22	Podpora rozvoje a obnovy materiálně technické základny regionálních kulturních zařízení, církví a náboženských společností	277 000 000		277 000 000
134D41	Podpora rozvoje a obnovy mat.tech. základny církví a náboženských organizací			
134D51	Integrovaný systém ochrany movitého kulturního dědictví (ISO)	17 500 000		17 500 000
134V01	Rozvoj a obnova materiálně technické základny systému řízení MK			
134V02	Reprodukce majetku MK a organizací systému řízení rezortu		9 380 000	9 380 000
134V03	Pořízení, obnova a provozování ICT systému řízení MK		13 500 000	13 500 000
134V11	Rozvoj a obnova materiálně technické základny státních kulturních zařízení		307 093 738	307 093 738
134V12	Podpora péče o národní kulturní poklad		1 390 000 000	1 390 000 000
134V13	Rozvoj a obnova materiálně technické základny státních kulturních zařízení		547 463 262	547 463 262
134V51	Integrovaný systém ochrany movitého kulturního dědictví (ISO)		24 500 000	24 500 000
134V71	Kulturní dědictví ve vlastnictví státu, podporované evropskými fondy		534 308 462	534 308 462
Ministerstvo kultury celkem		294 500 000	2 826 245 462	3 120 745 462
135D04	Podpora rozvoje a obnovy materiálně technické základny zdravotnických zařízení v majetku obcí a krajů	25 000 000		25 000 000
135D08	Podpora rozvoje a obnovy materiálně technického vybavení pro řešení krizových situací	27 741 100		27 741 100
135D10	Podpora hospicové paliativní péče v ČR	12 500 000		12 500 000
135V01	Podpora rozvoje a obnovy materiálně technické základny fakulních nemocnic		338 036 466	338 036 466
135V02	Podpora rozvoje a obnovy materiálně technické základny nemocnic ve státním vlastnictví		223 650 000	223 650 000
135V03	Podpora rozvoje a obnovy materiálně technické základny státních léčebných ústavů		199 222 434	199 222 434
135V05	Rozvoj a obnova materiálně technické základny správních částí MZ		52 800 000	52 800 000
135V06	Program podpory a ochrany veřejného zdraví		25 000 000	25 000 000
135V07	Podpora rozvoje zdravotní a sociální péče		10 000 000	10 000 000

Rok: 2019

údaje v Kč

Titul	Název titulu	Výdaje EDS	Výdaje SMVS	Výdaje celkem
135V08	Podpora rozvoje a obnovy materiálně technického vybavení pro řešení krizových situací		3 000 000	3 000 000
135V09	Strategické investice přímo řízených organizací MZ		213 050 000	213 050 000
135V11	Předfinancování IROP		280 000 000	280 000 000
135V12	Předfinancování ostatních evropských programů a mechanismů		732 921 061	732 921 061
235V11	Podpora rozvoje a obnovy mat.tech základny fakultních nemocnic			
235V13	Podpora rozvoje a obnovy mat.tech.základny státních léčebných ústavů			
Ministerstvo zdravotnictví celkem		65 241 100	2 077 679 961	2 142 921 061
036V01	Rozvoj a obnova MTZ justice od roku 2017		455 249 818	455 249 818
036V31	Rozvoj a obnova materiálně technické základny vězeňství na základě Koncepce vězeňství do roku 2025		100 463 637	100 463 637
136V01	Rozvoj a obnova mat.tech.základny systému řízení Ministerstva spravedlnosti-od r.2007		117 910 640	117 910 640
136V11	Rozvoj a obnova materiálně-technické základny justice		42 240 480	42 240 480
136V31	Rozvoj a obnova materiálně technické základny vězeňství		519 498 080	519 498 080
Ministerstvo spravedlnosti celkem			1 235 362 655	1 235 362 655
043V01	Rozvoj a obnova materiálně technické základny Úřadu pro ochranu osobních údajů od r. 2017		23 100 000	23 100 000
Úřad pro ochranu osobních údajů celkem			23 100 000	23 100 000
044V01	Rozvoj a obnova materiálně technické základny Úřadu průmyslového vlastnictví od r. 2013			
044V02	Rozvoj a obnova materiálně technické základny Úřadu průmyslového vlastnictví od r. 2018		11 950 000	11 950 000
Úřad průmyslového vlastnictví celkem			11 950 000	11 950 000
045V01	Rozvoj a obnova materiálně technické základny Českého statistického úřadu od roku 2018		199 301 049	199 301 049
145V01	Rozvoj a obnova mat. tech. základny Českého statistického úřadu-od r.2007			
Český statistický úřad celkem			199 301 049	199 301 049
046V01	Rozvoj a obnova materiálně technické základny Českého úřadu zeměměřického a katastrálního		117 080 000	117 080 000
146V01	Rozvoj a obnova mat.tech.základny Českého úřadu zeměměřického a katastrálního-od r.2007		8 000 000	8 000 000
346V02	Rozvoj a obnova materiálně technické základny Českého úřadu zeměměřického a katastrálního od roku 2019		128 271 637	128 271 637
Český úřad zeměměřický a katastrální celkem			253 351 637	253 351 637
148V01	Rozvoj a obnova materiálně technické základny Českého báňského úřadu – od roku 2013		19 861 144	19 861 144
Český báňský úřad celkem			19 861 144	19 861 144
149V02	Rozvoj a obnova materiálně-technické základny Energetického regulačního úřadu na období 2016 až 2020		5 000 000	5 000 000
Energetický regulační úřad celkem			5 000 000	5 000 000
053V01	Rozvoj a obnova materiálně technické základny Úřadu pro ochranu hospodářské soutěže		33 042 249	33 042 249
Úřad pro ochranu hospodářské soutěže celkem			33 042 249	33 042 249
155V02	Rozvoj a obnova materiálně technické základny ÚSTR a ABS		53 400 000	53 400 000
Ústav pro studium totalitních režimů celkem			53 400 000	53 400 000
058V01	Rozvoj a obnova materiálně technické základny Ústavního soudu			
058V02	Rozvoj a obnova materiálně technické základny Ústavního soudu		31 628 000	31 628 000

Rok: 2019

údaje v Kč

Titul	Název titulu	Výdaje EDS	Výdaje SMVS	Výdaje celkem
Ústavní soud celkem			31 628 000	31 628 000
059V01	Rozvoj a obnova materiálně technické základny Úřadu Národní rozpočtové rady		900 000	900 000
Úřad Národní rozpočtové rady celkem			900 000	900 000
171V01	Pořízení majetku a rozvoj materiálně technické základny Úřadu pro dohled nad hospodařením politických stran a politických hnutí		2 130 000	2 130 000
Úřad pro dohled nad hospodařením politických stran a politických hnutí celkem			2 130 000	2 130 000
172V01	Rozvoj a obnova mat.tech.základny Rady pro rozhlasové a televizní vysílání-od r.2007			
172V02	Obnova a rozvoj majetku RRTV		900 000	900 000
Rada pro rozhlasové a televizní vysílání celkem			900 000	900 000
173V01	Rozvoj a obnova materiálně technické základny ÚPDI			
Úřad pro přístup k dopravní infrastruktuře celkem				
174V11	Rozvoj a obnova mat. tech. základny systému řízení SSHR		256 869 905	256 869 905
174V21	Ropná bezpečnost ČR			
174V30	Rozvoj a obnova materiálně technické základny systému řízení SSHR II			
Správa státních hmotných rezerv celkem			256 869 905	256 869 905
175D10	Materiálně technické a provozní zabezpečení základních funkcí Státního úřadu pro jadernou bezpečnost II			
175D20	Materiálně technické a provozní zabezpečení základních funkcí Státního úřadu pro jadernou bezpečnost III	134 020 000		134 020 000
175V10	Materiálně technické a provozní zabezpečení základních funkcí Státního úřadu pro jadernou bezpečnost II			
175V20	Materiálně technické a provozní zabezpečení základních funkcí Státního úřadu pro jadernou bezpečnost III		47 235 000	47 235 000
Státní úřad pro jadernou bezpečnost celkem		134 020 000	47 235 000	181 255 000
176V10	Rozvoj a obnova materiálně technické základny GIBS			
176V20	Rozvoj a obnova materiálně technické základny GIBS II.		5 950 000	5 950 000
Generální inspekce bezpečnostních sborů celkem			5 950 000	5 950 000
378V01	Rozvoj a obnova materiálně technické základny NÚKIB		76 701 465	76 701 465
Národní úřad pro kybernetickou a informační bezpečnost celkem			76 701 465	76 701 465
181V01	Rozvoj a obnova materiálně technické základny Nejvyššího kontrolního úřadu od roku 2011		359 850 000	359 850 000
Nejvyšší kontrolní úřad celkem			359 850 000	359 850 000
298D21	Podpora rozvoje a obnovy mat. tech. základny regionálního školství	1 018 765 000		1 018 765 000
298D22	Akce financované z rozhodnutí Poslanecké sněmovny Parlamentu a Vlády ČR	162 400 000		162 400 000
Všeobecná pokladní správa celkem		1 181 165 000		1 181 165 000
Celkem za všechny tituly		79 873 116 514	33 595 703 101	113 468 819 615

konec sestavy

Kapitola: Kancelář prezidenta republiky	Číslo kapitoly: 301
--	----------------------------

Částky jsou zobrazovány v Kč

Číslo řádku	Název položky zdrojů a potřeb	Předp. výdaje 2018	Rozpočet 2019	Index 2019/2018
701s	Náklady přípravy a zabezpečení projektu	10 180 586	1 150 000	11,3
709s	Náklady budov a staveb	345 151 594	50 690 000	14,7
711s	Náklady na stroje, zařízení a inventář	15 000 000		
713s	Náklady na nehmotný majetek	5 900 000		
715s	Ostatní náklady realizace projektu	12 050 966		
74ps	SOUHRN FINANČNÍCH POTŘEB	388 283 146	51 840 000	13,4
7570	VDS - rozpočet kapitoly správce programu	161 840 000	51 840 000	32,0
7570a	VDS - rozpočet kapitoly správce programu - NNV projektu	143 581 667		
7570c	VDS - rozpočet kapitoly správce programu - NNV projektu- nezapojené	69 894 000		
7573	VDS - zdroje strukturálních fondů EU	1 219 470		
7573a	VDS - zdroje strukturálních fondů EU - NNV projektu	491 059		
7573c	VDS - zdroje strukturálních fondů EU - NNV projektu- nezapojené	8 369 857		
757s	Výdaje OSS a dotace ze státního rozpočtu (VDS)	385 396 053	51 840 000	13,5
767s	Vlastní zdroje účastníka programu (VZ)	2 887 093		
79zs	SOUHRN FINANČNÍCH ZDROJŮ	388 283 146	51 840 000	13,4
Výdaje SR na financování kapitoly č. 301		163 059 470	51 840 000	31,8

Titul: Reprodukce majetku Kanceláře prezidenta republiky-od r.2009	Číslo titulu: 101V01
---	-----------------------------

Částky jsou zobrazovány v Kč

Číslo řádku	Název položky zdrojů a potřeb	Předp. výdaje 2018	Rozpočet 2019	Index 2019/2018
701s	Náklady přípravy a zabezpečení projektu	10 180 586	1 150 000	11,3
709s	Náklady budov a staveb	345 151 594	50 690 000	14,7
711s	Náklady na stroje, zařízení a inventář	15 000 000		
713s	Náklady na nehmotný majetek	5 900 000		
715s	Ostatní náklady realizace projektu	12 050 966		
74ps	SOUHRN FINANČNÍCH POTŘEB	388 283 146	51 840 000	13,4
7570	VDS - rozpočet kapitoly správce programu	161 840 000	51 840 000	32,0
7570a	VDS - rozpočet kapitoly správce programu - NNV projektu	143 581 667		
7570c	VDS - rozpočet kapitoly správce programu - NNV projektu- nezapojené	69 894 000		
7573	VDS - zdroje strukturálních fondů EU	1 219 470		
7573a	VDS - zdroje strukturálních fondů EU - NNV projektu	491 059		
7573c	VDS - zdroje strukturálních fondů EU - NNV projektu- nezapojené	8 369 857		
757s	Výdaje OSS a dotace ze státního rozpočtu (VDS)	385 396 053	51 840 000	13,5
767s	Vlastní zdroje účastníka programu (VZ)	2 887 093		
79zs	SOUHRN FINANČNÍCH ZDROJŮ	388 283 146	51 840 000	13,4
Výdaje SR na financování titulu č. 101V01		163 059 470	51 840 000	31,8

Titul: Reprodukce majetku Kanceláře prezidenta republiky-od r.2009	Číslo Titulu: 101V01
--	------------------------------------

Identifikační číslo	Název projektu	Okres realizace	Typ			
Kód řádku zdroje	Výdaje celkem	Z toho v roce				od 1.1.2022
		Do 31.12.2017	2018	2019	2020	

Krátkodobé projekty

101V011000009	Upgrade telefonní ústředny					Hlavní město Praha	E2
6570	3 300 000			3 300 000			
101V012000023	VIKÁRKA - stavební úpravy objektu (č.p. 38, 39, 40, 198)					Hlavní město Praha	E2
6570	38 540 000			38 540 000			
101V01500a014	LSL - agregovaná akce subtitulu 101V01500					Kladno	E2
6570	3 500 000			3 500 000			
Krátkodobé projekty v roce 2019 celkem				45 340 000			
Krátkodobé projekty v roce 2019 SR				45 340 000			

Střednědobé projekty

101V015000010	Rekonstrukce oborního plotu - VIII. etapa					Kladno	EA1
6570	2 000 000		1 000 000	1 000 000			
Střednědobé projekty v roce 2019 celkem				1 000 000			
Střednědobé projekty v roce 2019 SR				1 000 000			

Dlouhodobé projekty

101V015000004	Rekonstrukce cest v Lánské oboře - VII. etapa					Kladno	EA6a
6570	41 595 831	31 595 831	7 000 000	3 000 000			
6570a	2 841 517	1 130	2 840 387				
101V015000006	Rekonstrukce provoz., správ. a pobyt. objektů - V. etapa					Kladno	EA6a
6570	31 765 778	27 265 778	2 000 000	2 500 000			
6570a	2 034 222	686 274	1 347 948				
Dlouhodobé projekty v roce 2019 celkem				5 500 000			
Dlouhodobé projekty v roce 2019 SR				5 500 000			

Celkem v roce 2019 za titul 101V01:				51 840 000			
Z toho v roce 2019 výdaje státního rozpočtu:				51 840 000			
Celkem v roce 2019 za kapitolu 301:				51 840 000			
Z toho v roce 2019 výdaje státního rozpočtu:				51 840 000			

Kapitola: Poslanecká sněmovna Parlamentu	Číslo kapitoly: 302
--	---------------------

Částky jsou zobrazovány v Kč

Číslo řádku	Název položky zdrojů a potřeb	Předp. výdaje 2018	Rozpočet 2019	Index 2019/2018
709s	Náklady budov a staveb	4 000 000	5 000 000	125,0
711s	Náklady na stroje, zařízení a inventář	31 700 000	24 000 000	75,7
713s	Náklady na nehmotný majetek	4 300 000	6 000 000	139,5
74ps	SOUHRN FINANČNÍCH POTŘEB	40 000 000	35 000 000	87,5
7570	VDS - rozpočet kapitoly správce programu	40 000 000	35 000 000	87,5
757s	Výdaje OSS a dotace ze státního rozpočtu (VDS)	40 000 000	35 000 000	87,5
79zs	SOUHRN FINANČNÍCH ZDROJŮ	40 000 000	35 000 000	87,5
Výdaje SR na financování kapitoly č. 302		40 000 000	35 000 000	87,5

Titul: Rozvoj a obnova materiálně technické základny Poslanecké sněmovny Parlamentu od roku 2018	Číslo titulu: 002V01
--	-----------------------------

Částky jsou zobrazovány v Kč

Číslo řádku	Název položky zdrojů a potřeb	Předp. výdaje 2018	Rozpočet 2019	Index 2019/2018
709s	Náklady budov a staveb	4 000 000	5 000 000	125,0
711s	Náklady na stroje, zařízení a inventář	31 700 000	24 000 000	75,7
713s	Náklady na nehmotný majetek	4 300 000	6 000 000	139,5
74ps	SOUHRN FINANČNÍCH POTŘEB	40 000 000	35 000 000	87,5
7570	VDS - rozpočet kapitoly správce programu	40 000 000	35 000 000	87,5
757s	Výdaje OSS a dotace ze státního rozpočtu (VDS)	40 000 000	35 000 000	87,5
79zs	SOUHRN FINANČNÍCH ZDROJŮ	40 000 000	35 000 000	87,5
	Výdaje SR na financování titulu č. 002V01	40 000 000	35 000 000	87,5

Titul:	Rozvoj a obnova materiálně technické základny Poslanecké sněmovny Parlamentu od roku 2018	Číslo Titulu:	002V01
---------------	--	----------------------	---------------

Identifikační číslo	Název projektu	Okres realizace					Typ
Kód řádku zdroje	Výdaje celkem	Z toho v roce					od 1.1.2022
		Do 31.12.2017	2018	2019	2020	2021	

Krátkodobé projekty							
002V011001901	Výpočetní technika a programové vybavení					Hlavní město Praha	E2
6570	12 000 000			12 000 000			
002V012001902	Stroje, přístroje a zařízení					Hlavní město Praha	E2
6570	12 300 000			12 300 000			
002V012001903	Stavební rekonstrukce, technologie staveb					Hlavní město Praha	E2
6570	5 000 000			5 000 000			
002V012001904	Dopravní prostředky					Hlavní město Praha	E2
6570	5 700 000			5 700 000			
Krátkodobé projekty v roce 2019 celkem				35 000 000			
Krátkodobé projekty v roce 2019 SR				35 000 000			
Celkem v roce 2019 za titul 002V01:				35 000 000			
Z toho v roce 2019 výdaje státního rozpočtu:				35 000 000			
Celkem v roce 2019 za kapitolu 302:				35 000 000			
Z toho v roce 2019 výdaje státního rozpočtu:				35 000 000			

Kapitola: **Senát Parlamentu**

Číslo kapitoly: **303**

Částky jsou zobrazovány v Kč

Číslo řádku	Název položky zdrojů a potřeb	Předp. výdaje 2018	Rozpočet 2019	Index 2019/2018
701s	Náklady přípravy a zabezpečení projektu	202 700		
709s	Náklady budov a staveb	34 986 751	7 150 000	20,4
711s	Náklady na stroje, zařízení a inventář	35 004 151	8 120 000	23,2
713s	Náklady na nehmotný majetek	3 744 293	200 000	5,3
74ps	SOUHRN FINANČNÍCH POTŘEB	73 937 894	15 470 000	20,9
7570	VDS - rozpočet kapitoly správce programu	23 940 000	15 470 000	64,6
7570a	VDS - rozpočet kapitoly správce programu - NNV projektu	1 409 299		
7570c	VDS - rozpočet kapitoly správce programu - NNV projektu- nezapojené	48 588 595		
757s	Výdaje OSS a dotace ze státního rozpočtu (VDS)	73 937 894	15 470 000	20,9
79zs	SOUHRN FINANČNÍCH ZDROJŮ	73 937 894	15 470 000	20,9
Výdaje SR na financování kapitoly č. 303		23 940 000	15 470 000	64,6

Titul: Rozvoj materiálně technické základny Senátu Parlamentu od r. 2014	Číslo titulu: 003V01
---	-----------------------------

Částky jsou zobrazovány v Kč

Číslo řádku	Název položky zdrojů a potřeb	Předp. výdaje 2018	Rozpočet 2019	Index 2019/2018
701s	Náklady přípravy a zabezpečení projektu	202 700		
709s	Náklady budov a staveb	34 986 751	7 150 000	20,4
711s	Náklady na stroje, zařízení a inventář	35 004 151	8 120 000	23,2
713s	Náklady na nehmotný majetek	3 744 293	200 000	5,3
74ps	SOUHRN FINANČNÍCH POTŘEB	73 937 894	15 470 000	20,9
7570	VDS - rozpočet kapitoly správce programu	23 940 000	15 470 000	64,6
7570a	VDS - rozpočet kapitoly správce programu - NNV projektu	1 409 299		
7570c	VDS - rozpočet kapitoly správce programu - NNV projektu- nezapojené	48 588 595		
757s	Výdaje OSS a dotace ze státního rozpočtu (VDS)	73 937 894	15 470 000	20,9
79zs	SOUHRN FINANČNÍCH ZDROJŮ	73 937 894	15 470 000	20,9
Výdaje SR na financování titulu č. 003V01		23 940 000	15 470 000	64,6

Titul: Rozvoj materiálně technické základny Senátu Parlamentu od r. 2014	Číslo Titulu: 003V01
---	-----------------------------

Identifikační číslo	Název projektu	Okres realizace					Typ
Kód řádku zdroje	Výdaje celkem	Z toho v roce					od 1.1.2022
		Do 31.12.2017	2018	2019	2020	2021	

Dlouhodobé projekty							
003V011005008	ICT technika	Hlavní město Praha					EA6b
6570	1 091 560	371 560	370 000	140 000	70 000	140 000	
6570c	1 028 440		1 028 440				
003V011005009	Aktivní prvky počítačové sítě	Hlavní město Praha					EA6b
6570	13 137 316	4 267 316	2 500 000	2 070 000	2 800 000	1 500 000	
6570c	932 684		932 684				
003V011005010	Servery a datová úložiště	Hlavní město Praha					EA6b
6570	14 847 181	3 197 181	1 500 000	900 000	8 300 000	950 000	
6570c	11 752 819		11 752 819				
003V011005011	Programové vybavení	Hlavní město Praha					EA6b
6570	4 156 907	1 376 907	260 000	200 000	1 520 000	800 000	
6570c	3 484 293		3 484 293				
003V012005002	Dopravní prostředky	Hlavní město Praha					EA6b
6570	31 699 910	17 339 910	2 300 000	3 000 000	6 800 000	2 260 000	
6570c	910 090		910 090				
003V012005003	Klimatizační technologie	Hlavní město Praha					EA6b
6570	2 209 270	1 459 270	350 000	400 000			
6570a	507 278	507 278					
6570c	433 452		433 452				
003V012005004	Pořízení DHM-stroje, zařízení a inventář	Hlavní město Praha					EA6b
6570	12 075 862	5 415 862	2 970 000	1 170 000	1 910 000	610 000	
6570c	1 344 138		1 344 138				
003V012005005	Stavebně technické vybavení objektů Senátu	Hlavní město Praha					EA6b
6570	20 763 804	1 628 804	5 585 000	6 750 000	3 900 000	2 900 000	
6570a	1 409 299		1 409 299				
6570c	567 034		567 034				
003V012005007	Reprografická technika	Hlavní město Praha					EA6b
6570	5 600 858	1 101 030	579 828	840 000	2 540 000	540 000	
6570c	98 970		98 970				
Dlouhodobé projekty v roce 2019 celkem				15 470 000			
Dlouhodobé projekty v roce 2019 SR				15 470 000			
Celkem v roce 2019 za titul 003V01:				15 470 000			
Z toho v roce 2019 výdaje státního rozpočtu:				15 470 000			

Celkem v roce 2019 za kapitolu 303:	15 470 000
Z toho v roce 2019 výdaje státního rozpočtu:	15 470 000

Kapitola: Úřad vlády České republiky

Číslo kapitoly: 304

Částky jsou zobrazovány v Kč

Číslo řádku	Název položky zdrojů a potřeb	Předp. výdaje 2018	Rozpočet 2019	Index 2019/2018
709s	Náklady budov a staveb	39 717 049	34 780 000	87,6
711s	Náklady na stroje, zařízení a inventář	14 460 000	26 100 000	180,5
713s	Náklady na nehmotný majetek	4 300 000	1 730 000	40,2
74ps	SOUHRN FINANČNÍCH POTŘEB	58 477 049	62 610 000	107,1
7570	VDS - rozpočet kapitoly správce programu	33 160 000	62 610 000	188,8
7570a	VDS - rozpočet kapitoly správce programu - NNV projektu	25 317 049		
757s	Výdaje OSS a dotace ze státního rozpočtu (VDS)	58 477 049	62 610 000	107,1
79zs	SOUHRN FINANČNÍCH ZDROJŮ	58 477 049	62 610 000	107,1
Výdaje SR na financování kapitoly č. 304		33 160 000	62 610 000	188,8

Titul: Rozvoj a obnova materiálně technické základny Úřadu vlády ČR od roku 2018	Číslo titulu: 004V01
---	-----------------------------

Částky jsou zobrazovány v Kč

Číslo řádku	Název položky zdrojů a potřeb	Předp. výdaje 2018	Rozpočet 2019	Index 2019/2018
709s	Náklady budov a staveb	2 500 000	16 780 000	671,2
711s	Náklady na stroje, zařízení a inventář	9 960 000	26 100 000	262,0
713s	Náklady na nehmotný majetek	4 300 000	1 730 000	40,2
74ps	SOUHRN FINANČNÍCH POTŘEB	16 760 000	44 610 000	266,2
7570	VDS - rozpočet kapitoly správce programu	16 760 000	44 610 000	266,2
757s	Výdaje OSS a dotace ze státního rozpočtu (VDS)	16 760 000	44 610 000	266,2
79zs	SOUHRN FINANČNÍCH ZDROJŮ	16 760 000	44 610 000	266,2
Výdaje SR na financování titulu č. 004V01		16 760 000	44 610 000	266,2

Titul: ROZVOJ A OBNOVA MATERIÁLNĚ TECHNICKÉ ZÁKLADNY ÚV	Číslo titulu: 104V01
--	-----------------------------

Částky jsou zobrazovány v Kč

Číslo řádku	Název položky zdrojů a potřeb	Předp. výdaje 2018	Rozpočet 2019	Index 2019/2018
709s	Náklady budov a staveb	37 217 049	18 000 000	48,4
711s	Náklady na stroje, zařízení a inventář	4 500 000		
74ps	SOUHRN FINANČNÍCH POTŘEB	41 717 049	18 000 000	43,1
7570	VDS - rozpočet kapitoly správce programu	16 400 000	18 000 000	109,8
7570a	VDS - rozpočet kapitoly správce programu - NNV projektu	25 317 049		
757s	Výdaje OSS a dotace ze státního rozpočtu (VDS)	41 717 049	18 000 000	43,1
79zs	SOUHRN FINANČNÍCH ZDROJŮ	41 717 049	18 000 000	43,1
Výdaje SR na financování titulu č. 104V01		16 400 000	18 000 000	109,8

Titul:	Rozvoj a obnova materiálně technické základny Úřadu vlády ČR od roku 2018	Číslo Titulu:	004V01
---------------	--	----------------------	---------------

Identifikační číslo	Název projektu	Okres realizace					Typ
Kód řádku zdroje	Výdaje celkem	Z toho v roce					od 1.1.2022
		Do 31.12.2017	2018	2019	2020	2021	

Krátkodobé projekty							
004V012001807	Rekonstrukce plynové kotelny v Lichtenštejnském paláci					Hlavní město Praha	E2
6570	13 500 000			13 500 000			
004V012001808	Rekonstrukce vzduchotechniky v Lichtenštejnském paláci					Hlavní město Praha	E2
6570	12 800 000			12 800 000			
004V012001809	Výměna měření a regulace kotelny v hl. budově ÚV					Hlavní město Praha	E2
6570	2 200 000			2 200 000			
Krátkodobé projekty v roce 2019 celkem				28 500 000			
Krátkodobé projekty v roce 2019 SR				28 500 000			

Střednědobé projekty							
004V011001805	Upgrade a rozvoj webové aplikace - dotace protidrogové politiky					Hlavní město Praha	E2
6570	630 000			280 000	200 000	150 000	
Střednědobé projekty v roce 2019 celkem				280 000			
Střednědobé projekty v roce 2019 SR				280 000			

Dlouhodobé projekty							
004V011001801	Obnova a rozvoj informačních technologií od roku 2018					Hlavní město Praha	EA6b
6570	37 600 000		7 600 000	6 000 000	8 000 000	8 000 000	8 000 000
004V011001802	Komunikační technologie od roku 2018					Hlavní město Praha	EA3b
6570	1 100 000		250 000	200 000	200 000	200 000	250 000
004V011001803	Rozvoj a provoz bezpečnostních systémů					Hlavní město Praha	EA6b
6570	6 200 000		1 730 000	970 000	1 100 000	1 100 000	1 300 000
004V011001899	Zajištění financování akcí programu 004V01 od roku 2018					Hlavní město Praha	E2
6570	9 500 000		1 500 000	2 000 000	2 000 000	2 000 000	2 000 000
004V012001801	Krátkodobé akce výstavby, pořízení nového majetku a technické zhodnocení stávajícího majetku od roku 2018					Hlavní město Praha	EA3b
6570	13 980 000		2 000 000	2 980 000	2 000 000	2 000 000	5 000 000
004V012001803	Obnova strojů a zařízení od roku 2018					Hlavní město Praha	EA6b
6570	7 385 000		1 385 000	1 500 000	1 500 000	1 500 000	1 500 000
004V012001804	Pořízení a obnova kancelářské techniky, strojů a přístrojů od roku 2018					Hlavní město Praha	EA3b
6570	1 260 000		180 000	180 000	360 000	360 000	180 000
004V012001805	Obnova autoparku od roku 2018					Hlavní město Praha	EA3b
6570	11 000 000		2 000 000	2 000 000	2 000 000	2 000 000	3 000 000
Dlouhodobé projekty v roce 2019 celkem				15 830 000			
Dlouhodobé projekty v roce 2019 SR				15 830 000			

Celkem v roce 2019 za titul 004V01:	44 610 000
Z toho v roce 2019 výdaje státního rozpočtu:	44 610 000

Titul: ROZVOJ A OBNOVA MATERIÁLNĚ TECHNICKÉ ZÁKLADNY ÚV	Číslo Titulu: 104V01
--	-----------------------------

Identifikační číslo	Název projektu	Okres realizace	Typ		
Kód řádku zdroje	Výdaje celkem	Z toho v roce			
		Do 31.12.2017	2018	2019	2020

Střednědobé projekty

104V012001701	Rekonstrukce - hlavní budova ÚV ČR	Hlavní město Praha	EA6b
6570	41 012 682	13 012 682	18 000 000
6570a	21 487 318	670 269	20 817 049

Střednědobé projekty v roce 2019 celkem	18 000 000
Střednědobé projekty v roce 2019 SR	18 000 000

Celkem v roce 2019 za titul 104V01:	18 000 000
Z toho v roce 2019 výdaje státního rozpočtu:	18 000 000

Celkem v roce 2019 za kapitolu 304:	62 610 000
Z toho v roce 2019 výdaje státního rozpočtu:	62 610 000

Kapitola: **Bezpečnostní informační služba**

Číslo kapitoly: **305**

Částky jsou zobrazovány v Kč

Číslo řádku	Název položky zdrojů a potřeb	Předp. výdaje 2018	Rozpočet 2019	Index 2019/2018
715s	Ostatní náklady realizace projektu	637 206 764	390 000 000	61,2
74ps	SOUHRN FINANČNÍCH POTŘEB	637 206 764	390 000 000	61,2
7570	VDS - rozpočet kapitoly správce programu	426 000 000	390 000 000	91,5
7570c	VDS - rozpočet kapitoly správce programu - NNV projektu- nezapojené	211 206 764		
757s	Výdaje OSS a dotace ze státního rozpočtu (VDS)	637 206 764	390 000 000	61,2
79zs	SOUHRN FINANČNÍCH ZDROJŮ	637 206 764	390 000 000	61,2
	Výdaje SR na financování kapitoly č. 305	426 000 000	390 000 000	91,5

Titul: Rozvoj a obnova materiálně technické základny BIS	Číslo titulu: 105V02
---	-----------------------------

Částky jsou zobrazovány v Kč

Číslo řádku	Název položky zdrojů a potřeb	Předp. výdaje 2018	Rozpočet 2019	Index 2019/2018
715s	Ostatní náklady realizace projektu	637 206 764	390 000 000	61,2
74ps	SOUHRN FINANČNÍCH POTŘEB	637 206 764	390 000 000	61,2
7570	VDS - rozpočet kapitoly správce programu	426 000 000	390 000 000	91,5
7570c	VDS - rozpočet kapitoly správce programu - NNV projektu- nezapojené	211 206 764		
757s	Výdaje OSS a dotace ze státního rozpočtu (VDS)	637 206 764	390 000 000	61,2
79zs	SOUHRN FINANČNÍCH ZDROJŮ	637 206 764	390 000 000	61,2
	Výdaje SR na financování titulu č. 105V02	426 000 000	390 000 000	91,5

Titul: Rozvoj a obnova materiálně technické základny BIS	Číslo Titulu: 105V02
---	-----------------------------

Identifikační číslo	Název projektu	Okres realizace					Typ
Kód řádku zdroje	Výdaje celkem	Z toho v roce					od 1.1.2022
		Do 31.12.2017	2018	2019	2020	2021	

Dlouhodobé projekty							
105V02100A001	Agregace akcí BIS				Hlavní město Praha		E2
6570	2 088 109 049	532 109 049	426 000 000	390 000 000	370 000 000	370 000 000	
6570a	27 753 141	27 753 141					
6570c	211 206 764		211 206 764				
Dlouhodobé projekty v roce 2019 celkem				390 000 000			
Dlouhodobé projekty v roce 2019 SR				390 000 000			
Celkem v roce 2019 za titul 105V02:				390 000 000			
Z toho v roce 2019 výdaje státního rozpočtu:				390 000 000			
Celkem v roce 2019 za kapitolu 305:				390 000 000			
Z toho v roce 2019 výdaje státního rozpočtu:				390 000 000			

Kapitola: Ministerstvo zahraničních věcí	Číslo kapitoly: 306
---	----------------------------

Částky jsou zobrazovány v Kč

Číslo řádku	Název položky zdrojů a potřeb	Předp. výdaje 2018	Rozpočet 2019	Index 2019/2018
701s	Náklady přípravy a zabezpečení projektu	189 871 291	134 148 540	70,7
709s	Náklady budov a staveb	416 387 936	294 054 260	70,6
711s	Náklady na stroje, zařízení a inventář	191 306 758	33 597 200	17,6
713s	Náklady na nehmotný majetek	38 848 837		
727s	Ostatní finanční potřeby	49 718		
74ps	SOUHRN FINANČNÍCH POTŘEB	836 464 541	461 800 000	55,2
7570	VDS - rozpočet kapitoly správce programu	330 330 001	461 800 000	139,8
7570a	VDS - rozpočet kapitoly správce programu - NNV projektu	318 663 504		
7570c	VDS - rozpočet kapitoly správce programu - NNV projektu- nezapojené	524 096 734		
757s	Výdaje OSS a dotace ze státního rozpočtu (VDS)	1 173 090 238	461 800 000	39,4
7596	RF - rozpočet kapitoly správce programu	350 000		
759s	Rezervní fond (RF)	350 000		
79zs	SOUHRN FINANČNÍCH ZDROJŮ	1 173 440 238	461 800 000	39,4
Výdaje SR na financování kapitoly č. 306		330 330 001	461 800 000	139,8

Titul: Rozvoj a obnova mat.tech.základny Ministerstva zahraničních věcí-od r.2007	Číslo titulu: 106V01
--	-----------------------------

Částky jsou zobrazovány v Kč

Číslo řádku	Název položky zdrojů a potřeb	Předp. výdaje 2018	Rozpočet 2019	Index 2019/2018
701s	Náklady přípravy a zabezpečení projektu	189 871 291	134 148 540	70,7
709s	Náklady budov a staveb	416 387 936	294 054 260	70,6
711s	Náklady na stroje, zařízení a inventář	191 306 758	33 597 200	17,6
713s	Náklady na nehmotný majetek	38 848 837		
727s	Ostatní finanční potřeby	49 718		
74ps	SOUHRN FINANČNÍCH POTŘEB	836 464 541	461 800 000	55,2
7570	VDS - rozpočet kapitoly správce programu	330 330 001	461 800 000	139,8
7570a	VDS - rozpočet kapitoly správce programu - NNV projektu	318 663 504		
7570c	VDS - rozpočet kapitoly správce programu - NNV projektu- nezapojené	524 096 734		
757s	Výdaje OSS a dotace ze státního rozpočtu (VDS)	1 173 090 238	461 800 000	39,4
7596	RF - rozpočet kapitoly správce programu	350 000		
759s	Rezervní fond (RF)	350 000		
79zs	SOUHRN FINANČNÍCH ZDROJŮ	1 173 440 238	461 800 000	39,4
	Výdaje SR na financování titulu č. 106V01	330 330 001	461 800 000	139,8

Titul:	Rozvoj a obnova mat.tech.základny Ministerstva zahraničních věcí-od r.2007	Číslo Titulu:	106V01
---------------	---	----------------------	---------------

Identifikační číslo	Název projektu	Okres realizace					Typ
Kód řádku zdroje	Výdaje celkem	Z toho v roce					od 1.1.2022
		Do 31.12.2017	2018	2019	2020	2021	

Krátkodobé projekty

106V013005019	OS-agregace	Hlavní město Praha					E2
6570	2 500 000			2 500 000			
106V01300A019	Agregace FIO 2019	Hlavní město Praha					E2
6570	69 217 520			69 217 520			
Krátkodobé projekty v roce 2019 celkem				71 717 520			
Krátkodobé projekty v roce 2019 SR				71 717 520			

Střednědobé projekty

106V011001051	OAIS-agregace	Hlavní město Praha					E2
6570	182 902 800			89 902 800	49 000 000	44 000 000	
106V011001052	OCST-agregace	Hlavní město Praha					E2
6570	76 200 000			30 000 000	33 100 000	13 100 000	
106V011003004	2018-OAIS - Obnova výpočetní techniky v provedení Tempest	Hlavní město Praha					EA3b
6570	5 953 200		4 356 000	1 597 200			
106V012001115	Jiviny - rekonstrukce objektu B	Hlavní město Praha					EA4b
6570	24 375 000		4 000 000	18 000 000	2 375 000		
6570a	143 990	143 990					
6570c	1 356 010		1 356 010				
106V012001116	Stavební úpravy objektů ZÚ najatých v zahraničí pro potřeby diplomatických misí	Hlavní město Praha					E2
6570	8 050 000		2 000 000	1 050 000	5 000 000		
106V012001131	ZÚ Moskva - Rekonstrukce bytového objektu K1 a K2	Zahraničí					EA1
6570	104 500 000		3 500 000	45 000 000	56 000 000		
106V012002023	ZÚ Madrid - rekonstrukce rezidence	Zahraničí					EA1
6570	14 000 000			6 950 000	7 050 000		
6570a	1 000 000		1 000 000				
106V013006019	ODO-agregace	Alokace neurčena					E2
6570	97 000 000			25 000 000	28 000 000	44 000 000	
106V013009013	Zámek Štířín - výstavba parkoviště a zabezpečovacího zařízení	Hlavní město Praha					EA1
6570	11 620 000		6 000 000	5 620 000			
106V014001010	BEZO-agregace	Hlavní město Praha					E2
6570	78 500 000			25 500 000	26 500 000	26 500 000	
Střednědobé projekty v roce 2019 celkem				248 620 000			
Střednědobé projekty v roce 2019 SR				248 620 000			

Dlouhodobé projekty

106V012000088		Rekonstrukce Trautmannsdorfského paláce			Hlavní město Praha		EA6b
6570	306 510 282	118 628 822	138 000 000	49 881 460			
6570a	63 438 566	63 081 337	357 229				
5570a	51 153	51 153					
106V012000093		ZÚ Canberra - výstavba ZÚ			Zahraničí		EA6b
6570	67 598 736	3 017 716		64 581 020			
6570a	45 082 284	487 386	44 594 899				
106V012000422		IO - Pořízení DHMO mimo investiční akce			Hlavní město Praha		EA6b
6570	28 598 560	23 598 560	2 000 000	1 000 000	2 000 000		
6570a	12 372 159	11 880 979	491 180				
6596	947 241	597 241	350 000				
106V012001120		ZÚ Soul - přestavba objektu ZÚ na byty			Hlavní město Praha		EA4b
6570	31 809 519	309 519		20 000 000	11 500 000		
6570a	1 000 000		1 000 000				
6570c	2 690 481		2 690 481				
106V013001111		Dlouhodobý hmotný majetek pro ústředí			Hlavní město Praha		EA6b
6570	15 765 589	3 265 589	2 000 000	3 000 000	3 500 000	4 000 000	
6570a	350 000	350 000					
6570c	71 310		71 310				
106V013001112		Dlouhodobý hmotný majetek pro zahraničí			Zahraničí		EA6b
6570	21 999 830	9 499 830	2 000 000	3 000 000	3 500 000	4 000 000	
6570a	1 648 222	1 648 222					
6570c	638 822		638 822				
Dlouhodobé projekty v roce 2019 celkem				141 462 480			
Dlouhodobé projekty v roce 2019 SR				141 462 480			
Celkem v roce 2019 za titul 106V01:				461 800 000			
Z toho v roce 2019 výdaje státního rozpočtu:				461 800 000			
Celkem v roce 2019 za kapitolu 306:				461 800 000			
Z toho v roce 2019 výdaje státního rozpočtu:				461 800 000			

Kapitola: Ministerstvo obrany	Číslo kapitoly: 307
--------------------------------------	----------------------------

Částky jsou zobrazovány v Kč

Číslo řádku	Název položky zdrojů a potřeb	Předp. výdaje 2018	Rozpočet 2019	Index 2019/2018
701s	Náklady přípravy a zabezpečení projektu	197 242 562	163 546 833	82,9
705s	Náklady na materiál, vodu a energie	69 135 048	47 746 279	69,1
707s	Náklady na nákup služeb	1 865 491 133	1 390 630 619	74,5
709s	Náklady budov a staveb	3 191 496 378	3 752 245 711	117,6
711s	Náklady na stroje, zařízení a inventář	7 346 287 271	7 524 910 998	102,4
713s	Náklady na nehmotný majetek	225 079 567	364 560 900	162,0
715s	Ostatní náklady realizace projektu		531 300	
717s	Rezerva v nákladech	936 964 532	915 054 245	97,7
727s	Ostatní finanční potřeby	56 498 901	47 432 000	84,0
74ps	SOUHRN FINANČNÍCH POTŘEB	13 888 195 392	14 206 658 885	102,3
7570	VDS - rozpočet kapitoly správce programu	10 101 604 137	13 702 495 465	135,6
7570a	VDS - rozpočet kapitoly správce programu - NNV projektu	1 962 508 264		
7570b	VDS - rozpočet kapitoly správce programu - NNV programu/titulu	15 637 843		
7570c	VDS - rozpočet kapitoly správce programu - NNV projektu- nezapojené	616 171		
7573	VDS - zdroje strukturálních fondů EU	10 784 735		
7574	VDS - zdroje Fondu soudržnosti EU	3 500 000	93 000 000	2657,1
7574a	VDS - zdroje Fondu soudržnosti EU - NNV projektu	32 000 000		
757M	VDS – Zdroje z výnosů emisních povolenek (NZÚ) – převod z kapitoly MŽP	10 584 765		
757s	Výdaje OSS a dotace ze státního rozpočtu (VDS)	12 137 235 916	13 795 495 465	113,7
7595	RF - ostatní	1 477 552 991	298 576 240	20,2
759s	Rezervní fond (RF)	1 477 552 991	298 576 240	20,2
766s	Předpokládané zdroje financování	16 489 963		
767s	Vlastní zdroje účastníka programu (VZ)	239 149 367	112 587 180	47,1
773s	Dotace poskytnuté ze státních fondů	322 623		
775s	Jiné zdroje tuzemské	15 597 436		
79zs	SOUHRN FINANČNÍCH ZDROJŮ	13 886 348 296	14 206 658 885	102,3
Výdaje SR na financování kapitoly č. 307		10 126 473 637	13 795 495 465	136,2

Titul: Zachování a obnova historických hodnot	Číslo titulu: 107D19
--	-----------------------------

Částky jsou zobrazovány v Kč

Číslo řádku	Název položky zdrojů a potřeb	Předp. výdaje 2018	Rozpočet 2019	Index 2019/2018
709s	Náklady budov a staveb	18 353 325	18 081 000	98,5
74ps	SOUHRN FINANČNÍCH POTŘEB	18 353 325	18 081 000	98,5
7570	VDS - rozpočet kapitoly správce programu	8 973 000	12 000 000	133,7
7570a	VDS - rozpočet kapitoly správce programu - NNV projektu	2 162 748		
757s	Výdaje OSS a dotace ze státního rozpočtu (VDS)	11 135 748	12 000 000	107,8
767s	Vlastní zdroje účastníka programu (VZ)	7 217 578	6 081 000	84,3
79zs	SOUHRN FINANČNÍCH ZDROJŮ	18 353 325	18 081 000	98,5
Výdaje SR na financování titulu č. 107D19		8 973 000	12 000 000	133,7

Titul: Strategický program pozemních sil	Číslo titulu: 107V08
---	-----------------------------

Částky jsou zobrazovány v Kč

Číslo řádku	Název položky zdrojů a potřeb	Předp. výdaje 2018	Rozpočet 2019	Index 2019/2018
701s	Náklady přípravy a zabezpečení projektu	711 378	17 764 180	2 497,2
705s	Náklady na materiál, vodu a energie		7 559 780	
707s	Náklady na nákup služeb	12 200 000	63 352 004	519,3
709s	Náklady budov a staveb	37 958 294	487 841 103	1 285,2
711s	Náklady na stroje, zařízení a inventář	870 047 940	2 215 504 264	254,6
713s	Náklady na nehmotný majetek		240 100 000	
717s	Rezerva v nákladech	87 393 940	163 773 000	187,4
74ps	SOUHRN FINANČNÍCH POTŘEB	1 008 311 552	3 195 894 331	317,0
7570	VDS - rozpočet kapitoly správce programu	1 008 311 552	3 195 894 331	317,0
757s	Výdaje OSS a dotace ze státního rozpočtu (VDS)	1 008 311 552	3 195 894 331	317,0
79zs	SOUHRN FINANČNÍCH ZDROJŮ	1 008 311 552	3 195 894 331	317,0
Výdaje SR na financování titulu č. 107V08		1 008 311 552	3 195 894 331	317,0

Titul: Rozmnožování sbírky muzejní povahy	Číslo titulu: 107V09
--	-----------------------------

Částky jsou zobrazovány v Kč

Číslo řádku	Název položky zdrojů a potřeb	Předp. výdaje 2018	Rozpočet 2019	Index 2019/2018
711s	Náklady na stroje, zařízení a inventář	20 000 000		
74ps	SOUHRN FINANČNÍCH POTŘEB	20 000 000		
7570	VDS - rozpočet kapitoly správce programu	20 000 000		
757s	Výdaje OSS a dotace ze státního rozpočtu (VDS)	20 000 000		
79zs	SOUHRN FINANČNÍCH ZDROJŮ	20 000 000		
Výdaje SR na financování titulu č. 107V09		20 000 000		

Titul: Rozvoj a obnova majetku příspěvkových organizací a správních částí MO	Číslo titulu: 107V18
---	-----------------------------

Částky jsou zobrazovány v Kč

Číslo řádku	Název položky zdrojů a potřeb	Předp. výdaje 2018	Rozpočet 2019	Index 2019/2018
-------------	-------------------------------	--------------------	---------------	-----------------

717s	Rezerva v nákladech	1 802 789		
74ps	SOUHRN FINANČNÍCH POTŘEB	1 802 789		
773s	Dotace poskytnuté ze státních fondů	37 671		
79zs	SOUHRN FINANČNÍCH ZDROJŮ	37 671		
Výdaje SR na financování titulu č. 107V18				

Titul:	Zachování a obnova historických hodnot	Číslo titulu:	107V19
---------------	---	----------------------	---------------

Částky jsou zobrazovány v Kč

Číslo řádku	Název položky zdrojů a potřeb	Předp. výdaje 2018	Rozpočet 2019	Index 2019/2018
701s	Náklady přípravy a zabezpečení projektu	20 260		
709s	Náklady budov a staveb	4 519 811	5 000 000	110,6
74ps	SOUHRN FINANČNÍCH POTŘEB	4 540 072	5 000 000	110,1
7570	VDS - rozpočet kapitoly správce programu	4 000 000	5 000 000	125,0
7570a	VDS - rozpočet kapitoly správce programu - NNV projektu	540 072		
757s	Výdaje OSS a dotace ze státního rozpočtu (VDS)	4 540 072	5 000 000	110,1
79zs	SOUHRN FINANČNÍCH ZDROJŮ	4 540 072	5 000 000	110,1
Výdaje SR na financování titulu č. 107V19		4 000 000	5 000 000	125,0

Titul:	Zajištění kompatibility mobilních komunikačních prostředků velení a řízení pozemních sil AČR	Číslo titulu:	107V22
---------------	---	----------------------	---------------

Částky jsou zobrazovány v Kč

Číslo řádku	Název položky zdrojů a potřeb	Předp. výdaje 2018	Rozpočet 2019	Index 2019/2018
707s	Náklady na nákup služeb		2 567 415	
711s	Náklady na stroje, zařízení a inventář		420 319 484	
74ps	SOUHRN FINANČNÍCH POTŘEB		422 886 899	
7570	VDS - rozpočet kapitoly správce programu		422 886 899	
757s	Výdaje OSS a dotace ze státního rozpočtu (VDS)		422 886 899	
79zs	SOUHRN FINANČNÍCH ZDROJŮ		422 886 899	
Výdaje SR na financování titulu č. 107V22			422 886 899	

Titul:	Rozvoj Vojenského zpravodajství II	Číslo titulu:	107V23
---------------	---	----------------------	---------------

Částky jsou zobrazovány v Kč

Číslo řádku	Název položky zdrojů a potřeb	Předp. výdaje 2018	Rozpočet 2019	Index 2019/2018
717s	Rezerva v nákladech	81 978		
74ps	SOUHRN FINANČNÍCH POTŘEB	81 978		
Výdaje SR na financování titulu č. 107V23				

Titul:	Strategický program udržení a rozvoje schopností Vzdušných sil AČR	Číslo titulu:	107V32
---------------	---	----------------------	---------------

Částky jsou zobrazovány v Kč

Číslo řádku	Název položky zdrojů a potřeb	Předp. výdaje 2018	Rozpočet 2019	Index 2019/2018
701s	Náklady přípravy a zabezpečení projektu	1 186 300	8 713 350	734,5
705s	Náklady na materiál, vodu a energie	5 440 000	4 560 000	83,8
707s	Náklady na nákup služeb	470 000	2 019 000	429,6
709s	Náklady budov a staveb	153 122 009	244 917 566	159,9

711s	Náklady na stroje, zařízení a inventář	173 346 474	1 261 350 220	727,6
713s	Náklady na nehmotný majetek	989 900	6 504 800	657,1
717s	Rezerva v nákladech	16 050 303		
74ps	SOUHRN FINANČNÍCH POTŘEB	350 604 986	1 528 064 936	435,8
7570	VDS - rozpočet kapitoly správce programu	339 878 311	1 528 064 936	449,6
7570a	VDS - rozpočet kapitoly správce programu - NNV projektu	10 726 675		
757s	Výdaje OSS a dotace ze státního rozpočtu (VDS)	350 604 986	1 528 064 936	435,8
79zs	SOUHRN FINANČNÍCH ZDROJŮ	350 604 986	1 528 064 936	435,8
Výdaje SR na financování titulu č. 107V32		339 878 311	1 528 064 936	449,6

Titul:	Rozvoj Vojenského zpravodajství III	Číslo titulu:	107V33
---------------	--	----------------------	---------------

Částky jsou zobrazovány v Kč

Číslo řádku	Název položky zdrojů a potřeb	Předp. výdaje 2018	Rozpočet 2019	Index 2019/2018
701s	Náklady přípravy a zabezpečení projektu	19 560 703	13 495 800	69,0
709s	Náklady budov a staveb	541 695 457	298 883 837	55,2
711s	Náklady na stroje, zařízení a inventář	841 682 737	200 000 000	23,8
717s	Rezerva v nákladech	144 806 621	131 421 363	90,8
74ps	SOUHRN FINANČNÍCH POTŘEB	1 547 745 518	643 801 000	41,6
7570	VDS - rozpočet kapitoly správce programu	1 094 397 000	643 801 000	58,8
7570a	VDS - rozpočet kapitoly správce programu - NNV projektu	155 358 557		
7570b	VDS - rozpočet kapitoly správce programu - NNV programu/titulu	15 637 843		
757s	Výdaje OSS a dotace ze státního rozpočtu (VDS)	1 265 393 400	643 801 000	50,9
7595	RF - ostatní	282 352 118		
759s	Rezervní fond (RF)	282 352 118		
79zs	SOUHRN FINANČNÍCH ZDROJŮ	1 547 745 518	643 801 000	41,6
Výdaje SR na financování titulu č. 107V33		1 094 397 000	643 801 000	58,8

Titul:	Rozvoj Vojenského zpravodajství IV	Číslo titulu:	107V34
---------------	---	----------------------	---------------

Částky jsou zobrazovány v Kč

Číslo řádku	Název položky zdrojů a potřeb	Předp. výdaje 2018	Rozpočet 2019	Index 2019/2018
711s	Náklady na stroje, zařízení a inventář		430 000 000	
74ps	SOUHRN FINANČNÍCH POTŘEB		430 000 000	
7570	VDS - rozpočet kapitoly správce programu		430 000 000	
757s	Výdaje OSS a dotace ze státního rozpočtu (VDS)		430 000 000	
79zs	SOUHRN FINANČNÍCH ZDROJŮ		430 000 000	
Výdaje SR na financování titulu č. 107V34			430 000 000	

Titul:	Udržení a rozvoj schopností vzdušných sil AČR	Číslo titulu:	107V41
---------------	--	----------------------	---------------

Částky jsou zobrazovány v Kč

Číslo řádku	Název položky zdrojů a potřeb	Předp. výdaje 2018	Rozpočet 2019	Index 2019/2018
701s	Náklady přípravy a zabezpečení projektu	35 811 970	1 530 256	4,3
705s	Náklady na materiál, vodu a energie	15 390 994	1 310 099	8,5
707s	Náklady na nákup služeb	22 954 762	296 200	1,3
709s	Náklady budov a staveb	329 832 737	98 359 638	29,8
711s	Náklady na stroje, zařízení a inventář	2 078 626 106	146 929 887	7,1

713s	Náklady na nehmotný majetek	54 317 270		
717s	Rezerva v nákladech	77 726 424		
727s	Ostatní finanční potřeby	5 192 686		
74ps	SOUHRN FINANČNÍCH POTŘEB	2 619 852 948	248 426 080	9,5
7570	VDS - rozpočet kapitoly správce programu	1 500 744 345	248 426 080	16,6
7570a	VDS - rozpočet kapitoly správce programu - NNV projektu	1 107 208 602		
757s	Výdaje OSS a dotace ze státního rozpočtu (VDS)	2 607 952 948	248 426 080	9,5
7595	RF - ostatní	11 900 000		
759s	Rezervní fond (RF)	11 900 000		
79zs	SOUHRN FINANČNÍCH ZDROJŮ	2 619 852 948	248 426 080	9,5
Výdaje SR na financování titulu č. 107V41		1 500 744 345	248 426 080	16,6

Titul:	Speciální síly AČR	Číslo titulu:	107V42
---------------	---------------------------	----------------------	---------------

Částky jsou zobrazovány v Kč

Číslo řádku	Název položky zdrojů a potřeb	Předp. výdaje 2018	Rozpočet 2019	Index 2019/2018
701s	Náklady přípravy a zabezpečení projektu	11 502 332	621 080	5,4
705s	Náklady na materiál, vodu a energie	2 323 000	11 600 000	499,4
707s	Náklady na nákup služeb	4 336 920		
709s	Náklady budov a staveb	88 359 871	167 278 359	189,3
711s	Náklady na stroje, zařízení a inventář	211 670 606	259 480 716	122,6
717s	Rezerva v nákladech	15 974 052	167 098 982	1 046,1
74ps	SOUHRN FINANČNÍCH POTŘEB	334 166 781	606 079 137	181,4
7570	VDS - rozpočet kapitoly správce programu	286 880 459	460 252 365	160,4
7570a	VDS - rozpočet kapitoly správce programu - NNV projektu	286 322		
757s	Výdaje OSS a dotace ze státního rozpočtu (VDS)	287 166 781	460 252 365	160,3
7595	RF - ostatní	47 000 000	145 826 772	310,3
759s	Rezervní fond (RF)	47 000 000	145 826 772	310,3
79zs	SOUHRN FINANČNÍCH ZDROJŮ	334 166 781	606 079 137	181,4
Výdaje SR na financování titulu č. 107V42		286 880 459	460 252 365	160,4

Titul:	Zapojení AČR do operací a pohotovostních sil II	Číslo titulu:	107V45
---------------	--	----------------------	---------------

Částky jsou zobrazovány v Kč

Číslo řádku	Název položky zdrojů a potřeb	Předp. výdaje 2018	Rozpočet 2019	Index 2019/2018
705s	Náklady na materiál, vodu a energie	15 166 730		
711s	Náklady na stroje, zařízení a inventář	300 069 592	178 100 000	59,4
713s	Náklady na nehmotný majetek	111 243		
717s	Rezerva v nákladech	64 178		
74ps	SOUHRN FINANČNÍCH POTŘEB	315 411 743	178 100 000	56,5
7570	VDS - rozpočet kapitoly správce programu	203 867 855	178 100 000	87,4
7570a	VDS - rozpočet kapitoly správce programu - NNV projektu	111 543 887		
757s	Výdaje OSS a dotace ze státního rozpočtu (VDS)	315 411 743	178 100 000	56,5
79zs	SOUHRN FINANČNÍCH ZDROJŮ	315 411 743	178 100 000	56,5
Výdaje SR na financování titulu č. 107V45		203 867 855	178 100 000	87,4

Titul: Udržení a rozvoj schopností zdravotnické podpory	Číslo titulu: 107V49
--	-----------------------------

Částky jsou zobrazovány v Kč

Číslo řádku	Název položky zdrojů a potřeb	Předp. výdaje 2018	Rozpočet 2019	Index 2019/2018
701s	Náklady přípravy a zabezpečení projektu	6 055 531	1 150 000	19,0
709s	Náklady budov a staveb	40 578 992	28 850 000	71,1
711s	Náklady na stroje, zařízení a inventář	246 414 608	151 400 000	61,4
717s	Rezerva v nákladech	67 444 277	39 000 000	57,8
74ps	SOUHRN FINANČNÍCH POTŘEB	360 493 408	220 400 000	61,1
7570	VDS - rozpočet kapitoly správce programu	348 060 000	220 400 000	63,3
7570a	VDS - rozpočet kapitoly správce programu - NNV projektu	12 433 408		
757s	Výdaje OSS a dotace ze státního rozpočtu (VDS)	360 493 408	220 400 000	61,1
79zs	SOUHRN FINANČNÍCH ZDROJŮ	360 493 408	220 400 000	61,1
Výdaje SR na financování titulu č. 107V49		348 060 000	220 400 000	63,3

Titul: Hradní stráž a Vojská kancelář prezidenta republiky	Číslo titulu: 107V51
---	-----------------------------

Částky jsou zobrazovány v Kč

Číslo řádku	Název položky zdrojů a potřeb	Předp. výdaje 2018	Rozpočet 2019	Index 2019/2018
701s	Náklady přípravy a zabezpečení projektu	78 650		
709s	Náklady budov a staveb	2 677 227		
711s	Náklady na stroje, zařízení a inventář	14 573 016		
74ps	SOUHRN FINANČNÍCH POTŘEB	17 328 893		
7570	VDS - rozpočet kapitoly správce programu	2 097 698		
7570a	VDS - rozpočet kapitoly správce programu - NNV projektu	15 231 195		
757s	Výdaje OSS a dotace ze státního rozpočtu (VDS)	17 328 893		
79zs	SOUHRN FINANČNÍCH ZDROJŮ	17 328 893		
Výdaje SR na financování titulu č. 107V51		2 097 698		

Titul: Hradní stráž a Vojská kancelář prezidenta republiky II	Číslo titulu: 107V52
--	-----------------------------

Částky jsou zobrazovány v Kč

Číslo řádku	Název položky zdrojů a potřeb	Předp. výdaje 2018	Rozpočet 2019	Index 2019/2018
701s	Náklady přípravy a zabezpečení projektu		16 100 000	
709s	Náklady budov a staveb	1 575 759		
711s	Náklady na stroje, zařízení a inventář	147 667 704	18 800 000	12,7
713s	Náklady na nehmotný majetek	18 961		
717s	Rezerva v nákladech	1 829 679		
74ps	SOUHRN FINANČNÍCH POTŘEB	151 092 102	34 900 000	23,1
7570	VDS - rozpočet kapitoly správce programu	151 092 102	34 900 000	23,1
757s	Výdaje OSS a dotace ze státního rozpočtu (VDS)	151 092 102	34 900 000	23,1
79zs	SOUHRN FINANČNÍCH ZDROJŮ	151 092 102	34 900 000	23,1
Výdaje SR na financování titulu č. 107V52		151 092 102	34 900 000	23,1

Titul: Udržení a rozvoj komunikační a informační podpory	Číslo titulu: 107V59
---	-----------------------------

Částky jsou zobrazovány v Kč

Číslo řádku	Název položky zdrojů a potřeb	Předp. výdaje 2018	Rozpočet 2019	Index 2019/2018
701s	Náklady přípravy a zabezpečení projektu	9 870 167	14 521 255	147,1
705s	Náklady na materiál, vodu a energie	770 544	21 722 000	2 819,0
707s	Náklady na nákup služeb	13 838 060	17 975 000	129,9
709s	Náklady budov a staveb	394 361 933	593 464 854	150,5
711s	Náklady na stroje, zařízení a inventář	664 815 891	676 315 068	101,7
713s	Náklady na nehmotný majetek	131 938 528	91 406 100	69,3
715s	Ostatní náklady realizace projektu		531 300	
717s	Rezerva v nákladech	44 866 393	1 440 000	3,2
74ps	SOUHRN FINANČNÍCH POTŘEB	1 260 461 515	1 417 375 577	112,4
7570	VDS - rozpočet kapitoly správce programu	1 233 691 637	1 389 045 254	112,6
7570a	VDS - rozpočet kapitoly správce programu - NNV projektu	16 394 395		
757s	Výdaje OSS a dotace ze státního rozpočtu (VDS)	1 250 086 032	1 389 045 254	111,1
7595	RF - ostatní	10 375 484	28 330 323	273,1
759s	Rezervní fond (RF)	10 375 484	28 330 323	273,1
79zs	SOUHRN FINANČNÍCH ZDROJŮ	1 260 461 515	1 417 375 577	112,4
	Výdaje SR na financování titulu č. 107V59	1 233 691 637	1 389 045 254	112,6

Titul: Udržení a rozvoj schopností nadzvukového letectva	Číslo titulu: 107V62
---	-----------------------------

Částky jsou zobrazovány v Kč

Číslo řádku	Název položky zdrojů a potřeb	Předp. výdaje 2018	Rozpočet 2019	Index 2019/2018
705s	Náklady na materiál, vodu a energie	30 043 780		
707s	Náklady na nákup služeb	1 798 771 347	1 303 931 000	72,5
711s	Náklady na stroje, zařízení a inventář	270 757 070		
727s	Ostatní finanční potřeby	51 282 015	47 432 000	92,5
74ps	SOUHRN FINANČNÍCH POTŘEB	2 150 854 212	1 351 363 000	62,8
7570	VDS - rozpočet kapitoly správce programu	2 092 499 873	1 351 363 000	64,6
7570a	VDS - rozpočet kapitoly správce programu - NNV projektu	58 354 339		
757s	Výdaje OSS a dotace ze státního rozpočtu (VDS)	2 150 854 212	1 351 363 000	62,8
79zs	SOUHRN FINANČNÍCH ZDROJŮ	2 150 854 212	1 351 363 000	62,8
	Výdaje SR na financování titulu č. 107V62	2 092 499 873	1 351 363 000	64,6

Titul: Udržení a rozvoj schopností logistiky AČR	Číslo titulu: 107V63
---	-----------------------------

Částky jsou zobrazovány v Kč

Číslo řádku	Název položky zdrojů a potřeb	Předp. výdaje 2018	Rozpočet 2019	Index 2019/2018
709s	Náklady budov a staveb	3 550 297		
711s	Náklady na stroje, zařízení a inventář	237 391 335		
74ps	SOUHRN FINANČNÍCH POTŘEB	240 941 632		
7570a	VDS - rozpočet kapitoly správce programu - NNV projektu	237 391 336		
757s	Výdaje OSS a dotace ze státního rozpočtu (VDS)	237 391 336		
7595	RF - ostatní	3 550 296		
759s	Rezervní fond (RF)	3 550 296		
79zs	SOUHRN FINANČNÍCH ZDROJŮ	240 941 632		

Výdaje SR na financování titulu č. 107V63

Titul: Udržení a rozvoj schopností zdravotnického zabezpečení AČR	Číslo titulu: 107V64
--	-----------------------------

Částky jsou zobrazovány v Kč

Číslo řádku	Název položky zdrojů a potřeb	Předp. výdaje 2018	Rozpočet 2019	Index 2019/2018
717s	Rezerva v nákladech			
74ps	SOUHRN FINANČNÍCH POTŘEB			
Výdaje SR na financování titulu č. 107V64				

Titul: Udržení a rozvoj schopností pozemních sil AČR	Číslo titulu: 107V68
---	-----------------------------

Částky jsou zobrazovány v Kč

Číslo řádku	Název položky zdrojů a potřeb	Předp. výdaje 2018	Rozpočet 2019	Index 2019/2018
701s	Náklady přípravy a zabezpečení projektu	12 568 638	1 177 845	9,4
709s	Náklady budov a staveb	108 606 656	27 046 341	24,9
711s	Náklady na stroje, zařízení a inventář	407 061 295	162 796 547	40,0
713s	Náklady na nehmotný majetek	5 142 500		
717s	Rezerva v nákladech	199 117 439		
74ps	SOUHRN FINANČNÍCH POTŘEB	732 496 529	191 020 733	26,1
7570	VDS - rozpočet kapitoly správce programu	482 792 514	128 895 461	26,7
7570a	VDS - rozpočet kapitoly správce programu - NNV projektu	199 009 811		
757s	Výdaje OSS a dotace ze státního rozpočtu (VDS)	681 802 325	128 895 461	18,9
7595	RF - ostatní	50 694 204	62 125 272	122,5
759s	Rezervní fond (RF)	50 694 204	62 125 272	122,5
79zs	SOUHRN FINANČNÍCH ZDROJŮ	732 496 529	191 020 733	26,1
Výdaje SR na financování titulu č. 107V68		482 792 514	128 895 461	26,7

Titul: Udržení a rozvoj schopností logistické podpory	Číslo titulu: 107V69
--	-----------------------------

Částky jsou zobrazovány v Kč

Číslo řádku	Název položky zdrojů a potřeb	Předp. výdaje 2018	Rozpočet 2019	Index 2019/2018
701s	Náklady přípravy a zabezpečení projektu	29 056 651	27 681 986	95,3
705s	Náklady na materiál, vodu a energie		994 400	
707s	Náklady na nákup služeb	12 192 000		
709s	Náklady budov a staveb	104 893 845	394 544 176	376,1
711s	Náklady na stroje, zařízení a inventář	333 042 928	944 077 469	283,5
713s	Náklady na nehmotný majetek	101 506		
717s	Rezerva v nákladech	44 226 570	21 600 000	48,8
74ps	SOUHRN FINANČNÍCH POTŘEB	523 513 500	1 388 898 031	265,3
7570	VDS - rozpočet kapitoly správce programu	493 919 000	1 334 830 531	270,3
7570a	VDS - rozpočet kapitoly správce programu - NNV projektu	20 000 000		
757s	Výdaje OSS a dotace ze státního rozpočtu (VDS)	513 919 000	1 334 830 531	259,7
7595	RF - ostatní	9 594 500	54 067 500	563,5
759s	Rezervní fond (RF)	9 594 500	54 067 500	563,5
79zs	SOUHRN FINANČNÍCH ZDROJŮ	523 513 500	1 388 898 031	265,3
Výdaje SR na financování titulu č. 107V69		493 919 000	1 334 830 531	270,3

Titul: Strategické řízení obrany státu	Číslo titulu: 107V70
--	------------------------------------

Částky jsou zobrazovány v Kč

Číslo řádku	Název položky zdrojů a potřeb	Předp. výdaje 2018	Rozpočet 2019	Index 2019/2018
707s	Náklady na nákup služeb	728 044		
74ps	SOUHRN FINANČNÍCH POTŘEB	728 044		
7595	RF - ostatní	728 044		
759s	Rezervní fond (RF)	728 044		
79zs	SOUHRN FINANČNÍCH ZDROJŮ	728 044		
Výdaje SR na financování titulu č. 107V70				

Titul: Zajištění činnosti ústředního správního úřadu, obnova a rozvoj NI	Číslo titulu: 107V72
--	------------------------------------

Částky jsou zobrazovány v Kč

Číslo řádku	Název položky zdrojů a potřeb	Předp. výdaje 2018	Rozpočet 2019	Index 2019/2018
709s	Náklady budov a staveb	16 489 963		
74ps	SOUHRN FINANČNÍCH POTŘEB	16 489 963		
766s	Předpokládané zdroje financování	16 489 963		
79zs	SOUHRN FINANČNÍCH ZDROJŮ	16 489 963		
Výdaje SR na financování titulu č. 107V72				

Titul: Zabezpečení služby zřízenými státními organizacemi MO, obnova a rozvoj infrastruktury státních organizací MO	Číslo titulu: 107V73
---	------------------------------------

Částky jsou zobrazovány v Kč

Číslo řádku	Název položky zdrojů a potřeb	Předp. výdaje 2018	Rozpočet 2019	Index 2019/2018
701s	Náklady přípravy a zabezpečení projektu	342 795		
709s	Náklady budov a staveb	10 598 414		
717s	Rezerva v nákladech	332 410		
74ps	SOUHRN FINANČNÍCH POTŘEB	11 273 619		
767s	Vlastní zdroje účastníka programu (VZ)	10 988 667		
773s	Dotace poskytnuté ze státních fondů	284 952		
79zs	SOUHRN FINANČNÍCH ZDROJŮ	11 273 619		
Výdaje SR na financování titulu č. 107V73				

Titul: Zabezpečení civilně-správní části MO a státní příspěvkové organizace	Číslo titulu: 107V75
---	------------------------------------

Částky jsou zobrazovány v Kč

Číslo řádku	Název položky zdrojů a potřeb	Předp. výdaje 2018	Rozpočet 2019	Index 2019/2018
701s	Náklady přípravy a zabezpečení projektu	65 982 986	56 057 261	85,0
707s	Náklady na nákup služeb		490 000	
709s	Náklady budov a staveb	1 211 061 232	1 355 873 093	112,0
711s	Náklady na stroje, zařízení a inventář	427 040 900	151 361 091	35,4
713s	Náklady na nehmotný majetek	27 157 200	24 900 000	91,7
717s	Rezerva v nákladech	222 143 641	292 445 900	131,6
727s	Ostatní finanční potřeby	24 200		
74ps	SOUHRN FINANČNÍCH POTŘEB	1 953 410 159	1 881 127 345	96,3

7570	VDS - rozpočet kapitoly správce programu	675 987 565	1 673 394 791	247,5
7570a	VDS - rozpočet kapitoly správce programu - NNV projektu	45 182		
7573	VDS - zdroje strukturálních fondů EU	10 784 735		
7574	VDS - zdroje Fondu soudržnosti EU	3 500 000	93 000 000	2 657,1
7574a	VDS - zdroje Fondu soudržnosti EU - NNV projektu	32 000 000		
757M	VDS – Zdroje z výnosů emisních povolenek (NZÚ) – převod z kapitoly MŽP	10 584 765		
757s	Výdaje OSS a dotace ze státního rozpočtu (VDS)	732 902 247	1 766 394 791	241,0
7595	RF - ostatní	983 967 353	8 226 373	0,8
759s	Rezervní fond (RF)	983 967 353	8 226 373	0,8
767s	Vlastní zdroje účastníka programu (VZ)	220 943 123	106 506 180	48,2
775s	Jiné zdroje tuzemské	15 597 436		
79zs	SOUHRN FINANČNÍCH ZDROJŮ	1 953 410 159	1 881 127 345	96,3
Výdaje SR na financování titulu č. 107V75		700 857 066	1 766 394 791	252,0

Titul:	Vojenská policie	Číslo titulu:	107V79
---------------	-------------------------	----------------------	---------------

Částky jsou zobrazovány v Kč

Číslo řádku	Název položky zdrojů a potřeb	Předp. výdaje 2018	Rozpočet 2019	Index 2019/2018
701s	Náklady přípravy a zabezpečení projektu	1 027 341	1 320 000	128,5
709s	Náklady budov a staveb	36 549 612	5 610 000	15,3
711s	Náklady na stroje, zařízení a inventář	94 446 389	269 352 817	285,2
713s	Náklady na nehmotný majetek	5 302 460	1 650 000	31,1
717s	Rezerva v nákladech	2 158 267	98 275 000	4 553,4
74ps	SOUHRN FINANČNÍCH POTŘEB	139 484 068	376 207 817	269,7
7570	VDS - rozpočet kapitoly správce programu	99 856 511	376 207 817	376,7
7570a	VDS - rozpočet kapitoly správce programu - NNV projektu	15 821 736		
757s	Výdaje OSS a dotace ze státního rozpočtu (VDS)	115 678 247	376 207 817	325,2
7595	RF - ostatní	23 805 821		
759s	Rezervní fond (RF)	23 805 821		
79zs	SOUHRN FINANČNÍCH ZDROJŮ	139 484 068	376 207 817	269,7
Výdaje SR na financování titulu č. 107V79		99 856 511	376 207 817	376,7

Titul:	Státní sportovní reprezentace	Číslo titulu:	107V80
---------------	--------------------------------------	----------------------	---------------

Částky jsou zobrazovány v Kč

Číslo řádku	Název položky zdrojů a potřeb	Předp. výdaje 2018	Rozpočet 2019	Index 2019/2018
701s	Náklady přípravy a zabezpečení projektu	376 976		
709s	Náklady budov a staveb	32 219 323		
711s	Náklady na stroje, zařízení a inventář	3 913 682		
717s	Rezerva v nákladech	8 317 656		
74ps	SOUHRN FINANČNÍCH POTŘEB	44 827 637		
7570	VDS - rozpočet kapitoly správce programu	364 472		
7570c	VDS - rozpočet kapitoly správce programu - NNV projektu- nezapojené	616 171		
757s	Výdaje OSS a dotace ze státního rozpočtu (VDS)	980 643		
7595	RF - ostatní	43 846 994		
759s	Rezervní fond (RF)	43 846 994		
79zs	SOUHRN FINANČNÍCH ZDROJŮ	44 827 637		
Výdaje SR na financování titulu č. 107V80		364 472		

Titul: Státní sportovní reprezentace II	Číslo titulu: 107V81
--	-----------------------------

Částky jsou zobrazovány v Kč

Číslo řádku	Název položky zdrojů a potřeb	Předp. výdaje 2018	Rozpočet 2019	Index 2019/2018
701s	Náklady přípravy a zabezpečení projektu	3 089 885	3 413 820	110,5
709s	Náklady budov a staveb	54 491 620	26 495 745	48,6
711s	Náklady na stroje, zařízení a inventář	3 718 998	39 123 435	1 052,0
717s	Rezerva v nákladech	2 627 916		
74ps	SOUHRN FINANČNÍCH POTŘEB	63 928 419	69 033 000	108,0
7570	VDS - rozpočet kapitoly správce programu	54 190 243	69 033 000	127,4
757s	Výdaje OSS a dotace ze státního rozpočtu (VDS)	54 190 243	69 033 000	127,4
7595	RF - ostatní	9 738 176		
759s	Rezervní fond (RF)	9 738 176		
79zs	SOUHRN FINANČNÍCH ZDROJŮ	63 928 419	69 033 000	108,0
	Výdaje SR na financování titulu č. 107V81	54 190 243	69 033 000	127,4

Titul: Zachování a obnova historických hodnot	Číslo Titulu: 107D19
--	-----------------------------

Identifikační číslo	Název projektu	Okres realizace					Typ
Kód řádku zdroje	Výdaje celkem	Z toho v roce					od 1.1.2022
		Do 31.12.2017	2018	2019	2020	2021	

Krátkodobé projekty							
107D191001901	Znojmo - oprava válečného hrobu a pomníku obětem světových válek	Znojmo					EA1
5570	112 000			112 000			
5570a	32 000		32 000				
5679	37 000			37 000			
107D191001902	Vratislávka - oprava pomníku obětem 1. světové války	Brno - venkov					EA1
5570	120 000			120 000			
5679	31 000			31 000			
107D191001903	Nemochovice - oprava válečného hrobu obětí 2. světové války	Vyškov					EA1
5570	112 000			112 000			
5679	28 000			28 000			
107D191001904	Chvalnov-Lisky - rekonstrukce pomníku obětem 1. světové války	Kroměříž					EA1
5570	232 000			232 000			
5679	58 000			58 000			
107D191001905	Svijany - oprava válečných hrobů a pomníků obětem prusko-rakouské války r. 1866	Liberec					EA1
5570	222 000			222 000			
5679	56 000			56 000			
107D191001906	Dlouhomilov - oprava pomníku obětem světových válek	Šumperk					EA1
5570	305 000			305 000			
5679	77 000			77 000			
107D191001907	Římskokatolická farnost Velká nad Veličkou - oprava pomníku obětem světových válek	Hodonín					EA1
5570	83 000			83 000			
5679	21 000			21 000			
107D191001908	Tuhaň - oprava památníku obětem světových válek	Mělník					EA1
5570	74 000			74 000			
5679	19 000			19 000			
107D191001909	Mikulovice - oprava památníku obětem 1. světové války	Třebíč					EA1
5570	192 000			192 000			
5679	49 000			49 000			
107D191001910	Rodinov - oprava pomníku obětem 1. světové války	Pelhřimov					EA1
5570	400 000			400 000			
5679	141 000			141 000			
107D191001911	Jablonec nad Nisou - oprava pomníku obětem 1. světové války	Jablonec nad Nisou					EA1
5570	305 000			305 000			
5679	77 000			77 000			

107D191001912	Ústí nad Labem - oprava pomníku obětem 1. světové války				Ústí nad Labem	EA1
5570	50 000			50 000		
5679	240 000			240 000		
107D191001913	Mezno - oprava pomníku obětem 1. světové války				Benešov	EA1
5570	67 000			67 000		
5679	17 000			17 000		
107D191001914	Hlízov - oprava památníku obětem 1. světové války				Kutná Hora	EA1
5570	336 000			336 000		
5679	84 000			84 000		
107D191001915	Křekov - oprava památníku obětem 2. světové války				Zlín	EA1
5570	107 000			107 000		
5679	27 000			27 000		
107D191001916	Lukov - oprava památníku obětem 1. světové války				Třebíč	EA1
5570	217 000			217 000		
5679	58 000			58 000		
107D191001917	Jedomělice - oprava pomníku obětem 1. světové války				Kladno	EA1
5570	90 000			90 000		
5679	25 000			25 000		
107D191001918	Razová - oprava pomníku obětem 1. světové války				Bruntál	EA1
5570	95 000			95 000		
5679	29 000			29 000		
107D191001919	Radkov - oprava památníku obětem 1. světové války				Jihlava	EA1
5570	180 000			180 000		
5679	45 000			45 000		
107D191001920	Dobrá - oprava pomníku obětem 2. světové války				Frýdek - Místek	EA1
5570	136 000			136 000		
5679	35 000			35 000		
107D191001921	Lužec nad Cidlinou - oprava pomníku obětem 1. světové války				Hradec Králové	EA1
5570	131 000			131 000		
5679	32 000			32 000		
107D191001922	Hulice - oprava památníku obětem světových válek				Benešov	EA1
5570	222 000			222 000		
5679	56 000			56 000		
107D191001923	Polní Voděradý - oprava pomníku obětem 1. světové války				Kolín	EA1
5570	154 000			154 000		
5679	39 000			39 000		
107D191001924	Opava - oprava válečného hrobu obětí prusko-rakouské války r. 1866				Opava	EA1
5570	310 000			310 000		
5679	78 000			78 000		
107D191001925	Litomyšl - oprava pomníku obětem světových válek				Svitavy	EA1

5570	95 000			95 000			
5679	28 000			28 000			
107D191001926	Vysoké - oprava pomníku obětem 1. světové války				Žďár nad Sázavou	EA1	
5570	240 000			240 000			
5679	113 000			113 000			
107D191001927	Stašov - oprava pomníku obětem 1. světové války				Svitavy	EA1	
5570	303 000			303 000			
5679	76 000			76 000			
107D191001928	Ostřetín - oprava pomníku obětem světových válek				Pardubice	EA1	
5570	93 000			93 000			
5679	24 000			24 000			
107D191001929	Tvarožná Lhota - oprava pomníků obětem světových válek				Hodonín	EA1	
5570	236 000			236 000			
5679	59 000			59 000			
107D191001930	Vratimov - oprava pomníku obětem světových válek				Ostrava - město	EA1	
5570	103 000			103 000			
5679	26 000			26 000			
107D191001931	Vysoké Studnice - oprava pomníků obětem světových válek				Jihlava	EA1	
5570	353 000			353 000			
5679	94 000			94 000			
107D191001932	Kácov - oprava památníku obětem světových válek				Kutná Hora	EA1	
5570	132 000			132 000			
5679	34 000			34 000			
107D191001933	Kozmice - oprava pomníku obětem světových válek				Opava	EA1	
5570	260 000			260 000			
5679	265 000			265 000			
107D191001934	Římskokatolická farnost Mysločovice - Obec Mysločovice - oprava pomníku obětem 1. světové války				Zlín	EA1	
5570	307 000			307 000			
5679	77 000			77 000			
107D191001937	Horní Benešov - rekonstrukce válečného hrobu obětí 1. světové války				Bruntál	EA1	
6570	536 000			536 000			
6679	134 000			134 000			
107D191001938	Křimov - rekonstrukce pomníku obětem světových válek				Chomutov	EA1	
6570	95 000			95 000			
6679	50 000			50 000			
5679	8 000			8 000			
107D191001939	Horní Habartice - rekonstrukce pomníku obětem 1. světové války				Děčín	EA1	
6570	590 000			590 000			
6679	590 000			590 000			
107D191001940	ARCHA 13 o.p.s. - výstavba pomníku obětem 1. světové války				Liberec	EA1	
6570	1 900 000			1 900 000			

6679	2 500 000			2 500 000			
107D191001941	Němčice - renovace památníku obětem 1. světové války				Pardubice	EA1	
6570	126 000			126 000			
6679	42 000			42 000			
107D191001942	Fulnek - obnova pomníku obětem 1. světové války				Nový Jičín	EA1	
6570	629 000			629 000			
6679	158 000			158 000			
Krátkodobé projekty v roce 2019 celkem				15 887 000			
Krátkodobé projekty v roce 2019 SR				10 250 000			
Střednědobé projekty							
107D191001819	Olomouc - oprava mauzolea obětí 1. světové války - II. etapa				Olomouc	EA4	
5570	2 928 000		2 000 000	928 000			
5679	2 227 000		1 994 000	233 000			
107D191001935	Nové Město na Moravě - výstavba válečného hrobu obětem 2. světové války				Žďár nad Sázavou	EA1	
6570	339 000			189 000	150 000		
6679	91 000			53 000	38 000		
107D191001936	Damnice - rekonstrukce pomníku obětem 1. světové války				Znojmo	EA1	
6570	792 000			633 000	159 000		
6679	198 000			158 000	40 000		
Střednědobé projekty v roce 2019 celkem				2 194 000			
Střednědobé projekty v roce 2019 SR				1 750 000			
Celkem v roce 2019 za titul 107D19:				18 081 000			
Z toho v roce 2019 výdaje státního rozpočtu:				12 000 000			

Titul:	Strategický program pozemních sil	Číslo Titulu:	107V08
---------------	--	----------------------	---------------

Identifikační číslo	Název projektu	Okres realizace	Typ			
Kód řádku zdroje	Výdaje celkem	Z toho v roce				od 1.1.2022
		Do 31.12.2017	2018	2019	2020	

Krátkodobé projekty							
107V081001814	Taktický soubojový simulátor TTS - rota plus - nákup				Hlavní město Praha	E2	
5570	2 852 004			2 852 004			
6570	191 299 154			191 299 154			
107V081001816	Kulomet, 2. etapa - nákup				Hlavní město Praha	EA2	
5570	10 412 120			10 412 120			
6570	50 587 880			50 587 880			
107V081001917	Varovné systémy krátkého dosahu VSKD - nákup				Hlavní město Praha	E2	
6570	11 600 000			11 600 000			
107V081001918	Zařízení pro geodetické a geofyzikální zabezpečení 2019 - nákup				Hlavní město Praha	E2	
6570	3 400 000			3 400 000			
107V081002302	Simulátor nárazu vozidla - nákup				Hlavní město Praha	E2	

6570	3 000 000			3 000 000			
107V081002303	Simulátor převrácení vozidla - nákup				Hlavní město Praha	E2	
6570	3 000 000			3 000 000			
107V082001773	Hranice - výstavba parkoviště s oplocením - realizace				Přerov	E2	
6570	20 000 000			20 000 000			
107V082001786	Karlovy Vary - administrativní budova - rekonstrukce				Karlovy Vary	E2	
6570	11 800 000			11 800 000			
107V082001787	Jince - sportoviště - rekonstrukce				Příbram	E2	
6570	29 000 000			29 000 000			
107V082001788	Strakonice - sportoviště - rekonstrukce				Strakonice	E2	
6570	20 000 000			20 000 000			
Krátkodobé projekty v roce 2019 celkem				356 951 158			
Krátkodobé projekty v roce 2019 SR				356 951 158			
Střednědobé projekty							
107V081001807	Zařízení pro měření elektrostatického potenciálu - nákup				Hlavní město Praha	E2	
5570	900 000			900 000			
6570	6 300 000			2 700 000	3 600 000		
107V081001808	Zařízení pro zobrazení meteokanálu z přehledových letištních RL - nákup				Hlavní město Praha	EA1	
5570	650 000		650 000				
6570	5 332 000		1 333 000	3 999 000			
107V081001815	Taktický souborový simulátor TSS - MOUT - nákup				Hlavní město Praha	E2	
5570	1 423 422				1 423 422		
6570	111 489 402			18 615 890	92 873 512		
107V081001817	ASVŘP - životní cyklus - 2.část				Hlavní město Praha	E2	
5570	5 600 000				5 600 000		
6570	151 275 000		14 900 000	64 600 000	71 775 000		
107V081001825	Souprava pro radiosondážní měření atmosféry - 2. etapa				Hlavní město Praha	EA1	
6570	37 148 260		14 648 260	22 500 000			
107V081001831	Simulátor střelby z ručních zbraní - nákup				Hlavní město Praha	EA1	
5570	1 000 000			500 000	500 000		
6570	23 000 000			11 500 000	11 500 000		
107V081001901	Pasivní sledovací systém DPET - nákup				Hlavní město Praha	E2	
6570	780 000 000			124 000 000	656 000 000		
107V081001906	Technické zhodnocení SW GIS - ELA				Hlavní město Praha	EA1	
6570	16 500 000			5 500 000	5 500 000	5 500 000	
107V081001923	Modulární bojový komplet MBK pro průzkumné jednotky - nákup				Hlavní město Praha	E2	
6570	128 450 000			105 750 000	22 700 000		
107V081001926	Nizkoprofilový nosič taktické výstroje 2017 - nákup				Hlavní město Praha	EA1	
6570	150 000 000			108 000 000	42 000 000		

107V082001643	Tábor, Klokoty - výstavba speciálního skladu				Tábor		E2
6570	60 800 000		8 000 000	52 800 000			
107V082001649	Boletice - výstavba výdejny PHM				Český Krumlov		EA1
6570	11 000 000		3 400 000	7 600 000			
107V082001650	Libavá - výstavba výdejny PHM				Olomouc		EA1
6570	10 500 000		2 000 000	8 500 000			
107V082001653	Propojení CSTT se simulačními centry NATO - realizace				Vyškov		E2
6570	430 000 000		130 000 000	100 000 000	200 000 000		
107V082001702	Praha - rekonstrukce budovy pro ÚH AČR - realizace				Hlavní město Praha		E2
6570	60 000 000		10 000 000	50 000 000			
107V082001742	Jindřichův Hradec - výstavba garáží pro KOV				Jindřichův Hradec		EA1
6570	14 950 000		5 000 000	9 950 000			
107V082001771	Bučovice - rekonstrukce garáží pro KOV - realizace				Vyškov		EA1
6570	47 550 000		7 550 000	40 000 000			
107V082001812	Vyškov - rekonstrukce skladu zbraní a příručního skladu munice				Vyškov		EA1
6570	88 988 683		8 500 000	80 488 683			
107V082001813	Vyškov - výstavba mycí haly - realizace				Vyškov		EA1
6570	60 185 000		10 000 000	44 200 000	5 985 000		
107V082001815	Pardubice - Letecká kasárna, rekonstrukce b. č. 003 - realizace				Pardubice		E2
6570	15 000 000		14 951 600	48 400			
107V082001817	Liberec - výstavba stacionární laboratoře				Liberec		E2
6570	50 315 000		42 315 000	8 000 000			
107V082001822	Chrudim - nástavba 4. nadzemního podlaží budovy č. 1				Chrudim		EA1
6570	28 400 000		600 000	15 600 000	12 200 000		
107V082001902	Hranice - výstavba dílen oprav techniky				Přerov		EA1
6570	56 120 000		3 000 000	33 120 000	20 000 000		
107V082001941	Vyškov - dostavba garáží č. 009 a 010 ve stálém parku techniky				Vyškov		EA1
6570	100 000 000		10 000 000	50 000 000	40 000 000		
Střednědobé projekty v roce 2019 celkem			893 170 173				
Střednědobé projekty v roce 2019 SR			893 170 173				
Dlouhodobé projekty							
107V081001821	Upgrade SW CBRN Analysis				Hlavní město Praha		EA2
5570	24 000 000		12 000 000	4 000 000	4 000 000	4 000 000	
107V081001909	Lehké obrněné vozidlo CBRN - nákup				Hlavní město Praha		EA2
6570	5 110 918 360		625 000 000	1 375 000 000	808 206 440	1 151 355 960	
107V081002131	Taktický rušič pásem STARKOM - nákup				Hlavní město Praha		E2
6570	960 000 000		100 000 000	380 000 000	240 000 000	240 000 000	
107V081002227	Systém řízení palby dělostřelectva - nákup				Hlavní město Praha		E2

5570	90 000 000			55 300 000	20 000 000	7 350 000	7 350 000
6570	820 000 000			247 700 000	280 000 000	66 150 000	226 150 000
107V081009999	Agregace výdajů na zajištění cílů programu 107V081 pro období 2017-2026			Hlavní město Praha			E2
5570	1 636 785 183		11 288 468		298 456 715	419 020 000	419 020 000
6570	93 695 157 042		76 105 472	163 773 000		9 707 907 809	21 833 914 040
Dlouhodobé projekty v roce 2019 celkem				1 945 773 000			
Dlouhodobé projekty v roce 2019 SR				1 945 773 000			
Celkem v roce 2019 za titul 107V08:				3 195 894 331			
Z toho v roce 2019 výdaje státního rozpočtu:				3 195 894 331			

Titul:	Zachování a obnova historických hodnot	Číslo Titulu:	107V19
---------------	---	----------------------	---------------

Identifikační číslo	Název projektu	Okres realizace					Typ
Kód řádku zdroje	Výdaje celkem	Z toho v roce					od 1.1.2022
		Do 31.12.2017	2018	2019	2020	2021	

Střednědobé projekty							
107V191005005	Peněžní dary do zahraničí na péči o válečné hroby v letech 2017 až 2020			Hlavní město Praha			EA6b
5570	12 798 999	3 999 999	3 799 000	5 000 000			
Střednědobé projekty v roce 2019 celkem				5 000 000			
Střednědobé projekty v roce 2019 SR				5 000 000			
Celkem v roce 2019 za titul 107V19:				5 000 000			
Z toho v roce 2019 výdaje státního rozpočtu:				5 000 000			

Titul:	Zajištění kompatibility mobilních komunikačních prostředků velení a řízení pozemních sil AČR	Číslo Titulu:	107V22
---------------	---	----------------------	---------------

Identifikační číslo	Název projektu	Okres realizace					Typ
Kód řádku zdroje	Výdaje celkem	Z toho v roce					od 1.1.2022
		Do 31.12.2017	2018	2019	2020	2021	

Dlouhodobé projekty							
107V221001801	Kolová obrněná vozidla velitelsko- štábní a spojovací PANDUR - nákup			Hlavní město Praha			EA6b
5570	2 567 415			2 567 415			
6570	2 042 126 542	620 809 860		420 319 484	846 669 246	154 327 952	
Dlouhodobé projekty v roce 2019 celkem				422 886 899			
Dlouhodobé projekty v roce 2019 SR				422 886 899			
Celkem v roce 2019 za titul 107V22:				422 886 899			
Z toho v roce 2019 výdaje státního rozpočtu:				422 886 899			

Titul:	Strategický program udržení a rozvoje schopností Vzdušných sil AČR	Číslo Titulu:	107V32
---------------	---	----------------------	---------------

Identifikační číslo	Název projektu	Okres realizace					Typ
Kód řádku zdroje	Výdaje celkem	Z toho v roce					od 1.1.2022
		Do 31.12.2017	2018	2019	2020	2021	

Krátkodobé projekty							
----------------------------	--	--	--	--	--	--	--

107V321001015	Licence pro údržbu motorů L-159 - nákup				Hlavní město Praha		E2
6570	6 000 000			6 000 000			
107V321001016	Komplexní trenážer KTL-159 - modernizace				Hlavní město Praha		E2
6570	10 000 000			10 000 000			
107V321002001	Víceúčelové vrtulníky - nákup				Hlavní město Praha		E2
6570	636 227 000			636 227 000			
107V321002020	Palubní jeřáb Mi17/171Š - nákup				Hlavní město Praha		E2
6570	96 000 000			96 000 000			
107V321002024	Přípravky pro vrtulníky W-3A - nákup				Hlavní město Praha		E2
6570	2 000 000			2 000 000			
107V321005006	Zdroj elektrický letištní mobilní - nákup				Hlavní město Praha		E2
6570	21 000 000			21 000 000			
Krátkodobé projekty v roce 2019 celkem				771 227 000			
Krátkodobé projekty v roce 2019 SR				771 227 000			
Střednědobé projekty							
107V321001002	Multifunkční display - nákup				Hlavní město Praha		E2
5570	10 000 000		5 440 000	4 560 000			
6570	40 000 000		20 000 000	20 000 000			
107V321002002	Letouny C-295M CASA - modernizace				Hlavní město Praha		E2
6570	249 000 000			139 000 000	110 000 000		
107V321002005	Letecká přilba pro posádky vrtulníků - nákup				Hlavní město Praha		EA1
5570	170 000		170 000				
6570	25 770 000		7 830 000	17 940 000			
107V321002006	EVS pro vrtulníky LZS a SAR				Hlavní město Praha		E2
5570	300 000		300 000				
6570	37 700 000		17 700 000	10 000 000	10 000 000		
107V321002007	Měřicí aparatura obletové laboratoře - nákup				Hlavní město Praha		E2
5570	40 300 000			36 300 000	4 000 000		
6570	58 700 000			58 700 000			
107V321002018	Materiál krypto pro letadla AČR - nákup				Hlavní město Praha		EA1
6570	75 000 000		40 000 000	35 000 000			
107V321002019	Vrtulníky Mi-171Š SOATU - modernizace				Hlavní město Praha		E2
5570	300 000			300 000			
6570	89 700 000			53 700 000	36 000 000		
107V321002022	Záchraná letecká vesta - nákup				Hlavní město Praha		EA1
5570	4 980 000			2 490 000	2 490 000		
6570	19 020 000			9 510 000	9 510 000		
107V321003003	Radiový automobil letectva RAL-20 - nákup				Hlavní město Praha		EA1
5570	1 758 000				1 758 000		
6570	40 242 000		1 000 000	1 000 000	38 242 000		

107V321003004	Systém přesného přístrojového přiblížení - nákup				Hlavní město Praha		E2
5570	4 080 000			1 020 000	2 040 000	1 020 000	
6570	179 920 000			47 980 000	87 960 000	43 980 000	
107V321005003	Tahač letadel - nákup				Hlavní město Praha		EA4b
6570	26 315 080		13 157 540	13 157 540			
107V321005017	Zametač motorový kompaktní - nákup				Hlavní město Praha		E2
6570	56 000 000			28 000 000	28 000 000		
107V321005024	Speciální padáky - nákup				Hlavní město Praha		EA2
6570	48 000 000			24 000 000	12 000 000	12 000 000	
107V322002006	Praha - Kbely, pojižďecí dráhy - rekonstrukce				Hlavní město Praha		EA4b
6570	158 873 416		115 180 000	43 693 416			
107V322002011	Praha - Kbely - budova požární stanice - realizace				Hlavní město Praha		E2
6570	276 411 400			50 000 000	180 000 000	46 411 400	
107V322002015	Praha - rekonstrukce zdvihacího zařízení v KJB č.10, Kbely				Praha - západ		EA1
6570	1 250 000		150 000	1 100 000			
107V322005002	Náměšť - výstavba multiskladu - realizace				Třebíč		E2
6570	488 428 663			136 000 000	236 428 663	116 000 000	
107V322005006	CRC Hlavenec - rekonstrukce skladové haly na stanici vojenské hasičské jednotky				Praha - východ		EA1
6570	51 000 000			9 000 000	42 000 000		
Střednědobé projekty v roce 2019 celkem				742 450 956			
Střednědobé projekty v roce 2019 SR				742 450 956			
Dlouhodobé projekty							
107V321002004	Systém podpory provozu A-319 AIRMAN - nákup				Hlavní město Praha		EA1
5570	4 189 900		989 900	800 000	800 000	800 000	800 000
6570	2 710 100		2 710 100				
107V321005007	Ohříváč vzduchu letištní - nákup				Hlavní město Praha		E2
6570	56 280 000			11 000 000	18 000 000	18 080 000	9 200 000
107V321005023	Záchranné padáky - nákup				Hlavní město Praha		EA4b
6570	10 247 490	2 486 550	2 536 160	2 586 980	2 637 800		
Dlouhodobé projekty v roce 2019 celkem				14 386 980			
Dlouhodobé projekty v roce 2019 SR				14 386 980			
Celkem v roce 2019 za titul 107V32:				1 528 064 936			
Z toho v roce 2019 výdaje státního rozpočtu:				1 528 064 936			

Titul:	Rozvoj Vojenského zpravodajství III	Číslo Titulu:	107V33
---------------	--	----------------------	---------------

Identifikační číslo	Název projektu	Okres realizace					Typ
Kód řádku zdroje	Výdaje celkem	Z toho v roce					od 1.1.2022
		Do 31.12.2017	2018	2019	2020	2021	

Krátkodobé projekty

107V331000033	LOKALITA č. 1 - rekonstrukce budovy č. 1				Hlavní město Praha	E2
6570	10 000 000			10 000 000		
Krátkodobé projekty v roce 2019 celkem				10 000 000		
Krátkodobé projekty v roce 2019 SR				10 000 000		
Střednědobé projekty						
107V331000172	LOKALITA č. 2 - stavební úpravy pro dílny v B1 a B23				Hlavní město Praha	EA6b
6570	41 565 978	1 788 078	25 591 100	14 186 800		
107V331001002	LOKALITA č. 7 - rekonstrukce budovy č. 3				Hlavní město Praha	EA4b
6570	100 256 800			30 000 000	70 256 800	
6570b	4 743 200		4 743 200			
107V331001005	LOKALITA č. 7 - stavební úpravy v areálu pro plnění odborného úkolu				Hlavní město Praha	EA4b
6570	35 000 000		764 720	34 235 280		
107V331001006	LOKALITA č. 2 - rekonstrukce 1., 2. a 3. NP budovy č. 1				Hlavní město Praha	EA6b
6570	40 931 580	1 727 880	18 000 000	21 203 700		
6570a	7 000 000		7 000 000			
107V331001023	LOKALITA č. 10 - rekonstrukce sportovišť a zpevněných ploch				Hlavní město Praha	EA6b
6570	15 930 391	818 299	600 000	14 512 092		
6570b	8 400 000		8 400 000			
107V331001027	LOKALITA č. 7 - rekonstrukce objektu				Hlavní město Praha	EA4b
6570	10 500 000		1 115 620	9 384 380		
107V331001028	LOKALITA č. 7 - rekonstrukce budovy č. 27				Hlavní město Praha	EA6b
6570	141 703 521	121 000	70 000 000	71 582 521		
6570a	2 090 880	2 090 880				
107V331001029	LOKALITA č. 7 - výstavba administrativní budovy				Hlavní město Praha	EA6b
5570	45 364		45 364			
6570	123 833 342	2 704 350	120 935 392	193 600		
6570a	10 000 000		10 000 000			
107V331001034	LOKALITA č. 7 - instalace DA a modernizace vytápění				Hlavní město Praha	EA2
6570	16 500 000		1 250 000	15 250 000		
107V331001035	LOKALITA č. 2 - rekonstrukce areálu				Hlavní město Praha	EA6b
6570	133 131 159		55 000 000	78 131 159		
6570a	10 000 000		10 000 000			
6570b	581 200		581 200			
107V331002010	LOKALITA č. 5 a 6 - výstavba a rekonstrukce nemovité infrastruktury				Hlavní město Praha	EA4b
6570	43 650 000		3 786 090	39 863 910		
107V331002025	LOKALITA č. 8, nemovitá infrastruktura - výstavba a rekonstrukce				Hlavní město Praha	EA1
6570	30 220 000		3 320 000	26 900 000		
107V331002031	Lokalita č.7 - rekonstrukce části 4.NP				Hlavní město Praha	EA6b
6570	27 848 986	842 160	23 977 100	3 029 726		
6570b	1 913 443		1 913 443			

107V331003011	LOKALITA č. 3 - výstavba přípojek IS			Hlavní město Praha		EA2
6570	5 500 000		400 000	5 100 000		
107V331003012	LOKALITA č. 3 - stavební úpravy areálu pro vybudování anténního systému			Hlavní město Praha		EA1
6570	25 000 000		2 000 000	23 000 000		
107V332001801	Zakrytá část VZ 2018 - A.			Hlavní město Praha		EA6b
5570	18 000 000		13 000 000	5 000 000		
6570	297 729 422		252 729 422	45 000 000		
6570a	50 338 037		50 338 037			
107V332001901	Zakrytá část VZ 2019 - A			Hlavní město Praha		EA6b
5570	11 000 000		4 000 000	7 000 000		
6570	370 000 000		187 000 000	143 000 000	40 000 000	
6595	94 000 000		94 000 000			
107V332009999	Agregace výdajů zakryté části VZ 2015- 2019			Hlavní město Praha		E2
6570	118 680 426		97 614 689	21 065 737		
Střednědobé projekty v roce 2019 celkem				607 638 905		
Střednědobé projekty v roce 2019 SR				607 638 905		
Dlouhodobé projekty						
107V331001001	LOKALITA č. 1 - rekonstrukce obvodového pláště budovy č. 3			Hlavní město Praha		EA6b
6570	45 403 781	1 754 500	29 140 381	14 508 900		
6570a	6 000 000		6 000 000			
107V331001014	LOKALITA č. 10 - rekonstrukce budovy č. 1			Hlavní město Praha		EA6b
6570	56 258 400	1 258 400	45 000 000	10 000 000		
107V331002001	LOKALITA č. 5 - rekonstrukce obytné budovy			Hlavní město Praha		EA6b
6570	16 083 175	529 980	13 900 000	1 653 195		
Dlouhodobé projekty v roce 2019 celkem				26 162 095		
Dlouhodobé projekty v roce 2019 SR				26 162 095		
Celkem v roce 2019 za titul 107V33:				643 801 000		
Z toho v roce 2019 výdaje státního rozpočtu:				643 801 000		

Titul:	Rozvoj Vojenského zpravodajství IV	Číslo Titulu:	107V34
---------------	---	----------------------	---------------

Identifikační číslo	Název projektu	Okres realizace					Typ
Kód řádku zdroje	Výdaje celkem	Z toho v roce					od 1.1.2022
		Do 31.12.2017	2018	2019	2020	2021	

107V342009999	Agregace výdajů zakryté části VZ 2019 - 2021			Hlavní město Praha		E2
6570	2 394 210 000		430 000 000	697 370 000	1 266 840 000	
Střednědobé projekty v roce 2019 celkem				430 000 000		
Střednědobé projekty v roce 2019 SR				430 000 000		
Celkem v roce 2019 za titul 107V34:				430 000 000		
Z toho v roce 2019 výdaje státního rozpočtu:				430 000 000		

Titul: Udržení a rozvoj schopností vzdušných sil AČR	Číslo Titulu: 107V41
---	-----------------------------

Identifikační číslo	Název projektu	Okres realizace	Typ			
Kód řádku zdroje	Výdaje celkem	Z toho v roce				od 1.1.2022
		Do 31.12.2017	2018	2019	2020	

Krátkodobé projekty						
107V411001001	Pilotní vesta - nákup			Hlavní město Praha		EA2
5570	481 033			481 033		
6570	14 283 764			14 283 764		
107V411001007	Brýle nočního vidění - nákup			Hlavní město Praha		EA2
5570	400 000			400 000		
6570	12 000 000			12 000 000		
107V411001012	Speciální výstroj pilotů taktického letectva - nákup			Hlavní město Praha		EA2
5570	710 091			710 091		
6570	14 425 809			14 425 809		
Krátkodobé projekty v roce 2019 celkem				42 300 697		
Krátkodobé projekty v roce 2019 SR				42 300 697		

Střednědobé projekty						
107V411001003	Letoun dvojího řízení L-159T			Hlavní město Praha		EA6b
5570	12 015 211		12 015 211			
6570	541 132 388		516 984 789	24 147 599		
107V412002007	Vrtulníky Mi-17 EUROCONTROL - modernizace			Hlavní město Praha		EA6b
6570	173 361 175	83 686 260	46 330 416	43 344 499		
6570a	16 638 712	13 000 000	3 638 712			
107V414003010	Polička, budova zabezpečení - rekonstrukce			Svitavy		EA6b
5570	2 722 743	81 675	1 886 180	754 888		
6570	75 702 462	8 299 901	52 874 248	14 528 313		
6570a	424		424			
107V414003011	Kříženec, budova pro personál a systém střežení - výstavba			Tachov		EA6b
6570	108 266 863	1 864 640	51 591 100	54 811 123		
6570a	1 135 361		1 135 361			
6595	11 900 000		11 900 000			
107V414003012	Č. Budějovice, administrativní budova na RL stanovišti - výstavba			České Budějovice		EA6b
5570	601 729	601 729				
6570	98 987 470	1 191 850	67 443 999	30 351 621		
6570a	1 266 421		1 266 421			
5570a	41 290		41 290			
Střednědobé projekty v roce 2019 celkem				167 938 043		
Střednědobé projekty v roce 2019 SR				167 938 043		

Dlouhodobé projekty						
107V412003003	Národní hlasové a komunikační služby v ACCS - modernizace			Hlavní město Praha		EA2

5570	929 200		133 000	266 200	265 000	265 000	
6570	114 070 800		5 750 000	14 865 800	61 250 000	32 205 000	
107V413005020	Osobní padáky - nákup				Hlavní město Praha		EA4b
5570	20 540 960	4 939 220	5 095 310	5 196 950	5 309 480		
6570	49 767 300	11 979 000	12 354 100	12 584 000	12 850 200		
107V413005022	Nákladní padáky - nákup				Hlavní město Praha		EA6b
6570	21 124 779	5 334 279	5 263 500	5 263 500	5 263 500		
6570a	5 192 721	5 192 721					
107V414005001	Pardubice - garáže automobilních cisteren - modernizace				Pardubice		EA6b
6570	735 840	113 559	611 391	10 890			
Dlouhodobé projekty v roce 2019 celkem				38 187 340			
Dlouhodobé projekty v roce 2019 SR				38 187 340			
Celkem v roce 2019 za titul 107V41:				248 426 080			
Z toho v roce 2019 výdaje státního rozpočtu:				248 426 080			

Titul:	Speciální síly AČR	Číslo Titulu:	107V42
--------	---------------------------	---------------	---------------

Identifikační číslo	Název projektu	Okres realizace	Typ			
Kód řádku zdroje	Výdaje celkem	Z toho v roce				od 1.1.2022
		Do 31.12.2017	2018	2019	2020	

Krátkodobé projekty							
107V421001718	Command Launch Unit pro PTRS Javelin - nákup				Hlavní město Praha		EA6b
6570	8 000 000			8 000 000			
6570a	21 298 576	21 298 574	2				
107V421001807	Reprodukce kyslíkového systému pro výsadkáře OXY				Hlavní město Praha		EA1
6570	10 550 000			10 550 000			
107V421001827	Kulomet 7,62 x 51 mm s příslušenstvím - nákup				Hlavní město Praha		EA2
6570	23 610 000			23 610 000			
107V421001831	Reprodukce padákové techniky - náhrada padáku SOV				Hlavní město Praha		EA2
5570	600 000			600 000			
6570	31 400 000			31 400 000			
107V421001902	Kontejner na pitnou vodu - nákup				Hlavní město Praha		EA1
6570	8 000 000			8 000 000			
107V421001903	Autobus velký M3 - nákup				Hlavní město Praha		E2
6570	15 000 000			15 000 000			
107V421001904	Robot EOD - technické zhodnocení				Hlavní město Praha		E2
6570	3 000 000			3 000 000			
107V421001911	Kontejner na surovou vodu - nákup				Hlavní město Praha		EA1
6570	8 000 000			8 000 000			
107V421001912	Granátomet AGL s příslušenstvím - nákup				Hlavní město Praha		E2

5570	100 000			100 000			
6570	17 900 000			17 900 000			
107V421001914	Souprava příslušenství ke zbráním palebné podpory - nákup				Hlavní město Praha		E2
6570	4 000 000			4 000 000			
107V421001925	Manipulační technika - nákup				Hlavní město Praha		E2
6570	15 000 000			15 000 000			
107V421002031	Automobil M1G-SP-S-VLS sanitka - nákup				Hlavní město Praha		EA2
6570	7 800 000			7 800 000			
Krátkodobé projekty v roce 2019 celkem				152 960 000			
Krátkodobé projekty v roce 2019 SR				152 960 000			
Střednědobé projekty							
107V421001719	SW aplikace k analýze vazeb prvků				Hlavní město Praha		EA4b
6570	1 286 654		1 029 323	257 331			
107V421001804	Plošina FLATRACK s nakládacím jeřábem				Hlavní město Praha		EA4b
6570	10 726 771		5 363 386	5 363 385			
107V421001805	Systém balistické ochrany _ nákup				Hlavní město Praha		E2
6570	70 000 000			45 000 000	25 000 000		
107V421001826	Útočná puška AR-15 s příslušenstvím - nákup				Hlavní město Praha		EA2
5570	17 750 000		2 650 000	15 100 000			
6570	59 500 000		8 500 000	51 000 000			
107V421001835	Terminál TACP se SW My Vector - nákup				Hlavní město Praha		EA1
6570	1 800 000		400 000	1 400 000			
107V422001701	Olomouc - Hejčínská kasárna - výstavba a rekonstrukce NN, SLP a fyzické bezpečnosti				Olomouc		EA2
6570	40 500 000		14 975 930	25 524 070			
107V422001803	Prostějov - rekonstrukce komunikací				Prostějov		EA1
6570	26 450 000		450 000	26 000 000			
107V422001804	Prostějov - výstavba technických prostředků zabezpečení perimetru				Prostějov		EA4b
6570	21 500 000		1 290 102	20 209 898			
107V422001806	Hamry - rekonstrukce srubového tábora				Prostějov		EA1
6570	10 500 000		500 000	10 000 000			
107V422001807	Hamry - Fyzická bezpečnost				Prostějov		EA4b
6570	18 330 000		781 660	17 548 340			
107V422001808	Hamry - modernizace technického vybavení UVZ na střelnici B				Prostějov		EA4b
6570	11 000 000		1 076 900	9 923 100			
Střednědobé projekty v roce 2019 celkem				227 326 124			
Střednědobé projekty v roce 2019 SR				227 326 124			
Dlouhodobé projekty							
107V421009999	Agregace zdrojů na financování programu v letech 2015 - 2025				Hlavní město Praha		E2
6570	1 288 956 192		8 587 292	3 300 000	605 818 900	671 250 000	

6595	145 826 772			145 826 772			
107V422001503	Prostějov - výstavba skladové haly NZ				Prostějov	EA6b	
6570	112 633 181	1 010 350	52 000 000	58 694 031	928 800		
6595	8 503 831				8 503 831		
5595	10 414 301				10 414 301		
107V422001704	Prostějov - rekonstrukce vodovodního řádu				Prostějov	EA6b	
6570	42 274 480	1 157 970	4 000 000	17 972 210	19 144 300		
Dlouhodobé projekty v roce 2019 celkem				225 793 013			
Dlouhodobé projekty v roce 2019 SR				79 966 241			
Celkem v roce 2019 za titul 107V42:				606 079 137			
Z toho v roce 2019 výdaje státního rozpočtu:				460 252 365			

Titul:	Zapojení AČR do operací a pohotovostních sil II	Číslo Titulu:	107V45
---------------	--	----------------------	---------------

Identifikační číslo	Název projektu	Okres realizace	Typ				
Kód řádku zdroje	Výdaje celkem	Z toho v roce					od 1.1.2022
		Do 31.12.2017	2018	2019	2020	2021	

Krátkodobé projekty							
107V451002812	Speciální kontejnery - nákup				Hlavní město Praha	E2	
6570	40 000 000			40 000 000			
107V451002815	Integrovaný zaměřovač pro OPu - KALICH				Hlavní město Praha	EA1	
6570	43 100 000			43 100 000			
107V451004001	Doprovodná vozidla pro zahraniční operace - nákup				Hlavní město Praha	E2	
6570	95 000 000			95 000 000			
Krátkodobé projekty v roce 2019 celkem				178 100 000			
Krátkodobé projekty v roce 2019 SR				178 100 000			
Celkem v roce 2019 za titul 107V45:				178 100 000			
Z toho v roce 2019 výdaje státního rozpočtu:				178 100 000			

Titul:	Udržení a rozvoj schopností zdravotnické podpory	Číslo Titulu:	107V49
---------------	---	----------------------	---------------

Identifikační číslo	Název projektu	Okres realizace	Typ				
Kód řádku zdroje	Výdaje celkem	Z toho v roce					od 1.1.2022
		Do 31.12.2017	2018	2019	2020	2021	

Krátkodobé projekty							
107V491001901	Materiální vybavení ambulantních pracovišť CZdrSI - 5. etapa - nákup				Hlavní město Praha	E2	
6570	5 000 000			5 000 000			
107V491001902	Materiální vybavení CLZS pro vzdušné odsuny - nákup				Hlavní město Praha	E2	
6570	9 000 000			9 000 000			
107V491001905	Materiální vybavení pro polní nemocnice - přístrojové vybavení -1. etapa - nákup				Hlavní město Praha	E2	
6570	25 400 000			25 400 000			

107V491001907	Materiální vybavení veterinárních zařízení - přístrojové vybavení - 3. etapa - nákup				Hlavní město Praha	E2
6570	6 000 000			6 000 000		
107V491001909	Obměna přístrojového vybavení ve stacionárních a mobilních laboratořích VZÚ - nákup				Hlavní město Praha	E2
6570	6 000 000			6 000 000		
Krátkodobé projekty v roce 2019 celkem				51 400 000		
Krátkodobé projekty v roce 2019 SR				51 400 000		
Střednědobé projekty						
107V491001802	Automobil zdravotní silniční - sanita - nákup				Hlavní město Praha	EA6b
6570	37 800 000		30 000 000	7 800 000		
107V491001803	Lehký zdravotnický terénní odsuvový prostředek - nákup				Hlavní město Praha	EA1
6570	317 500 000			81 000 000	236 500 000	
107V491001906	Materiální vybavení pro polní nemocnice - zdravotnické stany - nákup				Hlavní město Praha	E2
6570	39 600 000			19 000 000	20 600 000	
107V492001701	Grabštejn - výstavba veterinární ošetřovny				Liberec	EA6b
6570	41 274 316		2 032 316	31 200 000	8 042 000	
107V492001801	Hradec Králové - Nová kasárna budova č. 3 - kanceláře - rekonstrukce				Hradec Králové	EA2
6570	21 000 000		1 000 000	20 000 000		
107V492001802	Těchonín - rekonstrukce objektu č. 31 na velitelsko-štábní budovu				Ústí nad Orlicí	EA1
6570	33 000 000		3 000 000	10 000 000	20 000 000	
Střednědobé projekty v roce 2019 celkem				169 000 000		
Střednědobé projekty v roce 2019 SR				169 000 000		
Celkem v roce 2019 za titul 107V49:				220 400 000		
Z toho v roce 2019 výdaje státního rozpočtu:				220 400 000		

Titul:	Hradní stráž a Vojenská kacerlář prezidenta republiky II	Číslo Titulu:	107V52
---------------	---	----------------------	---------------

Identifikační číslo	Název projektu	Okres realizace					Typ
Kód řádku zdroje	Výdaje celkem	Z toho v roce					od 1.1.2022
		Do 31.12.2017	2018	2019	2020	2021	

Krátkodobé projekty						
107V521000007	Distanční elektrický paralyzér - nákup				Hlavní město Praha	EA1
5570	2 798 340			2 798 340		
6570	3 201 660			3 201 660		
107V521000008	Automobil osobní ktg. M1-M pro Hradní stráž - nákup				Hlavní město Praha	E2
6570	500 000			500 000		
107V521000009	Posilovací stroje pro Hradní stráž - nákup				Hlavní město Praha	E2
5570	482 670			482 670		
6570	517 330			517 330		
107V521000010	Automobil osobní ktg. M1-V pro Hradní stráž - nákup				Hlavní město Praha	E2
6570	1 000 000			1 000 000		

107V521000011	Automobil nákladní malý ktg. N1-I - nákup	Hlavní město Praha		E2
6570	1 400 000		1 400 000	
107V521000012	Automobil osobní terénní ktg. M1G-K pro Hradní stráž - nákup	Hlavní město Praha		E2
6570	1 500 000		1 500 000	
107V521000013	Automobil nákladní skříňový ktg. N2 se zvedacím čelem - nákup	Hlavní město Praha		E2
6570	4 000 000		4 000 000	
107V521000026	Autobus velký ktg. M3 pro Hradní stráž - nákup	Hlavní město Praha		E2
6570	3 400 000		3 400 000	
Krátkodobé projekty v roce 2019 celkem		18 800 000		
Krátkodobé projekty v roce 2019 SR		18 800 000		
Dlouhodobé projekty				
107V521000005	Praha - Loretánská, kasárna gen. Sochora - rekonstrukce	Hlavní město Praha		EA1
6570	99 100 000		4 500 000	28 225 000 37 000 000 29 375 000
107V521000006	Praha - Petřín, administrativní a skladová budova Hradní stráže - výstavba	Hlavní město Praha		E2
6570	160 000 000		11 600 000	68 400 000 80 000 000
Dlouhodobé projekty v roce 2019 celkem		16 100 000		
Dlouhodobé projekty v roce 2019 SR		16 100 000		
Celkem v roce 2019 za titul 107V52:		34 900 000		
Z toho v roce 2019 výdaje státního rozpočtu:		34 900 000		

Titul:	Udržení a rozvoj komunikační a informační podpory	Číslo Titulu:	107V59
---------------	--	----------------------	---------------

Identifikační číslo	Název projektu	Okres realizace					Typ
Kód řádku zdroje	Výdaje celkem	Z toho v roce					od 1.1.2022
		Do 31.12.2017	2018	2019	2020	2021	

Krátkodobé projekty							
107V591001806	Rozvoj systému Telemedicína	Hlavní město Praha		E2			
5570	877 250		877 250				
6570	1 122 750		1 122 750				
107V591001814	Systém MILSATCOM - nákup (2019)	Hlavní město Praha		EA1			
6570	98 000 000		98 000 000				
107V591001819	Výstavba datových center - IT část - PD	Hlavní město Praha		E2			
6570	10 000 000		10 000 000				
107V591001821	Utajovaná komunikační síť EU OPS WAN - nákup	Hlavní město Praha		E2			
5570	792 000		792 000				
6570	6 746 500		6 746 500				
107V591001824	Plottery - nákup	Hlavní město Praha		E2			
6570	8 980 000		8 980 000				
107V591001842	Technické zhodnocení ISMP	Hlavní město Praha		E2			
6570	8 515 200		8 515 200				

107V591001904	Klimatizační jednotky - 2. etapa - nákup				Hlavní město Praha	E2
5570	2 200 000			2 200 000		
6570	19 800 000			19 800 000		
107V591001911	Rozvoj IS VEGA				Hlavní město Praha	E2
6570	1 000 000			1 000 000		
107V591001912	Rozvoj OTS VŘ VzS (1) (nákup technologie CSI a technické zhodnocení DSQOC)				Hlavní město Praha	E2
5570	750 000			750 000		
6570	13 595 000			13 595 000		
107V591001921	Utajovaná síť EU OPS WAN (SINA L3 BOX H) - nákup				Hlavní město Praha	E2
5570	3 120 000			3 120 000		
6570	6 880 000			6 880 000		
107V592001804	Lipník nad Bečvou - výstavba zastřežení parku vojenské techniky - realizace				Přerov	EA1
6570	12 000 000			12 000 000		
107V592001812	Praha - obměna technologie náhradních zdrojů				Hlavní město Praha	E2
6570	110 000 000			110 000 000		
107V592001906	Praha - rekonstrukce technických provozů (C)				Hlavní město Praha	EA4b
6570	119 839 610			119 839 610		
Krátkodobé projekty v roce 2019 celkem				424 218 310		
Krátkodobé projekty v roce 2019 SR				424 218 310		
Střednědobé projekty						
107V591001603	Rozvoj APV ISL				Hlavní město Praha	E2
6570	75 000 000		25 000 000	25 000 000	25 000 000	
107V591001703	Rozšíření systému CRONOS v rezortu MO				Hlavní město Praha	EA6b
5570	531 030	513 180	17 850			
6570	5 564 152	3 182 002	382 150	2 000 000		
107V591001801	Náhrada mikrovlnného systému PDH				Hlavní město Praha	E2
5570	1 734 241		1 604 241	130 000		
6570	148 265 759		118 395 759	29 870 000		
107V591001804	Rozvoj BMIS				Hlavní město Praha	EA1
6570	3 000 000		1 000 000	1 000 000	1 000 000	
107V591001808	Rozvoj ZDRAVIS				Hlavní město Praha	EA1
6570	10 500 000		4 500 000	4 000 000	2 000 000	
107V591001809	Rozvoj pozemního rádiového komunikačního systému (PoRáKoS)				Hlavní město Praha	EA4b
5570	32 058 483		21 248 483	10 810 000		
6570	75 240 748		2 540 748	72 700 000		
107V591001811	Technologie rizhraní DMZ-CADS - nákup				Hlavní město Praha	EA2
5570	8 420 000			4 020 000	4 400 000	
6570	66 792 197		34 342 197	15 850 000	16 600 000	
107V591001816	Reprodukce KOUl a bezpečnosti KIS				Hlavní město Praha	EA1
6570	40 000 000		20 000 000	20 000 000		

107V591001817	Rorvoj OTS VŘ PozS k naplnění schopností FMN				Hlavní město Praha		E2
5570	21 235 000		19 375 000	1 860 000			
6570	524 395 618		354 435 130	169 960 488			
107V591001818	Reprodukce životního cyklu CADS - globální datové sítě a obměna technologie hlasových služeb				Hlavní město Praha		E2
5570	192 946 314			69 012 075	123 934 239		
6570	206 053 686			158 987 925	47 065 761		
107V591001820	Rozvoj ŠIS AČR				Hlavní město Praha		EA2
5570	847 387		847 387				
6570	11 072 613		4 122 613	6 950 000			
107V591001822	Rozvoj DVISÚ				Hlavní město Praha		EA2
6570	3 750 000		550 000	1 200 000	2 000 000		
107V591001830	Rezortní IS "V" - výstavba				Hlavní město Praha		E2
5570	20 424 900		8 160 000	12 264 900			
6570	18 590 950		1 138 100	17 452 850			
107V591001910	Reprodukce životního cyklu IT - nákup				Hlavní město Praha		E2
6570	45 000 000			5 000 000	40 000 000		
107V592001601	Praha-SUMO-rekonstrukce bud.č.31 v kas.gen.Píky-2.etapa				Hlavní město Praha		EA6b
6570	47 700 000		16 700 000	31 000 000			
107V592001701	Praha - Petřín - Na Baště - rekonstrukce vojenských objektů č. 1, 4, 12				Hlavní město Praha		EA6b
6570	17 524 749	733 308	13 000 000	3 791 441			
107V592001713	Olomouc - FMN - CFBLNet - výstavba				Olomouc		EA4b
6570	5 500 000		830 060	4 669 940			
107V592001802	Praha - rekonstrukce automatizovaných systémů řízení skladu "B"				Hlavní město Praha		EA4b
6570	34 978 680		4 990 040	29 988 640			
107V592001805	Lipník nad Bečvou - garáže pro KOV - rekonstrukce				Přerov		EA1
6570	56 500 000			9 500 000	47 000 000		
107V592001808	Výstavba datových center - realizace				Hlavní město Praha		E2
6570	650 000 000			200 000 000	450 000 000		
107V592001901	Praha - automatizace provozu skladu - realizace - 2. část (B)				Hlavní město Praha		EA6b
6570	109 999 890		84 000 000	25 999 890			
107V592001903	Praha - automatizace provozu skladu "C"				Hlavní město Praha		EA6b
6570	79 966 480	12 100 000	58 000 000	9 866 480			
Střednědobé projekty v roce 2019 celkem				942 884 629			
Střednědobé projekty v roce 2019 SR				942 884 629			
Dlouhodobé projekty							
107V591001601	Modernizace a nákup STRK 4. část				Hlavní město Praha		EA6b
5570	875 151	658 001			217 150		
6570	107 626 828	80 922 388		502 530	26 201 910		
6570a	52		52				
5570a	9		9				

107V591009999		Agregace zdrojů na financování programu v letech 2016 - 2020			Hlavní město Praha		E2
6570	2 826 543 033		44 866 093	1 440 000	942 220 940	1 838 016 000	
6570a	300		300				
107V592001606		Praha - rekonstrukce skladových hal, 2. část (A)			Hlavní město Praha		EA6b
6570	89 999 784	42 299 999	27 700 000	19 999 785			
6570a	1	1					
Dlouhodobé projekty v roce 2019 celkem				21 942 315			
Dlouhodobé projekty v roce 2019 SR				21 942 315			
Celkem v roce 2019 za titul 107V59:				1 389 045 254			
Z toho v roce 2019 výdaje státního rozpočtu:				1 389 045 254			

Titul:	Udržení a rozvoj schopností nadzvukového letectva	Číslo Titulu:	107V62
---------------	--	----------------------	---------------

Identifikační číslo	Název projektu	Okres realizace					Typ
Kód řádku zdroje	Výdaje celkem	Z toho v roce					od 1.1.2022
		Do 31.12.2017	2018	2019	2020	2021	

Dlouhodobé projekty							
107V621001001		Pronájem nadzvukových letounů JAS 39 C/D Gripen			Hlavní město Praha		EA6b
5570	19 674 782 831	3 224 126 291	1 446 201 557	1 351 363 000	1 700 000 000	1 700 000 000	1 700 000 000
Dlouhodobé projekty v roce 2019 celkem				1 351 363 000			
Dlouhodobé projekty v roce 2019 SR				1 351 363 000			
Celkem v roce 2019 za titul 107V62:				1 351 363 000			
Z toho v roce 2019 výdaje státního rozpočtu:				1 351 363 000			

Titul:	Udržení a rozvoj schopností pozemních sil AČR	Číslo Titulu:	107V68
---------------	--	----------------------	---------------

Identifikační číslo	Název projektu	Okres realizace					Typ
Kód řádku zdroje	Výdaje celkem	Z toho v roce					od 1.1.2022
		Do 31.12.2017	2018	2019	2020	2021	

Střednědobé projekty							
107V681001611		Zarizení pro dálkové ovládání terčů (ZDOT) - nákup			Olomouc		EA2
5570	475 000			175 000	300 000		
6570	69 710 000			30 360 000	39 350 000		
107V684001664		Vyškov - rekonstrukce srubového tábora Ferdinandsko			Vyškov		EA6b
5570	65 494			65 494			
6570	22 914 155	2 779 648	10 200 000	9 934 507			
107V684001741		Žatec - rekonstrukce garáže č. 147 pro KOV			Louny		EA6b
6570	4 250 000	138 500	4 070 500	41 000			
107V684001774		Hranice - dokončení rekonstrukce budovy č. 1			Přerov		EA4b
6570	2 600 000		375 100	2 224 900			
107V684001775		Přáslavice - výstavba centrálního skladu zbraní - PD			Olomouc		EA4b

6570	1 754 500		1 149 500	605 000			
107V684001781	Olomouc, Chválkovice - zbrojní sklad - rekonstrukce a rozšíření					Olomouc	EA4b
6570	5 000 000		217 800	4 782 200			
107V684001791	Bučovice - rekonstrukce vzduchotechniky v KJB					Vyškov	EA1
6570	5 500 000		500 000	5 000 000			
Střednědobé projekty v roce 2019 celkem				53 188 101			
Střednědobé projekty v roce 2019 SR				53 188 101			
Dlouhodobé projekty							
107V681001703	Prostředky balistické ochrany jednotlivce - nákup					Hlavní město Praha	EA6b
6570	199 689 731	14 317 731	46 343 000	69 514 500	69 514 500		
6570a	32 025 269	32 025 269					
107V684001671	Bučovice - výstavba skladu zbraní					Vyškov	EA6b
5570	193 876			193 876			
6570	34 195 764	1 059 820	27 136 960	5 998 984			
6570a	27 302 715		27 302 715				
Dlouhodobé projekty v roce 2019 celkem				75 707 360			
Dlouhodobé projekty v roce 2019 SR				75 707 360			
Celkem v roce 2019 za titul 107V68:				128 895 461			
Z toho v roce 2019 výdaje státního rozpočtu:				128 895 461			

Titul:	Udržení a rozvoj schopností logistické podpory	Číslo Titulu:	107V69
---------------	---	----------------------	---------------

Identifikační číslo	Název projektu	Okres realizace					Typ
Kód řádku zdroje	Výdaje celkem	Z toho v roce					od 1.1.2022
		Do 31.12.2017	2018	2019	2020	2021	

Krátkodobé projekty							
107V691001713	Prostředky pro zkušební munice - nákup					Hlavní město Praha	E2
6570	22 190 000			22 190 000			
107V691001806	Autobus malý kategorie M2 - nákup					Hlavní město Praha	EA2
6570	25 000 000			25 000 000			
107V691001901	Automobil osobní silniční velký - nákup					Hlavní město Praha	E2
5570	36 000			36 000			
6570	1 964 000			1 964 000			
107V691001910	Mycí stroj - nákup					Hlavní město Praha	E2
6570	4 000 000			4 000 000			
107V691001927	Traktor - nákup					Hlavní město Praha	E2
6570	6 000 000			6 000 000			
107V691001928	Univerzální stroj pro údržbu VVP - nákup					Hlavní město Praha	E2
6570	18 000 000			18 000 000			
107V691001933	Hudební nástroje - nákup					Hlavní město Praha	E2
6570	4 150 000			4 150 000			

107V691001935	Automobil osobní silniční malý - nákup				Hlavní město Praha		E2
5570	548 800			548 800			
6570	17 581 200			17 581 200			
107V691001936	Automobil osobní silniční střední - nákup				Hlavní město Praha		E2
5570	349 600			349 600			
6570	15 800 400			15 800 400			
107V691001937	Velkokuchyňské zařízení různé - nákup				Hlavní město Praha		E2
6570	29 000 000			29 000 000			
107V691001938	Autobus velký kategorie M3 - nákup				Hlavní město Praha		E2
6570	26 250 000			26 250 000			
107V691001940	Prostředky pro zkušebnictví munice - 81 mm minomet MORTARMX2 - nákup				Hlavní město Praha		E2
6570	1 089 000			1 089 000			
107V691001950	Automobil M1-K (mikrobus) - nákup				Hlavní město Praha		E2
5570	60 000			60 000			
6570	21 740 000			21 740 000			
107V691001951	Automobil N1-I - nákup				Hlavní město Praha		E2
6570	9 350 000			9 350 000			
107V692001805	Praha - budova G - klimatizace velení AČR - výstavba				Hlavní město Praha		EA1
6570	5 500 000			5 500 000			
Krátkodobé projekty v roce 2019 celkem				208 609 000			
Krátkodobé projekty v roce 2019 SR				208 609 000			
Střednědobé projekty							
107V691001708	Dýchací přístroje pro VJH - nákup				Hlavní město Praha		E2
6570	9 500 000			5 000 000	1 500 000	3 000 000	
107V691001710	Etalony a měřicí zařízení pro metrologické laboratoře AČR – nákup				Hlavní město Praha		EA1
6570	26 325 000		8 325 000	18 000 000			
107V691001714	Převážná plošina FLATRACK - nákup				Hlavní město Praha		EA4b
6570	10 141 252		5 718 702	2 516 316	1 906 234		
107V691001718	Výdejní stojany na PHM - nákup				Hlavní město Praha		EA1
6570	2 900 000		1 000 000	1 900 000			
107V691001808	Automobil osobní terénní - služby související s pořízením a zavedením - nákup				Hlavní město Praha		EA1
6570	7 376 341		2 644 455	4 731 886			
107V691001811	Vysokozdvíhací vozíky - nákup				Hlavní město Praha		E2
6570	33 150 000			17 000 000	8 500 000	7 650 000	
107V691001812	Technologické vybavení dílen - nákup				Hlavní město Praha		EA1
6570	24 220 000		9 760 000	14 460 000			
107V691001813	KMT letecké techniky - nákup				Hlavní město Praha		EA1
5570	108 000			108 000			
6570	37 392 000		17 042 000	20 350 000			

107V691001814	Osvětlovací souprava - nákup				Hlavní město Praha		EA1
6570	55 000 001		14 666 667	20 166 667	20 166 667		
107V691001818	Radiostanice pro vozidla - nákup				Hlavní město Praha		E2
6570	7 550 000		4 830 000	1 020 000	1 700 000		
107V691001902	Kontejnerový nakladač - nákup				Hlavní město Praha		E2
6570	450 000 000		150 000 000	150 000 000	150 000 000		
107V691001903	Modernizace přívěsu PV 16.12 - nákup				Hlavní město Praha		E2
6570	36 000 000		18 000 000	18 000 000			
107V691001904	Přívěs - přepravník kontejnerů ISO 1C - nákup				Hlavní město Praha		E2
6570	84 000 000		44 000 000	40 000 000			
107V691001907	Cisternový automobil - plnič pozemní techniky - nákup				Hlavní město Praha		EA1
6570	150 000 000		45 000 000	105 000 000			
107V691001909	Kontejner na PHM - výdejna - nákup				Hlavní město Praha		EA1
6570	135 278 000		84 458 000		50 820 000		
107V691001911	Skladový kontejner ISO - nákup				Hlavní město Praha		E2
6570	33 300 000		14 800 000	14 800 000	3 700 000		
107V691001917	Kontejner chladicí a mrazicí - nákup				Hlavní město Praha		E2
6570	63 000 000		21 000 000	21 000 000	21 000 000		
107V691001918	Polní kuchyně kontejnerového typu				Hlavní město Praha		EA1
6570	87 500 000		37 500 000	12 500 000	37 500 000		
107V691001920	Kontejner ubytovací - nákup				Hlavní město Praha		E2
6570	21 000 000		10 500 000		10 500 000		
107V691001921	Naftové topidlo pro vytápění stanů v polních podmínkách - nákup				Hlavní město Praha		E2
6570	15 000 000		5 000 000	5 000 000	5 000 000		
107V691001925	Automobil na údržbu silnic - sypač - nákup				Hlavní město Praha		E2
6570	30 000 000		15 000 000	15 000 000			
107V691001926	Malotraktor - nákup				Hlavní město Praha		E2
6570	14 000 000		6 000 000	4 000 000	4 000 000		
107V691001942	Technické vybavení VHJ- nákup				Hlavní město Praha		E2
5570	402 000		134 000	134 000	134 000		
6570	14 598 000		4 866 000	4 866 000	4 866 000		
107V691002002	Automobil nákladní terénní střední - nákup				Hlavní město Praha		E2
6570	136 200 000		27 750 000	65 250 000	43 200 000		
107V691002003	Automobil nákladní terénní těžký - nákup				Hlavní město Praha		E2
6570	300 000 000		150 000 000	150 000 000			
107V692001601	Štěpánov - výstavba bloku garáží - realizace				Olomouc		EA1
6570	65 892 800	5 000 000	33 500 000	27 392 800			

107V692001602	Rančívov - výstavba EPZ				Jihlava	EA1
6570	9 000 000		380 000	8 620 000		
107V692001702	Štěpánov - sklady a provozní objekty - rekonstrukce				Olomouc	EA1
6570	70 000 000		3 000 000	15 000 000	52 000 000	
107V692001703	Štěpánov - konzervační stanice - rekonstrukce				Olomouc	EA1
6570	64 000 000		181 500	8 818 500	55 000 000	
107V692001705	Lipník nad Bečvou - rekonstrukce budovy č. 2 a 25				Přerov	EA4b
6570	60 000 000		1 445 950	25 000 000	33 554 050	
107V692001706	Lipník nad Bečvou - výstavba automobilní dílny				Přerov	EA4b
6570	50 000 000		834 900	10 044 100	39 121 000	
107V692001709	Olomouc, Bystrovany - rekonstrukce objektu č. 36				Olomouc	EA1
6570	36 000 000		5 900 000	30 100 000		
107V692001710	Jaroměř - budova č.30 - rekonstrukce				Náchod	EA4b
6570	15 000 000		11 000 000	4 000 000		
107V692001711	Květná - objekt VHJ - výstavba				Svitavy	EA1
6570	35 150 000		17 000 000	18 150 000		
107V692001714	Ústí nad Orlicí - výstavba oplocení				Ústí nad Orlicí	EA1
6570	3 440 000		120 000	3 320 000		
107V692001715	Mladkov - rekonstrukce a nástavba budovy č. 2				Ústí nad Orlicí	EA2
6570	5 175 000			4 640 802	534 198	
107V692001801	Libavá - rekonstrukce části parku techniky				Olomouc	EA4b
6570	72 000 000		5 384 500	33 000 000	33 615 500	
107V692001802	Lipník nad Bečvou - rekonstrukce objektů č. 3 - 7, 9, 10, 20, 23, 24 a 31				Přerov	EA2
6570	60 000 000		2 000 000	25 000 000	33 000 000	
107V692001804	Praha, vnitroblok G - rekonstrukce				Hlavní město Praha	EA4b
6570	192 000 000			8 038 030	100 000 000	83 961 970
107V692001807	Týniště nad Orlicí - multifunkční hala - rekonstrukce				Rychnov nad Kněžnou	EA4b
6570	9 000 000		2 200 000	6 800 000		
107V692001811	Praha, GŠ AČR, budova K 1. NP - rekonstrukce				Hlavní město Praha	EA1
6570	6 500 000		250 000	6 250 000		
107V693001091	Hlavenec - modernizace alianční infrastruktury ACCS, CP 5A0109				Hlavní město Praha	EA2
5570	4 530 000		4 530 000			
6570	46 500 000		42 500 000	2 000 000	2 000 000	
5595	7 662 000		7 662 000			
6595	23 500 000			21 000 000	2 500 000	
107V693002201	Náměšť n/O. - dostavba muničního skladu Kladeruby				Třebíč	EA6b
6570	110 000 000		10 000 000	100 000 000		
6595	85 000 000			5 000 000	40 000 000	40 000 000

107V693002208	Čáslav - objekt záchranné a požární techniky - výstavba				Kutná Hora		EA4b
6570	47 000 000		2 000 000	15 000 000	30 000 000		
6595	60 000 000		1 932 500	28 067 500	30 000 000		
107V693002209	Čáslav - modernizace alianční infrastruktury 21. zTL (rekonstrukce VPD a PD) - zpracování PD				Hlavní město Praha		EA4b
6570	31 888 300			5 678 530	26 209 770		
107V693002210	Čáslav - modernizace letištní světlotekniky - PD				Hlavní město Praha		EA4b
6570	22 400 300			4 198 700	18 201 600		
Střednědobé projekty v roce 2019 celkem				1 158 689 031			
Střednědobé projekty v roce 2019 SR				1 104 621 531			
Dlouhodobé projekty							
107V691009999	Agregace zdrojů k udržení a rozvoji logistické podpory 2017 - 2021				Hlavní město Praha		E2
6570	1 962 086 114		44 226 570	21 600 000	554 618 181	1 341 641 363	
Dlouhodobé projekty v roce 2019 celkem				21 600 000			
Dlouhodobé projekty v roce 2019 SR				21 600 000			
Celkem v roce 2019 za titul 107V69:				1 388 898 031			
Z toho v roce 2019 výdaje státního rozpočtu:				1 334 830 531			

Titul:	Zabezpečení civilně-správní části MO a státní příspěvkové organizace	Číslo Titulu:	107V75
---------------	---	----------------------	---------------

Identifikační číslo	Název projektu	Okres realizace					Typ
Kód řádku zdroje	Výdaje celkem	Z toho v roce					od 1.1.2022
		Do 31.12.2017	2018	2019	2020	2021	

Krátkodobé projekty							
107V751001716	APV MCDP – technické zhodnocení – nákup				Hlavní město Praha		E2
6570	3 500 000			3 500 000			
107V751001803	Elektronický správní archiv MO – datová úložiště – nákup				Hlavní město Praha		E2
6570	30 000 000			30 000 000			
107V751001804	Zařízení multifunkční - nákup				Hlavní město Praha		E2
6570	130 000			130 000			
107V751001813	Kryptografické prostředky a technologie - nákup				Hlavní město Praha		EA2
6570	40 000 000			40 000 000			
107V751001821	Automobil osobní M1-S – nákup				Hlavní město Praha		E2
6570	600 000			600 000			
107V751001901	Zařízení multifunkční – nákup				Hlavní město Praha		E2
6570	200 000			200 000			
107V751001902	Termovizní diagnostika budov - termokamera - nákup				Hlavní město Praha		E2
6570	400 000			400 000			
107V751001904	Autobus velký M3 pro dálkovou přepravu osob - nákup				Hlavní město Praha		E2
6570	7 000 000			7 000 000			

107V751001908	Digitalizační pracoviště pro Knihovnu VHÚ – nákup	Hlavní město Praha	E2
6570	3 510 000	3 510 000	
107V751001909	Velkokapacitní skartovací stroj – nákup	Hlavní město Praha	E2
6570	300 000	300 000	
107V751001920	Hustič pneumatik stojanový – nákup	Hlavní město Praha	E2
6570	50 000	50 000	
107V751001921	Vozidlo nákladní N2 víceúčelové – nákup	Hlavní město Praha	E2
6570	3 000 000	3 000 000	
107V751001922	Kompresor s tlakovou nádobou – nákup	Hlavní město Praha	E2
6570	50 000	50 000	
107V751001923	Velkokapacitní skartovací stroj – nákup	Hlavní město Praha	E2
6570	400 000	400 000	
107V751001924	Automobil osobní M1-M – nákup	Hlavní město Praha	E2
6570	400 000	400 000	
107V751001926	Skartovací stroje – nákup	Hlavní město Praha	E2
6570	300 000	300 000	
107V751001927	Automobil osobní M1-K (mikrobus) – nákup	Hlavní město Praha	E2
6570	1 100 000	1 100 000	
107V751001928	Automobil osobní M1-V - nákup	Hlavní město Praha	E2
6570	1 000 000	1 000 000	
107V751001929	Lezecká stěna – nákup	Hlavní město Praha	E2
6570	950 000	950 000	
107V751003901	Automobil nákladní N2 - nákup	Hlavní město Praha	E2
6570	2 000 000	2 000 000	
107V751003902	Autobus velký M3 - nákup	Hlavní město Praha	E2
6570	5 990 000	5 990 000	
107V751003910	Automobil osobní M1-S - nákup	Hlavní město Praha	E2
6570	645 000	645 000	
107V751003911	Vozidlo nákladní N2 - nákup	Hlavní město Praha	E2
6570	1 500 000	1 500 000	
107V751003912	Autobus velký M3 - nákup	Hlavní město Praha	E2
6570	10 000 000	10 000 000	
107V751003922	Automobil osobní M1-S - nákup	Hlavní město Praha	E2
6570	2 000 000	2 000 000	
107V751003923	Automobil osobní M1-M - nákup	Hlavní město Praha	E2
6570	2 700 000	2 700 000	
107V752001705	ÚVN-VoFN Praha - dokončení rekonstrukce Pavilonu B - realizace	Hlavní město Praha	EA6a

6570	32 894 427			32 894 427		
6595	109 151 939		109 151 939			
6670	16 169 680		12 425 181	3 744 499		
107V752001743	Bystrovany - rekonstrukce výměňkových stanic - realizace				Olomouc	EA1
6570	30 322 136			30 322 136		
6595	49 403 129		49 403 129			
6670	14 636 279		9 449 956	5 186 323		
107V752001825	Lešany - modernizace kotelny - realizace				Benešov	EA1
6570	2 102 584			2 102 584		
6670	381 687			381 687		
107V752001902	VLRZ - VK Vyškov - rekonstrukce kuchyně "800" - realizace				Vyškov	E2
6570	49 472 347			49 472 347		
6670	10 389 193			10 389 193		
107V752001906	VN Olomouc – rekonstrukce operačních sálů a vybudování přístavby ORL - realizace				Olomouc	E2
6570	35 000 000			35 000 000		
6670	7 350 000			7 350 000		
107V752001910	Benátky nad Jizerou - modernizace kotelny - realizace				Mladá Boleslav	E2
6570	7 000 000			7 000 000		
6670	1 860 759			1 860 759		
107V752001912	VN Brno - přístrojové vybavení odborných pracovišť r. 2019 - nákup				Brno - město	E2
6570	6 000 000			6 000 000		
Krátkodobé projekty v roce 2019 celkem				309 428 956		
Krátkodobé projekty v roce 2019 SR				280 516 494		
Střednědobé projekty						
107V751001702	Automobil osobní M1-S - nákup				Hlavní město Praha	EA4b
5570	61 128	61 128				
6570	10 050 410	2 350 410	4 400 000	3 300 000		
107V751001705	Sportovní vybavení posiloven a tělocvičen - nákup				Hlavní město Praha	EA6b
5570	145 200	145 200				
6570	4 578 100	1 948 100	1 390 000	1 240 000		
107V751001707	Zařízení velkokuchyňské - spotřebiče - nákup				Hlavní město Praha	EA6b
5570	89 189	32 017	25 156	32 016		
6570	479 849	313 814	114 793	51 243		
5570a	45 181		45 181			
107V751001709	Automobil osobní M1-M - nákup				Hlavní město Praha	EA4b
5570	121 704	121 704				
6570	10 238 976	3 638 976	3 300 000	3 300 000		
107V751001710	Automobil N1-I - nákup				Hlavní město Praha	EA6b
6570	7 652 340	2 810 825	2 091 515	2 750 000		
107V751001711	Automobil osobní M1-K - nákup				Hlavní město Praha	EA6b
6570	4 530 110	1 330 110	1 600 000	1 600 000		

107V751001714	Automobil osobní terénní M1G-K - nákup				Hlavní město Praha		EA6b
6570	4 092 476	1 321 250	1 271 226	1 500 000			
107V751001715	APV FIS – technické zhodnocení – nákup				Hlavní město Praha		E2
6570	24 000 000			8 000 000	8 000 000	8 000 000	
107V751001721	APV ESSS – technické zhodnocení – nákup				Hlavní město Praha		E2
6570	4 500 000			1 500 000	1 500 000	1 500 000	
107V751001751	Olomouc - budovy SA AČR - rekonstrukce, 3. část				Olomouc		E2
6570	100 000 000		10 000 000	61 000 000	29 000 000		
107V751001752	Praha - rekonstrukce Památníku odboje při VHÚ - realizace				Hlavní město Praha		EA4b
5570	1 432 000				1 432 000		
6570	723 399 937		72 520 000	282 555 000	368 324 937		
107V751001754	Lešany - multifunkční haly - výstavba				Benešov		EA4b
6570	58 000 000		5 000 000	53 000 000			
107V751001759	Praha - kasárna gen. Píky - administrativní budovy - rekonstrukce				Hlavní město Praha		EA1
6570	78 000 000		3 000 000	43 000 000	32 000 000		
107V751001761	Praha, MO Valy - trafostanice a elektroinstalace budova 1 - rekonstrukce				Hlavní město Praha		EA1
6570	24 800 000		1 955 000	19 500 000	3 345 000		
107V751001762	Praha, MO Valy - klimatizace pracovních pobytových zón budova 1 - rekonstrukce				Hlavní město Praha		EA1
6570	4 500 000		500 000	4 000 000			
107V751001766	Praha, AHNM Hradební - VZT - rekonstrukce				Hlavní město Praha		EA4b
6570	2 650 000		240 000	2 410 000			
107V751001913	Kryptografické prostředky a technologie – zařízení pro utajenou datovou komunikaci – nákup				Hlavní město Praha		E2
6570	60 000 000			30 000 000	30 000 000		
107V751003724	Moravská Třebová - učebny elektro a chemie - rekonstrukce				Svitavy		EA4b
5570	340 000			340 000			
6570	5 710 000		322 405	5 387 595			
107V751003729	APV ISSP - technické zhodnocení - nákup				Hlavní město Praha		E2
6570	24 000 000			8 000 000	8 000 000	8 000 000	
107V751003759	Hradec Králové - Nový areál FVZ UO - rekonstrukce 6. NP budovy kateder				Hradec Králové		EA4b
6570	41 683 000		3 932 500	33 229 500	4 521 000		
107V751003765	Brno, kas. Šumavská, bud. č. 3 - opatření ke snížení energetické náročnosti budov				Brno - město		EA4b
6570	29 200 000		1 591 150	27 608 850			
107V751003770	Praha, MO-A - úložna personální dokumentace MO - rekonstrukce				Hlavní město Praha		EA1
6570	1 180 000		500 000	680 000			
107V751003802	Brno, Kounicova 44 - rekonstrukce vnější části budovy				Brno - město		EA4b
6570	72 000 000		2 081 200	29 918 800	40 000 000		
107V751003803	Brno, kas. Šumavská - vodovod a kanalizace - rekonstrukce				Brno - město		EA4b
6570	51 499 999		2 204 160	19 295 839	30 000 000		

107V751003809	Moravská Třebová - překážková dráha NATO - výstavba				Svitavy		EA4b
6570	2 700 000		150 040	2 549 960			
107V751003810	TV dokument o specifických činnostech rezortu MO - nákup				Hlavní město Praha		EA4b
6570	3 497 200		1 097 200	2 400 000			
107V751003812	Moravská Třebová - kinosál - rekonstrukce				Svitavy		EA4b
6570	14 850 000		361 418	14 488 582			
107V751003820	Brno, kas. Šumavská, bud. č. 5 - opatření ke snížení energetické náročnosti budov				Brno - město		EA4b
6570	46 500 000	101 640	1 337 474	45 060 886			
107V751003851	Praha Ruzyně, kasárna 17. listopadu, budova č. 1, 1. NP - rekonstrukce				Hlavní město Praha		EA1
6570	30 200 000			15 000 000	15 200 000		
107V752001701	Internát Heyrovského 1213, Hradec Králové - rekonstrukce				Hradec Králové		EA6a
6570	129 944 640		86 835 640	43 109 000			
6595	53 121 360		53 121 360				
6670	82 487 696	3 395 414	45 966 313	33 125 968			
107V752001802	Brno, Chodská 17 A,B - rekonstrukce VUZ - realizace				Brno - město		EA2
6570	114 590 805		26 663 000	87 927 805			
6595	31 955 537		31 955 537				
6670	25 861 119		10 344 448	15 516 672			
107V752001816	ÚVN- VoFN Praha – objekty pro Oddělení pro výběr personálu AČR - rekonstrukce				Hlavní město Praha		EA2
6570	31 500 000		1 500 000	30 000 000			
107V752001903	Těchonín - rekonstrukce objektu č. 43 - realizace				Ústí nad Orlicí		E2
6570	40 000 000			20 000 000	20 000 000		
6670	7 058 824			3 529 412	3 529 412		
107V752001904	Těchonín - rekonstrukce objektu č. 44 - realizace				Ústí nad Orlicí		E2
6570	35 000 000			15 000 000	20 000 000		
107V752001907	Praha, VUZ Ruzyně, vnitřní rekonstrukce "A" + část spoj. krčku "D" - realizace				Hlavní město Praha		E2
6570	147 211 000			44 302 750	102 908 250		
6670	25 978 412			7 793 524	18 184 888		
107V752001908	ÚVN-VoFN Praha - přístavba pavilonu CH 1				Hlavní město Praha		E2
6570	173 000 000			68 200 000	104 800 000		
6670	10 000 000			10 000 000			
107V752001911	VN Olomouc - rekonstrukce lůžkových oddělení Klášterní Hradisko - realizace				Olomouc		E2
6570	20 000 000			5 000 000	5 000 000	10 000 000	
6670	4 200 000			1 050 000	1 050 000	2 100 000	
Střednědobé projekty v roce 2019 celkem				1 107 253 401			
Střednědobé projekty v roce 2019 SR				1 036 237 826			
Dlouhodobé projekty							
107V751001755	Praha - budova AHNM Sobotecká, opatření ke snížení energetické náročnosti budov				Hlavní město Praha		EA4b
6570	32 000 000	423 500	1 173 700	29 955 100	447 700		
107V751003701	Externí modul katalogizace NCS/WEB - nákup				Hlavní město Praha		EA2

6570	7 500 000		3 000 000	1 500 000	1 500 000	1 500 000	
107V751003714	Brno, kas. J. Babáka - aula a inženýrské sítě - výstavba				Brno - město		EA4b
6570	184 120 000		3 388 000	10 732 000	80 000 000	90 000 000	
107V751003754	Brno, kas. Černá Pole - logistické centrum - výstavba				Brno - město		EA4b
6570	198 000 000		665 500	13 334 500	100 000 000	84 000 000	
107V751003757	Hradec Králové - Nový areál FVZ UO - výstavba pracoviště radio-izotopické laboratoře a VIVÁRIA				Hradec Králové		EA6b
6570	96 255 000		7 455 000	49 200 000	35 000 000	4 600 000	
107V751003807	Bezpečnostní appliance pro analýzu síťového provozu - nákup				Hlavní město Praha		EA1
5570	1 470 000			490 000	490 000	490 000	
6570	4 530 000		3 000 000	510 000	510 000	510 000	
107V751003844	Hradec Králové, Nový areál FVZ UO, budova kateder, opatření ke snížení energetické náročnosti budov				Hradec Králové		EA6b
6570	144 075 021	1 197 900	1 052 482	105 667 235	36 050 924	106 480	
107V752001702	VN Brno - výstavba Pavilonu operačních oborů - PD				Brno - město		EA4a
6570	48 834 845		13 785 425	21 511 187	6 787 375	6 750 858	
6595	8 500 000		8 500 000				
6679	3 017 533		1 172 882	1 132 134	357 220	355 298	
107V75200R999	Agregace zdrojů na financování PPRG 107V752 v letech 2017 - 2021				Hlavní město Praha		E2
6570	1 984 754 887		6 365 982	123 740 449	828 542 200	1 026 106 256	
6574	93 000 000			93 000 000			
6574a	8 726 932		8 726 932				
6595	135 932 642		135 932 642				
6670	144 255 348		17 250 652	3 949 696	53 861 000	69 194 000	
Dlouhodobé projekty v roce 2019 celkem				454 722 301			
Dlouhodobé projekty v roce 2019 SR				449 640 471			
Celkem v roce 2019 za titul 107V75:				1 871 404 658			
Z toho v roce 2019 výdaje státního rozpočtu:				1 766 394 791			

Titul: Vojenská policie	Číslo Titulu: 107V79
---------------------------------------	------------------------------------

Identifikační číslo	Název projektu	Okres realizace	Typ			
Kód řádku zdroje	Výdaje celkem	Z toho v roce				od 1.1.2022
		Do 31.12.2017	2018	2019	2020	

Krátkodobé projekty						
107V791001805	Ruční měřič rychlosti vozidel - nákup				Hlavní město Praha	E2
6570	4 500 000			4 500 000		
107V791001807	Mobilní informační systém Vojenské policie - modernizace				Hlavní město Praha	E2
6570	500 000			500 000		
107V791001812	Automobil ochranný pro VP - nákup				Hlavní město Praha	E2
6570	32 675 293			32 675 293		
107V791001814	Automobil osobní střední - nákup				Hlavní město Praha	E2
6570	35 375 000			35 375 000		

107V791001818	Zařízení pro balistickou analýzu střel a nábojnic - nákup	Hlavní město Praha	E2
6570	1 807 000	1 807 000	
107V791001822	Automobil pyrotechnický pro VP - nákup	Hlavní město Praha	E2
6570	3 630 000	3 630 000	
107V791001824	UTV - užitkové terénní vozidlo - nákup	Hlavní město Praha	E2
6570	2 904 000	2 904 000	
107V791001825	Nízkoprofilový nosič taktické výstroje - nákup	Hlavní město Praha	E2
6570	37 800 000	37 800 000	
107V791001827	Firewall ISVP - modernizace	Hlavní město Praha	E2
6570	1 000 000	1 000 000	
107V791001829	Serverové řešení ISVP - modernizace	Hlavní město Praha	E2
6570	2 000 000	2 000 000	
107V791001830	Terminály komunikačního systému IZS PEGAS - nákup	Hlavní město Praha	E2
6570	12 000 000	12 000 000	
107V791001834	Digitální kamera a fotoaparáty - nákup	Hlavní město Praha	E2
6570	370 000	370 000	
107V791001837	Automobil terénní balisticky odolný CAT - nákup	Hlavní město Praha	E2
6570	15 000 000	15 000 000	
107V791001841	Terénní vozidlo pro ochranu objektů - nákup	Hlavní město Praha	E2
6570	7 840 000	7 840 000	
107V791001842	Souprava detekce odposlechů a elektroniky - nákup	Hlavní město Praha	E2
6570	160 000	160 000	
107V791001848	Rentgen pro výcvikové účely Vojenské policie - nákup	Hlavní město Praha	E2
6570	1 600 000	1 600 000	
107V791001851	Endoskop - nákup	Hlavní město Praha	E2
6570	2 040 000	2 040 000	
107V791001853	Robot EOD - nákup	Hlavní město Praha	E2
6570	8 000 000	8 000 000	
107V791001857	Ruční Ramanův spektrometr pro identifikaci látek - nákup	Hlavní město Praha	E2
6570	13 233 528	13 233 528	
107V791001866	Automobil terénní balisticky odolný VIP - nákup	Hlavní město Praha	E2
6570	20 000 000	20 000 000	
107V791001902	Mobilní plynový chromatograf - nákup	Hlavní město Praha	E2
6570	6 400 000	6 400 000	
107V791001903	Taktický soubojový simulátor TSS pro výcvik VP - nákup	Hlavní město Praha	E2
6570	36 980 659	36 980 659	
107V791001906	Výcvikový software pro operátory rentgenů VZ - nákup	Hlavní město Praha	E2

6570	150 000			150 000			
Krátkodobé projekty v roce 2019 celkem				245 965 480			
Krátkodobé projekty v roce 2019 SR				245 965 480			
Střednědobé projekty							
107V791001621	Bechyně - zavlažování kluzné plochy autoškoly VP - výstavba				Hlavní město Praha	EA2	
6570	1 760 000		100 000	1 660 000			
107V791001627	Květná - výstavba psince, oplocení a výběhu pro psy				Svitavy	E2	
6570	3 600 000		100 000	3 500 000			
107V791001705	Vesta ochranná balistická univerzální pro Vojenskou policii				Hlavní město Praha	EA4b	
6570	23 171 500	13 902 900	3 104 981	6 163 619			
107V791001850	Ruční detektor výbušnin - nákup				Hlavní město Praha	EA2	
6570	7 280 000		5 460 000	1 820 000			
107V791001852	Elektronická ochrana pyrotechnika - nákup				Hlavní město Praha	EA4b	
6570	22 738 291		5 684 573	17 053 718			
107V791001865	Praha - Vaničkova, vojenský objekt Strahov - opatření ke snížení energetické náročnosti budov				Hlavní město Praha	EA1	
6570	15 300 000			1 250 000	14 050 000		
107V791001904	MO Valy - sklad zbraní v budově č. X - rekonstrukce				Hlavní město Praha	EA1	
6570	600 000		80 000	520 000			
Střednědobé projekty v roce 2019 celkem				31 967 337			
Střednědobé projekty v roce 2019 SR				31 967 337			
Dlouhodobé projekty							
107V79100R999	Agregace zdrojů na financování programu v letech 2016 - 2025				Hlavní město Praha	E2	
6570	3 879 625 567		1 195 293	98 275 000	225 950 000	219 800 000	836 000 000
6570a	86 782		86 782				
Dlouhodobé projekty v roce 2019 celkem				98 275 000			
Dlouhodobé projekty v roce 2019 SR				98 275 000			
Celkem v roce 2019 za titul 107V79:				376 207 817			
Z toho v roce 2019 výdaje státního rozpočtu:				376 207 817			

Titul:	Státní sportovní reprezentace II	Číslo Titulu:	107V81
---------------	---	----------------------	---------------

Identifikační číslo	Název projektu	Okres realizace	Typ				
Kód řádku zdroje	Výdaje celkem	Z toho v roce					od 1.1.2022
		Do 31.12.2017	2018	2019	2020	2021	

Krátkodobé projekty							
107V811001916	Posilovací stroje a trenažéry pro ASC DUKLA - 2019				Hlavní město Praha	E2	
6570	1 610 000			1 610 000			
107V811001922	Velkokuchňské zařízení pro ASC DUKLA - 2019				Hlavní město Praha	E2	
6570	780 000			780 000			
Krátkodobé projekty v roce 2019 celkem				2 390 000			
Krátkodobé projekty v roce 2019 SR				2 390 000			

Střednědobé projekty

107V811001801	Automobil osobní silniční střední combi pro ASC DUKLA 2018-2021				Hlavní město Praha		E2
6570	2 910 000			1 010 000		1 900 000	
6595	1 010 000		1 010 000				
107V811001802	Mikrobus pro ASC DUKLA 2018-2021				Hlavní město Praha		EA1
5570	168 000			28 000	42 000	98 000	
6570	9 582 000			1 542 000	2 538 000	5 502 000	
6595	1 542 000		1 542 000				
5595	28 000		28 000				
107V811001805	Harrachov - výstavba tělocvičny s posilovnou				Semily		EA2
6570	46 200 000			4 904 130	30 547 000	10 748 870	
107V811001806	Praha, Juliska - nákladní výtah do budovy lázní				Hlavní město Praha		EA2
6570	1 034 310		134 310	900 000			
107V811001807	Praha, Juliska - rekonstrukce parovodu do západní tribuny vč. výměňkové stanice				Hlavní město Praha		EA4b
6570	5 245 435		290 000	4 955 435			
6595	44 565		44 565				
107V811001808	Liberec - přestavba kuchyňského bloku na pracoviště sportovní fyzioterapie				Liberec		EA4b
6570	19 921 790		1 571 790	18 350 000			
107V811001903	Praha, Juliska - rekonstrukce budovy atletů				Hlavní město Praha		EA1
6570	21 309 000			800 000	7 515 000	12 994 000	
107V811009998	Agregace zdrojů na financování programu v letech 2018 - 2021 - MŠMT				Hlavní město Praha		E2
6570	43 944 715		1 134 715	20 210 000	22 600 000		
Střednědobé projekty v roce 2019 celkem				52 699 565			
Střednědobé projekty v roce 2019 SR				52 699 565			
Dlouhodobé projekty							
107V811009999	Agregace zdrojů na financování programu v letech 2018 - 2022				Hlavní město Praha		E2
6570	157 301 953		2 627 916	13 943 435	12 000 000	109 401 130	19 329 472
Dlouhodobé projekty v roce 2019 celkem				13 943 435			
Dlouhodobé projekty v roce 2019 SR				13 943 435			
Celkem v roce 2019 za titul 107V81:				69 033 000			
Z toho v roce 2019 výdaje státního rozpočtu:				69 033 000			
Celkem v roce 2019 za kapitolu 307:				14 106 480 604			
Z toho v roce 2019 výdaje státního rozpočtu:				13 795 495 465			

Kapitola: Národní bezpečnostní úřad	Číslo kapitoly: 308
--	----------------------------

Částky jsou zobrazovány v Kč

Číslo řádku	Název položky zdrojů a potřeb	Předp. výdaje 2018	Rozpočet 2019	Index 2019/2018
709s	Náklady budov a staveb	2 167 317	17 304 006	798,4
711s	Náklady na stroje, zařízení a inventář	19 818 399		
713s	Náklady na nehmotný majetek	15 356 446	18 150 000	118,2
74ps	SOUHRN FINANČNÍCH POTŘEB	37 342 162	35 454 006	94,9
7570	VDS - rozpočet kapitoly správce programu	2 414 204	35 454 006	1468,6
7570a	VDS - rozpočet kapitoly správce programu - NNV projektu	34 927 958		
757s	Výdaje OSS a dotace ze státního rozpočtu (VDS)	37 342 162	35 454 006	94,9
79zs	SOUHRN FINANČNÍCH ZDROJŮ	37 342 162	35 454 006	94,9
Výdaje SR na financování kapitoly č. 308		2 414 204	35 454 006	1 468,6

Titul: Rozvoj a obnova materiálně-technické základny NBÚ	Číslo titulu: 108V02
---	-----------------------------

Částky jsou zobrazovány v Kč

Číslo řádku	Název položky zdrojů a potřeb	Předp. výdaje 2018	Rozpočet 2019	Index 2019/2018
709s	Náklady budov a staveb	2 167 317		
711s	Náklady na stroje, zařízení a inventář	19 818 399		
713s	Náklady na nehmotný majetek	15 356 446		
74ps	SOUHRN FINANČNÍCH POTŘEB	37 342 162		
7570	VDS - rozpočet kapitoly správce programu	2 414 204		
7570a	VDS - rozpočet kapitoly správce programu - NNV projektu	34 927 958		
757s	Výdaje OSS a dotace ze státního rozpočtu (VDS)	37 342 162		
79zs	SOUHRN FINANČNÍCH ZDROJŮ	37 342 162		
Výdaje SR na financování titulu č. 108V02		2 414 204		

Titul: Rozvoj a obnova materiálně technické základny NBÚ	Číslo titulu: 108V03
---	-----------------------------

Částky jsou zobrazovány v Kč

Číslo řádku	Název položky zdrojů a potřeb	Předp. výdaje 2018	Rozpočet 2019	Index 2019/2018
709s	Náklady budov a staveb		17 304 006	
713s	Náklady na nehmotný majetek		18 150 000	
74ps	SOUHRN FINANČNÍCH POTŘEB		35 454 006	
7570	VDS - rozpočet kapitoly správce programu		35 454 006	
757s	Výdaje OSS a dotace ze státního rozpočtu (VDS)		35 454 006	
79zs	SOUHRN FINANČNÍCH ZDROJŮ		35 454 006	
Výdaje SR na financování titulu č. 108V03			35 454 006	

Titul:	Rozvoj a obnova materiálně technické základny NBÚ	Číslo Titulu:	108V03
---------------	--	----------------------	---------------

Identifikační číslo	Název projektu	Okres realizace					Typ
Kód řádku zdroje	Výdaje celkem	Z toho v roce					od 1.1.2022
		Do 31.12.2017	2018	2019	2020	2021	

Dlouhodobé projekty							
108V031002012	Výpočetní technika	Hlavní město Praha					E2
6570	27 462 018			12 654 006	4 654 006	4 654 006	5 500 000
108V031009002	Software	Hlavní město Praha					E2
6570	23 150 000			18 150 000	500 000	500 000	4 000 000
108V032005005	Technické zhodnocení nemovitého majetku	Hlavní město Praha					E2
6570	14 550 000			4 650 000	3 300 000	3 300 000	3 300 000
Dlouhodobé projekty v roce 2019 celkem				35 454 006			
Dlouhodobé projekty v roce 2019 SR				35 454 006			
Celkem v roce 2019 za titul 108V03:				35 454 006			
Z toho v roce 2019 výdaje státního rozpočtu:				35 454 006			
Celkem v roce 2019 za kapitolu 308:				35 454 006			
Z toho v roce 2019 výdaje státního rozpočtu:				35 454 006			

Kapitola: Kancelář veřejného ochránce práv	Číslo kapitoly: 309
---	----------------------------

Částky jsou zobrazovány v Kč

Číslo řádku	Název položky zdrojů a potřeb	Předp. výdaje 2018	Rozpočet 2019	Index 2019/2018
701s	Náklady přípravy a zabezpečení projektu	100 000		
707s	Náklady na nákup služeb	1 645 721		
709s	Náklady budov a staveb	27 984 003	13 221 377	47,2
711s	Náklady na stroje, zařízení a inventář	6 306 024	1 950 000	30,9
713s	Náklady na nehmotný majetek	16 592 650	300 000	1,8
717s	Rezerva v nákladech	13 713 602		
74ps	SOUHRN FINANČNÍCH POTŘEB	66 342 000	15 471 377	23,3
7570	VDS - rozpočet kapitoly správce programu	8 338 062	15 471 377	185,6
7570a	VDS - rozpočet kapitoly správce programu - NNV projektu	25 807 701		
7570c	VDS - rozpočet kapitoly správce programu - NNV projektu- nezapojené	13 713 602		
7573	VDS - zdroje strukturálních fondů EU	12 113 115		
7573a	VDS - zdroje strukturálních fondů EU - NNV projektu	6 369 520		
757s	Výdaje OSS a dotace ze státního rozpočtu (VDS)	66 342 000	15 471 377	23,3
79zs	SOUHRN FINANČNÍCH ZDROJŮ	66 342 000	15 471 377	23,3
Výdaje SR na financování kapitoly č. 309		20 451 177	15 471 377	75,7

Titul: Rozvoj a obnova mat.tech.základny Kanceláře veřejného ochránce práv-od r.2007	Číslo titulu: 109V01
---	-----------------------------

Částky jsou zobrazovány v Kč

Číslo řádku	Název položky zdrojů a potřeb	Předp. výdaje 2018	Rozpočet 2019	Index 2019/2018
701s	Náklady přípravy a zabezpečení projektu	100 000		
707s	Náklady na nákup služeb	1 645 721		
709s	Náklady budov a staveb	27 984 003	13 221 377	47,2
711s	Náklady na stroje, zařízení a inventář	6 306 024	1 950 000	30,9
713s	Náklady na nehmotný majetek	16 592 650	300 000	1,8
717s	Rezerva v nákladech	13 713 602		
74ps	SOUHRN FINANČNÍCH POTŘEB	66 342 000	15 471 377	23,3
7570	VDS - rozpočet kapitoly správce programu	8 338 062	15 471 377	185,6
7570a	VDS - rozpočet kapitoly správce programu - NNV projektu	25 807 701		
7570c	VDS - rozpočet kapitoly správce programu - NNV projektu- nezapojené	13 713 602		
7573	VDS - zdroje strukturálních fondů EU	12 113 115		
7573a	VDS - zdroje strukturálních fondů EU - NNV projektu	6 369 520		
757s	Výdaje OSS a dotace ze státního rozpočtu (VDS)	66 342 000	15 471 377	23,3
79zs	SOUHRN FINANČNÍCH ZDROJŮ	66 342 000	15 471 377	23,3
	Výdaje SR na financování titulu č. 109V01	20 451 177	15 471 377	75,7

Titul:	Rozvoj a obnova mat.tech.základny Kanceláře veřejného ochránce práv-od r.2007	Číslo Titulu:	109V01
---------------	--	----------------------	---------------

Identifikační číslo	Název projektu	Okres realizace	Typ			
Kód řádku zdroje	Výdaje celkem	Z toho v roce				od 1.1.2022
		Do 31.12.2017	2018	2019	2020	

Krátkodobé projekty

109V012000008	Stavba nového administrativního objektu KVOP				Brno - město	EA6b
6570	10 000 000			10 000 000		
6570a	30 415 059	6 115 059	24 300 000			
6570c	13 713 602		13 713 602			
Krátkodobé projekty v roce 2019 celkem				10 000 000		
Krátkodobé projekty v roce 2019 SR				10 000 000		

Dlouhodobé projekty

109V011000001	Pořízení a obnova výpočetní techniky KVOP				Brno - město	EA6b
5570	10 224 111	10 224 111				
6570	19 729 065	18 029 065	700 000	1 000 000		
6570a	41 624	41 624				
5572	270 000	270 000				
109V011000002	Pořízení a obnova komunikační techniky KVOP				Brno - město	EA6b
5570	685 592	685 592				
6570	1 209 724	1 009 724	100 000	100 000		
109V011000003	Pořízení a obnova zabezpečovacích systémů KVOP				Brno - město	EA6b
6570	792 428	592 428	100 000	100 000		
109V012000004	Dopravní prostředky KVOP				Brno - město	EA6b
5570	849 387	849 387				
6570	6 716 798	5 866 798		850 000		
657K	68 500	68 500				
109V012000005	Obnova nemovitého majetku KVOP				Brno - město	EA6b
5570	2 995 602	2 995 602				
6570	22 568 716	16 628 836	2 918 503	3 021 377		
5572	3 582	3 582				
109V012000006	Obnova movitého majetku KVOP				Brno - město	EA6b
5570	4 075 898	4 075 898				
6570	4 624 140	2 571 266	1 652 874	400 000		
5572	177 023	177 023				
Dlouhodobé projekty v roce 2019 celkem				5 471 377		
Dlouhodobé projekty v roce 2019 SR				5 471 377		
Celkem v roce 2019 za titul 109V01:				15 471 377		
Z toho v roce 2019 výdaje státního rozpočtu:				15 471 377		
Celkem v roce 2019 za kapitolu 309:				15 471 377		
Z toho v roce 2019 výdaje státního rozpočtu:				15 471 377		

Kapitola: Ministerstvo financí	Číslo kapitoly: 312
---------------------------------------	----------------------------

Částky jsou zobrazovány v Kč

Číslo řádku	Název položky zdrojů a potřeb	Předp. výdaje 2018	Rozpočet 2019	Index 2019/2018
701s	Náklady přípravy a zabezpečení projektu	118 343 615	13 834 500	11,7
703s	Mzdové náklady a povinné pojistné	3 811 488	2 300 000	60,3
705s	Náklady na materiál, vodu a energie	121 917 125	44 000	
707s	Náklady na nákup služeb	2 045 951 254	712 189 671	34,8
709s	Náklady budov a staveb	1 223 847 781	297 840 000	24,3
711s	Náklady na stroje, zařízení a inventář	1 165 378 776	309 711 785	26,6
713s	Náklady na nehmotný majetek	1 572 506 418	926 138 766	58,9
715s	Ostatní náklady realizace projektu	6 500	19 109 250	293988,5
717s	Rezerva v nákladech	10 695 312	700 000	6,5
74ps	SOUHRN FINANČNÍCH POTŘEB	6 262 458 269	2 281 867 972	36,4
7570	VDS - rozpočet kapitoly správce programu	2 510 454 004	2 274 320 545	90,6
7570a	VDS - rozpočet kapitoly správce programu - NNV projektu	1 711 170 776		
7570c	VDS - rozpočet kapitoly správce programu - NNV projektu- nezapojené	1 287 800 288		
7572a	VDS - převody z kapitoly VPS - NNV projektu	129 644 679		
7572c	VDS - převody z kapitoly VPS - NNV projektu- nezapojené	100 000 000		
7573	VDS - zdroje strukturálních fondů EU	75 419 544	2 220 030	2,9
7573a	VDS - zdroje strukturálních fondů EU - NNV projektu	680 000		
7573c	VDS - zdroje strukturálních fondů EU - NNV projektu- nezapojené	102 725 548		
7576	VDS - zdroje Finančních mechanismů	2 642 500	4 325 000	163,7
7576a	VDS - zdroje EHP/Norsko - NNV projektu	2 200 195		
7576c	VDS - zdroje EHP/Norsko - NNV projektu- nezapojené	914 032		
7577	VDS - prostředky z povoleného překročení rozpočtu výdajů podle § 50 zákona č. 218	214 850		
757Ja	VDS - převody z kapitoly SD - NNV projektu	89 647 512		
757Jc	VDS - převody z kapitoly SD - NNV projektu- nezapojené	35 328 599		
757L	VDS - zdroje komunitárních programů EU a jiné programy EU	7 530 265	1 002 397	13,3
757La	VDS - zdroje komunitárních programů EU a jiné programy EU – NNV projektu	30 021 405		
757Lc	VDS - zdroje komunitárních programů EU a jiné programy EU – NNV projektu- nezap	19 646 033		
757s	Výdaje OSS a dotace ze státního rozpočtu (VDS)	6 106 040 230	2 281 867 972	37,4
7595	RF - ostatní	56 423 928		
7597	RF - zdroje strukturálních fondů EU	3 157 603		
759s	Rezervní fond (RF)	59 581 531		
766s	Předpokládané zdroje financování	87 900 000		
79zs	SOUHRN FINANČNÍCH ZDROJŮ	6 253 521 761	2 281 867 972	36,5
Výdaje SR na financování kapitoly č. 312		2 596 046 313	2 281 867 972	87,9

Titul: Rozvoj a obnova materiálně technické základny systému řízení Ministerstva financí	Číslo titulu: 012V01
---	-----------------------------

Částky jsou zobrazovány v Kč

Číslo řádku	Název položky zdrojů a potřeb	Předp. výdaje 2018	Rozpočet 2019	Index 2019/2018
701s	Náklady přípravy a zabezpečení projektu	7 132 448		
705s	Náklady na materiál, vodu a energie	5 243 693		
707s	Náklady na nákup služeb	655 918 415	80 331 099	12,2
709s	Náklady budov a staveb	358 527 389	51 610 000	14,4
711s	Náklady na stroje, zařízení a inventář	103 000 420	47 500 000	46,1
713s	Náklady na nehmotný majetek	349 240 764	42 292 075	12,1
715s	Ostatní náklady realizace projektu	6 500	19 109 250	293 988,5
74ps	SOUHRN FINANČNÍCH POTŘEB	1 479 069 629	240 842 424	16,3
7570	VDS - rozpočet kapitoly správce programu	360 221 474	234 297 394	65,0
7570a	VDS - rozpočet kapitoly správce programu - NNV projektu	433 832 010		
7570c	VDS - rozpočet kapitoly správce programu - NNV projektu- nezapojené	399 370 931		
7572c	VDS - převody z kapitoly VPS - NNV projektu- nezapojené	50 000 000		
7573	VDS - zdroje strukturálních fondů EU	38 587 814	2 220 030	5,8
7573a	VDS - zdroje strukturálních fondů EU - NNV projektu	680 000		
7573c	VDS - zdroje strukturálních fondů EU - NNV projektu- nezapojené	102 720 673		
7576	VDS - zdroje Finančních mechanismů	2 642 500	4 325 000	163,7
7576a	VDS - zdroje EHP/Norsko - NNV projektu	2 200 195		
7576c	VDS - zdroje EHP/Norsko - NNV projektu- nezapojené	914 032		
757s	Výdaje OSS a dotace ze státního rozpočtu (VDS)	1 391 169 629	240 842 424	17,3
766s	Předpokládané zdroje financování	87 900 000		
79zs	SOUHRN FINANČNÍCH ZDROJŮ	1 479 069 629	240 842 424	16,3
Výdaje SR na financování titulu č. 012V01		401 451 788	240 842 424	60,0

Titul: Rozvoj, obnova a provozování Státní pokladny	Číslo titulu: 012V09
--	-----------------------------

Částky jsou zobrazovány v Kč

Číslo řádku	Název položky zdrojů a potřeb	Předp. výdaje 2018	Rozpočet 2019	Index 2019/2018
707s	Náklady na nákup služeb	173 167 870	153 465 000	88,6
713s	Náklady na nehmotný majetek	185 669 976	42 100 000	22,7
74ps	SOUHRN FINANČNÍCH POTŘEB	358 837 846	195 565 000	54,5
7570	VDS - rozpočet kapitoly správce programu	12 000 000	195 565 000	1 629,7
7570a	VDS - rozpočet kapitoly správce programu - NNV projektu	22 565 269		
7570c	VDS - rozpočet kapitoly správce programu - NNV projektu- nezapojené	324 272 578		
757s	Výdaje OSS a dotace ze státního rozpočtu (VDS)	358 837 846	195 565 000	54,5
79zs	SOUHRN FINANČNÍCH ZDROJŮ	358 837 846	195 565 000	54,5
Výdaje SR na financování titulu č. 012V09		12 000 000	195 565 000	1 629,7

Titul: Pořízení, obnova a provozování ICT finanční správy	Číslo titulu: 012V11
--	-----------------------------

Částky jsou zobrazovány v Kč

Číslo řádku	Název položky zdrojů a potřeb	Předp. výdaje 2018	Rozpočet 2019	Index 2019/2018
701s	Náklady přípravy a zabezpečení projektu	66 751 185		
705s	Náklady na materiál, vodu a energie	87 402 773		

707s	Náklady na nákup služeb	5 861 397		
711s	Náklady na stroje, zařízení a inventář	8 088 520		
713s	Náklady na nehmotný majetek	3 368 490		
74ps	SOUHRN FINANČNÍCH POTŘEB	171 472 366		
7570a	VDS - rozpočet kapitoly správce programu - NNV projektu	144 964 633		
7572a	VDS - převody z kapitoly VPS - NNV projektu	26 017 741		
757Ja	VDS - převody z kapitoly SD - NNV projektu	489 992		
757s	Výdaje OSS a dotace ze státního rozpočtu (VDS)	171 472 366		
79zs	SOUHRN FINANČNÍCH ZDROJŮ	171 472 366		
Výdaje SR na financování titulu č. 012V11				

Titul:	Rozvoj a obnova materiálně technického zabezpečení finanční správy	Číslo titulu:	012V12
---------------	---	----------------------	---------------

Částky jsou zobrazovány v Kč

Číslo řádku	Název položky zdrojů a potřeb	Předp. výdaje 2018	Rozpočet 2019	Index 2019/2018
701s	Náklady přípravy a zabezpečení projektu	12 420 839	500 000	4,0
709s	Náklady budov a staveb	329 525 120	90 000 000	27,3
711s	Náklady na stroje, zařízení a inventář	45 866 739	30 000 000	65,4
717s	Rezerva v nákladech	10 695 312	700 000	6,5
74ps	SOUHRN FINANČNÍCH POTŘEB	398 508 009	121 200 000	30,4
7570	VDS - rozpočet kapitoly správce programu	183 200 000	121 200 000	66,2
7570a	VDS - rozpočet kapitoly správce programu - NNV projektu	186 824 805		
7570c	VDS - rozpočet kapitoly správce programu - NNV projektu- nezapojené	28 428 754		
7577	VDS - prostředky z povoleného překročení rozpočtu výdajů podle § 50 zákona č. 218	54 450		
757s	Výdaje OSS a dotace ze státního rozpočtu (VDS)	398 508 009	121 200 000	30,4
79zs	SOUHRN FINANČNÍCH ZDROJŮ	398 508 009	121 200 000	30,4
Výdaje SR na financování titulu č. 012V12		183 200 000	121 200 000	66,2

Titul:	Pořízení, obnova a provozování ICT Generálního finančního ředitelství	Číslo titulu:	012V13
---------------	--	----------------------	---------------

Částky jsou zobrazovány v Kč

Číslo řádku	Název položky zdrojů a potřeb	Předp. výdaje 2018	Rozpočet 2019	Index 2019/2018
705s	Náklady na materiál, vodu a energie	13 050 000		
707s	Náklady na nákup služeb	531 954 663	147 243 572	27,7
711s	Náklady na stroje, zařízení a inventář	261 026 045	26 000 000	10,0
713s	Náklady na nehmotný majetek	592 375 226	228 756 428	38,6
74ps	SOUHRN FINANČNÍCH POTŘEB	1 398 405 934	402 000 000	28,7
7570	VDS - rozpočet kapitoly správce programu	970 228 352	402 000 000	41,4
7570a	VDS - rozpočet kapitoly správce programu - NNV projektu	238 177 582		
7570c	VDS - rozpočet kapitoly správce programu - NNV projektu- nezapojené	90 000 000		
7572a	VDS - převody z kapitoly VPS - NNV projektu	100 000 000		
757s	Výdaje OSS a dotace ze státního rozpočtu (VDS)	1 398 405 934	402 000 000	28,7
79zs	SOUHRN FINANČNÍCH ZDROJŮ	1 398 405 934	402 000 000	28,7
Výdaje SR na financování titulu č. 012V13		970 228 352	402 000 000	41,4

Titul: Dislokace Finanční správy v Brně	Číslo titulu: 012V14
--	-----------------------------

Částky jsou zobrazovány v Kč

Číslo řádku	Název položky zdrojů a potřeb	Předp. výdaje 2018	Rozpočet 2019	Index 2019/2018
701s	Náklady přípravy a zabezpečení projektu	2 000 000	11 000 000	550,0
74ps	SOUHRN FINANČNÍCH POTŘEB	2 000 000	11 000 000	550,0
7570	VDS - rozpočet kapitoly správce programu	2 000 000	11 000 000	550,0
757s	Výdaje OSS a dotace ze státního rozpočtu (VDS)	2 000 000	11 000 000	550,0
79zs	SOUHRN FINANČNÍCH ZDROJŮ	2 000 000	11 000 000	550,0
Výdaje SR na financování titulu č. 012V14		2 000 000	11 000 000	550,0

Titul: MOJE daně	Číslo titulu: 012V16
-------------------------	-----------------------------

Částky jsou zobrazovány v Kč

Číslo řádku	Název položky zdrojů a potřeb	Předp. výdaje 2018	Rozpočet 2019	Index 2019/2018
701s	Náklady přípravy a zabezpečení projektu	2 040 000	2 134 500	104,6
707s	Náklady na nákup služeb		4 300 000	
711s	Náklady na stroje, zařízení a inventář		35 600 000	
713s	Náklady na nehmotný majetek	2 360 000	360 100 000	15 258,5
74ps	SOUHRN FINANČNÍCH POTŘEB	4 400 000	402 134 500	9 139,4
7570	VDS - rozpočet kapitoly správce programu	4 400 000	402 134 500	9 139,4
757s	Výdaje OSS a dotace ze státního rozpočtu (VDS)	4 400 000	402 134 500	9 139,4
79zs	SOUHRN FINANČNÍCH ZDROJŮ	4 400 000	402 134 500	9 139,4
Výdaje SR na financování titulu č. 012V16		4 400 000	402 134 500	9 139,4

Titul: Rozvoj a obnova materiálně technického zabezpečení celní správy	Číslo titulu: 012V21
---	-----------------------------

Částky jsou zobrazovány v Kč

Číslo řádku	Název položky zdrojů a potřeb	Předp. výdaje 2018	Rozpočet 2019	Index 2019/2018
701s	Náklady přípravy a zabezpečení projektu	21 966 722	200 000	0,9
705s	Náklady na materiál, vodu a energie	13 092 000		
707s	Náklady na nákup služeb	118 900 829	500 000	0,4
709s	Náklady budov a staveb	288 556 776	87 100 000	30,2
711s	Náklady na stroje, zařízení a inventář	676 349 854	136 783 785	20,2
713s	Náklady na nehmotný majetek	339 119 346	228 078 263	67,3
74ps	SOUHRN FINANČNÍCH POTŘEB	1 457 985 528	452 662 048	31,0
7570	VDS - rozpočet kapitoly správce programu	462 145 178	451 659 651	97,7
7570a	VDS - rozpočet kapitoly správce programu - NNV projektu	425 169 221		
7570c	VDS - rozpočet kapitoly správce programu - NNV projektu- nezapojené	292 408 770		
7573	VDS - zdroje strukturálních fondů EU	36 831 730		
7573c	VDS - zdroje strukturálních fondů EU - NNV projektu- nezapojené	4 875		
7577	VDS - prostředky z povoleného překročení rozpočtu výdajů podle § 50 zákona č. 218	160 400		
757Ja	VDS - převody z kapitoly SD - NNV projektu	89 157 520		
757Jc	VDS - převody z kapitoly SD - NNV projektu- nezapojené	35 328 599		
757L	VDS - zdroje komunitárních programů EU a jiné programy EU	7 530 265	1 002 397	13,3
757La	VDS - zdroje komunitárních programů EU a jiné programy EU – NNV projektu	30 021 405		
757Lc	VDS - zdroje komunitárních programů EU a jiné programy EU – NNV projektu- nezap	19 646 033		
757s	Výdaje OSS a dotace ze státního rozpočtu (VDS)	1 398 403 997	452 662 048	32,4

7595	RF - ostatní	56 423 928		
7597	RF - zdroje strukturálních fondů EU	3 157 603		
759s	Rezervní fond (RF)	59 581 531		
79zs	SOUHRN FINANČNÍCH ZDROJŮ	1 457 985 528	452 662 048	31,0
Výdaje SR na financování titulu č. 012V21		506 507 173	452 662 048	89,4

Titul:	Rozvoj a obnova materiálně technické základny Úřadu pro zastupování státu ve věcech majetkových (ÚZSVM)	Číslo titulu:	012V31
---------------	--	----------------------	---------------

Částky jsou zobrazovány v Kč

Číslo řádku	Název položky zdrojů a potřeb	Předp. výdaje 2018	Rozpočet 2019	Index 2019/2018
701s	Náklady přípravy a zabezpečení projektu	5 231 000		
703s	Mzdové náklady a povinné pojistné	3 811 488	2 300 000	60,3
707s	Náklady na nákup služeb	352 318 055	325 650 000	92,4
709s	Náklady budov a staveb	106 298 328	47 120 000	44,3
711s	Náklady na stroje, zařízení a inventář	62 129 117	29 658 000	47,7
713s	Náklady na nehmotný majetek	45 329 347	22 912 000	50,5
74ps	SOUHRN FINANČNÍCH POTŘEB	575 117 334	427 640 000	74,4
7570	VDS - rozpočet kapitoly správce programu	446 559 821	427 640 000	95,8
7570a	VDS - rozpočet kapitoly správce programu - NNV projektu	113 749 528		
7570c	VDS - rozpočet kapitoly správce programu - NNV projektu- nezapojené	14 807 985		
757s	Výdaje OSS a dotace ze státního rozpočtu (VDS)	575 117 334	427 640 000	74,4
79zs	SOUHRN FINANČNÍCH ZDROJŮ	575 117 334	427 640 000	74,4
Výdaje SR na financování titulu č. 012V31		446 559 821	427 640 000	95,8

Titul:	Přebíraný majetek do správy ÚZSVM	Číslo titulu:	012V32
---------------	--	----------------------	---------------

Částky jsou zobrazovány v Kč

Číslo řádku	Název položky zdrojů a potřeb	Předp. výdaje 2018	Rozpočet 2019	Index 2019/2018
709s	Náklady budov a staveb	106 480 179	21 010 000	19,7
74ps	SOUHRN FINANČNÍCH POTŘEB	106 480 179	21 010 000	19,7
7570	VDS - rozpočet kapitoly správce programu	56 480 179	21 010 000	37,2
7572c	VDS - převody z kapitoly VPS - NNV projektu- nezapojené	50 000 000		
757s	Výdaje OSS a dotace ze státního rozpočtu (VDS)	106 480 179	21 010 000	19,7
79zs	SOUHRN FINANČNÍCH ZDROJŮ	106 480 179	21 010 000	19,7
Výdaje SR na financování titulu č. 012V32		56 480 179	21 010 000	37,2

Titul:	Rozvoj a obnova materiálně technické základny Kanceláře finančního arbitra (KFA)	Číslo titulu:	012V41
---------------	---	----------------------	---------------

Částky jsou zobrazovány v Kč

Číslo řádku	Název položky zdrojů a potřeb	Předp. výdaje 2018	Rozpočet 2019	Index 2019/2018
705s	Náklady na materiál, vodu a energie		44 000	
707s	Náklady na nákup služeb	2 147 129	700 000	32,6
709s	Náklady budov a staveb	1 000 000	1 000 000	100,0
711s	Náklady na stroje, zařízení a inventář	528 586	70 000	13,2
713s	Náklady na nehmotný majetek	1 971 517		
74ps	SOUHRN FINANČNÍCH POTŘEB	5 647 232	1 814 000	32,1
7570	VDS - rozpočet kapitoly správce programu	1 814 000	1 814 000	100,0
7570a	VDS - rozpočet kapitoly správce programu - NNV projektu	3 783 232		

7570c	VDS - rozpočet kapitoly správce programu - NNV projektu- nezapojené	50 000		
757s	Výdaje OSS a dotace ze státního rozpočtu (VDS)	5 647 232	1 814 000	32,1
79zs	SOUHRN FINANČNÍCH ZDROJŮ	5 647 232	1 814 000	32,1
Výdaje SR na financování titulu č. 012V41		1 814 000	1 814 000	100,0

Titul:	Rozvoj a obnova materiálně technické základny Finančně analytického úřadu (FAÚ)	Číslo titulu:	012V51
---------------	--	----------------------	---------------

Částky jsou zobrazovány v Kč

Číslo řádku	Název položky zdrojů a potřeb	Předp. výdaje 2018	Rozpočet 2019	Index 2019/2018
705s	Náklady na materiál, vodu a energie	2 670 000		
711s	Náklady na stroje, zařízení a inventář	8 389 496	4 100 000	48,9
713s	Náklady na nehmotný majetek	13 100 504	1 900 000	14,5
74ps	SOUHRN FINANČNÍCH POTŘEB	24 160 000	6 000 000	24,8
7570	VDS - rozpočet kapitoly správce programu	11 405 000	6 000 000	52,6
7570a	VDS - rozpočet kapitoly správce programu - NNV projektu	3 219 496		
7570c	VDS - rozpočet kapitoly správce programu - NNV projektu- nezapojené	9 535 504		
757s	Výdaje OSS a dotace ze státního rozpočtu (VDS)	24 160 000	6 000 000	24,8
79zs	SOUHRN FINANČNÍCH ZDROJŮ	24 160 000	6 000 000	24,8
Výdaje SR na financování titulu č. 012V51		11 405 000	6 000 000	52,6

Titul:	Rozvoj a obnova mat.tech.základny systému řízení Ministerstva financí-od r.2007	Číslo titulu:	112V01
---------------	--	----------------------	---------------

Částky jsou zobrazovány v Kč

Číslo řádku	Název položky zdrojů a potřeb	Předp. výdaje 2018	Rozpočet 2019	Index 2019/2018
701s	Náklady přípravy a zabezpečení projektu	415 190		
709s	Náklady budov a staveb	1 874 121		
74ps	SOUHRN FINANČNÍCH POTŘEB	2 289 310		
Výdaje SR na financování titulu č. 112V01				

Titul:	Výstavba, obnova a provozování Státní pokladny	Číslo titulu:	112V09
---------------	---	----------------------	---------------

Částky jsou zobrazovány v Kč

Číslo řádku	Název položky zdrojů a potřeb	Předp. výdaje 2018	Rozpočet 2019	Index 2019/2018
705s	Náklady na materiál, vodu a energie	458 659		
707s	Náklady na nákup služeb	205 682 895		
709s	Náklady budov a staveb	2 082 410		
713s	Náklady na nehmotný majetek	39 971 248		
74ps	SOUHRN FINANČNÍCH POTŘEB	248 195 212		
7570a	VDS - rozpočet kapitoly správce programu - NNV projektu	119 269 445		
7570c	VDS - rozpočet kapitoly správce programu - NNV projektu- nezapojené	128 925 767		
757s	Výdaje OSS a dotace ze státního rozpočtu (VDS)	248 195 212		
79zs	SOUHRN FINANČNÍCH ZDROJŮ	248 195 212		
Výdaje SR na financování titulu č. 112V09				

Titul:	Rozvoj a obnova materiálně-technické základny územních finančních orgánů	Číslo titulu:	112V12
---------------	---	----------------------	---------------

Částky jsou zobrazovány v Kč

Číslo řádku	Název položky zdrojů a potřeb	Předp. výdaje 2018	Rozpočet 2019	Index 2019/2018
709s	Náklady budov a staveb	6 647 197		
74ps	SOUHRN FINANČNÍCH POTŘEB	6 647 197		
Výdaje SR na financování titulu č. 112V12				

Titul:	Rozvoj a obnova materiálně-technického zabezpečení celní správy	Číslo titulu:	112V21
---------------	--	----------------------	---------------

Částky jsou zobrazovány v Kč

Číslo řádku	Název položky zdrojů a potřeb	Předp. výdaje 2018	Rozpočet 2019	Index 2019/2018
701s	Náklady přípravy a zabezpečení projektu	386 232		
709s	Náklady budov a staveb	22 856 261		
74ps	SOUHRN FINANČNÍCH POTŘEB	23 242 493		
7570a	VDS - rozpočet kapitoly správce programu - NNV projektu	19 615 555		
7572a	VDS - převody z kapitoly VPS - NNV projektu	3 626 938		
757s	Výdaje OSS a dotace ze státního rozpočtu (VDS)	23 242 493		
79zs	SOUHRN FINANČNÍCH ZDROJŮ	23 242 493		
Výdaje SR na financování titulu č. 112V21				

Titul:	Rozvoj a obnova materiálně technické základny systému řízení Ministerstva financí	Číslo Titulu:	012V01
---------------	--	----------------------	---------------

Identifikační číslo	Název projektu	Okres realizace	Typ				
Kód řádku zdroje	Výdaje celkem	Z toho v roce					od 1.1.2022
		Do 31.12.2017	2018	2019	2020	2021	

Střednědobé projekty

012V011001003	Bezpečnostní vybavení - ICT MF					Hlavní město Praha	E2
5570	90 000		90 000				
6570	600 000			510 000	90 000		
5570c	90 000		90 000				
6570c	510 000		510 000				
012V011002103	Pomocné ICT soubory v objektech MF 2017-2020					Hlavní město Praha	E2
6570	6 500 000			2 000 000	4 500 000		
6570c	1 500 000		1 500 000				
012V011002205	IS SDPF III - Informační systém pro státní dozor nad penzijními společnostmi					Hlavní město Praha	EA6b
6570	9 082 400		2 500 000	3 291 200	3 291 200		
6570a	1 875 984	1 875 984					
6570c	2 124 016		2 124 016				
012V011002208	Aplikační podpora auditorské činnosti					Hlavní město Praha	EA6b
5570	1 590 050			405 770	1 184 280		
6570	3 990 000		3 536 250		453 750		
6570a	1 400 000		1 400 000				
6573	22 610 000		20 038 750		2 571 250		
5573	6 669 950			1 965 030	4 704 920		
012V012000003	Rekonstrukce budov MF					Hlavní město Praha	E2
6570	47 000 000			21 500 000	20 500 000	5 000 000	
6570c	1 526 563		1 526 563				
6572c	50 000 000		50 000 000				
012V012000004	Rekonstrukce, obnova a vybavení ZK, Letenská					Hlavní město Praha	E2
6570	2 700 000		700 000	1 000 000	1 000 000		
6570c	2 700 000		2 700 000				
012V012000005	Bezpečnostní vybavení budov MF					Hlavní město Praha	EA3b
6570	31 300 000			14 600 000	8 100 000	8 600 000	
6570a	781 660	781 660					
6570c	1 868 340		1 868 340				
012V012000020	Rekonstrukce objektu MF - Cihelná					Hlavní město Praha	EA6b
6570	28 800 000		13 800 000	15 000 000			
6570a	46 200 000	5 554 713	40 645 287				
Střednědobé projekty v roce 2019 celkem				60 272 000			
Střednědobé projekty v roce 2019 SR				60 272 000			

Dlouhodobé projekty

012V011002021		Informační systém CEDR EHP a Norské fondy			Hlavní město Praha		E2
6570	984 325		415 350		81 600	178 875	308 500
5570	583 075		36 000	121 125	118 125	121 125	186 700
5570a	320 000		320 000				
6570a	1 130 000		1 130 000				
5576	2 737 425		2 246 125				491 300
6576	5 011 175		353 875	608 750	1 391 025	1 476 025	1 181 500
6576a	850 000		850 000				
012V011002101		Pořízení a obnova HW prostředků ICT MF 2017-2020			Hlavní město Praha		EA6b
5570	34 108 940	8 123 940	25 985 000				
6570	98 263 316	2 263 316	12 000 000	42 000 000	42 000 000		
6570a	5 642 341		5 642 341				
5570a	6 267 999	150 040	6 117 959				
6570c	1 594 343		1 594 343				
012V011002102		Pořízení a obnova SW prostředků ICT MF 2017-2020			Hlavní město Praha		EA6b
5570	78 568 030	16 294 339	16 924 000	23 833 124	21 516 567		
6570	45 436 767	5 536 767	4 900 000	20 000 000	15 000 000		
6570a	3 367 842	3 367 799	43				
5570a	17 651 052	12 646 850	5 004 203				
012V011002108		Centralizace auditních orgánů MF - ICT 2017-2020			Hlavní město Praha		E2
5570	3 115 000		2 020 000	45 000	525 000	525 000	
5570c	2 620 000		2 620 000				
5573	9 435 000		3 230 000	255 000	2 975 000	2 975 000	
5573c	6 630 000		6 630 000				
012V011002110		BEK - Bezpečná elektronická komunikace			Hlavní město Praha		E2
5570	25 600 000		6 400 000	6 400 000	6 400 000	6 400 000	
5570c	1 800 000		1 800 000				
6570c	29 000 000		29 000 000				
012V011002201		ISAO – Informační systém auditního orgánu			Hlavní město Praha		EA6b
5570	6 803 420	1 864 200	1 043 020	1 948 100	1 948 100		
5570a	2 804 800	1 656 900	1 147 900				
5570c	439 230		439 230				
5573	905 080		905 080				
5573c	2 488 970		2 488 970				
012V011002202		ARES – Administrativní registr ekonomických subjektů			Hlavní město Praha		EA6b
5570	31 560 776	22 907 256	6 300 000	1 667 450	686 070		
6570	7 818 380	6 124 380	847 000	847 000			
6570a	4 329 716	4 039 620	290 096				
5570a	6 713 946	1 214 096	5 499 850				
012V011002203		IS CEDR MF – Informační systém pro centrální evidenci dotací			Hlavní město Praha		EA6b
5570	1 548 718		641 218	907 500			
6570	3 273 840	1 507 558	1 766 283				
6570a	1 331 118	750 000	581 118				
5570a	462 000		462 000				

6576	4 582 920	4 582 920					
5576	1 537 500	1 537 500					
5576a	1 092 500	1 092 500					
6576a	1 626 885	1 626 885					
012V011002204	IS KSP – Informační systém pro kontrolu stavebního spoření				Hlavní město Praha		EA6b
6570	9 508 860	2 040 460	2 500 000	2 500 000	2 468 400		
6570a	1 028 500	1 028 500					
6570c	3 431 040		3 431 040				
012V011002207	Agregace - legislativní změny a požadavky uživatelů				Hlavní město Praha		E2
5570	557 250		557 250				
6570	1 281 300		552 150	628 875	100 275		
6570a	12 300 000		12 300 000				
6570c	1 000 000		1 000 000				
6573	3 094 000		3 094 000				
5573	3 157 750		3 157 750				
5576	42 500		42 500				
6576	4 399 200			3 716 250	383 975	298 975	
6576a	1 350 195		1 350 195				
012V011002307	IS VIOLA				Hlavní město Praha		EA6b
5570	11 477 320	3 128 320	2 783 000	2 783 000	2 783 000		
6570	223 149	223 149					
6570a	6 701 336	2 138 910	4 562 426				
5570a	435 038	435 038					
5573	2 417 564	2 417 564					
6573	1 264 488	1 264 488					
6573a	1 344 550	1 344 550					
5573a	2 465 217	2 465 217					
5576	23 397	23 397					
6576	27 783	27 783					
6576a	28 240	28 240					
5576a	21 549	21 549					
012V011002313	EPD				Hlavní město Praha		EA6b
6570	3 500 000	565 200	1 000 000	1 000 000	934 800		
6570a	2 000 000	2 000 000					
6570c	1 000 000		1 000 000				
012V011002318	Informační systém pro dohled nad trhem s hazardními hrami (IS AISG)				Hlavní město Praha		EA1
5570	235 400 000		14 000 000	40 000 000	55 800 000	55 800 000	55 800 000
6570	50 300 000		9 100 000	9 700 000	9 700 000	9 700 000	9 700 000
5570c	54 900 000		54 900 000				
6570c	19 400 000		19 400 000				
6573	7 200 000		7 200 000				
6573c	68 800 000		68 800 000				
6660	72 800 000		72 800 000				
012V01100A002	Agregace MF				Hlavní město Praha		E2
6570	50 236 181		14 281 961	19 109 250	7 557 970	9 287 000	

5570c	1 586 173		1 586 173				
012V012000011	Stroje, přístroje a zařízení pro potřeby MF			Hlavní město Praha			
							EA6b
6570	4 674 817	674 817	1 000 000	1 000 000	1 000 000	1 000 000	
6570a	3 505 183	570 515	2 934 668				
012V012006000	Pořízení a obnova osobních a technologických vozidel			Hlavní město Praha			
							EA6b
6570	6 500 000		1 500 000	1 500 000	2 500 000	1 000 000	
6570a	5 500 000	1 933 263	3 566 737				
Dlouhodobé projekty v roce 2019 celkem				180 570 424			
Dlouhodobé projekty v roce 2019 SR				180 570 424			
Celkem v roce 2019 za titul 012V01:				240 842 424			
Z toho v roce 2019 výdaje státního rozpočtu:				240 842 424			

Titul:	Rozvoj, obnova a provozování Státní pokladny	Číslo Titulu:	012V09
---------------	---	----------------------	---------------

Identifikační číslo	Název projektu	Okres realizace	Typ				
Kód řádku zdroje	Výdaje celkem	Z toho v roce					od 1.1.2022
		Do 31.12.2017	2018	2019	2020	2021	

Střednědobé projekty

012V091002013	Rozvoj, servisní podpora a údržba IS EDS/SMVS			Hlavní město Praha		E2
6570	127 213 500		40 000 000	42 500 000	44 713 500	
Střednědobé projekty v roce 2019 celkem				40 000 000		
Střednědobé projekty v roce 2019 SR				40 000 000		

Dlouhodobé projekty

012V091002003	Evidenční dotační systém a správa majetku ve vlastnictví státu (IS EDS/ISPROFIN a SMVS/ISPROFIN)			Hlavní město Praha		EA6b
5570	46 887 500	22 506 000	1 875 500	7 502 000	7 502 000	7 502 000
6570	46 935 690	46 935 690				
6570a	33 891 808	28 083 808	5 808 000			
5570a	11 956 978	2 255 924	9 701 054			
6570c	21 215 524		21 215 524			
012V091002005	Licenční poplatky SAP			Hlavní město Praha		EA6b
5570	297 322 549	63 916 549		71 203 000	72 203 000	90 000 000
5570a	82 494 128	82 494 128				
5570c	33 398 323		33 398 323			
012V091002006	Aplikační a bázeová podpora IISSP			Hlavní město Praha		EA6b
5570	305 907 275	24 082 301	8 139 374	70 310 000	79 798 000	123 577 600
6570	17 790 993	17 790 993				
6570a	4 124 890	4 124 890				
5570a	67 030 706	67 030 706				
5570c	113 015 714		113 015 714			
6570c	86 007		86 007			
012V091002008	Portál spořicíh státních dluhopisů			Hlavní město Praha		EA6b
5570	22 498 587	10 096 507	1 752 080	3 550 000	3 550 000	3 550 000
5570a	3 044 094	1 292 014	1 752 080			

012V091002012		Podpora a rozvoj aplikace Monitor			Hlavní město Praha		EA4b
5570	2 820 000			900 000	900 000	900 000	120 000
6570	6 580 000			2 100 000	2 100 000	2 100 000	280 000
6570a	1 850 000		1 850 000				
5570a	790 000		790 000				
Dlouhodobé projekty v roce 2019 celkem				155 565 000			
Dlouhodobé projekty v roce 2019 SR				155 565 000			
Celkem v roce 2019 za titul 012V09:				195 565 000			
Z toho v roce 2019 výdaje státního rozpočtu:				195 565 000			

Titul:	Rozvoj a obnova materiálně technického zabezpečení finanční správy	Číslo Titulu:	012V12
---------------	---	----------------------	---------------

Identifikační číslo	Název projektu	Okres realizace					Typ
Kód řádku zdroje	Výdaje celkem	Z toho v roce					od 1.1.2022
		Do 31.12.2017	2018	2019	2020	2021	

Krátkodobé projekty							
012V121001119		ÚP ve Valašském Meziříčí - rekonstrukce budovy			Vsetín		E2
6570	15 000 000			15 000 000			
6570a	560 000		560 000				
012V121001122		ÚP v Jeseníku - stavební úpravy			Jeseník		E2
6570	5 300 000			5 300 000			
012V121001123		FÚ pro Moravskoslezský kraj - stavební úpravy budovy			Ostrava - město		E2
6570	5 500 000			5 500 000			
012V121001125		VZ Smilovice - rekonstrukce ubytovny			Příbram		E2
6570	14 400 000			14 400 000			
012V121001135		ÚP ve Velkém Meziříčí - zateplení štítu			Žďár nad Sázavou		E2
6570	1 000 000			1 000 000			
012V121001136		VZ Pozlovice - zateplení 4. NP			Zlín		E2
6570	200 000			200 000			
Krátkodobé projekty v roce 2019 celkem				41 400 000			
Krátkodobé projekty v roce 2019 SR				41 400 000			

Střednědobé projekty							
012V121001107		Rekonstrukce výtahů v budově finanční správy			Hlavní město Praha		EA1
6570	20 100 000		4 400 000	4 200 000	11 500 000		
012V121001108		Rekonstrukce kotelen a výměňkových stanic v budovách finanční správy			Hlavní město Praha		EA4b
6570	15 200 000		5 920 000	3 830 000	5 450 000		
012V121001117		GFR - rekonstrukce budovy č. p. 750 v Liberci - projektová dokumentace			Liberec		E2
6570	14 000 000		3 000 000	11 000 000			
012V121001129		FÚ pro hl. m. Prahu - rekonstrukce střech			Hlavní město Praha		E2
6570	3 150 000			150 000	3 000 000		

012V121001130	FÚ pro hl. m. Prahu - rekonstrukce sociálního zařízení			Hlavní město Praha		E2
6570	2 100 000		100 000	2 000 000		
012V121001131	FÚ pro Jihočeský kraj - rekonstrukce fasády			České Budějovice		E2
6570	26 450 000		10 000 000	16 450 000		
012V121001132	FÚ pro Jihomoravský kraj - sanace vlhkosti			Brno - město		E2
6570	10 200 000		5 100 000	5 100 000		
012V121001133	ÚP pro Prahu 6 a 7 - výměna oken části budovy			Hlavní město Praha		E2
6570	34 170 000		14 170 000	1 750 000	18 250 000	
012V121001134	ÚP v Ústí nad Labem - zateplení budovy a výměna oken			Ústí nad Labem		E2
6570	25 000 000		1 250 000	11 150 000	12 600 000	
Střednědobé projekty v roce 2019 celkem			49 800 000			
Střednědobé projekty v roce 2019 SR			49 800 000			
Dlouhodobé projekty						
012V121001015	GFŘ - investiční vybavenost finanční správy			Hlavní město Praha		EA6b
6570	63 496 839	3 496 839	30 000 000	30 000 000		
6570a	81 336 028	36 307 494	45 028 534			
Dlouhodobé projekty v roce 2019 celkem			30 000 000			
Dlouhodobé projekty v roce 2019 SR			30 000 000			
Celkem v roce 2019 za titul 012V12:			121 200 000			
Z toho v roce 2019 výdaje státního rozpočtu:			121 200 000			

Titul:	Pořízení, obnova a provozování ICT Generálního finančního ředitelství	Číslo Titulu:	012V13
---------------	--	----------------------	---------------

Identifikační číslo	Název projektu	Okres realizace	Typ			
Kód řádku zdroje	Výdaje celkem	Z toho v roce				od 1.1.2022
		Do 31.12.2017	2018	2019	2020	

Střednědobé projekty						
012V131000002	Zhodnocení ADIS			Hlavní město Praha		EA6b
6570	173 970 895	56 970 895	60 000 000	57 000 000		
012V131000003	Hardware, software a technologické systémy			Hlavní město Praha		EA4b
5570	98 000 000		44 000 000	54 000 000		
6570	124 000 000		18 000 000	26 000 000	80 000 000	
6570a	21 050 000		21 050 000			
5570a	37 201 158		37 201 158			
012V131000004	Infrastruktura pro IS GFŘ a FÚ			Hlavní město Praha		EA1
6570	70 000 000		30 000 000	20 000 000	20 000 000	
6570a	20 000 000		20 000 000			
012V131000006	Software pro GFŘ a FÚ			Hlavní město Praha		EA6b
5570	257 342 084		342 084	129 000 000	128 000 000	
6570	9 657 916		9 657 916			
6570a	9 347 772		9 347 772			

5570a	63 700 000		63 700 000				
5572a	100 000 000		100 000 000				
Střednědobé projekty v roce 2019 celkem				286 000 000			
Střednědobé projekty v roce 2019 SR				286 000 000			
Dlouhodobé projekty							
012V131000001	ADIS - legislativní a procesní změny			Hlavní město Praha		EA6b	
6570	370 816 168	69 816 168	98 000 000	101 000 000	102 000 000		
6570a	12 183 832		12 183 832				
012V131000005	Vývoj vnitřních IS			Hlavní město Praha		EA6b	
6570	103 805 180	41 305 180	32 500 000	15 000 000	15 000 000		
6570a	1 694 820		1 694 820				
Dlouhodobé projekty v roce 2019 celkem				116 000 000			
Dlouhodobé projekty v roce 2019 SR				116 000 000			
Celkem v roce 2019 za titul 012V13:				402 000 000			
Z toho v roce 2019 výdaje státního rozpočtu:				402 000 000			

Titul:	Dislokace Finanční správy v Brně	Číslo Titulu:	012V14
---------------	---	----------------------	---------------

Identifikační číslo	Název projektu	Okres realizace					Typ
Kód řádku zdroje	Výdaje celkem	Z toho v roce					od 1.1.2022
		Do 31.12.2017	2018	2019	2020	2021	

Střednědobé projekty							
012V141001001	Dislokace Finanční správy v Brně - projektová dokumentace			Brno - město		EA1	
6570	45 000 000		2 000 000	11 000 000	32 000 000		
Střednědobé projekty v roce 2019 celkem				11 000 000			
Střednědobé projekty v roce 2019 SR				11 000 000			
Celkem v roce 2019 za titul 012V14:				11 000 000			
Z toho v roce 2019 výdaje státního rozpočtu:				11 000 000			

Titul:	MOJE daně	Číslo Titulu:	012V16
---------------	------------------	----------------------	---------------

Identifikační číslo	Název projektu	Okres realizace					Typ
Kód řádku zdroje	Výdaje celkem	Z toho v roce					od 1.1.2022
		Do 31.12.2017	2018	2019	2020	2021	

Střednědobé projekty							
012V161000002	Projektový manažer			Hlavní město Praha		EA4b	
5570	2 422 245		759 920	1 208 575	453 750		
012V161000004	Vývoj systému a údržba portálu			Hlavní město Praha		E2	
5570	109 300 000			4 300 000	35 000 000	70 000 000	
6570	535 100 000			360 100 000	150 000 000	25 000 000	
012V161000005	Pořízení HW			Hlavní město Praha		E2	
6570	55 600 000			35 600 000	15 000 000	5 000 000	

012V16100A101		Agregace - MOJE daně			Hlavní město Praha		E2
5570	2 206 005		1 280 080	925 925			
Střednědobé projekty v roce 2019 celkem				402 134 500			
Střednědobé projekty v roce 2019 SR				402 134 500			
Celkem v roce 2019 za titul 012V16:				402 134 500			
Z toho v roce 2019 výdaje státního rozpočtu:				402 134 500			

Titul:	Rozvoj a obnova materiálně technického zabezpečení celní správy	Číslo Titulu:	012V21
---------------	--	----------------------	---------------

Identifikační číslo	Název projektu	Okres realizace					Typ
Kód řádku zdroje	Výdaje celkem	Z toho v roce					od 1.1.2022
		Do 31.12.2017	2018	2019	2020	2021	

Krátkodobé projekty							
012V211005801		Software pro celní laboratoře			Hlavní město Praha		EA1
6570	2 500 000			2 500 000			
6570a	2 640 000		2 640 000				
012V212003806		Mobilní RTG skener Hercule III			Hlavní město Praha		EA1
6570	500 000			500 000			
6570a	3 180 000		3 180 000				
657L	1 002 397			1 002 397			
657La	2 160 000		2 160 000				
6597	3 157 603		3 157 603				
012V212004801		Rozšíření analytických možností techniky CTL			Hlavní město Praha		EA1
6570	16 000 000			16 000 000			
6570a	10 000 000		10 000 000				
012V213000603		Areál Povel - přístavba k objektům E a F			Olomouc		EA1
6570	20 000 000			20 000 000			
6570c	4 000 000		4 000 000				
012V213001801		Výstavba objektu Zeleneč			Praha - východ		E2
6570	25 000 000			25 000 000			
Krátkodobé projekty v roce 2019 celkem				65 002 397			
Krátkodobé projekty v roce 2019 SR				65 002 397			

Střednědobé projekty							
012V211001703		Vývoj systému COPIS			Hlavní město Praha		EA6b
6570	6 302 000		2 287 000	2 287 000	1 728 000		
6570a	424 000	422 593	1 408				
012V211001704		Rozvoj systémů spotřebních daní			Hlavní město Praha		EA6b
6570	36 157 380		12 935 765	12 724 015	10 497 600		
6570a	5 582 800	4 362 519	1 220 281				
012V211001705		Rozvoj systémů finančních modulů a Spisové agendy			Hlavní město Praha		EA6b
6570	44 838 000			25 952 000	18 886 000		
6570a	26 854 940	8 861 702	17 993 238				

6570c	9 171 060		9 171 060			
012V211001709	Vývoj systémů Single Window a REX			Hlavní město Praha		EA4b
6570	4 000 000			2 000 000	2 000 000	
6570a	953 862		953 862			
6570c	1 046 138		1 046 138			
012V211001711	Rozvoj systému eSpisovna			Hlavní město Praha		EA1
6570	1 397 550			798 600	598 950	
6570c	998 250		998 250			
012V211002801	Integrace a modernizace Operačního centra GŘC			Hlavní město Praha		EA1
6570	21 000 000			9 400 000	11 600 000	
6570a	1 000 000		1 000 000			
012V211004701	Vývoj a rozšíření intranetového portálu a portálových aplikací			Hlavní město Praha		EA6b
6570	5 850 000		850 000	2 500 000	2 500 000	
6570a	6 363 536	3 961 056	2 402 480			
012V211004702	HelpLine Celní správy ČR			Hlavní město Praha		EA4b
6570	2 000 000			1 000 000	1 000 000	
6570a	1 476 200		1 476 200			
6570c	23 800		23 800			
012V211006801	Implementace zákona o kybernetické bezpečnosti			Hlavní město Praha		EA1
6570	25 000 000			15 000 000	10 000 000	
6570a	22 000 000		22 000 000			
012V211006802	Aktualizace licencí software Microsoft			Hlavní město Praha		EA1
6570	185 000 000		45 000 000	70 000 000	70 000 000	
6570a	14 500 000		14 500 000			
012V211006804	Nástroje na řízení IT			Hlavní město Praha		EA1
6570	4 000 000			2 000 000	2 000 000	
6570a	10 000 000		10 000 000			
012V211008000	Agregace podprogramu 012V2110 ICT CS na r. 2018-2020			Hlavní město Praha		E2
5570	688 400		245 000	124 900	318 500	
6570	34 475 811			6 640 311	27 835 500	
012V211008601	Nákup tiskového stroje a multifunkčních tiskáren pro GŘC			Hlavní město Praha		EA6b
6570	3 000 000			1 500 000	1 500 000	
6570a	687 002	150 139	536 862			
5570a	791 525		791 525			
6570c	21 473		21 473			
012V211008603	Nákup HW do Informačního centra (IC) r. 2016			Hlavní město Praha		EA6b
6570	115 154 502		7 141 717	34 012 785	74 000 000	
6570a	84 813 646	10 968 148	73 845 498			
012V212001801	Obnova vozového parku			Hlavní město Praha		EA1
6570	132 600 000		6 800 000	57 400 000	68 400 000	
6570a	3 211 980		3 211 980			
657Ja	18 988 020		18 988 020			

012V212002703	Obnova kancelářské techniky a inventáře				Hlavní město Praha		E2
6570	18 023 244		6 023 244	6 000 000	6 000 000		
012V212004701	Pořízení spec. laboratorních systémů, techniky a zařízení CTL				Hlavní město Praha		EA6b
6570	24 517 819	5 176 819	5 341 000	14 000 000			
6570a	164 181		164 181				
012V213000602	Rekonstrukce areálu CÚ Karlovarský kraj				Karlovy Vary		EA6b
6570	20 000 000		5 000 000	15 000 000			
6570a	1 764 180		1 764 180				
6570c	13 885 820		13 885 820				
012V213000605	Rekonstrukce a dostavba areálu VZSK Heřmanice				Liberec		EA6b
6570	25 502 150	502 150	20 000 000	5 000 000			
6570a	2 330 460		2 330 460				
6570c	26 367 390		26 367 390				
012V213000806	Drobné stavební úpravy objektů CS				Hlavní město Praha		EA1
6570	10 250 000		8 250 000	2 000 000			
012V213008000	Agregace podprogramu 012V2130 budovy a stavby CS na r. 2018-2020				Hlavní město Praha		E2
6570	50 300 000			20 300 000	30 000 000		
Střednědobé projekty v roce 2019 celkem				305 639 611			
Střednědobé projekty v roce 2019 SR				305 639 611			
Dlouhodobé projekty							
012V211000701	Pořízení a obnova bezpečnostních systémů CS ČR				Hlavní město Praha		EA6b
6570	17 348 372	1 348 372	6 000 000	6 000 000	4 000 000		
6570a	1 871 108	1 386 145	484 963				
6570c	4 317 520		4 317 520				
012V211001601	Vývoj systému VSD				Hlavní město Praha		EA6b
6570	11 646 371	3 735 691	2 636 960	2 636 720	2 637 000		
6570a	8 350 372	8 350 371	1				
012V211001701	Elektronizace vrácení DPH FO ze třetích zemí při vývozu zboží				Hlavní město Praha		EA6b
5570	556 600			375 100	181 500		
6570	2 398 533	441 033	1 050 000	605 000	302 500		
6570a	1 033 367		1 033 367				
5570a	229 900		229 900				
012V211001702	Vývoj aplikace ASEO				Hlavní město Praha		EA6b
6570	10 224 500	544 500	3 630 000	3 630 000	2 420 000		
6570a	1 875 500		1 875 500				
012V211001706	Rozvoj Internet/Intranet aplikací				Hlavní město Praha		EA4b
6570	7 647 858	1 075 388		4 302 220	2 270 250		
6570a	2 150 775		2 150 775				
6570c	2 153 618		2 153 618				
012V211001707	Rozvoj systémů rizikové analýzy a Mezinárodních sankcí				Hlavní město Praha		EA6b
6570	16 228 693	2 242 493		8 635 000	5 351 200		

6570a	5 445 787		5 445 787				
6570c	3 192 721		3 192 721				
012V211001708	Rozvoj systémů celního a daňového řízení			Hlavní město Praha		EA6b	
6570	108 139 815	3 751 000	39 050 815	40 336 000	25 002 000		
6570a	7 945 185		7 945 185				
012V211001710	Rozvoj systému Datového skladu			Hlavní město Praha		EA6b	
6570	12 499 283	1 999 283		6 000 000	4 500 000		
6570a	5 999 422		5 999 422				
6570c	3 295		3 295				
012V211005703	LIMS a MobiLIMS - upgrade funkcionalit			Hlavní město Praha		EA4b	
6570	1 550 000	550 000		500 000	500 000		
6570c	550 000		550 000				
012V212002701	Pořízení klimatizačních jednotek			Hlavní město Praha		EA6b	
6570	6 339 090	339 090		3 000 000	3 000 000		
6570a	2 740 910		2 740 910				
012V212005701	Speciální technika pro OPČ			Hlavní město Praha		EA6b	
6570	21 831 499	3 831 499	6 000 000	6 000 000	6 000 000		
6570a	2 640 501	472 000	2 168 501				
Dlouhodobé projekty v roce 2019 celkem				82 020 040			
Dlouhodobé projekty v roce 2019 SR				82 020 040			
Celkem v roce 2019 za titul 012V21:				452 662 048			
Z toho v roce 2019 výdaje státního rozpočtu:				452 662 048			

Titul:	Rozvoj a obnova materiálně technické základny Úřadu pro zastupování státu ve věcech majetkových (ÚZSVM)	Číslo Titulu:	012V31
---------------	--	----------------------	---------------

Identifikační číslo	Název projektu	Okres realizace	Typ				
Kód řádku zdroje	Výdaje celkem	Z toho v roce					od 1.1.2022
		Do 31.12.2017	2018	2019	2020	2021	

Krátkodobé projekty							
012V312000014	Rekonstrukce admin. objektu Brno - Gorkého			Brno - město		EA4b	
6570	16 000 000			16 000 000			
6570a	5 000 000		5 000 000				
012V312000019	OP Klatovy- zateplení			Klatovy		E2	
6570	200 000			200 000			
012V312000021	OP Semily- rekonstrukce elektro			Semily		E2	
6570	2 800 000			2 800 000			
012V312000022	OP Jihlava - výtah			Jihlava		E2	
6570	5 000 000			5 000 000			
012V312000023	ÚP Ústí nad Labem - výtah			Ústí nad Labem		E2	
6570	620 000			620 000			
012V312000025	OP Semily - garáže			Semily		E2	

6570	540 000			540 000			
012V312000026	OP Prostějov - kotelna				Prostějov	E2	
6570	350 000			350 000			
Krátkodobé projekty v roce 2019 celkem				25 510 000			
Krátkodobé projekty v roce 2019 SR				25 510 000			
Střednědobé projekty							
012V312000011	Parkoviště a vnitřní st. úpravy - Strakonice				Strakonice	EA1	
6570	4 500 000		3 500 000	1 000 000			
012V312000012	Brno - víceúčelová hala				Brno - město	E2	
6570	14 803 832		9 123 832	5 680 000			
012V312000017	OP Liberec - rekonstrukce				Liberec	E2	
6570	12 000 000			7 000 000	5 000 000		
6570a	940 000		940 000				
012V312000020	ÚP Plzeň - zateplení				Plzeň - město	E2	
6570	2 800 000			300 000	2 500 000		
Střednědobé projekty v roce 2019 celkem				13 980 000			
Střednědobé projekty v roce 2019 SR				13 980 000			
Dlouhodobé projekty							
012V311000001	Obnova HW				Hlavní město Praha	EA6b	
5570	28 065 869	9 232 869	10 825 000	8 008 000			
6570	18 820 889	276 889	4 514 000	14 030 000			
6570a	15 541 111	5 923 422	9 617 689				
5570a	21 691 131	7 145 933	14 545 199				
012V311000002	SW a licence				Hlavní město Praha	EA6b	
5570	126 586 390	87 755 390	19 033 000	19 798 000			
6570	1 828 636	328 636	1 500 000				
6570a	1 251 364	108 585	1 142 779				
5570a	10 629 610	1 910 091	8 719 520				
012V311000003	Centrální aplikace - servis				Hlavní město Praha	EA6b	
5570	634 808 358	331 691 358	78 866 000	84 251 000	70 000 000	70 000 000	
5570a	19 738 642	7 552 306	12 186 336				
012V311000004	Úpravy centrálních aplikací a rozvoj				Hlavní město Praha	EA6b	
6570	178 331 626	70 476 626	37 456 000	22 912 000	13 447 000	34 040 000	
6570a	135 484 374	130 609 321	4 875 053				
012V311000005	Podpora projektů a technologií				Hlavní město Praha	EA6b	
5570	97 138 666	67 492 666	15 073 000	14 573 000			
5570a	2 630 334	2 137 489	492 845				
012V311000006	Bezpečnostní služby				Hlavní město Praha	EA6b	
5570	18 336 745	9 716 745	3 000 000	5 620 000			
6570	2 620 000		120 000	2 500 000			
6570a	1 060 000	137 877	922 123				
5570a	7 051 255	3 061 447	3 989 808				

012V311000007		Komunikační služby			Hlavní město Praha		EA6b
5570	43 046 423	34 682 423	4 517 000	3 847 000			
6570	727 619	57 619		670 000			
6570a	6 142 381		6 142 381				
5570a	4 786 577	2 466 076	2 320 501				
012V311000008		Opravy, servis, provoz a doplňky ICT			Hlavní město Praha		EA6b
5570	49 316 319	30 316 319	9 500 000	9 500 000			
5570a	5 283 681	3 439 327	1 844 354				
012V311000009		Centrální registr administrativních budov (CRAB)			Hlavní město Praha		EA6b
5570	529 427 937	271 113 937	63 838 000	64 476 000	65 000 000	65 000 000	
5570a	11 510 063	6 120 574	5 389 489				
012V311000010		Serverová farma			Hlavní město Praha		EA6b
5570	822 365 802	555 762 802	132 638 000	133 965 000			
5570a	6 958 198	1 672 461	5 285 737				
012V312000003		Obnova vozového parku ÚZSVM			Hlavní město Praha		EA6b
6570	10 056 991	56 991	6 000 000	4 000 000			
6570a	8 003 009		8 003 009				
Dlouhodobé projekty v roce 2019 celkem				388 150 000			
Dlouhodobé projekty v roce 2019 SR				388 150 000			
Celkem v roce 2019 za titul 012V31:				427 640 000			
Z toho v roce 2019 výdaje státního rozpočtu:				427 640 000			

Titul:	Přebíraný majetek do správy ÚZSVM	Číslo Titulu:	012V32
---------------	--	----------------------	---------------

Identifikační číslo	Název projektu	Okres realizace					Typ
Kód řádku zdroje	Výdaje celkem	Z toho v roce					od 1.1.2022
		Do 31.12.2017	2018	2019	2020	2021	

Krátkodobé projekty							
012V321000005		Fulnek - rekonstrukce			Nový Jičín		E2
6570	2 700 000			2 700 000			
Krátkodobé projekty v roce 2019 celkem				2 700 000			
Krátkodobé projekty v roce 2019 SR				2 700 000			
Dlouhodobé projekty							
012V321000002		Agregace			Hlavní město Praha		E2
6570	27 490 179		16 480 179	3 310 000	700 000	7 000 000	
012V321000004		OP Náchod - rekonstrukce			Náchod		E2
6570	97 500 000			15 000 000	22 500 000	60 000 000	
Dlouhodobé projekty v roce 2019 celkem				18 310 000			
Dlouhodobé projekty v roce 2019 SR				18 310 000			
Celkem v roce 2019 za titul 012V32:				21 010 000			
Z toho v roce 2019 výdaje státního rozpočtu:				21 010 000			

Titul:	Rozvoj a obnova materiálně technické základny Kanceláře finančního arbitra (KFA)	Číslo Titulu:	012V41
---------------	---	----------------------	---------------

Identifikační číslo	Název projektu	Okres realizace					Typ
Kód řádku zdroje	Výdaje celkem	Z toho v roce					od 1.1.2022
		Do 31.12.2017	2018	2019	2020	2021	

Dlouhodobé projekty							
012V411000001	Pořízení, obnova a provozování ICT KFA	Hlavní město Praha					EA6b
5570	3 888 838	1 312 838	644 000	644 000	644 000	644 000	
6570	4 078 483	78 483	1 000 000	1 000 000	1 000 000	1 000 000	
6570a	3 181 517	1 210 000	1 971 517				
5570a	2 404 649	668 520	1 736 129				
012V411000002	Telekomunikace KFA	Hlavní město Praha					EA6b
5570	663 517	183 517	120 000	120 000	120 000	120 000	
5570a	80 996	5 410	75 586				
012V412000001	Kancelářské vybavení KFA	Hlavní město Praha					EA6b
6570	200 000		50 000	50 000	50 000	50 000	
6570c	50 000		50 000				
Dlouhodobé projekty v roce 2019 celkem				1 814 000			
Dlouhodobé projekty v roce 2019 SR				1 814 000			
Celkem v roce 2019 za titul 012V41:				1 814 000			
Z toho v roce 2019 výdaje státního rozpočtu:				1 814 000			

Titul:	Rozvoj a obnova materiálně technické základny Finančně analytického úřadu (FAÚ)	Číslo Titulu:	012V51
---------------	--	----------------------	---------------

Identifikační číslo	Název projektu	Okres realizace					Typ
Kód řádku zdroje	Výdaje celkem	Z toho v roce					od 1.1.2022
		Do 31.12.2017	2018	2019	2020	2021	

Střednědobé projekty							
012V511000005	Centrální ICT zařízení - servery, disková pole a aktivní síťové prvky	Hlavní město Praha					E2
6570	10 300 000			4 100 000	2 800 000	3 400 000	
Střednědobé projekty v roce 2019 celkem				4 100 000			
Střednědobé projekty v roce 2019 SR				4 100 000			
Dlouhodobé projekty							
012V511000002	Vnitřní informační systémy FAÚ	Hlavní město Praha					EA6b
5570	1 600 000			400 000	800 000	400 000	
6570	6 200 000			1 500 000	2 000 000	1 700 000	1 000 000
6570a	1 000 000		1 000 000				
5570a	400 000		400 000				
Dlouhodobé projekty v roce 2019 celkem				1 900 000			
Dlouhodobé projekty v roce 2019 SR				1 900 000			
Celkem v roce 2019 za titul 012V51:				6 000 000			
Z toho v roce 2019 výdaje státního rozpočtu:				6 000 000			

Celkem v roce 2019 za kapitolu 312:

2 281 867 972

Z toho v roce 2019 výdaje státního rozpočtu:

2 281 867 972

Kapitola: Ministerstvo práce a sociálních věcí	Číslo kapitoly: 313
---	----------------------------

Částky jsou zobrazovány v Kč

Číslo řádku	Název položky zdrojů a potřeb	Předp. výdaje 2018	Rozpočet 2019	Index 2019/2018
701s	Náklady přípravy a zabezpečení projektu	77 023 183	1 122 975	1,5
703s	Mzdové náklady a povinné pojistné	176 014		
705s	Náklady na materiál, vodu a energie	941 808	105 984	11,3
707s	Náklady na nákup služeb	628 642		
709s	Náklady budov a staveb	2 951 596 930	212 337 591	7,2
711s	Náklady na stroje, zařízení a inventář	621 099 195	60 984 812	9,8
713s	Náklady na nehmotný majetek	1 720 597 852	379 005 750	22,0
715s	Ostatní náklady realizace projektu	25 010 650		
717s	Rezerva v nákladech	2 233 560 659	201 804 143	9,0
725s	Splátky úvěrů poskytnutých bez státní záruky	287 000		
727s	Ostatní finanční potřeby	6 050		
74ps	SOUHRN FINANČNÍCH POTŘEB	7 630 927 981	855 361 255	11,2
7570	VDS - rozpočet kapitoly správce programu	916 815 073	484 157 366	52,8
7570a	VDS - rozpočet kapitoly správce programu - NNV projektu	1 340 238 188		
7570b	VDS - rozpočet kapitoly správce programu - NNV programu/titulu	80 774 502		
7570c	VDS - rozpočet kapitoly správce programu - NNV projektu- nezapojené	2 379 690 294	312 400 000	13,1
7573	VDS - zdroje strukturálních fondů EU	23 829 168	7 225 000	30,3
7573a	VDS - zdroje strukturálních fondů EU - NNV projektu	1 615 000		
7573c	VDS - zdroje strukturálních fondů EU - NNV projektu- nezapojené	80 021 630		
7574	VDS - zdroje Fondu soudržnosti EU	7 384 012		
7574a	VDS - zdroje Fondu soudržnosti EU - NNV projektu	104 060		
7574c	VDS - zdroje Fondu soudržnosti EU - NNV projektu- nezapojené	75 140		
757M	VDS – Zdroje z výnosů emisních povolenek (NZÚ) – převod z kapitoly MŽP	6 898 582		
757s	Výdaje OSS a dotace ze státního rozpočtu (VDS)	4 837 445 649	803 782 366	16,6
766s	Předpokládané zdroje financování	8 665 126		
767s	Vlastní zdroje účastníka programu (VZ)	830 369 133	16 419 210	2,0
771s	Dotace z územních rozpočtů	45 143 117		
775s	Jiné zdroje tuzemské	204 970 299	35 159 679	17,2
79zs	SOUHRN FINANČNÍCH ZDROJŮ	5 926 593 325	855 361 255	14,4
	Výdaje SR na financování kapitoly č. 313	954 926 835	491 382 366	51,5

Titul: Rozvoj a obnova materiálně-technické základny sociálních služeb	Číslo titulu: 013D31
---	-----------------------------

Částky jsou zobrazovány v Kč

Číslo řádku	Název položky zdrojů a potřeb	Předp. výdaje 2018	Rozpočet 2019	Index 2019/2018
701s	Náklady přípravy a zabezpečení projektu	28 408 126	670 500	2,4
709s	Náklady budov a staveb	665 414 987	45 578 383	6,8
711s	Náklady na stroje, zařízení a inventář	126 541 507	3 330 734	2,6
717s	Rezerva v nákladech	200 560 623	100 440 000	50,1
74ps	SOUHRN FINANČNÍCH POTŘEB	1 020 925 243	150 019 617	14,7
7570	VDS - rozpočet kapitoly správce programu		100 440 000	
7570a	VDS - rozpočet kapitoly správce programu - NNV projektu	201 336 678		
7570c	VDS - rozpočet kapitoly správce programu - NNV projektu- nezapojené	248 485 761		
757s	Výdaje OSS a dotace ze státního rozpočtu (VDS)	449 822 439	100 440 000	22,3
767s	Vlastní zdroje účastníka programu (VZ)	432 323 183	14 419 938	3,3
771s	Dotace z územních rozpočtů	177 134		
775s	Jiné zdroje tuzemské	138 602 487	35 159 679	25,4
79zs	SOUHRN FINANČNÍCH ZDROJŮ	1 020 925 243	150 019 617	14,7
Výdaje SR na financování titulu č. 013D31			100 440 000	

Titul: Rozvoj a obnova materiálně technické základny Ministerstva práce a sociálních věcí	Číslo titulu: 013V01
--	-----------------------------

Částky jsou zobrazovány v Kč

Číslo řádku	Název položky zdrojů a potřeb	Předp. výdaje 2018	Rozpočet 2019	Index 2019/2018
701s	Náklady přípravy a zabezpečení projektu	654 100		
709s	Náklady budov a staveb	57 495 355	46 480 000	80,8
711s	Náklady na stroje, zařízení a inventář	1 475 431	3 000 000	203,3
713s	Náklady na nehmotný majetek	10 708 479	8 500 000	79,4
74ps	SOUHRN FINANČNÍCH POTŘEB	70 333 365	57 980 000	82,4
7570	VDS - rozpočet kapitoly správce programu	31 606 272	50 755 000	160,6
7570a	VDS - rozpočet kapitoly správce programu - NNV projektu	254 100		
7570c	VDS - rozpočet kapitoly správce programu - NNV projektu- nezapojené	14 940 540		
7573	VDS - zdroje strukturálních fondů EU	9 102 207	7 225 000	79,4
757s	Výdaje OSS a dotace ze státního rozpočtu (VDS)	55 903 119	57 980 000	103,7
766s	Předpokládané zdroje financování	7 594 866		
775s	Jiné zdroje tuzemské	6 835 379		
79zs	SOUHRN FINANČNÍCH ZDROJŮ	70 333 365	57 980 000	82,4
Výdaje SR na financování titulu č. 013V01		40 708 479	57 980 000	142,4

Titul: Rozvoj a obnova materiálně technické základny Státního úřadu inspekce práce	Číslo titulu: 013V02
---	-----------------------------

Částky jsou zobrazovány v Kč

Číslo řádku	Název položky zdrojů a potřeb	Předp. výdaje 2018	Rozpočet 2019	Index 2019/2018
701s	Náklady přípravy a zabezpečení projektu	5 808 334	452 475	7,8
709s	Náklady budov a staveb	78 875 469	21 149 101	26,8
711s	Náklady na stroje, zařízení a inventář	16 246 517	12 510 790	77,0
715s	Ostatní náklady realizace projektu	1 500 000		
717s	Rezerva v nákladech	1 020 070		

74ps	SOUHRN FINANČNÍCH POTŘEB	103 450 389	34 112 366	33,0
7570	VDS - rozpočet kapitoly správce programu	39 944 755	21 712 366	54,4
7570a	VDS - rozpočet kapitoly správce programu - NNV projektu	39 423 817		
7570b	VDS - rozpočet kapitoly správce programu - NNV programu/titulu	2 835 162		
7570c	VDS - rozpočet kapitoly správce programu - NNV projektu- nezapojené	21 246 655	12 400 000	58,4
757s	Výdaje OSS a dotace ze státního rozpočtu (VDS)	103 450 389	34 112 366	33,0
79zs	SOUHRN FINANČNÍCH ZDROJŮ	103 450 389	34 112 366	33,0
Výdaje SR na financování titulu č. 013V02		39 944 755	21 712 366	54,4

Titul:	Rozvoj a obnova materiálně technické základny Úřadu práce České republiky	Číslo titulu:	013V03
---------------	--	----------------------	---------------

Částky jsou zobrazovány v Kč

Číslo řádku	Název položky zdrojů a potřeb	Předp. výdaje 2018	Rozpočet 2019	Index 2019/2018
701s	Náklady přípravy a zabezpečení projektu	13 295 312		
709s	Náklady budov a staveb	896 143 265		
711s	Náklady na stroje, zařízení a inventář	65 816 363		
74ps	SOUHRN FINANČNÍCH POTŘEB	975 254 940		
7570a	VDS - rozpočet kapitoly správce programu - NNV projektu	39 275 842		
7570c	VDS - rozpočet kapitoly správce programu - NNV projektu- nezapojené	935 979 098		
757s	Výdaje OSS a dotace ze státního rozpočtu (VDS)	975 254 940		
79zs	SOUHRN FINANČNÍCH ZDROJŮ	975 254 940		
Výdaje SR na financování titulu č. 013V03				

Titul:	Rozvoj a obnova ICT resortních informačních systémů	Číslo titulu:	013V11
---------------	--	----------------------	---------------

Částky jsou zobrazovány v Kč

Číslo řádku	Název položky zdrojů a potřeb	Předp. výdaje 2018	Rozpočet 2019	Index 2019/2018
711s	Náklady na stroje, zařízení a inventář	131 587 212	40 000 000	30,4
713s	Náklady na nehmotný majetek	1 277 656 815	240 000 000	18,8
717s	Rezerva v nákladech	142 083 748	20 000 000	14,1
74ps	SOUHRN FINANČNÍCH POTŘEB	1 551 327 775	300 000 000	19,3
7570	VDS - rozpočet kapitoly správce programu	352 870 000		
7570a	VDS - rozpočet kapitoly správce programu - NNV projektu	586 423 900		
7570b	VDS - rozpočet kapitoly správce programu - NNV programu/titulu	15 241 332		
7570c	VDS - rozpočet kapitoly správce programu - NNV projektu- nezapojené	596 792 543	300 000 000	50,3
757s	Výdaje OSS a dotace ze státního rozpočtu (VDS)	1 551 327 775	300 000 000	19,3
79zs	SOUHRN FINANČNÍCH ZDROJŮ	1 551 327 775	300 000 000	19,3
Výdaje SR na financování titulu č. 013V11		352 870 000		

Titul:	Rozvoj a obnova materiálně technické základny České správy sociálního zabezpečení	Číslo titulu:	013V22
---------------	--	----------------------	---------------

Částky jsou zobrazovány v Kč

Číslo řádku	Název položky zdrojů a potřeb	Předp. výdaje 2018	Rozpočet 2019	Index 2019/2018
701s	Náklady přípravy a zabezpečení projektu	911 340		
709s	Náklady budov a staveb	64 750 490	93 494 250	144,4
711s	Náklady na stroje, zařízení a inventář	132 801 808		
713s	Náklady na nehmotný majetek	383 620 247	124 505 750	32,5
715s	Ostatní náklady realizace projektu	19 010 650		

717s	Rezerva v nákladech	131 396 608		
727s	Ostatní finanční potřeby	6 050		
74ps	SOUHRN FINANČNÍCH POTŘEB	732 497 194	218 000 000	29,8
7570	VDS - rozpočet kapitoly správce programu	453 891 200	218 000 000	48,0
7570a	VDS - rozpočet kapitoly správce programu - NNV projektu	137 232 807		
7570b	VDS - rozpočet kapitoly správce programu - NNV programu/titulu	40 453 715		
7570c	VDS - rozpočet kapitoly správce programu - NNV projektu- nezapojené	89 358 962		
7573c	VDS - zdroje strukturálních fondů EU - NNV projektu- nezapojené	6 023 907		
7574	VDS - zdroje Fondu soudržnosti EU	1 356 000		
7574a	VDS - zdroje Fondu soudržnosti EU - NNV projektu	104 060		
7574c	VDS - zdroje Fondu soudržnosti EU - NNV projektu- nezapojené	75 140		
757M	VDS – Zdroje z výnosů emisních povolenek (NZÚ) – převod z kapitoly MŽP	117 068		
757s	Výdaje OSS a dotace ze státního rozpočtu (VDS)	728 612 858	218 000 000	29,9
766s	Předpokládané zdroje financování	1 070 260		
775s	Jiné zdroje tuzemské	2 814 075		
79zs	SOUHRN FINANČNÍCH ZDROJŮ	732 497 194	218 000 000	29,8
Výdaje SR na financování titulu č. 013V22		455 364 268	218 000 000	47,9

Titul:	Reprodukce majetku center sociálních služeb Ministerstva práce a sociálních věcí	Číslo titulu:	013V33
---------------	---	----------------------	---------------

Částky jsou zobrazovány v Kč

Číslo řádku	Název položky zdrojů a potřeb	Předp. výdaje 2018	Rozpočet 2019	Index 2019/2018
701s	Náklady přípravy a zabezpečení projektu	1 939 142		
707s	Náklady na nákup služeb	104 840		
709s	Náklady budov a staveb	50 860 166	5 635 857	11,1
711s	Náklady na stroje, zařízení a inventář	5 369 727		
713s	Náklady na nehmotný majetek	144 518		
717s	Rezerva v nákladech	23 160 366	31 364 143	135,4
74ps	SOUHRN FINANČNÍCH POTŘEB	81 578 759	37 000 000	45,4
7570	VDS - rozpočet kapitoly správce programu	38 502 846	37 000 000	96,1
7570a	VDS - rozpočet kapitoly správce programu - NNV projektu	3 913 425		
7570c	VDS - rozpočet kapitoly správce programu - NNV projektu- nezapojené	9 006 329		
7573	VDS - zdroje strukturálních fondů EU	14 726 961		
7573a	VDS - zdroje strukturálních fondů EU - NNV projektu	1 615 000		
7574	VDS - zdroje Fondu soudržnosti EU	6 028 012		
757M	VDS – Zdroje z výnosů emisních povolenek (NZÚ) – převod z kapitoly MŽP	6 781 514		
757s	Výdaje OSS a dotace ze státního rozpočtu (VDS)	80 574 087	37 000 000	45,9
767s	Vlastní zdroje účastníka programu (VZ)	624 269		
79zs	SOUHRN FINANČNÍCH ZDROJŮ	81 198 356	37 000 000	45,6
Výdaje SR na financování titulu č. 013V33		66 039 333	37 000 000	56,0

Titul:	Rozvoj a obnova materiálně technické základny Úřadu práce České republiky	Číslo titulu:	013V93
---------------	--	----------------------	---------------

Částky jsou zobrazovány v Kč

Číslo řádku	Název položky zdrojů a potřeb	Předp. výdaje 2018	Rozpočet 2019	Index 2019/2018
717s	Rezerva v nákladech		50 000 000	
74ps	SOUHRN FINANČNÍCH POTŘEB		50 000 000	
7570	VDS - rozpočet kapitoly správce programu		50 000 000	
757s	Výdaje OSS a dotace ze státního rozpočtu (VDS)		50 000 000	
79zs	SOUHRN FINANČNÍCH ZDROJŮ		50 000 000	

Výdaje SR na financování titulu č. 013V93
50 000 000
Titul: Rozvoj a obnova materiálně technické základny sociálních služeb
Číslo titulu: 113D31

Částky jsou zobrazovány v Kč

Číslo řádku	Název položky zdrojů a potřeb	Předp. výdaje 2018	Rozpočet 2019	Index 2019/2018
701s	Náklady přípravy a zabezpečení projektu	20 799 164		
705s	Náklady na materiál, vodu a energie	936 215	105 984	11,3
709s	Náklady budov a staveb	976 895 562		
711s	Náklady na stroje, zařízení a inventář	82 563 014	1 893 288	2,3
717s	Rezerva v nákladech	1 487 905 148		
74ps	SOUHRN FINANČNÍCH POTŘEB	2 569 099 103	1 999 272	0,1
7570a	VDS - rozpočet kapitoly správce programu - NNV projektu	242 370 498		
7570c	VDS - rozpočet kapitoly správce programu - NNV projektu- nezapojené	259 220 698		
757s	Výdaje OSS a dotace ze státního rozpočtu (VDS)	501 591 197		
767s	Vlastní zdroje účastníka programu (VZ)	395 188 742	1 999 272	0,5
771s	Dotace z územních rozpočtů	44 965 983		
775s	Jiné zdroje tuzemské	56 718 358		
79zs	SOUHRN FINANČNÍCH ZDROJŮ	998 464 280	1 999 272	0,2
Výdaje SR na financování titulu č. 113D31				

Titul: Program švýcarsko – české spolupráce v resortu Ministerstva práce a sociálních věcí
Číslo titulu: 113D35

Částky jsou zobrazovány v Kč

Číslo řádku	Název položky zdrojů a potřeb	Předp. výdaje 2018	Rozpočet 2019	Index 2019/2018
701s	Náklady přípravy a zabezpečení projektu	1 390 712		
703s	Mzdové náklady a povinné pojistné	176 014		
705s	Náklady na materiál, vodu a energie	5 593		
707s	Náklady na nákup služeb	523 802		
709s	Náklady budov a staveb	15 629 706		
711s	Náklady na stroje, zařízení a inventář	3 946 086		
717s	Rezerva v nákladech	60 939 156		
74ps	SOUHRN FINANČNÍCH POTŘEB	82 611 069		
767s	Vlastní zdroje účastníka programu (VZ)	2 232 939		
79zs	SOUHRN FINANČNÍCH ZDROJŮ	2 232 939		
Výdaje SR na financování titulu č. 113D35				

Titul: Rozvoj a obnova mat.tech.základny systému řízení Ministerstva práce a sociálních věcí-od r.2007
Číslo titulu: 113V01

Částky jsou zobrazovány v Kč

Číslo řádku	Název položky zdrojů a potřeb	Předp. výdaje 2018	Rozpočet 2019	Index 2019/2018
701s	Náklady přípravy a zabezpečení projektu	1 149 290		
709s	Náklady budov a staveb	13 281 420		
711s	Náklady na stroje, zařízení a inventář	3 134 150		
713s	Náklady na nehmotný majetek	1 734 877		
717s	Rezerva v nákladech	95 355 910		
74ps	SOUHRN FINANČNÍCH POTŘEB	114 655 647		
7570a	VDS - rozpočet kapitoly správce programu - NNV projektu	1 953 836		

7570c	VDS - rozpočet kapitoly správce programu - NNV projektu- nezapojené	38 704 088		
7573c	VDS - zdroje strukturálních fondů EU - NNV projektu- nezapojené	73 997 723		
757s	Výdaje OSS a dotace ze státního rozpočtu (VDS)	114 655 647		
79zs	SOUHRN FINANČNÍCH ZDROJŮ	114 655 647		
Výdaje SR na financování titulu č. 113V01				

Titul:	Rozvoj a obnova materiálně technické základny systému Státního úřadu inspekce práce	Číslo titulu:	113V02
---------------	--	----------------------	---------------

Částky jsou zobrazovány v Kč

Číslo řádku	Název položky zdrojů a potřeb	Předp. výdaje 2018	Rozpočet 2019	Index 2019/2018
711s	Náklady na stroje, zařízení a inventář	4 943 785	250 000	5,1
713s	Náklady na nehmotný majetek	2 513 913	6 000 000	238,7
717s	Rezerva v nákladech	2 199 028		
74ps	SOUHRN FINANČNÍCH POTŘEB	9 656 726	6 250 000	64,7
7570	VDS - rozpočet kapitoly správce programu		6 250 000	
7570a	VDS - rozpočet kapitoly správce programu - NNV projektu	2 557 698		
7570b	VDS - rozpočet kapitoly správce programu - NNV programu/titulu	1 600 000		
7570c	VDS - rozpočet kapitoly správce programu - NNV projektu- nezapojené	5 499 028		
757s	Výdaje OSS a dotace ze státního rozpočtu (VDS)	9 656 726	6 250 000	64,7
79zs	SOUHRN FINANČNÍCH ZDROJŮ	9 656 726	6 250 000	64,7
Výdaje SR na financování titulu č. 113V02			6 250 000	

Titul:	Rozvoj a obnova materiálně technické základny Úřadu práce ČR	Číslo titulu:	113V03
---------------	---	----------------------	---------------

Částky jsou zobrazovány v Kč

Číslo řádku	Název položky zdrojů a potřeb	Předp. výdaje 2018	Rozpočet 2019	Index 2019/2018
717s	Rezerva v nákladech	1 481 129		
74ps	SOUHRN FINANČNÍCH POTŘEB	1 481 129		
7570c	VDS - rozpočet kapitoly správce programu - NNV projektu- nezapojené	1 481 129		
757s	Výdaje OSS a dotace ze státního rozpočtu (VDS)	1 481 129		
79zs	SOUHRN FINANČNÍCH ZDROJŮ	1 481 129		
Výdaje SR na financování titulu č. 113V03				

Titul:	Rozvoj, obnova a provozování ICT resortních informačních systémů	Číslo titulu:	113V11
---------------	---	----------------------	---------------

Částky jsou zobrazovány v Kč

Číslo řádku	Název položky zdrojů a potřeb	Předp. výdaje 2018	Rozpočet 2019	Index 2019/2018
711s	Náklady na stroje, zařízení a inventář	18 913 510		
713s	Náklady na nehmotný majetek	5 922 641		
717s	Rezerva v nákladech	65 729 900		
74ps	SOUHRN FINANČNÍCH POTŘEB	90 566 051		
7570a	VDS - rozpočet kapitoly správce programu - NNV projektu	24 294 071		
7570c	VDS - rozpočet kapitoly správce programu - NNV projektu- nezapojené	65 729 900		
757s	Výdaje OSS a dotace ze státního rozpočtu (VDS)	90 023 971		
79zs	SOUHRN FINANČNÍCH ZDROJŮ	90 023 971		
Výdaje SR na financování titulu č. 113V11				

Titul:	Rozvoj a obnova materiálně technické základny České správy sociálního zabezpečení	Číslo titulu:	113V22
---------------	--	----------------------	---------------

Částky jsou zobrazovány v Kč

Číslo řádku	Název položky zdrojů a potřeb	Předp. výdaje 2018	Rozpočet 2019	Index 2019/2018
701s	Náklady přípravy a zabezpečení projektu	2 667 663		
709s	Náklady budov a staveb	132 250 511		
711s	Náklady na stroje, zařízení a inventář	27 760 086		
713s	Náklady na nehmotný majetek	38 296 363		
715s	Ostatní náklady realizace projektu	4 500 000		
717s	Rezerva v nákladech	21 728 971		
74ps	SOUHRN FINANČNÍCH POTŘEB	227 203 593		
7570a	VDS - rozpočet kapitoly správce programu - NNV projektu	61 201 517		
7570b	VDS - rozpočet kapitoly správce programu - NNV programu/titulu	20 644 294		
7570c	VDS - rozpočet kapitoly správce programu - NNV projektu- nezapojené	93 245 561		
757s	Výdaje OSS a dotace ze státního rozpočtu (VDS)	175 091 372		
79zs	SOUHRN FINANČNÍCH ZDROJŮ	175 091 372		
Výdaje SR na financování titulu č. 113V22				

Titul:	Rozvoj a obnova materiálně technické základny sociální péče a služeb	Číslo titulu:	213D31
---------------	---	----------------------	---------------

Částky jsou zobrazovány v Kč

Číslo řádku	Název položky zdrojů a potřeb	Předp. výdaje 2018	Rozpočet 2019	Index 2019/2018
725s	Splátky úvěrů poskytnutých bez státní záruky	287 000		
74ps	SOUHRN FINANČNÍCH POTŘEB	287 000		
Výdaje SR na financování titulu č. 213D31				

Titul:	Rozvoj a obnova materiálně-technické základny sociálních služeb	Číslo Titulu:	013D31
---------------	--	----------------------	---------------

Identifikační číslo	Název projektu	Okres realizace					Typ
Kód řádku zdroje	Výdaje celkem	Z toho v roce					od 1.1.2022
		Do 31.12.2017	2018	2019	2020	2021	

Střednědobé projekty							
013D31200R312	Agregace podprogramu na rok 2019 - 2021					Hlavní město Praha	E2
6570	30 000 000			10 000 000	10 000 000	10 000 000	
013D31300R313	Agregace podprogramu na rok 2018 - 2021					Hlavní město Praha	E2
6570	325 320 000			90 440 000	117 440 000	117 440 000	
6570c	177 398 537		177 398 537				
Střednědobé projekty v roce 2019 celkem				100 440 000			
Střednědobé projekty v roce 2019 SR				100 440 000			
Celkem v roce 2019 za titul 013D31:				100 440 000			
Z toho v roce 2019 výdaje státního rozpočtu:				100 440 000			

Titul:	Rozvoj a obnova materiálně technické základny Ministerstva práce a sociálních věcí	Číslo Titulu:	013V01
---------------	---	----------------------	---------------

Identifikační číslo	Název projektu	Okres realizace					Typ
Kód řádku zdroje	Výdaje celkem	Z toho v roce					od 1.1.2022
		Do 31.12.2017	2018	2019	2020	2021	

Dlouhodobé projekty							
013V01200A012	MPSV - agregace podprogramu 013012 na roky 2014 - 2021					Alokace neurčena	E2
6570	175 004 569		25 524 569	49 480 000		10 000 000	90 000 000
6570c	14 940 540		14 940 540				
013V01300A013	MPSV - agregace podprogramu 013013 na roky 2018 - 2023					Alokace neurčena	E2
6570	3 169 895			1 275 000	675 000	525 000	450 000
6573	7 225 000			7 225 000			
Dlouhodobé projekty v roce 2019 celkem				57 980 000			
Dlouhodobé projekty v roce 2019 SR				57 980 000			
Celkem v roce 2019 za titul 013V01:				57 980 000			
Z toho v roce 2019 výdaje státního rozpočtu:				57 980 000			

Titul:	Rozvoj a obnova materiálně technické základny Státního úřadu inspekce práce	Číslo Titulu:	013V02
---------------	--	----------------------	---------------

Identifikační číslo	Název projektu	Okres realizace					Typ
Kód řádku zdroje	Výdaje celkem	Z toho v roce					od 1.1.2022
		Do 31.12.2017	2018	2019	2020	2021	

Krátkodobé projekty							
013V022002001	OIP Hradec Králové - stavební úpravy nádvoří + parkovací místa					Hlavní město Praha	E2
6570	1 800 000			1 800 000			

Krátkodobé projekty v roce 2019 celkem		1 800 000	
Krátkodobé projekty v roce 2019 SR		1 800 000	
Střednědobé projekty			
013V022003001	OIP Pízeň - rekonstrukce budovy Karlovy Vary		Karlovy Vary EA4b
6570	11 828 010	181 500	6 165 986 5 480 524
6570c	18 489 500		12 202 526 6 286 974
Střednědobé projekty v roce 2019 celkem		5 480 524	
Střednědobé projekty v roce 2019 SR		5 480 524	
Dlouhodobé projekty			
013V022008304	SÚIP - klimatizace kanceláří v systému SÚIP		Alokace neurčena EA1
6570	34 756 438		3 952 848 14 431 842 1 735 203 14 636 545
Dlouhodobé projekty v roce 2019 celkem		14 431 842	
Dlouhodobé projekty v roce 2019 SR		14 431 842	
Celkem v roce 2019 za titul 013V02:		21 712 366	
Z toho v roce 2019 výdaje státního rozpočtu:		21 712 366	

Titul:	Rozvoj a obnova materiálně technické základny České správy sociálního zabezpečení	Číslo Titulu:	013V22
---------------	--	----------------------	---------------

Identifikační číslo	Název projektu	Okres realizace	Typ				
Kód řádku zdroje	Výdaje celkem	Z toho v roce					
		Do 31.12.2017	2018	2019	2020	2021	od 1.1.2022

Krátkodobé projekty							
013V221009077	ČSSZ - Optimalizace stávajícího programového vybavení důchodové agendy 2019		Alokace neurčena		E2		
6570	2 000 000			2 000 000			
013V221009100	ČSSZ - Integrace APV DOPOJ a okolních systémů 2019		Alokace neurčena		E2		
6570	5 000 000			5 000 000			
Krátkodobé projekty v roce 2019 celkem		7 000 000					
Krátkodobé projekty v roce 2019 SR		7 000 000					

Střednědobé projekty							
013V221009053	ČSSZ- Implementace EESSI v národních APV - 2018+		Praha - východ		EA1		
6570	58 000 000		23 000 000	17 000 000	18 000 000		
6570b	1 000 000		1 000 000				
013V221009072	ČSSZ - Lékařská posudková služba		Alokace neurčena		EA1		
6570	80 000 000		50 000 000	30 000 000			
013V221009073	ČSSZ - Optimalizace a legislativní změny EXK, EDS, ATR 2019+		Alokace neurčena		E2		
6570	7 000 000			2 000 000	5 000 000		
013V221009074	ČSSZ - Úpravy APV DMS 2019+		Alokace neurčena		E2		
6570	4 000 000			2 000 000	2 000 000		
013V221009075	ČSSZ - Úprava APV Správy údajové základny 2019+		Alokace neurčena		E2		
6570	8 000 000			5 000 000	3 000 000		
013V221009076	ČSSZ - Legislativní změny a povinné úpravy APV 2019+		Alokace neurčena		E2		

6570	46 505 750			24 505 750	22 000 000		
013V221009079	ČSSZ - Rozvoj stávajících APV (INS, MKV, SPR) 2019+			Alokace neurčena		E2	
6570	10 000 000			8 000 000	2 000 000		
013V221009080	ČSSZ - Úpravy aplikace POJ 2019+			Alokace neurčena		E2	
6570	5 500 000			2 500 000	3 000 000		
013V221009081	ČSSZ - Rozvoj aplikace ZDD v kontextu vývoje nové aplikační podpory 2019+			Alokace neurčena		E2	
6570	3 000 000			1 500 000	1 500 000		
013V221009082	ČSSZ - Rozvoj centrální aplikace na dobrovolné důchodové pojištění (DOPOJ) 2019+			Alokace neurčena		E2	
6570	4 000 000			2 000 000	2 000 000		
013V221009083	ČSSZ - Rozvoj Webu a Intranetu ČSSZ 2019+			Alokace neurčena		E2	
6570	3 000 000			2 000 000	1 000 000		
013V221009084	ČSSZ - Úpravy APV v souvislosti s elektronickou identifikací 2019+			Alokace neurčena		E2	
6570	5 000 000			3 000 000	2 000 000		
013V221009085	ČSSZ - APV ESS 2019+			Alokace neurčena		E2	
6570	6 000 000			3 000 000	3 000 000		
013V221009086	ČSSZ - Obměna Blade serverů 2019+			Alokace neurčena		E2	
6570	6 000 000			3 000 000	3 000 000		
013V221009087	ČSSZ - Obměna síťových prvků datové sítě 2019+			Alokace neurčena		E2	
6570	20 000 000			12 000 000	8 000 000		
013V222003301	OSSZ Ústí nad Labem - Snížení energetické náročnosti obálky budovy			Ústí nad Labem		E2	
6570	188 211 204		34 620 000	62 062 928	91 528 276		
013V222007201	OSSZ Prostějov - Rekonstrukce budovy, ul. Plumlovská			Prostějov		E2	
6570	39 043 822		7 612 500	31 431 322			
Střednědobé projekty v roce 2019 celkem				211 000 000			
Střednědobé projekty v roce 2019 SR				211 000 000			
Celkem v roce 2019 za titul 013V22:				218 000 000			
Z toho v roce 2019 výdaje státního rozpočtu:				218 000 000			

Titul:	Reprodukce majetku center sociálních služeb Ministerstva práce a sociálních věcí	Číslo Titulu:	013V33
---------------	---	----------------------	---------------

Identifikační číslo	Název projektu	Okres realizace					Typ
Kód řádku zdroje	Výdaje celkem	Z toho v roce					od 1.1.2022
		Do 31.12.2017	2018	2019	2020	2021	

Střednědobé projekty							
013V331009998	Agregace pro roky 2014 - 2020			Alokace neurčena		E2	
6570	5 915 701		1 405 701	4 510 000			
013V332005112	CPTS Zbůch - stavební úpravy v budově školy			Plzeň - sever		EA4a	
6570	5 901 357		265 500	5 635 857			
013V332009998	Agregace na roky 2014 - 2020			Alokace neurčena		E2	

5570	49 786		49 786				
6570	47 455 388		20 601 245	26 854 143			
6570c	1 098 488		1 098 488				
Střednědobé projekty v roce 2019 celkem				37 000 000			
Střednědobé projekty v roce 2019 SR				37 000 000			
Celkem v roce 2019 za titul 013V33:				37 000 000			
Z toho v roce 2019 výdaje státního rozpočtu:				37 000 000			

Titul:	Rozvoj a obnova materiálně technické základny Úřadu práce České republiky	Číslo Titulu:	013V93
---------------	--	----------------------	---------------

Identifikační číslo	Název projektu	Okres realizace	Typ
Kód řádku zdroje	Výdaje celkem	Z toho v roce	
		Do 31.12.2017	2018
		2019	2020
		2021	od 1.1.2022

Střednědobé projekty							
013V932009999	ÚP ČR - agregace na roky 2019 - 2021	Hlavní město Praha			E2		
6570	210 825 000		50 000 000	91 915 000	68 910 000		
Střednědobé projekty v roce 2019 celkem				50 000 000			
Střednědobé projekty v roce 2019 SR				50 000 000			
Celkem v roce 2019 za titul 013V93:				50 000 000			
Z toho v roce 2019 výdaje státního rozpočtu:				50 000 000			

Titul:	Rozvoj a obnova materiálně technické základny systému Státního úřadu inspekce práce	Číslo Titulu:	113V02
---------------	--	----------------------	---------------

Identifikační číslo	Název projektu	Okres realizace	Typ
Kód řádku zdroje	Výdaje celkem	Z toho v roce	
		Do 31.12.2017	2018
		2019	2020
		2021	od 1.1.2022

Krátkodobé projekty							
113V021009053	SÚIP – Technické zabezpečení ICT komodit - 2019	Alokace neurčena			E2		
6570	250 000		250 000				
113V021009055	SÚIP – Sloučení programových platforem informačního systému REÚIP - 2019	Alokace neurčena			E2		
6570	6 000 000		6 000 000				
Krátkodobé projekty v roce 2019 celkem				6 250 000			
Krátkodobé projekty v roce 2019 SR				6 250 000			
Celkem v roce 2019 za titul 113V02:				6 250 000			
Z toho v roce 2019 výdaje státního rozpočtu:				6 250 000			
Celkem v roce 2019 za kapitolu 313:				491 382 366			
Z toho v roce 2019 výdaje státního rozpočtu:				491 382 366			

Kapitola: Ministerstvo vnitra	Číslo kapitoly: 314
--------------------------------------	----------------------------

Částky jsou zobrazovány v Kč

Číslo řádku	Název položky zdrojů a potřeb	Předp. výdaje 2018	Rozpočet 2019	Index 2019/2018
701s	Náklady přípravy a zabezpečení projektu	562 861 051	163 398 302	29,0
703s	Mzdové náklady a povinné pojistné	44 138 623	31 087 814	70,4
705s	Náklady na materiál, vodu a energie	25 675 232	12 676 796	49,4
707s	Náklady na nákup služeb	52 290 567	57 531 758	110,0
709s	Náklady budov a staveb	3 706 398 037	3 518 623 552	94,9
711s	Náklady na stroje, zařízení a inventář	4 289 422 261	2 941 924 684	68,6
713s	Náklady na nehmotný majetek	1 024 453 448	1 438 204 901	140,4
715s	Ostatní náklady realizace projektu	21 160 020	4 721 127	22,3
717s	Rezerva v nákladech	228 481 159	8 158 428	3,6
727s	Ostatní finanční potřeby	10 074 481	36 580	0,4
74ps	SOUHRN FINANČNÍCH POTŘEB	9 964 954 880	8 176 363 943	82,1
7550a	NFV - rozpočet kapitoly správce programu - NNV projektu	10 000		
755s	Návratné finanční výpomoci (NFV)	10 000		
7570	VDS - rozpočet kapitoly správce programu	3 408 014 256	4 363 364 396	128,0
7570a	VDS - rozpočet kapitoly správce programu - NNV projektu	1 616 365 724		
7570c	VDS - rozpočet kapitoly správce programu - NNV projektu- nezapojené	339 425 512		
7573	VDS - zdroje strukturálních fondů EU	554 518 101	1 110 244 225	200,2
7573a	VDS - zdroje strukturálních fondů EU - NNV projektu	325 920 716		
7573c	VDS - zdroje strukturálních fondů EU - NNV projektu- nezapojené	19 901 295		
7574	VDS - zdroje Fondu soudržnosti EU	36 377 409	163 019 784	448,1
7574a	VDS - zdroje Fondu soudržnosti EU - NNV projektu	54 324 386		
7576	VDS - zdroje Finančních mechanismů		36 317 258	
7576c	VDS - zdroje EHP/Norsko - NNV projektu- nezapojené	6 455 835		
7577	VDS - prostředky z povoleného překročení rozpočtu výdajů podle § 50 zákona č. 218	30 887 104		
757K	VDS - prostředky z povoleného překročení rozpočtu výdajů vyjma § 50 zákona č. 211	105 260 908		
757Ka	VDS - prostředky z povoleného překročení rozpočtu výdajů vyjma § 50 zákona č. 211	6 736 689		
757M	VDS – Zdroje z výnosů emisních povolenek (NZÚ) – převod z kapitoly MŽP	64 544 802		
757Ma	VDS – Zdroje z výnosů emisních povolenek (NZÚ) – převod z kapitoly MŽP – NNV pr	5 085 540		
757s	Výdaje OSS a dotace ze státního rozpočtu (VDS)	6 573 818 276	5 672 945 663	86,3
7595	RF - ostatní	781 259 292		
759s	Rezervní fond (RF)	781 259 292		
766s	Předpokládané zdroje financování	962 909 405	1 461 865 978	151,8
767s	Vlastní zdroje účastníka programu (VZ)	1 594 750 524	845 720 000	53,0
775s	Jiné zdroje tuzemské	108 275 509	195 832 302	180,9
79zs	SOUHRN FINANČNÍCH ZDROJŮ	10 021 023 005	8 176 363 943	81,6
Výdaje SR na financování kapitoly č. 314		4 063 454 568	5 672 945 663	139,6

Titul: Dotace pro jednotky SDH obcí	Číslo titulu: 014D24
--	-----------------------------

Částky jsou zobrazovány v Kč

Číslo řádku	Název položky zdrojů a potřeb	Předp. výdaje 2018	Rozpočet 2019	Index 2019/2018
709s	Náklady budov a staveb	720 285 783	6 000 000	0,8
711s	Náklady na stroje, zařízení a inventář	906 100 879	310 000 000	34,2
74ps	SOUHRN FINANČNÍCH POTŘEB	1 626 386 662	316 000 000	19,4
7570	VDS - rozpočet kapitoly správce programu	358 727 563	310 000 000	86,4
7570a	VDS - rozpočet kapitoly správce programu - NNV projektu	130 271 112		
757s	Výdaje OSS a dotace ze státního rozpočtu (VDS)	488 998 675	310 000 000	63,4
7595	RF - ostatní	154 400 000		
759s	Rezervní fond (RF)	154 400 000		
767s	Vlastní zdroje účastníka programu (VZ)	996 006 328	6 000 000	0,6
79zs	SOUHRN FINANČNÍCH ZDROJŮ	1 639 405 003	316 000 000	19,3
Výdaje SR na financování titulu č. 014D24		358 727 563	310 000 000	86,4

Titul: Rozvoj a modernizace materiálně technické základny VZS ČČK	Číslo titulu: 014D25
--	-----------------------------

Částky jsou zobrazovány v Kč

Číslo řádku	Název položky zdrojů a potřeb	Předp. výdaje 2018	Rozpočet 2019	Index 2019/2018
701s	Náklady přípravy a zabezpečení projektu	227 767		
709s	Náklady budov a staveb	5 550 000		
711s	Náklady na stroje, zařízení a inventář	14 360 554	15 000 000	104,5
713s	Náklady na nehmotný majetek	200 000		
74ps	SOUHRN FINANČNÍCH POTŘEB	20 338 321	15 000 000	73,8
7570	VDS - rozpočet kapitoly správce programu	15 000 000	15 000 000	100,0
7570a	VDS - rozpočet kapitoly správce programu - NNV projektu	5 594 675		
757s	Výdaje OSS a dotace ze státního rozpočtu (VDS)	20 594 675	15 000 000	72,8
79zs	SOUHRN FINANČNÍCH ZDROJŮ	20 594 675	15 000 000	72,8
Výdaje SR na financování titulu č. 014D25		15 000 000	15 000 000	100,0

Titul: Rozvoj a obnova materiálně technické základny školství, vzdělávání a tělovýchovy	Číslo titulu: 014V02
--	-----------------------------

Částky jsou zobrazovány v Kč

Číslo řádku	Název položky zdrojů a potřeb	Předp. výdaje 2018	Rozpočet 2019	Index 2019/2018
701s	Náklady přípravy a zabezpečení projektu	4 861 295	485 000	10,0
707s	Náklady na nákup služeb	180 900		
709s	Náklady budov a staveb	86 298 268	88 615 000	102,7
711s	Náklady na stroje, zařízení a inventář	29 140 454	24 262 000	83,3
713s	Náklady na nehmotný majetek	571 404		
74ps	SOUHRN FINANČNÍCH POTŘEB	121 052 320	113 362 000	93,6
7570	VDS - rozpočet kapitoly správce programu	103 633 901	81 662 000	78,8
7570a	VDS - rozpočet kapitoly správce programu - NNV projektu	6 212 661		
7570c	VDS - rozpočet kapitoly správce programu - NNV projektu- nezapojené	1 163 661		
757s	Výdaje OSS a dotace ze státního rozpočtu (VDS)	111 010 222	81 662 000	73,6
767s	Vlastní zdroje účastníka programu (VZ)	10 100 410	31 700 000	313,8
79zs	SOUHRN FINANČNÍCH ZDROJŮ	121 110 632	113 362 000	93,6

Výdaje SR na financování titulu č. 014V02	103 633 901	81 662 000	78,8
---	-------------	------------	------

Titul: Rozvoj a obnova materiálně-technické základny státních archivů	Číslo titulu: 014V03
--	-----------------------------

Částky jsou zobrazovány v Kč

Číslo řádku	Název položky zdrojů a potřeb	Předp. výdaje 2018	Rozpočet 2019	Index 2019/2018
701s	Náklady přípravy a zabezpečení projektu	7 494 133	17 292 950	230,8
705s	Náklady na materiál, vodu a energie	3 630		
707s	Náklady na nákup služeb	741	2 532 530	341 771,9
709s	Náklady budov a staveb	56 418 929	96 152 050	170,4
711s	Náklady na stroje, zařízení a inventář	49 133 245	7 555 000	15,4
713s	Náklady na nehmotný majetek	15 050 335	6 356 636	42,2
715s	Ostatní náklady realizace projektu	1 236 622		
74ps	SOUHRN FINANČNÍCH POTŘEB	129 337 635	129 889 166	100,4
7570	VDS - rozpočet kapitoly správce programu	59 174 002	127 599 000	215,6
7570a	VDS - rozpočet kapitoly správce programu - NNV projektu	36 075 965		
7573	VDS - zdroje strukturálních fondů EU		1 023 901	
7573a	VDS - zdroje strukturálních fondů EU - NNV projektu	13 541 752		
757s	Výdaje OSS a dotace ze státního rozpočtu (VDS)	108 791 718	128 622 901	118,2
766s	Předpokládané zdroje financování	16 613 428	1 023 901	6,2
767s	Vlastní zdroje účastníka programu (VZ)	3 932 489	242 364	6,2
79zs	SOUHRN FINANČNÍCH ZDROJŮ	129 337 635	129 889 166	100,4
Výdaje SR na financování titulu č. 014V03		59 174 002	128 622 901	217,4

Titul: Rozvoj a obnova funkcionalit ICT Policie ČR	Číslo titulu: 014V11
---	-----------------------------

Částky jsou zobrazovány v Kč

Číslo řádku	Název položky zdrojů a potřeb	Předp. výdaje 2018	Rozpočet 2019	Index 2019/2018
701s	Náklady přípravy a zabezpečení projektu		130 000	
703s	Mzdové náklady a povinné pojistné	13 308 445	1 978 372	14,9
705s	Náklady na materiál, vodu a energie	11 198 241	2 187 509	19,5
707s	Náklady na nákup služeb	9 844 105	3 955 687	40,2
709s	Náklady budov a staveb		2 725 040	
711s	Náklady na stroje, zařízení a inventář	523 230 816	509 242 961	97,3
713s	Náklady na nehmotný majetek	424 571 441	140 822 708	33,2
715s	Ostatní náklady realizace projektu	457 469		
717s	Rezerva v nákladech	135 913 041	7 735 028	5,7
74ps	SOUHRN FINANČNÍCH POTŘEB	1 118 523 557	668 777 305	59,8
7570	VDS - rozpočet kapitoly správce programu	620 532 567	626 027 811	100,9
7570a	VDS - rozpočet kapitoly správce programu - NNV projektu	242 432 413		
7570c	VDS - rozpočet kapitoly správce programu - NNV projektu- nezapojené	44 121 281		
7573	VDS - zdroje strukturálních fondů EU	72 573 580	42 749 494	58,9
7573a	VDS - zdroje strukturálních fondů EU - NNV projektu	108 680 636		
7573c	VDS - zdroje strukturálních fondů EU - NNV projektu- nezapojené	8 917 341		
7577	VDS - prostředky z povoleného překročení rozpočtu výdajů podle § 50 zákona č. 218	940 787		
757s	Výdaje OSS a dotace ze státního rozpočtu (VDS)	1 098 198 606	668 777 305	60,9
7595	RF - ostatní	5 091 352		
759s	Rezervní fond (RF)	5 091 352		
767s	Vlastní zdroje účastníka programu (VZ)	33 839 999		
79zs	SOUHRN FINANČNÍCH ZDROJŮ	1 137 129 957	668 777 305	58,8

Výdaje SR na financování titulu č. 014V11	693 106 147	668 777 305	96,5
---	-------------	-------------	------

Titul: Rozvoj a obnova nemovitého majetku Policie ČR	Číslo titulu: 014V12
---	-----------------------------

Částky jsou zobrazovány v Kč

Číslo řádku	Název položky zdrojů a potřeb	Předp. výdaje 2018	Rozpočet 2019	Index 2019/2018
701s	Náklady přípravy a zabezpečení projektu	130 802 190	36 902 432	28,2
703s	Mzdové náklady a povinné pojistné	1 956 736	817 202	41,8
705s	Náklady na materiál, vodu a energie	3 079 268	301 440	9,8
707s	Náklady na nákup služeb	1 781 342	668 100	37,5
709s	Náklady budov a staveb	1 360 766 632	1 524 567 822	112,0
711s	Náklady na stroje, zařízení a inventář	50 250 881	10 039 497	20,0
713s	Náklady na nehmotný majetek	15 469 545	25 139 611	162,5
715s	Ostatní náklady realizace projektu	10 853 700		
717s	Rezerva v nákladech	91 698 145		
727s	Ostatní finanční potřeby	11 680	12 100	103,6
74ps	SOUHRN FINANČNÍCH POTŘEB	1 666 670 121	1 598 448 205	95,9
7570	VDS - rozpočet kapitoly správce programu	764 495 841	883 827 560	115,6
7570a	VDS - rozpočet kapitoly správce programu - NNV projektu	304 019 789		
7570c	VDS - rozpočet kapitoly správce programu - NNV projektu- nezapojené	23 647 257		
7573	VDS - zdroje strukturálních fondů EU	31 487 626	192 637 074	611,8
7573a	VDS - zdroje strukturálních fondů EU - NNV projektu	52 807 688		
7574	VDS - zdroje Fondu soudržnosti EU	33 983 480	136 055 203	400,4
7574a	VDS - zdroje Fondu soudržnosti EU - NNV projektu	52 724 386		
7577	VDS - prostředky z povoleného překročení rozpočtu výdajů podle § 50 zákona č. 218	24 495 900		
757M	VDS – Zdroje z výnosů emisních povolenek (NZÚ) – převod z kapitoly MŽP	62 780 048		
757Ma	VDS – Zdroje z výnosů emisních povolenek (NZÚ) – převod z kapitoly MŽP – NNV pr	5 085 540		
757s	Výdaje OSS a dotace ze státního rozpočtu (VDS)	1 355 527 556	1 212 519 837	89,5
7595	RF - ostatní	2 908 081		
759s	Rezervní fond (RF)	2 908 081		
766s	Předpokládané zdroje financování	166 396 037	154 118 062	92,6
767s	Vlastní zdroje účastníka programu (VZ)	58 333 108	56 294 307	96,5
775s	Jiné zdroje tuzemské	83 703 698	175 515 999	209,7
79zs	SOUHRN FINANČNÍCH ZDROJŮ	1 666 868 481	1 598 448 205	95,9
Výdaje SR na financování titulu č. 014V12		892 746 995	1 212 519 837	135,8

Titul: Rozvoj a obnova movitého majetku Policie ČR	Číslo titulu: 014V13
---	-----------------------------

Částky jsou zobrazovány v Kč

Číslo řádku	Název položky zdrojů a potřeb	Předp. výdaje 2018	Rozpočet 2019	Index 2019/2018
701s	Náklady přípravy a zabezpečení projektu	105 000		
705s	Náklady na materiál, vodu a energie	1 785 804	5 257 969	294,4
707s	Náklady na nákup služeb	4 127 709	1 087 548	26,3
709s	Náklady budov a staveb		90 000	
711s	Náklady na stroje, zařízení a inventář	239 113 525	480 798 424	201,1
713s	Náklady na nehmotný majetek	6 667 636	559 020	8,4
715s	Ostatní náklady realizace projektu	222 514		
717s	Rezerva v nákladech	18 501		
74ps	SOUHRN FINANČNÍCH POTŘEB	252 040 689	487 792 961	193,5
7570	VDS - rozpočet kapitoly správce programu	59 807 328	427 115 063	714,2

7570a	VDS - rozpočet kapitoly správce programu - NNV projektu	135 489 228		
7570c	VDS - rozpočet kapitoly správce programu - NNV projektu- nezapojené	18 599		
7573	VDS - zdroje strukturálních fondů EU	29 826 722	60 677 898	203,4
7573a	VDS - zdroje strukturálních fondů EU - NNV projektu	869 430		
7573c	VDS - zdroje strukturálních fondů EU - NNV projektu- nezapojené	105 389		
7577	VDS - prostředky z povoleného překročení rozpočtu výdajů podle § 50 zákona č. 218	3 190 537		
757s	Výdaje OSS a dotace ze státního rozpočtu (VDS)	229 307 233	487 792 961	212,7
7595	RF - ostatní	22 857 444		
759s	Rezervní fond (RF)	22 857 444		
79zs	SOUHRN FINANČNÍCH ZDROJŮ	252 164 677	487 792 961	193,4
Výdaje SR na financování titulu č. 014V13		89 634 050	487 792 961	544,2

Titul:	Rozvoj a obnova dopravních prostředků Policie ČR	Číslo titulu:	014V14
---------------	---	----------------------	---------------

Částky jsou zobrazovány v Kč

Číslo řádku	Název položky zdrojů a potřeb	Předp. výdaje 2018	Rozpočet 2019	Index 2019/2018
703s	Mzdové náklady a povinné pojistné	1 753 229		
705s	Náklady na materiál, vodu a energie	3 359 729		
707s	Náklady na nákup služeb	710 437	349 760	49,2
711s	Náklady na stroje, zařízení a inventář	643 877 366	145 230 417	22,6
713s	Náklady na nehmotný majetek	618 482		
715s	Ostatní náklady realizace projektu	1 376 313		
717s	Rezerva v nákladech	828 975		
74ps	SOUHRN FINANČNÍCH POTŘEB	652 524 532	145 580 177	22,3
7570	VDS - rozpočet kapitoly správce programu	261 864 869	120 818 765	46,1
7570a	VDS - rozpočet kapitoly správce programu - NNV projektu	154 870 885		
7570c	VDS - rozpočet kapitoly správce programu - NNV projektu- nezapojené	15 047 869		
7573	VDS - zdroje strukturálních fondů EU	11 898 343	2 761 412	23,2
7573a	VDS - zdroje strukturálních fondů EU - NNV projektu	62 952 124		
7573c	VDS - zdroje strukturálních fondů EU - NNV projektu- nezapojené	7 137 093		
7577	VDS - prostředky z povoleného překročení rozpočtu výdajů podle § 50 zákona č. 218	1 700 000		
757s	Výdaje OSS a dotace ze státního rozpočtu (VDS)	515 471 183	123 580 177	24,0
7595	RF - ostatní	100 931 830		
759s	Rezervní fond (RF)	100 931 830		
767s	Vlastní zdroje účastníka programu (VZ)	38 875 000	22 000 000	56,6
79zs	SOUHRN FINANČNÍCH ZDROJŮ	655 278 014	145 580 177	22,2
Výdaje SR na financování titulu č. 014V14		273 763 212	123 580 177	45,1

Titul:	Rozvoj a obnova funkcionalit ICT u HZS	Číslo titulu:	014V21
---------------	---	----------------------	---------------

Částky jsou zobrazovány v Kč

Číslo řádku	Název položky zdrojů a potřeb	Předp. výdaje 2018	Rozpočet 2019	Index 2019/2018
701s	Náklady přípravy a zabezpečení projektu	464 170		
705s	Náklady na materiál, vodu a energie	83 647		
711s	Náklady na stroje, zařízení a inventář	38 325 685	70 006 001	182,7
713s	Náklady na nehmotný majetek	12 045 906	2 944 000	24,4
74ps	SOUHRN FINANČNÍCH POTŘEB	50 919 408	72 950 001	143,3
7570	VDS - rozpočet kapitoly správce programu	41 571 991	72 950 001	175,5
7570a	VDS - rozpočet kapitoly správce programu - NNV projektu	6 972 381		
7570c	VDS - rozpočet kapitoly správce programu - NNV projektu- nezapojené	705 685		

757K	VDS - prostředky z povoleného překročení rozpočtu výdajů vyjma § 50 zákona č. 21i	1 589 351		
757s	Výdaje OSS a dotace ze státního rozpočtu (VDS)	50 839 408	72 950 001	143,5
7595	RF - ostatní	80 000		
759s	Rezervní fond (RF)	80 000		
79zs	SOUHRN FINANČNÍCH ZDROJŮ	50 919 408	72 950 001	143,3
Výdaje SR na financování titulu č. 014V21		41 571 991	72 950 001	175,5

Titul:	Rozvoj a obnova nemovitého majetku HZS	Číslo titulu:	014V22
---------------	---	----------------------	---------------

Částky jsou zobrazovány v Kč

Číslo řádku	Název položky zdrojů a potřeb	Předp. výdaje 2018	Rozpočet 2019	Index 2019/2018
701s	Náklady přípravy a zabezpečení projektu	130 928 544	36 177 118	27,6
705s	Náklady na materiál, vodu a energie	30 026	3 509 235	11 687,4
707s	Náklady na nákup služeb	84 512	33 700	39,9
709s	Náklady budov a staveb	1 034 141 513	1 451 656 034	140,4
711s	Náklady na stroje, zařízení a inventář	3 321 569	83 319 743	2 508,4
713s	Náklady na nehmotný majetek		53 605 025	
715s	Ostatní náklady realizace projektu	1 586 595		
727s	Ostatní finanční potřeby		4 840	
74ps	SOUHRN FINANČNÍCH POTŘEB	1 170 092 759	1 628 305 695	139,2
7570	VDS - rozpočet kapitoly správce programu	313 198 105	438 275 179	139,9
7570a	VDS - rozpočet kapitoly správce programu - NNV projektu	79 050 632		
7570c	VDS - rozpočet kapitoly správce programu - NNV projektu- nezapojené	22 655 002		
7573	VDS - zdroje strukturálních fondů EU	68 643 348	402 725 139	586,7
7573a	VDS - zdroje strukturálních fondů EU - NNV projektu	3 204 298		
7573c	VDS - zdroje strukturálních fondů EU - NNV projektu- nezapojené	299 488		
7574	VDS - zdroje Fondu soudržnosti EU	180 000	26 964 581	14 980,3
7574a	VDS - zdroje Fondu soudržnosti EU - NNV projektu	1 600 000		
7577	VDS - prostředky z povoleného překročení rozpočtu výdajů podle § 50 zákona č. 218	454 880		
757K	VDS - prostředky z povoleného překročení rozpočtu výdajů vyjma § 50 zákona č. 21i	51 141 733		
757Ka	VDS - prostředky z povoleného překročení rozpočtu výdajů vyjma § 50 zákona č. 21i	2 807 459		
757M	VDS – Zdroje z výnosů emisních povolenek (NZÚ) – převod z kapitoly MŽP	1 488 012		
757s	Výdaje OSS a dotace ze státního rozpočtu (VDS)	544 722 957	867 964 899	159,3
7595	RF - ostatní	23 565 151		
759s	Rezervní fond (RF)	23 565 151		
766s	Předpokládané zdroje financování	490 841 061	607 909 428	123,9
767s	Vlastní zdroje účastníka programu (VZ)	117 547 134	146 410 346	124,6
775s	Jiné zdroje tuzemské	657 722	6 021 022	915,4
79zs	SOUHRN FINANČNÍCH ZDROJŮ	1 177 334 024	1 628 305 695	138,3
Výdaje SR na financování titulu č. 014V22		383 509 465	867 964 899	226,3

Titul:	Rozvoj a obnova movitého majetku HZS	Číslo titulu:	014V23
---------------	---	----------------------	---------------

Částky jsou zobrazovány v Kč

Číslo řádku	Název položky zdrojů a potřeb	Předp. výdaje 2018	Rozpočet 2019	Index 2019/2018
701s	Náklady přípravy a zabezpečení projektu	1 930 507		
703s	Mzdové náklady a povinné pojistné	298 839		
705s	Náklady na materiál, vodu a energie	3 960 732	885 247	22,4
707s	Náklady na nákup služeb	12 877 967	4 263 860	33,1
709s	Náklady budov a staveb	4 865 731		

711s	Náklady na stroje, zařízení a inventář	1 307 933 335	370 940 965	28,4
713s	Náklady na nehmotný majetek	702 839	186 700	26,6
715s	Ostatní náklady realizace projektu	70 001	4 521 427	6 459,1
717s	Rezerva v nákladech	7 250		
727s	Ostatní finanční potřeby	17 848	16 640	93,2
74ps	SOUHRN FINANČNÍCH POTŘEB	1 332 665 048	380 814 839	28,6
7570	VDS - rozpočet kapitoly správce programu	171 104 818	62 649 650	36,6
7570a	VDS - rozpočet kapitoly správce programu - NNV projektu	145 939 328		
7570c	VDS - rozpočet kapitoly správce programu - NNV projektu- nezapojené	22 803 443		
7573	VDS - zdroje strukturálních fondů EU	322 357 062	25 518 564	7,9
7573a	VDS - zdroje strukturálních fondů EU - NNV projektu	77 681 342		
7577	VDS - prostředky z povoleného překročení rozpočtu výdajů podle § 50 zákona č. 218	105 000		
757K	VDS - prostředky z povoleného překročení rozpočtu výdajů vyjma § 50 zákona č. 218	50 129 824		
757Ka	VDS - prostředky z povoleného překročení rozpočtu výdajů vyjma § 50 zákona č. 218	3 929 230		
757s	Výdaje OSS a dotace ze státního rozpočtu (VDS)	794 050 047	88 168 214	11,1
7595	RF - ostatní	471 425 434		
759s	Rezervní fond (RF)	471 425 434		
766s	Předpokládané zdroje financování	34 237 541		
767s	Vlastní zdroje účastníka programu (VZ)	32 952 026	292 646 625	888,1
79zs	SOUHRN FINANČNÍCH ZDROJŮ	1 332 665 048	380 814 839	28,6
Výdaje SR na financování titulu č. 014V23		493 461 880	88 168 214	17,9

Titul: Rozvoj a obnova informačních a komunikačních technologií, systémů a sítí resortu MV
Číslo titulu: 014V91

Částky jsou zobrazovány v Kč

Číslo řádku	Název položky zdrojů a potřeb	Předp. výdaje 2018	Rozpočet 2019	Index 2019/2018
701s	Náklady přípravy a zabezpečení projektu	200 275 750	2 000 000	1,0
703s	Mzdové náklady a povinné pojistné	760 000	11 890 000	1 564,5
705s	Náklady na materiál, vodu a energie	50 500	50 000	99,0
707s	Náklady na nákup služeb	684 000	26 881 602	3 930,1
711s	Náklady na stroje, zařízení a inventář	262 920 555	220 652 176	83,9
713s	Náklady na nehmotný majetek	419 577 982	1 120 515 842	267,1
715s	Ostatní náklady realizace projektu	1 519 557		
74ps	SOUHRN FINANČNÍCH POTŘEB	885 788 343	1 381 989 620	156,0
7570	VDS - rozpočet kapitoly správce programu	142 547 977	150 248 594	105,4
7570a	VDS - rozpočet kapitoly správce programu - NNV projektu	194 951 701		
7570c	VDS - rozpočet kapitoly správce programu - NNV projektu- nezapojené	191 212 574		
7573	VDS - zdroje strukturálních fondů EU		360 025 743	
7573a	VDS - zdroje strukturálních fondů EU - NNV projektu	4 900 465		
7573c	VDS - zdroje strukturálních fondů EU - NNV projektu- nezapojené	3 441 984		
7576	VDS - zdroje Finančních mechanismů		28 354 300	
757s	Výdaje OSS a dotace ze státního rozpočtu (VDS)	537 054 701	538 628 637	100,3
766s	Předpokládané zdroje financování	228 250 129	677 309 276	296,7
767s	Vlastní zdroje účastníka programu (VZ)	125 104 413	166 051 707	132,7
79zs	SOUHRN FINANČNÍCH ZDROJŮ	890 409 243	1 381 989 620	155,2
Výdaje SR na financování titulu č. 014V91		142 547 977	538 628 637	377,9

Titul: Pořizování a obnova majetku HZS ČR	Číslo titulu: 114D24
--	-----------------------------

Částky jsou zobrazovány v Kč

Číslo řádku	Název položky zdrojů a potřeb	Předp. výdaje 2018	Rozpočet 2019	Index 2019/2018
709s	Náklady budov a staveb	109 744 404		
74ps	SOUHRN FINANČNÍCH POTŘEB	109 744 404		
7570	VDS - rozpočet kapitoly správce programu	10 000 000		
757s	Výdaje OSS a dotace ze státního rozpočtu (VDS)	10 000 000		
767s	Vlastní zdroje účastníka programu (VZ)	99 744 404		
79zs	SOUHRN FINANČNÍCH ZDROJŮ	109 744 404		
Výdaje SR na financování titulu č. 114D24		10 000 000		

Titul: Rozvoj a obnova materiálně-technické základny školství, vzdělávání a tělovýchovy	Číslo titulu: 114V02
--	-----------------------------

Částky jsou zobrazovány v Kč

Číslo řádku	Název položky zdrojů a potřeb	Předp. výdaje 2018	Rozpočet 2019	Index 2019/2018
701s	Náklady přípravy a zabezpečení projektu	822 855		
709s	Náklady budov a staveb	2 641 720		
711s	Náklady na stroje, zařízení a inventář	1		
74ps	SOUHRN FINANČNÍCH POTŘEB	3 464 576		
7570a	VDS - rozpočet kapitoly správce programu - NNV projektu	3 264 346		
7570c	VDS - rozpočet kapitoly správce programu - NNV projektu- nezapojené	200 271		
757s	Výdaje OSS a dotace ze státního rozpočtu (VDS)	3 464 616		
79zs	SOUHRN FINANČNÍCH ZDROJŮ	3 464 616		
Výdaje SR na financování titulu č. 114V02				

Titul: Rozvoj a obnova materiálně-technické základny státních archivů	Číslo titulu: 114V03
--	-----------------------------

Částky jsou zobrazovány v Kč

Číslo řádku	Název položky zdrojů a potřeb	Předp. výdaje 2018	Rozpočet 2019	Index 2019/2018
701s	Náklady přípravy a zabezpečení projektu	238 787		
709s	Náklady budov a staveb	6 843 727		
74ps	SOUHRN FINANČNÍCH POTŘEB	7 082 514		
7570	VDS - rozpočet kapitoly správce programu	2 666 511		
7570a	VDS - rozpočet kapitoly správce programu - NNV projektu	4 416 003		
757s	Výdaje OSS a dotace ze státního rozpočtu (VDS)	7 082 514		
79zs	SOUHRN FINANČNÍCH ZDROJŮ	7 082 514		
Výdaje SR na financování titulu č. 114V03		2 666 511		

Titul: Rozvoj a obnova materiálně-technické základny Policie ČR	Číslo titulu: 114V11
--	-----------------------------

Částky jsou zobrazovány v Kč

Číslo řádku	Název položky zdrojů a potřeb	Předp. výdaje 2018	Rozpočet 2019	Index 2019/2018
7570c	VDS - rozpočet kapitoly správce programu - NNV projektu- nezapojené	1 513 952		
7576c	VDS - zdroje EHP/Norsko - NNV projektu- nezapojené	6 056 945		
757s	Výdaje OSS a dotace ze státního rozpočtu (VDS)	7 570 897		

79zs	SOUHRN FINANČNÍCH ZDROJŮ	7 570 897		
Výdaje SR na financování titulu č. 114V11				

Titul:	Pořízení a obnova majetkové základny Policie ČR	Číslo titulu:	114V12
---------------	--	----------------------	---------------

Částky jsou zobrazovány v Kč

Číslo řádku	Název položky zdrojů a potřeb	Předp. výdaje 2018	Rozpočet 2019	Index 2019/2018
701s	Náklady přípravy a zabezpečení projektu	559 955		
707s	Náklady na nákup služeb	14 642 707		
709s	Náklady budov a staveb	13 377 495		
711s	Náklady na stroje, zařízení a inventář	10 705 232		
717s	Rezerva v nákladech	15 246		
74ps	SOUHRN FINANČNÍCH POTŘEB	39 300 636		
7570	VDS - rozpočet kapitoly správce programu	12 779 042		
7570a	VDS - rozpočet kapitoly správce programu - NNV projektu	18 410 555		
7570c	VDS - rozpočet kapitoly správce programu - NNV projektu- nezapojené	8 656 549		
7576c	VDS - zdroje EHP/Norsko - NNV projektu- nezapojené	398 891		
757s	Výdaje OSS a dotace ze státního rozpočtu (VDS)	40 245 036		
79zs	SOUHRN FINANČNÍCH ZDROJŮ	40 245 036		
Výdaje SR na financování titulu č. 114V12		12 779 042		

Titul:	Rozvoj areálu Policie České republiky v Praze 5 - Zbraslav	Číslo titulu:	114V15
---------------	---	----------------------	---------------

Částky jsou zobrazovány v Kč

Číslo řádku	Název položky zdrojů a potřeb	Předp. výdaje 2018	Rozpočet 2019	Index 2019/2018
701s	Náklady přípravy a zabezpečení projektu	40 000 000	46 279 000	115,7
74ps	SOUHRN FINANČNÍCH POTŘEB	40 000 000	46 279 000	115,7
7570	VDS - rozpočet kapitoly správce programu	40 000 000	46 279 000	115,7
757s	Výdaje OSS a dotace ze státního rozpočtu (VDS)	40 000 000	46 279 000	115,7
79zs	SOUHRN FINANČNÍCH ZDROJŮ	40 000 000	46 279 000	115,7
Výdaje SR na financování titulu č. 114V15		40 000 000	46 279 000	115,7

Titul:	Rozvoj a obnova funkcionalit ICT Policie ČR	Číslo titulu:	114V16
---------------	--	----------------------	---------------

Částky jsou zobrazovány v Kč

Číslo řádku	Název položky zdrojů a potřeb	Předp. výdaje 2018	Rozpočet 2019	Index 2019/2018
705s	Náklady na materiál, vodu a energie		124 496	
711s	Náklady na stroje, zařízení a inventář		360 000	
717s	Rezerva v nákladech		423 400	
74ps	SOUHRN FINANČNÍCH POTŘEB		907 896	
7570	VDS - rozpočet kapitoly správce programu		457 606	
7576	VDS - zdroje Finančních mechanismů		450 290	
757s	Výdaje OSS a dotace ze státního rozpočtu (VDS)		907 896	
79zs	SOUHRN FINANČNÍCH ZDROJŮ		907 896	
Výdaje SR na financování titulu č. 114V16			907 896	

Titul: Rozvoj a obnova nemovitého majetku Policie ČR	Číslo titulu: 114V17
---	-----------------------------

Částky jsou zobrazovány v Kč

Číslo řádku	Název položky zdrojů a potřeb	Předp. výdaje 2018	Rozpočet 2019	Index 2019/2018
701s	Náklady přípravy a zabezpečení projektu		13 653 166	
709s	Náklady budov a staveb		42 534 423	
74ps	SOUHRN FINANČNÍCH POTŘEB		56 187 589	
7570	VDS - rozpočet kapitoly správce programu		18 466 349	
7576	VDS - zdroje Finančních mechanismů		7 512 668	
757s	Výdaje OSS a dotace ze státního rozpočtu (VDS)		25 979 017	
766s	Předpokládané zdroje financování		11 118 552	
767s	Vlastní zdroje účastníka programu (VZ)		4 794 739	
775s	Jiné zdroje tuzemské		14 295 281	
79zs	SOUHRN FINANČNÍCH ZDROJŮ		56 187 589	
Výdaje SR na financování titulu č. 114V17			25 979 017	

Titul: Rozvoj a obnova movitého majetku Policie ČR	Číslo titulu: 114V18
---	-----------------------------

Částky jsou zobrazovány v Kč

Číslo řádku	Název položky zdrojů a potřeb	Předp. výdaje 2018	Rozpočet 2019	Index 2019/2018
709s	Náklady budov a staveb		481 500	
74ps	SOUHRN FINANČNÍCH POTŘEB		481 500	
7570	VDS - rozpočet kapitoly správce programu		481 500	
757s	Výdaje OSS a dotace ze státního rozpočtu (VDS)		481 500	
79zs	SOUHRN FINANČNÍCH ZDROJŮ		481 500	
Výdaje SR na financování titulu č. 114V18			481 500	

Titul: Rozvoj a obnova služebních dopravních prostředků Policie ČR	Číslo titulu: 114V19
---	-----------------------------

Částky jsou zobrazovány v Kč

Číslo řádku	Název položky zdrojů a potřeb	Předp. výdaje 2018	Rozpočet 2019	Index 2019/2018
711s	Náklady na stroje, zařízení a inventář		43 200 000	
74ps	SOUHRN FINANČNÍCH POTŘEB		43 200 000	
7570	VDS - rozpočet kapitoly správce programu		43 200 000	
757s	Výdaje OSS a dotace ze státního rozpočtu (VDS)		43 200 000	
79zs	SOUHRN FINANČNÍCH ZDROJŮ		43 200 000	
Výdaje SR na financování titulu č. 114V19			43 200 000	

Titul: Pořizování a obnova majetku HZS ČR	Číslo titulu: 114V24
--	-----------------------------

Částky jsou zobrazovány v Kč

Číslo řádku	Název položky zdrojů a potřeb	Předp. výdaje 2018	Rozpočet 2019	Index 2019/2018
701s	Náklady přípravy a zabezpečení projektu	2 151 504	2 518 636	117,1
705s	Náklady na materiál, vodu a energie	17 243		
707s	Náklady na nákup služeb	6 776		
709s	Náklady budov a staveb	4 812 464		

711s	Náklady na stroje, zařízení a inventář	1 742 627		
713s	Náklady na nehmotný majetek	48 400		
74ps	SOUHRN FINANČNÍCH POTŘEB	8 779 014	2 518 636	28,7
7570	VDS - rozpočet kapitoly správce programu	1 394 514	2 518 636	180,6
7570a	VDS - rozpočet kapitoly správce programu - NNV projektu	4 815 844		
7570c	VDS - rozpočet kapitoly správce programu - NNV projektu- nezapojené	168 656		
757K	VDS - prostředky z povoleného překročení rozpočtu výdajů vyjma § 50 zákona č. 211	2 400 000		
757s	Výdaje OSS a dotace ze státního rozpočtu (VDS)	8 779 014	2 518 636	28,7
79zs	SOUHRN FINANČNÍCH ZDROJŮ	8 779 014	2 518 636	28,7
Výdaje SR na financování titulu č. 114V24		1 394 514	2 518 636	180,6

Titul:	Rozvoj a obnova materiálně - technické základny organizací služeb resortu MV	Číslo titulu:	114V51
---------------	---	----------------------	---------------

Částky jsou zobrazovány v Kč

Číslo řádku	Název položky zdrojů a potřeb	Předp. výdaje 2018	Rozpočet 2019	Index 2019/2018
701s	Náklady přípravy a zabezpečení projektu	41 998 593	7 960 000	19,0
709s	Náklady budov a staveb	262 616 936	299 701 682	114,1
711s	Náklady na stroje, zařízení a inventář	123 475 300	629 690 000	510,0
713s	Náklady na nehmotný majetek	106 072 331	88 075 360	83,0
715s	Ostatní náklady realizace projektu	34 000		
727s	Ostatní finanční potřeby	9 980 289		
74ps	SOUHRN FINANČNÍCH POTŘEB	544 177 449	1 025 427 042	188,4
7550a	NFV - rozpočet kapitoly správce programu - NNV projektu	10 000		
755s	Návratné finanční výpomoci (NFV)	10 000		
7570	VDS - rozpočet kapitoly správce programu	339 915 228	876 187 682	257,8
7570a	VDS - rozpočet kapitoly správce programu - NNV projektu	86 814 263		
7570c	VDS - rozpočet kapitoly správce programu - NNV projektu- nezapojené	6 583 147		
7573	VDS - zdroje strukturálních fondů EU	17 731 420	22 125 000	124,8
7573a	VDS - zdroje strukturálních fondů EU - NNV projektu	1 282 979		
7574	VDS - zdroje Fondu soudržnosti EU	2 213 929		
757M	VDS – Zdroje z výnosů emisních povolenek (NZÚ) – převod z kapitoly MŽP	276 742		
757s	Výdaje OSS a dotace ze státního rozpočtu (VDS)	454 817 709	898 312 682	197,5
766s	Předpokládané zdroje financování	26 571 209	10 386 758	39,1
767s	Vlastní zdroje účastníka programu (VZ)	39 539 827	116 727 602	295,2
775s	Jiné zdroje tuzemské	23 914 088		
79zs	SOUHRN FINANČNÍCH ZDROJŮ	544 852 834	1 025 427 042	188,2
Výdaje SR na financování titulu č. 114V51		360 137 319	898 312 682	249,4

Titul:	Výstavba informačních a komunikačních systémů a sítí resortu MV	Číslo titulu:	114V91
---------------	--	----------------------	---------------

Částky jsou zobrazovány v Kč

Číslo řádku	Název položky zdrojů a potřeb	Předp. výdaje 2018	Rozpočet 2019	Index 2019/2018
707s	Náklady na nákup služeb	389 091		
711s	Náklady na stroje, zařízení a inventář	18 649 814		
713s	Náklady na nehmotný majetek	22 857 147		
74ps	SOUHRN FINANČNÍCH POTŘEB	41 896 053		
7570a	VDS - rozpočet kapitoly správce programu - NNV projektu	41 896 053		
757s	Výdaje OSS a dotace ze státního rozpočtu (VDS)	41 896 053		
79zs	SOUHRN FINANČNÍCH ZDROJŮ	41 896 053		

Výdaje SR na financování titulu č. 114V91

Titul: Podpora prevence kriminality	Číslo titulu: 314D08
--	-----------------------------

Částky jsou zobrazovány v Kč

Číslo řádku	Název položky zdrojů a potřeb	Předp. výdaje 2018	Rozpočet 2019	Index 2019/2018
703s	Mzdové náklady a povinné pojistné	26 061 374	16 402 240	62,9
705s	Náklady na materiál, vodu a energie	2 106 413	360 900	17,1
707s	Náklady na nákup služeb	6 960 281	17 758 971	255,1
709s	Náklady budov a staveb	9 435 534		
711s	Náklady na stroje, zařízení a inventář	38 327 671	20 027 500	52,3
715s	Ostatní náklady realizace projektu	3 803 250	199 700	5,3
727s	Ostatní finanční potřeby	64 664	3 000	4,6
74ps	SOUHRN FINANČNÍCH POTŘEB	86 759 186	54 752 311	63,1
7570	VDS - rozpočet kapitoly správce programu	51 900 000	51 900 000	100,0
7570a	VDS - rozpočet kapitoly správce programu - NNV projektu	2 893 356		
7570c	VDS - rozpočet kapitoly správce programu - NNV projektu- nezapojené	902 100		
757s	Výdaje OSS a dotace ze státního rozpočtu (VDS)	55 695 456	51 900 000	93,2
767s	Vlastní zdroje účastníka programu (VZ)	31 063 730	2 852 311	9,2
79zs	SOUHRN FINANČNÍCH ZDROJŮ	86 759 186	54 752 311	63,1
Výdaje SR na financování titulu č. 314D08		51 900 000	51 900 000	100,0

Titul: Podpora bezpečnosti v obcích v souvislosti s migrací	Číslo titulu: 314D09
--	-----------------------------

Částky jsou zobrazovány v Kč

Číslo řádku	Název položky zdrojů a potřeb	Předp. výdaje 2018	Rozpočet 2019	Index 2019/2018
709s	Náklady budov a staveb	4 398 900		
711s	Náklady na stroje, zařízení a inventář	15 262 121		
74ps	SOUHRN FINANČNÍCH POTŘEB	19 661 021		
7570	VDS - rozpočet kapitoly správce programu	7 000 000		
7570a	VDS - rozpočet kapitoly správce programu - NNV projektu	11 974 534		
7570c	VDS - rozpočet kapitoly správce programu - NNV projektu- nezapojené	25 466		
757s	Výdaje OSS a dotace ze státního rozpočtu (VDS)	19 000 000		
767s	Vlastní zdroje účastníka programu (VZ)	661 021		
79zs	SOUHRN FINANČNÍCH ZDROJŮ	19 661 021		
Výdaje SR na financování titulu č. 314D09		7 000 000		

Titul: Podpora bezpečnosti v obcích v souvislosti s rozšířením strategické průmyslové zóny Solnice-Kvasiny-Rychnov nad Kněžnou	Číslo titulu: 314D10
---	-----------------------------

Částky jsou zobrazovány v Kč

Číslo řádku	Název položky zdrojů a potřeb	Předp. výdaje 2018	Rozpočet 2019	Index 2019/2018
709s	Náklady budov a staveb	24 200 000	6 100 000	25,2
711s	Náklady na stroje, zařízení a inventář	13 550 633	1 600 000	11,8
74ps	SOUHRN FINANČNÍCH POTŘEB	37 750 633	7 700 000	20,4
7570	VDS - rozpočet kapitoly správce programu	30 700 000	7 700 000	25,1
757s	Výdaje OSS a dotace ze státního rozpočtu (VDS)	30 700 000	7 700 000	25,1
767s	Vlastní zdroje účastníka programu (VZ)	7 050 633		
79zs	SOUHRN FINANČNÍCH ZDROJŮ	37 750 633	7 700 000	20,4

Výdaje SR na financování titulu č. 314D10	30 700 000	7 700 000	25,1
---	------------	-----------	------

Titul: Dotace pro jednotky SDH obcí	Číslo Titulu: 014D24
--	-----------------------------

Identifikační číslo	Název projektu	Okres realizace					Typ
Kód řádku zdroje	Výdaje celkem	Z toho v roce					od 1.1.2022
		Do 31.12.2017	2018	2019	2020	2021	

Krátkodobé projekty							
014D241009001	Agregace - Dopravní automobily a stavby	Hlavní město Praha					E2
6570	310 000 000			310 000 000			
Krátkodobé projekty v roce 2019 celkem				310 000 000			
Krátkodobé projekty v roce 2019 SR				310 000 000			
Celkem v roce 2019 za titul 014D24:				310 000 000			
Z toho v roce 2019 výdaje státního rozpočtu:				310 000 000			

Titul: Rozvoj a modernizace materiálně technické základny VZS ČČK	Číslo Titulu: 014D25
--	-----------------------------

Identifikační číslo	Název projektu	Okres realizace					Typ
Kód řádku zdroje	Výdaje celkem	Z toho v roce					od 1.1.2022
		Do 31.12.2017	2018	2019	2020	2021	

Krátkodobé projekty							
014D252009001	Rozvoj a modernizace materiálně technické základny VZS ČČK	Hlavní město Praha					E2
6570	15 000 000			15 000 000			
Krátkodobé projekty v roce 2019 celkem				15 000 000			
Krátkodobé projekty v roce 2019 SR				15 000 000			
Celkem v roce 2019 za titul 014D25:				15 000 000			
Z toho v roce 2019 výdaje státního rozpočtu:				15 000 000			

Titul: Rozvoj a obnova materiálně technické základny školství, vzdělávání a tělovýchovy	Číslo Titulu: 014V02
--	-----------------------------

Identifikační číslo	Název projektu	Okres realizace					Typ
Kód řádku zdroje	Výdaje celkem	Z toho v roce					od 1.1.2022
		Do 31.12.2017	2018	2019	2020	2021	

Krátkodobé projekty							
014V022009001	Upgrade telefonní ústředny	Hlavní město Praha					E2
6570	1 212 000			1 212 000			
014V022009005	Automobil osobní	Hlavní město Praha					E2
6570	340 000			340 000			
014V022009006	Rekonstrukce lokální počítačové sítě	Hlavní město Praha					E2
6570	500 000			500 000			
014V022009007	Automobil nákladní do 7,5 t	Hlavní město Praha					E2
6570	2 000 000			2 000 000			

014V022009009	Plynofikace areálu včetně plynových kotelen			Hlavní město Praha	E2
6570	25 700 000		25 700 000		
014V022009010	Rekonstrukce podlahy tělocvičny			Hlavní město Praha	E2
6570	1 000 000		1 000 000		
014V022009011	Montáž protislunečních folií-školská budova			Hlavní město Praha	E2
6570	200 000		200 000		
014V022009012	Nákup sbírkových předmětů 2019			Hlavní město Praha	E2
6570	60 000		60 000		
014V022009013	VPŠ a SPŠ Praha, pobočka Sokolov, UV 358/2018 - Služební dopravní prostředek			Hlavní město Praha	E2
6570	500 000		500 000		
014V022009014	VŠP a SPŠ Praha, pobočka Sokolov, UV 358/2018 - Tatami			Hlavní město Praha	E2
6570	150 000		150 000		
014V024009002	MV-Praha 7, Stromovka - SZNR 2019			Hlavní město Praha	E2
6570	20 000 000		20 000 000		
014V024009003	MV - Jablonec nad Nisou - Přípojka VN k retenční nádrži			Jablonec nad Nisou	E2
6570	1 800 000		1 800 000		
014V024009004	MV - Praha 7, Stromovka - Bobový trenážer			Hlavní město Praha	E2
6570	1 300 000		1 300 000		
014V024009005	MV - Praha 10, Vršovice - Rekonstrukce sportovní haly Přípotoční - I. etapa			Hlavní město Praha	E2
6570	3 900 000		3 900 000		
014V024009006	MV - Jablonec nad Nisou, Mšeno - rekonstrukce oplocení a vstupních bran			Jablonec nad Nisou	E2
6570	1 000 000		1 000 000		
Krátkodobé projekty v roce 2019 celkem			59 662 000		
Krátkodobé projekty v roce 2019 SR			59 662 000		
Střednědobé projekty					
014V022007010	Rekonstrukce objektu G			Hlavní město Praha	E2
6570	40 000 000		20 000 000	20 000 000	
014V024006017	MV - Praha 6, Markéta – stavební práce Markéta			Hlavní město Praha	EA4b
6570	2 108 900	108 900	2 000 000		
Střednědobé projekty v roce 2019 celkem			22 000 000		
Střednědobé projekty v roce 2019 SR			22 000 000		
Celkem v roce 2019 za titul 014V02:			81 662 000		
Z toho v roce 2019 výdaje státního rozpočtu:			81 662 000		

Titul:	Rozvoj a obnova materiálně-technické základny státních archivů	Číslo Titulu:	014V03
---------------	---	----------------------	---------------

Identifikační číslo	Název projektu	Okres realizace					Typ
Kód řádku zdroje	Výdaje celkem	Z toho v roce					od 1.1.2022
		Do 31.12.2017	2018	2019	2020	2021	

Krátkodobé projekty

014V031009001	MZA Brno - serverové šasi a servery blade	Brno - město	E2
6570	900 000	900 000	
014V031009002	Nákup SW pro SIEM	Hlavní město Praha	E2
6570	6 356 636	6 356 636	
014V031009003	Obměna výpočetní techniky	Opava	E2
6570	500 000	500 000	
014V031009005	Centrála k datalogerům	Brno - město	E2
6570	70 000	70 000	
014V031009006	Připojení EZS k PCO PČR	Litoměřice	E2
6570	2 000 000	2 000 000	
014V032009009	Rekonstrukce dvora v areálu SOKA Bruntál	Bruntál	E2
6570	3 400 000	3 400 000	
014V032009010	Rekonstrukce střechy SOA Děčín	Děčín	E2
6570	910 003	910 003	
014V032009011	Nový archiv Plzeň - projektová dokumentace	Plzeň - město	E2
6570	10 000 000	10 000 000	
014V032009012	Rekonstrukce badatelny a prostor pro badatele v SOKA Hradec Králové	Hradec Králové	E2
6570	1 000 000	1 000 000	
014V032009013	Odstranění vlhkosti z objektů v areálu SOA v Zámrsku	Ústí nad Orlicí	E2
6570	1 100 000	1 100 000	
014V032009014	Stavební úpravy vstupu a zpevněných ploch v SOA v Zámrsku	Ústí nad Orlicí	E2
6570	1 900 000	1 900 000	
014V032009015	Zateplení budovy EPO – SOA v Zámrsku, Karla IV. čp. 42, Pardubice	Pardubice	E2
6570	1 500 000	1 500 000	
014V032009016	Připojení areálu SOA v Zámrsku na veřejnou kanalizaci	Ústí nad Orlicí	E2
6570	500 000	500 000	
014V032009017	Nákup pozemku Lysovice	Vyškov	E2
6570	45 000	45 000	
014V032009018	Rekonstrukce fasády - Larischova vila	Bruntál	E2
6570	10 000 000	10 000 000	
014V033009001	Osobní služební automobil	Ústí nad Orlicí	E2
6570	500 000	500 000	
014V033009008	Pořízení služebních vozidel	Brno - město	E2
6570	1 400 000	1 400 000	
014V033009009	Pořízení dodávkového vozidla	Brno - město	E2
6570	820 000	820 000	
014V033009010	Služební automobil	Hlavní město Praha	E2

6570	450 000			450 000			
014V033009011	Aeroskop				Brno - město	E2	
6570	100 000			100 000			
014V033009012	Pořízení archiválií				Hlavní město Praha	E2	
6570	50 000			50 000			
014V033009013	Nákup archiválií				Opava	E2	
6570	100 000			100 000			
Krátkodobé projekty v roce 2019 celkem				43 601 639			
Krátkodobé projekty v roce 2019 SR				43 601 639			
Střednědobé projekty							
014V031007003	Agregovaná akce IROP - NDA II				Hlavní město Praha	E2	
5570	242 364			242 364			
6570	3 904 002		3 904 002				
6570a	2 957 634		2 957 634				
5570a	93 149		93 149				
5573	1 023 901			1 023 901			
5573a	393 519		393 519				
6573a	12 499 887		12 499 887				
014V031009004	Systém centralizované ochrany MZA a SOKA				Brno - město	E2	
6570	965 000			665 000	300 000		
014V032009006	Rekonstrukce objektu SOKA Kutná Hora				Kutná Hora	E2	
6570	26 000 000			16 000 000	10 000 000		
014V032009007	Rekonstrukce depozitářů SOKA Český Krumlov				Český Krumlov	E2	
6570	4 000 000			2 000 000	2 000 000		
014V032009019	Rekonstrukce objektu na archiv - Havířov				Karviná	E2	
6570	22 000 000			2 000 000	20 000 000		
014V032009020	Úprava objektů A1, A2 Klášter u Nepomuka				Pišeň - město	E2	
6570	9 000 000			6 000 000	3 000 000		
Střednědobé projekty v roce 2019 celkem				27 931 265			
Střednědobé projekty v roce 2019 SR				27 931 265			
Dlouhodobé projekty							
014V032007011	Novostavba budovy SOKA Louny				Louny	EA6b	
6570	138 047 620	147 620	2 410 003	57 089 997	58 400 000	20 000 000	
6570a	352 380		352 380				
Dlouhodobé projekty v roce 2019 celkem				57 089 997			
Dlouhodobé projekty v roce 2019 SR				57 089 997			
Celkem v roce 2019 za titul 014V03:				128 622 901			
Z toho v roce 2019 výdaje státního rozpočtu:				128 622 901			

Titul:	Rozvoj a obnova funkcionalit ICT Policie ČR	Číslo Titulu:	014V11
---------------	--	----------------------	---------------

Identifikační číslo	Název projektu	Okres realizace	Typ				
Kód řádku zdroje	Výdaje celkem	Z toho v roce					od 1.1.2022
		Do 31.12.2017	2018	2019	2020	2021	

Krátkodobé projekty							
014V111009002	SLZ PP - ÚZČ - vybavení útvaru				Hlavní město Praha	E2	
6570	30 000 000			30 000 000			
014V111009003	SLZ PP - Úpravy CIS/AISC				Hlavní město Praha	E2	
6570	15 000 000			15 000 000			
014V111009006	SLZ PP - SW JITKA				Hlavní město Praha	E2	
6570	17 492 922			17 492 922			
014V111009008	KŘP Pzk - SW Magnet AXIOM Complete				Plzeň - město	E2	
6570	115 000			115 000			
014V111009009	KŘP Khk - SW AXIOM Complete				Hradec Králové	E2	
6570	150 000			150 000			
014V112009002	KŘP Jčk - LAN přepínače 10 Gbps				České Budějovice	E2	
6570	1 070 000			1 070 000			
014V112009003	KŘP Jčk - LAN přepínače pro IPT				České Budějovice	E2	
6570	560 000			560 000			
014V112009004	KŘP Jčk - Diskové pole pro sdílení dat				České Budějovice	E2	
6570	220 000			220 000			
014V112009005	KŘP Pzk - PC stanice pro zpracování video a střih				Plzeň - město	E2	
6570	150 000			150 000			
014V112009006	KŘP Pzk - Vozidlové radiostanice TPM s GPS včetně příslušenství				Plzeň - město	E2	
6570	720 000			720 000			
014V112009007	KŘP Úsk - Dispečerské pracoviště na dohled PEGAS				Ústí nad Labem	E2	
6570	700 000			700 000			
014V112009008	KŘP Úsk - Vozidlové radiostanice				Ústí nad Labem	E2	
6570	1 000 000			1 000 000			
014V112009009	KŘP Úsk - Rozšíření systému KOTEC				Ústí nad Labem	E2	
6570	1 200 000			1 200 000			
014V112009010	KŘP Úsk - Přijímač videosignálu z vrtulníku				Ústí nad Labem	E2	
6570	800 000			800 000			
014V112009011	KŘP Lbk - Obměna záložního a napájecího zdroje Česká Lípa				Česká Lípa	E2	
5570	10 000			10 000			
6570	980 000			980 000			

014V112009012	KŘP Lbk - Servery pro ÚO			Liberec	E2
6570	600 000		600 000		
014V112009013	KŘP Lbk - Modernizace EZS			Liberec	E2
6570	300 000		300 000		
014V112009014	KŘP Khk - Hlasová brána pro IP telefonii			Hradec Králové	E2
6570	440 000		440 000		
014V112009016	KŘP Khk - HW server - doplnění HW vybavení pro KOTEC			Hradec Králové	E2
6570	350 000		350 000		
014V112009017	KŘP Khk - Forenzní duplikátor			Hradec Králové	E2
6570	70 000		70 000		
014V112009018	KŘP kVy - kamera na čtení RZ, záznamové zařízení			Jihlava	E2
6570	250 000		250 000		
014V112009019	KŘP kVy - Videoserver - pro ukládání záznamů z opatření			Jihlava	E2
6570	150 000		150 000		
014V112009020	KŘP kVy - Upgrade licence ME3600X na 10Gb			Jihlava	E2
6570	80 000		80 000		
014V112009022	KŘP Omk - Kamerový systém ÚO Šumperk, Havlíčkova 8			Olomouc	E2
6570	700 000		700 000		
014V112009023	KŘP Omk - Kamerový systém OOP Šumperk, Havlíčkova 10			Olomouc	E2
6570	450 000		450 000		
Krátkodobé projekty v roce 2019 celkem			73 557 922		
Krátkodobé projekty v roce 2019 SR			73 557 922		
Střednědobé projekty					
014V111006004	Fond pro vnitřní bezpečnost ISF P - akce agregovaná			Hlavní město Praha	E2
5570	1 609 827		1 609 827		
6570	71 784 083		71 257 965	526 118	
6570a	172 732		172 732		
5570a	202 390		202 390		
6570c	33 480 580		33 480 580		
5570c	578 947		578 947		
5573	4 873 259		4 873 259		
6573	37 692 471		30 483 561	7 208 910	
6573a	518 202		518 202		
5573a	607 162		607 162		
5573c	372 695		372 695		
014V111006008	KŘP hlMP - Modernizace systému SCO Policie ČR			Hlavní město Praha	EA4b
6570	6 534 978	4 149 978	1 700 000	685 000	
6570a	22		22		
014V111006046	SLZ PP - ISF - Podpora potírání kybernetické kriminality ISF/6/02			Hlavní město Praha	EA6b
5570	4 480 431		4 238 486	241 945	
6570	7 136 106		7 136 106		

6570a	13 378 138	5 868 895	7 509 243				
5570a	6 927 674	473 380	6 454 295				
5573	19 971 829	112 074	12 718 460	7 141 295			
6573	38 652 818		21 408 320	17 244 498			
6573a	39 957 406	17 606 684	22 350 722				
5573a	20 667 947	1 308 065	19 359 881				
014V111007013	SLZ PP - ŘPVS - OIPIT- Rozvoj Mobilní bezpečné platformy PČR			Hlavní město Praha		EA4b	
6570	20 000 000		10 000 000	10 000 000			
6570a	10 000 000		10 000 000				
014V111008014	SLZ PP - Zajištění zvýšení bezpečnosti na mezinárodních letištích			Hlavní město Praha		E2	
6570	639 614 751		101 884 351	100 460 400	437 270 000		
014V111008018	PP ČR - ISF - Vybudování informačního systému na shromažďování, uchování, zpracování a předávání údajů ze			Hlavní město Praha		EA4b	
5570	654 440			333 470	320 970		
6570	1 875 000			1 312 500	562 500		
6570a	17 349 457		17 349 457				
5570a	121 103		121 103				
5573	1 000 410			1 000 410			
6573	3 937 500			3 937 500			
6573a	52 048 371		52 048 371				
5573a	363 309		363 309				
6660	1 687 500				1 687 500		
5660	962 910				962 910		
014V111009004	SLZ PP - Úpravy SIS			Hlavní město Praha		E2	
6570	36 000 000			16 000 000	20 000 000		
014V111009005	SLZ PP - Úpravy VIS			Hlavní město Praha		E2	
6570	63 000 000			43 000 000	20 000 000		
014V112006056	PP ČR - ISF - Modernizace specializovaného pracoviště pro odhalování neregulérních dokladů a vybudování školícího			Hlavní město Praha		E2	
5570	362 390			68 160	294 230		
6570	1 135 770				1 135 770		
5573	715 710			715 710			
6573	1 969 290			1 969 290			
6660	3 407 312				3 407 312		
5660	882 688				882 688		
014V112008001	KŘP hImP - Praha 4, Kongresová 2 - centrální datové úložiště			Hlavní město Praha		EA1	
6570	6 400 000		1 000 000	2 000 000	3 400 000		
014V112009021	KŘP Jmk - Blade server HP BL460C Gen 9 E5-2650v3 vč. Windows DATA center + VMWare			Brno - město		E2	
6570	2 700 000			1 350 000	1 350 000		
014V112009024	PP ČR - ŘPVS - Pegas			Hlavní město Praha		E2	
6570	504 000 000			304 000 000	200 000 000		
Střednědobé projekty v roce 2019 celkem				519 195 206			
Střednědobé projekty v roce 2019 SR				519 195 206			
Dlouhodobé projekty							
014V111006007	SLZ PP - Modernizace systému SCO Policie ČR			Hlavní město Praha		EA4b	

5570	506 562		506 562				
6570	5 958 438		1 703 438	2 135 000	2 000 000	120 000	
6570a	558 934		558 934				
5570a	91 066		91 066				
014V111006009	KŘP Stčk - Modernizace systému SCO Policie ČR					Hlavní město Praha	EA4b
5570	1 391 070	12 115	1 378 955				
6570	21 898 537	92 492	9 721 045	10 000 000	2 085 000		
6570a	108		108				
5570a	285		285				
014V111006010	KŘP Jčk - Modernizace systému SCO Policie ČR					České Budějovice	EA4b
5570	248 539	11 556	236 983				
6570	19 840 509	92 492	7 763 017	9 000 000	2 700 000	285 000	
5570a	952		952				
014V111006011	KŘP Plk - Modernizace systému SCO Policie ČR					Plzeň - město	EA4b
5570	960 321	12 502	947 819				
6570	13 629 673	92 492	5 352 181	4 800 000	3 000 000	385 000	
5570a	6		6				
014V111006012	KŘP Uik - Modernizace systému SCO Policie ČR					Ústí nad Labem	EA4b
6570	18 285 000		5 500 000	10 300 000	2 485 000		
5570	1 304 932	104 932	1 200 000				
5570a	68		68				
014V111006013	KŘP Lbk - Modernizace systému SCO Policie ČR					Liberec	EA4b
6570	11 073 061		3 488 061	3 800 000	3 500 000	285 000	
5570	511 939		511 939				
5570a	105 000		105 000				
014V111006014	KŘP kVy - Modernizace systému SCO Policie ČR					Jihlava	EA4b
5570	929 814	12 502	917 313				
6570	10 260 186	92 492	4 952 693	2 830 000	2 100 000	285 000	
014V111006015	KŘP JmK - Modernizace systému SCO Policie ČR					Brno - město	EA4b
5570	160 000		160 000				
6570	22 429 994	104 994	7 640 000	10 220 000	4 180 000	285 000	
6570a	6		6				
014V111006016	KŘP Zlk - Modernizace systému SCO Policie ČR					Zlín	EA4b
5570	798 000		798 000				
6570	11 791 994	104 994	5 572 000	3 630 000	2 200 000	285 000	
6570a	6		6				
014V111006017	KŘP Omk - Modernizace systému SCO Policie ČR					Olomouc	EA4b
5570	278 915	11 940	266 974				
6570	14 310 518	92 492	5 633 026	4 600 000	3 700 000	285 000	
6570a	567		567				
014V111006018	KŘP Msk - Modernizace systému SCO Policie ČR					Ostrava - město	EA4b
5570	1 450 332	12 502	1 437 830				
6570	18 239 662	92 492	4 612 170	10 000 000	3 250 000	285 000	

6570a		6		6			
014V112006055		SLZ PP - ISF Videokonferenční zařízení ISF/2/01			Hlavní město Praha		EA6b
5570	1 123 535	251 766	315 637	556 132			
6570	549 193		549 193				
6570a	2 762 274		2 762 274				
5570a	1 846 327	130 939	1 715 388				
5573	3 249 153	633 850	946 911	1 668 391			
6573	1 647 578		1 647 578				
6573a	8 286 826		8 286 826				
5573a	5 660 429	514 266	5 146 163				
014V112008061		PP ČR – SLZ - ISF Vzdělávání policejních pyrotechniků ISF/08/03			Hlavní město Praha		E2
5570	1 147 750		165 164	518 914	426 264	37 408	
6570	102 250			102 250			
6573	306 750			306 750			
5573	2 052 231		495 491	1 556 740			
5660	1 391 019				1 278 793	112 226	
Dlouhodobé projekty v roce 2019 celkem				76 024 177			
Dlouhodobé projekty v roce 2019 SR				76 024 177			
Celkem v roce 2019 za titul 014V11:				668 777 305			
Z toho v roce 2019 výdaje státního rozpočtu:				668 777 305			

Titul:	Rozvoj a obnova nemovitého majetku Policie ČR	Číslo Titulu:	014V12
---------------	--	----------------------	---------------

Identifikační číslo	Název projektu	Okres realizace	Typ				
Kód řádku zdroje	Výdaje celkem	Z toho v roce					
		Do 31.12.2017	2018	2019	2020	2021	od 1.1.2022

Krátkodobé projekty							
014V121007012		KŘP Jmk - Dálniční oddělení Mikulov - výstavba objektu			Břeclav		E2
6570	30 000 000			30 000 000			
014V121009000		KŘP hlmp - areál PMJ Praha 8, k.ú. Ďáblice, pozemek p.č. 305/40 - výstavba skladové haly pro OMTZ			Hlavní město Praha		E2
6570	2 926 190			2 926 190			
014V121009001		KŘP hlmp - Tuchoměřice, pozemek parc. č. 804 - výstavba přístřešku pro služební vozidla			Praha - západ		E2
6570	500 000			500 000			
014V122006052		SLZ PP - Plzeň, Bílá Hora - rozšíření pracoviště MPI			Plzeň - město		EA6b
6570	1 926 000			1 926 000			
6570a	1 995 000		1 995 000				
014V122007205		KŘP Pbk - FKSP - rekonstrukce vnitřních prostor ÚZ Trpišov			Pardubice		EA4b
6570	4 400 000			4 400 000			
6577	713 900		713 900				
6679	13 930 000			13 930 000			
014V122008054		KŘP KVy - ÚOP Žďár nad Sázavou - rekonstrukce sociálního zařízení			Žďár nad Sázavou		E2
6570	2 250 000			2 250 000			

014V122009039		KŘP Omk - OPŽP - Realizace úspor energie - DI Prostějov, Havlíčková č.p. 3384/16b CZ.05.5.18/0.0/0.0/16_039/0004259			Prostějov	EA2
6570	5 814 917			5 814 917		
6574	813 358			813 358		
6753	915 027			915 027		
014V122009049		KŘP Omk - OPŽP - Realizace úspor energie - ÚO Olomouc, Žižkovo nám. 600/4 CZ.05.5.18/0.0/0.0/16_039/0004258			Olomouc	EA2
6570	22 406 426			22 406 426		
6574	5 937 906			5 937 906		
6753	6 680 144			6 680 144		
014V122009050		KŘP KVy - realizace úspor energie - ÚO Policie ČR, Třebíč, Bráfova tř. 1247/11, 674 01			Jihlava	EA2
6570	5 708 706			5 708 706		
6570a	2 859 353		2 859 353			
6574	2 218 246			2 218 246		
6660	1 109 122		1 109 122			
6753	3 743 289		1 247 763	2 495 526		
014V122009055		KŘP Khk - Zateplení objektu KŘP Hradec Králové, Kladská 856 CZ.05.5.18/0.0/0.0/16_039/0004195			Hradec Králové	EA2
5570	300			300		
6570	263 940			263 940		
6570a	525 000		525 000			
6574	458 505			458 505		
5574	800			800		
6660	1 400 000		1 400 000			
6753	2 090 818		1 575 000	515 818		
5753	900			900		
014V122009058		KŘP Plzk - Realizace úspor energie - ÚO Domažlice - zateplení budovy 03/II CZ.05.5.18/0.0/0.0/16_039/0004276			Domažlice	EA2
5570	300			300		
6570	3 620 959			3 620 959		
5574	800			800		
6574	841 207			841 207		
6753	946 357			946 357		
5753	900			900		
014V122009060		KŘP Stčk - Snižování energetické náročnosti budov KŘP Stčk - ÚO Příbram, Žežická 498, objekty č. 16,17,18,27,29			Hlavní město Praha	EA2
5570	150			150		
6570	7 961 476			7 961 476		
6570a	1 086 420		1 086 420			
6574	1 365 516			1 365 516		
5574	400			400		
6660	2 897 120		2 897 120			
6753	4 795 466		3 259 260	1 536 206		
5753	450			450		
014V122009066		KŘP Omk - Realizace úspor energie KŘP Omk - OO Velká Bystřice, Zámecké náměstí č. p. 17			Olomouc	EA1
6570	2 015 662			2 015 662		
6574	1 119 418			1 119 418		
6753	1 259 345			1 259 345		
014V122009070		KŘP Omk - Realizace úspor energie OO Velké Losiny, Rudé Armády č. p. 361 CZ.05.5.18/0.0/0.0/17_070/0006382			Šumperk	EA1

6570	2 853 206			2 853 206			
6574	910 892			910 892			
6753	1 024 754			1 024 754			
014V122009071	KŘP Msk - Snižování spotřeby energie - Ostrava, Herodova CZ.05.5.18/0.0/0.0/17_070/0006662				Ostrava - město	EA1	
5570	300			300			
6570	7 245 044			7 245 044			
6574	1 178 679			1 178 679			
5574	800			800			
5753	900			900			
6753	1 326 012			1 326 012			
014V122009072	KŘP Msk - Snižování spotřeby energie - Ostrava, Na Hradbách CZ.05.5.18/0.0/0.0/17_070/0006664				Ostrava - město	EA1	
5570	100			100			
6570	5 491 736			5 491 736			
6574	2 733 290			2 733 290			
5574	1 000			1 000			
6753	2 459 960			2 459 960			
5753	900			900			
014V122009073	KŘP Msk - Snižování spotřeby energie - Opava, Hrnčířská CZ.05.5.18/0.0/0.0/17_070/0006660				Ostrava - město	EA1	
5570	300			300			
6570	15 541 087			15 541 087			
6574	2 409 259			2 409 259			
5574	800			800			
5753	900			900			
6753	2 710 415			2 710 415			
014V122009074	KŘP Plz - OPŽP - OOP Blovice - snížení energetické náročnosti budovy CZ.05.5.18/0.0/0.0/17_070/0006535				Plzeň - město	EA1	
5570	121			121			
6570	2 715 566			2 715 566			
6574	924 930			924 930			
5574	1 210			1 210			
6660	73 995	73 995					
6678	48 031	48 031					
6679	7 399	7 399					
6753	899 032	66 595		832 437			
5753	1 089			1 089			
014V122009079	KŘP Jčk - Realizace úspor energie - ÚO Písek, Na Výstavišti 377 CZ.05.5.18/0.0/0.0/17_070/0006358				České Budějovice	EA1	
5570	150			150			
6570	15 964 321			15 964 321			
6574	14 784 555			14 784 555			
5574	400			400			
5753	450			450			
6753	16 632 624			16 632 624			
014V122009080	KŘP Jčk - Realizace úspor energie - ÚO Strakonice, Plánkova 629 CZ.05.5.18/0.0/0.0/17_070/0006357				České Budějovice	EA1	
5570	150			150			
6570	4 908 871			4 908 871			
6574	3 711 148			3 711 148			

5574	400		400			
5753	450		450			
6753	4 175 042		4 175 042			
014V122009081	KŘP Zlk - UV955/2016 Realizace úspor energie - OOP Slavičín, Osvobození č. 309 - ŽP 2014+			Zlín	EA1	
6570	5 376 072		5 376 072			
6574	1 499 819		1 499 819			
6753	1 687 296		1 687 296			
014V122009082	KŘP Zlk - Realizace úspor energie - ÚO PČR Zlín, nám. T. G. Masaryka č. 3218 - ŽP 2014+			Zlín	EA1	
6570	3 737 890		3 737 890			
6574	9 967 705		9 967 705			
6753	11 213 668		11 213 668			
014V122009083	KŘP Zlk - Realizace úspor energie - OOP Jablůnka, Jablůnka č.p.99 - ŽP 2014+			Vsetín	EA1	
6570	4 762 013		4 762 013			
6574	1 256 282		1 256 282			
6753	1 413 317		1 413 317			
014V122009086	KŘP Pbk - OPŽP - Realizace úspor energie Policie ČR - Obvodní oddělení policie Žamberk			Pardubice	EA1	
6570	739 547		739 547			
6574	1 175 521		1 175 521			
5660	968		968			
5679	363		363			
5753	1 089		1 089			
6753	1 321 372		1 321 372			
014V122009087	KŘP Pbk - Realizace úspor energie Policie ČR - Účelové zařízení Trpišov CZ.05.5.18/0.0/0.0/17_070/0006631			Pardubice	EA1	
6570	1 936 120		1 936 120			
6574	4 387 317		4 387 317			
5660	1 210		1 210			
5679	121		121			
5753	1 089		1 089			
6753	3 947 497		3 947 497			
014V122009200	PP ČR - SLZ - Zaječice u Bečova - stavební úpravy			Praha - západ	E2	
6570	5 000 000		5 000 000			
014V122009201	PP ČR - SLZ - Brno, Tuřany - letecká základna - nádže na LPHM			Praha - západ	E2	
6570	1 948 150		1 948 150			
014V122009203	KŘP hlmp - Praha 4, Kongresová 1666/2 - výměna kotle			Hlavní město Praha	E2	
6570	1 800 000		1 800 000			
014V122009204	KŘP hlmp - Praha 6, Ke Střelnici 227/12 - dodávka a montáž klimatizace do tří místností zásahové jednotky ve 3.NP			Hlavní město Praha	E2	
6570	180 000		180 000			
014V122009205	KŘP Stčk - stavební úpravy objektu Kolín, Rimavské Soboty			Kolín	E2	
6570	290 000		290 000			
014V122009206	KŘP Jčk - ÚZ Lišov Slabce - VZT kuchyně			České Budějovice	E2	
6570	820 000		820 000			
014V122009207	KŘP Jčk - ŠPS Lišov, Jiráskovo nábřeží 25 - vybudování automatické vjezdové brány vč. dálkového ovládání			České Budějovice	E2	

6570	68 000		68 000		
014V122009208	KŘP Jčk - OOP Č. Budějovice, ul. 28. října - osazení klimatizační jednotky do místnosti stálé služby			České Budějovice	E2
6570	63 000		63 000		
014V122009209	KŘP Jčk - KŘP Jčk Plavská - OKTE - objekt "N" - osazení klimatizační jednotky do laboratoře DNA			České Budějovice	E2
6570	50 000		50 000		
014V122009210	KŘP Pzk - Nádražní 2 - ventilace, klimatizace kuchyně			Plzeň - město	E2
6570	1 000 000		1 000 000		
014V122009211	KŘP Kvk - rekonstrukce myčky aut a ČOV objektu autodílny Karlovy Vary			Karlovy Vary	E2
6570	1 500 000		1 500 000		
014V122009212	KŘP Kvk-rekonstrukce objektu Střelnice K.Vary -PD			Karlovy Vary	E2
6570	250 000		250 000		
014V122009220	KŘP Omk - ÚO Olomouc - Modernizace konsolidovaného technologického centra I			Olomouc	E2
6570	400 000		400 000		
014V122009221	KŘP Omk - ÚO Prostějov, Újezd 12 - motorgenerátor			Prostějov	E2
6570	1 250 000		1 250 000		
014V122009222	KŘP Omk - ÚO Šumperk, Havlíčkova 2913/8 - klimatizace výlekové místnosti			Šumperk	E2
6570	100 000		100 000		
014V122009223	KŘP Omk - AO Olomouc, Holická 1270/20 - vrata			Olomouc	E2
6570	200 000		200 000		
014V122009224	KŘP Msk - Ostrava, Michálkovicská 160 - nový zálohový zdroj - DA, elektro rozvody			Ostrava - město	E2
6570	2 100 000		2 100 000		
014V122009225	KŘP Msk - Vaškovo nám. čp. 2021, 2052, Opava - realizace sociálních zařízení			Ostrava - město	E2
6570	700 000		700 000		
014V122009226	KŘP Msk - Masná čp. 882/5, Ostrava - realizace sociálního zařízení			Ostrava - město	E2
6570	200 000		200 000		
014V122009227	KŘP Msk - Frýdek - Místek, Frýdlantská 2042, kasárna - obj. č. 10 SDK podhledy, osvětlení			Ostrava - město	E2
6570	250 000		250 000		
014V122009228	KŘP Msk - Ostrava, 1. máje 2264 - realizace karosárny			Ostrava - město	E2
6570	700 000		700 000		
014V122009229	KŘP Msk - Ostrava, 30. dubna 24 - nové okenní otvory pro OIKT			Ostrava - město	E2
6570	300 000		300 000		
014V122009230	KŘP Msk - OOP Břidličná - rekonstrukce kotelny			Ostrava - město	E2
6570	400 000		400 000		
014V122009231	KŘP Msk - Ostrava, 30. dubna 24 - trafostanice s parametry 3F 50 Hz 400 kVA			Ostrava - město	E2
6570	630 000		630 000		
014V122009232	KŘP Msk - ÚO Karviná, Havířská 1511 - slaboproudé rozvody			Ostrava - město	E2
6570	3 900 000		3 900 000		

014V122009233	KŘP hlmp - Praha 1, Bartolomějská 314/4 - kompletní rekonstrukce kuchyně, vč. gastrovybavení - projektová			Hlavní město Praha	E2
6570	1 600 000		1 600 000		
014V122009234	KŘP hlmp - Praha 2, Šafaříkova 607/12 - Dodávka a montáž klimatizace do tří místností dozorčí služby v 1.NP			Hlavní město Praha	E2
6570	150 000		150 000		
014V122009235	KŘP hlmp - Praha 3, Lipanská 190/16 - dodávka a montáž klimatizace v místnosti stálé služby v 1.NP			Hlavní město Praha	E2
6570	150 000		150 000		
014V122009236	KŘP Kvk - OOP Kynšperk, Školní 775/10-rekonstrukce objektu vč. půdní vestavby			Sokolov	E2
6570	2 200 000		2 200 000		
014V122009237	KŘP Kvk - výměna vrat STK objektu autodílny Dolní Rychnov			Sokolov	E2
6570	90 000		90 000		
014V122009238	KŘP Kvk - rekonstrukce vstupních prostor objektu autodílny D.Rychnov			Sokolov	E2
6570	70 000		70 000		
014V122009239	KŘP Úsk - PO Brná, U Viaduktu 40 - rekonstrukce vodovodní přípojky			Ústí nad Labem	E2
6570	250 000		250 000		
014V122009242	KŘP Msk - DI Ostrava, Výstavní - schodiště			Ostrava - město	E2
6570	750 000		750 000		
014V122009243	KŘP Msk - vybudování nové technologické místnosti v objektu 30. dubna 1682/24			Ostrava - město	E2
6570	720 000		720 000		
014V122009244	KŘP Msk - Ostrava, Michálkoviclá 160 - instalace tlakového výměníku			Ostrava - město	E2
6570	450 000		450 000		
014V122009251	KŘP Omk - ÚO Olomouc, Žižkovo nám. 600/4 - rekonstrukce kanalizace			Olomouc	E2
6570	5 250 000		5 250 000		
Krátkodobé projekty v roce 2019 celkem			331 581 526		
Krátkodobé projekty v roce 2019 SR			254 546 933		
Střednědobé projekty					
014V121006001	PP ČR - SLZ - Praha 6, Veleslavín - novostavba garáží a administrativní budovy pro ÚOÚČ			Hlavní město Praha	EA1
6570	241 000 000		1 500 000	101 000 000	138 500 000
014V121006010	KŘP Jmk - Brno-Modřice, pořízení a obnova objektů pracoviště MPI (metoda pachové identifikace)			Brno - venkov	EA6b
6570	26 699 523	347 523	14 000 000	12 352 000	
6570a	536 477		536 477		
014V121006015	SLZ PP - Brno, Hrázní - novostavba areálu - projektová příprava			Brno - město	EA6b
6570	1 197 900	786 500		411 400	
6570a	1 875 500		1 875 500		
014V121007001	SLZ PP - Praha 6, Ruzyně - výstavba hangáru D			Hlavní město Praha	E2
6570	95 000 000		50 000 000	30 000 000	15 000 000
014V121007002	KŘP Jčk - novostavba OOP Vodňany			Strakonice	EA6b
6570	21 281 930	281 930	6 500 000	14 500 000	
6570a	186 340		186 340		
6570c	181 730		181 730		

014V121007009	SLZ PP - FKSP - objekt MV ČR Jetětice 113 - ÚZ Červená nad Vltavou - bazén a hřiště				Písek	EA4b
6570	5 200 772		2 600 772	2 600 000		
6570a	50 000		50 000			
6577	285 487		285 487			
6679	3 900 000		3 900 000			
014V121007010	KŘP Jmk - Dálniční oddělení PČR Chrlice - výstavba objektu				Brno - město	EA4b
6570	47 888 000		16 000 000	31 888 000		
6570a	2 400 000		2 400 000			
014V121007011	KŘP Jmk - Dálniční oddělení PČR Podivín - výstavba objektu				Břeclav	EA6b
6570	35 291 888	246 888	14 000 000	21 045 000		
6570a	1 553 112		1 553 112			
014V121007013	KŘP Msk - Areál KŘP Msk ve Frýdku - Místku - výstavba MPI				Ostrava - město	EA4b
6570	13 812 180	312 180	10 000 000	3 500 000		
6570a	87 820		87 820			
014V121007014	IROP - Výstavba areálu Územního odboru Chrudim - Krajské ředitelství policie Pardubického kraje				Pardubice	EA3b
6570	143 138 686		38 691 194	36 028 964	68 418 528	
6573	81 193 119			81 193 119		
6660	124 837 307		63 932 184		60 905 123	
5679	36 300				36 300	
6679	42 162 022		42 162 022			
014V121007016	SLZ PP - Kněžmost - úplatné nabytí a stavební úpravy střelnice				Mladá Boleslav	EA4b
6570	8 500 000		4 000 000	4 500 000		
6570a	21 000 000		21 000 000			
014V121008002	KŘP Jmk - ZJ Brno, Bauerova ul. přístavba objektu				Brno - město	EA4b
6570	27 300 000		7 300 000	20 000 000		
014V121008003	KŘP Omk - ÚO Olomouc, Žižkovo nám. 600/4 - výstavba skladové budovy a kotců pro psy				Olomouc	EA4b
6570	12 629 500		4 000 000	8 629 500		
014V121008004	KŘP Msk - Výstavba střeleckého areálu Ostrava - spolufinancování				Ostrava - město	E2
6570	15 000 000			1 000 000	14 000 000	
014V121008007	KŘP Msk - Areál kasáren Frýdek - Místek - výstavba parkoviště a kontejnerové jídelny				Ostrava - město	EA4b
6570	10 500 000		8 760 000	1 740 000		
014V121008011	PP ČR - SLZ - FKSP - ÚZ Červená nad Vltavou - výstavba altánu				Praha - západ	EA1
6570	541 667		50 000	491 667		
6577	10 000		10 000			
014V121008012	KŘP Pbk - Svitavy, Čtyřicet Lánů - výstavba střelnice				Pardubice	EA4b
6570	3 618 000		2 118 000	1 500 000		
014V122006023	KŘP KVy - DO Velký Beranov - rekonstrukce vnitřních konstrukcí a technické infrastruktury objektu				Jihlava	EA6b
6570	23 795 200	129 200		23 666 000		
6570a	1 450 000		1 450 000			
014V122006057	KŘP Khk - stavební úpravy pro standardizaci MPI				Hradec Králové	EA6b

6570	3 235 343	87 120		3 148 223		
6570c	2 817 880		2 817 880			
014V122006059	KŘP Stčk - Kynologické středisko Domašín - stavební úpravy pro standardizaci MPI				Benešov	EA6b
6570	10 324 295	46 585	3 600 000	6 677 710		
6570a	421 685		421 685			
014V122006202	SLZ PP - ISF - Národní situační centrum ochrany hranic ISF/6/01				Hlavní město Praha	EA6b
5570	574 366		370 065	204 301		
6570	9 774 210		9 774 210			
6570a	10 112 163	235 950	9 876 213			
5570a	928 909	107 796	821 114			
5573	2 752 925	323 387	1 110 195	1 319 344		
6573	54 447 245		29 322 634	25 124 611		
6573a	30 336 485	707 850	29 628 635			
5573a	2 463 345		2 463 345			
014V122006208	KŘP Zlk - rezerva z akcí IROP				Zlín	E2
6570	10 487 729		2 247 000	8 240 729		
6570a	72 000		72 000			
014V122007012	SLZ PP - Praha 7, Strojnická 27 - úprava venkovních prostor areálu				Hlavní město Praha	EA6b
6570	6 281 809	281 809	3 000 000	3 000 000		
6570a	18 150		18 150			
014V122007020	SLZ PP - Brno, Horní 731/21 - rekonstrukce střelnice				Brno - město	EA2
6570	7 500 000		4 500 000	3 000 000		
6570a	500 000		500 000			
014V122007034	KŘP hlmp - Praha 4, Kongresová 1666/2 - stavební úpravy vícehodinových cel				Hlavní město Praha	EA4b
6570	12 959 150	220 220	6 000 000	6 738 930		
6570a	497 930		497 930			
014V122007035	KŘP hlmp - ÚZ Vysočina - modernizace 6-ti ubytovacích chatků vč. připojení na sítě (kapacita 24 osob)				Šumperk	EA4b
6570	12 386 474	386 474	4 500 000	7 500 000		
6570a	655 526		655 526			
014V122007042	KŘP Stčk - OO PČR Hostivice - přístavba nových prostor				Praha - západ	EA6b
6570	20 100 740		10 000 000	10 100 740		
6570a	249 260		249 260			
014V122007051	KŘP Pzk - Plzeň, Sedláčkova 44 - vybudování cel pro vícehodinové umístění				Plzeň - město	EA6b
6570	5 500 000		3 000 000	2 500 000		
6570a	350 000		350 000			
014V122007063	KŘP Lbk - Janov u Nového Boru - kanalizační přípojky k č. p. 177 a 178				Česká Lípa	EA6b
6570	836 300	36 300		800 000		
014V122007076	KŘP Pbk - ÚO Pardubice, Na Spravedlnosti 2516 - výstavba policejních cel				Pardubice	EA4b
5570	650 000			650 000		
6570	8 401 980	166 980	500 000	7 735 000		
014V122007099	KŘP Msk - KŘP Msk Ostrava, 30. dubna 24 - parkoviště pro osobní vozidla				Ostrava - město	EA4b
6570	1 550 000	50 000	48 000	1 452 000		

014V122007110	SLZ PP - Praha 5, Zbraslav - obj. 01.1 "A" - modernizace výtahů				Hlavní město Praha		EA4b
6570	3 077 350	42 350	1 160 000	1 875 000			
6570a	47 650		47 650				
014V122007114	SLZ PP - FKSP - objekt MV ČR Jetětice 113 - ÚZ Červená nad Vltavou - rekonstrukce 2. patra				Písek		EA6b
6570	11 644 850	34 283	5 803 266	5 807 301			
6570a	4 034		4 034				
6577	171 417	171 417					
6679	996 900		996 900				
014V122007117	KŘP Stčk - skladový areál Dymokury - zprovoznění části objektu č. 016				Nymburk		EA6b
6570	5 799 250	106 480	40 000	5 652 770			
6570a	90 750		90 750				
014V122007158	KŘP Khk - ÚO Náchod, Plhovská čp. 1176 - stavební úpravy přechodové stanice tepla a TUV				Náchod		EA4b
6570	1 093 490	83 490		1 010 000			
014V122007162	KŘP Zlk - OOP Uherský Brod, Obchodní 2379 - příprava pro podání projektové žádosti ŽP 2014+				Uherské Hradiště		EA4b
6570	500 090	35 090	279 000	186 000			
014V122007163	KŘP Zlk - ÚO Kroměříž, Březinova 2819/2 - příprava pro podání projektové žádosti ŽP 2014+				Uherské Hradiště		EA4b
6570	650 080	58 080	355 000	237 000			
014V122007194	KŘP Jčk - dokončení redisolokace útvarů a úprava kanceláří objektu A v areálu KŘP Jčk, Lannova tř. 193/26				České Budějovice		EA4b
5570	1 527 583		887 583	640 000			
6570	6 767 429	255 000	4 072 434	2 439 995			
6570a	125 000		125 000				
014V122007207	KŘP Stčk - ÚO Nymburk - úprava a rozšíření parkovacích ploch				Nymburk		EA2
6570	2 300 000		1 300 000	1 000 000			
014V122008016	PP SLZ - NCOZ - Hradec Králové, Bidlova čp. 477 - rekonstrukce objektu				Hlavní město Praha		EA1
6570	11 800 000		7 900 000	3 900 000			
014V122008019	KŘP Pbk - areál Opočíněk - zprovoznění				Pardubice		EA6b
5570	1 616 300		819 500	796 800			
6570	44 248 700		14 680 500	29 568 200			
014V122008029	KŘP Stčk - OCP Nymburk 884 - vytápění				Nymburk		EA1
6570	1 350 000		150 000	1 200 000			
014V122008030	KŘP Stčk - FKSP - RaŠZ Dlouhé Rzy - rekonstrukce ubytovny obj.005, úprava stávající uhebné kotelny, obj. 006 a				Náchod		EA1
6570	9 929 700			9 052 500	877 200		
6679	25 070 300			9 447 500	15 622 800		
014V122008033	KŘP Jčk - úprava výměňkové stanice objektu "M" a předávacích stanic obj. "G" a "B" na topný okruh s				České Budějovice		EA1
6570	2 220 000		120 000	2 100 000			
014V122008035	KŘP Kvk - Cheb, Potoční 2108 - rekonstrukce ČOV objektu autodílny				Cheb		EA4b
6570	350 000		50 000	300 000			
014V122008042	KŘP Úsk - OZV UL, Petrovice 564, 570 - vybudování ČOV				Ústí nad Labem		E2
6570	2 075 000		150 000	1 925 000			

014V122008046	KŘP Khk - OOP Opočno, Tyršova čp. 600 - plynofikace objektu				Rychnov nad Kněžnou	EA1
6570	450 000		70 000	380 000		
014V122008047	KŘP Khk - HK, Ulrichovo nám. 810 - rekonstrukce předávací stanice				Hradec Králové	EA1
6570	2 140 000		70 000	2 070 000		
014V122008053	KŘP KVy - Jihlava, Vrchlického 2627/46 - rekonstrukce vymezených prostor na sociální zařízení PEO				Jihlava	EA1
6570	1 200 000		300 000	900 000		
6679	2 450 000			2 450 000		
014V122008059	KŘP Jmk - OOP Bučovice - vybudování půdní vestavby				Vyškov	EA1
6570	2 999 999		199 999	2 800 000		
6570a	1		1			
014V122008063	KŘP Zlk - Zlín, J. A. Bati 5637 - klimatizace kancelářských prostor vč. přepracování projektové dokumentace				Zlín	EA4b
6570	8 599 591		3 250 000	5 349 591		
014V122008065	KŘP Zlk - ÚO Uherské Hradiště, Velehradská třída 1217 - rekonstrukce skladu OPL				Uherské Hradiště	EA1
6570	3 500 409		150 000	3 350 409		
014V122008078	KŘP Lbk - Liberec, Pastýřská č.p. 589 - odstranění havárie nosné konstrukce - II. etapa - rekonstrukce prostor 2. NP				Liberec	EA1
6570	2 152 000		175 000	1 025 000	952 000	
014V122008081	KŘP Stčk - ÚO Nymburk - vybudování nového výtahu - mobilita pro všechny (NRPM)				Nymburk	EA1
6570	3 000 000		300 000	2 700 000		
014V122008083	KŘP Pzk - OOP Nýrsko - stavební úpravy dle NRPM				Klatovy	EA4b
6570	1 600 000		350 000	1 250 000		
014V122008091	PP ČR - SLZ - Praha 3, Olšanská - rekonstrukce nákladního výtahu				Praha - západ	EA1
6570	2 000 000		100 000	1 900 000		
014V122008093	PP ČR - SLZ - Hluboké Mašůvky - rekonstrukce EZS				Znojmo	EA1
6570	10 500 000		2 000 000	8 500 000		
014V122008103	PP ČR - SLZ - Ubytovna Barbora, Elišky Přemyslovny 1259, Praha 5 - Rekonstrukce sálu				Praha - západ	E2
6570	7 650 000		150 000	7 500 000		
014V122008113	KŘP Úsk - UL Božtěšice, Petrovická 172, 174 - rekonstrukce garáží pro speciální vozidla				Ústí nad Labem	EA1
6570	850 000		85 000	765 000		
014V122008117	PP ČR - SLZ - Praha 1, Kapucínská 214/2 - půdní vestaba skladu				Praha - západ	E2
6570	2 700 000		200 000	2 500 000		
014V122008118	PP ČR - SLZ - OS - Zadní Kopanina - rekonstrukce kotců				Praha - západ	E2
6570	2 700 000			200 000	2 500 000	
014V122009027	KŘP Khk - OPŽP - zateplení objektu KŘP Khk, Rychnov n. Kněžnou, Zborovská ul., čp. 1360				Hradec Králové	EA6b
6570	3 590 924		1 991 700	1 599 224		
6570a	2 035 486		2 035 486			
6574a	5 712 688		5 712 688			
657M	6 426 774		6 426 774			
014V122009030	KŘP Msk - OPŽP - Realizace úspor energie - ÚO Frýdek - Místek, Beskydská CZ.05.5.18/0.0/0.0/15_019/0001524				Ostrava - město	EA4b
6570	1 439 131		88 224	1 350 907		

6570a	2 735 920		2 735 920				
6574	3 837 681		235 261	3 602 420			
6574a	7 295 786		7 295 786				
657M	8 472 429		8 472 429				
6660	36 300	36 300					
6679	13 613	13 613					
6753	4 093 560	40 838		4 052 722			
014V122009034	KŘP Msk - Snížení spotřeby energie - Ostrava, ul. Výstavní CZ.05.5.18/0.0/0.0/16_039/0004267			Ostrava - město		EA2	
5570	300			300			
6570	1 360 440		800 800	559 640			
6570a	1 438 800		1 438 800				
6574	958 382			958 382			
5574	800			800			
6660	3 836 800		3 836 800				
6753	5 394 578		4 316 400	1 078 178			
5753	900			900			
014V122009035	KŘP Msk - Snížení spotřeby energie - Bruntál, ul. Partyzánská CZ.05.5.18/0.0/0.0/16_039/0004264			Ostrava - město		EA2	
5570	300			300			
6570	4 786 190		802 000	3 984 190			
6570a	972 750		972 750				
6574	647 440			647 440			
5574	800			800			
6660	2 594 000		2 594 000				
5753	900			900			
6753	3 646 620		2 918 250	728 370			
014V122009037	KŘP Msk - Snížení spotřeby energie - ÚZ Těrlícko CZ.05.5.18/0.0/0.0/16_039/0004268			Ostrava - město		EA2	
6570	7 665 192		6 092 000	1 573 192			
5570	300			300			
6570a	201 750		201 750				
6574	133 516			133 516			
5574	800			800			
6660	538 000		538 000				
5753	900			900			
6753	755 455		605 250	150 205			
014V122009042	KŘP hlM P - Realizace úspor energie - Praha 2, Legerova 52/484 CZ.05.5.18/0.0/0.0/16_039/0004154			Hlavní město Praha		EA2	
6570	9 413 476		6 413 476	3 000 000			
6570a	496 634		496 634				
6660	1 324 356		1 324 356				
6753	1 489 901		1 489 901				
014V122009044	KŘP Úsk - Realizace úspor energie - Braňany, Kaňkov 15 CZ.05.5.18/0.0/0.0/16_039/0004303			Ústí nad Labem		EA2	
6570	2 805 824		1 824 208	981 616			
6570a	618 828		618 828				
6574	707 232			707 232			
6660	1 650 207		1 650 207				
6753	2 652 118		1 856 483	795 635			

014V122009046		KŘP Úsk - Realizace úspor energie - Ústí nad Labem, Masarykova 1788/47 CZ.05.5.18/0.0/0.0/16_039/0004307			Ústí nad Labem		EA2
6570	7 480 737		61 176	7 419 561			
6570a	18 824		18 824				
6574	2 096 580			2 096 580			
6660	2 096 579			0	2 096 579		
6678	7 345 343			330 000	7 015 343		
6679	786 217				786 217		
6753	4 717 304			2 358 653	2 358 652		
014V122009047		KŘP Khk - Zateplení objektu OOP Červený Kostelec, 17. listopadu, čp. 542 CZ.05.5.18/0.0/0.0/16_039/0004316			Náchod		EA2
5570	300			300			
6570	8 573 511		6 500 000	2 073 511			
6570a	150 000		150 000				
5574	800			800			
6574	617 325			617 325			
6660	400 000		400 000				
5753	900			900			
6753	1 144 490		450 000	694 490			
014V122009048		KŘP Khk - Zateplení objektu OOP Sobotka, Boleslavská, čp. 329 CZ.05.5.18/0.0/0.0/16_039/0004466			Jičín		EA2
6570	1 456 605		1 000 000	456 605			
5570	300			300			
6570a	300 000		300 000				
6574	330 567			330 567			
5574	800			800			
6660	800 000		800 000				
6753	1 271 887		900 000	371 887			
5753	900			900			
014V122009053		KŘP Khk - Zateplení objektu DI ÚO Náchod, Pihovská, čp. 1176 CZ.05.5.18/0.0/0.0/16_039/0004161			Náchod		EA2
5570	300			300			
6570	2 015 623		1 000 000	1 015 623			
6570a	600 000		600 000				
6574	143 090			143 090			
5574	800			800			
6660	1 600 000		1 600 000				
6753	1 960 976		1 800 000	160 976			
5753	900			900			
014V122009059		KŘP Jčk - Snížení energetické náročnosti budov KŘP Jihočeského kraje - Lišov - Slabce, ul. Lazna 463/29			České Budějovice		EA2
5570	150			150			
6570	34 984 488		8 250 000	26 734 488			
6570a	525 000		525 000				
6574	4 073 072			4 073 072			
5574	400			400			
6660	1 400 000		1 400 000				
6753	6 157 206		1 575 000	4 582 206			
5753	450			450			
014V122009063		KŘP Msk - Snížení spotřeby energie - Havířov, Sv. Čecha CZ.05.5.18/0.0/0.0/16_039/0004265			Ostrava - město		EA2

6570	1 185 387		601 700	583 687		
5570	300			300		
6570a	1 734 225		1 734 225			
6574	1 155 348			1 155 348		
5574	800			800		
6660	4 624 600		4 624 600			
6753	6 502 440		5 202 675	1 299 765		
5753	900			900		
014V122009064	SLZ PP - Zateplení objektů 03.1, 03.2, 03.4, 04 a 05 v areálu PPČR v ul. Na Baních v Praze - Zbraslavi, a související				Hlavní město Praha	EA1
6570	19 654 129		63 725	19 590 404		
6574	18 075 104			18 075 104		
6660	169 932		169 932			
6753	20 525 666		191 174	20 334 492		
014V122009067	SLZ PP - UV955/2016 Realizace úspor energie - Policie ČR, Praha 5, Elišky Přemyslovny 1259				Hlavní město Praha	EA1
6570	10 542 858		43 318	10 499 540		
6574	8 779 560			8 779 560		
6660	75 807		75 807			
6753	11 385 472		97 466	11 288 006		
014V122009068	SLZ PP - UV955/2016 Realizace úspor energie PČR - Makovského 1398/1a, Praha 17, Řepy				Hlavní město Praha	EA1
6570	19 296 785		4 840	19 291 945		
6574	4 610 650			4 610 650		
6660	8 470		8 470			
6753	5 938 867		10 890	5 927 977		
014V122009075	KŘP Stčk - OPŽP - Snížení energetické náročnosti budov KŘP Středočeského kraje - ÚO Kolín, K Dílnám 684, objekty				Hlavní město Praha	EA1
6570	2 210 313			1 106 356	1 103 957	
5570	400				400	
6574	1 680 000			1 680 000		
5660	700				700	
6660	2 184 547				2 184 547	
6753	4 968 703			2 160 696	2 808 007	
5753	900				900	
014V122009076	KŘP Stčk - OPŽP - Snížení energetické náročnosti Školní policejní středisko Sadská, Lázeňská 1152 - administrativní				Hlavní město Praha	EA1
5570	363				363	
6570	2 785 421			1 393 892	1 391 529	
6574	3 711 711			3 711 711		
6660	3 710 743				3 710 743	
5660	968				968	
5753	1 089				1 089	
6753	8 350 261			4 175 675	4 174 586	
014V122009085	UV955/2016 Snížení energetické náročnosti a výměna zdroje tepla na objektech areálu PPČR - Pelléova 299/19, Praha 6				Hlavní město Praha	EA1
6570	22 725 609		25 156	22 700 453		
6574	27 027 043			27 027 043		
6660	27 027 043		251 560	26 775 483		
6679	2 677 548			2 677 548		
6753	48 648 677		226 404	48 422 273		

014V122009089	KŘP Lbk - snížení energetické náročnosti budovy KŘP Libereckého kraje - Česká Lípa, ul. Arbesova				Liberec	E2
5570	9 680			9 680		
6570	10 220 541		3 920 247	4 298 362	2 001 932	
6660	448 010			448 010		
5660	968			968		
5679	363			363		
6679	168 004			168 004		
6753	504 011			504 011		
5753	1 089			1 089		
014V122009202	KŘP hlMP - Praha 2, Legerova 484/52 - modernizace autovýtahů v prostorách podzemních garáží				Hlavní město Praha	E2
6570	6 000 000			3 000 000	3 000 000	
014V122009213	KŘP Úsk - Louny, Nečichy - vybudování studny a související stavební úpravy				Louny	E2
6570	320 000			70 000	250 000	
014V122009214	KŘP Úsk - Ústí nad Labem, Lidické náměstí 899/9 - rekonstrukce kanálu a anglických dvorků				Ústí nad Labem	E2
6570	850 000			50 000	800 000	
014V122009215	KŘP Úsk - Ústí nad Labem, Lidické náměstí 899/9 - úprava vstupní haly + dvorku				Ústí nad Labem	E2
6570	1 400 000			200 000	1 200 000	
014V122009216	KŘP Lbk - Česká Lípa, Pod Holým vrchem č.p. 1734 - zřízení biologické smyčky				Česká Lípa	E2
6570	400 000			100 000	300 000	
014V122009217	KŘP Lbk - Tanvald, přepojení kanalizace na veřejnou stoku				Jablonec nad Nisou	E2
5570	5 000			5 000		
6570	265 000			70 000	195 000	
014V122009218	KŘP KVy - KŘP kraje Vysočina - úprava napájecích rozvodů datových rozvaděčů				Jihlava	E2
6570	600 000			100 000	500 000	
014V122009219	KŘP KVy - KŘP kraje Vysočina - půdní vestavba části traktu D				Jihlava	E2
6570	3 300 000			450 000	2 850 000	
014V122009240	KŘP Úsk - Ústí nad Labem, Důlce 49, 51 - rekonstrukce septiku, lapolu a kanalizace v areálu				Ústí nad Labem	E2
6570	1 200 000			200 000	1 000 000	
014V122009241	KŘP Khk - OOP Kostelec n.Orlicí, plynofikace s novým top.syst.				Rychnov nad Kněžnou	E2
6570	560 000			60 000	500 000	
014V122009246	KŘP Jčk - IROP - Agregovaná akce pro projekty spolufinancované z EU				České Budějovice	E2
6570	9 743 405			6 667 966	3 075 439	
6573	42 500 000			42 500 000		
014V122009247	Agregace IROP Msk				Ostrava - město	E2
6570	750 750				750 750	
6573	42 500 000			42 500 000		
6660	4 254 250				4 254 250	
014V122009248	KŘP Msk - snížení spotřeby energie - Petřvald CZ.05.5.18/0.0/0.0/17_070/0006666				Ostrava - město	EA1
5570	300			300		
6570	1 837 841		683 740	1 154 101		

6660	1 254 296			1 254 296			
5660	800			800			
5753	900			900			
6753	1 411 083			1 411 083			
014V122009249	KŘP Pbk - realizace úspor energie Policie ČR - Obvodní oddělení policie Česká Třebová					Pardubice	E2
5570	363			363			
6570	2 831 569		1 221 119	1 610 450			
5660	968			968			
6660	1 038 214			1 038 214			
6753	1 167 991			1 167 991			
5753	1 089			1 089			
014V122009250	KŘP Pbk - realizace úspor energie Policie ČR - Obvodní oddělení policie Lanškroun					Pardubice	E2
5570	363			363			
6570	1 186 138		385 909	800 229			
5660	968			968			
6660	718 944			718 944			
5753	1 089			1 089			
6753	1 242 960			1 242 960			
Střednědobé projekty v roce 2019 celkem				1 058 330 850			
Střednědobé projekty v roce 2019 SR				901 222 062			
Dlouhodobé projekty							
014V121006000	KŘP Pzk - Výstavba objektu OOP Horšovský Týn					Domažlice	EA6b
6570	16 182 989	182 989		16 000 000			
6570a	2 817 011	510 899	2 306 112				
014V122006016	SLZ PP - STJ Ralsko - rozvoj areálu Pyrotechnické služby					Hlavní město Praha	EA6b
5570	535 504			535 504			
6570	43 833 885	1 681 900	22 605 754	19 546 231			
6570a	19 132 266		19 132 266				
014V122006047	KŘP Khk - OOP Nová Paka, U Stadionu čp. 37 - stavební úpravy objektu (NRPM)					Hradec Králové	EA6b
6570	1 834 067	112 067	82 000	1 640 000			
014V122006060	KŘP hlmp - stavební úpravy pro standardizaci MPI (metoda pachové identifikace)					Hlavní město Praha	EA4b
6570	5 204 362	321 255	1 344 000	3 539 107			
6570a	6 117 500		6 117 500				
014V122006093	KŘP Lbk - FKSP - Kořenov - vybudování účelového zařízení rekonstrukcí objektu					Jablonec nad Nisou	EA6b
5570	15 246		15 246				
6570	4 583 245	3 489 756	673 489	420 000			
6570a	2 519 024	443 997	2 075 027				
6577	8 243 693	5 303 237	2 940 456				
014V122006167	KŘP Lbk Smržovka, Lidické nám. 730 - snížení energetické náročnosti objektu - projektová příprava ŽP2014+					Jablonec nad Nisou	EA6b
6570	577 480	227 480		350 000			
014V122007032	KŘP hlmp - Praha 1, Bartolomějská 6/312 - rekonstrukce elektroinstalace v celém objektu					Hlavní město Praha	EA4b
6570	11 149 655	248 655		4 720 000	6 181 000		
014V122007146	KŘP Khk - ÚO Trutnov, Roty Nazdar čp. 495, 496 497 a 499 - dostavba areálu					Trutnov	EA4b

6570	23 528 400	169 400	799 000	10 000 000	12 560 000	
Dlouhodobé projekty v roce 2019 celkem				56 750 842		
Dlouhodobé projekty v roce 2019 SR				56 750 842		
Celkem v roce 2019 za titul 014V12:				1 446 663 219		
Z toho v roce 2019 výdaje státního rozpočtu:				1 212 519 837		

Titul:	Rozvoj a obnova movitého majetku Policie ČR	Číslo Titulu:	014V13
---------------	--	----------------------	---------------

Identifikační číslo	Název projektu	Okres realizace	Typ			
Kód řádku zdroje	Výdaje celkem	Z toho v roce				od 1.1.2022
		Do 31.12.2017	2018	2019	2020	

Krátkodobé projekty							
014V131006095	PP ČR – ISF – Unifikace přístrojového vybavení znaleckých pracovišť	Hlavní město Praha	E2				
5570	79 000			79 000			
5573	2 454 786			2 454 786			
6573	39 501 432			39 501 432			
014V131008009	Efektivní rozvoj lidských zdrojů (ERP II)	Hlavní město Praha	E2				
6570	2 613 279			2 613 279			
6573	11 042 355			11 042 355			
014V131008017	PP ČR - SLZ - Výbrojní majetek	Hlavní město Praha	EA2				
5570	3 734 462			3 734 462			
6570	46 256 258			46 256 258			
014V131009006	PP ČR - Letecká služba PČR - vrtulník	Hlavní město Praha	EA1				
6570	220 000 000			220 000 000			
014V131009007	KŘP Stčk - kuchyňská zařízení	Alokace neurčena	E2				
6570	180 000			180 000			
014V131009008	KŘP Stčk - Laboratorní stůl OKTE Kladno	Kladno	E2				
6570	100 000			100 000			
014V131009009	KŘP Stčk - Přístroje pro OSK	Benešov	E2				
6570	577 500			577 500			
014V131009010	KŘP Stčk - Přístroje pro PO Slapy	Praha - západ	E2				
6570	300 000			300 000			
014V131009011	KŘP Stčk - Systém analýzy daktyloskopických stop OKTE	Kladno	E2				
6570	400 000			400 000			
014V131009012	KŘP Jčk - Zařízení pro rozpoznávání registračních značek automobilů	České Budějovice	E2				
6570	700 000			700 000			
014V131009013	KŘP Jčk - vybavení AO	České Budějovice	E2				
6570	470 000			470 000			
014V131009014	KŘP Jčk - vybavení OKTE	České Budějovice	E2				
6570	950 000			950 000			

014V131009015	KŘP Jčk - Myčka průmyslová s příslušenstvím	České Budějovice	E2
6570	380 000	380 000	
014V131009016	KŘP Jčk - Sekací travní traktory	České Budějovice	E2
6570	260 000	260 000	
014V131009017	KŘP Jčk - Stroj úklidový	České Budějovice	E2
6570	89 000	89 000	
014V131009018	KŘP Pzk - Zařízení pro montáž a demontáž pneu	Plzeň - město	E2
6570	120 000	120 000	
014V131009019	KŘP Pzk - Destilační přístroj se zásobníkem 16 l	Plzeň - město	E2
6570	70 000	70 000	
014V131009020	KŘP Pzk - Kuchyňská zařízení	Plzeň - město	E2
6570	905 000	905 000	
014V131009021	KŘP Pzk - Přívěsná zdvihací plošina	Plzeň - město	E2
6570	400 000	400 000	
014V131009022	KŘP Pzk - Skříň na zbraně 10 schránek	Plzeň - město	E2
6570	70 000	70 000	
014V131009023	KŘP Pzk - Fotoaparát - zrcadlovka vč.příslušenství	Plzeň - město	E2
6570	500 000	500 000	
014V131009024	KŘP Úsk - Vyhodnocovací jednotka pro analýzu a zpracování obrazu - písmostnalectví	Ústí nad Labem	E2
6570	900 000	900 000	
014V131009025	KŘP Úsk Lednice laboratorní	Ústí nad Labem	E2
6570	120 000	120 000	
014V131009026	KŘP Úsk - Věž posilovací multifunkční	Ústí nad Labem	E2
6570	300 000	300 000	
014V131009027	KŘP Úsk - Stabilizační nohy pro vozidlo MMC	Ústí nad Labem	E2
6570	200 000	200 000	
014V131009028	KŘP Úsk - Traktor zahradní	Ústí nad Labem	E2
6570	200 000	200 000	
014V131009029	KŘP Khk - Vybavení OKTE	Hradec Králové	E2
6570	1 850 000	1 850 000	
014V131009030	KŘP Khk - Turbomixér velkokuchyňský	Hradec Králové	E2
6570	120 000	120 000	
014V131009031	KŘP Khk - Sekačka	Hradec Králové	E2
6570	150 000	150 000	
014V131009032	KŘP Jmk - válcová zkušebna brzd včetně testeru tlumičů	Brno - město	E2
6570	750 000	750 000	
014V131009033	KŘP Msk - plovoucí garáž - Slezská Harta	Ostrava - město	E2

6570	1 250 000			1 250 000			
014V131009035	KŘP Msk - vybavení automobilních dílen				Ostrava - město	E2	
6570	450 000			450 000			
014V131009036	KŘP Úsk - Ochrana hranic - movitý majetek				Ústí nad Labem	E2	
6570	9 895 000			9 895 000			
014V131009037	KŘP Khk - Ochrana hranic - movitý majetek				Hradec Králové	E2	
6570	8 530 000			8 530 000			
014V131009038	KŘP Msk - Ochrana hranic - movitý majetek				Ostrava - město	E2	
6570	18 080 000			18 080 000			
014V131009039	KŘP Jmk - Ochrana hranic - movitý majetek				Brno - město	E2	
6570	13 990 000			13 990 000			
014V131009040	KŘP Jčk - Ochrana hranic - movitý majetek				České Budějovice	E2	
6570	13 380 000			13 380 000			
014V131009041	KŘP Pzk - Ochrana hranic - movitý majetek				Plzeň - město	E2	
6570	8 990 000			8 990 000			
014V131009042	PP ČR - SLZ - ŘSCP - Ochrana hranic - movitý majetek				Hlavní město Praha	E2	
6570	6 980 000			6 980 000			
014V131009045	PP ČR - SLZ - Výzbrojní majetek Irák				Hlavní město Praha	E2	
6570	996 000			996 000			
014V131009200	KŘP Kvk - brzdné válce objektu autodílny Dolní Rychnov				Sokolov	E2	
6570	90 000			90 000			
014V131009201	KŘP Kvk - Ochrana hranic - movitý majetek				Karlovy Vary	E2	
6570	8 760 000			8 760 000			
014V131009203	KŘP Lbk - Zahradní traktor se sběrným košem				Semily	E2	
6570	120 000			120 000			
014V131009205	KŘP Lbk - Vysokozdvížený vozík ručně vedený s el. zdvihem 3000mm				Liberec	E2	
6570	300 000			300 000			
014V131009206	KŘP Lbk - Ochrana hranic - movitý majetek				Liberec	E2	
6570	15 710 000			15 710 000			
014V131009208	KŘP Pbk - Ochrana hranic - movitý majetek				Pardubice	E2	
6570	7 625 000			7 625 000			
014V131009210	KŘP kVy - zařízení pro AO				Jihlava	E2	
6570	120 000			120 000			
014V131009211	KŘP Zlk - Ochrana hranic - movitý majetek				Zlín	E2	
6570	8 645 000			8 645 000			
014V131009213	KŘP Omk - AO Olomouc, Holická - hydraulické zvedáky				Olomouc	E2	
6570	400 000			400 000			

014V131009214	KŘP Omk - Ochrana hranic - movitý majetek				Olomouc	E2
6570	8 085 000			8 085 000		
Krátkodobé projekty v roce 2019 celkem				469 139 072		
Krátkodobé projekty v roce 2019 SR				469 139 072		
Střednědobé projekty						
014V131007056	PP ČR - LS - Pořízení bezpilotních leteckých prostředků (BLP) a jejich příslušenství				Hlavní město Praha	EA4b
6570	17 029 580		8 826 591	8 202 989		
6570a	6 733 318		6 733 318			
014V131009034	KŘP Msk - OPPS Česko - Polsko - Posílení spolupráce mezi uniformovanými složkami v česko-polském pohraničí				Ostrava - město	E2
5570	176 175			116 175	60 000	
6570	1 239 000			1 239 000		
5573	658 325			658 325		
6573	7 021 000			7 021 000		
014V131009204	KŘP Lbk - Vybavení AO				Liberec	E2
6570	600 000			400 000	200 000	
Střednědobé projekty v roce 2019 celkem				17 637 489		
Střednědobé projekty v roce 2019 SR				17 637 489		
Dlouhodobé projekty						
014V131006005	PP ČR - LS - Přílby letecké				Hlavní město Praha	EA6b
6570	2 904 000	1 887 600		1 016 400		
6570a	726 000		726 000			
Dlouhodobé projekty v roce 2019 celkem				1 016 400		
Dlouhodobé projekty v roce 2019 SR				1 016 400		
Celkem v roce 2019 za titul 014V13:				487 792 961		
Z toho v roce 2019 výdaje státního rozpočtu:				487 792 961		

Titul:	Rozvoj a obnova dopravních prostředků Policie ČR	Číslo Titulu:	014V14
---------------	---	----------------------	---------------

Identifikační číslo	Název projektu	Okres realizace					Typ
Kód řádku zdroje	Výdaje celkem	Z toho v roce					od 1.1.2022
		Do 31.12.2017	2018	2019	2020	2021	

Krátkodobé projekty							
014V141009002	SLZ PP - Služební dopravní prostředky				Hlavní město Praha	E2	
6570	20 000 000			20 000 000			
014V142008003	SLZ PP - PS - Výjezdová vozidla				Hlavní město Praha	EA2	
6570	6 000 000			6 000 000			
014V142008012	PP ČR - SLZ - Odtahové vozidlo				Hlavní město Praha	EA1	
6570	3 300 000			3 300 000			
014V142009002	KŘP Stčk - zahradní traktor s příslušenstvím Vinoř				Hlavní město Praha	E2	
6570	400 000			400 000			
014V142009003	KŘP Pzk - AN speciální izotermický				Píseň - město	E2	

6570	1 250 000			1 250 000			
014V142009004	KŘP Úsk - Přívěsný vozík pro přepravu 4 psů				Ústí nad Labem	E2	
6570	150 000			150 000			
014V142009005	KŘP Úsk - Automobil zvedací plošina 21m				Ústí nad Labem	E2	
6570	2 370 000			2 370 000			
Krátkodobé projekty v roce 2019 celkem				33 470 000			
Krátkodobé projekty v roce 2019 SR				33 470 000			
Střednědobé projekty							
014V141007003	SLZ PP - služební dopravní prostředky - přeprava				Hlavní město Praha	EA6b	
6570	1 439 080		1 000	1 438 080			
6570a	27 520 724		27 520 724				
014V141007005	KŘP Jmk - OPPS Česko - Slovensko - Posílení přeshraniční spolupráce bezpečnostních složek pro efektivnější prevenci				Brno - město	EA3b	
5570	179 030		143 066	35 964			
6570	916 496		465 151	451 345			
5573	1 014 505		810 709	203 796			
6573	5 193 469		2 635 853	2 557 616			
014V141007037	SLZ PP – LS - služební dopravní prostředky (automobily) pro činnost BLP (bezpilotní létající prostředek)				Hlavní město Praha	EA4b	
6570	9 316 514	1 016 514		8 300 000			
6570a	2 483 486		2 483 486				
014V141008001	SLZ PP - ÚOP - Služební dopravní prostředky v letech 2018 -2020				Hlavní město Praha	EA2	
6570	29 803 376			17 503 376	12 300 000		
014V141008007	SLZ PP – SDP - mobilní tisková a preventivní centra				Hlavní město Praha	EA1	
5570	290 000		180 000	110 000			
6570	9 710 000			9 710 000			
014V141008009	SLZ PP - OS - Služební dopravní prostředky v letech 2018-2020				Hlavní město Praha	EA4b	
6570	90 062 541		1 662 541	42 600 000	45 800 000		
6570a	27 754 737		27 754 737				
014V141009006	KŘP Úsk - Ochrana hranic - SDP				Ústí nad Labem	E2	
6570	10 140 000			3 600 000	6 540 000		
014V141009215	KŘP Omk - Ochrana hranic - SDP				Olomouc	E2	
6570	10 140 000			3 600 000	6 540 000		
Střednědobé projekty v roce 2019 celkem				90 110 177			
Střednědobé projekty v roce 2019 SR				90 110 177			
Celkem v roce 2019 za titul 014V14:				123 580 177			
Z toho v roce 2019 výdaje státního rozpočtu:				123 580 177			

Titul:	Rozvoj a obnova funkcionalit ICT u HZS	Číslo Titulu:	014V21
---------------	---	----------------------	---------------

Identifikační číslo	Název projektu	Okres realizace					Typ
Kód řádku zdroje	Výdaje celkem	Z toho v roce					od 1.1.2022
		Do 31.12.2017	2018	2019	2020	2021	

Krátkodobé projekty

014V211009001	Interaktivní AV systémy				Frydek - Místek	E2
6570	200 001			200 001		
014V211009002	SW licence na 2 servery				Ostrava - město	E2
6570	718 500			718 500		
014V211009003	Upgrade domény krajského ředitelství HZS Mszk				Ostrava - město	E2
6570	302 500			302 500		
014V211009004	Obměna a pořízení KIS				České Budějovice	E2
6570	504 000			504 000		
014V211009005	Obměna a pořízení KIS HZS Plzeňského kraje				Plzeň - město	E2
6570	494 000			494 000		
014V211009006	Rozšíření a obnova datové sítě				Hradec Králové	E2
6570	1 089 000			1 089 000		
014V211009007	Kamerový systém				Kladno	E2
6570	84 000			84 000		
014V211009008	Zařízení pro dálkové ovládání radiostanic				Děčín	E2
6570	100 000			100 000		
014V211009009	Komunikační systém IZS - koncové prvky Matra				Hlavní město Praha	E2
6570	2 410 000			2 410 000		
014V211009010	Komunikační systém IZS - koncové prvky Matra				Kladno	E2
6570	3 210 000			3 210 000		
014V211009011	Komunikační systém IZS - koncové prvky Matra				České Budějovice	E2
6570	6 070 000			6 070 000		
014V211009012	Komunikační systém IZS - koncové prvky Matra				Plzeň - město	E2
6570	3 610 000			3 610 000		
014V211009013	Komunikační systém IZS - koncové prvky Matra				Karlovy Vary	E2
6570	1 480 000			1 480 000		
014V211009014	Komunikační systém IZS - koncové prvky Matra				Liberec	E2
6570	4 100 000			4 100 000		
014V211009015	Komunikační systém IZS - koncové prvky Matra				Hradec Králové	E2
6570	1 420 000			1 420 000		
014V211009016	Komunikační systém IZS - koncové prvky Matra				Pardubice	E2
6570	1 000 000			1 000 000		
014V211009017	Komunikační systém IZS - koncové prvky Matra				Jihlava	E2
6570	1 950 000			1 950 000		
014V211009018	Komunikační systém IZS - koncové prvky Matra				Olomouc	E2
6570	6 020 000			6 020 000		
014V211009019	Komunikační systém IZS - koncové prvky Matra				Zlín	E2

6570	1 980 000			1 980 000		
014V211009020	Komunikační systém IZS - koncové prvky Matra				Hlavní město Praha	E2
6570	750 000			750 000		
014V211009021	Komunikační systém IZS - koncové prvky Matra				Opava	E2
6570	1 000 000			1 000 000		
014V212009002	Investiční akce pro zabezpečení provozu a rozvoje ICT				Hlavní město Praha	E2
6570	17 000 000			17 000 000		
014V212009004	Přístupové firewally				Ostrava - město	E2
6570	500 000			500 000		
014V212009005	Obměna a pořízení ICT HZS Olomouckého kraje				Olomouc	E2
6570	1 050 000			1 050 000		
014V212009006	Servery				Olomouc	E2
6570	500 000			500 000		
014V212009007	Diskové pole pro logování událostí LAN				Opava	E2
6570	471 000			471 000		
014V212009008	SQL server 2 core				Brno - město	E2
6570	204 000			204 000		
014V212009009	Sada centrálních switchů				Brno - město	E2
6570	510 000			510 000		
014V212009010	Rozšíření operační paměti serverů pro virtualizaci				Brno - město	E2
6570	200 000			200 000		
014V212009011	HP OpenView NNMi				Brno - město	E2
6570	550 000			550 000		
014V212009012	SBI modul Facility management				Brno - město	E2
6570	75 000			75 000		
014V212009013	SBI úprava modulu Docházka				Brno - město	E2
6570	100 000			100 000		
014V212009014	Aktivní prvky ICT				Karlovy Vary	E2
6570	795 000			795 000		
014V212009015	Obměna a pořízení ICT				České Budějovice	E2
6570	860 000			860 000		
014V212009016	Firewall				Pardubice	E2
6570	850 000			850 000		
014V212009017	Videokonferenční jednotka				Pardubice	E2
6570	120 000			120 000		
014V212009018	Servery				Pardubice	E2
6570	158 000			158 000		

014V212009019	Obměna a pořízení ICT HZS Plzeňského kraje	Plzeň - město	E2
6570	693 000	693 000	
014V212009020	Pořízení a obnova ICT zařízení	Kladno	E2
6570	1 850 000	1 850 000	
014V212009021	Firewall	Jihlava	E2
6570	525 000	525 000	
014V212009022	Poštovní server	Jihlava	E2
6570	800 000	800 000	
014V212009023	Obměna a pořízení ICT HZS Ústeckého kraje	Ústí nad Labem	E2
6570	1 303 000	1 303 000	
014V212009024	Datové úložiště pro IS OŘ - rozšíření	Hlavní město Praha	E2
6570	750 000	750 000	
014V212009025	Switche s převodníky	Hlavní město Praha	E2
6570	300 000	300 000	
014V212009026	Dovybavení krizových místností AV technologií	Hlavní město Praha	E2
6570	500 000	500 000	
014V212009027	Centrální logovací server	Hlavní město Praha	E2
6570	900 000	900 000	
014V212009028	Příslušenství Pegas	Hlavní město Praha	E2
6570	600 000	600 000	
014V212009029	Centrální řízení WiFi sítě	Zlín	E2
6570	180 000	180 000	
014V212009030	HW páteří síťové infrastruktury	Zlín	E2
6570	530 000	530 000	
014V212009031	Diskové pole NAS	Zlín	E2
6570	151 000	151 000	
014V212009032	Převaděč analogové radiové sítě	Zlín	E2
6570	110 000	110 000	
014V212009033	Obnova vybavení ICT	Liberec	E2
6570	678 000	678 000	
014V212009034	Radiový převaděč - lokalita Bezděz	Liberec	E2
6570	195 000	195 000	
014V212009035	Řízení vjezdu vozidel do areálu Kloknerova 2295/26, Praha	Hlavní město Praha	E2
6570	450 000	450 000	
Krátkodobé projekty v roce 2019 celkem		72 950 001	
Krátkodobé projekty v roce 2019 SR		72 950 001	
Celkem v roce 2019 za titul 014V21:		72 950 001	
Z toho v roce 2019 výdaje státního rozpočtu:		72 950 001	

Titul: Rozvoj a obnova nemovitého majetku HZS	Číslo Titulu: 014V22
--	-----------------------------

Identifikační číslo	Název projektu	Okres realizace	Typ				
Kód řádku zdroje	Výdaje celkem	Z toho v roce					od 1.1.2022
		Do 31.12.2017	2018	2019	2020	2021	

Krátkodobé projekty							
014V221009001	Agregace IROP - neuznatelné					Kladno	E2
6570	50 875 027			50 875 027			
014V22100N004	Rezerva SR a nároků - HZS Jihočeského kraje					České Budějovice	E2
6570	5 380 000			5 380 000			
6570c	1		1				
6573	27 567 875			27 567 875			
014V22100N010	Rezerva SR a nároků - HZS Pardubického kraje					Pardubice	E2
5570	726			726			
6570	1 962 940			1 962 940			
5574	1 936			1 936			
6574	5 234 504			5 234 504			
014V222007114	Ústí nad Labem PS - snížení energetické náročnosti					Ústí nad Labem	EA6b
6570	4 753 697			4 753 697			
6570a	695 750		695 750				
6574	12 676 525			12 676 525			
014V222009011	PS Lipník - úprava prostor zázemí jednotky					Přerov	E2
6570	600 000			600 000			
014V222009012	PS Zábřeh - stavební úpravy myčky hadic					Šumperk	E2
6570	1 200 000			1 200 000			
014V222009013	Areál Hlučín - Budova č. 14 – Výměna garážových vrat za sekční					Opava	E2
6570	6 000 000			6 000 000			
014V222009014	KŘ Brno - řídicí jednotka dieselaagregátu Zubatého s připojením do SBI					Brno - město	E2
6570	200 000			200 000			
014V222009015	Zařízení Tišnov - dokončení zateplení garáže č. 6					Brno - venkov	E2
6570	2 000 000			2 000 000			
014V222009016	HS Tišnov - Vybudování hřiště					Brno - venkov	E2
6570	1 200 000			1 200 000			
014V222009017	HS Boskovice - rekonstrukce kotelny					Blansko	E2
6570	500 000			500 000			
014V222009018	SPD Štefánikova - klimatizace kanceláří					Brno - město	E2
6570	260 000			260 000			
014V222009019	HS Hodonín - výtah					Hodonín	E2
6570	1 000 000			1 000 000			

014V222009020	Zařízení Tišnov - náhradní zdroj				Brno - venkov	E2
6570	940 000			940 000		
014V222009021	PS Kraslice - Rekonstrukce objektu stanice				Karlovy Vary	E2
6570	1 500 000			1 500 000		
014V222009022	PS ústí nad Orlicí - rekonstrukce kotelný požární stanice				Ústí nad Orlicí	E2
6570	750 000			750 000		
014V222009023	PS Klatovy - přestavba bývalé uhelny na garáž				Klatovy	E2
6570	1 250 000			1 250 000		
014V222009024	PS Domažlice - plniřna tlakových lahví				Domažlice	E2
6570	250 000			250 000		
014V222009025	CPS Velké Poříčí - generální rekonstrukce výtahů				Náchod	E2
6570	2 000 000			2 000 000		
014V222009026	TÚPO - plechové skladové kontejnery včetně stavební připravenosti a příjezdové komunikace				Hlavní město Praha	E2
6570	220 000			220 000		
014V222009027	TÚPO - Modernizace systému centralizované ochrany PČR				Hlavní město Praha	E2
6570	80 000			80 000		
014V222009028	TÚPO - Rekonstrukce rozvodu vzduchu a rozvodu elektroinstalace v garážích D a D1				Hlavní město Praha	E2
6570	300 000			300 000		
014V222009029	IOO - Hliníkový přístřešek				Pardubice	E2
6570	600 000			600 000		
014V222009030	IOO - Přístřešek				Pardubice	E2
6570	130 000			130 000		
014V222009031	Parkoviště v areálu ŠVZ Brno				Brno - město	E2
6570	1 000 000			1 000 000		
014V222009032	ŠVZ - Klimatizace učeben				Brno - město	E2
6570	200 000			200 000		
Krátkodobé projekty v roce 2019 celkem				130 633 230		
Krátkodobé projekty v roce 2019 SR				130 633 230		
Střednědobé projekty						
014V221006002	Výstavba PS Holešovice				Hlavní město Praha	EA2
6570	334 000 000			104 124 268	151 705 867	78 169 865
6570c	13 000 000		13 000 000			
014V221008001	Agregace IROP				Kladno	E2
5570	1 815			1 815		
6570	17 971 628		12 781 684	5 189 944		
6573	20 047 548			20 047 548		
014V221008002	PS Rosice - výstavba nové PS				Brno - venkov	EA1
6570	53 950 000			23 950 000	30 000 000	
6595	1 000 000		1 000 000			

6679	35 050 000				35 050 000		
014V221008003	HS Slavkov u Brna - výstavba nové stanice					Vyškov	EA1
6570	36 050 000		10 000 000		26 050 000		
014V221009002	PS Doksy - výstavba					Česká Lípa	E2
6570	55 000 000				20 000 000	35 000 000	
014V22100N001	Rezerva SR a nároků - GŘ HZS ČR					Hlavní město Praha	E2
6570	40 120 207		219 067		11 028 496	28 872 644	
6573	79 134 177				79 134 177		
014V22100N009	Rezerva SR a nároků - HZS Královéhradeckého kraje					Hradec Králové	E2
6570	7 321 581		4 974 950		2 346 631		
6570c	1		1				
6573	35 218 683				35 218 683		
014V22100N011	Rezerva SR a nároků - HZS Kraje Vysočina					Jihlava	E2
6570	31 934 989		22 047 482		9 887 507		
6573	49 917 880				49 917 880		
6574	954 261				954 261		
014V22100N013	Rezerva SR a nároků - HZS Olomouckého kraje					Olomouc	E2
5570	525				525		
6570	23 900 613		10 077 280		13 823 333		
6570c	2		2				
6573	64 442 099				64 442 099		
6573c	0		0				
014V22100N014	Rezerva SR a nároků - HZS Zlínského kraje					Zlín	E2
6570	31 867 052		4 724 425		27 142 627		
6570a	3 523		3 523				
6570c	12 045		12 045				
6573	42 370 828				42 370 828		
6574	8 097 355				8 097 355		
014V22100N015	Rezerva SR a nároků - HZS Moravskoslezského kraje					Ostrava - město	E2
6570	15 969 777		13 308 484		2 661 293		
6573	27 582 463				27 582 463		
014V22100N017	Rezerva SR a nároků - SOŠ a VOŠ PO Frýdek-Místek					Frýdek - Místek	E2
5570	1 056 276				1 004 750	51 526	
6570	11 717 395		3 422 758		7 322 673	971 964	
6573	50 750 000				50 750 000		
5573	5 693 586				5 693 586		
014V222007035	Tábor - přístavba pro garážová stání a zázemí					Tábor	EA6b
6570	14 435 792	195 536	12 009 256		2 231 000		
6570a	1 804 464		1 804 464				
657K	6 500 000		6 500 000				
014V222008010	ŠVZ Zbiroh - rekonstrukce štábu					Rokycany	EA1
6570	138 368 519		8 368 519		65 000 000	65 000 000	

014V222009003	GŘ HZS - ŠVZ Modernizace - neuznatelné				Brno - město	E2
6570	64 668 854			19 357 927	45 310 927	
Střednědobé projekty v roce 2019 celkem				725 331 669		
Střednědobé projekty v roce 2019 SR				725 331 669		
Dlouhodobé projekty						
014V221006001	Stanice Holešov - výstavba nové stanice				Zlín	EA6b
6570	20 988 155	188 155	8 800 000	12 000 000		
6570a	21 056 227	8 712	21 047 515			
Dlouhodobé projekty v roce 2019 celkem				12 000 000		
Dlouhodobé projekty v roce 2019 SR				12 000 000		
Celkem v roce 2019 za titul 014V22:				867 964 899		
Z toho v roce 2019 výdaje státního rozpočtu:				867 964 899		

Titul:	Rozvoj a obnova movitého majetku HZS	Číslo Titulu:	014V23
---------------	---	----------------------	---------------

Identifikační číslo	Název projektu	Okres realizace	Typ				
Kód řádku zdroje	Výdaje celkem	Z toho v roce					od 1.1.2022
		Do 31.12.2017	2018	2019	2020	2021	

Krátkodobé projekty							
014V231007078	Automobilový žebřík AZ 30				Hradec Králové	EA2	
6570	559 115			559 115			
6570c	17 000 000		17 000 000				
014V231009003	Osobní automobily				Olomouc	E2	
6570	530 000			530 000			
014V231009004	Velitelský automobil				Olomouc	E2	
6570	700 000			700 000			
014V231009005	Dopravní automobil pro záchranářskou kynologii				Opava	E2	
6570	1 000 000			1 000 000			
014V231009014	Osobní automobil referentský				Karlovy Vary	E2	
6570	430 000			430 000			
014V231009015	Užitkový automobil typu pick-up				České Budějovice	E2	
6570	530 000			530 000			
014V231009016	Osobní automobil				České Budějovice	E2	
6570	700 000			700 000			
014V231009017	Automobil manažerský				Pardubice	E2	
6570	500 000			500 000			
014V231009018	Automobil referentský				Pardubice	E2	
6570	270 000			270 000			
014V231009019	Automobil pro zjišťování příčin požáru				Chrudim	E2	
6570	1 000 000			1 000 000			

014V231009020	Pořízení automobilní techniky	Ústí nad Labem	E2
6570	2 400 000	2 400 000	
014V231009021	Osobní automobily	Hlavní město Praha	E2
6570	870 000	870 000	
014V231009022	Osobní automobily	Zlín	E2
6570	990 000	990 000	
014V231009023	Osobní automobil (SUV)	Hlavní město Praha	E2
6570	750 000	750 000	
014V231009024	Osobní automobil combi (SUV)	Hlavní město Praha	E2
6570	700 000	700 000	
014V231009025	IOO - Čelní vysokozdvizný motorový vozík	Pardubice	E2
6570	400 000	400 000	
014V231009026	IOO - Mikrobus	Pardubice	E2
6570	1 400 000	1 400 000	
014V231009027	IOO - Terénní automobil	Pardubice	E2
6570	800 000	800 000	
014V231009028	SOZ - Vozík vysokozdvizný motorový 2,5 t	Olomouc	E2
6570	800 000	800 000	
014V231009029	SOZ - Nákladní automobil do 7 tun s ZČ - valník	Olomouc	E2
6570	2 500 000	2 500 000	
014V231009030	Dovybavení CAS	Ostrava - město	E2
6570	1 790 000	1 790 000	
014V231009031	Posílení bezpečnosti Mladá Boleslav - CAS	Mladá Boleslav	E2
6570	8 500 000	8 500 000	
014V232009004	Sada vysokotlakých zvedacích vaků	Olomouc	E2
6570	550 000	550 000	
014V232009005	Hydraulické vyprošťovací zařízení	Jihlava	E2
6570	740 000	740 000	
014V232009006	Technické zhodnocení UTV Polaris Ranger - dovybavení příslušenstvím	Karlovy Vary	E2
6570	220 000	220 000	
014V232009007	Lodní motor	České Budějovice	E2
6570	310 000	310 000	
014V232009008	Diesel agregát - PS Vimperk	Prachatice	E2
6570	250 000	250 000	
014V232009009	Vysokotlaký čisticí stroj s ohřevem - PS Strakonice	Strakonice	E2
6570	75 000	75 000	
014V232009010	Pojízdný přívěsný hasicí přístroj CO2 4x30 - PS Tábor	Tábor	E2

6570	120 000		120 000		
014V232009011	Sušící skříň ROS 05 - PS Tábor			Tábor	E2
6570	55 000		55 000		
014V232009012	Kompresor pro plnění tlakových lahví			Ústí nad Orlicí	E2
6570	400 000		400 000		
014V232009013	Věcné prostředky požární ochrany			Plzeň - město	E2
6570	1 290 000		1 290 000		
014V232009014	Věcné prostředky požární ochrany			Hradec Králové	E2
6570	1 110 000		1 110 000		
014V232009015	Věcné prostředky požární ochrany			Kladno	E2
6570	2 500 000		2 500 000		
014V232009016	Lodní motory			Jihlava	E2
6570	250 000		250 000		
014V232009017	Sprchy dekontaminační			Jihlava	E2
6570	610 000		610 000		
014V232009018	Dýchací přístroje			Havlíčkův Brod	E2
6570	680 000		680 000		
014V232009019	Kontejnery			Jihlava	E2
6570	2 000 000		2 000 000		
014V232009020	Pořízení věcných prostředků požární ochrany			Ústí nad Labem	E2
6570	1 290 000		1 290 000		
014V232009021	Dekontaminační sprcha			Hlavní město Praha	E2
6570	180 000		180 000		
014V232009022	Věcné prostředky požární ochrany			Liberec	E2
6570	830 000		830 000		
014V232009023	Sušička hadic pro HÚOPH			Hlavní město Praha	E2
6570	200 000		200 000		
014V232009024	TÚPO - Plošinové přenosné váhy			Hlavní město Praha	E2
6570	300 000		300 000		
014V232009025	TÚPO - Plechové skladové kontejnery			Hlavní město Praha	E2
6570	300 000		300 000		
014V232009026	TÚPO - Chladicí lážeň s termostatem			Hlavní město Praha	E2
6570	550 000		550 000		
014V232009027	TÚPO - Sférická kamera			Hlavní město Praha	E2
6570	3 000 000		3 000 000		
014V232009028	IOO - Dekontaminační sprcha			Pardubice	E2
6570	250 000		250 000		

014V232009029	IOO - Digitální mikroskop s kamerou umožňující archivaci záznamu, zpracování obrazu, interaktivní měření,	Pardubice	E2
6570	250 000	250 000	
014V232009030	IOO - Ochranný protichemický oděv typ 1a	Pardubice	E2
6570	140 000	140 000	
014V232009031	IOO - Izolační dýchací přístroj	Pardubice	E2
6570	190 000	190 000	
014V232009032	IOO - Čistící stroj Tennant T2 43D s unašečem padu, kyselinové baterie.	Pardubice	E2
6570	140 000	140 000	
014V232009033	SOZ - Kontejner kovový skříňový na nosič kontejnerů Scania	Olomouc	E2
6570	400 000	400 000	
014V232009034	SOZ - Stany velkokapacitní nafukovací	Olomouc	E2
6570	850 000	850 000	
014V232009035	ŠVZ - Resuscitační figuríny	Brno - město	E2
6570	300 000	300 000	
014V232009036	ŠVZ - Zařízení ONE SEVEN s agregátem	Brno - město	E2
6570	1 000 000	1 000 000	
014V232009037	ŠVZ - Elektrocentrála	Brno - město	E2
6570	50 000	50 000	
014V232009038	ŠVZ - Dron	Brno - město	E2
6570	300 000	300 000	
014V232009039	ŠVZ - Profesionální pračka	Brno - město	E2
6570	250 000	250 000	
014V232009040	ŠVZ - Profesionální sušička	Brno - město	E2
6570	150 000	150 000	
014V232009041	ŠVZ - Domeček pro požární sport	Brno - město	E2
6570	60 000	60 000	
014V232009042	ŠVZ - Zařízení pro navazování hadic	Brno - město	E2
6570	90 000	90 000	
014V232009043	ŠVZ - Těsnící sada	Brno - město	E2
6570	50 000	50 000	
014V232009044	ŠVZ - Čerpadlo AWG	Brno - město	E2
6570	60 000	60 000	
014V232009045	ŠVZ - Dýchací přístroje	Brno - město	E2
6570	600 000	600 000	
014V232009046	ŠVZ - Sušáky na protichemické oděvy	Brno - město	E2
6570	190 000	190 000	
014V232009047	Hydraulický naviják	Brno - venkov	E2

6570	100 000			100 000			
014V232009048	Stříhač pedálů				Znojmo	E2	
6570	100 000			100 000			
014V232009049	Geometrie na OA				Brno - venkov	E2	
6570	300 000			300 000			
014V232009050	Plnička klimatizací				Brno - venkov	E2	
6570	150 000			150 000			
014V232009051	Kontejner nákladní - valník				Brno - město	E2	
6570	250 000			250 000			
014V232009052	Vysokozdvizný vozík				Brno - venkov	E2	
6570	1 200 000			1 200 000			
014V232009053	Kontejner - štábní				Brno - město	E2	
6570	2 500 000			2 500 000			
014V232009054	KOPIS - obměna stolů pro operační řízení				Brno - město	E2	
6570	1 300 000			1 300 000			
014V232009055	Kontejnery nákladní - vany				Brno - město	E2	
6570	670 000			670 000			
014V232009056	Kontejner čerpací a elektrocentrály				Blansko	E2	
6570	1 360 000			1 360 000			
Krátkodobé projekty v roce 2019 celkem				59 179 115			
Krátkodobé projekty v roce 2019 SR				59 179 115			
Střednědobé projekty							
014V231007100	Posílení bezpečnosti společného příhraničí v oblasti Jelenohorské kotliny, Jizerských hor a Krkonoš				Liberec	EA6b	
5570	322 524		126 215	94 938	101 371		
6570	2 526 000		1 326 000	1 200 000			
6573	7 514 000		7 514 000				
5573	1 253 047		715 067	537 980			
014V231008006	Společné řízení specifických rizik v regionu Jeseník - Nysa CZ.11.1.23/0.0/0.0/16_023/0001055				Jeseník	EA1	
6570	2 967 100		2 967 100				
6573	16 957 330			16 957 330			
5573	204 425		83 980	120 445			
5679	36 075		14 820	21 255			
6679	25 370			25 370			
014V232006011	Bezpečné pohraničí CZ.11.1.23/0.0/0.0/15_001/0000006				Liberec	EA6b	
5570	568 170	229 090	217 058	122 022			
6570	800 000			800 000			
6570a	1 494 388		1 494 388				
5570a	793 378	5 172	788 206				
5570c	202 944		202 944				
5573	2 785 607	681 955	1 304 432	799 220			
6573	1 916 080		1 916 080				

6573a	9 836 879		9 836 879			
5573a	1 495 102		1 495 102			
014V232006012	Bezpečné pohraničí CZ.11.1.23/0.0/0.0/15_001/0000006			Pardubice	EA6b	
5570	330 931	171 261	98 249	61 421		
6570	838 634	838 634				
6570a	82 823		82 823			
5570a	51 813		51 813			
5570c	101 503		101 503			
5573	1 880 861	976 062	556 746	348 053		
6573	4 137 910	4 137 910				
6573a	1 033 159		1 033 159			
5573a	221 794		221 794			
014V232006014	Bezpečné pohraničí CZ.11.1.23/0.0/0.0/15_001/0000006			Hradec Králové	EA6b	
5570	1 141 361	151 105	107 588	882 668		
6570	51 500	51 500				
6570a	2 393 920		2 393 920			
5570a	794 958	36 343	758 615			
5573	6 556 843	945 393	609 667	5 001 783		
6573	291 834	291 834				
6573a	13 029 105		13 029 105			
5573a	2 883 760		2 883 760			
014V232006025	Bezpečné pohraničí CZ.11.1.23/0.0/0.0/15_001/0000006			Olomouc	EA6b	
5570	1 163 338	197 796	749 478	216 064		
6570	1 182 257		1 182 257			
6570a	156 000		156 000			
5570a	168 056	25 134	142 922			
5573	5 901 490	1 263 273	3 413 855	1 224 362		
6573	8 574 218		8 574 218			
5573a	652 807		652 807			
6595	327 900		327 900			
014V232006029	Bezpečné pohraničí CZ.11.1.23/0.0/0.0/15_001/0000006			Ostrava - město	EA6b	
5570	259 950	29 134	137 394	93 422		
6570a	3 964 063		3 964 063			
5570a	1 524 778		1 524 778			
5573	2 485 352	165 093	1 790 868	529 391		
6573	22 463 025		22 463 025			
5573a	907		907			
5660	5 444 619		5 444 619			
Střednědobé projekty v roce 2019 celkem				29 035 724		
Střednědobé projekty v roce 2019 SR				28 989 099		
Celkem v roce 2019 za titul 014V23:				88 214 839		
Z toho v roce 2019 výdaje státního rozpočtu:				88 168 214		

Titul:	Rozvoj a obnova informačních a komunikačních technologií, systémů a sítí resortu MV	Číslo Titulu:	014V91
---------------	--	----------------------	---------------

Identifikační číslo	Název projektu	Okres realizace	Typ				
Kód řádku zdroje	Výdaje celkem	Z toho v roce					od 1.1.2022
		Do 31.12.2017	2018	2019	2020	2021	

Krátkodobé projekty

014V911006001	OPZ-Profesionalizace státní správy	Hlavní město Praha					E2
6570c	6 697 950		6 697 950				
6573	19 568 120			19 568 120			
014V911007020	Informační systém mezinárodní ochrany (IS AZYL III)	Hlavní město Praha					EA4b
5570	148 394			148 394			
5570a	94 872		94 872				
5573a	284 616		284 616				
5679	87 280				87 280		
6679	2 209 250				2 209 250		
014V911009001	Obměna HW Technologického centra OCIS	Hlavní město Praha					E2
6570	3 500 000			3 500 000			
014V911009002	Obměna HW IS elektronické spisové služby	Hlavní město Praha					E2
6570	3 000 000			3 000 000			
014V911009003	Centralizace logování	Hlavní město Praha					E2
6570	1 000 000			1 000 000			
014V911009004	Obnova a modernizace komunikačních technologií	Hlavní město Praha					E2
6570	1 100 000			1 100 000			
014V911009005	Pořízení diskových polí	Hlavní město Praha					E2
6570	6 000 000			6 000 000			
014V911009006	Obměna DWDM v ITS	Hlavní město Praha					E2
6570	37 510 000			37 510 000			
014V911009007	Zvýšení bezpečnosti EKIS a ISoSS - etapa II.	Hlavní město Praha					E2
6570	27 090 000			27 090 000			
014V911009008	Funkcionalita EKIS MV určená pro systemizaci a standardizaci majetku v rámci Policie ČR - etapa I.	Hlavní město Praha					E2
6570	1 000 000			1 000 000			
014V912009001	Úpravy IS registru smluv	Hlavní město Praha					E2
6570	4 000 000			4 000 000			
Krátkodobé projekty v roce 2019 celkem				103 916 514			
Krátkodobé projekty v roce 2019 SR				103 916 514			

Střednědobé projekty

014V912006023	Rozvoj centrály Czech POINT 2016 - 2019	Hlavní město Praha					EA6b
6570	24 000 000		14 000 000	10 000 000			
6570a	23 793 600	3 345 944	20 447 656				

014V912007009		Vytvoření nových funkcionalit v Registru práv a povinností			Hlavní město Praha		EA6b
6570	50 081 931	9 972 336	15 109 595	25 000 000			
6570a	5 000 000		5 000 000				
6679	4 890 405		4 890 405				
014V914008002		Kontinuální rozvoj DCeGOV			Hlavní město Praha		EA1
6570	28 900 000		5 000 000	23 900 000			
6679	40 221 550		40 221 550				
Střednědobé projekty v roce 2019 celkem				58 900 000			
Střednědobé projekty v roce 2019 SR				58 900 000			
Dlouhodobé projekty							
014V911006005		Agregovaná akce pro projekty spolufinancované z EU a FM			Hlavní město Praha		E2
5570	16 429 208			2 312 400	11 023 058	3 093 750	
6570	324 379 877		1 519 557	4 687 800	294 620 330	23 552 190	
6570a	31		31				
5570c	5 665 583		5 665 583				
6570c	176 978 093		176 978 093				
6573	311 347 021			311 347 021			
5573	29 110 602			29 110 602			
6573c	0		0				
5576	1 790 100			1 790 100			
6576	26 564 200			26 564 200			
Dlouhodobé projekty v roce 2019 celkem				375 812 123			
Dlouhodobé projekty v roce 2019 SR				375 812 123			
Celkem v roce 2019 za titul 014V91:				538 628 637			
Z toho v roce 2019 výdaje státního rozpočtu:				538 628 637			

Titul:	Rozvoj areálu Policie České republiky v Praze 5 - Zbraslav	Číslo Titulu:	114V15
---------------	---	----------------------	---------------

Identifikační číslo	Název projektu	Okres realizace	Typ		
Kód řádku zdroje	Výdaje celkem	Z toho v roce			
		Do 31.12.2017	2018	2019	2020

Střednědobé projekty							
114V152007001		SLZ PP - Praha 5 - Zbraslav, Na Baních č. p. 1304 - rozvoj areálu Zbraslav ("RAZ") - komplexní projektová			Praha - východ		EA4b
6570	94 749 000		40 000 000	46 279 000	8 470 000		
Střednědobé projekty v roce 2019 celkem				46 279 000			
Střednědobé projekty v roce 2019 SR				46 279 000			
Celkem v roce 2019 za titul 114V15:				46 279 000			
Z toho v roce 2019 výdaje státního rozpočtu:				46 279 000			

Titul: Rozvoj a obnova funkcionalit ICT Policie ČR	Číslo Titulu: 114V16
---	-----------------------------

Identifikační číslo	Název projektu	Okres realizace					Typ
Kód řádku zdroje	Výdaje celkem	Z toho v roce					od 1.1.2022
		Do 31.12.2017	2018	2019	2020	2021	

Střednědobé projekty							
114V161009001	PP ČR - ŘPVS - EHP Norsko - PDP - 3 Efektivnější využívání dat v rámci policejních informačních systémů				Hlavní město Praha		E2
5570	66 016			34 096	15 960	15 960	
6570	500 398			63 510	232 638	204 250	
6576	359 890			359 890			
5576	90 400			90 400			
114V162009001	KŘP Khk - Přístupový LAN Switch 48 port				Hradec Králové		E2
6570	2 243 000			360 000	800 000	1 083 000	
Střednědobé projekty v roce 2019 celkem				907 896			
Střednědobé projekty v roce 2019 SR				907 896			
Celkem v roce 2019 za titul 114V16:				907 896			
Z toho v roce 2019 výdaje státního rozpočtu:				907 896			

Titul: Rozvoj a obnova nemovitého majetku Policie ČR	Číslo Titulu: 114V17
---	-----------------------------

Identifikační číslo	Název projektu	Okres realizace					Typ
Kód řádku zdroje	Výdaje celkem	Z toho v roce					od 1.1.2022
		Do 31.12.2017	2018	2019	2020	2021	

Střednědobé projekty							
114V172000001	UV955/2016 Realizace úspor energie Policie ČR - Brno, Horní 21 - snížení energetické náročnosti objektů - zateplení				Hlavní město Praha		E2
6570	98 999 555			15 032 851	36 534 854	47 431 850	
6660	52 554 429			11 118 552	18 173 104	23 262 773	
6679	28 472 386			4 794 739	10 384 632	13 293 015	
6753	67 569 981			14 295 281	23 365 420	29 909 280	
114V172009000	KŘP Lbk - Česká Lípa, Pod Holým vrchem č.p. 1734 - rekonstrukce sociálního zařízení				Česká Lípa		E2
6570	1 800 000			400 000	500 000	900 000	
114V172009001	KŘP Khk - ŠPS Dlouhá čp. 95, postupná výměna výplní otvorů				Hradec Králové		E2
6570	4 700 000			200 000	2 500 000	2 000 000	
114V172009245	PP ČR - SLZ - EHP Norsko - PDP-2 Modernizace výcvikového střediska Kutná Hora				Praha - západ		E2
5570	663 191			216 971	223 110	223 110	
6570	14 648 507			2 616 527	7 538 640	4 493 340	
5576	575 271			575 271			
6576	6 937 397			6 937 397			
Střednědobé projekty v roce 2019 celkem				56 187 589			
Střednědobé projekty v roce 2019 SR				25 979 017			

Celkem v roce 2019 za titul 114V17: **56 187 589**
Z toho v roce 2019 výdaje státního rozpočtu: **25 979 017**

Titul: Rozvoj a obnova movitého majetku Policie ČR	Číslo Titulu: 114V18
--	------------------------------------

Identifikační číslo	Název projektu	Okres realizace					Typ
Kód řádku zdroje	Výdaje celkem	Z toho v roce					od 1.1.2022
		Do 31.12.2017	2018	2019	2020	2021	

Krátkodobé projekty

114V181000001	KŘP Pzk - OPPS Česko-Bavorsko - Rozšiřování odborných znalostí a vzájemné spolupráce policistů	Plzeň - město					E2
6570	481 500			481 500			
Krátkodobé projekty v roce 2019 celkem							481 500
Krátkodobé projekty v roce 2019 SR							481 500
Celkem v roce 2019 za titul 114V18:							481 500
Z toho v roce 2019 výdaje státního rozpočtu:							481 500

Titul: Rozvoj a obnova služebních dopravních prostředků Policie ČR	Číslo Titulu: 114V19
--	------------------------------------

Identifikační číslo	Název projektu	Okres realizace					Typ
Kód řádku zdroje	Výdaje celkem	Z toho v roce					od 1.1.2022
		Do 31.12.2017	2018	2019	2020	2021	

Střednědobé projekty

114V191009002	KŘP Khk - Ochrana hranic - SDP	Hradec Králové					E2
6570	17 940 000			3 600 000	6 540 000	7 800 000	
114V191009003	KŘP Msk - Ochrana hranic - SDP	Ostrava - město					E2
6570	22 980 000			7 200 000	7 980 000	7 800 000	
114V191009004	KŘP Jmk - Ochrana hranic - SDP	Brno - město					E2
6570	17 940 000			3 600 000	6 540 000	7 800 000	
114V191009005	KŘP Jčk - Ochrana hranic - SDP	České Budějovice					E2
6570	25 740 000			3 600 000	6 540 000	15 600 000	
114V191009006	KŘP Pzk - Ochrana hranic - SDP	Plzeň - město					E2
6570	17 940 000			3 600 000	6 540 000	7 800 000	
114V191009007	PP ČR - SLZ - ŘSCP - Ochrana hranic - SDP	Praha - západ					E2
6570	16 500 000			3 600 000	5 100 000	7 800 000	
114V191009202	KŘP Kvk - Ochrana hranic - SDP	Karlovy Vary					E2
6570	17 940 000			3 600 000	6 540 000	7 800 000	
114V191009207	KŘP Lbk - Ochrana hranic - SDP	Liberec					E2
6570	22 980 000			7 200 000	7 980 000	7 800 000	
114V191009209	KŘP Pbk - Ochrana hranic - SDP	Pardubice					E2
6570	17 940 000			3 600 000	6 540 000	7 800 000	

114V191009212	KŘP Zlk - Ochrana hranic - SDP					Zlín	E2	
6570	17 940 000		3 600 000	6 540 000	7 800 000			
Střednědobé projekty v roce 2019 celkem							43 200 000	
Střednědobé projekty v roce 2019 SR							43 200 000	
Celkem v roce 2019 za titul 114V19:							43 200 000	
Z toho v roce 2019 výdaje státního rozpočtu:							43 200 000	

Titul:	Požizování a obnova majetku HZS ČR	Číslo Titulu:	114V24
---------------	---	----------------------	---------------

Identifikační číslo	Název projektu	Okres realizace	Typ				
Kód řádku zdroje	Výdaje celkem	Z toho v roce					
		Do 31.12.2017	2018	2019	2020	2021	od 1.1.2022

Střednědobé projekty								
114V242004101	Výstavba HS Holešovice - projektová příprava				Hlavní město Praha	EA6b		
6570	4 591 140	1 572 504	500 000	2 518 636				
6570a	2 676 384	1 739 844	936 540					
6570c	32 476		32 476					
Střednědobé projekty v roce 2019 celkem							2 518 636	
Střednědobé projekty v roce 2019 SR							2 518 636	
Celkem v roce 2019 za titul 114V24:							2 518 636	
Z toho v roce 2019 výdaje státního rozpočtu:							2 518 636	

Titul:	Rozvoj a obnova materiálně - technické základny organizací služeb rezortu MV	Číslo Titulu:	114V51
---------------	---	----------------------	---------------

Identifikační číslo	Název projektu	Okres realizace	Typ				
Kód řádku zdroje	Výdaje celkem	Z toho v roce					
		Do 31.12.2017	2018	2019	2020	2021	od 1.1.2022

Krátkodobé projekty							
114V511009001	MORIS - Národní bod, rozvoj systému				Hlavní město Praha	E2	
6570	68 210 000			68 210 000			
114V511009003	Obnova infrastruktury systémů SZR - CLOUDIA				Hlavní město Praha	E2	
6570	4 890 000			4 890 000			
114V512009001	SUZ - Obnova služebních dopravních prostředků				Hlavní město Praha	E2	
6570	1 650 000			1 650 000			
114V512009002	Ostrava-Milíčova – Zateplení střechy nové budovy				Frýdek - Místek	E2	
6570	1 200 000			1 200 000			
114V512009006	ZZC Balková - Rozšíření kamerového systému				Plzeň - sever	E2	
6570	200 000			200 000			
114V512009007	ZZC Balková - Domácí rozhlas				Plzeň - sever	E2	
6570	200 000			200 000			
114V512009008	ZZC Vyšší Lhoty - Výměna otvorových výplní v obj. č. 03 a 07				Frýdek - Místek	E2	

6570	2 150 000			2 150 000			
114V513007004	Přístavba a rekonstrukce objektu Železniční 12, Plzeň				Plzeň - město	EA2	
6570	14 500 000			14 500 000			
6570a	1 488 300		1 488 300				
114V513009001	Pořízení zdravotnických přístrojů				Hlavní město Praha	E2	
6570	3 000 000			3 000 000			
114V517009001	Řešení mimořádných situací				Hlavní město Praha	E2	
6570	664 682 682			664 682 682			
Krátkodobé projekty v roce 2019 celkem				760 682 682			
Krátkodobé projekty v roce 2019 SR				760 682 682			
Střednědobé projekty							
114V511008006	Národní certifikační autorita - vybudování				Hlavní město Praha	EA2	
5570	2 662 993		2 662 993				
6570	68 995 033		65 365 033	3 630 000			
114V512007021	Azylové zařízení Havířov - Koupě a rekonstrukce rozšiřujícího objektu - AMIF/14/01				Karviná	EA6b	
6570	9 250 000		2 775 375	4 875 000	1 599 625		
6570a	250 000		250 000				
6573	23 701 125		9 076 125	14 625 000			
6660	4 798 875				4 798 875		
114V512009004	Výměna oken a dveří v ZCC Bělá a ZCC Vyšní Lhoty - AMIF				Hlavní město Praha	E2	
6570	2 075 000			1 250 000	825 000		
6573	3 750 000			3 750 000			
6660	2 475 000				2 475 000		
114V512009005	ZCC Balková - Vybudování čistírny odpadních vod - AMIF				Plzeň - sever	E2	
6570	5 000 000			1 250 000	1 250 000	2 500 000	
6573	3 750 000			3 750 000			
6660	11 250 000				3 750 000	7 500 000	
114V513008002	Výstavba výtahu Bartolomějská 8				Hlavní město Praha	E2	
6570	2 450 000		200 000	2 250 000			
114V513008003	Výstavba výtahu Nová 32				České Budějovice	E2	
6570	2 450 000		200 000	2 250 000			
114V514007009	Přístavba a rekonstrukce Lázeňského domu Mercur v Mariánských Lázních				Karlovy Vary	EA6a	
6570	300 000 000			100 000 000	100 000 000	100 000 000	
6679	50 000 000		14 500 000	15 500 000		20 000 000	
Střednědobé projekty v roce 2019 celkem				153 130 000			
Střednědobé projekty v roce 2019 SR				137 630 000			
Celkem v roce 2019 za titul 114V51:				913 812 682			
Z toho v roce 2019 výdaje státního rozpočtu:				898 312 682			

Titul: Podpora prevence kriminality	Číslo Titulu: 314D08
--	-----------------------------

Identifikační číslo	Název projektu	Okres realizace	Typ				
Kód řádku zdroje	Výdaje celkem	Z toho v roce					od 1.1.2022
		Do 31.12.2017	2018	2019	2020	2021	

Krátkodobé projekty								
314D082009000	Agregace - Dotace v oblasti prevence kriminality					Alokace neurčena		E2
6570	20 000 000			20 000 000				
314D083009000	Agregace - dotace v oblasti prevence kriminality NIV					Hlavní město Praha		E2
5570	16 952 371			16 952 371				
Krátkodobé projekty v roce 2019 celkem				36 952 371				
Krátkodobé projekty v roce 2019 SR				36 952 371				

Střednědobé projekty								
314D083008003	Hodonín - Asistenti prevence kriminality 2018					Hodonín		EA3
5570	1 512 000		504 000	504 000	504 000			
5679	227 000		74 000	79 000	74 000			
314D083008004	Hodonín - Domovník - preventista 2018					Hodonín		EA3
5570	282 000		94 000	94 000	94 000			
5679	65 400		21 800	21 800	21 800			
314D083008015	Moravské Budějovice - Asistent prevence kriminality 2018-2020					Třebíč		EA3
5570	799 000		267 000	266 000	266 000			
5679	91 000		29 800	30 600	30 600			
314D083008033	České Budějovice - Asistent prevence kriminality 2018-2020					České Budějovice		EA3
5570	3 518 100		1 172 700	1 172 700	1 172 700			
5679	1 172 700		390 900	390 900	390 900			
314D083008042	Tanvald – Pokračování asistentů prevence kriminality 2018-2020					Jablonec nad Nisou		EA3
5570	2 298 000		762 000	774 000	762 000			
5679	288 600		95 200	98 200	95 200			
314D083008043	Harrachov - Asistent prevence kriminality 2018 - 2020					Semily		EA3
5570	1 544 400		514 800	514 800	514 800			
5679	240 000		80 000	80 000	80 000			
314D083008044	Jablonec nad Nisou - Asistent prevence kriminality					Jablonec nad Nisou		EA3
5570	1 648 000		534 400	544 800	568 800			
5679	212 000		76 000	63 000	73 000			
314D083008045	Smržovka - Asistent prevence kriminality 2018-20					Jablonec nad Nisou		EA3
5570	1 494 000		510 000	492 000	492 000			
5679	584 400		194 800	194 800	194 800			
314D083008056	Vrbno pod Pradědem - Asistenti prevence kriminality 2018-2020					Bruntál		EA3
5570	3 861 634		1 193 418	1 334 108	1 334 108			
5679	729 766		233 182	248 292	248 292			

314D083008057	Hranice - asistenti prevence kriminality					Přerov	EA3
5570	2 089 800		275 400	907 200	907 200		
5679	292 200		90 600	100 800	100 800		
314D083008058	Olomoucký kraj - Školení Asistentů prevence kriminality					Olomouc	EA3
5570	54 000		18 000	18 000	18 000		
314D083008061	Lipník nad Bečvou - Asistent prevence kriminality					Přerov	EA3
5570	500 688		73 872	213 408	213 408		
5679	194 712		28 728	82 992	82 992		
314D083008064	Přerov - domovník - preventista 2018 - 2020					Přerov	EA3
5570	684 600		173 800	255 400	255 400		
5679	221 100		60 100	80 500	80 500		
314D083008066	Přerov - asistent prevence kriminality 2018 - 2020					Přerov	EA3
5570	3 214 800		1 071 600	1 071 600	1 071 600		
5679	565 200		188 400	188 400	188 400		
314D083008076	Hrádek nad Nisou - domovník preventista 2018 - 2020					Liberec	EA3
5570	732 960		212 400	260 280	260 280		
5679	81 840		24 000	28 920	28 920		
314D083008077	Nové Město pod Smrkem - Asistenti prevence kriminality					Liberec	EA3
5570	1 662 000		550 000	562 000	550 000		
5679	416 400		138 800	138 800	138 800		
314D083008091	Plzeň - Asistent prevence kriminality 2018 - 2020					Plzeň - město	EA3
5570	1 596 000		532 000	532 000	532 000		
5679	858 000		286 000	286 000	286 000		
314D083008100	Krásná Lípa - asistent prevence kriminality					Děčín	EA3
5570	718 000		239 333	239 333	239 334		
5679	80 000		26 667	26 667	26 666		
314D083008105	Bílina - Asistenti prevence kriminality 2018-2020					Teplice	EA3
5570	1 336 000		358 000	489 000	489 000		
5679	257 200		69 200	94 000	94 000		
314D083008106	Dolní Poustevna - Asistenti prevence kriminality					Děčín	EA3
5570	1 548 000		516 000	516 000	516 000		
5679	182 900		64 300	60 300	58 300		
314D083008112	Mikulášovice - Asistent prevence kriminality					Děčín	EA3
5570	1 360 000		400 000	480 000	480 000		
5679	211 600		70 000	70 800	70 800		
314D083008117	Šluknov - Asistent prevence kriminality					Děčín	EA3
5570	1 318 000		324 000	496 000	498 000		
5679	151 000		36 400	55 900	58 700		
314D083008118	Rumburk - Asistenti prevence kriminality 2018					Děčín	EA5
5570	2 889 000		954 000	981 000	954 000		

5679	321 000		106 000	109 000	106 000		
314D083008138	Osoblaha - Asistenti prevence kriminality 2018 - 2020					Bruntál	EA3
5570	2 880 000		960 000	960 000	960 000		
5679	346 800		115 600	115 600	115 600		
314D083008139	Frýdek-Místek - Asistent prevence kriminality					Frýdek - Místek	EA3
5570	1 452 000		484 000	484 000	484 000		
5679	173 400		57 800	57 800	57 800		
314D083008148	Haviřov - Asistent prevence kriminality 2018 - 2020					Karviná	EA3
5570	1 662 000		558 000	546 000	558 000		
5679	299 400		99 800	99 800	99 800		
314D083008149	Frenštát p.R. - Asistent prevence kriminality 2018-2020					Nový Jičín	EA3
5570	660 000		180 000	240 000	240 000		
5679	135 960		37 080	49 440	49 440		
Střednědobé projekty v roce 2019 celkem				17 799 940			
Střednědobé projekty v roce 2019 SR				14 947 629			
Celkem v roce 2019 za titul 314D08:				54 752 311			
Z toho v roce 2019 výdaje státního rozpočtu:				51 900 000			

Titul:	Podpora bezpečnosti v obcích v souvislosti s rozšířením strategické průmyslové zóny Solnice-Kvasiny-Rychnov nad Kněžnou	Číslo Titulu:	314D10
---------------	--	----------------------	---------------

Identifikační číslo	Název projektu	Okres realizace	Typ			
Kód řádku zdroje	Výdaje celkem	Z toho v roce				od 1.1.2022
		Do 31.12.2017	2018	2019	2020	

Střednědobé projekty							
314D102008001	Kvasiny - kamerový systém					Rychnov nad Kněžnou	EA1
6570	4 500 000		2 900 000	1 600 000			
6679	500 000		500 000				
314D102008002	Kvasiny - Veřejné osvětlení rekonstrukce					Rychnov nad Kněžnou	EA1
6570	13 500 000		9 200 000	4 300 000			
6679	1 500 000		1 500 000				
314D102008004	Solnice - Rekonstrukce veřejného osvětlení					Rychnov nad Kněžnou	EA1
6570	7 056 000		5 256 000	1 800 000			
6679	784 000		784 000				
Střednědobé projekty v roce 2019 celkem				7 700 000			
Střednědobé projekty v roce 2019 SR				7 700 000			
Celkem v roce 2019 za titul 314D10:				7 700 000			
Z toho v roce 2019 výdaje státního rozpočtu:				7 700 000			
Celkem v roce 2019 za kapitolu 314:				5 955 696 553			
Z toho v roce 2019 výdaje státního rozpočtu:				5 672 945 663			

Kapitola: Ministerstvo životního prostředí	Číslo kapitoly: 315
---	----------------------------

Částky jsou zobrazovány v Kč

Číslo řádku	Název položky zdrojů a potřeb	Předp. výdaje 2018	Rozpočet 2019	Index 2019/2018
701s	Náklady přípravy a zabezpečení projektu	7 472 291 853	2 899 133 625	38,8
703s	Mzdové náklady a povinné pojistné	203 337 326	43 425 780	21,4
705s	Náklady na materiál, vodu a energie	4 568 030	14 598	0,3
707s	Náklady na nákup služeb	266 583 462	129 922 221	48,7
709s	Náklady budov a staveb	10 811 684 854	4 044 359 239	37,4
711s	Náklady na stroje, zařízení a inventář	3 125 112 715	710 543 267	22,7
713s	Náklady na nehmotný majetek	115 158 368	51 618 718	44,8
715s	Ostatní náklady realizace projektu	15 099 497 174	5 947 783 524	39,4
717s	Rezerva v nákladech	9 907 431 236	7 552 198 320	76,2
727s	Ostatní finanční potřeby	87 672 545	79 613 864	90,8
74ps	SOUHRN FINANČNÍCH POTŘEB	47 093 337 562	21 458 613 155	45,6
7570	VDS - rozpočet kapitoly správce programu	2 134 096 343	3 085 510 000	144,6
7570a	VDS - rozpočet kapitoly správce programu - NNV projektu	6 958 386 782		
7570c	VDS - rozpočet kapitoly správce programu - NNV projektu- nezapojené	257 060 406		
7572c	VDS - převody z kapitoly VPS - NNV projektu- nezapojené	52 167 272		
7573	VDS - zdroje strukturálních fondů EU	590 927 150	604 062 890	102,2
7573a	VDS - zdroje strukturálních fondů EU - NNV projektu	1 729 356 819		
7573c	VDS - zdroje strukturálních fondů EU - NNV projektu- nezapojené	255 657 424		
7574	VDS - zdroje Fondu soudržnosti EU	5 891 435 000	6 867 970 889	116,6
7574a	VDS - zdroje Fondu soudržnosti EU - NNV projektu	4 151 228 455		
7576c	VDS - zdroje EHP/Norsko - NNV projektu- nezapojené	2 399 707		
757L	VDS - zdroje komunitárních programů EU a jiné programy EU	550 000	51 000	9,3
757s	Výdaje OSS a dotace ze státního rozpočtu (VDS)	22 023 265 358	10 557 594 779	47,9
766s	Předpokládané zdroje financování	13 942 046 239	7 627 811 299	54,7
767s	Vlastní zdroje účastníka programu (VZ)	11 081 150 192	3 251 946 785	29,3
773s	Dotace poskytnuté ze státních fondů	8 620 442		
775s	Jiné zdroje tuzemské	16 463 254	21 260 292	129,1
79zs	SOUHRN FINANČNÍCH ZDROJŮ	47 071 545 486	21 458 613 155	45,6
Výdaje SR na financování kapitoly č. 315		8 617 008 493	10 557 594 779	122,5

Titul: Rozvoj a obnova MTZ systému řízení MŽP	Číslo titulu: 115D02
--	-----------------------------

Částky jsou zobrazovány v Kč

Číslo řádku	Název položky zdrojů a potřeb	Předp. výdaje 2018	Rozpočet 2019	Index 2019/2018
713s	Náklady na nehmotný majetek	88 988		
74ps	SOUHRN FINANČNÍCH POTŘEB	88 988		
7576c	VDS - zdroje EHP/Norsko - NNV projektu- nezapojené	71 190		
757s	Výdaje OSS a dotace ze státního rozpočtu (VDS)	71 190		
767s	Vlastní zdroje účastníka programu (VZ)	17 798		
79zs	SOUHRN FINANČNÍCH ZDROJŮ	88 988		
Výdaje SR na financování titulu č. 115D02				

Titul: Podpora zlepšování vodohospodářské infrastruktury a snižování rizika povodní	Číslo titulu: 115D11
--	-----------------------------

Částky jsou zobrazovány v Kč

Číslo řádku	Název položky zdrojů a potřeb	Předp. výdaje 2018	Rozpočet 2019	Index 2019/2018
701s	Náklady přípravy a zabezpečení projektu	1 481 979		
717s	Rezerva v nákladech	2 000 000		
74ps	SOUHRN FINANČNÍCH POTŘEB	3 481 979		
7570c	VDS - rozpočet kapitoly správce programu - NNV projektu- nezapojené	2 000 000		
757s	Výdaje OSS a dotace ze státního rozpočtu (VDS)	2 000 000		
766s	Předpokládané zdroje financování	1 259 682		
767s	Vlastní zdroje účastníka programu (VZ)	148 198		
773s	Dotace poskytnuté ze státních fondů	74 099		
79zs	SOUHRN FINANČNÍCH ZDROJŮ	3 481 979		
Výdaje SR na financování titulu č. 115D11				

Titul: Podpora zlepšování stavu přírody a krajiny	Číslo titulu: 115D12
--	-----------------------------

Částky jsou zobrazovány v Kč

Číslo řádku	Název položky zdrojů a potřeb	Předp. výdaje 2018	Rozpočet 2019	Index 2019/2018
701s	Náklady přípravy a zabezpečení projektu	709 360		
707s	Náklady na nákup služeb	1 623 558		
709s	Náklady budov a staveb	24 465 354		
715s	Ostatní náklady realizace projektu	906 069		
717s	Rezerva v nákladech	21 723 094		
74ps	SOUHRN FINANČNÍCH POTŘEB	49 427 435		
7570c	VDS - rozpočet kapitoly správce programu - NNV projektu- nezapojené	21 723 094		
757s	Výdaje OSS a dotace ze státního rozpočtu (VDS)	21 723 094		
766s	Předpokládané zdroje financování	23 245 562		
767s	Vlastní zdroje účastníka programu (VZ)	2 498 990		
773s	Dotace poskytnuté ze státních fondů	1 959 790		
79zs	SOUHRN FINANČNÍCH ZDROJŮ	49 427 435		
Výdaje SR na financování titulu č. 115D12				

Titul: Podpora rozvoje infrastruktury pro environmentální vzdělávání, poradenství a osvěty	Číslo titulu: 115D13
---	-----------------------------

Částky jsou zobrazovány v Kč

Číslo řádku	Název položky zdrojů a potřeb	Předp. výdaje 2018	Rozpočet 2019	Index 2019/2018
701s	Náklady přípravy a zabezpečení projektu	178 584		
709s	Náklady budov a staveb	1		
711s	Náklady na stroje, zařízení a inventář			
713s	Náklady na nehmotný majetek			
715s	Ostatní náklady realizace projektu	1 100 933		
717s	Rezerva v nákladech	20 250 949		
74ps	SOUHRN FINANČNÍCH POTŘEB	21 530 467		
7570c	VDS - rozpočet kapitoly správce programu - NNV projektu- nezapojené	20 250 949		
757s	Výdaje OSS a dotace ze státního rozpočtu (VDS)	20 250 949		
766s	Předpokládané zdroje financování	1 087 590		
767s	Vlastní zdroje účastníka programu (VZ)	127 952		
775s	Jiné zdroje tuzemské	63 976		
79zs	SOUHRN FINANČNÍCH ZDROJŮ	21 530 467		
Výdaje SR na financování titulu č. 115D13				

Titul: Podpora obnovy přirozených funkcí krajiny	Číslo titulu: 115D16
---	-----------------------------

Částky jsou zobrazovány v Kč

Číslo řádku	Název položky zdrojů a potřeb	Předp. výdaje 2018	Rozpočet 2019	Index 2019/2018
701s	Náklady přípravy a zabezpečení projektu	36 001		
707s	Náklady na nákup služeb	13 315 810		
709s	Náklady budov a staveb	539 163		
74ps	SOUHRN FINANČNÍCH POTŘEB	13 890 974		
7570	VDS - rozpočet kapitoly správce programu	9 000 000		
7570a	VDS - rozpočet kapitoly správce programu - NNV projektu	4 596 504		
757s	Výdaje OSS a dotace ze státního rozpočtu (VDS)	13 596 504		
767s	Vlastní zdroje účastníka programu (VZ)	294 471		
79zs	SOUHRN FINANČNÍCH ZDROJŮ	13 890 974		
Výdaje SR na financování titulu č. 115D16		9 000 000		

Titul: Podpora zlepšování kvality ovzduší a snižování emisí	Číslo titulu: 115D21
--	-----------------------------

Částky jsou zobrazovány v Kč

Číslo řádku	Název položky zdrojů a potřeb	Předp. výdaje 2018	Rozpočet 2019	Index 2019/2018
701s	Náklady přípravy a zabezpečení projektu	3 763 713		
709s	Náklady budov a staveb	25 891 193		
711s	Náklady na stroje, zařízení a inventář	310 219 149		
715s	Ostatní náklady realizace projektu	372 294		
74ps	SOUHRN FINANČNÍCH POTŘEB	340 246 348		
766s	Předpokládané zdroje financování	120 865 826		
767s	Vlastní zdroje účastníka programu (VZ)	201 582 014		
773s	Dotace poskytnuté ze státních fondů	1 399 229		
775s	Jiné zdroje tuzemské	16 399 278		
79zs	SOUHRN FINANČNÍCH ZDROJŮ	340 246 348		

Výdaje SR na financování titulu č. 115D21

Titul: Podpora udržitelného využívání zdrojů energie	Číslo titulu: 115D22
---	-----------------------------

Částky jsou zobrazovány v Kč

Číslo řádku	Název položky zdrojů a potřeb	Předp. výdaje 2018	Rozpočet 2019	Index 2019/2018
701s	Náklady přípravy a zabezpečení projektu	1 211 785		
711s	Náklady na stroje, zařízení a inventář	622 788		
715s	Ostatní náklady realizace projektu	27 671 091		
717s	Rezerva v nákladech	4 000 000		
74ps	SOUHRN FINANČNÍCH POTŘEB	33 505 664		
7570c	VDS - rozpočet kapitoly správce programu - NNV projektu- nezapojené	4 000 000		
757s	Výdaje OSS a dotace ze státního rozpočtu (VDS)	4 000 000		
766s	Předpokládané zdroje financování	25 079 812		
767s	Vlastní zdroje účastníka programu (VZ)	2 950 570		
773s	Dotace poskytnuté ze státních fondů	1 475 282		
79zs	SOUHRN FINANČNÍCH ZDROJŮ	33 505 664		
Výdaje SR na financování titulu č. 115D22				

Titul: Podpora omezování průmyslového znečištění a snižování environmentálních rizik	Číslo titulu: 115D23
---	-----------------------------

Částky jsou zobrazovány v Kč

Číslo řádku	Název položky zdrojů a potřeb	Předp. výdaje 2018	Rozpočet 2019	Index 2019/2018
701s	Náklady přípravy a zabezpečení projektu	84 759		
709s	Náklady budov a staveb	1 057 597		
711s	Náklady na stroje, zařízení a inventář	1 731 996		
715s	Ostatní náklady realizace projektu			
74ps	SOUHRN FINANČNÍCH POTŘEB	2 874 353		
766s	Předpokládané zdroje financování	2 443 200		
767s	Vlastní zdroje účastníka programu (VZ)	287 435		
773s	Dotace poskytnuté ze státních fondů	143 718		
79zs	SOUHRN FINANČNÍCH ZDROJŮ	2 874 353		
Výdaje SR na financování titulu č. 115D23				

Titul: Podpora zkvalitnění nakládání s odpady a odstraňování starých ekologických zátěží	Číslo titulu: 115D24
---	-----------------------------

Částky jsou zobrazovány v Kč

Číslo řádku	Název položky zdrojů a potřeb	Předp. výdaje 2018	Rozpočet 2019	Index 2019/2018
701s	Náklady přípravy a zabezpečení projektu	602 319		
709s	Náklady budov a staveb	6 329 645		
711s	Náklady na stroje, zařízení a inventář	50 938 464		
715s	Ostatní náklady realizace projektu	6 633 901		
74ps	SOUHRN FINANČNÍCH POTŘEB	64 504 329		
766s	Předpokládané zdroje financování	35 757 304		
767s	Vlastní zdroje účastníka programu (VZ)	25 824 906		
773s	Dotace poskytnuté ze státních fondů	2 922 119		
79zs	SOUHRN FINANČNÍCH ZDROJŮ	64 504 329		
Výdaje SR na financování titulu č. 115D24				

Titul: MŽP Likvidace škod po živelních pohromách	Číslo titulu: 115D27
---	-----------------------------

Částky jsou zobrazovány v Kč

Číslo řádku	Název položky zdrojů a potřeb	Předp. výdaje 2018	Rozpočet 2019	Index 2019/2018
701s	Náklady přípravy a zabezpečení projektu	3 154 304		
709s	Náklady budov a staveb	59 882 354		
74ps	SOUHRN FINANČNÍCH POTŘEB	63 036 658		
7570c	VDS - rozpočet kapitoly správce programu - NNV projektu- nezapojené	7 061 638		
7572c	VDS - převody z kapitoly VPS - NNV projektu- nezapojené	50 839 882		
757s	Výdaje OSS a dotace ze státního rozpočtu (VDS)	57 901 520		
767s	Vlastní zdroje účastníka programu (VZ)	5 135 138		
79zs	SOUHRN FINANČNÍCH ZDROJŮ	63 036 658		
Výdaje SR na financování titulu č. 115D27				

Titul: Nová zelená úsporám	Číslo titulu: 115D28
-----------------------------------	-----------------------------

Částky jsou zobrazovány v Kč

Číslo řádku	Název položky zdrojů a potřeb	Předp. výdaje 2018	Rozpočet 2019	Index 2019/2018
701s	Náklady přípravy a zabezpečení projektu	6 579 424 364	2 716 528 266	41,3
703s	Mzdové náklady a povinné pojistné	152 564 943	23 876 500	15,7
707s	Náklady na nákup služeb	920 289	711 480	77,3
709s	Náklady budov a staveb	4 078 320 996		
715s	Ostatní náklady realizace projektu	45 309 543	31 763 156	70,1
74ps	SOUHRN FINANČNÍCH POTŘEB	10 856 540 135	2 772 879 402	25,5
7570	VDS - rozpočet kapitoly správce programu	1 710 525 361	2 772 879 402	162,1
7570a	VDS - rozpočet kapitoly správce programu - NNV projektu	6 090 485 021		
757s	Výdaje OSS a dotace ze státního rozpočtu (VDS)	7 801 010 382	2 772 879 402	35,5
767s	Vlastní zdroje účastníka programu (VZ)	3 055 529 753		
79zs	SOUHRN FINANČNÍCH ZDROJŮ	10 856 540 135	2 772 879 402	25,5
Výdaje SR na financování titulu č. 115D28		1 710 525 361	2 772 879 402	162,1

Titul: Zelená úsporám - budovy veřejného sektoru	Číslo titulu: 115D29
---	-----------------------------

Částky jsou zobrazovány v Kč

Číslo řádku	Název položky zdrojů a potřeb	Předp. výdaje 2018	Rozpočet 2019	Index 2019/2018
701s	Náklady přípravy a zabezpečení projektu	25 048 963		
709s	Náklady budov a staveb	242 130 342		
74ps	SOUHRN FINANČNÍCH POTŘEB	267 179 305		
7570a	VDS - rozpočet kapitoly správce programu - NNV projektu	210 358 799		
757s	Výdaje OSS a dotace ze státního rozpočtu (VDS)	210 358 799		
767s	Vlastní zdroje účastníka programu (VZ)	56 820 506		
79zs	SOUHRN FINANČNÍCH ZDROJŮ	267 179 305		
Výdaje SR na financování titulu č. 115D29				

Titul: Operační program životní prostředí 2014-2020	Číslo titulu: 115D31
---	------------------------------------

Částky jsou zobrazovány v Kč

Číslo řádku	Název položky zdrojů a potřeb	Předp. výdaje 2018	Rozpočet 2019	Index 2019/2018
701s	Náklady přípravy a zabezpečení projektu	611 012 687	171 195 805	28,0
703s	Mzdové náklady a povinné pojistné	46 143 621	16 755 029	36,3
707s	Náklady na nákup služeb	6 160 106	1 136 985	18,5
709s	Náklady budov a staveb	5 869 554 369	3 766 440 224	64,2
711s	Náklady na stroje, zařízení a inventář	2 339 276 845	597 975 082	25,6
715s	Ostatní náklady realizace projektu	14 965 689 886	5 870 181 639	39,2
717s	Rezerva v nákladech	9 368 164 735	7 502 302 200	80,1
727s	Ostatní finanční potřeby	14 121 142	7 440 832	52,7
74ps	SOUHRN FINANČNÍCH POTŘEB	33 220 123 390	17 933 427 795	54,0
7570	VDS - rozpočet kapitoly správce programu	50 500 936	49 356 500	97,7
7570a	VDS - rozpočet kapitoly správce programu - NNV projektu	103 152 919		
7573	VDS - zdroje strukturálních fondů EU	470 093 858	591 076 533	125,7
7573a	VDS - zdroje strukturálních fondů EU - NNV projektu	1 661 019 653		
7574	VDS - zdroje Fondu soudržnosti EU	5 805 374 865	6 861 869 167	118,2
7574a	VDS - zdroje Fondu soudržnosti EU - NNV projektu	4 138 027 786		
757s	Výdaje OSS a dotace ze státního rozpočtu (VDS)	12 228 170 017	7 502 302 200	61,4
766s	Předpokládané zdroje financování	13 585 735 112	7 291 347 628	53,7
767s	Vlastní zdroje účastníka programu (VZ)	7 403 737 149	3 139 777 967	42,4
79zs	SOUHRN FINANČNÍCH ZDROJŮ	33 217 642 278	17 933 427 795	54,0
Výdaje SR na financování titulu č. 115D31		6 325 969 659	7 502 302 200	118,6

Titul: Rozvoj a obnova mat.tech.základny systému řízení Ministerstva životního prostředí-od r.2007	Číslo titulu: 115V01
--	------------------------------------

Částky jsou zobrazovány v Kč

Číslo řádku	Název položky zdrojů a potřeb	Předp. výdaje 2018	Rozpočet 2019	Index 2019/2018
707s	Náklady na nákup služeb	82 000		
709s	Náklady budov a staveb	189		
711s	Náklady na stroje, zařízení a inventář	920		
717s	Rezerva v nákladech	145 342		
74ps	SOUHRN FINANČNÍCH POTŘEB	228 451		
7570c	VDS - rozpočet kapitoly správce programu - NNV projektu- nezapojené	2 156		
7573c	VDS - zdroje strukturálních fondů EU - NNV projektu- nezapojené	12 215		
757s	Výdaje OSS a dotace ze státního rozpočtu (VDS)	14 371		
79zs	SOUHRN FINANČNÍCH ZDROJŮ	14 371		
Výdaje SR na financování titulu č. 115V01				

Titul: Rozvoj a obnova MTZ systému řízení MŽP	Číslo titulu: 115V02
---	------------------------------------

Částky jsou zobrazovány v Kč

Číslo řádku	Název položky zdrojů a potřeb	Předp. výdaje 2018	Rozpočet 2019	Index 2019/2018
701s	Náklady přípravy a zabezpečení projektu	21 967 970		
703s	Mzdové náklady a povinné pojistné	670 992		
705s	Náklady na materiál, vodu a energie	3 619 285		
707s	Náklady na nákup služeb	172 711 792		

709s	Náklady budov a staveb	298 547 204		
711s	Náklady na stroje, zařízení a inventář	221 102 919		
713s	Náklady na nehmotný majetek	65 129 267		
715s	Ostatní náklady realizace projektu	2 165 000		
717s	Rezerva v nákladech	55 054 480		
74ps	SOUHRN FINANČNÍCH POTŘEB	840 968 909		
7570a	VDS - rozpočet kapitoly správce programu - NNV projektu	448 889 427		
7570c	VDS - rozpočet kapitoly správce programu - NNV projektu- nezapojené	101 020 632		
7576c	VDS - zdroje EHP/Norsko - NNV projektu- nezapojené	2 328 516		
757s	Výdaje OSS a dotace ze státního rozpočtu (VDS)	552 238 575		
767s	Vlastní zdroje účastníka programu (VZ)	269 169 473		
773s	Dotace poskytnuté ze státních fondů	646 205		
79zs	SOUHRN FINANČNÍCH ZDROJŮ	822 054 254		
Výdaje SR na financování titulu č. 115V02				

Titul:	Rozvoj a obnova MTZ systému řízení resortu MŽP - od. r. 2018	Číslo titulu:	115V03
---------------	---	----------------------	---------------

Částky jsou zobrazovány v Kč

Číslo řádku	Název položky zdrojů a potřeb	Předp. výdaje 2018	Rozpočet 2019	Index 2019/2018
701s	Náklady přípravy a zabezpečení projektu	24 980 515	92 100	0,4
707s	Náklady na nákup služeb	37 114 713	83 307 930	224,5
709s	Náklady budov a staveb	63 304 223	77 833 941	123,0
711s	Náklady na stroje, zařízení a inventář	86 074 052	102 501 768	119,1
713s	Náklady na nehmotný majetek	1 771 353	825 825	46,6
717s	Rezerva v nákladech	68 028 257	49 845 120	73,3
74ps	SOUHRN FINANČNÍCH POTŘEB	281 273 112	314 406 684	111,8
7570	VDS - rozpočet kapitoly správce programu	200 559 000	225 000 000	112,2
7570c	VDS - rozpočet kapitoly správce programu - NNV projektu- nezapojené	50 000 000		
757s	Výdaje OSS a dotace ze státního rozpočtu (VDS)	250 559 000	225 000 000	89,8
767s	Vlastní zdroje účastníka programu (VZ)	30 714 112	89 406 684	291,1
79zs	SOUHRN FINANČNÍCH ZDROJŮ	281 273 112	314 406 684	111,8
Výdaje SR na financování titulu č. 115V03		200 559 000	225 000 000	112,2

Titul:	Podpora zlepšování stavu přírody a krajiny	Číslo titulu:	115V12
---------------	---	----------------------	---------------

Částky jsou zobrazovány v Kč

Číslo řádku	Název položky zdrojů a potřeb	Předp. výdaje 2018	Rozpočet 2019	Index 2019/2018
717s	Rezerva v nákladech	7 147 453		
74ps	SOUHRN FINANČNÍCH POTŘEB	7 147 453		
7570c	VDS - rozpočet kapitoly správce programu - NNV projektu- nezapojené	877 801		
7573c	VDS - zdroje strukturálních fondů EU - NNV projektu- nezapojené	6 269 652		
757s	Výdaje OSS a dotace ze státního rozpočtu (VDS)	7 147 453		
79zs	SOUHRN FINANČNÍCH ZDROJŮ	7 147 453		
Výdaje SR na financování titulu č. 115V12				

Titul: Podpora obnovy přirozených funkcí krajiny	Číslo titulu: 115V16
---	-----------------------------

Částky jsou zobrazovány v Kč

Číslo řádku	Název položky zdrojů a potřeb	Předp. výdaje 2018	Rozpočet 2019	Index 2019/2018
701s	Náklady přípravy a zabezpečení projektu	5 698 527		
707s	Náklady na nákup služeb	17 277 171		
709s	Náklady budov a staveb	8 608 450		
715s	Ostatní náklady realizace projektu	12 197 779		
74ps	SOUHRN FINANČNÍCH POTŘEB	43 781 928		
7570	VDS - rozpočet kapitoly správce programu	21 000 000		
7570a	VDS - rozpočet kapitoly správce programu - NNV projektu	22 599 186		
757s	Výdaje OSS a dotace ze státního rozpočtu (VDS)	43 599 186		
767s	Vlastní zdroje účastníka programu (VZ)	515		
79zs	SOUHRN FINANČNÍCH ZDROJŮ	43 599 700		
Výdaje SR na financování titulu č. 115V16		21 000 000		

Titul: Podpora obnovy přirozených funkcí krajiny - od r. 2019	Číslo titulu: 115V17
--	-----------------------------

Částky jsou zobrazovány v Kč

Číslo řádku	Název položky zdrojů a potřeb	Předp. výdaje 2018	Rozpočet 2019	Index 2019/2018
707s	Náklady na nákup služeb		30 000 000	
74ps	SOUHRN FINANČNÍCH POTŘEB		30 000 000	
7570	VDS - rozpočet kapitoly správce programu		30 000 000	
757s	Výdaje OSS a dotace ze státního rozpočtu (VDS)		30 000 000	
79zs	SOUHRN FINANČNÍCH ZDROJŮ		30 000 000	
Výdaje SR na financování titulu č. 115V17			30 000 000	

Titul: MŽP Likvidace škod po živelních pohromách	Číslo titulu: 115V27
---	-----------------------------

Částky jsou zobrazovány v Kč

Číslo řádku	Název položky zdrojů a potřeb	Předp. výdaje 2018	Rozpočet 2019	Index 2019/2018
701s	Náklady přípravy a zabezpečení projektu	163 520		
709s	Náklady budov a staveb	4 373 437		
74ps	SOUHRN FINANČNÍCH POTŘEB	4 536 957		
7570c	VDS - rozpočet kapitoly správce programu - NNV projektu- nezapojené	3 209 567		
7572c	VDS - převody z kapitoly VPS - NNV projektu- nezapojené	1 327 390		
757s	Výdaje OSS a dotace ze státního rozpočtu (VDS)	4 536 957		
79zs	SOUHRN FINANČNÍCH ZDROJŮ	4 536 957		
Výdaje SR na financování titulu č. 115V27				

Titul: Nová zelená úsporám	Číslo titulu: 115V28
-----------------------------------	-----------------------------

Částky jsou zobrazovány v Kč

Číslo řádku	Název položky zdrojů a potřeb	Předp. výdaje 2018	Rozpočet 2019	Index 2019/2018
701s	Náklady přípravy a zabezpečení projektu	185 329 316	7 616 000	4,1
705s	Náklady na materiál, vodu a energie	363 921	14 598	4,0

707s	Náklady na nákup služeb	777 498		
709s	Náklady budov a staveb	2 986 283		
715s	Ostatní náklady realizace projektu	33 000		
74ps	SOUHRN FINANČNÍCH POTŘEB	189 490 019	7 630 598	4,0
7570	VDS - rozpočet kapitoly správce programu	117 211 982	7 630 598	6,5
7570a	VDS - rozpočet kapitoly správce programu - NNV projektu	70 635 581		
757s	Výdaje OSS a dotace ze státního rozpočtu (VDS)	187 847 563	7 630 598	4,1
767s	Vlastní zdroje účastníka programu (VZ)	1 642 456		
79zs	SOUHRN FINANČNÍCH ZDROJŮ	189 490 019	7 630 598	4,0
Výdaje SR na financování titulu č. 115V28		117 211 982	7 630 598	6,5

Titul:	Operační program životní prostředí 2014-2020	Číslo titulu:	115V31
---------------	---	----------------------	---------------

Částky jsou zobrazovány v Kč

Číslo řádku	Název položky zdrojů a potřeb	Předp. výdaje 2018	Rozpočet 2019	Index 2019/2018
701s	Náklady přípravy a zabezpečení projektu	7 150 610	3 701 454	51,8
703s	Mzdové náklady a povinné pojistné	3 957 770	2 794 251	70,6
705s	Náklady na materiál, vodu a energie	584 822		
707s	Náklady na nákup služeb	13 018 522	7 198 927	55,3
709s	Náklady budov a staveb	125 694 054	200 085 074	159,2
711s	Náklady na stroje, zařízení a inventář	114 630 595	10 066 417	8,8
713s	Náklady na nehmotný majetek	17 121 023	1 774 894	10,4
715s	Ostatní náklady realizace projektu	37 417 678	45 838 729	122,5
727s	Ostatní finanční potřeby	56 300	44 770	79,5
74ps	SOUHRN FINANČNÍCH POTŘEB	319 631 376	271 504 516	84,9
7570	VDS - rozpočet kapitoly správce programu	299 064	643 500	215,2
7570a	VDS - rozpočet kapitoly správce programu - NNV projektu	299 132		
7573	VDS - zdroje strukturálních fondů EU	20 833 292	12 986 357	62,3
7573a	VDS - zdroje strukturálních fondů EU - NNV projektu	31 359 895		
7574	VDS - zdroje Fondu soudržnosti EU	86 060 135	6 101 722	7,1
7574a	VDS - zdroje Fondu soudržnosti EU - NNV projektu	13 200 669		
757s	Výdaje OSS a dotace ze státního rozpočtu (VDS)	152 052 187	19 731 579	13,0
766s	Předpokládané zdroje financování	146 572 151	231 594 767	158,0
767s	Vlastní zdroje účastníka programu (VZ)	21 007 038	20 178 170	96,1
79zs	SOUHRN FINANČNÍCH ZDROJŮ	319 631 376	271 504 516	84,9
Výdaje SR na financování titulu č. 115V31		107 192 491	19 731 579	18,4

Titul:	Podpora účasti resortních organizací v projektech	Číslo titulu:	115V32
---------------	--	----------------------	---------------

Částky jsou zobrazovány v Kč

Číslo řádku	Název položky zdrojů a potřeb	Předp. výdaje 2018	Rozpočet 2019	Index 2019/2018
701s	Náklady přípravy a zabezpečení projektu	292 578		
705s	Náklady na materiál, vodu a energie	1		
707s	Náklady na nákup služeb	3 582 002	7 566 899	211,2
711s	Náklady na stroje, zařízení a inventář	514 985		
713s	Náklady na nehmotný majetek	31 047 737	49 017 999	157,9
717s	Rezerva v nákladech	360 916 928	51 000	
727s	Ostatní finanční potřeby	73 495 102	72 128 262	98,1
74ps	SOUHRN FINANČNÍCH POTŘEB	469 849 333	128 764 160	27,4
7570	VDS - rozpočet kapitoly správce programu	25 000 000		

7570a	VDS - rozpočet kapitoly správce programu - NNV projektu	7 370 214		
7570c	VDS - rozpočet kapitoly správce programu - NNV projektu- nezapojené	46 914 571		
7573	VDS - zdroje strukturálních fondů EU	100 000 000		
7573a	VDS - zdroje strukturálních fondů EU - NNV projektu	36 977 271		
7573c	VDS - zdroje strukturálních fondů EU - NNV projektu- nezapojené	249 375 557		
757L	VDS - zdroje komunitárních programů EU a jiné programy EU	550 000	51 000	9,3
757s	Výdaje OSS a dotace ze státního rozpočtu (VDS)	466 187 613	51 000	
766s	Předpokládané zdroje financování		104 868 904	
767s	Vlastní zdroje účastníka programu (VZ)	3 661 720	2 583 965	70,6
775s	Jiné zdroje tuzemské		21 260 292	
79zs	SOUHRN FINANČNÍCH ZDROJŮ	469 849 333	128 764 160	27,4
	Výdaje SR na financování titulu č. 115V32	125 550 000	51 000	0,0

Titul: Nová zelená úsporám	Číslo Titulu: 115D28
-----------------------------------	-----------------------------

Identifikační číslo	Název projektu	Okres realizace					Typ
Kód řádku zdroje	Výdaje celkem	Z toho v roce					od 1.1.2022
		Do 31.12.2017	2018	2019	2020	2021	

Krátkodobé projekty								
115D284000019	Zajištění kvalitní výkonné struktury a systému administrace programu NZÚ - mzdové náklady III. etapa					Hlavní město Praha		EP1
5570	23 575 000			23 575 000				
5570a	70 725 000		70 725 000					
115D284000020	Podpora personální kapacity při administraci NZÚ III. etapa.					Hlavní město Praha		EP1
5570	301 500			301 500				
5570a	904 500		904 500					
Krátkodobé projekty v roce 2019 celkem				23 876 500				
Krátkodobé projekty v roce 2019 SR				23 876 500				

Střednědobé projekty								
115D284000014	Program rozvoje a vzdělávání zaměstnanců SFŽP ČR					Hlavní město Praha		EP6
5570	2 134 440			711 480	711 480	711 480		
5570a	1 422 960	502 671	920 289					
Střednědobé projekty v roce 2019 celkem				711 480				
Střednědobé projekty v roce 2019 SR				711 480				

Dlouhodobé projekty								
115D281000001	Agregovaná akce programu Nová zelená úsporám					Hlavní město Praha		E2
6570	13 632 335 772		1 710 525 361	2 716 528 266	4 706 781 691	4 498 500 454		
6570a	1 886 849 611		1 886 849 611					
115D284000006	Zajištění autoprovozu SFŽP ČR					Hlavní město Praha		EP6
5570	690 000			345 000	345 000			
6570	529 161				529 160		1	
6570a	520 200	448 572	71 628					
5570a	675 639	299 434	376 205					
115D284000007	Zajištění činnosti VSK pro NZÚ					Hlavní město Praha		EP6
5570	2 929 288			521 548	521 548	521 548	521 549	
5570a	942 712	221 164	721 549					
115D284000008	Metodická podpora programu Nová zelená úsporám					Hlavní město Praha		EP6
5570	1 575 543			279 257	279 257	279 257	279 257	
5570a	524 457	145 200	379 257					
115D284000011	Provoz centrály SFŽP					Hlavní město Praha		EP6
5570	15 429 693			6 809 897	6 809 897	1 809 897	2	
5570a	17 070 307	5 260 409	11 809 898					
115D284000012	Provoz KP SFŽP					Hlavní město Praha		EP6
5570	4 868 765			1 956 254	1 956 254	956 254	3	
5570a	4 531 235	1 574 980	2 956 255					

115D284000013		Zajištění kancelářských potřeb			Hlavní město Praha		EP6
5570	389 414			389 413			1
5570a	510 586	121 172	389 414				
115D284000015		Call centrum pro SFŽP ČR			Hlavní město Praha		EP6
5570	130 617			60 205	60 205	10 205	2
5570a	174 303	61 719	112 584				
115D284000016		Komunikační služby			Hlavní město Praha		EP6
5570	2 316 534			889 092	849 168	578 273	1
5570a	1 483 466	550 013	933 452				
115D284000017		ICT služby/provoz			Hlavní město Praha		EP6
5570	9 661 704			4 060 017	3 093 669	2 508 017	1
6570	4 318 564			1 952 473	1 287 073	1 079 017	1
6570a	10 296 955	7 156 490	3 140 465				
5570a	7 722 776	2 536 304	5 186 472				
115D284000018		Komunikace pro SFŽP ČR			Hlavní město Praha		EP6
5570	41 000 000			14 500 000	7 000 000	7 000 000	5 000 000
5570a	20 991 500	1 759 135	19 232 365				
Dlouhodobé projekty v roce 2019 celkem				2 748 291 422			
Dlouhodobé projekty v roce 2019 SR				2 748 291 422			
Celkem v roce 2019 za titul 115D28:				2 772 879 402			
Z toho v roce 2019 výdaje státního rozpočtu:				2 772 879 402			

Titul:	Operační program životní prostředí 2014-2020	Číslo Titulu:	115D31
---------------	---	----------------------	---------------

Identifikační číslo	Název projektu	Okres realizace					Typ
Kód řádku zdroje	Výdaje celkem	Z toho v roce					od 1.1.2022
		Do 31.12.2017	2018	2019	2020	2021	

Dlouhodobé projekty							
115D312009999		Agregace podprogramu 115312 Zlepšování kvality vody a snižování rizika povodní			Hlavní město Praha		E2
6570	8 000 000		2 000 000	2 000 000	2 000 000	2 000 000	
6570a	4 000 000		4 000 000				
6574	4 065 210 378		1 867 665 600	2 197 544 778			
6574a	360 427 023		360 427 023				
115D313009999		Agregace podprogramu 115313 Zlepšování kvality ovzduší v lidských sídlech			Hlavní město Praha		E2
6570	8 000 000		2 000 000	2 000 000	2 000 000	2 000 000	
6570a	4 000 000		4 000 000				
6574	2 650 555 220		850 555 220	1 800 000 000			
115D314009999		Agregace podprogramu 115314 Odpady a materiálové toky, ekologické zátěže a rizika			Hlavní město Praha		E2
6570	8 000 000		2 000 000	2 000 000	2 000 000	2 000 000	
6570a	4 000 000		4 000 000				
6573	370 000 000		220 000 000	150 000 000			
6573a	184 039 541		184 039 541				
6574	2 361 498 557		1 111 498 557	1 250 000 000			

6574a	467 938 824		467 938 824			
115D315009999	Agregace podprogramu 115315 Ochrana přírody a péče o přírodu a krajinu			Hlavní město Praha		E2
6570	8 000 000		2 000 000	2 000 000	2 000 000	2 000 000
6570a	4 000 000		4 000 000			
6573	617 107 844		226 031 311	391 076 533		
6573a	1 143 935 354		1 143 935 354			
115D316009999	Agregace podprogramu 115316 Energetické úspory			Hlavní město Praha		E2
6570	8 000 000		2 000 000	2 000 000	2 000 000	2 000 000
6570a	4 000 000		4 000 000			
6573	70 000 000		20 000 000	50 000 000		
6573a	105 000 000		105 000 000			
6574	2 709 842 794		1 291 871 905	1 417 970 889		
6574a	1 141 872 817		1 141 872 817			
115D317009999	Agregace podprogramu 115317 Technická pomoc			Hlavní město Praha		E2
6570	159 857 436		40 500 936	39 356 500	40 000 000	40 000 000
6570a	83 152 919		83 152 919			
6574	360 028 229		163 674 729	196 353 500		
6574a	60 000 000		60 000 000			
Dlouhodobé projekty v roce 2019 celkem				7 502 302 200		
Dlouhodobé projekty v roce 2019 SR				7 502 302 200		
Celkem v roce 2019 za titul 115D31:				7 502 302 200		
Z toho v roce 2019 výdaje státního rozpočtu:				7 502 302 200		

Titul:	Rozvoj a obnova MTZ systému řízení resortu MŽP - od. r. 2018	Číslo Titulu:	115V03
---------------	---	----------------------	---------------

Identifikační číslo	Název projektu	Okres realizace	Typ				
Kód řádku zdroje	Výdaje celkem	Z toho v roce					
		Do 31.12.2017	2018	2019	2020	2021	od 1.1.2022

Krátkodobé projekty							
115V03400H014	Obnova vozového parku - Nákup 3ks automobilů kategorie SUV s pohonem 4x4 a 1ks automobilu M1G					Děčín	EA1
6570	2 500 000			2 500 000			
Krátkodobé projekty v roce 2019 celkem				2 500 000			
Krátkodobé projekty v roce 2019 SR				2 500 000			

Střednědobé projekty							
115V031000000	Agregovaná akce programu 115 030 "Rozvoj a obnova MTZ systému řízení MŽP"					Hlavní město Praha	E2
6570	75 000 000			25 000 000	25 000 000	25 000 000	
6570c	50 000 000		50 000 000				
115V03100F001	Implementace požadavků kybernetické bezpečnosti do specifického prostředí lokální sítě Správy Národního parku					Prachatice	EA1
6570	6 577 500		3 288 750	3 288 750			
6679	4 121 484		643 100	3 478 384			
115V03300B001	Úprava administrativní budovy SCHKO Třeboňsko - II. etapa					Jindřichův Hradec	EA3b
6570	2 209 615		201 465	1 212 100	796 050		

115V03300B004		Jeseníky, výměna garážových vrat, instalace nového trezoru včetně zabudování do zdi			Jeseník		EA3b
5570	37 093			37 093			
6570	72 907		72 907				
Střednědobé projekty v roce 2019 celkem				33 016 327			
Střednědobé projekty v roce 2019 SR				29 537 943			
Dlouhodobé projekty							
115V031000001		Agregovaná akce subtítul 115V031			Hlavní město Praha		E2
6570	411 624 955		60 259 680	74 584 675	82 873 425	92 873 425	101 033 750
115V03100A003		Dodávka modulu Uživatelských formulářů			Hlavní město Praha		EA1
5570	290 400		108 900	60 500	60 500	60 500	
6570	580 800		281 325	99 825	99 825	99 825	
115V03100A005		Rozšíření servisní podpory a rozvoj ECM/DMS			Hlavní město Praha		EA1
5570	4 961 000			1 240 250	1 240 250	1 240 250	1 240 250
6570	2 904 000			726 000	726 000	726 000	726 000
115V032000001		Agregovaná akce subtítul 115V032			Hlavní město Praha		E2
6570	117 408 737		18 028 257	24 845 120	24 845 120	24 845 120	24 845 120
115V032000010		Výkon technickobezpečnostního dohledu na vodních dílech AOPK ČR III. kategorie			Hlavní město Praha		EA3b
5570	774 400		154 880	154 880	154 880	154 880	154 880
115V033000001		Agregovaná akce subtítul 115V033			Hlavní město Praha		E2
6570	250 930 641		30 005 884	65 870 807	59 783 950	50 120 000	45 150 000
115V034000001		Agregovaná akce subtítul 115V034			Hlavní město Praha		E2
6570	125 837 991		14 307 991	25 380 000	29 420 000	29 880 000	26 850 000
Dlouhodobé projekty v roce 2019 celkem				192 962 057			
Dlouhodobé projekty v roce 2019 SR				192 962 057			
Celkem v roce 2019 za titul 115V03:				228 478 384			
Z toho v roce 2019 výdaje státního rozpočtu:				225 000 000			

Titul:	Podpora obnovy přirozených funkcí krajiny - od r. 2019	Číslo Titulu:	115V17
---------------	---	----------------------	---------------

Identifikační číslo	Název projektu	Okres realizace					Typ
Kód řádku zdroje	Výdaje celkem	Z toho v roce					od 1.1.2022
		Do 31.12.2017	2018	2019	2020	2021	

Střednědobé projekty							
115V17200AGRE		Agregovaná akce programu 115 17			Hlavní město Praha		E2
5570	90 000 000			30 000 000	30 000 000	30 000 000	
Střednědobé projekty v roce 2019 celkem				30 000 000			
Střednědobé projekty v roce 2019 SR				30 000 000			
Celkem v roce 2019 za titul 115V17:				30 000 000			
Z toho v roce 2019 výdaje státního rozpočtu:				30 000 000			

Titul: Nová zelená úsporám	Číslo Titulu: 115V28
-----------------------------------	-----------------------------

Identifikační číslo	Název projektu	Okres realizace					Typ
Kód řádku zdroje	Výdaje celkem	Z toho v roce					od 1.1.2022
		Do 31.12.2017	2018	2019	2020	2021	

Dlouhodobé projekty							
115V284000003	Osobní výdaje MŽP NZÚ	Hlavní město Praha					EA6b
5570	48 199 511	16 484 756	8 866 755	7 616 000	7 616 000	7 616 000	
5570a	14 102 995	1 775 683	12 327 312				
115V284000008	Provozní výdaje MŽP NZÚ 2018 - 2024	Hlavní město Praha					EA6b
5570	50 062			14 598	14 598	14 598	6 268
5570a	1 174 419		1 174 419				
Dlouhodobé projekty v roce 2019 celkem				7 630 598			
Dlouhodobé projekty v roce 2019 SR				7 630 598			
Celkem v roce 2019 za titul 115V28:				7 630 598			
Z toho v roce 2019 výdaje státního rozpočtu:				7 630 598			

Titul: Operační program životní prostředí 2014-2020	Číslo Titulu: 115V31
--	-----------------------------

Identifikační číslo	Název projektu	Okres realizace					Typ
Kód řádku zdroje	Výdaje celkem	Z toho v roce					od 1.1.2022
		Do 31.12.2017	2018	2019	2020	2021	

Střednědobé projekty							
115V315010011	Monitoring současného rozšíření květeny cévnatých rostlin Krkonoš	Trutnov					EA6a
5573	5 345 510			1 781 832	1 781 832	1 781 846	
5573a	2 854 487		2 854 487				
6573a	69 832		69 832				
115V317010001	Nákup výpočetní techniky a vybavení nezbytného pro implementaci, monitorování a kontrolu OPŽP 2014 - 2020	Hlavní město Praha					EA6b
5570	321 564		171 564	150 000			
5570a	41 436	1 927	39 509				
5574	1 822 201		972 201	850 000			
5574a	234 799	10 917	223 882				
Střednědobé projekty v roce 2019 celkem				2 781 832			
Střednědobé projekty v roce 2019 SR				2 781 832			

Dlouhodobé projekty							
115V312040001	Upgrade měřicích systémů pro předpovědní povodňovou a výstražnou službu	Hlavní město Praha					EA6a
6574	19 988 696	7 910 248	6 037 223	2 455 222	3 586 003		
6574a	1 015 710		1 015 710				
6679	3 706 660	1 395 926	1 244 636	433 274	632 824		
115V315010005	Podpora managementového plánování a biodiverzity horských biotopů v oblasti Pradědu	Jeseník					EA6b
6573	555 668	555 668					
5573	11 490 810	974 080	3 580 201	2 686 401	1 049 120	906 896	1 683 662

5573a	3 408 117		3 408 117				
115V315010007	Využití elitních genetických zdrojů smrku ztepilého pro zvýšení stability lesních ekosystémů Krkonoš				Trutnov	EA6a	
6573	3 068 732			1 366 414	909 555	360 166	360 166
6573a	1 163 407		1 163 407				
115V315010010	Nastavení systému péče o ohrožené luční porosty v III. zóně Krkonošského národního parku a jeho ochranného pásma				Trutnov	EA6a	
6573	180 000			180 000			
5573	2 396 638			456 502	456 502	456 502	456 502
5573a	820 403		820 403				
6573a	1 367 802		1 367 802				
115V315010013	Realizace opatření dle Plánu péče o NPP Blanice a Prameniště Blanice - polopřirozený odchov perlorodek				Prachatice	EA6a	
5573	4 092 144		648 121	647 350	647 350	802 351	825 583
5573a	536 030		536 030				
115V315010014	Posílení a ochrana populace perlorodky říční v NP Šumava				Prachatice	EA4a	
5573	28 041 172			2 201 508	7 428 055	7 907 759	6 323 869
5573a	4 730 610		4 730 610				
115V315010015	Stabilizace památných stromů v CHKO Šumava				Prachatice	EA4a	
5573	7 092 533			2 040 232	1 333 618	866 239	2 852 444
5573a	522 241		522 241				
6573a	291 843		291 843				
115V315010016	Obnovní management pozemků AOPK ČR v EVL, NPP Na požářech				Hlavní město Praha	EA4b	
5573	5 767 489		1 600 612	1 225 125	944 889	525 987	944 889
115V315010020	Inventarizační bryologický průzkum KRNP a jeho ochranného pásma				Trutnov	EA4a	
5573	1 833 642			400 993	400 993	400 993	400 993
5573a	469 002		469 002				
115V317000001	Režijní a provozní náklady OPŽP 2014-2020				Hlavní město Praha	EA6b	
5570	687 935	99 935	120 000	468 000			
6570	35 103	2 103	7 500	25 500			
6570a	15 147		15 147				
5570a	260 065	15 590	244 475				
5574	3 898 297	566 297	680 000	2 652 000			
6574	198 914	11 914	42 500	144 500			
6574a	85 836		85 836				
5574a	1 473 703	88 341	1 385 362				
Dlouhodobé projekty v roce 2019 celkem				17 383 021			
Dlouhodobé projekty v roce 2019 SR				16 949 747			
Celkem v roce 2019 za titul 115V31:				20 164 853			
Z toho v roce 2019 výdaje státního rozpočtu:				19 731 579			

Titul: Podpora účasti resortních organizací v projektech	Číslo Titulu: 115V32
---	-----------------------------

Identifikační číslo	Název projektu	Okres realizace	Typ
Kód řádku zdroje	Výdaje celkem	Z toho v roce	
		Do 31.12.2017	2018
		2019	2020
		2021	od 1.1.2022

Střednědobé projekty

115V32200AGRE	Agregovaná akce programu 115320 "Podpora účasti resortních organizací v projektech"	Hlavní město Praha	E2
6570	15 224 429	15 224 429	
6570c	46 914 571	46 914 571	
6573	49 367 355	49 367 355	
6573c	249 375 557	249 375 557	
657L	86 015	35 015	51 000
Střednědobé projekty v roce 2019 celkem		51 000	
Střednědobé projekty v roce 2019 SR		51 000	
Celkem v roce 2019 za titul 115V32:		51 000	
Z toho v roce 2019 výdaje státního rozpočtu:		51 000	
Celkem v roce 2019 za kapitolu 315:		10 561 506 437	
Z toho v roce 2019 výdaje státního rozpočtu:		10 557 594 779	

Kapitola: **Ministerstvo pro místní rozvoj**

Číslo kapitoly: **317**

Částky jsou zobrazovány v Kč

Číslo řádku	Název položky zdrojů a potřeb	Předp. výdaje 2018	Rozpočet 2019	Index 2019/2018
701s	Náklady přípravy a zabezpečení projektu	5 878 071 043	8 958 303 747	152,4
705s	Náklady na materiál, vodu a energie	3 926 473		
707s	Náklady na nákup služeb	88 282 115		
709s	Náklady budov a staveb	3 034 978 909	962 441 895	31,7
711s	Náklady na stroje, zařízení a inventář	232 527 683		
713s	Náklady na nehmotný majetek	87 566 146	3 310 590	3,8
715s	Ostatní náklady realizace projektu	52 030		
727s	Ostatní finanční potřeby	33 780 018 967	28 784 367 229	85,2
74ps	SOUHRN FINANČNÍCH POTŘEB	43 105 423 366	38 708 423 461	89,8
7570	VDS - rozpočet kapitoly správce programu	1 713 491 833	3 579 691 332	208,9
7570a	VDS - rozpočet kapitoly správce programu - NNV projektu	7 378 052 580		
7570c	VDS - rozpočet kapitoly správce programu - NNV projektu- nezapojené	773 267 820		
7573	VDS - zdroje strukturálních fondů EU	2 011 882 956	6 516 998 000	323,9
7573a	VDS - zdroje strukturálních fondů EU - NNV projektu	21 191 222 066		
7573c	VDS - zdroje strukturálních fondů EU - NNV projektu- nezapojené	500 000 000		
757s	Výdaje OSS a dotace ze státního rozpočtu (VDS)	33 567 917 255	10 096 689 332	30,1
766s	Předpokládané zdroje financování	3 268 872 411	24 023 715 439	734,9
767s	Vlastní zdroje účastníka programu (VZ)	4 479 112 756	2 046 805 239	45,7
769s	Úvěry poskytnuté bez státní záruky	111 488 562	41 527 221	37,2
771s	Dotace z územních rozpočtů	2 435 289 574	2 499 686 230	102,6
79zs	SOUHRN FINANČNÍCH ZDROJŮ	43 862 680 557	38 708 423 461	88,2
Výdaje SR na financování kapitoly č. 317		3 725 374 789	10 096 689 332	271,0

Titul: Podpora bydlení při živelní pohromě	Číslo titulu: 117D02
---	-----------------------------

Částky jsou zobrazovány v Kč

Číslo řádku	Název položky zdrojů a potřeb	Předp. výdaje 2018	Rozpočet 2019	Index 2019/2018
7570c	VDS - rozpočet kapitoly správce programu - NNV projektu- nezapojené	73 375 170		
757s	Výdaje OSS a dotace ze státního rozpočtu (VDS)	73 375 170		
79zs	SOUHRN FINANČNÍCH ZDROJŮ	73 375 170		
Výdaje SR na financování titulu č. 117D02				

Titul: Integrovaný regionální operační program	Číslo titulu: 117D03
---	-----------------------------

Částky jsou zobrazovány v Kč

Číslo řádku	Název položky zdrojů a potřeb	Předp. výdaje 2018	Rozpočet 2019	Index 2019/2018
701s	Náklady přípravy a zabezpečení projektu	4 048 291 415	4 632 241 502	114,4
727s	Ostatní finanční potřeby	31 918 821 077	27 482 226 997	86,1
74ps	SOUHRN FINANČNÍCH POTŘEB	35 967 112 492	32 114 468 499	89,3
7570	VDS - rozpočet kapitoly správce programu	237 121 925	1 575 840	0,7
7570a	VDS - rozpočet kapitoly správce programu - NNV projektu	6 102 106 466		
7573	VDS - zdroje strukturálních fondů EU	452 477 799	4 630 665 662	1 023,4
7573a	VDS - zdroje strukturálních fondů EU - NNV projektu	20 105 650 300		
7573c	VDS - zdroje strukturálních fondů EU - NNV projektu- nezapojené	500 000 000		
757s	Výdaje OSS a dotace ze státního rozpočtu (VDS)	27 397 356 489	4 632 241 502	16,9
766s	Předpokládané zdroje financování	3 253 850 740	23 196 392 224	712,9
767s	Vlastní zdroje účastníka programu (VZ)	2 881 411 435	1 786 184 842	62,0
771s	Dotace z územních rozpočtů	2 434 493 829	2 499 649 930	102,7
79zs	SOUHRN FINANČNÍCH ZDROJŮ	35 967 112 492	32 114 468 499	89,3
Výdaje SR na financování titulu č. 117D03		689 599 724	4 632 241 502	671,7

Titul: Operační program Technická pomoc 2014-2020	Číslo titulu: 117D04
--	-----------------------------

Částky jsou zobrazovány v Kč

Číslo řádku	Název položky zdrojů a potřeb	Předp. výdaje 2018	Rozpočet 2019	Index 2019/2018
727s	Ostatní finanční potřeby	418 912 215	168 954 470	40,3
74ps	SOUHRN FINANČNÍCH POTŘEB	418 912 215	168 954 470	40,3
7570	VDS - rozpočet kapitoly správce programu	44 753 942	2 624 679	5,9
7570a	VDS - rozpočet kapitoly správce programu - NNV projektu	47 740 910		
7573	VDS - zdroje strukturálních fondů EU	194 622 536		
7573a	VDS - zdroje strukturálních fondů EU - NNV projektu	131 794 826		
757s	Výdaje OSS a dotace ze státního rozpočtu (VDS)	418 912 215	2 624 679	0,6
766s	Předpokládané zdroje financování		166 329 791	
79zs	SOUHRN FINANČNÍCH ZDROJŮ	418 912 215	168 954 470	40,3
Výdaje SR na financování titulu č. 117D04		239 376 478	2 624 679	1,1

Titul: Podpora územně plánovacích činností obcí	Číslo titulu: 117D05
--	-----------------------------

Částky jsou zobrazovány v Kč

Číslo řádku	Název položky zdrojů a potřeb	Předp. výdaje 2018	Rozpočet 2019	Index 2019/2018
701s	Náklady přípravy a zabezpečení projektu	2 477 556	17 777 836	717,6
713s	Náklady na nehmotný majetek	32 142 747	3 310 590	10,3
74ps	SOUHRN FINANČNÍCH POTŘEB	34 620 303	21 088 426	60,9
7570	VDS - rozpočet kapitoly správce programu	20 000 000	20 000 000	100,0
7570a	VDS - rozpočet kapitoly správce programu - NNV projektu	7 122 227		
757s	Výdaje OSS a dotace ze státního rozpočtu (VDS)	27 122 227	20 000 000	73,7
767s	Vlastní zdroje účastníka programu (VZ)	7 214 331	1 052 126	14,6
771s	Dotace z územních rozpočtů	283 745	36 300	12,8
79zs	SOUHRN FINANČNÍCH ZDROJŮ	34 620 303	21 088 426	60,9
Výdaje SR na financování titulu č. 117D05		20 000 000	20 000 000	100,0

Titul: Podpora bydlení	Číslo titulu: 117D06
-------------------------------	-----------------------------

Částky jsou zobrazovány v Kč

Číslo řádku	Název položky zdrojů a potřeb	Předp. výdaje 2018	Rozpočet 2019	Index 2019/2018
701s	Náklady přípravy a zabezpečení projektu	23 551 799	600 782 381	2 550,9
709s	Náklady budov a staveb	966 101 780	242 132 972	25,1
74ps	SOUHRN FINANČNÍCH POTŘEB	989 653 579	842 915 353	85,2
7570	VDS - rozpočet kapitoly správce programu	260 590 286	600 000 000	230,2
7570a	VDS - rozpočet kapitoly správce programu - NNV projektu	100 088 109		
757s	Výdaje OSS a dotace ze státního rozpočtu (VDS)	360 678 395	600 000 000	166,4
767s	Vlastní zdroje účastníka programu (VZ)	517 486 623	201 388 132	38,9
769s	Úvěry poskytnuté bez státní záruky	111 488 562	41 527 221	37,2
79zs	SOUHRN FINANČNÍCH ZDROJŮ	989 653 579	842 915 353	85,2
Výdaje SR na financování titulu č. 117D06		260 590 286	600 000 000	230,2

Titul: Podpora výkonu rozhodnutí stavebních úřadů	Číslo titulu: 117D07
--	-----------------------------

Částky jsou zobrazovány v Kč

Číslo řádku	Název položky zdrojů a potřeb	Předp. výdaje 2018	Rozpočet 2019	Index 2019/2018
701s	Náklady přípravy a zabezpečení projektu		60 000 000	
74ps	SOUHRN FINANČNÍCH POTŘEB		60 000 000	
7570	VDS - rozpočet kapitoly správce programu		60 000 000	
757s	Výdaje OSS a dotace ze státního rozpočtu (VDS)		60 000 000	
79zs	SOUHRN FINANČNÍCH ZDROJŮ		60 000 000	
Výdaje SR na financování titulu č. 117D07			60 000 000	

Titul: Podpora revitalizace území	Číslo titulu: 117D08
--	-----------------------------

Částky jsou zobrazovány v Kč

Číslo řádku	Název položky zdrojů a potřeb	Předp. výdaje 2018	Rozpočet 2019	Index 2019/2018
701s	Náklady přípravy a zabezpečení projektu	8 376 643		

709s	Náklady budov a staveb	173 429 383	545 308 923	314,4
74ps	SOUHRN FINANČNÍCH POTŘEB	181 806 027	545 308 923	299,9
7570	VDS - rozpočet kapitoly správce programu		500 000 000	
7570a	VDS - rozpočet kapitoly správce programu - NNV projektu	140 478 269		
757s	Výdaje OSS a dotace ze státního rozpočtu (VDS)	140 478 269	500 000 000	355,9
767s	Vlastní zdroje účastníka programu (VZ)	41 327 757	45 308 923	109,6
79zs	SOUHRN FINANČNÍCH ZDROJŮ	181 806 027	545 308 923	299,9
Výdaje SR na financování titulu č. 117D08			500 000 000	

Titul:	OP – Praha – pól růstu ČR 2014+	Číslo titulu:	117D09
---------------	--	----------------------	---------------

Částky jsou zobrazovány v Kč

Číslo řádku	Název položky zdrojů a potřeb	Předp. výdaje 2018	Rozpočet 2019	Index 2019/2018
701s	Náklady přípravy a zabezpečení projektu	500 000 000	1 116 998 000	223,4
74ps	SOUHRN FINANČNÍCH POTŘEB	500 000 000	1 116 998 000	223,4
7573	VDS - zdroje strukturálních fondů EU	500 000 000	1 116 998 000	223,4
757s	Výdaje OSS a dotace ze státního rozpočtu (VDS)	500 000 000	1 116 998 000	223,4
79zs	SOUHRN FINANČNÍCH ZDROJŮ	500 000 000	1 116 998 000	223,4
Výdaje SR na financování titulu č. 117D09		500 000 000	1 116 998 000	223,4

Titul:	Integrovaný operační program	Číslo titulu:	117D11
---------------	-------------------------------------	----------------------	---------------

Částky jsou zobrazovány v Kč

Číslo řádku	Název položky zdrojů a potřeb	Předp. výdaje 2018	Rozpočet 2019	Index 2019/2018
7570c	VDS - rozpočet kapitoly správce programu - NNV projektu- nezapojené	253 418 464		
757s	Výdaje OSS a dotace ze státního rozpočtu (VDS)	253 418 464		
79zs	SOUHRN FINANČNÍCH ZDROJŮ	253 418 464		
Výdaje SR na financování titulu č. 117D11				

Titul:	Přeshraniční spolupráce 2014-2020	Číslo titulu:	117D12
---------------	--	----------------------	---------------

Částky jsou zobrazovány v Kč

Číslo řádku	Název položky zdrojů a potřeb	Předp. výdaje 2018	Rozpočet 2019	Index 2019/2018
701s	Náklady přípravy a zabezpečení projektu	65 047 853	5 000 000	7,7
74ps	SOUHRN FINANČNÍCH POTŘEB	65 047 853	5 000 000	7,7
7570	VDS - rozpočet kapitoly správce programu	40 000 000	5 000 000	12,5
7570a	VDS - rozpočet kapitoly správce programu - NNV projektu	25 047 853		
757s	Výdaje OSS a dotace ze státního rozpočtu (VDS)	65 047 853	5 000 000	7,7
79zs	SOUHRN FINANČNÍCH ZDROJŮ	65 047 853	5 000 000	7,7
Výdaje SR na financování titulu č. 117D12		40 000 000	5 000 000	12,5

Titul:	Rozvoj a obnova materiálně technické základny Horské služby ČR, o.p.s.	Číslo titulu:	117D13
---------------	---	----------------------	---------------

Částky jsou zobrazovány v Kč

Číslo řádku	Název položky zdrojů a potřeb	Předp. výdaje 2018	Rozpočet 2019	Index 2019/2018
701s	Náklady přípravy a zabezpečení projektu	10 000 000	75 000 000	750,0
74ps	SOUHRN FINANČNÍCH POTŘEB	10 000 000	75 000 000	750,0

7570	VDS - rozpočet kapitoly správce programu	10 000 000	75 000 000	750,0
757s	Výdaje OSS a dotace ze státního rozpočtu (VDS)	10 000 000	75 000 000	750,0
79zs	SOUHRN FINANČNÍCH ZDROJŮ	10 000 000	75 000 000	750,0
Výdaje SR na financování titulu č. 117D13		10 000 000	75 000 000	750,0

Titul:	Podpora architektonických a urbanistických soutěží	Číslo titulu:	117D15
---------------	---	----------------------	---------------

Částky jsou zobrazovány v Kč

Číslo řádku	Název položky zdrojů a potřeb	Předp. výdaje 2018	Rozpočet 2019	Index 2019/2018
701s	Náklady přípravy a zabezpečení projektu		5 000 000	
74ps	SOUHRN FINANČNÍCH POTŘEB		5 000 000	
7570	VDS - rozpočet kapitoly správce programu		5 000 000	
757s	Výdaje OSS a dotace ze státního rozpočtu (VDS)		5 000 000	
79zs	SOUHRN FINANČNÍCH ZDROJŮ		5 000 000	
Výdaje SR na financování titulu č. 117D15			5 000 000	

Titul:	Podpora bydlení v oblastech se strategickou průmyslovou zónou	Číslo titulu:	117D16
---------------	--	----------------------	---------------

Částky jsou zobrazovány v Kč

Číslo řádku	Název položky zdrojů a potřeb	Předp. výdaje 2018	Rozpočet 2019	Index 2019/2018
709s	Náklady budov a staveb	79 868 741	175 000 000	219,1
74ps	SOUHRN FINANČNÍCH POTŘEB	79 868 741	175 000 000	219,1
7570	VDS - rozpočet kapitoly správce programu	79 868 741	175 000 000	219,1
757s	Výdaje OSS a dotace ze státního rozpočtu (VDS)	79 868 741	175 000 000	219,1
79zs	SOUHRN FINANČNÍCH ZDROJŮ	79 868 741	175 000 000	219,1
Výdaje SR na financování titulu č. 117D16		79 868 741	175 000 000	219,1

Titul:	Podpora rozvoje bydlení	Číslo titulu:	117D51
---------------	--------------------------------	----------------------	---------------

Částky jsou zobrazovány v Kč

Číslo řádku	Název položky zdrojů a potřeb	Předp. výdaje 2018	Rozpočet 2019	Index 2019/2018
709s	Náklady budov a staveb	218 453		
74ps	SOUHRN FINANČNÍCH POTŘEB	218 453		
7570c	VDS - rozpočet kapitoly správce programu - NNV projektu- nezapojené	55 803 563		
757s	Výdaje OSS a dotace ze státního rozpočtu (VDS)	55 803 563		
767s	Vlastní zdroje účastníka programu (VZ)	218 453		
79zs	SOUHRN FINANČNÍCH ZDROJŮ	56 022 016		
Výdaje SR na financování titulu č. 117D51				

Titul:	Bezbariérové obce	Číslo titulu:	117D61
---------------	--------------------------	----------------------	---------------

Částky jsou zobrazovány v Kč

Číslo řádku	Název položky zdrojů a potřeb	Předp. výdaje 2018	Rozpočet 2019	Index 2019/2018
7570c	VDS - rozpočet kapitoly správce programu - NNV projektu- nezapojené	447 507		
757s	Výdaje OSS a dotace ze státního rozpočtu (VDS)	447 507		
79zs	SOUHRN FINANČNÍCH ZDROJŮ	447 507		

Výdaje SR na financování titulu č. 117D61

Titul: Bezbariérové obce od roku 2017	Číslo titulu: 117D62
--	-----------------------------

Částky jsou zobrazovány v Kč

Číslo řádku	Název položky zdrojů a potřeb	Předp. výdaje 2018	Rozpočet 2019	Index 2019/2018
701s	Náklady přípravy a zabezpečení projektu	79 653	15 000 000	18 831,7
709s	Náklady budov a staveb	31 118 068		
74ps	SOUHRN FINANČNÍCH POTŘEB	31 197 721	15 000 000	48,1
7570	VDS - rozpočet kapitoly správce programu	8 732 094	15 000 000	171,8
7570a	VDS - rozpočet kapitoly správce programu - NNV projektu	8 487 303		
757s	Výdaje OSS a dotace ze státního rozpočtu (VDS)	17 219 397	15 000 000	87,1
767s	Vlastní zdroje účastníka programu (VZ)	13 978 324		
79zs	SOUHRN FINANČNÍCH ZDROJŮ	31 197 721	15 000 000	48,1
Výdaje SR na financování titulu č. 117D62		8 732 094	15 000 000	171,8

Titul: Národní program podpory cestovního ruchu	Číslo titulu: 117D71
--	-----------------------------

Částky jsou zobrazovány v Kč

Číslo řádku	Název položky zdrojů a potřeb	Předp. výdaje 2018	Rozpočet 2019	Index 2019/2018
7570c	VDS - rozpočet kapitoly správce programu - NNV projektu- nezapojené	24 196 265		
757s	Výdaje OSS a dotace ze státního rozpočtu (VDS)	24 196 265		
79zs	SOUHRN FINANČNÍCH ZDROJŮ	24 196 265		
Výdaje SR na financování titulu č. 117D71				

Titul: Národní program podpory cestovního ruchu v regionech	Číslo titulu: 117D72
--	-----------------------------

Částky jsou zobrazovány v Kč

Číslo řádku	Název položky zdrojů a potřeb	Předp. výdaje 2018	Rozpočet 2019	Index 2019/2018
701s	Náklady přípravy a zabezpečení projektu	269 720 042	250 000 000	92,7
705s	Náklady na materiál, vodu a energie	1 292 015		
707s	Náklady na nákup služeb	11 371 616		
709s	Náklady budov a staveb	22 987 362		
711s	Náklady na stroje, zařízení a inventář	2 545 903		
713s	Náklady na nehmotný majetek	742 357		
715s	Ostatní náklady realizace projektu	52 030		
74ps	SOUHRN FINANČNÍCH POTŘEB	308 711 325	250 000 000	81,0
7570	VDS - rozpočet kapitoly správce programu	50 000 000	250 000 000	500,0
7570a	VDS - rozpočet kapitoly správce programu - NNV projektu	219 720 042		
757s	Výdaje OSS a dotace ze státního rozpočtu (VDS)	269 720 042	250 000 000	92,7
767s	Vlastní zdroje účastníka programu (VZ)	38 991 283		
79zs	SOUHRN FINANČNÍCH ZDROJŮ	308 711 325	250 000 000	81,0
Výdaje SR na financování titulu č. 117D72		50 000 000	250 000 000	500,0

Titul: Podpora rozvoje regionů	Číslo titulu: 117D81
---------------------------------------	-----------------------------

Částky jsou zobrazovány v Kč

Číslo řádku	Název položky zdrojů a potřeb	Předp. výdaje 2018	Rozpočet 2019	Index 2019/2018
701s	Náklady přípravy a zabezpečení projektu	90 842 133		
705s	Náklady na materiál, vodu a energie	2 595 158		
709s	Náklady budov a staveb	1 574 266 250		
711s	Náklady na stroje, zařízení a inventář	193 092 221		
74ps	SOUHRN FINANČNÍCH POTŘEB	1 860 795 763		
7570	VDS - rozpočet kapitoly správce programu	605 338 551		
7570a	VDS - rozpočet kapitoly správce programu - NNV projektu	323 360 295		
757s	Výdaje OSS a dotace ze státního rozpočtu (VDS)	928 698 846		
767s	Vlastní zdroje účastníka programu (VZ)	931 584 917		
771s	Dotace z územních rozpočtů	512 000		
79zs	SOUHRN FINANČNÍCH ZDROJŮ	1 860 795 763		
Výdaje SR na financování titulu č. 117D81		605 338 551		

Titul: Podpora rozvoje regionů 2019+	Číslo titulu: 117D82
---	-----------------------------

Částky jsou zobrazovány v Kč

Číslo řádku	Název položky zdrojů a potřeb	Předp. výdaje 2018	Rozpočet 2019	Index 2019/2018
701s	Náklady přípravy a zabezpečení projektu		1 450 000 000	
74ps	SOUHRN FINANČNÍCH POTŘEB		1 450 000 000	
7570	VDS - rozpočet kapitoly správce programu		1 450 000 000	
757s	Výdaje OSS a dotace ze státního rozpočtu (VDS)		1 450 000 000	
79zs	SOUHRN FINANČNÍCH ZDROJŮ		1 450 000 000	
Výdaje SR na financování titulu č. 117D82			1 450 000 000	

Titul: Obnova obecního a krajského majetku po živelních pohromách	Číslo titulu: 117D91
--	-----------------------------

Částky jsou zobrazovány v Kč

Číslo řádku	Název položky zdrojů a potřeb	Předp. výdaje 2018	Rozpočet 2019	Index 2019/2018
701s	Náklady přípravy a zabezpečení projektu	65 574 385	50 000 000	76,2
705s	Náklady na materiál, vodu a energie	39 300		
709s	Náklady budov a staveb	184 560 840		
74ps	SOUHRN FINANČNÍCH POTŘEB	250 174 526	50 000 000	20,0
7570	VDS - rozpočet kapitoly správce programu	50 000 000	50 000 000	100,0
7570a	VDS - rozpočet kapitoly správce programu - NNV projektu	153 274 892		
757s	Výdaje OSS a dotace ze státního rozpočtu (VDS)	203 274 892	50 000 000	24,6
767s	Vlastní zdroje účastníka programu (VZ)	46 899 634		
79zs	SOUHRN FINANČNÍCH ZDROJŮ	250 174 526	50 000 000	20,0
Výdaje SR na financování titulu č. 117D91		50 000 000	50 000 000	100,0

Titul: Rozvoj a obnova mat.tech.základny systému řízení Ministerstva pro místní rozvoj-od r.2007	Číslo titulu: 117V01
---	-----------------------------

Částky jsou zobrazovány v Kč

Číslo řádku	Název položky zdrojů a potřeb	Předp. výdaje 2018	Rozpočet 2019	Index 2019/2018
701s	Náklady přípravy a zabezpečení projektu	111 197 960		
707s	Náklady na nákup služeb	76 910 499		
709s	Náklady budov a staveb	2 428 031		
711s	Náklady na stroje, zařízení a inventář	36 889 558		
713s	Náklady na nehmotný majetek	54 681 043		
74ps	SOUHRN FINANČNÍCH POTŘEB	282 107 092		
7570	VDS - rozpočet kapitoly správce programu	156 537 041		
7570a	VDS - rozpočet kapitoly správce programu - NNV projektu	109 559 422		
7570c	VDS - rozpočet kapitoly správce programu - NNV projektu- nezapojené	16 010 628		
757s	Výdaje OSS a dotace ze státního rozpočtu (VDS)	282 107 092		
79zs	SOUHRN FINANČNÍCH ZDROJŮ	282 107 092		
Výdaje SR na financování titulu č. 117V01		156 537 041		

Titul: Integrovaný regionální operační program	Číslo titulu: 117V03
---	-----------------------------

Částky jsou zobrazovány v Kč

Číslo řádku	Název položky zdrojů a potřeb	Předp. výdaje 2018	Rozpočet 2019	Index 2019/2018
701s	Náklady přípravy a zabezpečení projektu	2 266 678		
727s	Ostatní finanční potřeby	812 642 695	813 991 417	100,2
74ps	SOUHRN FINANČNÍCH POTŘEB	814 909 373	813 991 417	99,9
7570	VDS - rozpočet kapitoly správce programu	71 763 878	65 176 648	90,8
7570a	VDS - rozpočet kapitoly správce programu - NNV projektu	60 588 041		
7573	VDS - zdroje strukturálních fondů EU	347 522 201	369 334 338	106,3
7573a	VDS - zdroje strukturálních fondů EU - NNV projektu	335 035 253		
757s	Výdaje OSS a dotace ze státního rozpočtu (VDS)	814 909 373	434 510 986	53,3
766s	Předpokládané zdroje financování		379 480 431	
79zs	SOUHRN FINANČNÍCH ZDROJŮ	814 909 373	813 991 417	99,9
Výdaje SR na financování titulu č. 117V03		419 286 079	434 510 986	103,6

Titul: Operační program Technická pomoc 2014-2020	Číslo titulu: 117V04
--	-----------------------------

Částky jsou zobrazovány v Kč

Číslo řádku	Název položky zdrojů a potřeb	Předp. výdaje 2018	Rozpočet 2019	Index 2019/2018
701s	Náklady přípravy a zabezpečení projektu	680 644 925	411 384 028	60,4
727s	Ostatní finanční potřeby	629 642 980	319 194 345	50,7
74ps	SOUHRN FINANČNÍCH POTŘEB	1 310 287 904	730 578 373	55,8
7570	VDS - rozpočet kapitoly správce programu	78 785 375	36 194 165	45,9
7570a	VDS - rozpočet kapitoly správce programu - NNV projektu	80 478 751		
7573	VDS - zdroje strukturálních fondů EU	517 260 420	400 000 000	77,3
7573a	VDS - zdroje strukturálních fondů EU - NNV projektu	618 741 687		
757s	Výdaje OSS a dotace ze státního rozpočtu (VDS)	1 295 266 233	436 194 165	33,7
766s	Předpokládané zdroje financování	15 021 671	281 512 992	1 874,0
767s	Vlastní zdroje účastníka programu (VZ)		12 871 216	
79zs	SOUHRN FINANČNÍCH ZDROJŮ	1 310 287 904	730 578 373	55,8

Výdaje SR na financování titulu č. 117V04
596 045 795
436 194 165
73,2
Titul: Rozvoj a obnova materiálně technické základny MMR na roky 2018 - 2024
Číslo titulu: 117V10

Částky jsou zobrazovány v Kč

Číslo řádku	Název položky zdrojů a potřeb	Předp. výdaje 2018	Rozpočet 2019	Index 2019/2018
701s	Náklady přípravy a zabezpečení projektu		269 120 000	
74ps	SOUHRN FINANČNÍCH POTŘEB		269 120 000	
7570	VDS - rozpočet kapitoly správce programu		269 120 000	
757s	Výdaje OSS a dotace ze státního rozpočtu (VDS)		269 120 000	
79zs	SOUHRN FINANČNÍCH ZDROJŮ		269 120 000	
Výdaje SR na financování titulu č. 117V10			269 120 000	

Titul: Integrovaný operační program
Číslo titulu: 117V11

Částky jsou zobrazovány v Kč

Číslo řádku	Název položky zdrojů a potřeb	Předp. výdaje 2018	Rozpočet 2019	Index 2019/2018
7570c	VDS - rozpočet kapitoly správce programu - NNV projektu- nezapojené	24 121 159		
757s	Výdaje OSS a dotace ze státního rozpočtu (VDS)	24 121 159		
79zs	SOUHRN FINANČNÍCH ZDROJŮ	24 121 159		
Výdaje SR na financování titulu č. 117V11				

Titul: Technická pomoc NRPS
Číslo titulu: 117V31

Částky jsou zobrazovány v Kč

Číslo řádku	Název položky zdrojů a potřeb	Předp. výdaje 2018	Rozpočet 2019	Index 2019/2018
7570c	VDS - rozpočet kapitoly správce programu - NNV projektu- nezapojené	325 895 063		
757s	Výdaje OSS a dotace ze státního rozpočtu (VDS)	325 895 063		
79zs	SOUHRN FINANČNÍCH ZDROJŮ	325 895 063		
Výdaje SR na financování titulu č. 117V31				

Titul: Integrovaný regionální operační program	Číslo Titulu: 117D03
---	-----------------------------

Identifikační číslo	Název projektu	Okres realizace					Typ
Kód řádku zdroje	Výdaje celkem	Z toho v roce					od 1.1.2022
		Do 31.12.2017	2018	2019	2020	2021	

Dlouhodobé projekty							
117D03000R001	Agregace podprogramu 117030 IROP na r. 2014-2020 - EDS				Alokace neurčena		E2
6570	525 517 589		104 023 861	1 575 840	176 979 710	242 938 178	
6570a	3 720 596 510		3 720 596 510				
6573	4 732 983 980		102 318 318	4 630 665 662			
6573a	121 352 726		121 352 726				
Dlouhodobé projekty v roce 2019 celkem				4 632 241 502			
Dlouhodobé projekty v roce 2019 SR				4 632 241 502			
Celkem v roce 2019 za titul 117D03:				4 632 241 502			
Z toho v roce 2019 výdaje státního rozpočtu:				4 632 241 502			

Titul: Operační program Technická pomoc 2014-2020	Číslo Titulu: 117D04
--	-----------------------------

Identifikační číslo	Název projektu	Okres realizace					Typ
Kód řádku zdroje	Výdaje celkem	Z toho v roce					od 1.1.2022
		Do 31.12.2017	2018	2019	2020	2021	

Střednědobé projekty							
117D040000032	Řešení problémových oblastí komunitně vedeného místního rozvoje				Benešov		EP6
5570	591 932	181 330	156 585	254 017			
5570a	445 551	80 239	365 311				
5573	1 914 854	1 027 539	887 315				
5573a	2 524 778	454 689	2 070 089				
5660	1 439 437			1 439 437			
117D040000042	Ukončování ROP Severozápad 2018 - 2019				Ústí nad Labem		EA3
5570	9 519 000		7 534 500	1 984 500			
5573	31 450 000		31 450 000				
5660	11 245 500			11 245 500			
Střednědobé projekty v roce 2019 celkem				14 923 454			
Střednědobé projekty v roce 2019 SR				2 238 517			

Dlouhodobé projekty							
117D040000038	Mapování rizik korupce v regionech				Hlavní město Praha		EP6
5570	613 303	41 687	77 084	386 162	108 370		
5570a	270 609		270 609				
5573	673 034	236 225	436 808				
5573a	1 533 443		1 533 443				
5660	2 802 356			2 188 254	614 101		

Dlouhodobé projekty v roce 2019 celkem	2 574 416
Dlouhodobé projekty v roce 2019 SR	386 162
Celkem v roce 2019 za titul 117D04:	17 497 870
Z toho v roce 2019 výdaje státního rozpočtu:	2 624 679

Titul: Podpora územně plánovacích činností obcí	Číslo Titulu: 117D05
--	-----------------------------

Identifikační číslo	Název projektu	Okres realizace	Typ			
Kód řádku zdroje	Výdaje celkem	Z toho v roce				od 1.1.2022
		Do 31.12.2017	2018	2019	2020	

Krátkodobé projekty							
117D051000252	Územní plán Staré Město	Šumperk	EA3				
6570	68 728			68 728			
6679	17 182			17 182			
117D051000259	Územní plán Milovice u Hořic	Jičín	EA3				
6570	290 400			290 400			
6679	72 600			72 600			
117D051000268	Územní plán Čachotín	Havlíčkův Brod	EA3				
6570	79 200			79 200			
6679	19 800			19 800			
Krátkodobé projekty v roce 2019 celkem				547 910			
Krátkodobé projekty v roce 2019 SR				438 328			

Střednědobé projekty							
117D051000160	Územní plán Černousy	Liberec	EA3				
6570	224 576			210 056	14 520		
6679	56 144			52 514	3 630		
117D051000231	Územní plán Študlov	Svitavy	EA3				
5570	84 216			60 984	23 232		
5679	21 054			15 246	5 808		
117D051000234	Územní plán Ostředek	Benešov	EA3				
5570	193 600			156 000	37 600		
5679	48 400			39 000	9 400		
117D051000235	Územní plán Trnov	Rychnov nad Kněžnou	EA3				
6570	329 120			302 500	26 620		
6679	82 280			82 280			
117D051000236	Územní plán Stvolínky	Česká Lípa	EA3				
6570	319 440			212 960	106 480		
6679	79 860			53 240	26 620		
117D051000237	Územní plán Bohuňov	Svitavy	EA3				
5570	87 120			58 080	29 040		
5679	21 780			14 520	7 260		

117D051000242	Územní plán Loket				Benešov	EA3
6570	127 776		80 000	47 776		
6679	31 944		20 000	11 944		
117D051000247	Územní plán Hladké Životice				Nový Jičín	EA3
6570	233 816		164 120	69 696		
6679	58 454		41 030	17 424		
117D051000248	Územní plán Zdislavice				Benešov	EA3
6570	140 360		106 480	33 880		
6679	35 090		26 620	8 470		
117D051000250	Územní plán Věrovany				Olomouc	EA3
6570	200 000		150 000	50 000		
6679	50 000			50 000		
117D051000253	Územní plán Kozmice				Benešov	EA3
5570	180 048		135 520	44 528		
5679	45 012		33 880	11 132		
117D051000254	Územní plán Radošovice				Benešov	EA3
6570	116 160		91 960	24 200		
6679	29 040		22 990	6 050		
117D051000255	Územní plán Rudná				Svitavy	EA3
6570	101 640		72 600	29 040		
6679	25 410		18 150	7 260		
117D051000256	Územní plán Habřina				Hradec Králové	EA3
5570	201 344		176 176	25 168		
5679	50 336		44 044	6 292		
117D051000258	Územní plán Soběchleby				Přerov	EA3
6570	154 275		117 975	36 300		
6712	117 975		117 975			
117D051000261	Územní plán Vranov				Benešov	EA3
6570	160 000		120 000	40 000		
6679	40 000		30 000	10 000		
117D051000262	Územní plán Březina				Jindřichův Hradec	EA3
6570	131 200		109 000	22 200		
6679	32 800			32 800		
117D051000263	Územní plán Lužany				Hradec Králové	EA3
6570	92 800		81 600	11 200		
6679	23 200		20 400	2 800		
117D051000267	Územní plán Stavěšice				Hodonín	EA5
6570	140 360		116 160	24 200		
6679	35 090		29 040	6 050		
117D051000277	Územní plán Králova Lhota				Rychnov nad Kněžnou	EA3

6570	189 728		131 648	58 080		
6679	47 432		32 912	14 520		
117D051000279	Územní plán Libež				Benešov	EA3
6570	111 320		87 120	24 200		
6679	27 830		21 780	6 050		
117D051000285	Územní plán Hruška				Prostějov	EA3
6570	168 432		153 912	14 520		
6679	42 108		38 478	3 630		
117D051000287	Územní plán Všenory				Praha - západ	EA3
5570	147 136		104 544	42 592		
5679	36 784		26 136	10 648		
117D051000289	Územní plán Drahotín				Domažlice	EA3
5570	283 624		198 440	85 184		
5679	70 906		49 610	21 296		
117D051000290	Územní plán Hlinka				Bruntál	EA3
6570	235 224		220 704	14 520		
6679	58 806		55 176	3 630		
117D051000294	Územní plán Bílkovice				Benešov	EA3
6570	211 000		191 000	20 000		
6679	53 990		48 580	5 410		
117D051000306	Územní plán Majdalena				Jindřichův Hradec	EA3
6570	370 400		298 400	72 000		
6679	92 600		74 600	18 000		
117D051000308	Územní plán Bohuslavice				Náchod	EA3
6570	400 000		319 440	80 560		
6679	120 300		79 860	40 440		
117D051000309	Územní plán Slatina nad Úpou				Náchod	EA3
6570	120 032		96 800	23 232		
6679	30 008		24 200	5 808		
117D051000312	Územní plán Kozojedy				Jičín	EA3
6570	251 680		154 880	96 800		
6679	62 920		38 720	24 200		
117D051000313	Územní plán Měňany				Beroun	EA3
5570	160 000		136 000	24 000		
5679	40 000		34 000	6 000		
117D051000314	Územní plán Žlunice				Jičín	EA3
6570	169 400		96 800	72 600		
6679	42 350		24 200	18 150		
117D051000315	Územní plán Pohoří				Rychnov nad Kněžnou	EA3
6570	201 344		143 264	58 080		
6679	50 336		35 816	14 520		

117D051000317	Územní plán Svatý Mikuláš				Kutná Hora		EA3
6570	353 804		300 564	53 240			
6679	88 451		75 141	13 310			
117D051000322	Územní plán Tachov				Česká Lípa		EA3
5570	251 680		164 560	87 120			
5679	62 920		41 140	21 780			
117D051000326	Územní plán Uhřetice				Hodonín		EA3
6570	191 664		164 560	27 104			
6679	47 916		41 140	6 776			
117D051000327	Územní plán Velké Chvojno				Ústí nad Labem		EA3
6570	203 200		140 800	62 400			
6679	50 800		35 200	15 600			
117D051000329	Územní plán Prácheň				Znojmo		EA3
6570	131 200		119 200	12 000			
6679	32 800		29 800	3 000			
117D051000330	Územní plán Jedlí				Šumperk		EA3
6570	174 240		116 160	58 080			
6679	43 560		29 040	14 520			
117D051000333	Územní plán Blažim				Louny		EA3
6570	184 000		128 000	56 000			
6679	46 000		32 000	14 000			
117D051000337	Územní plán Dobruška				Prostějov		EA3
5570	138 424		118 580	19 844			
5679	34 606			34 606			
117D051000339	Územní plán Olešná				Písek		EA3
6570	96 000		70 000	26 000			
6679	29 000			29 000			
Střednědobé projekty v roce 2019 celkem				2 433 950			
Střednědobé projekty v roce 2019 SR				1 783 836			
Dlouhodobé projekty							
117D05100RRRR	Agregační akce - Rezerva na financování programů v letech 2016 - 2018				Hlavní město Praha		E2
6570	60 175 492		2 397 656	17 777 836	20 000 000	20 000 000	
5570a	79 900		79 900				
Dlouhodobé projekty v roce 2019 celkem				17 777 836			
Dlouhodobé projekty v roce 2019 SR				17 777 836			
Celkem v roce 2019 za titul 117D05:				20 759 696			
Z toho v roce 2019 výdaje státního rozpočtu:				20 000 000			

Titul: Podpora bydlení	Číslo Titulu: 117D06
-------------------------------	-----------------------------

Identifikační číslo	Název projektu	Okres realizace					Typ
Kód řádku zdroje	Výdaje celkem	Z toho v roce					od 1.1.2022
		Do 31.12.2017	2018	2019	2020	2021	

Dlouhodobé projekty							
117D06400R001	Rezerva na financování Podporované byty				Hlavní město Praha		E2
6570	1 755 399 569		14 399 569	600 000 000	570 000 000	571 000 000	
6570a	1 263 383		1 263 383				
Dlouhodobé projekty v roce 2019 celkem				600 000 000			
Dlouhodobé projekty v roce 2019 SR				600 000 000			
Celkem v roce 2019 za titul 117D06:				600 000 000			
Z toho v roce 2019 výdaje státního rozpočtu:				600 000 000			

Titul: Podpora výkonu rozhodnutí stavebních úřadů	Číslo Titulu: 117D07
--	-----------------------------

Identifikační číslo	Název projektu	Okres realizace					Typ
Kód řádku zdroje	Výdaje celkem	Z toho v roce					od 1.1.2022
		Do 31.12.2017	2018	2019	2020	2021	

Střednědobé projekty							
117D07100RRRR	Podpora výkonu rozhodnutí SÚ - agregátní akce				Hlavní město Praha		E2
6570	180 000 000			60 000 000	60 000 000	60 000 000	
Střednědobé projekty v roce 2019 celkem				60 000 000			
Střednědobé projekty v roce 2019 SR				60 000 000			
Celkem v roce 2019 za titul 117D07:				60 000 000			
Z toho v roce 2019 výdaje státního rozpočtu:				60 000 000			

Titul: Podpora revitalizace území	Číslo Titulu: 117D08
--	-----------------------------

Identifikační číslo	Název projektu	Okres realizace					Typ
Kód řádku zdroje	Výdaje celkem	Z toho v roce					od 1.1.2022
		Do 31.12.2017	2018	2019	2020	2021	

Střednědobé projekty							
117D08100RRRR	Rezerva na financování programu v letech 2016 - 2018				Hlavní město Praha		E2
6570	2 100 000 000			500 000 000	800 000 000	800 000 000	
6570a	23 840 777		23 840 777				
Střednědobé projekty v roce 2019 celkem				500 000 000			
Střednědobé projekty v roce 2019 SR				500 000 000			
Celkem v roce 2019 za titul 117D08:				500 000 000			
Z toho v roce 2019 výdaje státního rozpočtu:				500 000 000			

Titul: OP – Praha – pól růstu ČR 2014+	Číslo Titulu: 117D09
---	-----------------------------

Identifikační číslo	Název projektu	Okres realizace					Typ
Kód řádku zdroje	Výdaje celkem	Z toho v roce					
		Do 31.12.2017	2018	2019	2020	2021	od 1.1.2022

Krátkodobé projekty							
117D09100R001	Dotace regionu soudržnosti Praha_OP Praha - pól růstu ČR				Hlavní město Praha		E2
5573	223 767 000			223 767 000			
6573	893 231 000			893 231 000			
Krátkodobé projekty v roce 2019 celkem				1 116 998 000			
Krátkodobé projekty v roce 2019 SR				1 116 998 000			
Celkem v roce 2019 za titul 117D09:				1 116 998 000			
Z toho v roce 2019 výdaje státního rozpočtu:				1 116 998 000			

Titul: Přeshraniční spolupráce 2014-2020	Číslo Titulu: 117D12
---	-----------------------------

Identifikační číslo	Název projektu	Okres realizace					Typ
Kód řádku zdroje	Výdaje celkem	Z toho v roce					
		Do 31.12.2017	2018	2019	2020	2021	od 1.1.2022

Dlouhodobé projekty							
117D12100RRRR	Přeshraniční spolupráce - agregace programu 2014 - 2022				Hlavní město Praha		E2
5570	32 021 543	9 221 543	22 800 000				
6570	107 930 603	5 730 603	17 200 000	5 000 000	40 000 000	40 000 000	
6570a	12 869 397		12 869 397				
5570a	12 178 457		12 178 457				
Dlouhodobé projekty v roce 2019 celkem				5 000 000			
Dlouhodobé projekty v roce 2019 SR				5 000 000			
Celkem v roce 2019 za titul 117D12:				5 000 000			
Z toho v roce 2019 výdaje státního rozpočtu:				5 000 000			

Titul: Rozvoj a obnova materiálně technické základny Horské služby ČR, o.p.s.	Číslo Titulu: 117D13
--	-----------------------------

Identifikační číslo	Název projektu	Okres realizace					Typ
Kód řádku zdroje	Výdaje celkem	Z toho v roce					
		Do 31.12.2017	2018	2019	2020	2021	od 1.1.2022

Dlouhodobé projekty							
117D13000RRRR	Rezerva na zajištění financování programu HS ČR na roky 2018 - 2022				Hlavní město Praha		E2
6570	185 000 000		10 000 000	75 000 000	50 000 000	50 000 000	
Dlouhodobé projekty v roce 2019 celkem				75 000 000			
Dlouhodobé projekty v roce 2019 SR				75 000 000			
Celkem v roce 2019 za titul 117D13:				75 000 000			
Z toho v roce 2019 výdaje státního rozpočtu:				75 000 000			

Titul: Podpora architektonických a urbanistických soutěží	Číslo Titulu: 117D15
--	-----------------------------

Identifikační číslo	Název projektu	Okres realizace					Typ
Kód řádku zdroje	Výdaje celkem	Z toho v roce					od 1.1.2022
		Do 31.12.2017	2018	2019	2020	2021	

Střednědobé projekty							
117D15100RRRR	Podpora architektonických a urbanistických soutěží 2018 - 2024 - agregátní akce	Hlavní město Praha					E2
6570	15 000 000			5 000 000	5 000 000	5 000 000	
Střednědobé projekty v roce 2019 celkem				5 000 000			
Střednědobé projekty v roce 2019 SR				5 000 000			
Celkem v roce 2019 za titul 117D15:				5 000 000			
Z toho v roce 2019 výdaje státního rozpočtu:				5 000 000			

Titul: Podpora bydlení v oblastech se strategickou průmyslovou zónou	Číslo Titulu: 117D16
---	-----------------------------

Identifikační číslo	Název projektu	Okres realizace					Typ
Kód řádku zdroje	Výdaje celkem	Z toho v roce					od 1.1.2022
		Do 31.12.2017	2018	2019	2020	2021	

Dlouhodobé projekty							
117D16100R001	Výstavba bytů v oblastech se SPZ	Hlavní město Praha					E2
6570	479 868 741		59 868 741	175 000 000	125 000 000	120 000 000	
Dlouhodobé projekty v roce 2019 celkem				175 000 000			
Dlouhodobé projekty v roce 2019 SR				175 000 000			
Celkem v roce 2019 za titul 117D16:				175 000 000			
Z toho v roce 2019 výdaje státního rozpočtu:				175 000 000			

Titul: Bezbariérové obce od roku 2017	Číslo Titulu: 117D62
--	-----------------------------

Identifikační číslo	Název projektu	Okres realizace					Typ
Kód řádku zdroje	Výdaje celkem	Z toho v roce					od 1.1.2022
		Do 31.12.2017	2018	2019	2020	2021	

Střednědobé projekty							
117D62200RRRR	Bezbariérové obce od roku 2017 - agregace	Hlavní město Praha					E2
5570	15 000 000			5 000 000	5 000 000	5 000 000	
6570	30 000 000			10 000 000	10 000 000	10 000 000	
6570a	79 653		79 653				
Střednědobé projekty v roce 2019 celkem				15 000 000			
Střednědobé projekty v roce 2019 SR				15 000 000			
Celkem v roce 2019 za titul 117D62:				15 000 000			
Z toho v roce 2019 výdaje státního rozpočtu:				15 000 000			

Titul: Národní program podpory cestovního ruchu v regionech	Číslo Titulu: 117D72
--	-----------------------------

Identifikační číslo	Název projektu	Okres realizace					Typ
Kód řádku zdroje	Výdaje celkem	Z toho v roce					od 1.1.2022
		Do 31.12.2017	2018	2019	2020	2021	

Dlouhodobé projekty							
117D72100RRRR	Agregátní akce NPPCRR 2016-2022					Hlavní město Praha	E2
6570	800 000 000		50 000 000	250 000 000	250 000 000	250 000 000	
6570a	219 720 042		219 720 042				
Dlouhodobé projekty v roce 2019 celkem				250 000 000			
Dlouhodobé projekty v roce 2019 SR				250 000 000			
Celkem v roce 2019 za titul 117D72:				250 000 000			
Z toho v roce 2019 výdaje státního rozpočtu:				250 000 000			

Titul: Podpora rozvoje regionů 2019+	Číslo Titulu: 117D82
---	-----------------------------

Identifikační číslo	Název projektu	Okres realizace					Typ
Kód řádku zdroje	Výdaje celkem	Z toho v roce					od 1.1.2022
		Do 31.12.2017	2018	2019	2020	2021	

Střednědobé projekty							
117D8210ARRRR	Podpora rozvoje region; 2019+ - agregátní akce					Hlavní město Praha	E2
6570	3 750 000 000			1 450 000 000	1 150 000 000	1 150 000 000	
Střednědobé projekty v roce 2019 celkem				1 450 000 000			
Střednědobé projekty v roce 2019 SR				1 450 000 000			
Celkem v roce 2019 za titul 117D82:				1 450 000 000			
Z toho v roce 2019 výdaje státního rozpočtu:				1 450 000 000			

Titul: Obnova obecního a krajského majetku po živelních pohromách	Číslo Titulu: 117D91
--	-----------------------------

Identifikační číslo	Název projektu	Okres realizace					Typ
Kód řádku zdroje	Výdaje celkem	Z toho v roce					od 1.1.2022
		Do 31.12.2017	2018	2019	2020	2021	

Dlouhodobé projekty							
117D91900RRRR	Rezerva na financování programu v roce 2018					Hlavní město Praha	E2
5570	108 607 595		18 607 595	30 000 000	30 000 000	30 000 000	
6570	91 392 405		31 392 405	20 000 000	20 000 000	20 000 000	
Dlouhodobé projekty v roce 2019 celkem				50 000 000			
Dlouhodobé projekty v roce 2019 SR				50 000 000			
Celkem v roce 2019 za titul 117D91:				50 000 000			
Z toho v roce 2019 výdaje státního rozpočtu:				50 000 000			

Titul: Integrovaný regionální operační program	Číslo Titulu: 117V03
---	-----------------------------

Identifikační číslo	Název projektu	Okres realizace					Typ
Kód řádku zdroje	Výdaje celkem	Z toho v roce					od 1.1.2022
		Do 31.12.2017	2018	2019	2020	2021	

Střednědobé projekty							
117V03T000011	Mzdový projekt pro ZS IROP 2017 - 2019	Hlavní město Praha					EA6a
5570	132 544 433	38 483 247	54 452 299	39 608 887			
5570a	24 904 791		24 904 791				
5573	527 129 826	218 071 735	309 058 091				
5573a	81 934 993		81 934 993				
5660	363 404 516			363 404 516			
Střednědobé projekty v roce 2019 celkem				403 013 403			
Střednědobé projekty v roce 2019 SR				39 608 887			
Dlouhodobé projekty							
117V03T00R001	Agregace podprojektu 117030 TP-IROP	Alokace neurčena					E2
5570	131 483 366		7 711 031	25 567 761	49 102 287	49 102 287	
5570a	2 283 353		2 283 353				
5573	370 864 338		1 530 000	369 334 338			
5573a	102 005 962		102 005 962				
Dlouhodobé projekty v roce 2019 celkem				394 902 099			
Dlouhodobé projekty v roce 2019 SR				394 902 099			
Celkem v roce 2019 za titul 117V03:				797 915 502			
Z toho v roce 2019 výdaje státního rozpočtu:				434 510 986			

Titul: Operační program Technická pomoc 2014-2020	Číslo Titulu: 117V04
--	-----------------------------

Identifikační číslo	Název projektu	Okres realizace					Typ
Kód řádku zdroje	Výdaje celkem	Z toho v roce					od 1.1.2022
		Do 31.12.2017	2018	2019	2020	2021	

Krátkodobé projekty							
117V040000025	Podpora při výkonu kontrol vybraných projektů financovaných z ESIF	Hlavní město Praha					EA6b
5570	836 000			836 000			
5570a	5 989 000		5 989 000				
5573a	33 937 666		33 937 666				
5660	4 737 334			4 737 334			
117V040000034	Vybavení AVI III	Hlavní město Praha					EA6b
6570	324 607			324 607			
5570a	107 637		107 637				
6570a	1		1				
5573a	609 945		609 945				
6660	1 839 443			1 839 443			
6679	180 809	180 809					

5679	689 353	689 353					
Krátkodobé projekty v roce 2019 celkem				7 737 384			
Krátkodobé projekty v roce 2019 SR				1 160 607			
Střednědobé projekty							
117V040000030		Zahraníční vzdělávání zaměstnanců ESIF			Hlavní město Praha		EA3b
5570	1 050 000			900 000	150 000		
5570a	750 000		750 000				
5573a	4 250 000		4 250 000				
5660	5 950 000			5 100 000	850 000		
117V040000031		Osobní náklady zaměstnanců implementujících DoP/NSRR na MMR			Hlavní město Praha		EA6b
5570	61 431 754		18 197 490	21 617 132	21 617 132		
5570a	12 291 381		12 291 381				
5573	108 311 648		108 311 648				
5573a	64 458 622		64 458 622				
5660	388 410 594			192 232 006	196 178 588		
5679	25 308 782			12 306 164	13 002 618		
117V040000033		Servisní služby napájecího zdroje UPS a motorgenerátoru			Hlavní město Praha		EA3b
5570	83 580			33 432	33 432	16 716	
5570a	16 717		16 717				
5573a	94 725		94 725				
5660	473 624			189 450	189 450	94 725	
Střednědobé projekty v roce 2019 celkem				232 378 184			
Střednědobé projekty v roce 2019 SR				22 550 564			
Dlouhodobé projekty							
117V040000035		Zefektivnění nástrojů regionální politiky v současném i budoucím programovém období			Hlavní město Praha		EA6b
5570	1 481 208		53 836	723 966	555 000	148 406	
6570	375 000			375 000			
5570a	530 340		530 340				
5573	305 068		305 068				
5573a	3 005 260		3 005 260				
5660	15 551 172			7 304 431	6 346 957	1 899 784	
6660	2 125 000			2 125 000			
5679	1 316 952			565 052	565 051	186 849	
117V04000R001		Agregace podprogramu 117040 OPTP2014+ na r. 2014-2016 - SMVS			Hlavní město Praha		E2
5570	280 338 607		51 560 302	11 384 028	94 917 082	122 477 195	
5570a	1 243 976		1 243 976				
5573	772 814 130		372 814 130	400 000 000			
5573a	255 026 517		255 026 517				
Dlouhodobé projekty v roce 2019 celkem				422 477 477			
Dlouhodobé projekty v roce 2019 SR				412 482 994			
Celkem v roce 2019 za titul 117V04:				662 593 044			
Z toho v roce 2019 výdaje státního rozpočtu:				436 194 165			

Titul:	Rozvoj a obnova materiálně technické základny MMR na roky 2018 - 2024	Číslo Titulu:	117V10
--------	--	---------------	---------------

Identifikační číslo	Název projektu	Okres realizace	Typ
Kód řádku zdroje	Výdaje celkem	Z toho v roce	
		Do 31.12.2017	2018
		2019	2020
		2021	od 1.1.2022

Střednědobé projekty							
117V10100RRRR	Rezerva programu Rozvoj a obnova MTZ 2018 - 2024			Hlavní město Praha		E2	
6570	401 120 000		269 120 000	66 000 000	66 000 000		
Střednědobé projekty v roce 2019 celkem			269 120 000				
Střednědobé projekty v roce 2019 SR			269 120 000				
Celkem v roce 2019 za titul 117V10:			269 120 000				
Z toho v roce 2019 výdaje státního rozpočtu:			269 120 000				
Celkem v roce 2019 za kapitolu 317:			10 702 125 614				
Z toho v roce 2019 výdaje státního rozpočtu:			10 096 689 332				

Kapitola: Ministerstvo průmyslu a obchodu	Číslo kapitoly: 322
--	----------------------------

Částky jsou zobrazovány v Kč

Číslo řádku	Název položky zdrojů a potřeb	Předp. výdaje 2018	Rozpočet 2019	Index 2019/2018
701s	Náklady přípravy a zabezpečení projektu	50 752 349 766	8 884 508 585	17,5
703s	Mzdové náklady a povinné pojistné	7 615 201		
707s	Náklady na nákup služeb	2 420	2 420	100,0
709s	Náklady budov a staveb	811 609 770	668 843 421	82,4
711s	Náklady na stroje, zařízení a inventář	186 635 052	119 600 000	64,1
713s	Náklady na nehmotný majetek	284 121 105	313 358 000	110,3
715s	Ostatní náklady realizace projektu	261 192 702	80 250 000	30,7
717s	Rezerva v nákladech	7 260		
719s	Splátky návratných finanč.výpomocí (NFV) ze stát.rozpoč	13 000 000	5 000 000	38,5
727s	Ostatní finanční potřeby	27 043 148	70 000 000	258,8
74ps	SOUHRN FINANČNÍCH POTŘEB	52 343 576 423	10 141 562 427	19,4
7550	NFV - rozpočet kapitoly správce programu	13 194 391	29 784 983	225,7
755s	Návratné finanční výpomoci (NFV)	13 194 391	29 784 983	225,7
7570	VDS - rozpočet kapitoly správce programu	1 178 040 888	1 293 465 017	109,8
7570a	VDS - rozpočet kapitoly správce programu - NNV projektu	72 660 490		
7570c	VDS - rozpočet kapitoly správce programu - NNV projektu- nezapojené	127 649 999		
7573	VDS - zdroje strukturálních fondů EU	730 000 000	2 016 500 000	276,2
7573a	VDS - zdroje strukturálních fondů EU - NNV projektu	3 811 009 422		
7573c	VDS - zdroje strukturálních fondů EU - NNV projektu- nezapojené	219 256 145		
757s	Výdaje OSS a dotace ze státního rozpočtu (VDS)	6 138 616 944	3 309 965 017	53,9
763s	Zdroje kapitoly Operace státních fin.aktiv (OSFA)	140 452 000	36 343 800	25,9
766s	Předpokládané zdroje financování	8 147 717 641	2 723 381 275	33,4
767s	Vlastní zdroje účastníka programu (VZ)	37 601 708 156	4 043 971 738	10,8
775s	Jiné zdroje tuzemské	19 739 467	849 072	4,3
779s	Dotace poskytnuté z fondů EU	8 370 000		
79zs	SOUHRN FINANČNÍCH ZDROJŮ	52 069 798 599	10 144 295 885	19,5
Výdaje SR na financování kapitoly č. 322		1 921 235 278	3 339 750 000	173,8

Titul: EFEKT - podpora úspor energie	Číslo titulu: 122D14
---	-----------------------------

Částky jsou zobrazovány v Kč

Číslo řádku	Název položky zdrojů a potřeb	Předp. výdaje 2018	Rozpočet 2019	Index 2019/2018
715s	Ostatní náklady realizace projektu	13 439 690		
717s	Rezerva v nákladech	7 260		
74ps	SOUHRN FINANČNÍCH POTŘEB	13 446 950		
7570c	VDS - rozpočet kapitoly správce programu - NNV projektu- nezapojené	7 260		
757s	Výdaje OSS a dotace ze státního rozpočtu (VDS)	7 260		
767s	Vlastní zdroje účastníka programu (VZ)	6 785 364		
79zs	SOUHRN FINANČNÍCH ZDROJŮ	6 792 624		
Výdaje SR na financování titulu č. 122D14				

Titul: Program podpory mezinárodní technologické spolupráce	Číslo titulu: 122D15
--	-----------------------------

Částky jsou zobrazovány v Kč

Číslo řádku	Název položky zdrojů a potřeb	Předp. výdaje 2018	Rozpočet 2019	Index 2019/2018
703s	Mzdové náklady a povinné pojistné	7 615 201		
711s	Náklady na stroje, zařízení a inventář	2 812 281		
74ps	SOUHRN FINANČNÍCH POTŘEB	10 427 482		
7570c	VDS - rozpočet kapitoly správce programu - NNV projektu- nezapojené	10 427 482		
757s	Výdaje OSS a dotace ze státního rozpočtu (VDS)	10 427 482		
79zs	SOUHRN FINANČNÍCH ZDROJŮ	10 427 482		
Výdaje SR na financování titulu č. 122D15				

Titul: Podpora reprodukce majetku k realizaci procesu ZNHČ	Číslo titulu: 122D16
---	-----------------------------

Částky jsou zobrazovány v Kč

Číslo řádku	Název položky zdrojů a potřeb	Předp. výdaje 2018	Rozpočet 2019	Index 2019/2018
701s	Náklady přípravy a zabezpečení projektu	15 879 287	72 752 500	458,2
709s	Náklady budov a staveb	141 183 015	162 247 500	114,9
711s	Náklady na stroje, zařízení a inventář	84 705 806	3 500 000	4,1
713s	Náklady na nehmotný majetek	14 345 000	1 500 000	10,5
74ps	SOUHRN FINANČNÍCH POTŘEB	256 113 108	240 000 000	93,7
7570	VDS - rozpočet kapitoly správce programu	251 830 000	240 000 000	95,3
757s	Výdaje OSS a dotace ze státního rozpočtu (VDS)	251 830 000	240 000 000	95,3
767s	Vlastní zdroje účastníka programu (VZ)	362 906		
79zs	SOUHRN FINANČNÍCH ZDROJŮ	252 192 906	240 000 000	95,2
Výdaje SR na financování titulu č. 122D16		251 830 000	240 000 000	95,3

Titul: Operační program Podnikání a inovace pro konkurenceschopnost	Číslo titulu: 122D18
--	-----------------------------

Částky jsou zobrazovány v Kč

Číslo řádku	Název položky zdrojů a potřeb	Předp. výdaje 2018	Rozpočet 2019	Index 2019/2018
701s	Náklady přípravy a zabezpečení projektu	50 501 143 441	8 708 605 192	17,2

711s	Náklady na stroje, zařízení a inventář	18 600 000		
74ps	SOUHRN FINANČNÍCH POTŘEB	50 519 743 441	8 708 605 192	17,2
7573	VDS - zdroje strukturálních fondů EU	730 000 000	2 000 000 000	274,0
7573a	VDS - zdroje strukturálních fondů EU - NNV projektu	3 811 009 422		
7573c	VDS - zdroje strukturálních fondů EU - NNV projektu- nezapojené	219 256 145		
757s	Výdaje OSS a dotace ze státního rozpočtu (VDS)	4 760 265 567	2 000 000 000	42,0
766s	Předpokládané zdroje financování	8 125 784 900	2 706 514 912	33,3
767s	Vlastní zdroje účastníka programu (VZ)	37 362 121 406	4 004 823 738	10,7
779s	Dotace poskytnuté z fondů EU	8 370 000		
79zs	SOUHRN FINANČNÍCH ZDROJŮ	50 256 541 873	8 711 338 650	17,3
Výdaje SR na financování titulu č. 122D18		730 000 000	2 000 000 000	274,0

Titul:	Regenerace a podnikatelské využití brownfieldů	Číslo titulu:	122D21
---------------	---	----------------------	---------------

Částky jsou zobrazovány v Kč

Číslo řádku	Název položky zdrojů a potřeb	Předp. výdaje 2018	Rozpočet 2019	Index 2019/2018
709s	Náklady budov a staveb	200 000 000		
74ps	SOUHRN FINANČNÍCH POTŘEB	200 000 000		
7570	VDS - rozpočet kapitoly správce programu	100 000 000		
7570c	VDS - rozpočet kapitoly správce programu - NNV projektu- nezapojené	100 000 000		
757s	Výdaje OSS a dotace ze státního rozpočtu (VDS)	200 000 000		
79zs	SOUHRN FINANČNÍCH ZDROJŮ	200 000 000		
Výdaje SR na financování titulu č. 122D21		100 000 000		

Titul:	Program EFEKT	Číslo titulu:	122D22
---------------	----------------------	----------------------	---------------

Částky jsou zobrazovány v Kč

Číslo řádku	Název položky zdrojů a potřeb	Předp. výdaje 2018	Rozpočet 2019	Index 2019/2018
715s	Ostatní náklady realizace projektu	247 753 012	80 000 000	32,3
727s	Ostatní finanční potřeby	27 018 948	70 000 000	259,1
74ps	SOUHRN FINANČNÍCH POTŘEB	274 771 960	150 000 000	54,6
7570	VDS - rozpočet kapitoly správce programu	149 597 220	150 000 000	100,3
7570a	VDS - rozpočet kapitoly správce programu - NNV projektu	18 284 369		
757s	Výdaje OSS a dotace ze státního rozpočtu (VDS)	167 881 589	150 000 000	89,3
767s	Vlastní zdroje účastníka programu (VZ)	106 887 331		
79zs	SOUHRN FINANČNÍCH ZDROJŮ	274 768 920	150 000 000	54,6
Výdaje SR na financování titulu č. 122D22		149 597 220	150 000 000	100,3

Titul:	Odstraňování následků těžby uranu v oblasti Stráže pod Ralskem státním podnikem DIAMO	Číslo titulu:	122D24
---------------	--	----------------------	---------------

Částky jsou zobrazovány v Kč

Číslo řádku	Název položky zdrojů a potřeb	Předp. výdaje 2018	Rozpočet 2019	Index 2019/2018
709s	Náklady budov a staveb		125 000 000	
74ps	SOUHRN FINANČNÍCH POTŘEB		125 000 000	
7570	VDS - rozpočet kapitoly správce programu		125 000 000	
757s	Výdaje OSS a dotace ze státního rozpočtu (VDS)		125 000 000	
79zs	SOUHRN FINANČNÍCH ZDROJŮ		125 000 000	
Výdaje SR na financování titulu č. 122D24			125 000 000	

Titul: Podpora reprodukce majetku k realizaci procesu ZNHČ od roku 2019	Číslo titulu: 122D25
---	----------------------

Částky jsou zobrazovány v Kč

Číslo řádku	Název položky zdrojů a potřeb	Předp. výdaje 2018	Rozpočet 2019	Index 2019/2018
709s	Náklady budov a staveb		11 000 000	
74ps	SOUHRN FINANČNÍCH POTŘEB		11 000 000	
7570	VDS - rozpočet kapitoly správce programu		11 000 000	
757s	Výdaje OSS a dotace ze státního rozpočtu (VDS)		11 000 000	
79zs	SOUHRN FINANČNÍCH ZDROJŮ		11 000 000	
Výdaje SR na financování titulu č. 122D25			11 000 000	

Titul: Rozvoj a obnova mat.tech.základny systému řízení Ministerstva průmyslu a obchodu-od r.2008	Číslo titulu: 122V01
---	----------------------

Částky jsou zobrazovány v Kč

Číslo řádku	Název položky zdrojů a potřeb	Předp. výdaje 2018	Rozpočet 2019	Index 2019/2018
7570c	VDS - rozpočet kapitoly správce programu - NNV projektu- nezapojené	1 311		
757s	Výdaje OSS a dotace ze státního rozpočtu (VDS)	1 311		
79zs	SOUHRN FINANČNÍCH ZDROJŮ	1 311		
Výdaje SR na financování titulu č. 122V01				

Titul: Pořízení, obnova, rozvoj a provozování ICT systému řízení a MTZ MPO (aparát, OSS, PO)	Číslo titulu: 122V19
--	----------------------

Částky jsou zobrazovány v Kč

Číslo řádku	Název položky zdrojů a potřeb	Předp. výdaje 2018	Rozpočet 2019	Index 2019/2018
701s	Náklady přípravy a zabezpečení projektu	5 761 422	6 543 881	113,6
707s	Náklady na nákup služeb	2 420	2 420	100,0
709s	Náklady budov a staveb	113 711 404	65 569 134	57,7
711s	Náklady na stroje, zařízení a inventář	69 384 750	112 000 000	161,4
713s	Náklady na nehmotný majetek	29 945 573	16 000 000	53,4
727s	Ostatní finanční potřeby	24 200		
74ps	SOUHRN FINANČNÍCH POTŘEB	218 829 769	200 115 435	91,4
7570	VDS - rozpočet kapitoly správce programu	85 567 493	133 392 000	155,9
7570a	VDS - rozpočet kapitoly správce programu - NNV projektu	54 376 121		
7570c	VDS - rozpočet kapitoly správce programu - NNV projektu- nezapojené	17 213 947		
7573	VDS - zdroje strukturálních fondů EU		16 500 000	
757s	Výdaje OSS a dotace ze státního rozpočtu (VDS)	157 157 561	149 892 000	95,4
766s	Předpokládané zdroje financování	21 932 741	16 866 363	76,9
767s	Vlastní zdroje účastníka programu (VZ)	20 000 000	32 508 000	162,5
775s	Jiné zdroje tuzemské	19 739 467	849 072	4,3
79zs	SOUHRN FINANČNÍCH ZDROJŮ	218 829 769	200 115 435	91,4
Výdaje SR na financování titulu č. 122V19		85 567 493	149 892 000	175,2

Titul: Příprava a obnova úložišť radioaktivních odpadů	Číslo titulu: 122V23
--	----------------------

Částky jsou zobrazovány v Kč

Číslo řádku	Název položky zdrojů a potřeb	Předp. výdaje 2018	Rozpočet 2019	Index 2019/2018
-------------	-------------------------------	--------------------	---------------	-----------------

701s	Náklady přípravy a zabezpečení projektu	56 400 000	59 000 000	104,6
709s	Náklady budov a staveb	28 508 654	112 500 000	394,6
711s	Náklady na stroje, zařízení a inventář	11 132 215	4 100 000	36,8
713s	Náklady na nehmotný majetek	239 830 532	278 258 000	116,0
74ps	SOUHRN FINANČNÍCH POTŘEB	335 871 400	453 858 000	135,1
7570	VDS - rozpočet kapitoly správce programu	335 871 400	453 858 000	135,1
757s	Výdaje OSS a dotace ze státního rozpočtu (VDS)	335 871 400	453 858 000	135,1
79zs	SOUHRN FINANČNÍCH ZDROJŮ	335 871 400	453 858 000	135,1
Výdaje SR na financování titulu č. 122V23		335 871 400	453 858 000	135,1

Titul:	Podpora podnikatelských nemovitostí a infrastruktury	Číslo titulu:	222D23
---------------	---	----------------------	---------------

Částky jsou zobrazovány v Kč

Číslo řádku	Název položky zdrojů a potřeb	Předp. výdaje 2018	Rozpočet 2019	Index 2019/2018
701s	Náklady přípravy a zabezpečení projektu	173 165 616	37 607 012	21,7
709s	Náklady budov a staveb	328 206 698	192 526 788	58,7
713s	Náklady na nehmotný majetek		17 600 000	
715s	Ostatní náklady realizace projektu		250 000	
74ps	SOUHRN FINANČNÍCH POTŘEB	501 372 314	247 983 800	49,5
7550	NFV - rozpočet kapitoly správce programu	13 194 391	29 784 983	225,7
755s	Návratné finanční výpomoci (NFV)	13 194 391	29 784 983	225,7
7570	VDS - rozpočet kapitoly správce programu	255 174 775	180 215 017	70,6
757s	Výdaje OSS a dotace ze státního rozpočtu (VDS)	255 174 775	180 215 017	70,6
763s	Zdroje kapitoly Operace státních fin.aktiv (OSFA)	140 452 000	36 343 800	25,9
767s	Vlastní zdroje účastníka programu (VZ)	92 551 149	1 640 000	1,8
79zs	SOUHRN FINANČNÍCH ZDROJŮ	501 372 314	247 983 800	49,5
Výdaje SR na financování titulu č. 222D23		268 369 165	210 000 000	78,3

Titul:	Výstavba a technická obnova inženýrských sítí průmyslových zón	Číslo titulu:	322D05
---------------	---	----------------------	---------------

Částky jsou zobrazovány v Kč

Číslo řádku	Název položky zdrojů a potřeb	Předp. výdaje 2018	Rozpočet 2019	Index 2019/2018
719s	Splátky návratných finanč.výpomocí (NFV) ze stát.rozpoč	13 000 000	5 000 000	38,5
74ps	SOUHRN FINANČNÍCH POTŘEB	13 000 000	5 000 000	38,5
767s	Vlastní zdroje účastníka programu (VZ)	13 000 000	5 000 000	38,5
79zs	SOUHRN FINANČNÍCH ZDROJŮ	13 000 000	5 000 000	38,5
Výdaje SR na financování titulu č. 322D05				

Titul:	Podpora reprodukce majetku k realizaci procesu ZNHČ	Číslo Titulu:	122D16
---------------	--	----------------------	---------------

Identifikační číslo	Název projektu	Okres realizace	Typ				
Kód řádku zdroje	Výdaje celkem	Z toho v roce					od 1.1.2022
		Do 31.12.2017	2018	2019	2020	2021	

Krátkodobé projekty							
122D162000063	Komunikace k objektům č. 061 a 001				Ostrava - město		EA5
6570	1 430 000			1 430 000			
122D16200R001	Agregovaná akce DIAMO do roku 2020				Česká Lípa		E2
6570	70 000 000			70 000 000			
Krátkodobé projekty v roce 2019 celkem				71 430 000			
Krátkodobé projekty v roce 2019 SR				71 430 000			

Střednědobé projekty							
122D162000029	Odvedení srážkových vod, PRLP Mydlovary				České Budějovice		EA5
6570	23 759 017		5 000 000	18 759 017			
122D162000060	Modernizace IEIS-DIAMO obměna HW a SW				Česká Lípa		EA5
6570	45 000 000		40 000 000	5 000 000			
122D162000073	Drenážní potrubí z čerpacích stanic				České Budějovice		EA5
6570	3 000 000	3 000	1 497 000	1 500 000			
122D162000098	Pokrok - Zateplení budovy č. 85				Karviná		EA3
6570	1 800 000		100 000	1 700 000			
122D162000100	Iontová výměna - 2. etapa - ČVAK				Žďár nad Sázavou		EA3
6570	6 000 000		4 700 000	1 300 000			
122D162000101	Sanace lomu Hájek - realizace				Karlovy Vary		EA3
6570	25 000 000		5 000 000	15 500 000	4 500 000		
Střednědobé projekty v roce 2019 celkem				43 759 017			
Střednědobé projekty v roce 2019 SR				43 759 017			

Dlouhodobé projekty							
122D162000001	Odvodňovací štola R3 - důlní část				Žďár nad Sázavou		EA5
6570	169 420 653	120 464 681	31 110 000	17 600 000	245 972		
6679	579 347	579 347					
122D162000006	Rekultivace odkaliště K IV/E - odvodnění				České Budějovice		EA5
6570	51 482 152	20 961 529	2 500 000	28 020 623			
6679	76 484	76 484					
122D162000007	Sanace odkaliště KI - 2. etapa drenáže				Žďár nad Sázavou		EA5
6570	53 708 316	36 908 316	6 500 000	7 020 000	3 280 000		
6679	2 620 846	2 620 846					
122D162000030	Odvodňovací vrt - Okrouhlá Radouň				Jindřichův Hradec		EA5
6570	17 800 000	468 000	5 000 000	12 332 000			

122D162000034	Výkupy pozemků, uranové hornictví				Příbram	EA5
6570	16 862 472	8 362 472	8 000 000	500 000		
122D162000061	Rekonstrukce mostu ZCHÚ - K II				Žďár nad Sázavou	EA5
6570	25 000 000	330 000	5 700 000	12 100 000	6 870 000	
122D162000065	Šverma - Odkanalizování na ÚČOV				Ostrava - město	EA5
6570	60 819 260	69 800	13 631 100	34 038 360	13 080 000	
122D162000084	Snížení tepelných ztrát objektu dílen				Žďár nad Sázavou	EA5
6570	30 000 000	1 016 000	13 000 000	13 000 000	2 984 000	
122D162000087	Koblov - Vodovod a odkanalizování				Ostrava - město	EA5
6570	700 000	55 076	230 000	200 000	214 924	
Dlouhodobé projekty v roce 2019 celkem				124 810 983		
Dlouhodobé projekty v roce 2019 SR				124 810 983		
Celkem v roce 2019 za titul 122D16:				240 000 000		
Z toho v roce 2019 výdaje státního rozpočtu:				240 000 000		

Titul:	Operační program Podnikání a inovace pro konkurenceschopnost	Číslo Titulu:	122D18
---------------	---	----------------------	---------------

Identifikační číslo	Název projektu	Okres realizace	Typ				
Kód řádku zdroje	Výdaje celkem	Z toho v roce					od 1.1.2022
		Do 31.12.2017	2018	2019	2020	2021	

Střednědobé projekty							
122D18100R001	Agregovaná akce podprogramu 122D181 do roku 2013				Hlavní město Praha	E2	
6573	2 324 973 449		324 973 449	2 000 000 000			
6573a	1 010 447 397		1 010 447 397				
6573c	219 256 145		219 256 145				
6679	19 463 820 000		19 463 820 000				
Střednědobé projekty v roce 2019 celkem				2 000 000 000			
Střednědobé projekty v roce 2019 SR				2 000 000 000			
Celkem v roce 2019 za titul 122D18:				2 000 000 000			
Z toho v roce 2019 výdaje státního rozpočtu:				2 000 000 000			

Titul:	Program EFEKT	Číslo Titulu:	122D22
---------------	----------------------	----------------------	---------------

Identifikační číslo	Název projektu	Okres realizace	Typ				
Kód řádku zdroje	Výdaje celkem	Z toho v roce					od 1.1.2022
		Do 31.12.2017	2018	2019	2020	2021	

Střednědobé projekty							
122D22100R001	Agregace podprogramu 122 221 v letech 2017-2021				Hlavní město Praha	E2	
6570	109 961 601		29 961 601	80 000 000			
122D22200R001	Agregace podprogramu 122 222 v letech 2017-2021				Hlavní město Praha	E2	
5570	97 015 908		27 015 908	70 000 000			

Střednědobé projekty v roce 2019 celkem	150 000 000
Střednědobé projekty v roce 2019 SR	150 000 000
Celkem v roce 2019 za titul 122D22:	150 000 000
Z toho v roce 2019 výdaje státního rozpočtu:	150 000 000

Titul:	Odstraňování následků těžby uranu v oblasti Stráže pod Ralskem státním podnikem DIAMO	Číslo Titulu:	122D24
---------------	--	----------------------	---------------

Identifikační číslo	Název projektu	Okres realizace	Typ		
Kód řádku zdroje	Výdaje celkem	Z toho v roce			
		Do 31.12.2017	2018	2019	2020

Dlouhodobé projekty							
122D24100R001	Agregovaná akce - Odstraňování následků těžby uranu v oblasti Stráže pod Ralskem státním podnikem DIAMO do				Česká Lípa	E2	
6570	225 000 000			125 000 000		100 000 000	
Dlouhodobé projekty v roce 2019 celkem				125 000 000			
Dlouhodobé projekty v roce 2019 SR				125 000 000			
Celkem v roce 2019 za titul 122D24:				125 000 000			
Z toho v roce 2019 výdaje státního rozpočtu:				125 000 000			

Titul:	Podpora reprodukce majetku k realizaci procesu ZNHČ od roku 2019	Číslo Titulu:	122D25
---------------	---	----------------------	---------------

Identifikační číslo	Název projektu	Okres realizace	Typ		
Kód řádku zdroje	Výdaje celkem	Z toho v roce			
		Do 31.12.2017	2018	2019	2020

Dlouhodobé projekty							
122D25100R001	Agregovaná akce - Podpora reprodukce majetku k realizaci procesu ZNHČ od roku 2019 – DIAMO, s. p.				Česká Lípa	E2	
6570	2 591 456 000			11 000 000		694 789 000	
Dlouhodobé projekty v roce 2019 celkem				11 000 000			
Dlouhodobé projekty v roce 2019 SR				11 000 000			
Celkem v roce 2019 za titul 122D25:				11 000 000			
Z toho v roce 2019 výdaje státního rozpočtu:				11 000 000			

Titul:	Pořízení, obnova, rozvoj a provozování ICT systému řízení a MTZ MPO (aparát, OSS, PO)	Číslo Titulu:	122V19
---------------	--	----------------------	---------------

Identifikační číslo	Název projektu	Okres realizace	Typ		
Kód řádku zdroje	Výdaje celkem	Z toho v roce			
		Do 31.12.2017	2018	2019	2020

Krátkodobé projekty							
122V192000006	UV955/2016/5 Snížení energetické náročnosti budov MPO Gorazdova 24, Dittrichova 21				Hlavní město Praha	EA2	
6570	12 800 687			12 800 687			
6570a	12 125 781		12 125 781				
6573	16 500 000			16 500 000			
6660	37 463 783		21 257 810	16 205 974			
6753	19 132 029		19 132 029				

122V193005013		Revitalizace budovy SEI v Plzni			Plzeň - město		EA1
5570	28 401			28 401			
6570	348 964			348 964			
6660	610 687			610 687			
5660	49 702			49 702			
5753	63 903			63 903			
6753	785 169			785 169			
Krátkodobé projekty v roce 2019 celkem				47 393 486			
Krátkodobé projekty v roce 2019 SR				29 678 052			
Střednědobé projekty							
122V193001007		Obměna přístrojů a zařízení - zařízení na potenciometrickou titraci stříbra			Hlavní město Praha		EA3b
6570	750 000			300 000	300 000	150 000	
122V193004003		Obnova vozového parku			Hlavní město Praha		EA6b
6570	3 000 000		500 000	1 500 000	1 000 000		
6570a	1 937 708	1 937 708					
6570c	1 092 292		1 092 292				
Střednědobé projekty v roce 2019 celkem				1 800 000			
Střednědobé projekty v roce 2019 SR				1 800 000			
Dlouhodobé projekty							
122V191000001		Výpočetní technika - odbor 21300 MPO			Hlavní město Praha		EA6b
6570	110 310 113	20 310 113	18 000 000	18 000 000	18 000 000	18 000 000	18 000 000
6570a	5 300 363		5 300 363				
6570c	3 847 724		3 847 724				
122V192000001		Obnova dopravních prostředků			Hlavní město Praha		EA6b
6570	6 670 964	670 964	3 000 000	3 000 000			
6570a	3 410 443	3 410 443					
122V192000002		Krátkodobé akce zhodnocení nemovitého majetku			Hlavní město Praha		EA6b
6570	21 544 060	844 747	100 000	7 199 313	6 800 000	5 400 000	1 200 000
6570a	12 576 516	3 844 948	8 731 568				
122V192000003		Pořízení kancelářského vybavení			Hlavní město Praha		EA6b
6570	2 400 000		400 000	500 000	500 000	500 000	500 000
6570c	500 000		500 000				
122V192000004		Technické zhodnocení speciálních provozů			Hlavní město Praha		EA6b
6570	6 852 500	152 500	600 000	1 000 000	2 500 000	1 500 000	1 100 000
6570a	8 250 999	8 250 999					
6570c	3 808 539		3 808 539				
122V192000005		Pořízení nových ústředen G a PV			Hlavní město Praha		EA6b
6570	4 357 962	2 357 962		2 000 000			
122V193001001		Výpočetní technika a programové vybavení, obměna			Hlavní město Praha		EA6b
6570	6 221 596	748 526	673 070	3 050 000	300 000		1 450 000
6570c	26 688		26 688				
122V193001004		Obměna přístrojů a zařízení - tavicí pece a topné desky			Hlavní město Praha		EA6b

6570	473 780		13 780	60 000	100 000	150 000	150 000
122V193001005	Přístroje a zařízení - laboratorní váhy, mikroskopy, prostá obměna			Hlavní město Praha		EA6b	
6570	3 366 991	1 506 991		540 000	840 000	240 000	240 000
6570c	980		980				
122V193001006	Obnova vozového parku, prostá obměna			Hlavní město Praha		EA6b	
6570	4 205 581	1 678 031	27 550	1 000 000		500 000	1 000 000
6570c	74 658		74 658				
122V193002001	Obnova vozového parku			Hlavní město Praha		EA6b	
6570	20 422 495	6 172 495	3 750 000	2 500 000	2 500 000	2 750 000	2 750 000
6570a	1 592 166		1 592 166				
122V193002002	Technické zhodnocení budov			Hlavní město Praha		EA6b	
6570	14 900 000		2 900 000	3 000 000	3 000 000	3 000 000	3 000 000
6570c	191 700		191 700				
122V193002R01	ČOI - agregovaná akce			Hlavní město Praha		E2	
6570	23 300 000		5 100 000	5 200 000	4 300 000	4 700 000	4 000 000
6570c	899 300		899 300				
122V193003001	Obnova vozového parku SEI			Hlavní město Praha		EA6b	
6570	3 819 419	1 119 419		900 000		900 000	900 000
6570c	1		1				
122V193003002	Rozvoj a údržba majetku SEI			Hlavní město Praha		EA6b	
6570	3 122 635		1 000 000	622 635	500 000	500 000	500 000
6570c	2 522 064		2 522 064				
122V193003003	Výpočetní technika a provozování ICT SEI			Hlavní město Praha		EA6b	
6570	3 338 806		638 806	1 200 000	500 000	500 000	500 000
6570a	952 754		952 754				
122V193003004	Obnova materiálně technické základny SEI - chodbové velkokapacitní černobílé tiskárny			Hlavní město Praha		EA6b	
6570	1 658 340	875 545	182 795	150 000	150 000	150 000	150 000
122V193004001	Výpočetní technika a SW			Hlavní město Praha		EA6b	
6570	21 488 441	2 488 441	10 000 000	3 000 000	4 000 000	1 000 000	1 000 000
6570a	6 065 516	1 753 680	4 311 836				
122V193004002	Úpravy a technické vybavení budovy BD			Hlavní město Praha		EA6b	
6570	14 579 163	2 579 163	4 000 000	2 000 000	2 000 000	2 000 000	2 000 000
6570a	4 327 400		4 327 400				
122V193005001	Obnova vozového parku v letech 2016 - 2022			Hlavní město Praha		EA6b	
6570	3 363 812	1 754 189	109 623	500 000	500 000	500 000	
6570a	704 350	704 350					
122V193005005	Zkušební stroje a měřicí zařízení			Hlavní město Praha		EA6b	
6570	9 000 199	2 200 199	1 300 000	500 000	1 000 000	1 000 000	3 000 000
6570a	5 380 809	5 380 809					
122V194000001	Posílení laboratorní a technologické infrastruktury ČMI			Brno - město		EA6a	

6570	329 292 000	64 400 000	30 000 000	62 492 000	33 825 104	67 400 000	71 174 896
6670	239 385 906	117 877 906	20 000 000	32 508 000	19 000 000	20 000 000	30 000 000
Dlouhodobé projekty v roce 2019 celkem				150 921 948			
Dlouhodobé projekty v roce 2019 SR				118 413 948			
Celkem v roce 2019 za titul 122V19:				200 115 435			
Z toho v roce 2019 výdaje státního rozpočtu:				149 892 000			

Titul:	Příprava a obnova úložišť radioaktivních odpadů	Číslo Titulu:	122V23
---------------	--	----------------------	---------------

Identifikační číslo	Název projektu	Okres realizace	Typ				
Kód řádku zdroje	Výdaje celkem	Z toho v roce					od 1.1.2022
		Do 31.12.2017	2018	2019	2020	2021	

Dlouhodobé projekty							
122V231006001	Zajištění trvalého sídla SÚRAO	Hlavní město Praha		EA6b			
6570	140 355 819	3 355 819	10 000 000	72 000 000	20 000 000	35 000 000	
122V231006002	Zajištění a obnova MTZ SÚRAO	Hlavní město Praha		EA6b			
6570	56 157 951	3 657 951	11 400 000	6 900 000	6 600 000	7 600 000	5 000 000
122V232006003	Rekonstrukce ÚRAO Richard	Litoměřice		EA6b			
6570	143 564 225	4 564 225	18 500 000	40 500 000	42 000 000	22 000 000	7 000 000
122V232006004	Uzavírání ÚRAO Bratrství	Karlovy Vary		EA6b			
6570	6 631 750	2 631 750	1 000 000	1 000 000	1 000 000	1 000 000	
122V232006005	Obnova ÚRAO Dukovany	Třebíč		EA6b			
6570	43 311 400	411 400	15 400 000	18 000 000	3 000 000	3 000 000	
122V233006006	Výběr lokalit HÚ a související činnosti	Hlavní město Praha		EA6b			
6570	2 085 120 497	217 041 097	279 571 400	315 458 000	329 525 000	333 525 000	160 000 000
Dlouhodobé projekty v roce 2019 celkem				453 858 000			
Dlouhodobé projekty v roce 2019 SR				453 858 000			
Celkem v roce 2019 za titul 122V23:				453 858 000			
Z toho v roce 2019 výdaje státního rozpočtu:				453 858 000			

Titul:	Podpora podnikatelských nemovitostí a infrastruktury	Číslo Titulu:	222D23
---------------	---	----------------------	---------------

Identifikační číslo	Název projektu	Okres realizace	Typ				
Kód řádku zdroje	Výdaje celkem	Z toho v roce					od 1.1.2022
		Do 31.12.2017	2018	2019	2020	2021	

Střednědobé projekty							
222D232000035	SPZ Holešov - Vnitřní infrastruktura	Kroměříž		EA5			
6550	42 979 374		13 194 391	29 784 983			
6556	7 922 971	7 922 971					
5556	779 537	779 537					
6570	19 784	19 784					

222D232000044		Průmyslová zóna Triangle - vnitřní infrastruktura - I.část			Louny	EA5
6570	109 624 541	24 560 776	82 063 765	3 000 000		
6679	7 400 000		6 350 000	1 050 000		
222D232000048		Průmyslová zóna Veselí nad Moravou			Hodonín	E2
6570	31 165 295		6 167 784	24 997 511		
6679	10 388 432	7 217 505	2 580 927	590 000		
222D232001111		Agregace Programu 2017-2020			Hlavní město Praha	E2
6570	153 340 262		1 122 756	152 217 506		
Střednědobé projekty v roce 2019 celkem				211 640 000		
Střednědobé projekty v roce 2019 SR				210 000 000		
Celkem v roce 2019 za titul 222D23:				211 640 000		
Z toho v roce 2019 výdaje státního rozpočtu:				210 000 000		
Celkem v roce 2019 za kapitolu 322:				3 391 613 435		
Z toho v roce 2019 výdaje státního rozpočtu:				3 339 750 000		

Kapitola: Ministerstvo dopravy
Číslo kapitoly: 327

Částky jsou zobrazovány v Kč

Číslo řádku	Název položky zdrojů a potřeb	Předp. výdaje 2018	Rozpočet 2019	Index 2019/2018
701s	Náklady přípravy a zabezpečení projektu	23 921 676	7 900 000	33,0
705s	Náklady na materiál, vodu a energie	85 500 697	20 639 750	24,1
707s	Náklady na nákup služeb	116 496 068	51 697 793	44,4
709s	Náklady budov a staveb	47 085 582 380	48 828 932 309	103,7
711s	Náklady na stroje, zařízení a inventář	1 999 554 117	62 085 820	3,1
713s	Náklady na nehmotný majetek	189 133 563	82 154 899	43,4
715s	Ostatní náklady realizace projektu	284 727 739	62 524 473	22,0
717s	Rezerva v nákladech	2 491 791	1 430 794	57,4
74ps	SOUHRN FINANČNÍCH POTŘEB	49 787 408 031	49 117 365 838	98,7
7570	VDS - rozpočet kapitoly správce programu	21 679 415 901	30 171 798 056	139,2
7570a	VDS - rozpočet kapitoly správce programu - NNV projektu	77 063 096	1 451 914	1,9
7570b	VDS - rozpočet kapitoly správce programu - NNV programu/titulu	73 989 681		
7570c	VDS - rozpočet kapitoly správce programu - NNV projektu- nezapojené	188 953 869		
7573	VDS - zdroje strukturálních fondů EU	2 607 607 000	3 841 179 000	147,3
7573a	VDS - zdroje strukturálních fondů EU - NNV projektu	99 023 000		
7574	VDS - zdroje Fondu soudržnosti EU	12 266 220 344	13 990 543 958	114,1
7574a	VDS - zdroje Fondu soudržnosti EU - NNV projektu	2 183 313 017		
7574b	VDS - zdroje Fondu soudržnosti EU - NNV programu/titulu	620 286 592		
7574c	VDS - zdroje Fondu soudržnosti EU - NNV projektu- nezapojené	2 725 603 993		
757L	VDS - zdroje komunitárních programů EU a jiné programy EU	1 331 200 773	895 519 718	67,3
757La	VDS - zdroje komunitárních programů EU a jiné programy EU – NNV projektu	2 648 568 385	37 287 979	1,4
757Lc	VDS - zdroje komunitárních programů EU a jiné programy EU – NNV projektu- nezap	2 285 802 086		
757s	Výdaje OSS a dotace ze státního rozpočtu (VDS)	48 787 047 737	48 937 780 625	100,3
7596	RF - rozpočet kapitoly správce programu	877 250		
7598	RF - zdroje Fondu soudržnosti EU	701 280 756	1 979 416	0,3
759s	Rezervní fond (RF)	702 158 006	1 979 416	0,3
766s	Předpokládané zdroje financování	11 707	4 452 606	38034,9
767s	Vlastní zdroje účastníka programu (VZ)	42 387 685	11 253 191	26,5
773s	Dotace poskytnuté ze státních fondů	254 932 986	161 900 000	63,5
79zs	SOUHRN FINANČNÍCH ZDROJŮ	49 786 538 121	49 117 365 838	98,7
Výdaje SR na financování kapitoly č. 327		37 884 444 018	48 899 040 732	129,1

Titul: Rozvoj a obnova materiálně-technické základny systému řízení MD-PO,SFDI	Číslo titulu: 127D06
---	-----------------------------

Částky jsou zobrazovány v Kč

Číslo řádku	Název položky zdrojů a potřeb	Předp. výdaje 2018	Rozpočet 2019	Index 2019/2018
711s	Náklady na stroje, zařízení a inventář	1 719 642	595 500	34,6
713s	Náklady na nehmotný majetek	6 041 867	3 182 732	52,7
717s	Rezerva v nákladech	1 405 491	1 430 794	101,8
74ps	SOUHRN FINANČNÍCH POTŘEB	9 167 000	5 209 026	56,8
7574	VDS - zdroje Fondu soudržnosti EU	1 398 000	1 430 794	102,3
7574a	VDS - zdroje Fondu soudržnosti EU - NNV projektu	43 501		
7574b	VDS - zdroje Fondu soudržnosti EU - NNV programu/titulu	3 186 592		
7574c	VDS - zdroje Fondu soudržnosti EU - NNV projektu- nezapojené	1 579 476		
757s	Výdaje OSS a dotace ze státního rozpočtu (VDS)	6 207 569	1 430 794	23,0
766s	Předpokládané zdroje financování	11 707	2 072 606	17 704,5
767s	Vlastní zdroje účastníka programu (VZ)	2 947 724	1 705 626	57,9
79zs	SOUHRN FINANČNÍCH ZDROJŮ	9 167 000	5 209 026	56,8
Výdaje SR na financování titulu č. 127D06		1 398 000	1 430 794	102,3

Titul: Podpora obnovy historických železničních kolejových vozidel	Číslo titulu: 127D64
---	-----------------------------

Částky jsou zobrazovány v Kč

Číslo řádku	Název položky zdrojů a potřeb	Předp. výdaje 2018	Rozpočet 2019	Index 2019/2018
711s	Náklady na stroje, zařízení a inventář	542 000		
74ps	SOUHRN FINANČNÍCH POTŘEB	542 000		
7570c	VDS - rozpočet kapitoly správce programu - NNV projektu- nezapojené	542 000		
757s	Výdaje OSS a dotace ze státního rozpočtu (VDS)	542 000		
79zs	SOUHRN FINANČNÍCH ZDROJŮ	542 000		
Výdaje SR na financování titulu č. 127D64				

Titul: Pořízení a modernizace železničních kolejových vozidel	Číslo titulu: 127D65
--	-----------------------------

Částky jsou zobrazovány v Kč

Číslo řádku	Název položky zdrojů a potřeb	Předp. výdaje 2018	Rozpočet 2019	Index 2019/2018
711s	Náklady na stroje, zařízení a inventář	1 790 192 800		
74ps	SOUHRN FINANČNÍCH POTŘEB	1 790 192 800		
7570c	VDS - rozpočet kapitoly správce programu - NNV projektu- nezapojené	13 528 920		
7574c	VDS - zdroje Fondu soudržnosti EU - NNV projektu- nezapojené	1 776 663 880		
757s	Výdaje OSS a dotace ze státního rozpočtu (VDS)	1 790 192 800		
79zs	SOUHRN FINANČNÍCH ZDROJŮ	1 790 192 800		
Výdaje SR na financování titulu č. 127D65				

Titul: Podpora obnovy historických železničních kolejových vozidel v období 2017 – 2020	Číslo titulu: 127D66
--	-----------------------------

Částky jsou zobrazovány v Kč

Číslo řádku	Název položky zdrojů a potřeb	Předp. výdaje 2018	Rozpočet 2019	Index 2019/2018
-------------	-------------------------------	--------------------	---------------	-----------------

711s	Náklady na stroje, zařízení a inventář	4 414 936	4 000 000	90,6
74ps	SOUHRN FINANČNÍCH POTŘEB	4 414 936	4 000 000	90,6
7570	VDS - rozpočet kapitoly správce programu	4 000 000	4 000 000	100,0
757s	Výdaje OSS a dotace ze státního rozpočtu (VDS)	4 000 000	4 000 000	100,0
767s	Vlastní zdroje účastníka programu (VZ)	114 936		
79zs	SOUHRN FINANČNÍCH ZDROJŮ	4 114 936	4 000 000	97,2
Výdaje SR na financování titulu č. 127D66		4 000 000	4 000 000	100,0

Titul:	Podpora financování dopravy	Číslo titulu:	127D77
---------------	------------------------------------	----------------------	---------------

Částky jsou zobrazovány v Kč

Číslo řádku	Název položky zdrojů a potřeb	Předp. výdaje 2018	Rozpočet 2019	Index 2019/2018
701s	Náklady přípravy a zabezpečení projektu	4 399 000		
709s	Náklady budov a staveb	46 811 097 122	48 663 287 409	104,0
711s	Náklady na stroje, zařízení a inventář	14 487 419	23 378 520	161,4
713s	Náklady na nehmotný majetek	8 879 974	27 816 440	313,2
715s	Ostatní náklady realizace projektu	284 727 739	62 524 473	22,0
74ps	SOUHRN FINANČNÍCH POTŘEB	47 123 591 253	48 777 006 842	103,5
7570	VDS - rozpočet kapitoly správce programu	21 432 556 000	30 000 000 000	140,0
7570b	VDS - rozpočet kapitoly správce programu - NNV programu/titulu	3 343 449		
7570c	VDS - rozpočet kapitoly správce programu - NNV projektu- nezapojené	1 500 000		
7573	VDS - zdroje strukturálních fondů EU	2 607 607 000	3 841 179 000	147,3
7573a	VDS - zdroje strukturálních fondů EU - NNV projektu	99 023 000		
7574	VDS - zdroje Fondu soudržnosti EU	12 264 822 344	13 989 113 164	114,1
7574a	VDS - zdroje Fondu soudržnosti EU - NNV projektu	2 183 269 516		
7574b	VDS - zdroje Fondu soudržnosti EU - NNV programu/titulu	617 100 000		
7574c	VDS - zdroje Fondu soudržnosti EU - NNV projektu- nezapojené	941 900 000		
757L	VDS - zdroje komunitárních programů EU a jiné programy EU	1 331 160 922	895 519 718	67,3
757La	VDS - zdroje komunitárních programů EU a jiné programy EU – NNV projektu	2 648 514 385	37 287 979	1,4
757Lc	VDS - zdroje komunitárních programů EU a jiné programy EU – NNV projektu- nezap	2 285 802 086		
757s	Výdaje OSS a dotace ze státního rozpočtu (VDS)	46 416 598 702	48 763 099 861	105,1
7598	RF - zdroje Fondu soudržnosti EU	701 280 756	1 979 416	0,3
759s	Rezervní fond (RF)	701 280 756	1 979 416	0,3
766s	Předpokládané zdroje financování		2 380 000	
767s	Vlastní zdroje účastníka programu (VZ)	5 711 796	9 547 565	167,2
79zs	SOUHRN FINANČNÍCH ZDROJŮ	47 123 591 253	48 777 006 842	103,5
Výdaje SR na financování titulu č. 127D77		37 636 146 266	48 725 811 882	129,5

Titul:	Rozvoj a obnova materiálně-technické základny systému řízení MD-OSS	Číslo titulu:	127V01
---------------	--	----------------------	---------------

Částky jsou zobrazovány v Kč

Číslo řádku	Název položky zdrojů a potřeb	Předp. výdaje 2018	Rozpočet 2019	Index 2019/2018
705s	Náklady na materiál, vodu a energie	33 180 822		
707s	Náklady na nákup služeb	16 285 622	40 812	0,3
709s	Náklady budov a staveb	5 068 074		
711s	Náklady na stroje, zařízení a inventář	6 819 838		
713s	Náklady na nehmotný majetek	15 922 579		
74ps	SOUHRN FINANČNÍCH POTŘEB	77 276 935	40 812	0,1
7570	VDS - rozpočet kapitoly správce programu	4 177 309		
7570a	VDS - rozpočet kapitoly správce programu - NNV projektu	30 704 908	40 812	0,1

7570b	VDS - rozpočet kapitoly správce programu - NNV programu/titulu	21 814 705		
7570c	VDS - rozpočet kapitoly správce programu - NNV projektu- nezapojené	20 580 013		
757s	Výdaje OSS a dotace ze státního rozpočtu (VDS)	77 276 935	40 812	0,1
79zs	SOUHRN FINANČNÍCH ZDROJŮ	77 276 935	40 812	0,1
Výdaje SR na financování titulu č. 127V01		4 177 309		

Titul:	Rozvoj a obnova materiálně-technické základny systému řízení MD-PO	Číslo titulu:	127V02
---------------	---	----------------------	---------------

Částky jsou zobrazovány v Kč

Číslo řádku	Název položky zdrojů a potřeb	Předp. výdaje 2018	Rozpočet 2019	Index 2019/2018
711s	Náklady na stroje, zařízení a inventář	41 212 600		
717s	Rezerva v nákladech			
74ps	SOUHRN FINANČNÍCH POTŘEB	41 212 600		
7570b	VDS - rozpočet kapitoly správce programu - NNV programu/titulu	7 599 371		
7570c	VDS - rozpočet kapitoly správce programu - NNV projektu- nezapojené			
757s	Výdaje OSS a dotace ze státního rozpočtu (VDS)	7 599 371		
767s	Vlastní zdroje účastníka programu (VZ)	33 613 229		
79zs	SOUHRN FINANČNÍCH ZDROJŮ	41 212 600		
Výdaje SR na financování titulu č. 127V02				

Titul:	Rozvoj a obnova materiálně technické základny systému řízení MD - OSS	Číslo titulu:	127V03
---------------	--	----------------------	---------------

Částky jsou zobrazovány v Kč

Číslo řádku	Název položky zdrojů a potřeb	Předp. výdaje 2018	Rozpočet 2019	Index 2019/2018
701s	Náklady přípravy a zabezpečení projektu	1 513 100		
705s	Náklady na materiál, vodu a energie	52 319 875	20 639 750	39,4
707s	Náklady na nákup služeb	100 210 446	51 656 981	51,5
709s	Náklady budov a staveb	32 493 773	11 644 900	35,8
711s	Náklady na stroje, zařízení a inventář	89 682 743	34 111 800	38,0
713s	Náklady na nehmotný majetek	158 289 143	51 155 727	32,3
74ps	SOUHRN FINANČNÍCH POTŘEB	434 509 080	169 209 158	38,9
7570	VDS - rozpočet kapitoly správce programu	231 014 780	167 798 056	72,6
7570a	VDS - rozpočet kapitoly správce programu - NNV projektu	46 358 188	1 411 102	3,0
7570b	VDS - rozpočet kapitoly správce programu - NNV programu/titulu	23 187		
7570c	VDS - rozpočet kapitoly správce programu - NNV projektu- nezapojené	150 111 277		
7574c	VDS - zdroje Fondu soudržnosti EU - NNV projektu- nezapojené	5 460 637		
757L	VDS - zdroje komunitárních programů EU a jiné programy EU	39 851		
757La	VDS - zdroje komunitárních programů EU a jiné programy EU – NNV projektu	54 000		
757s	Výdaje OSS a dotace ze státního rozpočtu (VDS)	433 061 920	169 209 158	39,1
7596	RF - rozpočet kapitoly správce programu	877 250		
759s	Rezervní fond (RF)	877 250		
79zs	SOUHRN FINANČNÍCH ZDROJŮ	433 939 170	169 209 158	39,0
Výdaje SR na financování titulu č. 127V03		231 054 632	167 798 056	72,6

Titul:	Rozvoj a obnova materiálně-technické základny systému řízení MD-PO,SFDI	Číslo titulu:	127V06
---------------	--	----------------------	---------------

Částky jsou zobrazovány v Kč

Číslo řádku	Název položky zdrojů a potřeb	Předp. výdaje 2018	Rozpočet 2019	Index 2019/2018
-------------	-------------------------------	--------------------	---------------	-----------------

711s	Náklady na stroje, zařízení a inventář	50 482 141		
717s	Rezerva v nákladech	1 086 300		
74ps	SOUHRN FINANČNÍCH POTŘEB	51 568 441		
7570	VDS - rozpočet kapitoly správce programu	7 667 812		
7570b	VDS - rozpočet kapitoly správce programu - NNV programu/titulu	41 208 970		
7570c	VDS - rozpočet kapitoly správce programu - NNV projektu- nezapojené	2 691 659		
757s	Výdaje OSS a dotace ze státního rozpočtu (VDS)	51 568 441		
79zs	SOUHRN FINANČNÍCH ZDROJŮ	51 568 441		
Výdaje SR na financování titulu č. 127V06		7 667 812		

Titul:	Výstavba dálnice D 47 Lipník nad Bečvou - Ostrava - st.hranice ČR/Polsko	Číslo titulu:	327V24
---------------	---	----------------------	---------------

Částky jsou zobrazovány v Kč

Číslo řádku	Název položky zdrojů a potřeb	Předp. výdaje 2018	Rozpočet 2019	Index 2019/2018
701s	Náklady přípravy a zabezpečení projektu	2 000 000	7 900 000	395,0
709s	Náklady budov a staveb	117 464 000	154 000 000	131,1
74ps	SOUHRN FINANČNÍCH POTŘEB	119 464 000	161 900 000	135,5
773s	Dotace poskytnuté ze státních fondů	119 464 000	161 900 000	135,5
79zs	SOUHRN FINANČNÍCH ZDROJŮ	119 464 000	161 900 000	135,5
Výdaje SR na financování titulu č. 327V24				

Titul:	Výstavba dálnice D 11 Praha - Hradec Králové - st.hranice ČR/Polsko	Číslo titulu:	327V25
---------------	--	----------------------	---------------

Částky jsou zobrazovány v Kč

Číslo řádku	Název položky zdrojů a potřeb	Předp. výdaje 2018	Rozpočet 2019	Index 2019/2018
701s	Náklady přípravy a zabezpečení projektu	16 009 576		
709s	Náklady budov a staveb	119 459 410		
74ps	SOUHRN FINANČNÍCH POTŘEB	135 468 986		
773s	Dotace poskytnuté ze státních fondů	135 468 986		
79zs	SOUHRN FINANČNÍCH ZDROJŮ	135 468 986		
Výdaje SR na financování titulu č. 327V25				

Titul:	Rozvoj a obnova materiálně-technické základny systému řízení MD-PO,SFDI	Číslo Titulu:	127D06
---------------	--	----------------------	---------------

Identifikační číslo	Název projektu	Okres realizace					Typ
Kód řádku zdroje	Výdaje celkem	Z toho v roce					od 1.1.2022
		Do 31.12.2017	2018	2019	2020	2021	

Střednědobé projekty

127D06900A001	Agregace podprogramu 127069_EU					Alokace neurčena	E2
6574	2 828 794		1 398 000	1 430 794			
6574c	7 491		7 491				
Střednědobé projekty v roce 2019 celkem				1 430 794			
Střednědobé projekty v roce 2019 SR				1 430 794			
Celkem v roce 2019 za titul 127D06:				1 430 794			
Z toho v roce 2019 výdaje státního rozpočtu:				1 430 794			

Titul:	Podpora obnovy historických železničních kolejových vozidel v období 2017 – 2020	Číslo Titulu:	127D66
---------------	---	----------------------	---------------

Identifikační číslo	Název projektu	Okres realizace					Typ
Kód řádku zdroje	Výdaje celkem	Z toho v roce					od 1.1.2022
		Do 31.12.2017	2018	2019	2020	2021	

Dlouhodobé projekty

127D66200A001	Podpora obnovy historických žkv 2017-2020 - agregace programu					Alokace neurčena	E2
5570	16 000 000		4 000 000	4 000 000	4 000 000	4 000 000	
Dlouhodobé projekty v roce 2019 celkem				4 000 000			
Dlouhodobé projekty v roce 2019 SR				4 000 000			
Celkem v roce 2019 za titul 127D66:				4 000 000			
Z toho v roce 2019 výdaje státního rozpočtu:				4 000 000			

Titul:	Podpora financování dopravy	Číslo Titulu:	127D77
---------------	------------------------------------	----------------------	---------------

Identifikační číslo	Název projektu	Okres realizace					Typ
Kód řádku zdroje	Výdaje celkem	Z toho v roce					od 1.1.2022
		Do 31.12.2017	2018	2019	2020	2021	

Krátkodobé projekty

127D77300A001	Agregace subtitulu 127D7730					Hlavní město Praha	E2
6573	3 841 179 000			3 841 179 000			
6574	13 989 113 164			13 989 113 164			
Krátkodobé projekty v roce 2019 celkem				17 830 292 164			
Krátkodobé projekty v roce 2019 SR				17 830 292 164			

Střednědobé projekty

127D77400A001	Agregace subtitulu 127D7740_SFDI					Hlavní město Praha	E2
657L	2 081 482 887		1 223 448 322	858 034 565			

657Lc	2 285 198 430		2 285 198 430			
127D77400A002	Agregace subtitulu 127D7740_Podnikatelské subjekty CEF 2014+			Alokace neurčena		E2
657L	143 745 953		106 260 800	37 485 153		
127D77500A001	Agregace subtitulu 127D7750			Alokace neurčena		E2
6570	90 000 000 000			30 000 000 000	30 000 000 000	30 000 000 000
Střednědobé projekty v roce 2019 celkem				30 895 519 718		
Střednědobé projekty v roce 2019 SR				30 895 519 718		
Celkem v roce 2019 za titul 127D77:				48 725 811 882		
Z toho v roce 2019 výdaje státního rozpočtu:				48 725 811 882		

Titul:	Rozvoj a obnova materiálně technické základny systému řízení MD - OSS	Číslo Titulu:	127V03
---------------	--	----------------------	---------------

Identifikační číslo	Název projektu	Okres realizace					Typ
Kód řádku zdroje	Výdaje celkem	Z toho v roce					od 1.1.2022
		Do 31.12.2017	2018	2019	2020	2021	

Krátkodobé projekty							
Identifikační číslo	Název projektu	Okres realizace					Typ
Kód řádku zdroje	Výdaje celkem	Z toho v roce					od 1.1.2022
		Do 31.12.2017	2018	2019	2020	2021	
127V031000037	MD - Nástroj pro plánování, přípravu a sledování realizace projektových záměrů ITS	Hlavní město Praha					E2
6570	12 100			12 100			
6570a	12 100		12 100				
6570a	132 495		132 495				
127V031003007	DÚ - Programové vybavení 2019	Hlavní město Praha					E2
6570	500 000			500 000			
127V031003008	DÚ - Obnova výpočetní techniky 2019	Hlavní město Praha					E2
6570	1 260 000			1 260 000			
127V031004007	ÚCL - Výpočetní technika (2019)	Hlavní město Praha					E2
6570	4 000 000			4 000 000			
127V031005015	SPS - Výpočetní technika 2019	Hlavní město Praha					E2
6570	1 300 000			1 300 000			
127V031005016	SPS - Programové vybavení 2019	Hlavní město Praha					E2
6570	2 000 000			2 000 000			
127V031005017	SPS - GIS upgrade 2019	Hlavní město Praha					E2
6570	1 300 000			1 300 000			
127V031005018	SPS - Říční informační systém 2019	Hlavní město Praha					E2
6570	1 000 000			1 000 000			
127V031006005	ŘVC - Obnova výpočetní techniky 2019	Hlavní město Praha					E2
6570	100 000			100 000			
127V031007006	DI - Elektronická spisová služba 2019	Hlavní město Praha					E2
6570	1 650 000			1 650 000			
127V031008006	ÚZPLN - Výpočetní technika 2019	Hlavní město Praha					E2
6570	150 000			150 000			

127V03100A002	MD - Agregace subtitulu 127V0310 na roky 2018- 2019 (O 160)			Hlavní město Praha		E2
6570	5 500 000		5 500 000			
127V03100A011	MD - Agregace subtitulu 127V0310 na roky 2018 - 2019 (O 150)			Hlavní město Praha		E2
5570	18 849 952		18 849 952			
6570	14 650 014		14 650 014			
127V03100A016	MD - Agregace subtitulu 127V0310 na roky 2018 - 2019 (Sekce 100)			Hlavní město Praha		E2
6570	1 519 000		1 519 000			
127V03200A101	MD - Agregace subtitulu 127V0320 na rok 2019 (O 030)			Hlavní město Praha		E2
6570	2 500 000		2 500 000			
127V03200A102	MD - Agregace subtitulu 127V0320 na rok 2019 (O 420)			Hlavní město Praha		E2
6570	4 300 000		4 300 000			
127V033000006	DÚ - Kopirovací stroj 2019			Hlavní město Praha		E2
6570	100 000		100 000			
127V034000014	ÚCL-Kancelářská technika (2019)			Hlavní město Praha		E2
6570	450 000		450 000			
127V034000015	ÚCL - Dopravní prostředky (2019)			Hlavní město Praha		E2
6570	1 800 000		1 800 000			
127V035000012	SPS - Kancelářská technika a vybavení 2019			Hlavní město Praha		E2
6570	297 000		297 000			
127V035000013	SPS - Dopravní prostředky 2019			Hlavní město Praha		E2
6570	1 000 000		1 000 000			
127V037000002	DI - Dopravní prostředky 2019			Hlavní město Praha		E2
6570	2 000 000		2 000 000			
127V038000009	ÚZPLN - Stroje, přístroje a zařízení 2019			Hlavní město Praha		E2
6570	300 000		300 000			
127V038000010	ÚZPLN - Dopravní prostředky 2019			Hlavní město Praha		E2
6570	850 000		850 000			
Krátkodobé projekty v roce 2019 celkem			67 388 066			
Krátkodobé projekty v roce 2019 SR			67 388 066			
Střednědobé projekty						
127V031000051	MD - Zajištění správy, provozu a rozvoje Spisové služby ACTA 2018+			Hlavní město Praha		EA1
5570	1 161 024		241 880	580 512	338 632	
6570	1 222 676		259 819	611 338	351 519	
127V03100A001	MD - Agregace subtitulu 127V0310 na roky 2018-2019 (O 330)			Hlavní město Praha		E2
5570	22 267 936		18 178 007	4 089 929		
6570	61 317 877		40 112 478	21 205 399		
6570c	2 371 024		2 371 024			
5570c	39 831		39 831			
127V03100A012	MD - Agregace subtitulu 127V0310 na roky 2018 - 2019 (O 110)			Hlavní město Praha		E2

5570	2 000 000		1 000 000	1 000 000			
6570	5 000 000		2 500 000	2 500 000			
127V034000012	ÚCL - Osobní výtah				Hlavní město Praha		E2
6570	6 500 000		1 200 000	5 300 000			
Střednědobé projekty v roce 2019 celkem				35 287 178			
Střednědobé projekty v roce 2019 SR				35 287 178			
Dlouhodobé projekty							
127V031000005	MD - Dodávka nástroje pro zajišťování úrovně dostupnosti informací a systému pro testování zranitelnosti IS 2016-2019				Hlavní město Praha		EA4b
5570	145 732	58 853	52 127	34 752			
6570	110 302	110 302					
5570c	10 650		10 650				
127V031000006	MD - Podpora a rozvoj IS Námořní plavba				Hlavní město Praha		EA6b
5570	368 582	106 012	101 640	101 640	59 290		
6570	575 960	313 390	101 640	101 640	59 290		
6570a	533 610	533 610					
5570a	14 754	14 754					
5570c	23 224		23 224				
6570c	143 990		143 990				
127V031000008	MD - Podpora a upgrade informačního systému ADR				Hlavní město Praha		EA6b
5570	1 306 800	653 400	435 600	217 800			
6570	530 464	46 464	321 376	162 624			
6570c	437 536		437 536				
127V031000023	MD - Nástroj pro vyhodnocování záznamů o provozu počítačové sítě Ministerstva dopravy				Hlavní město Praha		EA4b
5570	1 471 965	122 665	294 396	294 396	294 396	294 396	171 716
6570	819 170	819 170					
127V031000029	MD - Zajištění provozu a rozvoje aplikace Registru silničních vozidel				Hlavní město Praha		EA4b
5570	115 770 380	12 196 800	18 513 000	18 513 000	18 718 700	18 513 000	18 513 000
6570	71 039 100	226 875	12 856 250	12 856 250	12 856 250	12 856 250	12 856 250
6570c	12 731 015		12 731 015				
5570c	145 200		145 200				
127V031000035	MD - Výroba a personalizace karet Digitálního tachografu České republiky				Hlavní město Praha		EA6b
5570	134 586 646		38 226 561	26 076 038	26 076 038	26 076 038	18 131 971
6570	8 712 000		2 178 000	2 178 000	2 178 000	2 178 000	
5570a	17 717 506		17 717 506				
127V031000052	MD – Pořízení aplikace foto a poskytování služby zajištění pořízení digitalizované fotografie a digitalizovaného				Hlavní město Praha		EA3b
5570	21 978 440		6 728 447	4 255 812	4 255 812	4 255 812	2 482 557
6570	6 018 239		4 832 658	330 860	330 860	330 860	193 001
Dlouhodobé projekty v roce 2019 celkem				65 122 812			
Dlouhodobé projekty v roce 2019 SR				65 122 812			
Celkem v roce 2019 za titul 127V03:				167 798 056			
Z toho v roce 2019 výdaje státního rozpočtu:				167 798 056			
Celkem v roce 2019 za kapitulu 327:				48 899 040 732			
Z toho v roce 2019 výdaje státního rozpočtu:				48 899 040 732			

Kapitola: Český telekomunikační úřad	Číslo kapitoly: 328
--------------------------------------	---------------------

Částky jsou zobrazovány v Kč

Číslo řádku	Název položky zdrojů a potřeb	Předp. výdaje 2018	Rozpočet 2019	Index 2019/2018
709s	Náklady budov a staveb	37 182 488		
711s	Náklady na stroje, zařízení a inventář	76 707 585	31 710 000	41,3
713s	Náklady na nehmotný majetek	59 743 842	16 925 346	28,3
715s	Ostatní náklady realizace projektu	1 119 000		
74ps	SOUHRN FINANČNÍCH POTŘEB	174 752 915	48 635 346	27,8
7570	VDS - rozpočet kapitoly správce programu	30 000 000	39 910 000	133,0
7570c	VDS - rozpočet kapitoly správce programu - NNV projektu- nezapojené	144 752 915		
7573	VDS - zdroje strukturálních fondů EU		8 725 346	
757s	Výdaje OSS a dotace ze státního rozpočtu (VDS)	174 752 915	48 635 346	27,8
79zs	SOUHRN FINANČNÍCH ZDROJŮ	174 752 915	48 635 346	27,8
Výdaje SR na financování kapitoly č. 328		30 000 000	48 635 346	162,1

Titul: Rozvoj a obnova mat.tech.základny Českého telekomunikačního úřadu-od r.2007	Číslo titulu: 128V01
---	-----------------------------

Částky jsou zobrazovány v Kč

Číslo řádku	Název položky zdrojů a potřeb	Předp. výdaje 2018	Rozpočet 2019	Index 2019/2018
709s	Náklady budov a staveb	37 182 488		
711s	Náklady na stroje, zařízení a inventář			
713s	Náklady na nehmotný majetek	3 732		
715s	Ostatní náklady realizace projektu	19 000		
74ps	SOUHRN FINANČNÍCH POTŘEB	37 205 221		
7570c	VDS - rozpočet kapitoly správce programu - NNV projektu- nezapojené	37 205 221		
757s	Výdaje OSS a dotace ze státního rozpočtu (VDS)	37 205 221		
79zs	SOUHRN FINANČNÍCH ZDROJŮ	37 205 221		
Výdaje SR na financování titulu č. 128V01				

Titul: Rozvoj a obnova materiálně technické základny ČTÚ	Číslo titulu: 128V02
---	-----------------------------

Částky jsou zobrazovány v Kč

Číslo řádku	Název položky zdrojů a potřeb	Předp. výdaje 2018	Rozpočet 2019	Index 2019/2018
711s	Náklady na stroje, zařízení a inventář	76 707 585	31 710 000	41,3
713s	Náklady na nehmotný majetek	59 740 109	16 925 346	28,3
715s	Ostatní náklady realizace projektu	1 100 000		
74ps	SOUHRN FINANČNÍCH POTŘEB	137 547 694	48 635 346	35,4
7570	VDS - rozpočet kapitoly správce programu	30 000 000	39 910 000	133,0
7570c	VDS - rozpočet kapitoly správce programu - NNV projektu- nezapojené	107 547 694		
7573	VDS - zdroje strukturálních fondů EU		8 725 346	
757s	Výdaje OSS a dotace ze státního rozpočtu (VDS)	137 547 694	48 635 346	35,4
79zs	SOUHRN FINANČNÍCH ZDROJŮ	137 547 694	48 635 346	35,4
Výdaje SR na financování titulu č. 128V02		30 000 000	48 635 346	162,1

Titul: Rozvoj a obnova materiálně technické základny ČTÚ	Číslo Titulu: 128V02
---	-----------------------------

Identifikační číslo	Název projektu	Okres realizace					Typ
Kód řádku zdroje	Výdaje celkem	Z toho v roce					od 1.1.2022
		Do 31.12.2017	2018	2019	2020	2021	

Dlouhodobé projekty							
128V021000001	Nákup a upgrade software				Hlavní město Praha		EA6b
6570	48 622 740	7 189 240	12 833 500	8 200 000	10 200 000	10 200 000	
6570a	214 151	214 151					
6570c	46 906 609		46 906 609				
6573	8 725 346			8 725 346			
128V021000002	Nákup výpočetní techniky				Hlavní město Praha		EA6b
6570	30 987 941	2 077 941	2 000 000	12 410 000	12 000 000	2 500 000	
6570c	6 672 059		6 672 059				
128V022000001	Nákup měřicí techniky				Hlavní město Praha		EA6b
6570	55 528 475	1 261 975	11 266 500	11 000 000	16 000 000	16 000 000	
6570c	52 954 429		52 954 429				
128V022000002	Nákup kancelářské techniky				Hlavní město Praha		EA4b
6570	1 652 039	252 039	500 000	300 000	300 000	300 000	
6570c	347 961		347 961				
128V022000003	Nákup dopravních prostředků				Hlavní město Praha		EA6b
6570	13 009 844	1 809 844	2 000 000	7 700 000		1 500 000	
6570a	1 733 520	1 733 520					
6570c	166 636		166 636				
128V022000004	Technické zhodnocení budov				Hlavní město Praha		E2
6570	1 200 000		300 000	300 000	300 000	300 000	
6570c	500 000		500 000				
Dlouhodobé projekty v roce 2019 celkem				48 635 346			
Dlouhodobé projekty v roce 2019 SR				48 635 346			
Celkem v roce 2019 za titul 128V02:				48 635 346			
Z toho v roce 2019 výdaje státního rozpočtu:				48 635 346			
Celkem v roce 2019 za kapitolu 328:				48 635 346			
Z toho v roce 2019 výdaje státního rozpočtu:				48 635 346			

Kapitola: Ministerstvo zemědělství	Číslo kapitoly: 329
---	----------------------------

Částky jsou zobrazovány v Kč

Číslo řádku	Název položky zdrojů a potřeb	Předp. výdaje 2018	Rozpočet 2019	Index 2019/2018
701s	Náklady přípravy a zabezpečení projektu	95 937 590	72 944 292	76,0
703s	Mzdové náklady a povinné pojistné	2 827 485	1 731 039	61,2
707s	Náklady na nákup služeb	2 743 426	741 608	27,0
709s	Náklady budov a staveb	5 626 038 175	1 920 613 084	34,1
711s	Náklady na stroje, zařízení a inventář	529 282 237	295 319 817	55,8
713s	Náklady na nehmotný majetek	227 507 524	137 863 450	60,6
715s	Ostatní náklady realizace projektu	38 276 499	515 000	1,3
717s	Rezerva v nákladech	182 811 351	700 000 000	382,9
721s	Splátky úvěrů se stát.zárukou určených nevládnímu sektoru	185 952 000	35 888 000	19,3
727s	Ostatní finanční potřeby	29 040	24 200	83,3
74ps	SOUHRN FINANČNÍCH POTŘEB	6 891 405 328	3 165 640 490	45,9
7570	VDS - rozpočet kapitoly správce programu	2 500 253 802	2 139 500 000	85,6
7570a	VDS - rozpočet kapitoly správce programu - NNV projektu	1 571 758 664		
7570c	VDS - rozpočet kapitoly správce programu - NNV projektu- nezapojené	234 366 438		
7572a	VDS - převody z kapitoly VPS - NNV projektu	361 715 514	1 000 000	0,3
7573	VDS - zdroje strukturálních fondů EU	136 355 889	16 183 955	11,9
7573a	VDS - zdroje strukturálních fondů EU - NNV projektu	16 397 656		
7573c	VDS - zdroje strukturálních fondů EU - NNV projektu- nezapojené	59 200 000		
757s	Výdaje OSS a dotace ze státního rozpočtu (VDS)	4 880 047 964	2 156 683 955	44,2
763s	Zdroje kapitoly Operace státních fin.aktiv (OSFA)	177 171 872	580 792 930	327,8
766s	Předpokládané zdroje financování	1 637 888	2 101 751	128,3
767s	Vlastní zdroje účastníka programu (VZ)	1 668 053 498	371 034 471	22,2
771s	Dotace z územních rozpočtů	50 700 873	20 993 000	41,4
775s	Jiné zdroje tuzemské	33 667 966	34 034 383	101,1
79zs	SOUHRN FINANČNÍCH ZDROJŮ	6 811 280 061	3 165 640 490	46,5
Výdaje SR na financování kapitoly č. 329		2 636 609 691	2 155 683 955	81,8

Titul: Rozvoj a obnova mat.tech.základny systému řízení Ministerstva zemědělství-od r.2007	Číslo titulu: 129D01
---	-----------------------------

Částky jsou zobrazovány v Kč

Číslo řádku	Název položky zdrojů a potřeb	Předp. výdaje 2018	Rozpočet 2019	Index 2019/2018
701s	Náklady přípravy a zabezpečení projektu	144 000		
709s	Náklady budov a staveb	9 754 760		
711s	Náklady na stroje, zařízení a inventář	1 279 447		
715s	Ostatní náklady realizace projektu	1 500 000		
74ps	SOUHRN FINANČNÍCH POTŘEB	12 678 207		
7570c	VDS - rozpočet kapitoly správce programu - NNV projektu- nezapojené	180 824		
757s	Výdaje OSS a dotace ze státního rozpočtu (VDS)	180 824		
767s	Vlastní zdroje účastníka programu (VZ)	3 343 000		
79zs	SOUHRN FINANČNÍCH ZDROJŮ	3 523 824		
Výdaje SR na financování titulu č. 129D01				

Titul: Rozvoj a obnova materiálně technické základny systému řízení MZe	Číslo titulu: 129D02
--	-----------------------------

Částky jsou zobrazovány v Kč

Číslo řádku	Název položky zdrojů a potřeb	Předp. výdaje 2018	Rozpočet 2019	Index 2019/2018
709s	Náklady budov a staveb	10 000 000		
74ps	SOUHRN FINANČNÍCH POTŘEB	10 000 000		
7570c	VDS - rozpočet kapitoly správce programu - NNV projektu- nezapojené	10 000 000		
757s	Výdaje OSS a dotace ze státního rozpočtu (VDS)	10 000 000		
79zs	SOUHRN FINANČNÍCH ZDROJŮ	10 000 000		
Výdaje SR na financování titulu č. 129D02				

Titul: Podpora NNO v působnosti MZe	Číslo titulu: 129D03
--	-----------------------------

Částky jsou zobrazovány v Kč

Číslo řádku	Název položky zdrojů a potřeb	Předp. výdaje 2018	Rozpočet 2019	Index 2019/2018
709s	Náklady budov a staveb	31 394 601	2 000 000	6,4
711s	Náklady na stroje, zařízení a inventář	1 743 615		
74ps	SOUHRN FINANČNÍCH POTŘEB	33 138 216	2 000 000	6,0
7570	VDS - rozpočet kapitoly správce programu	20 000 000	2 000 000	10,0
7570c	VDS - rozpočet kapitoly správce programu - NNV projektu- nezapojené	12 718 216		
757s	Výdaje OSS a dotace ze státního rozpočtu (VDS)	32 718 216	2 000 000	6,1
767s	Vlastní zdroje účastníka programu (VZ)	420 000		
79zs	SOUHRN FINANČNÍCH ZDROJŮ	33 138 216	2 000 000	6,0
Výdaje SR na financování titulu č. 129D03		20 000 000	2 000 000	10,0

Titul: Podpora konkurenceschopnosti agropotravinářského komplexu - závlahy	Číslo titulu: 129D16
---	-----------------------------

Částky jsou zobrazovány v Kč

Číslo řádku	Název položky zdrojů a potřeb	Předp. výdaje 2018	Rozpočet 2019	Index 2019/2018
701s	Náklady přípravy a zabezpečení projektu	50 000		

709s	Náklady budov a staveb	25 432 207		
74ps	SOUHRN FINANČNÍCH POTŘEB	25 482 207		
763s	Zdroje kapitoly Operace státních fin.aktiv (OSFA)	6 378 000		
767s	Vlastní zdroje účastníka programu (VZ)	15 286 207		
79zs	SOUHRN FINANČNÍCH ZDROJŮ	21 664 207		
Výdaje SR na financování titulu č. 129D16				

Titul:	Výstavba a obnova infrastruktury vodovodů a kanalizací II	Číslo titulu:	129D18
---------------	--	----------------------	---------------

Částky jsou zobrazovány v Kč

Číslo řádku	Název položky zdrojů a potřeb	Předp. výdaje 2018	Rozpočet 2019	Index 2019/2018
709s	Náklady budov a staveb	14 632 000		
74ps	SOUHRN FINANČNÍCH POTŘEB	14 632 000		
767s	Vlastní zdroje účastníka programu (VZ)	14 632 000		
79zs	SOUHRN FINANČNÍCH ZDROJŮ	14 632 000		
Výdaje SR na financování titulu č. 129D18				

Titul:	Podpora výstavby a technického zhodnocení infrastruktury vodovodů a kanalizací	Číslo titulu:	129D25
---------------	---	----------------------	---------------

Částky jsou zobrazovány v Kč

Číslo řádku	Název položky zdrojů a potřeb	Předp. výdaje 2018	Rozpočet 2019	Index 2019/2018
709s	Náklady budov a staveb	93 123 523		
74ps	SOUHRN FINANČNÍCH POTŘEB	93 123 523		
7570	VDS - rozpočet kapitoly správce programu	5 698 888		
7570a	VDS - rozpočet kapitoly správce programu - NNV projektu	8 908 636		
757s	Výdaje OSS a dotace ze státního rozpočtu (VDS)	14 607 523		
767s	Vlastní zdroje účastníka programu (VZ)	56 811 000		
771s	Dotace z územních rozpočtů	19 777 000		
79zs	SOUHRN FINANČNÍCH ZDROJŮ	91 195 523		
Výdaje SR na financování titulu č. 129D25		5 698 888		

Titul:	Podpora prevence před povodněmi III	Číslo titulu:	129D26
---------------	--	----------------------	---------------

Částky jsou zobrazovány v Kč

Číslo řádku	Název položky zdrojů a potřeb	Předp. výdaje 2018	Rozpočet 2019	Index 2019/2018
701s	Náklady přípravy a zabezpečení projektu	48 458 214	53 207 658	109,8
709s	Náklady budov a staveb	1 055 908 417	509 583 523	48,3
717s	Rezerva v nákladech	595 470	400 000 000	67 173,9
74ps	SOUHRN FINANČNÍCH POTŘEB	1 104 962 100	962 791 181	87,1
7570	VDS - rozpočet kapitoly správce programu	570 000 000	400 000 000	70,2
7570a	VDS - rozpočet kapitoly správce programu - NNV projektu	225 632 784		
757s	Výdaje OSS a dotace ze státního rozpočtu (VDS)	795 632 784	400 000 000	50,3
763s	Zdroje kapitoly Operace státních fin.aktiv (OSFA)	8 496 200	444 316 352	5 229,6
767s	Vlastní zdroje účastníka programu (VZ)	248 624 244	78 386 829	31,5
771s	Dotace z územních rozpočtů	19 783 873	20 993 000	106,1
775s	Jiné zdroje tuzemské	32 425 000	19 095 000	58,9
79zs	SOUHRN FINANČNÍCH ZDROJŮ	1 104 962 100	962 791 181	87,1
Výdaje SR na financování titulu č. 129D26		570 000 000	400 000 000	70,2

Titul: Odstranění následků povodní na státním vodohospodářském majetku II	Číslo titulu: 129D27
--	-----------------------------

Částky jsou zobrazovány v Kč

Číslo řádku	Název položky zdrojů a potřeb	Předp. výdaje 2018	Rozpočet 2019	Index 2019/2018
701s	Náklady přípravy a zabezpečení projektu	274 000		
709s	Náklady budov a staveb	2 369 099		
74ps	SOUHRN FINANČNÍCH POTŘEB	2 643 099		
767s	Vlastní zdroje účastníka programu (VZ)	1 812 099		
79zs	SOUHRN FINANČNÍCH ZDROJŮ	1 812 099		
Výdaje SR na financování titulu č. 129D27				

Titul: Podpora retence vody v krajině – rybníky a vodní nádrže	Číslo titulu: 129D28
---	-----------------------------

Částky jsou zobrazovány v Kč

Číslo řádku	Název položky zdrojů a potřeb	Předp. výdaje 2018	Rozpočet 2019	Index 2019/2018
701s	Náklady přípravy a zabezpečení projektu	4 377 172		
709s	Náklady budov a staveb	409 976 184	7 578 671	1,8
717s	Rezerva v nákladech	53 735 882	200 000 000	372,2
74ps	SOUHRN FINANČNÍCH POTŘEB	468 089 237	207 578 671	44,3
7570	VDS - rozpočet kapitoly správce programu	100 000 000	200 000 000	200,0
7570a	VDS - rozpočet kapitoly správce programu - NNV projektu	169 148 480		
757s	Výdaje OSS a dotace ze státního rozpočtu (VDS)	269 148 480	200 000 000	74,3
763s	Zdroje kapitoly Operace státních fin.aktiv (OSFA)	109 083 822	6 062 937	5,6
767s	Vlastní zdroje účastníka programu (VZ)	89 856 935	1 515 734	1,7
79zs	SOUHRN FINANČNÍCH ZDROJŮ	468 089 237	207 578 671	44,3
Výdaje SR na financování titulu č. 129D28		100 000 000	200 000 000	200,0

Titul: Podpora opatření na drobných vodních tocích a malých vodních nádržích	Číslo titulu: 129D29
---	-----------------------------

Částky jsou zobrazovány v Kč

Číslo řádku	Název položky zdrojů a potřeb	Předp. výdaje 2018	Rozpočet 2019	Index 2019/2018
701s	Náklady přípravy a zabezpečení projektu	5 014 875		
709s	Náklady budov a staveb	1 050 871 015	327 072 097	31,1
74ps	SOUHRN FINANČNÍCH POTŘEB	1 055 885 890	327 072 097	31,0
7570	VDS - rozpočet kapitoly správce programu	401 991 000	230 000 000	57,2
7570a	VDS - rozpočet kapitoly správce programu - NNV projektu	55 745 299		
7572a	VDS - převody z kapitoly VPS - NNV projektu	203 608 028	1 000 000	0,5
757s	Výdaje OSS a dotace ze státního rozpočtu (VDS)	661 344 327	231 000 000	34,9
763s	Zdroje kapitoly Operace státních fin.aktiv (OSFA)	2 556 558	61 467 867	2 404,3
767s	Vlastní zdroje účastníka programu (VZ)	327 592 159	34 604 230	10,6
79zs	SOUHRN FINANČNÍCH ZDROJŮ	991 493 044	327 072 097	33,0
Výdaje SR na financování titulu č. 129D29		401 991 000	230 000 000	57,2

Titul: Podpora výstavby a technického zhodnocení infrastruktury vodovodů a kanalizací II	Číslo titulu: 129D30
---	-----------------------------

Částky jsou zobrazovány v Kč

Číslo řádku	Název položky zdrojů a potřeb	Předp. výdaje 2018	Rozpočet 2019	Index 2019/2018
709s	Náklady budov a staveb	1 065 323 672	831 792 000	78,1
74ps	SOUHRN FINANČNÍCH POTŘEB	1 065 323 672	831 792 000	78,1
7570	VDS - rozpočet kapitoly správce programu	644 301 112	570 000 000	88,5
7572a	VDS - převody z kapitoly VPS - NNV projektu	158 107 487		
757s	Výdaje OSS a dotace ze státního rozpočtu (VDS)	802 408 599	570 000 000	71,0
763s	Zdroje kapitoly Operace státních fin.aktiv (OSFA)		55 309 000	
767s	Vlastní zdroje účastníka programu (VZ)	251 775 072	206 483 000	82,0
771s	Dotace z územních rozpočtů	11 140 000		
79zs	SOUHRN FINANČNÍCH ZDROJŮ	1 065 323 672	831 792 000	78,1
Výdaje SR na financování titulu č. 129D30		644 301 112	570 000 000	88,5

Titul: Podpora konkurenceschopnosti agropotravinářského komplexu – závlahy – II. etapa	Číslo titulu: 129D31
---	-----------------------------

Částky jsou zobrazovány v Kč

Číslo řádku	Název položky zdrojů a potřeb	Předp. výdaje 2018	Rozpočet 2019	Index 2019/2018
709s	Náklady budov a staveb	181 656 903	27 273 550	15,0
711s	Náklady na stroje, zařízení a inventář	3 900 000		
717s	Rezerva v nákladech	128 480 000	100 000 000	77,8
74ps	SOUHRN FINANČNÍCH POTŘEB	314 036 903	127 273 550	40,5
7570	VDS - rozpočet kapitoly správce programu	141 000 000	100 000 000	70,9
7570a	VDS - rozpočet kapitoly správce programu - NNV projektu	44 583 000		
757s	Výdaje OSS a dotace ze státního rozpočtu (VDS)	185 583 000	100 000 000	53,9
763s	Zdroje kapitoly Operace státních fin.aktiv (OSFA)	49 654 481	13 636 775	27,5
767s	Vlastní zdroje účastníka programu (VZ)	78 799 422	13 636 775	17,3
79zs	SOUHRN FINANČNÍCH ZDROJŮ	314 036 903	127 273 550	40,5
Výdaje SR na financování titulu č. 129D31		141 000 000	100 000 000	70,9

Titul: Údržba a obnova kulturních a venkovských prvků	Číslo titulu: 129D66
--	-----------------------------

Částky jsou zobrazovány v Kč

Číslo řádku	Název položky zdrojů a potřeb	Předp. výdaje 2018	Rozpočet 2019	Index 2019/2018
709s	Náklady budov a staveb	1 053 016 367		
711s	Náklady na stroje, zařízení a inventář	6 006 785		
74ps	SOUHRN FINANČNÍCH POTŘEB	1 059 023 152		
7570	VDS - rozpočet kapitoly správce programu	83 000 000		
7570a	VDS - rozpočet kapitoly správce programu - NNV projektu	597 551 884		
757s	Výdaje OSS a dotace ze státního rozpočtu (VDS)	680 551 884		
767s	Vlastní zdroje účastníka programu (VZ)	378 471 268		
79zs	SOUHRN FINANČNÍCH ZDROJŮ	1 059 023 152		
Výdaje SR na financování titulu č. 129D66		83 000 000		

Titul: Centra odborné přípravy	Číslo titulu: 129D71
---------------------------------------	-----------------------------

Částky jsou zobrazovány v Kč

Číslo řádku	Název položky zdrojů a potřeb	Předp. výdaje 2018	Rozpočet 2019	Index 2019/2018
701s	Náklady přípravy a zabezpečení projektu	1 419 161		
711s	Náklady na stroje, zařízení a inventář	66 159 698	50 149 007	75,8
74ps	SOUHRN FINANČNÍCH POTŘEB	67 578 859	50 149 007	74,2
7570	VDS - rozpočet kapitoly správce programu	50 000 000	50 000 000	100,0
7570a	VDS - rozpočet kapitoly správce programu - NNV projektu	10 289 896		
757s	Výdaje OSS a dotace ze státního rozpočtu (VDS)	60 289 896	50 000 000	82,9
767s	Vlastní zdroje účastníka programu (VZ)	7 288 963	149 007	2,0
79zs	SOUHRN FINANČNÍCH ZDROJŮ	67 578 859	50 149 007	74,2
Výdaje SR na financování titulu č. 129D71		50 000 000	50 000 000	100,0

Titul: Rozvoj a obnova mat.tech.základny systému řízení Ministerstva zemědělství-od r.2007	Číslo titulu: 129V01
---	-----------------------------

Částky jsou zobrazovány v Kč

Číslo řádku	Název položky zdrojů a potřeb	Předp. výdaje 2018	Rozpočet 2019	Index 2019/2018
701s	Náklady přípravy a zabezpečení projektu	2 000 000		
709s	Náklady budov a staveb	56 549 169		
711s	Náklady na stroje, zařízení a inventář	21 804 127		
74ps	SOUHRN FINANČNÍCH POTŘEB	80 353 296		
7570a	VDS - rozpočet kapitoly správce programu - NNV projektu	2 508 112		
7570c	VDS - rozpočet kapitoly správce programu - NNV projektu- nezapojené	77 845 184		
757s	Výdaje OSS a dotace ze státního rozpočtu (VDS)	80 353 296		
79zs	SOUHRN FINANČNÍCH ZDROJŮ	80 353 296		
Výdaje SR na financování titulu č. 129V01				

Titul: Rozvoj a obnova materiálně technické základny systému řízení MZE	Číslo titulu: 129V02
--	-----------------------------

Částky jsou zobrazovány v Kč

Číslo řádku	Název položky zdrojů a potřeb	Předp. výdaje 2018	Rozpočet 2019	Index 2019/2018
701s	Náklady přípravy a zabezpečení projektu	33 905 557	19 736 634	58,2
703s	Mzdové náklady a povinné pojistné	2 827 485	1 731 039	61,2
707s	Náklady na nákup služeb	2 743 426	741 608	27,0
709s	Náklady budov a staveb	565 322 058	215 313 244	38,1
711s	Náklady na stroje, zařízení a inventář	428 388 565	245 170 810	57,2
713s	Náklady na nehmotný majetek	227 507 524	137 863 450	60,6
715s	Ostatní náklady realizace projektu	36 776 499	515 000	1,4
727s	Ostatní finanční potřeby	29 040	24 200	83,3
74ps	SOUHRN FINANČNÍCH POTŘEB	1 297 500 155	621 095 985	47,9
7570	VDS - rozpočet kapitoly správce programu	484 262 802	587 500 000	121,3
7570a	VDS - rozpočet kapitoly správce programu - NNV projektu	457 390 573		
7570c	VDS - rozpočet kapitoly správce programu - NNV projektu- nezapojené	133 622 214		
7573	VDS - zdroje strukturálních fondů EU	136 355 889	16 183 955	11,9
7573a	VDS - zdroje strukturálních fondů EU - NNV projektu	16 397 656		
7573c	VDS - zdroje strukturálních fondů EU - NNV projektu- nezapojené	59 200 000		
757s	Výdaje OSS a dotace ze státního rozpočtu (VDS)	1 287 229 134	603 683 955	46,9

766s	Předpokládané zdroje financování	1 637 888	2 101 751	128,3
767s	Vlastní zdroje účastníka programu (VZ)	7 389 129	370 896	5,0
775s	Jiné zdroje tuzemské	1 242 966	14 939 383	1 201,9
79zs	SOUHRN FINANČNÍCH ZDROJŮ	1 297 499 117	621 095 985	47,9
Výdaje SR na financování titulu č. 129V02		620 618 691	603 683 955	97,3

Titul:	Podpora konkurenceschopnosti agropotravinářského komplexu – závlahy – II. etapa	Číslo titulu:	129V31
---------------	--	----------------------	---------------

Částky jsou zobrazovány v Kč

Číslo řádku	Název položky zdrojů a potřeb	Předp. výdaje 2018	Rozpočet 2019	Index 2019/2018
701s	Náklady přípravy a zabezpečení projektu	294 611		
709s	Náklady budov a staveb	708 200		
74ps	SOUHRN FINANČNÍCH POTŘEB	1 002 811		
763s	Zdroje kapitoly Operace státních fin.aktiv (OSFA)	1 002 811		
79zs	SOUHRN FINANČNÍCH ZDROJŮ	1 002 811		
Výdaje SR na financování titulu č. 129V31				

Titul:	Výstavba a technická obnova vodovodů a úpraven vod	Číslo titulu:	229D03
---------------	---	----------------------	---------------

Částky jsou zobrazovány v Kč

Číslo řádku	Název položky zdrojů a potřeb	Předp. výdaje 2018	Rozpočet 2019	Index 2019/2018
721s	Splátky úvěrů se stát.zárukou určených nevládnímu sektoru	169 186 000	30 572 000	18,1
74ps	SOUHRN FINANČNÍCH POTŘEB	169 186 000	30 572 000	18,1
767s	Vlastní zdroje účastníka programu (VZ)	169 186 000	30 572 000	18,1
79zs	SOUHRN FINANČNÍCH ZDROJŮ	169 186 000	30 572 000	18,1
Výdaje SR na financování titulu č. 229D03				

Titul:	Výstavba a technická obnova kanalizací a čistíren odpadních vod	Číslo titulu:	229D04
---------------	--	----------------------	---------------

Částky jsou zobrazovány v Kč

Číslo řádku	Název položky zdrojů a potřeb	Předp. výdaje 2018	Rozpočet 2019	Index 2019/2018
721s	Splátky úvěrů se stát.zárukou určených nevládnímu sektoru	16 766 000	5 316 000	31,7
74ps	SOUHRN FINANČNÍCH POTŘEB	16 766 000	5 316 000	31,7
767s	Vlastní zdroje účastníka programu (VZ)	16 766 000	5 316 000	31,7
79zs	SOUHRN FINANČNÍCH ZDROJŮ	16 766 000	5 316 000	31,7
Výdaje SR na financování titulu č. 229D04				

Titul:	Podpora NNO v působnosti MZe	Číslo Titulu:	129D03
---------------	-------------------------------------	----------------------	---------------

Identifikační číslo	Název projektu	Okres realizace	Typ		
Kód řádku zdroje	Výdaje celkem	Z toho v roce			
		Do 31.12.2017	2018	2019	2020

Dlouhodobé projekty							
129D032000001	OSS MZe - Podpora NNO				Hlavní město Praha		E2
6570	24 600 000		18 600 000	2 000 000	2 000 000	2 000 000	
6570c	12 684 600		12 684 600				
Dlouhodobé projekty v roce 2019 celkem				2 000 000			
Dlouhodobé projekty v roce 2019 SR				2 000 000			
Celkem v roce 2019 za titul 129D03:				2 000 000			
Z toho v roce 2019 výdaje státního rozpočtu:				2 000 000			

Titul:	Podpora prevence před povodněmi III	Číslo Titulu:	129D26
---------------	--	----------------------	---------------

Identifikační číslo	Název projektu	Okres realizace	Typ		
Kód řádku zdroje	Výdaje celkem	Z toho v roce			
		Do 31.12.2017	2018	2019	2020

Dlouhodobé projekty							
129D26200R001	Rezerva na financování programu 129 260 na roky 2016 - 2019				Hlavní město Praha		E2
6570	680 595 470		595 470	400 000 000	140 000 000	140 000 000	
Dlouhodobé projekty v roce 2019 celkem				400 000 000			
Dlouhodobé projekty v roce 2019 SR				400 000 000			
Celkem v roce 2019 za titul 129D26:				400 000 000			
Z toho v roce 2019 výdaje státního rozpočtu:				400 000 000			

Titul:	Podpora retence vody v krajině – rybníky a vodní nádrže	Číslo Titulu:	129D28
---------------	--	----------------------	---------------

Identifikační číslo	Název projektu	Okres realizace	Typ		
Kód řádku zdroje	Výdaje celkem	Z toho v roce			
		Do 31.12.2017	2018	2019	2020

Dlouhodobé projekty							
129D28200R001	Rezerva na financování programu v letech 2016 - 2021				Alokace neurčena		E2
6570	652 561 000		52 561 000	200 000 000	200 000 000	200 000 000	
6570a	1 174 882		1 174 882				
Dlouhodobé projekty v roce 2019 celkem				200 000 000			
Dlouhodobé projekty v roce 2019 SR				200 000 000			
Celkem v roce 2019 za titul 129D28:				200 000 000			
Z toho v roce 2019 výdaje státního rozpočtu:				200 000 000			

Titul:	Podpora opatření na drobných vodních tocích a malých vodních nádržích	Číslo Titulu:	129D29
---------------	--	----------------------	---------------

Identifikační číslo	Název projektu	Okres realizace	Typ				
Kód řádku zdroje	Výdaje celkem	Z toho v roce					od 1.1.2022
		Do 31.12.2017	2018	2019	2020	2021	

Dlouhodobé projekty								
129D29200R001	Agregace programu 129 290 na roky 2017 - 19					Alokace neurčena		E2
5570	83 077 602		83 077 602					
6570	900 000 000		150 000 000	230 000 000	260 000 000	260 000 000		
Dlouhodobé projekty v roce 2019 celkem				230 000 000				
Dlouhodobé projekty v roce 2019 SR				230 000 000				
Celkem v roce 2019 za titul 129D29:				230 000 000				
Z toho v roce 2019 výdaje státního rozpočtu:				230 000 000				

Titul:	Podpora výstavby a technického zhodnocení infrastruktury vodovodů a kanalizací II	Číslo Titulu:	129D30
---------------	--	----------------------	---------------

Identifikační číslo	Název projektu	Okres realizace	Typ				
Kód řádku zdroje	Výdaje celkem	Z toho v roce					od 1.1.2022
		Do 31.12.2017	2018	2019	2020	2021	

Krátkodobé projekty								
129D302002211	Vodovod v obci Rohozec – přivaděč do Žehušic					Kutná Hora		E2
6570	2 341 000			2 341 000				
6679	1 561 000			1 561 000				
129D303002101	Žádovice - odkanalizování obce					Hodonín		EA3
6570	15 440 000			15 440 000				
6572a	21 235 000		21 235 000					
6679	19 748 000		11 435 000	8 313 000				
129D303002201	Kanalizace obce a ČOV Počaply					Litoměřice		EA3
6570	1 608 000			1 608 000				
6572a	6 432 000		6 432 000					
6679	1 471 000		1 177 000	294 000				
6712	1 975 000		1 975 000					
Krátkodobé projekty v roce 2019 celkem				29 557 000				
Krátkodobé projekty v roce 2019 SR				19 389 000				

Střednědobé projekty								
129D302002107	Žlutice - rozšíření skupinového vodovodu					Karlovy Vary		EA3
6570	6 983 000		1 200 000	5 783 000				
6679	5 713 000		1 000 000	4 713 000				
129D302002109	Rekonstrukce a přístavba úpravny vody Stošíkovic na Louce					Znojmo		E2
6570	1 742 000		500 000	1 242 000				
6679	747 000		700 000	47 000				

129D302002205		Rakovice - vodovod			Písek	EA3
6570	6 171 000		2 000 000	4 171 000		
6679	2 645 000		500 000	2 145 000		
129D302002207		Vodovod Litochovice			Strakonice	EA3
6570	11 045 000		4 840 000	6 205 000		
6679	4 733 000			4 733 000		
129D302002208		Únětice - vodovod, řad D3 a D4			Praha - západ	E2
6570	1 052 000		690 000	362 000		
6679	701 000		460 000	241 000		
129D302002210		Vodovod v obci Rohozec			Kutná Hora	E2
6570	16 972 000		9 000 000	7 972 000		
6679	5 657 000		1 000 000	4 657 000		
129D303002107		Heřmanov - kanalizace a ČOV			Žďár nad Sázavou	E2
6570	11 466 000		4 000 000	7 466 000		
6679	4 914 000			4 914 000		
129D303002108		Výstavba kanalizační sítě ve městě Litovel - místní část Myslechovice a v obci Haňovice (část MZE)			Olomouc	EA3
6570	23 701 000		9 481 000	14 220 000		
6679	10 157 000		4 063 000	6 094 000		
129D303002109		Kanalizace a ČOV Kasalice - Kasaličky			Pardubice	E2
6570	14 903 000		2 725 000	12 178 000		
6679	11 567 000		2 115 000	9 452 000		
129D303002110		Splašková kanalizace a ČOV Smržov			Hradec Králové	EA5
6570	31 163 000		3 000 000	28 163 000		
6679	16 427 000			16 427 000		
6712	3 000 000		3 000 000			
129D303002113		Dostavba splaškové kanalizace Předhradí - II. etapa			Chrudim	EA3
6570	6 445 000		1 980 000	4 465 000		
6679	3 470 000			3 470 000		
129D303002115		Odkanalizování místních částí Města Ivančice – Řeznovice a Hrubšice			Brno - venkov	EA3
6570	31 918 000		5 500 000	26 418 000		
6679	26 114 000		4 500 000	21 614 000		
129D303002118		Dokončení kanalizace Chornice			Svitavy	E2
6570	16 939 000		4 400 000	12 539 000		
6679	11 292 000		400 000	10 892 000		
129D303002119		Dobudování kanalizace v obci Albrechtice n. O.			Rychnov nad Kněžnou	E2
6570	9 551 000		2 514 000	7 037 000		
6679	6 368 000		1 676 000	4 692 000		
129D303002205		Kanalizace Poplze – Libochovice			Litoměřice	EA3
6570	17 884 000		11 254 000	6 630 000		
6679	23 324 000		14 676 000	8 648 000		

129D303002206		Dlouhá Lhota, ČOV a kanalizace			Příbram		EA3
6570	20 257 000		12 000 000	8 257 000			
6679	10 908 000		2 000 000	8 908 000			
129D303002212		Senohraby - Hrušov - kanalizace			Praha - východ		E2
6570	5 779 000		455 000	5 324 000			
6679	4 728 000		372 000	4 356 000			
129D303002213		Únětice - kanalizace, stoka B a BB			Praha - západ		E2
6570	1 533 000		810 000	723 000			
6679	1 022 000		540 000	482 000			
129D303002302		Kanalizace a ČOV Litochovice			Strakonice		EA3
6570	12 891 000		4 840 000	8 051 000			
6679	5 524 000			5 524 000			
129D303002303		Bor, Vysočany sídliště - ČOV			Tachov		EA3
6570	3 788 000		1 375 000	2 413 000			
6679	3 100 000		1 125 000	1 975 000			
129D303002304		Stružná ČOV - intenzifikace			Karlovy Vary		EA3
6570	4 798 000		2 348 000	2 450 000			
6679	3 785 000		1 852 000	1 933 000			
Střednědobé projekty v roce 2019 celkem				297 986 000			
Střednědobé projekty v roce 2019 SR				172 069 000			
Dlouhodobé projekty							
129D30300R001		Agregace podprogramu 129D303			Alokace neurčena		E2
6570	1 304 045 112		225 503 112	378 542 000	350 000 000	350 000 000	
Dlouhodobé projekty v roce 2019 celkem				378 542 000			
Dlouhodobé projekty v roce 2019 SR				378 542 000			
Celkem v roce 2019 za titul 129D30:				706 085 000			
Z toho v roce 2019 výdaje státního rozpočtu:				570 000 000			

Titul:	Podpora konkurenceschopnosti agropotravinářského komplexu – závlahy – II. etapa	Číslo Titulu:	129D31
---------------	--	----------------------	---------------

Identifikační číslo	Název projektu	Okres realizace					Typ
Kód řádku zdroje	Výdaje celkem	Z toho v roce					od 1.1.2022
		Do 31.12.2017	2018	2019	2020	2021	

129D31200R001		Rezerva na financování programu v letech 2016-2022			Hlavní město Praha		E2
6570	328 420 000		128 420 000	100 000 000	50 000 000	50 000 000	
6570a	60 000		60 000				
Dlouhodobé projekty v roce 2019 celkem				100 000 000			
Dlouhodobé projekty v roce 2019 SR				100 000 000			
Celkem v roce 2019 za titul 129D31:				100 000 000			
Z toho v roce 2019 výdaje státního rozpočtu:				100 000 000			

Titul: Centra odborné přípravy	Číslo Titulu: 129D71
---------------------------------------	-----------------------------

Identifikační číslo	Název projektu	Okres realizace					Typ
Kód řádku zdroje	Výdaje celkem	Z toho v roce					od 1.1.2022
		Do 31.12.2017	2018	2019	2020	2021	

Dlouhodobé projekty							
129D712001001	OSS MZe - Centra odborné přípravy	Hlavní město Praha					E2
6570	162 295 874		12 295 874	50 000 000	50 000 000	50 000 000	
Dlouhodobé projekty v roce 2019 celkem				50 000 000			
Dlouhodobé projekty v roce 2019 SR				50 000 000			
Celkem v roce 2019 za titul 129D71:				50 000 000			
Z toho v roce 2019 výdaje státního rozpočtu:				50 000 000			

Titul: Rozvoj a obnova materiálně technické základny systému řízení MZe	Číslo Titulu: 129V02
--	-----------------------------

Identifikační číslo	Název projektu	Okres realizace					Typ
Kód řádku zdroje	Výdaje celkem	Z toho v roce					od 1.1.2022
		Do 31.12.2017	2018	2019	2020	2021	

Krátkodobé projekty							
129V021002006	OSS SVS - IROP 2014+	Hlavní město Praha					E2
5570c	480 000		480 000				
6570c	14 320 000		14 320 000				
6573	635 660			635 660			
6573c	57 280 000		57 280 000				
5573c	1 920 000		1 920 000				
129V022001075	OSS SZPI - Detektor TOF k GC-FID	Brno - město					E2
6570	13 000 000			13 000 000			
129V022003001	UV955/2016/5 Snížení energetické náročnosti budovy MZe ve Strakonících	Strakonice					E2
6570	4 630 000			4 630 000			
6573	2 640 000			2 640 000			
6660	1 039 658		599 658		440 000		
6679	2 239 137		1 124 530		1 114 607		
6753	459 957		74 957	330 000	55 000		
129V022003002	UV955/2016/5 Snížení energetické náročnosti budovy MZe v Praze	Hlavní město Praha					E2
6570	3 083 115			3 083 115			
6573	8 221 640			8 221 640			
6660	38 711 724				38 711 724		
6679	14 640 868				14 640 868		
6753	52 800 035			9 249 345	43 550 690		
129V022003003	UV955/2016/5 Snížení energetické náročnosti budovy MZe v Pardubicích	Pardubice					E2
6570	777 292			777 292			
6573	544 757			544 757			

6660	1 469 681				1 469 681		
6679	3 831 918				3 831 918		
6753	2 589 991			700 402	1 889 589		
129V022003004	UV955/2016/5 Snížení energetické náročnosti budovy MZe v Šumperku					Šumperk	E2
6570	5 959 548			5 959 548			
6573	4 141 898			4 141 898			
6660	1 038 230		1 038 230				
6679	1 327 997		1 327 997				
6753	5 827 644		1 168 008	4 659 636			
Krátkodobé projekty v roce 2019 celkem					58 573 293		
Krátkodobé projekty v roce 2019 SR					43 633 910		
Střednědobé projekty							
129V021001011	OSS SPÚ - ICT - SW a HW- pořízení a obnova - agregace					Hlavní město Praha	EA6b
6570	156 898 450		19 000 000	69 198 450	68 700 000		
6570a	36 100 000	13 647 259	22 452 741				
129V022001022	OSS SPÚ - Nástavba administrativní budovy SPÚ - Kydlinovská 245, Hradec Králové					Hradec Králové	E2
6570	20 000 000		1 500 000	18 500 000			
Střednědobé projekty v roce 2019 celkem					87 698 450		
Střednědobé projekty v roce 2019 SR					87 698 450		
Dlouhodobé projekty							
129V021001001	OSS MZe-rozvoj agendových IS MZe					Hlavní město Praha	EA6b
6570	90 872 936	30 872 936	20 000 000	20 000 000	20 000 000		
6570a	27 917 064	7 091 818	20 825 245				
129V021001002	OSS MZe-programové vybavení-agregace					Hlavní město Praha	EA6b
6570	44 069 596	11 069 596		15 000 000	18 000 000		
6570a	9 140 404		9 140 404				
129V021001003	OSS MZe-pořízení ICT vybavení-agregace					Hlavní město Praha	EA6b
6570	115 133 494	85 133 494		15 000 000	15 000 000		
6570a	9 989 047		9 989 047				
129V021001010	OSS MZe-rozvoj registrů-agregace					Hlavní město Praha	EA6b
6570	117 876 120	60 876 120	20 000 000	20 000 000	17 000 000		
6570a	66 123 880	18 072 447	48 051 433				
129V021001012	OSS SVS-operační systémy, standardní SW-agregace					Hlavní město Praha	EA6b
6570	24 236 948	236 948	8 000 000	8 000 000	8 000 000		
6570a	5 863 052	2 909 166	2 953 886				
129V021001021	OSS SVS-výpočetní technika, HW-agregace					Hlavní město Praha	EA6b
6570	29 079 386	79 386	13 000 000	8 000 000	8 000 000		
6570a	10 270 614	169 400	10 101 214				
129V021001041	OSS ÚKZÚZ-výpočetní technika, HW-agregace					Brno - město	EA6b
6570	12 865 527	5 015 527	2 300 000	3 110 000	2 440 000		
6570a	673 607	673 607					
129V021001042	OSS ÚKZÚZ-operační systémy, SW-agregace					Brno - město	EA6b

6570	9 870 080	1 510 080	4 390 000	1 970 000	2 000 000		
6570a	2 139 610	112 530	2 027 080				
129V021001061	OSS ÚHÚL-stroje a zařízení ICT-agregace					Praha - východ	EA6b
6570	32 283 778	11 679 146	8 119 632	6 420 000	6 065 000		
6570a	435 368		435 368				
129V021001062	OSS ÚHÚL-programové vybavení ICT-agregace					Praha - východ	EA6b
6570	6 884 229	1 079 229	3 360 000	1 370 000	1 075 000		
129V021001071	OSS SZPI-stroje a zařízení ICT-agregace					Brno - město	EA6b
6570	16 422 788	5 332 788	2 990 000	4 800 000	3 300 000		
6570a	20 774		20 774				
129V021001072	OSS SZPI-programové vybavení-agregace					Brno - město	EA6b
6570	28 861 883	9 021 883	5 340 000	9 510 000	4 990 000		
6570a	844 114	151 134	692 980				
129V021001081	OSS ČPI-programové vybavení-agregace					Hlavní město Praha	EA6b
6570	1 936 218	636 218	500 000	400 000	400 000		
6570a	320 782		320 782				
129V022001001	OSS MZe-budovy a stavby-agregace					Hlavní město Praha	EA6b
6570	42 561 538	17 011 493		5 550 045	20 000 000		
6570a	57 059 536	11 358 893	45 700 643				
129V022001011	OSS SVS-budovy a stavby-agregace					Hlavní město Praha	EA6b
6570	14 133 970	189 970	3 944 000	5 000 000	5 000 000		
6570a	3 063 800	1 887 913	1 175 887				
129V022001014	OSS SVS-dopravní prostředky-agregace					Hlavní město Praha	EA6b
6570	42 122 078	12 122 078	12 000 000	9 000 000	9 000 000		
6570a	3 557 922	862 155	2 695 767				
129V022001021	OSS SPÚ - SZ,DP, ostatní - pořízení a obnova - agregace					Hlavní město Praha	EA6b
6570	120 788 917	19 687 367	19 500 000	31 301 550	50 300 000		
6570a	15 212 633	12 120 165	3 092 468				
129V022001031	OSS ÚSKVBL-DP, stroje a zařízení, laboratorní vybavení-agregace					Brno - město	EA6b
6570	23 094 552	4 094 552	9 000 000	5 000 000	5 000 000		
6570c	1 843 048		1 843 048				
129V022001041	OSS ÚKZÚZ - budovy a stavby, stroje a zařízení, pozemky, pěstitelské celky - agregace					Brno - město	EA6b
6570	104 302 660	37 212 660	23 210 000	24 720 000	19 160 000		
6570a	8 110 532	2 126 493	5 984 039				
129V022001042	OSS ÚKZÚZ-maloparcelní sklizeče, kolové traktory - nad 2 mil.					Brno - město	EA6b
6570	27 138 371	9 738 371	8 400 000	3 000 000	6 000 000		
129V022001044	OSS ÚKZÚZ-dopravní prostředky-agregace					Brno - město	EA6b
6570	32 617 523	13 017 523	7 200 000	7 200 000	5 200 000		
6570a	882 090		882 090				
129V022001061	OSS ÚHÚL-budovy a stavby-agregace					Praha - východ	EA6b

6570	18 519 792	11 819 424	3 200 368	2 000 000	1 500 000		
129V022001062	OSS ÚHÚL-stroje a zařízení, laboratorní vybavení-agregace					Praha - východ	EA6b
6570	4 661 765	1 986 765	710 000	560 000	1 405 000		
129V022001063	OSS ÚHÚL-dopravní prostředky-agregace					Praha - východ	EA6b
6570	23 715 068	9 500 068	4 610 000	4 650 000	4 955 000		
129V022001071	OSS SZPI-budovy a stavby-agregace					Brno - město	EA6b
6570	47 084 276	14 282 777	4 651 499	22 150 000	6 000 000		
6570a	10 022 961	8 093 731	1 929 230				
129V022001072	OSS SZPI-stroje a zařízení, vybavení laboratoří-agregace					Brno - město	EA6b
6570	63 360 320	13 480 320	7 330 000	17 950 000	24 600 000		
6570a	4 108 551	3 914 746	193 804				
129V022001073	OSS SZPI-dopravní prostředky-agregace					Brno - město	EA6b
6570	11 703 171	3 803 171	3 000 000	2 590 000	2 310 000		
129V022001081	OSS ČPI-dopravní prostředky-agregace					Hlavní město Praha	EA6b
6570	4 082 023	1 882 023	1 000 000	600 000	600 000		
6570a	3 277		3 277				
129V022001100	OSS MZe-nově zahajované akce-agregace					Hlavní město Praha	E2
6570	1 013 767 618		71 267 618	217 500 000	187 500 000	537 500 000	
6570c	32 586 339		32 586 339				
Dlouhodobé projekty v roce 2019 celkem				472 351 595			
Dlouhodobé projekty v roce 2019 SR				472 351 595			
Celkem v roce 2019 za titul 129V02:				618 623 338			
Z toho v roce 2019 výdaje státního rozpočtu:				603 683 955			
Celkem v roce 2019 za kapitolu 329:				2 306 708 338			
Z toho v roce 2019 výdaje státního rozpočtu:				2 155 683 955			

Kapitola: Ministerstvo školství, mládeže a tělovýchovy	Číslo kapitoly: 333
---	----------------------------

Částky jsou zobrazovány v Kč

Číslo řádku	Název položky zdrojů a potřeb	Předp. výdaje 2018	Rozpočet 2019	Index 2019/2018
701s	Náklady přípravy a zabezpečení projektu	400 236 388	896 627 662	224,0
703s	Mzdové náklady a povinné pojistné	584 058 657	590 914 387	101,2
705s	Náklady na materiál, vodu a energie	975 468	15 540 570	1593,1
707s	Náklady na nákup služeb	85 664 305	69 869 495	81,6
709s	Náklady budov a staveb	7 618 461 269	5 001 882 665	65,7
711s	Náklady na stroje, zařízení a inventář	643 576 919	271 634 755	42,2
713s	Náklady na nehmotný majetek	44 934 786	23 304 064	51,9
715s	Ostatní náklady realizace projektu	51 737 526	312 400	0,6
717s	Rezerva v nákladech	26 210 456	39 981 651	152,5
727s	Ostatní finanční potřeby	423 929	36 785 348	8677,2
74ps	SOUHRN FINANČNÍCH POTŘEB	9 456 279 704	6 946 852 995	73,5
7570	VDS - rozpočet kapitoly správce programu	4 021 997 812	5 183 009 333	128,9
7570a	VDS - rozpočet kapitoly správce programu - NNV projektu	2 926 772 633		
7570b	VDS - rozpočet kapitoly správce programu - NNV programu/titulu	512 710 766		
7570c	VDS - rozpočet kapitoly správce programu - NNV projektu- nezapojené	9 529 452		
7573	VDS - zdroje strukturálních fondů EU	731 817 814	683 694 662	93,4
7573a	VDS - zdroje strukturálních fondů EU - NNV projektu	97 297 790		
757s	Výdaje OSS a dotace ze státního rozpočtu (VDS)	8 300 126 267	5 866 703 995	70,7
766s	Předpokládané zdroje financování		673 634 912	
767s	Vlastní zdroje účastníka programu (VZ)	835 757 610	363 907 477	43,5
771s	Dotace z územních rozpočtů	329 459 279	42 606 611	12,9
79zs	SOUHRN FINANČNÍCH ZDROJŮ	9 465 343 156	6 946 852 995	73,4
Výdaje SR na financování kapitoly č. 333		4 753 815 626	5 866 703 995	123,4

Titul: Rozvoj a obnova materiálně technické základny veřejných vysokých škol	Číslo titulu: 133D21
---	-----------------------------

Částky jsou zobrazovány v Kč

Číslo řádku	Název položky zdrojů a potřeb	Předp. výdaje 2018	Rozpočet 2019	Index 2019/2018
701s	Náklady přípravy a zabezpečení projektu	127 311 734	138 832 843	109,0
707s	Náklady na nákup služeb	296 318		
709s	Náklady budov a staveb	3 426 420 045	1 567 470 811	45,7
711s	Náklady na stroje, zařízení a inventář	297 238 717	176 762 326	59,5
713s	Náklady na nehmotný majetek	1 800 000		
715s	Ostatní náklady realizace projektu	51 720 010	311 000	0,6
717s	Rezerva v nákladech	25 725 199	39 981 651	155,4
74ps	SOUHRN FINANČNÍCH POTŘEB	3 930 512 023	1 923 358 631	48,9
7570	VDS - rozpočet kapitoly správce programu	1 714 681 601	1 745 994 748	101,8
7570a	VDS - rozpočet kapitoly správce programu - NNV projektu	1 578 450 050		
7570b	VDS - rozpočet kapitoly správce programu - NNV programu/titulu	376 703 369		
757s	Výdaje OSS a dotace ze státního rozpočtu (VDS)	3 669 835 020	1 745 994 748	47,6
767s	Vlastní zdroje účastníka programu (VZ)	260 677 003	177 363 883	68,0
79zs	SOUHRN FINANČNÍCH ZDROJŮ	3 930 512 023	1 923 358 631	48,9
	Výdaje SR na financování titulu č. 133D21	1 714 681 601	1 745 994 748	101,8

Titul: Rozvoj a obnova materiálně technické základny veřejných vysokých škol	Číslo titulu: 133D22
---	-----------------------------

Částky jsou zobrazovány v Kč

Číslo řádku	Název položky zdrojů a potřeb	Předp. výdaje 2018	Rozpočet 2019	Index 2019/2018
709s	Náklady budov a staveb		500 000 000	
74ps	SOUHRN FINANČNÍCH POTŘEB		500 000 000	
7570	VDS - rozpočet kapitoly správce programu		500 000 000	
757s	Výdaje OSS a dotace ze státního rozpočtu (VDS)		500 000 000	
79zs	SOUHRN FINANČNÍCH ZDROJŮ		500 000 000	
	Výdaje SR na financování titulu č. 133D22		500 000 000	

Titul: Rozvoj výukových kapacit mateřských a základních škol zřizovaných územně samosprávnými celky	Číslo titulu: 133D31
--	-----------------------------

Částky jsou zobrazovány v Kč

Číslo řádku	Název položky zdrojů a potřeb	Předp. výdaje 2018	Rozpočet 2019	Index 2019/2018
701s	Náklady přípravy a zabezpečení projektu	13 013 114	519 215	4,0
705s	Náklady na materiál, vodu a energie			
709s	Náklady budov a staveb	929 663 779	144 988 432	15,6
711s	Náklady na stroje, zařízení a inventář	18 253 492	1 263 492	6,9
74ps	SOUHRN FINANČNÍCH POTŘEB	960 930 385	146 771 139	15,3
7570	VDS - rozpočet kapitoly správce programu	641 993 123	140 000 000	21,8
7570a	VDS - rozpočet kapitoly správce programu - NNV projektu	84 128 356		
7570b	VDS - rozpočet kapitoly správce programu - NNV programu/titulu	17 371 754		
757s	Výdaje OSS a dotace ze státního rozpočtu (VDS)	743 493 233	140 000 000	18,8
767s	Vlastní zdroje účastníka programu (VZ)	166 339 681	6 771 139	4,1
771s	Dotace z územních rozpočtů	51 097 471		
79zs	SOUHRN FINANČNÍCH ZDROJŮ	960 930 385	146 771 139	15,3

Výdaje SR na financování titulu č. 133D31	641 993 123	140 000 000	21,8
---	-------------	-------------	------

Titul: Podpora zajištění vybraných investičních podpůrných opatření při vzdělávání dětí, žáků a studentů se speciálními vzdělávacími potřebami	Číslo titulu: 133D32
---	-----------------------------

Částky jsou zobrazovány v Kč

Číslo řádku	Název položky zdrojů a potřeb	Předp. výdaje 2018	Rozpočet 2019	Index 2019/2018
701s	Náklady přípravy a zabezpečení projektu	11 692 498		
709s	Náklady budov a staveb	23 025 067		
711s	Náklady na stroje, zařízení a inventář	1 012 615		
74ps	SOUHRN FINANČNÍCH POTŘEB	35 730 180		
7570	VDS - rozpočet kapitoly správce programu	30 000 000		
7570a	VDS - rozpočet kapitoly správce programu - NNV projektu	4 717 565		
7570b	VDS - rozpočet kapitoly správce programu - NNV programu/titulu	488 176		
7570c	VDS - rozpočet kapitoly správce programu - NNV projektu- nezapojené	466 000		
757s	Výdaje OSS a dotace ze státního rozpočtu (VDS)	35 671 741		
767s	Vlastní zdroje účastníka programu (VZ)	56 089		
771s	Dotace z územních rozpočtů	2 350		
79zs	SOUHRN FINANČNÍCH ZDROJŮ	35 730 180		
Výdaje SR na financování titulu č. 133D32		30 000 000		

Titul: Podpora vybraných projektů rozvoje výukových kapacit základního vzdělávání zřizovaného obcemi a dobrovolnými svazky obcí	Číslo titulu: 133D33
--	-----------------------------

Částky jsou zobrazovány v Kč

Číslo řádku	Název položky zdrojů a potřeb	Předp. výdaje 2018	Rozpočet 2019	Index 2019/2018
701s	Náklady přípravy a zabezpečení projektu	77 406 580	6 476 134	8,4
705s	Náklady na materiál, vodu a energie		15 000 000	
709s	Náklady budov a staveb	771 092 800	580 370 022	75,3
711s	Náklady na stroje, zařízení a inventář	801 465	3 000 000	374,3
74ps	SOUHRN FINANČNÍCH POTŘEB	849 300 845	604 846 156	71,2
7570	VDS - rozpočet kapitoly správce programu	300 000 000	460 000 000	153,3
7570a	VDS - rozpočet kapitoly správce programu - NNV projektu	392 579 600		
7570b	VDS - rozpočet kapitoly správce programu - NNV programu/titulu	32 800 000		
757s	Výdaje OSS a dotace ze státního rozpočtu (VDS)	725 379 600	460 000 000	63,4
767s	Vlastní zdroje účastníka programu (VZ)	103 008 745	124 290 602	120,7
771s	Dotace z územních rozpočtů	20 912 500	20 555 554	98,3
79zs	SOUHRN FINANČNÍCH ZDROJŮ	849 300 845	604 846 156	71,2
Výdaje SR na financování titulu č. 133D33		300 000 000	460 000 000	153,3

Titul: Podpora materiálně technické základny sportu	Číslo titulu: 133D51
--	-----------------------------

Částky jsou zobrazovány v Kč

Číslo řádku	Název položky zdrojů a potřeb	Předp. výdaje 2018	Rozpočet 2019	Index 2019/2018
7570c	VDS - rozpočet kapitoly správce programu - NNV projektu- nezapojené	9 063 452		
757s	Výdaje OSS a dotace ze státního rozpočtu (VDS)	9 063 452		
79zs	SOUHRN FINANČNÍCH ZDROJŮ	9 063 452		
Výdaje SR na financování titulu č. 133D51				

Titul: Hlavní směry rozvoje sportovní infrastruktury České republiky 2017-2024	Číslo titulu: 133D52
---	-----------------------------

Částky jsou zobrazovány v Kč

Číslo řádku	Název položky zdrojů a potřeb	Předp. výdaje 2018	Rozpočet 2019	Index 2019/2018
701s	Náklady přípravy a zabezpečení projektu	300 000		
709s	Náklady budov a staveb	621 086 558	450 000 000	72,5
74ps	SOUHRN FINANČNÍCH POTŘEB	621 386 558	450 000 000	72,4
7570	VDS - rozpočet kapitoly správce programu	520 000 000	450 000 000	86,5
7570a	VDS - rozpočet kapitoly správce programu - NNV projektu	94 027 737		
757s	Výdaje OSS a dotace ze státního rozpočtu (VDS)	614 027 737	450 000 000	73,3
767s	Vlastní zdroje účastníka programu (VZ)	1 958 821		
771s	Dotace z územních rozpočtů	5 400 000		
79zs	SOUHRN FINANČNÍCH ZDROJŮ	621 386 558	450 000 000	72,4
Výdaje SR na financování titulu č. 133D52		520 000 000	450 000 000	86,5

Titul: Podpora materiálně technické základny sportu 2017 až 2024	Číslo titulu: 133D53
---	-----------------------------

Částky jsou zobrazovány v Kč

Číslo řádku	Název položky zdrojů a potřeb	Předp. výdaje 2018	Rozpočet 2019	Index 2019/2018
701s	Náklady přípravy a zabezpečení projektu	7 510 666		
709s	Náklady budov a staveb	1 651 488 286	1 581 021 925	95,7
74ps	SOUHRN FINANČNÍCH POTŘEB	1 658 998 951	1 581 021 925	95,3
7570	VDS - rozpočet kapitoly správce programu	494 812 353	1 533 500 000	309,9
7570a	VDS - rozpočet kapitoly správce programu - NNV projektu	675 984 995		
757s	Výdaje OSS a dotace ze státního rozpočtu (VDS)	1 170 797 348	1 533 500 000	131,0
767s	Vlastní zdroje účastníka programu (VZ)	236 154 645	25 470 868	10,8
771s	Dotace z územních rozpočtů	252 046 958	22 051 057	8,7
79zs	SOUHRN FINANČNÍCH ZDROJŮ	1 658 998 951	1 581 021 925	95,3
Výdaje SR na financování titulu č. 133D53		494 812 353	1 533 500 000	309,9

Titul: Rozšíření strategické průmyslové zóny Solnice - Kvasiny a zlepšení veřejné infrastruktury v Královéhradeckém regionu – vzdělávací a	Číslo titulu: 133D62
---	-----------------------------

Částky jsou zobrazovány v Kč

Číslo řádku	Název položky zdrojů a potřeb	Předp. výdaje 2018	Rozpočet 2019	Index 2019/2018
709s	Náklady budov a staveb	16 716 711	16 500 000	98,7
74ps	SOUHRN FINANČNÍCH POTŘEB	16 716 711	16 500 000	98,7
7570	VDS - rozpočet kapitoly správce programu	14 209 000	16 500 000	116,1
757s	Výdaje OSS a dotace ze státního rozpočtu (VDS)	14 209 000	16 500 000	116,1
767s	Vlastní zdroje účastníka programu (VZ)	2 507 711		
79zs	SOUHRN FINANČNÍCH ZDROJŮ	16 716 711	16 500 000	98,7
Výdaje SR na financování titulu č. 133D62		14 209 000	16 500 000	116,1

Titul: Rozvoj materiálně technické základny mimoškolních aktivit dětí a mládeže	Číslo titulu: 133D71
--	-----------------------------

Částky jsou zobrazovány v Kč

Číslo řádku	Název položky zdrojů a potřeb	Předp. výdaje 2018	Rozpočet 2019	Index 2019/2018
-------------	-------------------------------	--------------------	---------------	-----------------

701s	Náklady přípravy a zabezpečení projektu	1 692 872	372 533	22,0
709s	Náklady budov a staveb	37 048 776	25 475 045	68,8
711s	Náklady na stroje, zařízení a inventář	3 651 796	54 000	1,5
74ps	SOUHRN FINANČNÍCH POTŘEB	42 393 444	25 901 578	61,1
7570	VDS - rozpočet kapitoly správce programu	28 005 897	25 194 100	90,0
7570a	VDS - rozpočet kapitoly správce programu - NNV projektu	7 965 487		
7570b	VDS - rozpočet kapitoly správce programu - NNV programu/titulu	471 731		
757s	Výdaje OSS a dotace ze státního rozpočtu (VDS)	36 443 115	25 194 100	69,1
767s	Vlastní zdroje účastníka programu (VZ)	5 950 329	707 478	11,9
79zs	SOUHRN FINANČNÍCH ZDROJŮ	42 393 444	25 901 578	61,1
Výdaje SR na financování titulu č. 133D71		28 005 897	25 194 100	90,0

Titul:	Financování vybraných akcí Operačního programu Výzkum, vývoj a vzdělávání	Číslo titulu:	133D81
---------------	--	----------------------	---------------

Částky jsou zobrazovány v Kč

Číslo řádku	Název položky zdrojů a potřeb	Předp. výdaje 2018	Rozpočet 2019	Index 2019/2018
701s	Náklady přípravy a zabezpečení projektu	139 058 015	578 673 107	416,1
703s	Mzdové náklady a povinné pojistné	514 994 319	469 322 431	91,1
707s	Náklady na nákup služeb	74 083 356	53 000 000	71,5
711s	Náklady na stroje, zařízení a inventář	175 826 255	70 414 067	40,0
74ps	SOUHRN FINANČNÍCH POTŘEB	903 961 946	1 171 409 604	129,6
7570	VDS - rozpočet kapitoly správce programu	101 673 379	110 769 139	108,9
7570a	VDS - rozpočet kapitoly správce programu - NNV projektu	20 604 831		
7573	VDS - zdroje strukturálních fondů EU	651 033 937	467 903 968	71,9
7573a	VDS - zdroje strukturálních fondů EU - NNV projektu	93 194 203		
757s	Výdaje OSS a dotace ze státního rozpočtu (VDS)	866 506 349	578 673 107	66,8
766s	Předpokládané zdroje financování		563 432 990	
767s	Vlastní zdroje účastníka programu (VZ)	37 455 596	29 303 507	78,2
79zs	SOUHRN FINANČNÍCH ZDROJŮ	903 961 946	1 171 409 604	129,6
Výdaje SR na financování titulu č. 133D81		752 707 316	578 673 107	76,9

Titul:	Rozvoj a obnova materiálně technické základny systému řízení MŠMT	Číslo titulu:	133V01
---------------	--	----------------------	---------------

Částky jsou zobrazovány v Kč

Číslo řádku	Název položky zdrojů a potřeb	Předp. výdaje 2018	Rozpočet 2019	Index 2019/2018
701s	Náklady přípravy a zabezpečení projektu	18 038 140	171 753 830	952,2
705s	Náklady na materiál, vodu a energie	20 000		
707s	Náklady na nákup služeb	2 318 160		
709s	Náklady budov a staveb	43 743 980	59 900 699	136,9
711s	Náklady na stroje, zařízení a inventář	102 557 721	13 040 870	12,7
713s	Náklady na nehmotný majetek	23 774 356	1 500 000	6,3
715s	Ostatní náklady realizace projektu	15 000		
717s	Rezerva v nákladech	307 815		
727s	Ostatní finanční potřeby	423 929	36 785 348	8 677,2
74ps	SOUHRN FINANČNÍCH POTŘEB	191 199 101	282 980 747	148,0
7570	VDS - rozpočet kapitoly správce programu	116 619 070	122 869 070	105,4
7570a	VDS - rozpočet kapitoly správce programu - NNV projektu	34 712 639		
7570b	VDS - rozpočet kapitoly správce programu - NNV programu/titulu	29 280 000		
7573	VDS - zdroje strukturálních fondů EU	342 789	160 111 677	46 708,5
7573a	VDS - zdroje strukturálních fondů EU - NNV projektu	244 603		

757s	Výdaje OSS a dotace ze státního rozpočtu (VDS)	181 199 101	282 980 747	156,2
767s	Vlastní zdroje účastníka programu (VZ)	10 000 000		
79zs	SOUHRN FINANČNÍCH ZDROJŮ	191 199 101	282 980 747	148,0
Výdaje SR na financování titulu č. 133V01		116 961 859	282 980 747	241,9

Titul:	Rozvoj a obnova materiálně technické základny škol a školských zařízení zřizovaných MŠMT v oblasti speciálního vzdělávání	Číslo titulu:	133V11
---------------	--	----------------------	---------------

Částky jsou zobrazovány v Kč

Číslo řádku	Název položky zdrojů a potřeb	Předp. výdaje 2018	Rozpočet 2019	Index 2019/2018
701s	Náklady přípravy a zabezpečení projektu	4 212 771		
709s	Náklady budov a staveb	92 769 749	60 000 000	64,7
711s	Náklady na stroje, zařízení a inventář	28 230 700		
717s	Rezerva v nákladech	177 442		
74ps	SOUHRN FINANČNÍCH POTŘEB	125 390 662	60 000 000	47,9
7570	VDS - rozpočet kapitoly správce programu	25 927 400	60 000 000	231,4
7570a	VDS - rozpočet kapitoly správce programu - NNV projektu	32 218 535		
7570b	VDS - rozpočet kapitoly správce programu - NNV programu/titulu	55 595 737		
757s	Výdaje OSS a dotace ze státního rozpočtu (VDS)	113 741 672	60 000 000	52,8
767s	Vlastní zdroje účastníka programu (VZ)	11 648 990		
79zs	SOUHRN FINANČNÍCH ZDROJŮ	125 390 662	60 000 000	47,9
Výdaje SR na financování titulu č. 133V11		25 927 400	60 000 000	231,4

Titul:	Rozvoj a obnova materiálně technické základny speciálních škol a systému náhradní výchovné péče	Číslo titulu:	133V12
---------------	--	----------------------	---------------

Částky jsou zobrazovány v Kč

Číslo řádku	Název položky zdrojů a potřeb	Předp. výdaje 2018	Rozpočet 2019	Index 2019/2018
709s	Náklady budov a staveb		5 000 000	
74ps	SOUHRN FINANČNÍCH POTŘEB		5 000 000	
7570	VDS - rozpočet kapitoly správce programu		5 000 000	
757s	Výdaje OSS a dotace ze státního rozpočtu (VDS)		5 000 000	
79zs	SOUHRN FINANČNÍCH ZDROJŮ		5 000 000	
Výdaje SR na financování titulu č. 133V12			5 000 000	

Titul:	Hlavní směry rozvoje sportovní infrastruktury České republiky 2017-2024	Číslo titulu:	133V52
---------------	--	----------------------	---------------

Částky jsou zobrazovány v Kč

Číslo řádku	Název položky zdrojů a potřeb	Předp. výdaje 2018	Rozpočet 2019	Index 2019/2018
709s	Náklady budov a staveb	475 022		
711s	Náklady na stroje, zařízení a inventář	15 000 000		
74ps	SOUHRN FINANČNÍCH POTŘEB	15 475 022		
7570	VDS - rozpočet kapitoly správce programu	15 000 000		
7570a	VDS - rozpočet kapitoly správce programu - NNV projektu	475 022		
757s	Výdaje OSS a dotace ze státního rozpočtu (VDS)	15 475 022		
79zs	SOUHRN FINANČNÍCH ZDROJŮ	15 475 022		
Výdaje SR na financování titulu č. 133V52		15 000 000		

**Titul: Financování vybraných akcí Operačního programu Výzkum, vývoj a
 vzdělávání**

Číslo titulu: 133V81

Částky jsou zobrazovány v Kč

Číslo řádku	Název položky zdrojů a potřeb	Předp. výdaje 2018	Rozpočet 2019	Index 2019/2018
703s	Mzdové náklady a povinné pojistné	69 064 338	121 591 956	176,1
705s	Náklady na materiál, vodu a energie	955 468	540 570	56,6
707s	Náklady na nákup služeb	8 966 471	16 869 495	188,1
709s	Náklady budov a staveb	4 930 496	11 155 730	226,3
711s	Náklady na stroje, zařízení a inventář	1 004 158	7 100 000	707,1
713s	Náklady na nehmotný majetek	19 360 430	21 804 064	112,6
715s	Ostatní náklady realizace projektu	2 516	1 400	55,6
74ps	SOUHRN FINANČNÍCH POTŘEB	104 283 878	179 063 215	171,7
7570	VDS - rozpočet kapitoly správce programu	19 075 989	13 182 276	69,1
7570a	VDS - rozpočet kapitoly správce programu - NNV projektu	907 816		
7573	VDS - zdroje strukturálních fondů EU	80 441 088	55 679 017	69,2
7573a	VDS - zdroje strukturálních fondů EU - NNV projektu	3 858 984		
757s	Výdaje OSS a dotace ze státního rozpočtu (VDS)	104 283 878	68 861 293	66,0
766s	Předpokládané zdroje financování		110 201 922	
79zs	SOUHRN FINANČNÍCH ZDROJŮ	104 283 878	179 063 215	171,7
	Výdaje SR na financování titulu č. 133V81	99 517 077	68 861 293	69,2

Titul:	Rozvoj a obnova materiálně technické základny veřejných vysokých škol	Číslo Titulu:	133D21
---------------	--	----------------------	---------------

Identifikační číslo	Název projektu	Okres realizace	Typ			
Kód řádku zdroje	Výdaje celkem	Z toho v roce				od 1.1.2022
		Do 31.12.2017	2018	2019	2020	

Krátkodobé projekty

133D21E000006	UK – 1. LF - Rekonstrukce Fyziologického ústavu Albertov 5 - 7				Hlavní město Praha	EA5
6570	59 618 827			59 618 827		
5570	15 207 014			15 207 014		
5570a	3 509 154		3 509 154			
6570a	160 191 346	1 669 900	158 521 446			
6670	3 038 553	2 613 293	425 260			
5670	2 780 748			2 780 748		
133D21E000034	UK - SBZ - Rekonstrukce koleje Arnošta z Pardubic				Hlavní město Praha	EA5
6570	31 140 021			31 140 021		
5570a	26 000 000		26 000 000			
6570a	60 164 418		60 164 418			
6570b	1 555 582	1 555 582				
6670	9 494 112	629 008	1 490 000	7 375 104		
133D21E000045	UK - Kampus Albertov – přípravné práce – demolice objektů II				Hlavní město Praha	EA1
6570	16 602 890			16 602 890		
6670	35 000			35 000		
133D21H007002	VŠUP - Dostavba, vestavba a přestavba objektu Mikulandská na inovační technologické a výzkumné				Hlavní město Praha	EA4
6570	372 087 578			372 087 578		
6570b	200 000 000		200 000 000			
6670	51 000 000	19 988 080	27 986 000	3 025 920		
5670	29 000 000		29 000 000			
133D21K006212	MENDELU - Rekonstrukce objektu C v Lednici				Brno - město	EA2
6570	50 068 769			50 068 769		
6570b	4 000 000		4 000 000			
5670	75 300			75 300		
6670	15 004 875	79 150	1 660 500	13 265 225		
133D21O005319	VŠB-TUO – Rekonstrukce chodeb pavilonu D				Ostrava - město	EA4
6570	13 689 772			13 689 772		
6570b	17 800 000		17 800 000			
6670	7 313 493	700 590	3 738 000	2 874 903		
133D21O005320	VŠB-TUO - Rekonstrukce a zateplení pavilonů A,B,E a I - FBI				Ostrava - město	EA1
6570	67 062 000			67 062 000		
6570b	40 000 000		40 000 000			
6670	33 828 115	1 595 688	10 051 650	22 180 777		
Krátkodobé projekty v roce 2019 celkem				677 089 848		
Krátkodobé projekty v roce 2019 SR				625 476 871		

Střednědobé projekty

133D21B006905		AVU - Rekonstrukce Školy architektury			Hlavní město Praha	EA5
5570	12 767 530		2 767 530	10 000 000		
6570	13 311 860			13 311 860		
6570a	17 339 510		17 339 510			
5570a	10 698 430		10 698 430			
5670	100 000		50 000	50 000		
6670	280 250		280 250			
133D21C005907		ČZU - Revitalizace Auly			Hlavní město Praha	EA1
6570	167 229 421		80 000 000	87 229 421		
5670	4 961 000			4 961 000		
6670	5 649 480	2 000 000	2 206 528	1 442 952		
133D21E000004		UK - 2.LF - Dostavba areálu Plzeňská 3. etapa			Hlavní město Praha	EA5
6570	110 316 065	3 180 065	62 931 000	44 205 000		
6570a	102 249 935	5 935 710	96 314 226			
5670	1 000 000			1 000 000		
6670	9 853 700	5 803 338	3 359 742	690 620		
133D21E000010		UK - SBZ - Kompletní rekonstrukce Celetná 13			Hlavní město Praha	EA5
5570	5 915 205			5 915 205		
6570	60 947 097		6 962 099	53 984 998		
6570a	57 930 000	1 597 200	56 332 800			
5570a	31 200 000		31 200 000			
6670	6 099 809	798 809	1 367 000	3 934 000		
133D21E000028		UK - Výstavba Kampusu Albertov - Biocentrum, Globocentrum, část pořízení PD			Hlavní město Praha	EA5
5570	250 000			250 000		
6570	121 690 999		13 398 630	108 292 369		
6570a	32 498 999	18 414 732	14 084 267			
5570a	2 150 000		2 150 000			
6670	1 749 242	1 749 242				
5670	13 944 411	5 824 041	7 541 429	578 941		
133D21E000030		UK - FF - Rekonstrukce a dostavba objektů Opletalova 47 a 49 - přípravné a projektové práce			Hlavní město Praha	EA5
6570	21 690 448		8 931 603	12 758 845		
6670	15 517 429	9 138 188	6 379 241			
133D21E000031		UK - PF - Kotelna			Hlavní město Praha	EA4
6570	13 795 560		6 897 780	6 897 780		
6570a	500 000		500 000			
6670	681 648	41 648	640 000			
133D21E000040		UK - FF - Hlavní budova, nám. Jana Palacha 2 - III. Etapa, Úpravy interiérů vč. vybavení			Hlavní město Praha	EA1
5570	21 546 335		8 793 286	12 753 049		
6570	67 086 973		25 625 473	41 461 500		
6570b	9 590 000		9 590 000			
6670	456 360	456 360				
133D21J000703		MU - Rekonstrukce objektu Filozofické fakulty, Joštova 13			Brno - město	EA5
6570	95 900 000		37 900 000	58 000 000		

6570a	80 498		80 498				
6570b	21 019 502	1 019 502	20 000 000				
5670	6 000 000	269 225		5 730 775			
6670	5 000 000			5 000 000			
133D21P002810	SU - Úprava vnitrobloku a klimatizace objektu Univerzitní náměstí 3, Karviná					Karviná	EA4
6570	11 017 640		5 753 732	5 263 908			
6670	290 450	240 450	33 500	16 500			
133D21U004906	UPAR - Rekonstrukce a stavební úpravy objektu rektorátu					Pardubice	EA4
6570	78 900 000		35 000 000	43 900 000			
6670	13 233 639		1 991 000	11 242 639			
133D21W002205	UJEP – Novostavba budovy CPTO - Centrum přírodovědných a technických oborů v Kampusu UJEP					Ústí nad Labem	EA4
5570	5 474 509			5 474 509			
6570	583 913 785		370 800 000	213 113 785			
6570a	90 660 500		90 660 500				
6670	31 455 440	740 157	3 173 763	27 541 520			
5670	1 813 100			1 813 100			
133D21X00a999	A - Agregace programu 133 210 - Podpora rozvoje a obnovy VVŠ 2016 - 2019					Hlavní město Praha	E2
6570	342 655 702		139 557 734	203 097 968			
6570a	108 910 001		108 910 001				
Střednědobé projekty v roce 2019 celkem				989 912 244			
Střednědobé projekty v roce 2019 SR				925 910 197			
Dlouhodobé projekty							
133D21E000007	UK - MFF - Výstavba objektu M a I pracovišť v Troji					Hlavní město Praha	EA5
5570	12 120 000			12 120 000			
6570	160 781 590	24 327 699	33 320 000	103 133 891			
6570a	103 850 000	2 170 000	101 680 000				
6670	35 376 121	7 621 321	15 816 000	11 938 800			
133D21E000033	UK - FF - Hlavní budova, nám. Jana Palacha 2 - II. etapa					Hlavní město Praha	EA5
5570	10 683 700	2 157 955	5 968 773	2 556 972			
6570	31 488 994	3 175 901	16 254 535	12 058 558			
6570a	7 956 704	499 730	7 456 974				
5570a	1 942 142		1 942 142				
6670	374 530	374 530					
133D21V007301	VŠPJ - Výstavba výukového centra					Jihlava	EA5
6570	120 252 809	66 550	55 448 000	64 738 259			
6570a	43 138 950	598 950	42 540 000				
6679	10 276 154	4 743 372	4 971 811	560 971			
Dlouhodobé projekty v roce 2019 celkem				207 107 451			
Dlouhodobé projekty v roce 2019 SR				194 607 680			
Celkem v roce 2019 za titul 133D21:				1 874 109 542			
Z toho v roce 2019 výdaje státního rozpočtu:				1 745 994 748			

Titul:	Rozvoj a obnova materiálně technické základny veřejných vysokých škol	Číslo Titulu:	133D22
---------------	--	----------------------	---------------

Identifikační číslo	Název projektu	Okres realizace	Typ
Kód řádku zdroje	Výdaje celkem	Z toho v roce	
		Do 31.12.2017	2018
		2019	2020
		2021	od 1.1.2022

Krátkodobé projekty			
133D22000a999	Agregace programu 133 220 - Podpora rozvoje a obnovy VVŠ 2019	Alokace neurčena	E2
6570	500 000 000	500 000 000	
Krátkodobé projekty v roce 2019 celkem		500 000 000	
Krátkodobé projekty v roce 2019 SR		500 000 000	
Celkem v roce 2019 za titul 133D22:		500 000 000	
Z toho v roce 2019 výdaje státního rozpočtu:		500 000 000	

Titul:	Rozvoj výukových kapacit mateřských a základních škol zřizovaných územně samosprávnými celky	Číslo Titulu:	133D31
---------------	---	----------------------	---------------

Identifikační číslo	Název projektu	Okres realizace	Typ
Kód řádku zdroje	Výdaje celkem	Z toho v roce	
		Do 31.12.2017	2018
		2019	2020
		2021	od 1.1.2022

Střednědobé projekty			
133D311000112	Rozšíření ZŠ a MŠ Srbsko	Beroun	E2
6570	15 612 736	7 500 000	8 112 736
6679	6 515 057	314 000	2 700 893
			3 500 164
133D311000116	Navýšení stávající kapacity ZŠ a MŠ	Beroun	E2
6570	15 220 000	5 220 000	10 000 000
6679	2 686 625	538 500	1 322 123
			826 002
133D311000133	Přístavba a rekonstrukce budovy ZŠ a MŠ Písečná	Frýdek - Místek	E2
5570	59 003		59 003
6570	11 136 448	7 642 260	3 494 188
6678	922 177	922 177	
6679	4 772 763	2 353 077	2 419 686
5679	25 287		25 287
133D31100a999	A - Agregace programu 133 310 - Rozvoj výukových kapacit mateřských a základních škol zřizovaných územně	Hlavní město Praha	E2
6570	471 296 950	352 962 877	118 334 073
6570a	24 461 669	24 461 669	
Střednědobé projekty v roce 2019 celkem		146 771 139	
Střednědobé projekty v roce 2019 SR		140 000 000	
Celkem v roce 2019 za titul 133D31:		146 771 139	
Z toho v roce 2019 výdaje státního rozpočtu:		140 000 000	

Titul:	Podpora vybraných projektů rozvoje výukových kapacit základního vzdělávání zřizovaného obcemi a dobrovolnými svazky obcí	Číslo Titulu:	133D33
---------------	---	----------------------	---------------

Identifikační číslo	Název projektu	Okres realizace	Typ
Kód řádku zdroje	Výdaje celkem	Z toho v roce	
		Do 31.12.2017	2018
		2019	2020
		2021	od 1.1.2022

Krátkodobé projekty							
133D331000004	Rozšíření ZŠ Rudná				Praha - západ	EA4	
6570	58 450 428			58 450 428			
6570a	94 849 572		94 849 572				
6679	84 863 701	3 620 000		63 201 678	18 042 023		
Krátkodobé projekty v roce 2019 celkem				121 652 106			
Krátkodobé projekty v roce 2019 SR				58 450 428			

Střednědobé projekty							
133D331000003	Nová škola pro Psáry a Dolní Jirčany				Praha - západ	EA4	
6570	214 339 773		150 000 000	64 339 773			
6570a	24 200 000		24 200 000				
6670	158 542 043	9 444 374	103 008 745	46 088 924			
5679	15 000 000			15 000 000			
Střednědobé projekty v roce 2019 celkem				125 428 697			
Střednědobé projekty v roce 2019 SR				64 339 773			

Dlouhodobé projekty							
133D33100A999	Agregace - Podpora vybraných projektů rozvoje výukových kapacit základního vzdělávání zřizovaného obcemi a				Hlavní město Praha	E2	
6570	1 407 209 799		150 000 000	337 209 799	460 000 000	460 000 000	
6570a	161 150 428		161 150 428				
Dlouhodobé projekty v roce 2019 celkem				337 209 799			
Dlouhodobé projekty v roce 2019 SR				337 209 799			
Celkem v roce 2019 za titul 133D33:				584 290 602			
Z toho v roce 2019 výdaje státního rozpočtu:				460 000 000			

Titul:	Hlavní směry rozvoje sportovní infrastruktury České republiky 2017-2024	Číslo Titulu:	133D52
---------------	--	----------------------	---------------

Identifikační číslo	Název projektu	Okres realizace	Typ
Kód řádku zdroje	Výdaje celkem	Z toho v roce	
		Do 31.12.2017	2018
		2019	2020
		2021	od 1.1.2022

Dlouhodobé projekty							
133D52100A999	Agregace-Program 133 520 - Hlavní směry rozvoje sportovní infrastruktury ČR 2017-2024				Hlavní město Praha	E2	
6570	1 839 752 832		489 752 832	450 000 000	450 000 000	450 000 000	
Dlouhodobé projekty v roce 2019 celkem				450 000 000			
Dlouhodobé projekty v roce 2019 SR				450 000 000			
Celkem v roce 2019 za titul 133D52:				450 000 000			
Z toho v roce 2019 výdaje státního rozpočtu:				450 000 000			

Titul:	Podpora materiálně technické základny sportu 2017 až 2024	Číslo Titulu:	133D53
---------------	--	----------------------	---------------

Identifikační číslo	Název projektu	Okres realizace	Typ		
Kód řádku zdroje	Výdaje celkem	Z toho v roce			
		Do 31.12.2017	2018	2019	2020

Dlouhodobé projekty							
133D53100A999	Agregace Program 133 530 - Podpora materiálně technické základny sportu 2017 -2024				Hlavní město Praha		E2
6570	5 050 500 000		450 000 000	1 533 500 000	1 533 500 000	1 533 500 000	
Dlouhodobé projekty v roce 2019 celkem				1 533 500 000			
Dlouhodobé projekty v roce 2019 SR				1 533 500 000			
Celkem v roce 2019 za titul 133D53:				1 533 500 000			
Z toho v roce 2019 výdaje státního rozpočtu:				1 533 500 000			

Titul:	Rozšíření strategické průmyslové zóny Solnice - Kvasiny a zlepšení veřejné infrastruktury v Královéhradeckém regionu – vzdělávací a	Číslo Titulu:	133D62
---------------	--	----------------------	---------------

Identifikační číslo	Název projektu	Okres realizace	Typ		
Kód řádku zdroje	Výdaje celkem	Z toho v roce			
		Do 31.12.2017	2018	2019	2020

Sředitnědobé projekty							
133D62200a999	A-Agregace programu 133D622 - Kvasiny - sportovní infrastruktura				Hlavní město Praha		E2
6570	37 575 000			16 500 000	21 075 000		
Sředitnědobé projekty v roce 2019 celkem				16 500 000			
Sředitnědobé projekty v roce 2019 SR				16 500 000			
Celkem v roce 2019 za titul 133D62:				16 500 000			
Z toho v roce 2019 výdaje státního rozpočtu:				16 500 000			

Titul:	Rozvoj materiálně technické základny mimoškolních aktivit dětí a mládeže	Číslo Titulu:	133D71
---------------	---	----------------------	---------------

Identifikační číslo	Název projektu	Okres realizace	Typ		
Kód řádku zdroje	Výdaje celkem	Z toho v roce			
		Do 31.12.2017	2018	2019	2020

Sředitnědobé projekty							
133D711005144	Duha Investice 2017 Budišovice				Opava		EA4
6570	3 500 000	1 000 000	1 250 000	1 250 000			
6679	480 904	210 673	167 198	103 033			
133D711005145	Junák - Přístavba a nástavba klubovny v Chotěboři				Havlíčkův Brod		EA5
6570	4 928 382	496 382	2 932 000	1 500 000			
6570a	1 003 618		1 003 618				
6679	1 046 994	214 505	678 490	154 000			
133D711005146	TZ Kovářov - přístavba hlavního objektu - 2. etapa				Český Krumlov		EA4
6570	6 942 000	242 000	3 000 000	3 700 000			

6570a	1 998 000		1 998 000				
6679	878 445	15 000	473 000	390 445			
5679	154 214		154 214				
Střednědobé projekty v roce 2019 celkem				7 097 478			
Střednědobé projekty v roce 2019 SR				6 450 000			
Dlouhodobé projekty							
133D711005082	Pionýr, z.s. - Kompletní rekonstrukce TZ Tisá - víceletý projekt				Ústí nad Labem	EA5	
6570	8 000 000	2 800 000	1 500 000	2 300 000	1 400 000		
6679	587 376	551 396	35 980				
133D711005141	TZ Žumberk – Adaptace a modernizace objektu				České Budějovice	EA5	
6570	17 700 000	3 100 000	6 100 000	5 600 000	2 900 000		
6679	219 013	49 118	60 000	60 000	49 895		
133D711005150	Investice pro tomíky v roce 2017 – B: Rekonstrukce TZ Rožmberk				Český Krumlov	EA5	
6570	12 909 000	1 100 000	2 809 000	4 500 000	4 500 000		
6679	678 948	606 517	72 431				
133D71100a999	A - Agregace programu 133 710 - Rozvoj materiálně technické základny mimoškolních aktivit dětí a mládeže				Hlavní město Praha	E2	
6570	50 507 699		2 575 399	6 344 100	16 394 100	25 194 100	
6570a	1		1				
Dlouhodobé projekty v roce 2019 celkem				18 804 100			
Dlouhodobé projekty v roce 2019 SR				18 744 100			
Celkem v roce 2019 za titul 133D71:				25 901 578			
Z toho v roce 2019 výdaje státního rozpočtu:				25 194 100			

Titul:	Financování vybraných akcí Operačního programu Výzkum, vývoj a vzdělávání	Číslo Titulu:	133D81
---------------	--	----------------------	---------------

Identifikační číslo	Název projektu	Okres realizace	Typ		
Kód řádku zdroje	Výdaje celkem	Z toho v roce			
		Do 31.12.2017	2018	2019	2020

Dlouhodobé projekty							
133D81200a999	A-Financování vybraných akcí Operačního programu Výzkum, vývoj a vzdělání 2016-2019				Hlavní město Praha	E2	
5570	170 113 867		960 782	92 418 087	46 591 270	30 143 728	
6570	20 760 854			18 351 052	2 368 202	41 600	
6573	65 495 235		8 503 611	56 991 624			
5573	540 505 966		129 593 622	410 912 344			
Dlouhodobé projekty v roce 2019 celkem				578 673 107			
Dlouhodobé projekty v roce 2019 SR				578 673 107			
Celkem v roce 2019 za titul 133D81:				578 673 107			
Z toho v roce 2019 výdaje státního rozpočtu:				578 673 107			

Titul:	Rozvoj a obnova materiálně technické základny systému řízení MŠMT	Číslo Titulu:	133V01
---------------	--	----------------------	---------------

Identifikační číslo	Název projektu	Okres realizace	Typ				
Kód řádku zdroje	Výdaje celkem	Z toho v roce					od 1.1.2022
		Do 31.12.2017	2018	2019	2020	2021	

Krátkodobé projekty							
133V011000006	MŠMT - Rozvoj informačních systémů pro odbor vysokých škol a další				Hlavní město Praha		E2
6570	2 400 000			2 400 000			
6570b	1 050 000		1 050 000				
133V012000006	MŠMT - Rekonstrukce nádvoří areálu Karmelitská, Fáze 2 - realizace				Hlavní město Praha		EA1
6570	7 200 000			7 200 000			
6570b	5 800 000		5 800 000				
133V012000007	MŠMT - D - Zázemí řidičů				Hlavní město Praha		E2
6570	480 000			480 000			
6570b	480 000		480 000				
133V01300a995	A - Agregace podprogramu 133 013 - RIS, KB -2018 - 2022				Hlavní město Praha		E2
6570	30 858 585			30 858 585			
6573	130 367 045			130 367 045			
Krátkodobé projekty v roce 2019 celkem				171 305 630			
Krátkodobé projekty v roce 2019 SR				171 305 630			

Střednědobé projekty							
133V011000005	MŠMT - Úpravy EIS-JASU				Hlavní město Praha		EA1
6570	1 000 000			500 000	500 000		
6570b	500 000		500 000				
133V011000007	MŠMT – Systémová a komunikační infrastruktura				Hlavní město Praha		E2
6570	13 500 000			10 500 000	3 000 000		
6570b	12 000 000		12 000 000				
133V011000008	MŠMT - Virtuální pasport				Hlavní město Praha		E2
6570	1 500 000			1 000 000	500 000		
6570b	2 000 000		2 000 000				
Střednědobé projekty v roce 2019 celkem				12 000 000			
Střednědobé projekty v roce 2019 SR				12 000 000			

Dlouhodobé projekty							
133V011000009	NÚV - Rozvoj informačního systému NSK				Hlavní město Praha		E2
6570	8 470 000		5 750 000	1 500 000	520 000	700 000	
133V01200a995	A-Agregace podprogramu 133 010 - ČŠI - Rozvoj a obnova materiálně technické základny systému řízení MŠMT				Hlavní město Praha		E2
5570	7 622 610			2 540 870	2 540 870	2 540 870	
6570	38 012 740		7 028 140	10 328 200	10 328 200	10 328 200	
133V01200a999	A - Rozvoj a obnova MTZ systému řízení MŠMT 2017 - 2022				Hlavní město Praha		E2
6570	229 428 278		8 903 980	48 520 699	82 586 317	89 417 282	
6570a	20 620 000		20 620 000				

133V013000001		MŠMT - Resortní informační systém MŠMT			Hlavní město Praha		EA6b
5570	2 871					2 871	
6570	25 745 086		81 140	7 040 716	8 743 383	9 879 847	
6570a	51 200		51 200				
5570a	6 699		6 699				
6573	30 087 421		342 789	29 744 632			
6573a	216 302		216 302				
5573a	28 301		28 301				
5660	12 129					12 129	
6660	78 697 961				36 937 823	41 760 138	
Dlouhodobé projekty v roce 2019 celkem				99 675 117			
Dlouhodobé projekty v roce 2019 SR				99 675 117			
Celkem v roce 2019 za titul 133V01:				282 980 747			
Z toho v roce 2019 výdaje státního rozpočtu:				282 980 747			

Titul:	Rozvoj a obnova materiálně technické základny škol a školských zařízení zřizovaných MŠMT v oblasti speciálního vzdělávání	Číslo Titulu:	133V11
---------------	--	----------------------	---------------

Identifikační číslo	Název projektu	Okres realizace					Typ
Kód řádku zdroje	Výdaje celkem	Z toho v roce					od 1.1.2022
		Do 31.12.2017	2018	2019	2020	2021	

Střednědobé projekty							
133V11200a999		A - Podpora rozvoje a obnovy RGŠ 2013-2019			Hlavní město Praha		E2
6570	71 196 300		11 196 300	60 000 000			
6570a	1 169 128		1 169 128				
Střednědobé projekty v roce 2019 celkem				60 000 000			
Střednědobé projekty v roce 2019 SR				60 000 000			
Celkem v roce 2019 za titul 133V11:				60 000 000			
Z toho v roce 2019 výdaje státního rozpočtu:				60 000 000			

Titul:	Rozvoj a obnova materiálně technické základny speciálních škol a systému náhradní výchovné péče	Číslo Titulu:	133V12
---------------	--	----------------------	---------------

Identifikační číslo	Název projektu	Okres realizace					Typ
Kód řádku zdroje	Výdaje celkem	Z toho v roce					od 1.1.2022
		Do 31.12.2017	2018	2019	2020	2021	

Krátkodobé projekty							
133V12100a999		Agregace programu 133 120 - Rozvoj a obnova materiálně technické základny škol a školských zařízení zřizovaných			Hlavní město Praha		E2
6570	5 000 000			5 000 000			
Krátkodobé projekty v roce 2019 celkem				5 000 000			
Krátkodobé projekty v roce 2019 SR				5 000 000			
Celkem v roce 2019 za titul 133V12:				5 000 000			
Z toho v roce 2019 výdaje státního rozpočtu:				5 000 000			

Titul:	Financování vybraných akcí Operačního programu Výzkum, vývoj a vzdělávání	Číslo Titulu:	133V81
---------------	--	----------------------	---------------

Identifikační číslo	Název projektu	Okres realizace					Typ
Kód řádku zdroje	Výdaje celkem	Z toho v roce					od 1.1.2022
		Do 31.12.2017	2018	2019	2020	2021	

Střednědobé projekty							
133V81100b999	B-Financování ČŠI					Hlavní město Praha	E2
5570	26 946 193			9 348 704	9 073 604	8 523 885	
6570	1 728 000			1 728 000			
6573	7 272 000			7 272 000			
5573	39 342 443			39 342 443			
Střednědobé projekty v roce 2019 celkem				57 691 147			
Střednědobé projekty v roce 2019 SR				57 691 147			

Dlouhodobé projekty							
133V81300a999	A-Agregace podprogramu OP VVV - technická pomoc					Hlavní město Praha	E2
5570	717 703		175 655	191 217	175 655	175 176	
6570	3 878 147		667 070	1 914 355	629 652	667 070	
6570a	262 329		262 329				
5570a	3 471		3 471				
5573	1 579 397		756 198	823 199			
6573	11 113 135		2 871 760	8 241 375			
6573a	1 129 337		1 129 337				
5573a	14 944		14 944				
Dlouhodobé projekty v roce 2019 celkem				11 170 146			
Dlouhodobé projekty v roce 2019 SR				11 170 146			
Celkem v roce 2019 za titul 133V81:				68 861 293			
Z toho v roce 2019 výdaje státního rozpočtu:				68 861 293			
Celkem v roce 2019 za kapitolu 333:				6 126 588 008			
Z toho v roce 2019 výdaje státního rozpočtu:				5 866 703 995			

Kapitola: Ministerstvo kultury
Číslo kapitoly: 334

Částky jsou zobrazovány v Kč

Číslo řádku	Název položky zdrojů a potřeb	Předp. výdaje 2018	Rozpočet 2019	Index 2019/2018
701s	Náklady přípravy a zabezpečení projektu	759 243 760	118 540 924	15,6
703s	Mzdové náklady a povinné pojistné	26 481 341	30 715 454	116,0
705s	Náklady na materiál, vodu a energie	1 162 646	5 485 908	471,8
707s	Náklady na nákup služeb	59 035 815	47 466 436	80,4
709s	Náklady budov a staveb	3 719 038 473	1 764 542 644	47,4
711s	Náklady na stroje, zařízení a inventář	327 465 826	392 331 063	119,8
713s	Náklady na nehmotný majetek	158 666 784	179 723 319	113,3
715s	Ostatní náklady realizace projektu	59 016 275	22 036 000	37,3
717s	Rezerva v nákladech	1 363 528 453	1 099 698 057	80,7
727s	Ostatní finanční potřeby	45 395 570		
74ps	SOUHRN FINANČNÍCH POTŘEB	6 519 034 944	3 660 539 805	56,2
7570	VDS - rozpočet kapitoly správce programu	1 357 047 871	2 665 847 000	196,4
7570a	VDS - rozpočet kapitoly správce programu - NNV projektu	3 313 718 128		
7570c	VDS - rozpočet kapitoly správce programu - NNV projektu- nezapojené	437 538 477		
7573	VDS - zdroje strukturálních fondů EU	386 628 391	447 398 462	115,7
7573a	VDS - zdroje strukturálních fondů EU - NNV projektu	296 242 308		
7573c	VDS - zdroje strukturálních fondů EU - NNV projektu- nezapojené	142 353 481		
7574	VDS - zdroje Fondu soudržnosti EU	11 182 228		
7576	VDS - zdroje Finančních mechanismů	5 666 666	7 500 000	132,4
7577	VDS - prostředky z povoleného překročení rozpočtu výdajů podle § 50 zákona č. 218	343 550 695		
757s	Výdaje OSS a dotace ze státního rozpočtu (VDS)	6 293 928 246	3 120 745 462	49,6
766s	Předpokládané zdroje financování		530 041 716	
767s	Vlastní zdroje účastníka programu (VZ)	122 852 180	9 752 627	7,9
771s	Dotace z územních rozpočtů	16 982 714		
775s	Jiné zdroje tuzemské	28 266 149		
79zs	SOUHRN FINANČNÍCH ZDROJŮ	6 462 029 289	3 660 539 805	56,6
Výdaje SR na financování kapitoly č. 334		1 760 525 156	3 120 745 462	177,3

Titul: Podpora rozvoje a obnovy mat.tech.základny regionálních kulturních zařízení	Číslo titulu: 134D21
---	-----------------------------

Částky jsou zobrazovány v Kč

Číslo řádku	Název položky zdrojů a potřeb	Předp. výdaje 2018	Rozpočet 2019	Index 2019/2018
701s	Náklady přípravy a zabezpečení projektu	12 741 010		
707s	Náklady na nákup služeb	1 979 922		
709s	Náklady budov a staveb	72 280 313		
711s	Náklady na stroje, zařízení a inventář	13 310 434		
717s	Rezerva v nákladech	2 111 026		
727s	Ostatní finanční potřeby	45 375 000		
74ps	SOUHRN FINANČNÍCH POTŘEB	147 797 706		
7570	VDS - rozpočet kapitoly správce programu	7 320 185		
7570a	VDS - rozpočet kapitoly správce programu - NNV projektu	105 596 909		
7570c	VDS - rozpočet kapitoly správce programu - NNV projektu- nezapojené	816 287		
757s	Výdaje OSS a dotace ze státního rozpočtu (VDS)	113 733 382		
767s	Vlastní zdroje účastníka programu (VZ)	7 453 317		
771s	Dotace z územních rozpočtů	14 301 856		
775s	Jiné zdroje tuzemské	12 309 151		
79zs	SOUHRN FINANČNÍCH ZDROJŮ	147 797 706		
Výdaje SR na financování titulu č. 134D21		7 320 185		

Titul: Podpora rozvoje a obnovy materiálně technické základny regionálních kulturních zařízení, církví a náboženských společností	Číslo titulu: 134D22
--	-----------------------------

Částky jsou zobrazovány v Kč

Číslo řádku	Název položky zdrojů a potřeb	Předp. výdaje 2018	Rozpočet 2019	Index 2019/2018
709s	Náklady budov a staveb	8 936 193		
717s	Rezerva v nákladech	281 199 480	277 000 000	98,5
74ps	SOUHRN FINANČNÍCH POTŘEB	290 135 673	277 000 000	95,5
7570	VDS - rozpočet kapitoly správce programu	17 679 815	277 000 000	1 566,8
7570a	VDS - rozpočet kapitoly správce programu - NNV projektu	6 255 335		
7570c	VDS - rozpočet kapitoly správce programu - NNV projektu- nezapojené	263 519 665		
757s	Výdaje OSS a dotace ze státního rozpočtu (VDS)	287 454 815	277 000 000	96,4
771s	Dotace z územních rozpočtů	2 680 858		
79zs	SOUHRN FINANČNÍCH ZDROJŮ	290 135 673	277 000 000	95,5
Výdaje SR na financování titulu č. 134D22		17 679 815	277 000 000	1 566,8

Titul: Podpora rozvoje a obnovy mat.tech. základny církví a náboženských organizací	Číslo titulu: 134D41
--	-----------------------------

Částky jsou zobrazovány v Kč

Číslo řádku	Název položky zdrojů a potřeb	Předp. výdaje 2018	Rozpočet 2019	Index 2019/2018
701s	Náklady přípravy a zabezpečení projektu	300 200		
709s	Náklady budov a staveb	11 307 678		
711s	Náklady na stroje, zařízení a inventář	685 501		
717s	Rezerva v nákladech	1		
74ps	SOUHRN FINANČNÍCH POTŘEB	12 293 380		
7570	VDS - rozpočet kapitoly správce programu	2 000 000		
7570a	VDS - rozpočet kapitoly správce programu - NNV projektu	497 766		

7570c	VDS - rozpočet kapitoly správce programu - NNV projektu- nezapojené	1		
757s	Výdaje OSS a dotace ze státního rozpočtu (VDS)	2 497 767		
767s	Vlastní zdroje účastníka programu (VZ)	9 795 613		
79zs	SOUHRN FINANČNÍCH ZDROJŮ	12 293 380		
Výdaje SR na financování titulu č. 134D41		2 000 000		

Titul:	Integrovaný systém ochrany movitého kulturního dědictví (ISO)	Číslo titulu:	134D51
---------------	--	----------------------	---------------

Částky jsou zobrazovány v Kč

Číslo řádku	Název položky zdrojů a potřeb	Předp. výdaje 2018	Rozpočet 2019	Index 2019/2018
711s	Náklady na stroje, zařízení a inventář	17 138 263		
717s	Rezerva v nákladech	4 241 495	17 500 000	412,6
74ps	SOUHRN FINANČNÍCH POTŘEB	21 379 758	17 500 000	81,9
7570	VDS - rozpočet kapitoly správce programu	14 848 000	17 500 000	117,9
7570a	VDS - rozpočet kapitoly správce programu - NNV projektu	154 574		
7570c	VDS - rozpočet kapitoly správce programu - NNV projektu- nezapojené	241 495		
757s	Výdaje OSS a dotace ze státního rozpočtu (VDS)	15 244 069	17 500 000	114,8
767s	Vlastní zdroje účastníka programu (VZ)	6 135 689		
79zs	SOUHRN FINANČNÍCH ZDROJŮ	21 379 758	17 500 000	81,9
Výdaje SR na financování titulu č. 134D51		14 848 000	17 500 000	117,9

Titul:	Záchrana a obnova kulturních památek poškozených živelnými pohromami	Číslo titulu:	134D61
---------------	---	----------------------	---------------

Částky jsou zobrazovány v Kč

Číslo řádku	Název položky zdrojů a potřeb	Předp. výdaje 2018	Rozpočet 2019	Index 2019/2018
701s	Náklady přípravy a zabezpečení projektu	698 570		
709s	Náklady budov a staveb	28 612 331		
717s	Rezerva v nákladech	30 969 101		
74ps	SOUHRN FINANČNÍCH POTŘEB	60 280 002		
7570c	VDS - rozpočet kapitoly správce programu - NNV projektu- nezapojené	3 024 379		
757s	Výdaje OSS a dotace ze státního rozpočtu (VDS)	3 024 379		
767s	Vlastní zdroje účastníka programu (VZ)	13 052 605		
79zs	SOUHRN FINANČNÍCH ZDROJŮ	16 076 985		
Výdaje SR na financování titulu č. 134D61				

Titul:	Rozvoj a obnova materiálně technické základny systému řízení MK	Číslo titulu:	134V01
---------------	--	----------------------	---------------

Částky jsou zobrazovány v Kč

Číslo řádku	Název položky zdrojů a potřeb	Předp. výdaje 2018	Rozpočet 2019	Index 2019/2018
701s	Náklady přípravy a zabezpečení projektu	865 150		
713s	Náklady na nehmotný majetek	2 169 530		
717s	Rezerva v nákladech	40 745		
74ps	SOUHRN FINANČNÍCH POTŘEB	3 075 425		
7570a	VDS - rozpočet kapitoly správce programu - NNV projektu	3 034 680		
7570c	VDS - rozpočet kapitoly správce programu - NNV projektu- nezapojené	40 745		
757s	Výdaje OSS a dotace ze státního rozpočtu (VDS)	3 075 425		
79zs	SOUHRN FINANČNÍCH ZDROJŮ	3 075 425		
Výdaje SR na financování titulu č. 134V01				

Titul: Reprodukce majetku MK a organizací systému řízení rezortu	Číslo titulu: 134V02
--	------------------------------------

Částky jsou zobrazovány v Kč

Číslo řádku	Název položky zdrojů a potřeb	Předp. výdaje 2018	Rozpočet 2019	Index 2019/2018
701s	Náklady přípravy a zabezpečení projektu	220 014		
711s	Náklady na stroje, zařízení a inventář	836 855		
717s	Rezerva v nákladech	5 323 131	9 380 000	176,2
74ps	SOUHRN FINANČNÍCH POTŘEB	6 380 000	9 380 000	147,0
7570	VDS - rozpočet kapitoly správce programu	6 380 000	9 380 000	147,0
757s	Výdaje OSS a dotace ze státního rozpočtu (VDS)	6 380 000	9 380 000	147,0
79zs	SOUHRN FINANČNÍCH ZDROJŮ	6 380 000	9 380 000	147,0
Výdaje SR na financování titulu č. 134V02		6 380 000	9 380 000	147,0

Titul: Pořízení, obnova a provozování ICT systému řízení MK	Číslo titulu: 134V03
---	------------------------------------

Částky jsou zobrazovány v Kč

Číslo řádku	Název položky zdrojů a potřeb	Předp. výdaje 2018	Rozpočet 2019	Index 2019/2018
711s	Náklady na stroje, zařízení a inventář	937 240		
713s	Náklady na nehmotný majetek	5 007 602		
717s	Rezerva v nákladech	7 555 157	13 500 000	178,7
74ps	SOUHRN FINANČNÍCH POTŘEB	13 500 000	13 500 000	100,0
7570	VDS - rozpočet kapitoly správce programu	13 500 000	13 500 000	100,0
757s	Výdaje OSS a dotace ze státního rozpočtu (VDS)	13 500 000	13 500 000	100,0
79zs	SOUHRN FINANČNÍCH ZDROJŮ	13 500 000	13 500 000	100,0
Výdaje SR na financování titulu č. 134V03		13 500 000	13 500 000	100,0

Titul: Rozvoj a obnova materiálně technické základny státních kulturních zařízení	Číslo titulu: 134V11
---	------------------------------------

Částky jsou zobrazovány v Kč

Číslo řádku	Název položky zdrojů a potřeb	Předp. výdaje 2018	Rozpočet 2019	Index 2019/2018
701s	Náklady přípravy a zabezpečení projektu	527 297 333	3 107 953	0,6
707s	Náklady na nákup služeb	8 624 283	9 900 000	114,8
709s	Náklady budov a staveb	824 824 621	272 657 243	33,1
711s	Náklady na stroje, zařízení a inventář	52 625 636	22 346 691	42,5
713s	Náklady na nehmotný majetek	10 391 145		
717s	Rezerva v nákladech	22 733 325		
74ps	SOUHRN FINANČNÍCH POTŘEB	1 446 496 343	308 011 887	21,3
7570	VDS - rozpočet kapitoly správce programu	368 462 251	307 093 738	83,3
7570a	VDS - rozpočet kapitoly správce programu - NNV projektu	984 047 574		
7570c	VDS - rozpočet kapitoly správce programu - NNV projektu- nezapojené	19 385 249		
757s	Výdaje OSS a dotace ze státního rozpočtu (VDS)	1 371 895 075	307 093 738	22,4
767s	Vlastní zdroje účastníka programu (VZ)	68 936 500	918 149	1,3
79zs	SOUHRN FINANČNÍCH ZDROJŮ	1 440 831 574	308 011 887	21,4
Výdaje SR na financování titulu č. 134V11		368 462 251	307 093 738	83,3

Titul: Podpora péče o národní kulturní poklad	Číslo titulu: 134V12
--	-----------------------------

Částky jsou zobrazovány v Kč

Číslo řádku	Název položky zdrojů a potřeb	Předp. výdaje 2018	Rozpočet 2019	Index 2019/2018
701s	Náklady přípravy a zabezpečení projektu	133 458 930	76 709 252	57,5
705s	Náklady na materiál, vodu a energie	1 080 532	5 485 908	507,7
707s	Náklady na nákup služeb	33 467 381	16 921 950	50,6
709s	Náklady budov a staveb	1 991 635 519	693 773 498	34,8
711s	Náklady na stroje, zařízení a inventář	102 504 489	105 922 298	103,3
713s	Náklady na nehmotný majetek	140 000	2 177 120	1 555,1
715s	Ostatní náklady realizace projektu	50 000 000	21 726 000	43,5
717s	Rezerva v nákladech	563 557 258	467 283 974	82,9
74ps	SOUHRN FINANČNÍCH POTŘEB	2 875 844 109	1 390 000 000	48,3
7570	VDS - rozpočet kapitoly správce programu	463 762 871	1 390 000 000	299,7
7570a	VDS - rozpočet kapitoly správce programu - NNV projektu	2 041 184 496		
7570c	VDS - rozpočet kapitoly správce programu - NNV projektu- nezapojené	25 788 505		
7577	VDS - prostředky z povoleného překročení rozpočtu výdajů podle § 50 zákona č. 218	343 550 695		
757s	Výdaje OSS a dotace ze státního rozpočtu (VDS)	2 874 286 567	1 390 000 000	48,4
767s	Vlastní zdroje účastníka programu (VZ)	1 557 542		
79zs	SOUHRN FINANČNÍCH ZDROJŮ	2 875 844 109	1 390 000 000	48,3
Výdaje SR na financování titulu č. 134V12		463 762 871	1 390 000 000	299,7

Titul: Rozvoj a obnova materiálně technické základny státních kulturních zařízení	Číslo titulu: 134V13
--	-----------------------------

Částky jsou zobrazovány v Kč

Číslo řádku	Název položky zdrojů a potřeb	Předp. výdaje 2018	Rozpočet 2019	Index 2019/2018
701s	Náklady přípravy a zabezpečení projektu	42 085 280	23 406 391	55,6
707s	Náklady na nákup služeb	100 000	25 000	25,0
709s	Náklady budov a staveb	341 964 164	235 574 370	68,9
711s	Náklady na stroje, zařízení a inventář	13 431 568	16 053 440	119,5
715s	Ostatní náklady realizace projektu	5 500 000		
717s	Rezerva v nákladech	73 995 817	272 654 061	368,5
74ps	SOUHRN FINANČNÍCH POTŘEB	477 076 829	547 713 262	114,8
7570	VDS - rozpočet kapitoly správce programu	351 168 749	547 463 262	155,9
7570a	VDS - rozpočet kapitoly správce programu - NNV projektu	107 957 489		
7570c	VDS - rozpočet kapitoly správce programu - NNV projektu- nezapojené	5 268 697		
757s	Výdaje OSS a dotace ze státního rozpočtu (VDS)	464 394 935	547 463 262	117,9
767s	Vlastní zdroje účastníka programu (VZ)	8 336 470	250 000	3,0
775s	Jiné zdroje tuzemské	4 345 424		
79zs	SOUHRN FINANČNÍCH ZDROJŮ	477 076 829	547 713 262	114,8
Výdaje SR na financování titulu č. 134V13		351 168 749	547 463 262	155,9

Titul: Integrovaný systém ochrany movitého kulturního dědictví (ISO)	Číslo titulu: 134V51
---	-----------------------------

Částky jsou zobrazovány v Kč

Číslo řádku	Název položky zdrojů a potřeb	Předp. výdaje 2018	Rozpočet 2019	Index 2019/2018
707s	Náklady na nákup služeb	260 000		
711s	Náklady na stroje, zařízení a inventář	24 563 957		

717s	Rezerva v nákladech	11 994 200	24 500 000	204,3
74ps	SOUHRN FINANČNÍCH POTŘEB	36 818 157	24 500 000	66,5
7570	VDS - rozpočet kapitoly správce programu	34 516 000	24 500 000	71,0
7570a	VDS - rozpočet kapitoly správce programu - NNV projektu	1 098 207		
7570c	VDS - rozpočet kapitoly správce programu - NNV projektu- nezapojené	151 200		
757s	Výdaje OSS a dotace ze státního rozpočtu (VDS)	35 765 407	24 500 000	68,5
767s	Vlastní zdroje účastníka programu (VZ)	1 052 750		
79zs	SOUHRN FINANČNÍCH ZDROJŮ	36 818 157	24 500 000	66,5
Výdaje SR na financování titulu č. 134V51		34 516 000	24 500 000	71,0

Titul:	Záchrana a obnova kulturních památek poškozených živelnými pohromami	Číslo titulu:	134V61
---------------	---	----------------------	---------------

Částky jsou zobrazovány v Kč

Číslo řádku	Název položky zdrojů a potřeb	Předp. výdaje 2018	Rozpočet 2019	Index 2019/2018
701s	Náklady přípravy a zabezpečení projektu	2 385 603		
709s	Náklady budov a staveb	43 597 026		
717s	Rezerva v nákladech	16 303 533		
74ps	SOUHRN FINANČNÍCH POTŘEB	62 286 161		
7570c	VDS - rozpočet kapitoly správce programu - NNV projektu- nezapojené	60 843 561		
757s	Výdaje OSS a dotace ze státního rozpočtu (VDS)	60 843 561		
767s	Vlastní zdroje účastníka programu (VZ)	1 440 000		
79zs	SOUHRN FINANČNÍCH ZDROJŮ	62 283 561		
Výdaje SR na financování titulu č. 134V61				

Titul:	Kulturní dědictví ve vlastnictví státu, podporované evropskými fondy	Číslo titulu:	134V71
---------------	---	----------------------	---------------

Částky jsou zobrazovány v Kč

Číslo řádku	Název položky zdrojů a potřeb	Předp. výdaje 2018	Rozpočet 2019	Index 2019/2018
701s	Náklady přípravy a zabezpečení projektu	39 191 670	15 317 329	39,1
703s	Mzdové náklady a povinné pojistné	26 481 341	30 715 454	116,0
705s	Náklady na materiál, vodu a energie	82 114		
707s	Náklady na nákup služeb	14 604 229	20 619 486	141,2
709s	Náklady budov a staveb	395 880 628	562 537 532	142,1
711s	Náklady na stroje, zařízení a inventář	101 431 884	248 008 634	244,5
713s	Náklady na nehmotný majetek	140 958 507	177 546 199	126,0
715s	Ostatní náklady realizace projektu	3 516 275	310 000	8,8
717s	Rezerva v nákladech	336 368 914	17 880 022	5,3
727s	Ostatní finanční potřeby	20 570		
74ps	SOUHRN FINANČNÍCH POTŘEB	1 058 536 132	1 072 934 656	101,4
7570	VDS - rozpočet kapitoly správce programu	77 410 000	79 410 000	102,6
7570a	VDS - rozpočet kapitoly správce programu - NNV projektu	63 891 097		
7570c	VDS - rozpočet kapitoly správce programu - NNV projektu- nezapojené	58 458 691		
7573	VDS - zdroje strukturálních fondů EU	386 628 391	447 398 462	115,7
7573a	VDS - zdroje strukturálních fondů EU - NNV projektu	296 242 308		
7573c	VDS - zdroje strukturálních fondů EU - NNV projektu- nezapojené	142 353 481		
7574	VDS - zdroje Fondu soudržnosti EU	11 182 228		
7576	VDS - zdroje Finančních mechanismů	5 666 666	7 500 000	132,4
757s	Výdaje OSS a dotace ze státního rozpočtu (VDS)	1 041 832 863	534 308 462	51,3
766s	Předpokládané zdroje financování		530 041 716	
767s	Vlastní zdroje účastníka programu (VZ)	5 091 695	8 584 478	168,6

775s	Jiné zdroje tuzemské	11 611 574		
79zs	SOUHRN FINANČNÍCH ZDROJŮ	1 058 536 132	1 072 934 656	101,4
Výdaje SR na financování titulu č. 134V71		480 887 285	534 308 462	111,1

Titul:	Rozvoj a obnova mat.tech.základny státních kulturních zařízení	Číslo titulu:	234V11
---------------	---	----------------------	---------------

Částky jsou zobrazovány v Kč

Číslo řádku	Název položky zdrojů a potřeb	Předp. výdaje 2018	Rozpočet 2019	Index 2019/2018
717s	Rezerva v nákladech	7 135 269		
74ps	SOUHRN FINANČNÍCH POTŘEB	7 135 269		
Výdaje SR na financování titulu č. 234V11				

Titul:	Podpora rozvoje a obnovy materiálně technické základny regionálních kulturních zařízení, církví a náboženských společností	Číslo Titulu:	134D22
---------------	---	----------------------	---------------

Identifikační číslo	Název projektu	Okres realizace					Typ
Kód řádku zdroje	Výdaje celkem	Z toho v roce					
		Do 31.12.2017	2018	2019	2020	2021	od 1.1.2022

Dlouhodobé projekty								
134D22100A001	Agregát podprogramu 134D221, Podpora reprodukce majetku regionálních kulturních zařízení, církví a					Hlavní město Praha		E2
6570	803 000 000		13 000 000	270 000 000	220 000 000	222 000 000	24 000 000	
6570c	262 775 000		262 775 000					
134D22200A001	Agregace podprogramu -Program mobility pro všechny-					Hlavní město Praha		E2
6570	58 679 815		4 679 815	7 000 000	7 000 000	10 000 000	10 000 000	
6570c	744 665		744 665					
Dlouhodobé projekty v roce 2019 celkem				277 000 000				
Dlouhodobé projekty v roce 2019 SR				277 000 000				
Celkem v roce 2019 za titul 134D22:				277 000 000				
Z toho v roce 2019 výdaje státního rozpočtu:				277 000 000				

Titul:	Integrovaný systém ochrany movitého kulturního dědictví (ISO)	Číslo Titulu:	134D51
---------------	--	----------------------	---------------

Identifikační číslo	Název projektu	Okres realizace					Typ
Kód řádku zdroje	Výdaje celkem	Z toho v roce					
		Do 31.12.2017	2018	2019	2020	2021	od 1.1.2022

Střednědobé projekty								
134D51200A001	ISO/A Agregace podprogramu na roky 2018-2021					Hlavní město Praha		E2
6570	13 500 000			4 500 000	4 500 000	4 500 000		
134D51500A001	ISO/D Agregace podprogramu na roky 2018-2021					Hlavní město Praha		E2
5570	27 000 000			9 000 000	9 000 000	9 000 000		
Střednědobé projekty v roce 2019 celkem				13 500 000				
Střednědobé projekty v roce 2019 SR				13 500 000				
Dlouhodobé projekty								
134D51400A001	ISO/C Agregace podprogramu na roky 2018-2021					Hlavní město Praha		E2
5570	16 000 000		4 000 000	4 000 000	4 000 000	4 000 000		
5570c	241 495		241 495					
Dlouhodobé projekty v roce 2019 celkem				4 000 000				
Dlouhodobé projekty v roce 2019 SR				4 000 000				
Celkem v roce 2019 za titul 134D51:				17 500 000				
Z toho v roce 2019 výdaje státního rozpočtu:				17 500 000				

Titul:	Reprodukce majetku MK a organizací systému řízení rezortu	Číslo Titulu:	134V02
---------------	--	----------------------	---------------

Identifikační číslo	Název projektu	Okres realizace	Typ				
Kód řádku zdroje	Výdaje celkem	Z toho v roce					od 1.1.2022
		Do 31.12.2017	2018	2019	2020	2021	

Dlouhodobé projekty							
134V02100R001	Agregace k podprogramu 134 021 na roky 2018 - 2023				Hlavní město Praha		E2
6570	27 463 131		5 323 131	9 380 000	6 380 000	6 380 000	
Dlouhodobé projekty v roce 2019 celkem				9 380 000			
Dlouhodobé projekty v roce 2019 SR				9 380 000			
Celkem v roce 2019 za titul 134V02:				9 380 000			
Z toho v roce 2019 výdaje státního rozpočtu:				9 380 000			

Titul:	Pořízení, obnova a provozování ICT systému řízení MK	Číslo Titulu:	134V03
---------------	---	----------------------	---------------

Identifikační číslo	Název projektu	Okres realizace	Typ				
Kód řádku zdroje	Výdaje celkem	Z toho v roce					od 1.1.2022
		Do 31.12.2017	2018	2019	2020	2021	

Dlouhodobé projekty							
134V03100R001	Agregace podprogramu 134V031 pro roky 2018-2023				Hlavní město Praha		E2
6570	48 055 157		7 555 157	13 500 000	13 500 000	13 500 000	
Dlouhodobé projekty v roce 2019 celkem				13 500 000			
Dlouhodobé projekty v roce 2019 SR				13 500 000			
Celkem v roce 2019 za titul 134V03:				13 500 000			
Z toho v roce 2019 výdaje státního rozpočtu:				13 500 000			

Titul:	Rozvoj a obnova materiálně technické základny státních kulturních zařízení	Číslo Titulu:	134V11
---------------	---	----------------------	---------------

Identifikační číslo	Název projektu	Okres realizace	Typ				
Kód řádku zdroje	Výdaje celkem	Z toho v roce					od 1.1.2022
		Do 31.12.2017	2018	2019	2020	2021	

Střednědobé projekty							
134V112000360	SZ Veltrusy, Restaurátorské práce v interiéru hlavní zámecké budovy				Mělník		EA6a
5570	16 555 289		8 210 000	8 345 289			
6570	800 000		489 014	310 986			
6570a	410 986		410 986				
5570a	2 378 080	58 080	2 320 000				
134V112000366	NPÚ, SHZ Český Krumlov - rekonstrukce objektu bývalé mincovny na zámeckou galerii, II. etapa				Český Krumlov		EA6a
5570	12 310 054			10 000 000	2 310 054		
6570	2 473 946			2 473 946			
6570a	3 500 000		3 500 000				
5570a	5 100 000		5 100 000				

5670	1 042 806	90 024	50 000	100 000	802 782		
134V112000370	MSB - dostavba hlavní budovy				Jablonec nad Nisou		EA6a
6570	35 034 380	4 380	530 000	34 500 000			
6570a	26 295 620		26 295 620				
6670	80 860	80 860					
134V112000394	NPÚ, SZ Lysice – celková obnova saly tereny				Blansko		EA6a
5570	3 000 000		2 700 000	300 000			
5570a	3 100 000		3 100 000				
5679	46 056	46 056					
134V113000005	PNP Praha - stěhování sbírkových fondů				Hlavní město Praha		EA6a
5570	22 481 989			10 000 000	12 481 989		
5570a	14 018 036	5 338 036	8 680 000				
5570b	120 577	120 577					
134V113000008	PNP - Centrální depozitář Litoměřice, II. etapa výstavby				Litoměřice		EA6a
6570	114 153 000		48 461 816	65 691 184			
6570a	47 544 722	7 651 590	39 893 132				
5570a	1 100 000		1 100 000				
5571	1 663 175	1 663 175					
6571	12 852 103	12 852 103					
134V113000010	PNP Praha - nové expozice v objektu v Sadech čp.44/2 (vypracování PD)				Hlavní město Praha		EA3a
5570	1 600 000			1 600 000			
6570	26 550 000		1 200 000	6 200 000	19 150 000		
Střednědobé projekty v roce 2019 celkem				139 521 405			
Střednědobé projekty v roce 2019 SR				139 421 405			
Dlouhodobé projekty							
134V112000027	SH Bečov - příkladná obnova hradu, přilehlých objektů a areálu, ú.p.s. v Praze				Karlovy Vary		EA6a
5570	75 314 298	7 694 233	17 175 619	20 614 884	29 829 562		
5570a	19 152 702	14 574 970	4 577 732				
5670	860 720	752 231	108 489				
134V112000181	NPÚ, SZ Hradec n/M. - památková obnova a odstranění statických poruch Červeného zámku, ÚPS v Kroměříži				Opava		EA6a
5570	25 208 043	5 844 943	6 521 593	12 841 507			
6570	8 341 816	741 202	533 367	7 067 247			
6570a	10 384 634	160 000	10 224 634				
5570a	24 743 314	8 404 907	16 338 407				
134V112000264	HMT - Stavební úpravy objektu ředitelství muzea v Táboře				Tábor		EA6a
5570	10 739 394	1 025 000		9 714 394			
6570	6 701 212	2 050 606	1 300 000	3 350 606			
6570a	7 949 394		7 949 394				
5570a	24 610 000	7 565 963	17 044 037				
134V112000279	NPÚ, SH Lipnice n.S. - obnova Thurnovského paláce, nádvoří a přístupové komunikace, zřízení expozice				Havlíčkův Brod		EA6a
5570	6 189 891	1 334 891	4 855 000				
6570	3 380 109		1 538 900	1 841 209			
6570a	1 100 000		1 100 000				

5570a	11 330 000	11 330 000					
5679	90 275	16 275	74 000				
134V112000355	NPÚ, SZ Manětín - obnova oranžerie			Plzeň - sever		EA6a	
5570	5 050 000	59 774		4 990 226			
5570a	2 000 000		2 000 000				
5670	898 149		80 000	818 149			
134V112000368	NPÚ, SZ Libochovice - oprava střech, krovů a stropů I. a II. etapa			Litoměřice		EA6a	
5570	70 953 500	224 334	8 237 217	26 047 485	36 444 464		
5570a	972 375	249 260	723 115				
5670	243 210	243 210					
134V113000004	PNP Praha - rekonstrukce objektu V Sadech č.p. 44/2, Praha 6			Hlavní město Praha		EA6a	
6570	221 301 575	96 800	40 000 000	81 204 775	100 000 000		
6570a	85 591 786	11 418 244	74 173 542				
6571	21 716 987	21 716 987					
Dlouhodobé projekty v roce 2019 celkem				168 490 482			
Dlouhodobé projekty v roce 2019 SR				167 672 333			
Celkem v roce 2019 za titul 134V11:				308 011 887			
Z toho v roce 2019 výdaje státního rozpočtu:				307 093 738			

Titul:	Podpora péče o národní kulturní poklad	Číslo Titulu:	134V12
---------------	---	----------------------	---------------

Identifikační číslo	Název projektu	Okres realizace	Typ
Kód řádku zdroje	Výdaje celkem	Z toho v roce	
		Do 31.12.2017	2018
		2019	2020
		2021	od 1.1.2022

Střednědobé projekty							
134V123000011	NK - II. nový depozitář v Hostivaři			Hlavní město Praha		EA6a	
6570	252 027 953			65 922 437	186 105 516		
6570a	150 000 000		150 000 000				
5570a	5 672 047		5 672 047				
134V123000012	Rekonstrukce a revitalizace Klementina - III. závěrečná etapa			Hlavní město Praha		EA4a	
5570	145 717 000		20 000 000	29 000 000	96 717 000		
6570	794 403 649		40 000 000	158 512 830	595 890 819		
6570a	266 516 351		266 516 351				
134V124000001	Obnova a rozvoj materiální základny národních kulturních institucí			Hlavní město Praha		E2	
6570	1 390 423 623			190 000 000	200 423 623	1 000 000 000	
6570c	12 126 938		12 126 938				
Střednědobé projekty v roce 2019 celkem				443 435 267			
Střednědobé projekty v roce 2019 SR				443 435 267			

Dlouhodobé projekty							
134V122000004	Rekonstrukce hlavní budovy Národního muzea			Hlavní město Praha		EA6a	
5570	323 046 936	10 691 828	127 143 145	185 211 964			
6570	696 068 786	37 051 097	182 722 550	476 295 139			
6570a	441 847 026	298 293 782	143 553 245				

5570a	169 089 653	113 530 627	55 559 026				
5570b	773 989	773 989					
6570b	2 492 535	2 492 535					
6577	494 109 993	236 456 557	257 653 436				
5577	200 494 661	114 597 402	85 897 259				
6596	13 500 413	13 500 413					
134V122000007	Nové expozice v Historické a Nové budově Národního muzea				Hlavní město Praha		EA6a
5570	166 770 000			51 119 032	115 650 968		
6570	118 088 924	388 924		50 000 000	67 700 000		
6570a	69 911 076		69 911 076				
5570a	128 230 000	10 910 417	117 319 583				
134V123000006	Rekonstrukce stávajícího depozitáře NK ČR v Hostivaři				Hlavní město Praha		EA6a
5570	68 650 694	1 529 380		34 497 734	32 623 580		
6570	90 264 330	1 447 558		49 780 352	39 036 420		
6570a	96 580 454	4 097 420	92 483 034				
5570a	41 803 608	3 835 014	37 968 594				
6670	562 408	562 408					
134V124000009	ND - Rekonstrukce historické a provozní budovy Státní opery				Hlavní město Praha		EA6a
5570	236 676	236 676					
6570	142 686 795	20 768 101	49 431 524	72 487 170			
6570a	958 568 569	111 887 614	846 680 955				
5570a	253 375 130	28 072 406	225 302 724				
6679	27 975	27 975					
134V124000012	UPM - Zřízení stálých expozic v historické budově UPM				Hlavní město Praha		EA6a
5570	25 234 827	407 057		18 561 070	6 266 700		
6570	24 101 114	2 021 496	10 816 432	8 612 272	2 650 914		
6570a	15 170 485		15 170 485				
5570a	14 259 968		14 259 968				
5670	221 666	221 666					
6670	64 906	64 906					
5679	409 630	409 630					
Dlouhodobé projekty v roce 2019 celkem				946 564 733			
Dlouhodobé projekty v roce 2019 SR				946 564 733			
Celkem v roce 2019 za titul 134V12:				1 390 000 000			
Z toho v roce 2019 výdaje státního rozpočtu:				1 390 000 000			

Titul:	Rozvoj a obnova materiálně technické základny státních kulturních zařízení	Číslo Titulu:	134V13
---------------	---	----------------------	---------------

Identifikační číslo	Název projektu	Okres realizace	Typ		
Kód řádku zdroje	Výdaje celkem	Z toho v roce			
		Do 31.12.2017	2018	2019	2020

Krátkodobé projekty							
134V131000029	TMB - Rekonstrukce stropní konstrukce nad depozitářem a sedlové střechy nad objektem Rokycanova 33, Brno -				Brno - město		EA6a
6570	7 680 000			7 680 000			

6570a	400 000		400 000				
6670	80 000		80 000				
134V131000053	VMP, Maměnka-obnova původního barevného řešení fasády				Vsetín	EA3a	
5570	2 500 000			2 500 000			
5570a	2 000 000		2 000 000				
134V131000057	NPÚ, SH Bezděz - Rekonstrukce nákladové lanovky, zásobování vodou a likvidace odpadních vod				Česká Lípa	EA3a	
6570	9 700 000			9 700 000			
6570a	9 100 000		9 100 000				
134V131000063	NPÚ, SH Veveří – odstranění havárie střech				Brno - venkov	EA3a	
5570	10 300 000			10 300 000			
5570a	7 200 000		7 200 000				
134V131000064	NPÚ, SH Litice – statické zajištění a konzervace východního křídla				Ústí nad Orlicí	EA3a	
5570	4 359 000			4 359 000			
5570a	2 000 000		2 000 000				
Krátkodobé projekty v roce 2019 celkem				34 539 000			
Krátkodobé projekty v roce 2019 SR				34 539 000			
Střednědobé projekty							
134V131000001	NPÚ, SZ Vizovice - oprava střechy, komínových těles a podchycení stropu nad hlavním sálem				Zlín	EA6a	
5570	11 297 000		7 135 411	4 161 589			
5570a	2 973 000		2 973 000				
5679	123 040	123 040					
134V131000003	NG - Oprava střech Anežského kláštera				Hlavní město Praha	EA6a	
5570	18 700 000		3 000 000	13 700 000	2 000 000		
5570a	1 000 000		1 000 000				
5679	7 211 791	3 987 665	3 224 126				
134V131000007	NPÚ, SH Nové Hrady - oprava hradebního příkopu - vnitřní eskarpa				České Budějovice	EA6a	
5570	19 220 258	1 244 629	8 420 629	9 555 000			
5570a	1 829 371		1 829 371				
5679	144 000	144 000					
134V131000012	NPÚ, SZ Buchlovice - stavební obnova historických štol				Uherské Hradiště	EA6a	
5570	12 212 448		7 511 230	4 701 218			
5570a	3 146 000		3 146 000				
5679	669 770	669 770					
134V131000014	SZM - Revitalizace Arboreta Nový Dvůr II. etapa - stavební úpravy zámečku				Opava	EA6a	
5570	6 734 000		1 646 000		5 088 000		
6570	19 710 000		5 120 000	10 120 000	4 470 000		
6570a	3 355 000		3 355 000				
134V131000016	NPÚ, SZ Červená Lhota - odbahnění zámeckého rybníka a související práce				Jindřichův Hradec	EA6a	
5570	19 242 380		17 805 780	1 436 600			
5570a	5 943 520		5 943 520				
5679	339 946	339 946					
134V131000017	NPÚ, SZ Raduň - obnova novogotické hradební zdi a podzemních prostor				Opava	EA6a	

5570	13 115 000		7 715 000	5 400 000			
5570a	2 315 000		2 315 000				
5679	248 000	248 000					
134V131000022	NPÚ, SH VELHARTICE objekt čp. 3 – obnova hospodářského stavení					Klatovy	EA3a
5570	14 283 550		7 799 083	6 484 467			
6570	3 903 000		2 286 950	1 616 050			
6679	500 000		250 000	250 000			
134V131000023	NPÚ, KLÁŠTER KLADRUBY – OBNOVA KROVŮ, STŘECH A FAŠÁD STARÉ PRELATURY A STARÉHO KONVENTU,					Tachov	EA3a
5570	12 000 000			7 000 000	5 000 000		
5570a	18 000 000		18 000 000				
134V131000025	NPÚ, SZ Ratibořice - generální oprava objektu č.p. 10 (Babiččino údolí)					Náchod	EA6a
5570	7 338 492		5 553 000	1 785 492			
6570	6 537 896		4 947 000	1 590 896			
6570a	47 000		47 000				
5570a	53 000		53 000				
134V131000026	MUO - Rekonstrukce bývalého kina Central					Olomouc	EA3a
5570	2 622 000		800 000	1 822 000			
6570	47 378 000		14 200 000	33 178 000			
134V131000033	MZM Brno - odvlhčení opěrné zdi, Dietrichsteinský palác					Brno - město	EA6a
6570	29 037 000		15 000 000	14 037 000			
6570a	6 500 000		6 500 000				
6679	496 705	443 465	53 240				
134V131000034	MZM Brno - Kapucínské náměstí 2/4 - odstranění havarijního stavu střešy a stropů					Brno - město	EA6a
6570	42 980 000		12 700 000	30 280 000			
6570a	3 420 000		3 420 000				
134V131000038	NPÚ, Palácové zahrady pod Pražským hradem - památková obnova, Etapa A					Hlavní město Praha	EA3a
5570	45 253 560		3 800 000	16 776 560	24 677 000		
6570	2 626 440			1 226 440	1 400 000		
134V131000039	NPÚ, SZ Jezeří - obnova divadelního sálu, oprava oken a dveří na východní fasádě					Most	E2
6570	3 630 000			1 500 000	2 130 000		
5570	15 513 800			9 355 535	6 158 265		
5570a	2 046 200		2 046 200				
134V131000041	NG, Praha Jinonice - novostavba depozitární budovy, 1. a 2. etapa (příprava stavby)					Hlavní město Praha	EA6a
6570	17 538 000		3 785 000	5 286 000	8 467 000		
134V131000044	NPÚ, SZ Valtice - I. etapa revitalizace vnějšího pláště zámku a východního předzámčí					Břeclav	EA6a
5570	86 858 000		50 000 000	5 000 000	31 858 000		
5679	119 790	119 790					
134V131000046	NÚLK Strážnice – PD na výstavbu depozitáře a konzervačního pracoviště					Hodonín	EA6a
6570	6 000 000		4 000 000	2 000 000			
6670	1 618 770	1 618 770					
134V131000056	NPÚ SZ Sychrov – rehabilitace interiérů 3. NP východního křídla na prohlídkovou trasu					Liberec	EA3a
5570	3 118 000			2 710 000	408 000		

6570	600 000			400 000	200 000		
6570a	400 000		400 000				
5570a	2 660 000		2 660 000				
134V131000061	NPÚ, SZ Lednice - Minaret odstranění havarijního stavu - III. etapa					Břeclav	EA3a
5570	7 583 160			4 220 000	3 363 160		
134V131000062	NPÚ, SZ Velké Losiny- restaurování parketových podlah					Šumperk	EA3a
5570	4 585 000			3 355 000	1 230 000		
5570a	860 000		860 000				
5679	19 000		19 000				
134V131000065	NPÚ, SZ Rájec nad Svitavou - odstranění havarijního stavu střech hlavní zámecké budovy					Blansko	EA3a
5570	11 350 000			5 365 000	5 917 000	68 000	
5570a	550 000		550 000				
5679	48 400		48 400				
134V131000066	NPÚ, SZ Zákupy – obnova barokního krovu, stropů a střechy					Česká Lípa	E2
5570	77 101 684			5 000 000	29 925 000	42 176 684	
6570	150 000			75 000	75 000		
5570a	9 000 000		9 000 000				
Střednědobé projekty v roce 2019 celkem				209 387 847			
Střednědobé projekty v roce 2019 SR				209 137 847			
Dlouhodobé projekty							
134V131000002	NM - Předprojektová a projektová příprava revitalizace Náprstkova muzea					Hlavní město Praha	EA6a
6570	29 701 950			7 325 020	14 058 700	7 255 600	1 062 630
6570a	300 000		300 000				
134V131000011	NPÚ, SH Landštejn - konzervace omítek, restaurování sgrafit, rekonzervace zdiva a omítky v románské kapli					Jindřichův Hradec	EA6a
5570	19 691 019	188 869	1 799 380	7 200 000	10 502 770		
5570a	200 751		200 751				
5679	116 910	116 910					
134V131000031	ND - Rekonstrukce toalet v historické budově Národního divadla					Hlavní město Praha	EA6a
6570	33 179 000		1 058 000	10 707 334	10 706 332	10 707 334	
134V131000045	NPÚ, SZ Červená Lhota – stavební úpravy objektu hospodářského křídla čp. 7					Jindřichův Hradec	EA6a
5570	18 000 000		431 970	6 050 000	6 050 000	5 468 030	
134V13100R001	Agregace podprogramu 134 131 - Podpora reprodukce majetku státních kulturních zařízení					Hlavní město Praha	E2
6570	3 101 019 007		68 016 890	262 504 061	441 136 704	739 361 352	530 000 000
6570c	4 618 927		4 618 927				
134V13200R001	Agregace podprogramu 134 132 - Podpora realizace úsporných energetických opatření					Hlavní město Praha	E2
6570	60 000 000			10 000 000	10 000 000	10 000 000	10 000 000
6570a	300 000		300 000				
Dlouhodobé projekty v roce 2019 celkem				303 786 415			
Dlouhodobé projekty v roce 2019 SR				303 786 415			
Celkem v roce 2019 za titul 134V13:				547 713 262			
Z toho v roce 2019 výdaje státního rozpočtu:				547 463 262			

Titul: Integrovaný systém ochrany movitého kulturního dědictví (ISO)	Číslo Titulu: 134V51
---	-----------------------------

Identifikační číslo	Název projektu	Okres realizace	Typ				
Kód řádku zdroje	Výdaje celkem	Z toho v roce					od 1.1.2022
		Do 31.12.2017	2018	2019	2020	2021	

Střednědobé projekty							
134V51200A001	ISO/A Agregace podprogramu na roky 2018-2021			Hlavní město Praha		E2	
6570	13 500 000			4 500 000	4 500 000	4 500 000	
134V51500A001	ISO/D Agregace podprogramu na roky 2018-2021			Hlavní město Praha		E2	
5570	3 000 000			1 000 000	1 000 000	1 000 000	
6570	15 000 000			5 000 000	5 000 000	5 000 000	
Střednědobé projekty v roce 2019 celkem				10 500 000			
Střednědobé projekty v roce 2019 SR				10 500 000			
Dlouhodobé projekty							
134V51300A001	ISO/B Agregace podprogramu na roky 2018-2021			Hlavní město Praha		E2	
5570	3 173 000		173 000	1 000 000	1 000 000	1 000 000	
134V51400A001	ISO/C Agregace podprogramu na roky 2018-2021			Hlavní město Praha		E2	
5570	42 270 000		9 570 000	10 900 000	10 900 000	10 900 000	
134V51700A001	ISO/E Agregace podprogramu na roky 2015 - 2018			Hlavní město Praha		E2	
6570	8 400 000		2 100 000	2 100 000	2 100 000	2 100 000	
6570c	151 200		151 200				
Dlouhodobé projekty v roce 2019 celkem				14 000 000			
Dlouhodobé projekty v roce 2019 SR				14 000 000			
Celkem v roce 2019 za titul 134V51:				24 500 000			
Z toho v roce 2019 výdaje státního rozpočtu:				24 500 000			

Titul: Kulturní dědictví ve vlastnictví státu, podporované evropskými fondy	Číslo Titulu: 134V71
--	-----------------------------

Identifikační číslo	Název projektu	Okres realizace	Typ				
Kód řádku zdroje	Výdaje celkem	Z toho v roce					od 1.1.2022
		Do 31.12.2017	2018	2019	2020	2021	

Krátkodobé projekty							
134V711000012	Revitalizace UMPRUM - Dovybudování návštěvnického zázemí a vytvoření nové stálé expozice designu			Brno - město		EA6a	
5570	347 471			347 471			
6570	11 477 099			11 477 099			
6570a	1 494 800		1 494 800				
5570a	339 092		339 092				
5573	1 969 000			1 969 000			
6573	65 036 909			65 036 909			
6573a	8 470 531		8 470 531				
5573a	1 921 524		1 921 524				
6660	22 401 767			22 401 767			

6661	3 953 256			3 953 256			
6678	1 001 551	715 715		285 836			
134V712000002	Resortní informační systém ERP (Enterprise Resource Planning)				Hlavní město Praha		E2
6573	28 163 228			28 163 228			
6660	136 017 193			17 922 170	118 095 023		
5660	647 066			363 981	283 085		
5661	153 134			86 139	66 995		
6661	38 854 862			10 906 549	27 948 313		
134V71900R001	Agregace CLLD - IROP SC 4.1				Hlavní město Praha		E2
5573	5 891 923			5 891 923			
Krátkodobé projekty v roce 2019 celkem				168 805 328			
Krátkodobé projekty v roce 2019 SR				112 885 630			
Střednědobé projekty							
134V711000006	Hudební nástroje v lidové kultuře				Hodonín		EA6a
5570	193 854			193 854			
6570	164 464	6 000		158 464			
6570a	1 618 271		1 618 271				
6573	931 965	34 000		897 965			
5573	1 098 504			1 098 504			
6573a	9 170 203		9 170 203				
134V711000007	NKP Klášter Kladruby - Život v řádu				Tachov		EA3a
5570	198 663		65 871	65 871	66 921		
6570	16 778 870		8 251 048	5 510 239	3 017 583		
5570c	80 301		80 301				
6570c	649 366		649 366				
6573	95 080 260		46 755 939	31 224 685	17 099 636		
5573	1 125 757		373 269	373 269	379 219		
5573c	455 037		455 037				
6573c	3 679 742		3 679 742				
6678	1 240 250		1 240 250				
5678	350 000				350 000		
134V711000008	Selský dvůr "U Matoušů" v Plzni - Bolevci. Projekt "Rok na vsi"				Plzeň - město		EA6a
5570	74 970			36 960	38 010		
6570	3 054 283			2 014 382	1 039 901		
6570a	2 741 849		2 741 849				
5570a	47 850		47 850				
6573	17 307 601			11 414 830	5 892 771		
5573	424 830			209 440	215 390		
5573a	271 150		271 150				
6573a	15 537 145		15 537 145				
5678	314 000		104 667	209 333			
134V711000009	MZM, stálá expozice - loutkářské umění a tradiční kultura na Moravě v zrcadle času				Brno - město		EA6a
5570	181 059	82 219		98 840			
6570	7 227 165	75 323		7 151 842			
6570a	7 481 761		7 481 761				

5570a	110 001		110 001				
6573	40 953 932	426 828		40 527 104			
5573	1 025 997	465 905		560 092			
5573a	623 343		623 343				
6573a	42 396 644		42 396 644				
134V712000001	Systém Národního agregátora - Czechiana			Hlavní město Praha		EA3b	
5570	4 631			4 631			
6570	34 157 084		6 627 752	17 995 369	9 533 963		
5570c	4 632		4 632				
6570c	25 970 253		25 970 253				
6573	163 244 391		28 000 000	94 958 827	40 285 564		
5573	19 569			19 569			
5573c	19 568		19 568				
6573c	109 715 500		109 715 500				
6660	4 477 544			4 477 544			
6661	93 616 604			54 297 630	39 318 974		
134V713000003	Zpracování systému rozvoje a podpory kulturních a kreativních průmyslů Ministerstvem kultury			Hlavní město Praha		EA6b	
5570	3 337 458		895 218	1 739 325	702 915		
5570a	315 004		315 004				
5573	14 102 361		3 782 722	7 349 483	2 970 156		
5573a	1 331 043		1 331 043				
134V71500R001	Agregace OP ŽP 2014-2020			Hlavní město Praha		E2	
6570	18 464 421			2 804 421	9 240 000	6 420 000	
6573	39 246 632			4 206 632	21 760 000	13 280 000	
6660	7 795 511			7 795 511			
Střednědobé projekty v roce 2019 celkem				297 394 616			
Střednědobé projekty v roce 2019 SR				230 614 598			
Dlouhodobé projekty							
134V711000001	Slatiňany - Šlechtická škola v přírodě			Chrudim		EA6a	
5570	1 020 904	229 663		614 767	176 474		
6570	4 684 394	1 050 841		3 633 553			
6570a	10 346 255		10 346 255				
5570a	175 162		175 162				
5573	5 785 122	1 301 424		3 483 681	1 000 017		
6573	51 337 011	5 954 763	24 792 111	20 590 136			
6573a	33 836 665		33 836 665				
5573a	992 586		992 586				
6678	2 715 215	198 641	1	2 516 573			
5678	644 647	413 220	19 967	111 460	100 000		
134V711000002	Pernštejn - vrchnostenská okrasná zahrada			Brno - venkov		EA6a	
5570	42 292	34 213			8 079		
6570	10 755 736	543 139		5 698 800	4 513 797		
6570a	6 532 729		6 532 729				
5570a	45 540		45 540				
6573	60 949 171	3 077 786		32 293 200	25 578 185		
5573	239 650	193 872			45 778		

5573a	258 063		258 063				
6573a	37 018 796		37 018 796				
5660	145 573			24 427	121 146		
5661	25 689			4 311	21 378		
5678	1 230 564	205 872	341 564	341 564	341 564		
6678	194 575	194 575					
134V711000003		Projekt Horní zámek Vimperk (Winterberg) Probouzení zimního zámku			Prachatice		EA6a
5570	175 510	4 138		106 877	64 495		
6570	9 092 116	203 091		6 468 925	2 420 100		
6570a	7 051 275		7 051 275				
5570a	83 607		83 607				
5573	994 559	23 450		605 638	365 471		
6573	71 521 992	1 150 850	20 000 000	36 657 242	13 713 900		
6573a	19 957 223		19 957 223				
5573a	473 774		473 774				
5678	1 109 641	75 755	294 886	739 000			
6679	1		1				
134V711000004		Záchrana a zpracování ohrožených negativů Historického muzea Národního muzea			Hlavní město Praha		EA6a
5570	2 524 246	102 456		988 777	958 477	474 536	
6570	10 346	10 346					
6570a	559 156		559 156				
5570a	1 163 204		1 163 204				
5573	14 304 057	580 587		5 603 067	5 431 367	2 689 036	
6573	58 625	58 625					
6573a	3 168 553		3 168 553				
5573a	6 591 491		6 591 491				
134V711000010		Zlepšení podmínek uložení a prezentace podsbírek Husitského muzea v Táboře			Tábor		EA6a
5570	1 105 801		197 737	465 725	251 762	190 577	
6570	7 429 957		2 406 170	2 395 051	2 628 736		
6570a	1 198 274	113 426	1 084 848				
5570a	927 848	111 462	816 386				
5573	6 897 819	631 617	1 120 511	2 639 106	1 426 649	1 079 936	
6573	42 745 833	642 746	13 634 963	13 571 953	14 896 171		
6573a	6 147 472		6 147 472				
5573a	4 626 188		4 626 188				
5678	66 493		47 495		18 998		
6678	303 324		303 324				
134V711000011		Rozvoj depozitárního areálu Čelákovice			Praha - východ		EA6a
5570	2 684 557			949 545	894 982	840 030	
6570	1 983 600			1 946 349	37 251		
6570a	6 601 209		6 601 209				
5570a	488 229	3 405	484 825				
5573	15 231 783	19 292		5 380 754	5 071 566	4 760 171	
6573	55 240 396		10 000 000	11 029 309	34 211 087		
6573a	27 406 850		27 406 850				
5573a	2 747 341		2 747 341				

6661	6 000 000			6 000 000			
134V711000013	Cisterciácký klášter Plasy - Obnova opatské rezidence				Plzeň - sever		EA6a
5570	1 009 569			163 374	164 199	141 512	540 484
6570	14 748 231			1 773 910	4 992 729	5 448 271	2 533 321
6570a	327 850		327 850				
5570a	134 562		134 562				
5573	5 720 891			925 784	930 463	801 901	3 062 743
6573	86 080 002			12 558 849	28 292 130	30 873 535	14 355 488
6573a	1 857 814		1 857 814				
5573a	762 516		762 516				
5660	5 540 654			1 531 837	1 935 326	2 073 491	
6660	5 817 645			5 817 645			
6661	1 469 001			1 469 001			
5661	977 763			270 324	341 528	365 910	
6678	338 498						338 498
5678	46 675		46 675				
134V71100R001	Agregace IROP SC 3.1				Hlavní město Praha		E2
5570	189 001 020		50 457 901		39 501 902	99 041 217	
5570c	22 720 505		22 720 505				
5573	217 153 271		215 879 329	1 273 942			
5573c	22 055 246		22 055 246				
134V713000002	Rozvoj a provoz projektové kanceláře Ministerstva kultury České republiky				Hlavní město Praha		EA6b
5570	8 383 572	1 691 299	1 569 579	1 587 083	1 583 256	1 583 256	369 098
5570a	366 974	164 527	202 446				
5573	35 424 662	7 146 552	6 632 221	6 706 184	6 690 011	6 690 011	1 559 683
5573a	1 550 634	695 200	855 433				
134V71300R001	Agregace OP Zaměstnanost				Hlavní město Praha		E2
6570	6 350 027		36 000	18 496	4 024 930	2 270 601	
6570c	6 008 520		6 008 520				
6573	22 454 311			78 157	12 781 777	9 594 377	
6573c	6 428 388		6 428 388				
6661	17 504			17 504			
134V71400R001	Agregace FM EHP/Norska 2014 - 2021 (2024)				Hlavní město Praha		E2
6570	24 000 000		1 000 000	3 000 000	10 000 000	10 000 000	
6576	153 166 666		5 666 666	7 500 000	70 000 000	70 000 000	
134V71800R001	Agregace OP VVV 2014 – 2020				Hlavní město Praha		E2
5570	1 104 047		354 047		500 000	250 000	
5573	1 464 949		1 364 949	100 000			
Dlouhodobé projekty v roce 2019 celkem				209 651 880			
Dlouhodobé projekty v roce 2019 SR				190 808 234			
Celkem v roce 2019 za titul 134V71:				675 851 823			
Z toho v roce 2019 výdaje státního rozpočtu:				534 308 462			
Celkem v roce 2019 za kapitolu 334:				3 263 456 972			
Z toho v roce 2019 výdaje státního rozpočtu:				3 120 745 462			

Kapitola: Ministerstvo zdravotnictví	Číslo kapitoly: 335
---	----------------------------

Částky jsou zobrazovány v Kč

Číslo řádku	Název položky zdrojů a potřeb	Předp. výdaje 2018	Rozpočet 2019	Index 2019/2018
701s	Náklady přípravy a zabezpečení projektu	641 498 168	189 383 575	29,5
703s	Mzdové náklady a povinné pojistné	268 099 462	364 751 094	136,1
705s	Náklady na materiál, vodu a energie	3 205 370	2 127 467	66,4
707s	Náklady na nákup služeb	193 874 418	437 691 816	225,8
709s	Náklady budov a staveb	5 643 058 367	2 420 279 188	42,9
711s	Náklady na stroje, zařízení a inventář	2 810 416 871	1 237 302 176	44,0
713s	Náklady na nehmotný majetek	118 953 500	136 248 693	114,5
715s	Ostatní náklady realizace projektu	1 276 424 066	1 008 445 037	79,0
717s	Rezerva v nákladech	332 026 056	170 301 100	51,3
727s	Ostatní finanční potřeby	790 752 155	125 843 296	15,9
74ps	SOUHRN FINANČNÍCH POTŘEB	12 078 308 433	6 092 373 443	50,4
7570	VDS - rozpočet kapitoly správce programu	1 262 043 506	1 257 918 400	99,7
7570a	VDS - rozpočet kapitoly správce programu - NNV projektu	2 439 923 778		
7570c	VDS - rozpočet kapitoly správce programu - NNV projektu- nezapojené	432 381 722		
7573	VDS - zdroje strukturálních fondů EU	1 298 499 246	885 002 661	68,2
7573a	VDS - zdroje strukturálních fondů EU - NNV projektu	1 942 843 326		
7573c	VDS - zdroje strukturálních fondů EU - NNV projektu- nezapojené	77 366 344		
7574	VDS - zdroje Fondu soudržnosti EU	932 523		
7574a	VDS - zdroje Fondu soudržnosti EU - NNV projektu	10 699 979		
7576	VDS - zdroje Finančních mechanismů	8 228 000		
7576c	VDS - zdroje EHP/Norsko - NNV projektu- nezapojené	281 962 039		
757M	VDS – Zdroje z výnosů emisních povolenek (NZÚ) – převod z kapitoly MŽP	3 115 020		
757s	Výdaje OSS a dotace ze státního rozpočtu (VDS)	7 757 995 481	2 142 921 061	27,6
766s	Předpokládané zdroje financování	1 250 946 569	2 816 928 640	225,2
767s	Vlastní zdroje účastníka programu (VZ)	2 532 673 388	1 104 323 741	43,6
769s	Úvěry poskytnuté bez státní záruky	10 000 000		
771s	Dotace z územních rozpočtů	4 000 000		
775s	Jiné zdroje tuzemské	256 491 900	28 200 000	11,0
79zs	SOUHRN FINANČNÍCH ZDROJŮ	11 812 107 338	6 092 373 443	51,6
Výdaje SR na financování kapitoly č. 335		2 572 818 294	2 142 921 061	83,3

Titul: Podpora rozvoje a obnovy materiálně technické základny zdravotnických zařízení v majetku obcí a krajů	Číslo titulu: 135D04
---	-----------------------------

Částky jsou zobrazovány v Kč

Číslo řádku	Název položky zdrojů a potřeb	Předp. výdaje 2018	Rozpočet 2019	Index 2019/2018
701s	Náklady přípravy a zabezpečení projektu	5 000 000	6 000 000	120,0
709s	Náklady budov a staveb	69 626 506	38 373 132	55,1
711s	Náklady na stroje, zařízení a inventář		1 300 000	
74ps	SOUHRN FINANČNÍCH POTŘEB	74 626 506	45 673 132	61,2
7570	VDS - rozpočet kapitoly správce programu	47 000 000	25 000 000	53,2
757s	Výdaje OSS a dotace ze státního rozpočtu (VDS)	47 000 000	25 000 000	53,2
767s	Vlastní zdroje účastníka programu (VZ)	13 626 506	20 673 132	151,7
769s	Úvěry poskytnuté bez státní záruky	10 000 000		
771s	Dotace z územních rozpočtů	4 000 000		
79zs	SOUHRN FINANČNÍCH ZDROJŮ	74 626 506	45 673 132	61,2
Výdaje SR na financování titulu č. 135D04		47 000 000	25 000 000	53,2

Titul: Podpora rozvoje zdravotní a sociální péče	Číslo titulu: 135D07
---	-----------------------------

Částky jsou zobrazovány v Kč

Číslo řádku	Název položky zdrojů a potřeb	Předp. výdaje 2018	Rozpočet 2019	Index 2019/2018
701s	Náklady přípravy a zabezpečení projektu	222 650		
709s	Náklady budov a staveb	5 432 500		
711s	Náklady na stroje, zařízení a inventář	1 145 432		
74ps	SOUHRN FINANČNÍCH POTŘEB	6 800 582		
7570	VDS - rozpočet kapitoly správce programu	3 976 500		
7570a	VDS - rozpočet kapitoly správce programu - NNV projektu	1 462 052		
757s	Výdaje OSS a dotace ze státního rozpočtu (VDS)	5 438 552		
767s	Vlastní zdroje účastníka programu (VZ)	1 362 030		
79zs	SOUHRN FINANČNÍCH ZDROJŮ	6 800 582		
Výdaje SR na financování titulu č. 135D07		3 976 500		

Titul: Podpora rozvoje a obnovy materiálně technického vybavení pro řešení krizových situací	Číslo titulu: 135D08
---	-----------------------------

Částky jsou zobrazovány v Kč

Číslo řádku	Název položky zdrojů a potřeb	Předp. výdaje 2018	Rozpočet 2019	Index 2019/2018
717s	Rezerva v nákladech	93 257 300	27 741 100	29,7
74ps	SOUHRN FINANČNÍCH POTŘEB	93 257 300	27 741 100	29,7
7570	VDS - rozpočet kapitoly správce programu	48 258 900	27 741 100	57,5
7570a	VDS - rozpočet kapitoly správce programu - NNV projektu	44 998 400		
757s	Výdaje OSS a dotace ze státního rozpočtu (VDS)	93 257 300	27 741 100	29,7
79zs	SOUHRN FINANČNÍCH ZDROJŮ	93 257 300	27 741 100	29,7
Výdaje SR na financování titulu č. 135D08		48 258 900	27 741 100	57,5

Titul: Podpora hospicové paliativní péče v ČR	Číslo titulu: 135D10
--	-----------------------------

Částky jsou zobrazovány v Kč

Číslo řádku	Název položky zdrojů a potřeb	Předp. výdaje 2018	Rozpočet 2019	Index 2019/2018
711s	Náklady na stroje, zařízení a inventář	1 254 000		
717s	Rezerva v nákladech	14 548 200	12 500 000	85,9
74ps	SOUHRN FINANČNÍCH POTŘEB	15 802 200	12 500 000	79,1
7570	VDS - rozpočet kapitoly správce programu	5 500 000	12 500 000	227,3
7570a	VDS - rozpočet kapitoly správce programu - NNV projektu	9 926 000		
757s	Výdaje OSS a dotace ze státního rozpočtu (VDS)	15 426 000	12 500 000	81,0
767s	Vlastní zdroje účastníka programu (VZ)	376 200		
79zs	SOUHRN FINANČNÍCH ZDROJŮ	15 802 200	12 500 000	79,1
Výdaje SR na financování titulu č. 135D10		5 500 000	12 500 000	227,3

Titul: Fondy EU	Číslo titulu: 135D32
------------------------	-----------------------------

Částky jsou zobrazovány v Kč

Číslo řádku	Název položky zdrojů a potřeb	Předp. výdaje 2018	Rozpočet 2019	Index 2019/2018
703s	Mzdové náklady a povinné pojistné	413 362		
705s	Náklady na materiál, vodu a energie	657 198		
707s	Náklady na nákup služeb	145 990		
709s	Náklady budov a staveb	69 684 468		
711s	Náklady na stroje, zařízení a inventář	1 018 010		
713s	Náklady na nehmotný majetek	56 728		
715s	Ostatní náklady realizace projektu	178 305		
74ps	SOUHRN FINANČNÍCH POTŘEB	72 154 061		
7570c	VDS - rozpočet kapitoly správce programu - NNV projektu- nezapojené	34 806 379		
7576c	VDS - zdroje EHP/Norsko - NNV projektu- nezapojené	1 429 501		
757s	Výdaje OSS a dotace ze státního rozpočtu (VDS)	36 235 881		
767s	Vlastní zdroje účastníka programu (VZ)	389 959		
79zs	SOUHRN FINANČNÍCH ZDROJŮ	36 625 839		
Výdaje SR na financování titulu č. 135D32				

Titul: Podpora rozvoje a obnovy materiálně technické základny fakultních nemocnic	Číslo titulu: 135V01
--	-----------------------------

Částky jsou zobrazovány v Kč

Číslo řádku	Název položky zdrojů a potřeb	Předp. výdaje 2018	Rozpočet 2019	Index 2019/2018
701s	Náklady přípravy a zabezpečení projektu	15 678 408	861 238	5,5
707s	Náklady na nákup služeb	638 732		
709s	Náklady budov a staveb	843 069 780	377 567 890	44,8
711s	Náklady na stroje, zařízení a inventář	528 056 532	148 895 738	28,2
715s	Ostatní náklady realizace projektu	324 199	618 385	190,7
717s	Rezerva v nákladech		4 060 000	
727s	Ostatní finanční potřeby	9 075 801	27 581 615	303,9
74ps	SOUHRN FINANČNÍCH POTŘEB	1 396 843 451	559 584 866	40,1
7570	VDS - rozpočet kapitoly správce programu	297 111 000	338 036 466	113,8
7570a	VDS - rozpočet kapitoly správce programu - NNV projektu	542 200 150		
7570c	VDS - rozpočet kapitoly správce programu - NNV projektu- nezapojené	17 843 745		

757s	Výdaje OSS a dotace ze státního rozpočtu (VDS)	857 154 895	338 036 466	39,4
767s	Vlastní zdroje účastníka programu (VZ)	511 978 539	193 348 400	37,8
775s	Jiné zdroje tuzemské	9 400 000	28 200 000	300,0
79zs	SOUHRN FINANČNÍCH ZDROJŮ	1 378 533 434	559 584 866	40,6
Výdaje SR na financování titulu č. 135V01		297 111 000	338 036 466	113,8

Titul:	Podpora rozvoje a obnovy materiálně technické základny nemocnic ve státním vlastnictví	Číslo titulu:	135V02
---------------	---	----------------------	---------------

Částky jsou zobrazovány v Kč

Číslo řádku	Název položky zdrojů a potřeb	Předp. výdaje 2018	Rozpočet 2019	Index 2019/2018
701s	Náklady přípravy a zabezpečení projektu	4 970 211	4 686 423	94,3
709s	Náklady budov a staveb	212 707 318	188 188 779	88,5
711s	Náklady na stroje, zařízení a inventář	379 528 418	137 551 515	36,2
713s	Náklady na nehmotný majetek	4 500 000	20 000 000	444,4
717s	Rezerva v nákladech	87 042 537	48 000 000	55,1
727s	Ostatní finanční potřeby	2 350 864	262 427	11,2
74ps	SOUHRN FINANČNÍCH POTŘEB	691 099 348	398 689 144	57,7
7570	VDS - rozpočet kapitoly správce programu	176 600 000	223 650 000	126,6
7570a	VDS - rozpočet kapitoly správce programu - NNV projektu	153 777 964		
7570c	VDS - rozpočet kapitoly správce programu - NNV projektu- nezapojené	179 625 000		
757s	Výdaje OSS a dotace ze státního rozpočtu (VDS)	510 002 964	223 650 000	43,9
767s	Vlastní zdroje účastníka programu (VZ)	180 833 956	175 039 144	96,8
775s	Jiné zdroje tuzemské	262 427		
79zs	SOUHRN FINANČNÍCH ZDROJŮ	691 099 348	398 689 144	57,7
Výdaje SR na financování titulu č. 135V02		176 600 000	223 650 000	126,6

Titul:	Podpora rozvoje a obnovy materiálně technické základny státních léčebných ústavů	Číslo titulu:	135V03
---------------	---	----------------------	---------------

Částky jsou zobrazovány v Kč

Číslo řádku	Název položky zdrojů a potřeb	Předp. výdaje 2018	Rozpočet 2019	Index 2019/2018
701s	Náklady přípravy a zabezpečení projektu	16 938 781	4 966 796	29,3
709s	Náklady budov a staveb	325 265 787	195 275 901	60,0
711s	Náklady na stroje, zařízení a inventář	44 949 082	64 292 000	143,0
74ps	SOUHRN FINANČNÍCH POTŘEB	387 153 651	264 534 697	68,3
7570	VDS - rozpočet kapitoly správce programu	133 021 483	199 222 434	149,8
7570a	VDS - rozpočet kapitoly správce programu - NNV projektu	180 368 323		
7570c	VDS - rozpočet kapitoly správce programu - NNV projektu- nezapojené	679 471		
757s	Výdaje OSS a dotace ze státního rozpočtu (VDS)	314 069 278	199 222 434	63,4
767s	Vlastní zdroje účastníka programu (VZ)	73 084 373	65 312 263	89,4
79zs	SOUHRN FINANČNÍCH ZDROJŮ	387 153 651	264 534 697	68,3
Výdaje SR na financování titulu č. 135V03		133 021 483	199 222 434	149,8

Titul:	Rozvoj a obnova materiálně technické základny správních částí MZ	Číslo titulu:	135V05
---------------	---	----------------------	---------------

Částky jsou zobrazovány v Kč

Číslo řádku	Název položky zdrojů a potřeb	Předp. výdaje 2018	Rozpočet 2019	Index 2019/2018
701s	Náklady přípravy a zabezpečení projektu	1 183 380		
709s	Náklady budov a staveb	56 930 940	12 800 000	22,5

711s	Náklady na stroje, zařízení a inventář	3 106 639		
713s	Náklady na nehmotný majetek	4 379 225		
717s	Rezerva v nákladech	24 713 000	40 000 000	161,9
727s	Ostatní finanční potřeby	386 200		
74ps	SOUHRN FINANČNÍCH POTŘEB	90 699 384	52 800 000	58,2
7570	VDS - rozpočet kapitoly správce programu	23 831 373	52 800 000	221,6
7570a	VDS - rozpočet kapitoly správce programu - NNV projektu	66 868 011		
757s	Výdaje OSS a dotace ze státního rozpočtu (VDS)	90 699 384	52 800 000	58,2
79zs	SOUHRN FINANČNÍCH ZDROJŮ	90 699 384	52 800 000	58,2
Výdaje SR na financování titulu č. 135V05		23 831 373	52 800 000	221,6

Titul:	Program podpory a ochrany veřejného zdraví	Číslo titulu:	135V06
---------------	---	----------------------	---------------

Částky jsou zobrazovány v Kč

Číslo řádku	Název položky zdrojů a potřeb	Předp. výdaje 2018	Rozpočet 2019	Index 2019/2018
709s	Náklady budov a staveb	8 804 554		
711s	Náklady na stroje, zařízení a inventář	15 750 420		
715s	Ostatní náklady realizace projektu	380 000		
717s	Rezerva v nákladech	23 766 552	25 000 000	105,2
74ps	SOUHRN FINANČNÍCH POTŘEB	48 701 526	25 000 000	51,3
7570	VDS - rozpočet kapitoly správce programu	22 725 239	25 000 000	110,0
7570a	VDS - rozpočet kapitoly správce programu - NNV projektu	19 326 287		
7570c	VDS - rozpočet kapitoly správce programu - NNV projektu- nezapojené	6 650 000		
757s	Výdaje OSS a dotace ze státního rozpočtu (VDS)	48 701 526	25 000 000	51,3
79zs	SOUHRN FINANČNÍCH ZDROJŮ	48 701 526	25 000 000	51,3
Výdaje SR na financování titulu č. 135V06		22 725 239	25 000 000	110,0

Titul:	Podpora rozvoje zdravotní a sociální péče	Číslo titulu:	135V07
---------------	--	----------------------	---------------

Částky jsou zobrazovány v Kč

Číslo řádku	Název položky zdrojů a potřeb	Předp. výdaje 2018	Rozpočet 2019	Index 2019/2018
709s	Náklady budov a staveb	4 109 365		
711s	Náklady na stroje, zařízení a inventář	4 097 101		
717s	Rezerva v nákladech	1 039 668	10 000 000	961,8
74ps	SOUHRN FINANČNÍCH POTŘEB	9 246 133	10 000 000	108,2
7570	VDS - rozpočet kapitoly správce programu	2 096 000	10 000 000	477,1
7570a	VDS - rozpočet kapitoly správce programu - NNV projektu	4 867 318		
757s	Výdaje OSS a dotace ze státního rozpočtu (VDS)	6 963 318	10 000 000	143,6
767s	Vlastní zdroje účastníka programu (VZ)	2 282 815		
79zs	SOUHRN FINANČNÍCH ZDROJŮ	9 246 133	10 000 000	108,2
Výdaje SR na financování titulu č. 135V07		2 096 000	10 000 000	477,1

Titul:	Podpora rozvoje a obnovy materiálně technického vybavení pro řešení krizových situací	Číslo titulu:	135V08
---------------	--	----------------------	---------------

Částky jsou zobrazovány v Kč

Číslo řádku	Název položky zdrojů a potřeb	Předp. výdaje 2018	Rozpočet 2019	Index 2019/2018
717s	Rezerva v nákladech	5 800 000	3 000 000	51,7
74ps	SOUHRN FINANČNÍCH POTŘEB	5 800 000	3 000 000	51,7

7570	VDS - rozpočet kapitoly správce programu	5 800 000	3 000 000	51,7
757s	Výdaje OSS a dotace ze státního rozpočtu (VDS)	5 800 000	3 000 000	51,7
79zs	SOUHRN FINANČNÍCH ZDROJŮ	5 800 000	3 000 000	51,7
Výdaje SR na financování titulu č. 135V08		5 800 000	3 000 000	51,7

Titul:	Strategické investice přímo řízených organizací MZ	Číslo titulu:	135V09
---------------	---	----------------------	---------------

Částky jsou zobrazovány v Kč

Číslo řádku	Název položky zdrojů a potřeb	Předp. výdaje 2018	Rozpočet 2019	Index 2019/2018
701s	Náklady přípravy a zabezpečení projektu	568 344 977	160 863 334	28,3
709s	Náklady budov a staveb	548 434 111	478 111 666	87,2
711s	Náklady na stroje, zařízení a inventář		40 500 000	
717s	Rezerva v nákladech	80 699 500		
74ps	SOUHRN FINANČNÍCH POTŘEB	1 197 478 588	679 475 000	56,7
7570	VDS - rozpočet kapitoly správce programu	155 947 368	213 050 000	136,6
7570a	VDS - rozpočet kapitoly správce programu - NNV projektu	547 561 220		
757s	Výdaje OSS a dotace ze státního rozpočtu (VDS)	703 508 588	213 050 000	30,3
767s	Vlastní zdroje účastníka programu (VZ)	493 970 000	466 425 000	94,4
79zs	SOUHRN FINANČNÍCH ZDROJŮ	1 197 478 588	679 475 000	56,7
Výdaje SR na financování titulu č. 135V09		155 947 368	213 050 000	136,6

Titul:	Předfinancování IROP	Číslo titulu:	135V11
---------------	-----------------------------	----------------------	---------------

Částky jsou zobrazovány v Kč

Číslo řádku	Název položky zdrojů a potřeb	Předp. výdaje 2018	Rozpočet 2019	Index 2019/2018
701s	Náklady přípravy a zabezpečení projektu	19 971 137	2 143 363	10,7
703s	Mzdové náklady a povinné pojistné	1 329		
707s	Náklady na nákup služeb	6 074 589	6 256 683	103,0
709s	Náklady budov a staveb	1 434 752 646	890 081 868	62,0
711s	Náklady na stroje, zařízení a inventář	1 429 151 535	844 290 243	59,1
713s	Náklady na nehmotný majetek	107 285 926	114 593 012	106,8
715s	Ostatní náklady realizace projektu	5 746 093	33 785 132	588,0
74ps	SOUHRN FINANČNÍCH POTŘEB	3 002 983 255	1 891 150 301	63,0
7570	VDS - rozpočet kapitoly správce programu	95 350 000	80 000 000	83,9
7570a	VDS - rozpočet kapitoly správce programu - NNV projektu	399 355 408		
7573	VDS - zdroje strukturálních fondů EU	375 000 000	200 000 000	53,3
7573a	VDS - zdroje strukturálních fondů EU - NNV projektu	1 076 320 300		
757s	Výdaje OSS a dotace ze státního rozpočtu (VDS)	1 946 025 709	280 000 000	14,4
766s	Předpokládané zdroje financování	964 166 504	1 541 455 974	159,9
767s	Vlastní zdroje účastníka programu (VZ)	92 791 042	69 694 327	75,1
79zs	SOUHRN FINANČNÍCH ZDROJŮ	3 002 983 255	1 891 150 301	63,0
Výdaje SR na financování titulu č. 135V11		470 350 000	280 000 000	59,5

Titul:	Předfinancování ostatních evropských programů a mechanismů	Číslo titulu:	135V12
---------------	---	----------------------	---------------

Částky jsou zobrazovány v Kč

Číslo řádku	Název položky zdrojů a potřeb	Předp. výdaje 2018	Rozpočet 2019	Index 2019/2018
701s	Náklady přípravy a zabezpečení projektu	8 201 021	9 862 422	120,3

703s	Mzdové náklady a povinné pojistné	267 684 771	364 751 094	136,3
705s	Náklady na materiál, vodu a energie	2 529 108	2 127 467	84,1
707s	Náklady na nákup služeb	177 846 028	430 955 855	242,3
709s	Náklady budov a staveb	1 739 680 530	239 879 953	13,8
711s	Náklady na stroje, zařízení a inventář	2 912 090	472 680	16,2
713s	Náklady na nehmotný majetek	2 731 621	1 655 680	60,6
715s	Ostatní náklady realizace projektu	1 029 618 533	966 293 688	93,8
727s	Ostatní finanční potřeby		5 345 078	
74ps	SOUHRN FINANČNÍCH POTŘEB	3 231 203 701	2 021 343 918	62,6
7570	VDS - rozpočet kapitoly správce programu	244 825 643	47 918 400	19,6
7570a	VDS - rozpočet kapitoly správce programu - NNV projektu	386 181 126		
7570c	VDS - rozpočet kapitoly správce programu - NNV projektu- nezapojené	108 567 926		
7573	VDS - zdroje strukturálních fondů EU	923 499 246	685 002 661	74,2
7573a	VDS - zdroje strukturálních fondů EU - NNV projektu	866 523 025		
7573c	VDS - zdroje strukturálních fondů EU - NNV projektu- nezapojené	77 366 344		
7574	VDS - zdroje Fondu soudržnosti EU	932 523		
7574a	VDS - zdroje Fondu soudržnosti EU - NNV projektu	10 699 979		
7576	VDS - zdroje Finančních mechanismů	8 228 000		
7576c	VDS - zdroje EHP/Norsko - NNV projektu- nezapojené	280 088 396		
757M	VDS – Zdroje z výnosů emisních povolenek (NZÚ) – převod z kapitoly MŽP	3 115 020		
757s	Výdaje OSS a dotace ze státního rozpočtu (VDS)	2 910 027 227	732 921 061	25,2
766s	Předpokládané zdroje financování	286 780 064	1 275 472 666	444,8
767s	Vlastní zdroje účastníka programu (VZ)	15 267 865	12 950 191	84,8
775s	Jiné zdroje tuzemské	19 128 545		
79zs	SOUHRN FINANČNÍCH ZDROJŮ	3 231 203 701	2 021 343 918	62,6
Výdaje SR na financování titulu č. 135V12		1 180 600 431	732 921 061	62,1

Titul:	Fondy EU	Číslo titulu:	135V32
---------------	-----------------	----------------------	---------------

Částky jsou zobrazovány v Kč

Číslo řádku	Název položky zdrojů a potřeb	Předp. výdaje 2018	Rozpočet 2019	Index 2019/2018
701s	Náklady přípravy a zabezpečení projektu	675		
705s	Náklady na materiál, vodu a energie	19 064		
707s	Náklady na nákup služeb	44 120		
709s	Náklady budov a staveb	322 000		
711s	Náklady na stroje, zařízení a inventář	1 028 802		
715s	Ostatní náklady realizace projektu	224 755 583		
74ps	SOUHRN FINANČNÍCH POTŘEB	226 170 244		
7570c	VDS - rozpočet kapitoly správce programu - NNV projektu- nezapojené	19 962		
7576c	VDS - zdroje EHP/Norsko - NNV projektu- nezapojené	444 141		
757s	Výdaje OSS a dotace ze státního rozpočtu (VDS)	464 103		
767s	Vlastní zdroje účastníka programu (VZ)	243 137		
79zs	SOUHRN FINANČNÍCH ZDROJŮ	707 240		
Výdaje SR na financování titulu č. 135V32				

Titul:	Podpora rozvoje a obnovy mat.tech.základny regionálního zdravotnictví	Číslo titulu:	235D21
---------------	--	----------------------	---------------

Částky jsou zobrazovány v Kč

Číslo řádku	Název položky zdrojů a potřeb	Předp. výdaje 2018	Rozpočet 2019	Index 2019/2018
701s	Náklady přípravy a zabezpečení projektu	315 775		

709s	Náklady budov a staveb	344 630		
74ps	SOUHRN FINANČNÍCH POTŘEB	660 405		
Výdaje SR na financování titulu č. 235D21				

Titul:	Rozvoj a obnova mat. tech.základny systému řízení Ministerstva zdravotnictví	Číslo titulu:	235V01
---------------	---	----------------------	---------------

Částky jsou zobrazovány v Kč

Číslo řádku	Název položky zdrojů a potřeb	Předp. výdaje 2018	Rozpočet 2019	Index 2019/2018
701s	Náklady přípravy a zabezpečení projektu	10 070		
709s	Náklady budov a staveb	3 372 139		
711s	Náklady na stroje, zařízení a inventář	6 101		
717s	Rezerva v nákladech	1 159 300		
74ps	SOUHRN FINANČNÍCH POTŘEB	4 547 610		
7570a	VDS - rozpočet kapitoly správce programu - NNV projektu	3 964 786		
7570c	VDS - rozpočet kapitoly správce programu - NNV projektu- nezapojené	572 753		
757s	Výdaje OSS a dotace ze státního rozpočtu (VDS)	4 537 539		
767s	Vlastní zdroje účastníka programu (VZ)	10 070		
79zs	SOUHRN FINANČNÍCH ZDROJŮ	4 547 609		
Výdaje SR na financování titulu č. 235V01				

Titul:	Podpora rozvoje a obnovy mat.tech základny fakultních nemocnic	Číslo titulu:	235V11
---------------	---	----------------------	---------------

Částky jsou zobrazovány v Kč

Číslo řádku	Název položky zdrojů a potřeb	Předp. výdaje 2018	Rozpočet 2019	Index 2019/2018
701s	Náklady přípravy a zabezpečení projektu	141 312		
709s	Náklady budov a staveb	300 823 527		
711s	Náklady na stroje, zařízení a inventář	397 829 228		
715s	Ostatní náklady realizace projektu	11 597 957	5 928 435	51,1
727s	Ostatní finanční potřeby	745 086 756	86 336 853	11,6
74ps	SOUHRN FINANČNÍCH POTŘEB	1 455 478 780	92 265 288	6,3
7570a	VDS - rozpočet kapitoly správce programu - NNV projektu	79 066 732		
7570c	VDS - rozpočet kapitoly správce programu - NNV projektu- nezapojené	83 616 486		
757s	Výdaje OSS a dotace ze státního rozpočtu (VDS)	162 683 218		
767s	Vlastní zdroje účastníka programu (VZ)	1 080 044 320	92 265 288	8,5
775s	Jiné zdroje tuzemské	227 700 929		
79zs	SOUHRN FINANČNÍCH ZDROJŮ	1 470 428 467	92 265 288	6,3
Výdaje SR na financování titulu č. 235V11				

Titul:	Podpora rozvoje a obnovy mat.tech.základny nemocnic ve státním vlastnictví	Číslo titulu:	235V12
---------------	---	----------------------	---------------

Částky jsou zobrazovány v Kč

Číslo řádku	Název položky zdrojů a potřeb	Předp. výdaje 2018	Rozpočet 2019	Index 2019/2018
701s	Náklady přípravy a zabezpečení projektu	313 654		
707s	Náklady na nákup služeb	479 278	479 278	100,0
709s	Náklady budov a staveb	2 813 551		
711s	Náklady na stroje, zařízení a inventář	583 481		
715s	Ostatní náklady realizace projektu	1 819 396	1 819 396	100,0
727s	Ostatní finanční potřeby	6 317 324	6 317 323	100,0

74ps	SOUHRN FINANČNÍCH POTŘEB	12 326 684	8 615 997	69,9
767s	Vlastní zdroje účastníka programu (VZ)	12 236 352	8 615 997	70,4
79zs	SOUHRN FINANČNÍCH ZDROJŮ	12 236 352	8 615 997	70,4
Výdaje SR na financování titulu č. 235V12				

Titul:	Podpora rozvoje a obnovy mat.tech.základny státních léčebných ústavů	Číslo titulu:	235V13
---------------	---	----------------------	---------------

Částky jsou zobrazovány v Kč

Číslo řádku	Název položky zdrojů a potřeb	Předp. výdaje 2018	Rozpočet 2019	Index 2019/2018
701s	Náklady přípravy a zabezpečení projektu	206 118		
707s	Náklady na nákup služeb	8 645 683		
709s	Náklady budov a staveb	16 884 017		
715s	Ostatní náklady realizace projektu	2 004 000		
727s	Ostatní finanční potřeby	27 535 209		
74ps	SOUHRN FINANČNÍCH POTŘEB	55 275 027		
767s	Vlastní zdroje účastníka programu (VZ)	54 176 225		
79zs	SOUHRN FINANČNÍCH ZDROJŮ	54 176 225		
Výdaje SR na financování titulu č. 235V13				

Titul:	Podpora rozvoje a obnovy materiálně technické základny zdravotnických zařízení v majetku obcí a krajů	Číslo Titulu:	135D04
---------------	--	----------------------	---------------

Identifikační číslo	Název projektu	Okres realizace					Typ
Kód řádku zdroje	Výdaje celkem	Z toho v roce					od 1.1.2022
		Do 31.12.2017	2018	2019	2020	2021	

Střednědobé projekty

135D042001801	Ústav chirurgie ruky a plastické chirurgie Vysoké nad Jizerou - přístavba a modernizace	Semily					E2
6570	60 000 000		35 000 000	25 000 000			
6670	8 999 638		8 626 506	373 132			
5678	1 300 000			1 300 000			
6690	10 000 000		10 000 000				
6712	4 000 000		4 000 000				
Střednědobé projekty v roce 2019 celkem				26 673 132			
Střednědobé projekty v roce 2019 SR				25 000 000			
Celkem v roce 2019 za titul 135D04:				26 673 132			
Z toho v roce 2019 výdaje státního rozpočtu:				25 000 000			

Titul:	Podpora rozvoje a obnovy materiálně technického vybavení pro řešení krizových situací	Číslo Titulu:	135D08
---------------	--	----------------------	---------------

Identifikační číslo	Název projektu	Okres realizace					Typ
Kód řádku zdroje	Výdaje celkem	Z toho v roce					od 1.1.2022
		Do 31.12.2017	2018	2019	2020	2021	

Dlouhodobé projekty

135D08100R999	Agregace podprogramu "Pořízení, obnova a provozování ICT ZZS" na léta 2018-2022	Hlavní město Praha					E2
6570	46 500 000		8 000 000	6 000 000	6 500 000	6 500 000	19 500 000
6570a	7 680 000		7 680 000				
135D08200R999	Agregace podprogramu "Podpora rozvoje a obnovy materiálně technické základny ZZS" na léta 2018-2022	Hlavní město Praha					E2
6570	197 500 000		40 258 900	21 741 100	28 500 000	28 500 000	78 500 000
6570a	37 318 400		37 318 400				
Dlouhodobé projekty v roce 2019 celkem				27 741 100			
Dlouhodobé projekty v roce 2019 SR				27 741 100			
Celkem v roce 2019 za titul 135D08:				27 741 100			
Z toho v roce 2019 výdaje státního rozpočtu:				27 741 100			

Titul:	Podpora hospicové paliativní péče v ČR	Číslo Titulu:	135D10
---------------	---	----------------------	---------------

Identifikační číslo	Název projektu	Okres realizace					Typ
Kód řádku zdroje	Výdaje celkem	Z toho v roce					od 1.1.2022
		Do 31.12.2017	2018	2019	2020	2021	

Střednědobé projekty

135D10200R999	Agregace podprogramu "Podpora hospicové paliativní péče stroji a zařízeními" na léta 2018-2021	Hlavní město Praha					E2
---------------	--	--------------------	--	--	--	--	----

6570	9 712 200			2 000 000	3 000 000	4 712 200	
6570a	1 836 000		1 836 000				
Střednědobé projekty v roce 2019 celkem				2 000 000			
Střednědobé projekty v roce 2019 SR				2 000 000			
Dlouhodobé projekty							
135D10300R999	Agregace podprogramu "Podpora rozvoje nemovité infrastruktury hospicové paliativní péče" na roky 2017-2018			Hlavní město Praha		E2	
6570	60 287 800		5 500 000	10 500 000	12 000 000	32 287 800	
6570a	7 212 200		7 212 200				
Dlouhodobé projekty v roce 2019 celkem				10 500 000			
Dlouhodobé projekty v roce 2019 SR				10 500 000			
Celkem v roce 2019 za titul 135D10:				12 500 000			
Z toho v roce 2019 výdaje státního rozpočtu:				12 500 000			

Titul:	Podpora rozvoje a obnovy materiálně technické základny fakultních nemocnic	Číslo Titulu:	135V01
---------------	---	----------------------	---------------

Identifikační číslo	Název projektu	Okres realizace					Typ
Kód řádku zdroje	Výdaje celkem	Z toho v roce					od 1.1.2022
		Do 31.12.2017	2018	2019	2020	2021	

Krátkodobé projekty							
135V01B001901	VFN Praha – GPK – rekonstrukce porodních boxů			Hlavní město Praha		EA1	
6570	9 625 000			9 625 000			
6670	4 125 000		900 000	3 225 000			
135V01B001902	VFN Praha – Neurologická klinika - CT			Hlavní město Praha		E2	
6570	17 920 000			17 920 000			
6670	7 680 000			7 680 000			
135V01B001903	VFN Praha – ORL – operační a zákrokový sál			Hlavní město Praha		EA1	
6570	13 300 000			13 300 000			
6670	5 700 000			5 700 000			
Krátkodobé projekty v roce 2019 celkem				57 450 000			
Krátkodobé projekty v roce 2019 SR				40 845 000			

Střednědobé projekty							
135V01B001701	VFN Praha - centrální urgentní příjem			Hlavní město Praha		EA4a	
6570	193 864 600		47 892 000	39 385 000	106 587 600		
6570a	6 039 400		6 039 400				
6670	85 674 377		23 113 844	16 879 667	45 680 866		
135V01E001801	FN Hradec Králové - obnova lineárních urychlovačů			Hradec Králové		EA4a	
6570	67 924 560		35 723 391	32 201 169			
6670	89 950 000		45 957 327	43 992 673			
135V01E001901	FN Hradec Králové - transfuzní oddělení			Hradec Králové		E2	
6570	94 500 000			24 880 000	58 546 466	11 073 534	
6670	40 500 000			120 000	30 380 000	10 000 000	
135V01F001701	FN Brno - rekonstrukce havarijních rozvodů vody v objektu L, 3. - 6. etapa			Brno - město		EA4a	

6570	48 291 000		18 469 000	15 785 000	14 037 000		
6570a	20 803 000		20 803 000				
6670	32 991 876	3 210 014	15 209 103	7 616 602	6 956 157		
5670	5 660	5 660					
135V01F00R999	Agregace podprogramu "Podpora rozvoje a obnovy materiálně technické základny FN Brno"					Brno - město	E2
6570	33 500 000			15 000 000	18 500 000		
Střednědobé projekty v roce 2019 celkem				195 860 111			
Střednědobé projekty v roce 2019 SR				127 251 169			
Dlouhodobé projekty							
135V01C00R999	Agregace programu "Podpora rozvoje a obnovy materiálně technické základny Fakultních nemocnic" na rok 2018					Hlavní město Praha	E2
6570	148 020 400			4 000 000	19 000 000	42 240 400	82 780 000
6570a	12 991 100		12 991 100				
135V01G00R999	Agregace podprogramu "Podpora rozvoje a obnovy materiálně technické základny FN U sv. Anny Brno"					Brno - město	E2
6570	122 983 000			4 060 000	26 250 000		92 673 000
135V01H00R999	Agregace podprogramu "Podpora rozvoje a obnovy materiálně technické základny FN Olomouc" na léta					Olomouc	E2
6570	416 889 284		129 290 453	161 880 297	80 418 934	22 899 600	22 400 000
6570a	49 746 544		49 746 544				
Dlouhodobé projekty v roce 2019 celkem				169 940 297			
Dlouhodobé projekty v roce 2019 SR				169 940 297			
Celkem v roce 2019 za titul 135V01:				423 250 408			
Z toho v roce 2019 výdaje státního rozpočtu:				338 036 466			

Titul:	Podpora rozvoje a obnovy materiálně technické základny nemocnic ve státním vlastnictví	Číslo Titulu:	135V02
---------------	---	----------------------	---------------

Identifikační číslo	Název projektu	Okres realizace	Typ
Kód řádku zdroje	Výdaje celkem	Z toho v roce	
		Do 31.12.2017	2018
		2019	2020
		2021	od 1.1.2022

Krátkodobé projekty							
135V02500R999	Agregace podprogramu "Podpora rozvoje materiálně technické základny gynekologie a neonatologie"					Hlavní město Praha	E2
6570	11 400 000			11 400 000			
Krátkodobé projekty v roce 2019 celkem				11 400 000			
Krátkodobé projekty v roce 2019 SR				11 400 000			
Střednědobé projekty							
135V023001901	Thomayerova nemocnice - obnova vybavení onkologie - LU					Hlavní město Praha	E2
6570	90 000 000			40 000 000	50 000 000		
6670	30 000 000			30 000 000			
135V024001701	MOÚ Brno – rekonstrukce a dostavba Bakešova pavilonu					Brno - město	EA4a
6570	180 000 000		60 000 000	100 000 000	20 000 000		
6670	239 052 515	107 964	36 245 154	121 171 128	81 528 269		
5679	9 596 214			9 596 214			
135V027001901	ÚHK T Praha – budova D - výstavba pavilonu progresivní medicíny včetně kryoskladu					Hlavní město Praha	E2
6570	74 250 000			24 250 000	50 000 000		

6670	24 750 000			12 250 000	12 500 000		
Střednědobé projekty v roce 2019 celkem				337 267 342			
Střednědobé projekty v roce 2019 SR				164 250 000			
Dlouhodobé projekty							
135V02200R999	Agregace podprogramu "Podpora rozvoje a obnovy materiálně technické základny NNB Praha 8"			Hlavní město Praha		E2	
6570	50 250 000			8 000 000	12 000 000	30 250 000	
135V02300R999	Agregace podprogramu "Podpora rozvoje a obnovy materiálně technické základny TN Praha 4" na léta			Hlavní město Praha		E2	
6570	431 800 887		86 800 887	40 000 000	200 000 000	70 000 000	35 000 000
6570a	241 650		241 650				
Dlouhodobé projekty v roce 2019 celkem				48 000 000			
Dlouhodobé projekty v roce 2019 SR				48 000 000			
Celkem v roce 2019 za titul 135V02:				396 667 342			
Z toho v roce 2019 výdaje státního rozpočtu:				223 650 000			

Titul:	Podpora rozvoje a obnovy materiálně technické základny státních léčebných ústavů	Číslo Titulu:	135V03
---------------	---	----------------------	---------------

Identifikační číslo	Název projektu	Okres realizace					Typ
Kód řádku zdroje	Výdaje celkem	Z toho v roce					od 1.1.2022
		Do 31.12.2017	2018	2019	2020	2021	

Krátkodobé projekty							
135V032001601	PN Opava - výstavba pavilonu centrálního příjmu pacientů			Opava		EA2	
6570	66 868 608			66 868 608			
6570a	40 416 192		40 416 192				
6670	38 177 770		5 392 691	32 785 079			
135V032001901	PN Brno - výstavba pavilonu rehabilitační péče			Brno - město		E2	
6570	52 713 600			52 713 600			
6670	13 178 400			13 178 400			
Krátkodobé projekty v roce 2019 celkem				165 545 687			
Krátkodobé projekty v roce 2019 SR				119 582 208			

Střednědobé projekty							
135V032001801	PN Bohnice - výstavba nového pavilonu urgentního příjmu a zvýšené psychiatrické péče			Hlavní město Praha		EA1	
6570	132 733 709		53 093 483	79 640 226			
6670	33 183 427		7 623 000	605 000	24 955 427		
Střednědobé projekty v roce 2019 celkem				80 245 226			
Střednědobé projekty v roce 2019 SR				79 640 226			
Celkem v roce 2019 za titul 135V03:				245 790 913			
Z toho v roce 2019 výdaje státního rozpočtu:				199 222 434			

Titul:	Rozvoj a obnova materiálně technické základny správních částí MZ	Číslo Titulu:	135V05
---------------	---	----------------------	---------------

Identifikační číslo	Název projektu	Okres realizace					Typ
Kód řádku zdroje	Výdaje celkem	Z toho v roce					od 1.1.2022
		Do 31.12.2017	2018	2019	2020	2021	

Střednědobé projekty

135V05400R999	Agregace podprogramu "Rozvoj a obnova materiálně technické základny národních lékařských knihoven" na léta				Hlavní město Praha		E2
6570	40 000 000			15 000 000	15 000 000	10 000 000	
Střednědobé projekty v roce 2019 celkem				15 000 000			
Střednědobé projekty v roce 2019 SR				15 000 000			

Dlouhodobé projekty							
135V05100R999	Agregace podprogramu "Pořízení, obnova a provozování ICT systému správních částí MZ" na léta 2018-2021				Hlavní město Praha		E2
6570	70 000 000		15 000 000	25 000 000	15 000 000	15 000 000	
6570a	9 350 000		9 350 000				
135V05200R999	Agregace podprogramu "Rozvoj státní správy v působnosti MZ" na léta 2018-2021				Hlavní město Praha		E2
6570	48 818 396		1 518 396	12 800 000	7 660 000	26 840 000	
Dlouhodobé projekty v roce 2019 celkem				37 800 000			
Dlouhodobé projekty v roce 2019 SR				37 800 000			
Celkem v roce 2019 za titul 135V05:				52 800 000			
Z toho v roce 2019 výdaje státního rozpočtu:				52 800 000			

Titul:	Program podpory a ochrany veřejného zdraví	Číslo Titulu:	135V06
---------------	---	----------------------	---------------

Identifikační číslo	Název projektu	Okres realizace					Typ
Kód řádku zdroje	Výdaje celkem	Z toho v roce					od 1.1.2022
		Do 31.12.2017	2018	2019	2020	2021	

Dlouhodobé projekty

135V06500R978	Agregace podprogramu "Podpora rozvoje a obnovy materiálně technické základny" krajských hygienických				Hlavní město Praha		E2
6570	79 934 910		4 934 910	25 000 000	25 000 000	25 000 000	
Dlouhodobé projekty v roce 2019 celkem				25 000 000			
Dlouhodobé projekty v roce 2019 SR				25 000 000			
Celkem v roce 2019 za titul 135V06:				25 000 000			
Z toho v roce 2019 výdaje státního rozpočtu:				25 000 000			

Titul:	Podpora rozvoje zdravotní a sociální péče	Číslo Titulu:	135V07
---------------	--	----------------------	---------------

Identifikační číslo	Název projektu	Okres realizace					Typ
Kód řádku zdroje	Výdaje celkem	Z toho v roce					od 1.1.2022
		Do 31.12.2017	2018	2019	2020	2021	

Dlouhodobé projekty

135V07300R999	Agregace podprogramu "Vyrovnávání příležitostí pro občany se zdravotním postižením" na léta 2018-2021				Hlavní město Praha		E2
6570	31 000 000		1 000 000	10 000 000	10 000 000	10 000 000	
6570a	39 668		39 668				
Dlouhodobé projekty v roce 2019 celkem				10 000 000			
Dlouhodobé projekty v roce 2019 SR				10 000 000			
Celkem v roce 2019 za titul 135V07:				10 000 000			
Z toho v roce 2019 výdaje státního rozpočtu:				10 000 000			

Titul:	Podpora rozvoje a obnovy materiálně technického vybavení pro řešení krizových situací	Číslo Titulu:	135V08
---------------	--	----------------------	---------------

Identifikační číslo	Název projektu	Okres realizace	Typ		
Kód řádku zdroje	Výdaje celkem	Z toho v roce			
		Do 31.12.2017	2018	2019	2020

Dlouhodobé projekty							
135V08300R999	Agregace podprogramu "Podpora rozvoje a obnovy materiálně technického vybavení pro řešení krizových"				Hlavní město Praha		E2
6570	31 800 000		5 800 000	3 000 000	3 000 000	5 000 000	15 000 000
Dlouhodobé projekty v roce 2019 celkem				3 000 000			
Dlouhodobé projekty v roce 2019 SR				3 000 000			
Celkem v roce 2019 za titul 135V08:				3 000 000			
Z toho v roce 2019 výdaje státního rozpočtu:				3 000 000			

Titul:	Strategické investice přímo řízených organizací MZ	Číslo Titulu:	135V09
---------------	---	----------------------	---------------

Identifikační číslo	Název projektu	Okres realizace	Typ		
Kód řádku zdroje	Výdaje celkem	Z toho v roce			
		Do 31.12.2017	2018	2019	2020

Dlouhodobé projekty							
135V092000001	FN Brno - výstavba gynekologicko-porodnické kliniky				Brno - město		E2
6570	1 313 000 000		38 894 977	25 000 000	25 000 000	122 310 577	1 101 794 446
6570a	52 000 000		52 000 000				
6670	163 636 666		51 500 000	35 000 000	61 068 333	16 068 333	
6679	421 363 334				32 823 334	388 540 000	
6751	421 363 334					46 818 148	46 818 148
135V092000003	FN Plzeň - výstavba pavilonu chirurgických oborů				Plzeň - město		EA1
6570	1 153 515 889			153 050 000	150 000 000	460 335 889	390 130 000
6570a	236 614 111		236 614 111				
6670	554 770 000		31 950 000	55 050 000	242 000 000	58 435 000	167 335 000
5670	41 000 000			41 000 000			
135V093000007	IKEM Praha - výstavba budov G1 a G2 k rozšíření kapacit				Hlavní město Praha		E2
6570	446 752 391		117 052 391	35 000 000	150 000 000	144 700 000	
6570a	78 247 609		78 247 609				
6670	225 000 000		141 000 000	60 000 000	24 000 000		
Dlouhodobé projekty v roce 2019 celkem				404 100 000			
Dlouhodobé projekty v roce 2019 SR				213 050 000			
Celkem v roce 2019 za titul 135V09:				404 100 000			
Z toho v roce 2019 výdaje státního rozpočtu:				213 050 000			

Titul: Předfinancování IROP	Číslo Titulu: 135V11
------------------------------------	-----------------------------

Identifikační číslo	Název projektu	Okres realizace					Typ
Kód řádku zdroje	Výdaje celkem	Z toho v roce					od 1.1.2022
		Do 31.12.2017	2018	2019	2020	2021	

Dlouhodobé projekty								
135V11100R999	IROP oblast intervence 2.3 2014-2020					Hlavní město Praha		E2
6570	252 079 355		12 079 355	80 000 000	80 000 000	80 000 000		
6570a	33 395 565		33 395 565					
6573	200 000 000			200 000 000				
6660	530 397 800		219 397 800		155 500 000	155 500 000		
Dlouhodobé projekty v roce 2019 celkem				280 000 000				
Dlouhodobé projekty v roce 2019 SR				280 000 000				
Celkem v roce 2019 za titul 135V11:				280 000 000				
Z toho v roce 2019 výdaje státního rozpočtu:				280 000 000				

Titul: Předfinancování ostatních evropských programů a mechanismů	Číslo Titulu: 135V12
--	-----------------------------

Identifikační číslo	Název projektu	Okres realizace					Typ
Kód řádku zdroje	Výdaje celkem	Z toho v roce					od 1.1.2022
		Do 31.12.2017	2018	2019	2020	2021	

Krátkodobé projekty								
135V12500R996	OPZ 2014-2020 §354900 AZV					Hlavní město Praha		E2
5570	4 270 947			4 270 947				
5573	13 958 784			13 958 784				
Krátkodobé projekty v roce 2019 celkem				18 229 731				
Krátkodobé projekty v roce 2019 SR				18 229 731				

Střednědobé projekty								
135V12200R999	Operační program Výzkum, vývoj a vzdělávání 2014-2020					Hlavní město Praha		E2
6570	47 596 533		47 596 533					
5570	2 403 467		2 403 467					
6570a	26 680 972		26 680 972					
6573	3 252 870		3 252 870					
5573	532 728 367		9 725 706	523 002 661				
6660	538 701 153		260 693 936		278 007 218			
135V12500R997	OPZ 2014-2020 §354900 ÚZIS					Hlavní město Praha		E2
5570	21 984 924		2 813 733	19 171 191				
5570a	9 676 210		9 676 210					
5573	75 261 064		12 049 547	63 211 517				
5573a	19 062 706		19 062 706					
135V12500R998	Operační program zaměstnanost 2014-2020 §356100					Hlavní město Praha		E2
5570	6 705 963		6 035 963	670 000				
6570a	2 016 829		2 016 829					

5570a	94 128 789		94 128 789				
5573	28 076 721		25 396 721	2 680 000			
6573a	59 552		59 552				
5573a	323 026 593		323 026 593				
Střednědobé projekty v roce 2019 celkem				608 735 369			
Střednědobé projekty v roce 2019 SR				608 735 369			
Dlouhodobé projekty							
135V12500R999	Operační program zaměstnanost 2014-2020 §354900			Hlavní město Praha		E2	
5570	145 818 344		32 012 082	23 806 262	45 000 000	45 000 000	
6570	22 881 153		22 881 153				
6570a	74 659 571		74 659 571				
5570a	1 742 316		1 742 316				
5573	209 846 461		127 696 762	82 149 699			
6573	282 749 069		282 749 069				
5573a	14 853 686		14 853 686				
6660	71 294 909				71 294 909		
Dlouhodobé projekty v roce 2019 celkem				105 955 961			
Dlouhodobé projekty v roce 2019 SR				105 955 961			
Celkem v roce 2019 za titul 135V12:				732 921 061			
Z toho v roce 2019 výdaje státního rozpočtu:				732 921 061			
Celkem v roce 2019 za kapitolu 335:				2 640 443 956			
Z toho v roce 2019 výdaje státního rozpočtu:				2 142 921 061			

Kapitola: Ministerstvo spravedlnosti	Číslo kapitoly: 336
---	----------------------------

Částky jsou zobrazovány v Kč

Číslo řádku	Název položky zdrojů a potřeb	Předp. výdaje 2018	Rozpočet 2019	Index 2019/2018
701s	Náklady přípravy a zabezpečení projektu	117 915 826	19 546 505	16,6
705s	Náklady na materiál, vodu a energie	2 268 976	2 628 674	115,9
707s	Náklady na nákup služeb	5 147 015	1 936 000	37,6
709s	Náklady budov a staveb	1 743 781 197	990 279 189	56,8
711s	Náklady na stroje, zařízení a inventář	1 005 323 572	258 780 397	25,7
713s	Náklady na nehmotný majetek	120 684 428	49 836 224	41,3
715s	Ostatní náklady realizace projektu	2 478 230		
717s	Rezerva v nákladech	106 148 269	388 380	0,4
727s	Ostatní finanční potřeby	26 620	2 420	9,1
74ps	SOUHRN FINANČNÍCH POTŘEB	3 103 774 133	1 323 397 789	42,6
7570	VDS - rozpočet kapitoly správce programu	1 036 235 978	1 071 907 966	103,4
7570a	VDS - rozpočet kapitoly správce programu - NNV projektu	576 981 792		
7570b	VDS - rozpočet kapitoly správce programu - NNV programu/titulu	238 612 449		
7570c	VDS - rozpočet kapitoly správce programu - NNV projektu- nezapojené	1 044 844 561		
7573	VDS - zdroje strukturálních fondů EU	88 944 050	77 959 290	87,6
7573a	VDS - zdroje strukturálních fondů EU - NNV projektu	8 804 610		
7573c	VDS - zdroje strukturálních fondů EU - NNV projektu- nezapojené	44 969 240		
7574	VDS - zdroje Fondu soudržnosti EU	791 562	83 953 625	10606,1
7574b	VDS - zdroje Fondu soudržnosti EU - NNV programu/titulu	13 260 000		
7574c	VDS - zdroje Fondu soudržnosti EU - NNV projektu- nezapojené	1		
7576	VDS - zdroje Finančních mechanismů	850 000	463 637	54,5
7576c	VDS - zdroje EHP/Norsko - NNV projektu- nezapojené	8 390 445		
7577	VDS - prostředky z povoleného překročení rozpočtu výdajů podle § 50 zákona č. 218	17 401 830		
757L	VDS - zdroje komunitárních programů EU a jiné programy EU		1 078 137	
757s	Výdaje OSS a dotace ze státního rozpočtu (VDS)	3 080 086 518	1 235 362 655	40,1
775s	Jiné zdroje tuzemské	19 290 278	88 035 134	456,4
79zs	SOUHRN FINANČNÍCH ZDROJŮ	3 099 376 797	1 323 397 789	42,7
Výdaje SR na financování kapitoly č. 336		1 126 821 590	1 235 362 655	109,6

Titul: Rozvoj a obnova MTZ justice od roku 2017	Číslo titulu: 036V01
--	-----------------------------

Částky jsou zobrazovány v Kč

Číslo řádku	Název položky zdrojů a potřeb	Předp. výdaje 2018	Rozpočet 2019	Index 2019/2018
701s	Náklady přípravy a zabezpečení projektu	5 236 730	1 601 950	30,6
707s	Náklady na nákup služeb	15 000		
709s	Náklady budov a staveb	9 054 717	304 279 726	3 360,5
711s	Náklady na stroje, zařízení a inventář	5 693 553	149 038 932	2 617,7
717s	Rezerva v nákladech		329 210	
74ps	SOUHRN FINANČNÍCH POTŘEB	20 000 000	455 249 818	2 276,2
7570	VDS - rozpočet kapitoly správce programu	20 000 000	455 249 818	2 276,2
757s	Výdaje OSS a dotace ze státního rozpočtu (VDS)	20 000 000	455 249 818	2 276,2
79zs	SOUHRN FINANČNÍCH ZDROJŮ	20 000 000	455 249 818	2 276,2
Výdaje SR na financování titulu č. 036V01		20 000 000	455 249 818	2 276,2

Titul: Rozvoj a obnova materiálně technické základny vězeňství na základě Koncepce vězeňství do roku 2025	Číslo titulu: 036V31
--	-----------------------------

Částky jsou zobrazovány v Kč

Číslo řádku	Název položky zdrojů a potřeb	Předp. výdaje 2018	Rozpočet 2019	Index 2019/2018
709s	Náklady budov a staveb		100 463 637	
74ps	SOUHRN FINANČNÍCH POTŘEB		100 463 637	
7570	VDS - rozpočet kapitoly správce programu		100 000 000	
7576	VDS - zdroje Finančních mechanismů		463 637	
757s	Výdaje OSS a dotace ze státního rozpočtu (VDS)		100 463 637	
79zs	SOUHRN FINANČNÍCH ZDROJŮ		100 463 637	
Výdaje SR na financování titulu č. 036V31			100 463 637	

Titul: Rozvoj a obnova mat.tech.základny systému řízení Ministerstva spravedlnosti-od r.2007	Číslo titulu: 136V01
---	-----------------------------

Částky jsou zobrazovány v Kč

Číslo řádku	Název položky zdrojů a potřeb	Předp. výdaje 2018	Rozpočet 2019	Index 2019/2018
701s	Náklady přípravy a zabezpečení projektu	8 168 893	626 780	7,7
705s	Náklady na materiál, vodu a energie	838 922	313 291	37,3
707s	Náklady na nákup služeb	5 010 309	1 936 000	38,6
709s	Náklady budov a staveb	144 641 177	5 352 365	3,7
711s	Náklady na stroje, zařízení a inventář	482 454 781	64 637 580	13,4
713s	Náklady na nehmotný majetek	108 696 172	45 044 624	41,4
717s	Rezerva v nákladech	87 190 514		
74ps	SOUHRN FINANČNÍCH POTŘEB	837 000 769	117 910 640	14,1
7570	VDS - rozpočet kapitoly správce programu	143 253 770	38 873 213	27,1
7570a	VDS - rozpočet kapitoly správce programu - NNV projektu	169 481 009		
7570b	VDS - rozpočet kapitoly správce programu - NNV programu/titulu	58 272 901		
7570c	VDS - rozpočet kapitoly správce programu - NNV projektu- nezapojené	317 552 613		
7573	VDS - zdroje strukturálních fondů EU	88 944 050	77 959 290	87,6
7573a	VDS - zdroje strukturálních fondů EU - NNV projektu	8 804 610		
7573c	VDS - zdroje strukturálních fondů EU - NNV projektu- nezapojené	44 969 240		
7576	VDS - zdroje Finančních mechanismů	850 000		

7576c	VDS - zdroje EHP/Norsko - NNV projektu- nezapojené	4 872 576		
757L	VDS - zdroje komunitárních programů EU a jiné programy EU		1 078 137	
757s	Výdaje OSS a dotace ze státního rozpočtu (VDS)	837 000 769	117 910 640	14,1
79zs	SOUHRN FINANČNÍCH ZDROJŮ	837 000 769	117 910 640	14,1
Výdaje SR na financování titulu č. 136V01		233 047 820	117 910 640	50,6

Titul:	Rozvoj a obnova materiálně-technické základny justice	Číslo titulu:	136V11
---------------	--	----------------------	---------------

Částky jsou zobrazovány v Kč

Číslo řádku	Název položky zdrojů a potřeb	Předp. výdaje 2018	Rozpočet 2019	Index 2019/2018
701s	Náklady přípravy a zabezpečení projektu	64 649 512	719 393	1,1
705s	Náklady na materiál, vodu a energie	871 489		
707s	Náklady na nákup služeb	106 581		
709s	Náklady budov a staveb	832 074 362	51 368 461	6,2
711s	Náklady na stroje, zařízení a inventář	82 417 142		
713s	Náklady na nehmotný majetek	720 000		
717s	Rezerva v nákladech	8 545 304		
727s	Ostatní finanční potřeby	26 620	2 420	9,1
74ps	SOUHRN FINANČNÍCH POTŘEB	989 411 010	52 090 274	5,3
7570	VDS - rozpočet kapitoly správce programu	434 982 208	27 784 935	6,4
7570a	VDS - rozpočet kapitoly správce programu - NNV projektu	255 364 522		
7570b	VDS - rozpočet kapitoly správce programu - NNV programu/titulu	15 686 229		
7570c	VDS - rozpočet kapitoly správce programu - NNV projektu- nezapojené	249 739 970		
7574	VDS - zdroje Fondu soudržnosti EU	791 562	14 455 545	1 826,2
7574b	VDS - zdroje Fondu soudržnosti EU - NNV programu/titulu	13 260 000		
7574c	VDS - zdroje Fondu soudržnosti EU - NNV projektu- nezapojené	1		
7577	VDS - prostředky z povoleného překročení rozpočtu výdajů podle § 50 zákona č. 218	296 240		
757s	Výdaje OSS a dotace ze státního rozpočtu (VDS)	970 120 731	42 240 480	4,4
775s	Jiné zdroje tuzemské	19 290 278	9 849 794	51,1
79zs	SOUHRN FINANČNÍCH ZDROJŮ	989 411 010	52 090 274	5,3
Výdaje SR na financování titulu č. 136V11		435 773 770	42 240 480	9,7

Titul:	Rozvoj a obnova materiálně technické základny vězeňství	Číslo titulu:	136V31
---------------	--	----------------------	---------------

Částky jsou zobrazovány v Kč

Číslo řádku	Název položky zdrojů a potřeb	Předp. výdaje 2018	Rozpočet 2019	Index 2019/2018
701s	Náklady přípravy a zabezpečení projektu	39 798 981	16 598 382	41,7
705s	Náklady na materiál, vodu a energie	558 565	2 315 383	414,5
707s	Náklady na nákup služeb	15 125		
709s	Náklady budov a staveb	712 113 031	528 815 000	74,3
711s	Náklady na stroje, zařízení a inventář	434 758 096	45 103 885	10,4
713s	Náklady na nehmotný majetek	11 268 256	4 791 600	42,5
715s	Ostatní náklady realizace projektu	2 478 230		
717s	Rezerva v nákladech	10 412 451	59 170	0,6
74ps	SOUHRN FINANČNÍCH POTŘEB	1 211 402 735	597 683 420	49,3
7570	VDS - rozpočet kapitoly správce programu	413 000 000	450 000 000	109,0
7570a	VDS - rozpočet kapitoly správce programu - NNV projektu	149 036 262		
7570b	VDS - rozpočet kapitoly správce programu - NNV programu/titulu	164 653 320		
7570c	VDS - rozpočet kapitoly správce programu - NNV projektu- nezapojené	459 692 358		
7574	VDS - zdroje Fondu soudržnosti EU		69 498 080	

7576c	VDS - zdroje EHP/Norsko - NNV projektu- nezapojené	3 517 869		
7577	VDS - prostředky z povoleného překročení rozpočtu výdajů podle § 50 zákona č. 218	17 105 590		
757s	Výdaje OSS a dotace ze státního rozpočtu (VDS)	1 207 005 398	519 498 080	43,0
775s	Jiné zdroje tuzemské		78 185 340	
79zs	SOUHRN FINANČNÍCH ZDROJŮ	1 207 005 398	597 683 420	49,5
Výdaje SR na financování titulu č. 136V31		413 000 000	519 498 080	125,8

Titul:	Rozvoj a obnova mat.tech.základny věžeňství	Číslo titulu:	236V21
---------------	--	----------------------	---------------

Částky jsou zobrazovány v Kč

Číslo řádku	Název položky zdrojů a potřeb	Předp. výdaje 2018	Rozpočet 2019	Index 2019/2018
701s	Náklady přípravy a zabezpečení projektu	61 710		
709s	Náklady budov a staveb	45 897 909		
74ps	SOUHRN FINANČNÍCH POTŘEB	45 959 619		
7570	VDS - rozpočet kapitoly správce programu	25 000 000		
7570a	VDS - rozpočet kapitoly správce programu - NNV projektu	3 100 000		
7570c	VDS - rozpočet kapitoly správce programu - NNV projektu- nezapojené	17 859 619		
757s	Výdaje OSS a dotace ze státního rozpočtu (VDS)	45 959 619		
79zs	SOUHRN FINANČNÍCH ZDROJŮ	45 959 619		
Výdaje SR na financování titulu č. 236V21		25 000 000		

Titul: Rozvoj a obnova MTZ justice od roku 2017	Číslo Titulu: 036V01
--	-----------------------------

Identifikační číslo	Název projektu	Okres realizace	Typ				
Kód řádku zdroje	Výdaje celkem	Z toho v roce					od 1.1.2022
		Do 31.12.2017	2018	2019	2020	2021	

Střednědobé projekty

036V011100003	OS Rychnov na Kněžnou - sanace suterénu	Rychnov nad Kněžnou	EA1	
6570	2 226 400	120 000	2 106 400	
036V011300003	OS Šumperk - Rekonstrukce spisoven IV a VI	Šumperk	EA1	
5570	160 000		160 000	
6570	430 000	190 000	240 000	
036V015000001	OS Praha 1 - oprava Portálu, fasáda 1 a 2	Hlavní město Praha	EA4b	
5570	4 394 650	30 250	4 364 400	
036V015000004	OS Praha 1 - kotelna	Hlavní město Praha	EA1	
6570	5 028 740	118 580	4 910 160	
036V016000001	KS Praha - bezbariérový přístup do budovy A - plošina a oprava rampy	Hlavní město Praha	EA1	
5570	30 000		30 000	
6570	670 000	70 000	600 000	
036V016000002	OS Praha-západ - optimalizace prostoru - I. etapa	Hlavní město Praha	EA1	
6570	14 500 000	1 200 000	2 240 000	11 060 000
Střednědobé projekty v roce 2019 celkem			14 650 960	
Střednědobé projekty v roce 2019 SR			14 650 960	

Dlouhodobé projekty

036V01100A001	MSp - výdaje na ICT na roky 2019 - 2021	Hlavní město Praha	E2			
6570	383 127 291	91 228 932	98 694 240	96 650 097	96 554 022	
036V01200A001	MSp - bezpečnost a krizové řízení na roky 2019 - 2021	Hlavní město Praha	E2			
6570	148 700 000	42 200 000	36 000 000	36 000 000	34 500 000	
036V01300A001	MSp - obnova vozového parku na roky 2019 - 2021	Hlavní město Praha	E2			
6570	51 300 000	15 000 000	15 000 000	15 000 000	6 300 000	
036V01400A001	MSp - pořízení a technické zhodnocení majetku na roky 2018 - 2021	Hlavní město Praha	E2			
6570	1 287 332 566	4 804 424	292 169 926	320 907 588	335 000 000	334 450 628
Dlouhodobé projekty v roce 2019 celkem			440 598 858			
Dlouhodobé projekty v roce 2019 SR			440 598 858			
Celkem v roce 2019 za titul 036V01:			455 249 818			
Z toho v roce 2019 výdaje státního rozpočtu:			455 249 818			

Titul:	Rozvoj a obnova materiálně technické základny věžešství na základě Koncepte věžešství do roku 2025	Číslo Titulu:	036V31
---------------	---	----------------------	---------------

Identifikační číslo	Název projektu	Okres realizace					Typ
Kód řádku zdroje	Výdaje celkem	Z toho v roce					od 1.1.2022
		Do 31.12.2017	2018	2019	2020	2021	

Střednědobé projekty								
036V31500R001	GŘ OE - Agregace výdajů na reprodukci majetku 2019 - 2021					Hlavní město Praha		E2
6570	490 000 000			100 000 000	100 000 000	290 000 000		
6576	463 637			463 637				
Střednědobé projekty v roce 2019 celkem				100 463 637				
Střednědobé projekty v roce 2019 SR				100 463 637				
Celkem v roce 2019 za titul 036V31:				100 463 637				
Z toho v roce 2019 výdaje státního rozpočtu:				100 463 637				

Titul:	Rozvoj a obnova mat.tech.základny systému řízení Ministerstva spravedlnosti-od r.2007	Číslo Titulu:	136V01
---------------	--	----------------------	---------------

Identifikační číslo	Název projektu	Okres realizace					Typ
Kód řádku zdroje	Výdaje celkem	Z toho v roce					od 1.1.2022
		Do 31.12.2017	2018	2019	2020	2021	

Krátkodobé projekty								
136V012000162	MSP - rekonstrukce a oprava budovy Legerova 49, Praha 2					Hlavní město Praha		EA6b
6570	5 379 145			5 379 145				
6570a	1 347 210	908 710	438 500					
6570c	40 706 941		40 706 941					
5570c	6 050 000		6 050 000					
136V01400A001	MSP - NNV - e-justice					Hlavní město Praha		E2
6570	269 703			269 703				
6570c	2 370 491		2 370 491					
6573c	5 830 492		5 830 492					
6576c	4 828 057		4 828 057					
657L	1 078 137			1 078 137				
136V01400A113	PMS - agregace - EU projekty					Hlavní město Praha		E2
6570	6 530 568			6 530 568				
6573	27 589 432			27 589 432				
Krátkodobé projekty v roce 2019 celkem				40 846 985				
Krátkodobé projekty v roce 2019 SR				40 846 985				

Střednědobé projekty								
136V013000675	OS Plzeň-město - Rekonstrukce EZS, EPS a CCTV					Plzeň - město		EA1
6570	3 000 000		200 000	2 800 000				
136V014000018	MSP - eJustice 2020 - část eISIR					Hlavní město Praha		EA4b
5570	741 102		370 551	370 551				
6570	32 235 257		20 682 989	11 552 268				

6570a	300 609		300 609				
5570c	428 450		428 450				
6570c	8 392 301		8 392 301				
6573	136 183 008		87 378 599	48 804 409			
5573	3 130 898		1 565 449	1 565 449			
6573a	1 269 971		1 269 971				
6573c	35 454 617		35 454 617				
5573c	1 810 050		1 810 050				
Střednědobé projekty v roce 2019 celkem				65 092 677			
Střednědobé projekty v roce 2019 SR				65 092 677			
Dlouhodobé projekty							
136V011000600	PMS - elektronický monitorovací systém pro trestní justici			Hlavní město Praha		EA6b	
5570	11 880 789	1 146 263	2 009 200	2 394 194	2 861 152	3 469 980	
6570	42 938 115		8 036 800	9 576 784	11 444 608	13 879 923	
5570a	1 236 154	1 236 154					
6570c	36 228 449		36 228 449				
5570c	66 608 134		66 608 134				
Dlouhodobé projekty v roce 2019 celkem				11 970 978			
Dlouhodobé projekty v roce 2019 SR				11 970 978			
Celkem v roce 2019 za titul 136V01:				117 910 640			
Z toho v roce 2019 výdaje státního rozpočtu:				117 910 640			

Titul:	Rozvoj a obnova materiálně-technické základny justice	Číslo Titulu:	136V11
---------------	--	----------------------	---------------

Identifikační číslo	Název projektu	Okres realizace	Typ			
Kód řádku zdroje	Výdaje celkem	Z toho v roce				od 1.1.2022
		Do 31.12.2017	2018	2019	2020	

Krátkodobé projekty							
136V115000126	OS Plzeň - město - Snížení spotřeby energií v budově Okresního soudu Plzeň-město			Plzeň - město		EA1	
6570	2 921 886			2 921 886			
6574	3 894 354			3 894 354			
6753	3 894 354			3 894 354			
136V116000193	OS Teplice - Snížení energetické náročnosti budovy Okresního soudu v Teplicích			Teplice		EA1	
5570	4 572 788			4 572 788			
5570b	9 455 371		9 455 371				
6570b	1 086 057		1 086 057				
6574	5 267 467			5 267 467			
6574b	5 593 104		5 593 104				
6753	9 774 513		9 774 513				
Krátkodobé projekty v roce 2019 celkem				20 550 849			
Krátkodobé projekty v roce 2019 SR				16 656 495			

Střednědobé projekty							
136V116000188	OS Litoměřice - Snížení energetické náročnosti budovy OS v Litoměřicích, Na Valech 525/12			Litoměřice		EA1	
6570	6 377 979		4 290 966	2 087 013			
5570	10 653 940			10 653 940			

6570b	450 344		450 344				
6574	5 712 719		791 562	4 921 157			
5574	372 567			372 567			
6574b	7 666 896		7 666 896				
6753	15 052 067		9 515 765	5 536 302			
5753	419 138			419 138			
136V119000399	OS Frýdek-Místek - Výměna střešní krytiny a výměna oken				Frýdek - Místek	EA6b	
5570	12 939 008	326 700	5 063 000	7 549 308			
5570b	161 106		161 106				
5570c	3 073 300		3 073 300				
Střednědobé projekty v roce 2019 celkem				31 539 425			
Střednědobé projekty v roce 2019 SR				25 583 985			
Celkem v roce 2019 za titul 136V11:				52 090 274			
Z toho v roce 2019 výdaje státního rozpočtu:				42 240 480			

Titul:	Rozvoj a obnova materiálně technické základny vězeňství	Číslo Titulu:	136V31
---------------	--	----------------------	---------------

Identifikační číslo	Název projektu	Okres realizace	Typ			
Kód řádku zdroje	Výdaje celkem	Z toho v roce				od 1.1.2022
		Do 31.12.2017	2018	2019	2020	

Krátkodobé projekty

136V311000014	GŘ OI - zálohování dat			Hlavní město Praha	EA1
6570	4 791 600		4 791 600		
6570b	16 383 042	16 383 042			
136V312000010	Kuřim - Rekonstrukce vnější bezpečnosti věznice			Brno - venkov	EA6b
6570	24 428 880		24 428 880		
6570a	643 720	571 120	72 600		
6570c	30 922 578	30 922 578			
136V314000206	Heřmanice - vnější oplocení			Ostrava - město	EA6b
6570	10 000 000		10 000 000		
6570a	300 000		300 000		
6570c	12 206 000	12 206 000			
136V316000005	Světlá n/S. - ubytovací objekt T			Havlíčkův Brod	EA6b
5570	5 595 000		5 595 000		
6570	40 000 000		40 000 000		
6570a	5 092 006		5 092 006		
6570c	112 607 520	112 607 520			
Krátkodobé projekty v roce 2019 celkem				84 815 480	
Krátkodobé projekty v roce 2019 SR				84 815 480	

Střednědobé projekty

136V314000142	Akademie - stravovací zařízení			Česká Lípa	EA6b
5570	3 993 000		3 993 000		
6570	31 558 593	283 593	31 275 000		
6570a	3 325 117		3 325 117		

6570c	5 021 290		5 021 290				
136V314000170	Všehrady - přestavba bytovny U6 pro mladistvé - EED			Chomutov		EA6b	
5570	544 500		544 500				
6570	30 109 844		17 448 171	12 661 673			
6570a	734 573	408 100	326 473				
6570c	12 972 733		12 972 733				
136V314000207	P-Ruzyně - vstupní objekt V. Přílepy			Hlavní město Praha		EA6b	
5570	266 200			266 200			
6570	9 226 892		2 813 892	6 413 000			
6570a	379 940		379 940				
136V314000252	Brno - rekonstrukce prádelny EED			Brno - město		EA4b	
5570	39 325				39 325		
6570	35 392 500		976 873	470 892	33 944 735		
136V314000254	Olomouc - reko topení - EED			Olomouc		EA4b	
6570	6 788 100		803 440	5 984 660			
136V314000256	Kuřim - výstavba výrobní haly - EED			Brno - venkov		EA4b	
5570	532 400			532 400			
6570	19 514 585		779 240	18 735 345			
136V314000260	Ostrov - rekonstrukce kanalizace			Karlovy Vary		EA1	
6570	31 756 269			7 122 620	24 633 649		
136V314000817	Nové Sedlo - energeticky úsporný projekt ve věznici Nové Sedlo			Hlavní město Praha		EA1	
6570	10 385 000			3 029 550	6 587 525	767 925	
6574	8 078 800			8 078 800			
6753	24 255 000			9 088 650	12 862 575	2 303 775	
136V314000818	Valdice - Energeticky úsporný projekt ve Věznici Valdice			Hlavní město Praha		EA1	
6570	19 592 500			12 091 100	7 493 900	7 500	
6574	11 309 600			11 309 600			
6753	27 967 500			12 723 300	15 221 700	22 500	
136V314000823	Jiřice - Energeticky úsporný projekt ve Věznici Jiřice			Hlavní město Praha		EA1	
6570	9 805 000			3 966 780	5 830 720	7 500	
6574	10 578 080			10 578 080			
6753	22 635 000			11 900 340	10 712 160	22 500	
136V31400R002	GR OE - rezerva EED - 2018 -2021			Hlavní město Praha		E2	
6570	140 696 221		20 883 533	50 247 263	69 565 425		
136V316000003	Ostrov - rekonstrukce bytovny K			Karlovy Vary		EA6b	
5570	3 156 817			3 156 817			
6570	51 816 857		18 373 674	33 443 183			
6570a	2 020 240	1 345 665	674 575				
6570c	32 925 242		32 925 242				
136V316000009	České Budějovice - vestavba dispozice obj. E - EED			České Budějovice		EA4b	
5570	641 300			550 300	91 000		
6570	12 950 630		375 100	9 567 360	3 008 170		

Střednědobé projekty v roce 2019 celkem		267 185 913
Střednědobé projekty v roce 2019 SR		233 473 623
Dlouhodobé projekty		
136V314000816	Všehrdy - Energeticky úsporný projekt ve věznici Všehrdy	Hlavní město Praha EA1
6570	28 610 000	5 929 350 9 604 200 9 056 725 4 019 725
6574	15 864 200	15 811 600 52 600
6753	52 290 000	17 788 050 24 312 600 10 130 175 59 175
136V314000819	Ostrov - Energeticky úsporný projekt ve Věznici Ostrov	Hlavní město Praha EA1
6570	27 645 000	8 895 000 5 835 000 7 893 325 5 021 675
6574	23 777 800	23 720 000 57 800
6753	51 345 000	26 685 000 17 505 000 7 089 975 65 025
136V31400R001	GŘ OE - Rezerva 2018 až 2021	Hlavní město Praha E2
6570	522 825 005	48 338 602 146 853 027 305 366 351 22 267 025
6570b	696 626	696 626
6570c	44 817 286	44 817 286
Dlouhodobé projekty v roce 2019 celkem		245 682 027
Dlouhodobé projekty v roce 2019 SR		201 208 977
Celkem v roce 2019 za titul 136V31:		597 683 420
Z toho v roce 2019 výdaje státního rozpočtu:		519 498 080
Celkem v roce 2019 za kapitolu 336:		1 323 397 789
Z toho v roce 2019 výdaje státního rozpočtu:		1 235 362 655

Kapitola: Úřad pro ochranu osobních údajů

Číslo kapitoly: 343

Částky jsou zobrazovány v Kč

Číslo řádku	Název položky zdrojů a potřeb	Předp. výdaje 2018	Rozpočet 2019	Index 2019/2018
701s	Náklady přípravy a zabezpečení projektu	3 275		
709s	Náklady budov a staveb	9 675 531	500 000	5,2
711s	Náklady na stroje, zařízení a inventář	10 311 179	11 300 000	109,6
713s	Náklady na nehmotný majetek	6 049 411	11 300 000	186,8
74ps	SOUHRN FINANČNÍCH POTŘEB	26 039 396	23 100 000	88,7
7570	VDS - rozpočet kapitoly správce programu	18 900 000	23 100 000	122,2
7570a	VDS - rozpočet kapitoly správce programu - NNV projektu	158 389		
7570c	VDS - rozpočet kapitoly správce programu - NNV projektu- nezapojené	6 981 007		
757s	Výdaje OSS a dotace ze státního rozpočtu (VDS)	26 039 396	23 100 000	88,7
79zs	SOUHRN FINANČNÍCH ZDROJŮ	26 039 396	23 100 000	88,7
Výdaje SR na financování kapitoly č. 343		18 900 000	23 100 000	122,2

Titul: Rozvoj a obnova materiálně technické základny Úřadu pro ochranu osobních údajů od r. 2017	Číslo titulu: 043V01
---	-----------------------------

Částky jsou zobrazovány v Kč

Číslo řádku	Název položky zdrojů a potřeb	Předp. výdaje 2018	Rozpočet 2019	Index 2019/2018
709s	Náklady budov a staveb	9 164 151	500 000	5,5
711s	Náklady na stroje, zařízení a inventář	10 300 000	11 300 000	109,7
713s	Náklady na nehmotný majetek	4 275 362	11 300 000	264,3
74ps	SOUHRN FINANČNÍCH POTŘEB	23 739 513	23 100 000	97,3
7570	VDS - rozpočet kapitoly správce programu	18 900 000	23 100 000	122,2
7570a	VDS - rozpočet kapitoly správce programu - NNV projektu	158 389		
7570c	VDS - rozpočet kapitoly správce programu - NNV projektu- nezapojené	4 681 124		
757s	Výdaje OSS a dotace ze státního rozpočtu (VDS)	23 739 513	23 100 000	97,3
79zs	SOUHRN FINANČNÍCH ZDROJŮ	23 739 513	23 100 000	97,3
Výdaje SR na financování titulu č. 043V01		18 900 000	23 100 000	122,2

Titul: Rozvoj a obnova mat.tech.základny Úřadu pro ochranu osobních údajů-od r.2007	Číslo titulu: 143V01
--	-----------------------------

Částky jsou zobrazovány v Kč

Číslo řádku	Název položky zdrojů a potřeb	Předp. výdaje 2018	Rozpočet 2019	Index 2019/2018
701s	Náklady přípravy a zabezpečení projektu	3 275		
709s	Náklady budov a staveb	511 380		
711s	Náklady na stroje, zařízení a inventář	11 179		
713s	Náklady na nehmotný majetek	1 774 049		
74ps	SOUHRN FINANČNÍCH POTŘEB	2 299 883		
7570c	VDS - rozpočet kapitoly správce programu - NNV projektu- nezapojené	2 299 883		
757s	Výdaje OSS a dotace ze státního rozpočtu (VDS)	2 299 883		
79zs	SOUHRN FINANČNÍCH ZDROJŮ	2 299 883		
Výdaje SR na financování titulu č. 143V01				

Titul:	Rozvoj a obnova materiálně technické základny Úřadu pro ochranu osobních údajů od r. 2017	Číslo Titulu:	043V01
---------------	--	----------------------	---------------

Identifikační číslo	Název projektu	Okres realizace					Typ
Kód řádku zdroje	Výdaje celkem	Z toho v roce					od 1.1.2022
		Do 31.12.2017	2018	2019	2020	2021	

Krátkodobé projekty

043V01100A005	Agregace "Rozvoj ICT ÚOOÚ - rok 2019"	Hlavní město Praha					E2
6570	4 462 695			4 462 695			
043V01100A006	Agregace "SIZI - rok 2019"	Hlavní město Praha					E2
6570	16 600 000			16 600 000			
043V01200A003	Agregace "Budova a vozový park v roce 2019"	Hlavní město Praha					E2
6570	500 000			500 000			
Krátkodobé projekty v roce 2019 celkem				21 562 695			
Krátkodobé projekty v roce 2019 SR				21 562 695			

Střednědobé projekty

043V011000007	Prodloužení smlouvy Enterprise na používání produktů Microsoft	Hlavní město Praha					EA3b
6570	4 268 327	1 193 717	1 537 305	1 537 305			
6570c	343 588		343 588				
Střednědobé projekty v roce 2019 celkem				1 537 305			
Střednědobé projekty v roce 2019 SR				1 537 305			

Celkem v roce 2019 za titul 043V01: **23 100 000**
Z toho v roce 2019 výdaje státního rozpočtu: 23 100 000

Celkem v roce 2019 za kapitolu 343: **23 100 000**
Z toho v roce 2019 výdaje státního rozpočtu: 23 100 000

Kapitola: Úřad průmyslového vlastnictví

Číslo kapitoly: 344

Částky jsou zobrazovány v Kč

Číslo řádku	Název položky zdrojů a potřeb	Předp. výdaje 2018	Rozpočet 2019	Index 2019/2018
709s	Náklady budov a staveb	19 667	900 000	4576,1
711s	Náklady na stroje, zařízení a inventář	3 490 000	4 750 000	136,1
713s	Náklady na nehmotný majetek	8 100 000	6 300 000	77,8
74ps	SOUHRN FINANČNÍCH POTŘEB	11 609 667	11 950 000	102,9
7570	VDS - rozpočet kapitoly správce programu	11 590 000	11 950 000	103,1
757s	Výdaje OSS a dotace ze státního rozpočtu (VDS)	11 590 000	11 950 000	103,1
79zs	SOUHRN FINANČNÍCH ZDROJŮ	11 590 000	11 950 000	103,1
Výdaje SR na financování kapitoly č. 344		11 590 000	11 950 000	103,1

Titul: Rozvoj a obnova materiálně technické základny Úřadu průmyslového vlastnictví od r. 2013	Číslo titulu: 044V01
---	-----------------------------

Částky jsou zobrazovány v Kč

Číslo řádku	Název položky zdrojů a potřeb	Předp. výdaje 2018	Rozpočet 2019	Index 2019/2018
709s	Náklady budov a staveb	19 667		
74ps	SOUHRN FINANČNÍCH POTŘEB	19 667		
Výdaje SR na financování titulu č. 044V01				

Titul: Rozvoj a obnova materiálně technické základny Úřadu průmyslového vlastnictví od r. 2018	Číslo titulu: 044V02
---	-----------------------------

Částky jsou zobrazovány v Kč

Číslo řádku	Název položky zdrojů a potřeb	Předp. výdaje 2018	Rozpočet 2019	Index 2019/2018
709s	Náklady budov a staveb		900 000	
711s	Náklady na stroje, zařízení a inventář	3 490 000	4 750 000	136,1
713s	Náklady na nehmotný majetek	8 100 000	6 300 000	77,8
74ps	SOUHRN FINANČNÍCH POTŘEB	11 590 000	11 950 000	103,1
7570	VDS - rozpočet kapitoly správce programu	11 590 000	11 950 000	103,1
757s	Výdaje OSS a dotace ze státního rozpočtu (VDS)	11 590 000	11 950 000	103,1
79zs	SOUHRN FINANČNÍCH ZDROJŮ	11 590 000	11 950 000	103,1
Výdaje SR na financování titulu č. 044V02		11 590 000	11 950 000	103,1

Titul: Rozvoj a obnova materiálně technické základny Úřadu průmyslového vlastnictví od r. 2018						Číslo Titulu: 044V02	
Identifikační číslo		Název projektu			Okres realizace		Typ
Kód řádku zdroje	Výdaje celkem	Z toho v roce					
		Do 31.12.2017	2018	2019	2020	2021	od 1.1.2022
Střednědobé projekty							
044V022000001		Pořízení a obnova majetku ve správě Úřadu průmyslového vlastnictví			Hlavní město Praha		E2
6570	5 690 000		290 000	900 000	4 500 000		
Střednědobé projekty v roce 2019 celkem				900 000			
Střednědobé projekty v roce 2019 SR				900 000			
Dlouhodobé projekty							
044V021000001		Pořízení, obnova a provozování ICT Úřadu průmyslového vlastnictví			Hlavní město Praha		E2
6570	40 500 000		11 300 000	11 050 000	7 150 000	11 000 000	
Dlouhodobé projekty v roce 2019 celkem				11 050 000			
Dlouhodobé projekty v roce 2019 SR				11 050 000			
Celkem v roce 2019 za titul 044V02:				11 950 000			
Z toho v roce 2019 výdaje státního rozpočtu:				11 950 000			
Celkem v roce 2019 za kapitolu 344:				11 950 000			
Z toho v roce 2019 výdaje státního rozpočtu:				11 950 000			

Kapitola: Český statistický úřad

Číslo kapitoly: 345

Částky jsou zobrazovány v Kč

Číslo řádku	Název položky zdrojů a potřeb	Předp. výdaje 2018	Rozpočet 2019	Index 2019/2018
701s	Náklady přípravy a zabezpečení projektu	238 600		
707s	Náklady na nákup služeb	29 419 152	54 061 049	183,8
709s	Náklady budov a staveb	6 794 540	3 290 000	48,4
711s	Náklady na stroje, zařízení a inventář	22 539 052	28 900 000	128,2
713s	Náklady na nehmotný majetek	58 315 194	113 050 000	193,9
74ps	SOUHRN FINANČNÍCH POTŘEB	117 306 538	199 301 049	169,9
7570	VDS - rozpočet kapitoly správce programu	93 704 314	199 301 049	212,7
7570a	VDS - rozpočet kapitoly správce programu - NNV projektu	21 406 982		
7570c	VDS - rozpočet kapitoly správce programu - NNV projektu- nezapojené	922 642		
7577	VDS - prostředky z povoleného překročení rozpočtu výdajů podle § 50 zákona č. 218	1 272 600		
757s	Výdaje OSS a dotace ze státního rozpočtu (VDS)	117 306 538	199 301 049	169,9
79zs	SOUHRN FINANČNÍCH ZDROJŮ	117 306 538	199 301 049	169,9
Výdaje SR na financování kapitoly č. 345		93 704 314	199 301 049	212,7

Titul: Rozvoj a obnova materiálně technické základny Českého statistického úřadu od roku 2018	Číslo titulu: 045V01
--	-----------------------------

Částky jsou zobrazovány v Kč

Číslo řádku	Název položky zdrojů a potřeb	Předp. výdaje 2018	Rozpočet 2019	Index 2019/2018
701s	Náklady přípravy a zabezpečení projektu	232 600		
707s	Náklady na nákup služeb	28 932 189	54 061 049	186,9
709s	Náklady budov a staveb	6 300 000	3 290 000	52,2
711s	Náklady na stroje, zařízení a inventář	10 580 000	28 900 000	273,2
713s	Náklady na nehmotný majetek	48 932 125	113 050 000	231,0
74ps	SOUHRN FINANČNÍCH POTŘEB	94 976 914	199 301 049	209,8
7570	VDS - rozpočet kapitoly správce programu	93 704 314	199 301 049	212,7
7577	VDS - prostředky z povoleného překročení rozpočtu výdajů podle § 50 zákona č. 218	1 272 600		
757s	Výdaje OSS a dotace ze státního rozpočtu (VDS)	94 976 914	199 301 049	209,8
79zs	SOUHRN FINANČNÍCH ZDROJŮ	94 976 914	199 301 049	209,8
Výdaje SR na financování titulu č. 045V01		93 704 314	199 301 049	212,7

Titul: Rozvoj a obnova mat. tech. základny Českého statistického úřadu-od r.2007	Číslo titulu: 145V01
---	-----------------------------

Částky jsou zobrazovány v Kč

Číslo řádku	Název položky zdrojů a potřeb	Předp. výdaje 2018	Rozpočet 2019	Index 2019/2018
701s	Náklady přípravy a zabezpečení projektu	6 000		
707s	Náklady na nákup služeb	486 963		
709s	Náklady budov a staveb	494 540		
711s	Náklady na stroje, zařízení a inventář	11 959 052		
713s	Náklady na nehmotný majetek	9 383 069		
74ps	SOUHRN FINANČNÍCH POTŘEB	22 329 624		
7570a	VDS - rozpočet kapitoly správce programu - NNV projektu	21 406 982		
7570c	VDS - rozpočet kapitoly správce programu - NNV projektu- nezapojené	922 642		
757s	Výdaje OSS a dotace ze státního rozpočtu (VDS)	22 329 624		
79zs	SOUHRN FINANČNÍCH ZDROJŮ	22 329 624		
Výdaje SR na financování titulu č. 145V01				

Titul:	Rozvoj a obnova materiálně technické základny Českého statistického úřadu od roku 2018	Číslo Titulu:	045V01
---------------	---	----------------------	---------------

Identifikační číslo	Název projektu	Okres realizace	Typ				
Kód řádku zdroje	Výdaje celkem	Z toho v roce					od 1.1.2022
		Do 31.12.2017	2018	2019	2020	2021	

Krátkodobé projekty							
045V011000020	Zřízení bezdrátové sítě pro ústředí ČSÚ a KS	Hlavní město Praha	E2				
6570	1 500 000			1 500 000			
045V011000021	Obnova síťových prvků do záložní lokality	Hlavní město Praha	E2				
6570	5 000 000			5 000 000			
045V011000023	Aktualizace licencí implementace ACL	Hlavní město Praha	E2				
6570	5 000 000			5 000 000			
045V011000024	Dokoupení licencí Oracle Advanced Security pro ochranu dat (GDPR)	Hlavní město Praha	E2				
6570	6 000 000			6 000 000			
045V011000025	Lokální řešení Sandboxingu pro zajištění ochrany e-mailové komunikace	Hlavní město Praha	E2				
6570	7 200 000			7 200 000			
045V011000027	Rozvoj programové základny aplikačního vybavení pro volby VIII. etapa	Hlavní město Praha	E2				
6570	200 000			200 000			
045V011000028	Pořízení instruktážního videopořadu pro odborná školení - volby do EP	Hlavní město Praha	E2				
6570	400 000			400 000			
045V011000029	Obnova CVS vč. non IT technologií	Hlavní město Praha	E2				
6570	15 000 000			15 000 000			
045V012000006	Obnova vybavení závodní jídelny - 2019	Hlavní město Praha	E2				
6570	200 000			200 000			
045V012000022	Výměna bezpečnostních klíčových vložek v budově Skalka	Hlavní město Praha	E2				
6570	1 640 000			1 640 000			
045V012000023	Obnova EZS a řídicích jednotek v budově Skalka a na KS	Hlavní město Praha	E2				
6570	200 000			200 000			
Krátkodobé projekty v roce 2019 celkem				42 340 000			
Krátkodobé projekty v roce 2019 SR				42 340 000			

Střednědobé projekty							
045V012000001	Rekonstrukce zvedacích zařízení v budově Skalka	Hlavní město Praha	EA3b				
6570	4 720 000			3 270 000	1 450 000		
Střednědobé projekty v roce 2019 celkem				1 450 000			
Střednědobé projekty v roce 2019 SR				1 450 000			

Dlouhodobé projekty							
045V011000004	Základní registr osob ROS Provoz a správa registru - od roku 2018	Hlavní město Praha	EA6b				
5570	100 878 056			28 932 189	54 061 049	10 307 409	7 577 409

6570	113 210 000		19 210 000	90 000 000	4 000 000		
045V011000005	Úprava existující soustavy statistických registrů v návaznosti na vytvoření základních registrů VS - PROVOZ -				Hlavní město Praha		EA3b
6570	13 054 000		2 500 000	5 200 000	4 027 000	1 327 000	
045V011000019	Udržitelnost a rozvoj SIS a SMS				Hlavní město Praha		E2
6570	16 010 000		1 260 000	6 250 000	4 250 000	4 250 000	
Dlouhodobé projekty v roce 2019 celkem				155 511 049			
Dlouhodobé projekty v roce 2019 SR				155 511 049			
Celkem v roce 2019 za titul 045V01:				199 301 049			
Z toho v roce 2019 výdaje státního rozpočtu:				199 301 049			
Celkem v roce 2019 za kapitolu 345:				199 301 049			
Z toho v roce 2019 výdaje státního rozpočtu:				199 301 049			

Kapitola: Český úřad zeměměřický a katastrální	Číslo kapitoly: 346
--	---------------------

Částky jsou zobrazovány v Kč

Číslo řádku	Název položky zdrojů a potřeb	Předp. výdaje 2018	Rozpočet 2019	Index 2019/2018
701s	Náklady přípravy a zabezpečení projektu	2 911 267	650 000	22,3
707s	Náklady na nákup služeb	31 674 079	35 567 000	112,3
709s	Náklady budov a staveb	59 809 005	26 842 637	44,9
711s	Náklady na stroje, zařízení a inventář	78 126 797	107 832 000	138,0
713s	Náklady na nehmotný majetek	92 874 887	82 460 000	88,8
74ps	SOUHRN FINANČNÍCH POTŘEB	265 396 034	253 351 637	95,5
7570	VDS - rozpočet kapitoly správce programu	220 290 664	228 855 000	103,9
7570a	VDS - rozpočet kapitoly správce programu - NNV projektu	24 071 333		
7570b	VDS - rozpočet kapitoly správce programu - NNV programu/titulu	2 601 009		
7570c	VDS - rozpočet kapitoly správce programu - NNV projektu- nezapojené	4 492 789		
7573	VDS - zdroje strukturálních fondů EU	13 440 239	24 496 637	182,3
7577	VDS - prostředky z povoleného překročení rozpočtu výdajů podle § 50 zákona č. 218	500 000		
757s	Výdaje OSS a dotace ze státního rozpočtu (VDS)	265 396 034	253 351 637	95,5
79zs	SOUHRN FINANČNÍCH ZDROJŮ	265 396 034	253 351 637	95,5
Výdaje SR na financování kapitoly č. 346		233 730 903	253 351 637	108,4

Titul: Rozvoj a obnova materiálně technické základny Českého úřadu zeměměřického a katastrálního	Číslo titulu: 046V01
---	-----------------------------

Částky jsou zobrazovány v Kč

Číslo řádku	Název položky zdrojů a potřeb	Předp. výdaje 2018	Rozpočet 2019	Index 2019/2018
701s	Náklady přípravy a zabezpečení projektu	2 911 267		
707s	Náklady na nákup služeb	31 674 079	35 567 000	112,3
709s	Náklady budov a staveb	59 809 005	3 719 000	6,2
711s	Náklady na stroje, zařízení a inventář	78 126 797	35 454 000	45,4
713s	Náklady na nehmotný majetek	38 680 385	42 340 000	109,5
74ps	SOUHRN FINANČNÍCH POTŘEB	211 201 532	117 080 000	55,4
7570	VDS - rozpočet kapitoly správce programu	169 839 913	92 583 363	54,5
7570a	VDS - rozpočet kapitoly správce programu - NNV projektu	20 327 582		
7570b	VDS - rozpočet kapitoly správce programu - NNV programu/titulu	2 601 009		
7570c	VDS - rozpočet kapitoly správce programu - NNV projektu- nezapojené	4 492 789		
7573	VDS - zdroje strukturálních fondů EU	13 440 239	24 496 637	182,3
7577	VDS - prostředky z povoleného překročení rozpočtu výdajů podle § 50 zákona č. 218	500 000		
757s	Výdaje OSS a dotace ze státního rozpočtu (VDS)	211 201 532	117 080 000	55,4
79zs	SOUHRN FINANČNÍCH ZDROJŮ	211 201 532	117 080 000	55,4
Výdaje SR na financování titulu č. 046V01		183 280 152	117 080 000	63,9

Titul: Rozvoj a obnova mat.tech.základny Českého úřadu zeměměřického a katastrálního-od r.2007	Číslo titulu: 146V01
---	-----------------------------

Částky jsou zobrazovány v Kč

Číslo řádku	Název položky zdrojů a potřeb	Předp. výdaje 2018	Rozpočet 2019	Index 2019/2018
713s	Náklady na nehmotný majetek	54 194 502	8 000 000	14,8
74ps	SOUHRN FINANČNÍCH POTŘEB	54 194 502	8 000 000	14,8
7570	VDS - rozpočet kapitoly správce programu	50 450 751	8 000 000	15,9
7570a	VDS - rozpočet kapitoly správce programu - NNV projektu	3 743 751		
757s	Výdaje OSS a dotace ze státního rozpočtu (VDS)	54 194 502	8 000 000	14,8
79zs	SOUHRN FINANČNÍCH ZDROJŮ	54 194 502	8 000 000	14,8
Výdaje SR na financování titulu č. 146V01		50 450 751	8 000 000	15,9

Titul: Rozvoj a obnova materiálně technické základny Českého úřadu zeměměřického a katastrálního od roku 2019	Číslo titulu: 346V02
--	-----------------------------

Částky jsou zobrazovány v Kč

Číslo řádku	Název položky zdrojů a potřeb	Předp. výdaje 2018	Rozpočet 2019	Index 2019/2018
701s	Náklady přípravy a zabezpečení projektu		650 000	
709s	Náklady budov a staveb		23 123 637	
711s	Náklady na stroje, zařízení a inventář		72 378 000	
713s	Náklady na nehmotný majetek		32 120 000	
74ps	SOUHRN FINANČNÍCH POTŘEB		128 271 637	
7570	VDS - rozpočet kapitoly správce programu		128 271 637	
757s	Výdaje OSS a dotace ze státního rozpočtu (VDS)		128 271 637	
79zs	SOUHRN FINANČNÍCH ZDROJŮ		128 271 637	
Výdaje SR na financování titulu č. 346V02			128 271 637	

Titul:	Rozvoj a obnova materiálně technické základny Českého úřadu zeměměřického a katastrálního	Číslo Titulu:	046V01
---------------	--	----------------------	---------------

Identifikační číslo	Název projektu	Okres realizace					Typ
Kód řádku zdroje	Výdaje celkem	Z toho v roce					od 1.1.2022
		Do 31.12.2017	2018	2019	2020	2021	

Střednědobé projekty

046V011001501	Rozvoj ZABAGED 2014+	Hlavní město Praha					E2
5570	3 757 918		229 644	3 397 655	130 619		
6570	12 499 375		3 431 117	5 789 708	3 278 550		
5573	1 002 701		970 356	32 345			
6573	36 934 175		12 469 883	24 464 292			
046V013000652	KP Třebíč - vybudování klimatizace včetně rekonstrukce elektroinstalace	Třebíč					EA6b
6570	2 315 743	215 743	1 000 000	1 100 000			
6570a	257		257				
046V013000736	KP Šumperk - Reko budovy	Šumperk					EA3b
6570	3 794 000		234 000	1 930 000	1 630 000		
046V013000740	KP Chomutov - rekonstrukce elektro, osvětlení a LAN	Chomutov					EA3b
6570	1 303 000		78 000	747 000	478 000		
046V013000744	KÚ pro Zlínský kraj - Rekonstrukce budovy	Zlín					EA6b
6570	1 705 664		1 205 664	500 000			
6570a	200 000		200 000				
Střednědobé projekty v roce 2019 celkem				37 961 000			
Střednědobé projekty v roce 2019 SR				37 961 000			

Dlouhodobé projekty

046V011000513	ČÚZK odb.13 - Technické zhodnocení SW	Hlavní město Praha					EA6b
6570	6 855 779	3 255 779	900 000	900 000	900 000	900 000	
6570a	16 042	16 042					
6570c	268 380		268 380				
046V011000515	ČÚZK odb. 24 - Rozvoj KESSL	Hlavní město Praha					EA6b
6570	10 956 554	4 956 554	1 500 000	1 500 000	1 500 000	1 500 000	
6570a	1 379 446	1 378 522	924				
046V011000516	ČÚZK odb.24 - Aktualizace DBS	Hlavní město Praha					EA6b
6570	21 227 768	3 227 768		6 000 000	6 000 000	6 000 000	
6570a	1 232	577	655				
046V011000517	ČÚZK odb.24 - OS a další SW	Hlavní město Praha					EA6b
5570	439 816	439 816					
6570	13 598 200	5 598 200	2 000 000	2 000 000	2 000 000	2 000 000	
6570a	1 926 903	1 886 941	39 962				
5570a	56 081	56 081					
046V011000518	ČÚZK odb. 24 - Provoz a rozvoj DMS	Hlavní město Praha					EA6b

5570	118 549 773	41 549 773	20 000 000	19 000 000	19 000 000	19 000 000	
6570	26 702 450	3 702 450	5 000 000	6 000 000	6 000 000	6 000 000	
6570a	2 813 599	2 813 599					
5570a	10 884 179	10 874 639	9 540				
046V011000519	ČÚZK odb.24 - Provoz RUIAN II.			Hlavní město Praha		EA6b	
5570	172 453 747	122 462 747	10 460 000	13 177 000	13 177 000	13 177 000	
6570	58 208 786	20 491 786	13 717 000	8 000 000	8 000 000	8 000 000	
6570a	4 356 196	4 356 196					
5570a	1 893 271	1 827 731	65 540				
046V011000525	ČÚZK odb.24 - ISKN - Pořízení centrálního HW od roku 2015			Hlavní město Praha		EA6b	
6570	63 490 388	6 490 388	12 000 000	15 000 000	15 000 000	15 000 000	
6570a	19 698 207	19 280 943	417 264				
046V011000526	ČÚZK odb. 24 - ISKN - plošné vybavení ostatní HW od roku 2015			Hlavní město Praha		EA6b	
6570	38 355 514	30 355 514	2 000 000	2 000 000	2 000 000	2 000 000	
6570a	5 954 486	78	5 954 408				
046V011000549	SW systémového managementu 2			Hlavní město Praha		E2	
6570	20 000 000		5 000 000	5 000 000	5 000 000	5 000 000	
046V013000587	KÚ pro Karlovarský kraj - Terénní úpravy			Karlovy Vary		EA6b	
6570	426 528	178 528		248 000			
6570a	1 472	1 116	356				
6570b	86 692		86 692				
046V013000737	KÚ Pardubice - rekonstrukce sociálního zařízení			Pardubice		E2	
6570	1 441 000		375 000	294 000	261 000	511 000	
Dlouhodobé projekty v roce 2019 celkem				79 119 000			
Dlouhodobé projekty v roce 2019 SR				79 119 000			
Celkem v roce 2019 za titul 046V01:				117 080 000			
Z toho v roce 2019 výdaje státního rozpočtu:				117 080 000			

Titul:	Rozvoj a obnova mat.tech.základny Českého úřadu zeměměřického a katastrálního-od r.2007	Číslo Titulu:	146V01
---------------	--	----------------------	---------------

Identifikační číslo	Název projektu	Okres realizace					Typ
Kód řádku zdroje	Výdaje celkem	Z toho v roce					od 1.1.2022
		Do 31.12.2017	2018	2019	2020	2021	

Dlouhodobé projekty							
146V011000105	ISKN - aktualizace APV			Hlavní město Praha		EA6b	
5570	2 852 588	2 852 588					
6570	357 324 287	298 873 536	50 450 751	8 000 000			
6570a	75 397 561	71 654 260	3 743 301				
5570a	1 310 027	1 310 027					
6570b	15 423	15 423					
Dlouhodobé projekty v roce 2019 celkem				8 000 000			
Dlouhodobé projekty v roce 2019 SR				8 000 000			

Celkem v roce 2019 za titul 146V01: **8 000 000**
Z toho v roce 2019 výdaje státního rozpočtu: **8 000 000**

Titul:	Rozvoj a obnova materiálně technické základny Českého úřadu zeměměřického a katastrálního od roku 2019	Číslo Titulu:	346V02
---------------	---	----------------------	---------------

Identifikační číslo	Název projektu	Okres realizace	Typ			
Kód řádku zdroje	Výdaje celkem	Z toho v roce				od 1.1.2022
		Do 31.12.2017	2018	2019	2020	

Krátkodobé projekty

346V021000004	Pořízení skenerů A3/A4	Hlavní město Praha	E2
6570	18 000 000	18 000 000	
346V021000100	NGII SW - pořízení od roku 2019	Hlavní město Praha	E2
6570	500 000	500 000	
346V021000200	KÚ pro hl. město Prahu - Pořízení a obnova ICT 2019	Hlavní město Praha	E2
6570	891 000	891 000	
346V021000203	KÚ HK - Pořízení plotru A0	Hradec Králové	E2
6570	90 000	90 000	
346V021000207	Pořízení a obnova HW 2019	Ústí nad Labem	E2
6570	90 000	90 000	
346V021000210	KÚ pro Karlovarský kraj - Projektor	Karlovy Vary	E2
6570	60 000	60 000	
346V023000302	KÚ pro Karlovarský kraj - Přijímač GNSS	Karlovy Vary	E2
6570	610 000	610 000	
346V023000304	KÚ HK - Měřická technika 2019	Hradec Králové	E2
6570	280 000	280 000	
346V023000400	KP Český Krumlov - Rekonstrukce oken a dveří	České Budějovice	E2
6570	1 650 000	1 650 000	
346V023000404	KÚ pro Karlovarský kraj - Pořízení transformátoru	Karlovy Vary	E2
6570	300 000	300 000	
346V023000405	KP Náchod - Rekonstrukce místností v přízemí 2019	Hradec Králové	E2
6570	1 985 000	1 985 000	
346V023000407	KP Jičín - Chlazení servrovný	Hradec Králové	E2
6570	100 000	100 000	
346V023000408	KP Rychnov nad Kněžnou - Elektrický pohon brány	Hradec Králové	E2
6570	40 000	40 000	
346V023000413	KP Česká Lípa - Kamerový systém	Liberec	E2
6570	462 000	462 000	
346V023000416	KP Karviná-Zateplení střechy	Karviná	E2
6570	350 000	350 000	

346V023000428	KP Mladá Boleslav - rekonstrukce podatelny a prostor pro veřejnost			Mladá Boleslav	E2
6570	2 034 000		2 034 000		
346V023000429	KP Chomutov - výměna klimatizace			Chomutov	E2
6570	90 000		90 000		
346V023000432	KP Vsetín- Rekonstrukce hygienického zařízení			Zlín	E2
6570	700 000		700 000		
346V023000433	KÚ pro Zlínský kraj - Klimatizace serverů			Zlín	E2
6570	150 000		150 000		
346V023000434	KP Holešov - Rekonstrukce kotelny			Zlín	E2
6570	434 000		434 000		
Krátkodobé projekty v roce 2019 celkem			28 816 000		
Krátkodobé projekty v roce 2019 SR			28 816 000		
Střednědobé projekty					
346V021000002	ISKN - Aktualizace APV			Hlavní město Praha	E2
6570	113 000 000		29 000 000	42 000 000	42 000 000
346V021000003	Obnova centrální infrastruktury			Hlavní město Praha	E2
6570	70 000 000		30 000 000	40 000 000	
346V021000005	HW a SW CD			Hlavní město Praha	E2
6570	7 560 000		2 520 000	2 520 000	2 520 000
346V021000006	SW pro podporu obnovy katastrálního operátu a revize katastru			Hlavní město Praha	E2
6570	6 300 000		2 100 000	2 100 000	2 100 000
346V021000101	NGII HW - pořízení od roku 2019			Hlavní město Praha	E2
6570	6 881 000		4 000 000	1 566 000	1 315 000
346V021000206	KÚ pro Středočeský kraj - pořízení a obnova HW			Hlavní město Praha	E2
6570	300 000		100 000	100 000	100 000
346V021000208	Pořízení a obnova HW 2019-2020			Zlín	E2
6570	200 000		100 000	100 000	
346V022000400	ČÚŽK odb.13 - Technické zhodnocení budovy ČÚŽK 2019-2021			Hlavní město Praha	E2
6570	55 264 468		15 318 637	19 345 831	20 600 000
346V023000101	Pořízení dopravní techniky			České Budějovice	E2
6570	3 510 000		1 955 000		1 555 000
346V023000105	Dopravní technika			Liberec	E2
6570	2 000 000		500 000	500 000	1 000 000
346V023000106	KÚ pro MS kraj-Dopravní technika			Opava	E2
6570	4 063 000		1 743 000	1 160 000	1 160 000
346V023000108	Dopravní technika od 2019			Pardubice	E2
6570	1 650 000		550 000	550 000	550 000
346V023000109	Dopravní technika			Plzeň - město	E2

6570	2 000 000			1 000 000		1 000 000	
346V023000110	KÚ pro Středočeský kraj - dopravní technika			Hlavní město Praha		E2	
6570	6 881 000			2 271 000	2 805 000	1 805 000	
346V023000111	Dopravní technika 2019			Ústí nad Labem		E2	
6570	1 985 000			1 085 000	550 000	350 000	
346V023000112	Dopravní technika 2019-2021			Jihlava		E2	
6570	2 621 000			807 000	907 000	907 000	
346V023000113	Dopravní technika 2019-2020			Zlín		E2	
6570	740 000			370 000	370 000		
346V023000201	KÚ pro MS kraj-Frankovací stroj			Opava		E2	
6570	150 000			50 000	50 000	50 000	
346V023000300	Pořízení měřické techniky			České Budějovice		E2	
6570	1 100 000			500 000		600 000	
346V023000301	KÚ pro Jm kraj - Pořízení měřické techniky (od roku 2019)			Brno - město		E2	
6570	2 130 000			500 000	1 130 000	500 000	
346V023000305	Měřická technika			Liberec		E2	
6570	1 000 000			500 000	500 000		
346V023000306	KÚ pro MS kraj-Měřická technika			Opava		E2	
6570	1 380 000			180 000	500 000	700 000	
346V023000308	Měřická technika od 2019			Pardubice		E2	
6570	1 614 000			538 000	538 000	538 000	
346V023000309	Měřická technika			Plzeň - město		E2	
6570	2 356 000			1 178 000		1 178 000	
346V023000310	KÚ pro Středočeský kraj - měřická technika			Hlavní město Praha		E2	
6570	2 620 000			540 000	1 040 000	1 040 000	
346V023000311	Měřická technika 2019			Ústí nad Labem		E2	
6570	1 480 000			300 000	590 000	590 000	
346V023000313	Pořízení a obnova měřické techniky 2019-2020			Zlín		E2	
6570	750 000			250 000	500 000		
346V024000100	Dopravní technika - pořízení od roku 2019			Hlavní město Praha		E2	
6570	5 394 000			700 000	2 014 000	2 680 000	
346V024000300	Měřická technika - pořízení od roku 2019			Hlavní město Praha		E2	
6570	4 075 000			800 000	1 270 000	2 005 000	
Střednědobé projekty v roce 2019 celkem				99 455 637			
Střednědobé projekty v roce 2019 SR				99 455 637			
Celkem v roce 2019 za titul 346V02:				128 271 637			
Z toho v roce 2019 výdaje státního rozpočtu:				128 271 637			

Celkem v roce 2019 za kapitolu 346:

253 351 637

Z toho v roce 2019 výdaje státního rozpočtu:

253 351 637

Kapitola: Český báňský úřad

Číslo kapitoly: 348

Částky jsou zobrazovány v Kč

Číslo řádku	Název položky zdrojů a potřeb	Předp. výdaje 2018	Rozpočet 2019	Index 2019/2018
701s	Náklady přípravy a zabezpečení projektu	2 984 443	13 189 204	441,9
709s	Náklady budov a staveb	2 773 702		
711s	Náklady na stroje, zařízení a inventář	624 839	1 951 135	312,3
713s	Náklady na nehmotný majetek	16 872 592	725 805	4,3
715s	Ostatní náklady realizace projektu	3 806 640	3 995 000	104,9
74ps	SOUHRN FINANČNÍCH POTŘEB	27 062 216	19 861 144	73,4
7570	VDS - rozpočet kapitoly správce programu	21 986 985	14 883 146	67,7
7570a	VDS - rozpočet kapitoly správce programu - NNV projektu	417 718		
7570b	VDS - rozpočet kapitoly správce programu - NNV programu/titulu	1 585 089		
7570c	VDS - rozpočet kapitoly správce programu - NNV projektu- nezapojené	3 072 424		
7573	VDS - zdroje strukturálních fondů EU		4 977 998	
757s	Výdaje OSS a dotace ze státního rozpočtu (VDS)	27 062 216	19 861 144	73,4
79zs	SOUHRN FINANČNÍCH ZDROJŮ	27 062 216	19 861 144	73,4
	Výdaje SR na financování kapitoly č. 348	21 986 985	19 861 144	90,3

Titul: Rozvoj a obnova materiálně technické základny Českého báňského úřadu – od roku 2013	Číslo titulu: 148V01
---	-----------------------------

Částky jsou zobrazovány v Kč

Číslo řádku	Název položky zdrojů a potřeb	Předp. výdaje 2018	Rozpočet 2019	Index 2019/2018
701s	Náklady přípravy a zabezpečení projektu	2 984 443	13 189 204	441,9
709s	Náklady budov a staveb	2 773 702		
711s	Náklady na stroje, zařízení a inventář	624 839	1 951 135	312,3
713s	Náklady na nehmotný majetek	16 872 592	725 805	4,3
715s	Ostatní náklady realizace projektu	3 806 640	3 995 000	104,9
74ps	SOUHRN FINANČNÍCH POTŘEB	27 062 216	19 861 144	73,4
7570	VDS - rozpočet kapitoly správce programu	21 986 985	14 883 146	67,7
7570a	VDS - rozpočet kapitoly správce programu - NNV projektu	417 718		
7570b	VDS - rozpočet kapitoly správce programu - NNV programu/titulu	1 585 089		
7570c	VDS - rozpočet kapitoly správce programu - NNV projektu- nezapojené	3 072 424		
7573	VDS - zdroje strukturálních fondů EU		4 977 998	
757s	Výdaje OSS a dotace ze státního rozpočtu (VDS)	27 062 216	19 861 144	73,4
79zs	SOUHRN FINANČNÍCH ZDROJŮ	27 062 216	19 861 144	73,4
	Výdaje SR na financování titulu č. 148V01	21 986 985	19 861 144	90,3

Titul:	Rozvoj a obnova materiálně technické základny Českého báňského úřadu – od roku 2013	Číslo Titulu:	148V01
---------------	--	----------------------	---------------

Identifikační číslo	Název projektu	Okres realizace					Typ
Kód řádku zdroje	Výdaje celkem	Z toho v roce					od 1.1.2022
		Do 31.12.2017	2018	2019	2020	2021	

Střednědobé projekty

148V011000008	Jednotný informační systém SBS				Hlavní město Praha		EA6b
6570	14 975 264	673 683	13 675 776	625 805			
6570a	64 000		64 000				
6570b	84 261	84 261					
6570c	1 568 592		1 568 592				
Střednědobé projekty v roce 2019 celkem				625 805			
Střednědobé projekty v roce 2019 SR				625 805			

Dlouhodobé projekty

148V011000001	Rozšíření a obnova SW				Hlavní město Praha		EA6b
6570	799 333	259 333	240 000	100 000	100 000	100 000	
6570b	69 015	69 015					
148V011000002	Provozování ICT - ČBÚ				Hlavní město Praha		EA6b
5570	24 548 238	9 843 618	2 786 640	2 975 000	4 496 640	4 446 340	
148V011000003	Provozování ICT - OBÚ				Hlavní město Praha		EA6b
5570	9 072 833	5 292 833	1 020 000	1 020 000	820 000	920 000	
5570a	1 762	1 762					
5570b	3 241	3 241					
148V011000005	Pořízení multifunkční tiskárny, notebooku aj. HW				Hlavní město Praha		EA6b
6570	1 250 496	392 116		639 160	69 220	150 000	
148V012000001	Obnova vozového parku ČBÚ				Hlavní město Praha		EA6b
6570	1 658 446	746 471		911 975			
657K	184 140	184 140					
148V012000005	Obnova vozového parku OBÚ				Hlavní město Praha		EA6b
6570	3 381 883	1 769 908	411 975	400 000	400 000	400 000	
6570a	193	193					
6570b	229	229					
657K	86 598	86 598					
148V012000012	Projekt - výměna oken				Hlavní město Praha		EA6b
6570	3 503 881	323 915	239 210	2 662 456	278 300		
6570a	226 085		226 085				
6573	4 977 998			4 977 998			
148V012000015	Projekt rekonstrukce OBÚ v Plzni				Plzeň - jih		EA6b
6570	10 458 199	85 969	974 730	5 548 750	3 848 750		
6570b	1 544 418		1 544 418				

Dlouhodobé projekty v roce 2019 celkem	19 235 339
Dlouhodobé projekty v roce 2019 SR	19 235 339
Celkem v roce 2019 za titul 148V01:	19 861 144
Z toho v roce 2019 výdaje státního rozpočtu:	19 861 144
Celkem v roce 2019 za kapitolu 348:	19 861 144
Z toho v roce 2019 výdaje státního rozpočtu:	19 861 144

Kapitola: Energetický regulační úřad

Číslo kapitoly: 349

Částky jsou zobrazovány v Kč

Číslo řádku	Název položky zdrojů a potřeb	Předp. výdaje 2018	Rozpočet 2019	Index 2019/2018
707s	Náklady na nákup služeb	1		
709s	Náklady budov a staveb	2 890 791		
711s	Náklady na stroje, zařízení a inventář	23 542 898	3 000 000	12,7
713s	Náklady na nehmotný majetek	23 477 617	2 000 000	8,5
74ps	SOUHRN FINANČNÍCH POTŘEB	49 911 307	5 000 000	10,0
7570	VDS - rozpočet kapitoly správce programu	16 765 000	5 000 000	29,8
7570a	VDS - rozpočet kapitoly správce programu - NNV projektu	4 290 500		
7570b	VDS - rozpočet kapitoly správce programu - NNV programu/titulu	1 780 025		
7570c	VDS - rozpočet kapitoly správce programu - NNV projektu- nezapojené	27 075 782		
757s	Výdaje OSS a dotace ze státního rozpočtu (VDS)	49 911 307	5 000 000	10,0
79zs	SOUHRN FINANČNÍCH ZDROJŮ	49 911 307	5 000 000	10,0
Výdaje SR na financování kapitoly č. 349		16 765 000	5 000 000	29,8

Titul: Rozvoj a obnova materiálně-technické základny Energetického regulačního úřadu	Číslo titulu: 149V01
---	-----------------------------

Částky jsou zobrazovány v Kč

Číslo řádku	Název položky zdrojů a potřeb	Předp. výdaje 2018	Rozpočet 2019	Index 2019/2018
707s	Náklady na nákup služeb	1		
711s	Náklady na stroje, zařízení a inventář	2 280 004		
713s	Náklady na nehmotný majetek	1 990 528		
74ps	SOUHRN FINANČNÍCH POTŘEB	4 270 533		
7570a	VDS - rozpočet kapitoly správce programu - NNV projektu	2 490 500		
7570b	VDS - rozpočet kapitoly správce programu - NNV programu/titulu	1 780 025		
7570c	VDS - rozpočet kapitoly správce programu - NNV projektu- nezapojené	8		
757s	Výdaje OSS a dotace ze státního rozpočtu (VDS)	4 270 533		
79zs	SOUHRN FINANČNÍCH ZDROJŮ	4 270 533		
Výdaje SR na financování titulu č. 149V01				

Titul: Rozvoj a obnova materiálně-technické základny Energetického regulačního úřadu na období 2016 až 2020	Číslo titulu: 149V02
--	-----------------------------

Částky jsou zobrazovány v Kč

Číslo řádku	Název položky zdrojů a potřeb	Předp. výdaje 2018	Rozpočet 2019	Index 2019/2018
709s	Náklady budov a staveb	2 890 791		
711s	Náklady na stroje, zařízení a inventář	21 262 894	3 000 000	14,1
713s	Náklady na nehmotný majetek	21 487 089	2 000 000	9,3
74ps	SOUHRN FINANČNÍCH POTŘEB	45 640 773	5 000 000	11,0
7570	VDS - rozpočet kapitoly správce programu	16 765 000	5 000 000	29,8
7570a	VDS - rozpočet kapitoly správce programu - NNV projektu	1 800 000		
7570c	VDS - rozpočet kapitoly správce programu - NNV projektu- nezapojené	27 075 773		
757s	Výdaje OSS a dotace ze státního rozpočtu (VDS)	45 640 773	5 000 000	11,0
79zs	SOUHRN FINANČNÍCH ZDROJŮ	45 640 773	5 000 000	11,0
Výdaje SR na financování titulu č. 149V02		16 765 000	5 000 000	29,8

Titul:	Rozvoj a obnova materiálně-technické základny Energetického regulačního úřadu na období 2016 až 2020	Číslo Titulu:	149V02
---------------	---	----------------------	---------------

Identifikační číslo	Název projektu	Okres realizace					Typ
Kód řádku zdroje	Výdaje celkem	Z toho v roce					od 1.1.2022
		Do 31.12.2017	2018	2019	2020	2021	

Dlouhodobé projekty

149V021000001	Programové vybavení						Jihlava	EA6b
6570	26 707 911	1 022 911	8 015 000	2 000 000	7 835 000	7 835 000		
6570a	1 800 000		1 800 000					
6570c	11 672 089		11 672 089					
149V021000002	Výpočetní technika						Jihlava	EA3b
6570	13 343 523	1 293 523	3 950 000	2 500 000	2 800 000	2 800 000		
6570c	5 606 477		5 606 477					
149V022000003	Stroje, přístroje a zařízení						Jihlava	EA3b
6570	4 993 583	1 093 583	1 800 000	500 000	800 000	800 000		
6570c	3 906 417		3 906 417					
Dlouhodobé projekty v roce 2019 celkem				5 000 000				
Dlouhodobé projekty v roce 2019 SR				5 000 000				
Celkem v roce 2019 za titul 149V02:				5 000 000				
Z toho v roce 2019 výdaje státního rozpočtu:				5 000 000				
Celkem v roce 2019 za kapitolu 349:				5 000 000				
Z toho v roce 2019 výdaje státního rozpočtu:				5 000 000				

Kapitola: Úřad pro ochranu hospodářské soutěže	Číslo kapitoly: 353
---	----------------------------

Částky jsou zobrazovány v Kč

Číslo řádku	Název položky zdrojů a potřeb	Předp. výdaje 2018	Rozpočet 2019	Index 2019/2018
705s	Náklady na materiál, vodu a energie	821 620	380 000	46,3
707s	Náklady na nákup služeb	9 555 272	8 950 000	93,7
709s	Náklady budov a staveb	24 658 044	5 550 000	22,5
711s	Náklady na stroje, zařízení a inventář	18 368 768	12 720 000	69,2
713s	Náklady na nehmotný majetek	10 088 000	5 442 249	53,9
74ps	SOUHRN FINANČNÍCH POTŘEB	63 491 704	33 042 249	52,0
7570	VDS - rozpočet kapitoly správce programu	29 300 000	33 042 249	112,8
7570a	VDS - rozpočet kapitoly správce programu - NNV projektu	29 232 255		
7570b	VDS - rozpočet kapitoly správce programu - NNV programu/titulu	1 377 764		
7570c	VDS - rozpočet kapitoly správce programu - NNV projektu- nezapojené	3 581 685		
757s	Výdaje OSS a dotace ze státního rozpočtu (VDS)	63 491 704	33 042 249	52,0
79zs	SOUHRN FINANČNÍCH ZDROJŮ	63 491 704	33 042 249	52,0
Výdaje SR na financování kapitoly č. 353		29 300 000	33 042 249	112,8

Titul: Rozvoj a obnova materiálně technické základny Úřadu pro ochranu hospodářské soutěže	Číslo titulu: 053V01
---	-----------------------------

Částky jsou zobrazovány v Kč

Číslo řádku	Název položky zdrojů a potřeb	Předp. výdaje 2018	Rozpočet 2019	Index 2019/2018
705s	Náklady na materiál, vodu a energie	821 620	380 000	46,3
707s	Náklady na nákup služeb	9 555 272	8 950 000	93,7
709s	Náklady budov a staveb	24 658 044	5 550 000	22,5
711s	Náklady na stroje, zařízení a inventář	18 368 768	12 720 000	69,2
713s	Náklady na nehmotný majetek	10 088 000	5 442 249	53,9
74ps	SOUHRN FINANČNÍCH POTŘEB	63 491 704	33 042 249	52,0
7570	VDS - rozpočet kapitoly správce programu	29 300 000	33 042 249	112,8
7570a	VDS - rozpočet kapitoly správce programu - NNV projektu	29 232 255		
7570b	VDS - rozpočet kapitoly správce programu - NNV programu/titulu	1 377 764		
7570c	VDS - rozpočet kapitoly správce programu - NNV projektu- nezapojené	3 581 685		
757s	Výdaje OSS a dotace ze státního rozpočtu (VDS)	63 491 704	33 042 249	52,0
79zs	SOUHRN FINANČNÍCH ZDROJŮ	63 491 704	33 042 249	52,0
Výdaje SR na financování titulu č. 053V01		29 300 000	33 042 249	112,8

Titul:	Rozvoj a obnova materiálně technické základny Úřadu pro ochranu hospodářské soutěže	Číslo Titulu:	053V01
---------------	--	----------------------	---------------

Identifikační číslo	Název projektu	Okres realizace	Typ				
Kód řádku zdroje	Výdaje celkem	Z toho v roce					od 1.1.2022
		Do 31.12.2017	2018	2019	2020	2021	

Dlouhodobé projekty

053V011000001	Programové vybavení					Brno - město	EA6b
5570	52 149 970	29 678 830	3 971 140	4 300 000	14 200 000		
6570	15 982 942	8 573 105	2 667 588	4 742 249			
6570a	7 200 000		7 200 000				
5570a	72 350		72 350				
053V011000002	Pořízení a obnova výpočetní techniky					Brno - město	EA6b
5570	34 577 536	19 750 033	5 427 503	5 300 000	4 100 000		
6570	14 327 441	5 580 559	5 346 882	3 400 000			
6570a	6 748 849		6 748 849				
5570a	14 310		14 310				
6570b	1 377 764		1 377 764				
053V011000003	Telekomunikační služby					Brno - město	EA6b
5570	7 595 464	3 345 464	1 250 000	1 500 000	1 500 000		
053V011000004	Multifunkční kopírovací zařízení					Brno - město	EA6b
5570	4 994 756	3 257 869	736 887	500 000	500 000		
053V012000001	Obnova nemovitého a movitého majetku sídla ÚOHS					Brno - město	EA6b
5570	24 060 234	7 861 719	4 798 515	6 450 000	4 950 000		
6570	21 109 746	11 158 261	4 451 485	2 200 000	3 300 000		
6570a	18 593 734	3 396 988	15 196 746				
5570a	466 170	466 170					
6570c	2 541 298		2 541 298				
053V012000002	Vozový park					Brno - město	EA6b
5570	4 116 507	1 666 507	650 000	850 000	950 000		
6570	11 589 537	5 289 537		3 800 000	2 500 000		
6570c	295 171		295 171				
5570c	745 216		745 216				
Dlouhodobé projekty v roce 2019 celkem				33 042 249			
Dlouhodobé projekty v roce 2019 SR				33 042 249			
Celkem v roce 2019 za titul 053V01:				33 042 249			
Z toho v roce 2019 výdaje státního rozpočtu:				33 042 249			
Celkem v roce 2019 za kapitolu 353:				33 042 249			
Z toho v roce 2019 výdaje státního rozpočtu:				33 042 249			

Kapitola: Ústav pro studium totalitních režimů	Číslo kapitoly: 355
---	----------------------------

Částky jsou zobrazovány v Kč

Číslo řádku	Název položky zdrojů a potřeb	Předp. výdaje 2018	Rozpočet 2019	Index 2019/2018
709s	Náklady budov a staveb	24 744 793	3 050 000	12,3
711s	Náklady na stroje, zařízení a inventář	2 397 367	350 000	14,6
713s	Náklady na nehmotný majetek	44 776		
715s	Ostatní náklady realizace projektu	190 131 179	50 000 000	26,3
74ps	SOUHRN FINANČNÍCH POTŘEB	217 318 115	53 400 000	24,6
7570	VDS - rozpočet kapitoly správce programu	52 081 570	53 400 000	102,5
7570a	VDS - rozpočet kapitoly správce programu - NNV projektu	138 058 388		
7570c	VDS - rozpočet kapitoly správce programu - NNV projektu- nezapojené	1 685 435		
7574c	VDS - zdroje Fondu soudržnosti EU - NNV projektu- nezapojené	8 858 000		
757Mc	VDS – Zdroje z výnosů emisních povolenek (NZÚ) – převod z kapitoly MŽP – NNV pr	16 506 571		
757s	Výdaje OSS a dotace ze státního rozpočtu (VDS)	217 189 964	53 400 000	24,6
79zs	SOUHRN FINANČNÍCH ZDROJŮ	217 189 964	53 400 000	24,6
	Výdaje SR na financování kapitoly č. 355	52 081 570	53 400 000	102,5

Titul: Rozvoj a obnova materiálně-technické základny Ústavu pro studium totalitních režimů a Archivu bezpečnostních složek	Číslo titulu: 155V01
---	-----------------------------

Částky jsou zobrazovány v Kč

Číslo řádku	Název položky zdrojů a potřeb	Předp. výdaje 2018	Rozpočet 2019	Index 2019/2018
709s	Náklady budov a staveb	141 663		
713s	Náklady na nehmotný majetek	44 776		
74ps	SOUHRN FINANČNÍCH POTŘEB	186 439		
7570c	VDS - rozpočet kapitoly správce programu - NNV projektu- nezapojené	58 288		
757s	Výdaje OSS a dotace ze státního rozpočtu (VDS)	58 288		
79zs	SOUHRN FINANČNÍCH ZDROJŮ	58 288		
Výdaje SR na financování titulu č. 155V01				

Titul: Rozvoj a obnova materiálně technické základny ÚSTR a ABS	Číslo titulu: 155V02
--	-----------------------------

Částky jsou zobrazovány v Kč

Číslo řádku	Název položky zdrojů a potřeb	Předp. výdaje 2018	Rozpočet 2019	Index 2019/2018
709s	Náklady budov a staveb	24 603 130	3 050 000	12,4
711s	Náklady na stroje, zařízení a inventář	2 397 367	350 000	14,6
715s	Ostatní náklady realizace projektu	190 131 179	50 000 000	26,3
74ps	SOUHRN FINANČNÍCH POTŘEB	217 131 676	53 400 000	24,6
7570	VDS - rozpočet kapitoly správce programu	52 081 570	53 400 000	102,5
7570a	VDS - rozpočet kapitoly správce programu - NNV projektu	138 058 388		
7570c	VDS - rozpočet kapitoly správce programu - NNV projektu- nezapojené	1 627 147		
7574c	VDS - zdroje Fondu soudržnosti EU - NNV projektu- nezapojené	8 858 000		
757Mc	VDS – Zdroje z výnosů emisních povolenek (NZÚ) – převod z kapitoly MŽP – NNV pi	16 506 571		
757s	Výdaje OSS a dotace ze státního rozpočtu (VDS)	217 131 676	53 400 000	24,6
79zs	SOUHRN FINANČNÍCH ZDROJŮ	217 131 676	53 400 000	24,6
Výdaje SR na financování titulu č. 155V02		52 081 570	53 400 000	102,5

Titul:	Rozvoj a obnova materiálně technické základny ÚSTR a ABS	Číslo Titulu:	155V02
---------------	---	----------------------	---------------

Identifikační číslo	Název projektu	Okres realizace					Typ
Kód řádku zdroje	Výdaje celkem	Z toho v roce					od 1.1.2022
		Do 31.12.2017	2018	2019	2020	2021	

Krátkodobé projekty

155V022001001	Nákup ostatních aktiv 2016	Hlavní město Praha					E2
6570	350 000			350 000			
6570c	350 000		350 000				
Krátkodobé projekty v roce 2019 celkem				350 000			
Krátkodobé projekty v roce 2019 SR				350 000			

Střednědobé projekty

155V021000004	Nákup IT techniky roky 2015-2021	Hlavní město Praha					E2
6570	3 000 000			1 000 000	1 000 000	1 000 000	
155V021001001	Nákup IT 2016 - 2018	Hlavní město Praha					EA3b
6570	450 987	350 987	50 000	50 000			
6570a	237 220	237 220					
6570c	1 142 325		1 142 325				
155V022001013	Zateplení sídla ÚSTR Siwecova 2428/2, 130 00 Praha 3-Žižkov	Hlavní město Praha					EA6b
6570	99 585 522	1 280 160	48 305 362	50 000 000			
6570a	116 461 246		116 461 246				
6574c	8 858 000		8 858 000				
657Mc	16 506 571		16 506 571				
Střednědobé projekty v roce 2019 celkem				51 050 000			
Střednědobé projekty v roce 2019 SR				51 050 000			

Dlouhodobé projekty

155V022000002	Rekonstrukce objektu Kanice	Brno - venkov					E2
6570	9 294 931		3 294 931	2 000 000	2 000 000	2 000 000	
6570a	14 500 000		14 500 000				
Dlouhodobé projekty v roce 2019 celkem				2 000 000			
Dlouhodobé projekty v roce 2019 SR				2 000 000			
Celkem v roce 2019 za titul 155V02:				53 400 000			
Z toho v roce 2019 výdaje státního rozpočtu:				53 400 000			
Celkem v roce 2019 za kapitolu 355:				53 400 000			
Z toho v roce 2019 výdaje státního rozpočtu:				53 400 000			

Kapitola: Ústavní soud	Číslo kapitoly: 358
-------------------------------	----------------------------

Částky jsou zobrazovány v Kč

Číslo řádku	Název položky zdrojů a potřeb	Předp. výdaje 2018	Rozpočet 2019	Index 2019/2018
707s	Náklady na nákup služeb	589 457		
709s	Náklady budov a staveb	23 562 248	24 788 000	105,2
711s	Náklady na stroje, zařízení a inventář	62 976 215	4 250 000	6,7
713s	Náklady na nehmotný majetek	7 656 135	2 590 000	33,8
74ps	SOUHRN FINANČNÍCH POTŘEB	94 784 055	31 628 000	33,4
7570	VDS - rozpočet kapitoly správce programu	33 770 700	31 628 000	93,7
7570a	VDS - rozpočet kapitoly správce programu - NNV projektu	33 098 465		
7570b	VDS - rozpočet kapitoly správce programu - NNV programu/titulu	604 953		
7570c	VDS - rozpočet kapitoly správce programu - NNV projektu- nezapojené	27 309 937		
757s	Výdaje OSS a dotace ze státního rozpočtu (VDS)	94 784 055	31 628 000	33,4
79zs	SOUHRN FINANČNÍCH ZDROJŮ	94 784 055	31 628 000	33,4
Výdaje SR na financování kapitoly č. 358		33 770 700	31 628 000	93,7

Titul: Rozvoj a obnova materiálně technické základny Ústavního soudu	Číslo titulu: 058V01
---	-----------------------------

Částky jsou zobrazovány v Kč

Číslo řádku	Název položky zdrojů a potřeb	Předp. výdaje 2018	Rozpočet 2019	Index 2019/2018
707s	Náklady na nákup služeb	589 457		
709s	Náklady budov a staveb	23 429 108		
711s	Náklady na stroje, zařízení a inventář	56 966 106		
713s	Náklady na nehmotný majetek	5 259 384		
74ps	SOUHRN FINANČNÍCH POTŘEB	86 244 055		
7570	VDS - rozpočet kapitoly správce programu	25 230 700		
7570a	VDS - rozpočet kapitoly správce programu - NNV projektu	33 098 465		
7570b	VDS - rozpočet kapitoly správce programu - NNV programu/titulu	604 953		
7570c	VDS - rozpočet kapitoly správce programu - NNV projektu- nezapojené	27 309 937		
757s	Výdaje OSS a dotace ze státního rozpočtu (VDS)	86 244 055		
79zs	SOUHRN FINANČNÍCH ZDROJŮ	86 244 055		
	Výdaje SR na financování titulu č. 058V01	25 230 700		

Titul: Rozvoj a obnova materiálně technické základny Ústavního soudu	Číslo titulu: 058V02
---	-----------------------------

Částky jsou zobrazovány v Kč

Číslo řádku	Název položky zdrojů a potřeb	Předp. výdaje 2018	Rozpočet 2019	Index 2019/2018
709s	Náklady budov a staveb	133 140	24 788 000	18 618,0
711s	Náklady na stroje, zařízení a inventář	6 010 109	4 250 000	70,7
713s	Náklady na nehmotný majetek	2 396 751	2 590 000	108,1
74ps	SOUHRN FINANČNÍCH POTŘEB	8 540 000	31 628 000	370,4
7570	VDS - rozpočet kapitoly správce programu	8 540 000	31 628 000	370,4
757s	Výdaje OSS a dotace ze státního rozpočtu (VDS)	8 540 000	31 628 000	370,4
79zs	SOUHRN FINANČNÍCH ZDROJŮ	8 540 000	31 628 000	370,4
	Výdaje SR na financování titulu č. 058V02	8 540 000	31 628 000	370,4

Titul: Rozvoj a obnova materiálně technické základny Ústavního soudu						Číslo Titulu: 058V02	
Identifikační číslo		Název projektu			Okres realizace		Typ
Kód řádku zdroje	Výdaje celkem	Z toho v roce					
		Do 31.12.2017	2018	2019	2020	2021	od 1.1.2022
Střednědobé projekty							
058V022000020		Pořízení, reprodukce a obnova majetku - stroje, přístroje a zařízení			Brno - město		EA6b
6570	4 909 849		213 109	780 000	3 916 740		
Střednědobé projekty v roce 2019 celkem				780 000			
Střednědobé projekty v roce 2019 SR				780 000			
Dlouhodobé projekty							
058V021000010		Pořízení, obnova a provozování ICT - SW			Brno - město		EA6b
6570	10 126 751		2 396 751	2 590 000	2 590 000	2 550 000	
058V021000020		Pořízení, obnova a provozování ICT - HW			Brno - město		EA6b
6570	7 617 000		2 347 000	1 170 000	2 500 000	1 600 000	
058V022000010		Pořízení, reprodukce a obnova majetku - budovy, stavby			Brno - město		EA6b
6570	52 572 728		133 140	24 788 000	24 495 412	3 156 176	
058V022000030		Pořízení, reprodukce a obnova majetku - vozový park			Brno - město		EA3b
6570	7 900 000		3 450 000	2 300 000	1 150 000	1 000 000	
Dlouhodobé projekty v roce 2019 celkem				30 848 000			
Dlouhodobé projekty v roce 2019 SR				30 848 000			
Celkem v roce 2019 za titul 058V02:				31 628 000			
Z toho v roce 2019 výdaje státního rozpočtu:				31 628 000			
Celkem v roce 2019 za kapitolu 358:				31 628 000			
Z toho v roce 2019 výdaje státního rozpočtu:				31 628 000			

Kapitola: Úřad Národní rozpočtové rady	Číslo kapitoly: 359
---	----------------------------

Částky jsou zobrazovány v Kč

Číslo řádku	Název položky zdrojů a potřeb	Předp. výdaje 2018	Rozpočet 2019	Index 2019/2018
711s	Náklady na stroje, zařízení a inventář	1 130 000	500 000	44,2
713s	Náklady na nehmotný majetek		400 000	
74ps	SOUHRN FINANČNÍCH POTŘEB	1 130 000	900 000	79,6
7570	VDS - rozpočet kapitoly správce programu	1 130 000	900 000	79,6
757s	Výdaje OSS a dotace ze státního rozpočtu (VDS)	1 130 000	900 000	79,6
79zs	SOUHRN FINANČNÍCH ZDROJŮ	1 130 000	900 000	79,6
	Výdaje SR na financování kapitoly č. 359	1 130 000	900 000	79,6

Titul: Rozvoj a obnova materiálně technické základny Úřadu Národní rozpočtové rady	Číslo titulu: 059V01
---	-----------------------------

Částky jsou zobrazovány v Kč

Číslo řádku	Název položky zdrojů a potřeb	Předp. výdaje 2018	Rozpočet 2019	Index 2019/2018
711s	Náklady na stroje, zařízení a inventář	1 130 000	500 000	44,2
713s	Náklady na nehmotný majetek		400 000	
74ps	SOUHRN FINANČNÍCH POTŘEB	1 130 000	900 000	79,6
7570	VDS - rozpočet kapitoly správce programu	1 130 000	900 000	79,6
757s	Výdaje OSS a dotace ze státního rozpočtu (VDS)	1 130 000	900 000	79,6
79zs	SOUHRN FINANČNÍCH ZDROJŮ	1 130 000	900 000	79,6
Výdaje SR na financování titulu č. 059V01		1 130 000	900 000	79,6

Titul: Rozvoj a obnova materiálně technické základny Úřadu Národní rozpočtové rady						Číslo Titulu: 059V01	
Identifikační číslo		Název projektu			Okres realizace		Typ
Kód řádku zdroje	Výdaje celkem	Z toho v roce					
		Do 31.12.2017	2018	2019	2020	2021	od 1.1.2022
Krátkodobé projekty							
059V012000002		Dopravní prostředky			Hlavní město Praha		E2
6570	500 000			500 000			
Krátkodobé projekty v roce 2019 celkem				500 000			
Krátkodobé projekty v roce 2019 SR				500 000			
Střednědobé projekty							
059V011000002		Vybavení ICT			Hlavní město Praha		E2
6570	950 000			400 000	200 000	350 000	
Střednědobé projekty v roce 2019 celkem				400 000			
Střednědobé projekty v roce 2019 SR				400 000			
Celkem v roce 2019 za titul 059V01:				900 000			
Z toho v roce 2019 výdaje státního rozpočtu:				900 000			
Celkem v roce 2019 za kapitolu 359:				900 000			
Z toho v roce 2019 výdaje státního rozpočtu:				900 000			

Kapitola: Úřad pro dohled nad hospodařením politických stran a politických hnutí

Číslo kapitoly: 371

Částky jsou zobrazovány v Kč

Číslo řádku	Název položky zdrojů a potřeb	Předp. výdaje 2018	Rozpočet 2019	Index 2019/2018
709s	Náklady budov a staveb	168 000		
711s	Náklady na stroje, zařízení a inventář	10 001 545	630 000	6,3
713s	Náklady na nehmotný majetek	5 500 000	1 500 000	27,3
74ps	SOUHRN FINANČNÍCH POTŘEB	15 669 545	2 130 000	13,6
7570	VDS - rozpočet kapitoly správce programu	6 021 235	2 130 000	35,4
7570a	VDS - rozpočet kapitoly správce programu - NNV projektu	2 563 955		
7570c	VDS - rozpočet kapitoly správce programu - NNV projektu- nezapojené	7 000 355		
757s	Výdaje OSS a dotace ze státního rozpočtu (VDS)	15 585 545	2 130 000	13,7
79zs	SOUHRN FINANČNÍCH ZDROJŮ	15 585 545	2 130 000	13,7
Výdaje SR na financování kapitoly č. 371		6 021 235	2 130 000	35,4

Titul: Pořízení majetku a rozvoj materiálně technické základny Úřadu pro dohled nad hospodařením politických stran a politických hnutí	Číslo titulu: 171V01
---	-----------------------------

Částky jsou zobrazovány v Kč

Číslo řádku	Název položky zdrojů a potřeb	Předp. výdaje 2018	Rozpočet 2019	Index 2019/2018
709s	Náklady budov a staveb	168 000		
711s	Náklady na stroje, zařízení a inventář	10 001 545	630 000	6,3
713s	Náklady na nehmotný majetek	5 500 000	1 500 000	27,3
74ps	SOUHRN FINANČNÍCH POTŘEB	15 669 545	2 130 000	13,6
7570	VDS - rozpočet kapitoly správce programu	6 021 235	2 130 000	35,4
7570a	VDS - rozpočet kapitoly správce programu - NNV projektu	2 563 955		
7570c	VDS - rozpočet kapitoly správce programu - NNV projektu- nezapojené	7 000 355		
757s	Výdaje OSS a dotace ze státního rozpočtu (VDS)	15 585 545	2 130 000	13,7
79zs	SOUHRN FINANČNÍCH ZDROJŮ	15 585 545	2 130 000	13,7
Výdaje SR na financování titulu č. 171V01		6 021 235	2 130 000	35,4

Titul:	Pořízení majetku a rozvoj materiálně technické základny Úřadu pro dohled nad hospodařením politických stran a politických hnutí	Číslo Titulu:	171V01
---------------	--	----------------------	---------------

Identifikační číslo	Název projektu	Okres realizace					Typ
Kód řádku zdroje	Výdaje celkem	Z toho v roce					od 1.1.2022
		Do 31.12.2017	2018	2019	2020	2021	

Střednědobé projekty							
171V011000002	Pořízení výpočetní techniky v letech 2018 - 2020					Brno - město	E2
6570	1 650 000		900 000	500 000	250 000		
171V011000003	Pořízení programového vybavení v letech 2018 - 2020					Brno - město	E2
6570	5 800 000		3 000 000	1 500 000	1 300 000		
171V012000002	Pořízení strojů, přístrojů a zařízení v letech 2018 - 2020					Brno - město	E2
6570	330 000		60 000	130 000	140 000		
Střednědobé projekty v roce 2019 celkem				2 130 000			
Střednědobé projekty v roce 2019 SR				2 130 000			
Celkem v roce 2019 za titul 171V01:				2 130 000			
Z toho v roce 2019 výdaje státního rozpočtu:				2 130 000			
Celkem v roce 2019 za kapitolu 371:				2 130 000			
Z toho v roce 2019 výdaje státního rozpočtu:				2 130 000			

Kapitola: Rada pro rozhlasové a televizní vysílání

Číslo kapitoly: 372

Částky jsou zobrazovány v Kč

Číslo řádku	Název položky zdrojů a potřeb	Předp. výdaje 2018	Rozpočet 2019	Index 2019/2018
711s	Náklady na stroje, zařízení a inventář	730 693	600 000	82,1
713s	Náklady na nehmotný majetek	308 550	300 000	97,2
74ps	SOUHRN FINANČNÍCH POTŘEB	1 039 243	900 000	86,6
7570	VDS - rozpočet kapitoly správce programu	1 000 000	900 000	90,0
7570a	VDS - rozpočet kapitoly správce programu - NNV projektu	39 243		
757s	Výdaje OSS a dotace ze státního rozpočtu (VDS)	1 039 243	900 000	86,6
79zs	SOUHRN FINANČNÍCH ZDROJŮ	1 039 243	900 000	86,6
	Výdaje SR na financování kapitoly č. 372	1 000 000	900 000	90,0

Titul: Obnova a rozvoj majetku RRTV	Číslo titulu: 172V02
--	-----------------------------

Částky jsou zobrazovány v Kč

Číslo řádku	Název položky zdrojů a potřeb	Předp. výdaje 2018	Rozpočet 2019	Index 2019/2018
711s	Náklady na stroje, zařízení a inventář	730 693	600 000	82,1
713s	Náklady na nehmotný majetek	308 550	300 000	97,2
74ps	SOUHRN FINANČNÍCH POTŘEB	1 039 243	900 000	86,6
7570	VDS - rozpočet kapitoly správce programu	1 000 000	900 000	90,0
7570a	VDS - rozpočet kapitoly správce programu - NNV projektu	39 243		
757s	Výdaje OSS a dotace ze státního rozpočtu (VDS)	1 039 243	900 000	86,6
79zs	SOUHRN FINANČNÍCH ZDROJŮ	1 039 243	900 000	86,6
	Výdaje SR na financování titulu č. 172V02	1 000 000	900 000	90,0

Titul: Obnova a rozvoj majetku RRTV	Číslo Titulu: 172V02
---	------------------------------------

Identifikační číslo	Název projektu	Okres realizace					Typ
Kód řádku zdroje	Výdaje celkem	Z toho v roce					od 1.1.2022
		Do 31.12.2017	2018	2019	2020	2021	

Dlouhodobé projekty							
172V022000020	Pořízení, obnova a provoz ICT				Hlavní město Praha		EA4b
6570	3 617 706	548 399	269 307	900 000	800 000	400 000	700 000
6570a	39 243		39 243				
Dlouhodobé projekty v roce 2019 celkem				900 000			
Dlouhodobé projekty v roce 2019 SR				900 000			
Celkem v roce 2019 za titul 172V02:				900 000			
Z toho v roce 2019 výdaje státního rozpočtu:				900 000			
Celkem v roce 2019 za kapitolu 372:				900 000			
Z toho v roce 2019 výdaje státního rozpočtu:				900 000			

Kapitola: Úřad pro přístup k dopravní infrastruktuře

Číslo kapitoly: 373

Částky jsou zobrazovány v Kč

Číslo řádku	Název položky zdrojů a potřeb	Předp. výdaje 2018	Rozpočet 2019	Index 2019/2018
711s	Náklady na stroje, zařízení a inventář	1 003 437		
713s	Náklady na nehmotný majetek	3 755 435		
74ps	SOUHRN FINANČNÍCH POTŘEB	4 758 872		
7570c	VDS - rozpočet kapitoly správce programu - NNV projektu- nezapojené	4 758 872		
757s	Výdaje OSS a dotace ze státního rozpočtu (VDS)	4 758 872		
79zs	SOUHRN FINANČNÍCH ZDROJŮ	4 758 872		
Výdaje SR na financování kapitoly č. 373				

Titul: Rozvoj a obnova materiálně technické základny ÚPDI	Číslo titulu: 173V01
--	-----------------------------

Částky jsou zobrazovány v Kč

Číslo řádku	Název položky zdrojů a potřeb	Předp. výdaje 2018	Rozpočet 2019	Index 2019/2018
711s	Náklady na stroje, zařízení a inventář	1 003 437		
713s	Náklady na nehmotný majetek	3 755 435		
74ps	SOUHRN FINANČNÍCH POTŘEB	4 758 872		
7570c	VDS - rozpočet kapitoly správce programu - NNV projektu- nezapojené	4 758 872		
757s	Výdaje OSS a dotace ze státního rozpočtu (VDS)	4 758 872		
79zs	SOUHRN FINANČNÍCH ZDROJŮ	4 758 872		
Výdaje SR na financování titulu č. 173V01				

Titul:	Číslo Titulu:
--------	---------------

Identifikační číslo	Název projektu	Okres realizace	Typ
Kód řádku zdroje	Výdaje celkem	Z toho v roce	

Celkem v roce za titul :

Z toho v roce výdaje státního rozpočtu:

Celkem v roce za kapitolu :

Z toho v roce výdaje státního rozpočtu:

Kapitola: **Správa státních hmotných rezerv**

Číslo kapitoly: **374**

Částky jsou zobrazovány v Kč

Číslo řádku	Název položky zdrojů a potřeb	Předp. výdaje 2018	Rozpočet 2019	Index 2019/2018
707s	Náklady na nákup služeb	4 030 057	3 000 000	74,4
709s	Náklady budov a staveb	253 299 899	144 420 554	57,0
711s	Náklady na stroje, zařízení a inventář	239 594 096	110 849 000	46,3
713s	Náklady na nehmotný majetek	11 282 349	1 000 000	8,9
715s	Ostatní náklady realizace projektu	724 754		
74ps	SOUHRN FINANČNÍCH POTŘEB	508 931 155	259 269 554	50,9
7570	VDS - rozpočet kapitoly správce programu	242 650 000	255 450 000	105,3
7570a	VDS - rozpočet kapitoly správce programu - NNV projektu	247 158 609		
7574	VDS - zdroje Fondu soudržnosti EU	12 750 000	1 419 905	11,1
757s	Výdaje OSS a dotace ze státního rozpočtu (VDS)	502 558 609	256 869 905	51,1
775s	Jiné zdroje tuzemské	6 330 318	2 399 649	37,9
79zs	SOUHRN FINANČNÍCH ZDROJŮ	508 888 926	259 269 554	50,9
	Výdaje SR na financování kapitoly č. 374	255 400 000	256 869 905	100,6

Titul: Rozvoj a obnova mat.tech.základny systému řízení Správy státních hmotných rezerv-od r.2007	Číslo titulu: 174V01
--	-----------------------------

Částky jsou zobrazovány v Kč

Číslo řádku	Název položky zdrojů a potřeb	Předp. výdaje 2018	Rozpočet 2019	Index 2019/2018
709s	Náklady budov a staveb	42 229		
74ps	SOUHRN FINANČNÍCH POTŘEB	42 229		
Výdaje SR na financování titulu č. 174V01				

Titul: Rozvoj a obnova mat. tech. základny systému řízení SSHR	Číslo titulu: 174V11
---	-----------------------------

Částky jsou zobrazovány v Kč

Číslo řádku	Název položky zdrojů a potřeb	Předp. výdaje 2018	Rozpočet 2019	Index 2019/2018
707s	Náklady na nákup služeb	4 030 057	3 000 000	74,4
709s	Náklady budov a staveb	253 257 670	144 420 554	57,0
711s	Náklady na stroje, zařízení a inventář	239 594 096	110 849 000	46,3
713s	Náklady na nehmotný majetek	11 282 349	1 000 000	8,9
715s	Ostatní náklady realizace projektu	724 754		
74ps	SOUHRN FINANČNÍCH POTŘEB	508 888 926	259 269 554	50,9
7570	VDS - rozpočet kapitoly správce programu	242 650 000	255 450 000	105,3
7570a	VDS - rozpočet kapitoly správce programu - NNV projektu	247 158 609		
7574	VDS - zdroje Fondu soudržnosti EU	12 750 000	1 419 905	11,1
757s	Výdaje OSS a dotace ze státního rozpočtu (VDS)	502 558 609	256 869 905	51,1
775s	Jiné zdroje tuzemské	6 330 318	2 399 649	37,9
79zs	SOUHRN FINANČNÍCH ZDROJŮ	508 888 926	259 269 554	50,9
Výdaje SR na financování titulu č. 174V11		255 400 000	256 869 905	100,6

Titul:	Rozvoj a obnova mat. tech. základny systému řízení SSHR	Číslo Titulu:	174V11
---------------	--	----------------------	---------------

Identifikační číslo	Název projektu	Okres realizace	Typ				
Kód řádku zdroje	Výdaje celkem	Z toho v roce					od 1.1.2022
		Do 31.12.2017	2018	2019	2020	2021	

Krátkodobé projekty

174V112003009	Chropyně Rasina - TZ areálu					Kroměříž	E2
6570	70 000			70 000			
6570a	350 000		350 000				
174V112008104	Projekt 6402 Rekonstrukce AB Olbrachtova					Hlavní město Praha	EA1
6570	95 923 323			95 923 323			
6753	9 653 891		5 490 953	2 081 469	2 081 469		
Krátkodobé projekty v roce 2019 celkem				98 074 792			
Krátkodobé projekty v roce 2019 SR				95 993 323			

Střednědobé projekty

174V112003000	Blovice - TZ technologie síla a pomocných provozů					Plzeň - jih	EA6b
6570	199 048 000		102 509 000	96 539 000			
6570a	90 505 277		90 505 277				
174V112003003	Brandýs n. L. - TZ areálu					Praha - východ	EA6b
6570	2 804 852	1 004 852	1 700 000	100 000			
174V112003008	Studenec - TZ areálu					Chrudim	EA6b
6570	270 000		200 000	70 000			
6570a	150 500		150 500				
174V112003016	Sázava - TZ areálu					Benešov	EA6b
6570	1 500 000		1 300 000	200 000			
6570a	4 373 218	127 650	4 245 568				
174V112003401	Heřmanův Městec - TZ střediska					Chrudim	EA6b
6570	40 634 490	325 490	24 500 000	15 809 000			
6570a	589 510		589 510				
174V112004005	Opavan - TZ střediska					Opava	EA3b
6570	2 750 000		2 600 000	150 000			
6570a	2 450 000		2 450 000				
174V112004008	Polora - TZ areálu/pobočky					Praha - východ	EA3b
6570	26 145 000		26 075 000	70 000			
6570a	23 400 000	45 980	23 354 020				
174V112004010	Horkalen - TZ pobočky					Náchod	EA3b
6570	857 606	387 606	200 000	270 000			
6570a	3 508 196	2 945 803	562 394				
Střednědobé projekty v roce 2019 celkem				113 208 000			
Střednědobé projekty v roce 2019 SR				113 208 000			

Dlouhodobé projekty

174V111001001		Pořízení, obnova a provozování ICT			Hlavní město Praha	EA6b
5570	12 064 850	4 171 850	4 243 000	3 650 000		
6570	25 045 772	11 795 772	11 750 000	1 500 000		
6570a	12 302 106	7 000 000	5 302 106			
5570a	530 957		530 957			
174V112003019		TZ a opravy sil na obilí			Hlavní město Praha	EA6b
5570	2 905 890	2 905 890				
6570	7 058 685	58 685		7 000 000		
6570a	10 759 780	7 237 147	3 522 633			
174V112003301		Opravy a údržba ústředí			Hlavní město Praha	EA6b
5570	10 616 639	2 219 639	5 397 000	3 000 000		
5570a	2 149 124		2 149 124			
174V112004001		Boletex - TZ střediska			Kolín	EA6b
6570	5 781 833	4 921 833	700 000	160 000		
6570a	6 955 998	670 668	6 285 330			
174V112004004		Godula - TZ pobočky			Frýdek - Místek	EA6b
6570	3 773 158	403 158	3 120 000	250 000		
6570a	4 445 802		4 445 802			
174V112004011		Pozemní komunikace na střediscích a v majetku SSHR			Praha - východ	EA6b
6570	16 234 098	13 684 098	150 000	2 400 000		
6570a	1 097 245		1 097 245			
174V112004101		Opravy a údržba - střediska			Hlavní město Praha	EA6b
5570	75 507 533	37 277 923	26 986 610	11 243 000		
5570a	23 765 348	7 790 976	15 974 372			
174V112004301		Manipulační technika a strojní vybavení - střediska			Hlavní město Praha	EA6b
6570	23 038 805	9 346 205	6 882 600	6 810 000		
6570a	13 021 572	7 665 461	5 356 111			
174V112008102		Olbrachtova - TZ budovy ústředí			Hlavní město Praha	EA6b
6570	17 946 659	4 710 982	3 000 000	10 235 677		
6574	14 169 905		12 750 000	1 419 905		
Dlouhodobé projekty v roce 2019 celkem				47 668 582		
Dlouhodobé projekty v roce 2019 SR				47 668 582		
Celkem v roce 2019 za titul 174V11:				258 951 374		
Z toho v roce 2019 výdaje státního rozpočtu:				256 869 905		
Celkem v roce 2019 za kapitolu 374:				258 951 374		
Z toho v roce 2019 výdaje státního rozpočtu:				256 869 905		

Kapitola: **Státní úřad pro jadernou bezpečnost**

Číslo kapitoly: **375**

Částky jsou zobrazovány v Kč

Číslo řádku	Název položky zdrojů a potřeb	Předp. výdaje 2018	Rozpočet 2019	Index 2019/2018
707s	Náklady na nákup služeb	124 093 211	137 170 000	110,5
709s	Náklady budov a staveb	3 420 000	2 121 000	62,0
711s	Náklady na stroje, zařízení a inventář	20 084 659	31 045 000	154,6
713s	Náklady na nehmotný majetek	9 022 130	10 919 000	121,0
74ps	SOUHRN FINANČNÍCH POTŘEB	156 620 000	181 255 000	115,7
7570	VDS - rozpočet kapitoly správce programu	155 620 000	181 255 000	116,5
757s	Výdaje OSS a dotace ze státního rozpočtu (VDS)	155 620 000	181 255 000	116,5
7596	RF - rozpočet kapitoly správce programu	1 000 000		
759s	Rezervní fond (RF)	1 000 000		
79zs	SOUHRN FINANČNÍCH ZDROJŮ	156 620 000	181 255 000	115,7
Výdaje SR na financování kapitoly č. 375		155 620 000	181 255 000	116,5

Titul:	Materiálně technické a provozní zabezpečení základních funkcí Státního úřadu pro jadernou bezpečnost III	Číslo titulu:	175D20
---------------	---	----------------------	---------------

Částky jsou zobrazovány v Kč

Číslo řádku	Název položky zdrojů a potřeb	Předp. výdaje 2018	Rozpočet 2019	Index 2019/2018
707s	Náklady na nákup služeb	102 100 000	115 370 000	113,0
711s	Náklady na stroje, zařízení a inventář	10 290 000	18 650 000	181,2
74ps	SOUHRN FINANČNÍCH POTŘEB	112 390 000	134 020 000	119,2
7570	VDS - rozpočet kapitoly správce programu	112 390 000	134 020 000	119,2
757s	Výdaje OSS a dotace ze státního rozpočtu (VDS)	112 390 000	134 020 000	119,2
79zs	SOUHRN FINANČNÍCH ZDROJŮ	112 390 000	134 020 000	119,2
Výdaje SR na financování titulu č. 175D20		112 390 000	134 020 000	119,2

Titul:	Materiálně technické a provozní zabezpečení základních funkcí Státního úřadu pro jadernou bezpečnost III	Číslo titulu:	175V20
---------------	---	----------------------	---------------

Částky jsou zobrazovány v Kč

Číslo řádku	Název položky zdrojů a potřeb	Předp. výdaje 2018	Rozpočet 2019	Index 2019/2018
707s	Náklady na nákup služeb	21 993 211	21 800 000	99,1
709s	Náklady budov a staveb	3 420 000	2 121 000	62,0
711s	Náklady na stroje, zařízení a inventář	9 794 659	12 395 000	126,5
713s	Náklady na nehmotný majetek	9 022 130	10 919 000	121,0
74ps	SOUHRN FINANČNÍCH POTŘEB	44 230 000	47 235 000	106,8
7570	VDS - rozpočet kapitoly správce programu	43 230 000	47 235 000	109,3
757s	Výdaje OSS a dotace ze státního rozpočtu (VDS)	43 230 000	47 235 000	109,3
7596	RF - rozpočet kapitoly správce programu	1 000 000		
759s	Rezervní fond (RF)	1 000 000		
79zs	SOUHRN FINANČNÍCH ZDROJŮ	44 230 000	47 235 000	106,8
Výdaje SR na financování titulu č. 175V20		43 230 000	47 235 000	109,3

Titul:	Materiálně technické a provozní zabezpečení základních funkcí Státního úřadu pro jadernou bezpečnost III	Číslo Titulu:	175D20
---------------	---	----------------------	---------------

Identifikační číslo	Název projektu	Okres realizace					Typ
Kód řádku zdroje	Výdaje celkem	Z toho v roce					od 1.1.2022
		Do 31.12.2017	2018	2019	2020	2021	

Dlouhodobé projekty							
175D203000082	Odborná a technická připravenost				Příbram		EA3
5570	81 300 000		20 300 000	20 300 000	20 300 000	20 400 000	
6570	800 000			800 000			
175D203000083	Podpora dozorové činnosti				Příbram		EA3
5570	31 700 000		7 900 000	7 900 000	7 900 000	8 000 000	
6570	500 000		500 000				
175D205000051	Podpora dozorové činnosti SÚJB				Hlavní město Praha		EA3
5570	57 898 000		12 230 000	14 275 000	15 285 000	16 108 000	
6570	2 350 000		1 000 000	1 350 000			
175D205000052	Zajištění komplexní havarijní připravenosti složek SÚRO				Hlavní město Praha		EA3
5570	177 874 000		41 620 000	44 655 000	45 665 000	45 934 000	
6570	7 590 000		1 090 000	6 500 000			
175D205000053	TSO pro jadernou bezpečnost				Hlavní město Praha		EA3
5570	128 076 304		20 050 000	28 240 000	38 845 652	40 940 652	
6570	17 700 000		7 700 000	10 000 000			
Dlouhodobé projekty v roce 2019 celkem				134 020 000			
Dlouhodobé projekty v roce 2019 SR				134 020 000			
Celkem v roce 2019 za titul 175D20:				134 020 000			
Z toho v roce 2019 výdaje státního rozpočtu:				134 020 000			

Titul:	Materiálně technické a provozní zabezpečení základních funkcí Státního úřadu pro jadernou bezpečnost III	Číslo Titulu:	175V20
---------------	---	----------------------	---------------

Identifikační číslo	Název projektu	Okres realizace					Typ
Kód řádku zdroje	Výdaje celkem	Z toho v roce					od 1.1.2022
		Do 31.12.2017	2018	2019	2020	2021	

Střednědobé projekty							
175V204000094	Přístrojová a laboratorní technika - mimo RMS a IKT				Hlavní město Praha		EA6b
6570	2 751 300		1 051 300	1 700 000			
Střednědobé projekty v roce 2019 celkem				1 700 000			
Střednědobé projekty v roce 2019 SR				1 700 000			
Dlouhodobé projekty							
175V201000061	HW - výpočetní technika				Hlavní město Praha		EA6b
6570	10 440 000		3 160 000	900 000	4 080 000	2 300 000	
175V201000062	SW - nestandardní (pro servery, pracovní stanice..)				Hlavní město Praha		EA6b

6570	15 511 500		2 829 500	10 719 000	921 000	1 042 000	
175V201000063	Komunikační a kancelářská technika			Hlavní město Praha			EA3b
6570	1 050 000		150 000	300 000	300 000	300 000	
175V201000064	HW - výpočetní, komunikační a kancelářská technika			Hlavní město Praha			EA6b
5570	8 766 700		1 376 700	1 495 000	805 000	5 090 000	
175V201000065	SW - standardní			Hlavní město Praha			EA6b
5570	4 792 500		4 192 500	200 000	200 000	200 000	
175V201000066	Opravy			Hlavní město Praha			EA3b
5570	400 000		100 000	100 000	100 000	100 000	
175V201000067	Údržba, servis a podpora provozní funkčnosti pro HW a SW			Hlavní město Praha			EA6b
5570	52 132 223		11 932 223	12 000 000	14 000 000	14 200 000	
5596	1 000 000		1 000 000				
175V202000071	Monitorování dávkového příkonu			Hlavní město Praha			EA6b
5570	16 800 000		3 900 000	4 250 000	4 300 000	4 350 000	
175V202000072	Monitorování ŽP a potravního řetězce			Hlavní město Praha			EA6b
5570	10 756 659		2 656 659	2 700 000	2 700 000	2 700 000	
6570	2 000 000			2 000 000			
175V202000073	Mobilní a letecké monitorování			Hlavní město Praha			EA6b
5570	2 080 988		430 988	550 000	550 000	550 000	
6570	2 000 000			2 000 000			
175V202000074	Datový a informační systém			Hlavní město Praha			EA6b
5570	8 630 000		2 030 000	2 200 000	2 200 000	2 200 000	
6570	6 000 130		4 000 130	2 000 000			
175V204000091	Stavby a stavební objekty			Hlavní město Praha			EA6b
5570	8 541 000		1 920 000	621 000	4 000 000	2 000 000	
6570	3 000 000		1 500 000	1 500 000			
175V204000092	Dopravní technika			Hlavní město Praha			EA3b
5570	3 300 000		800 000	800 000	800 000	900 000	
6570	1 800 000		900 000	900 000			
175V204000093	Kancelářské vybavení, včetně kancelářské techniky			Hlavní město Praha			EA3b
5570	1 200 000		300 000	300 000	300 000	300 000	
Dlouhodobé projekty v roce 2019 celkem				45 535 000			
Dlouhodobé projekty v roce 2019 SR				45 535 000			
Celkem v roce 2019 za titul 175V20:				47 235 000			
Z toho v roce 2019 výdaje státního rozpočtu:				47 235 000			
Celkem v roce 2019 za kapitolu 375:				181 255 000			
Z toho v roce 2019 výdaje státního rozpočtu:				181 255 000			

Kapitola: Generální inspekce bezpečnostních sborů	Číslo kapitoly: 376
--	----------------------------

Částky jsou zobrazovány v Kč

Číslo řádku	Název položky zdrojů a potřeb	Předp. výdaje 2018	Rozpočet 2019	Index 2019/2018
709s	Náklady budov a staveb	285 000	2 435 000	854,4
711s	Náklady na stroje, zařízení a inventář	5 515 000	3 515 000	63,7
713s	Náklady na nehmotný majetek	150 000		
74ps	SOUHRN FINANČNÍCH POTŘEB	5 950 000	5 950 000	100,0
7570	VDS - rozpočet kapitoly správce programu	5 950 000	5 950 000	100,0
757s	Výdaje OSS a dotace ze státního rozpočtu (VDS)	5 950 000	5 950 000	100,0
79zs	SOUHRN FINANČNÍCH ZDROJŮ	5 950 000	5 950 000	100,0
	Výdaje SR na financování kapitoly č. 376	5 950 000	5 950 000	100,0

Titul: Rozvoj a obnova materiálně technické základny GIBS II.	Číslo titulu: 176V20
--	-----------------------------

Částky jsou zobrazovány v Kč

Číslo řádku	Název položky zdrojů a potřeb	Předp. výdaje 2018	Rozpočet 2019	Index 2019/2018
709s	Náklady budov a staveb	285 000	2 435 000	854,4
711s	Náklady na stroje, zařízení a inventář	5 515 000	3 515 000	63,7
713s	Náklady na nehmotný majetek	150 000		
74ps	SOUHRN FINANČNÍCH POTŘEB	5 950 000	5 950 000	100,0
7570	VDS - rozpočet kapitoly správce programu	5 950 000	5 950 000	100,0
757s	Výdaje OSS a dotace ze státního rozpočtu (VDS)	5 950 000	5 950 000	100,0
79zs	SOUHRN FINANČNÍCH ZDROJŮ	5 950 000	5 950 000	100,0
	Výdaje SR na financování titulu č. 176V20	5 950 000	5 950 000	100,0

Titul:	Rozvoj a obnova materiálně technické základny GIBS II.	Číslo Titulu:	176V20
---------------	---	----------------------	---------------

Identifikační číslo	Název projektu	Okres realizace					Typ
Kód řádku zdroje	Výdaje celkem	Z toho v roce					od 1.1.2022
		Do 31.12.2017	2018	2019	2020	2021	

Střednědobé projekty								
176V201001919	Agregovaná akce PPG 176 201 na roky 2019 - 2021					Hlavní město Praha		E2
6570	9 645 000			3 215 000	3 215 000	3 215 000		
176V202002919	Agregovaná akce PPG 176 202 na roky 2019 - 2021					Hlavní město Praha		E2
6570	7 305 000			2 435 000	2 435 000	2 435 000		
176V203003919	Agregovaná akce PPG 176 203 na roky 2019 - 2021					Hlavní město Praha		E2
6570	900 000			300 000	300 000	300 000		
Střednědobé projekty v roce 2019 celkem				5 950 000				
Střednědobé projekty v roce 2019 SR				5 950 000				
Celkem v roce 2019 za titul 176V20:				5 950 000				
Z toho v roce 2019 výdaje státního rozpočtu:				5 950 000				
Celkem v roce 2019 za kapitolu 376:				5 950 000				
Z toho v roce 2019 výdaje státního rozpočtu:				5 950 000				

Kapitola: **Národní úřad pro kybernetickou a informační bezpečnost**

Číslo kapitoly: **378**

Částky jsou zobrazovány v Kč

Číslo řádku	Název položky zdrojů a potřeb	Předp. výdaje 2018	Rozpočet 2019	Index 2019/2018
701s	Náklady přípravy a zabezpečení projektu	1 458 535		
709s	Náklady budov a staveb	219 625 946	56 585 390	25,8
711s	Náklady na stroje, zařízení a inventář	9 759 683	3 450 000	35,3
713s	Náklady na nehmotný majetek	32 112 940	16 666 075	51,9
74ps	SOUHRN FINANČNÍCH POTŘEB	262 957 104	76 701 465	29,2
7570	VDS - rozpočet kapitoly správce programu	99 251 465	76 701 465	77,3
7570a	VDS - rozpočet kapitoly správce programu - NNV projektu	51 589 857		
7573	VDS - zdroje strukturálních fondů EU	25 368 120		
7573a	VDS - zdroje strukturálních fondů EU - NNV projektu	86 747 662		
757s	Výdaje OSS a dotace ze státního rozpočtu (VDS)	262 957 104	76 701 465	29,2
79zs	SOUHRN FINANČNÍCH ZDROJŮ	262 957 104	76 701 465	29,2
Výdaje SR na financování kapitoly č. 378		124 619 585	76 701 465	61,5

Titul: Rozvoj a obnova materiálně technické základny NÚKIB	Číslo titulu: 378V01
---	-----------------------------

Částky jsou zobrazovány v Kč

Číslo řádku	Název položky zdrojů a potřeb	Předp. výdaje 2018	Rozpočet 2019	Index 2019/2018
701s	Náklady přípravy a zabezpečení projektu	1 458 535		
709s	Náklady budov a staveb	219 625 946	56 585 390	25,8
711s	Náklady na stroje, zařízení a inventář	9 759 683	3 450 000	35,3
713s	Náklady na nehmotný majetek	32 112 940	16 666 075	51,9
74ps	SOUHRN FINANČNÍCH POTŘEB	262 957 104	76 701 465	29,2
7570	VDS - rozpočet kapitoly správce programu	99 251 465	76 701 465	77,3
7570a	VDS - rozpočet kapitoly správce programu - NNV projektu	51 589 857		
7573	VDS - zdroje strukturálních fondů EU	25 368 120		
7573a	VDS - zdroje strukturálních fondů EU - NNV projektu	86 747 662		
757s	Výdaje OSS a dotace ze státního rozpočtu (VDS)	262 957 104	76 701 465	29,2
79zs	SOUHRN FINANČNÍCH ZDROJŮ	262 957 104	76 701 465	29,2
	Výdaje SR na financování titulu č. 378V01	124 619 585	76 701 465	61,5

Titul: Rozvoj a obnova materiálně technické základny NÚKIB						Číslo Titulu: 378V01	
Identifikační číslo		Název projektu			Okres realizace		Typ
Kód řádku zdroje	Výdaje celkem	Z toho v roce					
		Do 31.12.2017	2018	2019	2020	2021	od 1.1.2022
Střednědobé projekty							
378V012002010		Zabezpečovací technika			Brno - město		E2
6570	10 949 800			3 450 000	2 500 000	4 999 800	
Střednědobé projekty v roce 2019 celkem				3 450 000			
Střednědobé projekty v roce 2019 SR				3 450 000			
Dlouhodobé projekty							
378V011001001		Počítačové sítě - SW			Brno - město		EA6b
6570	45 480 540	10 945 997	4 136 318	16 666 075	6 866 075	6 866 075	
6570a	10 253 535		10 253 535				
378V011001002		Výpočetní technika			Brno - město		EA6b
6570	98 618 803	1 825 818	12 716 985	29 992 000	25 792 000	28 292 000	
6570a	8 547 105		8 547 105				
378V012001007		Měřicí technika VaV			Brno - město		EA6b
6570	29 200 100	1 099 300	7 025 200	7 025 200	7 025 200	7 025 200	
6570a	1 381 491		1 381 491				
378V012002006		Měřicí technika			Brno - město		EA4b
6570	1 600 000		400 000	400 000	400 000	400 000	
378V012002008		Kryptografická technika VaV			Brno - město		EA6b
6570	30 941 616	2 941 616	7 000 000	7 000 000	7 000 000	7 000 000	
6570a	1 129 552		1 129 552				
378V013003010		Technické zhodnocení majetku			Brno - město		EA6b
6570	39 214 594	2 541 834	9 168 190	9 168 190	9 168 190	9 168 190	
6570a	3 959 295		3 959 295				
378V013003011		Architektonická soutěž, studie a projektová dokumentace - ČERNÁ POLE			Brno - město		EA4b
6570	245 000 000		12 000 000	3 000 000	77 000 000	153 000 000	
Dlouhodobé projekty v roce 2019 celkem				73 251 465			
Dlouhodobé projekty v roce 2019 SR				73 251 465			
Celkem v roce 2019 za titul 378V01:				76 701 465			
Z toho v roce 2019 výdaje státního rozpočtu:				76 701 465			
Celkem v roce 2019 za kapitulu 378:				76 701 465			
Z toho v roce 2019 výdaje státního rozpočtu:				76 701 465			

Kapitola: Nejvyšší kontrolní úřad

Číslo kapitoly: 381

Částky jsou zobrazovány v Kč

Číslo řádku	Název položky zdrojů a potřeb	Předp. výdaje 2018	Rozpočet 2019	Index 2019/2018
701s	Náklady přípravy a zabezpečení projektu	94 537 025	8 352 882	8,8
705s	Náklady na materiál, vodu a energie	1 642 728	100 000	6,1
707s	Náklady na nákup služeb	44 400 192	34 100 000	76,8
709s	Náklady budov a staveb	107 195 566	303 347 118	283,0
711s	Náklady na stroje, zařízení a inventář	50 214 157	8 950 000	17,8
713s	Náklady na nehmotný majetek	14 010 885	5 000 000	35,7
717s	Rezerva v nákladech	160 074 290		
74ps	SOUHRN FINANČNÍCH POTŘEB	472 074 843	359 850 000	76,2
7570	VDS - rozpočet kapitoly správce programu	177 790 000	359 850 000	202,4
7570a	VDS - rozpočet kapitoly správce programu - NNV projektu	172 825 000		
7570c	VDS - rozpočet kapitoly správce programu - NNV projektu- nezapojené	121 459 843		
757s	Výdaje OSS a dotace ze státního rozpočtu (VDS)	472 074 843	359 850 000	76,2
79zs	SOUHRN FINANČNÍCH ZDROJŮ	472 074 843	359 850 000	76,2
Výdaje SR na financování kapitoly č. 381		177 790 000	359 850 000	202,4

Titul: Rozvoj a obnova materiálně technické základny Nejvyššího kontrolního úřadu od roku 2011	Číslo titulu: 181V01
---	-----------------------------

Částky jsou zobrazovány v Kč

Číslo řádku	Název položky zdrojů a potřeb	Předp. výdaje 2018	Rozpočet 2019	Index 2019/2018
701s	Náklady přípravy a zabezpečení projektu	94 537 025	8 352 882	8,8
705s	Náklady na materiál, vodu a energie	1 642 728	100 000	6,1
707s	Náklady na nákup služeb	44 400 192	34 100 000	76,8
709s	Náklady budov a staveb	107 195 566	303 347 118	283,0
711s	Náklady na stroje, zařízení a inventář	50 214 157	8 950 000	17,8
713s	Náklady na nehmotný majetek	14 010 885	5 000 000	35,7
717s	Rezerva v nákladech	160 074 290		
74ps	SOUHRN FINANČNÍCH POTŘEB	472 074 843	359 850 000	76,2
7570	VDS - rozpočet kapitoly správce programu	177 790 000	359 850 000	202,4
7570a	VDS - rozpočet kapitoly správce programu - NNV projektu	172 825 000		
7570c	VDS - rozpočet kapitoly správce programu - NNV projektu- nezapojené	121 459 843		
757s	Výdaje OSS a dotace ze státního rozpočtu (VDS)	472 074 843	359 850 000	76,2
79zs	SOUHRN FINANČNÍCH ZDROJŮ	472 074 843	359 850 000	76,2
Výdaje SR na financování titulu č. 181V01		177 790 000	359 850 000	202,4

Titul:	Rozvoj a obnova materiálně technické základny Nejvyššího kontrolního úřadu od roku 2011	Číslo Titulu:	181V01
---------------	--	----------------------	---------------

Identifikační číslo	Název projektu	Okres realizace	Typ
Kód řádku zdroje	Výdaje celkem	Z toho v roce	
		Do 31.12.2017	2018
		2019	2020
		2021	od 1.1.2022

Střednědobé projekty

181V012001162	Výstavba sídla NKÚ	Hlavní město Praha		EA6b
6570	459 000 000	121 000 000	306 000 000	32 000 000
6570a	160 000 000	160 000 000		
6570b	2 131 037	2 131 037		
6570c	66 695 059	66 695 059		
181V012001164	Rekonstrukce ČOV Přestavky Skalice pro ŠS NKÚ v Přestavkách u Slap	Praha - západ		EA6b
6570	2 071 175	21 175	250 000	1 800 000
6570c	238 825	238 825		
Střednědobé projekty v roce 2019 celkem			307 800 000	
Střednědobé projekty v roce 2019 SR			307 800 000	

Dlouhodobé projekty

181V01100R012	Rezerva na financování podprogramu 181V01100 na rok 2017-2020	Hlavní město Praha		E2
5570	112 800 000		37 500 000	37 400 000
6570	40 134 550	3 234 550	6 400 000	11 000 000
181V01200R012	Rezerva na financování podprogramu 181V01200 na rok 2017-2020	Hlavní město Praha		E2
6570	41 860 000	7 630 000	8 150 000	11 850 000
6570a	5 000 000	5 000 000		14 230 000
Dlouhodobé projekty v roce 2019 celkem			52 050 000	
Dlouhodobé projekty v roce 2019 SR			52 050 000	
Celkem v roce 2019 za titul 181V01:			359 850 000	
Z toho v roce 2019 výdaje státního rozpočtu:			359 850 000	
Celkem v roce 2019 za kapitolu 381:			359 850 000	
Z toho v roce 2019 výdaje státního rozpočtu:			359 850 000	

Kapitola: **Všeobecná pokladní správa**

Číslo kapitoly: **398**

Částky jsou zobrazovány v Kč

Číslo řádku	Název položky zdrojů a potřeb	Předp. výdaje 2018	Rozpočet 2019	Index 2019/2018
701s	Náklady přípravy a zabezpečení projektu	69 031 778	41 805 458	60,6
709s	Náklady budov a staveb	1 662 855 552	1 706 763 406	102,6
711s	Náklady na stroje, zařízení a inventář	30 596 000	48 900 390	159,8
715s	Ostatní náklady realizace projektu	24 198 030	40 000 000	165,3
74ps	SOUHRN FINANČNÍCH POTŘEB	1 786 681 359	1 837 469 253	102,8
7570	VDS - rozpočet kapitoly správce programu	846 109 000	1 181 165 000	139,6
757s	Výdaje OSS a dotace ze státního rozpočtu (VDS)	846 109 000	1 181 165 000	139,6
763s	Zdroje kapitoly Operace státních fin.aktiv (OSFA)	263 491 044	311 503 912	118,2
767s	Vlastní zdroje účastníka programu (VZ)	564 572 951	221 594 928	39,3
771s	Dotace z územních rozpočtů	49 942 365	90 324 413	180,9
775s	Jiné zdroje tuzemské	62 566 000	32 881 000	52,6
79zs	SOUHRN FINANČNÍCH ZDROJŮ	1 786 681 359	1 837 469 253	102,8
	Výdaje SR na financování kapitoly č. 398	846 109 000	1 181 165 000	139,6

Titul: Podpora rozvoje a obnovy mat. tech. základny regionálního školství	Číslo titulu: 298D21
--	-----------------------------

Částky jsou zobrazovány v Kč

Číslo řádku	Název položky zdrojů a potřeb	Předp. výdaje 2018	Rozpočet 2019	Index 2019/2018
701s	Náklady přípravy a zabezpečení projektu	43 382 808	11 413 458	26,3
709s	Náklady budov a staveb	1 515 224 978	1 626 514 406	107,3
711s	Náklady na stroje, zařízení a inventář	30 596 000	27 400 390	89,6
74ps	SOUHRN FINANČNÍCH POTŘEB	1 589 203 785	1 665 328 253	104,8
7570	VDS - rozpočet kapitoly správce programu	678 509 000	1 018 765 000	150,1
757s	Výdaje OSS a dotace ze státního rozpočtu (VDS)	678 509 000	1 018 765 000	150,1
763s	Zdroje kapitoly Operace státních fin.aktiv (OSFA)	263 491 044	311 503 912	118,2
767s	Vlastní zdroje účastníka programu (VZ)	534 695 377	211 853 928	39,6
771s	Dotace z územních rozpočtů	49 942 365	90 324 413	180,9
775s	Jiné zdroje tuzemské	62 566 000	32 881 000	52,6
79zs	SOUHRN FINANČNÍCH ZDROJŮ	1 589 203 785	1 665 328 253	104,8
Výdaje SR na financování titulu č. 298D21		678 509 000	1 018 765 000	150,1

Titul: Akce financované z rozhodnutí Poslanecké sněmovny Parlamentu a Vlády ČR	Číslo titulu: 298D22
---	-----------------------------

Částky jsou zobrazovány v Kč

Číslo řádku	Název položky zdrojů a potřeb	Předp. výdaje 2018	Rozpočet 2019	Index 2019/2018
701s	Náklady přípravy a zabezpečení projektu	25 648 970	30 392 000	118,5
709s	Náklady budov a staveb	147 630 574	80 249 000	54,4
711s	Náklady na stroje, zařízení a inventář		21 500 000	
715s	Ostatní náklady realizace projektu	24 198 030	40 000 000	165,3
74ps	SOUHRN FINANČNÍCH POTŘEB	197 477 574	172 141 000	87,2
7570	VDS - rozpočet kapitoly správce programu	167 600 000	162 400 000	96,9
757s	Výdaje OSS a dotace ze státního rozpočtu (VDS)	167 600 000	162 400 000	96,9
767s	Vlastní zdroje účastníka programu (VZ)	29 877 574	9 741 000	32,6
79zs	SOUHRN FINANČNÍCH ZDROJŮ	197 477 574	172 141 000	87,2
Výdaje SR na financování titulu č. 298D22		167 600 000	162 400 000	96,9

Titul:	Podpora rozvoje a obnovy mat. tech. základny regionálního školství	Číslo Titulu:	298D21
---------------	---	----------------------	---------------

Identifikační číslo	Název projektu	Okres realizace	Typ				
Kód řádku zdroje	Výdaje celkem	Z toho v roce					od 1.1.2022
		Do 31.12.2017	2018	2019	2020	2021	

Krátkodobé projekty							
298D21000A001	Agregace ZŠ 298210			Hlavní město Praha		E2	
6570	10 000 000			10 000 000			
298D213000110	Městys Liteň - Zkvalitnění výuky v Litni - Přestavba budovy			Beroun		EA2	
6570	15 750 000			15 750 000			
6679	8 174 000		1 335 000	6 839 000			
6712	6 000 000			6 000 000			
Krátkodobé projekty v roce 2019 celkem				38 589 000			
Krátkodobé projekty v roce 2019 SR				25 750 000			

Střednědobé projekty							
298D213000095	Obec Jinočany - Přístavba 2. stupně ZŠ Jinočany			Praha - západ		EA1	
6570	72 100 000		60 000 000	12 100 000			
6679	57 521 000	2 219 000	55 302 000				
298D213000102	Obec Kněžmost - Přístavba základní školy Kněžmost			Mladá Boleslav		EA5	
6570	70 000 000	30 000 000	30 000 000	10 000 000			
6679	32 873 000	3 062 000	29 428 000	383 000			
6712	10 000 000		10 000 000				
298D213000108	Město Zdice - Dostavba školního areálu ZŠ Žižkova, Zdice			Beroun		EA1	
6570	109 700 000		60 000 000	30 000 000	19 700 000		
6679	37 900 000		11 000 000	11 000 000	15 900 000		
298D213000113	Město Smečno - Výstavba nového školního pavilonu ZŠ Smečno			Kladno		EA1	
6570	47 532 000			30 000 000	17 532 000		
6679	20 371 000	3 633 000	200 000	13 457 000	3 081 000		
298D213000129	Město Hořovice - Vestavba do půdy hlavní budovy			Beroun		EA1	
6570	27 752 200		24 021 000	3 731 200			
6710	14 679 239	625 000	3 959 537	10 094 702			
298D213000134	Obec Průhonice - ZŠ Průhonice - přístavba pavilonu "E"			Praha - západ		EA1	
6570	8 101 000		4 003 000	4 098 000			
6679	3 472 000	135 000	428 000	2 909 000			
298D213000136	Obec Kunčice pod Ondřejníkem - Navýšení kapacity ZŠ Karla Svobinského - přístavba školy			Frydek - Místek		EA1	
6570	17 408 000		5 863 000	11 545 000			
6679	10 409 928	1 027 000	3 486 000	5 896 928			
5710	1 000 000			1 000 000			
Střednědobé projekty v roce 2019 celkem				146 214 830			
Střednědobé projekty v roce 2019 SR				101 474 200			

Dlouhodobé projekty							
---------------------	--	--	--	--	--	--	--

298D213000022		Město Mníšek pod Brdy - Rozšíření kapacity ZŠ v Mníšku pod Brdy Komenského 420			Praha - západ		EA5
6570	62 761 000	22 335 000	25 426 000	15 000 000			
6679	43 553 000	11 917 000	31 636 000				
298D213000093		Obec Veleň-Navýšení kapacity ZŠ Veleň a rozšíření o II. stupeň ZŠ pro obec Veleň, Mirovice, Brázdím a Sluhy			Praha - východ		EA5
6570	70 427 000	2 690 000	30 000 000	30 000 000	7 737 000		
6679	20 184 000	1 283 000	15 048 000	3 353 000	500 000		
6712	10 000 000			10 000 000			
298D21300A003		Agregace ZŠ 298213			Hlavní město Praha		E2
6570	2 413 039 800		101 468 000	846 540 800	710 031 000	755 000 000	
Dlouhodobé projekty v roce 2019 celkem				904 893 800			
Dlouhodobé projekty v roce 2019 SR				891 540 800			
Celkem v roce 2019 za titul 298D21:				1 089 697 630			
Z toho v roce 2019 výdaje státního rozpočtu:				1 018 765 000			

Titul:	Akce financované z rozhodnutí Poslanecké sněmovny Parlamentu a Vlády ČR	Číslo Titulu:	298D22
---------------	--	----------------------	---------------

Identifikační číslo	Název projektu	Okres realizace	Typ			
Kód řádku zdroje	Výdaje celkem	Z toho v roce				od 1.1.2022
		Do 31.12.2017	2018	2019	2020	

Střednědobé projekty							
298D225000406		Město Rychnov nad Kněžnou - Rekonstrukce stávající budovy bývalého Kína v Rychnově nad Kněžnou			Rychnov nad Kněžnou		E2
6570	90 000 000		29 700 000	60 300 000			
6679	10 000 000		2 800 000	7 200 000			
298D22500A002		Agregace-298225			Hlavní město Praha		E2
6570	44 800 000		15 700 000	29 100 000			
298D226000001		Majetkové vypořádání pozemků pod stavbami silnic II., a III. třídy			Hlavní město Praha		E2
6570	64 198 030		24 198 030	40 000 000			
298D227000007		Královéhradecký kraj - Modernizace VOŠ a SPŠ, Rychnov nad Kněžnou - II. etapa - areál Na Jamách			Rychnov nad Kněžnou		EA1
6570	69 500 000		36 500 000	33 000 000			
6679	7 715 000	1 069 000	4 105 000	2 541 000			
Střednědobé projekty v roce 2019 celkem				172 141 000			
Střednědobé projekty v roce 2019 SR				162 400 000			
Celkem v roce 2019 za titul 298D22:				172 141 000			
Z toho v roce 2019 výdaje státního rozpočtu:				162 400 000			
Celkem v roce 2019 za kapitolu 398:				1 261 838 630			
Z toho v roce 2019 výdaje státního rozpočtu:				1 181 165 000			

Kód řádku	Název řádku
5010	Náklady dokumentace k registraci projektu
5011	Náklady dokumentace projektu
5012	Náklady řízení přípravy a realizace projektu
5014	Náklady inženýrské činnosti projektu
5019	Jiné náklady přípravy a zabezpečení projektu
501s	Náklady přípravy a zabezpečení projektu
5030	Mzdové náklady a platy
5031	Ostatní platby za provedenou práci
5032	Povinné pojistné placené zaměstnavatelem
5039	Jiné mzdové náklady a povinné pojistné
503s	Mzdové náklady a povinné pojistné
5050	Náklady na nákup materiálu (bez dlouhodobého hmotného majetku)
5051	Náklady na studenou vodu
5052	Náklady na teplo
5053	Náklady na plyn
5054	Náklady na elektrickou energii
5055	Náklady na pevná paliva
5056	Náklady na pohonné hmoty a maziva
5057	Náklady na teplou vodu
5058	Náklady na ostatní paliva a energie
505s	Náklady na materiál, vodu a energie
5070	Náklady na služby pošt
5071	Náklady na telekomunikační a radiokomunikační služby
5072	Náklady na služby bankovních ústavů
5073	Náklady na nájemné
5074	Náklady na nájemné za půdu
5075	Náklady na konzultační, poradenské a právní služby
5076	Náklady na školení a vzdělávání
5077	Náklady na služby zpracování dat
5078	Náklady na služby ostatní výše neuvedené
507s	Náklady na nákup služeb
5090	Náklady pořízení stavebních objektů
5091	Náklady obnovy stavebních objektů
5093	Náklady obnovy provozních souborů ICT
5095	Náklady obnovy provozních souborů jiných než ICT
5099	Jiné náklady stavební a technologické části staveb
509s	Náklady budov a staveb
5110	Náklady pořízení dopravních prostředků

Kód řádku	Název řádku
5111	Náklady obnovy dopravních prostředků
5112	Náklady pořízení strojů, přístrojů a zařízení ICT
5113	Náklady obnovy strojů, přístrojů a zařízení ICT
5114	Náklady pořízení strojů, přístrojů a zařízení jiných než ICT
5115	Náklady obnovy strojů, přístrojů a zařízení jiných než ICT
5116	Náklady pořízení uměleckých děl a předmětů
5117	Náklady obnovy uměleckých děl a předmětů
5119	Jiné náklady na stroje, zařízení a inventář
511s	Náklady na stroje, zařízení a inventář
5130	Náklady pořízení programového vybavení
5131	Náklady obnovy programového vybavení
5132	Náklady na ocenitelná práva
5133	Náklady na výsledky výzkumné a obdobné činnosti
5139	Jiné náklady na nehmotný majetek
513s	Náklady na nehmotný majetek
5154	Úroky z úvěrů bez státní záruky
5155	Úroky z úvěrů se státní zárukou
5156	Úroky z dodavatelských úvěrů
5157	Náklady na nákup akcií a majetkových podílů
5159	Jiné výše neuvedené náklady realizace projektu
515s	Ostatní náklady realizace projektu
5170	Rezerva na změny věcné
5171	Rezerva na změny cenové
5172	Rezerva na kurzové vlivy
5179	Jiný než výše uvedený druh rezervy
517s	Rezerva v nákladech
5190	Splátky NFV
519s	Splátky návratných finanč.výpomocí (NFV) ze stát.rozpočtu
5210	Splátky úvěrů se stát.zárukou přijaté obcí, nebo org. jí zřízenou
5211	Splátky úvěrů se stát.zárukou přijaté krajem, nebo org. jím zřízenou
5219	Splátky úvěrů se stát.zárukou přijaté jinými než uvedenými subjekty
521s	Splátky úvěrů se stát.zárukou určených nevládnímu sektoru
5230	Splátky závazků vyplývajících ze smluv PPP vládního sektoru
5231	Splátky závazků vyplývajících ze smluv PPP řízených krajem
5232	Splátky závazků vyplývajících ze smluv PPP řízených obcí
5239	Splátky závazků vyplývajících ze smluv PPP v jiném sektoru
523s	Splátky závazků vyplývajících ze smluv PPP
5250	Splátky úvěrů bez stát.záruky přijaté obcí, nebo org. jí zřízenou

Kód řádku	Název řádku
5251	Splátky úvěrů bez stát.záruky přijaté krajem, nebo org. jím zřízenou
5259	Splátky úvěrů bez stát.záruky přijaté jinými než uvedenými subjekty
525s	Splátky úvěrů poskytnutých bez státní záruky
5270	Příspěvky poskytnuté na sdruženou akci
5271	Splátky dodavatelských úvěrů
5279	Jiné neinvestiční potřeby výše neuvedené
527s	Ostatní finanční potřeby
5290	Splátky jistin úvěrů se stát.zárukou přijatých ČMZRB (ČKA)
5291	Splátky jistin úvěrů se státní zárukou přijatých ČD
5292	Splátky jistin úvěrů se stát.zárukou přijatých jinými subjekty
5293	Úroky z úvěrů se státní zárukou přijatých ČMZRB (ČKA)
5294	Úroky z úvěrů se státní zárukou přijatých ČD
5295	Úroky z úvěrů se stát.zárukou přijatých jinými subjekty
5299	Jiné finanční potřeby spojené se zaručenými úvěry
529s	Finanční potřeby úvěrů se státní zárukou speciálního určení
5310	Splátky jistin úvěrů přijatých Českou republikou
5311	Úroky z úvěrů přijatých Českou republikou
5319	Jiné finanční potřeby spojené s úvěry přijatými ČR
531s	Finanční potřeby úvěrů přijatých Českou republikou
54ps	SOUHRN NEINVESTIČNÍCH POTŘEB PROJEKTU
5510	Úvěry se stát.zárukou přijaté obcí, nebo organizací jí zřízenou
5511	Úvěry se stát.zárukou přijaté krajem, nebo organizací jím zřízenou
5512	Úvěry se stát.zárukou zpět.čerp.
5513	Úvěry se stát.zárukou přijaté jinými než výše uvedenými subjekty
551s	Úvěry se státní zárukou určené nevládnímu sektoru
5530	Úvěry se státní zárukou přijaté ČMZRB (ČKA)
5531	Úvěry se státní zárukou přijaté ČD
5539	Úvěry se státní zárukou určené jiným subjektům
553s	Úvěry se státní zárukou určené vládnímu sektoru
5550	NFV - rozpočet kapitoly správce programu
5550a	NFV - rozpočet kapitoly správce programu - NNV projektu
5550b	NFV - rozpočet kapitoly správce programu - NNV programu/titulu
5550c	NFV - rozpočet kapitoly správce programu - NNV projektu- nezapojené
5550v	NFV - rozpočet kapitoly správce programu - vázání prostředků
5551	NFV - zdroje kapitoly OSFA
5551a	NFV - zdroje kapitoly OSFA - NNV projektu
5551b	NFV - zdroje kapitoly OSFA - NNV programu/titulu
5551c	NFV - zdroje kapitoly OSFA - NNV projektu- nezapojené

Kód řádku	Název řádku
5551v	NFV - zdroje kapitoly OSFA - NFV - vázání prostředků
5552	NFV - zdroje strukturálních fondů EU
5552a	NFV - zdroje strukturálních fondů EU - NNV projektu
5552b	NFV - zdroje strukturálních fondů EU - NNV programu/titulu
5552c	NFV - zdroje strukturálních fondů EU - NNV projektu- nezapojené
5552v	NFV - zdroje strukturálních fondů EU - vázání prostředků
5553	NFV - zdroje Fondu soudržnosti EU
5553a	NFV - zdroje Fondu soudržnosti EU - NNV projektu
5553b	NFV - zdroje Fondu soudržnosti EU - NNV programu/titulu
5553c	NFV - zdroje Fondu soudržnosti EU - NNV projektu- nezapojené
5553v	NFV - zdroje Fondu soudržnosti EU - vázání prostředků
5554	NFV - zdroje jiných fondů EU
5555	NFV - zdroje Finančních mechanismů
5555a	NFV - zdroje Finančních mechanismů - NNV projektu
5555b	NFV - zdroje Finančních mechanismů - NNV programu/titulu
5555c	NFV - zdroje Finančních mechanismů - NNV projektu- nezapojené
5555v	NFV - zdroje Finančních mechanismů - vázání prostředků
5556	NFV - prostředky z povoleného překročení rozpočtu výdajů podle § 50 zákona č. 218/2000 Sb.
5559	NFV - jiné zdroje
555s	Návratné finanční výpomoci ze státního rozpočtu (NFV)
5570	VDS - rozpočet kapitoly správce programu
5570a	VDS - rozpočet kapitoly správce programu - NNV projektu
5570b	VDS - rozpočet kapitoly správce programu - NNV programu/titulu
5570c	VDS - rozpočet kapitoly správce programu - NNV projektu- nezapojené
5570v	VDS - rozpočet kapitoly správce programu - vázání prostředků
5571	VDS - převody z kapitoly OSFA
5571a	VDS - převody z kapitoly OSFA - NNV projektu
5571b	VDS - převody z kapitoly OSFA - NNV programu/titulu
5571c	VDS - převody z kapitoly OSFA - NNV projektu- nezapojené
5571v	VDS - převody z kapitoly OSFA - vázání prostředků
5572	VDS - převody z kapitoly VPS
5572a	VDS - převody z kapitoly VPS - NNV projektu
5572b	VDS - převody z kapitoly VPS - NNV programu/titulu
5572c	VDS - převody z kapitoly VPS - NNV projektu- nezapojené
5572v	VDS - převody z kapitoly VPS - vázání prostředků
5573	VDS - zdroje strukturálních fondů EU
5573a	VDS - zdroje strukturálních fondů EU - NNV projektu
5573b	VDS - zdroje strukturálních fondů EU - NNV programu/titulu

Kód řádku	Název řádku
5573c	VDS - zdroje strukturálních fondů EU - NNV projektu- nezapojené
5573v	VDS - zdroje strukturálních fondů EU - vázání prostředků
5574	VDS - zdroje Fondu soudržnosti EU
5574a	VDS - zdroje Fondu soudržnosti EU - NNV projektu
5574b	VDS - zdroje Fondu soudržnosti EU - NNV programu/titulu
5574c	VDS - zdroje Fondu soudržnosti EU - NNV projektu- nezapojené
5574v	VDS - zdroje Fondu soudržnosti EU - vázání prostředků
5575	VDS - zdroje jiných fondů EU
5576	VDS - zdroje Finančních mechanismů
5576a	VDS - zdroje Finančních mechanismů - NNV projektu
5576b	VDS - zdroje Finančních mechanismů - NNV programu/titulu
5576c	VDS - zdroje Finančních mechanismů - NNV projektu- nezapojené
5576v	VDS - zdroje Finančních mechanismů - vázání prostředků
5577	VDS - prostředky z povoleného překročení rozpočtu výdajů podle § 50 zákona č. 218/2000 Sb. vyjma RF
5578	VDS - zdroje z emisí státních dluhopisů
5578a	VDS - zdroje z emisí státních dluhopisů - NNV projektu
5578b	VDS - zdroje z emisí státních dluhopisů - NNV programu/titulu
5578c	VDS - zdroje z emisí státních dluhopisů - NNV projektu- nezapojené
5578v	VDS - zdroje z emisí státních dluhopisů - vázání prostředků
5579	VDS - jiné zdroje
557J	VDS - převody z kapitoly SD
557Ja	VDS - převody z kapitoly SD - NNV projektu
557Jb	VDS - převody z kapitoly SD - NNV programu/titulu
557Jc	VDS - převody z kapitoly SD - NNV projektu- nezapojené
557Jv	VDS - převody z kapitoly SD - vázání prostředků
557K	VDS - prostředky z povoleného překročení rozpočtu výdajů vyjma § 50 zákona č. 218/2000 Sb.
557Ka	VDS - prostředky z povoleného překročení rozpočtu výdajů vyjma § 50 zákona č. 218/2000 Sb. – NNV projektu
557Kb	VDS - prostředky z povoleného překročení rozpočtu výdajů vyjma § 50 zákona č. 218/2000 Sb. – NNV prograr
557Kc	VDS - prostředky z povoleného překročení rozpočtu výdajů vyjma § 50 zákona č. 218/2000 Sb. – NNV projektu
557Kv	VDS - prostředky z povoleného překročení rozpočtu výdajů vyjma § 50 zákona č. 218/2000 Sb. – vázání prosti
557L	VDS - zdroje komunitárních programů EU a jiné programy EU
557La	VDS - zdroje komunitárních programů EU a jiné programy EU – NNV projektu
557Lb	VDS - zdroje komunitárních programů EU a jiné programy EU – programu/titulu
557Lc	VDS - zdroje komunitárních programů EU a jiné programy EU – NNV projektu- nezapojené
557Lv	VDS - zdroje komunitárních programů EU a jiné programy EU – vázání prostředků
557M	VDS – Zdroje z výnosů emisních povolenek (NZÚ) – převod z kapitoly MŽP
557Ma	VDS – Zdroje z výnosů emisních povolenek (NZÚ) – převod z kapitoly MŽP – NNV projektu
557Mb	VDS – Zdroje z výnosů emisních povolenek (NZÚ) – převod z kapitoly MŽP – NNV programu/titulu

Kód řádku	Název řádku
557Mc	VDS – Zdroje z výnosů emisních povolenek (NZÚ) – převod z kapitoly MŽP – NNV projektu – nezapojené
557s	Výdaje OSS a dotace ze státního rozpočtu (VDS)
5595	RF - ostatní
5596	RF - rozpočet kapitoly správce programu
5597	RF - zdroje strukturálních fondů EU
5598	RF - zdroje Fondu soudržnosti EU
5599	RF - zdroje Finančních mechanismů
559s	Rezervní fond (RF)
5610	VPS - státní záruky úvěrů přijatých ČMZRB (ČKA)
5611	VPS - státní záruky úvěrů přijatých ČD
5612	VPS - státní záruky jiných subjektů
5613	VPS - zdroje určené pro územní rozpočty
5614	VPS - zdroje určené pro státní fondy
5615	VPS - vládní rozpočtová rezerva
5619	VPS - jiné účelově určené položky
561s	Zdroje kapitoly Všeobecná pokladní správa (VPS)
5630	OSFA - úvěry přijaté Českou republikou
5631	OSFA - převody z Fondu národního majetku
5632	OSFA - zdroje určené speciálními zákony
5639	OSFA - jiné účelově určené položky
563s	Zdroje kapitoly Operace státních fin.aktiv (OSFA)
5640	Jiné peněžní prostředky státu – příspěvkové organizace
564s	Jiné peněžní prostředky státu – příspěvkové organizace
5650	SD - zdroje účelově určené splátky jistin a úroků úvěrů přijatých ČR
5659	SD - jiné zdroje
565s	Zdroje kapitoly Státní dluh (SD)
5660	Prostředky EU kryté alokací schválenou EK
5661	Peněžní prostředky přijaté od jiných kapitol
566s	Předpokládané zdroje financování
5670	VZ - Fond reprodukce majetku nebo investičního fondu, nebo i jiných fondů
5671	VZ - Fond reprodukce majetku nebo investičního fondu nebo i jiných fondů na neuznatelné náklady
5678	VZ - Vlastní zdroje na neuznatelné náklady
5679	VZ - Jiné vlastní zdroje účastníka programu
567s	Vlastní zdroje účastníka programu (VZ)
5690	Úvěry bez stát.záruky přijaté obcí, nebo organizací jí zřízenou
5691	Úvěry bez stát.záruky přijaté krajem, nebo organizací jím zřízenou
5699	Úvěry bez stát.záruky přijaté jinými než výše uvedenými subjekty
569s	Úvěry poskytnuté bez státní záruky

Kód řádku	Název řádku
5710	Dotace z rozpočtu obce
5711	Dotace jiné z ÚSC
5712	Dotace z rozpočtu kraje
571s	Dotace z územních rozpočtů
5730	Dotace ze Státního fondu životního prostředí
5731	Dotace ze Státního fondu dopravní infrastruktury
5732	Dotace ze Státního fondu rozvoje bydlení
5739	Dotace z jiných státních fondů
573s	Dotace poskytnuté ze státních fondů
5750	Příspěvky přijaté na sdruženou akci
5751	Dodavatelské úvěry
5753	Výdaje projektu rozpočtované v programu NZÚ kapitoly MŽP
5759	Jiné cizí zdroje tuzemské
575s	Jiné zdroje tuzemské
5771	Dotace z fondu PHARE
5772	Dotace z fondu SAPARD
5773	Dotace z fondu ISPA
577s	Dotace z fondů EU programovací období 2004 -2006
5791	Dotace z fondu soudržnosti EU
5792	Dotace ze strukturálních fondů EU
5793	Dotace z jiných zdrojů fondů EU
5794	Dotace z fondu pro regionální rozvoj EU
5795	Dotace z evropského sociálního fondu EU
5796	Dotace z kohezního fondu EU
5797	RF - zdroje Fondu soudržnosti EU
579s	Dotace poskytnuté z fondů EU
5810	Dotace z fondu NATO na bezpečnostní investice
5810a	Dotace z fondu NATO na bezpečnostní investice - NNV projektu
5810b	Dotace z fondu NATO na bezpečnostní investice - NNV programu/titulu
5810c	Dotace z fondu NATO na bezpečnostní investice - NNV projektu- nezapojené
5819	Dotace z jiných fondů NATO
581s	Dotace z fondů NATO
5830	Dotace poskytnuté ze zahraničí vládními organizacemi
5831	Dotace poskytnuté ze zahraničí nevládními organizacemi
5839	Jiné dotace ze zahraničí
583s	Jiné zdroje poskytnuté ze zahraničí
5853	NFV - ze zdrojů fondu PHARE
5854	NFV - ze zdrojů fondu SAPARD

Kód řádku	Název řádku
5855	NFV - ze zdrojů fondu ISPA
5856	NFV - ze zdrojů fondu pro regionální rozvoj EU
5857	NFV - ze zdrojů evropského sociálního fondu EU
5858	NFV - ze zdrojů kohezního fondu EU
585s	Návratné finanční výpomoci z EU (NFV)
59zs	SOUHRN NEINVESTIČNÍCH ZDROJŮ PROJEKTU
6010	Náklady dokumentace k registraci projektu
6011	Náklady dokumentace projektu
6012	Náklady řízení přípravy a realizace projektu
6013	Náklady na výkup nemovitého majetku
6014	Náklady inženýrské činnosti projektu
6019	Jiné náklady přípravy a zabezpečení projektu
601s	Náklady přípravy a zabezpečení projektu
6090	Náklady pořízení stavebních objektů
6091	Náklady obnovy stavebních objektů
6092	Náklady pořízení provozních souborů ICT
6093	Náklady obnovy provozních souborů ICT
6094	Náklady pořízení provozních souborů jiných než ICT
6095	Náklady obnovy provozních souborů jiných než ICT
6096	Náklady na zajištění dodávek energií
6097	Náklady úplatného převodu nemovitého majetku
6099	Jiné náklady stavební a technologické části staveb
609s	Náklady budov a staveb
6110	Náklady pořízení dopravních prostředků
6111	Náklady obnovy dopravních prostředků
6112	Náklady pořízení strojů, přístrojů a zařízení ICT
6113	Náklady obnovy strojů, přístrojů a zařízení ICT
6114	Náklady pořízení strojů, přístrojů a zařízení jiných než ICT
6115	Náklady obnovy strojů, přístrojů a zařízení jiných než ICT
6116	Náklady pořízení uměleckých děl a předmětů
6117	Náklady obnovy uměleckých děl a předmětů
6119	Jiné náklady na stroje, zařízení a inventář
611s	Náklady na stroje, zařízení a inventář
6130	Náklady pořízení programového vybavení
6131	Náklady obnovy programového vybavení
6132	Náklady na ocenitelná práva
6133	Náklady na výsledky výzkumné a obdobné činnosti
6139	Jiné náklady na nehmotný majetek

Kód řádku	Název řádku
613s	Náklady na nehmotný majetek
6150	Náklady na pěstitelské celky trvalých porostů
6151	Odvody a poplatky za odnětí zemědělské a lesní půdy
6152	Náklady úplatného převodu pozemků
6153	Náklady úplatného převodu budov a staveb
6154	Úroky z úvěrů bez státní záruky
6155	Úroky z úvěrů se státní zárukou
6156	Úroky z dodavatelských úvěrů
6157	Náklady na nákup akcií a majetkových podílů
6159	Jiné výše neuvedené náklady realizace projektu
615s	Ostatní náklady realizace projektu
6170	Rezerva na změny věcné
6171	Rezerva na změny cenové
6172	Rezerva na kurzové vlivy
6179	Jiný než výše uvedený druh rezervy
617s	Rezerva v nákladech
6190	Splátky NFV
619s	Splátky návratných finanč.výpomocí (NFV) ze stát.rozpočtu
6210	Splátky úvěrů se stát.zárukou přijaté obcí, nebo org.jí zřízenou
6211	Splátky úvěrů se stát.zárukou přijaté krajem, nebo org. jím zřízenou
6219	Splátky úvěrů se stát.zárukou přijaté jinými než uveden
621s	Splátky úvěrů se stát.zárukou určených nevládnímu sektoru
6230	Splátky závazků vyplývajících ze smluv PPP vládního sektoru
6231	Splátky závazků vyplývajících ze smluv PPP řízených krajem
6232	Splátky závazků vyplývajících ze smluv PPP řízených obcí
6239	Splátky závazků vyplývajících ze smluv PPP v jiném sektoru
623s	Splátky závazků vyplývajících ze smluv PPP
6250	Splátky úvěrů bez stát.záruky přijaté obcí, nebo org.jí zřízenou
6251	Splátky úvěrů bez stát.záruky přijaté krajem, nebo org. jím zřízenou
6259	Splátky úvěrů bez stát.záruky přijaté jinými než uvedenými subjekty
625s	Splátky úvěrů poskytnutých bez státní záruky
6270	Příspěvky poskytnuté na sdruženou akci
6271	Splátky dodavatelských úvěrů
6279	Jiné investiční potřeby výše neuvedené
627s	Ostatní finanční potřeby
6290	Splátky jistin úvěrů se stát.zárukou přijatých ČMZR (ČKA)
6291	Splátky jistin úvěrů se státní zárukou přijatých ČD
6292	Splátky jistin úvěrů se stát.zárukou přijatých jinými subjekty

Kód řádku	Název řádku
6293	Úroky z úvěrů se státní zárukou přijatých ČMZRB (ČKA)
6294	Úroky z úvěrů se státní zárukou přijatých ČD
6295	Úroky z úvěrů se stát.zárukou přijatých jinými subjekty
6299	Jiné finanční potřeby spojené se zaručenými úvěry
629s	Finanční potřeby úvěrů se státní zárukou speciálního určení
6310	Splátky jistin úvěrů přijatých Českou republikou
6311	Úroky z úvěrů přijatých Českou republikou
6319	Jiné finanční potřeby spojené s úvěry přijatými ČR
631s	Finanční potřeby úvěrů přijatých Českou republikou
64ps	SOUHRN INVESTIČNÍCH POTŘEB PROJEKTU
6510	Úvěry se stát.zárukou přijaté obcí, nebo organizací jí zřízenou
6511	Úvěry se stát.zárukou přijaté krajem, nebo organizací jím zřízenou
6513	Úvěry se stát.zárukou přijaté jinými než výše uvedenými subjekty
651s	Úvěry se státní zárukou určené nevládnímu sektoru
6530	Úvěry se státní zárukou přijaté ČMZRB (ČKA)
6531	Úvěry se státní zárukou přijaté ČD
6539	Úvěry se státní zárukou určené jiným subjektům
653s	Úvěry se státní zárukou určené vládnímu sektoru
6550	NFV - rozpočet kapitoly správce programu
6550a	NFV - rozpočet kapitoly správce programu - NNV projektu
6550b	NFV - rozpočet kapitoly správce programu - NNV programu/titulu
6550c	NFV - rozpočet kapitoly správce programu - NNV projektu- nezapojené
6550v	NFV - rozpočet kapitoly správce programu - vázání prostředků
6551	NFV - zdroje kapitoly OSFA
6551a	NFV - zdroje kapitoly OSFA - NNV projektu
6551b	NFV - zdroje kapitoly OSFA - NNV programu/titulu
6551c	NFV - zdroje kapitoly OSFA - NNV projektu- nezapojené
6551v	NFV - zdroje kapitoly OSFA - vázání prostředků
6552	NFV - zdroje strukturálních fondů EU
6552a	NFV - zdroje strukturálních fondů EU - NNV projektu
6552b	NFV - zdroje strukturálních fondů EU - NNV programu/titulu
6552c	NFV - zdroje strukturálních fondů EU - NNV projektu- nezapojené
6552v	NFV - zdroje strukturálních fondů EU - vázání prostředků
6553	NFV - zdroje Fondu soudržnosti EU
6553a	NFV - zdroje Fondu soudržnosti EU - NNV projektu
6553b	NFV - zdroje Fondu soudržnosti EU - NNV programu/titulu
6553c	NFV - zdroje Fondu soudržnosti EU - NNV projektu- nezapojené
6553v	NFV - zdroje Fondu soudržnosti EU - vázání prostředků

Kód řádku	Název řádku
6554	NFV - zdroje jiných fondů EU
6555	NFV - zdroje Finančních mechanismů
6555a	NFV - zdroje Finančních mechanismů - NNV projektu
6555b	NFV - zdroje Finančních mechanismů - NNV programu/titulu
6555c	NFV - zdroje Finančních mechanismů - NNV projektu- nezapojené
6555v	NFV - zdroje Finančních mechanismů - vázání prostředků
6556	NFV - prostředky z povoleného překročení rozpočtu výdajů podle § 50 zákona č. 218/2000 Sb.
6559	NFV - jiné zdroje
655s	Návratné finanční výpomoci ze státního rozpočtu (NFV)
6570	VDS - rozpočet kapitoly správce programu
6570a	VDS - rozpočet kapitoly správce programu - NNV projektu
6570b	VDS - rozpočet kapitoly správce programu - NNV programu/titulu
6570c	VDS - rozpočet kapitoly správce programu - NNV projektu- nezapojené
6570v	VDS - rozpočet kapitoly správce programu - vázání prostředků
6571	VDS - převody z kapitoly OSFA
6571a	VDS - převody z kapitoly OSFA - NNV projektu
6571b	VDS - převody z kapitoly OSFA - NNV programu/titulu
6571c	VDS - převody z kapitoly OSFA - NNV projektu- nezapojené
6571v	VDS - převody z kapitoly OSFA - vázání prostředků
6572	VDS - převody z kapitoly VPS
6572a	VDS - převody z kapitoly VPS - NNV projektu
6572b	VDS - převody z kapitoly VPS - NNV programu/titulu
6572c	VDS - převody z kapitoly VPS - NNV projektu- nezapojené
6572v	VDS - převody z kapitoly VPS - vázání prostředků
6573	VDS - zdroje strukturálních fondů EU
6573a	VDS - zdroje strukturálních fondů EU - NNV projektu
6573b	VDS - zdroje strukturálních fondů EU - NNV programu/titulu
6573c	VDS - zdroje strukturálních fondů EU - NNV projektu- nezapojené
6573v	VDS - zdroje strukturálních fondů EU - vázání prostředků
6574	VDS - zdroje Fondu soudržnosti EU
6574a	VDS - zdroje Fondu soudržnosti EU - NNV projektu
6574b	VDS - zdroje Fondu soudržnosti EU - NNV programu/titulu
6574c	VDS - zdroje Fondu soudržnosti EU - NNV projektu- nezapojené
6574v	VDS - zdroje Fondu soudržnosti EU - vázání prostředků
6575	VDS - zdroje jiných fondů EU
6576	VDS - zdroje Finančních mechanismů
6576a	VDS - zdroje Finančních mechanismů - NNV projektu
6576b	VDS - zdroje Finančních mechanismů - NNV programu/titulu

Kód řádku	Název řádku
6576c	VDS - zdroje Finančních mechanismů - NNV projektu- nezapojené
6576v	VDS - zdroje Finančních mechanismů - vázání prostředků
6577	VDS - prostředky z povoleného překročení rozpočtu výdajů podle § 50 zákona č. 218/2000 Sb. vyjma RF
6578	VDS - zdroje z emisí státních dluhopisů
6578a	VDS - zdroje z emisí státních dluhopisů - NNV projektu
6578b	VDS - zdroje z emisí státních dluhopisů - NNV programu/titulu
6578c	VDS - zdroje z emisí státních dluhopisů - NNV projektu- nezapojené
6578v	VDS - zdroje z emisí státních dluhopisů - vázání prostředků
6579	VDS - jiné zdroje
657J	VDS - převody z kapitoly SD
657Ja	VDS - převody z kapitoly SD - NNV projektu
657Jb	VDS - převody z kapitoly SD - NNV programu/titulu
657Jc	VDS - převody z kapitoly SD - NNV projektu- nezapojené
657Jv	VDS - převody z kapitoly SD - vázání prostředků
657K	VDS - prostředky z povoleného překročení rozpočtu výdajů vyjma § 50 zákona č. 218/2000 Sb.
657Ka	VDS - prostředky z povoleného překročení rozpočtu výdajů vyjma § 50 zákona č. 218/2000 Sb. – NNV projektu
657Kb	VDS - prostředky z povoleného překročení rozpočtu výdajů vyjma § 50 zákona č. 218/2000 Sb. – NNV prograr
657Kc	VDS - prostředky z povoleného překročení rozpočtu výdajů vyjma § 50 zákona č. 218/2000 Sb. – NNV projektu
657Kv	VDS - prostředky z povoleného překročení rozpočtu výdajů vyjma § 50 zákona č. 218/2000 Sb. – vázání prosti
657L	VDS - zdroje komunitárních programů EU a jiné programy EU
657La	VDS - zdroje komunitárních programů EU a jiné programy EU – NNV projektu
657Lb	VDS - zdroje komunitárních programů EU a jiné programy EU – NNV programu/titulu
657Lc	VDS - zdroje komunitárních programů EU a jiné programy EU – NNV projektu- nezapojené
657Lv	VDS - zdroje komunitárních programů EU a jiné programy EU – vázání prostředků
657M	VDS – Zdroje z výnosů emisních povolenek (NZÚ) – převod z kapitoly MŽP
657Ma	VDS – Zdroje z výnosů emisních povolenek (NZÚ) – převod z kapitoly MŽP – NNV projektu
657Mb	VDS – Zdroje z výnosů emisních povolenek (NZÚ) – převod z kapitoly MŽP – NNV programu/titulu
657Mc	VDS – Zdroje z výnosů emisních povolenek (NZÚ) – převod z kapitoly MŽP – NNV projektu – nezapojené
657s	Výdaje OSS a dotace ze státního rozpočtu (VDS)
6595	RF - ostatní
6596	RF - rozpočet kapitoly správce programu
6597	RF - zdroje strukturálních fondů EU
6598	RF - zdroje Fondu soudržnosti EU
6599	RF - zdroje EHP/Norsko
659s	Rezervní fond (RF)
6610	VPS - státní záruky úvěrů přijatých ČMZRB (ČKA)
6611	VPS - státní záruky úvěrů přijatých ČD
6612	VPS - zdroje určené pro územní rozpočty

Kód řádku	Název řádku
6613	VPS - zdroje určené pro státní fondy
6614	VPS - vládní rozpočtová rezerva
6615	VPS - vládní rozpočtová rezerva
6619	VPS - jiné účelově určené položky
661s	Zdroje kapitoly Všeobecná pokladní správa (VPS)
6630	OSFA - úvěry přijaté Českou republikou
6631	OSFA - převody z Fondu národního majetku
6632	OSFA - zdroje určené speciálními zákony
6639	OSFA - jiné účelově určené položky
663s	Zdroje kapitoly Operace státních fin.aktiv (OSFA)
6640	Jiné peněžní prostředky státu – příspěvkové organizace
664s	Jiné peněžní prostředky státu – příspěvkové organizace
6650	SD - zdroje účelově určené splátky jistin a úroků úvěrů
6659	SD - jiné zdroje
665s	Zdroje kapitoly Státní dluh (SD)
6660	Prostředky EU kryté alokací schválenou EK
6661	Peněžní prostředky přijaté od jiných kapitol
666s	Předpokládané zdroje financování
6670	VZ - Fond reprodukce majetku nebo investičního fondu, nebo i jiných fondů
6671	VZ - Fond reprodukce majetku nebo investičního fondu nebo i jiných fondů na neuznatelné náklady
6678	VZ - Vlastní zdroje na neuznatelné náklady
6679	VZ - Jiné vlastní zdroje účastníka programu
667s	Vlastní zdroje účastníka programu (VZ)
6690	Úvěry bez stát.záruky přijaté obcí, nebo organizací jí zřízenou
6691	Úvěry bez stát.záruky přijaté krajem, nebo organizací jím zřízenou
6699	Úvěry bez stát.záruky přijaté jinými než výše uvedenými subjekty
669s	Úvěry poskytnuté bez státní záruky
6710	Dotace z rozpočtu obce
6711	Dotace jiné z ÚSC
6712	Dotace z rozpočtu kraje
671s	Dotace z územních rozpočtů
6730	Dotace ze Státního fondu životního prostředí
6731	Dotace ze Státního fondu dopravní infrastruktury
6732	Dotace ze Státního fondu rozvoje bydlení
6739	Dotace z jiných státních fondů
673s	Dotace poskytnuté ze státních fondů
6750	Příspěvky přijaté na sdruženou akci
6751	Dodavatelské úvěry

Kód řádku	Název řádku
6753	Výdaje projektu rozpočtované v programu NZÚ kapitoly MŽP
6759	Jiné cizí zdroje tuzemské
675s	Jiné zdroje tuzemské
6771	Dotace z fondu PHARE
6772	Dotace z fondu SAPARD
6773	Dotace z fondu ISPA
677s	Dotace z fondů EU programovací období 2004 -2006
6791	Dotace z fondu soudržnosti EU
6792	Dotace ze strukturálních fondů EU
6793	Dotace z jiných fondů EU
6794	Dotace z fondu pro regionální rozvoj EU
6795	Dotace z evropského sociálního fondu EU
6796	Dotace z kohezního fondu EU
6797	Dotace ze zdrojů EHP/Norsko
679s	Dotace poskytnuté z fondů EU
6810	Dotace z fondu NATO na bezpečnostní investice
6810a	Dotace z fondu NATO na bezpečnostní investice - NNV projektu
6810b	Dotace z fondu NATO na bezpečnostní investice - NNV programu/titulu
6810c	Dotace z fondu NATO na bezpečnostní investice - NNV projektu- nezapojené
6819	Dotace z jiných fondů NATO
681s	Dotace z fondů NATO
6830	Dotace poskytnuté ze zahraničí vládními organizacemi
6831	Dotace poskytnuté ze zahraničí nevládními organizacemi
6839	Jiné dotace ze zahraničí
683s	Jiné zdroje poskytnuté ze zahraničí
6853	NFV - ze zdrojů fondu PHARE
6854	NFV - ze zdrojů fondu SAPARD
6855	NFV - ze zdrojů fondu ISPA
6856	NFV - ze zdrojů fondu pro regionální rozvoj EU
6857	NFV - ze zdrojů evropského sociálního fondu EU
6858	NFV - ze zdrojů kohezního fondu EU
685s	Návratné finanční výpomoci z EU (NFV)
69zs	SOUHRN INVESTIČNÍCH ZDROJŮ PROJEKTU

Typy projektů za EDS

Typ projektu	Název projektu
E2	Žádost vyhovující (určena k financování - zařazena do SR)
EA1	Registrace akce
EA2	Registrace akce (změna)
EA3	Registrace akce a Rozhodnutí o poskytnutí dotace
EA4	Rozhodnutí o poskytnutí dotace
EA5	Rozhodnutí o poskytnutí dotace (změna)
EA8	Závěrečné vyhodnocení akce
EP1	Registrace akce
EP2	Registrace akce (změna)
EP3	Registrace akce a Rozhodnutí o poskytnutí dotace
EP4	Rozhodnutí o poskytnutí dotace
EP6	Rozhodnutí o poskytnutí dotace (změna)
EP8	Závěrečné vyhodnocení akce

Typy projektů za SMVS

Typ projektu	Název projektu
E2	Žádost vyhovující (určena k financování - zařazena do SR)
EA1	Registrace akce
EA2	Registrace akce (změna)
EA3a	Registrace akce a Rozhodnutí o poskytnutí dotace
EA3b	Registrace akce a Stanovení výdajů na financování akce OSS
EA4a	Rozhodnutí o poskytnutí dotace
EA4b	Stanovení výdajů na financování akce OSS
EA6a	Rozhodnutí o poskytnutí dotace (změna)
EA6b	Stanovení výdajů na financování akce OSS (změna)
EA8	Závěrečné vyhodnocení akce

F.

**Zpráva o očekávaném vývoji
státních finančních aktiv a pasiv**

Očekávaný vývoj státních finančních aktiv a pasiv vymezených ustanovením § 36 zákona č. 218/2000 Sb. o rozpočtových pravidlech a o změně některých souvisejících zákonů (rozpočtová pravidla) je kvantifikován takto:

Tabulka č. 1 – Vývoj státních finančních aktiv a pasiv (mil. Kč)

v mil.Kč

	Stav k 31.12.2017	Očekávaný stav		Změna za léta 2018 až 2019
		k 31.12.2018	k 31.12.2019	
Prostředky státu na bankovních účtech SFA	56 140,7	57 081,0	63 308,0	+7 167,3
v tom: prostředky z výsledků rozpočtového hospodaření minulých let	265,8	265,8	265,8	-
uspořádací bankovní účty	906,4	877,0	872,0	-34,4
ostatní korunové bankovní účty	54 763,3	55 938,2	62 170,2	+7 406,9
cizoměnové účty	205,2	0,0	0,0	-205,2
Pohledávky státu vůči zahraničí vč. pohledávek z deblokací	24 983,0	25 916,4	25 979,1	+996,1
v tom: vládní pohledávky vůči zahraničí	17 148,5	17 654,7	17 668,7	+520,2
převzaté pohledávky	6 962,4	7 291,6	7 301,6	+339,2
pohledávky za deblokátory	872,1	970,1	1 008,8	+136,7
Majetkové účasti státu	24 655,4	56 678,5	57 025,7	+32 370,3
v tom: účasti u mezinár. finančních institucí a zahraničních společností	15 565,9	16 069,8	17 178,4	+1 612,5
účasti u zahraničních společností převedené z ČKA	747,4	761,4	0,0	-747,4
účasti u tuzemských společností	7 702,9	39 208,1	39 208,1	+31 505,2
účasti u tuzemských společností převedené z ČKA	639,2	639,2	639,2	-
Tuzemské pohledávky státu	4 566,3	4 566,3	4 566,3	-
v tom: ze státních půjček a návratných finančních výpomocí	4 566,3	4 566,3	4 566,3	-
z realizovaných státních záruk	0,0	0,0	0,0	-
Cenné papíry a jiná finanční aktiva státu	4 759,1	4 309,1	2 329,1	-2 430,0
v tom: CP a depo pohledávky z investování na účtech řízení likvidity	0,0	0,0	0,0	-
CP z investování na jaderném účtu	4 280,0	4 280,0	2 300,0	-1 980,0
ostatní	479,1	29,1	29,1	-450,0
Státní finanční aktiva celkem	115 104,5	148 551,3	153 208,2	+38 103,7
Emitované tuzemské státní dluhopisy	1 370 889,3	1 407 213,7	1 455 849,0	+84 959,7
v tom: státní pokladniční poukázky (vč. SD v zástavě za repo půjčku)	44 014,0	11 000,0	40 000,0	-4 014,0
střednědobé a dlouhodobé státní dluhopisy (vč. SSD)	1 326 875,3	1 396 213,7	1 415 849,0	+88 973,7
Zahraníční emise státních dluhopisů	202 619,5	152 020,1	190 420,1	-12 199,4
Přímé závazky státu vůči zahraničí	51 206,0	46 365,3	41 685,0	-9 521,0
v tom: půjčky přijaté od Evropské investiční banky	51 206,0	46 365,3	41 685,0	-9 521,0
Závazky ve formě směnek	1,4	0,9	0,9	-0,5
Depozitní operace v cizí měně	0,0	38 400,0	0,0	-
Závazky z titulu nesplaceného upsaného kapitálu	71 635,0	73 693,3	82 457,3	+10 822,3
Státní finanční pasiva celkem	1 696 351,2	1 717 693,3	1 770 412,3	+74 061,1

Zdroj: MF

V období let 2018 až 2019 se očekává zvýšení celkového stavu státních finančních aktiv o 38,1 mld. Kč při současném růstu státních finančních pasiv o cca 74,1 mld. Kč.

V návaznosti na příslušné ustanovení zákona č. 465/2011 Sb., kterým se mění zákon č. 218/2000 Sb., o rozpočtových pravidlech a o změně některých souvisejících zákonů (rozpočtová pravidla), nejsou do státních finančních aktiv (dále SFA) zahrnovány pohledávky z návratných finančních výpomocí poskytnutých z rozpočtové kapitoly VPS a rovněž pohledávky ze státních záruk, realizovaných z prostředků kapitoly VPS.

Očekávané zvýšení stavu peněžních prostředků na bankovních účtech SFA vedených u ČNB o cca 7,2 mld. Kč vyplývá ze standardních příjmových a výdajových operací uskutečňovaných na těchto účtech, přičemž nejvýznamnější nárůst stavu se týká jaderného účtu (o cca 4,3 mld. Kč) a to vzhledem k tomu, že v roce 2019 nastane splatnost některých státních dluhopisů (v úhrnné jmenovité hodnotě téměř 2,0 mld. Kč), držených v portfoliu jaderného účtu.

V letech 2018 až 2019 lze očekávat rovněž zvýšení stavu prostředků, z jejichž zůstatků se financují výdaje rozpočtové kapitoly OSFA včetně přesunů na krytí účelově určených výdajů jiných kapitol státního rozpočtu. Významnou příjmovou položku představují v roce 2019 předpokládané dividendy z majetkové účasti státu u společnosti Český aeroholding, a.s. ve výši 3 mld. Kč.

Disponibilní prostředky zvláštního účtu rezervy důchodového pojištění nebudou investovány přímo, ale jako součást souhrnného účtu státní pokladny budou zapojeny do řízení likvidity. Stav účtu by měl mírně vzrůst v závislosti na předpokládané výši inkasovaných dividend (celkem o cca 180 mil. Kč). Na většině ostatních bankovních účtů SFA lze v průběhu sledovaného období očekávat pouze nevýznamné změny stavu.

Zvýšení celkového stavu majetkových účastí u mezinárodních finančních institucí a zahraničních obchodních společností se předpokládá v rozsahu cca 1,6 mld. Kč. Na tomto poměrně významném nárůstu se vedle vývoje kurzu CZK vůči EUR a USD na devizovém trhu v podstatné míře podílí navrhované navýšení majetkového podílu u institucí ze Skupiny Světové banky, a to Mezinárodní banky pro obnovu a rozvoj (IBRD) a Mezinárodní finanční korporace (IFC). Podíl České republiky na všeobecném navýšení splaceného kapitálu v obou těchto institucích proběhne od roku 2019 formou úpisu akcií v ročních splátkách o celkové výši cca 8,1 mil. USD, což představuje cca 180 mil. Kč. Postupné navyšování upsaného kapitálu v rámci zahraničních majetkových účastí státu se týká rovněž další organizace ze Skupiny Světové banky, a to Mezinárodní asociace pro rozvoj (IDA), kde se v rámci 18. cyklu doplnění zdrojů předpokládá v roce 2018 a 2019 úhrada jednotlivých ročních splátek a s tím související nárůst podílu České republiky celkem o cca 9,1 mil. EUR, tj. cca 226 mil. Kč. V roce 2018 a 2019 dojde současně i k doplnění zdrojů Iniciativy k multilaterálnímu oddlužení rozvojových zemí (MDRI), jejíž činnost je zaměřena na odpuštění dluhů vůči IDA. V souvislosti s vystoupením Velké Británie z Evropské unie dojde dle dostupných informací k poměrnému zvýšení podílu jednotlivých členských zemí na upsaném kapitálu Evropské investiční banky (EIB). Na Českou republiku by připadlo zvýšení

o cca 355,55 mil. EUR, z toho splacená část by vzrostla o cca 31,7 mil. EUR, tj. o cca 826 mil. Kč (předpokládá se úhrada z vlastních rezerv EIB) a nesplacená část (callable capital)

o cca 323,8 mil. EUR. Po vypořádání vztahů s Kubou a Maďarskem a schválení změn ve statutárních dokumentech se očekává zvýšení podílu České republiky na základním kapitálu Mezinárodní banky hospodářské spolupráce (MBHS) o cca 5 368 tis. EUR na úroveň 53 368 tis. EUR. V případě Mezinárodní investiční banky (MIB) by po ratifikaci příslušných statutárních dokumentů mělo dojít k navýšení základního kapitálu z 1,3 mld. EUR na 2,0 mld. EUR, přičemž podíly členských států by zůstaly ve stejné výši a jednalo by se pouze o navýšení nerozdělené kvóty. U společností E.ON SE a UNIPER SE je uváděná výše majetkové účasti ovlivněna vedle směnného kurzu CZK vůči EUR rovněž vývojem reálné hodnoty veřejně obchodovatelných akcií v 1. pololetí 2018. U společnosti VIPAP (majetková účast byla převzata po bývalé ČKA) je navrhován prodej společnosti a současně přecenění na reálnou hodnotu 1 Kč, což by představovalo pokles o cca 747 mil. Kč. Do uvažovaných stavů majetkových účastí u mezinárodních bank a zahraničních společností jsou promítnuty kreditní kurzové rozdíly v úhrnné výši cca 0,4 mld. Kč, které souvisí s vývojem směnného kurzu CZK vůči USD a EUR v 1. pololetí roku 2018.

V případě tuzemských společností proběhla v 1. pololetí 2018 v souladu s usnesením vlády ze dne 14. března 2018 č. 171 změna příslušnosti hospodařit s majetkovými podíly ve společnostech Česká exportní banka, a.s. (dále ČEB) a Exportní garanční a pojišťovací společnost, a.s. (dále EGAP) z Ministerstva průmyslu a obchodu, Ministerstva zahraničních věcí a Ministerstva zemědělství na Ministerstvo financí. Majetková účast, s níž je příslušné hospodařit Ministerstvo financí, tak u ČEB vzrostla o cca 2,0 mld. Kč na 4,2 mld. Kč a u EGAP o cca 2,4 mld. Kč na 4,1 mld. Kč. Významnou změnu představuje zahrnutí 100% podílu ve společnosti Český aeroholding, a.s. do státních finančních aktiv v roce 2018, a to v souvislosti s jejím vyjmutím z privatizace na základě usnesení vlády ze dne 16. května 2018 č. 294. Tento převod znamená zvýšení vykazovaného stavu majetkových účastí o jmenovitou hodnotu podílu na základním kapitálu společnosti, tj. o cca 27,0 mld. Kč. K významnějším změnám ve sledovaném období pravděpodobně nedojde u majetkových účastí převzatých po bývalé České konsolidační agentuře (ČKA).

Nárůst celkového stavu vládních a ostatních pohledávek státu vůči zahraničí a vůči jejich deblokátorům o téměř 1,0 mld. Kč na úroveň cca 26,0 mld. Kč, je ovlivněn výší předpokládaných splátek, připsaných úroků a rovněž kreditními kurzovými rozdíly

vyčíslenými za 1. pololetí 2018 na cca 0,8 mld. Kč. Uvažované splátky vládních úvěrů ve výši 282 mil. Kč se týkají pohledávky vůči Iráku. U pohledávek za deblokátory se předpokládá inkaso příjmů z exekucí vůči společnosti Lanatex v celkové výši cca 1,6 mil. Kč. Na základě návrhu na sjednání mezivládní dohody o vypořádání pohledávky vůči Bělorusku ve výši téměř 1,8 mil. USD se očekává převod této pohledávky z Ministerstva financí na Ministerstvo zahraničních věcí a současně její vyjmutí ze státních finančních aktiv. Opačný vliv na stav pohledávek bude mít připisování smluvních úroků např. u pohledávek vůči Iráku, Iránu a některým deblokátorům, které by mohlo dosáhnout úhrnné výše cca 480 mil. Kč. Ve sledovaném období nejsou předpokládány žádné odpisy jistin zahraničních pohledávek nebo jejich částí. Od roku 2017 je v rámci podrozvahy nově vedena pohledávka vůči deblokátorům původní pohledávky vůči Indonésii v úhrnném rozsahu cca 46,8 mil. Kč.

U tuzemských pohledávek z poskytnutých státních půjček a návratných finančních výpomocí evidovaných v SFA se v období let 2018 až 2019 nepředpokládá žádná změna stavu.

Průběžné zůstatky cenných papírů ve formě státních pokladničních poukázek a poukázek ČNB v držbě státu z finančního investování na účtech řízení likvidity státní pokladny se budou pohybovat v řádu desítek miliard Kč. Na základě změny metodiky (provedené v roce 2015), však nejsou (z důvodu eliminace rizika duplicitního započtení s peněžními prostředky na účtech SFA) tyto cenné papíry zahrnovány do SFA. Obdobná situace nastane u pohledávek z depozitních operací na účtech řízení likvidity státní pokladny. U těchto položek se tak předpokládá celkový stav na nulové úrovni. V roce 2019 poklesne rovněž stav státem držených střednědobých a dlouhodobých cenných papírů z titulu finančního investování dočasně volných prostředků jaderného účtu o téměř 2,0 mld. Kč. Prostředky zvláštního účtu Rezervy důchodového pojištění nebudou v tomto období investovány samostatně, ale v rámci souhrnného účtu státní pokladny budou zapojeny do řízení likvidity.

Stálá záloha poskytnutá Ministerstvu zahraničních věcí v úhrnné výši 450 mil. Kč na financování zastupitelských úřadů byla uhrazena již v průběhu 1. pololetí 2018.

Státní finanční aktiva nezahrnují předpoklad poskytování nových dlouhodobých vývozních úvěrů na vládní úrovni v návaznosti na usnesení vlády ze dne 3. 11. 2004 č. 1070, které by byly v plné výši financovány ze státního rozpočtu v období let 2018 a 2019.

Očekávaný růst stavu státních finančních pasiv v letech 2018 až 2019 o 74,1 mld. Kč vychází z kvantifikací rozpočtové kapitoly Státní dluh, a to ze skutečné výše státních finančních pasiv 1 696,4 mld. Kč k 31. 12. 2017 (včetně závazků z nesplaceného upsaného kapitálu ve

výši 71,6 mld. Kč, které však nejsou vykazovány v rámci státního dluhu), z jejich předpokládaného stavu ve výši 1 717,7 mld. Kč na konci roku 2018 a 1 770,4 mld. Kč na konci roku 2019, přičemž nárůst za uvedené dva roky se týká pouze vnitřního dluhu, zatímco vnější dluh poklesne.

Vnitřní státní dluh má za období let 2018 až 2019 vzrůst celkem o 85,0 mld. Kč, přičemž v uvedeném období se počítá s růstem tohoto dluhu ve formě střednědobých a dlouhodobých státních dluhopisů o 89,0 mld. Kč, a to i při započítání poklesu dluhu ve formě spořicíh státních dluhopisů (SSD). Stav státních pokladničních poukázek by měl poklesnout o cca 4,0 mld. Kč na úroveň 40 mld. Kč.

U vnějšího státního dluhu se v letech 2018 až 2019 počítá s poklesem ve výši 21,7 mld. Kč. Zdrojem poklesu zahraničního dluhu jsou především zahraniční emise státních dluhopisů, jejichž korunová hodnota v oběhu by se měla snížit o 12,2 mld. Kč, přičemž se předpokládá rovněž snížení jejich podílu na celkové hodnotě emitovaných státních dluhopisů v oběhu na 11,5 %. Závazky státu vůči zahraničí z titulu úvěrů přijatých od EIB na financování realizace infrastrukturálních programů v uvedeném období poklesnou o celkem 9,5 mld. Kč důsledkem převažujícího vlivu postupného splácení tranší jednotlivých úvěrů.

Předpokládané zvýšení závazků z nesplaceného upsaného kapitálu u zahraničních majetkových účastí státu ve správě Ministerstva financí činí celkově 10,8 mld. Kč. V roce 2018 se předpokládá realizace navýšení podílu České republiky na upsaném kapitálu MBHS o cca 5,4 mil. EUR (tj. cca 140 mil. Kč). V tomto případě se jedná o podíl na kapitálu, původně upsaném Kubou a Maďarskem. Od roku 2019 by se Česká republika měla podílet na všeobecném navýšení kapitálu Mezinárodní banky pro obnovu a rozvoj (IBRD), přičemž podíl nesplacené části činí 80%, což v roce 2019 představuje částku cca 15,2 mil. USD (tj. 338,6 mil. Kč). Zvýšení nesplacené části upsaného kapitálu se v roce 2019 bude týkat rovněž podílu České republiky u Evropské investiční banky v souvislosti s vystoupením Velké Británie z Evropské unie, a to ve výši cca 323,8 mil. EUR (tj. cca 8,4 mld. Kč). Kurzové rozdíly vyúčtované za 1. pololetí 2018 dosáhly celkové výše přesahující 1,9 mld. Kč.

G.

Rozpočty územních samosprávných celků, dobrovolných svazků obcí a regionálních rad regionů soudržnosti

Obsah

1	Úvod.....	2
1.1	Územní samosprávné celky (ÚSC)	2
1.2	Další územní rozpočty	2
2	Územní rozpočty v letech 2018 a 2019	4
2.1	Východiska pro sestavení predikce	4
2.2	Očekávaný vývoj hospodaření územních rozpočtů v letech 2018 a 2019	4
2.3	Vývoj hospodaření obcí v letech 2018 a 2019.....	5
2.4	Vývoj hospodaření krajů v letech 2018 a 2019	10
2.5	Další územní rozpočty v letech 2018 a 2019	14
3	Dotace ze státního rozpočtu pro územní rozpočty.....	15
3.1	Dotace ze státního rozpočtu pro obce a hl. m. Prahu v roce 2019	15
3.2	Dotace ze státního rozpočtu pro dobrovolné svazky obcí v roce 2019.....	23
3.3	Dotace ze státního rozpočtu pro kraje v roce 2019	24
3.4	Dotace ze státního rozpočtu pro regionální rady regionů soudržnosti v roce 2019	26
4	Tabulková část.....	27

1 Úvod

Územní (místní) rozpočty zahrnují:

- rozpočty územních samosprávných celků
 - rozpočty obcí
 - rozpočty krajů
- rozpočty dobrovolných svazků obcí
- rozpočty regionálních rad regionů soudržnosti

1.1 Územní samosprávné celky (ÚSC)

Všechny obce (včetně hl. m. Prahy) a kraje zajišťují jak samostatnou působnost, tak státní správu, kterou vykonávají jako svou přenesenou působnost:

- **samostatná působnost** - obec a kraj ji vykonává prostřednictvím svých volených orgánů (např. zastupitelstvo, rada) - např. se zde řadí nakládání s majetkem a finanční hospodaření;
- **přenesená působnost** - vykonává ji jménem státu obecní úřad (např. působnost stavebního úřadu), krajský úřad (např. přezkum hospodaření obcí). Většina obcí zajišťuje pouze základní rozsah státní správy; podle rozsahu státní správy existují obce s funkcí matričního úřadu, stavebního úřadu, obce s pověřeným obecním úřadem a obce s rozšířenou působností; k částečné úhradě výkonu přenesené působnosti je obcím a krajům poskytován ze státního rozpočtu příspěvek.

Hospodaření územních samosprávných celků:¹

Nástrojem finančního hospodaření ÚSC je rozpočet, který se sestavuje na jeden kalendářní rok (rozpočtové období) a střednědobý výhled rozpočtu. Ten představuje nástroj střednědobého plánování a sestavuje se pro období 2-5 let po roce, na který se sestavuje rozpočet.

1.2 Další územní rozpočty

Dobrovolné svazky obcí (dále jen „DSO“)

Podle zákona č. 128/2000 Sb., o obcích, ve znění pozdějších předpisů, mohou obce ke spolupráci při výkonu samostatné působnosti vytvořit DSO. DSO je právnickou osobou,

¹Zejména zákon č. 250/2000 Sb., o rozpočtových pravidlech územních rozpočtů, ve znění pozdějších předpisů.

hospodaří podle vlastního rozpočtu za podmínek stanovených v zákoně č. 250/2000 Sb., o rozpočtových pravidlech územních rozpočtů, ve znění pozdějších předpisů. DSO hospodaří s majetkem, který vytvářejí vlastní činností, nebo který do něj vložily členské obce. Svazky nejčastěji působí v oblasti vodního hospodářství, územního rozvoje a k zajištění komunálních služeb.

Regionální rady regionů soudržnosti (dále jen „RR“)

RR jsou právnické osoby, které vznikly v roce 2006 novelou zákona č. 248/2000 Sb., o podpoře regionálního rozvoje, ve znění pozdějších předpisů. Jejich hlavním úkolem bylo administrovat finanční prostředky z fondů EU prostřednictvím regionálních operačních programů (dále jen „ROP“) v předchozím programovém období 2007 - 2013. Čerpání prostředků z předchozího programového období na projekty již sice bylo ukončeno, úloha RR však tímto nekončí. Dále pokračují kontroly projektů v období udržitelnosti, které potvrzují u posledních proplacených projektů až do konce roku 2021, a je třeba provádět činnosti spojené s ukončováním projektů.

2 Územní rozpočty v letech 2018 a 2019

2.1 Východiska pro sestavení predikce

Odhady vývoje hospodaření jednotlivých složek územních rozpočtů pro roky 2018 a 2019 byly připraveny s využitím následujících podkladů:

- aktuální makroekonomická predikce České republiky,
- očekávaná skutečnost plnění daňových příjmů veřejných rozpočtů v roce 2018 a daňová predikce na rok 2019,
- aktuální bilance příjmů a výdajů obcí a krajů, DSO a RR,
- upravené rozpočty kapitol státního rozpočtu a státních fondů.

Uváděné hodnoty vztahující se k příjmům, výdajům a saldu jednotlivých kategorií územních rozpočtů pro roky 2018 a 2019 představují odhady, které vychází z výše uvedených předpokladů a jsou vždy postupně zpřesňovány na základě aktuálního vývoje.

2.2 Očekávaný vývoj hospodaření územních rozpočtů v letech 2018 a 2019

Stejně jako v předchozích letech se očekává, že územní rozpočty jako celek v letošním i příštím roce vykážou rozpočtový přebytek. Jakým způsobem se jednotlivé úrovně této kategorie veřejných rozpočtů na předpokládaném přebytku podílejí, ve srovnání se situací v roce 2017, zachycuje následující tabulka:

Tabulka č. 1 Struktura salda hospodaření územních rozpočtů v letech 2017, 2018 a 2019 (v mld. Kč)

	Skutečnost 2017	Očekávaná skutečnost 2018	Predikce 2019
Obce	21,4	17,7	14,4
Kraje	9,1	9,9	9,8
Dobrovolné svazky obcí	0,6	0,4	0,3
Regionální rady	-0,2	0,0	0,0
Celkem	30,9	28,0	24,5

Hlavní faktory mající vliv na vývoj hospodaření územních rozpočtů v letech 2018 a 2019:

- **Ekonomický vývoj** - Situace na straně příjmů je pozitivně ovlivněna příznivým ekonomickým vývojem, což se projevuje i ve vyšším výběru daní.

- **Podoba rozpočtového určení daní** - Od 1. 1. 2018 došlo u obcí k navýšení podílu na dani z přidané hodnoty, a to na 23,58 %, což znamená posílení rozpočtů obcí o cca 9,1 mld. Kč². Zároveň se navýšila váha kritéria počtu dětí a žáků ze 7 % na 9 %.
- **Chování jednotlivých kategorií územních rozpočtů** - V roce 2016 došlo k prudkému poklesu investičních výdajů obcí a krajů; od roku 2017 již dochází k oživení jejich investiční aktivity. Zároveň se zvyšují zůstatky na bankovních účtech územních samosprávných celků a meziročně klesá jejich celková zadluženost.

Podrobnější údaje o očekávaných příjmech a výdajích jednotlivých úrovní územních rozpočtů jsou uvedeny v následujícím textu.

2.3 Vývoj hospodaření obcí v letech 2018 a 2019

Odhad vývoje hospodaření obcí v následujících dvou letech, ve srovnání se situací v roce 2017, zachycuje následující tabulka.

Tabulka č. 2 Struktura příjmů a výdajů obcí v letech 2017 - 2019

Ukazatel	2017- skutečnost	2018 – očekávaná skutečnost	2019 - predikce	Index 2018/2017	Index 2019/2018
	v mld. Kč	v mld. Kč	v mld. Kč	v %	v %
Daňové příjmy	206,3	231,7	246,3	112,3%	106,3%
Nedaňové příjmy	29,4	31,5	31,5	107,1%	100,0%
Kapitálové příjmy	6,3	6,5	6,5	103,2%	100,0%
Přijaté transfery	52,2	61,3	53,4	117,4%	87,1%
ze SR	38,5	43,6	36,4	113,2%	83,5%
Příjmy celkem	294,2	331,0	337,7	112,5%	102,0%
Běžné výdaje	205,5	227,0	238,1	110,5%	104,9%
Kapitálové výdaje	67,3	86,3	85,2	128,2%	98,7%
Výdaje celkem	272,8	313,3	323,3	114,8%	103,2%
S a l d o	21,4	17,7	14,4	-	-

Poznámka:

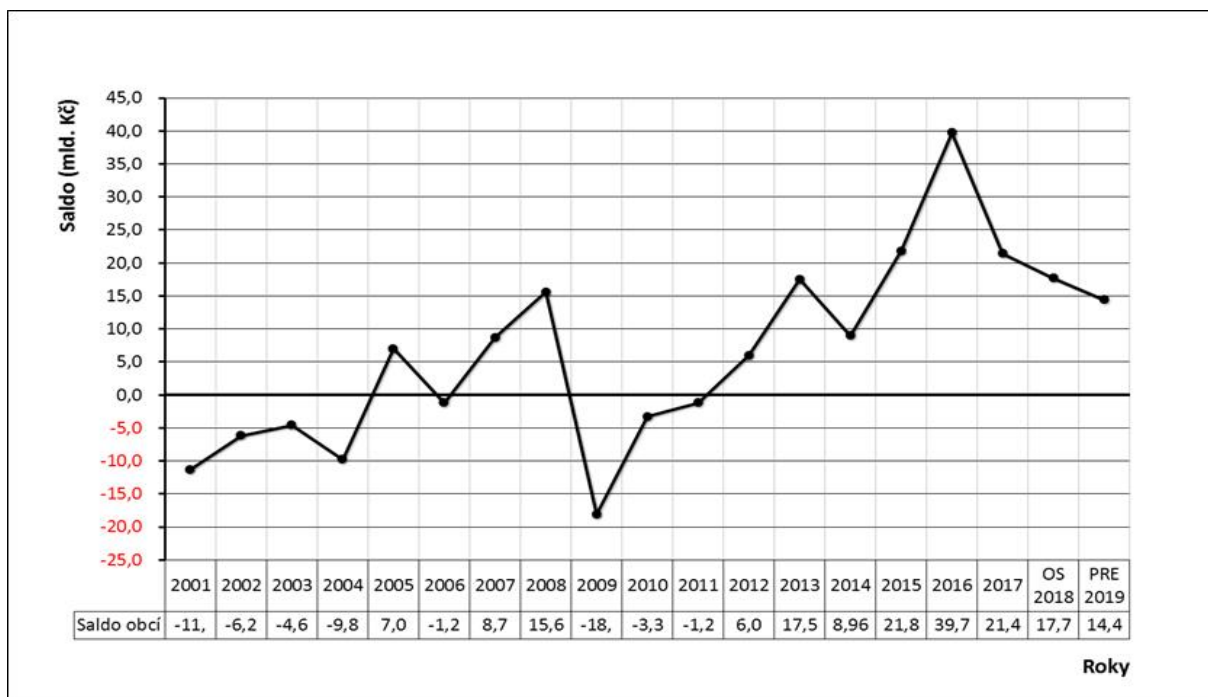
Výše transferů ze státního rozpočtu odpovídá době zpracování státního rozpočtu na rok 2019. Stejně jako v předchozích letech se předpokládá částečné navýšení transferů pro obce v průběhu roku (formou rozpočtových opatření), což ovlivní nejen skutečné plnění příjmů, ale i výdajů.

Aktualizovaný odhad výsledku hospodaření předpokládá u obcí nižší přebytek než schválený rozpočet na rok 2018, a to zejména díky oživení investiční aktivity obcí. V pololetí roku 2018 byly kapitálové výdaje obcí o cca o 44 % vyšší než ve stejném období roku 2017. Rozpočtový přebytek se očekává i pro rok 2019. Pro oba roky platí, že jeho výše bude záviset nejen na skutečném vývoji daňových příjmů, výši získaných transferů z různých úrovní veřejných

² Zákon č. 260/2017 Sb., kterým se mění zákon č. 243/2000 Sb., o rozpočtovém určení daní, ve znění pozdějších předpisů.

rozpočtů (zejména z EU), ale i na ochotě obcí investovat již v minulosti ušetřené finanční prostředky.

Graf č. 1 Saldo obecních rozpočtů v letech 2001 - 2019

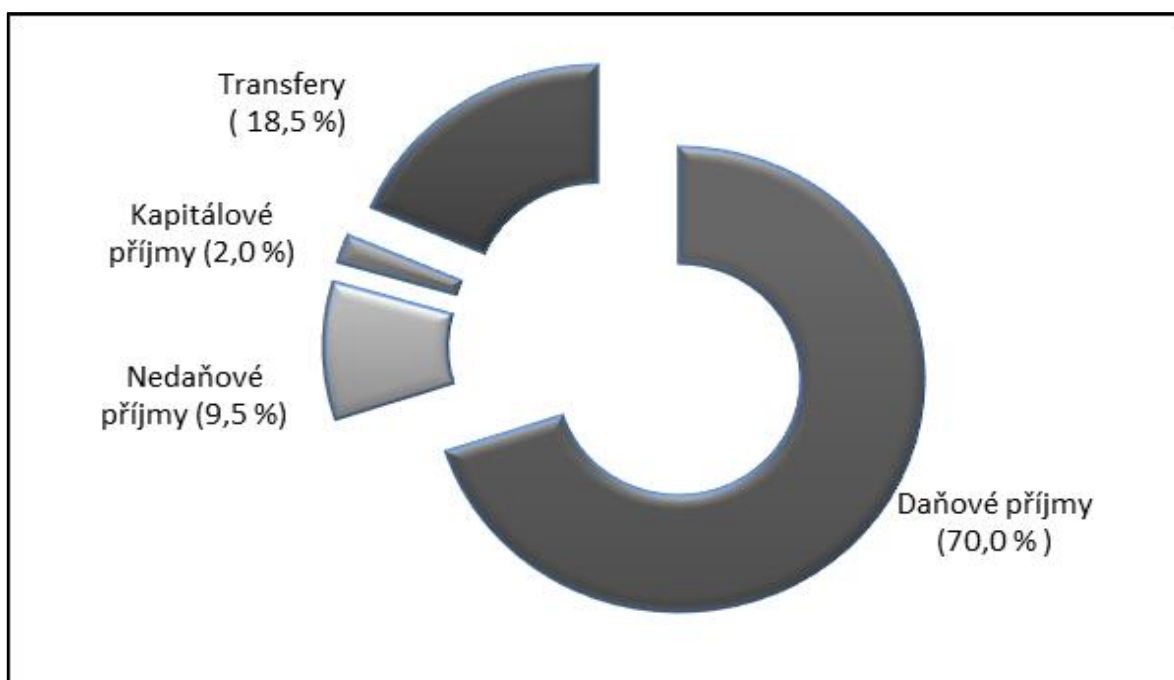


Odhadovaný vývoj na straně příjmů

Box č. 1 Obecná charakteristika příjmů obcí

Struktura příjmů obcí je z dlouhodobého hlediska stabilní. Nejdůležitější zdroj financování představují **daňové příjmy**, které jsou definovány zejména zákonem č. 243/2000 Sb., o rozpočtovém určení daní, ve znění pozdějších předpisů. Mezi daňové příjmy obcí se rovněž řadí podíl na výnosu daně z hazardu, z místních a správních poplatků, různé poplatky a odvody v oblasti životního prostředí. Jejich rozpočtové určení definují příslušné zákony. Druhý nejvýznamnější zdroj financování rozpočtů obcí tvoří **transfery poskytované z různých úrovní veřejných rozpočtů** (zejména ze státního rozpočtu, ale také např. z rozpočtů krajů, státních fondů, EU). Méně významný podíl představují v rozpočtech obcí **kapitálové a nedaňové příjmy**. Do kapitálových příjmů se řadí např. příjmy z prodeje majetku, do nedaňových příjmů např. příjmy z jeho pronájmu.

Graf č. 2 Struktura příjmů obcí v roce 2018



- **Daňové příjmy**

V roce 2018 se předpokládá, že daňové příjmy obcí dosáhnou částky 231,7 mld. Kč a na celkových příjmech se budou podílet 70 %. Ve srovnání s rokem 2017 by daňové příjmy obcí měly vzrůst o 25,4 mld. Kč, tj. o 12,3 %. Dosavadní pozitivní vývoj v oblasti daňových příjmů obcí odráží pokračující dynamiku ekonomiky, efektivnější výběr daní a v neposlední řadě vliv poslední novely zákona o rozpočtovém určení daní. Zároveň by měla být překročena očekávání z predikce daňových příjmů použité při sestavení státního rozpočtu na rok 2018, a to zejména u daní z příjmů.

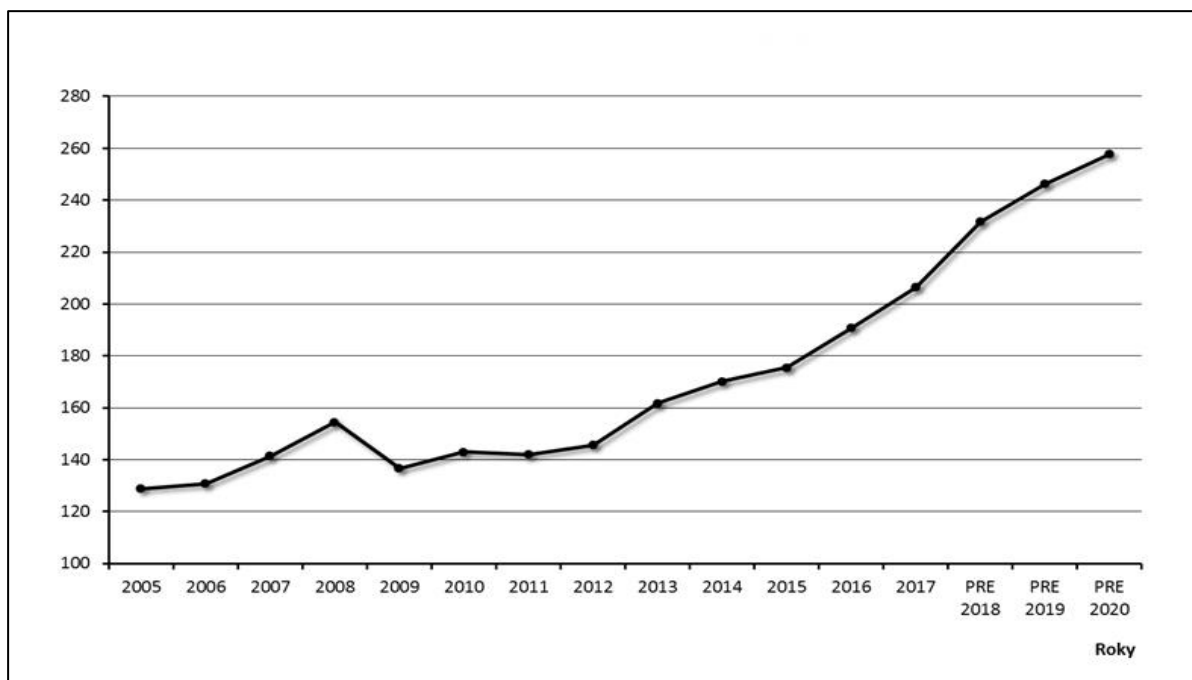
V roce 2019 se očekává navýšení daňových příjmů obcí o 6,3 %, tj. o 14,6³ mld. Kč.

Hlavní vlivy na inkaso daní v roce 2019:

- pozitivní ekonomický vývoj,
- vysoká míra zaměstnanosti, očekávané tempo nárůstu mezd a platů, které je odrazem tempa růstu ekonomiky v posledních třech letech,
- dopad opatření zavedených v předchozích letech (postupný náběh elektronické evidence tržeb či dodatečný dopad kontrolního hlášení, postupné zvýšení daňového zvýhodnění na děti, tzv. školkovné, atd.).

³ Údaj zahrnuje z důvodu lepší srovnatelnosti daňové příjmy hl. m. Prahy, které získává jako obec i kraj.

Graf č. 3 Vývoj daňových příjmů obcí v letech 2005 – 2020 (v mld. Kč)



Z grafu je patrné, že daňové příjmy obcí se mezi roky 2005 až 2020 zvýší téměř o 98 %. Konkrétní číselné údaje dle jednotlivých daňových titulů jsou obsaženy v tabulkové části v příloze č. 3. Podrobně se problematikou predikce daňových příjmů zabývá část B. rozpočtové dokumentace.

- **Transfery**

Očekává se, že obce v roce 2018 získají z různých úrovní veřejných rozpočtů transfery v částce 61,3 mld. Kč, což je o 9,1 mld. Kč více než v roce 2017. Meziroční nárůst se týká jak neinvestičních, tak zejména investičních transferů, které jsou obcím poskytovány ze státního rozpočtu. Nárůst investičních transferů se projevil i na datech z výkazů obcí k 30. 6. 2018, kdy k tomuto datu přijaté investiční transfery dosáhly ve srovnání se stejným obdobím roku 2017 dvojnásobné výše. Pozitivně se zde projevuje čerpání prostředků programového období 2014 – 2020.

Výše navrhovaných transferů určených obcím z různých úrovní veřejných rozpočtů v roce 2019 se pohybuje na cca 87 % z jejich odhadované hodnoty pro rok 2018. Tento údaj je jako každý rok zkreslen tím, že poskytovatelé dotací ne vždy veškeré prostředky rozepisují v položkách dle jednotlivých skupin příjemců již v době zpracování návrhu státního rozpočtu, ale činí tak až v průběhu rozpočtového roku. Stejně jako v předchozích letech se předpokládá

další navýšení transferů pro obce v průběhu roku rozpočtovými opatřeními v některých kapitolách státního rozpočtu, což ovlivní nejen skutečné plnění příjmů, ale i výdajů.

Odhadovaný vývoj na straně výdajů

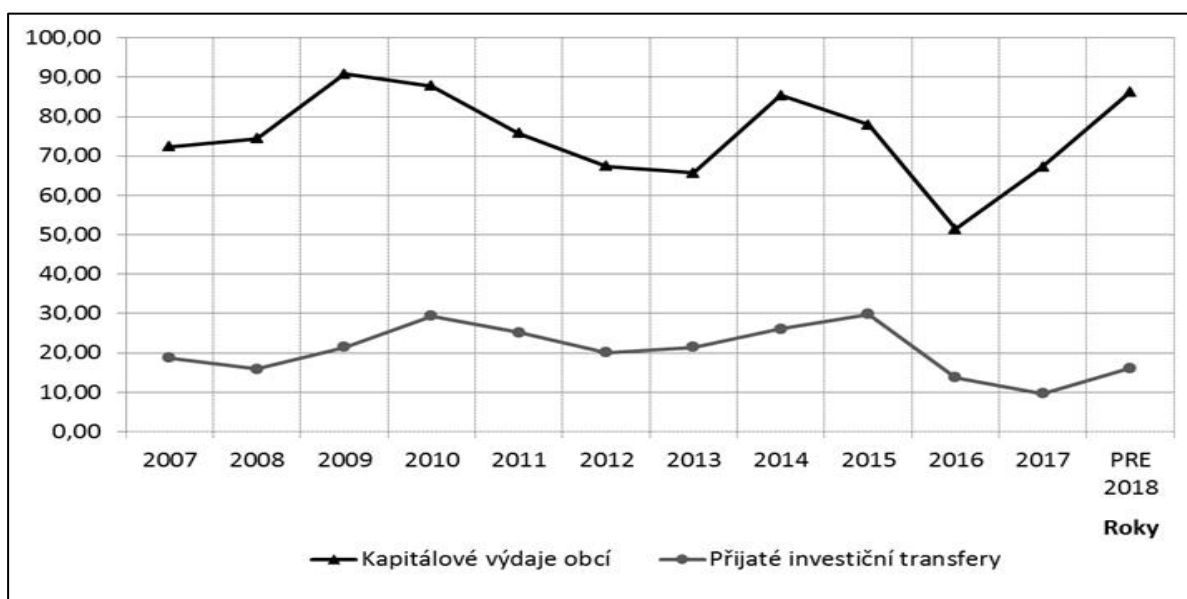
Box č. 2 Obecná charakteristika výdajů obcí

Výdaje obcí se člení na **běžné a kapitálové**. 3/4 z celkových výdajů obcí představují běžné výdaje. **Do běžných výdajů** se řadí zejména mzdy a platy zaměstnanců, povinné pojistné placené zaměstnavatelem, výdaje na nákup služeb, materiálu a neinvestiční transfery příspěvkovým a neziskovým organizacím.

Kapitálové výdaje obcí tvoří zejména ty, které jsou zařazeny do seskupení položek rozpočtové skladby „Investiční nákupy a související výdaje“, které zahrnuje výdaje na pořízení dlouhodobého majetku a jeho technické zhodnocení.

Odhaduje se, že celkové výdaje obcí v roce 2018 dosáhnou výše 313,3 mld. Kč, což představuje meziroční navýšení o 14,8 %. V případě běžných výdajů se nárůst soustřeďuje zejména do oblasti mezd, platů a souvisejících plateb a do transferů příspěvkovým a neziskovým organizacím. Kapitálové výdaje obcí se pro rok 2018 očekávají ve výši 86,3 mld. Kč. Na rozdíl od předchozích let se v případě této skupiny výdajů počítá s výraznějším nárůstem. Oproti roku 2017 by kapitálové výdaje obcí mohly vzrůst až o 28,2 %, což je zároveň v souladu s trendem, který panuje v oblasti investičních transferů (viz Graf č. 4). Lze předpokládat, že obce zapojí do financování investic i své vlastní zdroje, zejména úspory z minulých let.

Graf č. 4 Vývoj kapitálových výdajů a investičních transferů obcí v letech 2007 – 2018 (v mld. Kč)



Výdaje, které by měly obce vynaložit v roce 2019, se odhadují ve výši 323,3 mld. Kč. Na celkové částce se ze 74 % podílejí běžné výdaje, zbývajících 26 % připadá na výdaje kapitálové. V průběhu rozpočtového roku bude výše kapitálových výdajů, stejně jako každý rok, zpřesňována v návaznosti na aktuální vývoj v oblasti transferů.

2.4 Vývoj hospodaření krajů v letech 2018 a 2019

Odhad vývoje hospodaření krajů v následujících dvou letech ve srovnání se situací v roce 2017 zachycuje následující tabulka.

Tabulka č. 3. Struktura příjmů a výdajů krajů v letech 2017 – 2019

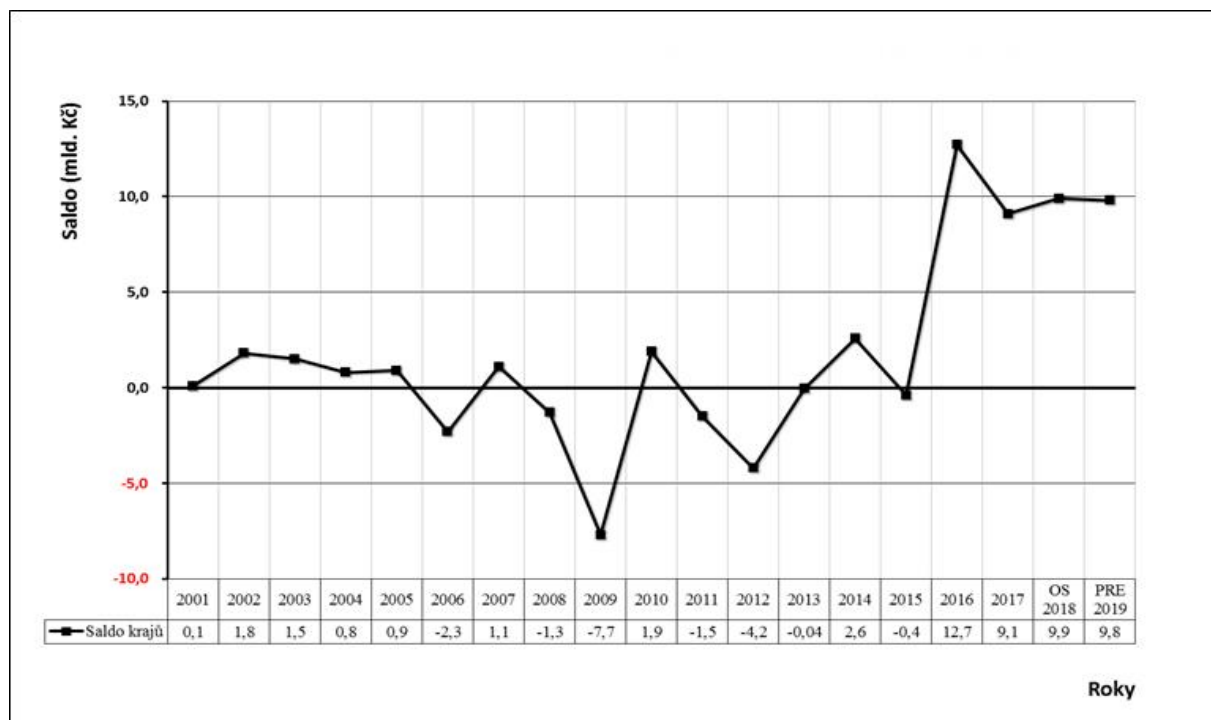
Ukazatel	2017- skutečnost	2018 – očekávaná skutečnost	2019 - predikce	Index 2018/2017	Index 2019/2018
	v mld. Kč	v mld. Kč	v mld. Kč	v %	v %
Daňové příjmy	64,4	70,6	75,7	109,6%	107,2%
Nedaňové příjmy	3,6	4,5	4,5	125,0%	100,0%
Kapitálové příjmy	0,3	0,3	0,3	100,0%	100,0%
Přijaté transfery	113,3	133,7	147,2	118,0%	110,1%
ze SR	112,2	132,2	146,5	117,8%	110,8%
Příjmy celkem	181,6	209,1	227,7	115,1%	108,9%
Běžné výdaje	155,2	174,6	194,3	112,5%	111,3%
Kapitálové výdaje	17,3	24,6	23,6	142,2%	95,9%
Výdaje celkem	172,5	199,2	217,9	115,5%	109,4%
S a l d o	9,1	9,9	9,8	-	-

Poznámka:

Výše transferů ze státního rozpočtu odpovídá době zpracování státního rozpočtu na rok 2019. Stejně jako v předchozích letech se předpokládá se částečné navýšení transferů pro kraje v průběhu roku rozpočtovými opatřeními v některých kapitolách státního rozpočtu, což ovlivní nejen skutečné plnění příjmů, ale i výdajů.

I v případě krajů, stejně jako u obcí, se předpokládá v roce 2018 kladný výsledek hospodaření. Rozpočtový přebytek se očekává i pro rok 2019. Jeho výše bude ovlivněna shodnými faktory jako v případě obecních rozpočtů, tj. bude záviset na skutečném vývoji daňových příjmů, výši získaných transferů z různých úrovní veřejných rozpočtů (zejména z EU), ale i na ochotě krajů investovat již v minulosti ušetřené finanční prostředky. I kraje vykazují ve srovnání s loňským rokem zvýšenou investiční aktivitu, o čemž svědčí skutečnost, že jejich kapitálové výdaje vzrostly k 30. 6. 2018, ve srovnání se stejným obdobím roku 2017, o cca 84 %. Tento trend by měl pokračovat i v druhém pololetí roku 2018.

Graf č. 5 Saldo krajských rozpočtů v letech 2001 - 2019



Odhadovaný vývoj na straně příjmů

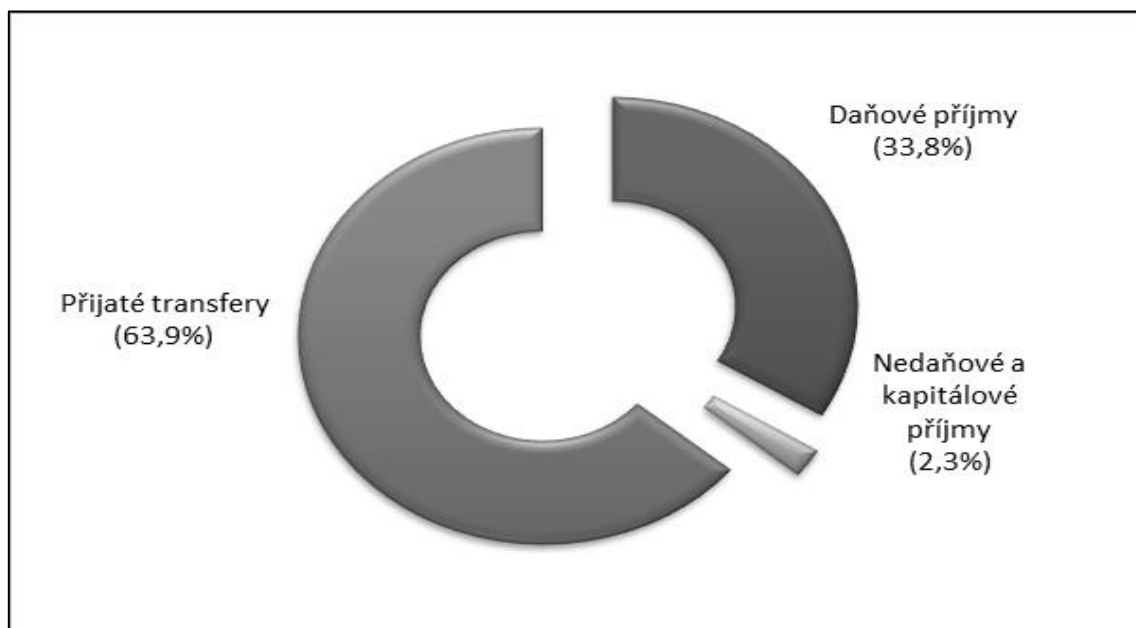
Box č. 3 Obecná charakteristika příjmů krajů

Nejdůležitější zdroj financování představují v případě krajů **transfery**. Je to dáno tím, že prostřednictvím krajských rozpočtů jsou administrovány prostředky na úhradu tzv. „přímých výdajů na vzdělávání v regionálním školství“. Ty jsou tvořeny osobními výdaji (jedná se o platy pedagogických a nepedagogických pracovníků, pojistné a další související platby) a ostatními přímými neinvestičními výdaji (jedná se o učebnice, učební pomůcky apod.). Podle zákona č. 561/2004 Sb., o předškolním, základním, středním, vyšším odborném a jiném vzdělávání, ve znění pozdějších předpisů, tyto prostředky neprocházejí rozpočty obcí. Zároveň jejich charakter předurčuje, že v celkových transferech pro kraje převažují z více než 80 % neinvestiční transfery z kapitoly Ministerstva školství mládeže a tělovýchovy.

Druhý nejvýznamnější zdroj rozpočtů krajů představují **daňové příjmy**, které jsou definovány zejména zákonem č. 243/2000 Sb., o rozpočtovém určení daní, ve znění pozdějších předpisů. Mezi daňové příjmy krajů se řadí i výnosy ze správních poplatků, popř. jiných poplatků, které jsou na základě příslušných zákonů příjmem krajských rozpočtů.

Méně významný podíl představují v rozpočtech krajů **kapitálové a nedaňové příjmy**. Do kapitálových příjmů se řadí např. příjmy z prodeje majetku, do nedaňových příjmů např. příjmy z jeho pronájmu

Graf č. 6 Struktura příjmů krajů v roce 2018

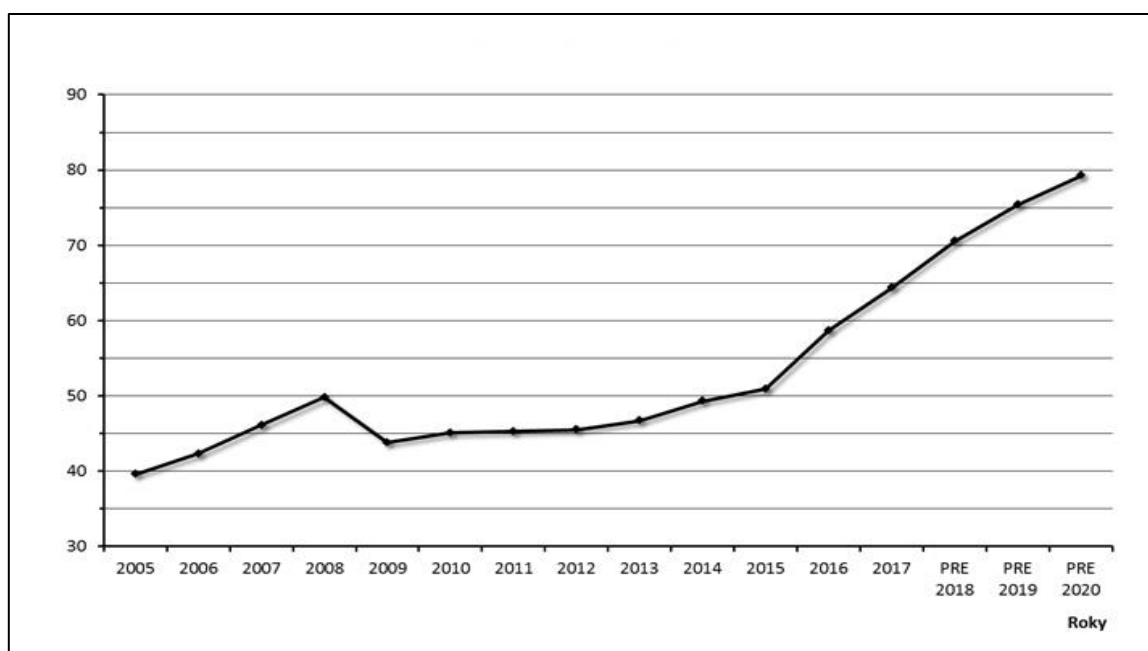


- **Daňové příjmy**

V roce 2018 se předpokládá, že daňové příjmy krajů dosáhnou částky 70,6 mld. Kč a na celkových příjmech se budou podílet 33,8 %. Ve srovnání s rokem 2017 by se daňové příjmy krajů měly navýšit o 6,2 mld. Kč, tj. o 9,6 %. Dosavadní pozitivní vývoj tak odráží pokračující dynamiku ekonomiky a efektivnější výběr daní.

V roce 2019 se očekává další meziroční navýšení daňových příjmů krajů 4,9 mld. Kč, tj. o 7,2 % (podrobněji viz v subkapitola 2.3. Vývoj hospodaření obcí v letech 2018 a 2019).

Graf č. 7 Vývoj daňových příjmů krajů v letech 2005 – 2020 (v mld. Kč)



Konkrétní číselné údaje dle jednotlivých daňových titulů jsou obsaženy v tabulkové části v příloze č. 3.

- **Transfery**

V roce 2018 se očekává, že transfery přijaté kraji dosáhnou částky 133,7 mld. Kč; z celkových příjmů budou tvořit 63,9 %. Meziroční nárůst se týká jak neinvestičních, tak investičních transferů. Podle dosavadních odhadů by neinvestiční transfery měly vzrůst mezi roky 2018 a 2017 o 18 % (pozitivně se zde projevuje např. zvyšování tarifních platů v oblasti školství a v dalších oblastech veřejné sféry). V případě investičních transferů se pozitivně projevuje čerpání prostředků programového období 2014 – 2020.

V roce 2019 by se měly transfery určené krajům z různých úrovní veřejných rozpočtů meziročně vzrůst o 10,1 %. Stejně jako v roce 2018 se meziroční nárůst soustřeďuje zejména do oblasti neinvestičních transferů a je z velké části spojen se zvyšováním tarifních platů ve veřejné sféře. Obdobně jako v předchozích letech se předpokládá částečné navýšení ostatních (především investičních) transferů pro kraje v průběhu roku rozpočtovými opatřeními v některých kapitolách státního rozpočtu, což ovlivní nejen skutečné plnění příjmů, ale i výdajů krajů.

Odhadovaný vývoj na straně výdajů

Box č. 4 Obecná charakteristika výdajů krajů

Výdaje krajů se člení na **běžné a kapitálové**. Cca 90 % z celkových výdajů krajů představují **běžné výdaje**. Stejně jako u obcí se jedná zejména o mzdy a platy zaměstnanců, povinné pojistné placené zaměstnavatelem, výdaje na nákup služeb, materiálu a neinvestiční transfery organizacím. Na rozdíl od obcí neinvestiční transfery organizacím představují ve výdajích krajů jednoznačně dominantní položku. To odpovídá struktuře příjmů krajů, kde převládají zejména neinvestiční transfery z kapitoly Ministerstva školství mládeže a tělovýchovy (podrobněji viz Box č. 3).

Kapitálové výdaje krajů tvoří zejména ty, které jsou zařazeny do seskupení položek rozpočtové skladby „Investiční nákupy a související výdaje“, čímž jsou myšleny výdaje na pořízení dlouhodobého majetku a jeho technické zhodnocení.

Předpokládá se, že celkové výdaje krajů **v roce 2018** dosáhnou výše 199,2 mld. Kč, což představuje meziroční navýšení o 15,5 %. V případě běžných výdajů se nárůst soustřeďuje zejména do oblasti neinvestičních transferů příspěvkovým, neziskovým a podobným organizacím a dále do mzdových a souvisejících plateb. Kapitálové výdaje krajů se pro rok 2018 odhadují ve výši 24,6 mld. Kč. I v případě této skupiny výdajů se počítá s nárůstem oproti roku 2017, což koresponduje s odhadovaným vývojem na straně investičních transferů.

Zároveň lze předpokládat, že kraje zapojí do financování investic i své vlastní zdroje, zejména úspory z minulých let.

Výdaje, které by měly kraje vynaložit **v roce 2019**, se odhadují ve výši 217,9 mld. Kč. Na celkové částce se z 90 % podílejí běžné výdaje, zbývajících 10 % připadá na výdaje kapitálové.

2.5 Další územní rozpočty v letech 2018 a 2019

Dobrovolné svazky obcí

Výše příjmů DSO je primárně ovlivněna výší přijatých transferů, protože DSO neparticipují na daňových příjmech. Vlastní příjmy (nedaňové a kapitálové) se **pro rok 2018** odhadují ve výši 1,3 mld. Kč. Přijaté transfery se pro tento rok předpokládají ve výši 2,1 mld. Kč. Pokud jde o výsledek hospodaření, očekává se, že rozpočty DSO v roce 2018 skončí v přebytku ve výši 0,4 mld. Kč. **Pro rok 2019** se předpokládá, že DSO budou hospodařit s rozpočtovým přebytkem ve výši 0,3 mld. Kč, a to s příjmy 3,1 mld. Kč a výdaji 2,8 mld. Kč.

Regionální rady regionů soudržnosti

Pro rok 2018 se příjmy RR odhadují ve výši 0,4 mld. Kč, z toho 0,2 mld. Kč připadá na přijaté transfery. Výdaje se očekávají ve výši 0,4 mld. Kč a měly by být neinvestičního charakteru. To, že v roce 2016 bylo definitivně ukončeno proplácení prostředků z ROP, se projevuje jak na struktuře příjmů, tak i výdajů RR. **Pro rok 2019** se předpokládá, že RR budou hospodařit s vyrovnaným rozpočtem s příjmy a výdaji ve výši 0,2 mld. Kč.

3 Dotace ze státního rozpočtu pro územní rozpočty

3.1 Dotace ze státního rozpočtu pro obce a hl. m. Prahu v roce 2019

Tabulka č. 4. Vztah státního rozpočtu k rozpočtům obcí a hl. m. Prahy pro rok 2019 (v tis. Kč)

Dotace z kapitoly Všeobecná pokladní správa:	12 106 344
<i>Finanční vztahy státního rozpočtu k rozpočtům obcí v úhrnech po jednotlivých krajích (příloha č. 6 k návrhu zákona o státním rozpočtu)</i>	<i>9 438 270</i>
<i>Finanční vztah státního rozpočtu k rozpočtu hlavního města Prahy (příloha č. 7 k návrhu zákona o státním rozpočtu)</i>	<i>1 075 509</i>
<i>Ostatní dotace z kapitoly Všeobecná pokladní správa</i>	<i>1 592 565</i>
Dotace z ostatních kapitol státního rozpočtu	24 305 878
<i>z toho:</i>	
<i>kapitola Ministerstva školství mládeže a tělovýchovy (zejména prostředky na přímé náklady na vzdělávání pro hl. m. Prahu)</i>	<i>17 449 800</i>
<i>kapitola Ministerstva práce a sociálních věcí (např. prostředky na činnosti vykonávané obcemi s rozšířenou působností v oblasti sociálně-právní ochrany dětí, na výkon pěstounské péče apod.)</i>	<i>2 722 544</i>
Celkem	36 412 222

Dotace z kapitoly Všeobecná pokladní správa

Dotace z kapitoly Všeobecná pokladní správa zahrnují dotace a příspěvky v ukazatelích **Finanční vztah státního rozpočtu k rozpočtům obcí v úhrnech po jednotlivých krajích** (příloha č. 6 k návrhu zákona o státním rozpočtu), **Finanční vztah státního rozpočtu k rozpočtu hl. m. Prahy** (příloha č. 7 k návrhu zákona o státním rozpočtu) a **ostatní dotace z kapitoly Všeobecná pokladní správa**.

Tabulka č. 5. Dotace a příspěvky rozpočtované pro obce v kapitole Všeobecná pokladní správa v letech 2018 a 2019 (v tis. Kč)

	Schválený SR rok 2018	Návrh SR rok 2019	Index 2019/2018
Finanční vztahy státního rozpočtu k rozpočtům obcí v úhrnech po jednotlivých krajích (příloha č. 6 k návrhu zákona o státním rozpočtu)	8 605 004	9 438 270	109,7%
<i>z toho:</i>			
<i>dotace na vybraná zdravotnická zařízení</i>	<i>14 891</i>	<i>0</i>	<i>0,0%</i>
<i>příspěvek na výkon státní správy</i>	<i>8 590 113</i>	<i>9 438 270</i>	<i>109,9%</i>
Finanční vztah státního rozpočtu k rozpočtu hlavního města Prahy (příloha č. 7 k návrhu zákona o státním rozpočtu)	959 571	1 075 509	112,1%
<i>z toho:</i>			
<i>příspěvek na výkon státní správy</i>	<i>959 571</i>	<i>1 075 509</i>	<i>112,1%</i>
Ostatní dotace z kapitoly Všeobecná pokladní správa	1 546 829	1 592 565	103,0%
<i>např. prostředky v ukazateli „Výdaje vedené v informačním systému programového financování EDS/SMVS celkem“</i>	<i>766 109</i>	<i>1 108 165</i>	<i>144,6%</i>
Celkem dotace z kapitoly Všeobecná pokladní správa	11 111 404	12 106 344	109,0%

Dotace a příspěvky obsažené ve finančním vztahu státního rozpočtu k rozpočtům obcí a rozpočtu hl. m. Prahy (10 513 779 tis. Kč):

- **Příspěvek na výkon státní správy pro obce ⁴**

Obecná charakteristika příspěvku na výkon státní správy pro obce:

- Příspěvek je určen na částečnou úhradu výdajů spojených s výkonem státní správy dle § 62 zákona č. 128/2000 Sb., o obcích (obecní zřízení), ve znění pozdějších předpisů. Pro rok 2019 zůstává zachována **pro všechny kategorie obcí kumulovaná konstrukce příspěvku, tj. příspěvek představuje součet dílčích částek vypočtených pro jednotlivé správní činnosti.**
- **Konkrétní příspěvek pro jednotlivé obce** je součtem příspěvků všech skutečně vykonávaných působností dané obce (základní působnost, působnost stavebního úřadu, působnost pověřeného obecního úřadu a působnost obce s rozšířenou působností). U některých obcí se navíc přičítají další částky na zajištění dalších specifických správních činností (části **1.C), 1.D), 1.E), 1.F), 1.G) a 1.H)** přílohy č. 8 k návrhu zákona o státním rozpočtu ČR na rok 2019), např. na zajištění výkonu veřejného opatrovnictví obcemi, vydávání občanských průkazů, financování úřadů územního plánování apod.

⁴ Postup pro stanovení výše příspěvku na výkon státní správy jednotlivým obcím a hl. m. Praze je stanoven přílohou č. 8 k návrhu zákona o státním rozpočtu ČR na rok 2019.

- Do výše příspěvku se promítá celkový počet obyvatel obce, počet obyvatel správního obvodu a u obcí s rozšířenou působností také poměr správního centra ke správnímu obvodu vyjádřený počtem obyvatel. Příspěvky na zajištění financování dalších specifických činností jsou závislé na jiných parametrech, např. na počtu opatrovanců, počtu podaných žádostí o vydání občanského průkazu, nebo počtu případů (závazných stanovisek) úřadů územního plánování.

Vlivy zohledněné v příspěvku na výkon státní správy pro obce v roce 2019:

- změna počtu obyvatel jednotlivých správních obvodů kategorií obcí dle bilance obyvatel ČR k 1. 1. 2018 vydané ČSÚ,
- změna způsobu financování matričních úřadů,
- změna správních obvodů stavebních úřadů,
- na základě provedené analýzy bylo zjištěno omezení rozsahu výkonu agendy státní správy na dislokovaném pracovišti městského úřadu Brandýs nad Labem - Stará Boleslav v hl. m. Praze, kde působí 4 pracovníci v rámci výkonu agendy přenesené působnosti státní správy (mimo pracovníky sociálně právní ochrany dětí, jejichž mzdové náklady jsou financovány formou dotace Ministerstvem práce a sociálních věcí). Náklady na 4 pracovníky v rámci výkonu agendy přenesené působnosti státní správy (včetně podílu na nájemném) jsou 2 565 059 Kč. Z tohoto důvodu byl příspěvek z roku 2018 ve výši 7 633 994 Kč snížen o částku 5 068 935 Kč,
- navýšení příspěvku o částku 1 476 000 Kč obcí s rozšířenou působností v souvislosti se zákonem č. 123/2017 Sb., kterým se mění zákon č. 114/1992 Sb., o ochraně přírody a krajiny, ve znění pozdějších předpisů (změna kompetencí v návaznosti na zákon o myslivosti, § 77 odst. 3 ve vazbě na vypuštění § 77a odst. 8),
- doplnění výkonového financování pro úřady územního plánování,
- **meziroční valorizace celkového objemu příspěvku o 10 %.**

Příspěvky na zajištění financování dalších specifických činností:

1. Financování veřejného opatrovnictví

Obce jako veřejní opatrovníci obdrží násobek paušální platby na jednoho opatrovance podle jejich faktického počtu k rozhodnému dni. Tímto rozhodným dnem pro příspěvek

na rok 2019 je 31. březen 2018⁵. Výše zmíněné paušální platby byla pro rok 2019 stanovena částkou 29 000 Kč na opatrovance za rok.

Do financování spadá:

- Opatrovnictví zletilých osob, a to jak těch, které byly omezeny ve svéprávnosti (dle § 55 zákona č. 89/2012 Sb., občanský zákoník, ve znění pozdějších předpisů - dále jen „OZ“ - ve spojení s § 62), tak i těch, které omezeny nebyly (§ 469 OZ - špatný zdravotní stav působí obtíže při správě jmění nebo hájení práv)⁶.
- Rozhodnutí o omezení ve způsobilosti k právním úkonům dle § 10 odst. 2 a rozhodnutí o zbavení způsobilosti k právním úkonům podle § 10 odst. 1 zákona č. 40/1964 Sb., občanský zákoník, tj. rozhodnutí z období před účinností nového OZ.

Do financování nespadá:

- Procesní opatrovnictví osob, u kterých není známo, kde pobývají, nebo osob neznámých, které se účastní určitého právního jednání,
- Ustanovení obce jako osoby určené pro provedení určitých jednotlivých právních jednání, nebo již je svěřena správa majetku osoby již během řízení o svéprávnosti dle § 58 OZ.
- Procesní opatrovnictví pro řízení o svéprávnosti, opatrovnictví či některých podpůrných opatření (dle § 37 zákona č. 292/2013 Sb., o zvláštních řízeních soudních, ve znění pozdějších předpisů) či jiného procesního opatrovnictví.
- Případy opatrovnictví, kdy se obec stane dočasně opatrovníkem přímo ze zákona dle § 468 OZ⁷.

2. Výkon činnosti jednotných kontaktních míst

- Financování je určeno pro případy, kdy obecní živnostenské úřady podle ustanovení

⁵ K tomuto rozhodnému dni bylo prostřednictvím krajských úřadů realizováno ve všech obcích zjišťování skutečného stavu výkonu veřejného opatrovnictví. Následně byla takto kraji dodaná data zveřejněna na internetových stránkách Ministerstva vnitra, s cílem umožnit obcím zjištěné skutečnosti ještě jednou verifikovat. Na změny v počtu opatrovanců v průběhu roku není brán zřetel. Jedná se pouze o živé osoby pod opatrovnictvím obcí. Zároveň nehraje roli faktická přítomnost osoby v obci, tedy zda osoba v rozhodném datu pobývá na jiném místě (například zdravotnické zařízení, zařízení sociálních služeb apod.), či zda jde o osobu migrující v dalších obcích.

⁶ V těchto případech je zde pravomocný rozsudek soudu, který jmenuje obec veřejným opatrovníkem nikoliv jen pro jedno konkrétní řízení, ale pro komplexní výkon práv a povinností spojených s dlouhodobou omezenou schopností opatrovance zajišťovat své potřeby vlastními silami.

⁷ Jedná se o případy, kdy zemřel dosavadní opatrovník (fyzická osoba) nebo kdy došlo k odvolání stávajícího opatrovníka bez jmenování nového (toto opatrovnictví zaniká právní mocí rozsudku o ustanovení nového opatrovníka).

§ 2 odst. 4 zákona č. 570/1991 Sb., o živnostenských úřadech, ve znění pozdějších předpisů, plní funkci jednotného kontaktního místa podle zákona č. 222/2009 Sb., o volném pohybu služeb, ve znění pozdějších předpisů.

- Seznam jednotných kontaktních míst je stanoven přílohou vyhlášky č. 248/2009 Sb., kterou se stanoví seznam jednotných kontaktních míst.
- Výše příspěvku pro jednotlivá jednotná kontaktní místa je stanovena na základě statistik vedených v informačním systému „SINPRO“, tj. zaevidovaných a následně řešených dotazů klienta bez duplicit takového dotazu za období od 1. 1. do 31. 12. 2017. Konkrétní počet zaevidovaných a následně řešených dotazů v rámci jednotného kontaktního místa je zařazen do odpovídajícího intervalu, na který jsou navázány finanční prostředky. Finanční prostředky v rámci jednotlivých intervalů byly meziročně valorizovány o 10 %. Se zvyšujícím se počtem řešených dotazů se zvyšují navázané finanční prostředky v rámci škály stanovených intervalů.

3. Paušální platba na občanský průkaz

- V rámci příspěvku pro obce s rozšířenou působností je zahrnuta paušální platba na jeden vydaný občanský průkaz.
- Obec, kde byla podána žádost o vydání občanského průkazu, obdrží příspěvek ve výši 118 Kč na 1 občanský průkaz, čemuž odpovídá meziroční valorizace 10,28 %, resp. nárůst o 11 Kč. Rozhodným obdobím pro stanovení počtu podaných žádostí o vydání občanských průkazů je 1. 1. až 31. 12. 2017. Data jsou získána na základě údajů příslušného informačního systému Ministerstva vnitra.

4. Paušální platby za provedení zápisů do matričních knih

- Zavedení odděleného propočtu prostředků na matriční agendu reaguje na dlouhodobý požadavek zástupců samospráv po změně ve způsobu financování vybraných agend⁸. Takovýto způsob financování se vyznačuje zvýšením adresnosti a transparentnosti financování přenesené působnosti.
- Obec, jejíž matriční úřad provedl v rozhodném období od 1. 1 do 31. 12. 2017 zápis do matričních knih, obdrží za jeho provedení příspěvek.
- Částky v sobě zahrnují jak náklady na samotný zápis (jinak by částka byla ve výši

⁸ To je plně v souladu s plněními úkoly Specifického cíle 2.4 – Úprava a optimalizace systému financování přeneseného výkonu státní správy Strategického rámce rozvoje veřejné správy ČR pro období 2014 – 2020, který byl schválen UV ČR č. 680/2014 Sb. ve znění UV ČR č. 21/2015 Sb., UV ČR č. 654/2015 Sb. a UV ČR 1088/2016 Sb.

cca 300 Kč), tak i náklady na další matriční úkony (duplikáty, určení otcovství, změna jména a příjmení apod.) a režijní náklady (např. výjezdy pracovníků matričních úřadů na svatby). Tyto částky vycházejí z časové náročnosti daných úkonů, personálních nákladů na činnost matrikáře, materiálních a režijních nákladů a umožňují tak posunout financování přenesené působnosti směrem k větší spravedlnosti a také efektivnosti.

- Za každý provedený zápis, na který je druhotně navázán výkon ostatních činností konaných v rámci matriční agendy, v knize narození⁹ obdrží obec příspěvek ve výši 897 Kč. Za každý provedený zápis v knize manželství¹⁰ nebo partnerství¹¹ obdrží obec příspěvek ve výši 3 588 Kč a za každý provedený zápis v knize úmrtí¹² obdrží obec příspěvek 1 794 Kč.
- Počty zápisů v matričních knihách narození, manželství a úmrtí vycházejí ze statistického zjišťování prováděného Českým statistickým úřadem. Počty matričních zápisů v knize partnerství byly Ministerstvem vnitra zjišťovány u všech 14 matričních úřadů pověřených vedením těchto matričních knih partnerství¹³.

5. Paušální platba části příspěvku úřadů územního plánování

- Vedle části příspěvku pro obce s rozšířenou působností podle části 1.B) přílohy č. 8 k návrhu zákona o státním rozpočtu ČR na rok 2019, který obsahuje i poměrnou část příspěvku na pokrytí výkonu agendy úřadů územního plánování, v souladu s novou platnou právní úpravou, tj. zákonem č. 225/2017 Sb., kterým se mění zákon č. 183/2006 Sb., o územním plánování a stavebním řádu (stavební zákon), ve znění pozdějších předpisů, a další související zákony, obdrží obce s rozšířenou působností další část příspěvku.
- Obec s rozšířenou působností obdrží příspěvek ve výši 1 451 Kč za každý případ od 1. 1. do 31. 12. 2017, pokud by ve stejném případě vydávala v roce 2018 závazné stanovisko podle § 96b zákona č. 183/2006 Sb., o územním plánování a stavebním řádu (stavební zákon), ve znění zákona č. 225/2017 Sb., kterým se mění zákon č. 183/2006 Sb., o územním plánování a stavebním řádu (stavební zákon), ve znění pozdějších předpisů, a další související zákony (nabytí účinnosti 1. 1. 2018).

⁹ § 14 odst. 1) zákona č. 301/2000 Sb., o matrikách, jménu a příjmení, ve znění pozdějších předpisů.

¹⁰ § 20 odst. 1) zákona č. 301/2000 Sb., o matrikách, jménu a příjmení, ve znění pozdějších předpisů.

¹¹ § 20a odst. 1) zákona č. 301/2000 Sb., o matrikách, jménu a příjmení, ve znění pozdějších předpisů.

¹² § 21 odst. 1) zákona č. 301/2000 Sb., o matrikách, jménu a příjmení, ve znění pozdějších předpisů.

¹³ Příloha 4 vyhlášky č. 207/2001 Sb., kterou se provádí zákon č. 301/2000 Sb., o matrikách, jménu a příjmení a o změně některých souvisejících zákonů, ve znění pozdějších předpisů.

- Počty závazných stanovisek, které nejsou samostatným rozhodnutím ve správním řízení, vycházejí ze statistického zjišťování prováděného Ministerstvem pro místní rozvoj.

- **Příspěvek na výkon státní správy pro hl. m. Prahu¹⁴**

Obecná charakteristika příspěvku na výkon státní správy pro hl. m. Prahu:

- Postavení hl. m. Prahy při výkonu státní správy je specifické, neboť hl. m. Praha vykonává jak státní správu, která podle zákona přísluší obcím, tak i státní správu, jejíž výkon zajišťují kraje. Na úhradu výkonu státní správy je hl. m. Praze poskytován příspěvek dle § 31 odst. 4 zákona č. 131/2000 Sb., o hlavním městě Praze, ve znění pozdějších předpisů.
- Příspěvek na výkon státní správy pro hl. m. Prahu je stanoven jako součet příspěvku vypočteného použitím pevné sazby na 100 obyvatel hl. m. Prahy (působnost obce) a příspěvku odvozeného od počtu funkčních míst převedených v průběhu reformy veřejné správy a dále od rozsahu dalších delegovaných agend státní správy (působnost kraje). Dále se přičítají další částky na zajištění dalších specifických správních činností na zajištění výkonu veřejného opatrovnictví, činnosti jednotných kontaktních míst a úřadů územního plánování (části **2.C**), **2.D**) a **2.E**) přílohy č. 8 k návrhu zákona o státním rozpočtu ČR na rok 2019).

Vlivy zohledněné v příspěvku na výkon státní správy pro hl. m. Prahu v roce 2019:

- meziroční nárůst počtu obyvatel dle bilance obyvatel ČR k 1. 1. 2018,
- valorizace příspěvku na přenesenou působnost o 10 %, pevná sazba pro rok 2019 je oproti roku 2018 navýšena o 6 800 Kč na 74 796 Kč na 100 obyvatel.

Příspěvky na zajištění financování specifických činností:

1. Financování veřejného opatrovnictví

V celkové částce příspěvku na výkon státní správy pro hl. m. Prahu jsou obsaženy prostředky na výkon veřejného opatrovnictví v působnosti obce v závislosti na počtu opatrovanců (viz výše popsany postup). Konkrétně se jedná o částku 23 548 000 Kč,

¹⁴ Postup pro stanovení výše příspěvku na výkon státní správy jednotlivým obcím a hl. m. Praze je stanoven přílohou č. 8 k návrhu zákona o státním rozpočtu ČR na rok 2019.

indikativní přerozdělení dle jednotlivých městských částí je uvedeno v tabulkové části v příloze č. 6.

2. Výkon činnosti jednotných kontaktních míst

V celkové částce příspěvku na výkon státní správy pro hl. m. Prahu jsou obsaženy prostředky na financování jednotných kontaktních míst v působnosti městských částí hl. m. Prahy v závislosti na počtu zaevidovaných a následně řešených dotazů klientů (viz výše popsaný postup). Konkrétně se jedná o částku 1 980 000 Kč podle níže uvedeného:

Jednotné kontaktní místo v rámci Úřadu městské části hlavního města Prahy	Počet zaevidovaných a následně řešených dotazů klientů v období od 1. 1. do 31. 12. 2017	Výše příspěvku (Kč)
Praha 1	564	1 518 000
Praha 7	166	462 000

3. Paušální platba na občanský průkaz

V celkové částce příspěvku na výkon státní správy pro hl. m. Prahu jsou obsaženy prostředky na financování vydávání občanských průkazů v působnosti hl. m. Prahy, respektive městských částí hl. m. Prahy, v závislosti na počtu podaných žádostí o jeho vydání (paušální platba viz výše popsaný postup). Konkrétně se jedná o částku 23 189 832 Kč; indikativní přerozdělení dle jednotlivých městských částí je uvedeno v tabulkové části v příloze č. 7.

4. Paušální platba na financování matričních úřadů

V celkové částce příspěvku na výkon státní správy pro hl. m. Prahu je obsažena i částka 58 559 748 Kč k pokrytí financování zápisů učiněných v matričních knihách matričních úřadů. Indikativní přerozdělení v rámci jednotlivých Úřadů městských částí je uvedeno v tabulkové části v příloze č. 8.

5. Financování části příspěvku úřadů územního plánování

V celkové částce příspěvku na výkon státní správy pro hl. m. Prahu jsou obsaženy prostředky k pokrytí financování nárůstu agendy úřadu územního plánování v částce 10 846 225 Kč podle níže uvedeného:

Organizační součást	Počet případů (závazných stanovisek) v období od 1. 1. do 31. 12. 2017	Příspěvek (Kč)
Magistrát hlavního města Prahy	7 475	10 846 225

Ostatní dotace z kapitoly Všeobecná pokladní správa

Jedná se zejména o prostředky rozpočtované v ukazateli „Výdaje vedené v informačním systému programového financování EDS/SMVS celkem“ (viz tabulková část příloha č. 5), ve kterém je pro obce určena částka 1 108 165 tis. Kč, a to v následujících programech:

- **Program 298 21 – Podpora rozvoje a obnovy materiálně technické základny regionálního školství (1 018 765 tis. Kč)**

Částka 1 008 765 tis. Kč je rozpočtována v **podprogramu 298 213 - Podpora rozvoje a obnovy materiálně technické základny regionálních škol v okolí velkých měst**. Cílem podprogramu je navýšit kapacity základních devítiletých škol v působnosti a v majetku obcí. Jedná se o pomoc obcím postiženým rezidenční suburbanizací. Tento podprogram existuje od roku 2014. Protože v roce 2020 by měl být tento dotační subtitul vyhodnocen, rozpočtovaná částka zahrnuje finanční prostředky pouze na ty akce, které byly zařazeny k financování na základě vyhlášených výzev v předchozích letech.

- **Program 298 22 – Akce financované z rozhodnutí Poslanecké sněmovny Parlamentu a Vlády ČR (89 400 tis. Kč)**

Jedná se o prostředky dané usnesením vlády č. 469/2017 na financování projektů dotčených obcí souvisejících s rozšířením strategické průmyslové zóny Solnice – Kvasiny.

Dotace z ostatních kapitol státního rozpočtu

Dotace pro obce a hl. m. Prahu z ostatních kapitol státního rozpočtu jsou rozpočtovány ve výši 24 305 878 tis. Kč. Nejvyšší dotace je obsažena v kapitole Ministerstva školství, mládeže a tělovýchovy, a to v předpokládané částce 17 449 800 tis. Kč. Zejména se jedná o dotace na tzv. přímé výdaje na vzdělávání poskytované hl. m. Praze. Z kapitoly Ministerstva práce a sociálních věcí jsou rozpočtované prostředky určeny např. na činnosti vykonávané obcemi s rozšířenou působností v oblasti sociálně-právní ochrany dětí, na výkon pěstounské péče apod. v navrhované výši 2 722 544 tis. Kč.

3.2 Dotace ze státního rozpočtu pro dobrovolné svazky obcí v roce 2019

Ve státním rozpočtu nejsou obvykle rozpočtovány téměř žádné dotace pro DSO. Tato skutečnost je způsobena tím, že neexistuje dotační titul, který by byl určen výhradně pro

DSO. Konkrétní objemy dotací, které tyto subjekty čerpají ze státního rozpočtu na daný rok, jsou zřejmé až v průběhu rozpočtového roku.

V roce 2019 bude DSO tak jako doposud poskytnut příspěvek na žáka¹⁵ ze státního rozpočtu formou účelové dotace z kapitoly Všeobecná pokladní správa, ukazatel „Další prostředky pro řešení aktuálních problémů ÚSC“. Výše příspěvku na žáka v případě školského zařízení zřizovaného DSO bude i v roce 2019 stanovena tak, aby korespondovala s výší prostředků na jednoho žáka, které obce získávají v rozpočtovém určení daní. Hlavním východiskem pro určení výše příspěvku na žáka navštěvujícího školské zařízení zřizované DSO bude daňová predikce použitá pro sestavení státního rozpočtu na rok 2019 a počty dětí a žáků k 30. 9. 2018¹⁶.

3.3 Dotace ze státního rozpočtu pro kraje v roce 2019

Tabulka č. 6. Vztah státního rozpočtu k rozpočtům krajů pro rok 2019 (v tis. Kč)

Dotace z kapitoly Všeobecná pokladní správa:	1 573 823
<i>Finanční vztahy státního rozpočtu k rozpočtům krajů (příloha č. 5 k návrhu zákona o státním rozpočtu)</i>	1 317 333
<i>Ostatní dotace z kapitoly Všeobecná pokladní správa</i>	256 490
Dotace z ostatních kapitol státního rozpočtu z toho:	144 886 876
<i>kapitola Ministerstva školství mládeže a tělovýchovy (zejména prostředky na přímé náklady na vzdělávání v regionálním školství)</i>	124 515 432
<i>kapitola Ministerstva dopravy (prostředky na úhradu ztráty ze závazku ve veřejné drážní osobní dopravě)</i>	2 670 541
<i>kapitola Ministerstva práce a sociálních věcí (např. transfery poskytované krajům podle zákona č. 108/2006 Sb., o sociálních službách, činnosti kraje vykonávané v oblasti sociálně právní ochrany dětí apod.)</i>	17 414 112
Celkem	146 460 699

¹⁵Zřizovateli škol a školských zařízení jsou dle zákona č. 250/2000 Sb., o rozpočtových pravidlech územních rozpočtů i DSO. Nemají daňové příjmy a jsou financovány zejména z dotací členských obcí. DSO mají dle aktuální právní úpravy nárok na příspěvek na školství.

¹⁶Uvedený údaj bude mít Ministerstvo financí k dispozici počátkem roku 2019, z tohoto důvodu bude výše příspěvku na žáka navštěvujícího školské zařízení zřizované DSO propočtena až počátkem uvedeného roku. Pro informaci, výše příspěvku na žáka v rámci rozpočtového určení daní pro rok 2018 se odhaduje na 13 740 Kč.

Dotace z kapitoly Všeobecná pokladní správa

Dotace z kapitoly Všeobecná pokladní správa zahrnují dotace a příspěvky zahrnuté v ukazateli **Finanční vztah státního rozpočtu k rozpočtům krajů** (příloha č. 5 k návrhu zákona o státním rozpočtu) a **ostatní dotace z kapitoly Všeobecná pokladní správa**.

Tabulka č. 7. Dotace a příspěvky rozpočtované pro kraje v kapitole Všeobecná pokladní správa v letech 2018 a 2019 (v tis. Kč)

	Schválený SR rok 2018	Návrh SR rok 2019	Index 2019/2018
Finanční vztahy státního rozpočtu k rozpočtům krajů (příloha č. 5 k návrhu zákona o státním rozpočtu)	1 197 575	1 317 333	110,0%
<i>příspěvek na výkon státní správy</i>	<i>1 197 575</i>	<i>1 317 333</i>	<i>110,0%</i>
Ostatní dotace z kapitoly Všeobecná pokladní správa	197 569	256 490	129,8%
<i>z toho:</i>			
<i>prostředky v ukazateli „Výdaje vedené v informačním systému programového financování EDS/SMVS celkem“</i>	<i>30 000</i>	<i>73 000</i>	<i>243,3%</i>
Celkem dotace z kapitoly Všeobecná pokladní správa	1 395 144	1 573 823	112,8%

Dotace a příspěvky obsažené ve finančním vztahu státního rozpočtu k rozpočtům krajů:

- Příspěvek na výkon státní správy**

V souladu s ustanovením § 29 odst. 2 zákona č. 129/2000 Sb., o krajích, ve znění pozdějších předpisů, obdrží kraje ze státního rozpočtu příspěvek na financování výkonu státní správy v přenesené působnosti. **Meziroční valorizace celkového objemu příspěvku činí 10 %.**

Ostatní dotace z kapitoly Všeobecná pokladní správa

V ukazateli „**Další prostředky pro územní samosprávné celky**“ jsou rozpočtovány finanční prostředky ve výši 183 490 tis. Kč. Ten obsahuje tituly, které nelze rozpočtovat u konkrétních příjemců v době sestavování rozpočtu, součástí je např. položka:

- Prostředky pro řešení aktuálních problémů územních samosprávných celků**

Z této položky jsou během roku na základě žádostí uvolňovány prostředky na řešení závažných problémů územních samosprávných celků, které nelze postihnout při přípravě státního rozpočtu na příslušný rok.

V ukazateli „Výdaje vedené v informačním systému programového financování EDS/SMVS celkem“ je pro kraje rozpočtována částka 73 000 tis. Kč:

- **v programu 298 22 – Akce financované z rozhodnutí Poslanecké sněmovny Parlamentu a Vlády ČR**

Rozpočtovaná částka je určena na výkupy pozemků pod silnicemi II. a III. třídy. Pokračování v uvolňování těchto dotací krajům vláda schválila svým usnesením č. 508/2016. Dále se jedná o prostředky dané usnesením vlády č. 469/2017 na financování vybraných projektů souvisejících s rozšířením strategické průmyslové zóny Solnice – Kvasiny.

Dotace z ostatních kapitol státního rozpočtu

Dotace z ostatních kapitol státního rozpočtu pro kraje jsou rozpočtovány v celkové výši 144 886 876 tis. Kč. Nejvyšší částky dotací jsou rozpočtovány v kapitole Ministerstva školství, mládeže a tělovýchovy (v předpokládané výši 124 515 432 tis. Kč), která zahrnuje zejména dotace na tzv. přímé výdaje na vzdělávání pro školy a školská zařízení zřizovaná kraji, obcemi, příp. DSO. Významnější částky transferů pro kraje jsou dále rozpočtovány v kapitole Ministerstva práce a sociálních věcí (zejména transfery poskytované kraji podle zákona č. 108/2006 Sb., o sociálních službách, na činnosti kraje v oblasti sociálně právní ochrany dětí apod.) ve výši 17 414 112 tis. Kč a Ministerstva dopravy (prostředky na úhradu ztráty ze závazku ve veřejné drážní osobní dopravě) v navrhované výši 2 670 541 tis. Kč.

3.4 Dotace ze státního rozpočtu pro regionální rady regionů soudržnosti v roce 2019

I nadále se počítá s financováním RR v rámci OP Technická pomoc 2014+.

4 Tabulková část

- Příloha č. 1** – Predikce hospodaření územních samosprávných celků, dobrovolných svazků obcí a regionálních rad regionů soudržnosti v letech 2018 a 2019
- Příloha č. 2** - Schéma rozpočtového určení daní od roku 2018
- Příloha č. 3** – Vývoj daňových příjmů obcí a krajů v letech 2018 a 2019
- Příloha č. 4** – Vybrané dotace územním samosprávným celkům z kapitoly Všeobecná pokladní správa v roce 2019
- Příloha č. 5** – Výdaje vedené v informačním systému programového financování EDS/SMVS celkem v roce 2019 ve vztahu k obcím a krajům v kapitole Všeobecná pokladní správa
- Příloha č. 6** - Příspěvek na výkon státní správy pro hl. m. Prahu v roce 2019 - výkon veřejného opatrovnictví
- Příloha č. 7** - Příspěvek na výkon státní správy pro hl. m. Prahu v roce 2019 - vydávání občanských průkazů
- Příloha č. 8** - Příspěvek na výkon státní správy pro hl. m. Prahu na rok 2019 - činnost matričních úřadů

Predikce hospodaření územních samosprávných celků, dobrovolných svazků obcí a regionálních rad regionů soudržnosti v letech 2018 a 2019

(v mld. Kč)

Ukazatel	Rok 2018 (očekávaná skutečnost)					Rok 2019 (predikce)				
	Obce a hl. m. Praha	Dobrovolné svazky obcí	Kraje	Regionální rady	CELKEM (po konsolidaci)**)	Obce a hl. m. Praha	Dobrovolné svazky obcí	Kraje	Regionální rady	CELKEM (po konsolidaci)**)
Daňové příjmy ^{*)}	231,7		70,6		302,3	246,3		75,7		322,0
Nedaňové příjmy	31,5	1,2	4,5	0,2	37,2	31,5	1,3	4,5	0,2	37,2
Kapitálové příjmy	6,5	0,1	0,3		6,9	6,5	0,1	0,3		6,9
Vlastní příjmy	269,7	1,3	75,4	0,2	346,4	284,3	1,4	80,5	0,2	366,1
Přijaté transfery celkem	61,3	2,1	133,7	0,2	190,1	53,4	1,7	147,2		195,1
Příjmy celkem	331,0	3,4	209,1	0,4	536,5	337,7	3,1	227,7	0,2	561,2
Běžné výdaje	227,0	1,5	174,6	0,4	398,7	238,1	1,5	194,3	0,2	429,2
Kapitálové výdaje	86,3	1,5	24,6	0,0	109,8	85,2	1,3	23,6		107,5
Výdaje celkem	313,3	3,0	199,2	0,4	508,5	323,3	2,8	217,9	0,2	536,7
S a l d o	17,7	0,4	9,9	0,0	28,0	14,4	0,3	9,8	0,0	24,5

*) Daňové příjmy hlavního města Prahy podle § 3 odst. 2 zákona č. 243/2000 Sb., kterým jsou definovány daňové příjmy krajů, jsou z důvodu lepší srovnatelnosti obsaženy ve sloupci Obce a hl. m. Praha, nikoliv ve sloupci Kraje, jak je tomu u daňové predikce v Příloze č. 3.

**) Jedná se o údaje po konsolidaci, tj. součet na úrovni republiky je odlišný od součtu jednotlivých úrovní, tj. obcí, DSO, krajů a regionálních rad. Smyslem konsolidace je očistit údaje o interní přesuny peněžních prostředků uvnitř jednotky nebo mezi jednotkami na úrovni sumářů, za které se operace sledují.

Schéma rozdělení rozpočtového určení daní od roku 2018 dané zákonem č. 243/2000 Sb., o rozpočtovém určení daní (bez SFDI) a daně z hazardu dané zákonem č. 187/2016 Sb., o dani z hazardních her

DPH (celostátní výnos)	8,92 % - kraje ¹⁾
	23,58 % - obce ²⁾
	67,50 % - SR ³⁾

Daň z příjmů právnických osob (bez daně placené obcemi a kraji)	8,92 % - kraje ¹⁾
	23,58 % - obce ²⁾
	67,50 % - SR ³⁾

Daň z příjmů právnických osob z daně placené obcemi a kraji	100 % - daně placené kraji
	100 % - daně placené obcí

Daň z příjmů fyzických osob vybíraná srážkou (celostátní výnos)	8,92 % - kraje ¹⁾
	23,58 % - obce ²⁾
	67,50 % - SR ³⁾

Daň z příjmů fyzických osob ze závislé činnosti (celostátní výnos)	8,92 % - kraje ¹⁾
	23,58 % - obce ²⁾
	1,5 % - obce ⁴⁾
	66,00 % - SR ³⁾

Daň z příjmů fyzických osob ze samostatně výdělečné činnosti (z podnikání)	40 % - SR ³⁾	8,92 % - kraje ¹⁾	
	60% celostátního výnosu		23,58 % - obce ²⁾
			67,50 % - SR ³⁾

Daň z hazardu (z. č. 187/2016 Sb.)	Technické hry §7 odst. 1	65 % - obce ⁶⁾
		35 % - SR ³⁾
	Ostatní hry §7 odst. 4	30 % - obce ²⁾
		70 % - SR ³⁾

Daň z nemovitých věcí
100 % - obce ⁵⁾

⁴⁾ Daňové příjmy jsou rozdělovány na základě počtu zaměstnanců s místem výkonu práce v dané obci.

⁵⁾ Výnos daně z nemovitých věcí; příjemcem je obec, na jejímž území se nemovitost nachází.

⁶⁾ Procento, kterým se jednotlivé obce podílejí na části celostátního hrubého výnosu daně podle odstavce 1 písm. b) zákona plynoucího ve zdaňovacím období, se určí v závislosti na poměru

- a) součtu herních pozic jednotlivých povolených koncových zařízení uvedených v povolení k umístění herního prostoru, které jsou povoleny na území dané obce k prvnímu dni bezprostředně předcházejícího zdaňovacího období, k
- b) celkovému součtu herních pozic jednotlivých povolených koncových zařízení uvedených v povolení k umístění herního prostoru, které jsou povoleny k prvnímu dni bezprostředně předcházejícího zdaňovacího období.

¹⁾ Každý kraj se na procentní části celostátního hrubého výnosu daně podílí procentem stanoveným v příloze č. 1 zákona č. 243/2000 Sb., o rozpočtovém určení daní

²⁾ Daňové příjmy jsou rozdělovány na základě:

1. výměry katastrálních území obce (3 %)
2. počtu dětí MŠ a žáků ZŠ navštěvujících školu zřizovanou obcí (9 %)
3. prostého počtu obyvatel v obci (10 %)
4. násobků postupných přechodů (78 %)

³⁾ Příjmy státního rozpočtu

Vývoj daňových příjmů obcí a krajů v letech 2018 a 2019

(v mld. Kč)

Daňový příjem	Očekávaná skutečnost roku 2018			Predikce na rok 2019			Rozdíl 2019/2018		Index 2019/2018 (v %)	
	obce ¹⁾	kraje	celkem	obce ¹⁾	kraje	celkem	obce	kraje	Obce	Kraje
Daň z přidané hodnoty	97,7	37,0	134,7	104,1	39,4	143,5	6,4	2,4	106,6	106,5
Daň z příjmů právnických osob celkem	48,9	16,5	65,4	49,7	16,8	66,5	0,8	0,3	101,6	101,8
Daň z příjmů právnických osob	42,6	16,1	58,7	43,4	16,4	59,8	0,8	0,3	101,9	101,9
Daň z příjmů právnických osob plac. kraji a obcemi	6,3	0,4	6,7	6,3	0,4	6,7			100,0	100,0
Daň z příjmů fyzických osob celkem	54,1	19,3	73,4	61,0	21,9	82,9	6,9	2,6	112,8	113,5
Daň z příjmů fyzických osob - zvláštní sazba	4,2	1,6	5,8	4,2	1,6	5,8			100,0	100,0
Daň z příjmů fyzických osob - placená poplatníky celkem	1,1	0,4	1,5	1,3	0,5	1,8	0,2	0,1	118,2	125,0
<i>daň z přiznání - sdílená část výnosu</i>	1,1	0,4	1,5	1,3	0,5	1,8	0,2	0,1	118,2	125,0
Daň z příjmů fyzických osob - placená plátcem celkem	48,8	17,3	66,1	55,5	19,8	75,3	6,7	2,5	113,7	114,5
<i>daň ze závislé činnosti - sdílená část výnosu</i>	45,9	17,3	63,2	52,2	19,8	72,0	6,3	2,5	113,7	114,5
<i>daň ze závislé činnosti - 1,5 % motivace</i>	2,9		2,9	3,3		3,3	0,4		113,8	
Daň z nemovitých věcí	11,4		11,4	12,0		12,0	0,6		105,3	
Místní , správní a ostatní poplatky	8,8		8,8	8,9		8,9	0,1		101,1	
Daň z hazardních her	5,4		5,4	5,0		5,0	-0,4		92,6	
Poplatky za znečišťování životního prostředí	3,1	0,1	3,2	3,1	0,1	3,2			100,0	
DAŇOVÉ PŘÍJMY CELKEM ²⁾	229,4	72,9	302,3	243,8	78,2	322,0	14,4	5,3	106,3	107,3

1) Podíl obcí na daňových příjmech podle § 4 odst.1 zákona č. 243/2000 Sb., o rozpočtovém určení daní (stav od 1 .1. 2018, tj. ve znění zákona č. 260/2017 Sb.). To znamená, že v případě hl. m. Prahy sloupec obsahuje pouze daňové příjmy, které hl. m. Praha získává jako obec (na rozdíl od přílohy č. 1).

2) Jedná se o propočty vycházející z predikce celostátního inkasa, vliv zpoždění při převodech daňových příjmů v závěru roku není zohledněn.

Vybrané dotace územním samosprávným celkům z kapitoly Všeobecná pokladní správa v roce 2019

(v Kč)

	Kraje	Obce	Hl. m. Praha*	Celkem
Finanční vztahy státního rozpočtu k rozpočtům územních samosprávných celků	1 317 332 700	9 438 270 400	1 075 508 600	11 831 111 700
Příspěvek na výkon státní správy	1 317 332 700	9 438 270 400	1 075 508 600	11 831 111 700
Další prostředky pro územní samosprávné celky	183 489 700	-	-	183 489 700
Prostředky pro řešení aktuálních problémů územních samosprávných celků	75 000 000			75 000 000
Výdaje stanovené zvláštními zákony nebo dalšími právními předpisy**)	108 489 700			108 489 700
Výdaje vedené v informačním systému programového financování EDS/SMVS celkem	73 000 000	1 108 165 000		1 181 165 000
Vybrané dotace územním samosprávným celkům z kapitoly VPS celkem	1 573 822 400	10 546 435 400	1 075 508 600	13 195 766 400

*) Hl. m. Praha může získat stejně jako další oprávnění příjemci po splnění stanovených podmínek dotaci i z jiných položek ukazatele "Další prostředky pro územní samosprávné celky" a z ukazatele "Výdaje vedené v informačním systému programového financování EDS/SMVS celkem". Výše těchto prostředků pro hl. m. Prahu není v tabulce uvedena, protože v době sestavování rozpočtu ji nelze odhadnout.

***) Od 1. 1. 2018 jsou prostředky na úhradu nákladů vzniklých lékárnám v souvislosti s odevzdáním nepoužitelných léčiv a prostředky na úhradu výdajů na činnost v oblasti zabránění vzniku, rozvoje a šíření onemocnění TBC rozpočtovány na položce kapitoly VPS (náhrady vyplácené prostřednictvím krajských úřadů podle zvláštních právních předpisů) a jsou uvolňovány formou náhrady a nikoliv dotace. Pro rok 2019 se pro tento účel navrhuje částka 52 mil. Kč.

**Výdaje vedené v informačním systému programového financování EDS/SMVS celkem v roce 2019
ve vztahu k obcím a krajům v kapitole Všeobecná pokladní správa**

(v Kč)

Výdaje vedené v informačním systému programového financování EDS/SMVS celkem v roce 2019 ve vztahu k obcím a krajům v kapitole Všeobecná pokladní správa		Obce a hl. m. Praha	Kraje	CELKEM
29821 -	Podpora rozvoje a obnovy materiálně technické základny regionálního školství	1 018 765 000		1 018 765 000
<i>V tom:</i>	<i>Podprogram 298 213 - Podpora rozvoje a obnovy materiálně technické základny regionálních škol v okolí velkých měst</i>	<i>1 008 765 000</i>		<i>1 008 765 000</i>
29822 -	Akce financované z rozhodnutí Poslanecké sněmovny Parlamentu a vlády ČR	89 400 000	73 000 000	162 400 000
		1 108 165 000	73 000 000	1 181 165 000

Příspěvek na výkon státní správy pro hl. m. Prahu v roce 2019 - výkon veřejného opatrovnictví

Městská část	ZUJ	Počet opatrovanců	Příspěvek (Kč)
Praha 1	500054	35	1 015 000
Praha 2	500089	40	1 160 000
Praha 3	500097	51	1 479 000
Praha 4	500119	105	3 045 000
Praha 5	500143	39	1 131 000
Praha 6	500178	76	2 204 000
Praha 7	500186	39	1 131 000
Praha 8	500208	114	3 306 000
Praha 9	500216	34	986 000
Praha 10	500224	82	2 378 000
Praha 11	547034	25	725 000
Praha 12	547107	17	493 000
Praha 13	539694	43	1 247 000
Praha 14	547 361	26	754 000
Praha 15	547387	29	841 000
Praha 16	539601	4	116 000
Praha 17	547174	13	377 000
Praha 18	547417	12	348 000
Praha 19	547344	1	29 000
Praha 20	538213	11	319 000
Praha 21	538949	5	145 000
Praha 22	538931	5	145 000
Praha - Petrovice	547395	1	29 000
Praha - Lipence	539449	1	29 000
Praha - Zbraslav	539864	4	116 000

Příspěvek na výkon státní správy pro hl. m. Prahu v roce 2019 - vydávání občanských průkazů

Městská část	ZUJ	Počet OP	Příspěvek (Kč)
Praha 1	500054	6743	795 674
Praha 2	500089	8458	998 044
Praha 3	500097	10165	1 199 470
Praha 4	500119	21252	2 507 736
Praha 5	500143	12412	1 464 616
Praha 6	500178	18094	2 135 092
Praha 7	500186	7001	826 118
Praha 8	500208	17122	2 020 396
Praha 9	500216	9250	1 091 500
Praha 10	500224	15752	1 858 736
Praha 11	547034	12221	1 442 078
Praha 12	547107	9377	1 106 486
Praha 13	539694	10933	1 290 094
Praha 14	547361	6597	778 446
Praha 15	547387	6605	779 390
Praha 16	539601	4838	570 884
Praha 17	547174	4347	512 946
Praha 18	547417	4633	546 694
Praha 19	547344	2228	262 904
Praha 20	538213	2825	333 350
Praha 21	538949	2986	352 348
Praha 22	538931	2685	316 830

Příspěvek na výkon státní správy pro hl. m. Prahu na rok 2019 - činnost matričních úřadů

Městská část	ZUJ	Kniha manželství		Kniha narození		Kniha úmrtí		Kniha partnerství	
		3 588 Kč / 1 zápis		897 Kč / 1 zápis		1794 Kč / 1 zápis		3 588 Kč / 1 zápis	
		Počet zápisů	Příspěvek (Kč)	Počet zápisů	Příspěvek (Kč)	Počet zápisů	Příspěvek (Kč)	Počet zápisů	Příspěvek (Kč)
Praha 1	500054	905	3 247 140	2	1 794	485	870 090	100	358 800
Praha 2	500089	436	1 564 368	4 683	4 200 651	1 208	2 167 152		
Praha 3	500097	237	850 356	10	8 970	273	489 762		
Praha 4	500119	374	1 341 912	7 610	6 826 170	2 094	3 756 636		
Praha 5	500143	227	814 476	3 573	3 204 981	1 842	3 304 548		
Praha 6	500178	589	2 113 332	21	18 837	1 307	2 344 758		
Praha 7	500186	236	846 768	16	14 352	97	174 018		
Praha 8	500208	352	1 262 976	2 012	1 804 764	2 172	3 896 568		
Praha 9	500216	78	279 864	7	6 279	383	687 102		
Praha 10	500224	142	509 496	1 438	1 289 886	1 771	3 177 174		
Praha 11	547034	159	570 492	3	2 691	270	484 380		
Praha 12	547107	98	351 624	4	3 588	143	256 542		
Praha 13	539694	166	595 608	6	5 382	119	213 486		
Praha 14	547361	140	502 320	3	2 691	81	145 314		
Praha 15	547387	120	430 560	3	2 691	164	294 216		
Praha 16	539601	85	304 980			58	104 052		
Praha 17	547174	44	157 872	2	1 794	114	204 516		
Praha 18	547417	70	251 160	2	1 794	41	73 554		
Praha 19	547344	109	391 092			28	50 232		
Praha 20	538213	223	800 124			34	60 996		
Praha 21	538949	25	89 700	2	1 794	42	75 348		
Praha 22	538931	183	656 604	1	897	21	37 674		