



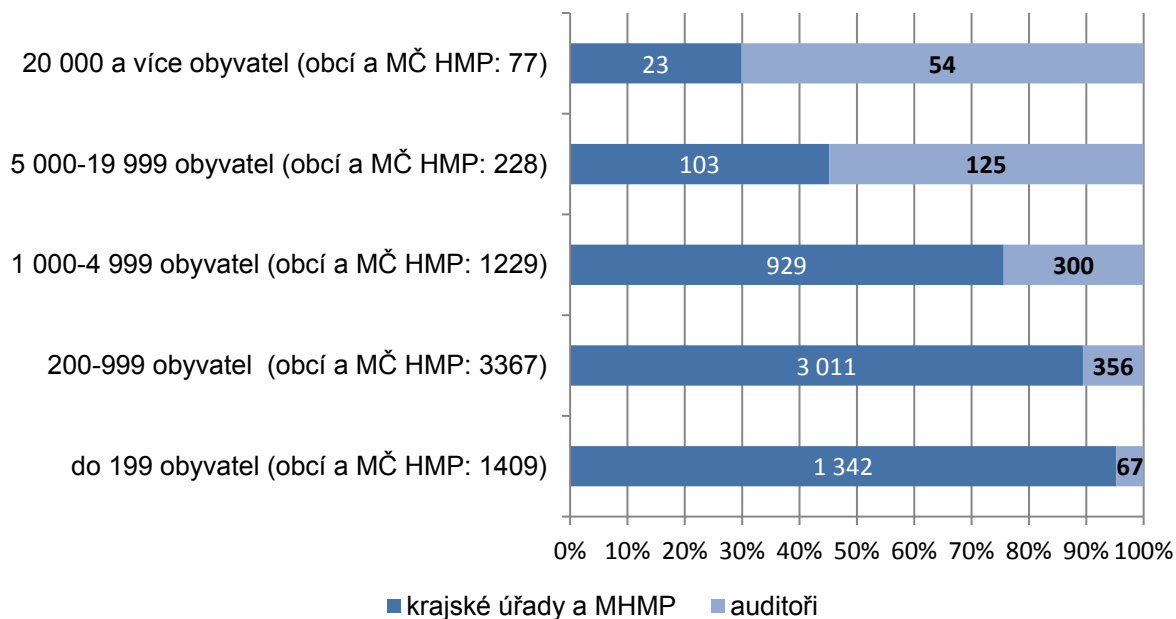
PŘÍLOHOVÁ ČÁST SOUHRNNÉ ZPRÁVY

**VÝSLEDKY PŘEZKOUMÁNÍ HOSPODAŘENÍ
ÚZEMNÍCH CELKŮ ZA ROK 2020**

PŘÍLOHA Č. 1 – ZÁKLADNÍ LEGISLATIVNÍ RÁMEC PRO VÝKON PŘEZKOUMÁNÍ HOSPODAŘENÍ

- Zákon č. 420/2004 Sb., o přezkoumávání hospodaření územních samosprávných celků a dobrovolných svazků obcí, ve znění pozdějších předpisů,
- zákon č. 93/2009 Sb., o auditorech a o změně některých zákonů, ve znění pozdějších předpisů,
- zákon č. 128/2000 Sb., o obcích (obecní zřízení), ve znění pozdějších předpisů,
- zákon č. 129/2000 Sb., o krajích (krajské zřízení), ve znění pozdějších předpisů,
- zákon č. 131/2000 Sb., o hlavním městě Praze, ve znění pozdějších předpisů,
- zákon č. 248/2000 Sb., o podpoře regionálního rozvoje, ve znění pozdějších předpisů,
- zákon č. 250/2000 Sb., o rozpočtových pravidlech územních rozpočtů, ve znění pozdějších předpisů,
- zákon č. 255/2012 Sb., o kontrole (kontrolní řád), ve znění pozdějších předpisů,
- zákon č. 320/2001 Sb., o finanční kontrole ve veřejné správě a o změně některých zákonů, ve znění pozdějších předpisů,
- zákon č. 563/1991 Sb., o účetnictví, ve znění pozdějších předpisů,
- zákon č. 134/2016 Sb., o zadávání veřejných zakázek, ve znění pozdějších předpisů,
- zákon č. 2/1969 Sb., o zřízení ministerstev a jiných ústředních orgánů státní správy České republiky, ve znění pozdějších předpisů.

PŘÍLOHA Č. 2 – STRUKTURA OBCÍ VČETNĚ MČ HMP, KTERÉ ZA ROK 2020 PŘEZKOUMALI PŘEZKOUMÁVAJÍCÍ ORGÁNY A AUDITOŘI, PODLE POČTU OBYVATEL



PŘÍLOHA Č. 3 – POČET OSOB POVĚŘENÝCH VÝKONEM PŘEZKOUMÁNÍ, PŘIZVANÝCH OSOB A POČET PŘEZKOUMANÝCH ÚC KRAJSKÝMI ÚŘADY

Období	Počet	Období, v němž bylo vykonáno přezkoumání / typ územního celku	Jihočeský kraj	Jihomoravský kraj	Karlovarský kraj	Kraj Vysočina	Královéhradecký kraj	Liberecký kraj	Moravskoslezský kraj	Olomoucký kraj	Pardubický kraj	Plzeňský kraj	Středočeský kraj	Ústecký kraj	Zlínský kraj	CELKEM	
2020	Zaměstnanců	1.7. - 31. 12. 2020	16	23	8	15	16	8	11	17	8	18	23	17	12	192	
		1.1. - 30. 6. 2021	16	23	9	14	17	9	11	17	10	20	24	17	23	210	
	Přizvaných osob	1.7. - 31. 12. 2020	0	0	0	0	0	0	0	0	0	7	0	0	0	0	7
		1.1. - 30. 6. 2021	0	0	0	0	0	0	0	0	0	0	0	0	0	0	0
	Přezkoumaných územních celků	obcí	538	515	123	639	384	189	244	367	442	402	977	259	277	5356	
		DSO	45	91	12	46	40	24	33	51	54	31	92	25	32	576	
Průměrný počet ÚC na 1 zaměstnance			36	26	16	47	26	25	25	25	40	23	45	17	18		
2019	Zaměstnanců	1.7. - 31. 12. 2019	18	23	10	16	16	10	12	18	9	20	24	17	12	205	
		od 1.1. - 30. 6. 2020	16	22	9	15	17	10	11	18	9	22	24	17	12	202	
	Přizvaných osob	od 1.7. - 31. 12. 2019	0	0	0	0	0	0	0	0	0	8	0	0	0	0	8
		od 1.1. - 30. 6. 2020	0	0	0	0	0	0	0	0	0	0	0	0	0	0	0
	Přezkoumaných územních celků	obcí	540	523	122	632	385	188	240	366	441	403	981	263	275	5359	
		DSO	46	94	12	47	40	24	34	50	54	30	91	26	30	578	
Průměrný počet ÚC na 1 zaměstnance			35	27	14	44	26	21	24	23	38	21	45	17	25		

Zdroj: IS MPP

Pozn.: Údaj o podílu počtu přezkoumaných ÚC připadajících v průměru na jednoho pověřeného kontrolora (od 16 do 47 pro rok 2020, zaokrouhлено matematicky) nevypovídá o velikosti přezkoumávaného ÚC, resp. objemu rozpočtových prostředků, s nimiž hospodaří, rozsahu či kvalitě provedeného přezkoumání.

PŘÍLOHA Č. 4 – PORUŠENÍ VYBRANÝCH PRÁVNÍCH PŘEDPISŮ OBCEMI, DSO A MČ HMP UVEDENÉ KÚ A MHMP VE ZPRÁVÁCH O VÝSLEDKÁCH PŘEZKOUMÁNÍ HOSPODAŘENÍ ZA OBDOBÍ 2018–2020

Právní předpis (ve znění pozdějších předpisů)	2018		2019		2020	
	počet	%	Počet	%	počet	%
Zákon č. 563/1991 Sb., o účetnictví; vyhláška č. 410/2009 Sb., kterou se provádějí některá ustanovení zákona č. 563/1991 Sb., o účetnictví, pro některé vybrané účetní jednotky; ČÚS č. 701 – 710 (§ 36 odst. 1 zákona o účetnictví); vyhláška č. 270/2010 Sb., o inventarizaci majetku a závazků	2 007	37,45	1 358	41,39	1 118	38,27
Zákon č. 250/2000 Sb., o rozpočtových pravidlech územních rozpočtů; vyhláška č. 323/2002 Sb., o rozpočtové skladbě	850	15,86	530	16,15	408	13,97
Zákon č. 134/2016 Sb., o zadávání veřejných zakázek	452	8,43	284	8,66	395	13,52
Zákon č. 420/2004 Sb., neodstraněné nedostatky zjištěné při dílčím přezkoumání nebo při přezkoumání za předcházející období	406	7,58	385	11,73	316	10,82
Zákon č. 128/2000 Sb., o obcích	1 083	20,21	295	8,99	296	10,13
Celkový počet zjištěných chyb a nedostatků	5 359	100	3 281	100	2 921	100

Zdroj: IS MPP

PŘÍLOHA Č. 5 – VÝVOJ CELKOVÉHO POČTU CHYBUJÍCÍCH ÚC A POČTU CHYB UVEDENÝCH DO ZPRÁV KRAJSKÝMI ÚŘADY A MAGISTRÁTEM HMP PODLE DRUHU ÚC ZA LÉTA 2018–2020, PODLE ZÁVAŽNOSTI, VČ. PROCENTNÍHO VYJÁDŘENÍ

Typ ÚC	2018				2019				2020			
	Počet ÚC	Chyby „B“	Chyby „C“	Chyb celkem	Počet ÚC	Chyby „B“	Chyby „C“	Chyb celkem	Počet ÚC	Chyby „B“	Chyby „C“	Chyb celkem
DSO	98	82	117	199	70	67	90	157	66	66	76	142
MČ HMP	33	105	32	137	27	73	26	99	32	83	39	122
Obec	1 876	3 006	2 018	5 024	1 257	1 702	1 323	3 025	1 249	1 478	1 179	2 657
CELKEM	2 007	3 193	2 167	5 360	1 354	1 842	1 439	3 281	1 347	1 627	1 294	2 921
Výše uvedené hodnoty znamenají níže uvedené procentní zastoupení (%)												
DSO	4,9	2,6	5,4	3,7	5,2	3,6	6,3	4,8	4,9	4,1	5,9	4,9
MČ HMP	1,6	3,3	1,5	2,6	2,0	4,0	1,8	3,0	2,4	5,1	3,0	4,2
Obec	93,5	94,1	93,1	93,7	92,8	92,4	91,9	92,2	92,7	90,8	91,1	91,0

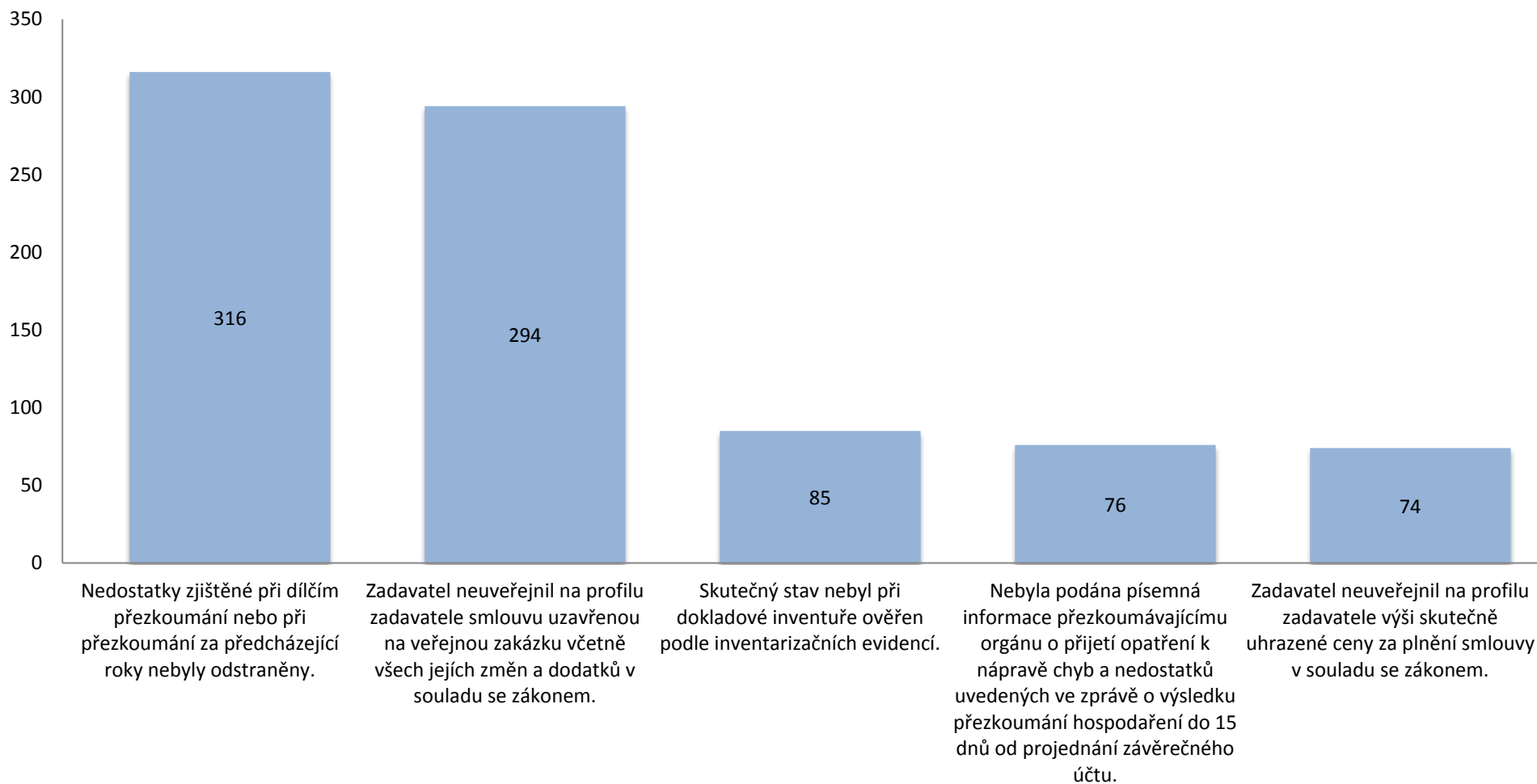
Zdroj: IS MPP

PŘÍLOHA Č. 6 – POČTY ÚC PŘEZKOUMANÝCH KÚ A MHMP A U NICH ZJIŠTĚNÝCH CHYB A NEDOSTATKŮ, UVEDENÝCH VE ZPRÁVÁCH O VÝSLEDČÍCH PŘEZKOUMÁNÍ HOSPODAŘENÍ ZA ROK 2020, PODLE KRAJŮ, ZÁVAŽNOSTI A DRUHŮ ÚC

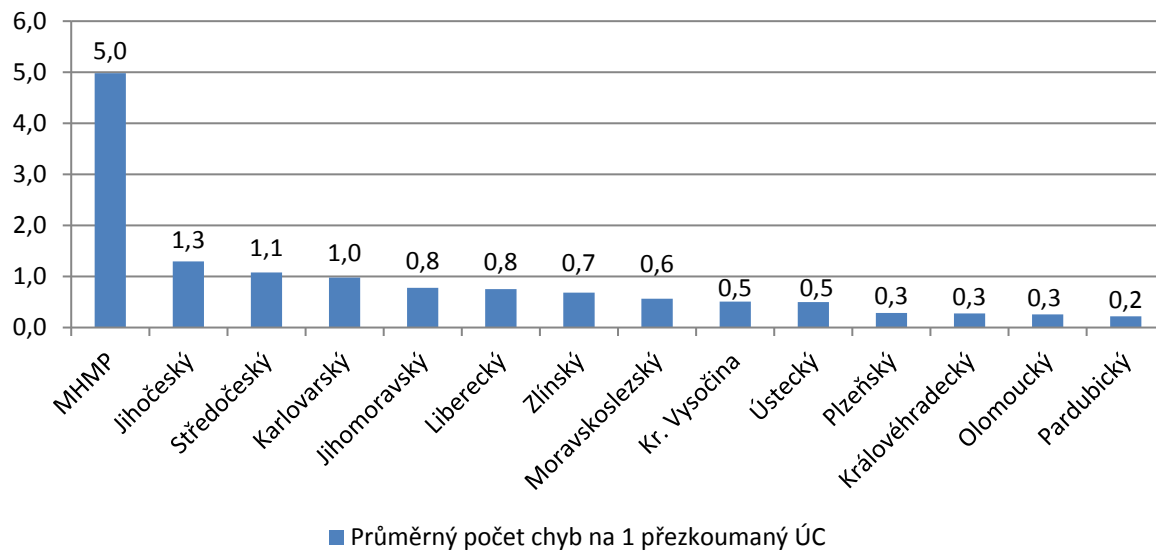
Kraj	Počet přezkoumaných			Počet méně závažných chyb „chyby B“			Počet závažných chyb „chyby C“			Celkem chyb
	MČ HMP	obcí	DSO	MČ HMP	obcí	DSO	MČ HMP	obcí	DSO	
Hl. m. Praha	52			83			39			122
Jihočeský		538	45		439	17		90	9	555
Jihomoravský		515	91		107	8		237	15	367
Karlovarský		123	12		73	0		48	2	123
Kraj Vysočina		639	46		64	2		271	3	340
Královéhradecký		384	40		28	0		47	0	75
Liberecký kraj		189	24		57	5		57	5	124
Moravskoslezský		244	33		51	4		43	7	105
Olomoucký		367	51		38	6		17	0	61
Pardubický		442	54		35	2		21	4	62
Plzeňský		402	31		60	3		39	3	105
Středočeský		977	92		381	12		216	14	623
Ústecký		259	25		24	4		55	11	94
Zlínský		277	32		121	3		38	3	165
ČR	52	5356	576	83	1478	66	39	1179	76	2921

Zdroj: IS MPP

PŘÍLOHA Č. 7 – NEJČETNĚJŠÍ KONKRÉTNÍ CHYBY A NEDOSTATKY UVEDENÉ VE ZPRÁVÁCH O PŘEZKOUMÁNÍ ÚC ZA ROK 2020, ZJIŠTĚNÉ KÚ A MHMP

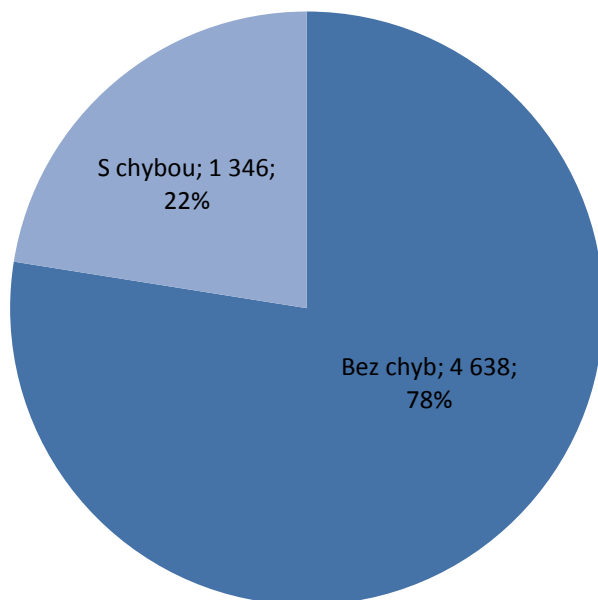


PŘÍLOHA Č. 8 – PRŮMĚRNÝ POČET VŠECH CHYB A NEDOSTATKŮ ZJIŠTĚNÝCH KŮ
A MHMP PŘI PŘEZKOUMÁNÍ HOSPODAŘENÍ NA 1 PŘEZKOUMANÝ ÚC

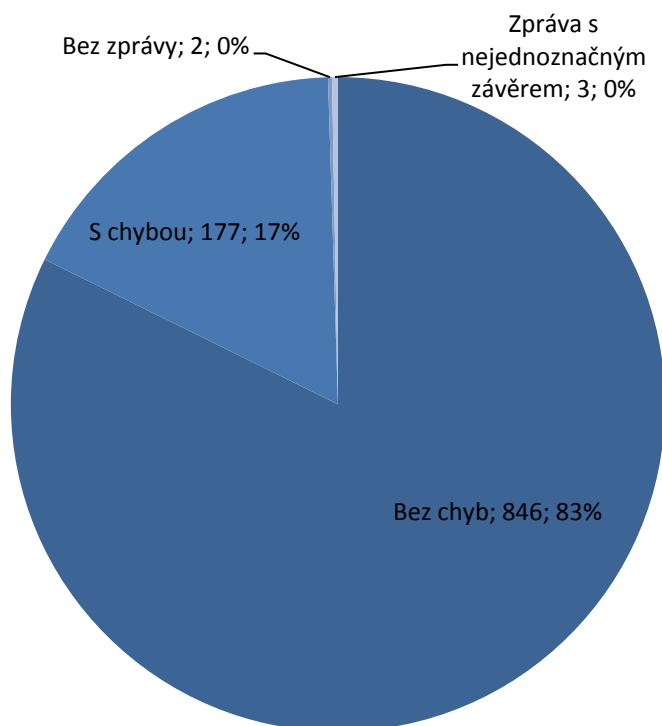


PŘÍLOHA Č. 9 – POROVNÁNÍ VÝSLEDKŮ PŘEZKOUMÁNÍ HOSPODAŘENÍ
PROVEDENÉHO ZA ROK 2020 KÚ, MHMP A AUDITORY

Výsledky přezkoumání hospodaření obcí, MČ HMP a DSO vykonaného
přezkoumávajícími orgány (KÚ a MHMP)



Výsledky přezkoumání hospodaření obcí, MČ HMP, HMP a DSO vykonaného
auditory



Ministerstvo financí ČR

Sekce 04 – Finanční řízení a audit

Odbor 17 – Kontrola

2021