



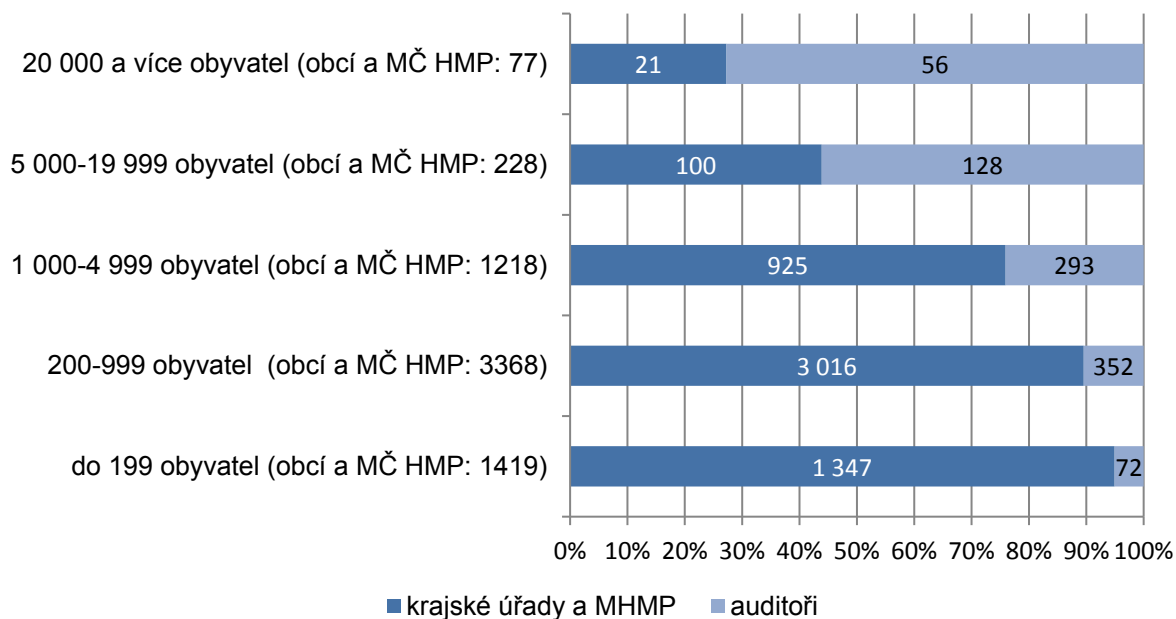
# **PŘÍLOHOVÁ ČÁST SOUHRNNÉ ZPRÁVY**

**VÝSLEDKY PŘEZKOUMÁNÍ HOSPODAŘENÍ  
ÚZEMNÍCH CELKŮ ZA ROK 2019**

## PŘÍLOHA Č. 1 – ZÁKLADNÍ LEGISLATIVNÍ RÁMEC PRO VÝKON PŘEZKOUMÁNÍ HOSPODAŘENÍ

- Zákon č. 420/2004 Sb., o přezkoumávání hospodaření územních samosprávných celků a dobrovolných svazků obcí, ve znění pozdějších předpisů,
- zákon č. 93/2009 Sb., o auditorech a o změně některých zákonů, ve znění pozdějších předpisů,
- zákon č. 128/2000 Sb., o obcích (obecní zřízení), ve znění pozdějších předpisů,
- zákon č. 129/2000 Sb., o krajích (krajské zřízení), ve znění pozdějších předpisů,
- zákon č. 131/2000 Sb., o hlavním městě Praze, ve znění pozdějších předpisů,
- zákon č. 248/2000 Sb., o podpoře regionálního rozvoje, ve znění pozdějších předpisů,
- zákon č. 250/2000 Sb., o rozpočtových pravidlech územních rozpočtů, ve znění pozdějších předpisů,
- zákon č. 255/2012 Sb., o kontrole (kontrolní řád), ve znění pozdějších předpisů,
- zákon č. 320/2001 Sb., o finanční kontrole ve veřejné správě a o změně některých zákonů, ve znění pozdějších předpisů,
- zákon č. 563/1991 Sb., o účetnictví, ve znění pozdějších předpisů,
- zákon č. 134/2016 Sb., o zadávání veřejných zakázek, ve znění pozdějších předpisů,
- zákon č. 2/1969 Sb., o zřízení ministerstev a jiných ústředních orgánů státní správy České republiky, ve znění pozdějších předpisů.

PŘÍLOHA Č. 2 – STRUKTURA OBCÍ VČETNĚ MČ HMP, KTERÉ ZA ROK 2019  
PŘEZKOUMALI PŘEZKOUMÁVAJÍCÍ ORGÁNY A AUDITOŘI, PODLE  
POČTU OBYVATEL



PŘÍLOHA Č. 3 – POČET OSOB POVĚŘENÝCH VÝKONEM PŘEZKOUMÁNÍ, PŘIZVANÝCH OSOB A POČET PŘEZKOUMANÝCH ÚC KRAJSKÝMI ÚŘADY

Období	Počet	Období, v němž bylo vykonáno přezkoumání / typ územního celku	Jihočeský kraj	Jihomoravský kraj	Karlovarský kraj	Kraj Vysočina	Královéhradecký kraj	Liberecký kraj	Moravskoslezský kraj	Olomoucký kraj	Pardubický kraj	Plzeňský kraj	Středočeský kraj	Ústecký kraj	Zlínský kraj	CELKEM	
2018	Zaměstnanců	1.7. - 31.12.2018	16	22	9	16	19	9	11	17	9	20	24	19	12	203	
		1.1. - 30.6.2019	18	22	9	16	18	10	11	18	10	22	24	20	12	210	
	Přizvaných osob	1.7. - 31.12.2018	0	0	0	0	0	0	0	0	0	8	0	0	0	0	8
		1.1. - 30.6.2019	0	0	0	0	0	0	0	0	0	0	0	0	0	0	0
	Přezkoumaných územních celků	obcí	541	524	123	631	386	187	235	362	441	398	973	266	274	5 341	
		DSO	48	27	13	47	41	24	34	50	54	30	93	27	27	515	
<b>Průměrný počet ÚC na 1 zaměstnance</b>			<b>35</b>	<b>25</b>	<b>15</b>	<b>42</b>	<b>23</b>	<b>22</b>	<b>25</b>	<b>24</b>	<b>37</b>	<b>21</b>	<b>44</b>	<b>15</b>	<b>25</b>		
2019	Zaměstnanců	1.7. - 31.12.2019	18	23	10	16	16	10	12	18	9	20	24	17	12	205	
		od 1.1. - 30.6.2020	16	22	9	15	17	10	11	18	9	22	24	17	12	202	
	Přizvaných osob	od 1.7. - 31.12.2019	0	0	0	0	0	0	0	0	0	8	0	0	0	0	8
		od 1.1. - 30.6.2020	0	0	0	0	0	0	0	0	0	0	0	0	0	0	0
	Přezkoumaných územních celků	obcí	540	523	122	632	385	188	240	366	441	403	981	263	275	5 359	
		DSO	46	94	12	47	40	24	34	50	54	30	91	26	30	578	
<b>Průměrný počet ÚC na 1 zaměstnance</b>			<b>35</b>	<b>27</b>	<b>14</b>	<b>44</b>	<b>26</b>	<b>21</b>	<b>24</b>	<b>23</b>	<b>38</b>	<b>21</b>	<b>45</b>	<b>17</b>	<b>25</b>		

Zdroj: IS MPP

**Pozn.:** Údaj o podílu počtu přezkoumaných ÚC připadajících v průměru na jednoho pověřeného kontrolora (od 14 do 45 pro rok 2019, zaokrouhleno matematicky) nevypovídá o velikosti přezkoumávaného ÚC, resp. objemu rozpočtových prostředků, s nimiž hospodaří, rozsahu či kvalitě provedeného přezkoumání.

PŘÍLOHA Č. 4 – PORUŠENÍ VYBRANÝCH PRÁVNÍCH PŘEDPISŮ OBCEMI, DSO A MČ HMP UVEDENÉ KÚ A MHMP VE ZPRÁVÁCH O VÝSLEDČÍCH PŘEZKOUMÁNÍ HOSPODAŘENÍ ZA OBDOBÍ 2017–2019

Právní předpis (ve znění pozdějších předpisů)	2017		2018		2019	
	počet	%	Počet	%	počet	%
Zákon č. 563/1991 Sb., o účetnictví; vyhláška č. 410/2009 Sb., kterou se provádějí některá ustanovení zákona č. 563/1991 Sb., o účetnictví, pro některé vybrané účetní jednotky; ČÚS č. 701 – 710 (§ 36 odst. 1 zákona o účetnictví); vyhláška č. 270/2010 Sb., o inventarizaci majetku a závazků	1 814	45,68	2 007	37,45	1 358	41,39
Zákon č. 250/2000 Sb., o rozpočtových pravidlech územních rozpočtů; vyhláška č. 323/2002 Sb., o rozpočtové skladbě	680	17,12	850	15,86	530	16,15
Zákon č. 420/2004 Sb., neodstraněné nedostatky zjištěné při dílčím přezkoumání nebo při přezkoumání za předcházející období	326	8,21	406	7,58	385	11,73
Zákon č. 128/2000 Sb., o obcích	350	8,81	1 083	20,21	295	8,99
Zákon č. 134/2016 Sb., o zadávání veřejných zakázek, dříve zákon č. 137/2006 Sb.	354	8,91	452	8,43	284	8,66
<b>Celkový počet zjištěných chyb a nedostatků</b>	<b>3 971</b>	<b>100</b>	<b>5 359</b>	<b>100</b>	<b>3 281</b>	<b>100</b>

Zdroj: IS MPP

PŘÍLOHA Č. 5 – VÝVOJ CELKOVÉHO POČTU CHYBUJÍCÍCH ÚC A POČTU CHYB UVEDENÝCH DO ZPRÁV KRAJSKÝMI ÚŘADY A MAGISTRÁTEM HMP PODLE DRUHU ÚC ZA LÉTA 2017–2019, PODLE ZÁVAŽNOSTI, VČ. PROCENTNÍHO VYJÁDRĚNÍ

Typ ÚC	2017				2018				2019			
	Počet ÚC	Chyby „B“	Chyby „C“	Chyb celkem	Počet ÚC	Chyby „B“	Chyby „C“	Chyb celkem	Počet ÚC	Chyby „B“	Chyby „C“	Chyb celkem
<b>DSO</b>	79	77	73	<b>150</b>	98	82	117	<b>199</b>	70	67	90	<b>157</b>
<b>MČ HMP</b>	35	105	18	<b>123</b>	33	105	32	<b>137</b>	27	73	26	<b>99</b>
<b>Obec</b>	1 436	2 111	1 586	<b>3 697</b>	1 876	3 006	2 018	<b>5 024</b>	1 257	1 702	1 323	<b>3 025</b>
<b>CELKEM</b>	<b>1 550</b>	<b>2 293</b>	<b>1 677</b>	<b>3 970</b>	<b>2 007</b>	<b>3 193</b>	<b>2 167</b>	<b>5 360</b>	<b>1 354</b>	<b>1 842</b>	<b>1 439</b>	<b>3 281</b>
Výše uvedené hodnoty znamenají níže uvedené procentní zastoupení (%)												
<b>DSO</b>	5,1	3,4	4,4	3,8	4,9	2,6	5,4	3,7	5,2	3,6	6,3	4,8
<b>MČ HMP</b>	2,3	4,6	1,1	3,1	1,6	3,3	1,5	2,6	2,0	4,0	1,8	3,0
<b>Obec</b>	92,6	92,1	94,6	93,1	93,5	94,1	93,1	93,7	92,8	92,4	91,9	92,2

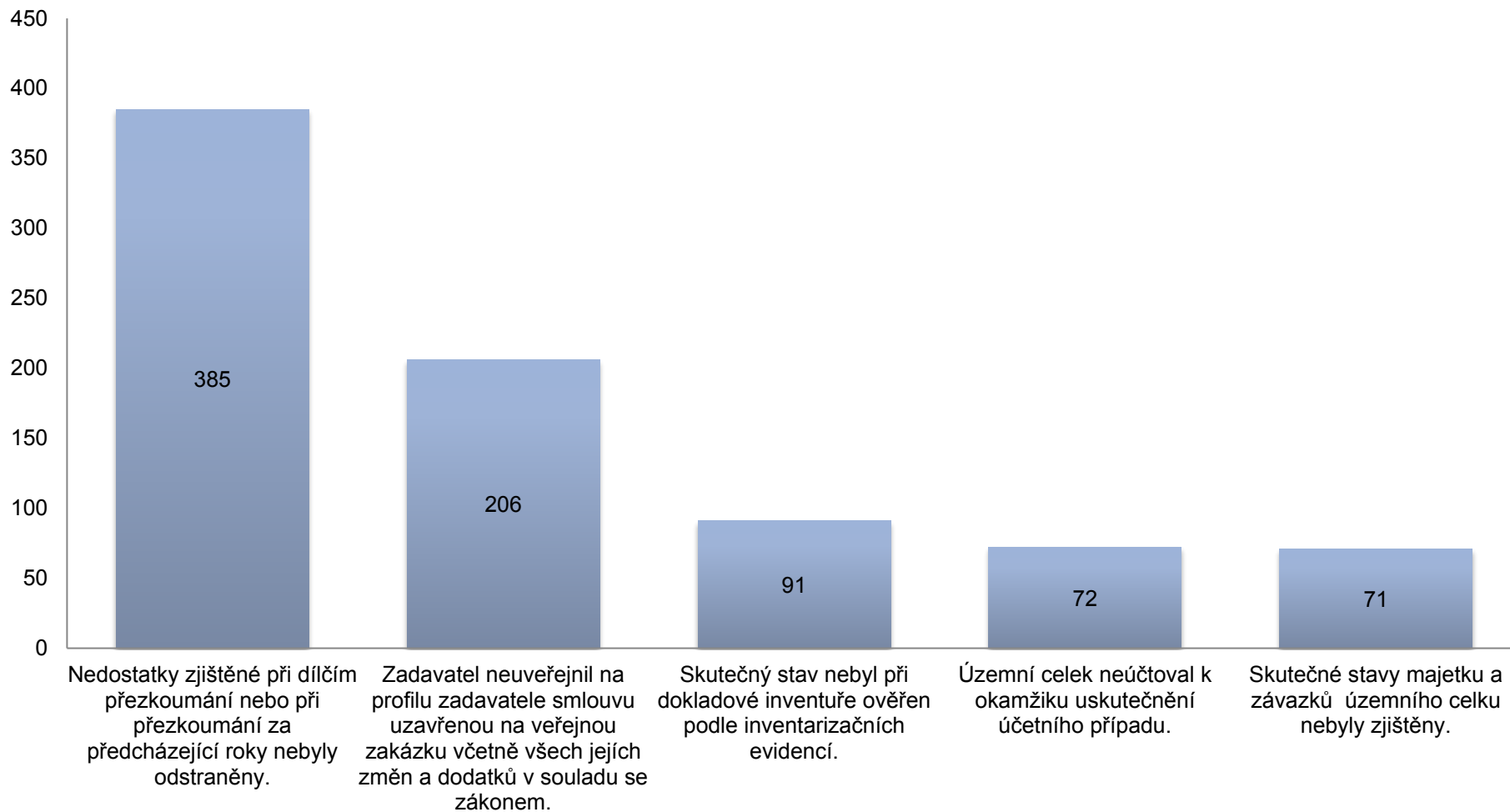
Zdroj: IS MPP

PŘÍLOHA Č. 6 – POČTY ÚC PŘEZKOUMANÝCH KÚ A MHMP A U NICH ZJIŠTĚNÝCH CHYB A NEDOSTATKŮ, UVEDENÝCH VE ZPRÁVÁCH O VÝSLEDKÁCH PŘEZKOUMÁNÍ ZA ROK 2019, PODLE KRAJŮ, ZÁVAŽNOSTI A DRUHŮ ÚC

Kraj	Počet přezkoumaných			Počet méně závažných chyb „chyby B“			Počet závažných chyb „chyby C“			Celkem chyb
	MČ HMP	obcí	DSO	MČ HMP	obcí	DSO	MČ HMP	obcí	DSO	
Hl. m. Praha	50			73			26			99
Jihočeský		540	46		490	28		120	7	645
Jihomoravský		523	94		162	7		238	7	414
Karlovarský		122	12		57	0		79	6	142
Kraj Vysočina		632	47		96	2		214	4	316
Královéhradecký		385	40		45	0		58	4	107
Liberecký kraj		188	24		26	0		31	2	59
Moravskoslezský		240	34		51	3		51	6	111
Olomoucký		366	50		30	0		13	0	43
Pardubický		441	54		56	5		63	9	133
Plzeňský		403	30		39	1		49	1	90
Středočeský		981	91		494	18		290	32	834
Ústecký		263	26		30	3		74	5	112
Zlínský		275	30		126	0		43	7	176
<b>ČR</b>	<b>50</b>	<b>5 359</b>	<b>578</b>	<b>73</b>	<b>1 702</b>	<b>67</b>	<b>26</b>	<b>1 323</b>	<b>90</b>	<b>3 281</b>

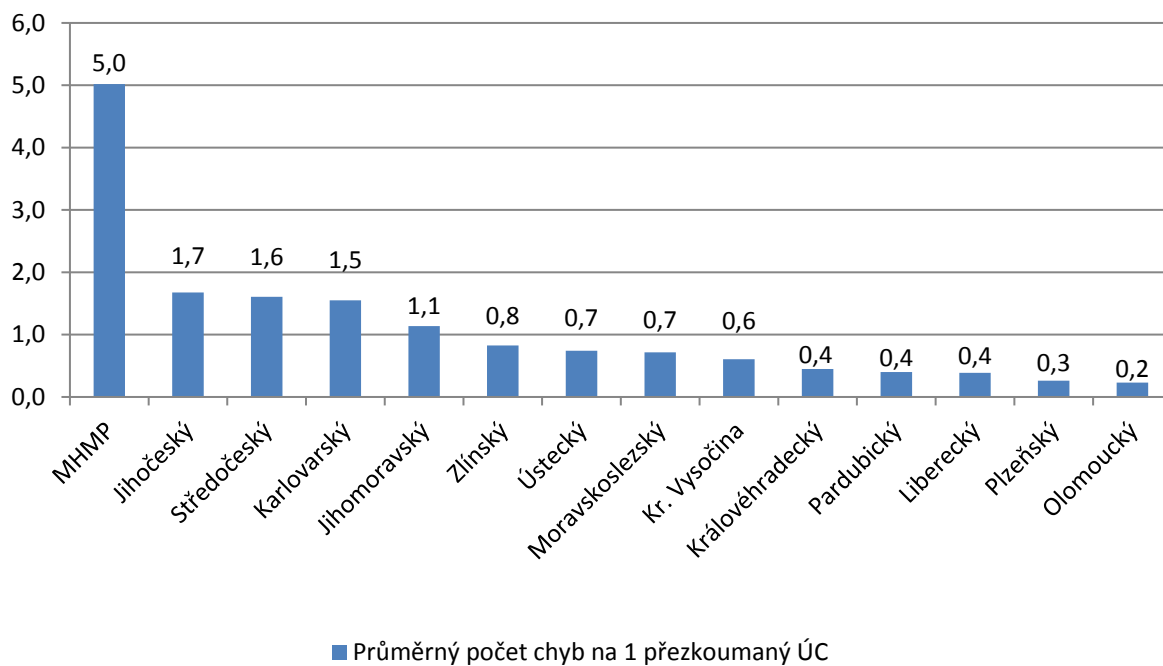
Zdroj: IS MPP

PŘÍLOHA Č. 7 – NEJČETNĚJŠÍ KONKRÉTNÍ CHYBY A NEDOSTATKY UVEDENÉ VE ZPRÁVÁCH O PŘEZKOUMÁNÍ ÚC ZA ROK 2019, ZJIŠTĚNÉ KÚ A MHMP



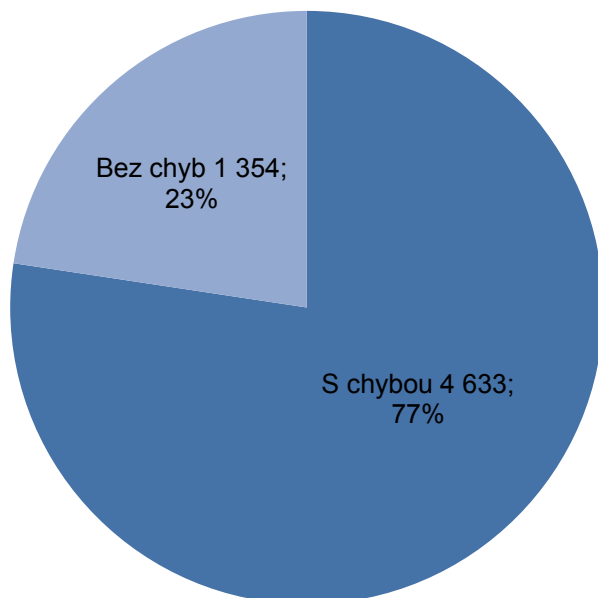


PŘÍLOHA Č. 8 – PRŮMĚRNÝ POČET VŠECH CHYB A NEDOSTATKŮ ZJIŠTĚNÝCH KŮ  
A MHMP PŘI PŘEZKOUMÁNÍ HOSPODAŘENÍ NA 1 PŘEZKOUMANÝ ÚC

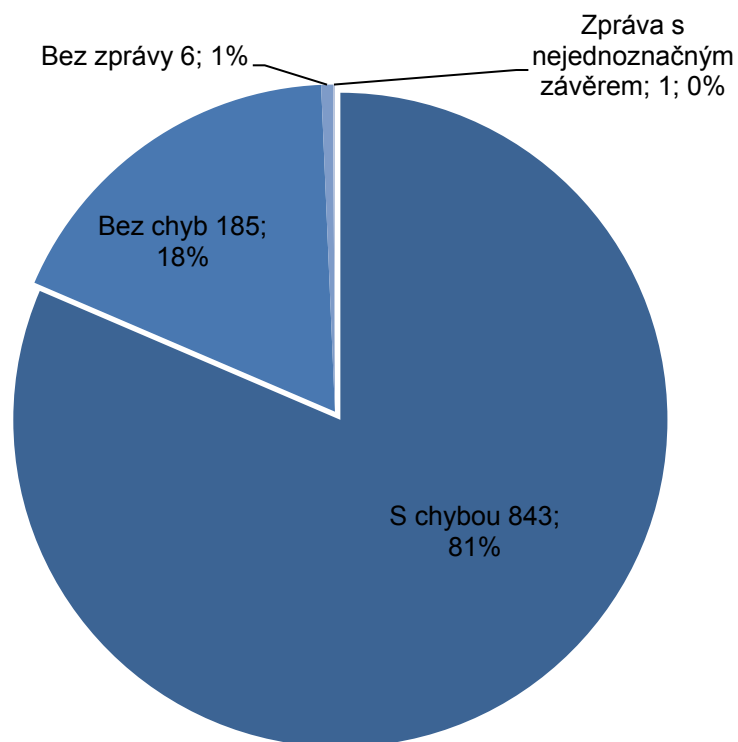


PŘÍLOHA Č. 9 – POROVNÁNÍ VÝSLEDKŮ PŘEZKOUMÁNÍ HOSPODAŘENÍ  
PROVEDENÉHO ZA ROK 2019 KÚ, MHMP A AUDITORY

Výsledky přezkoumání hospodaření obcí, MČ HMP a DSO vykonaného  
přezkoumávajícími orgány (KÚ a MHMP)



Výsledky přezkoumání hospodaření obcí, MČ HMP, HMP a DSO vykonaného  
auditory



**Ministerstvo financí ČR**

Sekce 04 – Finanční řízení a audit

Odbor 17 – Kontrola

2020