PARLAMENT ČESKÉ REPUBLIKY

POSLANECKÁ SNĚMOVNA

VIII. volební období

1067/0

Vládní návrh zákona o státním rozpočtu České republiky na rok 2021

Zástupce předkladatele: min. financí
Doručeno poslancům: 30. října 2020 v 11:15

Vládní návrh

ZÁKON

ze dne …….. 2020

o státním rozpočtu České republiky na rok 2021

Parlament se usnesl na tomto zákoně České republiky:

§ 1

(1) Celkové příjmy státního rozpočtu České republiky na rok 2021 (dále jen „státní rozpočet“) se stanoví částkou 1 488 336 029 790 Kč. Celkové výdaje státního rozpočtu se stanoví částkou 1 808 336 029 790 Kč. Schodek státního rozpočtu ve výši 320 000 000 000 Kč bude pokryt snížením stavu na účtech státních finančních aktiv o 18 783 830 871 Kč a změnou stavu státního dluhu o 301 216 169 129 Kč.

(2) Úhrnná bilance příjmů a výdajů státního rozpočtu je obsažena v příloze č. 1 k tomuto zákonu.

(3) Celkový přehled příjmů státního rozpočtu podle kapitol je uveden v příloze č. 2 k tomuto zákonu.

(4) Celkový přehled výdajů státního rozpočtu podle kapitol je uveden v příloze č. 3 k tomuto zákonu.

(5) Ukazatele státního rozpočtu podle kapitol jsou uvedeny v příloze č. 4 k tomuto zákonu.

(6) Ve státním rozpočtu jsou obsaženy finanční vztahy k rozpočtu Evropské unie, a to očekávané příjmy z rozpočtu Evropské unie v celkové výši 156 747 379 625 Kč a odvody do rozpočtu Evropské unie v celkové výši 55 000 000 000 Kč. Tyto ukazatele jsou uvedeny v příloze č. 2 a v příloze č. 4 k tomuto zákonu.

§ 2

(1) Finanční vztahy státního rozpočtu k rozpočtům krajů, s výjimkou hlavního města Prahy, a to příspěvky v celkové výši 1 660 631 400 Kč, jsou obsaženy v příloze č. 5 k tomuto zákonu.

(2) Finanční vztahy státního rozpočtu k rozpočtům obcí, s výjimkou hlavního města Prahy, v úhrnech po jednotlivých krajích, a to příspěvky v celkové výši 10 251 683 200 Kč, jsou obsaženy v příloze č. 6 k tomuto zákonu.

(3) Finanční vztah státního rozpočtu k rozpočtu hlavního města Prahy, a to příspěvek v celkové výši 1 210 478 100 Kč, je obsažen v příloze č. 7 k tomuto zákonu.

(4) Postup pro stanovení výše příspěvku na výkon státní správy jednotlivým obcím, s výjimkou hlavního města Prahy, je uveden v příloze č. 8 k tomuto zákonu.

§ 3

(1) Pojistná kapacita Exportní garanční a pojišťovací společnosti, a. s., se stanoví ve výši 330 000 000 000 Kč.

(2) Seznam dotací poskytovaných v roce 2021 z vyjmenovaných kapitol státního rozpočtu s označením jejich příjemců a uvedením jejich výše, které nepodléhají povinnosti vyhlásit výzvu k podání žádosti o poskytnutí dotace podle rozpočtových pravidel, je uveden v příloze č. 9 k tomuto zákonu.

§ 4

Ministr financí se zmocňuje překročit ukazatele „Výdaje celkem“ a „Transfery veřejným rozpočtům ústřední úrovně“ rozpočtované v kapitole Všeobecná pokladní správa v návaznosti na zvýšení příjmů kapitoly Operace státních finančních aktiv o částku vyčíslenou a převáděnou za rok 2020 do státních finančních aktiv podle § 36 odst. 3 rozpočtových pravidel. O toto překročení se zvyšují i částky uvedené v § 1 odst. 1 s výjimkou schodku státního rozpočtu.

§ 5

Účinnost

Tento zákon nabývá účinnosti dnem 1. ledna 2021.

Příloha č. 1 k zákonu č. …../2020 Sb.

ÚHRNNÁ BILANCE PŘÍJMŮ A VÝDAJŮ STÁTNÍHO ROZPOČTU

Ukazatel	v Kč
Příjmy státního rozpočtu celkem	1 488 336 029 790
Výdaje státního rozpočtu celkem	1 808 336 029 790
z toho: finanční vztahy k rozpočtům	
- krajů	1 660 631 400
- obcí v úhrnech po jednotlivých krajích	10 251 683 200
- finanční vztah k rozpočtu hlavního města Prahy	1 210 478 100
Schodek	**- 320 000 000 000**
Financování:	
Změna stavu státního dluhu	301 216 169 129
Změna stavu na účtech státních finančních aktiv	18 783 830 871

Příloha č. 2 k zákonu č. …../2020 Sb.

CELKOVÝ PŘEHLED PŘÍJMŮ STÁTNÍHO ROZPOČTU PODLE KAPITOL

v Kč

Číslo kapitoly	Kapitola	daňové příjmy *)	pojistné na sociální zabezpečení a příspěvek na státní politiku zaměstnanosti	z toho povinné pojistné na důchodové pojištění	nedaňové příjmy, kapitálové příjmy a přijaté transfery celkem	z toho z rozpočtu Evropské unie **)
301	Kancelář prezidenta republiky	0	0	0	3 550 853	3 490 853
302	Poslanecká sněmovna Parlamentu	0	0	0	16 000 000	0
303	Senát Parlamentu	0	0	0	2 900 000	0
304	Úřad vlády České republiky	0	0	0	14 037 558	12 537 558
305	Bezpečnostní informační služba	0	0	0	250 000 000	0
306	Ministerstvo zahraničních věcí	900 000 000	0	0	45 202 172	25 202 172
307	Ministerstvo obrany	100 000	5 087 696 661	4 551 294 138	365 716 483	43 907 483
308	Národní bezpečnostní úřad	250 000	0	0	550 000	0
309	Kancelář veřejného ochránce práv	0	0	0	9 821 000	1 071 000
312	Ministerstvo financí	58 400 000	798 137 093	713 988 453	4 691 314 955	172 892 380
313	Ministerstvo práce a sociálních věcí	755 000 000	532 192 292 707	476 082 562 166	5 688 525 842	5 068 525 842
314	Ministerstvo vnitra	20 000 000	8 993 182 269	8 024 150 086	1 812 051 330	1 230 749 380
315	Ministerstvo životního prostředí	96 067 095	0	0	17 409 719 180	6 059 719 180
317	Ministerstvo pro místní rozvoj	1 500 000	0	0	25 595 217 660	25 522 872 130
321	Grantová agentura České republiky	0	0	0	0	0
322	Ministerstvo průmyslu a obchodu	169 807 383	0	0	13 448 970 110	10 011 058 110
327	Ministerstvo dopravy	185 000 000	0	0	64 785 022 814	64 703 022 814
328	Český telekomunikační úřad	28 000 000	0	0	6 406 440 000	0
329	Ministerstvo zemědělství	9 000 000	0	0	32 346 513 194	28 824 213 194
333	Ministerstvo školství, mládeže a tělovýchovy	700 000	0	0	13 288 420 099	13 143 533 704
334	Ministerstvo kultury	40 000	0	0	438 907 206	216 832 095
335	Ministerstvo zdravotnictví	30 000 000	0	0	1 829 800 000	1 595 561 651
336	Ministerstvo spravedlnosti	1 134 420 000	1 376 324 250	1 223 399 334	980 038 779	57 563 105
343	Úřad pro ochranu osobních údajů	0	0	0	0	0
344	Úřad průmyslového vlastnictví	80 000 000	0	0	162 400 000	6 400 000
345	Český statistický úřad	0	0	0	23 316 833	22 316 833
346	Český úřad zeměměřický a katastrální	1 120 000 000	0	0	200 000 000	0
348	Český báňský úřad	280 497 567	0	0	2 216 000	0
349	Energetický regulační úřad	298 848 000	0	0	20 000 000	0
353	Úřad pro ochranu hospodářské soutěže	3 800 000	0	0	1 700 000	0
355	Ústav pro studium totalitních režimů	0	0	0	0	0
358	Ústavní soud	0	0	0	0	0
359	Úřad Národní rozpočtové rady	0	0	0	0	0
361	Akademie věd České republiky	0	0	0	209 950	209 950
362	Národní sportovní agentura	0	0	0	0	0
371	Úřad pro dohled nad hospodařením politických stran a politických hnutí	0	0	0	0	0
372	Rada pro rozhlasové a televizní vysílání	4 450 000	0	0	1 500 000	0
373	Úřad pro přístup k dopravní infrastruktuře	0	0	0	0	0
374	Správa státních hmotných rezerv	0	0	0	40 000 000	0
375	Státní úřad pro jadernou bezpečnost	234 961 000	0	0	400 000	0
376	Generální inspekce bezpečnostních sborů	0	71 599 998	64 304 633	0	0
377	Technologická agentura České republiky	0	0	0	244 097 432	25 700 191
378	Národní úřad pro kybernetickou a informační bezpečnost	0	0	0	400 000	0
381	Nejvyšší kontrolní úřad	0	0	0	625 517	0
396	Státní dluh	0	0	0	0	0
397	Operace státních finančních aktiv	1 600 000 000	0	0	731 500 000	0
398	Všeobecná pokladní správa	728 965 300 000	0	0	12 983 570 800	0
	C E L K E M	**735 976 141 045**	**548 519 232 978**	**490 659 698 810**	**203 840 655 767**	**156 747 379 625**

PŘÍJMY CELKEM (daňové příjmy, pojistné na sociální zabezpečení a příspěvek na státní politiku zaměstnanosti, nedaňové příjmy, kapitálové příjmy a přijaté transfery celkem)	**1 488 336 029 790**

*) bez příjmů z povinného pojistného na sociální zabezpečení a příspěvku na státní politiku zaměstnanosti;
v kapitole 397 Operace státních finančních aktiv zahrnují příjmy na účtech státních finančních aktiv - odvody od původců radioaktivních odpadů na jaderný účet

**) zahrnuje jak prostředky poskytnuté z rozpočtu Evropské unie přímo, tak prostředky poskytnuté prostřednictvím Národního fondu

Příloha č. 3 k zákonu č. …../2020 Sb.

CELKOVÝ PŘEHLED VÝDAJŮ STÁTNÍHO ROZPOČTU PODLE KAPITOL

v Kč

Číslo kapitoly	Kapitola	**Výdaje celkem**
301	Kancelář prezidenta republiky	422 814 860
302	Poslanecká sněmovna Parlamentu	1 438 595 893
303	Senát Parlamentu	635 793 524
304	Úřad vlády České republiky	1 047 452 030
305	Bezpečnostní informační služba	2 297 315 000
306	Ministerstvo zahraničních věcí	8 622 642 916
307	Ministerstvo obrany	85 359 896 857
308	Národní bezpečnostní úřad	293 406 347
309	Kancelář veřejného ochránce práv	169 138 006
312	Ministerstvo financí	23 776 770 998
313	Ministerstvo práce a sociálních věcí	709 590 496 869
314	Ministerstvo vnitra	85 597 415 182
315	Ministerstvo životního prostředí	11 350 123 915
317	Ministerstvo pro místní rozvoj	29 380 919 227
321	Grantová agentura České republiky	4 380 546 000
322	Ministerstvo průmyslu a obchodu	46 966 114 012
327	Ministerstvo dopravy	115 997 437 890
328	Český telekomunikační úřad	2 236 424 562
329	Ministerstvo zemědělství	55 354 336 170
333	Ministerstvo školství, mládeže a tělovýchovy	239 655 319 850
334	Ministerstvo kultury	15 018 911 330
335	Ministerstvo zdravotnictví	10 038 349 373
336	Ministerstvo spravedlnosti	31 945 115 445
343	Úřad pro ochranu osobních údajů	168 776 819
344	Úřad průmyslového vlastnictví	209 137 712
345	Český statistický úřad	1 929 632 196
346	Český úřad zeměměřický a katastrální	3 589 692 079
348	Český báňský úřad	169 797 761
349	Energetický regulační úřad	292 164 728
353	Úřad pro ochranu hospodářské soutěže	253 982 795
355	Ústav pro studium totalitních režimů	182 870 322
358	Ústavní soud	236 988 895
359	Úřad Národní rozpočtové rady	25 075 531
361	Akademie věd České republiky	6 769 651 580
362	Národní sportovní agentura	6 981 874 656
371	Úřad pro dohled nad hospodařením politických stran a politických hnutí	32 521 772
372	Rada pro rozhlasové a televizní vysílání	68 215 095
373	Úřad pro přístup k dopravní infrastruktuře	22 311 260
374	Správa státních hmotných rezerv	2 751 977 074
375	Státní úřad pro jadernou bezpečnost	472 914 172
376	Generální inspekce bezpečnostních sborů	469 757 283
377	Technologická agentura České republiky	4 946 456 032
378	Národní úřad pro kybernetickou a informační bezpečnost	427 932 108
381	Nejvyšší kontrolní úřad	853 603 711
396	Státní dluh	47 981 880 286
397	Operace státních finančních aktiv	20 445 000 000
398	Všeobecná pokladní správa	227 478 479 667
	CELKEM	**1 808 336 029 790**

Příloha č. 4 k zákonu č. …../2020 Sb.
strana 1

Ukazatele kapitoly 301 Kancelář prezidenta republiky

v Kč

Souhrnné ukazatele		
	Příjmy celkem	3 550 853
	Výdaje celkem	422 814 860
Specifické ukazatele - příjmy		
	Daňové příjmy [1]	0
	Nedaňové příjmy, kapitálové příjmy a přijaté transfery celkem	3 550 853
	v tom: příjmy z rozpočtu Evropské unie bez společné zemědělské politiky celkem	3 490 853
	příjmy z prostředků finančních mechanismů	0
	ostatní nedaňové příjmy, kapitálové příjmy a přijaté transfery celkem	60 000
Specifické ukazatele - výdaje		
	Výdaje vlastního úřadu Kanceláře prezidenta republiky	134 066 880
	Celkové výdaje na areál Pražského hradu a zámku Lány	211 142 127
	Celkové výdaje na lesní hospodářství	77 605 853
Průřezové ukazatele		
	Platy zaměstnanců a ostatní platby za provedenou práci	75 086 215
	Povinné pojistné placené zaměstnavatelem [2]	24 151 389
	Základní příděl fondu kulturních a sociálních potřeb	1 376 784
	Platy zaměstnanců v pracovním poměru vyjma zaměstnanců na služebních místech	68 839 194
	Platy zaměstnanců na služebních místech dle zákona o státní službě	0
	Výdaje na výzkum, vývoj a inovace celkem včetně programů spolufinancovaných z prostředků zahraničních programů [3]	0
	v tom: ze státního rozpočtu celkem	0
	v tom: institucionální podpora celkem [4]	0
	účelová podpora celkem [4]	0
	podíl prostředků zahraničních programů [3]	0
	Účelová podpora na programy aplikovaného výzkumu, vývoje a inovací [5]	0
	Zajištění přípravy na krizové situace podle zákona č. 240/2000 Sb.	0
	Výdaje spolufinancované zcela nebo částečně z rozpočtu Evropské unie bez společné zemědělské politiky celkem	3 490 853
	v tom: ze státního rozpočtu	0
	podíl rozpočtu Evropské unie	3 490 853
	Výdaje na společné projekty, které jsou zcela nebo částečně financovány z prostředků finančních mechanismů celkem	0
	v tom: ze státního rozpočtu	0
	podíl prostředků finančních mechanismů	0
	Výdaje vedené v informačním systému programového financování EDS/SMVS celkem	55 330 853

[1] bez příjmů z povinného pojistného na sociální zabezpečení a příspěvku na státní politiku zaměstnanosti

[2] povinné pojistné na sociální zabezpečení a příspěvek na státní politiku zaměstnanosti a pojistné na veřejné zdravotní pojištění

[3] z rozpočtu EU a z prostředků finančních mechanismů

[4] výdaje na výzkum, vývoj a inovace podle § 6 odst. 1 zákona č. 130/2002 Sb., o podpoře výzkumu, experimentálního vývoje a inovací z veřejných prostředků a o změně některých souvisejících zákonů (zákon o podpoře výzkumu, experimentálního vývoje a inovací), ve znění zákona č. 110/2009 Sb.

[5)] výdaje na výzkum, vývoj a inovace podle § 6 odst. 2 zákona č. 130/2002 Sb., ve znění zákona č. 110/2009 Sb.

Příloha č. 4 k zákonu č. …../2020 Sb.
strana 2

Ukazatele kapitoly 302 Poslanecká sněmovna Parlamentu

v Kč

Souhrnné ukazatele		
	Příjmy celkem	16 000 000
	Výdaje celkem	1 438 595 893
Specifické ukazatele - příjmy		
	Daňové příjmy [1)]	0
	Nedaňové příjmy, kapitálové příjmy a přijaté transfery celkem	16 000 000
	v tom: ostatní nedaňové příjmy, kapitálové příjmy a přijaté transfery celkem	16 000 000
Specifické ukazatele - výdaje		
	Výdaje Poslanecké sněmovny Parlamentu ČR	1 438 595 893
Průřezové ukazatele		
	Platy zaměstnanců a ostatní platby za provedenou práci	503 406 798
	Povinné pojistné placené zaměstnavatelem [2)]	169 239 205
	Základní příděl fondu kulturních a sociálních potřeb	4 344 886
	Platy zaměstnanců v pracovním poměru vyjma zaměstnanců na služebních místech	217 244 239
	Platy zaměstnanců na služebních místech dle zákona o státní službě	0
	Výdaje vedené v informačním systému programového financování EDS/SMVS celkem	55 000 000

[1)] bez příjmů z povinného pojistného na sociální zabezpečení a příspěvku na státní politiku zaměstnanosti

[2)] povinné pojistné na sociální zabezpečení a příspěvek na státní politiku zaměstnanosti a pojistné na veřejné zdravotní pojištění

Ukazatele kapitoly 303 Senát Parlamentu

v Kč

Souhrnné ukazatele		
	Příjmy celkem	2 900 000
	Výdaje celkem	635 793 524
Specifické ukazatele - příjmy		
	Daňové příjmy [1]	0
	Nedaňové příjmy, kapitálové příjmy a přijaté transfery celkem	2 900 000
	v tom: ostatní nedaňové příjmy, kapitálové příjmy a přijaté transfery celkem	2 900 000
Specifické ukazatele - výdaje		
	Výdaje Senátu Parlamentu ČR	635 793 524
	v tom: výdaje spojené s výkonem předsednictví ČR v Radě Evropské unie	0
	ostatní výdaje Senátu Parlamentu ČR	635 793 524
Průřezové ukazatele		
	Platy zaměstnanců a ostatní platby za provedenou práci	237 573 538
	Povinné pojistné placené zaměstnavatelem [2]	80 299 856
	Základní příděl fondu kulturních a sociálních potřeb	2 391 713
	Platy zaměstnanců v pracovním poměru vyjma zaměstnanců na služebních místech	119 585 599
	Platy zaměstnanců na služebních místech dle zákona o státní službě	0
	Výdaje vedené v informačním systému programového financování EDS/SMVS celkem	16 700 000

[1] bez příjmů z povinného pojistného na sociální zabezpečení a příspěvku na státní politiku zaměstnanosti

[2] povinné pojistné na sociální zabezpečení a příspěvek na státní politiku zaměstnanosti a pojistné na veřejné zdravotní pojištění

Ukazatele kapitoly 304 Úřad vlády České republiky

v Kč

Souhrnné ukazatele		
	Příjmy celkem	14 037 558
	Výdaje celkem	1 047 452 030
Specifické ukazatele - příjmy		
	Daňové příjmy [1]	0
	Nedaňové příjmy, kapitálové příjmy a přijaté transfery celkem	14 037 558
	v tom: příjmy z rozpočtu Evropské unie bez společné zemědělské politiky celkem	12 537 558
	příjmy z prostředků finančních mechanismů	0
	ostatní nedaňové příjmy, kapitálové příjmy a přijaté transfery celkem	1 500 000
Specifické ukazatele - výdaje		
	Výdaje na zabezpečení úkolů Úřadu vlády ČR	1 047 452 030
	v tom: výdaje vlastního Úřadu vlády ČR	637 000 640
	výdaje spojené s činností poradních orgánů vlády	362 923 790
	výdaje spojené s výkonem předsednictví ČR v Radě Evropské unie	47 527 600
Průřezové ukazatele		
	Platy zaměstnanců a ostatní platby za provedenou práci	390 555 454
	Povinné pojistné placené zaměstnavatelem [2]	130 678 633
	Základní příděl fondu kulturních a sociálních potřeb	6 603 500
	Platy zaměstnanců v pracovním poměru vyjma zaměstnanců na služebních místech	123 913 710
	Platy zaměstnanců na služebních místech dle zákona o státní službě	209 993 381
	Výdaje na výzkum, vývoj a inovace celkem včetně programů spolufinancovaných z prostředků zahraničních programů [3]	67 946 412
	v tom: ze státního rozpočtu celkem	67 946 412
	v tom: institucionální podpora celkem [4]	67 946 412
	účelová podpora celkem [4]	0
	podíl prostředků zahraničních programů [3]	0
	Institucionální podpora na mezinárodní spolupráci ČR ve výzkumu a vývoji [5]	0
	Program protidrogové politiky	232 126 092
	Podpora projektů integrace příslušníků romské komunity	30 685 000
	Zajištění přípravy na krizové situace podle zákona č. 240/2000 Sb.	0
	Výdaje spolufinancované zcela nebo částečně z rozpočtu Evropské unie bez společné zemědělské politiky celkem	16 480 046
	v tom: ze státního rozpočtu	3 942 488
	podíl rozpočtu Evropské unie	12 537 558
	Výdaje na společné projekty, které jsou zcela nebo částečně financovány z prostředků finančních mechanismů celkem	0
	v tom: ze státního rozpočtu	0
	podíl prostředků finančních mechanismů	0
	Výdaje vedené v informačním systému programového financování EDS/SMVS celkem	40 380 068

[1] bez příjmů z povinného pojistného na sociální zabezpečení a příspěvku na státní politiku zaměstnanosti

[2] povinné pojistné na sociální zabezpečení a příspěvek na státní politiku zaměstnanosti a pojistné na veřejné zdravotní pojištění

[3] z rozpočtu EU a z prostředků finančních mechanismů

[4] výdaje na výzkum, vývoj a inovace podle § 6 odst. 1 zákona č. 130/2002 Sb., ve znění zákona č. 110/2009 Sb.

[5] výdaje na výzkum, vývoj a inovace podle § 6 odst. 2 zákona č. 130/2002 Sb., ve znění zákona č. 110/2009 Sb.

Ukazatele kapitoly 305 Bezpečnostní informační služba

v Kč

Souhrnné ukazatele		
	Příjmy celkem	250 000 000
	Výdaje celkem	2 297 315 000
Specifické ukazatele - příjmy		
	Daňové příjmy [1)]	0
	Nedaňové příjmy, kapitálové příjmy a přijaté transfery celkem	250 000 000
	v tom: ostatní nedaňové příjmy, kapitálové příjmy a přijaté transfery celkem	250 000 000
Specifické ukazatele - výdaje		
	Výdaje na zabezpečení plnění úkolů Bezpečnostní informační služby	2 297 315 000
Průřezové ukazatele		
	Výdaje vedené v informačním systému programového financování EDS/SMVS celkem	506 600 000

[1)] bez příjmů z povinného pojistného na sociální zabezpečení a příspěvku na státní politiku zaměstnanosti

Ukazatele kapitoly 306 Ministerstvo zahraničních věcí

v Kč

Souhrnné ukazatele			
	Příjmy celkem		945 202 172
	Výdaje celkem		8 622 642 916
Specifické ukazatele - příjmy			
	Daňové příjmy [1)]		900 000 000
	Nedaňové příjmy, kapitálové příjmy a přijaté transfery celkem		45 202 172
	v tom:	příjmy z rozpočtu Evropské unie bez společné zemědělské politiky celkem	25 202 172
		ostatní nedaňové příjmy, kapitálové příjmy a přijaté transfery celkem	20 000 000
Specifické ukazatele - výdaje			
	Výdaje na plnění úkolů Ministerstva zahraničních věcí		8 622 642 916
	v tom:	transformační spolupráce	70 000 000
		humanitární pomoc	220 000 000
		příspěvky mezinárodním organizacím a peněžní dary vybraným institucím do zahraničí	1 760 174 042
		podpora českého kulturního dědictví v zahraničí	48 000 000
		zahraniční vysílání rozhlasu	28 500 000
		vrcholné návštěvy	25 000 000
		bezpečnostní a biometrické prvky v cestovních pasech a cestovních dokladech	58 883 000
		prostředky na financování zapojení občanů ČR do civilních struktur Evropské unie a dalších mezinárodních vládních organizací a do volebních pozorovatelských misí	0
		obnova Sýrie	50 000 000
		stabilizace a rekonstrukce Iráku	29 000 000
		program aktivit na podporu zdrojových a tranzitních zemí migrace v Africe	100 000 000
		výdaje spojené s výkonem předsednictví ČR v Radě Evropské unie	206 293 360
		ostatní výdaje na plnění úkolů Ministerstva zahraničních věcí	6 026 792 514
Průřezové ukazatele			
	Platy zaměstnanců a ostatní platby za provedenou práci		1 034 732 093
	Povinné pojistné placené zaměstnavatelem [2)]		349 739 447
	Základní příděl fondu kulturních a sociálních potřeb		20 527 940
	Platy zaměstnanců v pracovním poměru vyjma zaměstnanců na služebních místech		93 647 796
	Platy zaměstnanců na služebních místech dle zákona o státní službě		932 749 202
	Výdaje na výzkum, vývoj a inovace celkem včetně programů spolufinancovaných z prostředků zahraničních programů [3)]		31 484 000
	v tom:	ze státního rozpočtu celkem	31 484 000
		v tom: institucionální podpora celkem [4)]	31 484 000
		účelová podpora celkem [4)]	0
		podíl prostředků zahraničních programů [3)]	0
	Účelová podpora na programy aplikovaného výzkumu, vývoje a inovací [5)]		0

pokračování na další straně

Ukazatele kapitoly 306 Ministerstvo zahraničních věcí

- pokračování z předchozí strany

v Kč

	Institucionální podpora výzkumných organizací podle zhodnocení jimi dosažených výsledků [5]	31 484 000
	Zahraniční rozvojová spolupráce	707 368 172
	Zajištění přípravy na krizové situace podle zákona č. 240/2000 Sb.	19 900 000
	Výdaje spolufinancované zcela nebo částečně z rozpočtu Evropské unie bez společné zemědělské politiky celkem	25 202 172
	v tom: ze státního rozpočtu	0
	podíl rozpočtu Evropské unie	25 202 172
	Výdaje vedené v informačním systému programového financování EDS/SMVS celkem	337 188 000

[1] bez příjmů z povinného pojistného na sociální zabezpečení a příspěvku na státní politiku zaměstnanosti

[2] povinné pojistné na sociální zabezpečení a příspěvek na státní politiku zaměstnanosti a pojistné na veřejné zdravotní pojištění

[3] z rozpočtu EU a z prostředků finančních mechanismů

[4] výdaje na výzkum, vývoj a inovace podle § 6 odst. 1 zákona č. 130/2002 Sb., ve znění zákona č. 110/2009 Sb.

[5] výdaje na výzkum, vývoj a inovace podle § 6 odst. 2 zákona č. 130/2002 Sb., ve znění zákona č. 110/2009 Sb.

Ukazatele kapitoly 307 Ministerstvo obrany

v Kč

Souhrnné ukazatele		
	Příjmy celkem	5 453 513 144
	Výdaje celkem	85 359 896 857
Specifické ukazatele - příjmy		
	Daňové příjmy [1)]	100 000
	Příjmy z pojistného na sociální zabezpečení a příspěvku na státní politiku zaměstnanosti	5 087 696 661
	v tom: pojistné na důchodové pojištění	4 551 294 138
	pojistné na nemocenské pojištění a příspěvek na státní politiku zaměstnanosti	536 402 523
	Nedaňové příjmy, kapitálové příjmy a přijaté transfery celkem	365 716 483
	v tom: příjmy z rozpočtu Evropské unie bez společné zemědělské politiky celkem	43 907 483
	příjmy z prostředků finančních mechanismů	0
	ostatní nedaňové příjmy, kapitálové příjmy a přijaté transfery celkem	321 809 000
Specifické ukazatele - výdaje		
	Zajištění obrany ČR silami Armády ČR	59 021 661 481
	Vytváření a rozvoj systému obrany státu	12 512 469 911
	v tom: výdaje spojené s rozvojem systému obrany státu	12 504 442 669
	výdaje spojené s výkonem předsednictví ČR v Radě Evropské unie	8 027 242
	Zajištění strategického zpravodajství	4 148 260 000
	Zajištění podpory prezidenta republiky ve funkci vrchního velitele ozbrojených sil	975 494 858
	Zajištění dávek důchodového pojištění	5 350 000 000
	Zajištění dávek výsluhových náležitostí	2 799 000 000
	Zajištění státní sportovní reprezentace	553 010 607
Průřezové ukazatele		
	Platy zaměstnanců a ostatní platby za provedenou práci	18 196 432 927
	Povinné pojistné placené zaměstnavatelem [2)]	6 430 217 881
	Základní příděl fondu kulturních a sociálních potřeb	331 857 786
	Platy zaměstnanců v pracovním poměru vyjma zaměstnanců na služebních místech	3 070 083 691
	Platy zaměstnanců bezpečnostních sborů a ozbrojených sil ve služebním poměru	12 786 760 890
	Platy zaměstnanců na služebních místech dle zákona o státní službě	736 044 697
	Výdaje na výzkum, vývoj a inovace celkem včetně programů spolufinancovaných z prostředků zahraničních programů [3)]	413 142 560
	v tom: ze státního rozpočtu celkem	413 142 560
	v tom: institucionální podpora celkem [4)]	94 902 560
	účelová podpora celkem [4)]	318 240 000
	podíl prostředků zahraničních programů [3)]	0
	Účelová podpora na programy aplikovaného výzkumu, vývoje a inovací [5)]	318 240 000
	Účelová podpora na specifický vysokoškolský výzkum [5)]	0

pokračování na další straně

Ukazatele kapitoly 307 Ministerstvo obrany

- pokračování z předchozí strany

v Kč

	Institucionální podpora výzkumných organizací podle zhodnocení jimi dosažených výsledků [5)]	83 268 560
	Institucionální podpora na mezinárodní spolupráci ČR ve výzkumu a vývoji [5)]	8 534 000
	Zahraniční rozvojová spolupráce	0
	Program sociální prevence a prevence kriminality	6 680 500
	Program protidrogové politiky	760 000
	Zajištění přípravy na krizové situace podle zákona č. 240/2000 Sb.	967 000
	Výdaje spolufinancované zcela nebo částečně z rozpočtu Evropské unie bez společné zemědělské politiky celkem	51 449 102
	v tom: ze státního rozpočtu	7 541 619
	podíl rozpočtu Evropské unie	43 907 483
	Výdaje na společné projekty, které jsou zcela nebo částečně financovány z prostředků finančních mechanismů celkem	0
	v tom: ze státního rozpočtu	0
	podíl prostředků finančních mechanismů	0
	Výdaje vedené v informačním systému programového financování EDS/SMVS celkem	25 068 650 269

[1)] bez příjmů z povinného pojistného na sociální zabezpečení a příspěvku na státní politiku zaměstnanosti

[2)] povinné pojistné na sociální zabezpečení a příspěvek na státní politiku zaměstnanosti a pojistné na veřejné zdravotní pojištění

[3)] z rozpočtu EU a z prostředků finančních mechanismů

[4)] výdaje na výzkum, vývoj a inovace podle § 6 odst. 1 zákona č. 130/2002 Sb., ve znění zákona č. 110/2009 Sb.

[5)] výdaje na výzkum, vývoj a inovace podle § 6 odst. 2 zákona č. 130/2002 Sb., ve znění zákona č. 110/2009 Sb.

Ukazatele kapitoly 308 Národní bezpečnostní úřad

v Kč

Souhrnné ukazatele		
	Příjmy celkem	800 000
	Výdaje celkem	293 406 347
Specifické ukazatele - příjmy		
	Daňové příjmy [1]	250 000
	Nedaňové příjmy, kapitálové příjmy a přijaté transfery celkem	550 000
	v tom: příjmy z rozpočtu Evropské unie bez společné zemědělské politiky celkem	0
	ostatní nedaňové příjmy, kapitálové příjmy a přijaté transfery celkem	550 000
Specifické ukazatele - výdaje		
	Výdaje na zabezpečení plnění úkolů Národního bezpečnostního úřadu	293 406 347
	v tom: výdaje na zabezpečení plnění úkolů vlastního úřadu	293 080 427
	výdaje spojené s výkonem předsednictví ČR v Radě Evropské unie	325 920
Průřezové ukazatele		
	Platy zaměstnanců a ostatní platby za provedenou práci	166 389 005
	Povinné pojistné placené zaměstnavatelem [2]	56 239 484
	Základní příděl fondu kulturních a sociálních potřeb	3 299 371
	Platy zaměstnanců v pracovním poměru vyjma zaměstnanců na služebních místech	164 968 567
	Platy zaměstnanců na služebních místech dle zákona o státní službě	0
	Výdaje spolufinancované zcela nebo částečně z rozpočtu Evropské unie bez společné zemědělské politiky celkem	0
	v tom: ze státního rozpočtu	0
	podíl rozpočtu Evropské unie	0
	Výdaje vedené v informačním systému programového financování EDS/SMVS celkem	19 251 027

[1] bez příjmů z povinného pojistného na sociální zabezpečení a příspěvku na státní politiku zaměstnanosti

[2] povinné pojistné na sociální zabezpečení a příspěvek na státní politiku zaměstnanosti a pojistné na veřejné zdravotní pojištění

Ukazatele kapitoly 309 Kancelář veřejného ochránce práv

v Kč

Souhrnné ukazatele		
	Příjmy celkem	9 821 000
	Výdaje celkem	169 138 006
Specifické ukazatele - příjmy		
	Daňové příjmy [1]	0
	Nedaňové příjmy, kapitálové příjmy a přijaté transfery celkem	9 821 000
	v tom: příjmy z rozpočtu Evropské unie bez společné zemědělské politiky celkem	1 071 000
	příjmy z prostředků finančních mechanismů	8 500 000
	ostatní nedaňové příjmy, kapitálové příjmy a přijaté transfery celkem	250 000
Specifické ukazatele - výdaje		
	Výdaje na zabezpečení plnění úkolů Kanceláře veřejného ochránce práv	169 138 006
Průřezové ukazatele		
	Platy zaměstnanců a ostatní platby za provedenou práci	95 814 818
	Povinné pojistné placené zaměstnavatelem [2]	31 987 692
	Základní příděl fondu kulturních a sociálních potřeb	1 747 774
	Platy zaměstnanců v pracovním poměru vyjma zaměstnanců na služebních místech	86 988 758
	Platy zaměstnanců na služebních místech dle zákona o státní službě	0
	Výdaje spolufinancované zcela nebo částečně z rozpočtu Evropské unie bez společné zemědělské politiky celkem	1 260 000
	v tom: ze státního rozpočtu	189 000
	podíl rozpočtu Evropské unie	1 071 000
	Výdaje na společné projekty, které jsou zcela nebo částečně financovány z prostředků finančních mechanismů celkem	10 000 000
	v tom: ze státního rozpočtu	1 500 000
	podíl prostředků finančních mechanismů	8 500 000
	Výdaje vedené v informačním systému programového financování EDS/SMVS celkem	8 346 000

[1] bez příjmů z povinného pojistného na sociální zabezpečení a příspěvku na státní politiku zaměstnanosti

[2] povinné pojistné na sociální zabezpečení a příspěvek na státní politiku zaměstnanosti a pojistné na veřejné zdravotní pojištění

Ukazatele kapitoly 312 Ministerstvo financí

v Kč

Souhrnné ukazatele		
	Příjmy celkem	5 547 852 048
	Výdaje celkem	23 776 770 998
Specifické ukazatele - příjmy		
	Daňové příjmy [1)]	58 400 000
	Příjmy z pojistného na sociální zabezpečení a příspěvku na státní politiku zaměstnanosti	798 137 093
	v tom: pojistné na důchodové pojištění	713 988 453
	pojistné na nemocenské pojištění a příspěvek na státní politiku zaměstnanosti	84 148 640
	Nedaňové příjmy, kapitálové příjmy a přijaté transfery celkem	4 691 314 955
	v tom: příjmy z rozpočtu Evropské unie bez společné zemědělské politiky celkem	172 892 380
	příjmy z prostředků finančních mechanismů	9 811 575
	ostatní nedaňové příjmy, kapitálové příjmy a přijaté transfery celkem	4 508 611 000
Specifické ukazatele - výdaje		
	Výdaje na zabezpečení úkolů finanční správy	12 961 669 154
	Výdaje na zabezpečení plnění úkolů ústředního orgánu	2 420 218 657
	Výdaje na zabezpečení úkolů celní správy	6 166 875 629
	v tom: sociální dávky	780 375 672
	výdaje na činnost celní správy	5 386 499 957
	Správa majetku státu a právní zastupování státu ve věcech majetkových	2 076 764 897
	Výdaje na zabezpečení činnosti Kanceláře finančního arbitra	69 282 551
	Výdaje na zabezpečení činnosti Finančního analytického úřadu	76 718 990
	Výdaje spojené s výkonem předsednictví ČR v Radě Evropské unie	5 241 120
Průřezové ukazatele		
	Platy zaměstnanců a ostatní platby za provedenou práci	12 857 918 125
	Povinné pojistné placené zaměstnavatelem [2)]	4 299 201 504
	Základní příděl fondu kulturních a sociálních potřeb	253 630 550
	Platy zaměstnanců v pracovním poměru vyjma zaměstnanců na služebních místech	1 673 708 360
	Platy zaměstnanců bezpečnostních sborů a ozbrojených sil ve služebním poměru	2 549 958 762
	Platy zaměstnanců na služebních místech dle zákona o státní službě	8 477 305 469
	Platy zaměstnanců v pracovním poměru odvozované od platů ústavních činitelů	102 927 600
	Zahraniční rozvojová spolupráce	0
	Zajištění přípravy na krizové situace podle zákona č. 240/2000 Sb.	100 000
	Výdaje spolufinancované zcela nebo částečně z rozpočtu Evropské unie bez společné zemědělské politiky celkem	230 462 934
	v tom: ze státního rozpočtu	57 570 554
	podíl rozpočtu Evropské unie	172 892 380
	Výdaje na společné projekty, které jsou zcela nebo částečně financovány z prostředků finančních mechanismů celkem	45 492 688
	v tom: ze státního rozpočtu	35 681 113
	podíl prostředků finančních mechanismů	9 811 575
	Výdaje vedené v informačním systému programového financování EDS/SMVS celkem	1 326 119 899

[1)] bez příjmů z povinného pojistného na sociální zabezpečení a příspěvku na státní politiku zaměstnanosti

[2)] povinné pojistné na sociální zabezpečení a příspěvek na státní politiku zaměstnanosti a pojistné na veřejné zdravotní pojištění

Ukazatele kapitoly 313 Ministerstvo práce a sociálních věcí

v Kč

Souhrnné ukazatele		
	Příjmy celkem	538 635 818 549
	Výdaje celkem	709 590 496 869
Specifické ukazatele - příjmy		
	Daňové příjmy [1)]	755 000 000
	Příjmy z pojistného na sociální zabezpečení a příspěvku na státní politiku zaměstnanosti	532 192 292 707
	v tom: pojistné na důchodové pojištění	476 082 562 166
	pojistné na nemocenské pojištění a příspěvek na státní politiku zaměstnanosti	56 109 730 541
	Nedaňové příjmy, kapitálové příjmy a přijaté transfery celkem	5 688 525 842
	v tom: příjmy z rozpočtu Evropské unie bez společné zemědělské politiky celkem	5 068 525 842
	příjmy z prostředků finančních mechanismů	0
	ostatní nedaňové příjmy, kapitálové příjmy a přijaté transfery celkem [6)]	620 000 000
Specifické ukazatele - výdaje		
	Dávky důchodového pojištění	504 000 000 000
	Dávky státní sociální podpory a pěstounské péče	49 252 254 873
	Dávky nemocenského pojištění	43 100 000 000
	Dávky pomoci v hmotné nouzi	5 658 155 265
	Dávky osobám se zdravotním postižením	3 000 000 000
	Ostatní sociální dávky	1 500 000
	Podpory v nezaměstnanosti	15 500 000 000
	Příspěvek na péči podle zákona o sociálních službách	33 000 000 000
	Aktivní politika zaměstnanosti celkem	2 103 595 900
	Výdaje spojené s realizací zákona č. 118/2000 Sb.	400 000 000
	Výdaje spojené s realizací odškodňovacích zákonů	440 000 000
	Příspěvek na podporu zaměstnávání osob se zdravotním postižením	8 500 000 000
	Ostatní výdaje organizačních složek státu	17 433 809 462
	Neinvestiční nedávkové transfery	26 169 551 769
	Transfery na podporu reprodukce majetku nestátním subjektům v sociální oblasti	1 030 000 000
	Výdaje spojené s výkonem předsednictví ČR v Radě Evropské unie	1 629 600
Průřezové ukazatele		
	Platy zaměstnanců a ostatní platby za provedenou práci	9 017 966 028
	Povinné pojistné placené zaměstnavatelem [2)]	4 078 070 517
	Základní příděl fondu kulturních a sociálních potřeb	179 243 338
	Platy zaměstnanců v pracovním poměru vyjma zaměstnanců na služebních místech	945 350 570
	Platy zaměstnanců na služebních místech dle zákona o státní službě	8 016 816 247
	Výdaje na výzkum, vývoj a inovace celkem včetně programů spolufinancovaných z prostředků zahraničních programů [3)]	83 900 000
	v tom: ze státního rozpočtu celkem	83 900 000
	v tom: institucionální podpora celkem [4)]	83 900 000

pokračování na další straně

Ukazatele kapitoly 313 Ministerstvo práce a sociálních věcí

- pokračování z předchozí strany

v Kč

	účelová podpora celkem [4]	0
	podíl prostředků zahraničních programů [3]	0
	Účelová podpora na programy aplikovaného výzkumu, vývoje a inovací [5]	0
	Institucionální podpora výzkumných organizací podle zhodnocení jimi dosažených výsledků [5]	83 600 000
	Zahraniční rozvojová spolupráce	0
	Program protidrogové politiky	0
	Zajištění přípravy na krizové situace podle zákona č. 240/2000 Sb.	600 000
	Výdaje spolufinancované zcela nebo částečně z rozpočtu Evropské unie bez společné zemědělské politiky celkem	6 061 267 850
	v tom: ze státního rozpočtu	992 742 008
	podíl rozpočtu Evropské unie	5 068 525 842
	Výdaje na společné projekty, které jsou zcela nebo částečně financovány z prostředků finančních mechanismů celkem	0
	v tom: ze státního rozpočtu	0
	podíl prostředků finančních mechanismů	0
	Výdaje vedené v informačním systému programového financování EDS/SMVS celkem	1 740 763 688

[1] bez příjmů z povinného pojistného na sociální zabezpečení a příspěvku na státní politiku zaměstnanosti

[2] povinné pojistné na sociální zabezpečení a příspěvek na státní politiku zaměstnanosti a pojistné na veřejné zdravotní pojištění

[3] z rozpočtu EU a z prostředků finančních mechanismů

[4] výdaje na výzkum, vývoj a inovace podle § 6 odst. 1 zákona č. 130/2002 Sb., ve znění zákona č. 110/2009 Sb.

[5] výdaje na výzkum, vývoj a inovace podle § 6 odst. 2 zákona č. 130/2002 Sb., ve znění zákona č. 110/2009 Sb.

[6] včetně příjmů z dobrovolného důchodového pojištění ve výši 150 000 000 Kč a z dobrovolného nemocenského pojištění ve výši 160 000 000 Kč

Ukazatele kapitoly 314 Ministerstvo vnitra

v Kč

Souhrnné ukazatele		
	Příjmy celkem	10 825 233 599
	Výdaje celkem	85 597 415 182
Specifické ukazatele - příjmy		
	Daňové příjmy [1)]	20 000 000
	Příjmy z pojistného na sociální zabezpečení a příspěvku na státní politiku zaměstnanosti	8 993 182 269
	v tom: pojistné na důchodové pojištění	8 024 150 086
	pojistné na nemocenské pojištění a příspěvek na státní politiku zaměstnanosti	969 032 183
	Nedaňové příjmy, kapitálové příjmy a přijaté transfery celkem	1 812 051 330
	v tom: příjmy z rozpočtu Evropské unie bez společné zemědělské politiky celkem	1 230 749 380
	příjmy z prostředků finančních mechanismů	46 801 950
	ostatní nedaňové příjmy, kapitálové příjmy a přijaté transfery celkem	534 500 000
Specifické ukazatele - výdaje		
	Výdaje Policie ČR	46 539 620 416
	Výdaje Hasičského záchranného sboru ČR	11 819 334 098
	Výdaje na zabezpečení plnění úkolů Ministerstva vnitra a ostatních organizačních složek státu	14 415 336 387
	Výdaje na sportovní reprezentaci	291 789 801
	Dávky důchodového pojištění	6 554 115 000
	Ostatní sociální dávky	5 853 159 000
	Výdaje spojené s výkonem předsednictví ČR v Radě Evropské unie	124 060 480
Průřezové ukazatele		
	Platy zaměstnanců a ostatní platby za provedenou práci	37 397 549 760
	Povinné pojistné placené zaměstnavatelem [2)]	12 413 741 658
	Základní příděl fondu kulturních a sociálních potřeb	741 433 639
	Platy zaměstnanců v pracovním poměru vyjma zaměstnanců na služebních místech	4 905 874 058
	Platy zaměstnanců bezpečnostních sborů a ozbrojených sil ve služebním poměru	30 424 916 309
	Platy zaměstnanců na služebních místech dle zákona o státní službě	1 740 891 324
	Výdaje na výzkum, vývoj a inovace celkem včetně programů spolufinancovaných z prostředků zahraničních programů [3)]	751 720 120
	v tom: ze státního rozpočtu celkem	751 720 120
	v tom: institucionální podpora celkem [4)]	154 501 120
	účelová podpora celkem [4)]	597 219 000
	podíl prostředků zahraničních programů [3)]	0
	Účelová podpora na programy aplikovaného výzkumu, vývoje a inovací [5)]	597 219 000
	Účelová podpora na specifický vysokoškolský výzkum [5)]	0
	Institucionální podpora výzkumných organizací podle zhodnocení jimi dosažených výsledků [5)]	147 501 120
	Institucionální podpora na mezinárodní spolupráci ČR ve výzkumu a vývoji [5)]	0

pokračování na další straně

Ukazatele kapitoly 314 Ministerstvo vnitra

- pokračování z předchozí strany

v Kč

	Zahraniční rozvojová spolupráce	0
	Program sociální prevence a prevence kriminality	64 000 000
	Podpora projektů integrace příslušníků romské komunity	0
	Zajištění přípravy na krizové situace podle zákona č. 240/2000 Sb.	65 000
	Výdaje spolufinancované zcela nebo částečně z rozpočtu Evropské unie bez společné zemědělské politiky celkem	1 470 822 455
	v tom: ze státního rozpočtu	240 073 075
	podíl rozpočtu Evropské unie	1 230 749 380
	Výdaje na společné projekty, které jsou zcela nebo částečně financovány z prostředků finančních mechanismů celkem	62 210 590
	v tom: ze státního rozpočtu	15 408 640
	podíl prostředků finančních mechanismů	46 801 950
	Výdaje vedené v informačním systému programového financování EDS/SMVS celkem	6 375 906 504

[1] bez příjmů z povinného pojistného na sociální zabezpečení a příspěvku na státní politiku zaměstnanosti

[2] povinné pojistné na sociální zabezpečení a příspěvek na státní politiku zaměstnanosti a pojistné na veřejné zdravotní pojištění

[3] z rozpočtu EU a z prostředků finančních mechanismů

[4] výdaje na výzkum, vývoj a inovace podle § 6 odst. 1 zákona č. 130/2002 Sb., ve znění zákona č. 110/2009 Sb.

[5] výdaje na výzkum, vývoj a inovace podle § 6 odst. 2 zákona č. 130/2002 Sb., ve znění zákona č. 110/2009 Sb.

Ukazatele kapitoly 315 Ministerstvo životního prostředí

v Kč

Souhrnné ukazatele			
	Příjmy celkem		17 505 786 275
	Výdaje celkem		11 350 123 915
Specifické ukazatele - příjmy			
	Daňové příjmy [1]		96 067 095
	Nedaňové příjmy, kapitálové příjmy a přijaté transfery celkem		17 409 719 180
	v tom:	příjmy z rozpočtu Evropské unie bez společné zemědělské politiky celkem	6 059 719 180
		příjmy z prostředků finančních mechanismů	0
		ostatní nedaňové příjmy, kapitálové příjmy a přijaté transfery celkem	11 350 000 000
Specifické ukazatele - výdaje			
	Ochrana přírody a krajiny		1 076 304 380
	Technická ochrana životního prostředí		2 311 000 000
	Ochrana klimatu a ovzduší		3 800 000 000
	Ostatní činnosti v životním prostředí		4 162 819 535
	v tom:	výdaje spojené s výkonem předsednictví ČR v Radě Evropské unie	4 888 800
		ostatní činnosti	4 157 930 735
Průřezové ukazatele			
	Platy zaměstnanců a ostatní platby za provedenou práci		955 719 304
	Povinné pojistné placené zaměstnavatelem [2]		323 033 140
	Základní příděl fondu kulturních a sociálních potřeb		18 172 510
	Platy zaměstnanců v pracovním poměru vyjma zaměstnanců na služebních místech		132 869 842
	Platy zaměstnanců na služebních místech dle zákona o státní službě		775 755 424
	Výdaje na výzkum, vývoj a inovace celkem včetně programů spolufinancovaných z prostředků zahraničních programů [3]		284 779 695
	v tom:	ze státního rozpočtu celkem	284 779 695
		v tom: institucionální podpora celkem [4]	284 779 695
		účelová podpora celkem [4]	0
		podíl prostředků zahraničních programů [3]	0
	Účelová podpora na programy aplikovaného výzkumu, vývoje a inovací [5]		0
	Institucionální podpora výzkumných organizací podle zhodnocení jimi dosažených výsledků [5]		284 366 695
	Zahraniční rozvojová spolupráce		0
	Zajištění přípravy na krizové situace podle zákona č. 240/2000 Sb.		4 000 000
	Výdaje spolufinancované zcela nebo částečně z rozpočtu Evropské unie bez společné zemědělské politiky celkem		6 157 825 000
	v tom:	ze státního rozpočtu	98 105 820
		podíl rozpočtu Evropské unie	6 059 719 180
	Výdaje na společné projekty, které jsou zcela nebo částečně financovány z prostředků finančních mechanismů celkem		0
	v tom:	ze státního rozpočtu	0
		podíl prostředků finančních mechanismů	0
	Výdaje vedené v informačním systému programového financování EDS/SMVS celkem		7 381 874 495

[1] bez příjmů z povinného pojistného na sociální zabezpečení a příspěvku na státní politiku zaměstnanosti

[2] povinné pojistné na sociální zabezpečení a příspěvek na státní politiku zaměstnanosti a pojistné na veřejné zdravotní pojištění

[3] z rozpočtu EU a z prostředků finančních mechanismů

[4] výdaje na výzkum, vývoj a inovace podle § 6 odst. 1 zákona č. 130/2002 Sb., ve znění zákona č. 110/2009 Sb.

[5)] výdaje na výzkum, vývoj a inovace podle § 6 odst. 2 zákona č. 130/2002 Sb., ve znění zákona č. 110/2009 Sb.

Ukazatele kapitoly 317 Ministerstvo pro místní rozvoj

v Kč

Souhrnné ukazatele		
	Příjmy celkem	25 596 717 660
	Výdaje celkem	29 380 919 227
Specifické ukazatele - příjmy		
	Daňové příjmy [1]	1 500 000
	Nedaňové příjmy, kapitálové příjmy a přijaté transfery celkem	25 595 217 660
	v tom: příjmy z rozpočtu Evropské unie bez společné zemědělské politiky celkem	25 522 872 130
	příjmy z prostředků finančních mechanismů	12 345 530
	ostatní nedaňové příjmy, kapitálové příjmy a přijaté transfery celkem	60 000 000
Specifické ukazatele - výdaje		
	Podpora regionálního rozvoje a cestovního ruchu	28 048 625 927
	v tom: Horská služba	160 000 000
	ostatní výdaje na regionální rozvoj a cestovní ruch	27 888 625 927
	Podpora bydlení	468 230 000
	Územní plánování a stavební řád	45 604 413
	Ostatní činnosti resortu	818 458 887
	v tom: výdaje spojené s výkonem předsednictví ČR v Radě Evropské unie	1 629 600
	ostatní provozní výdaje resortu	816 829 287
Průřezové ukazatele		
	Platy zaměstnanců a ostatní platby za provedenou práci	568 105 026
	Povinné pojistné placené zaměstnavatelem [2]	183 984 763
	Základní příděl fondu kulturních a sociálních potřeb	10 466 036
	Platy zaměstnanců v pracovním poměru vyjma zaměstnanců na služebních místech	136 619 601
	Platy zaměstnanců na služebních místech dle zákona o státní službě	386 682 162
	Podpora projektů integrace příslušníků romské komunity	102 679 065
	Zajištění přípravy na krizové situace podle zákona č. 240/2000 Sb.	0
	Výdaje spolufinancované zcela nebo částečně z rozpočtu Evropské unie bez společné zemědělské politiky celkem	26 109 372 620
	v tom: ze státního rozpočtu	586 500 490
	podíl rozpočtu Evropské unie	25 522 872 130
	Výdaje na společné projekty, které jsou zcela nebo částečně financovány z prostředků finančních mechanismů celkem	14 524 153
	v tom: ze státního rozpočtu	2 178 623
	podíl prostředků finančních mechanismů	12 345 530
	Výdaje vedené v informačním systému programového financování EDS/SMVS celkem	27 804 592 805

[1] bez příjmů z povinného pojistného na sociální zabezpečení a příspěvku na státní politiku zaměstnanosti

[2] povinné pojistné na sociální zabezpečení a příspěvek na státní politiku zaměstnanosti a pojistné na veřejné zdravotní pojištění

Ukazatele kapitoly 321 Grantová agentura České republiky

v Kč

Souhrnné ukazatele		
	Příjmy celkem	0
	Výdaje celkem	4 380 546 000
Specifické ukazatele - příjmy		
	Daňové příjmy [1]	0
	Nedaňové příjmy, kapitálové příjmy a přijaté transfery celkem	0
	v tom: příjmy z rozpočtu Evropské unie bez společné zemědělské politiky celkem	0
	ostatní nedaňové příjmy, kapitálové příjmy a přijaté transfery celkem	0
Specifické ukazatele - výdaje		
	Výdaje Kanceláře Grantové agentury ČR	119 783 000
	Dotace jiným subjektům	4 260 763 000
Průřezové ukazatele		
	Platy zaměstnanců a ostatní platby za provedenou práci	51 226 366
	Povinné pojistné placené zaměstnavatelem [2]	14 855 365
	Základní příděl fondu kulturních a sociálních potřeb	649 690
	Platy zaměstnanců v pracovním poměru vyjma zaměstnanců na služebních místech	32 484 485
	Platy zaměstnanců na služebních místech dle zákona o státní službě	0
	Výdaje na výzkum, vývoj a inovace celkem včetně programů spolufinancovaných z prostředků zahraničních programů [3]	4 380 546 000
	v tom: ze státního rozpočtu celkem	4 380 546 000
	v tom: institucionální podpora celkem [4]	119 783 000
	účelová podpora celkem [4]	4 260 763 000
	podíl prostředků zahraničních programů [3]	0
	Účelová podpora na programy aplikovaného výzkumu, vývoje a inovací [5]	0
	Institucionální podpora na mezinárodní spolupráci ČR ve výzkumu a vývoji [5]	0
	Výdaje spolufinancované zcela nebo částečně z rozpočtu Evropské unie bez společné zemědělské politiky celkem	0
	v tom: ze státního rozpočtu	0
	podíl rozpočtu Evropské unie	0

[1] bez příjmů z povinného pojistného na sociální zabezpečení a příspěvku na státní politiku zaměstnanosti

[2] povinné pojistné na sociální zabezpečení a příspěvek na státní politiku zaměstnanosti a pojistné na veřejné zdravotní pojištění

[3] z rozpočtu EU a z prostředků finančních mechanismů

[4] výdaje na výzkum, vývoj a inovace podle § 6 odst. 1 zákona č. 130/2002 Sb., ve znění zákona č. 110/2009 Sb.

[5] výdaje na výzkum, vývoj a inovace podle § 6 odst. 2 zákona č. 130/2002 Sb., ve znění zákona č. 110/2009 Sb.

Ukazatele kapitoly 322 Ministerstvo průmyslu a obchodu

v Kč

Souhrnné ukazatele			
	Příjmy celkem		13 618 777 493
	Výdaje celkem		46 966 114 012
Specifické ukazatele - příjmy			
	Daňové příjmy [1)]		169 807 383
	Nedaňové příjmy, kapitálové příjmy a přijaté transfery celkem		13 448 970 110
	v tom:	příjmy z rozpočtu Evropské unie bez společné zemědělské politiky celkem	10 011 058 110
		příjmy z prostředků finančních mechanismů	0
		ostatní nedaňové příjmy, kapitálové příjmy a přijaté transfery celkem	3 437 912 000
Specifické ukazatele - výdaje			
	Podpora podnikání		13 705 331 754
	Zahlazování následků hornické činnosti, mandatorní výdaje a zajištění dalších potřeb státu		3 595 869 728
	v tom:	výdaje kryté převodem z privatizačního účtu	1 291 912 000
		ostatní výdaje určené na zahlazování	2 303 957 728
	Další činnost resortu		2 489 881 659
	v tom:	výdaje spojené s další činností resortu	2 484 666 939
		výdaje spojené s výkonem předsednictví ČR v Radě Evropské unie	5 214 720
	Dotace na obnovitelné zdroje energie		26 500 000 000
	Financování Správy úložišť radioaktivních odpadů		675 030 871
	v tom:	výdaje kryté převodem z jaderného účtu	670 330 871
		ostatní výdaje	4 700 000
Průřezové ukazatele			
	Platy zaměstnanců a ostatní platby za provedenou práci		1 039 069 310
	Povinné pojistné placené zaměstnavatelem [2)]		349 103 600
	Základní příděl fondu kulturních a sociálních potřeb		19 372 822
	Platy zaměstnanců v pracovním poměru vyjma zaměstnanců na služebních místech		126 762 415
	Platy zaměstnanců na služebních místech dle zákona o státní službě		847 006 092
	Výdaje na výzkum, vývoj a inovace celkem včetně programů spolufinancovaných z prostředků zahraničních programů [3)]		5 800 061 058
	v tom:	ze státního rozpočtu celkem	1 800 061 058
		v tom: institucionální podpora celkem [4)]	547 811 058
		účelová podpora celkem [4)]	1 252 250 000
		podíl prostředků zahraničních programů [3)]	4 000 000 000
	Účelová podpora na programy aplikovaného výzkumu, vývoje a inovací [5)]		1 252 250 000
	Institucionální podpora výzkumných organizací podle zhodnocení jimi dosažených výsledků [5)]		543 311 058
	Institucionální podpora na mezinárodní spolupráci ČR ve výzkumu a vývoji [5)]		0
	Zahraniční rozvojová spolupráce		0
	Program sociální prevence a prevence kriminality		0
	Zajištění přípravy na krizové situace podle zákona č. 240/2000 Sb.		0

pokračování na další straně

Ukazatele kapitoly 322 Ministerstvo průmyslu a obchodu

- pokračování z předchozí strany

v Kč

	Výdaje spolufinancované zcela nebo částečně z rozpočtu Evropské unie bez společné zemědělské politiky celkem	10 090 114 358
	v tom: ze státního rozpočtu	79 056 248
	podíl rozpočtu Evropské unie	10 011 058 110
	Výdaje na společné projekty, které jsou zcela nebo částečně financovány z prostředků finančních mechanismů celkem	0
	v tom: ze státního rozpočtu	0
	podíl prostředků finančních mechanismů	0
	Výdaje vedené v informačním systému programového financování EDS/SMVS celkem	5 573 370 682

[1] bez příjmů z povinného pojistného na sociální zabezpečení a příspěvku na státní politiku zaměstnanosti

[2] povinné pojistné na sociální zabezpečení a příspěvek na státní politiku zaměstnanosti a pojistné na veřejné zdravotní pojištění

[3] z rozpočtu EU a z prostředků finančních mechanismů

[4] výdaje na výzkum, vývoj a inovace podle § 6 odst. 1 zákona č. 130/2002 Sb., ve znění zákona č. 110/2009 Sb.

[5] výdaje na výzkum, vývoj a inovace podle § 6 odst. 2 zákona č. 130/2002 Sb., ve znění zákona č. 110/2009 Sb.

Ukazatele kapitoly 327 Ministerstvo dopravy

v Kč

Souhrnné ukazatele			
	Příjmy celkem		64 970 022 814
	Výdaje celkem		115 997 437 890
Specifické ukazatele - příjmy			
	Daňové příjmy [1]		185 000 000
	Nedaňové příjmy, kapitálové příjmy a přijaté transfery celkem		64 785 022 814
	v tom:	příjmy z rozpočtu Evropské unie bez společné zemědělské politiky celkem	64 703 022 814
		příjmy z prostředků finančních mechanismů	0
		ostatní nedaňové příjmy, kapitálové příjmy a přijaté transfery celkem	82 000 000
Specifické ukazatele - výdaje			
	Drážní a kombinovaná doprava		10 098 253 514
	Pozemní komunikace		0
	Dotace pro Státní fond dopravní infrastruktury		95 502 256 970
	v tom:	dotace pro společné programy (projekty) EU a ČR	36 977 256 970
		dotace na projekty spolufinancované z Evropské investiční banky	1 801 390 000
		ostatní dotace pro Státní fond dopravní infrastruktury	56 723 610 000
	Výdaje spojené s výkonem předsednictví ČR v Radě Evropské unie		3 419 600
	Ostatní výdaje spojené s dopravní politikou státu		10 393 507 806
Průřezové ukazatele			
	Platy zaměstnanců a ostatní platby za provedenou práci		557 640 334
	Povinné pojistné placené zaměstnavatelem [2]		188 482 440
	Základní příděl fondu kulturních a sociálních potřeb		10 927 210
	Platy zaměstnanců v pracovním poměru vyjma zaměstnanců na služebních místech		69 725 931
	Platy zaměstnanců na služebních místech dle zákona o státní službě		476 634 430
	Výdaje na výzkum, vývoj a inovace celkem včetně programů spolufinancovaných z prostředků zahraničních programů [3]		93 906 600
	v tom:	ze státního rozpočtu celkem	93 906 600
		v tom: institucionální podpora celkem [4]	93 906 600
		účelová podpora celkem [4]	0
		podíl prostředků zahraničních programů [3]	0
	Účelová podpora na programy aplikovaného výzkumu, vývoje a inovací [5]		0
	Institucionální podpora výzkumných organizací podle zhodnocení jimi dosažených výsledků [5]		93 906 600
	Zajištění přípravy na krizové situace podle zákona č. 240/2000 Sb.		4 775 000
	Výdaje spolufinancované zcela nebo částečně z rozpočtu Evropské unie bez společné zemědělské politiky celkem		39 716 646 369
	v tom:	ze státního rozpočtu	13 623 555
		podíl rozpočtu Evropské unie	39 703 022 814
	Výdaje na společné projekty, které jsou zcela nebo částečně financovány z prostředků finančních mechanismů celkem		0
	v tom:	ze státního rozpočtu	0
		podíl prostředků finančních mechanismů	0
	Výdaje vedené v informačním systému programového financování EDS/SMVS celkem		98 237 039 266

[1] bez příjmů z povinného pojistného na sociální zabezpečení a příspěvku na státní politiku zaměstnanosti

[2] povinné pojistné na sociální zabezpečení a příspěvek na státní politiku zaměstnanosti a pojistné na veřejné zdravotní pojištění

[3] z rozpočtu EU a z prostředků finančních mechanismů

[4] výdaje na výzkum, vývoj a inovace podle § 6 odst. 1 zákona č. 130/2002 Sb., ve znění zákona č. 110/2009 Sb.

[5)] výdaje na výzkum, vývoj a inovace podle § 6 odst. 2 zákona č. 130/2002 Sb., ve znění zákona č. 110/2009 Sb.

Ukazatele kapitoly 328 Český telekomunikační úřad

v Kč

Souhrnné ukazatele		
	Příjmy celkem	6 434 440 000
	Výdaje celkem	2 236 424 562
Specifické ukazatele - příjmy		
	Daňové příjmy [1]	28 000 000
	Nedaňové příjmy, kapitálové příjmy a přijaté transfery celkem	6 406 440 000
	v tom: příjmy z rozpočtu Evropské unie bez společné zemědělské politiky celkem	0
	ostatní nedaňové příjmy, kapitálové příjmy a přijaté transfery celkem	6 406 440 000
Specifické ukazatele - výdaje		
	Výdaje na zabezpečení plnění úkolů Českého telekomunikačního úřadu	2 236 424 562
	v tom: výdaje na úhradu ztráty z poskytování univerzální služby - zvláštní ceny	75 000 000
	výdaje na úhradu ztráty z poskytování univerzální služby - čisté náklady	35 000 000
	čisté náklady představující nespravedlivou finanční zátěž držiteli poštovní licence	1 500 000 000
	výdaje spojené s výkonem předsednictví ČR v Radě Evropské unie	0
	ostatní výdaje na zabezpečení plnění úkolů Českého telekomunikačního úřadu	626 424 562
Průřezové ukazatele		
	Platy zaměstnanců a ostatní platby za provedenou práci	311 235 788
	Povinné pojistné placené zaměstnavatelem [2]	105 045 596
	Základní příděl fondu kulturních a sociálních potřeb	5 974 480
	Platy zaměstnanců v pracovním poměru vyjma zaměstnanců na služebních místech	0
	Platy zaměstnanců na služebních místech dle zákona o státní službě	298 724 011
	Zajištění přípravy na krizové situace podle zákona č. 240/2000 Sb.	0
	Výdaje spolufinancované zcela nebo částečně z rozpočtu Evropské unie bez společné zemědělské politiky celkem	0
	v tom: ze státního rozpočtu	0
	podíl rozpočtu Evropské unie	0
	Výdaje vedené v informačním systému programového financování EDS/SMVS celkem	74 600 000

[1] bez příjmů z povinného pojistného na sociální zabezpečení a příspěvku na státní politiku zaměstnanosti

[2] povinné pojistné na sociální zabezpečení a příspěvek na státní politiku zaměstnanosti a pojistné na veřejné zdravotní pojištění

Ukazatele kapitoly 329 Ministerstvo zemědělství

v Kč

Souhrnné ukazatele			
	Příjmy celkem		32 355 513 194
	Výdaje celkem		55 354 336 170
Specifické ukazatele - příjmy			
	Daňové příjmy [1)]		9 000 000
	Nedaňové příjmy, kapitálové příjmy a přijaté transfery celkem		32 346 513 194
	v tom:	příjmy z rozpočtu Evropské unie bez společné zemědělské politiky celkem	168 135 573
		příjmy z rozpočtu Evropské unie na realizaci společné zemědělské politiky celkem	28 656 077 621
		ostatní nedaňové příjmy, kapitálové příjmy a přijaté transfery celkem	3 522 300 000
Specifické ukazatele - výdaje			
	Podpora agropotravinářského komplexu		40 412 016 621
	v tom:	dotace Státnímu zemědělskému intervenčnímu fondu	37 646 516 621
		ostatní výdaje	2 765 500 000
	Dotace na činnost Státního zemědělského intervenčního fondu		2 150 000 000
	v tom:	dotace Státnímu zemědělskému intervenčnímu fondu na činnost	1 900 000 000
		ostatní dotace	250 000 000
	Podpora lesního hospodářství		2 120 937 175
	Podpora vodního hospodářství		1 675 000 000
	v tom:	výdaje na projekty spolufinancované z Evropské investiční banky	0
		ostatní výdaje na vodní hospodářství	1 675 000 000
	Podpora neziskovým organizacím		60 000 000
	Ostatní výdaje na státní politiku resortu, inspekční, kontrolní a výzkumnou činnost		8 936 382 374
	v tom:	další výdaje na státní politiku resortu, inspekční, kontrolní a výzkumnou činnost	8 933 275 014
		výdaje spojené s výkonem předsednictví ČR v Radě Evropské unie	3 107 360
Průřezové ukazatele			
	Platy zaměstnanců a ostatní platby za provedenou práci		2 678 839 116
	Povinné pojistné placené zaměstnavatelem [2)]		903 713 412
	Základní příděl fondu kulturních a sociálních potřeb		52 781 547
	Platy zaměstnanců v pracovním poměru vyjma zaměstnanců na služebních místech		399 484 673
	Platy zaměstnanců na služebních místech dle zákona o státní službě		2 239 592 547
	Výdaje na výzkum, vývoj a inovace celkem včetně programů spolufinancovaných z prostředků zahraničních programů [3)]		1 167 989 000
	v tom:	ze státního rozpočtu celkem	1 167 989 000
		v tom: institucionální podpora celkem [4)]	567 989 000
		účelová podpora celkem [4)]	600 000 000
		podíl prostředků zahraničních programů [3)]	0
	Účelová podpora na programy aplikovaného výzkumu, vývoje a inovací [5)]		600 000 000
	Institucionální podpora výzkumných organizací podle zhodnocení jimi dosažených výsledků [5)]		562 569 000

pokračování na další straně

Ukazatele kapitoly 329 Ministerstvo zemědělství

- pokračování z předchozí strany

v Kč

	Vratky přeplatků splátek návratných finančních výpomocí poskytnutých v letech 1991 až 1995 včetně	300 000
	Zahraniční rozvojová spolupráce	0
	Zajištění přípravy na krizové situace podle zákona č. 240/2000 Sb.	1 700 000
	Výdaje spolufinancované zcela nebo částečně z rozpočtu Evropské unie bez společné zemědělské politiky celkem	210 328 121
	v tom: ze státního rozpočtu	42 192 548
	podíl rozpočtu Evropské unie	168 135 573
	Výdaje na společnou zemědělskou politiku celkem	33 925 016 621
	v tom: přímé platby - předfinancování ze státního rozpočtu	21 000 000 000
	přímé platby - dofinancování ze státního rozpočtu	596 300 000
	podpora venkova - ze státního rozpočtu	4 500 000 000
	podpora venkova - podíl rozpočtu Evropské unie	7 500 000 000
	společná organizace trhu - ze státního rozpočtu	172 639 000
	společná organizace trhu - podíl rozpočtu Evropské unie	156 077 621
	Výdaje vedené v informačním systému programového financování EDS/SMVS celkem	2 702 842 578

[1] bez příjmů z povinného pojistného na sociální zabezpečení a příspěvku na státní politiku zaměstnanosti

[2] povinné pojistné na sociální zabezpečení a příspěvek na státní politiku zaměstnanosti a pojistné na veřejné zdravotní pojištění

[3] z rozpočtu EU a z prostředků finančních mechanismů

[4] výdaje na výzkum, vývoj a inovace podle § 6 odst. 1 zákona č. 130/2002 Sb., ve znění zákona č. 110/2009 Sb.

[5] výdaje na výzkum, vývoj a inovace podle § 6 odst. 2 zákona č. 130/2002 Sb., ve znění zákona č. 110/2009 Sb.

Ukazatele kapitoly 333 Ministerstvo školství, mládeže a tělovýchovy

v Kč

Souhrnné ukazatele		
	Příjmy celkem	13 289 120 099
	Výdaje celkem	239 655 319 850
Specifické ukazatele - příjmy		
	Daňové příjmy [1)]	700 000
	Nedaňové příjmy, kapitálové příjmy a přijaté transfery celkem	13 288 420 099
	v tom: příjmy z rozpočtu Evropské unie bez společné zemědělské politiky celkem	13 143 533 704
	příjmy z prostředků finančních mechanismů	50 687 795
	ostatní nedaňové příjmy, kapitálové příjmy a přijaté transfery celkem	94 198 600
Specifické ukazatele - výdaje		
	Věda a vysoké školy	49 016 311 831
	v tom: vysoké školy	28 411 676 980
	výzkum, experimentální vývoj a inovace	20 604 634 851
	Výdaje regionálního školství a přímo řízených organizací	179 325 281 556
	Podpora činnosti v oblasti mládeže	276 266 938
	Výdaje spojené s výkonem předsednictví ČR v Radě Evropské unie	1 955 520
	Podpora činnosti v oblasti sportu	351 800 306
	v tom: sportovní reprezentace	206 800 306
	školní a vysokoškolský sport	145 000 000
	Výdaje na programy spolufinancované z rozpočtu Evropské unie a z prostředků finančních mechanismů mimo výzkum, vývoj a inovace	8 397 460 509
	Ostatní výdaje na zabezpečení úkolů resortu	2 286 243 190
Průřezové ukazatele		
	Platy zaměstnanců a ostatní platby za provedenou práci	989 409 550
	Povinné pojistné placené zaměstnavatelem [2)]	335 666 879
	Základní příděl fondu kulturních a sociálních potřeb	18 467 970
	Platy zaměstnanců v pracovním poměru vyjma zaměstnanců na služebních místech	135 262 683
	Platy zaměstnanců na služebních místech dle zákona o státní službě	788 134 911
	Výdaje na výzkum, vývoj a inovace celkem včetně programů spolufinancovaných z prostředků zahraničních programů [3)]	20 604 634 851
	v tom: ze státního rozpočtu celkem	14 598 384 851
	v tom: institucionální podpora celkem [4)]	10 369 741 604
	účelová podpora celkem [4)]	4 228 643 247
	podíl prostředků zahraničních programů [3)]	6 006 250 000
	Účelová podpora na programy aplikovaného výzkumu, vývoje a inovací [5)]	1 343 335 247
	Účelová podpora na specifický vysokoškolský výzkum [5)]	1 165 308 000
	Institucionální podpora výzkumných organizací podle zhodnocení jimi dosažených výsledků [5)]	8 015 117 566
	Institucionální podpora na mezinárodní spolupráci ČR ve výzkumu a vývoji [5)]	1 286 979 700
	Zahraniční rozvojová spolupráce	112 000 000
	Program sociální prevence a prevence kriminality	23 132 000

pokračování na další straně

Ukazatele kapitoly 333 Ministerstvo školství, mládeže a tělovýchovy

- pokračování z předchozí strany

v Kč

	Program protidrogové politiky	3 697 000
	Podpora projektů integrace příslušníků romské komunity	19 875 000
	Zajištění přípravy na krizové situace podle zákona č. 240/2000 Sb.	70 000
	Výdaje spolufinancované zcela nebo částečně z rozpočtu Evropské unie bez společné zemědělské politiky celkem	15 390 572 147
	v tom: ze státního rozpočtu	2 247 038 443
	podíl rozpočtu Evropské unie	13 143 533 704
	Výdaje na společné projekty, které jsou zcela nebo částečně financovány z prostředků finančních mechanismů celkem	59 632 700
	v tom: ze státního rozpočtu	8 944 905
	podíl prostředků finančních mechanismů	50 687 795
	Výdaje vedené v informačním systému programového financování EDS/SMVS celkem	4 609 546 667

[1] bez příjmů z povinného pojistného na sociální zabezpečení a příspěvku na státní politiku zaměstnanosti

[2] povinné pojistné na sociální zabezpečení a příspěvek na státní politiku zaměstnanosti a pojistné na veřejné zdravotní pojištění

[3] z rozpočtu EU a z prostředků finančních mechanismů

[4] výdaje na výzkum, vývoj a inovace podle § 6 odst. 1 zákona č. 130/2002 Sb., ve znění zákona č. 110/2009 Sb.

[5] výdaje na výzkum, vývoj a inovace podle § 6 odst. 2 zákona č. 130/2002 Sb., ve znění zákona č. 110/2009 Sb.

Ukazatele kapitoly 334 Ministerstvo kultury

v Kč

Souhrnné ukazatele		
	Příjmy celkem	438 947 206
	Výdaje celkem	15 018 911 330
Specifické ukazatele - příjmy		
	Daňové příjmy [1)]	40 000
	Nedaňové příjmy, kapitálové příjmy a přijaté transfery celkem	438 907 206
	v tom: příjmy z rozpočtu Evropské unie bez společné zemědělské politiky celkem	216 832 095
	příjmy z prostředků finančních mechanismů	41 700 000
	ostatní nedaňové příjmy, kapitálové příjmy a přijaté transfery celkem	180 375 111
Specifické ukazatele - výdaje		
	Výdaje na výzkum, vývoj a inovace celkem	526 431 160
	Výdaje dle zákona o majetkovém vyrovnání s církvemi a náboženskými společnostmi	3 250 024 266
	v tom: finanční náhrada	2 238 697 166
	příspěvek na podporu činnosti dotčených církví a náboženských společností	1 011 327 100
	Výdaje na zabezpečení plnění úkolů Ministerstva kultury	409 206 365
	v tom: rozvoj a obnova materiálně technické základny	19 880 000
	výdaje na činnost úřadu	325 604 525
	platby mezinárodním společnostem a dalším organizacím	46 070 000
	program pro ochranu měkkých cílů v oblasti kultury	17 000 000
	výdaje spojené s výkonem předsednictví ČR v Radě Evropské unie	651 840
	Příspěvkové organizace zřízené Ministerstvem kultury	7 662 616 984
	v tom: příspěvek na provoz příspěvkovým organizacím	5 222 337 889
	program péče o národní kulturní poklad a dědictví	1 000 000 000
	rozvoj a obnova materiálně technické základny státních kulturních zařízení	865 037 000
	společné projekty spolufinancované z prostředků finančních mechanismů	2 000 000
	kulturní dědictví ve vlastnictví státu, podporované evropskými fondy	573 242 095
	Kulturní služby, podpora živého umění	1 102 761 700
	v tom: program státní podpory profesionálních divadel a stálých profesionálních symfonických orchestrů a pěveckých sborů	400 000 000
	kulturní aktivity	664 555 300
	veřejné informační služby knihoven	38 206 400
	Záchrana a obnova kulturních památek, veřejné služby muzeí	766 200 000
	v tom: programy ochrany a péče o kulturní statky	80 200 000
	programy na záchranu a obnovu kulturních památek	686 000 000
	Podpora kultury národnostních menšin	33 000 000
	v tom: podpora projektů integrace příslušníků romské komunity	2 000 000
	podpora kulturních aktivit národnostních menšin a informací v jazycích národnostních menšin	31 000 000
	Podpora rozvoje a obnovy materiálně technické základny regionálních kulturních zařízení	260 800 000

pokračování na další straně

Ukazatele kapitoly 334 Ministerstvo kultury

- pokračování z předchozí strany

v Kč

	Státní fond kinematografie	1 007 870 855
	v tom: dotace na filmové pobídky	800 000 000
	dotace ze státního rozpočtu	207 870 855
Průřezové ukazatele		
	Platy zaměstnanců a ostatní platby za provedenou práci	194 508 204
	Povinné pojistné placené zaměstnavatelem [2)]	65 201 917
	Základní příděl fondu kulturních a sociálních potřeb	3 557 577
	Platy zaměstnanců v pracovním poměru vyjma zaměstnanců na služebních místech	34 853 187
	Platy zaměstnanců na služebních místech dle zákona o státní službě	143 025 733
	Výdaje na výzkum, vývoj a inovace celkem včetně programů spolufinancovaných z prostředků zahraničních programů [3)]	526 431 160
	v tom: ze státního rozpočtu celkem	526 431 160
	v tom: institucionální podpora celkem [4)]	134 431 160
	účelová podpora celkem [4)]	392 000 000
	podíl prostředků zahraničních programů [3)]	0
	Účelová podpora na programy aplikovaného výzkumu, vývoje a inovací [5)]	392 000 000
	Institucionální podpora výzkumných organizací podle zhodnocení jimi dosažených výsledků [5)]	130 088 160
	Zahraniční rozvojová spolupráce	0
	Podpora projektů integrace příslušníků romské komunity	2 000 000
	Zajištění přípravy na krizové situace podle zákona č. 240/2000 Sb.	50 000
	Výdaje spolufinancované zcela nebo částečně z rozpočtu Evropské unie bez společné zemědělské politiky celkem	316 832 095
	v tom: ze státního rozpočtu	100 000 000
	podíl rozpočtu Evropské unie	216 832 095
	Výdaje na společné projekty, které jsou zcela nebo částečně financovány z prostředků finančních mechanismů celkem	52 000 000
	v tom: ze státního rozpočtu	10 300 000
	podíl prostředků finančních mechanismů	41 700 000
	Výdaje vedené v informačním systému programového financování EDS/SMVS celkem	2 783 159 095

[1)] bez příjmů z povinného pojistného na sociální zabezpečení a příspěvku na státní politiku zaměstnanosti

[2)] povinné pojistné na sociální zabezpečení a příspěvek na státní politiku zaměstnanosti a pojistné na veřejné zdravotní pojištění

[3)] z rozpočtu EU a z prostředků finančních mechanismů

[4)] výdaje na výzkum, vývoj a inovace podle § 6 odst. 1 zákona č. 130/2002 Sb., ve znění zákona č. 110/2009 Sb.

[5)] výdaje na výzkum, vývoj a inovace podle § 6 odst. 2 zákona č. 130/2002 Sb., ve znění zákona č. 110/2009 Sb.

Ukazatele kapitoly 335 Ministerstvo zdravotnictví

v Kč

Souhrnné ukazatele			
	Příjmy celkem		1 859 800 000
	Výdaje celkem		10 038 349 373
Specifické ukazatele - příjmy			
	Daňové příjmy [1)]		30 000 000
	Nedaňové příjmy, kapitálové příjmy a přijaté transfery celkem		1 829 800 000
	v tom:	příjmy z rozpočtu Evropské unie bez společné zemědělské politiky celkem	1 595 561 651
		příjmy z prostředků finančních mechanismů	4 438 349
		ostatní nedaňové příjmy, kapitálové příjmy a přijaté transfery celkem	229 800 000
Specifické ukazatele - výdaje			
	Výdaje na státní správu		2 631 366 356
	v tom:	výdaje spojené s výkonem předsednictví ČR v Radě Evropské unie	1 629 600
		ostatní výdaje na státní správu	2 629 736 756
	Výzkum a vývoj ve zdravotnictví		1 795 961 518
	Lůžková péče		1 564 693 715
	Zvláštní zdravotnická zařízení a služby pro zdravotnictví		1 337 710 170
	Zdravotnické programy		1 937 865 077
	Ostatní činnosti ve zdravotnictví		770 752 537
Průřezové ukazatele			
	Platy zaměstnanců a ostatní platby za provedenou práci		1 725 904 749
	Povinné pojistné placené zaměstnavatelem [2)]		541 014 760
	Základní příděl fondu kulturních a sociálních potřeb		31 363 778
	Platy zaměstnanců v pracovním poměru vyjma zaměstnanců na služebních místech		375 120 823
	Platy zaměstnanců na služebních místech dle zákona o státní službě		1 272 501 897
	Výdaje na výzkum, vývoj a inovace celkem včetně programů spolufinancovaných z prostředků zahraničních programů [3)]		1 795 961 518
	v tom:	ze státního rozpočtu celkem	1 795 961 518
		v tom: institucionální podpora celkem [4)]	753 339 852
		účelová podpora celkem [4)]	1 042 621 666
		podíl prostředků zahraničních programů [3)]	0
	Účelová podpora na programy aplikovaného výzkumu, vývoje a inovací [5)]		1 042 621 666
	Institucionální podpora výzkumných organizací podle zhodnocení jimi dosažených výsledků [5)]		739 670 006
	Zahraniční rozvojová spolupráce		3 000 000
	Program sociální prevence a prevence kriminality		0
	Program protidrogové politiky		0
	Zajištění přípravy na krizové situace podle zákona č. 240/2000 Sb.		15 000 000
	Výdaje na očkování a Pandemický plán České republiky [7)]		14 000 000
	Výdaje spolufinancované zcela nebo částečně z rozpočtu Evropské unie bez společné zemědělské politiky celkem		1 759 778 412

pokračování na další straně

Ukazatele kapitoly 335 Ministerstvo zdravotnictví

- pokračování z předchozí strany

v Kč

	v tom: ze státního rozpočtu	164 216 761
	podíl rozpočtu Evropské unie	1 595 561 651
	Výdaje na společné projekty, které jsou zcela nebo částečně financovány z prostředků finančních mechanismů celkem	5 221 588
	v tom: ze státního rozpočtu	783 239
	podíl prostředků finančních mechanismů	4 438 349
	Výdaje vedené v informačním systému programového financování EDS/SMVS celkem	3 392 903 107

[1)] bez příjmů z povinného pojistného na sociální zabezpečení a příspěvku na státní politiku zaměstnanosti

[2)] povinné pojistné na sociální zabezpečení a příspěvek na státní politiku zaměstnanosti a pojistné na veřejné zdravotní pojištění

[3)] z rozpočtu EU a z prostředků finančních mechanismů

[4)] výdaje na výzkum, vývoj a inovace podle § 6 odst. 1 zákona č. 130/2002 Sb., ve znění zákona č. 110/2009 Sb.

[5)] výdaje na výzkum, vývoj a inovace podle § 6 odst. 2 zákona č. 130/2002 Sb., ve znění zákona č. 110/2009 Sb.

[7)] výdaje na očkovací látky pro pravidelné, zvláštní a mimořádné očkování podle § 49 zákona č. 258/2000 Sb., o ochraně veřejného zdraví, ve znění pozdějších předpisů, a výdaje na zabezpečení Pandemického plánu České republiky pro případ pandemie chřipky stanovené usnesením vlády

Ukazatele kapitoly 336 Ministerstvo spravedlnosti

v Kč

Souhrnné ukazatele			
	Příjmy celkem		3 490 783 029
	Výdaje celkem		31 945 115 445
Specifické ukazatele - příjmy			
	Daňové příjmy [1]		1 134 420 000
	Příjmy z pojistného na sociální zabezpečení a příspěvku na státní politiku zaměstnanosti		1 376 324 250
	v tom:	pojistné na důchodové pojištění	1 223 399 334
		pojistné na nemocenské pojištění a příspěvek na státní politiku zaměstnanosti	152 924 916
	Nedaňové příjmy, kapitálové příjmy a přijaté transfery celkem		980 038 779
	v tom:	příjmy z rozpočtu Evropské unie bez společné zemědělské politiky celkem	57 563 105
		příjmy z prostředků finančních mechanismů	31 063 674
		ostatní nedaňové příjmy, kapitálové příjmy a přijaté transfery celkem	891 412 000
Specifické ukazatele - výdaje			
	Výdajový blok - Výdaje justiční část		19 607 117 385
	v tom:	platy soudců	5 242 528 893
		platy státních zástupců	1 806 793 035
		výdaje spojené s výkonem předsednictví ČR v Radě Evropské unie	3 585 120
		ostatní výdaje justiční části	12 554 210 337
	Výdajový blok - Výdaje vězeňská část		12 337 998 060
	v tom:	dávky důchodového pojištění	872 500 000
		ostatní sociální dávky	848 100 000
		ostatní výdaje vězeňské části	10 617 398 060
Průřezové ukazatele			
	Platy zaměstnanců a ostatní platby za provedenou práci		17 884 642 596
	Povinné pojistné placené zaměstnavatelem [2]		6 016 799 993
	Základní příděl fondu kulturních a sociálních potřeb		351 030 083
	Platy zaměstnanců v pracovním poměru vyjma zaměstnanců na služebních místech		6 575 452 227
	Platy zaměstnanců bezpečnostních sborů a ozbrojených sil ve služebním poměru		3 704 295 481
	Platy zaměstnanců na služebních místech dle zákona o státní službě		227 282 291
	Platy zaměstnanců v pracovním poměru odvozované od platů ústavních činitelů		1 806 793 035
	Výdaje na výzkum, vývoj a inovace celkem včetně programů spolufinancovaných z prostředků zahraničních programů [3]		0
	v tom:	ze státního rozpočtu celkem	0
		v tom: institucionální podpora celkem [4]	0
		účelová podpora celkem [4]	0
		podíl prostředků zahraničních programů [3]	0
	Účelová podpora na programy aplikovaného výzkumu, vývoje a inovací [5]		0
	Institucionální podpora výzkumných organizací podle zhodnocení jimi dosažených výsledků [5]		0

pokračování na další straně

Ukazatele kapitoly 336 Ministerstvo spravedlnosti

- pokračování z předchozí strany

v Kč

	Program sociální prevence a prevence kriminality	11 345 000
	Program protidrogové politiky	5 465 000
	Zajištění přípravy na krizové situace podle zákona č. 240/2000 Sb.	150 000
	Výdaje spolufinancované zcela nebo částečně z rozpočtu Evropské unie bez společné zemědělské politiky celkem	74 193 850
	v tom: ze státního rozpočtu	16 630 745
	podíl rozpočtu Evropské unie	57 563 105
	Výdaje na společné projekty, které jsou zcela nebo částečně financovány z prostředků finančních mechanismů celkem	36 228 217
	v tom: ze státního rozpočtu	5 164 543
	podíl prostředků finančních mechanismů	31 063 674
	Výdaje vedené v informačním systému programového financování EDS/SMVS celkem	755 664 859

[1] bez příjmů z povinného pojistného na sociální zabezpečení a příspěvku na státní politiku zaměstnanosti

[2] povinné pojistné na sociální zabezpečení a příspěvek na státní politiku zaměstnanosti a pojistné na veřejné zdravotní pojištění

[3] z rozpočtu EU a z prostředků finančních mechanismů

[4] výdaje na výzkum, vývoj a inovace podle § 6 odst. 1 zákona č. 130/2002 Sb., ve znění zákona č. 110/2009 Sb.

[5] výdaje na výzkum, vývoj a inovace podle § 6 odst. 2 zákona č. 130/2002 Sb., ve znění zákona č. 110/2009 Sb.

Ukazatele kapitoly 343 Úřad pro ochranu osobních údajů

v Kč

Souhrnné ukazatele		
	Příjmy celkem	0
	Výdaje celkem	168 776 819
Specifické ukazatele - příjmy		
	Daňové příjmy [1]	0
	Nedaňové příjmy, kapitálové příjmy a přijaté transfery celkem	0
	v tom: příjmy z rozpočtu Evropské unie bez společné zemědělské politiky celkem	0
	ostatní nedaňové příjmy, kapitálové příjmy a přijaté transfery celkem	0
Specifické ukazatele - výdaje		
	Výdaje na zabezpečení plnění úkolů Úřadu pro ochranu osobních údajů	168 776 819
	v tom: výdaje spojené s výkonem předsednictví ČR v Radě Evropské unie	0
	ostatní výdaje na zabezpečení plnění úkolů Úřadu pro ochranu osobních údajů	168 776 819
Průřezové ukazatele		
	Platy zaměstnanců a ostatní platby za provedenou práci	74 288 084
	Povinné pojistné placené zaměstnavatelem [2]	25 109 372
	Základní příděl fondu kulturních a sociálních potřeb	1 447 944
	Platy zaměstnanců v pracovním poměru vyjma zaměstnanců na služebních místech	9 295 943
	Platy zaměstnanců na služebních místech dle zákona o státní službě	49 843 629
	Platy zaměstnanců v pracovním poměru odvozované od platů ústavních činitelů	13 257 600
	Výdaje spolufinancované zcela nebo částečně z rozpočtu Evropské unie bez společné zemědělské politiky celkem	0
	v tom: ze státního rozpočtu	0
	podíl rozpočtu Evropské unie	0
	Výdaje vedené v informačním systému programového financování EDS/SMVS celkem	7 700 000

[1] bez příjmů z povinného pojistného na sociální zabezpečení a příspěvku na státní politiku zaměstnanosti

[2] povinné pojistné na sociální zabezpečení a příspěvek na státní politiku zaměstnanosti a pojistné na veřejné zdravotní pojištění

Ukazatele kapitoly 344 Úřad průmyslového vlastnictví

v Kč

Souhrnné ukazatele		
	Příjmy celkem	242 400 000
	Výdaje celkem	209 137 712
Specifické ukazatele - příjmy		
	Daňové příjmy [1]	80 000 000
	Nedaňové příjmy, kapitálové příjmy a přijaté transfery celkem	162 400 000
	v tom: příjmy z rozpočtu Evropské unie bez společné zemědělské politiky celkem	6 400 000
	ostatní nedaňové příjmy, kapitálové příjmy a přijaté transfery celkem	156 000 000
Specifické ukazatele - výdaje		
	Výdaje na zabezpečení plnění úkolů Úřadu průmyslového vlastnictví	209 137 712
	v tom: výdaje spojené s výkonem předsednictví ČR v Radě Evropské unie	325 920
	ostatní výdaje na zabezpečení plnění úkolů Úřadu průmyslového vlastnictví	208 811 792
Průřezové ukazatele		
	Platy zaměstnanců a ostatní platby za provedenou práci	112 413 369
	Povinné pojistné placené zaměstnavatelem [2]	37 893 625
	Základní příděl fondu kulturních a sociálních potřeb	2 230 984
	Platy zaměstnanců v pracovním poměru vyjma zaměstnanců na služebních místech	15 912 931
	Platy zaměstnanců na služebních místech dle zákona o státní službě	95 636 256
	Zajištění přípravy na krizové situace podle zákona č. 240/2000 Sb.	0
	Výdaje spolufinancované zcela nebo částečně z rozpočtu Evropské unie bez společné zemědělské politiky celkem	6 400 000
	v tom: ze státního rozpočtu	0
	podíl rozpočtu Evropské unie	6 400 000
	Výdaje vedené v informačním systému programového financování EDS/SMVS celkem	11 000 000

[1] bez příjmů z povinného pojistného na sociální zabezpečení a příspěvku na státní politiku zaměstnanosti

[2] povinné pojistné na sociální zabezpečení a příspěvek na státní politiku zaměstnanosti a pojistné na veřejné zdravotní pojištění

Ukazatele kapitoly 345 Český statistický úřad

v Kč

Souhrnné ukazatele		
	Příjmy celkem	23 316 833
	Výdaje celkem	1 929 632 196
Specifické ukazatele - příjmy		
	Daňové příjmy [1]	0
	Nedaňové příjmy, kapitálové příjmy a přijaté transfery celkem	23 316 833
	v tom: příjmy z rozpočtu Evropské unie bez společné zemědělské politiky celkem	22 316 833
	příjmy z prostředků finančních mechanismů	0
	ostatní nedaňové příjmy, kapitálové příjmy a přijaté transfery celkem	1 000 000
Specifické ukazatele - výdaje		
	Výdaje na zabezpečení plnění úkolů Českého statistického úřadu	1 929 632 196
	v tom: výdaje na volby a referenda	5 000 000
	výdaje na Sčítání lidu, domů a bytů	757 113 716
	výdaje spojené s výkonem předsednictví ČR v Radě Evropské unie	1 325 920
	ostatní výdaje na zabezpečení plnění úkolů Českého statistického úřadu	1 166 192 560
Průřezové ukazatele		
	Platy zaměstnanců a ostatní platby za provedenou práci	784 267 084
	Povinné pojistné placené zaměstnavatelem [2]	263 299 319
	Základní příděl fondu kulturních a sociálních potřeb	14 355 386
	Platy zaměstnanců v pracovním poměru vyjma zaměstnanců na služebních místech	103 535 369
	Platy zaměstnanců na služebních místech dle zákona o státní službě	611 710 734
	Platy zaměstnanců v pracovním poměru odvozované od platů ústavních činitelů	2 522 400
	Zajištění přípravy na krizové situace podle zákona č. 240/2000 Sb.	0
	Výdaje spolufinancované zcela nebo částečně z rozpočtu Evropské unie bez společné zemědělské politiky celkem	29 156 175
	v tom: ze státního rozpočtu	6 839 342
	podíl rozpočtu Evropské unie	22 316 833
	Výdaje na společné projekty, které jsou zcela nebo částečně financovány z prostředků finančních mechanismů celkem	0
	v tom: ze státního rozpočtu	0
	podíl prostředků finančních mechanismů	0
	Výdaje vedené v informačním systému programového financování EDS/SMVS celkem	75 375 983

[1] bez příjmů z povinného pojistného na sociální zabezpečení a příspěvku na státní politiku zaměstnanosti

[2] povinné pojistné na sociální zabezpečení a příspěvek na státní politiku zaměstnanosti a pojistné na veřejné zdravotní pojištění

Ukazatele kapitoly 346 Český úřad zeměměřický a katastrální

v Kč

Souhrnné ukazatele		
	Příjmy celkem	1 320 000 000
	Výdaje celkem	3 589 692 079
Specifické ukazatele - příjmy		
	Daňové příjmy [1]	1 120 000 000
	Nedaňové příjmy, kapitálové příjmy a přijaté transfery celkem	200 000 000
	v tom: příjmy z rozpočtu Evropské unie bez společné zemědělské politiky celkem	0
	příjmy z prostředků finančních mechanismů	0
	ostatní nedaňové příjmy, kapitálové příjmy a přijaté transfery celkem	200 000 000
Specifické ukazatele - výdaje		
	Výdaje na zabezpečení plnění úkolů Českého úřadu zeměměřického a katastrálního	3 589 692 079
Průřezové ukazatele		
	Platy zaměstnanců a ostatní platby za provedenou práci	2 059 904 346
	Povinné pojistné placené zaměstnavatelem [2]	696 250 000
	Základní příděl fondu kulturních a sociálních potřeb	41 208 800
	Platy zaměstnanců v pracovním poměru vyjma zaměstnanců na služebních místech	131 312 036
	Platy zaměstnanců na služebních místech dle zákona o státní službě	1 925 341 001
	Výdaje na výzkum, vývoj a inovace celkem včetně programů spolufinancovaných z prostředků zahraničních programů [3]	0
	v tom: ze státního rozpočtu celkem	0
	v tom: institucionální podpora celkem [4]	0
	účelová podpora celkem [4]	0
	podíl prostředků zahraničních programů [3]	0
	Účelová podpora na programy aplikovaného výzkumu, vývoje a inovací [5]	0
	Institucionální podpora výzkumných organizací podle zhodnocení jimi dosažených výsledků [5]	0
	Zajištění přípravy na krizové situace podle zákona č. 240/2000 Sb.	0
	Výdaje spolufinancované zcela nebo částečně z rozpočtu Evropské unie bez společné zemědělské politiky celkem	10 548 069
	v tom: ze státního rozpočtu	10 548 069
	podíl rozpočtu Evropské unie	0
	Výdaje na společné projekty, které jsou zcela nebo částečně financovány z prostředků finančních mechanismů celkem	0
	v tom: ze státního rozpočtu	0
	podíl prostředků finančních mechanismů	0
	Výdaje vedené v informačním systému programového financování EDS/SMVS celkem	227 148 069

[1] bez příjmů z povinného pojistného na sociální zabezpečení a příspěvku na státní politiku zaměstnanosti

[2] povinné pojistné na sociální zabezpečení a příspěvek na státní politiku zaměstnanosti a pojistné na veřejné zdravotní pojištění

[3] z rozpočtu EU a z prostředků finančních mechanismů

[4] výdaje na výzkum, vývoj a inovace podle § 6 odst. 1 zákona č. 130/2002 Sb., ve znění zákona č. 110/2009 Sb.

[5] výdaje na výzkum, vývoj a inovace podle § 6 odst. 2 zákona č. 130/2002 Sb., ve znění zákona č. 110/2009 Sb.

Ukazatele kapitoly 348 Český báňský úřad

v Kč

Souhrnné ukazatele		
	Příjmy celkem	282 713 567
	Výdaje celkem	169 797 761
Specifické ukazatele - příjmy		
	Daňové příjmy [1]	280 497 567
	Nedaňové příjmy, kapitálové příjmy a přijaté transfery celkem	2 216 000
	v tom: příjmy z rozpočtu Evropské unie bez společné zemědělské politiky celkem	0
	ostatní nedaňové příjmy, kapitálové příjmy a přijaté transfery celkem	2 216 000
Specifické ukazatele - výdaje		
	Výdaje na zabezpečení plnění úkolů Českého báňského úřadu	169 797 761
Průřezové ukazatele		
	Platy zaměstnanců a ostatní platby za provedenou práci	108 931 812
	Povinné pojistné placené zaměstnavatelem [2]	36 818 954
	Základní příděl fondu kulturních a sociálních potřeb	2 176 760
	Platy zaměstnanců v pracovním poměru vyjma zaměstnanců na služebních místech	22 089 767
	Platy zaměstnanců na služebních místech dle zákona o státní službě	86 748 232
	Zajištění přípravy na krizové situace podle zákona č. 240/2000 Sb.	0
	Výdaje spolufinancované zcela nebo částečně z rozpočtu Evropské unie bez společné zemědělské politiky celkem	0
	v tom: ze státního rozpočtu	0
	podíl rozpočtu Evropské unie	0
	Výdaje vedené v informačním systému programového financování EDS/SMVS celkem	8 119 231

[1] bez příjmů z povinného pojistného na sociální zabezpečení a příspěvku na státní politiku zaměstnanosti

[2] povinné pojistné na sociální zabezpečení a příspěvek na státní politiku zaměstnanosti a pojistné na veřejné zdravotní pojištění

Ukazatele kapitoly 349 Energetický regulační úřad

v Kč

Souhrnné ukazatele		
	Příjmy celkem	318 848 000
	Výdaje celkem	292 164 728
Specifické ukazatele - příjmy		
	Daňové příjmy [1)]	298 848 000
	Nedaňové příjmy, kapitálové příjmy a přijaté transfery celkem	20 000 000
	v tom: příjmy z rozpočtu Evropské unie bez společné zemědělské politiky celkem	0
	ostatní nedaňové příjmy, kapitálové příjmy a přijaté transfery celkem	20 000 000
Specifické ukazatele - výdaje		
	Výdaje na zabezpečení plnění úkolů Energetického regulačního úřadu	292 164 728
	v tom: výdaje spojené s výkonem předsednictví ČR v Radě Evropské unie	0
	ostatní výdaje na zabezpeční plnění úkolů Energetického regulačního úřadu	292 164 728
Průřezové ukazatele		
	Platy zaměstnanců a ostatní platby za provedenou práci	179 955 356
	Povinné pojistné placené zaměstnavatelem [2)]	60 824 910
	Základní příděl fondu kulturních a sociálních potřeb	3 552 797
	Platy zaměstnanců v pracovním poměru vyjma zaměstnanců na služebních místech	26 732 744
	Platy zaměstnanců na služebních místech dle zákona o státní službě	142 250 288
	Platy zaměstnanců v pracovním poměru odvozované od platů ústavních činitelů	8 656 800
	Zajištění přípravy na krizové situace podle zákona č. 240/2000 Sb.	0
	Výdaje spolufinancované zcela nebo částečně z rozpočtu Evropské unie bez společné zemědělské politiky celkem	0
	v tom: ze státního rozpočtu	0
	podíl rozpočtu Evropské unie	0
	Výdaje vedené v informačním systému programového financování EDS/SMVS celkem	0

[1)] bez příjmů z povinného pojistného na sociální zabezpečení a příspěvku na státní politiku zaměstnanosti

[2)] povinné pojistné na sociální zabezpečení a příspěvek na státní politiku zaměstnanosti a pojistné na veřejné zdravotní pojištění

Ukazatele kapitoly 353 Úřad pro ochranu hospodářské soutěže

v Kč

Souhrnné ukazatele		
	Příjmy celkem	5 500 000
	Výdaje celkem	253 982 795
Specifické ukazatele - příjmy		
	Daňové příjmy [1)]	3 800 000
	Nedaňové příjmy, kapitálové příjmy a přijaté transfery celkem	1 700 000
	v tom: ostatní nedaňové příjmy, kapitálové příjmy a přijaté transfery celkem	1 700 000
Specifické ukazatele - výdaje		
	Výdaje na zabezpečení plnění úkolů Úřadu pro ochranu hospodářské soutěže	253 982 795
	v tom: výdaje spojené s výkonem předsednictví ČR v Radě Evropské unie	325 920
	ostatní výdaje na zabezpečení plnění úkolů Úřadu pro ochranu hospodářské soutěže	253 656 875
Průřezové ukazatele		
	Platy zaměstnanců a ostatní platby za provedenou práci	145 000 277
	Povinné pojistné placené zaměstnavatelem [2)]	49 010 093
	Základní příděl fondu kulturních a sociálních potřeb	2 859 942
	Platy zaměstnanců v pracovním poměru vyjma zaměstnanců na služebních místech	19 905 357
	Platy zaměstnanců na služebních místech dle zákona o státní službě	114 334 138
	Platy zaměstnanců v pracovním poměru odvozované od platů ústavních činitelů	8 757 600
	Zajištění přípravy na krizové situace podle zákona č. 240/2000 Sb.	0
	Výdaje vedené v informačním systému programového financování EDS/SMVS celkem	30 000 000

[1)] bez příjmů z povinného pojistného na sociální zabezpečení a příspěvku na státní politiku zaměstnanosti

[2)] povinné pojistné na sociální zabezpečení a příspěvek na státní politiku zaměstnanosti a pojistné na veřejné zdravotní pojištění

Ukazatele kapitoly 355 Ústav pro studium totalitních režimů

v Kč

Souhrnné ukazatele		
	Příjmy celkem	0
	Výdaje celkem	182 870 322
Specifické ukazatele - příjmy		
	Daňové příjmy [1]	0
	Nedaňové příjmy, kapitálové příjmy a přijaté transfery celkem	0
	v tom: příjmy z rozpočtu Evropské unie bez společné zemědělské politiky celkem	0
	příjmy z prostředků finančních mechanismů	0
	ostatní nedaňové příjmy, kapitálové příjmy a přijaté transfery celkem	0
Specifické ukazatele - výdaje		
	Výdaje na zabezpečení plnění úkolů OSS Ústavu pro studium totalitních režimů	96 072 657
	Výdaje na zabezpečení plnění úkolů Archivu bezpečnostních složek	86 797 665
Průřezové ukazatele		
	Platy zaměstnanců a ostatní platby za provedenou práci	112 004 220
	Povinné pojistné placené zaměstnavatelem [2]	37 587 982
	Základní příděl fondu kulturních a sociálních potřeb	2 158 152
	Platy zaměstnanců v pracovním poměru vyjma zaměstnanců na služebních místech	76 426 301
	Platy zaměstnanců na služebních místech dle zákona o státní službě	31 481 267
	Výdaje na výzkum, vývoj a inovace celkem včetně programů spolufinancovaných z prostředků zahraničních programů [3]	0
	v tom: ze státního rozpočtu celkem	0
	v tom: institucionální podpora celkem [4]	0
	účelová podpora celkem [4]	0
	podíl prostředků zahraničních programů [3]	0
	Účelová podpora na programy aplikovaného výzkumu, vývoje a inovací [5]	0
	Zahraniční rozvojová spolupráce	0
	Výdaje spolufinancované zcela nebo částečně z rozpočtu Evropské unie bez společné zemědělské politiky celkem	0
	v tom: ze státního rozpočtu	0
	podíl rozpočtu Evropské unie	0
	Výdaje na společné projekty, které jsou zcela nebo částečně financovány z prostředků finančních mechanismů celkem	0
	v tom: ze státního rozpočtu	0
	podíl prostředků finančních mechanismů	0
	Výdaje vedené v informačním systému programového financování EDS/SMVS celkem	3 500 000

[1] bez příjmů z povinného pojistného na sociální zabezpečení a příspěvku na státní politiku zaměstnanosti

[2] povinné pojistné na sociální zabezpečení a příspěvek na státní politiku zaměstnanosti a pojistné na veřejné zdravotní pojištění

[3] z rozpočtu EU a z prostředků finančních mechanismů

[4] výdaje na výzkum, vývoj a inovace podle § 6 odst. 1 zákona č. 130/2002 Sb., ve znění zákona č. 110/2009 Sb.

[5] výdaje na výzkum, vývoj a inovace podle § 6 odst. 2 zákona č. 130/2002 Sb., ve znění zákona č. 110/2009 Sb.

Ukazatele kapitoly 358 Ústavní soud

v Kč

Souhrnné ukazatele		
	Příjmy celkem	0
	Výdaje celkem	236 988 895
Specifické ukazatele - příjmy		
	Daňové příjmy [1)]	0
	Nedaňové příjmy, kapitálové příjmy a přijaté transfery celkem	0
	v tom: ostatní nedaňové příjmy, kapitálové příjmy a přijaté transfery celkem	0
Specifické ukazatele - výdaje		
	Výdaje na zabezpečení plnění úkolů Ústavního soudu	236 988 895
	v tom: platy soudců	39 463 200
	ostatní výdaje na zajištění činnosti Ústavního soudu	197 525 695
Průřezové ukazatele		
	Platy zaměstnanců a ostatní platby za provedenou práci	116 000 562
	Povinné pojistné placené zaměstnavatelem [2)]	39 208 190
	Základní příděl fondu kulturních a sociálních potřeb	2 302 791
	Platy zaměstnanců v pracovním poměru vyjma zaměstnanců na služebních místech	75 576 362
	Platy zaměstnanců na služebních místech dle zákona o státní službě	0
	Výdaje vedené v informačním systému programového financování EDS/SMVS celkem	27 103 976

[1)] bez příjmů z povinného pojistného na sociální zabezpečení a příspěvku na státní politiku zaměstnanosti

[2)] povinné pojistné na sociální zabezpečení a příspěvek na státní politiku zaměstnanosti a pojistné na veřejné zdravotní pojištění

Ukazatele kapitoly 359 Úřad Národní rozpočtové rady

v Kč

Souhrnné ukazatele		
	Příjmy celkem	0
	Výdaje celkem	25 075 531
Specifické ukazatele - příjmy		
	Daňové příjmy [1]	0
	Nedaňové příjmy, kapitálové příjmy a přijaté transfery celkem	0
	v tom: příjmy z rozpočtu Evropské unie bez společné zemědělské politiky celkem	0
	ostatní nedaňové příjmy, kapitálové příjmy a přijaté transfery celkem	0
Specifické ukazatele - výdaje		
	Výdaje na zabezpečení plnění úkolů Úřadu Národní rozpočtové rady	25 075 531
Průřezové ukazatele		
	Platy zaměstnanců a ostatní platby za provedenou práci	13 428 691
	Povinné pojistné placené zaměstnavatelem [2]	4 538 898
	Základní příděl fondu kulturních a sociálních potřeb	157 542
	Platy zaměstnanců v pracovním poměru vyjma zaměstnanců na služebních místech	7 827 091
	Platy zaměstnanců na služebních místech dle zákona o státní službě	0
	Platy zaměstnanců v pracovním poměru odvozované od platů ústavních činitelů	0
	Zajištění přípravy na krizové situace podle zákona č. 240/2000 Sb.	0
	Výdaje spolufinancované zcela nebo částečně z rozpočtu Evropské unie bez společné zemědělské politiky celkem	0
	v tom: ze státního rozpočtu	0
	podíl rozpočtu Evropské unie	0
	Výdaje vedené v informačním systému programového financování EDS/SMVS celkem	350 000

[1] bez příjmů z povinného pojistného na sociální zabezpečení a příspěvku na státní politiku zaměstnanosti

[2] povinné pojistné na sociální zabezpečení a příspěvek na státní politiku zaměstnanosti a pojistné na veřejné zdravotní pojištění

Ukazatele kapitoly 361 Akademie věd České republiky

v Kč

Souhrnné ukazatele			
	Příjmy celkem		209 950
	Výdaje celkem		6 769 651 580
Specifické ukazatele - příjmy			
	Daňové příjmy [1]		0
	Nedaňové příjmy, kapitálové příjmy a přijaté transfery celkem		209 950
	v tom:	příjmy z rozpočtu Evropské unie bez společné zemědělské politiky celkem	209 950
		příjmy z prostředků finančních mechanismů	0
		ostatní nedaňové příjmy, kapitálové příjmy a přijaté transfery celkem	0
Specifické ukazatele - výdaje			
	Infrastruktura výzkumu		6 769 651 580
	Programy výzkumu		0
Průřezové ukazatele			
	Platy zaměstnanců a ostatní platby za provedenou práci		52 501 092
	Povinné pojistné placené zaměstnavatelem [2]		17 745 369
	Základní příděl fondu kulturních a sociálních potřeb		1 026 801
	Platy zaměstnanců v pracovním poměru vyjma zaměstnanců na služebních místech		51 340 019
	Platy zaměstnanců na služebních místech dle zákona o státní službě		0
	Výdaje na výzkum, vývoj a inovace celkem včetně programů spolufinancovaných z prostředků zahraničních programů [3]		6 769 651 580
	v tom:	ze státního rozpočtu celkem	6 769 441 630
		v tom: institucionální podpora celkem [4]	6 769 441 630
		účelová podpora celkem [4]	0
		podíl prostředků zahraničních programů [3]	209 950
	Účelová podpora na programy aplikovaného výzkumu, vývoje a inovací [5]		0
	Institucionální podpora výzkumných organizací podle zhodnocení jimi dosažených výsledků [5]		5 043 680 100
	Výdaje spolufinancované zcela nebo částečně z rozpočtu Evropské unie bez společné zemědělské politiky celkem		1 961 500
	v tom:	ze státního rozpočtu	1 751 550
		podíl rozpočtu Evropské unie	209 950
	Výdaje na společné projekty, které jsou zcela nebo částečně financovány z prostředků finančních mechanismů celkem		0
	v tom:	ze státního rozpočtu	0
		podíl prostředků finančních mechanismů	0

[1] bez příjmů z povinného pojistného na sociální zabezpečení a příspěvku na státní politiku zaměstnanosti

[2] povinné pojistné na sociální zabezpečení a příspěvek na státní politiku zaměstnanosti a pojistné na veřejné zdravotní pojištění

[3] z rozpočtu EU a z prostředků finančních mechanismů

[4] výdaje na výzkum, vývoj a inovace podle § 6 odst. 1 zákona č. 130/2002 Sb., ve znění zákona č. 110/2009 Sb.

[5] výdaje na výzkum, vývoj a inovace podle § 6 odst. 2 zákona č. 130/2002 Sb., ve znění zákona č. 110/2009 Sb.

Ukazatele kapitoly 362 Národní sportovní agentura

v Kč

Souhrnné ukazatele		
	Příjmy celkem	0
	Výdaje celkem	6 981 874 656
Specifické ukazatele - příjmy		
	Daňové příjmy [1]	0
	Nedaňové příjmy, kapitálové příjmy a přijaté transfery celkem	0
	v tom: příjmy z rozpočtu Evropské unie bez společné zemědělské politiky celkem	0
	ostatní nedaňové příjmy, kapitálové příjmy a přijaté transfery celkem	0
Specifické ukazatele - výdaje		
	Výdaje na zabezpečení plnění úkolů Národní sportovní agentury	183 631 360
	Dotace do oblasti sportu	6 798 243 296
	v tom: rozvoj a podpora sportu	4 846 972 399
	sportovní reprezentace	1 741 270 897
	podpora významných sportovních akcí	210 000 000
Průřezové ukazatele		
	Platy zaměstnanců a ostatní platby za provedenou práci	35 152 958
	Povinné pojistné placené zaměstnavatelem [2]	10 570 801
	Základní příděl fondu kulturních a sociálních potřeb	621 491
	Platy zaměstnanců v pracovním poměru vyjma zaměstnanců na služebních místech	8 400 000
	Platy zaměstnanců na služebních místech dle zákona o státní službě	22 674 558
	Platy zaměstnanců v pracovním poměru odvozované od platů ústavních činitelů	0
	Zajištění přípravy na krizové situace podle zákona č. 240/2000 Sb.	0
	Výdaje spolufinancované zcela nebo částečně z rozpočtu Evropské unie bez společné zemědělské politiky celkem	0
	v tom: ze státního rozpočtu	0
	podíl rozpočtu Evropské unie	0
	Výdaje vedené v informačním systému programového financování EDS/SMVS celkem	1 811 844 020

[1] bez příjmů z povinného pojistného na sociální zabezpečení a příspěvku na státní politiku zaměstnanosti

[2] povinné pojistné na sociální zabezpečení a příspěvek na státní politiku zaměstnanosti a pojistné na veřejné zdravotní pojištění

Ukazatele kapitoly 371 Úřad pro dohled nad hospodařením politických stran a politických hnutí

v Kč

Souhrnné ukazatele		
	Příjmy celkem	0
	Výdaje celkem	32 521 772
Specifické ukazatele - příjmy		
	Daňové příjmy [1)]	0
	Nedaňové příjmy, kapitálové příjmy a přijaté transfery celkem	0
	v tom: příjmy z rozpočtu Evropské unie bez společné zemědělské politiky celkem	0
	ostatní nedaňové příjmy, kapitálové příjmy a přijaté transfery celkem	0
Specifické ukazatele - výdaje		
	Výdaje na zabezpečení plnění úkolů Úřadu pro dohled nad hospodařením politických stran a politických hnutí	32 521 772
Průřezové ukazatele		
	Platy zaměstnanců a ostatní platby za provedenou práci	15 114 472
	Povinné pojistné placené zaměstnavatelem [2)]	5 108 692
	Základní příděl fondu kulturních a sociálních potřeb	288 289
	Platy zaměstnanců v pracovním poměru vyjma zaměstnanců na služebních místech	1 524 207
	Platy zaměstnanců na služebních místech dle zákona o státní službě	6 110 265
	Platy zaměstnanců v pracovním poměru odvozované od platů ústavních činitelů	6 780 000
	Zajištění přípravy na krizové situace podle zákona č. 240/2000 Sb.	0
	Výdaje spolufinancované zcela nebo částečně z rozpočtu Evropské unie bez společné zemědělské politiky celkem	0
	v tom: ze státního rozpočtu	0
	podíl rozpočtu Evropské unie	0
	Výdaje vedené v informačním systému programového financování EDS/SMVS celkem	7 010 000

[1)] bez příjmů z povinného pojistného na sociální zabezpečení a příspěvku na státní politiku zaměstnanosti

[2)] povinné pojistné na sociální zabezpečení a příspěvek na státní politiku zaměstnanosti a pojistné na veřejné zdravotní pojištění

Ukazatele kapitoly 372 Rada pro rozhlasové a televizní vysílání

v Kč

Souhrnné ukazatele		
	Příjmy celkem	5 950 000
	Výdaje celkem	68 215 095
Specifické ukazatele - příjmy		
	Daňové příjmy [1)]	4 450 000
	Nedaňové příjmy, kapitálové příjmy a přijaté transfery celkem	1 500 000
	v tom: ostatní nedaňové příjmy, kapitálové příjmy a přijaté transfery celkem	1 500 000
Specifické ukazatele - výdaje		
	Výdaje na zabezpečení plnění úkolů Rady pro rozhlasové a televizní vysílání celkem	68 215 095
Průřezové ukazatele		
	Platy zaměstnanců a ostatní platby za provedenou práci	38 394 663
	Povinné pojistné placené zaměstnavatelem [2)]	12 977 396
	Základní příděl fondu kulturních a sociálních potřeb	445 907
	Platy zaměstnanců v pracovním poměru vyjma zaměstnanců na služebních místech	1 632 907
	Platy zaměstnanců na služebních místech dle zákona o státní službě	20 662 460
	Zajištění přípravy na krizové situace podle zákona č. 240/2000 Sb.	0
	Výdaje vedené v informačním systému programového financování EDS/SMVS celkem	900 000

[1)] bez příjmů z povinného pojistného na sociální zabezpečení a příspěvku na státní politiku zaměstnanosti

[2)] povinné pojistné na sociální zabezpečení a příspěvek na státní politiku zaměstnanosti a pojistné na veřejné zdravotní pojištění

Ukazatele kapitoly 373 Úřad pro přístup k dopravní infrastruktuře

v Kč

Souhrnné ukazatele		
	Příjmy celkem	0
	Výdaje celkem	22 311 260
Specifické ukazatele - příjmy		
	Daňové příjmy [1]	0
	Nedaňové příjmy, kapitálové příjmy a přijaté transfery celkem	0
	v tom: příjmy z rozpočtu Evropské unie bez společné zemědělské politiky celkem	0
	ostatní nedaňové příjmy, kapitálové příjmy a přijaté transfery celkem	0
Specifické ukazatele - výdaje		
	Výdaje na zabezpečení plnění úkolů Úřadu pro přístup k dopravní infrastruktuře	22 311 260
Průřezové ukazatele		
	Platy zaměstnanců a ostatní platby za provedenou práci	14 586 482
	Povinné pojistné placené zaměstnavatelem [2]	4 930 231
	Základní příděl fondu kulturních a sociálních potřeb	285 730
	Platy zaměstnanců v pracovním poměru vyjma zaměstnanců na služebních místech	3 078 909
	Platy zaměstnanců na služebních místech dle zákona o státní službě	11 207 573
	Platy zaměstnanců v pracovním poměru odvozované od platů ústavních činitelů	0
	Zajištění přípravy na krizové situace podle zákona č. 240/2000 Sb.	0
	Výdaje spolufinancované zcela nebo částečně z rozpočtu Evropské unie bez společné zemědělské politiky celkem	0
	v tom: ze státního rozpočtu	0
	podíl rozpočtu Evropské unie	0
	Výdaje vedené v informačním systému programového financování EDS/SMVS celkem	0

[1] bez příjmů z povinného pojistného na sociální zabezpečení a příspěvku na státní politiku zaměstnanosti

[2] povinné pojistné na sociální zabezpečení a příspěvek na státní politiku zaměstnanosti a pojistné na veřejné zdravotní pojištění

Ukazatele kapitoly 374 Správa státních hmotných rezerv

v Kč

Souhrnné ukazatele		
	Příjmy celkem	40 000 000
	Výdaje celkem	2 751 977 074
Specifické ukazatele - příjmy		
	Daňové příjmy [1]	0
	Nedaňové příjmy, kapitálové příjmy a přijaté transfery celkem	40 000 000
	v tom: příjmy z rozpočtu Evropské unie bez společné zemědělské politiky celkem	0
	příjmy z prostředků finančních mechanismů	0
	ostatní nedaňové příjmy, kapitálové příjmy a přijaté transfery celkem	40 000 000
Specifické ukazatele - výdaje		
	Civilní připravenost na krizové stavy	2 745 057 074
	Zabezpečení potřeb ozbrojených sil	6 920 000
Průřezové ukazatele		
	Platy zaměstnanců a ostatní platby za provedenou práci	191 982 578
	Povinné pojistné placené zaměstnavatelem [2]	64 890 113
	Základní příděl fondu kulturních a sociálních potřeb	3 842 501
	Platy zaměstnanců v pracovním poměru vyjma zaměstnanců na služebních místech	99 687 728
	Platy zaměstnanců na služebních místech dle zákona o státní službě	90 937 321
	Zajištění přípravy na krizové situace podle zákona č. 240/2000 Sb.	2 745 057 074
	Výdaje spolufinancované zcela nebo částečně z rozpočtu Evropské unie bez společné zemědělské politiky celkem	0
	v tom: ze státního rozpočtu	0
	podíl rozpočtu Evropské unie	0
	Výdaje na společné projekty, které jsou zcela nebo částečně financovány z prostředků finančních mechanismů celkem	0
	v tom: ze státního rozpočtu	0
	podíl prostředků finančních mechanismů	0
	Výdaje vedené v informačním systému programového financování EDS/SMVS celkem	167 550 000

[1] bez příjmů z povinného pojistného na sociální zabezpečení a příspěvku na státní politiku zaměstnanosti

[2] povinné pojistné na sociální zabezpečení a příspěvek na státní politiku zaměstnanosti a pojistné na veřejné zdravotní pojištění

Ukazatele kapitoly 375 Státní úřad pro jadernou bezpečnost

v Kč

Souhrnné ukazatele		
	Příjmy celkem	235 361 000
	Výdaje celkem	472 914 172
Specifické ukazatele - příjmy		
	Daňové příjmy [1]	234 961 000
	Nedaňové příjmy, kapitálové příjmy a přijaté transfery celkem	400 000
	v tom: příjmy z rozpočtu Evropské unie bez společné zemědělské politiky celkem	0
	příjmy z prostředků finančních mechanismů	0
	ostatní nedaňové příjmy, kapitálové příjmy a přijaté transfery celkem	400 000
Specifické ukazatele - výdaje		
	Výdaje na zabezpečení plnění úkolů Státního úřadu pro jadernou bezpečnost	472 914 172
	v tom: výdaje Státního úřadu pro jadernou bezpečnost na výkon funkcí	472 914 172
	výdaje Státního úřadu pro jadernou bezpečnost na rozvojové programy	0
	výdaje spojené s výkonem předsednictví ČR v Radě Evropské unie	0
Průřezové ukazatele		
	Platy zaměstnanců a ostatní platby za provedenou práci	148 494 138
	Povinné pojistné placené zaměstnavatelem [2]	50 191 018
	Základní příděl fondu kulturních a sociálních potřeb	2 965 689
	Platy zaměstnanců v pracovním poměru vyjma zaměstnanců na služebních místech	13 600 000
	Platy zaměstnanců na služebních místech dle zákona o státní službě	134 684 438
	Výdaje na výzkum, vývoj a inovace celkem včetně programů spolufinancovaných z prostředků zahraničních programů [3]	0
	v tom: ze státního rozpočtu celkem	0
	v tom: institucionální podpora celkem [4]	0
	účelová podpora celkem [4]	0
	podíl prostředků zahraničních programů [3]	0
	Účelová podpora na programy aplikovaného výzkumu, vývoje a inovací [5]	0
	Zahraniční rozvojová spolupráce	0
	Zajištění přípravy na krizové situace podle zákona č. 240/2000 Sb.	5 300 000
	Výdaje spolufinancované zcela nebo částečně z rozpočtu Evropské unie bez společné zemědělské politiky celkem	0
	v tom: ze státního rozpočtu	0
	podíl rozpočtu Evropské unie	0
	Výdaje na společné projekty, které jsou zcela nebo částečně financovány z prostředků finančních mechanismů celkem	0
	v tom: ze státního rozpočtu	0
	podíl prostředků finančních mechanismů	0
	Výdaje vedené v informačním systému programového financování EDS/SMVS celkem	201 305 524

[1] bez příjmů z povinného pojistného na sociální zabezpečení a příspěvku na státní politiku zaměstnanosti

[2] povinné pojistné na sociální zabezpečení a příspěvek na státní politiku zaměstnanosti a pojistné na veřejné zdravotní pojištění

[3] z rozpočtu EU a z prostředků finančních mechanismů

[4] výdaje na výzkum, vývoj a inovace podle § 6 odst. 1 zákona č. 130/2002 Sb., ve znění zákona č. 110/2009 Sb.

[5] výdaje na výzkum, vývoj a inovace podle § 6 odst. 2 zákona č. 130/2002 Sb., ve znění zákona č. 110/2009 Sb.

Ukazatele kapitoly 376 Generální inspekce bezpečnostních sborů

v Kč

Souhrnné ukazatele		
	Příjmy celkem	71 599 998
	Výdaje celkem	469 757 283
Specifické ukazatele - příjmy		
	Daňové příjmy [1]	0
	Příjmy z pojistného na sociální zabezpečení a příspěvku na státní politiku zaměstnanosti	71 599 998
	v tom: pojistné na důchodové pojištění	64 304 633
	pojistné na nemocenské pojištění a příspěvek na státní politiku zaměstnanosti	7 295 365
	Nedaňové příjmy, kapitálové příjmy a přijaté transfery celkem	0
	v tom: příjmy z rozpočtu Evropské unie bez společné zemědělské politiky celkem	0
	ostatní nedaňové příjmy, kapitálové příjmy a přijaté transfery celkem	0
Specifické ukazatele - výdaje		
	Výdaje na zabezpečení plnění úkolů Generální inspekce bezpečnostních sborů	405 136 266
	Sociální dávky	64 621 017
Průřezové ukazatele		
	Platy zaměstnanců a ostatní platby za provedenou práci	260 649 779
	Povinné pojistné placené zaměstnavatelem [2]	87 682 534
	Základní příděl fondu kulturních a sociálních potřeb	5 165 120
	Platy zaměstnanců v pracovním poměru vyjma zaměstnanců na služebních místech	28 596 591
	Platy zaměstnanců bezpečnostních sborů a ozbrojených sil ve služebním poměru	229 659 404
	Platy zaměstnanců na služebních místech dle zákona o státní službě	0
	Zahraniční rozvojová spolupráce	0
	Zajištění přípravy na krizové situace podle zákona č. 240/2000 Sb.	0
	Výdaje spolufinancované zcela nebo částečně z rozpočtu Evropské unie bez společné zemědělské politiky celkem	0
	v tom: ze státního rozpočtu	0
	podíl rozpočtu Evropské unie	0
	Výdaje vedené v informačním systému programového financování EDS/SMVS celkem	10 600 000

[1] bez příjmů z povinného pojistného na sociální zabezpečení a příspěvku na státní politiku zaměstnanosti

[2] povinné pojistné na sociální zabezpečení a příspěvek na státní politiku zaměstnanosti a pojistné na veřejné zdravotní pojištění

Ukazatele kapitoly 377 Technologická agentura České republiky

v Kč

Souhrnné ukazatele			
	Příjmy celkem		244 097 432
	Výdaje celkem		4 946 456 032
Specifické ukazatele - příjmy			
	Daňové příjmy [1]		0
	Nedaňové příjmy, kapitálové příjmy a přijaté transfery celkem		244 097 432
	v tom:	příjmy z rozpočtu Evropské unie bez společné zemědělské politiky celkem	25 700 191
		příjmy z prostředků finančních mechanismů	218 397 241
		ostatní nedaňové příjmy, kapitálové příjmy a přijaté transfery celkem	0
Specifické ukazatele - výdaje			
	Výdaje Kanceláře Technologické agentury ČR		252 592 432
	Dotace jiným subjektům		4 693 863 600
Průřezové ukazatele			
	Platy zaměstnanců a ostatní platby za provedenou práci		81 333 109
	Povinné pojistné placené zaměstnavatelem [2]		27 490 591
	Základní příděl fondu kulturních a sociálních potřeb		1 482 334
	Platy zaměstnanců v pracovním poměru vyjma zaměstnanců na služebních místech		74 116 674
	Platy zaměstnanců na služebních místech dle zákona o státní službě		0
	Výdaje na výzkum, vývoj a inovace celkem včetně programů spolufinancovaných z prostředků zahraničních programů [3]		4 946 456 032
	v tom:	ze státního rozpočtu celkem	4 702 358 600
		v tom: institucionální podpora celkem [4]	218 445 000
		účelová podpora celkem [4]	4 483 913 600
		podíl prostředků zahraničních programů [3]	244 097 432
	Účelová podpora na programy aplikovaného výzkumu, vývoje a inovací [5]		4 483 913 600
	Výdaje spolufinancované zcela nebo částečně z rozpočtu Evropské unie bez společné zemědělské politiky celkem		30 135 204
	v tom:	ze státního rozpočtu	4 435 013
		podíl rozpočtu Evropské unie	25 700 191
	Výdaje na společné projekty, které jsou zcela nebo částečně financovány z prostředků finančních mechanismů celkem		256 826 313
	v tom:	ze státního rozpočtu	38 429 072
		podíl prostředků finančních mechanismů	218 397 241

[1] bez příjmů z povinného pojistného na sociální zabezpečení a příspěvku na státní politiku zaměstnanosti

[2] povinné pojistné na sociální zabezpečení a příspěvek na státní politiku zaměstnanosti a pojistné na veřejné zdravotní pojištění

[3] z rozpočtu EU a z prostředků finančních mechanismů

[4] výdaje na výzkum, vývoj a inovace podle § 6 odst. 1 zákona č. 130/2002 Sb., ve znění zákona č. 110/2009 Sb.

[5] výdaje na výzkum, vývoj a inovace podle § 6 odst. 2 zákona č. 130/2002 Sb., ve znění zákona č. 110/2009 Sb.

Ukazatele kapitoly 378 Národní úřad pro kybernetickou a informační bezpečnost

v Kč

Souhrnné ukazatele		
	Příjmy celkem	400 000
	Výdaje celkem	427 932 108
Specifické ukazatele - příjmy		
	Daňové příjmy [1)]	0
	Nedaňové příjmy, kapitálové příjmy a přijaté transfery celkem	400 000
	v tom: příjmy z rozpočtu Evropské unie bez společné zemědělské politiky celkem	0
	ostatní nedaňové příjmy, kapitálové příjmy a přijaté transfery celkem	400 000
Specifické ukazatele - výdaje		
	Výdaje na zabezpečení plnění úkolů Národního úřadu pro kybernetickou a informační bezpečnost	427 606 188
	Výdaje spojené s výkonem předsednictví ČR v Radě Evropské unie	325 920
Průřezové ukazatele		
	Platy zaměstnanců a ostatní platby za provedenou práci	170 193 185
	Povinné pojistné placené zaměstnavatelem [2)]	57 525 298
	Základní příděl fondu kulturních a sociálních potřeb	3 387 792
	Platy zaměstnanců v pracovním poměru vyjma zaměstnanců na služebních místech	169 389 537
	Platy zaměstnanců na služebních místech dle zákona o státní službě	0
	Zajištění přípravy na krizové situace podle zákona č. 240/2000 Sb.	0
	Výdaje spolufinancované zcela nebo částečně z rozpočtu Evropské unie bez společné zemědělské politiky celkem	0
	v tom: ze státního rozpočtu	0
	podíl rozpočtu Evropské unie	0
	Výdaje vedené v informačním systému programového financování EDS/SMVS celkem	63 751 265

[1)] bez příjmů z povinného pojistného na sociální zabezpečení a příspěvku na státní politiku zaměstnanosti

[2)] povinné pojistné na sociální zabezpečení a příspěvek na státní politiku zaměstnanosti a pojistné na veřejné zdravotní pojištění

Ukazatele kapitoly 381 Nejvyšší kontrolní úřad

v Kč

Souhrnné ukazatele		
	Příjmy celkem	625 517
	Výdaje celkem	853 603 711
Specifické ukazatele - příjmy		
	Daňové příjmy [1]	0
	Nedaňové příjmy, kapitálové příjmy a přijaté transfery celkem	625 517
	v tom: příjmy z rozpočtu Evropské unie bez společné zemědělské politiky celkem	0
	ostatní nedaňové příjmy, kapitálové příjmy a přijaté transfery celkem	625 517
Specifické ukazatele - výdaje		
	Výdaje na zabezpečení plnění úkolů Nejvyššího kontrolního úřadu	853 603 711
Průřezové ukazatele		
	Platy zaměstnanců a ostatní platby za provedenou práci	357 064 374
	Povinné pojistné placené zaměstnavatelem [2]	120 687 758
	Základní příděl fondu kulturních a sociálních potřeb	6 551 927
	Platy zaměstnanců v pracovním poměru vyjma zaměstnanců na služebních místech	327 596 380
	Platy zaměstnanců na služebních místech dle zákona o státní službě	0
	Výdaje spolufinancované zcela nebo částečně z rozpočtu Evropské unie bez společné zemědělské politiky celkem	0
	v tom: ze státního rozpočtu	0
	podíl rozpočtu Evropské unie	0
	Výdaje vedené v informačním systému programového financování EDS/SMVS celkem	198 334 000

[1] bez příjmů z povinného pojistného na sociální zabezpečení a příspěvku na státní politiku zaměstnanosti

[2] povinné pojistné na sociální zabezpečení a příspěvek na státní politiku zaměstnanosti a pojistné na veřejné zdravotní pojištění

Ukazatele kapitoly 396 Státní dluh

v Kč

Souhrnné ukazatele		
	Příjmy celkem	0
	Výdaje celkem	47 981 880 286
Financování		
	Změna stavu státního dluhu	301 216 169 129
	Změna stavu na účtech státních finančních aktiv [8)]	18 783 830 871
Specifické ukazatele - příjmy		
	Daňové příjmy [1)]	0
	Nedaňové příjmy, kapitálové příjmy a přijaté transfery celkem	0
	v tom: ostatní nedaňové příjmy, kapitálové příjmy a přijaté transfery celkem	0
Specifické ukazatele - výdaje		
	Obsluha státního dluhu	47 981 880 286
Průřezové ukazatele		

[1)] bez příjmů z povinného pojistného na sociální zabezpečení a příspěvku na státní politiku zaměstnanosti

[8)] včetně jaderného účtu a zvláštního účtu rezervy důchodového pojištění

Ukazatele kapitoly 397 Operace státních finančních aktiv

v Kč

Souhrnné ukazatele		
	Příjmy celkem	2 331 500 000
	Výdaje celkem	20 445 000 000
Specifické ukazatele - příjmy		
	Daňové příjmy [9)]	1 600 000 000
	Nedaňové příjmy, kapitálové příjmy a přijaté transfery celkem	731 500 000
	v tom: ostatní nedaňové příjmy, kapitálové příjmy a přijaté transfery celkem [10)]	731 500 000
Specifické ukazatele - výdaje		
	Transfery do jiných kapitol	20 230 000 000
	v tom: transfery pro výdaje státu na sociální politiku	20 000 000 000
	ostatní transfery do jiných kapitol	230 000 000
	Ostatní výdaje	215 000 000
Průřezové ukazatele		

[9)] zahrnují příjmy na účtech státních finančních aktiv - odvody od původců radioaktivních odpadů na jaderný účet

[10)] zahrnují příjmy na účtech státních finančních aktiv - včetně ostatních příjmů na jaderném účtu a zvláštním účtu rezervy důchodového pojištění

Ukazatele kapitoly 398 Všeobecná pokladní správa

v Kč

Souhrnné ukazatele		
	Příjmy celkem	741 948 870 800
	Výdaje celkem	227 478 479 667
Specifické ukazatele - příjmy		
	Daňové příjmy [1)]	728 965 300 000
	Nedaňové příjmy, kapitálové příjmy a přijaté transfery celkem	12 983 570 800
	v tom: ostatní nedaňové příjmy, kapitálové příjmy a přijaté transfery celkem	12 983 570 800
Specifické ukazatele - výdaje		
	Vládní rozpočtová rezerva	6 525 058 449
	Rezerva na řešení krizových situací, jejich předcházení a odstraňování jejich následků (zákon č. 240/2000 Sb., ve znění pozdějších předpisů)	140 000 000
	Rezerva na mimořádné výdaje podle zákona č. 239/2000 Sb., o integrovaném záchranném systému	60 000 000
	Stavební spoření	4 200 000 000
	Podpora exportu; majetková újma; státní záruky; investiční pobídky	579 357 000
	Sociální výdaje; náhrady; neziskové a podobné organizace	9 730 840 000
	Finanční vztahy státního rozpočtu k rozpočtům krajů (s výjimkou hlavního města Prahy) - viz příloha č. 5	1 660 631 400
	Finanční vztahy státního rozpočtu k rozpočtům obcí v úhrnech po jednotlivých krajích (s výjimkou hlavního města Prahy) - viz příloha č. 6	10 251 683 200
	Finanční vztah státního rozpočtu k rozpočtu hlavního města Prahy - viz příloha č. 7	1 210 478 100
	Další prostředky pro územní samosprávné celky	193 495 200
	Transfery veřejným rozpočtům ústřední úrovně	129 632 095 424
	Ostatní výdaje	7 739 840 894
	Odvody do rozpočtu Evropské unie	55 000 000 000
	Výdaje vedené v informačním systému programového financování EDS/SMVS celkem	555 000 000
	Prostředky na odstraňování důsledků povodní a na následnou obnovu	0
	Výdaje vzniklé v průběhu roku, které nelze věcně zařadit do ostatních specifických ukazatelů	0
Průřezové ukazatele		
	Platy zaměstnanců a ostatní platby za provedenou práci	0
	Povinné pojistné placené zaměstnavatelem [2)]	0
	Základní příděl fondu kulturních a sociálních potřeb	0
	Platy zaměstnanců v pracovním poměru vyjma zaměstnanců na služebních místech	0
	Platy zaměstnanců bezpečnostních sborů a ozbrojených sil ve služebním poměru	0
	Platy zaměstnanců na služebních místech dle zákona o státní službě	0
	Platy zaměstnanců v pracovním poměru odvozované od platů ústavních činitelů	0
	Výdaje vedené v informačním systému programového financování EDS/SMVS celkem	555 000 000

[1)] bez příjmů z povinného pojistného na sociální zabezpečení a příspěvku na státní politiku zaměstnanosti

[2)] povinné pojistné na sociální zabezpečení a příspěvek na státní politiku zaměstnanosti a pojistné na veřejné zdravotní pojištění

Příloha č. 5 k zákonu č. ….. /2020 Sb.

FINANČNÍ VZTAHY STÁTNÍHO ROZPOČTU K ROZPOČTŮM KRAJŮ
(s výjimkou hlavního města Prahy)

v Kč

K R A J	**Příspěvek na výkon státní správy celkem**
Středočeský	180 609 200
Jihočeský	124 371 600
Plzeňský	118 423 400
Karlovarský	79 489 700
Ústecký	142 757 000
Liberecký	100 038 000
Královéhradecký	113 556 700
Pardubický	110 312 200
Kraj Vysočina	108 690 000
Jihomoravský	170 875 800
Olomoucký	122 749 400
Zlínský	117 341 900
Moravskoslezský	171 416 500
Ú h r n	**1 660 631 400**

Postup pro stanovení výše příspěvku:
Výše příspěvku pro jednotlivé kraje je stanovena **na základě adekvátního počtu celých úředních úvazků zabývajících se přeneseným výkonem státní správy,** a dále na základě částky určené Ministerstvem vnitra na pokrytí jednoho modelového úvazku (800 868 Kč) tak, aby byla nastavena shodná míra krytí adekvátních nákladů u všech krajů, tj. 67,52 %.

Východiskem pro objem příspěvku krajům na výkon státní správy pro rok 2021 je výsledná částka příspěvku pro rok 2020 valorizována o 5 % a dále navýšena o částku 98 021 925 Kč.

Na základě konkrétních regresorů byly vypočítány koeficienty pro kvadratickou rovnici, která určí **adekvátní počet úředních úvazků zabývajících se výkonem přenesené působnosti:** $\mathbf{x = -A*obyv^2 + B*obyv + C}$

Koeficienty	
A	0,00000000008891073
B	0,000321082
C	60,04625998

x je adekvátní počet úvazků a **obyv** je počet obyvatel daného kraje k 1. 1. 2020. Podle těchto hodnot byly určeny počty adekvátních úvazků pro každý kraj.

Pro rok 2021 byl příspěvek na výkon státní správy celkově navýšen v průměru o 11,59 %.

Celková částka příspěvku se dle matematických zásad zaokrouhluje na celé stokoruny.

Příloha č. 6 k zákonu č. ….. /2020 Sb.

FINANČNÍ VZTAHY STÁTNÍHO ROZPOČTU K ROZPOČTU OBCÍ V ÚHRNECH PO JEDNOTLIVÝCH KRAJÍCH
(s výjimkou hlavního města Prahy)

v Kč

K R A J	**Příspěvek na výkon státní správy celkem*)**
Středočeský	1 522 053 000
Jihočeský	710 229 700
Plzeňský	673 187 100
Karlovarský	322 725 500
Ústecký	843 332 800
Liberecký	464 199 900
Královéhradecký	612 791 700
Pardubický	586 509 600
Kraj Vysočina	598 404 200
Jihomoravský	1 345 680 100
Olomoucký	659 906 200
Zlínský	636 382 300
Moravskoslezský	1 276 281 100
Ú h r n	**10 251 683 200**

***)** viz příloha č. 8 - Postup pro stanovení výše příspěvku na výkon státní správy jednotlivým obcím s výjimkou hlavního města Prahy

Příloha č. 7 k zákonu č. ….. /2020 Sb.

FINANČNÍ VZTAH STÁTNÍHO ROZPOČTU K ROZPOČTU HLAVNÍHO MĚSTA PRAHY

v Kč

	Praha jako obec	Praha jako kraj	Celkem
Příspěvek na výkon státní správy	1 121 111 369	89 366 705	1 210 478 074
Úhrn			**1 210 478 100**

Postup pro stanovení výše příspěvku

Výše příspěvku na výkon státní správy pro hlavní město Prahu zahrnuje částky určené postupem stanoveným v části 1. A), 1.B), 1.C), 1.D), 1.E), 1.F), 1.G), 1.H) a 2. Takto zjištěná hodnota se zaokrouhluje na celé stokoruny podle matematických zásad.

1. Postup pro stanovení výše příspěvku na výkon státní správy hlavnímu městu Praze jako obci

A) Výkon působnosti, která je svěřena orgánům obcí, orgánům obcí s pověřeným obecním úřadem a orgánům obcí s rozšířenou působností v souladu s ustanovením § 31 odst. 2 zákona č. 131/2000 Sb., o hlavním městě Praze, ve znění pozdějších předpisů.

Výše příspěvku se stanoví na základě pevné sazby na každých 100 obyvatel trvale bydlících v území, v němž hlavní město Praha vykonává státní správu. Příspěvek je tedy násobkem pevné sazby a jedné setiny celkového počtu obyvatel v území. Pro rok 2021 se stanovuje sazba 70 683 Kč. Meziroční změna sazby oproti roku 2020 je dána zejména důsledkem osamostatnění výkonových plateb. Výsledný příspěvek zohledňuje nárůst počtu obyvatel hlavního města Prahy dle údajů Českého statistického úřadu se stavem k 1. 1. 2020.

B) Financování vydávání občanských průkazů

Příspěvek na výkon státní správy pro hlavní město Prahu se navyšuje o částku 20 576 632 Kč k pokrytí financování vydávání občanských průkazů jednotlivými úřady městských částí.

Úřad městské části, kde byla podána žádost o vydání občanského průkazu, (tzv. "místo nabrání") obdrží příspěvek ve výši násobku 139 Kč za každou přijatou žádost o vydání občanského průkazu. Příspěvek nenáleží za přijatou žádost o vydání občanského průkazu s dobou vydání do pěti pracovních dnů a do 24 hodin, žádost o vydání občanského průkazu s dobou platnosti šest, tři nebo 1 měsíc.

Další příspěvek obdrží úřad městské části, který při vydání občanského průkazu provedl aktivaci jeho elektronického čipu a představil jeho funkce (tzv. "místo aktivace"). Za tento úkon obdrží příspěvek ve výši násobku 35 Kč za každou provedenou aktivaci.

Rozhodným obdobím pro stanovení počtu podaných žádostí o vydání a počtu aktivovaných občanských průkazů, který je získaný na základě údajů příslušného informačního systému Ministerstva vnitra, je období od 1. 1. do 31. 12. 2019.

C) Financování vydávání řidičských průkazů

Příspěvek na výkon státní správy pro hlavní město Prahu se navyšuje o částku 5 912 365 Kč k pokrytí financování vydávání řidičských průkazů Magistrátem hlavního města Prahy.

Magistrát hlavního města Prahy, kde byla podána žádost o vydání řidičského průkazu, (tzv. "místo nabrání"), obdrží příspěvek ve výši násobku 139 Kč za přijatou žádost o vydání řidičského průkazu. Příspěvek nenáleží za přijatou žádost o vydání řidičského průkazu s dobou vydání do pěti pracovních dnů. Dále příspěvek nenáleží za

přijaté žádosti o vydání nového řidičského průkazu, u kterých byl inkasován správní poplatek. Rozhodným obdobím pro stanovení počtu podaných žádostí o vydání řidičských průkazů, který je získaný na základě údajů příslušného informačního systému Ministerstva dopravy, je období od 1. 1. do 31. 12. 2019.

D) Financování matriční agendy

Příspěvek na výkon státní správy pro hlavní město Prahu se navyšuje o částku 42 344 198 Kč k pokrytí financování úkonů učiněných v rámci jednotlivých matričních úřadů.

Celkový objem prostředků určených na financování matričních úřadů tvoří výkonová složka, která bude rozdělena na základě počtu sledovaných úkonů. Úřad městské části, jejíž matriční úřad provedl v rozhodném období od 1. 1. do 31. 12. 2019 úkon, obdrží za jeho provedení příspěvek. Za každý provedený zápis v knize narození, obdrží úřad městské části příspěvek ve výši 741 Kč. Za každý provedený zápis v knize manželství nebo partnerství obdrží úřad městské části nebo Magistrát hl. m. Prahy příspěvek ve výši 2964 Kč a za každý provedený zápis v knize úmrtí obdrží úřad městské části příspěvek 988 Kč. Za každý úkon určení otcovství souhlasným prohlášením rodičů obdrží úřad městské části příspěvek ve výši 247 Kč, a to za období od 1. 1. do 31. 12. 2019.

Počty zápisů vycházejí ze statistického zjišťování prováděného Českým statistickým úřadem.

E) Financování veřejného opatrovnictví včetně souvislostí

Příspěvek na výkon státní správy pro hlavní město Prahu se navyšuje o částku 26 901 000 Kč k pokrytí financování veřejného opatrovnictví k zabezpečení 882 opatrovanců.

Předmětné financování se týká opatrovnictví zletilých osob, a to jak těch, které byly omezeny ve svéprávnosti (dle § 55 zákona č. 89/2012 Sb., občanský zákoník (dále jen „OZ“) ve spojení s § 62), tak i těch, které omezeny nebyly (§ 469 OZ - špatný zdravotní stav působí obtíže při správě jmění nebo hájení práv). V těchto případech je zde pravomocný rozsudek soudu, který jmenuje městskou část veřejným opatrovníkem nikoliv jen pro jedno konkrétní řízení, ale pro komplexní výkon práv a povinností spojených s dlouhodobou omezenou schopností opatrovance zajišťovat své potřeby vlastními silami.

Toto financování se ale netýká procesního opatrovnictví osob, u kterých není známo, kde pobývají, nebo osob neznámých, které se účastní určitého právního jednání. Netýká se taktéž ustanovení obce jako osoby určené pro provedení určitých jednotlivých právních jednání, nebo jíž je svěřena správa majetku osoby již během řízení o svéprávnosti dle § 58 OZ. Netýká se ani procesního opatrovnictví pro řízení o svéprávnosti, opatrovnictví či některých podpůrných opatření (dle § 37 zákona č. 292/2013 Sb., o zvláštních řízeních soudních, ve znění pozdějších předpisů) či jiného procesního opatrovnictví. Financování se netýkají i případy opatrovnictví, kdy se městská část stane dočasně opatrovníkem přímo ze zákona dle § 468 OZ. Jedná se zde o případy, kdy zemřel dosavadní opatrovník (fyzická osoba) nebo kdy došlo k odvolání stávajícího opatrovníka bez jmenování nového (toto opatrovnictví zaniká právní mocí rozsudku o ustanovení nového opatrovníka).

V případě rozhodnutí z období přede dnem nabytí účinnosti OZ se financování týká rozhodnutí o omezení ve způsobilosti k právním úkonům dle § 10 odst. 2 a rozhodnutí o zbavení způsobilosti k právním úkonům dle § 10 odst. 1 zákona č. 40/1964 Sb., občanský zákoník.

Městské části jako veřejní opatrovníci obdrží násobek paušální platby na jednoho opatrovance podle jejich faktického počtu k rozhodnému dni. Tímto rozhodným dnem pro příspěvek na rok 2021 je 31. březen 2020. K tomuto rozhodnému dni bylo prostřednictvím Magistrátu hlavního města Prahy realizováno ve všech městských částech zjišťování skutečného stavu výkonu veřejného opatrovnictví. Následně byla takto Magistrátem hlavního města Prahy učiněná zjištění zveřejněna na internetových stránkách Ministerstva vnitra s cílem umožnit městským částem zjištěné skutečnosti verifikovat.

Výše zmíněná paušální platba byla pro rok 2021 stanovena ve výši 30 500 Kč na opatrovance za rok. Na změny v počtu opatrovanců v průběhu roku není brán zřetel. Jedná se pouze o živé osoby pod opatrovnictvím městských částí. Zároveň nehraje roli faktická přítomnost osoby v městské části, tedy zda osoba v rozhodném datu pobývá na jiném místě (například zdravotnické zařízení, zařízení sociálních služeb apod.), či zda jde o osobu migrující v dalších obcích.

Úřadům městských částí, vykonávajícím působnost veřejných opatrovníků, bude výše příspěvku na výkon státní správy zvýšena o částku, která odpovídá násobku faktického počtu opatrovanců.

F) Financování jednotných kontaktních míst

Příspěvek na výkon státní správy pro hlavní město Prahu se navyšuje o částku 2 808 000 Kč k zabezpečení činnosti jednotných kontaktních míst Úřadu městské části Praha 1 a Úřadu městské části Praha 7. Pro Prahu 1 příspěvek činí 2 376 000 Kč za 816 zaevidovaných a následně řešených dotazů klientů a pro Prahu 7 je příspěvek ve výši 432 000 Kč za 132 zaevidovaných a následně řešených dotazů klientů.

Obecní živnostenské úřady podle ustanovení § 2 odst. 4 zákona č. 570/1991 Sb., o živnostenských úřadech, ve znění pozdějších předpisů, plní funkci jednotného kontaktního místa podle zákona č. 222/2009, o volném pohybu služeb, ve znění pozdějších předpisů.

Výše příspěvku pro jednotlivá jednotná kontaktní místa je stanovena na základě statistik vedených v informačním systému "SINPRO", tj. zaevidovaných a následně řešených dotazů klienta bez duplicit takovéhoto dotazu za období od 1. 1. do 31. 12. 2019. Konkrétní počet zaevidovaných a následně řešených dotazů v rámci jednotného kontaktního místa je přiřazen jednomu ze stanovených rozpětí, ke kterému jsou navázány finanční prostředky. Stanovené rozpětí prvního intervalu bylo valorizováno o 4,28 % se zaokrouhlením částek na tisíce, další rozpětí jsou jeho násobky. Se zvyšujícím se počtem řešených dotazů se zvyšují navázané finanční prostředky v rámci škály stanovených intervalů podle níže uvedeného:

Rozpětí zaevidovaných a následně řešených dotazů klientů	**Výše příspěvku v Kč**
0 – 25	72 000
26 – 50	144 000
51 – 75	216 000
76 – 100	288 000
101 – 125	360 000
126 – 150	432 000
151 – 175	504 000
176 – 200	576 000
201 – 225	648 000
226 – 250	720 000
251 – 275	792 000
276 – 300	864 000
301 – 325	936 000
326 – 350	1 008 000
351 – 375	1 080 000
376 – 400	1 152 000
401 – 425	1 224 000
426 – 450	1 296 000
451 – 475	1 368 000
476 – 500	1 440 000
501 – 525	1 512 000
526 – 550	1 584 000
551 – 575	1 656 000
576 – 600	1 728 000
601 – 625	1 800 000

626 – 650	1 872 000
651 – 675	1 944 000
676 – 700	2 016 000
701 – 725	2 088 000
726 – 750	2 160 000
751 – 775	2 232 000
776 – 800	2 304 000
801 – 825	2 376 000

G) Financování úřadů územního plánování

Vedle části příspěvku pro hlavní město Prahu podle části 1.A), který zahrnuje i poměrnou část příspěvku na pokrytí výkonu agendy úřadů územního plánování, v souladu s platnou právní úpravou, tj. zákonem č. 183/2006 Sb., o územním plánování a stavebním řádu (stavební zákon), ve znění pozdějších předpisů, obdrží Magistrát hlavního města Prahy další část příspěvku. Agenda uvedená ve větě první byla do zákona č. 183/2006 Sb. doplněna zákonem č. 225/2017 Sb., kterým se mění zákon č. 183/2006 Sb., o územním plánování a stavebním řádu (stavební zákon), ve znění pozdějších předpisů, a další související zákony.

Příspěvek na výkon státní správy pro hlavní město Prahu se navyšuje o částku 12 020 052 Kč k pokrytí financování agendy úřadu územního plánování.

Magistrát hlavního města Prahy obdrží příspěvek za každé závazné stanovisko vydané v období od 1. 1. do 31. 12. 2019 podle § 96b zákona č. 183/2006 Sb., o územním plánování a stavebním řádu (stavební zákon), ve znění zákona č. 225/2017 Sb. Částka pro rok 2021 za jeden úkon činí 2706 Kč.

Počty závazných stanovisek, které nejsou samostatným rozhodnutím ve správním řízení, vycházejí ze statistického zjišťování prováděného Ministerstvem pro místní rozvoj.

H) Financování živnostenských úřadů

Vedle části příspěvku pro hlavní město Prahu podle části 1.A), který zahrnuje i poměrnou část příspěvku na pokrytí výkonu agendy živnostenských úřadů v souladu s platnou právní úpravou, tj. zákonem č. 455/1991 Sb., o živnostenském podnikání (živnostenský zákon), ve znění pozdějších předpisů, a zákonem č. 570/1991 Sb., o živnostenských úřadech, ve znění pozdějších předpisů, obdrží úřad městské části další část příspěvku.

Příspěvek na výkon státní správy pro hlavní město Prahu se navyšuje o částku 74 510 410 Kč k pokrytí financování agendy živnostenských úřadů.

Úřad městské části obdrží příspěvek za každé avízo, tj. změnu a doplnění údajů ze základních registrů a určených informačních systémů, zpracované v období od 1. 1. do 31. 12. 2019 podle § 49, § 56 a § 60 zákona č. 455/1991 Sb., o živnostenském podnikání (živnostenský zákon), ve znění pozdějších předpisů. Částka pro rok 2021 za jedno zpracované avízo činí 338 Kč.

Počty zpracovaných avíz vycházejí z živnostenského rejstříku spravovaného Ministerstvem průmyslu a obchodu.

2. Postup pro stanovení výše příspěvku na výkon státní správy hlavnímu městu Praze jako kraji

Výkon působnosti, která je svěřena orgánům krajů v souladu s ustanovením § 31 odst. 1 zákona č. 131/2000 Sb., o hlavním městě Praze, ve znění pozdějších předpisů.

Východiskem pro objem příspěvku na výkon státní správy pro rok 2021 je výsledná částka příspěvku pro rok 2020 navýšená o 11,59 %, což odpovídá průměrné míře valorizace u krajů pro rok 2021.

Příloha č. 8 k zákonu č. ….. /2020 Sb.

Postup pro stanovení výše příspěvku na výkon státní správy jednotlivým obcím s výjimkou hlavního města Prahy

1. Postup pro stanovení výše příspěvku na výkon státní správy[1)]

A) Obce (s výjimkou obcí s rozšířenou působností)

Výše příspěvku "P" se stanoví jako součet částek vypočítaných podle rozsahu působnosti na základě níže uvedeného vzorce. [2)3)] U některých obcí se navíc přičte částka uvedená v části 1.D) a 1.H).

Vzorec:

$$P = \frac{B}{A + \text{odmocnina (SO)}} \times SO$$

Výše příspěvku[4)] je závislá:
- na rozsahu přenesené působnosti k výkonu státní správy,
- na velikosti správního obvodu (SO)[5)] vyjádřeného počtem obyvatel.

Hodnoty koeficientů "A" a "B" jsou stanoveny v závislosti na rozsahu přenesené působnosti k výkonu státní správy a na celkovém objemu finančních prostředků pro daný rozsah působnosti (např. u obce, která je stavebním úřadem, se sčítají dvě částky vypočítané na základě dosazení koeficientů "A" a "B" uvedených v tabulce v řádcích 1 a 3 do výše uvedeného vzorce).

Rozsah působnosti	A	B
Základní působnost	28,41501427	6830468,5
Působnost matričního úřadu	293,9244995	15366963
Působnost stavebního úřadu	62,03277588	13651950
Působnost pověřeného obecního úřadu	243,5970459	27427050

1) § 62 zákona č. 128/2000 Sb., o obcích (obecní zřízení).
2) Do vzorce se dosazuje počet obyvatel správního obvodu vyjádřený v tisících. U základní působnosti, kde správní obvod je menší než 300 obyvatel, je pro účely výpočtu příspěvku podle vzorce stanoven správní obvod na 300 obyvatel.
3) Příspěvky se podle rozsahu působnosti obce sčítají.
4) Pro rok 2021 byl celkový objem příspěvku valorizován o 4,28 % dle jednotlivých působností, vyjma matriční působnosti. Zohledněna byla i meziroční změna počtu obyvatel.
5) Velikost správních obvodů je propočtena na počty obyvatel obcí podle bilance obyvatel České republiky k 1. 1. 2020 vydané Českým statistickým úřadem, podle vyhlášky č. 345/2020 Sb., o stanovení správních obvodů obcí s pověřeným obecním úřadem, a vyhlášky č. 346/2020 Sb., o stanovení správních obvodů obcí s rozšířenou působností, území obvodů hlavního města Prahy a příslušnosti některých obcí do jiného okresu, a vyhlášky č. 207/2001 Sb., kterou se provádí zákon č. 301/2000 Sb., o matrikách, jménu a příjmení a o změně některých souvisejících zákonů, ve znění pozdějších předpisů.

Celková částka příspěvku zjištěná výše uvedeným propočtem se dle matematických zásad zaokrouhluje na celé stokoruny.

B) Obce s rozšířenou působností

Výše příspěvku se stanoví jako součet částek vypočtených podle vzorce 1 a vzorce 2.[3)6)] Navíc se přičte částka uvedená v části 1.F), 1.G), 1.H), 1.I) a 1.J) za výkonové složky příspěvku a u některých obcí se přičte i částka uvedená v části 1.C), 1.D) a 1.E).

Vzorec 1:

$$P_1 = \frac{B}{A + odmocnina(SO)} \times SO$$

Vzorec 2:

$$P_2 = C \times \left(1 - \frac{SC}{SO}\right) \times SO$$

Výše příspěvku[7)] je závislá:
- na rozsahu přenesené působnosti k výkonu státní správy,
- na velikosti správního obvodu (SO)[5)] vyjádřeného počtem obyvatel,
- na podílu velikosti správního centra a velikosti správního obvodu, kde velikost správního centra (SC)[5)] je vyjádřená počtem obyvatel obce.

Hodnoty koeficientů "A", "B" a "C" jsou stanoveny v závislosti na rozsahu přenesené působnosti k výkonu státní správy a na celkovém objemu finančních prostředků pro daný rozsah působnosti a činí:

Rozsah působnosti	A	B	C
Základní působnost	30,19581985	1495192,75	0
Působnost matričního úřadu	254,6621246	5037869	5139,848145
Působnost stavebního úřadu	38,7718811	4782100,5	9503,530273
Působnost pověřeného obecního úřadu	47,60703278	8663612	10815,69727
Působnost obce s rozšířenou působností	1,513708591	3950463,5	34503,19531

[6)] Do vzorce 1 a vzorce 2 se dosazuje počet obyvatel správního obvodu (správního centra) vyjádřený v tisících. V případě, že správní obvod obce s rozšířenou působností je menší než 15 tis. obyvatel, je pro účely výpočtu příspěvku podle vzorce 1 stanoven správní obvod na 15 tis. obyvatel.
[7)] Pro rok 2021 byl celkový objem příspěvku valorizován o 4,28 % dle jednotlivých působností, vyjma matriční působnosti. Zohledněna byla meziroční změna počtu obyvatel.

Celková částka příspěvku zjištěná výše uvedeným propočtem se dle matematických zásad zaokrouhluje na celé stokoruny.

C) Obce s rozšířenou působností se zvláštním postavením

Obec	Výše příspěvku v Kč
Brandýs nad Labem-Stará Boleslav[8)]	0
Černošice[8)]	11 771 285
Nýřany[8)]	5 592 180
Šlapanice[8)]	8 104 476

Brno[9)10)11)12)]	199 968 125
z toho zvláštní matrika[10)11)]	11 117 000
Ostrava[9)13)]	138 845 409
Plzeň[9)14)]	34 311 061

[8)] § 6 zákona č. 51/2020 Sb., o územně správním členění státu a o změně souvisejících zákonů (zákon o územně správním členění státu). Výše příspěvku je nově založena na skutečném počtu zaměstnanců na detašovaném pracovišti (vyjma zaměstnanců orgánů sociálně-právní ochrany dětí, kteří jsou financováni z dotací Ministerstva práce a sociálních věcí) a velikosti správního obvodu obcí s rozšířenou působností.
[9)] Obce, které vykonávaly do 31. 12. 2002 působnost okresního úřadu podle § 10 zákona č. 147/2000 Sb., o okresních úřadech, ve znění zákona č. 320/2001 Sb. (Poznámka: zákon č. 147/2000 Sb. byl zrušen ke dni 1. 1. 2003).
[10)] § 3 odst. 5 zákona č. 301/2000 Sb., o matrikách, jménu a příjmení a o změně některých souvisejících zákonů, ve znění pozdějších předpisů.
[11)] § 31 až 37 zákona č. 186/2013 Sb., o státním občanství České republiky a o změně některých zákonů (zákon o státním občanství České republiky, ve znění zákona č. 207/2019 Sb.).
[12)] V částce zahrnut příspěvek 15 547 662 Kč ve prospěch matričních úřadů statutárního města Brno. Částka je odvozena od počtu sledovaných úkonů dle části 1.H).
[13)] V částce zahrnut příspěvek 11 341 252 Kč ve prospěch matričních úřadů statutárního města Ostrava. Částka je odvozena od počtu sledovaných úkonů dle části 1.H).
[14)] V částce zahrnut příspěvek 8 681 556 Kč ve prospěch matričních úřadů statutárního města Plzeň. Částka je odvozena od počtu sledovaných úkonů dle části 1.H).

D) Financování veřejného opatrovnictví včetně souvislostí

Předmětné financování se týká opatrovnictví zletilých osob, a to jak těch, které byly omezeny ve svéprávnosti (dle § 55 zákona č. 89/2012 Sb., občanský zákoník (dále jen „OZ“) ve spojení s § 62), tak i těch, které omezeny nebyly (§ 469 OZ - špatný zdravotní stav působí obtíže při správě jmění nebo hájení práv). V těchto případech je zde pravomocný rozsudek soudu, který jmenuje obec veřejným opatrovníkem nikoliv jen pro jedno konkrétní řízení, ale pro komplexní výkon práv a povinností spojených s dlouhodobou omezenou schopností opatrovance zajišťovat své potřeby vlastními silami.

Toto financování se ale netýká procesního opatrovnictví osob, u kterých není známo, kde pobývají, nebo osob neznámých, které se účastní určitého právního jednání. Netýká se taktéž ustanovení obce jako osoby určené pro provedení určitých jednotlivých právních jednání, nebo jíž je svěřena správa majetku osoby již během řízení o svéprávnosti dle § 58 OZ. Netýká se ani procesního opatrovnictví pro řízení o svéprávnosti, opatrovnictví či některých podpůrných opatření (dle § 37 zákona č. 292/2013 Sb., o zvláštních řízeních soudních, ve znění pozdějších předpisů) či jiného procesního opatrovnictví. Financování se netýkají i případy opatrovnictví, kdy se obec stane dočasně opatrovníkem přímo ze zákona dle § 468 OZ. Jedná se zde o případy, kdy zemřel dosavadní opatrovník (fyzická osoba) nebo kdy došlo k odvolání stávajícího opatrovníka bez jmenování nového (toto opatrovnictví zaniká právní mocí rozsudku o ustanovení nového opatrovníka).

V případě rozhodnutí z období přede dnem nabytí účinnosti zákona č. 89/2012 Sb., občanský zákoník se financování týká rozhodnutí o omezení ve způsobilosti k právním úkonům dle § 10 odst. 2 a rozhodnutí o zbavení způsobilosti k právním úkonům dle § 10 odst. 1 zákona č. 40/1964 Sb., Občanský zákoník.

Obce jako veřejní opatrovníci obdrží násobek paušální platby na jednoho opatrovance podle jejich faktického počtu k rozhodnému dni. Tímto rozhodným dnem pro příspěvek na rok 2021 je 31. březen 2020. K tomuto rozhodnému dni bylo prostřednictvím krajských úřadů realizováno ve všech obcích zjišťování skutečného stavu výkonu veřejného opatrovnictví. Následně byla takto kraji učiněná zjištění zveřejněna na internetových stránkách Ministerstva vnitra s cílem umožnit obcím zjištěné skutečnosti verifikovat.

Výše zmíněná paušální platba byla pro rok 2021 stanovena ve výši 30 500 Kč na opatrovance za rok. Na změny v počtu opatrovanců v průběhu roku není brán zřetel. Jedná se pouze o živé osoby pod opatrovnictvím obcí. Zároveň nehraje roli faktická přítomnost osoby v obci, tedy zda osoba v rozhodném datu pobývá na jiném místě (například zdravotnické zařízení, zařízení sociálních služeb apod.), či zda jde o osobu migrující v dalších obcích.

Obcím, vykonávajícím působnost veřejných opatrovníků, bude výše příspěvku na výkon státní správy zvýšena o částku, která odpovídá násobku faktického počtu opatrovanců.

E) Financování jednotných kontaktních míst

Obecní živnostenské úřady podle ustanovení § 2 odst. 4 zákona č. 570/1991 Sb., o živnostenských úřadech, ve znění pozdějších předpisů, plní funkci jednotného kontaktního místa podle zákona č. 222/2009 Sb., o volném pohybu služeb, ve znění pozdějších předpisů.

Seznam jednotných kontaktních míst je stanoven přílohou vyhlášky č. 248/2009 Sb., kterou se stanoví seznam jednotných kontaktních míst.

Výše příspěvku pro jednotlivá jednotná kontaktní místa je stanovena na základě statistik vedených v informačním systému "SINPRO", tj. zaevidovaných a následně řešených dotazů klienta bez duplicit takovéhoto dotazu za období od 1. 1. do 31. 12. 2019. Konkrétní počet zaevidovaných a následně řešených dotazů v rámci jednotného kontaktního místa je přiřazen jednomu ze stanovených rozpětí, ke kterému jsou navázány finanční prostředky. Stanovené rozpětí prvního intervalu bylo valorizováno o 4,28 % se zaokrouhlením částek na tisíce, další rozpětí jsou jeho násobky. Se zvyšujícím se počtem řešených dotazů se zvyšují navázané finanční prostředky v rámci škály stanovených intervalů podle níže uvedeného:

Rozpětí zaevidovaných a následně řešených dotazů klientů	**Výše příspěvku v Kč**
0 - 25	72 000
26 - 50	144 000
51 - 75	216 000
76 - 100	288 000
101 - 125	360 000
126 - 150	432 000
151 - 175	504 000
176 - 200	576 000
201 - 225	648 000
226 - 250	720 000
251 - 275	792 000
276 - 300	864 000
301 - 325	936 000
326 - 350	1 008 000
351 - 375	1 080 000
376 - 400	1 152 000
401 - 425	1 224 000
426 - 450	1 296 000
451 - 475	1 368 000
476 - 500	1 440 000
501 - 525	1 512 000
526 - 550	1 584 000
551 - 575	1 656 000
576 - 600	1 728 000
601 – 625	1 800 000

Konkrétní výše příspěvku pro jednotlivá jednotná kontaktní místa v rámci obcí ČR je následující:

Jednotné kontaktní místo v rámci obcí ČR	Počet zaevidovaných a následně řešených dotazů klientů v období od 1. 1. do 31. 12. 2019	Výše příspěvku v Kč
Ostrava	557	1 656 000
České Budějovice	163	504 000
Liberec	59	216 000
Hradec Králové	75	216 000
Jihlava	41	144 000
Zlín	224	648 000
Černošice	59	216 000
Olomouc	68	216 000
Karlovy Vary	109	360 000
Brno	504	1 512 000
Plzeň	131	432 000
Pardubice	374	1 080 000
Ústí nad Labem	34	144 000

F) Financování vydávání občanských průkazů

Obec, kde byla podána žádost o vydání občanského průkazu (tzv. "místo nabrání"), obdrží příspěvek ve výši násobku 139 Kč za každou přijatou žádost o vydání občanského průkazu. Příspěvek nenáleží za přijatou žádost, u které byl inkasován správní poplatek - tj. žádost o vydání občanského průkazu s dobou vydání do pěti pracovních dnů a do 24 hodin, žádost o vydání občanského průkazu s dobou platnosti šest, tři nebo 1 měsíc.

Další příspěvek obdrží obec, která při vydání občanského průkazu provedla aktivaci jeho elektronického čipu a představila jeho funkce (tzv. "místo aktivace"). Za tento úkon obdrží příspěvek ve výši násobku 35 Kč za každou provedenou aktivaci.

Rozhodným obdobím pro stanovení počtu podaných žádostí o vydání a počtu aktivovaných občanských průkazů, které jsou získány na základě údajů příslušného informačního systému Ministerstva vnitra, je období od 1. 1. do 31. 12. 2019.

G) Financování vydávání řidičských průkazů

Obec, kde byla podána žádost o vydání řidičského průkazu (tzv. "místo nabrání"), obdrží příspěvek ve výši násobku 139 Kč za přijatou žádost o vydání řidičského průkazu. Příspěvek nenáleží za přijatou žádost o vydání řidičského průkazu s dobou vydání do pěti pracovních dnů a žádosti o vydání nového řidičského průkazu, u kterých byl inkasován správní poplatek. Rozhodným obdobím pro stanovení počtu podaných žádostí o vydání řidičských průkazů, který je získaný na základě údajů příslušného informačního systému Ministerstva dopravy, je období od 1. 1. do 31. 12. 2019.

H) Financování matričních úřadů

Celkový objem prostředků, určených na financování matričních úřadů, byl rozdělen na dvě části. První část byla obcím alokována na základě vzorců a koeficientů zahrnující počet obyvatel ve správním obvodu viz část 1.A) a 1.B). Druhá část byla rozdělena na základě počtu sledovaných úkonů. Obec, jejíž matriční úřad provedl v rozhodném období od 1. 1. do 31. 12. 2019 úkon, obdrží za jeho provedení příspěvek. Za každý provedený zápis v knize narození obdrží obec příspěvek ve výši 741 Kč. Za každý provedený zápis v knize manželství nebo partnerství obdrží obec příspěvek ve výši 2964 Kč a za každý provedený zápis v knize úmrtí obdrží obec

příspěvek 988 Kč. Za každý úkon určení otcovství souhlasným prohlášením rodičů obdrží obec příspěvek ve výši 247 Kč, a to za období od 1. 1. do 31. 12. 2019.

V případě obce s rozšířenou působnosti se zvláštním postavením, které vykonávaly do 31. 12. 2002 působnost okresního úřadu podle § 10 zákona č. 147/2000 Sb., o okresních úřadech, ve znění zákona č. 320/2001 Sb. (zákon č. 147/2000 Sb. byl zrušen ke dni 1. 1. 2003), bude financována jen výkonová složka, a to z důvodu vznikající úspory z rozsahu. Částky za provedené zápisy a úkon určení otcovství odpovídají výše uvedenému. Výše příspěvku bude přičtena k celkovému příspěvku na zvláštní postavení, viz část 1.C).

Počty zápisů vycházejí ze statistického zjišťování prováděného Českým statistickým úřadem.

I) Financování úřadů územního plánování

Vedle části příspěvku pro obce s rozšířenou působností podle části 1.B), který obsahuje i poměrnou část příspěvku na pokrytí výkonu agendy úřadů územního plánování, v souladu s platnou právní úpravou, tj. zákonem č. 183/2006 Sb., o územním plánování a stavebním řádu (stavební zákon), ve znění pozdějších předpisů, obdrží obce s rozšířenou působností další část příspěvku. Agenda uvedená ve větě první byla do zákona č. 183/2006 Sb. doplněna zákonem č. 225/2017 Sb., kterým se mění zákon č. 183/2006 Sb., o územním plánování a stavebním řádu (stavební zákon), ve znění pozdějších předpisů, a další související zákony.

Obec s rozšířenou působností obdrží příspěvek za každé závazné stanovisko vydané v období od 1. 1. do 31. 12. 2019 podle § 96b zákona č. 183/2006 Sb., o územním plánování a stavebním řádu (stavební zákon), ve znění zákona č. 225/2017 Sb. Částka pro rok 2021 za jeden úkon činí 2706 Kč.

Počty závazných stanovisek, které nejsou samostatným rozhodnutím ve správním řízení, vycházejí z resortního zjišťování prováděného Ministerstvem pro místní rozvoj.

J) Financování živnostenských úřadů

Vedle části příspěvku pro obce s rozšířenou působností podle části 1.B), který obsahuje i poměrnou část příspěvku na pokrytí výkonu agendy živnostenských úřadů, v souladu s platnou právní úpravou, tj. zákonem č. 455/1991 Sb., o živnostenském podnikání (živnostenský zákon), ve znění pozdějších předpisů, a zákonem č. 70/1991 Sb., o živnostenských úřadech, ve znění pozdějších předpisů, obdrží obce s rozšířenou působností další část příspěvku.

Obec s rozšířenou působností obdrží příspěvek za každé avízo, tj. změnu a doplnění údajů ze základních registrů a určených informačních systémů, zpracované v období od 1. 1. do 31. 12. 2019 podle § 49, § 56 a § 60 zákona č. 455/1991 Sb., o živnostenském podnikání (živnostenský zákon), ve znění pozdějších předpisů. Částka pro rok 2021 za jedno zpracované avízo činí 338 Kč.

Počty zpracovaných avíz vycházejí z živnostenského rejstříku spravovaného Ministerstvem průmyslu a obchodu.

2. Postup pro přerozdělení výše příspěvku na výkon státní správy v průběhu kalendářního roku

Pokud krajský úřad zcela výjimečně rozhodne o převodu výkonu přenesené působnosti v průběhu kalendářního roku, náleží příslušná část příspěvku na výkon státní správy dosavadního vykonavatele obci, která povinnost výkonu přenesené působnosti přebírá, a to vždy v poměrné části příspěvku od začátku čtvrtletí následujícího po rozhodnutí krajského úřadu. Krajský úřad o svém rozhodnutí a s tím souvisejícími změnami správních obvodů výkonu přenesené působnosti jednotlivých obcí neprodleně informuje Ministerstvo vnitra a Ministerstvo financí.

V případě jmenování správce obce Ministerstvem vnitra rozhodne krajský úřad o převedení poměrné části příspěvku na výkon státní správy v přenesené působnosti náležejícího dotčené obci na obec, kterou nově svým rozhodnutím pověřil k dočasnému výkonu přenesené působnosti. Převedená část příspěvku odpovídá poměru počtu dnů, po které správce obce svou činnost vykonává, a celkového počtu 365 dnů v kalendářním roce. Krajský úřad vydá v kalendářním roce takovéto rozhodnutí vždy s účinností maximálně do 31. 12. téhož roku. Pokud činnost správce obce bude pokračovat i po tomto datu, vydá krajský úřad vždy nové rozhodnutí, ve kterém zohlední novou skladbu příspěvku na výkon přenesené působnosti v novém kalendářním roce.

Příloha č. 9 k zákonu č. …../2020 Sb.

SEZNAM DOTACÍ V ROCE 2021 PODLE § 3 ODST. 2 ZÁKONA Č. ……../2020 Sb.

v Kč

číslo kapitoly	kapitola	příjemce dotace	účel dotace	částka
398	Všeobecná pokladní správa	Český svaz bojovníků za svobodu	na projekty a činnost organizace	6 300 000
398	Všeobecná pokladní správa	Konfederace politických vězňů	na projekty a činnost organizace	3 000 000
398	Všeobecná pokladní správa	Masarykovo demokratické hnutí	na projekty a činnost organizace	1 530 000
398	Všeobecná pokladní správa	Ústav TGM, o.p.s.	na projekty a činnost organizace	1 800 000
398	Všeobecná pokladní správa	Československá obec legionářská	na projekty a činnost organizace	6 000 000

Důvodová zpráva

k návrhu zákona o státním rozpočtu České republiky na rok 2021

Obecná část

Návrh zákona o státním rozpočtu legislativně zabezpečuje základní dokument finanční a rozpočtové politiky vlády České republiky. Finanční a rozpočtová politika vlády České republiky na rok 2021 je podrobně popsána ve „Zprávě k návrhu zákona o státním rozpočtu České republiky na rok 2021“, která je součástí doprovodného materiálu, číselně je pak doložena i dalšími podkladovými materiály.

Návrh státního rozpočtu na rok 2021 je předkládán jako schodkový v objemu příjmů 1488,3 mld. Kč a v objemu výdajů 1808,3 mld. Kč.

Příjmy státního rozpočtu jsou tvořeny zejména z daní, pojistného na sociální zabezpečení a příspěvku na státní politiku zaměstnanosti a nedaňovými příjmy včetně kapitálových. Za nedaňové příjmy se považuje také podíl z výnosu cel, který podle práva Evropské unie zůstává ponechán členským státům na úhradu nákladů spojených s jejich výběrem. Součástí příjmů státního rozpočtu jsou dále peněžní prostředky poskytnuté z rozpočtu Evropské unie na realizaci politik Evropské unie, tj. zejména prostředky poskytnuté z Evropských strukturálních a investičních fondů (Evropský fond pro regionální rozvoj, Evropský sociální fond, Fond soudržnosti, Evropský zemědělský fond pro rozvoj venkova a Evropský námořní a rybářský fond) a z Evropského zemědělského a záručního fondu. Dále jsou příjmem státního rozpočtu prostředky z finančních mechanismů EHP/Norsko svěřené České republice na základě mezinárodních smluv.

Výdaji státního rozpočtu jsou zejména výdaje organizačních složek státu včetně příspěvků státním příspěvkovým organizacím, které zabezpečují funkce státu, dotace a příspěvky krajům a obcím, státním fondům, dotace podnikatelským subjektům, nestátním neziskovým organizacím a výdaje související s dluhovou službou. Součástí výdajů státního rozpočtu jsou i odvody peněžních prostředků vlastních zdrojů Evropské unie, prostředky na zajištění předfinancování u výdajů, které jsou spolufinancovány ze zdrojů Evropské unie nebo finančních mechanismů EHP/Norsko a podíly státního rozpočtu na financování těchto výdajů.

Návrh zákona je v souladu s vyhlášenými mezinárodními smlouvami podle čl. 10 Ústavy České republiky a je rovněž v souladu s ústavním pořádkem České republiky.

Návrh zákona o státním rozpočtu je slučitelný s právem Evropské unie. Tvorba rozpočtů členských států EU není právem EU přímo upravena. Primární právo EU však v návaznosti na existenci vnitřního trhu EU a Hospodářské a měnové unie a s ohledem na cíle, které EU sleduje (čl. 3 Smlouvy o EU), obsahuje závazky, které do oblasti tvorby státního a veřejných rozpočtů obecně zasahují. Jde především o povinnost vyvarovat se nadměrných schodků veřejných financí (čl. 126 SFEU, Protokol /č. 12/ o postupu při nadměrném schodku) nebo obecněji povinnost provádět národní hospodářskou politiku se záměrem přispívat k dosažení cílů Unie (čl. 120 a násl. SFEU). Závazky z primárního práva EU jsou dále konkretizovány v přímo použitelných nařízeních Rady (ES) č. 1466/97 o posílení dohledu nad stavy rozpočtů a nad hospodářskými politikami a o posílení koordinace hospodářských politik, v platném znění[1], a č. 1467/97 o urychlení a vyjasnění postupu při nadměrném schodku, v platném znění[2] a ve směrnici Rady 2011/85/EU o požadavcích na rozpočtové rámce členských států.

Výše citované sekundární předpisy, konkrétně dvě přímo použitelná nařízení, tvoří spolu s rezolucí Evropské rady přijaté v Amsterodamu v červnu 1997 tzv. Pakt o stabilitě a růstu. Ten obsahuje celkem dvě únikové klauzule pro případ nenadálých hospodářských šoků mimo kontrolu vlád nebo pro případ silné hospodářské recese postihující celou eurozónu či EU. V reakci na situace vyvolanou pandemií nového typu koronaviru navrhla Evropská komise dne 20. března 2020 použití maximální flexibility ve vztahu k fiskálním pravidlům prostřednictvím všeobecné únikové klauzule. Původní načasování opatření počítalo s aplikací únikové klauzule pouze pro rok 2020. V průběhu roku se však ukázalo, že bude zřejmě nutné platnost všeobecné únikové klauzule prodloužit i na rok 2021. To bylo stvrzeno ve Strategii pro udržitelný růst na rok 2021, kterou navrhla Evropská komise, a která slouží ke každoroční koordinaci hospodářských politik v EU s akcentem na fiskální politiky. Konkrétně tato Strategie pro udržitelný růst uvádí, že by členské státy měly i v roce 2021 pokračovat v podpoře cílené fiskální stimulace. Po vydání této Strategie byl dne 19. září 2020 navíc členským státům rozeslán dopis podepsaný komisaři pro hospodářství, resp. pro finanční stabilitu, finanční služby a unii kapitálových trhů, kde byla opětovně potvrzena aplikace únikové klauzule pro rok 2021 a vysloveno doporučení, aby fiskální politika členských států v roce 2021 aktivně napomáhala ekonomickému oživení.

---

[1] Nařízení Rady (ES) č. 1466/97 ze dne 7. července 1997 o posílení dohledu nad stavy rozpočtů a nad hospodářskými politikami a o posílení koordinace hospodářských politik, v platném znění.

[2] Nařízení Rady (ES) č. 1467/97 ze dne 7. července 1997 o urychlení a vyjasnění postupu při nadměrném schodku, v platném znění.

Výši střednědobého rozpočtového cíle stanovila pro roky 2020-2022 Evropská komise v únoru 2019 na -0,75 % (vyjádřeno jako poměr strukturálního salda na HDP). V reakci na ekonomické dopady pandemie nového koronaviru, byla na jaře 2020 zákonem č. 207/2020 Sb. schválena novela zákona č. 23/2017 Sb., o pravidlech rozpočtové odpovědnosti, která dočasně vytvořila fiskální prostor na úrovni strukturálního deficitu ve výši až 4 % HDP pro rok 2021, s postupným snižováním o 0,5 procentního bodu HDP ročně, tj. pro rok 2022 až 3,5 % HDP, pro rok 2023 až 3 % HDP až do roku 2027, přičemž od roku 2028 by Česká republika měla opět plnit současný střednědobý rozpočtový cíl.[3] Výdajové rámce bylo možné v průběhu dalších prací v rámci rozpočtového procesu upravit na základě zákona č. 218/2000 Sb., o rozpočtových pravidlech, a v roce 2020 nadto ještě zákonem č. 288/2020 Sb., kterým se stanoví termín předložení návrhu zákona o státním rozpočtu České republiky na rok 2021 vládě a Poslanecké sněmovně Parlamentu České republiky. Na základě obou těchto právních norem bylo možné konečné výdajové rámce navýšit.

Dopady návrhu zákona na státní rozpočet se neuvádějí, což vyplývá ze samotného charakteru zákona. Při aplikaci Obecných zásad pro hodnocení dopadů regulace (RIA) podléhá tento zákon zvláštnímu režimu podle výjimky uvedené v čl. I. 3. 8. písm. b) těchto zásad.

Zvláštní část

K § 1:

Státní rozpočet se navrhuje se schodkem ve výši 320 mld. Kč. V navrhovaném ustanovení jsou obsaženy základní údaje o příjmech a výdajích státního rozpočtu a jeho finančních vztazích k rozpočtu Evropské unie. Součástí finančního vztahu státního rozpočtu k rozpočtu Evropské unie jsou jím přijímané peněžní prostředky z rozpočtu Evropské unie a odvody peněžních prostředků vlastních zdrojů Evropské unie. Výdaje na programové financování jsou i v roce 2021 stanoveny jako průřezový ukazatel v příloze č. 4, a to jedním číslem pro kapitolu.

K § 2:

Součástí návrhu zákona o státním rozpočtu na rok 2021 jsou finanční vztahy státního rozpočtu k rozpočtům krajů, obcí a hl. m. Prahy.

[3] Střednědobý rozpočtový cíl (MTO) ČR se do té doby může změnit, mj. v návaznosti na pravidelné přezkumy minimálních MTO na úrovni EU, které se konají každé tři roky.

Obsahem finančních vztahů státního rozpočtu k rozpočtům krajů, k rozpočtům obcí a k rozpočtu hlavního města Prahy jsou příspěvky na výkon státní správy.

K § 3:

Na základě ustanovení § 4 odst. 5 zákona č. 58/1995 Sb., o pojišťování a financování vývozu se státní podporou a o doplnění zákona č. 166/1993 Sb., o Nejvyšším kontrolním úřadu, ve znění zákona č. 60/1998 Sb., je pro Exportní garanční a pojišťovací společnost, a. s. stanovena výše pojistné kapacity.

K § 4:

Tento převod je uložen v § 36 odst. 3 zákona o rozpočtových pravidlech. Vyčíslené prostředky, resp. výše kladného salda důchodového pojištění, budou jako výdaj kapitoly Všeobecná pokladní správa rozpočtově zařazené na položku rozpočtové skladby 5318 - Neinvestiční transfery prostředků do státních finančních aktiv a bankovním převodem po projednání státního závěrečného účtu za předchozí rok Poslaneckou sněmovnou Parlamentu České republiky poukázány ve prospěch účtu státních finančních aktiv „Rezervy důchodového pojištění“, rozpočtově zařazené na podseskupení položek rozpočtové skladby 411- Neinvestiční přijaté transfery od veřejných rozpočtů ústřední úrovně.

V Praze dne 19. října 2020

Předseda vlády:
Ing. Andrej Babiš v. r.

Místopředsedkyně vlády a ministryně financí:
JUDr. Alena Schillerová, Ph.D., v. r.

Pro jednání Poslanecké sněmovny Parlamentu České republiky

DOKUMENTACE
K NÁVRHU ZÁKONA O STÁTNÍM ROZPOČTU
ČESKÉ REPUBLIKY NA ROK 2021

Obsah:

A. Makroekonomický rámec a fiskální politika
B. Zpráva k návrhu zákona o státním rozpočtu ČR na rok 2021
C. Tabulková část
D. Struktura příjmů a výdajů kapitol státního rozpočtu podle druhů a odvětví
E. Struktura výdajů vedených v rozpočtovém informačním systému programového financování (EDS/SMVS) podle kapitol státního rozpočtu
F. Zpráva o očekávaném vývoji státních finančních aktiv a pasiv
G. Rozpočty územních samosprávných celků, dobrovolných svazků obcí a regionálních rad regionů soudržnosti

ŘÍJEN 2020

Ministerstvo financí
Čj.: MF – 20014/2020/1104-20

A.

Makroekonomický rámec a fiskální politika

Obsah

1 Úvod a shrnutí 1

2 Makroekonomický rámec 2

2.1 Předpoklady budoucího vývoje 2

2.2 Makroekonomický vývoj v České republice 4

2.3 Nezávislé ověření makroekonomického rámce 7

3 Fiskální politika a veřejné finance 9

3.1 Očekávané hospodaření sektoru vládních institucí v roce 2020 9

3.2 Predikce hospodaření sektoru vládních institucí v roce 2021 10

Seznam tabulek

Tabulka 1.1: Predikce základních makroekonomických indikátorů 1
Tabulka 2.1: Ověření makroekonomického rámce nezávislými prognózami 7
Tabulka 2.3: Porovnání prognóz Ministerstva financí a Evropské komise 8

Seznam obrázků

Obrázek 2.1: Reálný hrubý domácí produkt eurozóny 3
Obrázek 2.2: Cena ropy Brent 3
Obrázek 2.3: Měnový kurz CZK/EUR 4
Obrázek 2.4: Reálný hrubý domácí produkt 4
Obrázek 2.5: Spotřebitelské ceny 5
Obrázek 2.6: Zaměstnanost 5
Obrázek 2.7: Míra nezaměstnanosti 6
Obrázek 2.8: Objem mezd a platů 6
Obrázek 2.9: Saldo běžného účtu platební bilance 6

1 Úvod a shrnutí

Makroekonomický rámec byl dne 21. září 2020, v souladu se zákonem č. 23/2017 Sb., o pravidlech rozpočtové odpovědnosti, ve znění pozdějších předpisů, posouzen Výborem pro rozpočtové prognózy. Výbor vyhodnotil makroekonomickou prognózu jako **realistickou**. Makroekonomický rámec byl rovněž porovnán s prognózami ostatních institucí zabývajících se předpovídáním budoucího vývoje české ekonomiky. Ve většině případů scénář makroekonomického rámce nevybočuje z intervalu sledovaných prognóz.

Součástí rámce je **nastavení fiskální politiky**, kterou lze pro rok 2021 charakterizovat jako expanzivní v reakci na očekávané křehké ekonomické oživení. Výdajový rámec odvozený v tomto roce pro rok 2021 navíc bere do úvahy aktuální makroekonomickou situaci ve smyslu zákona č. 288/2020 Sb. Tím by fiskální politika neměla bránit ekonomickému oživení a zatěžovat ho nadměrnou restrikcí. Rovněž **měnové podmínky** by na ekonomiku díky úrokové složce měly působit stimulačně, jelikož kurzová složka by měla být prakticky neutrální.

Česká ekonomika je zcela zásadním způsobem ovlivněna pandemií nového typu koronaviru. Přijatá protiepidemická opatření způsobila v 1. pololetí 2020 **mimořádně hlubokou recesi**. K poklesu došlo ve všech složkách užití s výjimkou spotřeby sektoru vládních institucí.

V makroekonomickém rámci pracujeme se scénářem, že již nebudou přijímána další významná restriktivní opatření v souvislosti s epidemiologickou situací. Ekonomická aktivita by se měla pozvolna oživovat, a šok do agregátní poptávky i nabídky by tak měl být pouze dočasný a jednorázový.

Trh práce je ovlivněn přijatými opatřeními hospodářské politiky, zejména programy Antivirus. Očekáváme, že z hlediska časové souslednosti na něj naváže obecnější mechanismus pro podporu v částečné zaměstnanosti, tzv. kurzarbeit. Pokles zaměstnanosti i růst nezaměstnanosti by proto měl být nadále tlumen. Růst výdělků je však odhadován jako velmi slabý.

Dynamika **spotřebitelských cen** se pohybuje nad horní hranicí tolerančního pásma inflačního cíle České národní banky. Vysoká jádrová inflace je zřejmě odrazem nedávných omezení na nabídkové straně ekonomiky.

V **makroekonomickém rámci** je očekáván postupný nárůst hospodářského výkonu. Průměrná míra inflace by se v roce 2021 měla pohybovat v blízkosti inflačního cíle. Vývoj na trhu práce by měl se zpožděním následovat dynamiku hrubého domácího produktu. Běžný účet platební bilance by měl vykazovat mírný přebytek.

Tabulka 1.1: Predikce základních makroekonomických indikátorů

		2014	2015	2016	2017	2018	2019	2020	2021
								predikce	*predikce*
Nominální hrubý domácí produkt	*mld. Kč, b.c.*	**4 346**	**4 625**	**4 797**	**5 111**	**5 409**	**5 749**	**5 561**	**5 860**
	růst v %, b.c.	4,9	6,4	3,7	6,5	5,8	6,3	-3,3	5,4
Reálný hrubý domácí produkt	*růst v %, s.c.*	**2,3**	**5,4**	**2,5**	**5,2**	**3,2**	**2,3**	**-6,6**	**3,9**
Spotřeba domácností	*růst v %, s.c.*	1,4	3,9	3,8	4,0	3,5	3,1	-5,0	2,2
Spotřeba vládních institucí	*růst v %, s.c.*	1,0	1,8	2,5	1,8	3,8	2,3	3,8	2,9
Tvorba hrubého fixního kapitálu	*růst v %, s.c.*	3,3	9,7	-3,0	4,9	10,0	2,2	-7,5	3,0
Příspěvek čistých vývozů k růstu HDP	*p.b., s.c.*	-0,4	-0,2	1,4	1,2	-1,2	0,0	-1,7	0,9
Příspěvek změny zásob k růstu HDP	*p.b., s.c.*	1,0	0,9	-0,3	0,5	-0,5	-0,2	-1,3	0,6
Deflátor HDP	*růst v %*	**2,6**	**1,0**	**1,1**	**1,3**	**2,6**	**3,9**	**3,6**	**1,4**
Průměrná míra inflace	*%*	**0,4**	**0,3**	**0,7**	**2,5**	**2,1**	**2,8**	**3,2**	**1,9**
Zaměstnanost *(VŠPS)*	*růst v %*	**0,8**	**1,4**	**1,9**	**1,6**	**1,4**	**0,2**	**-1,2**	**-0,7**
Míra nezaměstnanosti *(VŠPS)*	*průměr v %*	**6,1**	**5,1**	**4,0**	**2,9**	**2,2**	**2,0**	**2,6**	**3,4**
Objem mezd a platů *(dom. koncept)*	*růst v %, b.c.*	**3,9**	**5,0**	**5,7**	**9,2**	**9,6**	**6,6**	**-1,9**	**0,8**
Saldo běžného účtu	*% HDP*	**0,2**	**0,4**	**1,8**	**1,5**	**0,4**	**-0,3**	**0,3**	**0,4**
Předpoklady:									
Měnový kurz CZK/EUR		**27,5**	**27,3**	**27,0**	**26,3**	**25,6**	**25,7**	**26,3**	**25,8**
Dlouhodobé úrokové sazby	*% p.a.*	**1,6**	**0,6**	**0,4**	**1,0**	**2,0**	**1,5**	**1,1**	**0,9**
Ropa Brent	*USD/barel*	**99**	**52**	**44**	**54**	**71**	**64**	**42**	**48**
HDP eurozóny	*růst v %, s.c.*	**1,4**	**1,9**	**1,8**	**2,8**	**1,8**	**1,3**	**-9,0**	**5,4**

Zdroj: MF ČR: Makroekonomická predikce ČR (září 2020).

2 Makroekonomický rámec

Makroekonomický rámec návrhu státního rozpočtu na rok 2021 vychází z Makroekonomické predikce Ministerstva financí ze září 2020.

Pandemie koronaviru, přijatá protiepidemická opatření a jejich doprovodné efekty způsobily hluboký propad české a světové ekonomiky. Po dosažení vrcholu hospodářského cyklu v roce 2019 se tak česká ekonomika propadla do hluboce záporné mezery výstupu. Ta by se však díky hospodářskému oživení měla uzavírat a již v roce 2022 by se ekonomika měla nacházet v blízkosti rovnovážného stavu. Budoucí vývoj je však zatížen řadou **rizik**, která v úhrnu vnímáme jako **výrazně negativní**.

Za nejvýznamnější riziko pokládáme **další průběh pandemie nového typu koronaviru**. V některých státech, včetně ČR, se v současné době rychle zvyšuje počet nových potvrzených případů nákazy. Na druhou stranu oproti jaru roste význam systémů tzv. chytré karantény, včetně schopnosti rychle podchytit vyšší počty nakažených na lokálních úrovních.

Spojené království vystoupilo 31. ledna 2020 **z Evropské unie** s uzavřenou dohodou. Během přechodného období, které potrvá do konce letošního roku, by se obě strany měly dohodnout na podobě budoucích vztahů, mj. v oblasti mezinárodního obchodu. Vzhledem k ratifikačnímu procesu v jednotlivých státech je přitom nezbytné uzavřít jednání podstatně dříve. Makroekonomický rámec je založen na předpokladu, že nové vztahy v maximální možné míře zachovají volný pohyb zboží a služeb. Riziko, že ke konci roku dojde k tzv. „tvrdému brexitu“, respektive ke vzniku tarifních i netarifních bariér v zahraničním obchodu, však považujeme za výrazné.

Negativní faktor představuje také **napětí v obchodních vztazích** mezi Spojenými státy americkými a Čínou, potažmo EU. Pandemie koronaviru sice otázku obchodních vztahů upozadila, opětovnou eskalaci sporů ale není možné vyloučit (např. v rámci snahy „ochránit“ americký průmysl před zahraniční konkurencí, a pomoci tak ekonomice překonat dopady pandemie koronaviru).

Mezi **vnitřní rizika** patří míra pružnosti trhu práce při absorbování důsledků nevyhnutelných cyklických i strukturálních změn při útlumu či naopak expanzi některých odvětví, vývoj v automobilovém průmyslu (též s ohledem na změny v globálních produkčních řetězcích) a na trhu nemovitostí.

2.1 Předpoklady budoucího vývoje

2.1.1 Vnější prostředí

Světová ekonomika rostla mezi lety 2012–2019 poměrně stabilním tempem v intervalu přibližně 3–4 %. Globální ekonomický šok v podobě pandemie koronaviru a souvisejících opatření ale vedl k citelnému snížení hospodářského výkonu. Navzdory poměrně razantnímu uvolnění měnové i fiskální politiky v řadě zemí bude trajektorie návratu k ekonomické úrovni roku 2019 pravděpodobně jen pozvolná.

Snížené spotřební výdaje domácností se v letošním roce citelně projeví na klesající dynamice ekonomiky **Spojených států amerických**. Pozitivním signálem je relativně rychlé oživení na trhu práce, který je oproti zemím EU podstatně flexibilnější. Mírný optimismus signalizují i indexy nákupních manažerů v průmyslu a ve službách. Na druhou stranu zůstávají Spojené státy epidemiologicky nejpostiženější ekonomickou mocností. Významnými riziky jsou budoucí uspořádání obchodních vztahů (především s Čínou) a letošní prezidentské volby. Investiční aktivita firem tak v letošním roce zůstane patrně silně utlumená. Federální rezervní systém postupně snížil svoji primární úrokovou sazbu až do cílového pásma 0,00–0,25 % a spustil rozsáhlé programy nákupu aktiv. Ekonomika USA by v letošním roce mohla klesnout o 4,7 %, v příštím roce pak vzrůst o 4,1 %.

Zpomalení světového obchodu a zvýšené hospodářské nejistoty se v letech 2018–2019 projevily znatelným zpomalením hospodářského růstu **eurozóny**. V letošním roce pak v důsledku pandemie koronaviru došlo k hlubokému propadu ekonomické aktivity. Restriktivní opatření v podobě omezování provozu podniků, vymezení rizikových zón či uzavírání hranic jsou obnovována, a budoucí ekonomický vývoj je zatížen mimořádnou nejistotou. Evropská centrální banka drží již od března 2016 hlavní refinanční sazbu na 0,00 %. V letošním roce dále zavedla dodatečné refinanční operace a navýšila objem čistých nákupů aktiv. V příštím roce nejspíše dojde ke strukturálním změnám při útlumu či naopak expanzi některých odvětví. Též lze očekávat změny v globálních produkčních řetězcích.

Obrázek 2.1: Reálný hrubý domácí produkt eurozóny
(růst proti předchozímu roku v %)

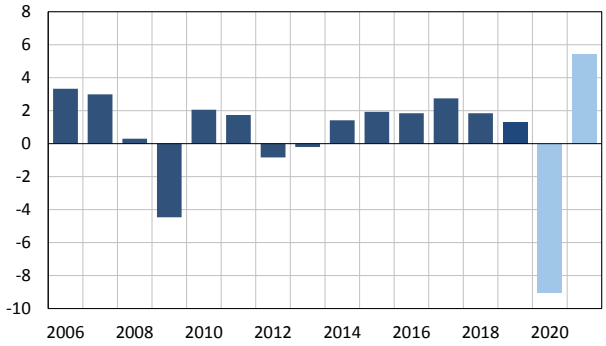

Zdroj: Eurostat. Výpočty a predikce MF ČR.

Obrázek 2.2: Cena ropy Brent
(USD/barel)

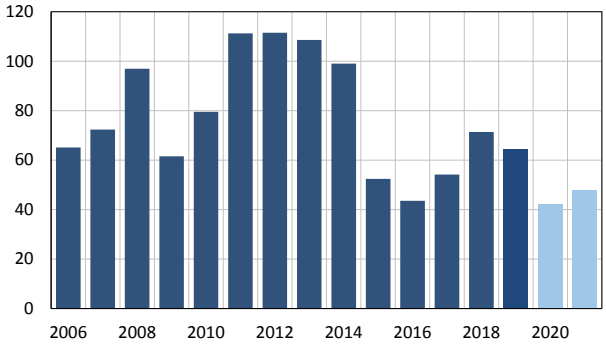

Zdroj: U. S. Energy Information Administration. Predikce MF ČR.

Přestože nákaza koronavirem zasáhla evropské země téměř synchronně, hospodářské následky i přijatá opatření se značně liší. Mezi ekonomicky nejpostiženější státy patří **Španělsko, Francie a Itálie**, jež se navíc potýkají s dlouhodobými strukturálními problémy. Výrazné fiskální stimuly napříč eurozónou se zaměřují převážně na podporu zaměstnanosti a likvidity firem. Vysoká zadluženost veřejných financí se vlivem expanzivní fiskální politiky a očekávaného slabého tempa ekonomického oživení dále prohloubí. Ekonomika eurozóny by v roce 2020 mohla klesnout o 9,0 % a v roce následujícím vzrůst o 5,4 %.

2.1.2 Cena ropy

Těžební limity stanovené a dodržované Organizací zemí vyvážejících ropu a s ní spolupracujícími státy (zejména Ruskem) přispívaly k tomu, že se cena ropy Brent v roce 2019 držela převážně nad hranicí 60 USD/barel. Opačným směrem působila rostoucí těžba ve Spojených státech amerických. V 1. pololetí 2020 došlo k razantnímu poklesu poptávky, který byl spojený s propadem globální ekonomické aktivity. Na straně nabídky došlo nejprve ke krátkodobému ukončení těžebních limitů, nicméně v reakci na recesi se Organizace zemí vyvážejících ropu a některé další státy dohodly na razantním omezení produkce (zpočátku přibližně v rozsahu desetiny světové těžby ropy). Toto omezení má být sice postupně uvolňováno, mělo by ale trvat až do dubna 2022. Na termínovém trhu panuje situace, kdy se cena ropy s prodlužujícím se kontraktem pozvolna zvyšuje.

Předpokládáme, že za celý rok 2020 dosáhne cena ropy Brent v průměru 42 USD/barel, čímž se meziročně sníží o 34 %. V souladu s rostoucí křivkou cen kontraktů futures počítáme s postupným vzestupem ceny ropy na 48 USD/barel v roce 2021.

Budoucí vývoj je zatížen velkým množstvím nejistot a pro prezentovaný scénář lze formulovat rizika oběma směry. Ve směru poklesu ceny by mohlo působit zhoršení pandemie nového typu koronaviru a s tím spojené oddálení zotavování světové ekonomiky. Naopak k růstu ceny by mohlo přispět další omezení těžby ropy.

2.1.3 Měnová politika a měnové kurzy

V únoru 2020 přistoupila Česká národní banka ke zvýšení dvoutýdenní repo sazby o 0,25 p. b. na 2,25 %, a to s ohledem na předpokládaný vývoj inflace. Propad ekonomické aktivity v ČR i v zahraničí však vedl centrální banku k razantnímu snížení primární úrokové sazby – během dvou měsíců o 2,0 p. b. na 0,25 %.

Vzhledem k předpokládanému vývoji krátkodobých úrokových sazeb a inflace budou reálné úrokové sazby i nadále působit uvolněně. Kurzová složka by v dalším období měla být prakticky neutrální. Měnové podmínky by tak na ekonomiku v uzavírající se záporné produkční mezeře měly působit stimulačně.

Měnový kurz koruny vůči euru během prvních osmi měsíců roku 2020 v průměru dosahoval 26,3 CZK/EUR, ovšem s výraznými výkyvy. Přestože v meziročním srovnání byla koruna po větší část letošního roku slabší, do budoucna předpokládáme její pozvolné posilování. V průměru by se koruna měla letos obchodovat za 26,3 CZK/EUR, koncem roku 2021 by se kurz měl pohybovat již kolem 25,6 CZK/EUR. Tento vývoj by měl být podpořen nejen pokračující konvergencí české ekonomiky k hospodářské úrovni eurozóny, ale i kladným úrokovým diferenciálem vůči eurozóně.

Obrázek 2.3: Měnový kurz CZK/EUR
(průměr roku)

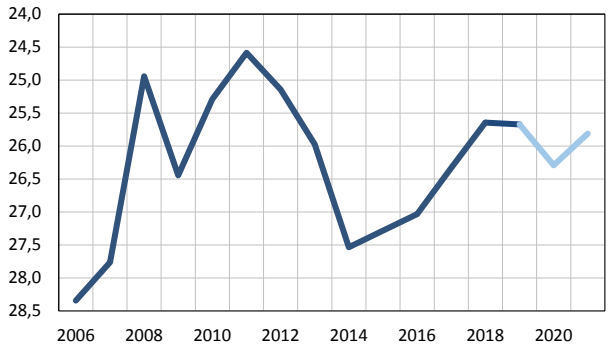

Zdroj: ČNB. Výpočty a predikce MF ČR.

2.2 Makroekonomický vývoj v České republice

2.2.1 Ekonomický výkon

Vlivem pandemie koronaviru a protiepidemických opatření se ekonomická aktivita v 1. polovině letošního roku výrazně snížila. Na straně domácí poptávky k tomu s výjimkou spotřeby sektoru vládních institucí přispěly všechny výdajové složky. Hluboce negativně působilo vůči dynamice HDP i saldo zahraničního obchodu. Na snížení vývozu mělo vliv omezení výroby, narušení dodavatelských řetězců a pokles poptávky ze strany hlavních obchodních partnerů. Zároveň však kvůli vysoké dovozní náročnosti exportu a investic klesl dovoz.

Obrázek 2.4: Reálný hrubý domácí produkt
(růst proti předchozímu roku v %)

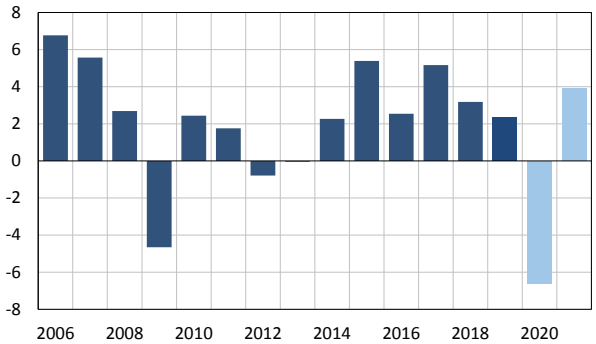

Zdroj: ČSÚ. Výpočty a predikce MF ČR.

V makroekonomickém rámci pracujeme se scénářem, že již nebudou přijímána další významná restriktivní opatření v souvislosti s epidemiologickou situací. Ekonomická aktivita by od poloviny letošního roku měla pozvolna oživovat, a šok do agregátní poptávky i nabídky by tak měl být pouze dočasný a jednorázový. Celkově pro rok 2020 počítáme s propadem **hrubého domácího produktu** o 6,6 %, v roce 2021 by ekonomika mohla vzrůst o 3,9 %.

Spotřeba domácností bude v roce 2020 negativně ovlivněna poklesem reálného disponibilního důchodu, a to navzdory tomu, že se v jeho dynamice pozitivně promítla řada stabilizačních opatření. Důsledky nouzového stavu se dotkly zejména výdajů na služby. Při očekávaném meziročním růstu míry úspor z nabídkových a obezřetnostních důvodů by reálné výdaje domácností na konečnou spotřebu měly klesnout o 5,0 %. V roce 2021 by se s ohledem na faktickou stagnaci reálného disponibilního důchodu a pokles míry úspor mohla spotřeba zvýšit o 2,2 %.

Očekáváme, že **spotřeba sektoru vládních institucí** letos vzroste o 3,8 % a v roce 2021 o 2,9 %. Mezi hlavní faktory bude patřit růst mezispotřeby, naturálních sociálních dávek a rovněž zaměstnanosti ve veřejném sektoru. V nominálním vyjádření by dynamika měla zpomalit z 8,1 % v roce 2020 na 4,5 % v roce 2021.

Tvorba hrubého fixního kapitálu by se měla v tomto roce pod tíhou globální recese a silného nárůstu nejistoty propadnout o 7,5 %. Měnové podmínky by naopak na dynamiku investiční aktivity měly působit pozitivně. V roce 2021 by se k uvedenému faktoru měl přidat obnovený hospodářský růst v zahraničí, díky němuž by soukromé investice měly opět vzrůst. Očekávané oživení investic v roce 2021 je však zatíženo značnými vnějšími riziky. V případě investic sektoru vládních institucí počítáme s vysokým růstem investičních výdajů financovaných z fondů EU.

Vlivem citelného propadu HDP obchodních partnerů i poklesu jejich dovozní náročnosti, stejně jako zhoršení exportní výkonnosti, se **vývoz zboží a služeb** v 1. polovině letošního roku snížil o více než 12 %. I přes očekávané oživování exportních trhů v druhé polovině roku vývoz za celý rok 2020 patrně klesne o 11,9 %. V roce 2021 by se pak zejména díky hospodářskému růstu v zahraničí měl zvýšit o 7,3 %. Růst exportní výkonnosti (tedy konkurenceschopnosti českých firem na zahraničních trzích) bude brzdit předpokládané pozvolné posilování koruny a nejspíše i nárůst nákladů automobilek vlivem přísnějších emisních norem. Dynamika vývozu a dovozně náročné investiční poptávky se pak promítá v tempu **dovozu zboží a služeb**. Dovoz by tak letos měl klesnout o 10,4 %, v roce 2021 by se mohl zvýšit o 6,5 %.

Česká ekonomika se po dosažení vrcholu hospodářského cyklu v roce 2019 propadla do hluboce záporné **mezery výstupu**. Nástup epidemie koronaviru a opatření proti

šíření nákazy vedly k tomu, že reálná hrubá přidaná hodnota ve 2. čtvrtletí 2020 zaostala za svou potenciální úrovní zhruba o 8 %. Vzhledem k předpovědi hospodářského oživení by se v roce 2021 měla záporná produkční mezera citelně uzavírat.

Růst **nominálního HDP** je dán vývojem reálného ekonomického výkonu a cenové složky HDP. Deflátor HDP by v tomto roce mohl vzrůst o 3,6 % a v příštím o 1,4 %. Změna v jeho dynamice vyplývá ze snížení příspěvku směnných relací v roce 2021 a z vývoje deflátoru hrubých domácích výdajů, v jehož rámci ke zpomalení nejvíce přispěje deflátor spotřeby domácností (odrážející vývoj spotřebitelských cen, viz níže) a deflátor spotřeby sektoru vládních institucí. Na očekávaný vývoj cen vývozu i dovozu bude mít v roce 2020 vliv zejména silný propad ceny ropy, v roce 2021 potom obnovené posilování měnového kurzu.

2.2.2 Spotřebitelské ceny

V 1. pololetí 2020 se ve vývoji **spotřebitelských cen** promítly narůstající ceny potravin, stejně jako regulované ceny (především elektřiny). Silně proinflačně by po celý rok 2020 měla působit pokračující výrazná dynamika jednotkových nákladů práce, ve vyšší inflaci se odrazí i oslabení měnového kurzu české koruny k oběma hlavním světovým měnám a omezení agregátní nabídky způsobené opatřeními k zamezení šíření nového typu koronaviru. Několik úprav nepřímých daní, ke kterým v roce 2020 došlo (zvýšení spotřební daně na lihoviny a tabák, snížení daně z přidané hodnoty u celé řady statků), by v souhrnu mělo mít na inflaci neutrální vliv. Cena ropy by měla mít značný protiinflační efekt, stejným směrem zapůsobí i snižující se spotřeba domácností a záporná produkční mezera.

V roce 2021 by mělo dojít k patrné dezinflaci. Pravděpodobně totiž budou chybět podstatnější proinflační faktory. Obnovený růst spotřeby domácností by při přetrvávající záporné produkční mezeře neměl mít výraznější inflační účinky. Na zpomalení inflace by měl značně tlačit pokles jednotkových nákladů práce. Inflaci by mělo mírně tlumit i posilování české koruny k oběma hlavním světovým měnám. Růst regulovaných cen by měl dále zpomalit. Predikce počítá s dalším zvyšováním spotřební daně z tabáku v roce 2021, které by ovšem mělo inflaci podpořit jen velmi mírně.

Průměrná míra inflace by měla v roce 2020 zrychlit na 3,2 % a v roce 2021 naopak citelně zpomalit na 1,9 % k blízkosti 2% inflačního cíle České národní banky.

Obrázek 2.5: Spotřebitelské ceny
(průměrná míra inflace v %)

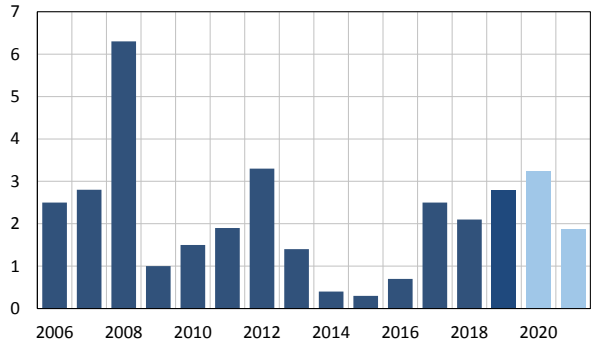

Zdroj: ČSÚ. Výpočty a predikce MF ČR.

2.2.3 Trh práce

V předchozích letech byla situace na trhu práce značně napjatá a nedostatek disponibilní pracovní síly začal být významnou brzdou ekonomického růstu. V tomto roce bude dominantním faktorem negativní ekonomický vývoj, který se však zatím na agregátní úrovni s ohledem na zpožděnou reakci trhu práce a řadu vládních opatření (např. programy Antivirus) plně neprojevil.

Výrazný hospodářský pokles by měl vést ke snížení zaměstnanosti nejen v roce 2020, ale i v roce příštím. Důvodem jsou vládní opatření, jež sice na jednu stranu brání skokovému nárůstu nezaměstnanosti, na druhou stranu ale prodlužují dobu přizpůsobení trhu práce ekonomickému šoku. Životaschopnost některých podniků se zřejmě bude i přes finanční podporu postupně zhoršovat, což oslabí poptávku po práci. Z pohledu nabídky práce zatím příznivě působí zvyšování statutárního věku odchodu do důchodu a vysoký podíl věkových skupin s přirozeně vysokou mírou participace. Očekáváme, že v letošním roce **zaměstnanost** klesne o 1,2 %, v roce 2021 by se mohla dále snížit o 0,7 %.

Obrázek 2.6: Zaměstnanost
(růst proti předchozímu roku v %)

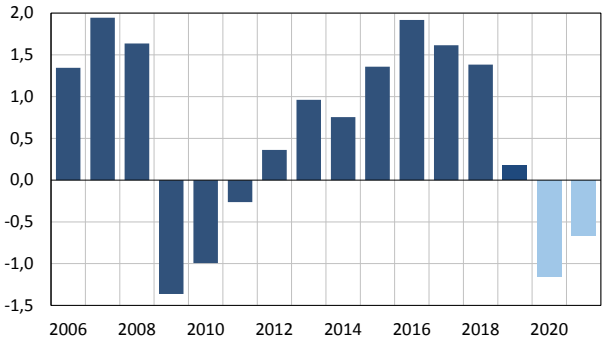

Zdroj: ČSÚ. Výpočty a predikce MF ČR.

Míra nezaměstnanosti (Výběrové šetření pracovních sil) se v předchozích letech držela na extrémně nízkých hodnotách v historickém i mezinárodním kontextu. Propad ekonomického výkonu povede s určitým odstupem k jejímu nárůstu, výraznější zvyšování však bude kromě vládních opatření tlumeno stále ještě vysokým počtem volných pracovních míst. Stejně tak se zatím znatelně

nemění ani počet zaměstnaných cizinců, kteří by při zhoršení ekonomického vývoje mohli být propouštěni přednostně. Míra nezaměstnanosti by v roce 2020 mohla vzrůst na 2,6 %, v příštím roce pak dále na 3,4 %.

Obrázek 2.7: Míra nezaměstnanosti
(v % pracovní síly)

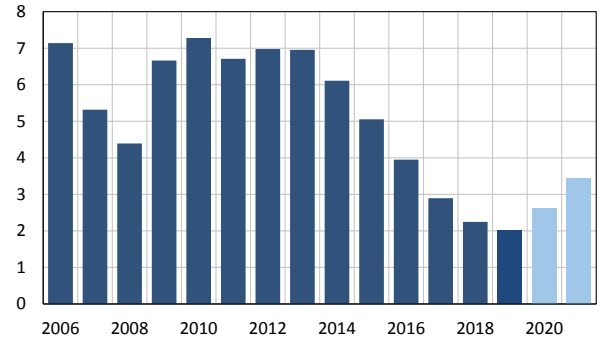

Zdroj: ČSÚ. Výpočty a predikce MF ČR.

Zatímco na počátku letošního roku se v dynamice **objemu mezd a platů** pozitivně projevil nedostatek zaměstnanců a zvýšení minimální a zaručené mzdy, v dalším průběhu roku by měl být vývoj ovlivněn snižující se poptávkou po práci. Mezi odvětvími panují enormní rozdíly, snížení mezd je patrné hlavně v průmyslu a nejvíce zasažených odvětvích služeb (ubytování, stravování, pohostinství). Naopak výdělky rostou v činnostech s dominantní rolí sektoru vládních institucí. Předpokládáme, že letos poprvé od roku 2009 objem mezd a platů klesne (o 1,9 %). V příštím roce by mohlo dojít k obnovení růstu, a podíl náhrad zaměstnancům na HDP by se tak měl snížit na 43,5 %.

Obrázek 2.8: Objem mezd a platů
(domácí koncept, růst proti předchozímu roku v %)

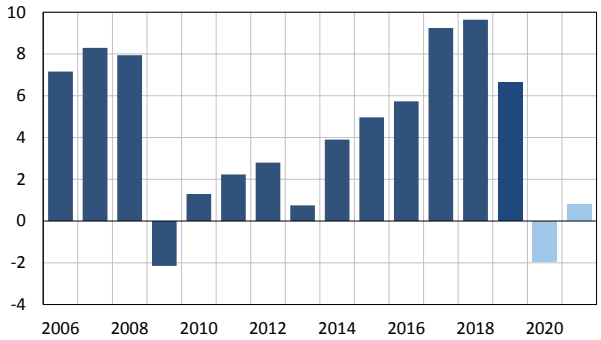

Zdroj: ČSÚ. Výpočty a predikce MF ČR.

2.2.4 Vztahy k zahraničí

Běžný účet platební bilance se od roku 2018 pohybuje v blízkosti vyrovnaného stavu. V ročním klouzavém úhrnu pak v 1. pololetí 2020 vykázal nulovou hodnotu.

Dominantní kladnou položkou je dlouhodobě bilance **obchodu se zbožím**. Její přebytek se však ze 4,1 % HDP v roce 2019 snížil na 3,3 % HDP v 1. pololetí 2020. Zhoršení obchodní bilance bylo způsobeno zejména propadem zahraniční poptávky vlivem pandemie COVID-19, ale i odstávkami výroby a dalšími karanténními opatřeními na zamezení šíření nákazy. To se projevilo i ve výrazně negativním příspěvku salda obchodní bilance k růstu reálného HDP zejména ve 2. čtvrtletí 2020.

Přebytek **bilance služeb** zůstal stabilní ve výši 1,8 % HDP. Snížení přebytku bilance cestovního ruchu bylo vykompenzováno zlepšením některých ostatních položek.

K podstatnému zlepšení došlo u dlouhodobě záporné bilance **prvotních důchodů.** Deficit se proti roku 2019 snížil o 1,3 p. b. na −4,3 % HDP. Výrazně poklesl odliv investičních výnosů z přímých investic v ČR (v podobě dividend či reinvestovaného zisku) daný snížením ziskovosti firem v zahraničním vlastnictví.

Bilance **druhotných důchodů** se nepatrně zhoršila o 0,1 p. b. na −0,7 % HDP, a to v převážné míře v oblasti čistých příjmů z rozpočtu EU vykazovaných v rámci druhotných důchodů.

Obrázek 2.9: Saldo běžného účtu platební bilance
(v % HDP)

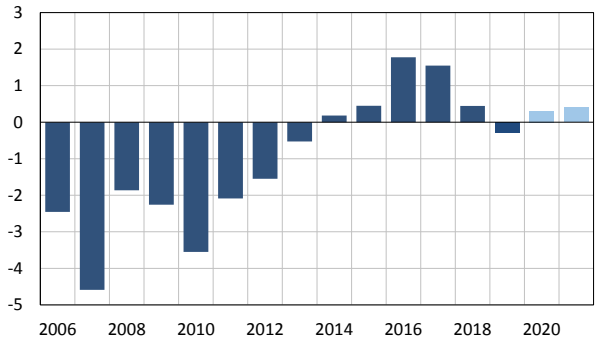

Zdroj: ČNB, ČSÚ. Výpočty a predikce MF ČR.

V rámci bilance zboží je možné očekávat, že propad vývozů vlivem velmi slabé zahraniční poptávky bude větší než snížení dovozů z důvodu poklesu domácí poptávky, zejména investic.

U bilance služeb lze v oblasti cestovního ruchu předpokládat, že pokles příjezdu zahraničních turistů (tedy vývozu služeb) bude mít větší důsledky než nižší výjezdy Čechů do zahraničí. Vliv koronaviru na ostatní složky bilance služeb nelze jednoznačně specifikovat.

Nejvýznamnějším faktorem by však díky nižší ziskovosti firem pod zahraniční kontrolou mělo být zmenšení deficitu bilance prvotních důchodů. Doporučení ČNB týkající se pozdržení výplaty dividend finančních institucí v ČR z obezřetnostních důvodů by bilanci nemělo ovlivnit, protože se nevyplacené zisky z položky vyplacených dividend přesunou do položky reinvestovaných zisků.

Ve výsledku by tak saldo běžného účtu platební bilance mohlo v **roce 2020** dosáhnout přebytku ve výši cca 0,3 % HDP. Mírný přebytek 0,4 % HDP je možné očekávat i v příštím roce.

2.3 Nezávislé ověření makroekonomického rámce

2.3.1 Zhodnocení Výborem pro rozpočtové prognózy

Výbor pro rozpočtové prognózy, v souladu se zákonem č. 23/2017 Sb. o pravidlech rozpočtové odpovědnosti, ve znění pozdějších předpisů, posoudil 21. září 2020 Makroekonomickou predikci České republiky Ministerstva financí ze září 2020, z níž vychází tento makroekonomický rámec, z hlediska pravděpodobnosti jejího naplnění a vhodnosti použití v rozpočtovém procesu. Výbor vyhodnotil makroekonomickou prognózu jako **realistickou**.

2.3.2 Monitoring prognóz

Ministerstvo financí monitoruje makroekonomické prognózy ostatních institucí zabývajících se předpovídáním budoucího vývoje české ekonomiky. Z veřejně přístupných datových zdrojů jsou průběžně sledovány prognózy 13 institucí, z čehož 8 institucí je tuzemských (Česká národní banka, Ministerstvo práce a sociálních věcí, domácí banky a investiční společnosti), ostatní jsou zahraniční (Evropská komise, Organizace pro hospodářskou spolupráci a rozvoj, Mezinárodní měnový fond aj.).

Scénář makroekonomického rámce se u HDP, inflace a salda běžného účtu od průměru odhadů sledovaných institucí liší jen málo a pohybuje v rámci intervalu jejich prognóz. Jedinou výjimkou je průměrná mzda, kde je predikce MF ČR na základě dat za 2. čtvrtletí 2020 výrazně pesimističtější.

Současně je třeba zdůraznit, že variační rozpětí i směrodatná odchylka souboru monitorovaných prognóz dosahují neobvykle vysokých hodnot, což odráží výrazný prvek nejistoty v prognózách budoucího vývoje.

Tabulka 2.1: Ověření makroekonomického rámce nezávislými prognózami

	HDP (růst v %)		Míra inflace (v %)		Prům. mzda (růst v %)		Běžný účet (v % HDP)	
	2020	2021	2020	2021	2020	2021	2020	2021
České instituce	**-7,1**	**4,8**	**3,1**	**2,0**	**3,6**	**3,5**	**-1,2**	**0,3**
Zahraniční instituce	**-8,1**	**5,6**	**2,7**	**2,0**	**.**	**.**	**-1,0**	**-0,6**
Průměr celého souboru	**-7,5**	**5,1**	**2,9**	**2,0**	**3,6**	**3,5**	**-1,1**	**-0,1**
minimum	-10,3	3,5	2,1	1,7	3,0	2,0	-2,5	-1,3
maximum	-5,0	7,9	3,4	2,4	4,7	4,8	1,5	2,2
MF ČR	**-6,6**	**3,9**	**3,2**	**1,9**	**1,7**	**0,9**	**0,3**	**0,4**

Zdroj: Prognózy jednotlivých institucí k 11. září 2020. Výpočty a predikce MF ČR.

2.3.3 Porovnání s prognózou Evropské komise

Makroekonomická predikce Ministerstva financí je v plném rozsahu ukazatelů se čtvrtletní periodicitou publikována vždy, zatímco Ekonomická prognóza Evropské komise jen dvakrát ročně, přičemž v mezidobí je aktualizována pouze v hlavních parametrech HDP a inflaci. Navíc nevycházejí vždy ve stejnou dobu. Striktní srovnání tedy není možné, neboť obě predikce pracují s jinou aktuální datovou základnou.

Období vzniku obou predikcí dělí několik měsíců, během nichž proběhla revize většiny agregátů v souvislosti se zveřejněním ročních národních účtů. Dynamika reálného HDP doznala v předchozím roce snížení o 0,3 p. b. Změny proběhly také ve struktuře růstu, zejména ve snížení tempa tvorby hrubého kapitálu. Tabulka 2.3 srovnává předpovědi MF ČR a poslední úplnou predikci Evropské komise z května 2020.

Predikce reálného HDP je v případě Evropské komise v obou letech optimističtější. Zatímco pro rok 2020 jsou odchylky obou institucí minimální, v roce 2021 Evropská komise očekává silnější oživení. Z hlediska struktury růstu dochází k významnějším odchylkám, zejména na položce tvorby hrubého fixního kapitálu, kde MF ČR předpokládá nižší pokles investiční aktivity daný především růstem investic sektoru vládních institucí do nerezidentské výstavby ve 2. čtvrtletí 2020, pro rok 2021 pak MF ČR očekává pozvolnější oživení investic. Relativně mírnější snížení dovozně náročné investiční poptávky se promítlo do zhoršení příspěvku čistého vývozu k HDP v roce 2020. V případě spotřeby domácností a vlády dochází k větším odchylkám v roce 2021. MF ČR očekává nižší růst spotřeby domácností, v případě spotřeby vlády je situace opačná.

Zásadní odlišnosti jsou také v případě ostatních uvedených veličin. Evropská komise očekává v obou letech silnější růst nezaměstnanosti, MF ČR naproti tomu odhaduje větší dynamiku růstu cen v letošním roce v důsledku dosavadního převážení negativních nabídkových efektů nad poptávkovými. Pro rok 2021 pak obě instituce očekávají návrat inflace k cíli České národní banky.

V červenci 2020 byla publikována předběžná prognóza Evropské komise, která v letošním roce zhoršuje pokles reálného HDP o 1,6 p. b. na -7,8 %, pro rok 2021 pak očekává oživení ve výši 4,5 %. Míra inflace byla pro rok 2020 zvýšena na 2,8 %, pro rok 2021 na 2,2 %.

Tabulka 1.3: Porovnání prognóz Ministerstva financí a Evropské komise[1]

		2020	2021	2020	2021	2020	2021
		predikce MF		*predikce EK*		*rozdíl MF a EK*	
Hrubý domácí produkt	*růst v %, s.c.*	**-6,6**	**3,9**	**-6,2**	**5,0**	**-0,4**	**-1,1**
Spotřeba domácností	*růst v %, s.c.*	-5,0	2,2	-4,6	4,0	-0,4	-1,8
Spotřeba vlády	*růst v %, s.c.*	3,8	2,9	3,6	1,5	0,2	1,4
Tvorba hrubého fixního kapitálu	*růst v %, s.c.*	-7,5	3,0	-14,5	9,6	7,0	-6,6
Příspěvek čistých vývozů k růstu HDP	*p. b., s.c.*	-1,7	0,9	-1,0	0,5	-0,7	0,4
Deflátor HDP	*růst v %*	**3,6**	**1,4**	**1,4**	**1,6**	**2,2**	**-0,2**
Míra inflace spotřebitelských cen *(HICP)*	*průměr v %*	**3,4**	**1,8**	**2,3**	**1,9**	**1,1**	**-0,1**
Zaměstnanost *(VŠPS)*	*růst v %*	**-1,2**	**-0,7**	**-3,1**	**0,8**	**1,9**	**-1,5**
Míra nezaměstnanosti *(VŠPS)*	*průměr v %*	**2,6**	**3,4**	**5,0**	**4,2**	**-2,4**	**-0,8**
Poměr salda běžného účtu k HDP	*%*	**0,3**	**0,4**	**-1,5**	**-1,0**	**1,8**	**1,4**
Předpoklady:							
Měnový kurz CZK/EUR		**26,3**	**25,8**	**26,7**	**27,1**	**-0,4**	**-1,2**
Ropa Brent	*USD/barel*	**42,4**	**47,9**	**38,4**	**40,2**	**4,0**	**7,7**
HDP eurozóny	*růst v %, s.c.*	**-9,0**	**5,4**	**-7,7**	**6,3**	**-1,3**	**-0,9**

Pozn.: Saldo běžného účtu vychází v případě MF ČR z metodiky platební bilance, údaje EK z národně-účetní metodiky ESA 2010.
Zdroj: Predikce MF ČR (září 2020), predikce EK (květen 2020).

[1] Porovnání makroekonomického rámce s aktuální prognózou Evropské komise podle požadavků zákona č. 23/2017 Sb., o pravidlech rozpočtové odpovědnosti.

3 Fiskální politika a veřejné finance

V roce 2019 skončilo **hospodaření sektoru vládních institucí** přebytkem ve výši 0,3 % HDP, přičemž strukturální saldo dosáhlo hodnoty -1,1 % HDP. Česká republika tak v zásadě splnila svůj střednědobý rozpočtový cíl, stanovený na -1 % HDP, jelikož dle evropských pravidel je z důvodu nejistot při výpočtu strukturálního salda uvažována vždy tolerance 0,25 procentního bodu. **Zadlužení** veřejných financí pokleslo na 30,2 % HDP.

Fiskální pozice je v roce 2020 výrazně determinována situací související s novým typem koronaviru a opatřeními zavedenými proti jeho šíření. Hospodaření veřejných financí je proto dotčeno nejenom výpadkem příjmů v důsledku působení automatických stabilizátorů, ale i fiskálními stimulačními opatřeními. Vzhledem k očekávané záporné produkční mezeře a pouze postupnému návratu na úroveň ekonomického výkonu před propuknutím pandemie, bude saldo hospodaření veřejných financí velmi pravděpodobně záporné i v následujícím roce. **Nastavení fiskální politiky** by mělo být v letech 2020 a 2021 expanzivní a napomáhat ekonomickému oživení.

Důležitým indikátorem pozice ekonomiky v rámci hospodářského cyklu je **produkční mezera**, která vyjadřuje rozdíl mezi skutečnou úrovní ekonomického výkonu a úrovní optimálně využívající disponibilní zdroje (rovnovážnou). Ta současně slouží i k určení charakteru fiskální politiky. Dle výpočtů MF ČR dosáhla produkční mezera svého vrcholu v roce 2019 (3,7 % potenciálního produktu). V letošním roce naopak ekonomický výkon klesne pod svůj potenciál ve výši -3,5 %, tedy meziročně dojde ke změně produkční mezery o 7,2 procentního bodu. V dalším roce by mělo dojít k výrazné redukci záporné mezery výstupu.

Meziroční rozdíl v produkční mezeře mezi rokem 2020 a 2019, při aplikaci schválené metodiky cyklického očišťování salda sektoru vládních institucí, by za striktního dodržování střednědobého rozpočtového cíle vedl k nutné konsolidaci přesahující 2 % HDP. Z tohoto důvodu byla přijata novela zákona o pravidlech rozpočtové odpovědnosti, která explicitně nastavila trajektorii strukturálních sald s počáteční hodnotou -4 % HDP. Výchozí hodnota měla, za tehdy předpokládaných makroekonomických podmínek, umožnit mírnou fiskální expanzi a pomoci ekonomice k oživení. V dalších letech byla stanovena konsolidace alespoň o 0,5 p. b. v souladu s fiskálními pravidly EU. **Zákon č. 288/2020 Sb.**, kterým se stanoví termín předložení návrhu zákona o státním rozpočtu ČR na rok 2021 vládě a Poslanecké sněmovně Parlamentu ČR, pak umožnil zohlednit při aktualizaci výdajového rámce mimo rozsah povolených úprav i vliv makroekonomické situace. Tím se pro nadcházející rok dále snižuje strukturální saldo celkem o 0,5 p. b.

Uvedený přístup je opačný od fiskální strategie přijaté po předešlé krizi. Tehdy se přistoupilo prakticky okamžitě ke konsolidaci veřejných financí s cílem co nejrychlejšího ukončení **postupu při nadměrném schodku**. Současná situace je odlišná. V celé EU byla poprvé v historii aktivována pro rok 2020 **všeobecná úniková doložka**, a následně i pro rok 2021. To odráží fakt, že predikovaný hospodářský pokles je citelnější, než byl v letech 2008 a 2009. Počáteční fiskální expanze s následnou pozvolnou konsolidací má za cíl návrat do normálních podmínek bez druhé vyvolané recese a pokles dluhové kvóty skrze vyšší růst nominálního HDP.

Tabulka 3.1: Saldo a dluh sektoru vládních institucí

		2014	2015	2016	2017	2018	2019	2020 *predikce*	2021 *predikce*
Saldo	*% HDP*	**-2,1**	**-0,6**	**0,7**	**1,5**	**0,9**	**0,3**	**-6,4**	**-4,9**
Strukturální saldo	*% HDP*	-0,7	-0,6	1,0	0,6	-0,2	-1,1	-3,1	-4,5
Dluh	*% HDP*	**41,9**	**39,7**	**36,6**	**34,2**	**32,1**	**30,2**	**39,4**	**42,7**

Zdroj: ČSÚ. Výpočty a predikce MF ČR.

3.1 Očekávané hospodaření sektoru vládních institucí v roce 2020

V roce 2020 očekáváme deficitní hospodaření sektoru vládních institucí ve výši 6,4 % HDP, který jde na vrub především státního rozpočtu, neboť ten v ČR téměř výlučně zabezpečuje stabilizační a redistribuční funkci veřejných financí. Poprvé od roku 2015 lze očekávat rovněž záporné saldo fondů sociálního zabezpečení (zdravotních pojišťoven). Naproti tomu u místních vládních institucí predikujeme stále přebytkové hospodaření. Z pohledu strukturálního salda by expanzivní fiskální politika měla vést k saldu −3,1 % HDP.

Příjmová strana je poznamenána značným výpadkem daňových příjmů z titulu hluboké ekonomické recese. Daňové příjmy včetně příspěvků na sociální zabezpečení by měly meziročně poklesnout o 3,9 %, přičemž největší propad lze očekávat u výnosu daně z příjmů právnických osob (přes 22 %). Naproti tomu v případě výnosu daně z příjmů fyzických osob očekáváme, i vlivem vládních opatření stabilizujících zaměstnanost, nepatrný meziroční růst. Stejné makroekonomické faktory spolu s navýšením plateb státu za státního pojištěnce ve výši přes 26 mld. Kč a prominutím minimálních záloh na

sociální a zdravotní pojištění pro osoby samostatně výdělečně činné (14,4 mld. Kč), stejně jako pojistného na sociální zabezpečení a státní politiku zaměstnanosti placeného zaměstnavatelem v rámci programu „Antivirus C“ (13,5 mld. Kč), jsou určující pro meziroční pokles výnosů příspěvků na sociální zabezpečení o 1,2 %.

V návaznosti na odhadovaný vývoj nominální spotřeby domácností a relevantní části výdajů vládních institucí očekáváme meziroční pokles výnosu daně z přidané hodnoty o 3,1 %. Příjem je dále tlumen nižšími sazbami daně u pravidelné hromadné dopravy od února 2019, na teplo a chlad od ledna 2020, stravovací služby a další od května a července 2020. Výnos spotřebních daní (bez dotací na obnovitelné zdroje energie) by měl poklesnout o 1,6 %. U daně z minerálních olejů se projevuje pokles spotřeby nafty a benzínu v důsledku reálného poklesu ekonomiky. Na daň z tabákových výrobků má významný vliv objem přeshraničních nákupů a cestovní ruch, které jsou v roce 2020 výrazně omezeny. Naopak kladný diskreční efekt by měla mít změna sazeb na tabákové výrobky a líh či zavedení spotřební daně ze zahřívaného tabáku s celkovým očekávaným dopadem do 11 mld. Kč. Opačným směrem působí zrušení daně z nabytí nemovitých věcí ve výši téměř 14 mld. Kč.

Predikce výdajů na konečnou spotřebu sektoru vládních institucí, která již zahrnuje údaje za první dvě čtvrtletí 2020 (7,6 %), počítá s meziročním růstem o 8,1 %. V něm by se měly odrazit náhrady zaměstnancům (meziroční růst o 7,8 %) mj. z důvodu 10% nárůstu prostředků na platy pracovníků ve školství, navýšení prostředků na odměny pracovníků ve zdravotnictví, sociálních službách a jiné v souvislosti s pandemií. V meziročním porovnání by nepatrně pomaleji měla růst mezispotřeba (7,7 %), a to jak vlivem reálné spotřeby (především vyšší výdaje na zdravotnický materiál a ochranné pomůcky), tak rovněž kvůli meziročně vyšší míře inflace. Očekávaný více než 7% růst naturálních sociálních dávek zahrnuje zvýšení výdajů na zdravotní péči.

S citelným navýšením počítáme v oblasti peněžitých dávek sociálního zabezpečení, což reflektuje nejen dříve schválená opatření v oblasti dávek důchodového pojištění a státní sociální podpory (navýšení rodičovského příspěvku), ale také očekávaný ekonomický vývoj. Vedle toho dávky sociálního zabezpečení navyšuje ošetřovné, které bylo určeno pro rodiče dětí do 13 let v případě, že nemohli vykonávat pracovní činnost z důvodu péče o dítě po dobu uzavření škol během epidemie (cca 12 mld. Kč). Jednorázový příspěvek příjemcům dávek důchodového pojištění ve výši 5 000 Kč jako finanční výpomoc na pokrytí jejich rostoucích životních nákladů, bude vyplacen v závěru roku 2020 v celkovém objemu téměř 15 mld. Kč.

Vyšší výpůjční potřeba vyvolaná krytím zvýšeného deficitu státního rozpočtu a posílením likvidních rezerv státní pokladny povede k předpokládanému růstu úrokových nákladů o 4,3 % na úroveň 0,8 % HDP.

Investiční výdaje by po předchozích 3 letech vysoké dynamiky měly letos dosáhnout výše přes 267 mld. Kč, přičemž z více než 80 % by měly být financovány z národních zdrojů.

Predikce zahrnuje 35% meziroční růst dotací, které reflektují podporu různých skupin ekonomických subjektů postižených pandemií, resp. opatřeními přijatými ve snaze zabránit jejímu šíření. Jedná se v prvé řadě o příspěvek na náhradu mzdy v důsledku vzniku překážky v práci na straně zaměstnance či zaměstnavatele způsobené karanténními opatřeními nebo jinými souvisejícími s nákazou COVID-19 (program „Antivirus“ - režim A a B) s odhadovaným dopadem přes 21 mld. Kč.

Další část opatření se promítá v silném navýšení transferů (více než 40 %). Jde v prvé řadě o kompenzační bonusy vyplacené osobám samostatně výdělečně činným, jednatelům malých společností s ručením omezeným a zaměstnancům pracujícím na dohodu o pracovní činnosti či o provedení práce (přes 22,2 mld. Kč). S fiskálním dopadem okolo 20 mld. Kč kalkulujeme při institutu zpětného působení daňové ztráty, kterého mohou využít jak podnikající fyzické, tak právnické osoby.

Deficitní hospodaření vládních institucí, zejména pak státního rozpočtu, v roce 2020 se promítne i do výše zadlužení. V poměru k nominálnímu HDP odhadujeme, že vzroste o více než 9 p. b. na 39,4 % HDP.

3.2 Predikce hospodaření sektoru vládních institucí v roce 2021

V roce 2021 by mělo dojít k meziročnímu zlepšení salda na -4,9 % HDP. Ve strukturálním vyjádření by ovšem mělo jít o fiskální expanzi v rozsahu 1,4 p. b.

Celkové příjmy sektoru vládních institucí by dle predikce měly v roce 2021 vzrůst o 5,1 %. Dynamika je však výrazně ovlivněna výchozí základnou roku 2020, která odráží prudký hospodářský pokles a řadu jednorázových opatření. Daň z příjmů fyzických osob by měla vzrůst o 2 %. Příjmy z příspěvků na sociální zabezpečení, jejichž růst je odhadován na 6,5 %, budou rovněž, jako v tomto roce, značně ovlivněny růstem platby za státního pojištěnce o 30 mld. Kč. Kromě toho již nebudou účinná jednorázová opatření jako odpuštění záloh na 6 měsíců pro osoby samostatně výdělečně činné či program „Antivirus“ v režimu C, což rovněž meziročně ovlivní dynamiku. Daň z příjmů právnických osob by, vzhledem k predikci růstu hrubého provozního přebytku a výraznému poklesu v předchozím roce, měla růst o 7,3 %. Dynamika daní ze spotřeby by měla být ovlivněna rovněž schválenými efekty diskrečních opatření (snížení sazby daně z přidané hodnoty na ubytování, sportovní a kulturní akce, lyžař-

ské vleky a další vybrané služby). Daně ze spotřeby by tak celkem měly zaznamenat nárůst o cca 5 %.

Zvolnění dynamiky celkových výdajů na 1,9 % je částečně dáno predikcí menšího tempa výdajů na konečnou spotřebu vládních institucí, které by mělo dosáhnout 4,5 %. Náhrady zaměstnancům v sektoru vládních institucí by měly zpomalit ke 4 % vlivem nižšího nárůstu tarifů v téměř všech segmentech vládních institucí. Naturální sociální dávky by měly mít v roce 2021 nižší tempo než v letošním roce, což je dáno hlavně postupným návratem do normálních podmínek v systému zdravotní péče. Růst mezispotřeby na necelých 6 % je v porovnání s rokem 2020 podstatně méně dynamický primárně v důsledku nižších nákupů zejména zdravotnických pomůcek a rovněž nižší očekávané míry inflace.

V oblasti peněžitých dávek sociálního zabezpečení počítáme v roce 2021 s citelným navýšením, zejména díky růstu výdajů na výplatu důchodů. Schválená valorizace důchodů v průměru o cca 840 Kč by měla zatížit výdajovou stranu o částku kolem 33 mld. Kč. Dopad na výdaje bude mít i zvýšení výplat na pasivní politiku zaměstnanosti. Ve vývoji dávek sociálního zabezpečení se v metodice ESA 2010 odráží i růst platby za státního pojištěnce o cca 30 mld. Kč na rok 2021. V důsledku ekonomického vývoje a uvedených diskrečních opatření by peněžité sociální dávky měly vzrůst o necelých 6 %.

U výdajů na investice do fixních aktiv spolufinancovaných nebo v plné míře financovaných z fondů EU očekáváme navýšení o zhruba 20 %. Kromě standardních fondů EU je připravováno několik dalších nástrojů na podporu oživení evropských ekonomik (Next Generation EU). Z těchto počítáme prozatím jen s Nástrojem na podporu oživení a odolnosti. Dynamika celkových investic by mohla dosáhnout 11 %, čímž by investice vládních institucí vzrostly na 5,1 % HDP.

Přestože očekáváme, že úrokové výdaje budou vlivem predikovaného deficitu hospodaření sektoru vládních institucí a vývoje úrokových měr mírně růst, v poměrovém vyjádření k HDP by měly setrvat na 0,8 % HDP. Zadlužení vládních institucí by měl v roce 2021 vzrůst o 3,3 p. b. na hodnotu 42,7 % HDP.

Ministerstvo financí
Čj.: MF – 20014/2020/1104-20

B.

Zpráva k návrhu zákona o státním rozpočtu České republiky na rok 2021

Obsah

1 Schválený státní rozpočet na rok 2020 ... 1

2 Východiska a priority návrhu státního rozpočtu na rok 2021 ... 3

2.1 Úvod ... 3

2.2 Východiska ... 3

2.3 Hlavní výdajové priority státního rozpočtu na rok 2021 ... 4

2.4 Výdajový rámec na rok 2021 ... 4

2.4.1 Úprava výdajového rámce na rok 2021 ... 5

2.4.2 Soulad návrhu státního rozpočtu na rok 2021 s výdajovým rámcem ... 6

3 Souhrnné údaje o příjmech, výdajích a saldu státního rozpočtu 2021 ... 7

4 Detailní pohled na příjmy ... 11

4.1 Daňové příjmy ... 11

4.1.1 Vývoj daňové kvóty ... 11

4.1.2 Celková predikce daňových příjmů ... 12

4.1.3 Daň z přidané hodnoty ... 12

4.1.4 Spotřební daně ... 12

4.1.5 Daň z příjmů právnických osob ... 13

4.1.6 Daň z příjmů fyzických osob ... 13

4.1.7 Daň z nabytí nemovitých věcí ... 14

4.1.8 Odvod z elektřiny ze slunečního záření ... 14

4.1.9 Daň z hazardu ... 14

4.1.10 Daň z digitálních služeb ... 14

4.1.11 Ostatní daně a poplatky ... 14

4.1.12 Daňové úlevy za léta 2018 ... 15

4.2 Příjmy z pojistného na sociální zabezpečení a příspěvku na státní politiku zaměstnanosti ... 15

4.3 Ostatní příjmy ... 16

4.3.1 Nedaňové příjmy ... 16

4.3.2 Kapitálové příjmy ... 17

4.3.3 Přijaté transfery ... 17

5 Detailní pohled na výdaje ... 18

5.1 Mandatorní výdaje ... 18

5.2 Kapitálové výdaje ... 20

5.3 Běžné výdaje ... 21

5.3.1 Běžné výdaje na provoz organizačních složek státu ... 22

5.4 Výdaje na sociální transfery a státní politiku zaměstnanosti ... 26

5.5 Výdaje na platy zaměstnanců a ostatní platby za provedenou práci ... 29

5.5.1 Vlivy zapracované do návrhu státního rozpočtu na rok 2021 ... 31

5.5.2 Rozpočet platů a personálních kapacit určených k zajištění příprav předsednictví ČR v Radě EU pro rok 2021 (CZ PRES) ... 34

5.5.3 Spolufinancování z Evropské unie a finančních mechanismů (EU/FM) ... 35

5.5.4 Průměrné platy ... 38
5.6 Výdaje státního rozpočtu v souvislosti s rozpočtem EU a finančních mechanismů ... 38
5.7 Výdaje na financování programů ... 39
5.8 Výdaje na neinvestiční transfery podnikatelským subjektům ... 41
5.9 Výdaje státu na podporu činnosti nestátních neziskových organizací ... 42
5.10 Státní záruky ... 44
5.11 Výdaje na podporu výzkumu, vývoje a inovace ... 45
5.12 Výdaje vybraných kapitol ... 46
5.12.1 Státní dluh ... 46
5.12.2 Operace státních finančních aktiv ... 48
5.12.3 Všeobecná pokladní správa ... 48
5.12.4 Vybrané výdaje, které byly promítnuty do návrhu výdajů kapitol pro rok 2021 ... 49
5.12.5 Výdaje kapitoly Ministerstvo obrany ... 52
5.12.6 Výdaje na podporované zdroje energie (POZE) ... 52
5.12.7 Výdaje kapitoly Ministerstva školství, mládeže a tělovýchovy ... 53
5.13 Výdaje na víceleté významné veřejné zakázky a na koncesní smlouvy ... 54
6 Finanční vztahy k rozpočtu EU, EHP, Norsku a Švýcarsku ... 55
6.1 Souhrnné rozpočtové vztahy k rozpočtu EU a finančním mechanismům ... 56
6.1.1 Příjmy státního rozpočtu – transfery na krytí předfinancovaných evropských politik a finančních mechanismů ze státního rozpočtu ... 57
6.1.2 Výdaje státního rozpočtu – programy a projekty spolufinancované z rozpočtu Evropské unie a finančních mechanismů ... 58
6.1.3 Výdaje státního rozpočtu – odvod vlastních zdrojů Evropské unie ze státního rozpočtu do rozpočtu EU ... 61
Přílohy ... 62

Seznam tabulek

Tabulka 1: Vliv novel zákona o státním rozpočtu na rok 2020 *(v mld. Kč)* ... 1
Tabulka č. 2 Predikce základních makroekonomických indikátorů ... 3
Tabulka č. 3 Srovnání makroekonomických predikcí ... 6
Tabulka č. 4 Úprava výdajového rámce SR a SF na rok 2021 ... 6
Tabulka č. 5 Základní ukazatele státního rozpočtu v letech 2016 až 2021 *(v mld. Kč)* ... 7
Tabulka č. 6 Základní bilance státního rozpočtu *(v mld. Kč)* ... 9
Tabulka č. 7 Odvětvové členění výdajů *(v mld. Kč)* ... 10
Tabulka č. 8 Příjmy státního rozpočtu *(v mld. Kč)* ... 11
Tabulka č. 9 Vývoj daňové kvóty dle rozpočtové skladby v ČR (v %) ... 12
Tabulka č. 10 Daňové příjmy *(v mld. Kč)* ... 12
Tabulka č. 11 Vývoj příjmů z pojistného na sociální zabezpečení *(v mld. Kč)* ... 15
Tabulka č. 12 Vývoj ostatních příjmů *(v mil. Kč)* ... 16
Tabulka č. 13 Výdaje státního rozpočtu *(v mld. Kč)* ... 18
Tabulka č. 14 Podíl mandatorních výdajů celkem a quasi MV na celkových výdajích státního rozpočtu *(v mld. Kč)* ... 19
Tabulka č. 15 Mandatorní výdaje a quasi MV na HDP a na příjmech státního rozpočtu ... 20
Tabulka č. 16 Běžné výdaje *(v mld. Kč)* ... 21
Tabulka č. 17 Užší běžné výdaje organizačních složek státu v členění dle druhu výdajů *(v mil. Kč)* ... 23
Tabulka č. 18 Užší běžné výdaje organizačních složek státu v členění dle kapitol (v mil. Kč) ... 25
Tabulka č. 19 Struktura sociálních výdajů podle jednotlivých výdajových titulů *(v mil. Kč)* ... 27
Tabulka č. 20 Vývoj objemu prostředků na platy a ostatní platby za provedenou práci, počtu míst a průměrných platů v OSS a PO v letech 2016 – 2021 ... 29
Tabulka č. 21 Prostředky na platy a ostatní platby za provedenou práci v OSS a PO ... 30
Tabulka č. 22 Počty míst zaměstnanců, příslušníků, vojáků, státních zástupců a odvozených v OSS a PO ... 30
Tabulka č. 23 Rozpočet platů a personálních kapacit určených k zajištění příprav předsednictví ČR v Radě EU pro roky 2021 až 2023 (CZ PRES) ... 35
Tabulka č. 24 Platy a ostatní platby za provedenou práci a počty míst vč. EU a FM ... 37
Tabulka č. 25 Průměrné platy v OSS a PO – očištěno o místa příslušníků bezpečnostních sborů a vojáků bez finančního krytí ... 38
Tabulka č. 26 Výdaje na programové financování v letech *(v mld. Kč)* ... 39
Tabulka č. 27 Výdaje na programové financování dle kapitol *(v tis. Kč)* ... 40
Tabulka č. 28 Investiční transfery neziskovým a podobným organizacím *(v mil. Kč)* ... 43
Tabulka č. 29 Neinvestiční transfery neziskovým a podobným organizacím *(v mil. Kč)* ... 44
Tabulka č. 30 Vývoj výdajů na výzkum, vývoj a inovace *(v mld. Kč)* ... 45
Tabulka č. 31 Vývoj státního dluhu a jeho podílu na HDP v letech 2011 až 2021 ... 46
Tabulka č. 32 Struktura státního dluhu *(v mld. Kč)* ... 47
Tabulka č. 33 Vývoj výdajů na obranu *(v mld. Kč)* ... 52
Tabulka č. 34 Vývoj podpory POZE a poplatků v ceně elektřiny, které jsou stanoveny v zákoně č. 165/2012 Sb., o podporovaných zdrojích energie *(v mld. Kč)* ... 53
Tabulka č. 35 Přehled o příjmech za oblast EU/FM včetně předpokladu do konce roku 2020 a návrhu na rok 2021 *(v mld. Kč)* ... 57
Tabulka č. 36 Přehled o výdajích krytých příjmy z rozpočtu EU/FM včetně předpokladu do konce roku 2020 a návrhu na rok 2021 o programech/ projektech EU *(v mld. Kč)* ... 58
Tabulka č. 37 Přehled o výdajích státního rozpočtu na spolufinancování programů/projektů EU/FM včetně předpokladu do konce roku 2020 a návrhu na rok 2021 *(v mld. Kč)* ... 59
Tabulka č. 38 Srovnání výdajů za oblast EU/FM ve státním rozpočtu na rok 2021 se schváleným rozpočtem na rok 2020 *(v mil. Kč)* ... 60
Tabulka č. 39 Odvody vlastních zdrojů EU *(v mld. Kč)* ... 61

Seznam grafů

Graf 1 Vývoj deficitu státního rozpočtu v letech 1998 až 2021 *(v mld. Kč)* 7
Graf 2 Vývoj základních parametrů státního rozpočtu bez EU a FM a účetních operací PRV *(v mld. Kč)* 8
Graf 3 Struktura příjmů státního rozpočtu *(v mld. Kč)* 11
Graf 4 Struktura celkových výdajů státního rozpočtu *(v mld. Kč)* 18
Graf 5 Vývoj základních ukazatelů státního rozpočtu *(v mld. Kč)* 19
Graf 6 Vývoj podílu mandatorních výdajů celkem a quasi MV na celkových výdajích státního rozpočtu *(v %)* 20
Graf 7 Vývoj kapitálových výdajů *(v mld. Kč)* 21
Graf 8 Druhová struktura užších běžných výdajů ve státním rozpočtu na rok 2021 *(v %)* 22
Graf 9 Podíl jednotlivých kapitol na celkovém objemu užších běžných výdajů *(v %)* 24
Graf 10 Vývoj počtu míst v OSS a PO mezi léty 2016 a 2021 (rozpočet a skutečnost) 31
Graf 11 Transfery celkem neziskovým a podobným organizacím *(v %)* 43
Graf 12 Neinvestiční transfery neziskovým a podobným organizacím *(v %)* 44
Graf 13 Rozdělení výdajů na výzkum, vývoj a inovace dle institucionálních a účelových výdajů a výdajů krytých zahraničními zdroji *(v mld. Kč)* 45
Graf 14 Splatnostní profil státního dluhu k 30.9.2020 47
Graf 15 Vývoj výnosů státních dluhopisů vydaných na domácím trhu v roce 2020 48
Graf 16 Vývoj příjmů z rozpočtu EU a odvodů do rozpočtu EU od roku 2004 do 30. 6. 2020 *(v mld. Kč)* 55
Graf 17 Porovnání salda státního rozpočtu se saldem bez EU/FM od roku 2014 *(v mld. Kč)* 57
Graf 18 Přehled o rozpočtovaných programech/projektech EU/FM v roce 2021 celkem *(v mil. Kč)* 60

1 Schválený státní rozpočet na rok 2020

Státní rozpočet na rok 2020 byl schválen zákonem č. 355/2019 Sb. Při sestavování státního rozpočtu na rok 2020 se vycházelo z tehdy aktuálních dat a prognóz, které nepředpokládaly vznik a rozšíření nemoci COVID-19. Ta s sebou přinesla významný zásah do ekonomických aktivit a omezení daňových příjmů státního rozpočtu na straně jedné a na straně druhé zvýšené výdaje státního rozpočtu na boj proti šíření této epidemie a podporu ekonomiky. Vzhledem k vypuknutí pandemie COVID-19, zpomalení ekonomického růstu a přijatým opatřením byla v březnu předložena novela zákona o státním rozpočtu, která přinesla tyto změny:

- snížení celkových příjmů o 89,8 mld. Kč, a to zejména u daňových příjmů a příjmů z pojistného na sociální zabezpečení,
- zvýšení výdajů o 70,2 mld. Kč, zejména na posílení vládní rozpočtové rezervy na opatření související s epidemií a zvýšení výdajů na ošetřovné v kapitole Ministerstvo práce a sociálních věcí,
- zvýšení deficitu státního rozpočtu na 200 mld. Kč z původních 40 mld. Kč.

Vzhledem k tomu, že světová pandemie stále nepolevovala a ekonomický vývoj byl i nadále nepříznivý, ukázala se přijatá opatření v první novele o státním rozpočtu jako nedostačující. Bylo proto nutné přistoupit k další, druhé novele zákona o státním rozpočtu České republiky na rok 2020, která přinesla tyto změny:

- snížení celkových příjmů o 60,1 mld. Kč v oblasti daňových příjmů a příjmů z pojistného na sociální zabezpečení,
- zvýšení výdajů o 39,9 mld. Kč především na posílení vládní rozpočtové rezervy a výdajů na platbu státu za státní pojištěnce do systému veřejného zdravotního pojištění,
- navýšení deficitu státního rozpočtu na 300 mld. Kč.

Ve světle dalšího nepříznivého vývoje daňových příjmů a vlivů podpůrných opatření vlády však ani tyto úpravy nebyly postačující, proto došlo k další novelizaci zákona o státním rozpočtu České republiky na rok 2020. Novela obsahovala následující změny:

- snížení celkových příjmů o 63,4 mld. Kč hlavně u daňových příjmů a příjmů z pojistného na sociální zabezpečení,
- zvýšení výdajů o 136,6 mld. Kč na posílení rozpočtů jednotlivých kapitol a vládní rozpočtové rezervy,
- finální navýšení deficitu státního rozpočtu na 500 mld. Kč.

Vývoj jednotlivých novel zachycuje následující tabulka:

Tabulka 1: Vliv novel zákona o státním rozpočtu na rok 2020 *(v mld. Kč)*

Položka	Schválený rozpočet 2020	První novela	Státní rozpočet 2020 po první novele	Druhá novela	Státní rozpočet po druhé novele	Třetí novela	Státní rozpočet po třetí novele	Změny celkem
Příjmy	1 578,1	-89,8	1 488,3	-60,1	1 428,2	-63,4	1 364,8	-213,3
Výdaje	1 618,1	70,2	1 688,3	39,9	1 728,2	136,6	1 864,8	246,7
Saldo	-40,0	-160,0	-200,0	-100,0	-300,0	-200,0	-500,0	-460,0

Schválený schodek 500 mld. Kč reaguje na aktuální vývoj, nová a plánovaná opatření ke stimulaci ekonomiky, potřebu investic na centrální i místní úrovni a podporu regionálního rozvoje a cestovního ruchu. Hlavním cílem třetí novely bylo masivně podpořit ekonomiku a dát jí nový impuls.

Posílení se tak dočkal například významný Program Antivirus A a Antivirus B, spadající Ministerstvo práce a sociálních věcí, o 12 mld. Kč. Program si klade za cíl podporu zaměstnavatelů i udržení pracovních míst. Posíleny byly výdaje na dotace na sociální služby o 5,2 mld. Kč a výdaje na výstavbu zařízení sociálních služeb o 0,4 mld. Kč.

Zdroje Státního fondu dopravní infrastruktury, řízeného Ministerstvem dopravy, posílily o celých 24 mld. Kč a jsou určeny na výstavbu a modernizaci železnic, silnic a dálnic.

Byly posíleny výdaje kapitoly Ministerstva zemědělství na zmírnění dopadů kůrovcové kalamity o 7 mld. Kč, na spolufinancování podpory rozvoje venkova o 3,3 mld. Kč a na podporu vodního hospodářství o 2,6 mld. Kč.

U Ministerstva kultury byl posílen příspěvek na provoz příspěvkových organizací o 0,3 mld. Kč a investice u státních kulturních zařízení o 1 mld. Kč.

Ministerstvo pro místní rozvoj bylo posíleno o 3,8 mld. Kč na investice do majetku obcí a krajů, na podporu lázeňství o 1 mld. Kč a na obnovu po povodních vzniklých v roce 2020 o 0,5 mld. Kč.

Ministerstvo životního prostředí bylo posíleno o 2 mld. Kč na vodohospodářské projekty obcí.

Správa státních hmotných rezerv byla posílena o 0,4 mld. Kč na zvýšení potravinové bezpečnosti ČR.

V kapitole Všeobecná pokladní správa byl o 3,1 mld. Kč posílen program 298D22 – Akce financované z rozhodnutí Poslanecké sněmovny Parlamentu a vlády ČR, který je cílen do oblasti regionálního školství v působnosti obcí

na rekonstrukce a modernizace základních a mateřských škol. Program v oblasti podpory výstavby, obnovy a provozování komunální infrastruktury byl posílen o 0,66 mld. Kč. Dále byla kapitola Všeobecná pokladní správa posílena o 12,8 mld. Kč na příspěvek obcím na zmírnění dopadu poklesu daňových příjmů v roce 2020 v souvislosti s epidemií koronaviru.

Ministerstvo zdravotnictví bylo posíleno o 1,75 mld. Kč na odměny zdravotnickým pracovníkům a z kapitoly Všeobecná pokladní správa byly do této kapitoly převedeny další prostředky ve výši 10 mld. Kč na odměny pro zdravotníky.

2 Východiska a priority návrhu státního rozpočtu na rok 2021

2.1 Úvod

Sestavení návrhu státního rozpočtu na rok 2021 je odlišné od minulých let. Vzhledem k opatřením v souvislosti s pandemií COVID-19 by nebylo možné dodržet termíny pro přípravu zákona o státním rozpočtu na rok 2021. Byl přijat zákon č. 288/2020 Sb., kterým se stanoví termín pro předložení návrhu zákona o státním rozpočtu České republiky na rok 2021 vládě a Poslanecké sněmovně Parlamentu České republiky. Hlavním důvodem přijetí tohoto zákona byla skutečnost, že nebyly k dispozici údaje z reálné ekonomiky podstatné pro konzistentní makroekonomické a daňové predikce rozhodné pro návrh státního rozpočtu na rok 2021 a bylo potřeba zajistit, aby vláda postupovala v souladu se lhůtami stanovenými jak zákonem o rozpočtových pravidlech, tak zákonem o jednacím řádu Poslanecké sněmovny.

Termín pro předložení návrhu zákona o státním rozpočtu na rok 2021 vládě byl pro Ministerstvo financí stanoven na 30. září 2020 oproti standardnímu 31. srpnu. Vláda návrh státního rozpočtu předkládá Poslanecké sněmovně do 30. října 2020.

2.2 Východiska

- Programové prohlášení vlády České republiky;
- rozpočtová strategie sektoru veřejných institucí České republiky na roky 2021 až 2023 podle zákona č. 23/2017 Sb., o pravidlech rozpočtové odpovědnosti, schválená usnesením vlády č. 488 ze dne 30. dubna 2020;
- novela zákona č.23/2017 Sb., podle které Ministerstvo financí pro rok 2021 stanovilo výši výdajových rámců na úrovni strukturálního salda sektoru veřejných institucí (saldo sektoru veřejných institucí v aktuální metodice Evropského systému národních a regionálních účtů očištěné o vliv hospodářského cyklu a o jednorázová a jiná přechodná opatření);
- predikce základních makroekonomických indikátorů do roku 2023 (zpracovaná Ministerstvem financí v září 2020); makroekonomická predikce byla dne 21. září 2020 posouzena Výborem pro rozpočtové prognózy a hodnocena jako realistická;
- střednědobý výhled státního rozpočtu na léta 2021 a 2022 schválený usnesením vlády č.652/2019;
- zákon č. 288/2020 Sb., kterým se stanoví termín pro předložení návrhu zákona o státním rozpočtu České republiky na rok 2021 vládě a Poslanecké sněmovně Parlamentu České republiky.

Tabulka č. 2 Predikce základních makroekonomických indikátorů

		2014	2015	2016	2017	2018	2019	2020 predikce	*2021 predikce*	2022 výhled	*2023 výhled*
Nominální hrubý domácí produkt	*mld. Kč, b.c.*	**4 346**	**4 625**	**4 797**	**5 111**	**5 409**	**5 749**	**5 561**	**5 860**	**6 105**	**6 360**
	růst v %, b.c.	4,9	6,4	3,7	6,5	5,8	6,3	-3,3	5,4	4,2	4,2
Reálný hrubý domácí produkt	*růst v %, s.c.*	**2,3**	**5,4**	**2,5**	**5,2**	**3,2**	**2,3**	**-6,6**	**3,9**	**2,2**	**2,1**
Spotřeba domácností	*růst v %, s.c.*	1,4	3,9	3,8	4,0	3,5	3,1	-5,0	2,2	1,9	2,4
Spotřeba vládních institucí	*růst v %, s.c.*	1,0	1,8	2,5	1,8	3,8	2,3	3,8	2,9	2,0	2,0
Tvorba hrubého fixního kapitálu	*růst v %, s.c.*	3,3	9,7	-3,0	4,9	10,0	2,2	-7,5	3,0	3,3	3,6
Příspěvek čistých vývozů k růstu HDP	*p.b., s.c.*	-0,4	-0,2	1,4	1,2	-1,2	0,0	-1,7	0,9	0,0	-0,4
Příspěvek změny zásob k růstu HDP	*p.b., s.c.*	1,0	0,9	-0,3	0,5	-0,5	-0,2	-1,3	0,6	0,0	0,0
Deflátor HDP	*růst v %*	**2,6**	**1,0**	**1,1**	**1,3**	**2,6**	**3,9**	**3,6**	**1,4**	**1,9**	**2,0**
Průměrná míra inflace	*%*	**0,4**	**0,3**	**0,7**	**2,5**	**2,1**	**2,8**	**3,2**	**1,9**	**2,0**	**2,0**
Zaměstnanost *(VŠPS)*	*růst v %*	**0,8**	**1,4**	**1,9**	**1,6**	**1,4**	**0,2**	**-1,2**	**-0,7**	**0,1**	**0,1**
Míra nezaměstnanosti *(VŠPS)*	*průměr v %*	**6,1**	**5,1**	**4,0**	**2,9**	**2,2**	**2,0**	**2,6**	**3,4**	**3,3**	**3,2**
Objem mezd a platů *(dom. koncept)*	*růst v %, b.c.*	**3,9**	**5,0**	**5,7**	**9,2**	**9,6**	**6,6**	**-1,9**	**0,8**	**2,7**	**3,3**
Saldo běžného účtu	*% HDP*	**0,2**	**0,4**	**1,8**	**1,5**	**0,4**	**-0,3**	**0,3**	**0,4**	**0,4**	**0,0**
Předpoklady:											
Měnový kurz CZK/EUR		**27,5**	**27,3**	**27,0**	**26,3**	**25,6**	**25,7**	**26,3**	**25,8**	**25,3**	**24,7**
Dlouhodobé úrokové sazby	*% p.a.*	**1,6**	**0,6**	**0,4**	**1,0**	**2,0**	**1,5**	**1,1**	**0,9**	**1,4**	**2,0**
Ropa Brent	*USD/barel*	**99**	**52**	**44**	**54**	**71**	**64**	**42**	**48**	**50**	**51**
HDP eurozóny	*růst v %, s.c.*	**1,4**	**1,9**	**1,8**	**2,8**	**1,8**	**1,3**	**-9,0**	**5,4**	**2,8**	**1,8**

Zdroj: MF ČR: Makroekonomická predikce ČR září 2020

2.3 Hlavní výdajové priority státního rozpočtu na rok 2021

Ve státním rozpočtu na rok 2021 jsou zahrnuty následující výdajové priority:

- zvýšení **průměrného starobního důchodu** od 1. ledna 2021 o 839 Kč, tj. o 5,8 % na částku 15 336 Kč; jedná se o meziroční nárůst o 29,5 mld. Kč na celkový objem 536,8 mld. Kč v roce 2021;
- výdaje **na platbu pojistného na veřejné zdravotní pojištění** ze státního rozpočtu za osoby, za které je plátcem stát jsou rozpočtovány pro rok 2021 ve výši 129,6 mld. Kč, tj. o 52,6 mld. Kč oproti střednědobému výhledu. Měsíční vyměřovací základ od 1. ledna 2021 za osobu a měsíc bude činit 13 088 Kč (dnes 11 607 Kč) a platba za osobu a měsíc dosáhne 1 767 Kč (dnes 1 567 Kč);
- zvýšení objemu prostředků na **platy pedagogických pracovníků v regionálním školství o 9 %,** čímž dochází ke splnění cíle z Programového prohlášení vlády, kterým je zajištění nárůstu platů učitelů minimálně na 150 % jejich rozpočtované výše pro rok 2017 (tj. zajištění průměrného platu učitele ve výši cca 45 450 Kč);
- výdaje kapitoly **Ministerstvo obrany** jsou navrženy pro rok 2021 ve výši 85,4 mld. Kč, nárůst o 12,8 mld. Kč proti roku 2020;
- zvýšení **kapitálových výdajů** v roce 2021 na celkovou výši 186,6 mld. Kč, tj. o 12,2 mld. Kč více než v roce 2020;
- zajištění příprav **předsednictví České republiky v Radě Evropské unie** ve druhé polovině roku 2022. Finanční a personální zajištění příprav a výkonu funkce předsednictví je zabezpečeno v dotčených kapitolách státního rozpočtu (viz příloha č. 3 Zprávy).

2.4 Výdajový rámec na rok 2021

Způsob určení výdajových rámců vychází ze salda upraveného o vlivy hospodářského cyklu a jednorázová či jiná přechodná opatření, tedy z konceptu strukturálního salda. Vlivem celosvětové pandemie nového typu koronaviru byl v ČR dne 12. března 2020 vyhlášen nouzový stav a vláda přistoupila k řadě preventivních opatření. Podobně se v zásadě chovala většina zemí světa. Přijatá opatření vedla ke globální ekonomické recesi. Dopad hospodářského propadu na ekonomiku a společnost země tlumily kombinací expanzivní fiskální a měnové politiky. Na úrovni EU k tomu byly vytvořeny podmínky mj. aktivací všeobecné únikové klauzule z pravidel Paktu o stabilitě a růstu, prodloužené i pro rok 2021.

V ČR došlo k přijetí novely zákona o pravidlech rozpočtové odpovědnosti (zákon č. 207/2020 Sb.), která umožnila navýšit strukturální saldo nad tzv. střednědobý rozpočtový cíl, konkrétně na -4 % HDP s požadovanou trajektorií konsolidace alespoň o 0,5 procentního bodu ročně. Pro zohlednění extrémní nejistoty při predikci na konci března, kterou ve svém stanovisku k makroekonomické predikci MF ze dne 20. dubna 2020 vyjádřil i Výbor pro rozpočtové prognózy, bylo novelou zákona o rozpočtových pravidlech umožněno při aktualizaci výdajových rámců zohlednit i očekávaný makroekonomický vývoj, který ovlivní makroekonomickou situaci v letech 2021 až 2023.

Aplikaci a popis odvození **výdajových rámců** na období tří let obsahuje Rozpočtová strategie sektoru veřejných institucí ČR na roky 2021–2023 (dále jen „Strategie“), schválená vládou dne 30. dubna 2020 jako výchozí dokument pro přípravu návrhu státního rozpočtu, rozpočtů státních fondů a jejich střednědobých výhledů.

Při vypracování Strategie se MF řídilo metodickými postupy, které byly diskutovány a odsouhlaseny Národní rozpočtovou radou. Způsob aplikace dohodnutých postupů pak Národní rozpočtová rada ověřila svým stanoviskem č. 2/2020 ze dne 28. dubna 2020.

Pro výdajový rámec na následující tři roky je klíčová prognóza makroekonomického vývoje, stejně jako příjmů a výdajů veřejných institucí. Aktualizované výdajové rámce vychází z makroekonomické predikce MF ze září 2020. Aby byly uvedené prognózy založeny na co nejpravděpodobnějším či obezřetnějším scénáři budoucího vývoje, byly makroekonomická predikce a predikce příjmů posouzeny dne 21. září 2020 Výborem pro rozpočtové prognózy. Ten ve svém stanovisku konstatoval, že makroekonomická predikce a prognóza příjmů na roky 2020 a 2021 je založena na **realistickém scénáři**.

2.4.1 Úprava výdajového rámce na rok 2021

Výdajové rámce jsou odvozovány z celkového salda sektoru vládních institucí v mezinárodně srovnatelné akruální metodice Evropského systému národních a regionálních účtů (ESA 2010), které je upraveno o očekávaný vliv hospodářského cyklu a o případná jednorázová či jiná přechodná opatření. Odečtením predikované výše strukturálních sald všech ostatních jednotek sektoru vládních institucí mimo státní rozpočet a státní fondy je získána očekávaná výše strukturálního salda státního rozpočtu a státních fondů. K němu jsou přičteny cyklické příjmy státního rozpočtu a státních fondů, včetně salda očekávaných jednorázových operací, čímž je odvozeno akruální saldo státního rozpočtu a státních fondů. Výdajové rámce na hotovostní bázi pak vzniknou odečtením metodických úprav, které odlišují akruální a hotovostní pojetí transakcí, a zohledněním predikovaných konsolidovaných hotovostních příjmů státního rozpočtu a státních fondů. Zákon č. 218/2000 Sb., o rozpočtových pravidlech a o změně některých souvisejících zákonů, ve znění platných předpisů, umožňuje MF, aby částky stanovené ve Strategii byly pro návrh státního rozpočtu ČR a rozpočtů státních fondů či jejich střednědobých výhledů aktualizovány o následující taxativní výčet:

a) změnu prognózovaných celkových příjmů včetně příjmů prostředků z rozpočtu EU a z finančních mechanismů na příslušný rok upravených o vliv hospodářského cyklu a o vliv jednorázových a přechodných operací,
b) vliv významného zhoršení ekonomického vývoje, pokud MF předpovídá v daném čtvrtletí meziroční pokles reálného HDP o nejméně 3 %,
c) vliv zhoršování bezpečnostní situace státu spojené s vyhlášením mimořádných opatření vládou ke zvýšení jeho obranyschopnosti,
d) vliv odstraňování následků živelních pohrom,
e) 0,3 % této částky, jestliže je to třeba k tomu, aby byly vzaty v úvahu vlivy, s kterými se při stanovení této částky nepočítalo.

Nad tyto úpravy se v letošním roce smí dle zákona č. 288/2020 Sb., kterým se stanoví termín předložení návrhu zákona o státním rozpočtu ČR na rok 2021 vládě a Poslanecké sněmovně Parlamentu ČR, při stanovení celkových výdajů v návrhu zákona o státním rozpočtu ČR na rok 2021 a při úpravě výdajových rámců státního rozpočtu na léta 2021 až 2023 přihlédnout též k očekávanému makroekonomickému vývoji v roce 2020, který ovlivní makroekonomickou situaci v letech 2021 až 2023.

Na rok 2021 schválila vláda ČR svým usnesením č. 488/2020 hotovostní konsolidovaný výdajový rámec státního rozpočtu ČR a státních fondů ve výši 1 792 mld. Kč. Tento rámec se ve výše uvedených intencích upraví následovně.

V oblasti predikce makroekonomického vývoje (Tabulka 3) došlo mezi dubnem a zářím ke změnám z titulu aktualizované predikce i vlivem revize ze strany Českého statistického úřadu ovlivňující absolutní výši nominálního HDP. Odhad růstu pro rok 2020 byl snížen o 1,0 p. b., pro rok 2021 pak naopak navýšen o 0,8 p. b. V nominálním vyjádření byl růst HDP ovlivněn v prakticky stejném rozsahu. Z hlediska makroekonomických základen jednotlivých příjmových položek došlo ke snížení spotřeby domácností o 3,5 p. b. v roce 2020 vlivem výsledku za druhé čtvrtletí, v roce 2021 byla navýšena o 1,7 p. b. Objem mezd a platů klesl o 4,5 p. b. v roce 2020, v roce 2021 beze změny; v případě zohlednění programů Antivirus v režimech A a B je pokles v roce 2020 nižší (3,6 p. b.), avšak nižší je i tempo v roce 2021 (o 0,9 p. b.). V obou vyjádřeních se však dochází ke stejné úrovni v roce 2021, tedy v obou případech je predikce příjmů závislých na objemu mezd a platů v absolutním vyjádření stejná. Rozdíly ve výši zahrnutých diskrečních opatřeních nejsou významné. Aktualizací makroekonomické predikce došlo i k nepatrné změně odhadu produkční mezery, která by se měla rychleji uzavřít. Vlivem většího poklesu HDP v roce 2020 je nyní odhadovaná produkční mezera pro tento rok vyšší o 0,2 p. b., v následujícím roce je naopak o 0,3 p. b. nižší. Rozdíly predikované dynamiky reálného HDP se totiž do potenciálního produktu transformují pouze omezeně a navíc jen prostřednictvím některých položek. Pokles/zvýšení kladné/záporné produkční mezery tak z logiky fiskálního pravidla založeného na strukturálním saldu v případě dodatečných kladných/záporných příjmů závislých na hospodářském cyklu výdajový rámec zvyšuje (a naopak).

Odlišná predikce hotovostních příjmů státního rozpočtu a státních fondů je založena nejenom na aktualizované makroekonomické predikci, ale i na údajích z pokladního plnění, které byly v době zpracování predikce známy za osm měsíců roku 2020. Strategie počítala s prostředky z EU a finančních mechanismů ve výši 100,0 mld. Kč, tato částka byla pro rok 2021 navýšena na 158,6 mld. Kč. Predikce již obsahuje i alokaci z Nástroje na podporu oživení a odolnosti, u ostatních nástrojů z Next Generation EU není známa zatím finální podoba rozdělení alokace.

Na základě nové predikce příjmů státního rozpočtu a státních fondů je pak nutné snížit výdajový rámec pro rok 2021 o 54,7 mld. Kč, přičemž téměř celá změna plyne z nižších daňových příjmů včetně příspěvků na sociální pojištění.

Výdajový rámec však zvyšuje institut zpětného uplatnění daňové ztráty v rámci úpravy související s prognózovaným poklesem HDP o více než 3 %. Opatření se akruálně vztahuje k roku 2020 (navíc klasifikované jako výdajový kapitálový transfer), kdy se dle predikce MF očekává pokles reálného HDP o 6,6 %. Proto ani negativní dopad na hotovostní příjmy nemá vliv na výši strukturálního salda v roce 2021. Tím pádem je výše strukturálního salda v roce 2021 kompatibilní s nižší úrovní hotovostních příjmů ve výši dopadu institutu zpětného uplatnění daňové ztráty ve výši 8,9 mld. Kč.

Výdajový rámec lze v roce 2020 při přípravě návrhu státního rozpočtu na rok 2021 mimořádně upravit o vliv

makroekonomické situace. Tato změna byla schválena zákonem č. 288/2020 Sb. Tímto ustanovením lze tedy zohlednit změny vyplývající z rozdílné predikce makroekonomického vývoje. Vlivem odlišného vývoje objemu mezd a platů byly ovlivněny jak sociální (příjem státního rozpočtu), tak zdravotní pojistné (příjem zdravotních pojišťoven). U sociálního pojistného jde o přímý dopad na příjmy státního rozpočtu, u zdravotního pojištění pak o nepřímý dopad skrze vyšší platby za tzv. státní pojištěnce. V důvodové zprávě k zákonu č. 231/2020 Sb., kterým se mění zákon č. 592/1992 Sb., o pojistném na veřejné zdravotní pojištění, ve znění pozdějších předpisů, se propad příjmů ze zdravotního pojistného v důsledku ekonomického poklesu uvádí explicitně jako jeden z důvodů zvýšení výdajů státního rozpočtu. Na druhou stranu takto nelze zahrnout celé navýšení plateb za tzv. státního pojištěnce. Proto se v obou případech částka povolená ke zvýšení výdajového rámce vypočítává jako rozdíl pojistného vypočítaného pro roky 2020 a 2021 v roce 2021. Konkrétně se vychází z úrovně pojistného pro rok 2019 (551,7 mld. Kč v případě sociálního pojistného a 255,7 mld. Kč u zdravotního pojistného), následně se vypočítají hodnoty pojistného v letech 2020 a 2021 dle vývoje objemu mezd a platů (predikované hodnoty z dubna a září 2020) a obě řady se odečtou. U hotovostních daní se vychází z odchylek hotovostních predikcí v dubnu (použité pro odvození výdajových rámců ve Strategii) a aktuální predikce, při zohlednění stejných diskrečních opatření v obou obdobích. Rozdíl v těchto predikcích v roce 2021 je poměrně malý.

Zákon č. 218/2000 Sb., o rozpočtových pravidlech ve znění pozdějších předpisů, standardně dovoluje navýšit výdajový rámec o 0,3 % stanovených výdajů, což činí na základě rámců schválených vládou ve Strategii částku 5,4 mld. Kč.

Vliv hospodářského cyklu ve změně příjmů je pak odhadován na 0,5 mld. Kč.

Aktualizovaná výše konsolidovaného výdajového rámce státního rozpočtu a státních fondů na rok 2021 tak po zaokrouhlení na celé miliardy korun činí 1 848 mld. Kč (viz Tabulka 4).

Tabulka č. 3 Srovnání makroekonomických predikcí

		2019	2020	2021	2019	2020	2021
			predikce září 2020			*predikce duben 2020*	
Hrubý domácí produkt	*mld. Kč, b.c.*	**5 749**	**5 561**	**5 860**	**5 653**	**5 530**	**5 781**
Objem mezd a platů	*růst v %, b.c.*	**6,6**	**-1,9**	**0,8**	**7,1**	**2,6**	**0,8**
Hrubý domácí produkt	*růst v %, s.c.*	**2,3**	**-6,6**	**3,9**	**2,6**	**-5,6**	**3,1**
Produkční mezera	*% pot. produktu*	**3,7**	**-3,5**	**-1,2**	**3,6**	**-3,3**	**-1,4**

Tabulka č. 4 Úprava výdajového rámce SR a SF na rok 2021

		2021
Konsolidovaný výdajový rámec dle usnesení vlády ČR č. 488/2020	*mld. Kč*	**1 792**
Změna hotovostních příjmů státního rozpočtu a státních fondů *	*mld. Kč*	-54,7
Cyklická složka změny hotovostních příjmů státního rozpočtu a státních fondů	*mld. Kč*	0,5
Vliv jednorázových opatření	*mld. Kč*	0,0
Změna odhadu příjmů z fondů Evropské unie a finančních mechanismů	*mld. Kč*	58,6
Výdaje vyplývající z prognózovaného ekonomického poklesu	*mld. Kč*	8,9
Výdaje související se zhoršenou bezpečností státu	*mld. Kč*	0,0
Výdaje související s živelní pohromou	*mld. Kč*	0,0
Navýšení o 0,3 % výdajového rámce (dříve neočekávané vlivy)	*mld. Kč*	5,4
Vliv makroekonomické situace (zákon č. 288/2020 Sb.)		
Zhoršení predikce daní	*mld. Kč*	0,0
Zhoršení predikce sociálního pojištění	*mld. Kč*	25,5
Zhoršení predikce zdravotního pojištění	*mld. Kč*	11,8
Upravený konsolidovaný výdajový rámec státního rozpočtu a státních fondů (po zaokrouhlení)	*mld. Kč*	**1 848**

*Poznámka: *) Mimo příjmy z Evropské unie a finančních mechanismů.*
Zdroj: Usnesení vlády ČR č. 488/2020. Výpočty a predikce MF ČR.

2.4.2 Soulad návrhu státního rozpočtu na rok 2021 s výdajovým rámcem

Z předloženého návrhu příjmů a výdajů kapitol státního rozpočtu a státních fondů na rok 2021 vyplývá, že konsolidovaný střednědobý výdajový rámec pro státní rozpočet a státní fondy je v souladu se schválenou Rozpočtovou strategií sektoru veřejných institucí na roky 2021 až 2023 podle zákona o pravidlech rozpočtové odpovědnosti a podle zákona o rozpočtových pravidlech.

3 Souhrnné údaje o příjmech, výdajích a saldu státního rozpočtu 2021

Základní charakteristiky státního rozpočtu na rok 2021 lze vyjádřit takto:

- **příjmy** státního rozpočtu v roce 2021 dosáhnou výše **1 488,3 mld. Kč**, což je o 123,5 mld. Kč více oproti schválenému rozpočtu na rok 2020,
- **výdaje** státního rozpočtu v roce 2021 dosáhnou **1 808,3 mld. Kč**, meziročně se sníží o 56,5 mld. Kč,
- **saldo** státního rozpočtu v roce 2021 dosáhne **-320 mld. Kč**.

Tabulka č. 5 Základní ukazatele státního rozpočtu v letech 2016 až 2021 *(v mld. Kč)*

ukazatel	2016 SK	2017 SK	2018 SK	2019 SK	2020 SR	2020 SR (bez EU a FM)	**2021 SR**	2021 SR (bez EU a FM) *)	rozdíl 2021-2020 bez EU a FM	rozdíl 2021-2020
příjmy státního rozpočtu	1 281,6	1 273,6	1 403,9	1 523,2	1 364,8	1 253,3	**1 488,3**	1 329,7	76,4	123,5
výdaje státního rozpočtu	1 219,8	1 279,8	1 401,0	1 551,7	1 864,8	1 753,3	**1 808,3**	1 674,7	-78,6	-56,5
saldo státního rozpočtu	61,8	-6,2	2,9	-28,5	-500,0	-500,0	**-320,0**	-345,0	155,0	180,0

Pozn. bez EU a FM a účetní operace v rámci PRV

*) na rok 2021 jsou rozpočtovány národní výdaje ve výši 25 mld. Kč, které mají vazbu na rozpočtované příjmy z rozpočtu EU (po schválení Národního plánu obnovy); o tuto částku jsou příjmy z rozpočtu EU vyšší než výdaje EU.

Graf 1 Vývoj deficitu státního rozpočtu v letech 1998 až 2021 *(v mld. Kč)*

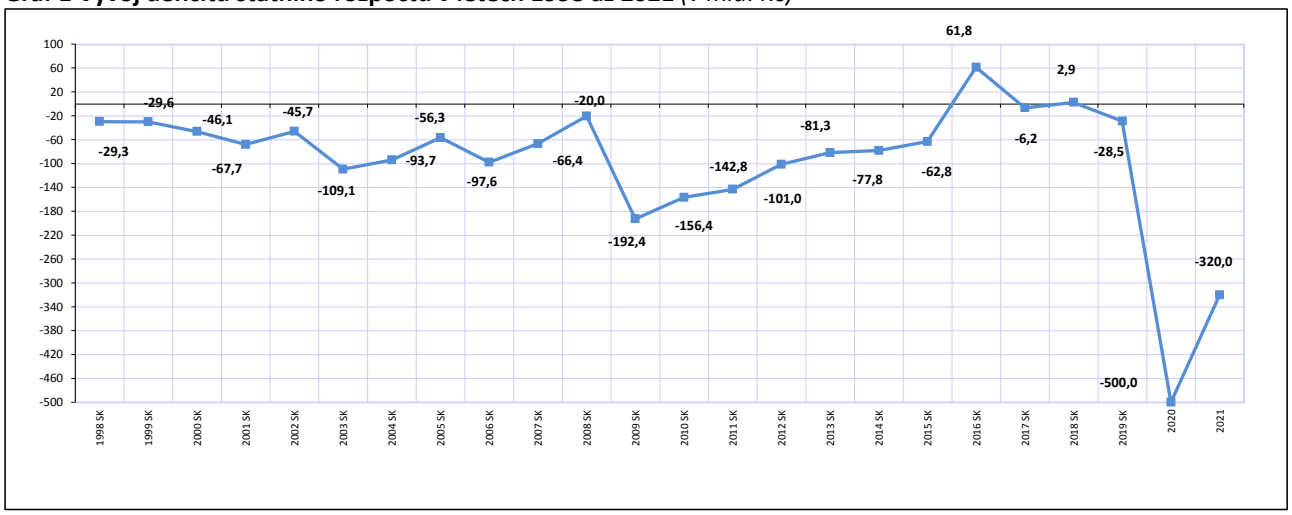

Vývoj základních parametrů státního rozpočtu bez EU a FM a bez účetních operací Programu rozvoje venkova v porovnání s deficitem s EU a FM dokládá následující graf.

Graf 2 Vývoj základních parametrů státního rozpočtu bez EU a FM a účetních operací PRV *(v mld. Kč)*

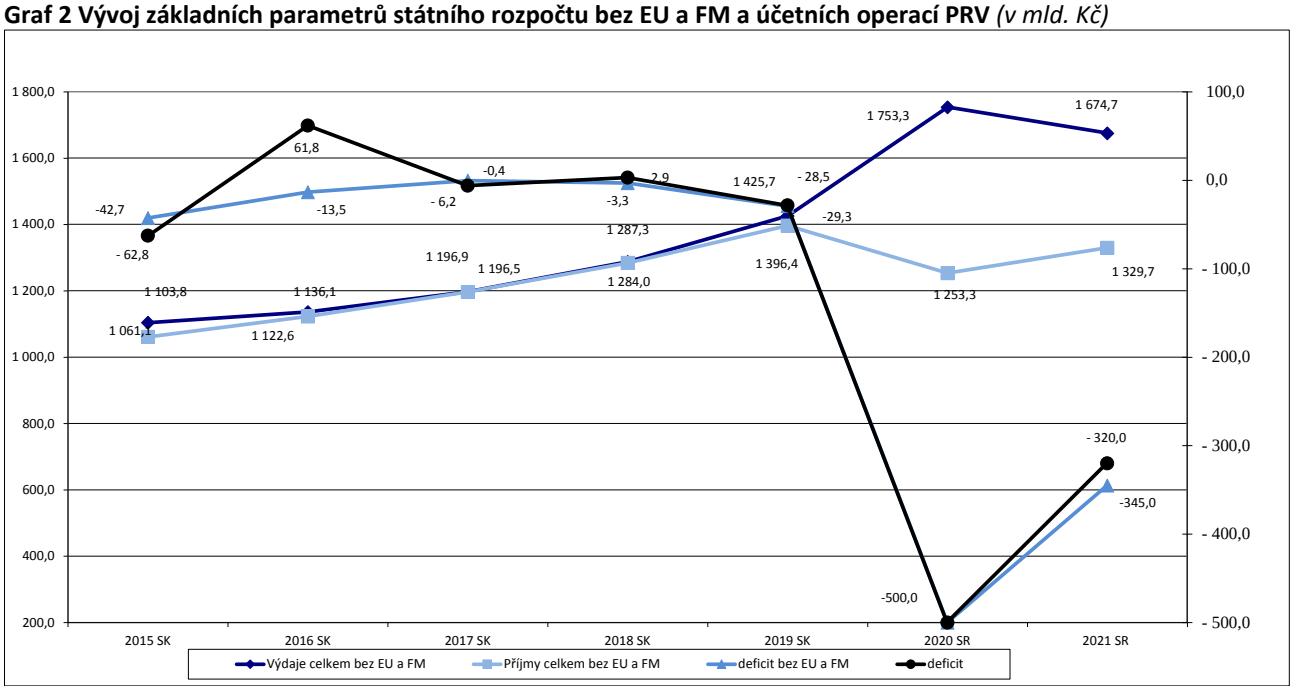

Základní charakteristiky státního rozpočtu podle rozpočtové skladby (druhové a odvětvové třídění) jsou uvedeny v tabulce č. 6 a 7.

Tabulka č. 6 Základní bilance státního rozpočtu *(v mld. Kč)*

Ukazatel	2016 SK	2017 SK	2018 SK	2019 SK	2020 SR	2021 SR	rozdíl 2021-2020	index 2021/2020 *)	SR 2020 podíl na celkových příjmech / výdajích v % *)	SR 2021 podíl na celkových příjmech / výdajích v % *)
Daňové příjmy celkem	1 071,5	1 155,6	1 240,4	1 315,7	1 202,8	1 284,5	81,7	106,8	88,1	86,3
v tom: příjmy z daní a poplatků	643,0	689,3	727,1	764,0	664,0	736,0	72,0	110,8	48,7	49,4
pojistné na soc. zabezpečení	428,5	466,3	513,3	551,7	538,8	548,5	9,7	101,8	39,5	36,9
Nedaňové a kapitálové příjmy, přijaté transfery	210,1	118,0	163,5	207,5	162,0	203,8	41,8	125,9	11,9	13,7
Příjmy celkem	**1 281,6**	**1 273,6**	**1 403,9**	**1 523,2**	**1 364,8**	**1 488,3**	**123,5**	**109,1**	**100,0**	**100,0**
Sociální dávky (bez souvisejících výdajů)	513,1	529,9	556,5	602,1	662,0	695,0	33,0	105,0	35,5	38,4
Platy zaměstnanců, ostatní platby za provedenou práci a povinné pojistné placené zaměstnavatelem	109,8	120,0	133,6	143,3	148,7	150,8	2,1	101,4	8,0	8,3
Úroky a ostatní finanční výdaje	40,7	40,0	40,8	39,6	51,9	47,8	-4,1	92,1	2,8	2,6
Ostatní neinvestiční nákupy a související výdaje OSS	59,1	63,8	68,7	66,7	75,8	75,2	-0,6	99,2	4,1	4,2
Neinvestiční transfery veřejným rozpočtům územní úrovně	122,8	139,1	158,1	184,6	215,1	217,3	2,2	101,0	11,5	12,0
Neinvestiční transfery neziskovým apod. organizacím	11,4	14,9	17,0	19,4	21,4	16,7	-4,7	77,9	1,1	0,9
Neinvestiční transfery příspěvkovým apod. organizacím	58,7	66,6	73,1	76,8	79,4	76,4	-3,0	96,3	4,3	4,2
Neinvestiční transfery veřejným rozpočtům ústřední úrovně	109,5	107,4	108,2	141,9	161,3	180,6	19,3	111,9	8,7	10,0
Neinvestiční transfery a související platby do zahraničí	42,5	41,6	48,5	49,8	53,3	61,4	8,1	115,3	2,9	3,4
Neinvestiční transfery podnikatelským subjektům	44,2	48,3	57,3	57,9	76,0	54,5	-21,5	71,7	4,1	3,1
Náhrady placené obyvatelstvu a ostatní neinvestiční transfery obyvatelstvu	15,2	15,1	15,6	15,2	15,8	16,1	0,3	102,2	0,8	0,9
Převody vlastním fondům	1,2	1,8	2,3	2,1	2,1	2,2	0,1	101,6	0,1	0,1
Neinvestiční půjčené prostředky	0,0	0,4	0,2	0,2	0,0	0,0	0,0	100,0	0,0	0,0
Ostatní běžné výdaje	7,3	9,2	4,6	13,0	127,6	27,7	-99,9	21,7	6,7	1,6
Běžné výdaje celkem	**1 135,5**	**1 198,1**	**1 284,5**	**1 412,6**	**1 690,4**	**1 621,7**	**-68,7**	**95,9**	**90,6**	**89,7**
Kapitálové výdaje celkem	**84,3**	**81,7**	**116,5**	**139,1**	**174,4**	**186,6**	**12,2**	**107,0**	**9,4**	**10,3**
Výdaje celkem	**1 219,8**	**1 279,8**	**1 401,0**	**1 551,7**	**1 864,8**	**1 808,3**	**-56,5**	**97,0**	**100,0**	**100,0**
Schodek	**61,8**	**-6,2**	**2,9**	**-28,5**	**-500,0**	**-320,0**	**180,0**	**64,0**		

*) počítáno z údajů v Kč

Tabulka č. 7 Odvětvové členění výdajů *(v mld. Kč)*

Oddíl dle rozpočtové skladby	Ukazatel	2016 SK	2017 SK	2018 SK	2019 SK	2020 SR	2021 SR	rozdíl 2021-2020	Index 2021/2020 v % *)	podíl v % na celkových výdajích rok 2020	podíl v % na celkových výdajích rok 2021
10	Zemědělství, lesní hospodářství a rybářství	52,1	49,9	55,1	61,6	65,8	54,4	-11,4	82,7	3,5	3,0
21	Průmysl, stavebnictví, obchod a služby	36,6	45,5	52,3	49,6	49,3	45,7	-3,6	92,5	2,6	2,5
22	Doprava	56,9	58,6	52,8	75,8	90,7	115,2	24,5	127,0	4,9	6,4
23	Vodní hospodářství	3,9	4,3	5,0	6,5	4,3	1,8	-2,5	41,8	0,2	0,1
24	Spoje	0,7	0,6	2,5	1,2	2,6	2,2	-0,4	86,5	0,1	0,1
25	Všeobecné hospodářské záležitosti a ostatní ekon. funkce	7,2	7,4	7,9	8,3	18,4	8,5	-9,9	46,4	1,0	0,5
31+32	Vzdělávání a školské služby	132,9	148,4	177,9	200,4	212,1	232,0	19,9	109,4	11,4	12,8
33	Kultura, církve a sdělovací prostředky	12,4	13,0	14,9	16,1	17,2	15,7	-1,5	91,4	0,9	0,9
34	Tělovýchova a zájmová činnost	4,1	5,0	6,5	7,6	8,3	8,4	0,1	101,1	0,4	0,5
35	Zdravotnictví	71,9	75,5	79,6	83,5	112,2	141,8	29,6	126,3	6,0	7,8
36	Bydlení, komunální služby a územní rozvoj	20,4	10,7	25,3	30,9	34,7	33,2	-1,5	95,9	1,9	1,8
37	Ochrana životního prostředí	7,0	9,7	10,0	12,4	20,5	14,4	-6,1	70,5	1,1	0,8
38	Ostatní výzkum a vývoj	17,6	19,1	18,7	21,4	25,0	25,3	0,3	101,0	1,3	1,4
39	Ostatní činnosti související se službami pro obyvatelstvo	0,1	0,1	0,1	0,0	0,0	0,0	0,0	85,1	0,0	0,0
41	Dávky a podpory v sociálním zabezpečení	513,4	530,6	557,8	603,0	664,0	689,2	25,2	103,8	35,6	38,1
42	Politika zaměstnanosti	20,9	19,0	19,4	18,6	31,1	27,0	-4,1	86,8	1,7	1,5
43	Sociální služby a společné činnosti v sociálním zabezpečení a politice zaměstnanosti	28,9	34,4	40,2	43,8	48,0	43,9	-4,1	91,4	2,6	2,4
51	Obrana	36,2	42,7	49,0	56,8	60,7	73,3	12,6	120,7	3,3	4,1
52	Civilní připravenost na krizové stavy	2,4	2,7	2,6	2,7	3,2	2,9	-0,3	92,2	0,2	0,2
53	Bezpečnost a veřejný pořádek	40,1	43,8	50,2	54,7	56,8	59,2	2,4	104,3	3,0	3,3
54	Právní ochrana	23,4	25,0	27,1	29,5	30,9	30,7	-0,2	99,4	1,7	1,7
55	Požární ochrana a integrovaný záchranný systém	8,8	9,9	11,2	12,0	11,6	11,8	0,2	101,1	0,6	0,7
61	Státní moc, státní správa, územní samospráva a politické strany	65,9	67,2	76,9	97,5	84,5	94,6	10,1	111,9	4,5	5,2
62	Jiné veřejné služby a činnosti	5,2	5,4	5,5	5,7	6,0	6,3	0,3	105,1	0,3	0,3
63	Finanční operace	41,1	40,8	41,4	40,1	52,4	48,5	-3,9	92,6	2,8	2,7
64	Ostatní činnosti	9,7	10,5	11,1	12,0	154,5	22,3	-132,2	14,5	8,4	1,2
	Celkem	**1 219,8**	**1 279,8**	**1 401,0**	**1 551,7**	**1 864,8**	**1 808,3**	**-56,5**	**97,0**	**100,0**	**100,0**

*) počítáno z údajů v Kč

4 Detailní pohled na příjmy

Ve státním rozpočtu na rok 2021 by celkové rozpočtové příjmy měly dosáhnout objemu 1 488,3 mld. Kč. Při meziročním srovnání celkových příjmů státního rozpočtu očištěných o vliv příjmů z rozpočtu EU a FM dochází k nárůstu příjmů o 76,4 mld. Kč.

Tabulka č. 8 Příjmy státního rozpočtu *(v mld. Kč)*

ukazatel	2016 SK	2017 SK	2018 SK	2019 SK	2020 SR	**2021 SR**	index 2021/2020	rozdíl 2021-2020
Celkové příjmy SR vč. příjmů z rozpočtu EU a FM	1 281,6	1 273,6	1 403,9	1 523,2	1 364,8	**1 488,3**	109,0	123,5
Vliv příjmů z rozpočtu EU a FM (vč. účetní operace v souvislosti s PRV)	159,0	77,1	119,9	126,8	111,5	**158,6**	142,2	47,1
Celkové příjmy SR bez příjmů z rozpočtu EU a FM	1 122,6	1 196,5	1 284,0	1 396,4	1 253,3	**1 329,7**	106,1	76,4

Pozn. bez EU a FM a účetní operace v souvislosti s PRV

Graf 3 Struktura příjmů státního rozpočtu *(v mld. Kč)*

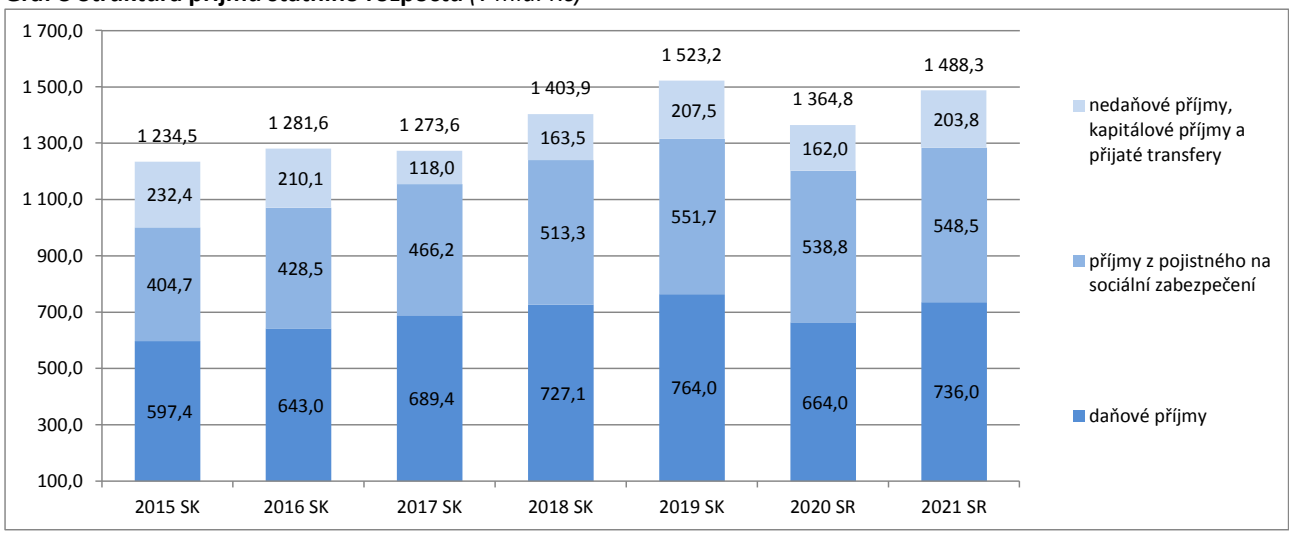

4.1 Daňové příjmy

4.1.1 Vývoj daňové kvóty

Jednoduchá daňová kvóta zahrnuje pouze daňové příjmy veřejných rozpočtů, které se jako daně skutečně označují. Naproti tomu složená daňová kvóta zahrnuje kromě výše zmíněných daňových příjmů i příjmy z povinného pojistného na sociální zabezpečení a příspěvek na státní politiku zaměstnanosti i příjmy z povinného pojistného na zdravotní pojištění. Tato kvóta je komplexnějším ukazatelem daňového zatížení.

Pro všechny metodiky výpočtů daňových kvót je společné, že jmenovatelem vždy zůstává hodnota nominálního HDP a liší se tedy pouze hodnoty v čitateli podle toho, co jednotlivé metodiky definují jako daňové příjmy. Daňové příjmy v čitateli mohou být na hotovostním nebo na akruálním principu. Akruální princip je založen na tom, že příjmy jsou evidovány v době, kdy nastaly ekonomické skutečnosti, které zavdaly příčinu zdanění, a nikoli v okamžiku, kdy jsou peníze přijaty na účet.

Národní metodika dle rozpočtové skladby je založena na hotovostním základě, stejně jako státní rozpočet a vychází z rozpočtové skladby daňových příjmů platných v ČR.

Tabulka č. 9 Vývoj daňové kvóty dle rozpočtové skladby v ČR (v %)

	2015 SK	2016 SK	2017 SK	2018 SK	2019 SK	2020 SR	2021 SR
jednoduchá daňová kvóta v %	18,2	19,0	19,1	19,3	19,2	18,0	18,1
složená daňová kvóta v %	32,4	33,4	33,8	34,5	34,5	33,5	33,9

Pokles daňové kvóty od r. 2020 je způsoben mimo jiné zrušením daně z nabytí nemovitých věcí, výplatou kompenzačních bonusů v roce 2020 a dalšími dočasnými diskrečními opatřeními („loss carryback“).

4.1.2 Celková predikce daňových příjmů

Aktuální odhady daňových příjmů jsou založeny na zářijové makroekonomické predikci Ministerstva financí. Při zpracování odhadu daňových příjmů byla zohledněna i současná ekonomická situace v České republice. V predikci daňových příjmů nejsou zahrnuty změny obsažené ve sněmovním tisku č. 910, kterým se mění některé zákony v oblasti daní a některé další zákony.

Tabulka č. 10 Daňové příjmy *(v mld. Kč)*

daňový příjem	2015 SK	2016 SK	2017 SK	2018 SK	2019 SK	2020 SR	2021 SR
DPH	**236,6**	**245,7**	**266,0**	**279,0**	**291,3**	**290,3**	**299,3**
Spotřební daně	**141,0**	**148,4**	**152,7**	**157,0**	**156,4**	**147,6**	**162,0**
v tom: minerální oleje	75,2	78,8	80,8	81,8	84,0	74,7	81,8
energetické daně	2,8	3,0	3,3	3,3	3,2	3,5	3,5
ostatní	63,0	66,6	68,6	71,9	69,2	69,4	76,7
Daně z příjmů	**202,7**	**224,2**	**243,8**	**264,0**	**288,1**	**208,5**	**256,2**
v tom: DPPO	99,6	111,2	115,2	117,5	123,5	77,8	89,4
DPFO placená plátci celkem	91,2	98,6	111,7	127,8	142,8	122,6	147,9
DPFO zvláštní sazba	10,6	10,9	10,8	12,4	13,8	8,1	14,3
DPFO placená poplatníky celkem	1,3	3,5	6,1	6,3	8,0	0,0	4,6
Daň z nabytí nemovitých věcí	**6,8**	**12,5**	**12,6**	**13,6**	**13,9**	3,2	0,0
Ostatní daně a poplatky	**4,2**	**4,4**	**5,0**	**3,7**	**4,3**	**5,3**	**5,9**
Poplatky za znečišťování životního prostředí (odvody na jaderný účet) a příjmy z úhrad za dobývání nerostů	**1,4**	**1,2**	**1,5**	**2,4**	**2,4**	**2,1**	**2,2**
Odvod za el. ze slunečního záření	**1,9**	**1,9**	**2,0**	**2,2**	**2,2**	**2,2**	**2,3**
Odvod za odnětí půdy	**0,2**	**0,3**	**0,3**	**0,4**	**0,4**	**0,4**	**0,5**
Odvod z loterií/ daň z hazardních her	**2,6**	**4,4**	**5,5**	**4,7**	**5,0**	**4,4**	**5,1**
Digitální daň							**2,5**
Daňové příjmy celkem	**597,4**	**643,0**	**689,4**	**727,1**	**764,0**	**664,0**	**736,0**

4.1.3 Daň z přidané hodnoty

V roce 2021 předpokládáme inkaso DPH na úrovni státního rozpočtu 299,3 mld. Kč. Růst inkasa bude způsoben pozitivním ekonomickým vývojem, projeví se zde také pozitivní dopad opatření zavedených v předchozích letech, jako je kontrolní hlášení. Na inkaso budou negativně působit dopady opatření zavedených v předchozích letech, jako je přesun části služeb (stravovací služby, služby s vysokým podílem lidské práce), pozemní a vodní hromadné pravidelné dopravy osob, tepla, chladu, ubytovacích služeb, vstupného na kulturní akce a sportovní události, vstupného na sportoviště do 10% sazby.

Další vliv na inkaso DPH v roce 2021 přinese navrhované zrušení daně z nabytí nemovitých věcí, které se na inkasu DPH projeví pozitivním dopadem v odhadované výši 1,1 mld. Kč.

4.1.4 Spotřební daně

Příjem státního rozpočtu v oblasti minerálních olejů je pro rok 2021 odhadován na 81,8 mld. Kč. Ve spotřebě pohonných hmot se v roce 2021 projeví pokles tempa růstu hlavních makroekonomických veličin, který je důsledkem opatření přijatých proti šíření nemoci Covid-19. Výši inkasa bude nadále ovlivňovat vratka za tzv. zelenou naftu (zavedení i pro živočišnou výrobu v roce 2017, následně pak další dílčí novelizace nárokování

vratky i rozšíření oblastí, na které ji lze uplatnit a změna zdaňovacího období), nicméně výkyv meziročního inkasa v letech 2019 a 2020 (způsoben změnou zdaňovacího období) se již realizovat nebude a výše vratky by měla v následujících letech zůstávat za jinak nezměněných okolností přibližně konstantní.

Predikovaná výše inkasa spotřební daně z tabákových výrobků (cigaret, doutníků a jemně řezaného tabáku) v roce 2021 dosahuje 61,3 mld. Kč. Je počítáno s dalším nárůstem spotřeby zahřívaných tabákových výrobků, které jsou oproti klasickým cigaretám daňově zvýhodněny, jejich inkaso je pro rok 2021 odhadováno ve výši 1,4 mld. Kč, celkem tedy inkaso činí 62,7 mld. Kč.

V případě inkasa spotřební daně z lihu, vína či piva se ukazuje, že zavedení tzv. protikuřáckého zákona se dosud nijak dramaticky neprojevilo v nepřímém poklesu spotřeby alkoholických nápojů. Mírný pokles spotřeby by mohlo způsobit oslabení turistického ruchu a změny související s poklesem ekonomiky, avšak tyto nepředpokládáme nijak významné. Inkaso spotřební daně z piva je na rok 2021 odhadováno ve výši 4,7 mld. Kč. Předpokládané inkaso spotřební daně z lihu v roce 2021 by mělo dosáhnout 8,9 mld. Kč. V případě vína bude v roce 2021 inkaso činit 0,4 mld. Kč.

V oblasti energetických daní, tj. daň z elektřiny, zemního plynu a pevných paliv, je v roce 2021 očekáván příjem státního rozpočtu ve výši 3,5 mld. Kč.

4.1.5 Daň z příjmů právnických osob

Inkaso DPPO v roce 2021 předpokládáme ve výši 89,4 mld. Kč na úrovni státního rozpočtu. Inkaso bude meziročně ovlivněno ekonomickým vývojem v roce 2020, opatřeními přijatými v důsledku onemocnění Covid-19 a legislativními opatřeními zavedenými v minulých letech. Na inkasu se pozitivně projeví zavedení směrnice proti vyhýbání se daňovým povinnostem (tzv. ATAD) v odhadované výši 0,2 mld. Kč a zdanění rezerv pojišťoven a to v odhadované jednorázově vyšší úrovni 5,3 mld. Kč. Naopak negativně bude inkaso ovlivněno zavedením osvobození dividend pro podniky ve vlastnictví České republiky a krajů a to ve výši - 1,2 mld. Kč a dále zavedení institutu zpětného uplatnění ztráty v predikované výši - 8,1 mld. Kč. Při zohlednění očekávaných legislativních změn bude inkaso DPPO dále pozitivně ovlivněno rozšířením daňového základu v souvislosti se zrušením daně z nabytí nemovitých věcí v odhadované výši 0,1 mld. Kč.

4.1.6 Daň z příjmů fyzických osob

V roce 2021 je předpoklad odhadu celkového inkasa u této daně ve výši cca 166,8 mld. Kč na úrovni státního rozpočtu.

Odhadovaná částka je především odrazem důsledků šíření nemoci Covid-19 v roce 2020. Lze předpokládat postupné, velmi pozvolné oživování ekonomiky a zvyšování ekonomických aktivit podnikatelské sféry, tj. i zaměstnavatelů, které se bude promítat částečně v celkovém inkasu již v dalších letech.

Inkaso daně z příjmů fyzických osob placené plátci je predikováno ve výši 147,9 mld. Kč na úrovni státního rozpočtu. Dopad na růst inkasa bude mít v tomto roce vyšší procento nezaměstnanosti a především ekonomické dopady na podnikatelský sektor z důvodu šíření nemoci Covid-19 (výrazné snížení tempa růstu mezd). Na inkaso také negativně působí již dříve přijatá opatření jako např. postupné zvýšení daňového zvýhodnění na děti, tzv. školkovné, dále pak snížení sazby pojistného na veřejné zdravotní pojištění o 0,2 p. b., které byly zavedeny v předchozích letech. Tato zmíněná fiskální opatření mají negativní rozpočtový přesah i do následujících odhadů inkas této daně.

Inkaso daně z příjmů fyzických osob placené poplatníky na úrovni státního rozpočtu pro rok 2021 je odhadováno ve výši 4,6 mld. Kč. Výrazný vliv na inkaso této daně budou mít dopady šíření nemoci Covid-19, které se promítnou do meziroční základny pro výpočet záloh. V rámci přijatého protikrizového balíčku bylo zavedeno opatření „loss carryback“ jehož fiskální dopady budou mít negativní dopad na státní rozpočet v odhadované výši cca - 0,8 mld. Kč. Na inkaso také negativně působí již dříve přijatá opatření jako např. dopad zvýšení daňového zvýhodnění na děti, tzv. školkovné a opětovné zvýšení limitu pro výdajové paušály na 2 mil. Kč. Pozitivní vliv na inkaso bude mít zrušení osvobození výher v hazardních hrách s odhadovaným pozitivním dopadem ve výši cca 0,1 mld. Kč na úrovni státního rozpočtu.

Inkaso daně z příjmů fyzických osob vybírané srážkou je pro rok 2021 predikováno na 14,3 mld. Kč na úrovni státního rozpočtu. Inkaso této daně bude pozitivně ovlivněno opatřeními zavedenými v minulých letech, a to zejména zrušením osvobození výher v hazardních hrách.

4.1.7 Daň z nabytí nemovitých věcí

Daň z nabytí nemovitých věcí byla zrušena zákonem č.386/2000 Sb. V roce bude pouze dobíhat inkaso z převodů realizovaných před účinností zrušení této daně.

4.1.8 Odvod z elektřiny ze slunečního záření

Pro rok 2021 nejsou aktuálně plánovány žádné legislativní změny, které by měly bezprostřední vliv na inkaso odvodu. V roce 2021 je predikce výše odvodu z elektřiny vyrobené ze slunečního záření na úrovni 2,3 mld. Kč.

4.1.9 Daň z hazardu

Pro rok 2021 je inkaso odhadováno na úrovni 5,1 mld. Kč na úrovni státního rozpočtu. Na inkaso daně bude mít negativní dopad zavedení registru fyzických osob vyloučených z účasti na hazardních hrách, pro rok 2021 je predikován částečný dopad ve výši -0,6 mld. Kč.

4.1.10 Daň z digitálních služeb

V roce 2021 bude zavedena nová daň na některé digitální služby. Odhadované inkaso pro rok 2021 je 2,5 mld. Kč. Této nové dani bude podléhat úplatné poskytování tzv. zdanitelných služeb na území České republiky. Zdanitelnými službami budou (i) provedení cílené reklamní kampaně, (ii) využití mnohostranného digitálního rozhraní a (iii) poskytnutí dat o uživatelích. Sazba daně bude 5 %. Plátcem daně budou pouze právnické osoby nebo jednotky bez právní osobnosti, které buď patří do skupiny s konsolidovaným výnosem přesahujícím 750 000 000 EUR, nebo které takového výnosu dosahují samy. Současně musí tyto právnické osoby nebo jednotky dosáhnout úhrnu částí úplat za uskutečněné zdanitelné služby připadajících na Českou republiku ve výši alespoň 100 000 000 Kč. Další limity určují minimální úhrn úplat za uskutečněné zdanitelné služby připadající na Českou republiku v případě provedení cílené reklamní kampaně a poskytnutí dat o uživatelích, minimální počet uživatelských účtů v případě využití mnohostranného digitálního rozhraní a dále minimální podíl zdanitelných služeb na aktivitách subjektů v členských státech EU a EHP.

4.1.11 Ostatní daně a poplatky

V roce 2021 očekáváme inkaso tohoto daňového příjmu ve výši 5,9 mld. Kč. Meziročně dochází k růstu těchto příjmů o 0,6 mld. Kč (oproti výhledu na rok 2021 bez digitální daně nárůst o 1,3 mld. Kč). Inkaso bude meziročně ovlivněno legislativními opatřeními zavedenými v minulých letech.

Správní poplatky za vklad do katastru nemovitostí v kapitole ČÚZK se rozpočtují ve výši 1,1 mld. Kč ve všech třech letech. Příjmy z prodeje kolků jsou ve výši 0,865 mld. Kč (meziroční nárůst a i oproti výhledu o 65 mil. Kč), odvody nahrazující zaměstnávání občanů se změněnou pracovní schopnosti ve výši 749 mil. Kč (meziroční nárůst o 143 mil. Kč a i oproti výhledu na rok 2021) a příjmy ze správních poplatků ve výši 2,5 mld. Kč.

Součástí těchto příjmů jsou i poplatky na činnost správních úřadů (podseskupení položek rozpočtové skladby 137) v celkové výši 0,5 mld. Kč, a to poplatek na činnost Energetického regulačního úřadu podle novely energetického zákona (téměř 0,3 mld. Kč) a dále poplatky Státnímu úřadu pro jadernou bezpečnost (udržovací poplatek podle atomového zákona 0,2 mld. Kč) či nově také soudní poplatky u Ministerstva spravedlnosti ve výši 1,1 mld. Kč v roce 2021 a 1,4 mld. Kč v letech 2022-2023 (dříve byly rozpočtovány jako nedaňové příjmy).

Daňové příjmy v oblasti životního prostředí jsou rozpočtovány ve výši 2,2 mld. Kč. V souvislosti s přijetím novely horního zákona č. 89/2016 Sb. došlo od roku 2017 k zásadním změnám při stanovení výše povinnosti úhrady z dobývacího prostoru a úhrady z vydobytých nerostů a ve způsobu rozdělování výnosu úhrad z vydobytých nerostů. Příjmy z těchto úhrad jsou součástí daňových příjmů (týká se kapitol Ministerstva životního prostředí, Ministerstva průmyslu a obchodu a Českého báňského úřadu – v roce 2021 ve výši 467 mil. Kč, výhled počítal s výší 550 mil. Kč).

Poplatky za uložení odpadů rozpočtované ve výši 1,6 mld. Kč se týkají odvodů od původců radioaktivních odpadů na jaderný účet (součást příjmů kapitoly Operace státních finančních aktiv) a vzrůstají oproti roku 2020 o 50 mil. Kč.

Od roku 2021 dochází ke změně zatřídění položky 1358 poplatku za využívání zdroje přírodní minerální vody – nárůst daňových příjmů o tuto částku u kapitoly Ministerstva financí o 34 mil. Kč každoročně (dříve byl tento příjem v nedaňových příjmech, kde došlo o jejich snížení ve stejné výši každoročně).

Dále je rozpočtován odvod za odnětí půdy ze zemědělského půdního fondu v kapitole Všeobecná pokladní správa ve výši 0,5 mld. Kč v roce 2021 (pokles o 0,2 mld. Kč oproti výhledu), 0,5 mld. Kč v roce 2022 (pokles o 0,2 mld. Kč oproti výhledu) a 0,6 mld. Kč v roce 2023 (pokles o 0,1 mld. Kč oproti výhledu).

4.1.12 Daňové úlevy za léta 2018

Kvantifikace daňových úlev v České republice za rok 2018 je uvedena v příloze č. 4 této Zprávy.

4.2 Příjmy z pojistného na sociální zabezpečení a příspěvku na státní politiku zaměstnanosti

Návrh příjmů z pojistného je založen na aktualizaci schváleného výhledu příjmů z pojistného na rok 2021 ve vazbě na vývoj očekávaného inkasa v roce 2020 a s využitím predikce makroekonomických ukazatelů ze září 2020, zejména z dynamiky meziročního růstu objemu mezd a platů pro rok 2020 (-1,9 %) a rok 2021 (0,8 %), ve které se promítá úroveň zaměstnanosti a výše pracovních příjmů.

Sazby povinného odvodu pojistného se pro rok 2021 nemění a činí za zaměstnance 31,3 %, v tom zaměstnanci odvádí na důchodové pojištění 6,5 % ze mzdy a zaměstnavatelé 24,8 % z úhrnu vyměřovacích základů zaměstnanců na všechny tři složky sociálního zabezpečení
(na důchodové pojištění, nemocenské pojištění a státní politiku zaměstnanosti). OSVČ povinně odvádí ze zákonem stanoveného vyměřovacího základu 29,2 % na důchodové pojištění a na státní politiku zaměstnanosti. Maximální roční základ pro odvod pojistného zůstává na úrovni 48 násobku průměrné měsíční mzdy. S ohledem na zákonnou úpravu správy pojistného jsou příjmy z pojistného rozpočtovány v kapitolách Ministerstva práce a sociálních věcí, Ministerstva obrany, Ministerstva vnitra, Ministerstva financí (celní správa), Ministerstva spravedlnosti (Vězeňská služba) a Generální inspekce bezpečnostních sborů.

Odhad celkových příjmů z povinných odvodů pojistného činí pro rok 2021 částku 548,5 mld. Kč, a je o 9,7 mld. Kč vyšší, než je rozpočtováno pro 2020 (o 1,8 %). Proti očekávané skutečnosti inkasa příjmů v roce 2020 činí zvýšení přes 28,4 mld. Kč (o 5,5 %). Z odhadu celkových příjmů z pojistného připadá na pojistné důchodového pojištění pro rok 2021 (včetně příslušenství) 490,7 mld. Kč, tj. 89,5 %.

Tabulka č. 11 Vývoj příjmů z pojistného na sociální zabezpečení *(v mld. Kč)*

ukazatel	2016 SK	2017 SK	2018 SK	2019 SK	2020 SR	2020 oček.skut.	2021 SR	index 2021/2020 oč.sk. v %	rozdíl 2021-2020 oč.sk.	index 2021/2020 v %	rozdíl 2021-2020
příjmy z pojistného celkem	**428,5**	**466,3**	**513,3**	**551,7**	**538,8**	**520,1**	**548,5**	**105,5**	**28,4**	**101,8**	**9,7**
z toho: na důchodové pojištění	383,1	416,4	458,4	494,0	482,0	465,2	490,7	105,5	25,5	101,8	8,7

Příjmy z pojistného tvoří 41,3 % celkových příjmů státního rozpočtu (bez příjmů z EU a FM). Pokud se predikce příjmů z pojistného a výdajů na důchody v roce 2021 reálně naplní, přesáhnou výdaje na důchody a výdaje na správu důchodové agendy příjmy z pojistného na důchodové pojištění. V roce 2021 by se tak jednalo o deficit důchodového účtu ve výši cca 52 mld. Kč. Nejvyšších hodnot deficit důchodového účtu dosáhl v roce 2013 (55,1 mld. Kč), v roce 2018 a 2019 důchodový účet vykazoval přebytek (18,6 mld. Kč a 16,4 mld. Kč) pro rok 2020 je očekáván deficit v částce cca 62,7 mld. Kč (vč. navrhovaného jednorázového příspěvku důchodci).

4.3 Ostatní příjmy

Tabulka č. 12 Vývoj ostatních příjmů *(v mil. Kč)*

ukazatel	2016 SK	2017 SK	2018 SK	2019 SK	2020 SR	2021 SR	index 2021/2020 v %
nedaňové příjmy	33 894	24 429	23 514	21 505	16 111	20 572	127,7
kapitálové příjmy	6 525	8 366	17 631	18 730	16 481	13 359	81,1
přijaté transfery	169 710	85 235	122 402	167 282	129 371	169 910	131,3
z toho příjmy z rozpočtu EU a FM bez účetních operací v rámci PRV	*158 983*	*77 028*	*119 070*	*125 771*	*110 136*	*157 171*	*142,7*
celkem	**210 129**	**118 030**	**163 547**	**207 517**	**161 963**	**203 841**	**125,9**

Nedaňové příjmy, kapitálové příjmy a přijaté transfery jsou rozpočtovány pro rok 2021 ve výši 203,8 mld. Kč. Ve srovnání se státním rozpočtem na rok 2020 jsou vyšší o 41,9 mld. Kč, přičemž současně dochází i ke změně struktury těchto příjmů. Největší nárůst se očekává u příjmů z prostředků EU a FM, a sice o 47,1 mld. Kč.

4.3.1 Nedaňové příjmy

Nedaňové příjmy tvoří především příjmy jednotlivých kapitol za služby, které poskytují veřejnosti. Dále to jsou přijaté vratky dotací, pokuty a jiné sankční platby, příjmy z prodeje nekapitálového majetku, přijaté splátky návratných finančních výpomocí a ostatní příjmy.

U tohoto druhu příjmů se předpokládá zvýšení celkového objemu oproti roku 2020 o 4,5 mld. Kč, tj. na částku 20,6 mld. Kč. Odhady jednotlivých položek vycházejí z těchto předpokladů:

- celková výše příjmů z vlastní činnosti se rozpočtuje ve výši 7,7 mld. Kč, tj. meziroční nárůst o 5,9 mld. Kč, který se týká zejména vyšších příjmů v kapitole Český telekomunikační úřad (příjem z Aukce kmitočtů 5G 5,5 mld. Kč) a dále nárůst o 0,2 mld. Kč v kapitole Ministerstvo zdravotnictví v souvislosti s prodeji léků poskytovatelům zdravotnických služeb.
- odvody organizací jsou rozpočtovány ve výši 2,5 mld. Kč, tj. o 0,3 mld. Kč méně než v roce 2020. Pokles je způsoben zejména snížením odvodu v kapitole Ministerstva zemědělství o 200 mil. Kč na výši 300 mil. Kč. Na rok 2021 není rozpočtován odvod v kapitole Ministerstva dopravy (tj. oproti roku 2020 pokles o 100 mil. Kč). Prostředky z fondů státních podniků do státního rozpočtu činí celkem pro rok 2021 300 mil. Kč, což oproti roku 2020 představuje pokles o 300 mil. Kč. Dále je součástí rozpočtu zejména odvod přebytku z provozu zákonného pojištění odpovědnosti zaměstnavatele za škodu způsobenou při pracovním úrazu anebo nemoci z povolání (podle ustanovení zákona č. 262/2006 Sb. a v návaznosti na platné sazby tohoto pojistného) ve výši 2,0 mld. Kč rozpočtovaný v kapitole Všeobecná pokladní správa (v roce 2020 rovněž částka 2,0 mld. Kč). V kapitole Ministerstva kultury jsou rozpočtovány odvody příspěvkových organizací ve výši 180 mil. Kč., tj. o 50 mil. Kč více než v roce 2020.
- příjmy z úroků a realizace finančního majetku se rozpočtují ve výši 2,7 mld. Kč, tj. stejná výše jako v roce 2020. Součástí jsou i příjmy z dividend v kapitole Ministerstva průmyslu a obchodu (Česká energetická přenosová soustava - ČEPS, a.s.) ve výši 2 mld. Kč (meziroční pokles o 15,8 mil. Kč) a příjmy v kapitole Operace státních finančních aktiv ve výši 0,1 mld. Kč (stejná výše jako v roce 2020). Zahrnuty jsou rovněž úrokové výnosy z finančního investování na jaderném účtu ve výši 0,62 mld. Kč, tj. o 90 mil. Kč meziročně více.
- příjmy ze soudních poplatků (kapitola Ministerstvo spravedlnosti) se nově od roku 2021 rozpočtují v daňových příjmech, proto u nedaňových příjmů zaznamenán pokles oproti roku 2020 o 1,2 mld. Kč, oproti výhledu roku 2021 o 1,43 mld. Kč méně.
- příjmy ze sankčních plateb se odhadují ve výši necelých 1,6 mld. Kč, tj. o 178 mil. Kč méně než v roce 2020. Pokles se týká zejména kapitoly Ministerstva financí, pokles o 219 mil. Kč oproti roku 2020 a růst u kapitoly Ministerstva spravedlnosti o 54,2 mil. Kč.
- příjmy z dobrovolného pojistného na sociální zabezpečení (kapitola Ministerstvo práce a sociálních věcí) se očekávají ve výši 310 mil. Kč, tj. na stejné úrovni jako v roce 2020;
- ostatní příjmy (příjmy z pronájmu majetku, přijaté vratky transferů, příjmy z prodeje krátkodobého a drobného dlouhodobého majetku, ostatní nedaňové příjmy, příjmy z využívání výhradních práv k přírodním zdrojům, příjmy za využívání dalších majetkových práv) se rozpočtují ve výši 3,58 mld. Kč, tj. o 0,31 mld. Kč více než v roce 2020. S vyššími příjmy počítá kapitola Ministerstva spravedlnosti o 0,15 mld. Kč a Ministerstva vnitra o 0,1 mld. Kč, kapitola Ministerstva obrany o 0,02 mld. Kč, Ministerstvo průmyslu a obchodu o 0,03 mil. Kč, Všeobecná pokladní správa o 0,04 mld. Kč. S nižšími příjmy naopak

počítá kapitola Ministerstva zemědělství o 0,03 mld. Kč.

- v návaznosti na splátkové kalendáře se rozpočtují příjmy ze splátek návratných finančních výpomocí ve výši 0,35 mld. Kč a příjmy ze zahraničních pohledávek ve výši 0,13 mld. Kč (téměř stejná úroveň jako v roce 2020). Pokles o 143,1 mil. Kč oproti roku 2020 je způsoben, zejména tím, že v roce 2020 byla realizována poslední splátka půjčky ve výši 121,2 mil. Kč, která byla poskytnuta Ústeckému a Karlovarskému kraji v roce 2013 v souvislosti s řešením úhrady plošné a extrapolované finanční opravy vyměřené Regionálnímu operačnímu programu NUTS II Severozápad. Nárůst o 16,5 mil. Kč je u kapitoly Ministerstva zemědělství u splátek prostředků od podnikatelských subjektů.
- příjmy sdílené s Evropskou unií (jedná se o 25 % výnosu z cel, které podle práva Evropské unie zůstávají ponechány členským státům na úhradu nákladů spojených s jejich výběrem) se rozpočtují ve výši 1,73 mld. Kč, tj. v podstatě na stejné úrovni jako v roce 2020.

4.3.2 Kapitálové příjmy

Do této kategorie patří především příjmy z prodeje dlouhodobého majetku. Rozpočtovaná částka činí 13,4 mld. Kč (v roce 2020 ve výši 16,5 mld. Kč), tj. meziroční pokles o 3,1 mld. Kč. V této částce jsou zahrnuty mj. příjmy z obchodování s povolenkami na emise skleníkových plynů v kapitole Ministerstvo životního prostředí ve výši 11,3 mld. Kč (oproti roku 2020 pokles o 4 mld. Kč). Pro rok 2021 jsou další kapitálové příjmy rozpočtovány zejména v kapitolách Ministerstvo financí ve výši 1 mld. Kč (meziroční nárůst o 370 mil. Kč), Ministerstvo zemědělství ve výši 0,9 mld. Kč (meziročně více o 0,5 mld. Kč díky příjmů z prodeje pozemků) a Ministerstvo obrany ve výši 63,2 mil. Kč (meziroční pokles o 16,8 mil. Kč).

4.3.3 Přijaté transfery

Celková částka přijatých transferů se rozpočtuje ve výši 169,9 mld. Kč, což je o 40,5 mld. Kč více než bylo v roce 2020. V této kategorii příjmů jsou rozpočtovány příjmy z rozpočtu Evropské unie, příjmy na financování projektů Finančních mechanismů EHP/Norska a ostatní přijaté transfery.

Meziroční zvýšení přijatých transferů je ovlivněno vyšším rozpočtovaným objemem prostředků z rozpočtu Evropské unie a prostředků na financování finančních mechanismů (v roce 2021 rozpočtována částka 157,2 mld. Kč a v roce 2020 rozpočtována částka 110,1 mld. Kč, tj. celkem zvýšení o 47,1 mld. Kč). Novinkou rozpočtu roku 2021 je rozdíl mezi příjmy z rozpočtu EU a výdaji státního rozpočtu na předfinancování projektů za oblast EU. V rámci Facility na podporu oživení a odolnosti, která je novým nástrojem programového období 2021-2027, předpokládá Ministerstvo dopravy příjem prostředků z rozpočtu EU ve výši 40 mld. Kč a Ministerstvo pro místní rozvoj ve výši 1,2 mld. Kč. Na stejný nástroj je na výdajové straně Ministerstva dopravy rozpočtováno pouze 15 mld. Kč. Příjmy z rozpočtu EU tak převyšují výdaje, které mají být kryty příjmy z rozpočtu EU o 25 mld. Kč. Tato problematika je komentována v části č. 5 Finanční vztahy k rozpočtu EU, EHP, Norsku této zprávy.

V rámci **ostatních přijatých transferů** jsou mj. rozpočtovány v kapitole Ministerstva zemědělství příjmy ze Státního zemědělského intervenčního fondu ve výši 1,4 mld. Kč, týkající se účetní operace v souvislosti s projekty pozemkových úprav v rámci PRV realizovaných touto kapitolou (v roce 2020 rovněž částka 1,4 mld. Kč).

Dále se počítá v kapitole Ministerstva průmyslu a obchodu s příjmy ze zvláštních účtů MF ve výši 1,29 mld. Kč k úhradě nákladů a výdajů spojených s řešením důsledků po chemické těžbě uranu a souvisejících činností v oblasti Stráže pod Ralskem podle usnesení vlády č. 655/2017. V rámci transferů se pro rok 2021 počítá i s příjmy ze zvláštních účtů MF ve výši 10,0 mld. Kč v kapitole Všeobecná pokladní správa (v roce 2020 byla rozpočtována částka 16,5 mld. Kč).

5 Detailní pohled na výdaje

Ve státním rozpočtu na rok 2021 celkové rozpočtové výdaje dosahují objemu 1 808,3 mld. Kč. Při meziročním srovnání celkových výdajů státního rozpočtu bez výdajů krytých příjmy z rozpočtu EU a FM dochází k poklesu o 78,6 mld. Kč.

Tabulka č. 13 Výdaje státního rozpočtu *(v mld. Kč)*

ukazatel	2015 SK	2016 SK	2017 SK	2018 SK	2019 SK	2020 SR	**2021 SR**	index 2021/2020	rozdíl 2021-2020
Celkové výdaje SR vč. výdajů krytých příjmy z rozpočtu EU a FM	1 297,3	1 219,8	1 279,8	1 401,0	1 551,7	1 864,8	**1 808,3**	97,0	-56,5
Vliv výdajů krytých příjmy z rozpočtu EU a FM (vč. účetní operace v souvislosti s PRV)	193,5	83,8	82,9	113,7	126,0	111,5	**133,6**	119,8	22,1
Celkové výdaje SR bez výdajů krytých příjmy z rozpočtu EU a FM	1 103,8	1 136,0	1 196,9	1 287,3	1 425,7	1 753,3	1 674,7	95,5	-78,6

Pozn. bez EU a FM a účetní operace v souvislosti s PRV

Graf 4 Struktura celkových výdajů státního rozpočtu *(v mld. Kč)*

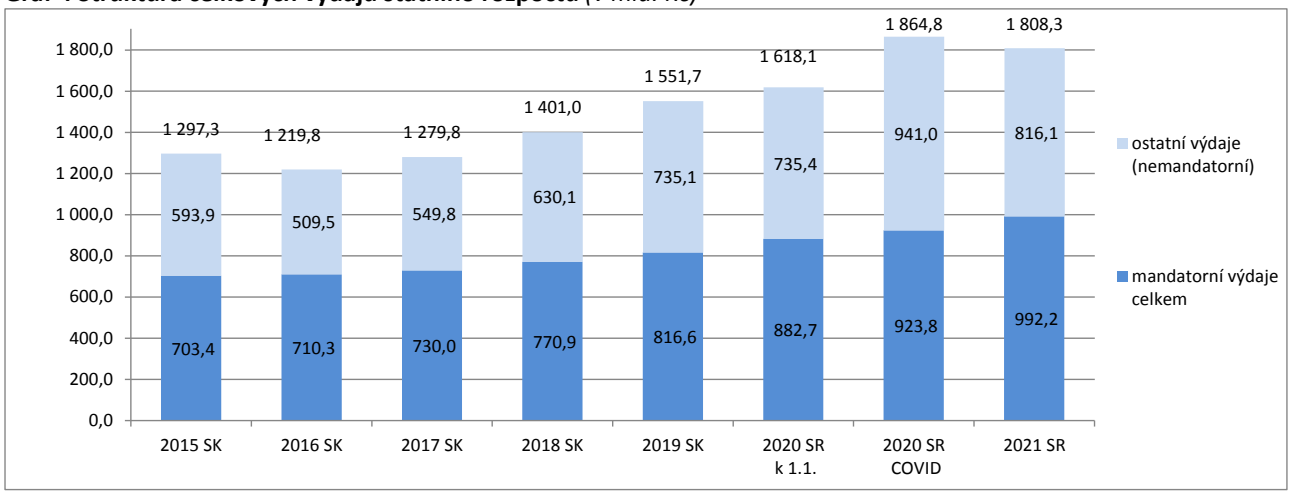

5.1 Mandatorní výdaje

Výdajovou stranu státního rozpočtu lze hodnotit podle různých kritérií. Jedním z nich je kritérium zákonné předurčenosti výdajových položek, podle něhož lze odlišit výdaje mandatorní, které je vláda povinna uhradit, a výdaje ostatní (nemandatorní), v jejichž rámci může vláda pružně reagovat na měnící se podmínky fungování organizačních složek státu a na změny v jejich aktivitách.

Graf 5 Vývoj základních ukazatelů státního rozpočtu *(v mld. Kč)*

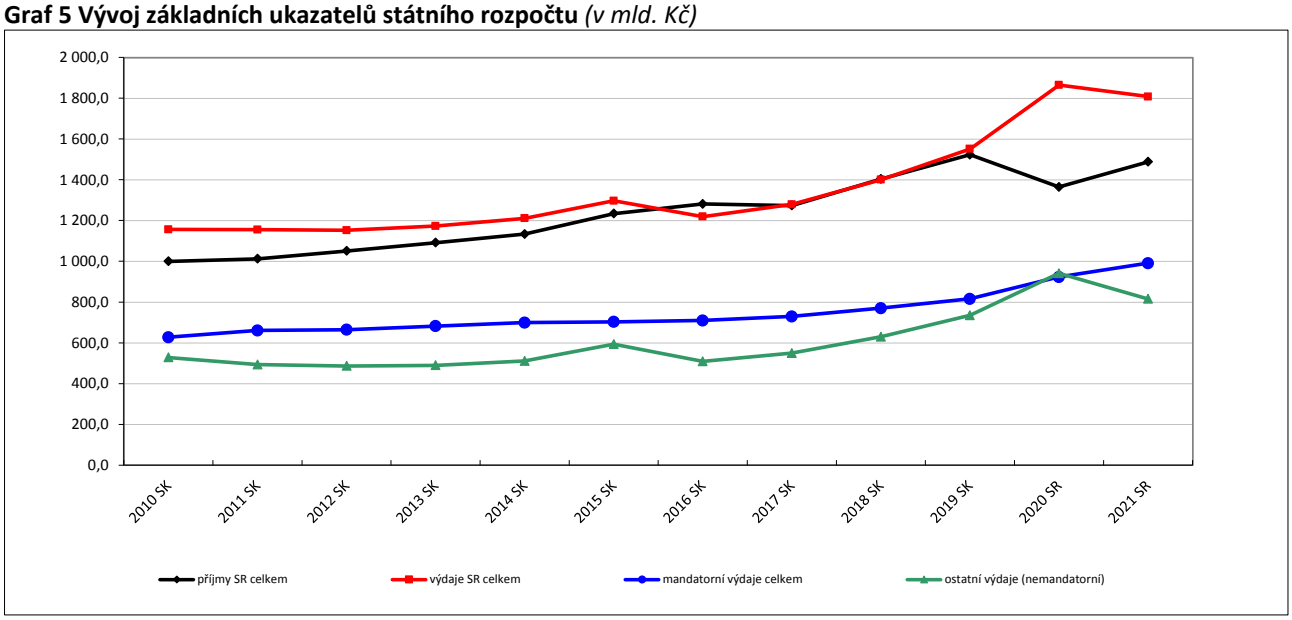

Dlouhodobě sledované mandatorní výdaje jsou rozčleněny na výdaje ze zákona povinné a výdaje ostatní, které vyplývají z jiných právních norem, resp. ze smluvních závazků státu. Souhrnné údaje o těchto výdajích jsou uvedeny v následující tabulce (podrobné údaje jsou uvedeny v příloze č. 1 této zprávy). Podíl mandatorních výdajů státního rozpočtu na celkových výdajích státního rozpočtu se v roce 2021 očekává ve výši 54,9 %. V porovnání se schváleným rozpočtem roku 2020 dochází ke zvýšení tohoto podílu o 5,4 p.b.

Tabulka č. 14 Podíl mandatorních výdajů celkem a quasi MV na celkových výdajích státního rozpočtu *(v mld. Kč)*

ukazatel	2010 SK	2011 SK	2012 SK	2013 SK	2014 SK	2015 SK	2016 SK	2017 SK	2018 SK	2019 SK	2020 SR	**2021 SR**
Výdaje SR celkem	1 156,8	1 155,5	1 152,4	1 173,2	1 211,6	1 297,3	1 219,8	1 279,8	1 401,0	1 551,7	1 864,8	**1 808,3**
Mandatorní výdaje celkem	628,1	661,5	665,1	682,9	699,8	703,4	710,3	730,0	770,9	816,6	923,8	**992,2**
Quasi mandatorní výdaje	216,2	204,4	203,5	205,3	209,8	227,6	230,9	258,3	289,1	324,8	363,4	**380,1**
Podíl MV celkem na výdajích SR v % (levá osa)	54,3	57,2	57,7	58,2	57,8	54,2	58,2	57,0	55,0	52,6	49,5	**54,9**
Podíl quasi MV na výdajích SR v % (pravá osa)	18,7	17,7	17,7	17,5	17,3	17,5	18,9	20,2	20,6	20,9	19,5	**21,0**

Graf 6 Vývoj podílu mandatorních výdajů celkem a quasi MV na celkových výdajích státního rozpočtu *(v %)*

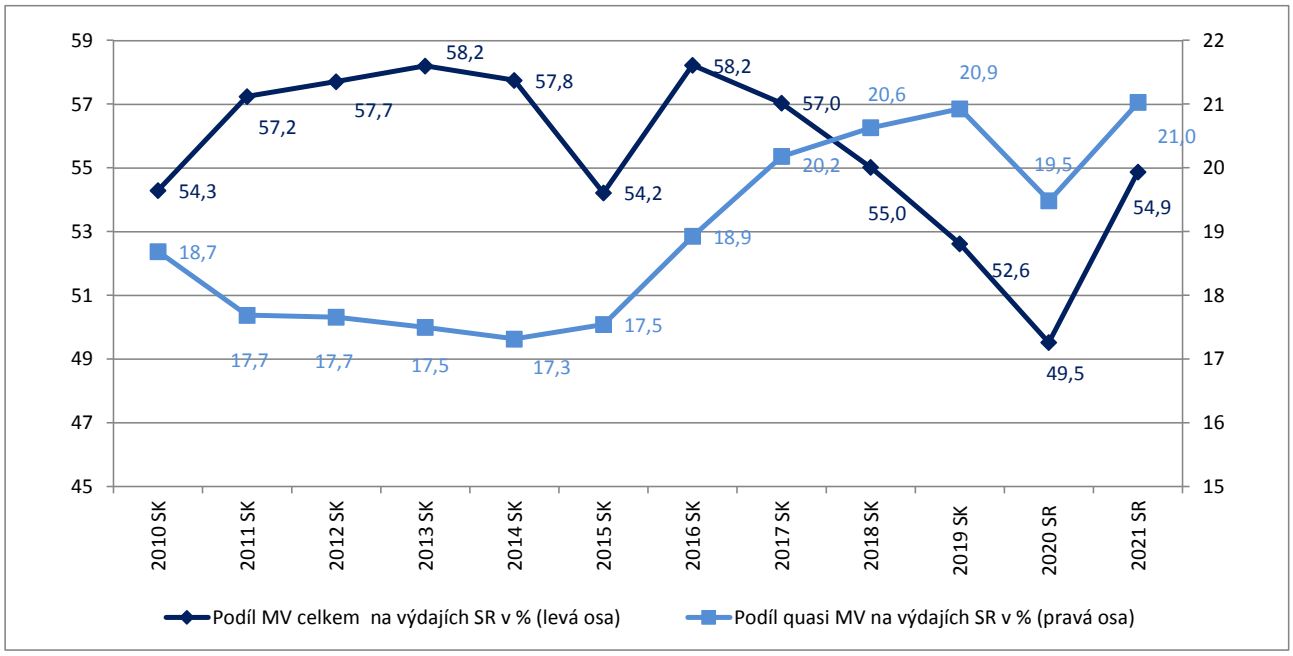

Mandatorní výdaje vyplývající ze zákona jsou pro rok 2021 rozpočtovány ve výši 931,8 mld. Kč a tvoří 93,9 % celkových mandatorních výdajů. Zbývající část představují ostatní mandatorní výdaje, které plynou z jiných právních norem, případně smluvních závazků státu a v roce 2021 činí 60,4 mld. Kč (z toho 55 mld. Kč činí odvody do rozpočtu EU).

Tabulka č. 15 Mandatorní výdaje a quasi MV na HDP a na příjmech státního rozpočtu

ukazatel	2010 SK	2011 SK	2012 SK	2013 SK	2014 SK	2015 SK	2016 SK	2017 SK	2018 SK	2019 SK	2020 SR	**2021 SR**
mandatorní výdaje celkem v mld. Kč	628,1	661,5	665,1	682,9	699,8	703,5	710,4	730,0	770,9	816,6	923,8	**992,2**
quasi mandatorní výdaje v mld. Kč	216,2	204,4	203,5	205,3	209,8	227,6	230,9	258,3	289,1	324,8	363,4	**380,1**
podíl mandatorních výdajů celkem na HDP v %	15,9	16,4	16,4	16,7	16,1	15,2	14,8	14,3	14,3	14,2	16,6	**16,9**
podíl mandatorních výdajů celkem na příjmech v %	62,8	65,3	63,3	62,5	61,7	57,0	55,4	57,3	54,9	53,6	67,7	**66,7**
podíl quasi mandatorních výdajů na HDP v %	5,5	5,1	5,0	5,0	4,8	4,9	4,8	5,1	5,3	5,6	6,5	**6,5**
podíl quasi mandatorních výdajů na příjmech v %	21,6	20,2	19,4	18,8	18,5	18,4	18,0	20,3	20,6	21,3	26,6	**25,5**

5.2 Kapitálové výdaje

Kapitálové výdaje jsou pro rok 2021 rozpočtovány ve výši 186,6 mld. Kč a ve srovnání s rokem 2020 dochází k nárůstu o 12,2 mld. Kč. K meziročnímu nárůstu dochází u kapitálových výdajů, které jsou kryty příjmy z rozpočtu EU a FM, a to 25,6 mld. Kč. U národních kapitálových výdajů je zaznamenán pokles o 13,4 mld. Kč z důvodu, že novelou zákona o státním rozpočtu na rok 2020 byly jednorázově posíleny výdaje vybraných kapitol (VPS, MMR, MK, MZE, MŽP, MD apod.) v oblastech státních kulturních zařízení, vodohospodářských projektů obcí, rekonstrukce a modernizace základních a mateřských škol, podpory výstavby, obnovy a provozování komunální infrastruktury a posílení zdrojů SFDI vč. výdajů na opravy silnic II. a III. třídy ve vlastnictví krajů.

Vývoj kapitálových výdajů v rozdělení na kapitálové výdaje národní a kapitálové výdaje kryté příjmy z rozpočtu EU a FM dokládá následující graf.

Graf 7 Vývoj kapitálových výdajů *(v mld. Kč)*

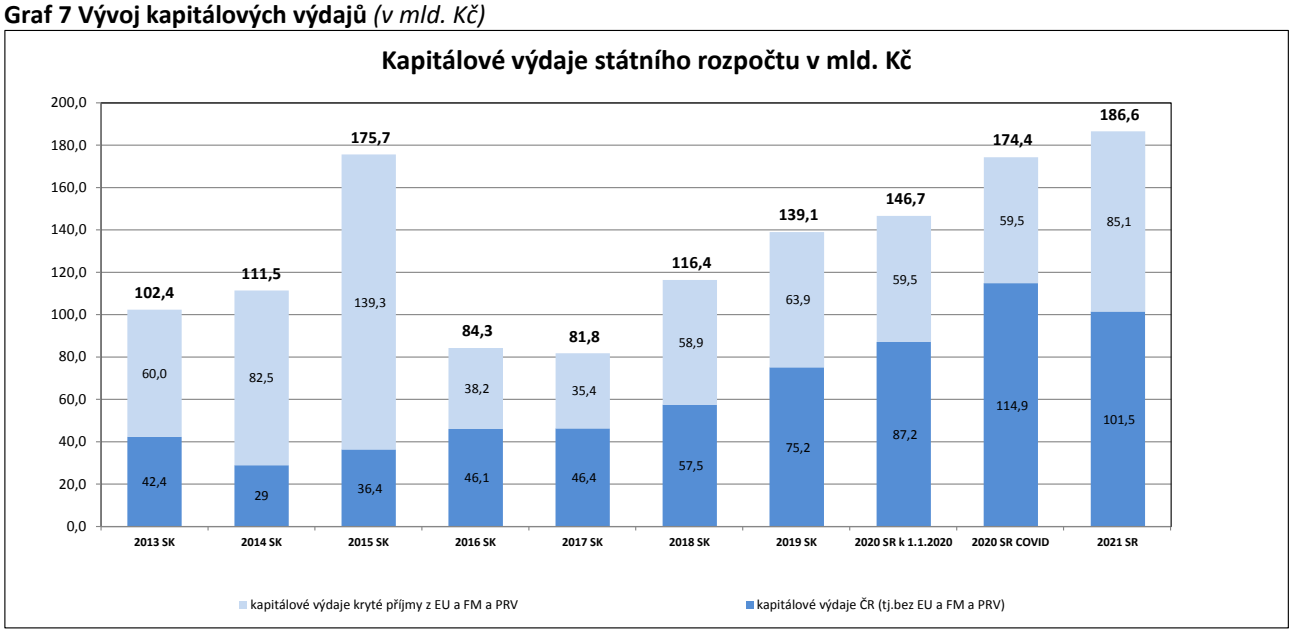

5.3 Běžné výdaje

Běžné výdaje jsou rozpočtovány ve výši 1 621,8 mld. Kč, oproti schválenému rozpočtu na rok 2020 klesají o 68,6 mld. Kč. Z druhového hlediska se běžné výdaje člení na platy a podobné a související výdaje, neinvestiční nákupy, neinvestiční transfery soukromoprávním subjektům, veřejnoprávním subjektům a obyvatelstvu, neinvestiční transfery do zahraničí, neinvestiční půjčené prostředky, neinvestiční převody Národnímu fondu, výdaje na náhrady za nezpůsobenou újmu a ostatní neinvestiční výdaje.

Tabulka č. 16 Běžné výdaje *(v mld. Kč)*

druh výdajů	2016 SK	2017 SK	2018 SK	2019 SK	2020 SR	2021 SR	index 2021/2020 v %	rozdíl 2021-2020
Platy a podobné a související výdaje	109,8	120,1	133,9	143,7	149,0	151,2	101,5	2,2
Neinvestiční nákupy a související výdaje	99,8	103,8	109,6	106,3	127,6	123,0	96,4	-4,6
Neinvestiční transfery soukromoprávním subjektům	60,4	68,7	74,3	77,3	97,4	71,2	73,1	-26,2
Neinvestiční transfery veřejnoprávním subjektům	292,9	315,2	342,2	405,8	458,2	477,2	104,1	19,0
Neinvestiční transfery obyvatelstvu	528,3	545,0	572,1	617,3	677,8	711,1	104,9	33,3
Neinvestiční transfery a související platby do zahraničí	42,5	41,6	48,4	49,8	53,2	61,5	115,6	8,3
Neinvestiční půjčené prostředky	0,0	0,4	0,2	0,2	0,2	0,0	0,0	-0,2
Neinvestiční převody Národnímu fondu	0,0	0,0	0,0	0,3	0,5	0,5	100,0	0,0
Výdaje na náhrady za nezpůsobenou újmu	0,0	0,0	0,0	7,0	5,2	7,5	144,2	2,3
Ostatní neinvestiční výdaje	1,8	3,3	3,8	4,7	121,3	18,6	15,3	-102,7
Celkem	**1 135,5**	**1 198,1**	**1 284,5**	**1 412,4**	**1 690,4**	**1 621,8**	**95,9**	**-68,6**

K významnému nárůstu oproti rozpočtu na rok 2020 dochází u neinvestičních transferů obyvatelstvu a veřejnoprávním subjektům.

Transfery tvoří 81,5 % běžných výdajů státního rozpočtu. Většina celkového objemu (91,5 %) neinvestičních transferů je rozpočtována v kapitolách Ministerstvo práce a sociálních věcí, Ministerstvo školství, mládeže tělovýchovy, Všeobecná pokladní správa, Ministerstvo zemědělství a Ministerstvo průmyslu a obchodu.

Neinvestiční transfery obyvatelstvu představují 43,8 % celkového objemu běžných výdajů, přičemž 91,7 % těchto transferů je rozpočtováno v kapitole Ministerstvo práce a sociálních věcí (na důchody, příspěvky na péči, rodičovské příspěvky, nemocenské a ostatní dávky a podpory v sociálním zabezpečení).

Významných objemů dosahují transfery obyvatelstvu i v kapitolách Všeobecná pokladní správa (výdaje na podporu stavebního spoření a státní příspěvky na důchodové připojištění), Ministerstvo obrany a Ministerstvo vnitra (starobní důchody a výsluhové příspěvky, stabilizační a služební příspěvky).

Neinvestiční transfery veřejnoprávním subjektům sestávají:

- z 45,5 % z transferů územním samosprávám: zejména z kapitoly Ministerstvo školství, mládeže a tělovýchovy – na platy a učební pomůcky pro mateřské, základní a střední školy, z kapitoly Ministerstvo práce a sociálních věcí na služby a činnosti v oblasti sociální péče a z kapitoly Všeobecná pokladní správa - výdaje v rámci finančních vztahů k rozpočtům krajů a obcí a k rozpočtu hl. m. Prahy;
- z 37,8 % z transferů veřejným rozpočtům ústřední úrovně (největší položkou je platba státu na pojistné zdravotního pojištění z kapitoly Všeobecná pokladní správa a dále transfery státním fondům z kapitol Ministerstvo zemědělství a Ministerstvo dopravy);
- z 16,7 % z transferů příspěvkovým a podobným organizacím (nejvyšších hodnot dosahují v rozpočtu Ministerstva školství, mládeže a tělovýchovy, Ministerstva kultury, Akademie věd České republiky, Grantové agentury České republiky a ministerstev obrany a zdravotnictví).

Neinvestiční transfery soukromoprávním subjektům jsou zejména součástí rozpočtu ministerstev průmyslu a obchodu, práce a sociálních věcí, školství, mládeže a tělovýchovy, zemědělství a kultury a dále kapitol Národní sportovní agentura a Technologická agentura České republiky. Jedná se o transfery prostředků státního rozpočtu podnikatelským subjektům (viz část 5.8. zprávy), spolkům, církvím a podobným organizacím (viz část 5.9. zprávy). Patří sem mj. příspěvky zaměstnavatelům zaměstnávajícím osoby se zdravotním postižením, podpora úspor energie a obnovitelných zdrojů nebo podpora sportu a výzkumu a vývoje.

Neinvestiční transfery do zahraničí jsou rozpočtovány především v kapitole Všeobecná pokladní správa, zejména výdaje na odvody vlastních zdrojů Evropské unie do rozpočtu Evropské unie. Dále jsou rozpočtovány příspěvky mezinárodním organizacím a zahraniční pomoc včetně pomoci humanitární.

Neinvestiční nákupy a související výdaje se v rozpočtu na rok 2021 snižují o 3,6 % oproti schválenému rozpočtu 2020.

Vývoj vybraných druhů běžných výdajů je komentován v dalších kapitolách této zprávy. Odvětvový pohled je podrobně uveden v návrzích rozpočtů jednotlivých kapitol, které předkládají jejich správci výborům Poslanecké sněmovny Parlamentu ČR.

5.3.1 Běžné výdaje na provoz organizačních složek státu

Výdaje na provoz organizačních složek státu (dále jen „užší běžné výdaje“) jsou součástí neinvestičních nákupů a ostatních neinvestičních výdajů státního rozpočtu. Jedná se o nákupy materiálu, vody, paliv, energie a služeb, nájemné, cestovné a ostatní nákupy a výdaje jinde nezařazené. V rozpočtu na rok 2021 dosahují tyto výdaje (bez kapitol Všeobecná pokladní správa, Operace státních finančních aktiv a Státní dluh) objemu 66,8 mld. Kč a jejich podíl na celkových běžných výdajích činí 4,1 %. Objemově nejvýznamnější jsou nákupy služeb. Jejich podíl však oproti roku 2020 klesá o více než 2 procentní body.

Graf 8 Druhová struktura užších běžných výdajů ve státním rozpočtu na rok 2021 *(v %)*

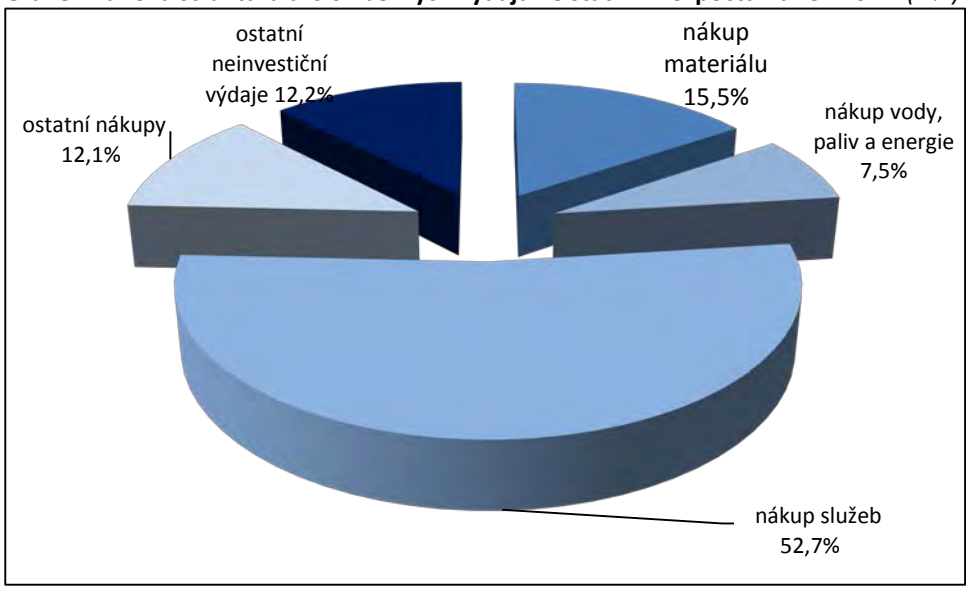

Ve srovnání s rozpočtem na rok 2020 se užší běžné výdaje mírně zvyšují o 1,5 %. Je to způsobeno předpokládaným růstem výdajů na nákup materiálu a tzv. ostatních neinvestičních výdajů jinde nezařazených. Jde mimo jiné

o nákupy na položkách prádlo, oděvy, obuv a drobný hmotný dlouhodobý majetek v kapitolách ministerstev vnitra, zdravotnictví a obrany. Naopak výrazně klesají výdaje na nákup služeb, a to zejména na konzultační, poradenské a právní služby. Ke snížení výdajů dochází i u nákupu vody, paliv a energie a u ostatních nákupů.

Tabulka č. 17 Užší běžné výdaje organizačních složek státu v členění dle druhu výdajů *(v mil. Kč)*

	položka	2016 SK	2017 SK	2018 SK	2019 SK	2020 SR	2021 SR	index 2021/2020 v %	rozdíl 2021-2020
Nákup materiálu	Potraviny	573,8	604,5	586,0	582,2	661,7	673,4	101,8	11,7
	Ochranné pomůcky	133,1	148,2	173,3	135,2	99,8	121,7	121,9	21,9
	Léky a zdravotnický materiál	162,7	179,2	176,9	159,6	168,9	169,3	100,2	0,4
	Prádlo, oděv a obuv	686,3	1 244,1	1 131,2	1 253,7	1 091,9	1 394,2	127,7	302,3
	Učebnice a bezplatně poskytované školní potřeby	0,1	0,1	0,6	0,6	0,7	0,7	100,0	0,0
	Knihy, učební pomůcky a tisk	75,5	70,8	66,8	64,5	62,1	200,3	322,5	138,2
	Drobný hmotný dlouhodobý majetek	1 813,4	2 057,5	2 376,2	2 533,7	1 345,5	1 813,4	134,8	467,9
	Nákup zboží (za účelem dalšího prodeje)	150,7	320,7	233,9	226,0	451,3	126,2	28,0	-325,1
	Nákup materiálu jinde nezařazený	3 697,1	4 157,0	5 688,5	5 449,8	5 724,5	5 843,5	102,1	119,0
Celkem nákup materiálu		**7 292,7**	**8 782,1**	**10 433,4**	**10 405,3**	**9 606,4**	**10 342,7**	**107,7**	**736,3**
Nákup vody, paliv a energie	Studená voda	553,8	565,6	573,6	586,0	607,6	606,7	99,9	-0,9
	Teplo	614,8	623,2	601,4	587,5	662,5	664,7	100,3	2,2
	Plyn	592,8	594,6	550,4	575,1	700,6	681,0	97,2	-19,6
	Elektrická energie	1 362,6	1 322,6	1 384,8	1 445,8	1 485,8	1 524,7	102,6	38,9
	Pevná paliva	14,3	12,1	7,5	7,9	33,5	38,4	114,6	4,9
	Pohonné hmoty a maziva	1 253,0	1 458,4	1 609,0	1 414,8	1 949,2	1 505,5	77,2	-443,7
	Teplá voda	8,1	9,1	8,7	9,5	9,9	9,6	97,0	-0,3
	Nákup ostatních paliv a energie	39,5	36,9	38,2	46,5	35,3	22,2	62,9	-13,1
Celkem nákup vody, paliv a energie		**4 438,9**	**4 622,5**	**4 773,6**	**4 673,1**	**5 484,4**	**5 052,8**	**92,1**	**-431,6**
Nákup služeb	Poštovní služby	1 436,8	1 393,9	1 379,4	1 293,8	1 389,6	1 395,3	100,4	5,7
	Služby elektronických komunikací	1 286,0	1 211,7	1 118,7	1 152,4	1 245,5	1 124,3	90,3	-121,2
	Služby peněžních ústavů	172,4	165,3	183,5	195,0	172,6	154,3	89,4	-18,3
	Nájemné	1 816,7	2 810,5	2 933,9	2 739,7	2 523,1	3 020,2	119,7	497,1
	Nájemné za půdu	1,1	1,4	1,5	1,4	0,5	1,0	200,0	0,5
	Konzultační, poradenské a právní služby	568,8	570,2	400,9	487,2	2 430,5	729,9	30,0	-1 700,6
	Služby školení a vzdělávání	764,9	815,9	839,8	1 176,7	843,2	1 175,8	139,4	332,6
	Zpracování dat a služby související s informačními a komunikačními technologiemi	6 081,9	7 432,4	7 829,4	8 491,6	8 588,4	9 219,3	107,3	630,9
	Nákup ostatních služeb	13 375,9	14 170,1	14 245,4	14 960,8	18 574,5	18 378,8	98,9	-195,7
Celkem nákup služeb		**25 504,5**	**28 571,4**	**28 932,5**	**30 498,6**	**35 767,9**	**35 198,9**	**98,4**	**-569,0**
Ostatní nákupy	Opravy a udržování	5 663,2	5 973,6	5 640,9	5 613,7	5 930,4	5 487,4	92,5	-443,0
	Programové vybavení	465,5	345,6	385,3	357,2	381,2	280,6	73,6	-100,6
	Cestovné	1 490,7	1 625,8	1 675,6	1 761,7	1 767,0	1 717,1	97,2	-49,9
	Pohoštění	132,7	135,1	137,5	145,5	120,3	113,2	94,1	-7,1
	Účastnické poplatky na konference	26,7	28,8	27,6	29,7	25,1	21,8	86,9	-3,3
	Ostatní nákupy jinde nezařazené	632,0	636,1	422,9	429,9	465,4	440,8	94,7	-24,6
Celkem ostatní nákupy		**8 410,8**	**8 745,0**	**8 289,8**	**8 337,7**	**8 689,4**	**8 060,9**	**92,8**	**-628,5**
Ostatní neinvestiční výdaje	Nespecifikované rezervy	0,0	0,0	0,0	0,0	458,7	386,7	84,3	-72,0
	Ostatní neinvestiční výdaje jinde nezařazené	1 831,8	3 335,5	3 815,7	4 709,5	5 803,4	7 761,0	133,7	1 957,6
Celkem ostatní neinvestiční výdaje		**1 831,8**	**3 335,5**	**3 815,7**	**4 709,5**	**6 262,1**	**8 147,7**	**130,1**	**1 885,6**
Celkem užší běžné výdaje		**47 478,7**	**54 056,5**	**56 245,0**	**58 624,2**	**65 810,2**	**66 803,0**	**101,5**	**992,8**

Výdaje na nákupy služeb jsou rozpočtovány v objemu 35,2 mld. Kč, což odpovídá snížení těchto výdajů o 1,6 % oproti schválenému rozpočtu na rok 2020. Mezi položkami nákupu služeb dominují následující:

- nákup ostatních služeb (18,4 mld. Kč) - nejvyšších hodnot dosahuje u kapitol Ministerstvo vnitra (4,5 mld. Kč), Ministerstvo obrany (3,6 mld. Kč), Ministerstvo práce a sociálních věcí (1,4 mld. Kč), Správa státních hmotných rezerv (2,1 mld. Kč), Ministerstvo zahraničních věcí (1,1 mld. Kč) a Ministerstvo pro místní rozvoj (0,7 mld. Kč.);
- zpracování dat a služby související s informačními a komunikačními technologiemi (celkem 9,2 mld. Kč) – v největších částkách je rozpočtováno u kapitol Ministerstvo vnitra (3,1 mld. Kč), Ministerstvo financí (1,6 mld. Kč) a Ministerstvo práce a sociálních věcí (1,7 mld. Kč);
- nájemné (3,0 mld. Kč) dosahuje nejvyšších hodnot v rozpočtu kapitol Ministerstvo obrany (1,4 mld. Kč), Ministerstvo zahraničních věcí (0,5 mld. Kč) a Ministerstvo vnitra (0,3 mld. Kč);
- konzultační, poradenské a právní služby (0,7 mld. Kč) jsou zastoupeny především v kapitole Ministerstvo

průmyslu a obchodu (0,2 mld. Kč) a dále v kapitole Ministerstvo zemědělství (0,3 mld. Kč);

- poštovní služby (1,4 mld. Kč) s nejvyšším objemem výdajů v kapitolách Ministerstvo práce a sociálních věcí (0,7 mld. Kč) a Ministerstvo spravedlnosti (0,2 mld. Kč);
- služby elektronických komunikací (1,1 mld. Kč), kde je významný objem výdajů rozpočtován v kapitolách Ministerstvo vnitra (0,4 mld. Kč) a Ministerstvo obrany (0,3 mld. Kč).

Ostatní nákupy dosahují ve státním rozpočtu celkového objemu 8,1 mld. Kč, což znamená pokles o 7,2 % proti roku 2020. Nejvýznamnějšími položkami ostatních nákupů jsou:

- výdaje na opravy a udržování, rozpočtované v celkové výši 5,5 mld. Kč; v největších objemech jsou zastoupeny v rozpočtových kapitolách Ministerstvo obrany (3,7 mld. Kč) a Ministerstvo vnitra (0,5 mld. Kč);
- cestovné, které činí celkem 1,7 mld. Kč. Nejvyšší částku na této položce rozpočtuje Ministerstvo obrany (0,7 mld. Kč).

Nákupy materiálu jsou rozpočtovány ve výši 10,3 mld. Kč, ve srovnání s rokem 2020 rostou o 7,7 %. Nejvýznamnějšími položkami jsou:

- nákup materiálu jinde nezařazený o celkovém objemu 5,8 mld. Kč. Nejvyšší výdaje zde rozpočtuje Ministerstvo obrany (3,3 mld. Kč) a Ministerstvo vnitra (1,4 mld. Kč);
- drobný hmotný dlouhodobý majetek o celkových výdajích 1,8 mld. Kč. Nejvyššího objemu dosahuje tato položka v rozpočtu ministerstev obrany (0,8 mld. Kč), spravedlnosti (0,1 mld. Kč) a vnitra (0,4 mld. Kč);
- výdaje na nákup prádla, oděvů, obuvi jsou rozpočtovány v objemu 1,4 mld. Kč. Nejvyšších hodnot dosahují v rozpočtu kapitoly Ministerstvo obrany (1 mld. Kč) a Ministerstvo vnitra (0,3 mld. Kč);
- výdaje na nákup potravin o celkovém objemu 0,7 mld. Kč jsou rozpočtovány především v kapitole Ministerstva spravedlnosti.

Výdaje na **nákup vody, paliv a energie** jsou rozpočtovány ve výši 5,1 mld. Kč a oproti schválenému rozpočtu na rok 2020 klesají o 7,9 %. Objemově nejvýznamnější jsou:

- elektrická energie o celkových výdajích 1,5 mld. Kč, nejvyšších hodnot dosahuje v rozpočtu ministerstev vnitra (0,4 mld. Kč) a obrany (0,3 mld. Kč);
- pohonné hmoty a maziva o celkových výdajích 1,5 mld. Kč. Nejvyšší výdaje na této položce rozpočtuje Ministerstvo obrany (0,7 mld. Kč) a Ministerstvo vnitra (0,6 mld. Kč);
- plyn o celkových výdajích 0,7 mld. Kč, nejvyšší částky zde rozpočtuje Ministerstvo vnitra (0,3 mld. Kč) a Ministerstvo spravedlnosti (0,2 mld. Kč);
- teplo o celkových výdajích 0,7 mld. Kč, přičemž nejvíce na tuto položku vydá Ministerstvo vnitra (0,3 mld. Kč);
- studená voda o celkových výdajích 0,6 mld. Kč. Nejvyšší hodnoty dosahuje tato položka v kapitole Ministerstvo spravedlnosti (0,2 mld. Kč).

Ostatní neinvestiční výdaje jsou rozpočtovány v objemu 8,1 mld. Kč a vzrůstají o 30,1 % oproti schválenému rozpočtu na rok 2020. Jedná se především o nespecifikované rezervy a o ostatní neinvestiční výdaje jinde nezařazené, kde nejvyšší hodnoty dosahuje Ministerstvo obrany.

Z hlediska odpovědnosti jednotlivých správců kapitol má největší podíl na čerpání užších běžných výdajů Ministerstvo obrany, dále pak Ministerstvo vnitra, Ministerstvo práce a sociálních věcí, Ministerstvo spravedlnosti a Ministerstvo financí.

Graf 9 Podíl jednotlivých kapitol na celkovém objemu užších běžných výdajů *(v %)*

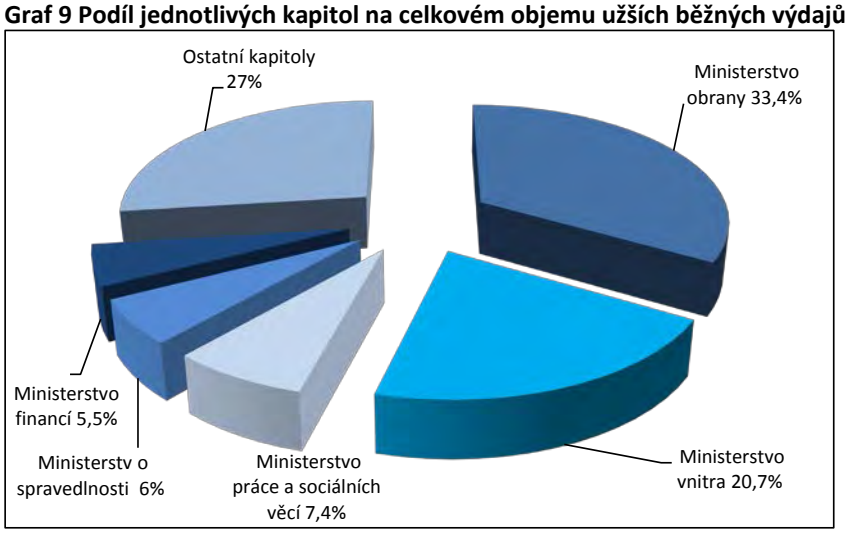

Tabulka č. 18 Užší běžné výdaje organizačních složek státu v členění dle kapitol (v mil. Kč)

kapitola	2016 SK	2017 SK	2018 SK	2019 SK	2020 SR	2021 SR	index 2021/2020 v %	rozdíl 2021-2020
Kancelář prezidenta republiky	18,0	15,1	15,8	17,8	27,7	26,8	96,8	-0,9
Poslanecká sněmovna Parlamentu	461,6	458,4	425,7	483,3	448,0	470,5	105,0	22,5
Senát Parlamentu	185,0	174,5	178,5	195,1	193,5	187,4	96,8	-6,1
Úřad vlády České republiky	141,4	143,0	228,0	250,4	165,1	178,4	108,1	13,3
Bezpečnostní informační služba	1 212,9	1 246,5	1 457,2	1 721,0	1 797,3	1 790,7	99,6	-6,6
Ministerstvo zahraničních věcí	1 854,5	1 971,1	1 718,2	1 963,6	2 527,0	2 139,7	84,7	-387,3
Ministerstvo obrany	10 612,7	14 927,0	16 796,0	17 285,2	18 637,7	22 319,3	119,8	3 681,6
Národní bezpečnostní úřad	79,8	79,9	52,7	51,0	49,7	47,7	96,0	-2,0
Kancelář veřejného ochránce práv	19,5	22,9	26,2	26,4	26,9	28,4	105,6	1,5
Ministerstvo financí	3 370,4	3 994,2	3 873,0	3 984,2	3 906,1	3 661,5	93,7	-244,6
Ministerstvo práce a sociálních věcí	4 813,4	5 237,5	5 079,5	4 969,5	5 484,6	4 946,2	90,2	-538,4
Ministerstvo vnitra	10 836,9	11 371,3	12 791,3	13 029,5	13 392,8	13 844,0	103,4	451,2
Ministerstvo životního prostředí	538,0	554,6	509,5	551,9	1 351,0	1 059,4	78,4	-291,6
Ministerstvo pro místní rozvoj	731,9	572,3	631,4	733,2	1 254,0	973,9	77,7	-280,1
Grantová agentura České republiky	35,1	36,6	44,9	44,0	136,8	56,8	41,5	-80,0
Ministerstvo průmyslu a obchodu	616,3	728,6	816,3	1 422,6	2 655,1	1 013,8	38,2	-1 641,3
Ministerstvo dopravy	1 702,2	1 572,6	666,4	682,6	868,1	855,4	98,5	-12,7
Český telekomunikační úřad	127,1	127,6	142,1	122,7	108,1	116,2	107,5	8,1
Ministerstvo zemědělství	2 000,8	2 251,0	2 203,1	2 136,6	2 586,5	2 195,2	84,9	-391,3
Ministerstvo školství, mládeže a tělovýchovy	263,5	294,8	303,1	313,1	337,0	272,8	80,9	-64,2
Ministerstvo kultury	62,9	74,0	68,4	74,2	75,6	73,7	97,5	-1,9
Ministerstvo zdravotnictví	1 071,5	894,4	893,8	1 006,1	1 467,6	1 831,6	124,8	364,0
Ministerstvo spravedlnosti	3 381,4	3 541,4	3 583,4	3 849,8	3 947,3	3 979,1	100,8	31,8
Úřad pro ochranu osobních údajů	56,4	60,2	56,4	56,8	54,9	57,5	104,7	2,6
Úřad průmyslového vlastnictví	36,5	41,3	37,7	37,4	40,4	40,5	100,2	0,1
Český statistický úřad	179,6	223,2	217,8	295,1	353,1	824,7	233,6	471,6
Český úřad zeměměřický a katastrální	616,1	615,3	608,5	621,9	594,9	591,8	99,5	-3,1
Český báňský úřad	14,9	14,9	15,2	14,8	16,0	17,1	106,9	1,1
Energetický regulační úřad	47,0	50,5	51,0	49,1	42,6	45,2	106,1	2,6
Úřad pro ochranu hospodářské soutěže	44,9	44,1	44,2	39,7	46,8	46,2	98,7	-0,6
Ústav pro studium totalitních režimů	30,0	32,8	34,5	31,6	35,8	23,1	64,5	-12,7
Ústavní soud	33,0	73,9	118,2	47,6	41,0	45,6	111,2	4,6
Úřad Národní rozpočtové rady			4,2	5,4	5,1	5,1	100,0	0,0
Akademie věd České republiky	11,8	7,7	12,6	11,6	23,8	23,8	100,0	0,0
Národní sportovní agentura				2,2	35,5	100,3	282,5	64,8
Úřad pro dohled nad hospodařením politických stran a politických hnutí		4,9	6,0	4,5	2,8	4,8	171,4	2,0
Rada pro rozhlasové a televizní vysílání	17,0	17,0	16,5	15,5	15,7	15,4	98,1	-0,3
Úřad pro přístup k dopravní infrastruktuře		3,5	4,9	3,6	2,5	2,5	100,0	0,0
Správa státních hmotných rezerv	1 978,7	2 268,5	2 111,7	2 065,3	2 576,1	2 340,2	90,8	-235,9
Státní úřad pro jadernou bezpečnost	79,5	98,0	91,3	82,6	92,1	94,0	102,1	1,9
Generální inspekce bezpečnostních sborů	38,7	41,2	41,9	40,8	41,9	34,6	82,6	-7,3
Technologická agentura České republiky	58,3	50,4	64,0	72,3	98,8	140,4	142,1	41,6
Národní úřad pro kybernetickou a informační bezpečnost		21,3	90,3	111,4	126,9	118,8	93,6	-8,1
Nejvyšší kontrolní úřad	99,5	98,5	113,6	101,2	120,0	162,9	135,8	42,9
Celkem užší běžné výdaje	**47 478,7**	**54 056,5**	**56 245,0**	**58 624,2**	**65 810,2**	**66 803,0**	**101,5**	**992,8**

5.4 Výdaje na sociální transfery a státní politiku zaměstnanosti

Návrh výdajů na dlouhodobě srovnatelný soubor sociálních dávek a různých zákonem upravených sociálních příspěvků (včetně výdajů na aktivní politiku zaměstnanosti) na rok 2021 je předkládán podle aktuálního vývoje příslušných rozpočtových položek a jejich očekávané skutečnosti 2020, dále s využitím makroekonomických predikcí, zejména ve vazbě na vývoj průměrné mzdy, inflace a míry nezaměstnanosti.

Významný prvek v oblasti sociálních výdajů v roce 2020 představovala epidemie COVID-19 a související restriktivní opatření, která byla fyzickým i právnickým osobám kompenzována mimo jiné prostřednictvím mimořádných úprav v oblasti nemocenských dávek, cílených programů v rámci aktivní politiky zaměstnanosti a mimořádných dotací pro sociální služby.

Návrh sociálních výdajů a výdajů na služby zaměstnanosti ve výši 845,1 mld. Kč je o 40,1 mld. Kč vyšší oproti očekávaným výdajům v roce 2020, tj. o 5,0 %. Nejvyšší meziroční přírůstek výdajů oproti očekávané skutečnosti v roce 2020 představuje platba do veřejného zdravotního pojištění za osoby, za které pojistné hradí stát, a to 31,7 mld. Kč, což představuje nárůst o 32,4 %. Dále se jedná o nárůst ve výdajích na sociální dávky téměř o 20,0 mld. Kč, což je o 3,0 % více, než je očekávaná skutečnost roku 2020. Významnou část z tohoto objemu představuje oproti očekávané skutečnosti zvýšení výdajů na dávky důchodového pojištění o 30,0 mld. Kč, dále pak výdaje na podpory v nezaměstnanosti v částce 3,5 mld. Kč. Naopak výrazný pokles oproti očekávané skutečnosti roku 2020 je ve výdajích na nemocenské pojištění v částce 11,4 mld. Kč a dále ve výdajích na státní sociální podporu a pěstounskou péči v částce 3,4 mld. Kč. Celkové sociální výdaje a výdaje na služby zaměstnanosti lehce přesahují polovinu výdajů státního rozpočtu (bez prostředků EU a FM), tvoří 50,5 %. Strukturu výdajů podle hlavních položek ukazuje následující tabulka:

Tabulka č. 19 Struktura sociálních výdajů podle jednotlivých výdajových titulů *(v mil. Kč)*

	ukazatel	2015 SK	2016 SK	2017 SK	2018 SK	2019 SK	2020 SR	2020 oč.sk.	2021 SR	index 2021/2020 oč.sk.	index 2021/2020	rozdíl 2021-2020
I.	**Výdaje na sociální dávky**	**507 494**	**514 265**	**531 052**	**557 871**	**603 411**	**663 644**	**676 644**	**696 634**	***103,0***	***105,0***	***32 990***
I.1	Důchodové pojištění	395 507	399 293	414 652	434 083	471 797	507 293	506 742	536 776	*105,9*	*105,8*	*29 483*
I.2	Nemocenské pojištění	24 325	26 505	28 569	34 262	39 230	50 637	55 015	43 584	*79,2*	*86,1*	*-7 053*
I.4	Státní sociální podpora a pěstounská péče	38 253	38 427	37 885	40 142	38 807	49 246	52 636	49 252	*93,6*	*100,0*	*6*
I.5	Podpory v nezaměstnanosti	8 303	8 254	7 854	7 543	8 144	7 600	12 000	15 500	*129,2*	*203,9*	*7 900*
I.6	Dávky pomoci ve hmotné nouzi	10 592	9 347	7 500	5 426	4 439	5 351	4 900	5 658	*115,5*	*105,7*	*307*
I.7	Dávky pro zdravotně postižené	1 976	2 045	1 997	2 666	2 691	3 100	2 800	3 000	*107,1*	*96,8*	*-100*
I.8	Příspěvek na péči v sociálních službách	21 213	23 104	25 174	26 068	29 822	31 300	33 261	33 000	*99,2*	*105,4*	*1 700*
I.9	Zvláštní dávky ozbrojených sborů	7 323	7 288	7 420	7 680	8 480	9 115	9 289	9 862	*106,2*	*108,2*	*747*
I.10	Ostatní dávky povahy sociálního zabezpečení	2	2	1	1	1	2	1	2	*200,0*	*100,0*	*0*
II.	**Ostatní sociální peněžní transfery osobám **)**	**735**	**637**	**580**	**535**	**489**	**1 373**	**462**	**1 322**	***286,1***	***96,3***	***-51***
III.	**Náhrady mezd - ochrana zaměstnanců**	**229**	**250**	**167**	**257**	**278**	**300**	**300**	**400**	***133,3***	***133,3***	***100***
I. až III.	**Mandatorní peněžní transfery fyz. osobám celkem**	**508 458**	**515 152**	**531 799**	**558 663**	**604 178**	**665 317**	**677 406**	**698 356**	***103,1***	***105,0***	***33 039***
IV.	Příspěvek na penzijní připojištění	6 817	6 807	6 878	6 995	7 200	7 400	7 400	7 600	*102,7*	*102,7*	*200*
V.	Platba do veřejného zdravotního pojištění	60 944	62 254	65 254	68 359	71 849	99 150	97 932	129 632	*132,4*	*130,7*	*30 482*
VI.	Sociální dotace a příspěvky zaměstnavatelům	4 962	5 508	6 229	7 249	7 814	8 006	9 100	9 000	*98,9*	*112,4*	*994*
VI.1	Podpora zaměstnávání zdravotně postižených osob	4 320	4 952	5 676	6 755	7 405	7 505	8 600	8 500	*98,8*	*113,3*	*995*
VI.2	Příspěvky na sociální důsledky restrukturalizace	642	556	553	494	409	501	500	500	*100,0*	*99,8*	*-1*
I. až VI.	**Mandatorní sociální výdaje celkem**	**581 181**	**589 721**	**610 160**	**641 266**	**691 041**	**779 873**	**791 838**	**844 588**	***106,7***	***108,3***	***64 715***
VII.	Aktivní politika zaměstnanosti (služby) *)	2 095	2 028	2 289	1 775	1 435	13 111	13 111	500	*3,8*	*3,8*	*-12 611*
I. až VII.	**Sociální výdaje a služby zaměstnanosti celkem**	**583 276**	**591 749**	**612 449**	**643 041**	**692 476**	**792 984**	**804 949**	**845 088**	***105,0***	***106,6***	***52 104***

Pozn.

*) nezahrnuje prostředky z EU a FM

**) odškodnění a náhrady obyvatelstvu evidované na POL 5811

MPSV, MV, MS VPS: pododdíl 419*

MO: pododdíl: 516* a 419*

Vývoj sociálních výdajů je ovlivněn jak autonomním vývojem, tak schválenými systémovými změnami sociální legislativy v uplynulém období a legislativními změnami, které nabývají účinnosti v průběhu roku 2020 a k 1. lednu 2021. Kromě mimořádných časově omezených legislativních úprav v souvislosti s COVID-19 se jedná o tyto následující legislativní změny:

- nařízení vlády o maximální částce příspěvku na podporu zaměstnávání osob se zdravotním postižením na chráněném trhu práce,
- nařízení vlády č. 61/2020 Sb., o zvýšení částek životního a existenčního minima.

Z výdajů na sociální dávky tvoří již tradičně nejvyšší položku **výdaje na důchody**, a to 536,8 mld. Kč, což je 77,0 % z výdajů na sociální dávky. Oproti schválenému rozpočtu roku 2020 se navrhuje zvýšit výdaje na důchody o 29,5 mld. Kč. V tomto nárůstu jsou zohledněny jak výdaje na valorizaci důchodů, tak i prostředky na nárůst počtu důchodců i jejich obměnu v tom smyslu, že do systému vstupují důchodci s vyššími důchody a naopak ho opouštějí důchodci s nižšími důchody. Valorizace od 1. ledna 2021 předpokládá zvýšení průměrného starobního důchodu o 839 Kč, tj. o 5,8 %. Průměrný starobní důchod by měl po 1. lednu 2021 činit 15 336 Kč.

Podle zákona o důchodovém pojištění se **důchody** zvyšují v pravidelném termínu každoročně od ledna. Valorizace se určuje podle údajů Českého statistického úřadu. U průměrného starobního důchodu zvýšení činí částku odpovídající 100 % růstu indexu spotřebitelských cen nebo indexu životních nákladů důchodců (použije se vyšší z indexů) a dále též částku odpovídající jedné polovině růstu reálných mezd.

Další významnou položkou v sociálních výdajích jsou **dávky nemocenského pojištění** v částce 43,6 mld. Kč. Oproti očekávané skutečnosti roku 2020 se výdaje na tyto dávky snižují o 11,4 mld. Kč., tj. o 20,8 %. Snižování výdajů souvisí s mimořádným čerpáním těchto dávek v souvislosti s dočasnými legislativními úpravami reagujícími na epidemii COVID-19.

Státní politika zaměstnanosti v sobě zahrnuje výdaje **na pasivní politiku zaměstnanosti**, což jsou podpory v nezaměstnanosti, a výdaje **na aktivní politiku zaměstnanosti.**

Výdaje **na podpory v nezaměstnanosti** jsou zapracovány v částce 15,5 mld. Kč. Zvýšení o 3,5 mld. Kč oproti očekávané skutečnosti roku 2020 je reakcí na očekávaný negativní vývoj na trhu práce spojený s predikovaným růstem nezaměstnanosti.

Výdaje **na aktivní politiku zaměstnanosti (bez prostředků EU a FM)** jsou schváleny ve výši 0,5 mld. Kč, v této částce jsou zahrnuty prostředky např. na rekvalifikace, na veřejně prospěšné práce, na společensky účelná pracovní místa, na podporu zaměstnanosti zdravotně postižených občanů, na investiční pobídky a na cílené programy k řešení zaměstnanosti.

Mezi **nepojistné sociální dávkové systémy** patří **dávky státní sociální podpory a dávky pěstounské péče, dávky pomoci v hmotné nouzi a dávky pro zdravotně postižené občany a též příspěvek na péči, který je vyplácen podle zákona o sociálních službách.** Výplatu všech těchto dávek zajišťuje Úřad práce České republiky a jeho organizační složky.

Na **dávky státní sociální podpory a pěstounské péče** je vyčleněna v roce 2021 celková částka ve výši 49,3 mld. Kč, což je o 3,4 mld. Kč méně, než je očekávaná skutečnost roku 2020. Navrhované snížení výdajů u dávek státní sociální podpory a pěstounské péče o 6,4 % vychází z očekávaného mírného růstu mezd, který by měl vést k mírnému poklesu počtu osob splňujících podmínky nároku na tyto dávky. Součástí výdajů na pěstounskou péči jsou i výdaje na povinné pojistné placené zaměstnavatelem pro zajištění výplat odměn pěstounů.

Na **dávky pomoci v hmotné nouzi** je vyčleněna částka 5,7 mld. Kč. Oproti očekávané skutečnosti roku 2020 jde o navýšení o téměř 0,8 mld. Kč, což souvisí s očekávaným negativním vývojem zaměstnanosti a zvýšením počtu osob, které budou muset být vzhledem k tíživé finanční situaci podpořeny tímto druhem dávek.

Výdaje na **příspěvek na péči** jsou schváleny ve výši 33,0 mld. Kč. Vzhledem k očekávanému stabilnímu vývoji výdajů došlo k mírnému snížení o 0,3 mld. Kč oproti očekávané skutečnosti roku 2020.

Výdaje na **dávky pro zdravotně postižené občany** se navrhují v částce 3,0 mld. Kč, což by mělo pokrýt zákonné nároky zdravotně postižených, které vyplývají ze zákona č. 329/2011 Sb., o poskytování dávek osobám se zdravotním postižením.

Výdaje na zvláštní dávky pro ozbrojené složky jsou navrhovány pro rok 2021 ve výši téměř 9,9 mld. Kč**,** což je o 0,6 mld. Kč více, než je očekávaná skutečnost roku 2020.

Výdaje na platbu pojistného na veřejné zdravotní pojištění ze státního rozpočtu za osoby, za které je plátcem stát, jsou rozpočtovány ve výši 129,6 mld. Kč. Navýšení oproti očekávané skutečnosti roku 2020 činí 31,7 mld. Kč, tj. 32,4 %. U platby státu došlo k významnému meziročnímu navýšení z důvodu, že od 1. 6. 2020 byl vyměřovací základ zvýšen ze 7 903 Kč na 11 607 Kč za kalendářní měsíc (zákonem č. 231/2020 Sb., kterým byl novelizován zákon č. 592/1992 Sb., o pojistném na veřejné zdravotní pojištění). To představovalo zvýšení měsíční platby za osobu o 500 Kč z částky 1 067 Kč na 1 567 Kč. Od 1. 1. 2021 pak byl shodným zákonem vyměřovací základ navýšen z 11 607 Kč na 13 088 Kč za kalendářní měsíc, což způsobí zvýšení měsíční platby za osobu o dalších 200 Kč z částky 1 567 Kč na 1 767 Kč.

Součástí výdajů státního rozpočtu jsou i **výdaje na dotace na sociální služby**, kterými stát přispívá na provoz

zařízení sociálních služeb. Jedná se o nenárokový výdaj, který byl poprvé v této podobě poskytnut v roce 2007 v souvislosti s účinností nového zákona o sociálních službách k 1. lednu 2007. Pro rok 2021 je navrhována na dotace na sociální služby částka ve výši 20,2 mld. Kč. Od roku 2007 dochází k postupnému navyšování dotace ze 7,1 mld. Kč v roce 2007 na 20,2 mld. Kč pro rok 2021, což je úroveň 2,8 krát vyšší, než v roce 2007.

5.5 Výdaje na platy zaměstnanců a ostatní platby za provedenou práci

Výdaje na platy a ostatní platby za provedenou práci rozpočtované v organizačních složkách státu tvoří významnou součást veřejné spotřeby. Spolu s náklady na platy a ostatními osobními náklady příspěvkových organizací jsou pro rok 2021 rozpočtovány v objemu 240 mld. Kč. Proti schválenému rozpočtu 2020 dochází k jejich zvýšení o 12,87 mld. Kč.

V rozpočtovaných částkách jsou zahrnuty výdaje na platy a ostatní platby za provedenou práci těch organizačních složek státu a příspěvkových organizací, ve kterých jsou počty míst a výdělková úroveň regulovány vládou. Nejsou v ní tedy zahrnuty výdaje na platy zaměstnanců vysokých, církevních a soukromých škol, veřejných výzkumných institucí a zdravotnických zařízení, jejichž financování je napojeno na síť zdravotních pojišťoven, ani výdaje organizací, které své zaměstnance odměňují podle mzdových předpisů platných pro zaměstnavatele v podnikatelské sféře.

Rozpočet na rok 2020 byl schválen zákonem č. 355/2019 Sb., o státním rozpočtu České republiky na rok 2020. Z důvodu výskytu pandemie COVID-19 byl v průběhu roku 2020 zákon celkem třikrát novelizován, přičemž dvě z těchto novel se vztahovaly na platovou oblast. V kapitole Ministerstvo obrany tak došlo ke snížení objemu prostředků na platy vojáků z povolání o 0,48 mld. Kč (zákon č. 129/2020 Sb.) a v kapitole Ministerstvo školství, mládeže a tělovýchovy byl zvýšen objem prostředků na platy v celkové výši 0,12 mld. Kč za účelem poskytnutí odměn zaměstnancům dětských domovů v regionálním školství (zákon č. 323/2020 Sb.). Tyto změny byly schváleny s platností pouze pro rok 2020.

V důsledku všech vlivů, které jsou popsány níže, se celkové výdaje na platy a ostatní platby za provedenou práci (vč. nákladů na platy a ostatní osobní náklady příspěvkových organizací) zvyšují oproti schválenému (a změněnému) rozpočtu na rok 2020 o 5,7 %, celkový počet míst se zvyšuje o 1,5 % a celkový průměrný plat (bez zahrnutí finančně nepokrytých míst) se zvyšuje o 4,8 %.

Tabulka č. 20 Vývoj objemu prostředků na platy a ostatní platby za provedenou práci, počtu míst a průměrných platů v OSS a PO v letech 2016 – 2021

OSS a PO celkem	2016 SR	2017 SR	2018 SR	2019 SR	2020 SR	2021 SR	rozdíl 2021-2020
	2	3	4	5	6	7	8=7-6
Prostředky na platy a ostatní platby za provedenou práci celkem (mil. Kč)	***149 055***	***162 004***	***186 430***	***209 796***	***227 132***	***239 997***	***12 865***
Počet míst celkem	*437 291*	*444 928*	*453 431*	*469 737*	*475 369*	*482 270*	*6 901*
Průměrný plat celkem (Kč)	*26 979*	*28 862*	*32 693*	*35 906*	*38 236*	*40 057*	*1 821*

** průměrný plat v letech 2019 až 2021 bez zahrnutí míst bez finančního krytí*

Tabulka č. 21 Prostředky na platy a ostatní platby za provedenou práci v OSS a PO

organizační členění	objemy na platy a OPPP v Kč		rozdíl 2021 - 2020	index 2021/2020 v %
	2020 SR	2021 SR		
Organizační složky státu	***110 291 546 070***	***112 001 385 735***	***1 709 839 665***	***1,6***
Platy dle ZP mimo služební místa	*20 706 933 932*	*20 756 417 262*	*49 483 330*	*0,2*
Platy příslušníků a vojáků	*48 083 717 447*	*49 695 590 846*	*1 611 873 399*	*3,4*
Platy na služebních místech dle ZSS	*30 647 677 945*	*30 912 761 978*	*265 084 033*	*0,9*
Platy státních zástupců a odvozených	*2 040 959 900*	*1 949 695 035*	*-91 264 865*	*-4,5*
Ostatní platby za provedenou práci	*8 812 256 846*	*8 686 920 614*	*-125 336 232*	*-1,4*
z toho: Platy soudců a ústavních činitelů (5022)	*5 859 907 800*	*5 776 942 010*	*-82 965 790*	*-1,4*
Příspěvkové organizace	***116 840 292 606***	***127 995 630 028***	***11 155 337 422***	***9,5***
Platy dle ZP mimo služební místa	*115 037 461 892*	*126 148 370 343*	*11 110 908 451*	*9,7*
Platy na služebních místech dle ZSS	*407 924 536*	*418 345 580*	*10 421 044*	*2,6*
Ostatní osobní náklady	*1 394 906 178*	*1 428 914 105*	*34 007 927*	*2,4*
OSS a PO celkem	***227 131 838 676***	***239 997 015 763***	***12 865 177 087***	***5,7***

ZP - Zákon č. 262/2006 Sb., zákoník práce; ZSS - Zákon č. 234/2014 Sb., o státní službě

v kategorii soudců a státních zástupců dochází k snížení objemu prostředků na platy a OPPP (RP 5014 a RP 5022) ve výši vzniklých NNV

Tabulka č. 22 Počty míst zaměstnanců, příslušníků, vojáků, státních zástupců a odvozených v OSS a PO

organizační členění	počty míst*		rozdíl 2021 - 2020	index 2021/2020 v %
	2020 SR	2021 SR		
Organizační složky státu	***207 665***	***209 613***	***1 949***	***0,9***
Zaměstnanci dle ZP mimo služební místa	*49 226*	*49 346*	*121*	*0,2*
Příslušníci a vojáci	*92 197*	*93 743*	*1 546*	*1,7*
Zaměstnanci na služebních místech dle ZSS	*64 842*	*65 114*	*272*	*0,4*
Státní zástupci a odvození	*1 400*	*1 410*	*10*	*0,7*
Příspěvkové organizace	***267 704***	***272 656***	***4 952***	***1,8***
Zaměstnanci dle ZP mimo služební místa	*266 965*	*271 920*	*4 955*	*1,9*
Zaměstnanci na služebních místech dle ZSS	*739*	*736*	*-3*	*-0,4*
OSS a PO celkem	***475 369***	***482 270***	***6 901***	***1,5***

ZP - Zákon č. 262/2006 Sb., zákoník práce; ZSS - Zákon č. 234/2014 Sb., o státní službě

* přepočtené počty míst na úvazky v celoročním vyjádření. Údaje jsou zaokrouhleny na 2 desetinná místa a zobrazeny jako čísla celá.

Graf 10 Vývoj počtu míst v OSS a PO mezi léty 2016 a 2021 (rozpočet a skutečnost)

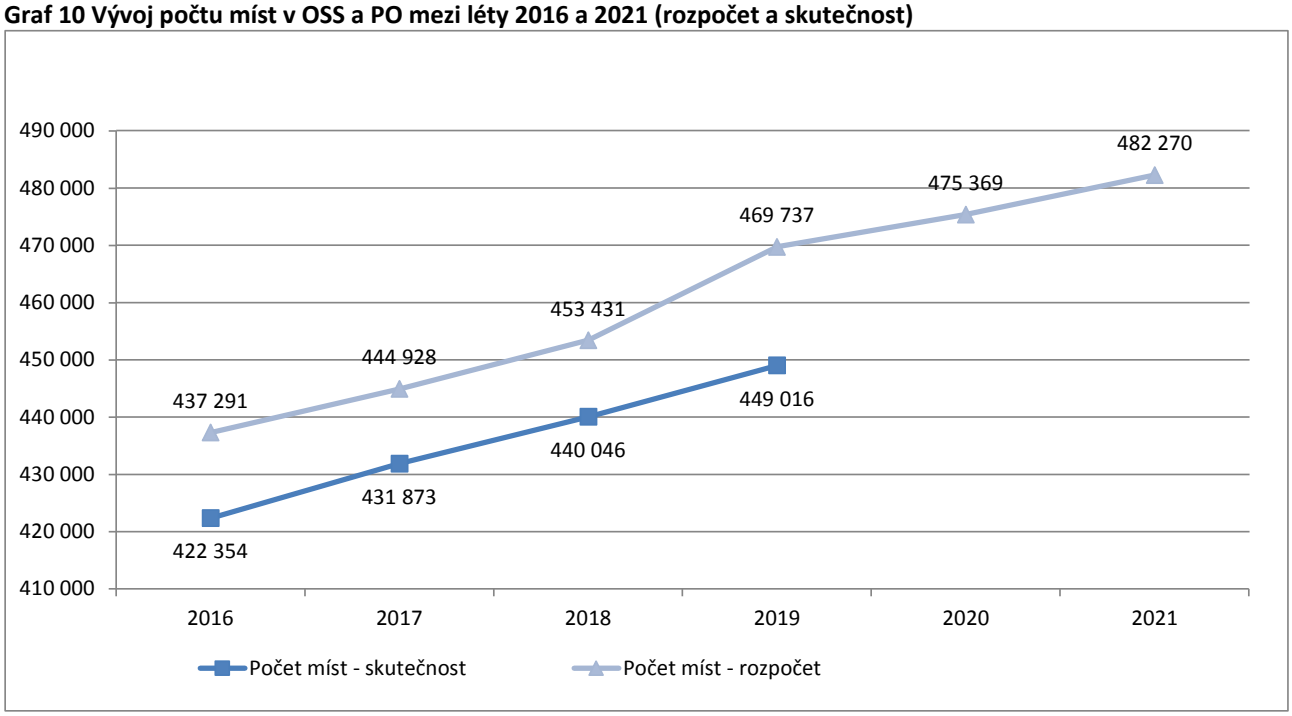

Objemy prostředků na platy, ostatní platby za provedenou práci a celkové počty míst v jednotlivých kapitolách a dalším členění jsou dále rozepsány v tabulkové části dokumentace (Tabulková část, tabulky č. 10 - 17).

5.5.1 Vlivy zapracované do návrhu státního rozpočtu na rok 2021

Rozpočet v oblasti výdajů na platy, ostatní platby za provedenou práci a počty míst na rok 2021 vychází z parametrů střednědobého výhledu na rok 2021, který byl schválen usnesením vlády č. 652/2019. Materiál v sobě obsahoval zejména následující výrazné vlivy v platové a personální oblasti.

V kapitole Ministerstvo školství, mládeže a tělovýchovy byly navýšeny prostředky na platy pedagogických a nepedagogických pracovníků v regionálním školství s dopadem v celkové výši 9,3 mld. Kč v souvislosti se závazkem uvedeným v programovém prohlášení vlády ČR „aby se platy učitelů a nepedagogů na konci volebního období v roce 2021 dostaly minimálně na 150 procent jejich výše pro rok 2017“ resp. sníženy početní stavy o 2 564 míst asistentů pedagogů v oblasti společného vzdělávání (inkluze) včetně objemu prostředků na platy ve výši 0,9 mld. Kč. V kapitole Ministerstvo obrany došlo k navýšení o 1 000 míst vojáků z povolání a 100 míst obslužného aparátu včetně navýšení prostředků na platy o 0,5 mld. Kč v rámci Koncepce výstavby Armády ČR a snížení prostředků o 47 mil. Kč v rámci ukončení vlivu z minulých let týkajícího se příplatků za službu v zahraničí v souvislosti se zahraničními misemi podle usnesení vlády č. 221/2018. V téže kapitole došlo k posílení finančních prostředků určených pro aktivní zálohy v souladu s Koncepcí výstavby Armády ČR v celkové výši 15,1 mil. Kč. V kapitole Ministerstvo spravedlnosti došlo k navýšení počtu míst příslušníků Vězeňské služby ČR o 100. V kapitole Český statistický úřad došlo ke snížení o 282 míst a 116,4 mil. Kč v souvislosti s projektem Sčítání lidu, domů a bytů 2021. V téže kapitole dále došlo ke zpětnému rozpočtování prostředků na ostatní platby za provedenou práci ve výši 30 mil. Kč (v letech 2019 a 2020 kráceno z důvodu dostatku disponibilních prostředků v nárocích z nespotřebovaných výdajů). V kapitole Státní úřad pro jadernou bezpečnost došlo k navýšení počtu míst o 3 a dokrytí prostředků na platy v souvislosti s přípravou dostavby nových bloků jaderné elektrárny.

Parametry střednědobého výhledu schváleného v roce 2019 byly v průběhu rozpočtových prací dále upraveny o zapracování rozpočtových opatření s charakterem trvalých vlivů z roku 2020, vlivů plynoucích ze schválených usnesení vlády, přesunů podle resortních priorit, rozhodnutí ministryně financí a promítnutí vládních priorit.

Navržený rozpočtovaný objem prostředků na platy a ostatní platby za provedenou práci na rok 2021 představuje oproti parametrům schváleného a v průběhu letošního roku změněného rozpočtu na rok 2020 nárůst o 12,87 mld. Kč. V počtu míst (úvazky přepočtené na celorok) dochází oproti limitu schváleného rozpočtu na rok 2020 k navýšení o 6 901 míst, přičemž v organizačních složkách státu dochází meziročně ke zvýšení o 1 949 míst a v příspěvkových organizacích (zejména v regionálním školství) dochází k meziročnímu nárůstu o 4 952 míst. Uvedená meziroční navýšení jsou kromě vlivů uvedených výše a mimo oblast čerpání prostředků z rozpočtu Evropské unie a finančních mechanismů tvořena v jednotlivých rozpočtových kapitolách zejména následujícími konkrétními vlivy:

- V kapitole Ministerstvo školství, mládeže a tělovýchovy jsou nejvýznamnější vlivy realizovány v oblasti regionálního školství, kde dochází k navýšení o 1 mld. Kč a 1 938 přepočtených míst pedagogů na zabezpečení opatření PHmax (maximální týdenní počet hodin vyučování) v základních a středních školách, dále k navýšení o 1,55 mld. Kč a 3 439 přepočtených míst pedagogických a nepedagogických pracovníků z důvodu nárůstu výkonů v souvislosti s vyšším počtem dětí a žáků, dále k nárůstu o 368 mil. Kč a 1 283 přepočtených míst nepedagogických pracovníků v rámci odbřemenění učitelů od administrativní práce, která nesouvisí přímo s pedagogickou činností, dále k nárůstu o 295 mil. Kč a 801 přepočtených míst asistentů pedagoga za účelem vyšší podpory inkluzivního vzdělávání. Mimo oblast regionálního školství stojí za zmínku snížení objemu finančních prostředků na ostatní platby za provedenou práci v služebním úřadu Ministerstvo školství, mládeže a tělovýchovy ve výši 10 mil. Kč s trvalým vlivem.
- V kapitole Ministerstvo vnitra dochází ke zvýšení objemu prostředků na platy ve výši 87,2 mil. Kč pro 150 míst příslušníků Hasičského záchranného sboru ČR, která byla v roce 2020 navýšena podle usnesení vlády č. 636/2018 bez finančního krytí. U téhož sboru pak dochází pro rok 2021 k dalšímu navýšení o 150 míst příslušníků Hasičského záchranného sboru ČR podle téhož usnesení vlády, tentokrát i včetně objemu prostředků na platy ve výši 88,2 mil. Kč. Mimotarifní složky platy příslušníků Hasičského záchranného sboru ČR pak byly posíleny o 51,7 mil. Kč. U policejního sboru dochází ke zvýšení počtu míst příslušníků Policie ČR o 1 500 podle usnesení vlády č. 166/2020. Finanční prostředky potřebné k zabezpečení prostředků na platy k nově vzniklým služebním místům policistů budou uvolňovány v závislosti na úspěšnosti obsazování přidělených služebních míst. Mimotarifní složky platu příslušníků Policie ČR byly posíleny o 920,3 mil. Kč. U Policie ČR dále dochází k navýšení počtu občanských zaměstnanců o 6 včetně objemu prostředků na platy ve výši 3,5 mil. Kč pro VPŠ v Praze – pobočka Sokolov podle usnesení vlády č. 358/2018. V služebním úřadě Ministerstvo vnitra dochází k navýšení počtu míst o 10 včetně objemu prostředků na platy ve výši 6 mil. Kč na zabezpečení povinnosti informovat vládu v souvislosti s výdaji v oblasti ICT podle usnesení vlády č. 86/2020 resp. k navýšení přepočteného počtu míst o 7,5 a objemu prostředků na platy v celkové výši 3,8 mil. Kč s dočasným vlivem do konce roku 2022 na zabezpečení dopadů novely zákona č. 326/1999 Sb. o pobytu cizinců resp. na zabezpečení agendy výměny dokladů občanů Velké Británie po tzv. Brexitu. U Správy uprchlických zařízení dochází z důvodu novely zák. o pobytu cizinců č. 326/1999 Sb. k navýšení počtu míst o 32 a objemu prostředků na platy a ostatní platby za provedenou práci v celkové výši 18,5 mil. Kč.
- V kapitole Ministerstvo financí dochází ve Finanční správě ČR v roce 2021 ke snížení přepočteného počtu míst o 50 a prostředků na platy ve výši 25 mil. Kč z důvodu zrušení daně z nemovitých věcí. Vliv zrušení této daně je pak dále rozložen i do dalších let, celkem bude z tohoto důvodu sníženo 500 míst úředníků finanční správy.
- V kapitole Ministerstvo obrany dochází s výjimkou vlivů zapracovaných ve střednědobém výhledu ke snížení o 1 265 míst vojáků z povolání a o 50 míst obslužného personálu včetně snížení objemu prostředků na platy o 0,63 mld. Kč z důvodů zpomaleného náboru zapříčiněného pandemií COVID. Dále dochází ke zvýšení o 60 míst vojáků z povolání a 43 civilních zaměstnanců za účelem posílení Generálního štábu Armády ČR včetně navýšení prostředků na platy o 47 mil. Kč přesunem z přiděleného objemu prostředků na ostatní platby za provedenou práci. Zároveň dochází ke snížení finančních prostředků určených na příplatek za službu v zahraničí o 64 mil. Kč v souvislosti s novými zahraničními misemi (usnesení vlády č. 500/2000).
- V kapitole Ministerstvo zahraničních věcí dochází k navýšení 2 míst přesunem z kapitoly Ministerstvo vnitra za účelem zajištění činností referentů objektové bezpečnosti v Moskvě a zároveň k navýšení prostředků na platy přesunem z ostatních běžných výdajů kapitoly Ministerstvo vnitra ve výši 0,8 mil. Kč. Dále dochází k navýšení 2 míst diplomatů přesunem z kapitoly Ministerstvo zdravotnictví na Stálé zastoupení ČR pro EU v Bruselu a v Ženevě včetně navýšení objemu prostředků na platy ve výši 1 mil. Kč, dále pak k přesunu 1 místa z kapitoly Ministerstvo zemědělství včetně navýšení objemu prostředků na platy ve výši 0,5 mil. Kč za účelem posílení velvyslanectví v Tokiu. V souladu s usnesením zahraničního výboru č. 110 ze dne 31. října 2019 dochází k navýšení prostředků na platy zaměstnanců služebního úřadu Ministerstvo zahraničních věcí o 21,6 mil. Kč. V souvislosti s odložením výstavy EXPO 2020 v Dubaji o 1 rok dochází k dočasnému navýšení 2 míst včetně prostředků na platy a ostatní platby za provedenou práci v příspěvkové organizaci Kancelář generálního komisaře podle usnesení vlády č. 723/2020. Dále, v souladu s usnesením vlády č. 563/2020 dochází k navýšení o 4 místa na zastupitelském úřadě v Moskvě.

- V kapitole Ministerstvo pro místní rozvoj dochází k navýšení počtu míst o 4 (2 zaměstnanci pro služební úřad Ministerstvo pro místní rozvoj a 2 zaměstnanci pro Ústav územního rozvoje) včetně zvýšení objemu prostředků na platy v celkové výši 2,4 mil. Kč za účelem personálního zabezpečení potřeb vyplývajících z novely zákona č. 416/2009 Sb. resp. zákona č. 47/2020 Sb.
- V kapitole Ministerstvo dopravy dochází na základě usnesení vlády č. 898/2019 ke zřízení 2 míst v sekci Strategie a mezinárodní spolupráce a v Odboru veřejné dopravy. Dále, v souvislosti s novelou zákona č. 416/2009 Sb., o urychlení výstavby dopravní, vodní a energetické infrastruktury a infrastruktury elektronických komunikací, dochází k navýšení o 4 místa na ústředním orgánu včetně objemu prostředků na platy ve výši 2,4 mil. Kč a k navýšení o 2 místa v Drážním úřadu včetně navýšení prostředků na platy ve výši 1 mil. Kč.
- V kapitole Ministerstvo kultury dochází ke zvýšení finančních prostředků ve výši 10 mil. Kč na dohody o pracích konaných mimo pracovní poměr pro Národní památkový ústav. Dále dochází k prodloužení administrace projektu EU (IROP NPÚ) o další 2 roky v podobě prodloužení doby určité pro 10 zaměstnanců v pracovním poměru do konce roku 2022 a ke zvýšení prostředků na platy o 3,7 mil.
- V kapitole Ministerstvo zdravotnictví dochází z důvodu výskytu pandemie COVID-19 a podle usnesení vlády č. 576/2020 k realizaci systému zvládání zdravotních hrozeb v oblasti ochrany veřejného zdraví „Chytrá karanténa 2.0“. Na základě tohoto usnesení vlády došlo k posílení prostředků na platy na ústředním orgánu ve výši 15,6 mil. Kč pro nových 24 zaměstnanců, v krajských hygienických stanicích k navýšení objemu prostředků na platy ve výši 62,7 mil. Kč pro 134 nových zaměstnanců a v Ústavu zdravotnických informací a statistiky ČR k navýšení objemu prostředků na platy ve výši 5,1 mil. Kč pro 9 nových zaměstnanců. Dále dochází ke zvýšení prostředků na platy ve výši 5,2 mil. Kč z důvodu zvýšení platových tříd zaměstnanců krajských hygienických stanic. Z důvodu novely zákona č. 258/2000 Sb., o ochraně veřejného zdraví a o změně některých souvisejících zákonů (zákon č. 205/2020 Sb.), která souvisí s přesunem lékařů orgánu ochrany veřejného zdraví do vyšší stupnice platové tarifů, dochází ke zvýšení prostředků na platy lékařů krajských hygienických stanic ve výši 8,9 mil. Kč. V služebním úřadu Ministerstvo zdravotnictví dochází k posílení odboru Evropských fondů a investičního rozvoje za účelem posílení strategických investic v podobě zvýšení prostředků na platy o 1,3 mil. Kč a o 2 nové zaměstnance. Dále dochází k přesunu 2 míst diplomatů do kapitoly Ministerstvo zahraničních věcí na Stálé zastoupení ČR pro EU v Bruselu a v Ženevě – viz výše.
- V kapitole Ministerstvo spravedlnosti dochází k navýšení prostředků na platy o 82,1 mil. Kč pro příslušníky Vězeňské služby ČR za účelem zabezpečení mimotarifních složek platu. U Vězeňské služby dochází též k valorizaci odměn odsouzených, což představuje částku 14,9 mil. Kč, a dále pak k navýšení prostředků na platy o 18,4 mil. Kč pro zdravotní oblast vězeňské části. Dále je promítnuto snížení objemu prostředků na platy a ostatní platby za provedenou práci v limitech určených pro státní zastupitelství a soudy, konkrétně snížení finančních prostředků na rozpočtových položkách č. 5014 a 5022 ve výši vzniklých nároků z nespotřebovaných výdajů (0,17 mld. Kč). U státních zastupitelství dochází dále k navýšení počtu 10 míst státních zástupců, a to v souvislosti se zahájením činnosti Úřadu evropského veřejného žalobce.
- V kapitole Český statistický úřad dochází k navýšení počtu míst o 187 a prostředků na platy a ostatní platby za provedenou práci o 116,2 mil. Kč na projekt Sčítání lidu, domů a bytů 2021.
- V kapitole Český báňský úřad dochází k navýšení objemu prostředků na platy ve výši 0,65 mil. Kč pro nové místo ústředního báňského inspektora zřizovaného k zajištění agendy prekurzorů výbušnin.
- Z důvodu organizačních změn a plného krytí systemizovaných míst rozpočtem dochází v kapitole Energetický regulační úřad ke snížení 7 služebních míst.
- V kapitole Národní sportovní agentura jsou promítnuty změny týkající se zrychleného náboru, kdy se zvyšuje počet přepočtených míst o 5, s čímž souvisí přesun finančních prostředků z oblasti ostatních plateb za provedenou práci do platové oblasti ve výši 2 mil. Kč. Dále se navyšuje objem prostředků na platy o 12 mil. Kč. Limit počtu míst resp. objemu prostředků na platy se výše uvedenými promítnutými změnami dostává na svou finální úroveň o rok dříve, než bylo původně plánováno.
- V kapitole Úřad pro dohled nad hospodařením politických stran a politických hnutí dochází v souvislosti s nutností zabezpečit dekretované platy zaměstnanců úřadu k navýšení objemu prostředků na platy v celkové výši 1,3 mil. Kč, částečně na vrub snížení prostředků na ostatní platby za provedenou práci ve výši 0,5 mil. Kč.
- V kapitole Rada pro rozhlasové a televizní vysílání dochází k navýšení počtu míst o 2 a zvýšení objemu prostředků na platy o 1 mil. Kč na zabezpečení dopadů zákona o službách platforem pro sdílení videonahrávek.

- V kapitole Správa státních hmotných rezerv dochází k navýšení počtu míst o 7 včetně navýšení objemu prostředků na platy v celkové výši 3,1 mil. Kč na základě usnesení vlády č. 808/2020 a dále ke zvýšení o 2 pracovní místa na obsluhu skladu Opočínek včetně prostředků na platy ve výši 0,7 mil. Kč, a to na dobu určitou do 31. 12. 2025.
- V kapitole Technologická agentura ČR dochází v souvislosti se změnou podpory z účelové na institucionální k navýšení prostředků na ostatní platby za provedenou práci o 2 mil. Kč (odsouhlaseno RVVI na 353. zasedání dne 24. 1. 2020) a dále k trvalému navýšení o 10 míst včetně zvýšení objemu prostředků na platy ve výši 6 mil. Kč – tato místa byla doposud hrazena z prostředků EU.
- V kapitole Národní úřad pro kybernetickou a informační bezpečnost dochází na základě schválené Koncepce rozvoje NÚKIB (usnesení vlády č. 848/2020) k navýšení limitu počtu zaměstnanců o 48 a dále k navýšení objemu prostředků na platy a ostatní platby za provedenou práci v celkové výši ve výši 30,4 mil. Kč.
- Zpracované parametry v platové a personální oblasti návrhu rozpočtu dále plně zohledňují schválená usnesení rozpočtového výboru Poslanecké sněmovny Parlamentu České republiky (č. 389, 390, 391, 392, 393, 394 a 398), která se týkají parlamentních kapitol. Nejvýraznějším vlivem v této oblasti je rozpočtovým výborem schválené navýšení objemu prostředků na platy o 4,4 %, tj. o 13,9 mil. Kč, pro kapitolu Nejvyšší kontrolní úřad.

S ohledem na návrhy poslanců ke změně zákona č.236/1995 Sb., o platu a dalších náležitostech spojených s výkonem funkce představitelů státní moci a některých státních orgánů a soudců a poslanců Evropského parlamentu, není v návrhu rozpočtu na rok 2021 zapracován nárůst v oblasti prostředků na platy ústavních činitelů (a odvozených platů). Finanční prostředky jsou zajištěny ve vládní rozpočtové rezervě na rok 2021, která byla posílena nad stanovenou zákonnou minimální úroveň, a to o 1 mld. Kč. V případě potřeby budou prostředky počátkem roku 2021 převedeny do dotčených rozpočtových kapitol.

5.5.2 Rozpočet platů a personálních kapacit určených k zajištění příprav předsednictví ČR v Radě EU pro rok 2021 (CZ PRES)

Ve druhé polovině roku 2022 se Česká republika podruhé během svého členství v Evropské unii (EU) ujme půlročního předsednictví v Radě EU (dále jen „CZ PRES“). V této souvislosti přijala vláda dne 14. 10. 2019 usnesení č. 729, na základě kterého je stanoveno finanční a personální zajištění nových zaměstnanců podílejících se na přípravě a realizaci CZ PRES. Rozpočet platů a personálních kapacit po jednotlivých kapitolách určených k zajištění příprav předsednictví ČR v Radě EU pro roky 2021 – 2023 je uveden v následující tabulce.

Tabulka č. 23 Rozpočet platů a personálních kapacit určených k zajištění příprav předsednictví ČR v Radě EU pro roky 2021 až 2023 (CZ PRES)

kapitola	2021 SR		2022 SDV		2023 SDV	
	Platy v Kč	Počet míst	Platy v Kč	Počet míst	Platy v Kč	Počet míst
Úřad vlády České republiky	7 200 000	30	14 400 000	30	2 160 000	5
Ministerstvo zahraničních věcí	13 920 000	58	27 840 000	58	4 560 000	58
Ministerstvo obrany	960 000	4	1 920 000	4	240 000	1
Národní bezpečnostní úřad	240 000	1	480 000	1	0	0
Ministerstvo financí	2 640 000	11	5 280 000	11	960 000	4
Ministerstvo práce a sociálních věcí	1 200 000	3	2 400 000	5	480 000	2
Ministerstvo vnitra	3 360 000	7	6 720 000	14	1 200 000	3
Ministerstvo životního prostředí	3 600 000	15	7 200 000	15	0	0
Ministerstvo pro místní rozvoj	1 200 000	5	2 400 000	5	480 000	2
Ministerstvo průmyslu a obchodu	3 840 000	16	7 680 000	16	1 200 000	3
Ministerstvo dopravy	1 200 000	3	2 400 000	5	480 000	1
Ministerstvo zemědělství	1 920 000	8	3 840 000	8	720 000	3
Ministerstvo školství, mládeže a tělovýchovy	1 440 000	6	2 880 000	6	480 000	2
Ministerstvo kultury	480 000	2	960 000	2	240 000	1
Ministerstvo zdravotnictví	1 200 000	5	2 400 000	5	480 000	2
Ministerstvo spravedlnosti	2 640 000	11	5 280 000	11	960 000	4
Úřad průmyslového vlastnictví	240 000	1	480 000	1	0	0
Český statistický úřad	240 000	1	480 000	1	0	0
Úřad pro ochranu hospodářské soutěže	240 000	1	480 000	1	0	0
Národní úřad pro kybernetickou a informační bezpečnost	240 000	1	480 000	1	0	0
Celkem	**48 000 000**	**187**	**96 000 000**	**200**	**14 640 000**	**90**

* Přepočtené počty míst na úvazky v celoročním vyjádření jsou zaokrouhleny na 2 desetinná místa a zobrazeny jako čísla celá

5.5.3 Spolufinancování z Evropské unie a finančních mechanismů (EU/FM)

Konečnou podobu celkových rozpočtových parametrů svou měrou rovněž ovlivňuje objem prostředků na platy, ostatní platby za provedenou práci a počet míst určený na administraci a realizaci projektů v rámci programů spolufinancovaných z rozpočtu Evropské unie a finančních mechanismů (dále EU/FM). Do platové oblasti je pro rok 2021 z nadnárodních zdrojů vybilancovaných zvýšenými příjmy z EU/FM zahrnuta částka ve výši 2,5 mld. Kč, což je oproti roku 2020 navýšení o 0,1 mld. Kč. K výdajům krytým příjmy z EU/FM je v oblasti platů a ostatních plateb za provedenou práci rozpočtována rovněž národní část prostředků na spolufinancování ze státního rozpočtu, tento podíl pro rok 2021 činí celkem 0,5 mld. Kč, z čehož cca 0,14 mld. Kč bylo do platové oblasti s roční platností zařazeno z ostatních běžných výdajů.

Co se týká počtu míst, je navržen počet jednorázových míst ve výši 5 296. Jednorázové navýšení představuje místa, která jsou do limitu státního rozpočtu promítána ročně společně s rozpočtovanými prostředky z EU/FM. Jsou určena primárně na zabezpečení administrace a realizace programů/projektů po dobu programového období včetně započtení pravidla N+3. Mimo jednorázové navýšení mají úřady možnost ze svých personálních limitů vyčlenit část kapacity, která se po dobu administrace či realizace bude podílet na čerpání prostředků

z EU/FM. Tato místa lze během či po ukončení projektů, maximálně po ukončení programového období, zařadit zpět do kmenových agend. V parametrech rozpočtu na rok 2021 je napříč dotčenými úřady vyspecifikováno 354 míst kmenových zaměstnanců (217 v oblasti administrace a 137 v oblasti realizace). Třetím případem jsou kmenoví zaměstnanci úřadů, jejichž plat je plně hrazen ze státního rozpočtu a zároveň existuje možnost jejich motivaci (osobní příplatek, odměny) částečně nebo plně hradit z prostředků EU/FM. Pro rok 2021 se uvažuje se 751 fyzickými zaměstnanci, na které by se tato možnost měla vztahovat.

Základní přehled v rozčlenění na jednotlivé kapitoly uvádí následující tabulka.

Tabulka č. 24 Platy a ostatní platby za provedenou práci a počty míst vč. EU a FM

kapitola	2021 SR		z toho:		rozdíly 2021 - 2020		z toho:	
	celkem vč. prostředků na platy z rozpočtu EU a FM		prostředky z rozpočtu EU a FM		celkem vč. prostředků na platy z rozpočtu EU a FM		prostředky z rozpočtu EU a FM	
	platy a OPPP (OON) v Kč	počet míst*	platy a OPPP (OON) v Kč	počet míst*	platy a OPPP (OON) v Kč	počet míst	platy a OPPP (OON) v Kč	počet míst
Kancelář prezidenta republiky	190 718 830	407	0	0	0	0	0	0
Poslanecká sněmovna Parlamentu	503 406 798	360	0	0	2 240 000	0	0	0
Senát Parlamentu	237 573 538	213	0	0	1 402 417	0	0	0
Úřad vlády České republiky	390 555 454	526	2 864 500	20	5 731 062	26	-2 441 285	-5
Ministerstvo zahraničních věcí	1 073 720 818	2 209	3 044 824	6	38 868 575	71	1 413 474	4
Ministerstvo obrany	18 614 199 531	35 583	9 032 745	0	283 429 572	-108	2 864 002	0
Národní bezpečnostní úřad	166 389 005	263	0	0	240 000	1	0	0
Kancelář veřejného ochránce práv	95 814 818	163	6 170 388	9	7 041 480	9	5 985 258	9
Ministerstvo financí	12 857 918 125	24 846	144 861 676	279	-26 189 215	-39	-4 035 212	0
Ministerstvo práce a sociálních věcí	9 318 531 579	23 518	581 476 201	2 027	-120 265 407	-35	-106 417 849	-38
Ministerstvo vnitra	37 752 598 726	72 395	125 233 466	147	1 239 737 128	1 692	62 000 473	-9
Ministerstvo životního prostředí	1 757 561 516	3 538	142 127 908	267	22 141 180	36	18 315 374	21
Ministerstvo pro místní rozvoj	990 831 404	1 509	536 463 831	965	70 351 176	32	56 626 952	14
Grantová agentura České republiky	51 226 366	59	0	0	0	0	0	0
Ministerstvo průmyslu a obchodu	1 317 337 096	2 193	272 356 881	443	62 610 689	10	47 671 190	-7
Ministerstvo dopravy	591 925 986	971	54 011 073	36	11 897 135	10	7 116 306	-1
Český telekomunikační úřad	311 235 788	596	0	0	-1 375 000	0	0	0
Ministerstvo zemědělství	2 930 236 723	6 044	9 758 626	4	2 897 014	8	1 037 934	1
Ministerstvo školství, mládeže a tělovýchovy	122 757 088 267	260 398	457 841 701	732	11 105 319 594	4 891	8 716 536	6
Ministerstvo kultury	3 177 747 283	6 878	17 009 436	34	10 674 153	4	-63 087	3
Ministerstvo zdravotnictví	1 932 931 163	3 951	128 226 106	245	124 240 797	214	21 776 156	39
Ministerstvo spravedlnosti	17 900 339 617	25 556	11 030 127	41	-79 045 231	96	-16 797 506	-25
Úřad pro ochranu osobních údajů	74 288 084	112	0	0	0	0	0	0
Úřad průmyslového vlastnictví	112 413 369	213	4 278 351	0	783 815	1	543 815	0
Český statistický úřad	784 267 084	1 481	11 208 335	2	33 112 558	-94	3 074 498	0
Český úřad zeměměřický a katastrální	2 059 904 346	5 040	0	0	0	0	0	0
Český báňský úřad	108 931 812	193	0	0	634 248	0	0	0
Energetický regulační úřad	179 955 356	289	0	0	0	-7	0	0
Úřad pro ochranu hospodářské soutěže	145 000 277	252	0	0	240 000	1	0	0
Ústav pro studium totalitních režimů	112 004 220	265	0	0	-272 800	-1	-272 800	-1
Ústavní soud	116 000 562	129	0	0	0	0	0	0
Úřad národní rozpočtové rady	13 428 691	12	0	0	0	0	0	0
Akademie věd České republiky	52 501 092	78	0	0	0	0	0	0
Národní sportovní agentura	40 619 659	68	0	0	16 155 893	19	0	0
Úřad pro dohled nad hospodařením politických stran a politických hnutí	15 114 472	19	0	0	785 774	0	0	0
Rada pro rozhlasové a televizní vysílání	38 394 663	44	0	0	1 034 616	2	0	0
Úřad pro přístup k dopravní infrastruktuře	14 586 482	23	0	0	0	0	0	0
Správa státních hmotných rezerv	191 982 578	415	0	0	3 809 164	9	0	0
Státní úřad pro jadernou bezpečnost	148 494 138	218	0	0	5 644 952	3	0	0
Generální inspekce bezpečnostních sborů	260 649 779	333	0	0	0	0	0	0
Technologická agentura České republiky	81 333 109	148	10 325 187	39	-3 216 003	0	-11 177 843	-10
Národní úřad pro kybernetickou a informační bezpečnost	170 193 185	270	0	0	30 647 191	49	0	0
Nejvyšší kontrolní úřad	357 064 374	495	0	0	13 870 560	0	0	0
Celkem	**239 997 015 763**	**482 270**	**2 527 321 362**	**5 296**	**12 865 177 087**	**6 901**	**95 936 386**	**5**

OPPP - Ostatní platby za provedenou práci; OON - Ostatní osobní náklady; FM - Finanční mechanismy

* přepočtené počty míst na úvazky v celoročním vyjádření. Údaje jsou zaokrouhleny na 2 desetinná místa a zobrazeny jako čísla celá

Podrobnější přehled v rozdělení na administrativní a ostatní personální kapacity v členění podle jednotlivých kapitol státního rozpočtu je uveden jednak v tabulce č. 17 (Tabulková část) a rovněž v Příloze č. 2 k této Zprávě.

5.5.4 Průměrné platy

Vývoj průměrných platů jednotlivých skupin zaměstnanců vyplývá z vlivů uvedených výše, přičemž nejvýraznějším z nich je navýšení objemu prostředků na platy pedagogických a nepedagogických pracovníků v regionálním školství. U příslušníků bezpečnostních sborů a vojáků z povolání jsou veličiny ovlivněny počty míst bez finančního krytí, proto v tabulce níže dochází k očištění. Pokles průměrného platu státních zástupců a odvozených je zapříčiněn především snížením objemu prostředků na platy v limitu určeném pro státní zastupitelství ve výši vzniklých nároků z nespotřebovaných výdajů – viz výše. Svou měrou se na vývoji průměrného platu v jednotlivých organizacích podílí i vnitřní přesuny prostředků na základě požadavků resortů. Průměrné platy shrnuje následující tabulka.

Tabulka č. 25 Průměrné platy v OSS a PO – očištěno o místa příslušníků bezpečnostních sborů a vojáků bez finančního krytí

organizační členění	průměrné platy v Kč		rozdíl 2021 - 2020	index 2021/2020 v %
	2020 SR	2021 SR		
Organizační složky státu	***41 237***	***41 880***	***643***	***1,6***
Platy dle ZP mimo služební místa	*35 055*	*35 052*	*-3*	*0,0*
Platy příslušníků a vojáků	*44 665*	*46 113*	*1 448*	*3,2*
Platy na služebních místech dle ZSS	*39 451*	*39 623*	*172*	*0,4*
Platy státních zástupců a odvozených	*121 486*	*115 230*	*-6 256*	*-5,1*
Příspěvkové organizace	***35 937***	***38 683***	***2 746***	***7,6***
Platy dle ZP mimo služební místa	*35 909*	*38 660*	*2 751*	*7,7*
Platy na služebních místech dle ZSS	*46 000*	*47 367*	*1 367*	*3,0*
OSS a PO celkem	***38 236***	***40 057***	***1 821***	***4,8***

ZP - Zákon č. 262/2006 Sb., zákoník práce; ZSS - Zákon č. 234/2014 Sb., o státní službě

5.6 Výdaje státního rozpočtu v souvislosti s rozpočtem EU a finančních mechanismů

Tyto výdaje lze rozdělit do tří kategorií. Členství v EU je podmíněno **odvody členských států do rozpočtu EU**, ze kterých je plněna příjmová strana rozpočtu EU. Z výdajového účtu státního rozpočtu kapitoly Všeobecná pokladní správa jsou hrazeny zdroje z DPH a HND. Ve státním rozpočtu je na **rok 2021** naplánována částka **55 mld. Kč**.

Další kategorií jsou výdaje státního rozpočtu na předfinancování evropských politik včetně podílu státního rozpočtu na spolufinancování. Celková částka vyčleněná na oblast EU dosahuje **141,69 mld. Kč; z toho 131,75 mld. Kč bude kryto příjmy z rozpočtu EU a 9,94 mld. Kč** přispěje státní rozpočet na spolufinancování.

Poslední samostatnou kategorií jsou prostředky na financování aktivit v rámci **finančních mechanismů** v celkové výši **542,1 mil. Kč (podíl FM 423,7 mil. Kč a podíl SR 118,4 mil. Kč)**. V případě finančních mechanismů není Česká republika povinována žádnými odvody k vytváření zdrojů pro financování těchto aktivit.

Detailně se výdaji na oblast EU/FM zabývá kapitola č. 6 Finanční vztahy k rozpočtu EU, EHP, Norsku a Švýcarsku, na kterou navazují tabulky č. 7 a č. 8 v tabulkové části rozpočtové dokumentace.

5.7 Výdaje na financování programů

Výdaje státního rozpočtu na financování programů reprodukce majetku jsou na rok 2021 navrženy v celkové výši 192,3 mld. Kč, tj. oproti schválenému rozpočtu na rok 2020 (zákon č. 355/2019 Sb., o státním rozpočtu ČR na rok 2020, ve znění pozdějších předpisů.) vyšší o 13,9 mld. Kč, resp. o 7,8 %. Objem finančních prostředků vychází z výdajů na programy vedených v rozpočtovém informačním systému programového financování (modul EDS/SMVS) a byl jednotlivými resorty zpracován ve vazbě na instrukce MF k sestavení návrhu státního rozpočtu na rok 2021 a výsledky souvisejících jednání správců kapitol s Ministerstvem financí.

Z celkových výdajů na programové financování ve výši 192,3 mld. Kč připadá na EDS (evidenční dotační systém), tj. na dotace poskytované ze státního rozpočtu, částka 147,2 mld. Kč a na SMVS (správa majetku ve vlastnictví státu), tedy především na obnovu a pořízení dlouhodobého hmotného a nehmotného majetku státu včetně souvisejících výdajů, částka 45,1 mld. Kč. Podrobné údaje o výdajích vedených v informačním systému programového financování jsou zpracovány v části E rozpočtových materiálů. Jmenovitý seznam akcí je uváděn v knize bilance, sestava SRB2, s finančními objemy ve všech letech jejich realizace, podle údajů uvedených v rozpočtovém informačním systému programového financování (EDS/SMVS).

Výdaje na financování programů EDS/SMVS obsahují nejen investiční výdaje v celkové výši 169,8 mld. Kč, ale také výdaje neinvestiční v celkové výši 22,5 mld. Kč.

Při meziročním porovnávání rozpočtu na programové financování je z dále uvedených tabulek patrné, že výdaje realizované prostřednictvím programového financování mají dlouhodobě rostoucí tendenci.

Tabulka č. 26 Výdaje na programové financování v letech *(v mld. Kč)*

	2017 SK	2018 SK	2019 SK	2020 SR	2021 SR	rozdíl 2021-2020	index 2021/2020 v %
Výdaje vedené v informačním systému programového financování EDS/SMVS celkem	78,1	106,1	132,3	178,4	**192,3**	13,9	107,8

Pozn: schválený rozpočet r.2020 dle zákona č.323/2020 Sb.

Tabulka č. 27 Výdaje na programové financování dle kapitol *(v tis. Kč)*

kapitola	2017 SR	2018 SR	2019 SR	2020 SR	2021 SR	index 2021/2020 v %
Kancelář prezidenta republiky	125 840	163 060	51 840	51 840	55 331	106,7
Poslanecká sněmovna Parlamentu	32 400	40 000	35 000	35 000	55 000	157,1
Senát Parlamentu	25 860	23 940	15 470	24 840	16 700	67,2
Úřad vlády ČR	30 113	33 160	62 610	107 936	40 380	37,4
Bezpečnostní informační služba	298 000	426 000	390 000	350 000	506 600	144,7
Ministerstvo zahraničních věcí	325 000	330 330	461 800	462 340	337 188	72,9
Ministerstvo obrany	8 363 332	10 203 449	13 795 496	16 141 585	25 068 650	155,3
Národní bezpečnostní úřad	123 425	2 414	35 454	19 251	19 251	100,0
Kancelář veřejného ochránce práv	5 471	5 471	15 471	2 654	8 346	314,5
Ministerstvo financí	3 449 015	2 777 344	2 281 868	1 814 054	1 326 120	73,1
Ministerstvo práce a sociálních věcí	1 328 678	1 012 247	818 382	1 539 362	1 740 764	113,1
Ministerstvo vnitra	3 439 989	3 728 530	5 742 946	6 123 798	6 375 907	104,1
Ministerstvo životního prostředí	13 509 969	9 001 177	10 157 595	13 694 614	7 381 874	53,9
Ministerstvo pro místní rozvoj	14 232 301	3 721 642	9 796 689	29 260 037	27 804 593	95,0
Ministerstvo průmyslu a obchodu	989 092	1 653 371	3 339 750	7 832 713	5 573 371	71,2
Ministerstvo dopravy	36 339 086	36 879 071	48 899 041	74 865 299	98 237 039	131,2
Český telekomunikační úřad	46 776	30 000	48 635	118 800	74 600	62,8
Ministerstvo zemědělství	1 867 680	2 680 419	2 155 684	4 941 342	2 702 843	54,7
Ministerstvo školství, mládeže a tělovýchovy	3 109 058	4 635 758	5 866 704	6 406 136	4 609 547	72,0
Ministerstvo kultury	2 196 844	1 810 661	3 120 745	4 401 105	2 783 159	63,2
Ministerstvo zdravotnictví	2 190 326	2 481 511	2 142 921	3 010 213	3 392 903	112,7
Ministerstvo spravedlnosti	939 150	1 106 030	1 235 363	1 089 823	755 665	69,3
Úřad pro ochranu osobních údajů	17 400	18 900	23 100	12 500	7 700	61,6
Úřad průmyslového vlastnictví	10 660	11 590	11 950	16 650	11 000	66,1
Český statistický úřad	47 396	96 362	199 301	153 592	75 376	49,1
Český úřad zeměměřičský a katastrální	182 781	220 085	253 352	268 754	227 148	84,5
Český báňský úřad	17 452	21 987	19 861	25 402	8 119	32,0
Energetický regulační úřad	17 995	18 565	5 000	12 935	0	0,0
Úřad pro ochranu hospodářaské soutěže	37 000	31 800	33 042	32 000	30 000	93,8
Ústav pro studium totalitních režimů	116 958	37 734	53 400	67 100	3 500	5,2
Ústavní soud	93 699	33 770	31 628	34 652	27 104	78,2
Úřad národní rozpočtové rady	0	0	900	200	350	175,0
Národní sportovní agentura	0	0	0	4 475	1 811 844	40488,1
Úřad pro dohled nad hospodař. polit. stran a polit. hnutí	0	3 960	2 130	12 010	7 010	58,4
Rada pro rozhlasové a televizní vysílání	700	1 000	900	1 100	900	81,8
Úřad pro přístup k dopravní infrastruktuře	0	0	0	0	0	0,0
Správa státních hmotných rezerv	235 918	255 400	256 870	160 360	167 550	104,5
Státní úřad pro jadernou bezpečnost	111 972	155 620	181 255	182 826	201 306	110,1
Generální inspekce bezpečnostních sborů	10 950	5 950	5 950	10 000	10 600	106,0
Národní úřad pro kybernet. a inform. bezpečnost	0	124 620	76 701	97 751	63 751	65,2
Nejvyšší kontrolní úřad	53 650	177 790	359 850	52 000	198 334	381,4
Všeobecná pokladní správa	745 000	796 109	1 781 165	4 939 651	555 000	11,2
Celkem	**94 666 936**	**84 756 827**	**113 765 819**	**178 376 700**	**192 272 422**	**107,8**

Formou programového financování je realizována i část programů, resp. projektů, spolufinancovaných z prostředků fondů EU a finančních mechanismů. Pro rok 2021 byly výdaje na tyto programy a projekty rozpočtovány ve výši 80,5 mld. Kč, a to včetně výdajů státního rozpočtu určených na jejich spolufinancování.

Stěžejní část rozpočtu programového financování na rok 2021 tvoří program Ministerstva dopravy 127 770 Podpora financování dopravy, v jehož pěti podprogramech jsou navrženy výdaje ve výši 96,9 mld. Kč, tento program tak v návrhu rozpočtu tvoří 50,4 % hodnoty průřezového ukazatele „Výdaje na akce programového financování EDS/SMVS celkem.“ Mezi hlavní cíle programu patří podpora udržitelné dopravy, výstavba a modernizace dopravní infrastruktury a odstraňování nedostatků ve stávající dopravní síti. Nejdůležitějším příjemcem finančních prostředků z tohoto programu je Státní fond dopravní infrastruktury.

Další podstatnou část rozpočtu programového financování představuje program 117 030 Integrovaný regionální operační program, jehož výdaje jsou pro rok 2021 navrhovány ve výši 23,2 mld. Kč. Náplní Integrovaného regionálního operačního programu je zejména zajištění vyváženého rozvoje území. Tento program se zaměřuje na dotace pro obce, kraje, jimi zřízené organizace, ne-

mocnice, sociální podniky, školská zařízení, mateřské školy i další veřejné subjekty a neziskový sektor.

Třetí největší objem finančních prostředků programového financování je alokován do programu 107 080 Strategický program pozemních sil. Tento program spadá do gesce Ministerstva obrany a patří k okruhu programů sloužících k zajištění rozvoje materiální a technické základny Armády ČR. Jeho výdaje jsou pro rok 2021 plánovány ve výši 10,3 mld. Kč.

5.8 Výdaje na neinvestiční transfery podnikatelským subjektům

Objem neinvestičních transferů podnikatelským subjektům v návrhu státního rozpočtu na rok 2021 představuje 54,5 mld. Kč. Při meziročním porovnání těchto transferů dochází ke snížení oproti schválenému rozpočtu na rok 2020 o 28 % (tj. o cca 21,5 mld. Kč). V roce 2020 byly v rámci třetí novely zákona o státním rozpočtu rozpočtovány prostředky ve výši 10 mld. Kč v kapitole Všeobecná pokladní správa, které byly určeny na podporu podnikání. V roce 2021 tato částka již není rozpočtována. V kapitole Ministerstva práce a sociálních věcí dále významně poklesly výdaje spojené s Cíleným programem k řešení zaměstnanosti. Tyto dva hlavní faktory zapříčinily významný meziroční pokles výdajů na neinvestiční transfery podnikatelským subjektům.

Největší část neinvestičních transferů pro podnikatelské subjekty na rok 2021 připadá na **Ministerstvo průmyslu a obchodu** ve výši 38,1 mld. Kč. Nejvýznamnější podíl na tomto objemu má dotace na obnovitelné zdroje energie ve výši 26,5 mld. Kč. Podmínky financování podpory elektřiny a provozní podpory tepla jsou nastaveny v souladu se zákonem č. 165/2012 Sb., o podporovaných zdrojích energie a o změně některých zákonů, ve znění pozdějších předpisů. Objem prostředků na neinvestiční transfery podnikatelským subjektům v rámci Operačního programu Podnikání a inovace pro konkurenceschopnost (OPPIK) dosahuje v návrhu rozpočtu na rok 2021 výše 5,1 mld. Kč. OPPIK je základním dokumentem Ministerstva průmyslu a obchodu programového období kohezní politiky EU 2014 – 2020 pro čerpání finančních prostředků z Evropského fondu pro regionální rozvoj a je klíčovým nástrojem pro podporu českých podnikatelů s cílem dosažení rozvoje výzkumných, vývojových a inovačních kapacit. Dotace podnikatelům bude plně hrazena z evropských prostředků. Na útlum hornictví jsou určeny finanční prostředky v celkové výši 1,9 mld. Kč, z toho je na mandatorní sociální dotace zaměstnavatelům stanoveno 500 mil. Kč a na technickou část zahlazování hornické činnosti 1,4 mld. Kč. Dotace a půjčky na výzkum a vývoj bez spolufinancovaných programů z EU představují 1,8 mld. Kč. V souladu s usnesením vlády ČR č. 655 ze dne 18. září 2017 bude zajišťována úhrada nákladů a výdajů spojených s řešením důsledků po chemické těžbě uranu a souvisejících činnostech v oblasti Stráže pod Ralskem. Pro r. 2021 se jedná o neinvestiční transfery ve výši cca 1,2 mld. Kč. Neinvestiční transfer na akci Hyundai a další investiční akce představuje 150 mil. Kč a ekologická dotace na úhrady z vydobytých nerostů činí 130,1 mil. Kč. V rozpočtu jsou zajištěny prostředky na kompenzaci nepřímých nákladů odvětvím se značným rizikem uhlíku ve výši 1,3 mld. Kč.

V kapitole **Ministerstva dopravy** jsou pro rok 2021 navrhovány neinvestiční transfery ve výši 102,6 mil. Kč. Nejvýznamnější položkou neinvestičních transferů je úhrada poplatků vybíraných za letové provozní služby poskytované ve vzdušném prostoru ČR ve výši 77,8 mil. Kč. Výdaje na programy spolufinancované z EU – Nástroj na propojení Evropy 2014+ (CEF) činí 19,8 mil. Kč.

Neinvestiční transfery podnikatelským subjektům v rámci kapitoly **Ministerstva zemědělství** jsou pro rok 2021 předpokládány ve výši 2,6 mld. Kč. Na podporu agropotravinářského komplexu je určeno 1,2 mld. Kč, z čehož je v rámci národních podpor vymezeno 78,5 mil. Kč na podpůrné programy, a to na genetické zdroje, 1,0 mld. Kč na dotaci PGRLF a 44 mil. Kč Vinařskému fondu. Do Operačního programu Rybářství směřuje 31,2 mil. Kč a do lesního hospodářství 1,3 mld. Kč.

Ministerstvo práce a sociálních věcí uvažuje s neinvestičními transfery pro podnikatelské subjekty pro rok 2021 ve výši 9,2 mld. Kč. Příspěvek na podporu zaměstnávání osob se zdravotním postižením činí 7,2 mld. Kč. Na aktivní politiku zaměstnanosti je určeno 1,6 mld. Kč, a to zejména na veřejně prospěšné práce, cílené programy k řešení zaměstnanosti a na společensky účelná pracovní místa. Neinvestiční nedávkové transfery spolufinancované z Evropské unie a z finančních mechanismů představují 367,7 mil. Kč.

V kapitole **Ministerstva zdravotnictví** jsou pro rok 2021 navrhovány neinvestiční transfery ve výši 547 mil. Kč, převážně na další vzdělávání pracovníků ve zdravotnictví.

Ministerstvo školství, mládeže a tělovýchovy rozpočtuje neinvestiční transfery podnikatelským subjektům v částce 425,0 mil. Kč a finanční prostředky jsou stanoveny především na podporu aplikovaného výzkumu a vývoje.

Neinvestiční transfery podnikatelským subjektům v kapitole **Technologická agentura ČR** v objemu 2,3 mld. Kč jsou určeny na dotační program vybraných projektů aplikovaného výzkumu, experimentálního vývoje a inovací.

V kapitole **Všeobecná pokladní správa** jsou rozpočtovány neinvestiční transfery podnikatelským subjektům pro rok 2021 v celkové výši 562 mil. Kč. Částka 250 mil. Kč je vyčleněna na dotaci na dorovnání úrokových rozdílů u vývozních úvěrů.

V rámci neinvestičních transferů podnikatelským subjektům je v kapitole Všeobecná pokladní správa rozpočtována část výdajů na záruky na úvěry od EIB přijaté ČMZRB, a.s. ve výši 312 mil. Kč. Podrobněji je problematika státních záruk uvedena v další části zprávy v kapitole 5.10.

Výše uvedené kapitoly se na celkových rozpočtovaných neinvestičních transferech podnikatelským subjektům podílejí 98,9 %. Na ostatní resorty připadají podstatně nižší objemy dotací.

5.9 Výdaje státu na podporu činnosti nestátních neziskových organizací

Podle zákona **o rozpočtových pravidlech se** ze státního rozpočtu poskytují dotace nestátním neziskovým organizacím, jako jsou spolky, nadace a nadační fondy, ústavy, obecně prospěšné společnosti či další právnické osoby, jejichž hlavním předmětem činnosti je poskytování zejména zdravotních, kulturních, vzdělávacích a sociálních služeb, podpora sportovních aktivit a sociálně právní ochrana dětí. Poskytování dotací je podrobně upraveno **„Zásadami vlády pro poskytování dotací ze státního rozpočtu České republiky nestátním neziskovým organizacím ústředními orgány státní správy“,** jejichž nové znění bylo schváleno usnesením vlády č. 591 ze dne 1.7. 2020.

Ve státním rozpočtu na rok 2021 se projevuje významná podpora aktivit nestátních neziskových organizací ze strany státu. Jsou zde zahrnuty neinvestiční transfery neziskovým a podobným organizacím v celkovém objemu 16,7 mld. Kč. Většina těchto transferů, celkem 83,8 % celkového objemu, je součástí rozpočtu Ministerstva školství, mládeže a tělovýchovy, Národní sportovní agentury, Ministerstva práce a sociálních věcí a Ministerstva kultury.

Podpora v působnosti těchto rozpočtových kapitol je určena na tělovýchovu a sport včetně státní sportovní reprezentace, na volnočasové aktivity dětí a mládeže, na církevní školy a školská zařízení a na výzkum a vývoj. Dále na sociální služby, na odborné sociální poradenství a pomoc rodině a manželství, na podporu činnosti a aktivit seniorských a proseniorských neziskových organizací s celostátní působností a aktivit zaměřených na podporu pozitivního stárnutí. Z rozpočtu Ministerstva kultury je touto formou podporováno zachování a obnova kulturních památek, divadelní a hudební aktivity, zájmová umělecká činnost, integrace romské komunity a činnost registrovaných církví a náboženských společností. Ministerstvo vnitra prostřednictvím neinvestičních transferů nestátním neziskovým organizacím podporuje například sbory dobrovolných hasičů, integraci cizinců z třetích zemí a činnosti v oblasti humanitární pomoci.

Oproti schválenému rozpočtu na rok 2020 je nově rozpočtováno 5 mld. Kč neinvestičních transferů neziskovým a podobným organizacím v kapitole Národní sportovní agentura, kam přechází většina činností v oblasti podpory sportu z Ministerstva školství, mládeže a tělovýchovy, kde tato položka naopak o 4,6 mld. Kč klesá.

V rozpočtu Ministerstva práce a sociálních věcí se předpokládané neinvestiční výdaje na podporu činnosti nestátních neziskových organizací snižují o 5,6 mld. Kč oproti rozpočtu schválenému zákonem č. 323/2020 Sb., kterým se mění zákon č. 355/2019 Sb., o státním rozpočtu na rok 2020 na celkovou úroveň 4,4 mld. Kč. Avšak ve srovnání s původním rozpočtem, který byl schválen zákonem č. 355/2019 Sb., činí pokles 0,4 mld. Kč.

Vedle neinvestičních transferů jsou nestátním neziskovým organizacím ze státního rozpočtu poskytovány také investiční transfery. V návrhu rozpočtu na rok 2021 dosahují celkového objemu 120,8 mil. Kč. Obdobně jako v případě neinvestičních transferů zde přechází působnost v oblasti podpory sportu na Národní sportovní agenturu. To je důvodem snížení výdajů v kapitole Ministerstvo školství, mládeže a tělovýchovy o 2,2 mld. Kč investičních výdajů určených pro nestátní neziskové organizace. Národní sportovní agentura zde nerozpočtuje žádné prostředky, avšak navrhuje výdaje ve výši 1,8 mld. Kč na rezervě kapitálových výdajů.

Graf 11 Transfery celkem neziskovým a podobným organizacím *(v %)*

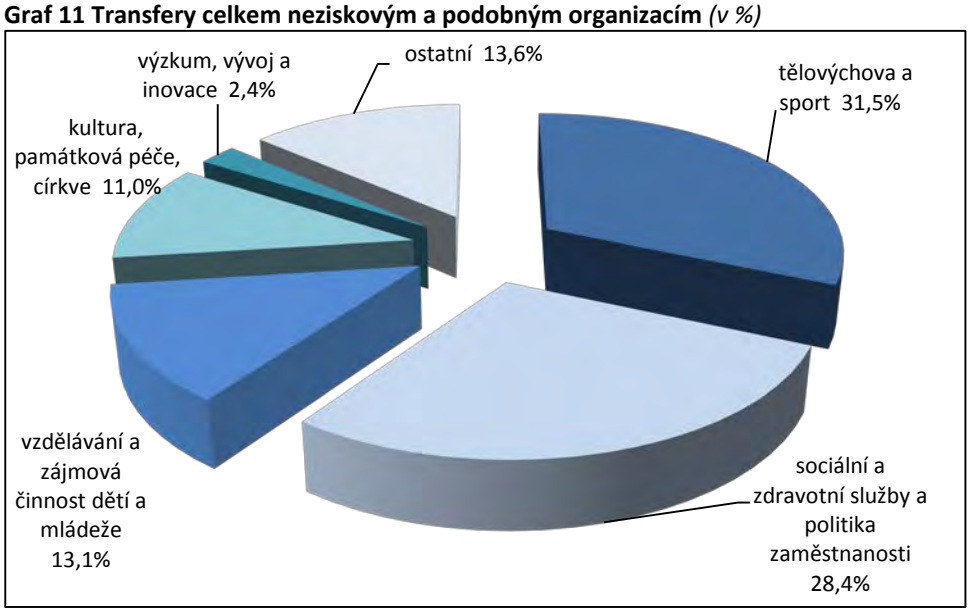

Tabulka č. 28 Investiční transfery neziskovým a podobným organizacím *(v mil. Kč)*

kapitola	2016 SK	2017 SK	2018 SK	2019 SK	2020 SR	2021 SR	index 2021/2020 v %	rozdíl 2021-2020
Ministerstvo obrany	0,0	0,0	0,5	1,9	0,0	0,0		0,0
Ministerstvo práce a sociálních věcí	98,6	143,4	68,8	47,8	5,2	3,7	71,2	-1,5
Ministerstvo vnitra	2,9	21,5	2,8	11,7	15,0	0,0	0,0	-15,0
Ministerstvo životního prostředí	45,7	94,2	207,6	145,4	0,0	0,0		0,0
Ministerstvo pro místní rozvoj	78,2	219,8	1 153,5	1 916,8	10,2	0,1	1,0	-10,1
Ministerstvo průmyslu a obchodu	0,0	1,8	14,3	9,2	0,0	0,0		0,0
Ministerstvo zemědělství	20,8	35,7	20,4	73,1	3,0	10,0	333,3	7,0
Ministerstvo školství, mládeže a tělovýchovy	711,2	128,0	981,0	1 272,5	2 301,6	87,5	3,8	-2 214,1
Ministerstvo kultury	4,0	11,0	15,6	5,8	4,5	4,5	100,0	0,0
Ministerstvo zdravotnictví	13,5	6,1	1,8	2,4	15,0	15,0	100,0	0,0
Národní sportovní agentura					0,0	0,0		0,0
Celkem	**974,9**	**661,5**	**2 466,3**	**3 486,6**	**2 354,5**	**120,8**	**5,1**	**-2 233,7**

Tabulka č. 29 Neinvestiční transfery neziskovým a podobným organizacím *(v mil. Kč)*

kapitola	2016 SK	2017 SK	2018 SK	2019 SK	2020 SR	2021 SR	index 2021/2020 v %	rozdíl 2021-2020
Úřad vlády České republiky	153,7	172,7	217,8	255,8	265,8	254,6	95,8	-11,2
Ministerstvo zahraničních věcí	326,1	352,7	355,0	359,1	275,0	273,0	99,3	-2,0
Ministerstvo obrany	28,4	27,6	31,6	31,0	35,5	35,7	100,6	0,2
Ministerstvo financí	6,5	9,8	0,0		61,8	34,2	55,3	-27,6
Ministerstvo práce a sociálních věcí	2 494,5	3 248,5	4 607,0	5 416,2	10 004,6	4 401,4	44,0	-5 603,2
Ministerstvo vnitra	132,2	137,5	150,2	181,2	91,2	194,4	213,2	103,2
Ministerstvo životního prostředí	71,4	90,0	143,3	236,0	42,0	42,1	100,2	0,1
Ministerstvo pro místní rozvoj	239,5	494,6	755,3	1 103,1	137,4	133,4	97,1	-4,0
Grantová agentura České republiky	9,9	16,0	13,1	11,6	17,0	17,0	100,0	0,0
Ministerstvo průmyslu a obchodu	48,9	98,5	133,7	166,6	23,6	18,0	76,3	-5,6
Ministerstvo dopravy	7,8	9,1	9,5	12,5	9,6	8,9	92,7	-0,7
Ministerstvo zemědělství	472,2	490,1	649,4	669,8	458,0	203,4	44,4	-254,6
Ministerstvo školství, mládeže a tělovýchovy	4 773,1	6 609,1	7 227,1	8 106,6	7 352,1	2 742,2	37,3	-4 609,9
Ministerstvo kultury	2 024,6	2 004,9	1 939,6	1 938,1	1 830,3	1 846,3	100,9	16,0
Ministerstvo zdravotnictví	129,4	143,3	136,3	187,8	122,6	122,6	100,0	0,0
Ministerstvo spravedlnosti	13,9	21,9	23,9	23,5	17,0	18,6	109,4	1,6
Ústav pro studium totalitních režimů	0,0	0,3	0,4	0,3	0,1		0,0	-0,1
Akademie věd České republiky	8,1	8,4	10,1	11,3	12,1	12,3	101,7	0,2
Národní sportovní agentura						5 000,0		5 000,0
Technologická agentura České republiky	35,5	34,6	29,4	34,0	60,0	60,0	100,0	0,0
Všeobecná pokladní správa	539,3	1 048,1	582,1	645,4	611,5	1 278,2	209,0	666,7
Celkem	**11 515,0**	**15 017,7**	**17 014,8**	**19 389,9**	**21 427,2**	**16 696,3**	**77,9**	**-4 730,9**

Graf 12 Neinvestiční transfery neziskovým a podobným organizacím *(v %)*

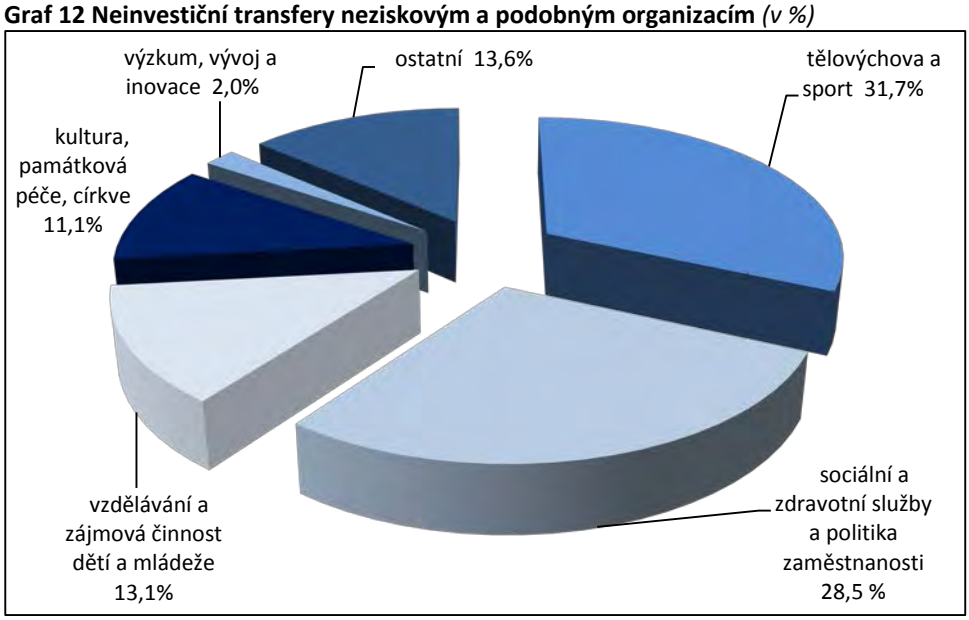

5.10 Státní záruky

Částka výdajů rozpočtovaná v kapitole VPS na realizaci státních záruk v roce 2021 je navrhována ve výši 312 mil. Kč. Z těchto prostředků budou prováděny úhrady dluhové služby při platební neschopnosti dlužníka (splátky jistin a úroků). Oproti roku 2020, kdy bylo na tento účel rozpočtováno 645,7 mil. Kč, dochází ke snížení o 333,7 mil. Kč, což je způsobeno postupným splácením zaručených úvěrů.

V roce 2021 bude splácen již jen jeden zaručený úvěr přijatý Českomoravskou záruční a rozvojovou bankou, ve kterém jako věřitel vystupuje Evropská investiční banka.

Na účet Českomoravské záruční a rozvojové banky bude v roce 2021 poukázána částka 312 mil. Kč na úhradu jistin a úroků z úvěru, u kterého figuruje jako tzv. finanční manažer a na který byla poskytnuta státní záruka. Tento úvěr je určen na odstraňování škod z povodní. V částce není zahrnuta odměna finančního manažera.

Ze zákona č. 58/1995 Sb., o pojišťování a financování vývozu se státní podporou, ve znění pozdějších předpisů, stát ručí podle § 8 za závazky Exportní, garanční a pojišťovací společnosti, a.s. (EGAP) z pojištění vývozních úvěrových rizik, za závazky České exportní banky (ČEB) za splácení finančních zdrojů získaných exportní bankou a za její závazky z ostatních operací na finančních trzích. ČEB předpokládá, že v roce 2021 se tyto závazky sníží ve srovnání s rokem 2020 o 13 mld. Kč na limitní objem 37 mld. Kč. Banka předpokládá, že objem poskytnutých úvěrů se bude snižovat, proto se sníží i potřeba zdrojového krytí. Rizikem pro státní rozpočet z těchto záruk je plnění v případě, že by exportní banka nemohla splácet své závazky. Pojistná kapacita EGAP je navržena ve výši 330 mld. Kč.

Celkový přehled o poskytnutých státních zárukách, jejich objemu, splatnosti a předpokládaných splátkách v roce 2021 obsahuje tabulka č. 20 v Tabulkové části.

5.11 Výdaje na podporu výzkumu, vývoje a inovace

Ve státním rozpočtu na rok 2021 jsou na oblast podpory výzkumu, vývoje a inovací zahrnuty výdaje v celkovém objemu 47,7 mld. Kč, což proti roku 2020 představuje zvýšení výdajů o 0,9 mld. Kč. Podíl těchto výdajů na HDP v b. c. pro rok 2021 dosahuje 0,8 %.

Tabulka č. 30 Vývoj výdajů na výzkum, vývoj a inovace *(v mld. Kč)*

ukazatel	2016 SK	2017 SK	2018 SK	2019 SK	2020 SR	2021 SR	rozdíl 2021-2020	index 2021-2020 v %
celkem vč. zahraničních zdrojů	**30,7**	**35,1**	**42,3**	**45,3**	**46,8**	**47,7**	**0,9**	**101,9**
v tom:								
národní zdroje	28,0	30,6	33,4	*36,6*	*36,2*	*37,5*	*1,3*	*103,6*
kryté zahraničními zdroji	2,7	4,5	8,9	*8,7*	*10,6*	*10,2*	*-0,4*	*96,2*
podíl celkových výdajů na HDP v %	***0,6***	***0,7***	***0,8***	***0,8***	***0,8***	***0,8***		

Graf 13 Rozdělení výdajů na výzkum, vývoj a inovace dle institucionálních a účelových výdajů a výdajů krytých zahraničními zdroji *(v mld. Kč)*

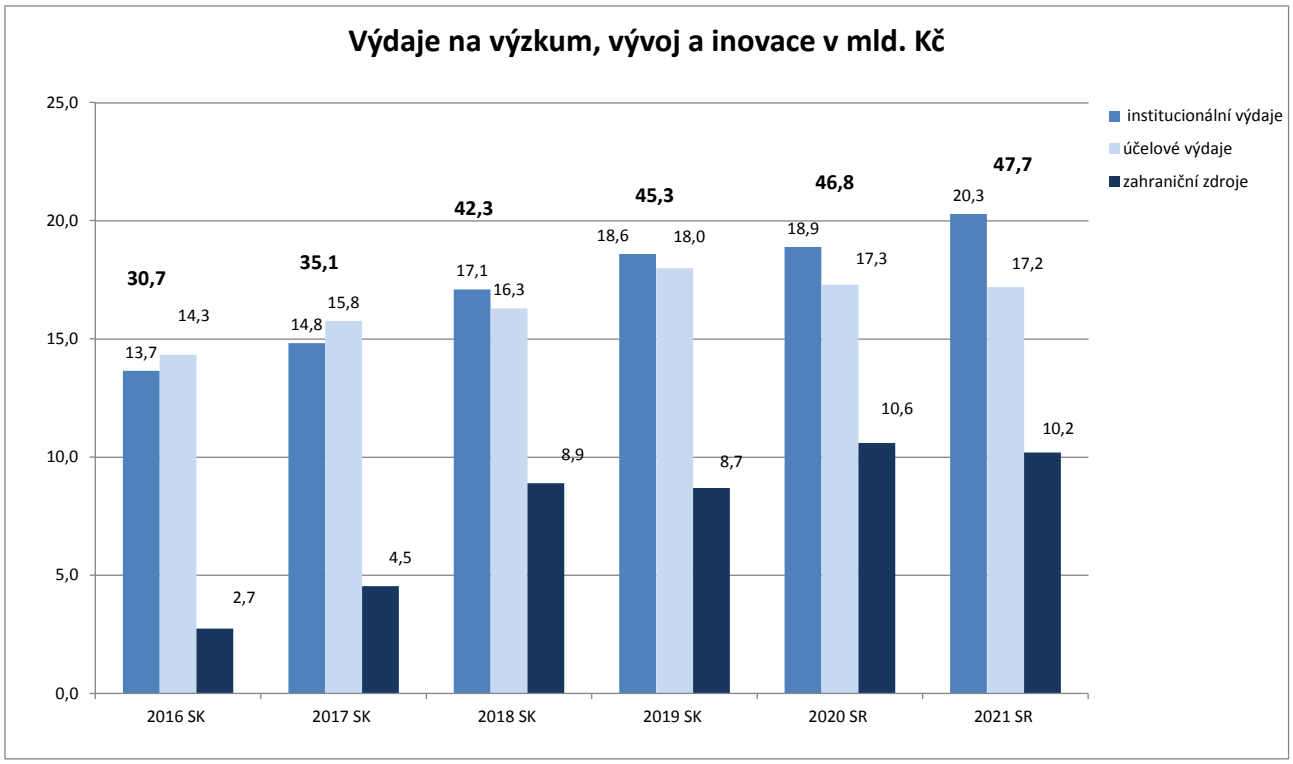

V rámci celkového objemu podpory pro rok 2021 jsou zahrnuty výdaje na předfinancování výdajů krytých příjmy z EU a FM v kapitole Ministerstvo školství, mládeže a tělovýchovy ve výši 6 mld. Kč, v kapitole Ministerstvo průmyslu a obchodu ve výši 4 mld. Kč, v kapitole Tech-

nologická agentura ČR ve výši 0,2 mld. Kč a v kapitole Akademie věd ČR ve výši 0,2 mil. Kč.

Výdaje ze státního rozpočtu na podporu výzkumu, vývoje a inovací, bez výdajů krytých příjmy z rozpočtu EU a FM, činí 37,5 mld. Kč. Oproti roku 2020 se jedná o nárůst národní části podpory o 1,3 mld. Kč.

V částce 37,5 mld. Kč jsou zahrnuty výdaje státního rozpočtu na spolufinancování výdajů krytých příjmy z rozpočtu EU a FM v kapitole Ministerstvo školství, mládeže a tělovýchovy ve výši 0,6 mld. Kč, v kapitole Technologická agentura ČR ve výši 42,9 mil. Kč a v kapitole Akademie věd ČR ve výši 1,8 mil. Kč.

V rámci posílení národní části celkové podpory výzkumu, vývoje a inovací byly zohledněny aktuální potřeby napříč systémem výzkumu, vývoje a inovací. Pokryta byla podpora základního i aplikovaného výzkumu a podpora zajištění udržitelnosti vybudovaných výzkumných infrastruktur. V rámci institucionální podpory na zajištění dlouhodobého koncepčního rozvoje výzkumných organizací je v kapitolách poskytovatelů podpory vyčleněno celkem 15,8 mld. Kč, proti předchozímu roku více o 1 mld. Kč**.**

Na zajištění udržitelnosti výzkumných infrastruktur vybudovaných za spoluúčasti Evropských strukturálních fondů v programovém období 2007 - 2013 a následně podporovaných v rámci programového období 2014 – 2020 se podílí zejména kapitola Ministerstvo školství, mládeže a tělovýchovy, kde v rámci účelové podpory bylo vyčleněno na předmětný titul 1,8 mld. Kč a v rámci institucionální podpory dlouhodobého koncepčního rozvoje výzkumných organizací částka 8 mld. Kč. Druhou nejvýznamnější kapitolou v tomto ohledu je Akademie věd ČR, kde je pro dlouhodobý koncepční rozvoj výzkumných organizací vyčleněna částka 5 mld. Kč.

Podpora aplikovaného výzkumu a vývoje byla zvýšena proti roku 2020 zejména v kapitole Technologická agentura ČR o 0,9 mld. Kč, v rámci níž došlo k zahájení některých resortních programů.
Návrh výdajů státního rozpočtu na rok 2020 vychází z usnesení vlády č. 943/2020, kterým byly schváleny výdaje státního rozpočtu ČR na výzkum, experimentální vývoj a inovace na rok 2021 se střednědobým výhledem na léta 2022 a 2023.

5.12 Výdaje vybraných kapitol

5.12.1 Státní dluh

V roce 2020 Ministerstvo financí přistoupilo k výraznému zvýšení své emisní činnosti tak, aby pokrylo zvýšenou potřebu financování a dostatečně posílilo likviditní rezervy státní pokladny. Tím tak reagovalo na negativní dopady pandemického šíření koronaviru SARS-CoV-2 v podobě zvýšeného krizového schodku státního rozpočtu, který byl postupně v rámci novelizací zákona o státním rozpočtu České republiky na rok 2020 navýšen až na 500 mld. Kč.

Tabulka č. 31 Vývoj státního dluhu a jeho podílu na HDP v letech 2011 až 2021

rok	2011 SK	2012 SK	2013 SK	2014 SK	2015 SK	2016 SK	2017 SK	2018 SK	2019 SK	2020 oček.stav	2021 SR
státní dluh na konci roku (mld. Kč)	1 499,4	1 667,6	1 683,3	1 663,7	1 673,0	1 613,4	1 624,7	1 622,0	1 640,2	2 137,8	2 439,0
podíl státního dluhu na HDP (%)	36,9	40,8	40,6	38,3	36,2	33,6	31,8	30,0	28,5	38,4	41,6

zdroj: MF, ČSÚ

V roce 2020 se očekává nárůst státního dluhu na úroveň 2 137,8 mld. Kč, přičemž jeho konečná výše bude záviset především na skutečném výsledku hospodaření státního rozpočtu v roce 2020, resp. na skutečné výši výpůjční potřeby státu.

Graf 14 Splatnostní profil státního dluhu k 30.9.2020

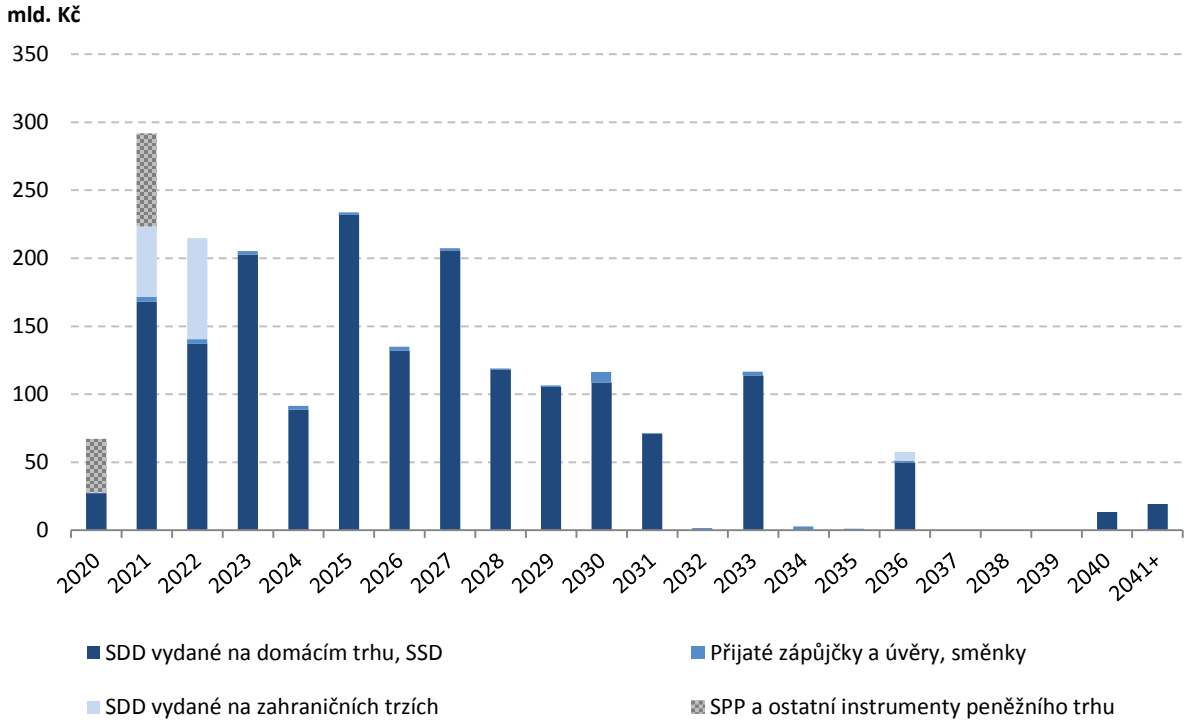

Poznámka: očekávaný stav.
Zdroj: MF

Přibližně 92 % státního dluhu očekávaného ke konci roku 2020 bude tvořeno vnitřním dluhem většinově zastoupeným střednědobými a dlouhodobými státními dluhopisy vydanými na domácím trhu, 8 % očekávaného státního dluhu bude pak tvořeno dluhem vnějším.

Tabulka č. 32 Struktura státního dluhu *(v mld. Kč)*

	skutečnost k 31. 12. 2019	očekávaný stav k 31. 12. 2020
STÁTNÍ DLUH CELKEM	**1 640,2**	**2 137,8**
Vnitřní dluh	**1 437,4**	**1 962,4**
Státní pokladniční poukázky	4,5	68,6
Ostatní instrumenty peněžního trhu	0,6	0,0
Spořicí státní dluhopisy	13,0	26,5
Střednědobé a dlouhodobé státní dluhopisy vydané na domácím trhu	1 419,2	1 867,3
Směnky	0,0	0,0
Vnější dluh	**202,8**	**175,4**
Střednědobé a dlouhodobé státní dluhopisy vydané na zahraničních trzích	151,5	134,3
Přijaté zápůjčky a úvěry	38,5	41,1
Ostatní instrumenty peněžního trhu	12,8	0,0
Směnky	0,0	0,0

Na domácím trhu střednědobých a dlouhodobých státních dluhopisů došlo v průběhu 2. čtvrtletí k relativní normalizaci cenových rozpětí a započal proces poklesu výnosů státních dluhopisů, které se v průběhu letních měsíců dostaly na nejnižší úroveň od roku 2017 a kde stále s mírnou fluktuací setrvávají. Kromě vysokého zájmu o státní dluhopisy ze strany investorů přispěla ke snížení výnosů státních dluhopisů i Česká národní banka, a to uvolňováním měnové politiky v podobě postupného snižování 2T repo sazby z původní únorové úrovně 2,25 % p. a. až na současnou výši 0,25 % p. a. Na to zareagovaly výnosy státních dluhopisů úročených zejména na krátkém konci výnosové křivky, přičemž výnosy na delším konci klesaly mírnějším tempem, což přispělo ke zvýšení termínové prémie a návratu k rostoucímu tvaru výnosové křivky. Ke konci září výnos 3letého státního dluhopisy dosahoval hodnoty 0,2 % p. a, 5letého 0,5 % p. a. a 10letého 0,8 % p. a.

Graf 15 Vývoj výnosů státních dluhopisů vydaných na domácím trhu v roce 2020

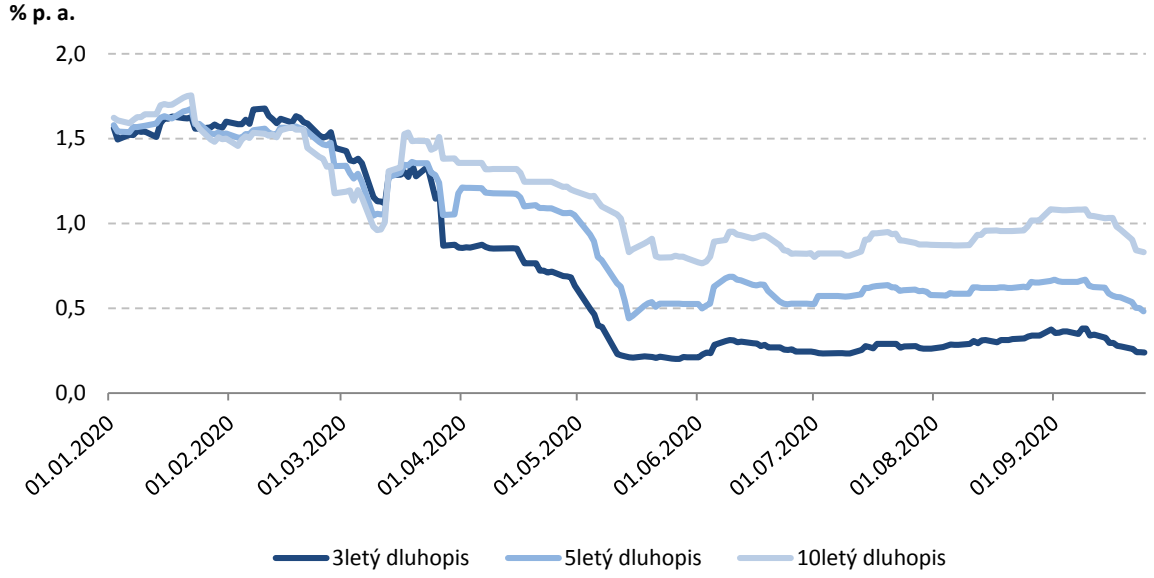

Zdroj: MTS, MF

Rozpočtovaný schodek státního rozpočtu na rok 2021 ve výši 320,0 mld. Kč bude pokryt snížením stavu na účtech státních finančních aktiv o 18,8 mld. Kč a zvýšením stavu státního dluhu o 301,2 mld. Kč. V důsledku realizace vzájemného zápočtu výdajů a příjmů, v rámci kterého nejsou příjmy kapitoly samostatně vykazovány, ale snižují uskutečněné výdaje, jsou tyto příjmy rozpočtovány v nulové výši. Rozpočtované výdaje kapitoly Státní dluh v celkové výši 48,0 mld. Kč pro rok 2021 jsou dány výhradně výdaji na obsluhu státního dluhu. Tyto výdaje se skládají z úrokových výdajů ve výši 47,6 mld. Kč a z výdajů na poplatky spojené s obsluhou státního dluhu ve výši 0,4 mld. Kč.

5.12.2 Operace státních finančních aktiv

Rozpočet této kapitoly počítá s celkovými výdaji ve výši 20,4 mld. Kč. V rámci ukazatele Ostatní výdaje jsou rozpočtovány výdaje na řešení mimořádných situací a posílení územně samosprávných celků (ÚSC) v objemu 90,0 mil. Kč, dále pak na ostatní výdaje - závazky dlouhodobějšího charakteru celkem 75,0 mil. Kč. Další položka v ostatních výdajích kapitoly OSFA je rozpočtovaná ve výši 50,0 mil. Kč s určením na úhrady restitucí zemědělského majetku prostřednictvím Ministerstva zemědělství, resp. náhrady podle zákona č. 229/1991 Sb., zákona o půdě, v platném znění, včetně finančních prostředků pro řešení soudních sporů směřujících k navrácení kupní ceny. Na rozpočtovaných výdajích mají největší podíl transfery do jiných rozpočtových kapitol formou rozpočtových opatření v úhrnné výši 20,2 mld. Kč. Jedná se o vypořádání práv k nemovitým věcem týkajícím se realizace vodního díla Vlachovice (dle usnesení vlády č. 257 ze dne 15. 4. 2019) ve výši 200 mil. Kč, prostředky na snížení povodňových rizik v povodí horního toku řeky Opavy ve výši 30 mil. Kč (dle usnesení vlády č. 386 ze dne 3. června 2019) a zejména pak transfer na sociální politiku ze zvláštního účtu důchodového pojištění ve výši 20 mld. Kč. Tyto výdaje budou pokryty použitím prostředků ze zůstatku účtu rezervy důchodového pojištění ve státních finančních aktivech. Prostředky na tomto účtu vznikly v minulých letech, kdy byl systém důchodového pojištění v přebytku.

5.12.3 Všeobecná pokladní správa

Rozpočet kapitoly Všeobecná pokladní správa (VPS) obsahuje výdaje ve výši 227,5 mld. Kč. Ve srovnání s rokem 2020 dochází k poklesu výdajů o 102,8 mld. Kč. Výsledné snížení výdajů ovlivnila zejména nižší vládní rozpočtová rezerva o 106 mld. Kč. Dále se snižují výdaje vedené v informačním systému programového financování o 4,4 mld. Kč).

Vládní rozpočtová rezerva je v roce 2021 rozpočtována ve výši 6,5 mld. Kč tj. 0,36 % výdajů státního rozpočtu.

Rozpočet obsahuje vyšší výdaje na platbu státu do veřejného zdravotního pojištění za státní pojištěnce, odvody do rozpočtu EU, finanční vztahy státního rozpočtu k rozpočtům krajů a obcí, výdaje na stavební spoření a výdaje na penzijní připojištění a doplňkové penzijní spoření. Rozpočet také obsahuje výdaje na volby, výdaje

spojené se sčítáním lidu, domů a bytů v roce 2021 a také pro rok 2021 obsahuje úhradu volebních nákladů politickým stranám a hnutím ve výši 670 mil. Kč.

Dochází ke snížení výdajů (např. výdaje na realizaci státních záruk za úvěry přijaté ČMZRB, poplatky za vedení účtů peněžním ústavům, výdaje vedené v informačním systému programového financování). Podrobný přehled výdajů obsahuje tabulka č. 9 v Tabulkové části.

Rozpočet VPS obsahuje dotace a příspěvky obsažené v rámci finančních vztahů k rozpočtům krajů, k rozpočtům obcí a k rozpočtu hl. m. Prahy v celkové výši 13,1 mld. Kč, přičemž oproti roku 2020 dochází k nárůstu o 0,6 mld. Kč. Dotace zahrnují mj. valorizaci příspěvku na výkon státní správy pro obce, kraje a hl. m. Prahu ve výši 5 %.

Součástí rozpočtu jsou výdaje na pojistné zdravotního pojištění – platba státu ve výši 129,6 mld. Kč (meziroční navýšení o 30,5 mld. Kč), výdaje na státní příspěvky na stavební spoření ve výši 4,2 mld. Kč (meziroční navýšení o 0,1 mld. Kč) a na penzijní připojištění a doplňkové penzijní spoření ve výši 7,6 mld. Kč (meziroční navýšení o 0,2 mld. Kč) a prostředky na realizaci státních záruk ČMZRB se pro 2021 rozpočtují ve výši 312 mil. Kč.

V rozpočtu výdajů jsou zabezpečeny prostředky na odvody do rozpočtu Evropské unie ve výši 55,0 mld. Kč (navýšení o 8 mld. Kč oproti roku 2020 – podrobněji viz. část 6.1.3.) a platby mezinárodním finančním institucím a fondům ve výši 1,3 mld. Kč (meziroční snížení o 133,7 mil. Kč). V rámci plateb těmto organizacím jsou mj. zajištěny: příspěvek do Evropského rozvojového fondu (840 mil. Kč), příspěvek Mezinárodní asociaci pro rozvoj (150,2 mil. Kč), navýšení kapitálu IBRD (125 mil. Kč), navýšení kapitálu mezinárodní finanční korporaci IFC (170 mil. Kč).

Rozpočtovány jsou výdaje na zabezpečení voleb ve výši 697,4 mil. Kč (meziroční snížení o 109,6 mil. Kč), příspěvky politickým stranám ve výši necelých 590 mil. Kč. Na datové schránky je rozpočtována částka 605 mil. Kč a na pozemkové úpravy částka 0,7 mld. Kč. Rozpočet kapitoly počítá i s výdaji na připravované sčítání lidu, domů a bytů v roce 2021 ve výši 229 mil. Kč (pro rok 2020 430,1 mil. Kč), přičemž 757,1 mil. Kč je rozpočtována v kapitole Českého statistického úřadu.

Na výdaje vedené v informačním systému programového financování EDS/SMVS je vyčleněno pro územní samosprávné celky téměř 0,56 mld. Kč. Pro oblast regionálního školství v působnosti obcí je vyčleněno v programu 29821- Podpora rozvoje a obnovy materiálně technické základny regionálního školství celkem 186,4 mil. Kč, přičemž tyto prostředky směřují do dotačního subtitulu 298213 - Podpora rozvoje a obnovy materiálně technické základny regionálních škol v okolí velkých měst. Dále je 300 mil. Kč rozpočtováno pro obce a kraje v subtitulu 298D2250 – Podpora pořízení, obnovy a provozování majetku obcí, sdružení a svazů. V dotačním titulu 298D24 Podpora rozvoje oblastí života obcí a krajů je rozpočtována částka 68,6 mil. Kč (z toho 40 mil. Kč je určeno na výkupy pozemků pod silnicemi II. a III. třídy).

5.12.4 Vybrané výdaje, které byly promítnuty do návrhu výdajů kapitol pro rok 2021

V dalším textu jsou komentovány vybrané výdaje zahrnuté do rozpočtu vybraných kapitol. Změny v sociální oblasti, v platové oblasti a ve výdajích na výzkum, vývoj a inovace jsou prezentovány v příslušných částech zprávy.

Výdaje na zahraniční rozvojovou spolupráci a humanitární pomoc pro rok 2021 vychází z usnesení vlády č.618/2020. Výdaje jsou rozpočtovány ve výši 1,1 mld. Kč (z toho částka 25,2 mil. Kč je kryta z prostředků EU).

V kapitole **Kancelář prezidenta republiky** je zabezpečen přesun prostředků ve výši 0,55 mil. Kč v letech 2021-2023 do kapitoly Akademie věd ČR na zabezpečení archeologického průzkumu v areálu Pražského hradu.

Kapitola **Poslanecká sněmovna** obsahuje výdaje pro rok 2021 na obnovu ICT prostředky ve výši 25,6 mil. Kč

V kapitole **Úřad vlády ČR** jsou zabezpečeny vyšší výdaje o 20 mil. Kč na opravy a rekonstrukce fasády a zahrady Kramářovy vily, 60 mil. Kč v roce 2022 a 40 mil. Kč v roce 2023. Rozpočet kapitoly je navýšen o částku 37,8 mil. Kč (bez platů a příslušenství) v návaznosti na Předsednictví České republiky v Radě EU v roce 2021.

V kapitole **Ministerstva zahraničních věcí** jsou zajištěny prostředky na podporu tranzitních zemích migrace v Africe (ve výši 100 mil. Kč v letech 2021 a 2022), dále prostředky na poskytnutí peněžních darů na společný migrační projekt zemí V4 a Německa v Marockém království ve výši 75 mil. Kč pro rok 2021, dále budova pro české předsednictví – nájemné ve výši 100 mil. Kč v letech 2021-2022 a 50 mil. Kč v roce 2023. Dále jsou v kapitole rozpočtovány prostředky podle UV č. 777/2018 o nástroji finanční pomoci uprchlíkům v Turecku v roce 2021 ve výši 51,6 mil. Kč. Rozpočet počítá s pokračováním programu Obnova Sýrie (částka 50 mil. Kč), stabilizace a rekonstrukce Iráku dle UV 824/2017 ve výši 29 mil. Kč, pokračování Programu kulturního dědictví (usnesení vlády č.926/2020) či Projekt Banát ve výši 3 mil. Kč ve všech třech letech. Rozpočet také obsahuje prostředky do Evropského mírového nástroje (EPF) ve výši v roce 2021 280 mil. Kč (v letech výhledu pak 320 a 370 mil. Kč), rekonstrukci zastupitelského úřadu v Berlíně dle UV č.681/2017 ve výši 21,2 mil. Kč v roce 2021 (193,2 a 263,5 mil. Kč v letech výhledu) a také prostředky na zabezpečení Předsednictví České republiky v Radě EU v roce 2021 ve výši 87,4 mil.

Kč (v letech výhledu 135,5 a 27,6 mil. Kč) bez platů a příslušenství.

V kapitole **Ministerstva financí** se pro rok 2021 rozpočtují prostředky ve výši 11,7 mil. Kč na rekonstrukci budovy Klárov (v letech výhledu pak 23,4 mil. Kč), dále se rozpočtují prostředky na zateplení střešního pláště a výměnu oken v budově Ministerstva financí Letenská 15 v letech 2022-2023 ve výši 140 mil Kč každoročně.

Výdaje kapitoly **Ministerstva práce a sociálních věcí** (bez prostředků EU) meziročně rostou o 15,9 mld. Kč na úroveň 704,5 mld. Kč. Problematika sociálních výdajů je obsažena v samostatné části zprávy. Rozpočet obsahuje výdaje na transfery podle zákona č.108/2006 Sb., o sociálních službách ve výši 20,2 mld. Kč v roce 2021. Posíleny byly i výdaje na IT o 200 mil. Kč v každém roce 2021-2023.

Rozpočet výdajů kapitoly **Ministerstva vnitra** byl pro rok 2021 navýšen o 100 mil. Kč na výškovou techniku pro Hasičský záchranný sbor. Rozpočet kapitoly byl posílen o prostředky na Předsednictví ČR v Radě EU v roce 2021 o 119,5 mil. Kč a 253,9 mil. Kč v roce 2022 (bez platů a příslušenství). V kapitole jsou také zabezpečeny prostředky na posílení kapacity Úřadu pro zahraniční styky a informace, výdaje týkající se výstavby areálu Zbraslav ve výši 231 mil. Kč v letech 2021 a 2022. Na ochranu hranic je zabezpečeno 85,8 mil. Kč (UV č. 745/2017), na výcvikové mise Irák (19,1 mil. Kč – UV č. 824/2017) a na ochranu měkkých cílů (40 mil. Kč pro rok 2021 – UV č. 527/2017). Dále je pro rok 2021 zahrnuto navýšení rozpočtu o 1 mld. Kč na obnovu hromadného radiokomunikačního systém IZS či výdaje na zabezpečení výroby osobních dokladů dle UV č. 758/2020 ve výši 256,3 mil. Kč v roce 2021 (112,7 mil. Kč v letech výhledu). Kapitola také obsahuje prostředky na Program EU-INIS (Program pro implementaci vnitrostátních částí informačních systémů EU v oblasti spravedlnosti a vnitřních věcí) dle UV č. 468/2020 (navýšení o 0,4 mld. Kč v roce 2021, o 0,5 mld. Kč v roce 2022 a o 0,4 mld. Kč v roce 2023) či poskytnutí peněžních darů na společný migrační projekt zemí V4 a Německa v Marockém království ve výši 21 mil. Kč v roce 2021 podle UV č. 922/2020, prostředky na rozvoj dálničních oddělení dle UV č. 165/2020 ve výši 150 mil. Kč v roce 2021 a ve výši 50 mil. Kč v letech výhledu. V návaznosti na navýšení sazeb pro znalce a tlumočníky byly výdaje posíleny o 200 mil. Kč pro rok 2021 i pro léta výhledu, posíleny byly rovněž výdaje na IT o 840 mil. Kč v každém roce 2021-2023.

V kapitole **Ministerstva životního prostředí** rozpočet počítá s výdaji na Nová zelená úsporám ve výši 1,35 mld. Kč. Výdaje vázané na výnos z poplatků ze znečišťování ovzduší rostou o 20 mil. Kč ve všech třech letech.

V kapitole **Ministerstva pro místní rozvoj** byl zvýšen rozpočet pro rok 2021 o 100 mil. Kč na MS2014+ a dále o 100 mil. Kč ročně v letech 2021-2023 na NEN, ISVZ, SCS NIPEZ.

V kapitole **Ministerstva průmyslu a obchodu** jsou rozpočtovány dotace na obnovitelné zdroje rozpočtovány ve výši 26,5 mld. Kč a ve výši 20 mld. Kč v letech výhledu. Výdaje Správy úložišť radioaktivních odpadů kryté převodem z jaderného účtu jsou rozpočtovány ve výši 670,3 mil. Kč. V této kapitole se od roku 2019 rozpočtují výdaje v návaznosti na příjem ze zvláštních účtů Ministerstva financí k úhradě nákladů a výdajů spojených s řešením důsledků po chemické těžbě uranu a souvisejících činností v oblasti Stráže pod Ralskem podle usnesení vlády č. 655/2017 (rok 2021 částka 1,29 mld. Kč). V rozpočtu jsou zajištěny prostředky na strategické investiční akce, na realizaci úkolů pro výstavbu nových jaderných zdrojů a vládní zmocněnce pro JE a prostředky na kompenzaci nepřímých nákladů odvětvím se značným rizikem uhlíku ve výši 1,3 mld. Kč v roce 2021.

V kapitole **Ministerstva dopravy** jsou nadále rozpočtovány výdaje na úhradu ze závazku veřejné služby ve veřejné drážní osobní dopravě ve výši 5,1 mld. Kč (dálková doprava). Dále rozpočet zabezpečuje dotaci krajům k zabezpečení obslužnosti veřejnou dopravní osobní dopravou (Memorandum s kraji dle UV č. 1132/2009) nárůst meziročně o 150 mil. Kč na úroveň 3,4 mld. Kč. Rozpočet obsahuje i výdaje na kompenzace slev jízdného ve veřejné osobní dopravě v návaznosti na usnesení vlády č. 206/2018 o zavedení nové slevy z jízdného ve vlacích a autobusech pro seniory, děti, žáky a studenty ve výši 6 mld. Kč. Výdaje spojené s kosmickými aktivitami dosahují částky 1,2 mld. Kč. Dotace Státnímu fondu dopravní infrastruktury pro rok 2021 činí 95,5 mld. Kč (z toho dotace na projekty spolufinancované z EIB 1,8 mld. Kč a EU část tvoří 37 mld. Kč), tj. dotace ze státního rozpočtu je 56,7 mld. Kč, dochází k zvýšení oproti výhledu o 24,5 mld. Kč. Výdaje Státního fondu dopravní infrastruktury jsou navrženy ve výši 92,4 mld. Kč bez prostředků z rozpočtu EU (129,4 mld. Kč včetně prostředků z EU).

V kapitole **Český telekomunikační úřad** jsou obsaženy výdaje na čisté náklady představující nespravedlivou finanční zátěž držiteli poštovní licence ve výši 1,5 mld. Kč pro rok 2021 i léta výhledu a dále jsou rozpočtovány prostředky na úhradu ztráty z poskytování univerzální služby ve výši 110 mil. Kč (částka 100 mil. Kč v roce 2022 i 2023). Rozpočet zabezpečuje výdaje investice pro IS SPECTRA.

V celkových výdajích **Ministerstva zemědělství** jsou obsaženy výdaje na spolufinancování Programu rozvoje venkova ve výši 4,5 mld. Kč. Posíleny byly výdaje na vodní hospodářství o 1 mld. Kč oproti výhledu roku 2021 na úroveň 1,7 mld. Kč, výdaje na lesní hospodářství jsou navýšeny o 1 mld. Kč oproti výhledu na rok 2021 na úroveň 2,1 mld. Kč.

V kapitole **Ministerstva školství, mládeže a tělovýchovy** je rozpočtován nárůst prostředků na platy v regionálním školství dle cíle Programového prohlášení vlády. Rozpočet kapitoly obsahuje navýšení prostředků pro vysoké školy (bez VVI) pro rok 2021 o 1,0 mld. Kč oproti roku 2020 na úroveň 28,4 mld. Kč, v rozpočtu jsou zahrnuty i

prostředky na obědy do škol zdarma či výběrovou dětskou rekreaci. V rozpočtu kapitoly je již plně promítnuta organizační změna ve financování sportu v souvislosti se vznikem nové kapitoly Národní sportovní agentura v roce 2020 (pro rok 2021 na sport v kapitole již pouze 351,8 mil. Kč). Dochází k navýšení prostředků na školu v přírodě v objemu 1,36 mld. Kč v roce 2021 i letech výhledu. Dochází ke změně struktury normativů u středních soukromých a církevních škol s dopadem 336,6 mil. Kč v letech výhledu 2022 a 2023 a soukromé a církevní MŠ a ZŠ s dopadem 102,0 mil. Kč každoročně. Dochází k navýšení prostředků na nový investiční program 133 340 Prstenec II ve výši 430 mil. Kč pro rok 2021 a 0,6 mld. Kč pro léta 2022 a 2023. Rozpočtuje se také částka 25 mil. Kč Českému egyptologickému ústavu (pro rok 2021 a 2022) a částka 25 mil. Kč Antarktické stanici Johanna Gregora Mendela pouze pro rok 2021. Další podrobnosti k této kapitole jsou uvedeny v části 5.12.7. této zprávy.

V kapitole **Ministerstva kultury** je rozpočtován příspěvek na podporu činnosti dotčených církví a náboženských společností v návaznosti na zákon o majetkovém vyrovnání s církvemi a náboženskými společnostmi ve výši 1,01 mld. Kč, dále rozpočet kapitoly obsahuje prostředky na finanční náhrady poskytované církvím podle výše citovaného zákona ve výši 2,24 mld. Kč. Návrh výdajů na rok 2021 obsahuje i prostředky na financování Programu péče o Národní kulturní poklad ve výši 1,0 mld. Kč ve všech třech letech. Dotace na filmové pobídky činí 800 mil. Kč. Rozpočet kapitoly počítá i s prostředky na podporu dotačních programů za účelem zvýšené ochrany měkkých cílů podle usnesení vlády č. 527/2017 (17 mil. Kč v roce 2021). Dále se rozpočtuje částka 1,1 mld. Kč na kulturní služby a živé umění (navýšení 0,3 mld. Kč oproti výhledu 2021). Rozpočet počítá s výdaji na Císařské lázně v objemu 150 mil. Kč ročně ve všech letech výhledu (navýšení 50 mil. Kč oproti výhledu každoročně).

V kapitole **Ministerstva zdravotnictví** se počítá s vyššími prostředky na investice o 500 mil. Kč více pro rok 2021 oproti výhledu i v dalších letech výhledu. Jsou posíleny provozní výdaje na projekt Chytrá karanténa a pro Krajské hygienické stanice o 200 mil. Kč pro rok 2021.

V kapitole **Ministerstva spravedlnosti** jsou v letech 2021 až 2023 nadále rozpočtovány příjmy a výdaje ve výši 71 mil. Kč na problematiku poštovného (sleva poskytovaná Českou poštou, a.s. na příjmový účet Ústředí Ministerstva spravedlnosti). Oproti výhledu počítá rozpočet s úpravou harmonogramu výstavby justičního areálu Krajského soudu v Ústí nad Labem do roku 2024, přičemž v roce 2021 se počítá s prostředky ve výši 100 mil. Kč (snížení o 463,6 mil. Kč oproti výhledu), v roce 2022 ve výši 1,0 mld. Kč (nárůst oproti výhledu o 263,6 mil. Kč) a v roce 2023 1,2 mld. Kč (navýšení o 200 mil. Kč). Rozpočet počítá od roku 2019 s posílenými výdaji na výměnu aut, investice do zdravotnických zařízení a opravy věznic ve výši 200 mil. Kč každoročně. Navýšení výdajů o 140 mil. Kč ročně se týká změny tarifů notářů, znalců a tlumočníků.

V kapitole **Úřad průmyslového vlastnictví** se v letech 2021-2023 rozpočtují výdaje ve vazbě na nařízení EP a Rady EU 2017/1001 o ochranné známce EU ve výši 6 mil. Kč ročně, současně se o tuto částku zvyšují příjmy kapitoly.

V kapitole **Český statistický úřad** na sčítání lidu, bytu a domů 2021 byla do kapitoly převedena část prostředků z kapitoly Všeobecná pokladní správa 757,1 mil. Kč, z toho 600 mil. Kč na provoz bez platů a příslušenství.

V kapitole **Český úřad zeměměřický a katastrální** byly výdaje posíleny na informační systémy o 30 mil. Kč ve všech letech a na rekonstrukci budovy v Trutnově o 5,6 mil. Kč v roce 2021, 6,7 mil. Kč v roce 2022 a 5,8 mil. Kč v roce 2023.

Rozpočet kapitoly **Český báňský úřad** byl posíleny na IT systémy Digitální Česko a kyberbezpečnost o 4 mil. Kč v roce 2021, 3 mil. Kč v roce 2022 a 2 mil. Kč v roce 2023. Na dokončovací práce související s výstavbou objektů směřují prostředky ve výši 1,5 mil. Kč pro rok 2021.

Rozpočet kapitoly **Národní sportovní agentura** obsahuje výdaje na sportovní činnost v objemu necelých 7 mld. Kč v roce 2021 a letech výhledu.

V kapitole **Ústavní soud** jsou rozpočtovány v roce 2021 mimo jiné výdaje na pokračující rekonstrukci sídla Ústavního soudu a na obnovu soudního informačního systému.

V kapitole **Akademie věd** jsou rozpočtovány prostředky na zabezpečení archeologického průzkumu v areálu Pražského hradu ve výši 0,55 mil. Kč ročně přesunem z kapitoly Kancelář prezidenta republiky.

Rozpočet kapitoly **Správa státních hmotných rezerv** byl posílen o výdaje na ochraňování a pořizování zásob o 160 mil. Kč v roce 2021 a v letech výhledu.

Rozpočet kapitoly **Státní úřad pro jadernou bezpečnost** počítá s navýšením prostředků na zajištění specializované nezávislé odborné podpory (TSO) a dalšími souvisejícími výdaji při rozvoji jaderné energetiky ve výši 20 mil. Kč každoročně.

V kapitole **Národní úřad pro kybernetickou a informační bezpečnost** došlo k časovému posunu rekonstrukce sídla v Brně – Černé pole na rok 2023 ve výši 177 mil. Kč (snížení výdajů v roce 2021 o 153 mil. Kč a 2022 o 24 mil. Kč).

V kapitole **Nejvyšší kontrolní úřad** se počítá s výdaji na pořízení nové budovy v roce 2021 ve výši 108,4 mil. Kč a dále na pořízení vybavení nového sídla ve výši 124,3 mil.

Kč. Tyto výdaje navazují na usnesení rozpočtového výboru č. 264/2015 a 392/2020.

Návrh rozpočtu příjmů a rozpočtu výdajů na rok 2021 kapitol **Kancelář prezidenta republiky, Poslanecká sněmovna Parlamentu, Senát Parlamentu, Kancelář veřejného ochránce práv, Ústavní soud, Úřad Národní rozpočtové rady a Nejvyšší kontrolní úřad** je zapracován podle rozhodnutí rozpočtového výboru ze dne 13. a 14. května 2020, která jsou uvedena v příslušných usneseních tohoto výboru.

Do rozpočtu výdajů rozpočtových kapitol bylo promítnuto snížení provozních výdajů v celkové výši cca 1 mld. Kč.

5.12.5 Výdaje kapitoly Ministerstvo obrany

Výdaje kapitoly Ministerstvo obrany jsou navrženy pro rok 2021 ve výši 85,4 mld. Kč, nárůst o 12,8 mld. Kč proti roku 2020. Podíly výdajů této kapitoly na HDP činí 1,46 % v roce 2021. Meziroční zvýšení výdajů kapitoly je směrováno zejména na posílení zejména kapitálových výdajů. Nárůst výdajové stránky kapitoly Ministerstva obrany souvisí primárně se snahou navyšovat podíl obranných výdajů státu na HDP a naplňování závazku ČR vůči NATO.

Nárůst prostředků směřuje zejména k modernizaci techniky AČR tak, aby byla kompatibilní s technikou armád NATO. Od roku 2021 je plánováno zahájení největšího projektu AČR – nákupu bojových vozidel pěchoty. Současně probíhá vyjednávání na nákup děl NATO. Dále bude pokračovat financování dalších strategických projektů, které byly smluvně zajištěny. Jde o pořízení víceúčelových vrtulníků nákup letadel CASA (Španělsko) či protiletadlových raketových kompletů RBS (Švédsko). Z velkých projektů s výrazným podílem českého obranného průmyslu je pokračování nákupu kolových velitelsko-štábních vozidel TITUS, technického zhodnocení tanků T-72.

Tabulka č. 33 Vývoj výdajů na obranu *(v mld. Kč)*

ukazatel	2015 SK	2016 SK	2017 SK	2018 SK	2019 SK	2020 SR	2021 SR	2022 SR	2023 SR
celkové výdaje	47,3	45,7	52,9	59,8	68,3	72,6	85,4	95,2	101,7
podíl na HDP v %	1,02	0,95	1,04	1,11	1,19	1,31	1,46	1,56	1,60

5.12.6 Výdaje na podporované zdroje energie (POZE)

Celková výše podpory POZE pro rok 2021 by měla dle předpokladů dosáhnout 47,7 mld. Kč. Část z této sumy je financována prostřednictvím dotace ze státního rozpočtu a zbývající část platí koneční spotřebitelé v cenách elektřiny. V kapitole Ministerstva průmyslu a obchodu je pro rok 2021 navržena dotace na OZE ve výši 26,5 mld. Kč. V případě, že by nebyla zajištěna příslušná část finančních prostředků ze státního rozpočtu, bylo by nutné zvýšit platby složky ceny na podporu elektřiny hrazené spotřebiteli. V souvislosti s podporou obnovitelných zdrojů energie je připravována novela zákona č. 165/2012 Sb., ve které bude upravena kontrola překompenzace. Daná úprava spočívá v zavedení efektivnějšího mechanismu kontroly přiměřenosti poskytované podpory pro zdroje energie a uplatňování příslušných opatření proti nepřiměřenému čerpání podpory.

Tabulka č. 34 Vývoj podpory POZE a poplatků v ceně elektřiny, které jsou stanoveny v zákoně č. 165/2012 Sb., o podporovaných zdrojích energie *(v mld. Kč)*

rok	celková podpora POZE v mld. Kč	z celkové podpory POZE vyplaceno na podporu fotovoltaických zdrojů (v mld. Kč)	dotace ze státního rozpočtu v mld. Kč				poplatek v ceně elektřiny **)
			schválená výše dotace ze SR dle příslušného nařízení vlády	schválený státní rozpočet	skutečnost dle IISSP / EKIS MPO	skutečnost vč. finančního vypořádání	
2011	32,0	23,6	11,7	11,7	8,8	8,8	370 Kč/MWh
2012	34,5	24,7	11,7	11,7	11,7	11,7	419 Kč/MWh
2013	37,7	23,3	11,7	9,7	11,7	11,7	583 Kč/MWh
2014	40,8	24,6	15,7	14,7	14,7	14,7	495 Kč/MWh
2015	43,7	26,8	15,7	15,7	15,7	14,6	495 Kč/MWh
2016	43,5	25,9	22,0	20,4	20,4	20,4	495 Kč/MWh
2017	45,7	27,0	26,2	25,1	25,3	22,6	495 Kč/MWh
2018	46,5	29,2	26,2	26,2	24,2	24,2	495 Kč/MWh
2019	45,6	29,1	26,2	25,0	26,2	26,2	495 Kč/MWh
2020	47,6 *	28,7 *	27,0	27,0	x	x	495 Kč/MWh
2021	47,7 *	28,11 *	x	26,5	x	x	dle tarifu, aktuálně max. 495 Kč/MWh

*) odhad - údaj bude změněn podle skutečnosti a vývoje počtu nových zdrojů, které mohou být do konce předmětného období uvedeny do provozu

**) poplatek je stanoven v zákoně č. 165/2012 Sb., o podporovaných zdrojích energie a o změně některých zákonů. Jedná se o maximální platbu, kterou zákazník zaplatí za složku ceny služby distribuční soustavy a složku ceny služby přenosové soustavy na podporu elektřiny za odběrné nebo předávací místo za fakturované období.

5.12.7 Výdaje kapitoly Ministerstva školství, mládeže a tělovýchovy

Výdaje na podporu vzdělávání patří mezi vládní priority. Pro rok 2021 jsou rozpočtovány celkové výdaje kapitoly Ministerstvo školství, mládeže a tělovýchovy ve výši 240 mld. Kč. Proti rozpočtu na rok 2020 se jedná o nárůst o 12,7 mld. Kč, tj. o 5,6 % (při započtení výdajů krytých příjmy ze zahraničních zdrojů).

Proti schválenému střednědobému výhledu byly celkové výdaje kapitoly navýšeny o 6,7 mld. Kč (bez započtení výdajů krytých příjmy ze zahraničních zdrojů).

Reforma financování regionálního školství, schválená zákonem č. 101/2017 Sb. (novelou školského zákona), představuje zavedení zcela odlišného systému financování pedagogické práce v MŠ, v ZŠ, v SŠ a v konzervatořích a ve školních družinách veřejných zřizovatelů. Zásadní změnou ve financování regionálního školství je odstoupení od financování tzv. „na žáka“ a zavedení metody PH_{max}, odvíjející se od počtu hodin výuky financovaného ze státního rozpočtu na jednu třídu v oboru vzdělání v závislosti na počtu žáků ve třídě. Reforma umožňuje dělení hodin vyučovaných předmětů nebo oblastí ve třídách na skupiny, které bude financované ze státního rozpočtu. Zároveň zohledňuje financování víceoborových tříd s obory vzdělání, o jejichž studium je malý zájem ze strany žáků nastupujících ze základních škol, ale o jejich absolventy je zájem na trhu práce. Jedním z hlavních cílů reformy je sjednocení mezikrajově rozdílné úrovně financování srovnatelných škol, popřípadě i části srovnatelných školských zařízení. Podle nové metodiky MŠMT rozepisuje finanční prostředky od 1. 1. 2020. Nový způsob financování regionálního školství znamená i změnu stanovení dotací pro soukromé a církevní školství.

Strategie odměňování pracovníků ve školství je nastavena tak, aby byl splněn závazek vlády „prosadíme více peněz do školství tak, aby se platy učitelů a nepedagogů na konci volebního období v roce 2021 dostaly minimálně na 150 procent jejich výše pro rok 2017“. V návrhu rozpočtu na rok 2021 je nárůst platů pedagogů o 9 % a nepedagogických pracovníků o 4,3 % zabezpečen, protože byl součástí schváleného SDV 2021.

Proti schválenému SDV 2021 je navržený rozpočet kapitoly MŠMT zvýšen o prostředky na pokrytí nárůstu počtu dětí, žáků a studentů (2,1 mld. Kč), na zvýšení kvality výuky umožněním dalšího dělení hodin (1,4 mld. Kč) a pro posílení počtu nepedagogických pracovníků (0,5 mld. Kč). Významně jsou navýšeny ostatní neinvestiční prostředky, částka 1,4 mld. Kč umožní kromě zvýšení částky o 300 Kč na žáka 1. tříd ZŠ i zabezpečení škol v přírodě. Další prostředky, přidané do rozpočtu kapitoly, jsou určeny např. na společné vzdělávání (0,4 mld. Kč) a na podporu navýšení kapacit ZŠ (0,4 mld. Kč).

Návrh rozpočtu pro vysoké školy na rok 2021 je oproti roku 2020 vyšší o 1 mld. Kč.

Dne 1. srpna 2019 byla zákonem č. 178/2019 Sb. (novelou zákona o podpoře sportu) zřízena kapitola Národní sportovní agentura, která postupně přebírá činnosti v oblasti financování sportu. Od roku 2021 bude poskytovat dotace v rámci vlastních vyhlašovaných programů. Z MŠMT byly prostředky na podporu sportu delimitovány na Národní sportovní agenturu na rok 2021 i 2022 ve

výši 5,7 mld. Kč ročně již v rámci přípravy návrhu státního rozpočtu na rok 2020.

5.13 Výdaje na víceleté významné veřejné zakázky a na koncesní smlouvy

V roce 2021 předpokládají správci rozpočtových kapitol realizaci 80 smluv na víceleté veřejné zakázky, u nichž předpokládaná hodnota dosahuje 300 mil. Kč a více. Jde o smlouvy v působnosti ministerstev zahraničních věcí, obrany, financí, práce a sociálních věcí, vnitra, dopravy, spravedlnosti a zemědělství. Celkové předpokládané výdaje na realizaci těchto smluv činí v roce 2021 celkem 27 284 mil. Kč. Celková předpokládaná hodnota všech uvedených smluv za období od roku 2021 dosahuje 162 402 mil. Kč.

Smlouvy na koncese jsou u organizačních složek státu, státních příspěvkových organizací a státních fondů spíše výjimečně využívanou formou zadání a realizace služeb či dodávek. Výdaje zadavatelů na realizaci koncesních smluv představují minoritní část celkové hodnoty smluv, převážná část příjmů koncesionářů plyne od třetích osob.

6 Finanční vztahy k rozpočtu EU, EHP, Norsku a Švýcarsku

Česká republika se jako člen EU podílí na financování rozpočtu EU a zároveň je i příjemcem přerozdělovaných finančních prostředků z rozpočtu EU.

Příjmy zejména z fondů politiky soudržnosti, společné zemědělské politiky, komunitárních programů, fondů azylové a migrační politiky umožňují v ČR financovat projekty v oblasti budování infrastruktury, ochrany životního prostředí, výzkumu, vzdělávání, zaměstnanosti a dalších aktuálních společenských témat, které by se jinak nemohly kvůli omezeným národním veřejným zdrojům realizovat, nebo by jejich rozsah byl zúžený.

Odvody do rozpočtu EU jsou pak tvořeny tzv. tradičními vlastními zdroji (cla uvalená na dovozy do EU ze třetích zemí a dávky stanovené v rámci společné organizace trhu s cukrem), zdrojem založeným na dani z přidané hodnoty (DPH) a zdrojem založeným na hrubém národním důchodu (HND), který obecně tvoří největší příjmovou položku rozpočtu EU pokrývající cca 70 -74 % jeho příjmů.

Česká republika od svého vstupu do EU v roce 2004 do 30. 6. 2020 **odvedla 648,8 mld. Kč** a získala **1 508,7 mld. Kč**.

Kladné saldo ČR je tak k 30. 6. 2020 **859,9 mld. Kč**. Česká republika je tedy čistým příjemcem, tzn. získává z rozpočtu EU více prostředků, než do něj odvádí, a tzv. **čistá pozice ČR ve vztahu k rozpočtu EU je tak kladná.**

Graf 16 Vývoj příjmů z rozpočtu EU a odvodů do rozpočtu EU od roku 2004 do 30. 6. 2020 *(v mld. Kč)*

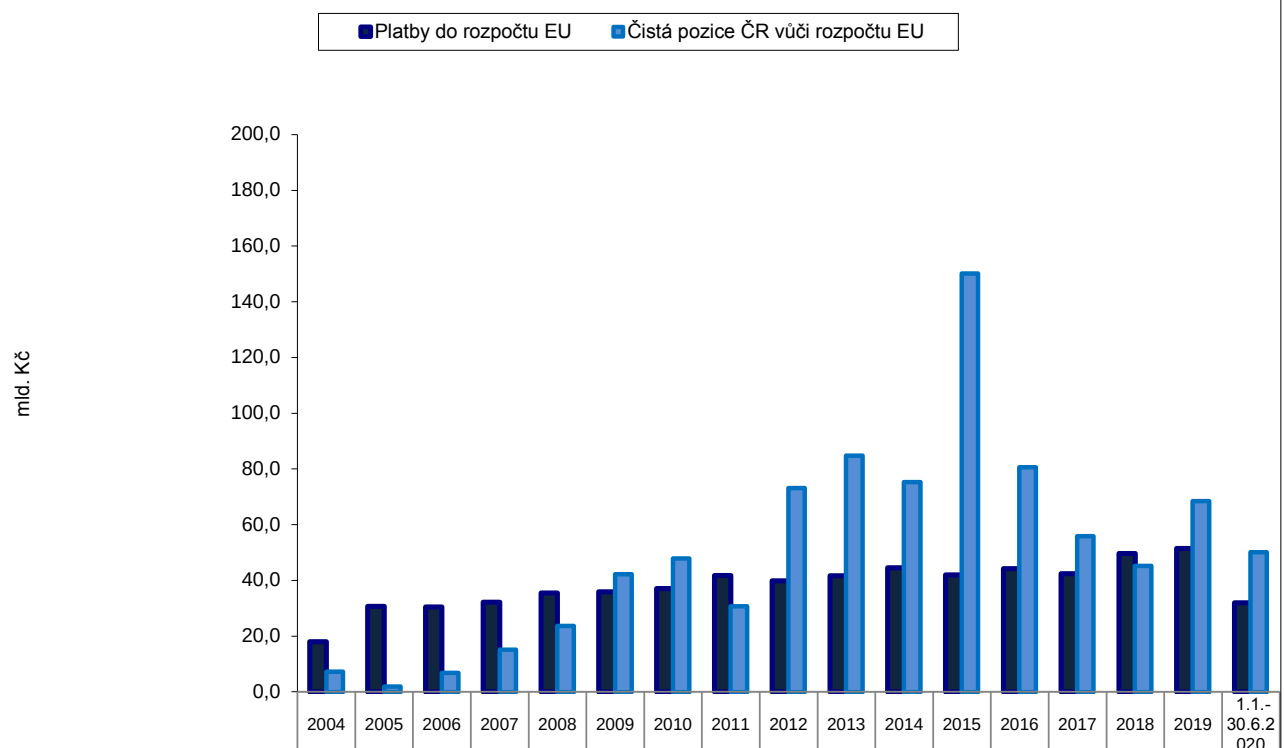

	2004	2005	2006	2007	2008	2009	2010	2011	2012	2013	2014	2015	2016	2017	2018	2019	1.1.-30.6.2020
Platby do rozpočtu EU	18,0	30,7	30,4	32,1	35,4	35,8	37,1	41,7	39,8	41,7	44,5	41,9	44,2	42,4	49,6	51,4	32,0
Čistá pozice ČR vůči rozpočtu EU	7,3	2,0	6,9	15,2	23,8	42,3	47,9	30,8	73,1	84,8	75,3	150,0	80,6	56,0	45,3	68,5	50,1

Česká republika je také od roku 2004, kdy vstoupila do Evropské unie a tím také do Evropského hospodářského prostoru (EHP), který je dohodou mezi EU a zeměmi Evropského sdružení volného obchodu (ESVO), příjemcem podpory od Norska, Islandu a Lichtenštejnska. Mezi příjemce finanční podpory aktuálně patří 15 zemí ve střední, východní a jižní Evropě, tedy převážně takzvané nové členské státy EU.

Oblasti podpory zahrnují např. revitalizaci kulturního dědictví, podporu současného umění, ochranu životního prostředí, řešení sociální problematiky, zdravotnictví, spolupráci ve vzdělání, vědě a výzkumu, posílení neziskového sektoru či spolupráci v justici a boj proti organizovanému zločinu.

V prvním (2004 – 2009) a druhém (2009 – 2014) programovacím období finanční mechanismy EHP a Norska v České republice podpořily přes 1000 projektů za více

než 6 mld. Kč. Ve třetím programovacím období 2014 – 2021 je pro ČR alokováno přes 5 mld. Kč. V letech 2019 a 2020 byly postupně vyhlašovány výzvy pro předkládání žádostí o grant a zahájeny první projekty. Implementace projektů bude probíhat a související čerpání finančních prostředků bude probíhat až do roku 2024.

V roce 2020 probíhalo také bilaterální vyjednávání druhého programovacího období Programu švýcarsko-české spolupráce. Jednání jsou v počáteční fázi, v roce 2021 se tedy čerpání finančních prostředků nepředpokládá.

Výše uvedené údaje zahrnují jak prostředky přijaté a odváděné prostřednictvím vybraných účtů podřízených Státní pokladně (Národní fond, státní rozpočet atd.), tak ostatní prostředky na realizaci evropských politik a finančním mechanismů, které jsou přijímány konečnými příjemci ze soukromého i veřejného sektoru přímo bez zprostředkování orgány na národní úrovni prostřednictvím účtů státního rozpočtu. Výše uvedený pohled podává obraz o přijatých prostředcích z rozpočtu EU a finančních mechanismů a poskytnutých do rozpočtu EU za celou ČR.

6.1 Souhrnné rozpočtové vztahy k rozpočtu EU a finančním mechanismům

Státní rozpočet hraje ve financování programů/ projektů spolufinancovaných z rozpočtu EU a finančních mechanismů významnou roli. Výdaje na financování evropských politik a finančních mechanismů jsou ve většině případů nejdříve realizovány ze státního rozpočtu a poté vyrovnány platbami z rozpočtu EU/FM. Zbývající část připadá na národní spolufinancování, jehož je státní rozpočet klíčovým zdrojem. Výdaje kryté příjmy z rozpočtu EU /FM často dosahují více než tři čtvrtiny celkových způsobilých výdajů na projekt. Poměr podílu výdajů krytých z rozpočtu EU/FM a podílu spolufinancování ze státního rozpočtu může ovlivňovat typ příjemců, jejich činnosti i kategorie regionů (méně rozvinuté, rozvinutější) jako je tomu například u Evropských strukturálních a investičních fondů.

Pro rok 2021 byl základní princip rovnosti rozpočtovaných výdajů krytých příjmy z rozpočtu EU/FM dodržen až na nesoulad mezi příjmy a výdaji nového nástroje programového období 2021-2027 Facilita na podporu oživení a odolnosti. Obecně tento princip vnáší do hotovostně sestavovaného rozpočtu akruální prvek. Hotovostní plnění státního rozpočtu je touto skutečností ovlivněno jak kladně, tak záporně. Záleží na tom, v jaké fázi programového období se nacházíme. Z těchto důvodů bylo již ve Státním závěrečném účtu za rok 2016 a v měsíčním plnění za rok 2017 zavedeno saldo očistěné o vliv EU/FM. Výši vlivu realizace evropských politik a finančních mechanismů prostřednictvím státního rozpočtu dokládá následující graf.

Graf 17 Porovnání salda státního rozpočtu se saldem bez EU/FM od roku 2014 *(v mld. Kč)*

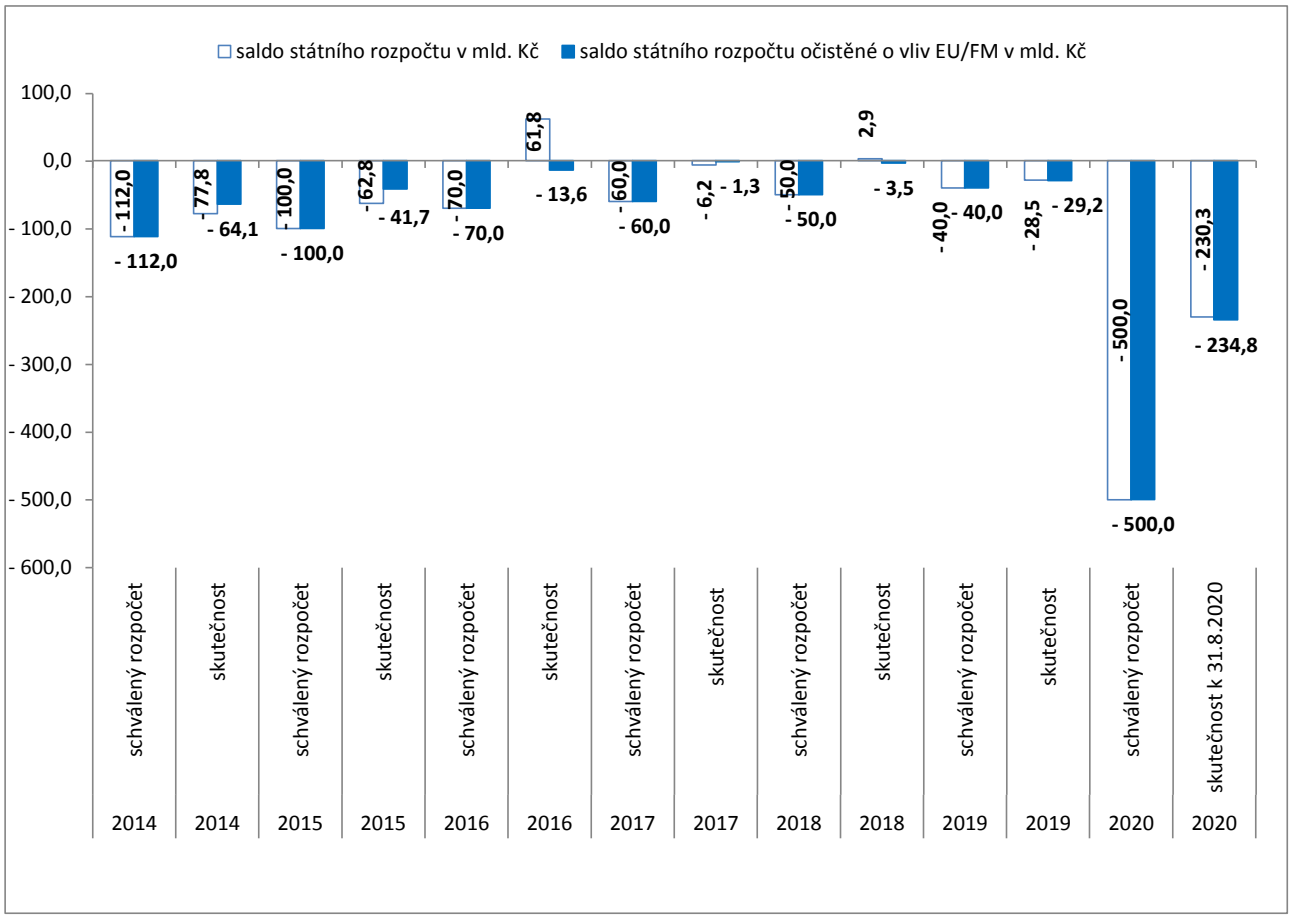

6.1.1 Příjmy státního rozpočtu – transfery na krytí předfinancovaných evropských politik a finančních mechanismů ze státního rozpočtu

Tabulka č. 35 Přehled o příjmech za oblast EU/FM včetně předpokladu do konce roku 2020 a návrhu na rok 2021 *(v mld. Kč)*

Příjmy státního rozpočtu z rozpočtu EU k 31.8.2020	Facilita na podporu oživení a odolnosti 2021-2027	Operační programy	Společná zemědělská politika	Komunitární program Nástroj pro propojení Evropy	Ostatní 2004-2020	Finanční mechanismy	Celkem
Schválený rozpočet	x	75,99	30,76	2,50	0,33	0,55	110,14
Rozpočet po změnách	x	87,01	32,76	2,50	0,39	0,55	123,21
Skutečnost	**x**	**57,56**	**31,59**	**2,34**	**0,43**	**0,04**	**91,97**
Předpoklad výše prostředků přijatých z Národního fondu/EK od srpna do konce roku 2020	x	32,41	3,52	1,50	0,15	n/a	37,58
Předpoklad výše prostředků přijatých z PCO Národního fondu/EK do konce roku 2020	**x**	**85,66**	**35,11**	**3,84**	**0,58**	n/a	**125,20**
Plánované příjmy pro rok 2021	**41,20**	**80,77**	**28,66**	**5,42**	**0,70**	**0,42**	**157,17**

Z přehledu je patrné, že k srpnu 2020 bylo přijato téměř 75 % jednak z dosud plánovaných příjmů na rok 2020 (přijato 92 mld. Kč, rozpočtováno 123,2 mld. Kč), ale také byly přijaty prostředky ve výši 4,3 mld. Kč za Operační program podnikání a inovace a regionální operační programy programového období 2007-2013. Příjmy jsou plněny především díky proplácení aktivit v rámci společné zemědělské politiky a operačních programů 2014+. U komunitárního programu Nástroj pro propojení Evropy byly přijaty prostředky ve výši 2,3 mld. Kč z rozpočtu EU. Předpoklad celkového plnění příjmů za oblast EU do konce roku 2019 činí celkem 125,2 mld. Kč. Novinkou roku 2021 je nástroj programového období 2021-2027 Facilita na podporu oživení a odolnosti, která je plánována na příjmové straně ve výši 41,2 mld. Kč. Proplácení prostředků v rámci finančních mechanismů je v počáteční fázi. Projekty v rámci oblasti finančních mechanismů se teprve začínají realizovat.

Na základě výše uvedených skutečností jsou příjmy z rozpočtu EU a FM rozpočtovány v roce 2021 ve výši 157,2 mld. Kč, z toho kromě výše uvedené Facility na podporu oživení a odolnosti je částka 80,8 mld. Kč určena na operační programy 2014+, příjmy ve výši 28,7 mld. Kč se plánují na společnou zemědělskou politiku, částka 6,1 mld. Kč pak na komunitární programy a jiné EU a na aktivity spojené s realizací finančních mechanismů je rozpočtována částka 0,42 mld. Kč.

6.1.2 Výdaje státního rozpočtu – programy a projekty spolufinancované z rozpočtu Evropské unie a finančních mechanismů

Výdajová strana státního rozpočtu vykazuje k 31. 8. 2020 plnění 53 % plánovaných výdajů a to 87,4 mld. Kč výdajů krytých příjmy z rozpočtu EU/FM z rozpočtovaných 164,3 mld. Kč. Výdaje určené na spolufinancování dosahují 9,6 mld. Kč z 22,5 mld. Kč, což představuje téměř 43 % plnění. Suma 164,3 mld. Kč a 22,5 mld. Kč obsahuje i prostředky plánované v rozpočtech minulých let, které byly v roce 2020 zahrnuty do konečného rozpočtu, který navíc zohledňuje i další změny (rozpočtová opatření) provedené v tomto roce. Lze říci, že čerpání prostředků ze státního rozpočtu je u všech operačních a aktivit v rámci společné zemědělské politiky uspokojivé. Mírně se zvýšilo i čerpání v rámci projektů Nástroje pro propojení Evropy. Předpokládáme, že by výdaje kryté příjmy z rozpočtu EU mohly dosáhnout 144,1 mld. Kč a výdaje představující podíl státního rozpočtu by mohl dosáhnout 14,9 mld. Kč za celý rok 2020.

Tabulka č. 36 Přehled o výdajích krytých příjmy z rozpočtu EU/FM včetně předpokladu do konce roku 2020 a návrhu na rok 2021 o programech/ projektech EU *(v mld. Kč)*

Výdaje předfinancované ze státního rozpočtu kryté příjmy z rozpočtu EU k 31.8.2020	Facilita na podporu oživení a odolnosti 2021-2027	Operační programy 2014-2020	Společná zemědělská politika	Komunitární program Nástroj pro propojení Evropy	Ostatní 2004-2020	Finanční mechanismy	Celkem
Schválený rozpočet	x	75,99	30,76	2,50	0,33	0,55	110,14
Rozpočet po změnách	x	87,01	32,76	2,50	0,39	0,55	123,21
Konečný rozpočet	x	113,31	44,75	4,57	0,82	0,82	164,27
stav nároků	x	4,53	0,00	0,36	0,21	1,08	6,18
zapojené ale nečerpané nároky	x	12,85	9,16	1,18	0,19	0,26	23,63
Skutečnost	**x**	**66,97**	**18,68**	**1,39**	**0,32**	**0,09**	**87,44**
Předpoklad výše prostředků vydaných ze státního rozpočtu od srpna do konce roku 2020	x	40,08	13,58	2,90	0,20	n/a	56,76
Předpoklad výše prostředků vydaných ze státního rozpočtu do konce roku 2020		**107,05**	**32,26**	**4,29**	**0,52**	**n/a**	**144,11**
Plánované výdaje pro rok 2021	**16,20**	**80,77**	**28,66**	**5,42**	**0,70**	**0,42**	**132,17**

Tabulka č. 37 Přehled o výdajích státního rozpočtu na spolufinancování programů/projektů EU/FM včetně předpokladu do konce roku 2020 a návrhu na rok 2021 *(v mld. Kč)*

Podíl státního rozpočtu na financování programů/projektů EU k 31.8.2020	Operační programy 2014-2020	Společná zemědělská politika	Komunitární program Nástroj pro propojení Evropy	Ostatní 2004-2020	Finanční mechanismy	Celkem
Schválený rozpočet	4,42	8,87	0,00	0,15	0,16	13,60
Rozpočet po změnách	4,56	8,87	0,00	0,20	0,16	13,78
Konečný rozpočet	12,38	9,63	0,00	0,32	0,19	22,52
stav nároků	2,57	0,00	0,00	0,14	0,18	2,89
zapojené ale nečerpané nároky	8,64	0,03	0,00	0,05	0,03	8,75
Skutečnost	**4,03**	**5,41**	**0,00**	**0,10**	**0,02**	**9,56**
Předpoklad výše prostředků vydaných ze státního rozpočtu od srpna do konce roku 2020	3,56	1,64	0,00	0,15	n/a	5,35
Předpoklad výše prostředků vydaných ze státního rozpočtu do konce roku 2020	**7,59**	**7,05**	**0,00**	**0,25**	**n/a**	**14,89**
Plánované výdaje pro rok 2021	**4,45**	**5,27**	**0,00**	**0,22**	**0,12**	**10,06**

Rok 2021 je osmým rokem programového období 2014–2020 rozpočtu EU. Lze tedy předpokládat, že rok 2021 bude dalším výdajově významných rokem tohoto programového období. Zároveň jsou v tomto roce plánovány prostředky na realizaci nástroje Facilita na podporu oživení a odolnosti nového ještě právně neukotveného programového období 2021-2027. Také se očekává výraznější čerpání za oblast finančních mechanismů. Výše uvedená analýza byla základem pro rozpočet na rok 2021 za oblast EU/FM ve výši 142,2 mld. Kč, z toho podíl státního rozpočtu činí 10,1 mld. Kč a podíl rozpočtu EU a finančních mechanismů představuje částku 132,2 mld. Kč.

Operační programy jsou rozpočtovány v celkové výši 85,2 mld. Kč (z toho: 4,5 mld. Kč podíl SR a 80,8 mld. Kč podíl EU). Dochází tak oproti minulému roku k nárůstu o 4,8 mld. Kč celkem. Naopak výdaje na **společnou zemědělskou politiku** se snižují celkem o 5,7 mld. Kč. Společná zemědělská politika je čerpána průběžně po celé programové období, takže na rozdíl od politiky soudržnosti, tedy operačních programů, nedochází ke kumulaci výdajů na konci programového období. V roce 2021 také výrazně posiluje **Nástroj pro propojení Evropy**, na který je v roce 2021 vyčleněno s minimálním příspěvkem podíl ze státního rozpočtu 5,4 mld. Kč celkem. Je tak objemově nejvýznamnějším komunitárním tedy přímo řízeným programem EU. **Facilita na podporu oživení a odolnosti** je rozpočtována na výdajové straně státního rozpočtu v kapitole Ministerstva dopravy a Ministerstva pro místní rozvoj v celkové výši 16,2 mld. Kč. Tento nástroj je 100% hrazen příjmy z rozpočtu EU.

V roce 2021 budou v rámci **finančních mechanismů** čerpány jak výdaje spojené s koordinací a řízením programů v rámci třetího grantového období, tak zejména výdaje na financování jednotlivých projektů zaměřených na různé oblasti (např. kultura, školství, věda a výzkum, životní prostředí, zdravotnictví aj.). Oproti druhému grantovému období je ve třetím grantovém období ČR zavázána zajistit z národních zdrojů (tj. státního rozpočtu) 15 % spolufinancování všech výdajů na úrovni jednotlivých programů. Tento fakt má vliv na výši prostředků určených na spolufinancování ze státního rozpočtu. Celkem je v roce 2021 narozpočtována částka 542,1 mil. Kč. Z toho státní rozpočet tyto aktivity spolufinancuje ve výši 118,4 mil. Kč a zbytek 423,7 mil. Kč jsou výdaje, které jsou v rozpočtu kryty příjmy z finančních mechanismů. Program švýcarsko - české spolupráce není pro rok 2021 rozpočtován.

Tabulka č. 38 Srovnání výdajů za oblast EU/FM ve státním rozpočtu na rok 2021 se schváleným rozpočtem na rok 2020 *(v mil. Kč)*

název programu	2020			2021			rozdíl 2021-2020		
	podíl SR	kryto příjmem z rozpočtu EU/FM	výdaje celkem	podíl SR	kryto příjmem z rozpočtu EU/FM	výdaje celkem	podíl SR	kryto příjmem z rozpočtu EU/FM	výdaje celkem
Operační programy 2014-2020	4 416,6	75 993,5	80 410,1	4 454,1	80 771,1	85 225,2	37,6	4 777,6	4 815,1
Společná zemědělská politika 2014-2020	8 868,9	30 763,7	39 632,7	5 268,9	28 656,1	33 925,0	-3 600,0	-2 107,7	-5 707,7
Komunitární programy a jiné EU 2007-2020	156,5	2 829,8	2 986,3	218,9	6 120,2	6 339,1	62,3	3 290,4	3 352,8
Facilita na podporu oživení a odolnosti 2021-2027	0,0	0,0	0,0	0,0	16 200,0	16 200,0	0,0	16 200,0	16 200,0
Úhrnem EU	**13 442,0**	**109 587,0**	**123 029,1**	**9 941,9**	**131 747,4**	**141 689,3**	**-3 500,1**	**22 160,3**	**18 660,2**
Finanční mechanismy	**159,9**	**548,9**	**708,8**	**118,4**	**423,7**	**542,1**	**-41,5**	**-125,1**	**-166,7**
Úhrnem EU+FM	**13 602,0**	**110 135,9**	**123 737,9**	**10 060,3**	**132 171,1**	**142 231,5**	**-3 541,6**	**22 035,2**	**18 493,6**

Přehled objemově nejvýznamnějších programů/projektů EU/FM ilustruje následující graf:

Graf 18 Přehled o rozpočtovaných programech/projektech EU/FM v roce 2021 celkem *(v mil. Kč)*

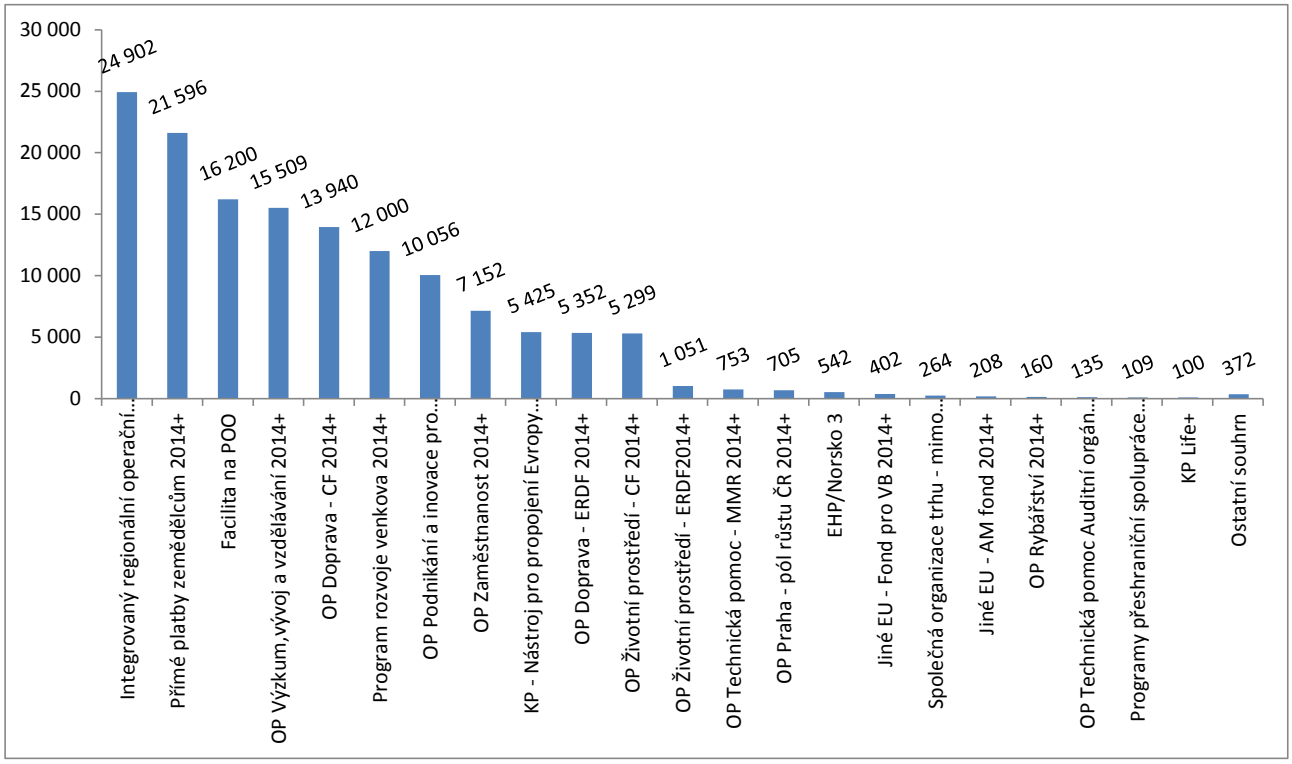

Pozn. V kategorii „ostatní" jsou zahrnuty výdaje na OP Rybářství 2014+, Azylové a migrační fondy a jiné.

Nejvíce prostředků za oblast EU/FM je rozpočtováno na Integrovaném regionálním operačním programu v celkové výši 24,9 mld. Kč. Další objemově významné programy prezentuje výše uvedený graf. Tabulky č. 7 a č. 8 v tabulkové části rozpočtové dokumentace nabízí detailní přehled o rozpočtovaných programech/projektech EU/FM v členění na kapitoly státního rozpočtu, podíl státního rozpočtu a podíl EU včetně informace o výdajích na vývoj, výzkum a inovace a dělení na kapitálové a běžné výdaje.

6.1.3 Výdaje státního rozpočtu – odvod vlastních zdrojů Evropské unie ze státního rozpočtu do rozpočtu EU

Tabulka č. 39 Odvody vlastních zdrojů EU *(v mld. Kč)*

ukazatel	2015 SK	2016 SK	2017 SK	2018 SK	2019 SK	2020 SR	**2021 SR**
odvody prostředků určených k úhradě vlastních zdrojů EU	35,7	36,7	35,4	42,7	44,1	47,0	**55,0**

Pro sestavení návrhu státního rozpočtu na rok 2021 byla pro vlastní zdroje EU placené ze státního rozpočtu (tj. na zdroj dle DPH, zdroj dle HND, nový zdroj z nerecyklovaných plastových obalů a hrubé snížení zdrojů založených na HND) použita následující východiska:

- odhad potřeb výše vlastních zdrojů Unie v roce 2021 vychází z kompromisu pro nový finanční rámec 2021+ schváleného Evropskou radou v červenci 2020 a z upraveného systému vlastních zdrojů, který by měl být Radou schválen do konce r. 2020 tak, aby se dle něj mohly začít odvádět prostředky do rozpočtu EU od 1. 1. 2021. S podobou a objemem VFR 2021-2027 musí ještě vyslovit souhlas Evropský parlament, poté bude schvalován rozpočet pro rok 2021. V objemu VFR 2021-2027 je zahrnuto i financování Evropského rozvojového fondu, který EK navrhla včlenit do rozpočtu EU i vyšší rabaty pro vybrané ČS oproti původnímu návrhu Komise;
- v rámci upraveného systému vlastních zdrojů bude snížen EU podíl na příjmech z cel na 75 % (oproti stávajícím 80 %), zaveden bude nový vlastní zdroj z nerecyklovaného plastového obalového odpadu (hrazený ze státního rozpočtu), pro vybrané členské státy budou aplikovány paušální slevy na odvodech ze zdroje z HND;
- výše příjmů rozpočtu EU v letech 2021 - 2023 se bude pohybovat na úrovni stropů celkových plateb nového finančního rámce;
- v důsledku samotného brexitu nedojde k podstatné změně ve výši vybraných cel, výše vybraných cel však klesne kvůli nižšímu podílu vybraných cel odváděného do rozpočtu EU (nově 75 %) a do určité míry rovněž kvůli krizi způsobené pandemií koronaviru;
- Spojené království (UK) se nadále bude podílet na části plateb vztahujících se k závazkům období 2014-2020, platby vztahující se k období 2021-2027 budou hrazeny zvýšením vlastních zdrojů ostatních členských států EU;
- výše vlastních zdrojů EU hrazených z národních rozpočtů všech členských zemí EU pokrývá v uvedeném období cca 89 % celkové výše příjmů rozpočtu EU. Zbývajících 11 % příjmů tvoří příjmy z tradičních vlastních zdrojů (cel), které jsou do rozpočtu EU vybírány přímo, a ostatní vlastní příjmy (např. pokuty za porušení pravidel vnitřního trhu). Tyto příjmy nejsou financovány ze státního rozpočtu;
- v souvislosti s relativním rychlejším růstem ČR oproti průměru EU by měl podíl ČR na zdrojích EU hrazených ze státních rozpočtů postupně narůstat, pro uvedené období předpokládáme, že podíl bude představovat cca 1,5 %;
- pro výpočty byl použit devizový kurz uvedený v Makroekonomické predikci MF;
- vzhledem k nejasné délce a intenzitě dopadu krize způsobené pandemií koronaviru na HND jednotlivých členských států, příjmy z DPH a na vývoj kurzu je provádění odhadů vlastních zdrojů zejména pro roky 2022-2023 poměrně obtížné;
- Na položce rozpočtové skladby „odvody vlastních zdrojů Evropské unie do rozpočtu Evropské unie podle daně z přidané hodnoty je rozpočtována částka 7,4 mld. Kč pro rok 2021;
- Na nově zřízenou položku rozpočtové skladby s názvem „Odvody vlastních zdrojů do rozpočtu EU podle objemu nerecyklovaných plastových obalů“ je rozpočtována částka 2 mld. Kč.

Přílohy

Příloha č. 1: Vývoj mandatorních výdajů

Příloha č. 2: Objem prostředků na platy a ostatní platby za provedenou práci zaměstnanců zapojených do oblasti čerpání prostředků z rozpočtu Evropské unie, finančních mechanismů, které jsou spolufinancovány z prostředků příslušných programů nebo projektů vč. počtu zaměstnanců za OSS a PO

Příloha č. 3: Výdaje spojené se zajištěním přípravy a výkonu předsednictví ČR v Radě Evropské unie

Příloha č. 4: Kvantifikace daňových úlev v České republice za rok 2018

Příloha č.1

Vývoj mandatorních výdajů

č. ř.	TITUL MANDATORNÍCH VÝDAJŮ	2010	2011	2012	2013	2014	2015	2016	2017	2018	2019	2020	2021	index 2021/2020 v %
	v mil. Kč	skutečnost	skutečnost	skutečnost	skutečnost	skutečnost	skutečnost	skutečnost	skutečnost	skutečnost	skutečnost	rozpočet-COVID III	rozpočet	
	A. MANDATORNÍ VÝDAJE VYPLÝVAJÍCÍ ZE ZÁKONA	*1*	*2*	*3*	*4*	*5*	*6*	*7*	*8*	*9*	*10*	*11*	*12*	*13=12/11*
1	***Sociální transfery vč. ochrany zaměstnanců a mandatorních sociálních dotací (ř. 2 až 8C)***	***461 426***	***474 379***	***486 054***	***495 152***	***502 121***	***512 683***	***520 027***	***537 451***	***565 377***	***611 501***	***671 951***	***706 034***	***105,1***
2	Dávky důchodového pojištění (vč.ozbrojených složek) [3]	346 213	368 069	382 031	382 773	386 150	395 507	399 265	414 653	434 083	471 797	507 293	536 777	105,8
3	Dávky nemocenského pojištění	22 996	21 734	19 602	20 350	22 283	24 325	26 506	28 569	34 261	39 230	50 637	43 583	86,1
4	Státní sociální podpora a pěstounská péče [1]	40 880	36 094	35 554	37 891	38 070	38 253	38 427	37 885	40 142	38 807	49 246	49 252	100,0
5	Ostatní sociální dávky (zvláštní soc. dávky přísl. ozbrojených sil)	7 502	7 855	7 542	7 505	7 445	7 323	7 319	7 423	7 682	8 480	9 118	9 863	108,2
6	Podpora v nezaměstnanosti-pasivní	13 355	10 349	8 760	9 675	9 280	8 303	8 255	7 854	7 543	8 144	7 600	15 500	203,9
7	Ochrana zaměstnanců při platební neschopnosti zaměstnavatelů	498	389	452	333	392	229	250	167	257	278	300	400	133,3
7A	Mandatorní sociální dotace zaměstnavatelům [4]	4 279	4 591	4 465	4 526	4 763	4 962	5 508	6 229	7 249	7 814	8 006	9 000	112,4
8	Dávky sociální péče prostřednictvím OkÚ a obcí													
8A	Transfery na dávky pomoci v hmotné nouzi a na dávky zdravotně postiženým - MPSV	5 903	7 057	9 260	12 510	13 296	12 568	11 392	9 497	8 092	7 129	8 451	8 658	102,5
8B	Transfery na příspěvek na péči podle zákona o sociálních službách	19 800	18 241	18 388	19 589	20 442	21 213	23 105	25 174	26 068	29 822	31 300	33 000	105,4
8C		0		0	0	0								
9	Státní příspěvek k penzijnímu pojištění	5 474	5 588	5 745	6 690	6 889	6 817	6 807	6 878	6 995	7 200	7 400	7 600	102,7
10	Platba státu do zdravotního pojištění - VPS	52 700	52 717	52 867	53 676	59 867	60 944	62 254	65 254	68 359	71 849	99 150	129 632	130,7
11	Výdaje na dluhovou službu	48 741	55 633	57 089	57 843	55 895	53 194	40 654	40 151	40 729	39 551	51 811	47 982	92,6
12	Poplatky dluhové služby vč. úmoru SD													
13	Majetková újma peněžních ústavů	231	200	174	142	123	108	0	20	17	19	19	17	89,2
14	Příspěvek státu na podporu stavebního spoření	11 743	10 729	5 290	4 953	4 761	4 562	4 280	3 947	3 916	3 978	4 100	4 200	102,4
15	Výdaje na volby a příspěvek politickým stranám	2 112	515	1 121	1 941	1 551	496	1 039	1 562	1 731	1 194	1 397	1 957	140,1
16	Pozemkové úpravy	700	700	700	700	680	700	700	700	700	700	700	700	100,0
17	Dotace na podporu exportu -MF, EGAP, ČEB	2 792	1 491	1 553	2 670	3 020	2 775	7 024	2 831	4 330	73	400	0	0,0
18	Dotace státním fondům - (od r. 2005 pouze správní výdaje SZIF) [5]	1 233	1 283	1 500	1 533	1 723	1 300	800	1 770	1 800	1 660	1 700	1 900	111,8
19	Výběrová dětská rekreace - dětské domovy a ÚSP													
20	Úřad pro dohled nad družstevními záložnami													
21	Odchod. a náhr. za ztrátu na platu pro pracovníky HZS													
22	Soudní a mimosoud. rehab.a odškod. obětem trestní čin.a ostatní náhrady	299	305	635	258	662	207	192	401	415	376	850	850	100,0
23	Jednorázová peněžní náhrada příslušníkům zahr.armád [2]													
24	Jednorázová částka účastníkům národního boje a dalším osobám podle z.č. 261/2001 Sb. a odškodnění podle z.č. 172/2002 Sb. a další odškodnění osob (v r. 2008 a 2009 pouze dopad z.č. 357/2005 Sb.; v roce 2010 z.č. 357/2005, z.č. 212/2009 Sb. a NV č. 135/2009 Sb.)	1 491	779	781	646	797	736	638	580	535	500	526	479	91,1
25	Zdravotní péče azylantům a cizincům (od r. 2007 v kap. Min. vnitra)													
26	Majetková újma pojišťoven z provozování zákonného pojištění odpovědnosti zaměstnavatele za škodu při pracovním úrazu a nemoci z povolání													
27	Minimální povinný příděl do FKSP státním podnikům													
28	Úhrada ztráty z univerzální služby podle z.č. 127/2005 Sb.	120	161	159	147	139	137	124	115	109	104	120	110	91,7
29	Výdaje podle zákona o majektovém vyrovnání s církvemi a náboženskými společnostmi - finanční náhrada				1 959	2 024	2 052	2 060	2 066	2 081	2 133	2 178	2 239	102,8
30	kap. ČTÚ - čisté náklady představující nespravedlivou finanční zátěž držiteli poštovní licence							0	0	1 800	500	1 800	1 500	83,3
31	Dotace na obnovitelné zdroje		8 775	11 700	11 700	14 700	15 700	20 399	25 260	24 238	26 185	27 000	26 500	98,1
32	Bezpečnost a ochrana zdraví při práci	40	40	31	32	32	39	53	40	41	48	53	53	100,0
	CELKEM MANDATORNÍ VÝDAJE VYPLÝVAJÍCÍ ZE ZÁKONA	**589 102**	**613 295**	**625 399**	**640 042**	**654 984**	**662 450**	**667 051**	**689 026**	**723 173**	**767 571**	**871 154**	**931 753**	**107,0**

č. ř.	TITUL MANDATORNÍCH VÝDAJŮ	2010	2011	2012	2013	2014	2015	2016	2017	2018	2019	2020	2021	index 2021/2020 v %
	v mil. Kč	skutečnost	skutečnost	skutečnost	skutečnost	skutečnost	skutečnost	skutečnost	skutečnost	skutečnost	skutečnost	rozpočet-COVID III	rozpočet	
	B. OSTATNÍ MANDATORNÍ VÝDAJE													
	I. VÝDAJE VYPLÝVAJÍCÍ Z JINÝCH PRÁVNÍCH NOREM													
1	Státní podpora hypotéčního úvěrování	18	23	20	16	9	4	0		0	0	0	0	
2	Novomanželské půjčky										0	0	0	
3	Vyplacení jednorázové náhrady ke zmírnění některých křivd způsobených komunistickým režimem											0	0	
4	Souhrnné pojištění vozidel	74	37	47	42	33	41	43	55	42	59	75	70	93,3
	C E L K E M	**92**	**60**	**67**	**58**	**42**	**45**	**43**	**55**	**42**	**59**	**75**	**70**	**93,1**
	II. VÝDAJE VYPLÝVAJÍCÍ ZE SMLUVNÍCH ZÁVAZKŮ													
1	Úhrada realizovaných kurzových ztrát při splátkách jistiny zahraničního státního dluhu													
2	Státní záruky (bez programu 398080) a negarantované úvěry s.o. Správa železniční dopravní cesty podle z.č. 77/2002 Sb.	4 740	9 723	2 628	2 171	2 052	1 394	1 582	922	414	316	319	0	0,0
3	Platba úroků za úvěry se zárukou, poskytnuté nemocnicím													
4	Vládní úvěry vč. plynárenských VIA a poplatků za ved.účtů	24	25	18	20	16	15	14	14	14	15	15	15	100,0
5	Transfery mezinárodním organizacím, platby MMF, SB, Česko německý fond budoucnosti (v r. 2007 a 2008 v kap. MZV)	1 841	2 087	2 128	3 427	3 648	3 801	4 947	4 658	4 515	4 634	5 189	5 344	103,0 6)
6	Vypořádání závazků ČR vůči CME a Housing&Construction													
7	Odvody a příspěvky do rozpočtu EU	32 309	36 327	34 845	37 229	39 028	35 730	36 687	35 353	42 749	44 050	47 000	55 000	117,0
	C E L K E M	**38 914**	**48 162**	**39 619**	**42 847**	**44 744**	**40 940**	**43 230**	**40 947**	**47 692**	**49 015**	**52 523**	**60 358**	**114,9**
	CELKEM OSTATNÍ MANDATORNÍ VÝDAJE (B/I A B/II)	**39 006**	**48 222**	**39 686**	**42 905**	**44 786**	**40 985**	**43 273**	**41 002**	**47 734**	**49 074**	**52 598**	**60 428**	**114,9**
	MANDATORNÍ VÝDAJE CELKEM (A+B)	**628 108**	**661 517**	**665 085**	**682 947**	**699 770**	**703 435**	**710 324**	**730 028**	**770 907**	**816 645**	**923 752**	**992 181**	**107,4**

poznámky:

1) ve skut. 2004 vliv výplaty jednorázových dávek

2) v roce 2000 uhrazeno z rezervy na sociální problémy

3) v roce 2001 vč. prostředků na úhradu záporného salda pojistného na důchodové pojištění (výdaj kapitoly OSFA ve výši 4 384 mil. Kč)

4) nárokové dotace zaměstnavatelům na základě právních předpisů určené na výplatu sociálních příspěvků zaměstnancům a na podporu zaměstnávání osob se sníženou pracovní schopností (v minulých letech byly prostředky zahrnuty částečně v jiných výdajích)

5) v letech 2000-2004 zahrnuje dotace SZIF na regulaci trhu a správní výdaje, v r. 2000 zahrnuje i dotaci SFDI ve výši 3139 mil. Kč a v r. 2001 i dotaci SF ČR pro podporu a rozvoj české kinematografie ve výši 10 mil Kč

6) vč. prostředků převedených od r. 2008 do kap. MZV a bez prostředků převedených do kap. St. dluh

Podílové ukazatele

HDP v běžných cenách (v mld. Kč) *)	**3 954**	**4 023**	**4 060**	**4 098**	**4 346**	**4 625**	**4 797**	**5 111**	**5 409**	**5749**	**5561**	**5860**
Podíl sociálních transferů celkem vč.ochr.zam. (ř. 1.) na HDP	11,7	11,8	12,0	12,1	11,6	11,1	10,8	10,5	10,5	10,6	12,1	12,0
Podíl celkových mand. výdajů ze zákona (A) na HDP	14,9	15,2	15,4	15,6	15,1	14,3	13,9	13,5	13,4	13,4	15,7	15,9
Podíl ostatních mand. výdajů (B) na HDP	1,0	1,2	1,0	1,0	1,0	0,9	0,9	0,8	0,9	0,9	0,9	1,0
Podíl celkových mand. výdajů (A+B) na HDP	15,9	16,4	16,4	16,7	16,1	15,2	14,8	14,3	14,3	14,2	16,6	16,9
Výdaje státního rozpočtu (v mil. Kč)	**1 156 793**	**1 155 526**	**1 152 387**	**1 173 128**	**1 211 608**	**1 297 322**	**1 219 844**	**1 279 796**	**1 400 974**	**1 551 738**	**1 864 819**	**1 808 336**
Podíl sociálních transferů celkem vč.ochr.zam. (ř. 1.) na výdajích SR	39,9	41,1	42,2	42,2	41,4	39,5	42,6	42,0	40,4	39,4	36,0	39,0
Podíl celkových mand. výdajů ze zákona (A) na výdajích SR	50,9	53,1	54,3	54,6	54,1	51,1	54,7	53,8	51,6	49,5	46,7	51,5
Podíl ostatních mand. výdajů (B) na výdajích SR	3,4	4,2	3,4	3,7	3,7	3,2	3,5	3,2	3,4	3,2	2,8	3,3
Podíl celkových mand. výdajů (A+B) na výdajích SR	54,3	57,2	57,7	58,2	57,8	54,2	58,2	57,0	55,0	52,6	49,5	54,9
Příjmy státního rozpočtu (v mil. Kč)	**1 000 377**	**1 012 755**	**1 051 387**	**1 091 863**	**1 133 826**	**1 234 517**	**1 281 618**	**1 273 644**	**1 403 918**	**1 523 222**	**1 364 819**	**1 488 336**
Podíl sociálních transferů celkem vč.ochr.zam. (ř. 1.) na příjmech SR	46,1	46,8	46,2	45,3	44,3	41,5	40,6	42,2	40,3	40,1	49,2	47,4
Podíl celkových mand. výdajů ze zákona (A) na příjmech SR	58,9	60,6	59,5	58,6	57,8	53,7	52,0	54,1	51,5	50,4	63,8	62,6
Podíl ostatních mand. výdajů (B) na příjmech SR	3,9	4,8	3,8	3,9	3,9	3,3	3,4	3,2	3,4	3,2	3,9	4,1
Podíl celkových mand. výdajů (A+B) na příjmech SR	62,8	65,3	63,3	62,5	61,7	57,0	55,4	57,3	54,9	53,6	67,7	66,7

*) HDP podle makroekonomické predikce

VÝVOJ QUASI MANDATORNÍCH VÝDAJŮ

č. ř.	TITUL MANDATORNÍCH VÝDAJŮ v mil. Kč	2010 skutečnost	2011 skutečnost	2012 skutečnost	2013 skutečnost	2014 skutečnost	2015 skutečnost	2016 skutečnost	2017 skutečnost	2018 skutečnost	2019 skutečnost	2020 rozpočet - COVID III	2021 rozpočet	index 2021/2020 v %	
	OSTATNÍ QUASI MANDATORNÍ VÝDAJE														
1	Aktivní politika zaměstnanosti (bez kap. výdajů, bez prostředků EU)	1 997	1 983	1 319	1 538	1 535	2 095	2 028	2 289	1 775	1 435	13 112	500	3,8	
2	Kap. Min. obrany - bez soc. dávek	44 372	38 921	36 111	34 675	34 206	40 525	38 951	46 145	52 864	61 063	64 811	77 211	119,1	
3	Zahr. pomoc, humanitární pomoc (od r. 2009 v přísl. kapitolách), Viségradský fond (do r. 2003)	775	734	731	719	752	856	894	952	948	1 106	1 112	1 112	100,0	2)
4	Mzdy OSS a příspěvk. organizací vč. poj. a FKSP vč. EU a FM (bez mezd zahrnutých v kapitole MO v rámci vojenských výdajů a bez kap. VPS), (od roku 2014 bez pojistného za pěstouny §4136)	167 473	161 151	163 876	166 915	171 877	182 655	187 620	207 648	232 316	259 990	283 234	300 232	106,0	1)
5	Platy duchovních a administrativy vč. pojistného (od r. 2008 bez administrativy)-příspěvek na podporu činnosti dotčených církví a náboženských spol.	1 331	1 348	1 348	1 445	1 445	1 445	1 373	1 300	1 228	1 156	1 084	1 011	93,3	3)
6	Investiční pobídky - na daňovou povinnost	255	295	152	0	0	0								
	CELKEM	**216 203**	**204 432**	**203 537**	**205 292**	**209 815**	**227 576**	**230 866**	**258 334**	**289 131**	**324 750**	**363 353**	**380 067**	**104,6**	

poznámky:

1) v roce 2001 a 2002 vč. mezd a poj. a FKSP v kapitole Okresní úřady, které nebyly v min.letech součástí výdajů SR, v roce 2003 bez zrušené kapitoly Okresní úřady
v roce 2007 vliv převodu příspěvkových organizací na veřejné výzkumné instituce
rok 2007 - další prostředky na platy zahrnuty v kap. Všeobecná pokladní správa
rok 2009 - vyloučeno z regulace zaměstnanosti: RegŠ územních celků Operační program Vzdělávání pro konkurenceschopnost podle bodu VI/4 UV č. 1194/2008 a podle bodu III UV č. 1251/2008
rok 2012 - v pojistném zahrnuto i pojistné z náhrad ústavních činitelů

2) výdaje pro Viségradský fond od r. 2004 v pol. Transfery do zahraničí; v r. 2012 vč. prostředků EU 3 mil. Kč

3) od r. 2008 bez platů a pojistného na administrativu; od roku 2013 příspěvek na podporu činnosti dotčených církví a náboženských společností

Podílové ukazatele

HDP v běžných cenách (v mld. Kč) *)	**3 954**	**4 023**	**4 060**	**4 098**	**4 346**	**4 625**	**4 797**	**5 111**	**5 409**	**5 749**	**5 561**	**5 860**
Podíl quasi mand. výdajů na HDP	5,5	5,1	5,0	5,0	4,8	4,9	4,8	5,1	5,3	5,6	6,5	6,5
Výdaje státního rozpočtu (v mil. Kč)	**1 156 793**	**1 155 526**	**1 152 387**	**1 173 128**	**1 211 608**	**1 297 322**	**1 219 844**	**1 279 796**	**1 400 974**	**1 551 738**	**1 864 819**	**1 808 336**
Podíl quasi mand. výdajů na výdajích SR	18,7	17,7	17,7	17,5	17,3	17,5	18,8	20,2	20,6	20,9	19,5	21,0
Příjmy státního rozpočtu (v mil. Kč)	**1 000 377**	**1 012 755**	**1 051 387**	**1 091 863**	**1 133 826**	**1 234 517**	**1 281 618**	**1 273 644**	**1 403 918**	**1 523 222**	**1 364 819**	**1 488 336**
Podíl quasi mand. výdajů na příjmech SR	21,6	20,2	19,4	18,8	18,5	18,4	17,9	20,3	20,6	21,3	26,6	25,5

*) HDP podle makroekonomické predikce

Objem prostředků na platy a ostatní platby za provedenou práci zaměstnanců zapojených do oblasti čerpání prostředků z rozpočtu Evropské unie, finančních mechanismů, které jsou spolufinancovány z prostředků příslušných programů nebo projektů vč. počtu zaměstnanců za OSS a PO

Kapitola		Administrativní personální kapacity [1]/ Ostatní personální kapacity [2]	A - platy zaměstnanců na služebních místech dle zákona o státní službě B -platy zaměstnanců vyjma těch na služebních místech dle zákona o státní službě C - podseskupení položek 502 (OSS); ostatní osobní náklady (SPO)	Průměrný měsíční plat v Kč	Průměrná roční motivace na fyzickou osobu (plat plně SR) v Kč	Průměrný přepočtený počet míst			Ze státního rozpočtu 2021 v Kč				Z rozpočtu EU a finančních mechanismů 2021 v Kč				Celkové prostředky na platy zaměstnanců a ostatní platby za provedenou práci 2021 v Kč			
						Kmenoví zaměstnanci (přepočet na úvazky a celorok) [3]	Kmenoví zaměstnanci (plat plně SR) - motivace (fyzické osoby) [4]	jednorázové navýšení (přepočet na úvazky a celorok) [5]	Prostředky na platy	z toho: motivace (plat plně SR)	Ostatní platby za provedenou práci/ostatní osobní náklady	Celkem	Prostředky na platy	z toho: motivace (plat plně SR)	Ostatní platby za provedenou práci/ostatní osobní náklady	Celkem	Prostředky na platy	z toho: motivace (plat plně SR)	Ostatní platby za provedenou práci/ostatní osobní náklady	Celkem
304	**Úřad vlády České republiky**	**Ostatní personální kapacity**	**A**	**25 289**	**22 024**	**0**	**36**	**8**	**1 223 096**	**792 876**	**x**	**1 223 096**	**1 997 500**	**0**	**x**	**1 997 500**	**3 220 596**	**792 876**	**x**	**3 220 596**
			B	**3 161**	**4 000**	**0**	**12**	**12**	**511 566**	**48 000**	**x**	**511 566**	**0**	**0**	**x**	**0**	**511 566**	**48 000**	**x**	**511 566**
			C	**x**	**x**	**x**	**x**	**x**	**x**	**x**	**174 000**	**174 000**	**x**	**x**	**867 000**	**867 000**	**x**	**x**	**1 041 000**	**1 041 000**
			Celkem	**11 916**	**17 518**	**0**	**48**	**20**	**1 734 662**	**840 876**	**174 000**	**1 908 662**	**1 997 500**	**0**	**867 000**	**2 864 500**	**3 732 162**	**840 876**	**1 041 000**	**4 773 162**
306	**Ministerstvo zahraničních věcí**	**Ostatní personální kapacity**	**A**	**0**	**0**	**0**	**0**	**0**	**0**	**0**	**x**	**0**	**0**	**0**	**x**	**0**	**0**	**0**	**x**	**0**
			B	**31 035**	**27 246**	**0**	**12**	**6**	**0**	**0**	**x**	**0**	**2 561 487**	**326 951**	**x**	**2 561 487**	**2 561 487**	**326 951**	**x**	**2 561 487**
			C	**x**	**x**	**x**	**x**	**x**	**x**	**x**	**0**	**0**	**x**	**x**	**483 337**	**483 337**	**x**	**x**	**483 337**	**483 337**
			Celkem	**31 035**	**27 246**	**0**	**12**	**6**	**0**	**0**	**0**	**0**	**2 561 487**	**326 951**	**483 337**	**3 044 824**	**2 561 487**	**326 951**	**483 337**	**3 044 824**
307	**Ministerstvo obrany**	**Ostatní personální kapacity**	**A**	**0**	**0**	**0**	**0**	**0**	**0**	**0**	**x**	**0**	**0**	**0**	**x**	**0**	**0**	**0**	**x**	**0**
			B	**0**	**0**	**0**	**0**	**0**	**0**	**0**	**x**	**0**	**0**	**0**	**x**	**0**	**0**	**0**	**x**	**0**
			C	**x**	**x**	**x**	**x**	**x**	**x**	**x**	**2 794 325**	**2 794 325**	**x**	**x**	**9 032 745**	**9 032 745**	**x**	**x**	**11 827 070**	**11 827 070**
			Celkem	**0**	**0**	**0**	**0**	**0**	**0**	**0**	**2 794 325**	**2 794 325**	**0**	**0**	**9 032 745**	**9 032 745**	**0**	**0**	**11 827 070**	**11 827 070**
309	**Kancelář veřejného ochránce práv**	**Ostatní personální kapacity**	**A**	**0**	**0**	**0**	**0**	**0**	**0**	**0**	**x**	**0**	**0**	**0**	**x**	**0**	**0**	**0**	**x**	**0**
			B	**43 259**	**0**	**2**	**0**	**9**	**876 000**	**0**	**x**	**876 000**	**4 964 000**	**0**	**x**	**4 964 000**	**5 840 000**	**0**	**x**	**5 840 000**
			C	**x**	**x**	**x**	**x**	**x**	**x**	**x**	**212 892**	**212 892**	**x**	**x**	**1 206 388**	**1 206 388**	**x**	**x**	**1 419 280**	**1 419 280**
			Celkem	**43 259**	**0**	**2**	**0**	**9**	**876 000**	**0**	**212 892**	**1 088 892**	**4 964 000**	**0**	**1 206 388**	**6 170 388**	**5 840 000**	**0**	**1 419 280**	**7 259 280**
312	**Ministerstvo financí**	Administrativní personální kapacity	A	51 969	0	0	0	253	22 862 622	0	x	22 862 622	134 915 533	0	x	134 915 533	157 778 155	0	x	157 778 155
			B	4 090	0	0	0	1	32 076	0	x	32 076	17 000	0	x	17 000	49 076	0	x	49 076
			C	x	x	x	x	x	x	x	182 918	182 918	x	x	851 173	851 173	x	x	1 034 091	1 034 091
			Celkem	51 781	0	0	0	254	22 894 698	0	182 918	23 077 616	134 932 533	0	851 173	135 783 706	157 827 231	0	1 034 091	158 861 322
		Ostatní personální kapacity	A	23 115	69 245	3	30	24	1 411 654	292 613	x	1 411 654	8 154 963	1 784 746	x	8 154 963	9 566 617	2 077 359	x	9 566 617
			B	15 101	16 333	2	2	1	276 733	4 900	x	276 733	299 569	27 767	x	299 569	576 302	32 667	x	576 302
			C	x	x	x	x	x	x	x	120 246	120 246	x	x	623 438	623 438	x	x	743 684	743 684
			Celkem	22 314	65 938	5	32	25	1 688 387	297 513	120 246	1 808 633	8 454 532	1 812 513	623 438	9 077 970	10 142 919	2 110 026	743 684	10 886 603
		Souhrn	**A**	**49 187**	**69 245**	**3**	**30**	**277**	**24 274 276**	**292 613**	**x**	**24 274 276**	**143 070 496**	**1 784 746**	**x**	**143 070 496**	**167 344 772**	**2 077 359**	**x**	**167 344 772**
			B	**12 348**	**16 333**	**2**	**2**	**2**	**308 809**	**4 900**	**x**	**308 809**	**316 569**	**27 767**	**x**	**316 569**	**625 378**	**32 667**	**x**	**625 378**
			C	**x**	**x**	**x**	**x**	**x**	**x**	**x**	**303 164**	**303 164**	**x**	**x**	**1 474 611**	**1 474 611**	**x**	**x**	**1 777 775**	**1 777 775**
			Celkem	**48 668**	**65 938**	**5**	**32**	**279**	**24 583 085**	**297 513**	**303 164**	**24 886 249**	**143 387 065**	**1 812 513**	**1 474 611**	**144 861 676**	**167 970 150**	**2 110 026**	**1 777 775**	**169 747 925**
313	**Ministerstvo práce a sociálních věcí**	Administrativní personální kapacity	A	41 818	67 972	0	72	378	34 352 549	822 379	x	34 352 549	160 228 685	4 071 621	x	160 228 685	194 581 234	4 894 000	x	194 581 234
			B	0	61 714	0	14	0	152 755	152 755	x	152 755	711 245	711 245	x	711 245	864 000	864 000	x	864 000
			C	x	x	x	x	x	x	x	1 685 674	1 685 674	x	x	7 909 315	7 909 315	x	x	9 594 989	9 594 989
			Celkem	41 818	66 953	0	86	378	34 505 304	975 134	1 685 674	36 190 978	160 939 930	4 782 866	7 909 315	168 849 245	195 445 234	5 758 000	9 594 989	205 040 223
		Ostatní personální kapacity	A	23 216	71 563	0	77	1 413	67 285 924	1 114 545	x	67 285 924	331 958 109	4 395 785	x	331 958 109	399 244 033	5 510 330	x	399 244 033
			B	32 214	0	0	0	236	18 974 738	0	x	18 974 738	72 325 697	0	x	72 325 697	91 300 435	0	x	91 300 435
			C	x	x	x	x	x	x	x	2 177 647	2 177 647	x	x	8 343 150	8 343 150	x	x	10 520 797	10 520 797
			Celkem	24 504	71 563	0	77	1 649	86 260 662	1 114 545	2 177 647	88 438 309	404 283 806	4 395 785	8 343 150	412 626 956	490 544 468	5 510 330	10 520 797	501 065 265
		Souhrn	**A**	**27 141**	**69 828**	**0**	**149**	**1 791**	**101 638 473**	**1 936 924**	**x**	**101 638 473**	**492 186 794**	**8 467 406**	**x**	**492 186 794**	**593 825 267**	**10 404 330**	**x**	**593 825 267**
			B	**32 214**	**61 714**	**0**	**14**	**236**	**19 127 493**	**152 755**	**x**	**19 127 493**	**73 036 942**	**711 245**	**x**	**73 036 942**	**92 164 435**	**864 000**	**x**	**92 164 435**
			C	**x**	**x**	**x**	**x**	**x**	**x**	**x**	**3 863 321**	**3 863 321**	**x**	**x**	**16 252 465**	**16 252 465**	**x**	**x**	**20 115 786**	**20 115 786**
			Celkem	**27 732**	**69 131**	**0**	**163**	**2 027**	**120 765 966**	**2 089 679**	**3 863 321**	**124 629 287**	**565 223 736**	**9 178 651**	**16 252 465**	**581 476 201**	**685 989 702**	**11 268 330**	**20 115 786**	**706 105 488**
314	**Ministerstvo vnitra**	Administrativní personální kapacity	A	55 308	0	25	0	0	0	0	x	0	16 592 273	0	x	16 592 273	16 592 273	0	x	16 592 273
			B	45 620	0	1	0	0	0	0	x	0	547 440	0	x	547 440	547 440	0	x	547 440
			C	x	x	x	x	x	x	x	0	0	x	x	150 500	150 500	x	x	150 500	150 500
			Celkem	54 935	0	26	0	0	0	0	0	0	17 139 713	0	150 500	17 290 213	17 139 713	0	150 500	17 290 213
		Ostatní personální kapacity	A	48 157	62 358	23	32	143	19 525 390	380 760	x	19 525 390	78 744 582	1 614 699	x	78 744 582	98 269 972	1 995 459	x	98 269 972
			B	34 568	17 517	1	34	4	755 987	122 232	x	755 987	1 996 595	473 330	x	1 996 595	2 752 582	595 562	x	2 752 582
			C	x	x	x	x	x	x	x	6 182 524	6 182 524	x	x	27 202 076	27 202 076	x	x	33 384 600	33 384 600
			Celkem	47 745	39 258	24	66	147	20 281 377	502 992	6 182 524	26 463 901	80 741 177	2 088 029	27 202 076	107 943 253	101 022 554	2 591 021	33 384 600	134 407 154
		Souhrn	**A**	**49 090**	**62 358**	**48**	**32**	**143**	**19 525 390**	**380 760**	**x**	**19 525 390**	**95 336 855**	**1 614 699**	**x**	**95 336 855**	**114 862 245**	**1 995 459**	**x**	**114 862 245**
			B	**36 350**	**17 517**	**2**	**34**	**4**	**755 987**	**122 232**	**x**	**755 987**	**2 544 035**	**473 330**	**x**	**2 544 035**	**3 300 022**	**595 562**	**x**	**3 300 022**
			C	**x**	**x**	**x**	**x**	**x**	**x**	**x**	**6 182 524**	**6 182 524**	**x**	**x**	**27 352 576**	**27 352 576**	**x**	**x**	**33 535 100**	**33 535 100**
			Celkem	**48 690**	**39 258**	**50**	**66**	**147**	**20 281 377**	**502 992**	**6 182 524**	**26 463 901**	**97 880 890**	**2 088 029**	**27 352 576**	**125 233 466**	**118 162 267**	**2 591 021**	**33 535 100**	**151 697 367**

Kapitola		Administrativní personální kapacity [1]/ Ostatní personální kapacity [2]	A - platy zaměstnanců na služebních místech dle zákona o státní službě B -platy zaměstnanců vyjma těch na služebních místech dle zákona o státní službě C - podseskupení položek 502 (OSS); ostatní osobní náklady (SPO)	Průměrný měsíční plat v Kč	Průměrná roční motivace na fyzickou osobu (plat plně SR) v Kč	Průměrný přepočtený počet míst			Ze státního rozpočtu 2021 v Kč				Z rozpočtu EU a finančních mechanismů 2021 v Kč				Celkové prostředky na platy zaměstnanců a ostatní platby za provedenou práci 2021 v Kč			
						Kmenoví zaměstnanci (přepočet na úvazky a celorok) [3]	kmenoví zaměstnanci (plat plně SR) - motivace (fyzické osoby) [4]	jednorázové navýšení (přepočet na úvazky a celorok) [3]	Prostředky na platy	z toho: motivace (plat plně SR)	Ostatní platby za provedenou práci/ostatní osobní náklady	Celkem	Prostředky na platy	z toho: motivace (plat plně SR)	Ostatní platby za provedenou práci/ostatní osobní náklady	Celkem	Prostředky na platy	z toho: motivace (plat plně SR)	Ostatní platby za provedenou práci/ostatní osobní náklady	Celkem
315	Ministerstvo životního prostředí	Administrativní personální kapacity	A	38 305	0	53	0	63	7 956 797	0	x	7 956 797	45 088 515	0	x	45 088 515	53 045 312	0	x	53 045 312
			B	6 087	0	2	0	3	50 400	0	x	50 400	285 600	0	x	285 600	336 000	0	x	336 000
			C	x	x	x	x	x	x	x	224 000	224 000	x	x	1 270 000	1 270 000	x	x	1 494 000	1 494 000
			Celkem	37 070	0	55	0	65	8 007 197	0	224 000	8 231 197	45 374 115	0	1 270 000	46 644 115	53 381 312	0	1 494 000	54 875 312
		Ostatní personální kapacity	A	31 930	24 033	0	3	77	36 279	13 800	x	36 279	29 608 293	58 300	x	29 608 293	29 644 572	72 100	x	29 644 572
			B	24 855	0	2	0	125	6 489 888	0	x	6 489 888	31 288 481	0	x	31 288 481	37 778 369	0	x	37 778 369
			C	x	x	x	x	x	x	x	1 858 591	1 858 591	x	x	34 587 019	34 587 019	x	x	36 445 610	36 445 610
			Celkem	27 534	24 033	2	3	201	6 526 167	13 800	1 858 591	8 384 758	60 896 774	58 300	34 587 019	95 483 793	67 422 941	72 100	36 445 610	103 868 551
		Souhrn	**A**	**35 750**	**24 033**	**53**	**3**	**139**	**7 993 076**	**13 800**	**x**	**7 993 076**	**74 696 808**	**58 300**	**x**	**74 696 808**	**82 689 884**	**72 100**	**x**	**82 689 884**
			B	**24 198**	**0**	**4**	**0**	**127**	**6 540 288**	**0**	**x**	**6 540 288**	**31 574 081**	**0**	**x**	**31 574 081**	**38 114 369**	**0**	**x**	**38 114 369**
			C	**x**	**x**	**x**	**x**	**x**	**x**	**x**	**2 082 591**	**2 082 591**	**x**	**x**	**35 857 019**	**35 857 019**	**x**	**x**	**37 939 610**	**37 939 610**
			Celkem	**31 068**	**24 033**	**57**	**3**	**267**	**14 533 364**	**13 800**	**2 082 591**	**16 615 955**	**106 270 889**	**58 300**	**35 857 019**	**142 127 908**	**120 804 253**	**72 100**	**37 939 610**	**158 743 863**
317	Ministerstvo pro místní rozvoj	Administrativní personální kapacity	A	48 901	15 750	5	20	814	72 797 261	315 000	x	72 797 261	408 117 812	0	x	408 117 812	480 915 073	315 000	x	480 915 073
			B	46 486	0	1	0	23	2 008 200	0	x	2 008 200	11 379 800	0	x	11 379 800	13 388 000	0	x	13 388 000
			C	x	x	x	x	x	x	x	6 716 275	6 716 275	x	x	38 058 892	38 058 892	x	x	44 775 167	44 775 167
			Celkem	48 832	15 750	6	20	837	74 805 461	315 000	6 716 275	81 521 736	419 497 612	0	38 058 892	457 556 504	494 303 073	315 000	44 775 167	539 078 240
		Ostatní personální kapacity	A	6 680	0	0	0	7	84 168	0	x	84 168	476 952	0	x	476 952	561 120	0	x	561 120
			B	41 337	0	0	0	121	11 768 888	0	x	11 768 888	48 252 657	0	x	48 252 657	60 021 545	0	x	60 021 545
			C	x	x	x	x	x	x	x	6 292 739	6 292 739	x	x	30 177 718	30 177 718	x	x	36 470 457	36 470 457
			Celkem	39 442	0	0	0	128	11 853 056	0	6 292 739	18 145 795	48 729 609	0	30 177 718	78 907 327	60 582 665	0	36 470 457	97 053 122
		Souhrn	**A**	**48 543**	**15 750**	**5**	**20**	**821**	**72 881 429**	**315 000**	**x**	**72 881 429**	**408 594 764**	**0**	**x**	**408 594 764**	**481 476 193**	**315 000**	**x**	**481 476 193**
			B	**42 189**	**0**	**1**	**0**	**144**	**13 777 088**	**0**	**x**	**13 777 088**	**59 632 457**	**0**	**x**	**59 632 457**	**73 409 545**	**0**	**x**	**73 409 545**
			C	**x**	**x**	**x**	**x**	**x**	**x**	**x**	**13 009 014**	**13 009 014**	**x**	**x**	**68 236 610**	**68 236 610**	**x**	**x**	**81 245 624**	**81 245 624**
			Celkem	**47 594**	**15 750**	**6**	**20**	**965**	**86 658 517**	**315 000**	**13 009 014**	**99 667 531**	**468 227 221**	**0**	**68 236 610**	**536 463 831**	**554 885 738**	**315 000**	**81 245 624**	**636 131 362**
322	Ministerstvo průmyslu a obchodu	Administrativní personální kapacity	A	53 728	0	0	0	380	36 750 000	0	x	36 750 000	208 250 000	0	x	208 250 000	245 000 000	0	x	245 000 000
			B	34 889	0	0	0	23	1 444 385	0	x	1 444 385	8 184 851	0	x	8 184 851	9 629 236	0	x	9 629 236
			C	x	x	x	x	x	x	x	3 075 000	3 075 000	x	x	17 425 000	17 425 000	x	x	20 500 000	20 500 000
			Celkem	52 653	0	0	0	403	38 194 385	0	3 075 000	41 269 385	216 434 851	0	17 425 000	233 859 851	254 629 236	0	20 500 000	275 129 236
		Ostatní personální kapacity	A	38 295	0	0	0	9	1 167 654	0	x	1 167 654	2 968 222	0	x	2 968 222	4 135 876	0	x	4 135 876
			B	35 448	0	0	0	31	2 001 466	0	x	2 001 466	10 972 666	0	x	10 972 666	12 974 132	0	x	12 974 132
			C	x	x	x	x	x	x	x	4 581 969	4 581 969	x	x	24 556 142	24 556 142	x	x	29 138 111	29 138 111
			Celkem	36 097	0	0	0	40	3 169 120	0	4 581 969	7 751 089	13 940 888	0	24 556 142	38 497 030	17 110 008	0	29 138 111	46 248 119
		Souhrn	**A**	**53 371**	**0**	**0**	**0**	**389**	**37 917 654**	**0**	**x**	**37 917 654**	**211 218 222**	**0**	**x**	**211 218 222**	**249 135 876**	**0**	**x**	**249 135 876**
			B	**35 208**	**0**	**0**	**0**	**54**	**3 445 851**	**0**	**x**	**3 445 851**	**19 157 517**	**0**	**x**	**19 157 517**	**22 603 368**	**0**	**x**	**22 603 368**
			C	**x**	**x**	**x**	**x**	**x**	**x**	**x**	**7 656 969**	**7 656 969**	**x**	**x**	**41 981 142**	**41 981 142**	**x**	**x**	**49 638 111**	**49 638 111**
			Celkem	**51 175**	**0**	**0**	**0**	**443**	**41 363 505**	**0**	**7 656 969**	**49 020 474**	**230 375 739**	**0**	**41 981 142**	**272 356 881**	**271 739 244**	**0**	**49 638 111**	**321 377 355**
327	Ministerstvo dopravy	Administrativní personální kapacity	A	60 000	0	40	0	35	8 089 200	0	x	8 089 200	45 838 800	0	x	45 838 800	53 928 000	0	x	53 928 000
			B	41 985	0	3	0	0	234 278	0	x	234 278	1 327 575	0	x	1 327 575	1 561 853	0	x	1 561 853
			C	x	x	x	x	x	x	x	0	0	x	x	0	0	x	x	0	0
			Celkem	59 284	0	43	0	35	8 323 478	0	0	8 323 478	47 166 375	0	0	47 166 375	55 489 853	0	0	55 489 853
		Ostatní personální kapacity	A	41 934	57 882	4	19	1	283 342	202 000	x	283 342	3 433 098	897 760	x	3 433 098	3 716 440	1 099 760	x	3 716 440
			B	0	0	0	0	0	0	0	x	0	0	0	x	0	0	0	x	0
			C	x	x	x	x	x	x	x	684 400	684 400	x	x	3 411 600	3 411 600	x	x	4 096 000	4 096 000
			Celkem	41 934	57 882	4	19	1	283 342	202 000	684 400	967 742	3 433 098	897 760	3 411 600	6 844 698	3 716 440	1 099 760	4 096 000	7 812 440
		Souhrn	**A**	**58 827**	**57 882**	**44**	**19**	**36**	**8 372 542**	**202 000**	**x**	**8 372 542**	**49 271 898**	**897 760**	**x**	**49 271 898**	**57 644 440**	**1 099 760**	**x**	**57 644 440**
			B	**41 985**	**0**	**3**	**0**	**0**	**234 278**	**0**	**x**	**234 278**	**1 327 575**	**0**	**x**	**1 327 575**	**1 561 853**	**0**	**x**	**1 561 853**
			C	**x**	**x**	**x**	**x**	**x**	**x**	**x**	**684 400**	**684 400**	**x**	**x**	**3 411 600**	**3 411 600**	**x**	**x**	**4 096 000**	**4 096 000**
			Celkem	**58 200**	**57 882**	**47**	**19**	**36**	**8 606 820**	**202 000**	**684 400**	**9 291 220**	**50 599 473**	**897 760**	**3 411 600**	**54 011 073**	**59 206 293**	**1 099 760**	**4 096 000**	**63 302 293**

Kapitola		Administrativní personální kapacity [1] / Ostatní personální kapacity [2]	A - platy zaměstnanců na služebních místech dle zákona o státní službě B -platy zaměstnanců vyjma těch na služebních místech dle zákona o státní službě C - podseskupení položek 502 (OSS); ostatní osobní náklady (SPO)	Průměrný měsíční plat v Kč	Průměrná roční motivace na fyzickou osobu (plat plně SR) v Kč	Průměrný přepočtený počet míst			Ze státního rozpočtu 2021 v Kč				Z rozpočtu EU a finančních mechanismů 2021 v Kč				Celkové prostředky na platy zaměstnanců a ostatní platby za provedenou práci 2021 v Kč			
						Kmenoví zaměstnanci (přepočet na úvazky a celorok) [3]	kmenoví zaměstnanci (plat plně SR) - motivace (fyzické osoby) [4]	jednorázové navýšení (přepočet na úvazky a celorok) [5]	Prostředky na platy	z toho: motivace (plat plně SR)	Ostatní platby za provedenou práci/ostatní osobní náklady	Celkem	Prostředky na platy	z toho: motivace (plat plně SR)	Ostatní platby za provedenou práci/ostatní osobní náklady	Celkem	Prostředky na platy	z toho: motivace (plat plně SR)	Ostatní platby za provedenou práci/ostatní osobní náklady	Celkem
329	Ministerstvo zemědělství	Administrativní personální kapacity	A	9 437	15 991	15	62	0	1 830 000	668 301	x	1 830 000	860 000	323 112	x	860 000	2 690 000	991 413	x	2 690 000
			B	0	0	0	0	0	0	0	x	0	0	0	x	0	0	0	x	0
			C	x	x	x	x	x	x	x	45 450	45 450	x	x	44 550	44 550	x	x	90 000	90 000
			Celkem	9 437	15 991	15	62	0	1 830 000	668 301	45 450	1 875 450	860 000	323 112	44 550	904 550	2 690 000	991 413	90 000	2 780 000
		Ostatní personální kapacity	A	0	46 505	0	150	0	1 185 567	1 185 567	x	1 185 567	5 790 110	5 790 110	x	5 790 110	6 975 677	6 975 677	x	6 975 677
			B	44 298	51 546	0	8	4	501 773	103 093	x	501 773	1 903 997	309 278	x	1 903 997	2 405 770	412 371	x	2 405 770
			C	x	x	x	x	x	x	x	136 500	136 500	x	x	1 159 969	1 159 969	x	x	1 296 469	1 296 469
			Celkem	44 298	46 760	0	158	4	1 687 340	1 288 660	136 500	1 823 840	7 694 107	6 099 388	1 159 969	8 854 076	9 381 447	7 388 048	1 296 469	10 677 916
		Souhrn	**A**	**9 437**	**37 581**	**15**	**212**	**0**	**3 015 567**	**1 853 868**	**x**	**3 015 567**	**6 650 110**	**6 113 222**	**x**	**6 650 110**	**9 665 677**	**7 967 090**	**x**	**9 665 677**
			B	**44 298**	**51 546**	**0**	**8**	**4**	**501 773**	**103 093**	**x**	**501 773**	**1 903 997**	**309 278**	**x**	**1 903 997**	**2 405 770**	**412 371**	**x**	**2 405 770**
			C	**x**	**x**	**x**	**x**	**x**	**x**	**x**	**181 950**	**181 950**	**x**	**x**	**1 204 519**	**1 204 519**	**x**	**x**	**1 386 469**	**1 386 469**
			Celkem	**16 409**	**38 088**	**15**	**220**	**4**	**3 517 340**	**1 956 961**	**181 950**	**3 699 290**	**8 554 107**	**6 422 500**	**1 204 519**	**9 758 626**	**12 071 447**	**8 379 461**	**1 386 469**	**13 457 916**
333	Ministerstvo školství, mládeže a tělovýchovy	Administrativní personální kapacity	A	52 359	0	70	0	362	51 170 268	0	x	51 170 268	220 290 000	0	x	220 290 000	271 460 268	0	x	271 460 268
			B	21 123	0	2	0	4	284 290	0	x	284 290	1 223 870	0	x	1 223 870	1 508 160	0	x	1 508 160
			C	x	x	x	x	x	x	x	0	0	x	x	0	0	x	x	0	0
			Celkem	51 935	0	72	0	366	51 454 558	0	0	51 454 558	221 513 870	0	0	221 513 870	272 968 428	0	0	272 968 428
		Ostatní personální kapacity	A	28 429	46 013	0	29	6	653 641	255 360	x	653 641	2 761 775	1 079 019	x	2 761 775	3 415 416	1 334 379	x	3 415 416
			B	36 185	20 000	4	3	360	30 839 420	11 482	x	30 839 420	127 299 891	48 518	x	127 299 891	158 139 311	60 000	x	158 139 311
			C	x	x	x	x	x	x	x	25 164 856	25 164 856	x	x	106 266 165	106 266 165	x	x	131 431 021	131 431 021
			Celkem	36 058	43 574	4	32	366	31 493 061	266 842	25 164 856	56 657 917	130 061 666	1 127 537	106 266 165	236 327 831	161 554 727	1 394 379	131 431 021	292 985 748
		Souhrn	**A**	**52 026**	**46 013**	**70**	**29**	**368**	**51 823 909**	**255 360**	**x**	**51 823 909**	**223 051 775**	**1 079 019**	**x**	**223 051 775**	**274 875 684**	**1 334 379**	**x**	**274 875 684**
			B	**35 943**	**20 000**	**6**	**3**	**364**	**31 123 710**	**11 482**	**x**	**31 123 710**	**128 523 761**	**48 518**	**x**	**128 523 761**	**159 647 471**	**60 000**	**x**	**159 647 471**
			C	**x**	**x**	**x**	**x**	**x**	**x**	**x**	**25 164 856**	**25 164 856**	**x**	**x**	**106 266 165**	**106 266 165**	**x**	**x**	**131 431 021**	**131 431 021**
			Celkem	**44 663**	**43 574**	**76**	**32**	**732**	**82 947 619**	**266 842**	**25 164 856**	**108 112 475**	**351 575 536**	**1 127 537**	**106 266 165**	**457 841 701**	**434 523 155**	**1 394 379**	**131 431 021**	**565 954 176**
334	Ministertsvo kultury	Ostatní personální kapacity	**A**	**0**	**13 500**	**0**	**4**	**0**	**54 000**	**54 000**	**x**	**54 000**	**306 000**	**0**	**x**	**306 000**	**360 000**	**54 000**	**x**	**360 000**
			B	**34 796**	**21 000**	**0**	**4**	**34**	**2 567 259**	**12 600**	**x**	**2 567 259**	**11 508 950**	**71 400**	**x**	**11 508 950**	**14 076 209**	**84 000**	**x**	**14 076 209**
			C	**x**	**x**	**x**	**x**	**x**	**x**	**x**	**1 485 153**	**1 485 153**	**x**	**x**	**5 194 486**	**5 194 486**	**x**	**x**	**6 679 639**	**6 679 639**
			Celkem	**35 557**	**17 250**	**0**	**8**	**34**	**2 621 259**	**66 600**	**1 485 153**	**4 106 412**	**11 814 950**	**71 400**	**5 194 486**	**17 009 436**	**14 436 209**	**138 000**	**6 679 639**	**21 115 848**
335	Ministerstvo zdravotnictví	Ostatní personální kapacity	**A**	**1 588**	**43 543**	**0**	**14**	**28**	**244 015**	**164 005**	**x**	**244 015**	**898 990**	**445 600**	**x**	**898 990**	**1 143 005**	**609 605**	**x**	**1 143 005**
			B	**33 691**	**124 134**	**58**	**1**	**217**	**17 879 762**	**22 134**	**x**	**17 879 762**	**93 638 786**	**102 000**	**x**	**93 638 786**	**111 518 548**	**124 134**	**x**	**111 518 548**
			C	**x**	**x**	**x**	**x**	**x**	**x**	**x**	**9 159 618**	**9 159 618**	**x**	**x**	**33 688 330**	**33 688 330**	**x**	**x**	**42 847 948**	**42 847 948**
			Celkem	**30 729**	**48 916**	**58**	**15**	**245**	**18 123 777**	**186 139**	**9 159 618**	**27 283 395**	**94 537 776**	**547 600**	**33 688 330**	**128 226 106**	**112 661 553**	**733 739**	**42 847 948**	**155 509 501**
336	Ministerstvo spravedlnosti	Ostatní personální kapacity	**A**	**4 491**	**31 386**	**0**	**26**	**2**	**138 570**	**122 404**	**x**	**138 570**	**785 235**	**693 621**	**x**	**785 235**	**923 805**	**816 025**	**x**	**923 805**
			B	**17 260**	**26 373**	**4**	**73**	**39**	**1 680 388**	**322 849**	**x**	**1 680 388**	**9 089 088**	**1 602 353**	**x**	**9 089 088**	**10 769 476**	**1 925 202**	**x**	**10 769 476**
			C	**x**	**x**	**x**	**x**	**x**	**x**	**x**	**199 620**	**199 620**	**x**	**x**	**1 155 804**	**1 155 804**	**x**	**x**	**1 355 424**	**1 355 424**
			Celkem	**16 689**	**27 689**	**4**	**99**	**41**	**1 818 958**	**445 253**	**199 620**	**2 018 578**	**9 874 323**	**2 295 974**	**1 155 804**	**11 030 127**	**11 693 281**	**2 741 227**	**1 355 424**	**13 048 705**
344	Úřad průmyslového vlastnictví	Ostatní personální kapacity	**A**	**44 566**	**0**	**8**	**0**	**0**	**0**	**0**	**x**	**0**	**4 278 351**	**0**	**x**	**4 278 351**	**4 278 351**	**0**	**x**	**4 278 351**
			B	**0**	**0**	**0**	**0**	**0**	**0**	**0**	**x**	**0**	**0**	**0**	**x**	**0**	**0**	**0**	**x**	**0**
			C	**x**	**x**	**x**	**x**	**x**	**x**	**x**	**0**	**0**	**x**	**x**	**0**	**0**	**x**	**x**	**0**	**0**
			Celkem	**44 566**	**0**	**8**	**0**	**0**	**0**	**0**	**0**	**0**	**4 278 351**	**0**	**0**	**4 278 351**	**4 278 351**	**0**	**0**	**4 278 351**
345	Český statistický úřad	Ostatní personální kapacity	**A**	**36 935**	**59 071**	**24**	**10**	**0**	**3 495 995**	**113 044**	**x**	**3 495 995**	**7 594 715**	**477 666**	**x**	**7 594 715**	**11 090 710**	**590 710**	**x**	**11 090 710**
			B	**39 049**	**36 046**	**2**	**4**	**2**	**665 627**	**27 590**	**x**	**665 627**	**1 545 039**	**116 593**	**x**	**1 545 039**	**2 210 666**	**144 183**	**x**	**2 210 666**
			C	**x**	**x**	**x**	**x**	**x**	**x**	**x**	**368 756**	**368 756**	**x**	**x**	**2 068 581**	**2 068 581**	**x**	**x**	**2 437 337**	**2 437 337**
			Celkem	**37 267**	**52 492**	**26**	**14**	**2**	**4 161 622**	**140 634**	**368 756**	**4 530 378**	**9 139 754**	**594 259**	**2 068 581**	**11 208 335**	**13 301 376**	**734 893**	**2 437 337**	**15 738 713**
377	Technologická agentura ČR	Ostatní personální kapacity	**A**	**0**	**0**	**0**	**0**	**0**	**0**	**0**	**x**	**0**	**0**	**0**	**x**	**0**	**0**	**0**	**x**	**0**
			B	**26 569**	**0**	**0**	**0**	**39**	**3 161 535**	**0**	**x**	**3 161 535**	**9 132 587**	**0**	**x**	**9 132 587**	**12 294 122**	**0**	**x**	**12 294 122**
			C	**x**	**x**	**x**	**x**	**x**	**x**	**x**	**117 600**	**117 600**	**x**	**x**	**1 192 600**	**1 192 600**	**x**	**x**	**1 310 200**	**1 310 200**
			Celkem	**26 569**	**0**	**0**	**0**	**39**	**3 161 535**	**0**	**117 600**	**3 279 135**	**9 132 587**	**0**	**1 192 600**	**10 325 187**	**12 294 122**	**0**	**1 310 200**	**13 604 322**
Souhrn administrativní personální kapacity			A	49 143	40 262	208	154	2 285	235 808 697	1 805 680	x	235 808 697	1 240 181 618	4 394 733	x	1 240 181 618	1 475 990 315	6 200 413	x	1 475 990 315
			B	35 940	61 714	9	14	53	4 206 384	152 755	x	4 206 384	23 677 381	711 245	x	23 677 381	27 883 765	864 000	x	27 883 765
			C	x	x	x	x	x	x	x	11 929 317	11 929 317	x	x	65 709 430	65 709 430	x	x	77 638 747	77 638 747
			Celkem	**48 820**	**42 050**	**217**	**168**	**2 338**	**240 015 081**	**1 958 435**	**11 929 317**	**251 944 398**	**1 263 858 999**	**5 105 978**	**65 709 430**	**1 329 568 429**	**1 503 874 080**	**7 064 413**	**77 638 747**	**1 581 512 827**
Souhrn ostatní personální kapacity			A	25 950	50 996	62	430	1 719	96 789 295	4 690 974	x	96 789 295	479 756 895	17 237 306	x	479 756 895	576 546 190	21 928 280	x	576 546 190
			B	33 090	24 530	75	153	1 239	98 951 030	674 880	x	98 951 030	426 779 490	3 078 190	x	426 779 490	525 730 520	3 753 070	x	525 730 520
			C	x	x	x	x	x	x	x	61 711 436	61 711 436	x	x	291 216 548	291 216 548	x	x	352 927 984	352 927 984
			Celkem	**28 982**	**44 050**	**138**	**583**	**2 958**	**195 740 325**	**5 365 854**	**61 711 436**	**257 451 761**	**906 536 385**	**20 315 496**	**291 216 548**	**1 197 752 933**	**1 102 276 710**	**25 681 350**	**352 927 984**	**1 455 204 694**
Souhrn			**A**	**39 477**	**48 166**	**270**	**584**	**4 004**	**332 597 992**	**6 496 654**	**x**	**332 597 992**	**1 719 938 513**	**21 632 039**	**x**	**1 719 938 513**	**2 052 536 505**	**28 128 693**	**x**	**2 052 536 505**
			B	**33 220**	**27 647**	**85**	**167**	**1 293**	**103 157 414**	**827 635**	**x**	**103 157 414**	**450 456 871**	**3 789 435**	**x**	**450 456 871**	**553 614 285**	**4 617 070**	**x**	**553 614 285**
			C	**x**	**x**	**x**	**x**	**x**	**x**	**x**	**73 640 753**	**73 640 753**	**x**	**x**	**356 925 978**	**356 925 978**	**x**	**x**	**430 566 731**	**430 566 731**
			Celkem	**37 952**	**43 603**	**354**	**751**	**5 296**	**435 755 406**	**7 324 289**	**73 640 753**	**509 396 159**	**2 170 395 384**	**25 421 474**	**356 925 978**	**2 527 321 362**	**2 606 150 790**	**32 745 763**	**430 566 731**	**3 036 717 521**

[1] Implementační struktura programů spolufinancovaných z ESI fondů podle usnesení vlády č. 444/2014 a fondů AMF, FVB, OP PMP.

[2] Realizace programů/projektů EU/FM.

[3] Přepočtený počet míst zaměstnanců (zohlednění úvazků i přepočtu na celorok) bez vazby na každoroční jednorázové navyšování/snižování. Jde o kmenové zaměstnance OSS/SPO, kteří po ukončení projektů, maximálně programového období kapitole zůstanou k dalšímu využití. Údaje jsou zaokrouhleny na 2 desetinná místa a zobrazeny jako čísla celá.

[4] Fyzický počet zaměstnanců jejichž plat je plně hrazen ze SR a zároveň součástí osobních nákladů je finanční motivace dle usnesení vlády č. 444/2014, případně fyzický počet zaměstnanců v rámci ostatních personálních kapacit jejichž plat je plně hrazen ze SR a na které se vztahuje finanční motivace.

[5] Přepočtený počet míst zaměstnanců (zohlednění úvazků i přepočtu na celorok) s vazbou na každoroční jednorázové navyšování/snižování. Údaje jsou zaokrouhleny na 2 desetinná místa a zobrazeny jako čísla celá.

Příloha č. 3

Výdaje spojené se zajištěním přípravy a výkonu předsednictví ČR v Radě Evropské unie

v Kč

kapitola	2021 SR			2022 SDV			2023 SDV		
	dle usnesení vlády č.729/2019	nad rámec usnesení vlády	celkem	dle usnesení vlády č.729/2019	nad rámec usnesení vlády	celkem	dle usnesení vlády č.729/2019	nad rámec usnesení vlády	celkem
Úřad vlády České republiky	**47 527 600**	0	47 527 600	**275 412 941**	0	275 412 941	**3 933 280**	0	3 933 280
Ministerstvo zahraničních věcí	**106 293 360**	100 000 000	206 293 360	**173 296 720**	100 000 000	273 296 720	**33 814 980**	50 000 000	83 814 980
Ministerstvo obrany	**1 303 680**	6 723 562	8 027 242	**2 607 360**	41 900 072	44 507 432	**325 920**	4 348 955	4 674 875
Národní bezpečnostní úřad	**325 920**	0	325 920	**651 840**	0	651 840	**0**	0	0
Ministerstvo financí	**3 585 120**	1 656 000	5 241 120	**7 170 240**	6 075 000	13 245 240	**1 303 680**	0	1 303 680
Ministerstvo práce a sociálních věcí	**1 629 600**	0	1 629 600	**3 259 200**	0	3 259 200	**651 840**	0	651 840
Ministerstvo vnitra	**124 060 480**	0	124 060 480	**263 058 160**	0	263 058 160	**1 629 600**	0	1 629 600
Ministerstvo životního prostředí	**4 888 800**	0	4 888 800	**9 777 600**	0	9 777 600	**0**	0	0
Ministerstvo pro místní rozvoj	**1 629 600**	0	1 629 600	**3 259 200**	0	3 259 200	**651 840**	0	651 840
Ministerstvo průmyslu a obchodu	**5 214 720**	0	5 214 720	**10 429 440**	0	10 429 440	**1 629 600**	0	1 629 600
Ministerstvo dopravy	**1 629 600**	1 790 000	3 419 600	**3 259 200**	12 460 000	15 719 200	**651 840**	2 500 000	3 151 840
Ministerstvo zemědělství	**2 607 360**	500 000	3 107 360	**5 214 720**	950 000	6 164 720	**977 760**	0	977 760
Ministerstvo školství, mládeže a tělovýchovy	**1 955 520**	0	1 955 520	**3 911 040**	0	3 911 040	**651 840**	0	651 840
Ministerstvo kultury	**651 840**	0	651 840	**1 303 680**	0	1 303 680	**325 920**	0	325 920
Ministerstvo zdravotnictví	**1 629 600**	0	1 629 600	**3 259 200**	0	3 259 200	**651 840**	0	651 840
Ministerstvo spravedlnosti	**3 585 120**	0	3 585 120	**7 170 240**	0	7 170 240	**1 303 680**	0	1 303 680
Úřad průmyslového vlastnictví	**325 920**	0	325 920	**651 840**	0	651 840	**0**	0	0
Český statistický úřad	**325 920**	1 000 000	1 325 920	**651 840**	2 554 000	3 205 840	**0**	150 000	150 000
Úřad pro ochranu hospodářské soutěže	**325 920**	0	325 920	**651 840**	0	651 840	**0**	0	0
Státní úřad pro jadernou bezpečnost		0	0	**1 900 000**	1 198 000	3 098 000	**0**	0	0
Národní úřad pro kybernetickou a informační bezpečnost	**325 920**	0	325 920	**651 840**	0	651 840	**0**	0	0
Všeobecná pokladní správa	**30 000 000**	0	30 000 000	**70 000 000**	0	70 000 000	**0**	0	0
Celkový součet	**339 821 600**	**111 669 562**	**451 491 162**	**847 548 141**	**165 137 072**	**1 012 685 213**	**48 503 620**	**56 998 955**	**105 502 575**

KVANTIFIKACE DAŇOVÝCH ÚLEV V ČESKÉ REPUBLICE ZA ROK 2018

1 Popis metodiky

1.1 Použitá metoda

V současné době neexistuje jednotná metodika pro výpočet daňových úlev, nejsou dána ani žádná jiná omezující pravidla podoby analýzy daňových úlev. Evropská komise dává v tomto ohledu členským státům poměrnou volnost a formuluje pouze jistá doporučení, která jsou v následujícím textu zohledněna. Pro výpočet daňových úlev byla v České republice zvolena metoda ušlých příjmů. Jejím principem je vyčíslení snížení příjmů, kterého je použitím dané úlevy dosaženo, pokud je poplatníkem daňová úleva využita. Jinými slovy se jedná o statický výpočet ztráty příjmů vzniklé veřejnému sektoru. Statický v tom smyslu, že nebere v úvahu změnu chování subjektů. Pokud dojde ke zrušení daňové úlevy, mohou subjekty změnit své chování, a to může vést k odlišnému dopadu zrušení daňové úlevy na veřejné rozpočty

V případě, že by některá z daňových úlev byla zrušena, neznamená to, že by se příjmy veřejných rozpočtů zvýšily o zde odhadnutou výši této daňové úlevy. Odhad výše daňových úlev totiž nezohledňuje možnou provázanost mezi daňovými úlevami. Celkový dopad zrušení daného osvobození by tak mohl být menší než dopad vyčíslený čistě staticky bez zohlednění provázanosti. Vyčíslení daňových úlev se zohledněním možné provázanosti však není s ohledem na neznalost individualizovaných dat pro každého poplatníka možné. Daňové subjekty, kterých by

se zrušení daňové úlevy dotklo, mohou také změnit své chování – využít jiných daňových úlev, přesunout svou aktivitu do jiné oblasti či je zrušení daňové úlevy může i od jakékoli činnosti zcela odradit.

Obecně je pro stanovení výše jednotlivých daňových úlev potřeba mnoho dat. S tím však souvisí problém při obstarávání datové základny, neboť v řadě případů by toto vedlo k nepřiměřeně velkému zvýšení administrativní zátěže dotčených subjektů. Ačkoliv ani použitá metoda ušlých příjmů není na data nenáročná, v porovnání s ostatními metodami je relativně jednoduchá a i z dalších důvodů se jeví jako nejvhodnější. Jedná se také o nejrozšířeněji používanou metodu.

Vyčíslení skutečné výše daňové úlevy je velmi náročné. A to nejen na datovou základnu ale především zahrnutí skutečnosti, že daňoví poplatníci mohou změnit své chování. Z těchto důvodů se při kvantifikaci daňových úlev přistoupilo k řadě zjednodušení. Tím nejzásadnějším je, jak již bylo uvedeno výše, statický výpočet výše daňových úlev, bylo tedy abstrahováno od možnosti změny chování daňových poplatníků.

2 Výše daňových úlev

Výše daňových úlev byla vyčíslena na roční bázi pro rok 2018 metodou ušlých příjmů za předpokladu statického přístupu a současně bez zohlednění možné provázanosti mezi jednotlivými daňovými úlevami. Vyčíslení veškerých daňových úlev, které český daňový systém zahrnuje, není možné, hlavním důvodem je především neexistence, nedostupnost nebo neúplnost dat potřebných pro provedení vyčíslení výše daňových úlev. Dalším důvodem je pak nepřiměřeně vysoká administrativní zátěž na získání dat potřebných k vyčíslení výše daňových úlev ve srovnání s dopadem výše takto zjištěných daňových úlev na veřejné rozpočty, který je v naprosté většině případů zcela zanedbatelný. S ohledem na všechny výše uvedené skutečnosti tak byly vyčísleny pouze ty daňové úlevy, které bylo možné s ohledem na dostupnost dat vyčíslit a současně jejich dopad na veřejné rozpočty převyšuje částku 100 milionů Kč.

K vyčíslení výše daňových úlev byl u většiny případů použit Automatizovaný daňový informační systém (tzv. ADIS), do jehož agregované verze má Ministerstvo financí přístup. Dalšími zdroji pak jsou veřejně publikované a interní výkazy věcně příslušných institucí.

V následujícím textu je uvedeno vyčíslení výše daňových úlev pro rok 2018 z daní z příjmů a z daně z přidané hodnoty.

2.1 Daň z příjmů fyzických osob – výše daňových úlev pro rok 2018

S ohledem na veškeré výše uvedené skutečnosti zachycuje následující tabulka přehled těch daňových úlev, jejichž výše byla pro rok 2018 vyčíslena.

Tabulka 1: Vyčíslené daňové úlevy u daně z příjmů fyzických osob

Kategorie	Název daňové úlevy	§ ZDP
Osvobození od daně	Osvobození dávek a služeb z důchodového pojištění	§ 4
	Osvobození plnění ze všeobecného zdravotního pojištění	§ 4
	Osvobození dávek státní sociální podpory	§ 4
	Osvobození stravování poskytované zaměstnavatelem	§ 6
	Osvobození dávek z nemocenského pojištění	§ 4
	Osvobození dávek sociální péče a příjmu plynoucího z péče o blízkou osobu	§ 4
	Osvobození plnění z pojištění osob kromě jednorázových plnění	§ 4
	Osvobození plnění z nástrojů státní politiky zaměstnanosti	§ 4
	Osvobození dávek pomoci v hmotné nouzi	§ 4
	Osvobození příspěvku zaměstnavatele na penzijní připojištění zaměstnance	§ 6
	Výsluhové náležitosti a služební příspěvek na bydlení u vojáků z povolání a výsluhové nároky u příslušníků bezpečnostních složek	§ 4
	Osvobození sociálních služeb	§ 4
	Osvobození plnění z FKSP, ze sociálního fondu a ze zisku	§ 6
	Osvobození stipendií	§ 4
Položky snižující základ daně	Úroky z úvěrů pro financování bydlení	§ 15
	Příspěvky na životní pojištění	§ 15
	Příspěvky na penzijní připojištění, pojištění a spoření	§ 15
	Dary na veřejně prospěšnou činnost	§ 15
	Osvobození odběru krve nebo orgánů	§ 15
Položky snižující daň	Základní sleva na dani pro poplatníka	§ 35ba
	Daňové zvýhodnění na děti	§ 35c
	Daňový bonus	§ 35c
	Sleva na dani na manžela/-ku	§ 35ba
	Sleva na dani za umístění dítěte	§ 35ba
	Sleva na dani na studenta	§ 35ba
	Sleva na dani na invaliditu	§ 35ba
	Rozšířená sleva na dani na invaliditu	§ 35ba
	Sleva na dani pro osoby se ZTP/P	§ 35ba
	Sleva na dani za zaměstnávání osob se zdravotním postižením	§ 35
	Sleva za zaměstnávání osob s těžším zdravotním postižením	§ 35
	Sleva na dani na manžela/-ku se zvlášť těžkým postižením	§ 35ba
	Investiční pobídky	§§ 35a, 35b

Následující tabulka zachycuje vyčíslenou výši daňových úlev u daně z příjmů fyzických osob pro rok 2018.

Tabulka 2: Vyčíslená výše daňových úlev u daně z příjmů fyzických osob (v mil. Kč)

Kategorie	2018
Osvobození od daně	136 016,0
Položky snižující základ daně	8 539,0
Položky snižující daň	173 236,0
Celkem	**317 791,0**

Jakkoli se celková výše daňových úlev u daně z příjmů fyzických osob může zdát vysoká, je důležité zmínit, že cca 90 % těchto úlev tvoří úlevy sociálního charakteru. Výši podílů těch nejvýznamnějších daňových úlev zachycuje následující tabulka.

Tabulka 3: Podíl výše daňových úlev sociálního charakteru na celkové výši daňových úlev u daně z příjmů fyzických osob

Daňové úlevy sociálního charakteru	2018
Osvobození dávek a služeb z důchodového pojištění	20%
Osvobození plnění ze všeobecného zdravotního pojištění	14%
Osvobození dávek státní sociální podpory	2%
Osvobození dávek z nemocenského pojištění	2%
Osvobození dávek sociální péče a příjmu plynoucího z péče o blízkou osobu	1%
Osvobození plnění z pojištění osob kromě jednorázových plnění	1%
Osvobození plnění z nástrojů státní politiky zaměstnanosti	1%
Osvobození dávek pomoci v hmotné nouzi	0%
Úroky z úvěrů pro financování bydlení	1%
Základní sleva na dani pro poplatníka	37%
Daňové zvýhodnění na děti	12%
Sleva na dani na manžela/-ku	1%
Celkem	**94%**

2.2 Daň z příjmů právnických osob – výše daňových úlev pro rok 2018

S ohledem na veškeré výše uvedené skutečnosti zachycuje následující tabulka přehled těch daňových úlev, jejichž výše byla pro rok 2018 vyčíslena

Tabulka 4: Vyčíslené daňové úlevy u daně z příjmů právnických osob

Kategorie	Název daňové úlevy	§ ZDP
Osvobození od daně	Osvobození příjmů PGRLF	§ 19
	Osvobození příjmů Státního ústavu pro kontrolu léčiv a Ústavu pro státní kontrolu veterinárních biopreparátů a léčiv	§ 19
	Osvobození příspěvků do fondu České kanceláře pojistitelů	§ 19
	Osvobození výnosů z prostředků vázaných rezerv	§ 19
	Osvobození příjmů Fondu pojištění vkladů, Garančního a Zajišťovacího fondu	§ 19
	Osvobození výnosů z operací na finančním trhu s prostředky státní pokladny	§ 19
Položky snižující základ daně	Odpočet výdajů na vědu a výzkum	§ 34
	Odpočet na podporu odborného vzdělávání	§ 34 odst.4; §§34f - 34h
	Další snížení základu daně u veřejně prospěšných poplatníků	§ 20
	Dary na veřejně prospěšnou činnost	§ 20
Položky snižující daň	Investiční pobídky	§§ 35a, 35b
	Sleva na dani za zaměstnávání osob se zdravotním postižením	§ 35
	Sleva na dani za zaměstnávání osob s těžším zdravotním postižením	§ 35
Snížená sazba daně	Snížená sazba daně u podílových fondů	§ 21
	Snížená sazba daně u investičních fondů	§ 21
	Snížená sazba daně u penzijních fondů	§ 21

Následující tabulka zachycuje vyčíslenou výši daňových úlev u daně z příjmů právnických osob pro rok 2018.

Tabulka 5: Vyčíslená výše daňových úlev u daně z příjmů právnických osob (v mil. Kč)

Kategorie	2018
Osvobození od daně	744,0
Položky snižující základ daně	4 158,0
Položky snižující daň	5 298,0
Snížená sazba daně	1 015,0
Celkem	**11 214,0**

Do vyčíslení daňových úlev není zahrnuto osvobození příjmů z podílů na zisku mezi dceřinou a mateřskou společností, a to z důvodu nedostupnosti dat potřebných pro vyčíslení. Nicméně zařazení této položky do daňových úlev je sporné – jedná se o rozdělení zisku, který již byl jednou zdaněn. Výši této položky lze odhadnout na **desítky miliard korun** – tedy vyšší, než je součet celkem vyčíslených daňových úlev u daně z příjmů právnických osob.

2.3 Daň z přidané hodnoty - výše daňových úlev pro rok 2018

Pro přesný výpočet výše daňových úlev u daně z přidané hodnoty je nezbytné znát, zda plnění, které plátce daně poskytuje, je určené plátci či neplátci DPH. Nicméně takto detailní informace nejsou k dispozici. Může se tak vycházet pouze z údajů o výši plnění přijatých neplátci, které jsou obsažené v tabulkách dodávek a užití publikovaných Českým statistickým úřadem. (Mezi neplátce jsou zahrnovány domácnosti, veřejný sektor a osvobozené sektory dle zákona o DPH.) Z tohoto důvodu tak dochází při výpočtu výše daňových úlev k nepřesnostem.

Následující tabulka zachycuje přehled těch daňových úlev, jejichž výše byla pro rok 2018 vyčíslena.

Tabulka 6: Vyčíslené daňové úlevy u daně z přidané hodnoty

Kategorie	Název daňové úlevy	§ ZDPH
Osvobození od daně	Osvobození nájmu nemovitých věcí	§§ 51, 56, 56a
	Osvobození finančních činností	§§ 51, 54
	Osvobození pojišťovacích činností	§§ 51, 55
	Osvobození malých podnikatelů bez nároku na odpočet	§ 6
	Osvobození provozování loterií a jiných podobných her	§§ 51, 60
	Osvobození základní poštovní služby a dodání poštovních známek	§§ 51, 52
	Osvobození mezinárodní přepravy osob	§§ 63, 70
Snížená sazba daně	Snížená sazba daně	§ 47, § 48, § 48a
Vrácení daně	Vracení daně osobám se zdravotním postižením za zakoupený osobní automobil	§ 85

Následující tabulka zachycuje vyčíslenou výši daňových úlev u daně z přidané hodnoty pro rok 2018.

Tabulka 7: Vyčíslená výše daňových úlev u daně z přidané hodnoty (v mil. Kč)

Kategorie	2018
Osvobození od daně	134 204,0
Snížená sazba daně	56 684,0
Vrácení daně	-
Celkem	**190 888,0**

3 Závěr

Agregovanou výši daňových úlev v České republice je obtížné vyčíslit. Jednotlivé daňové úlevy se vzájemně ovlivňují a není metodicky správné provést prostý součet výše vyčíslených daňových úlev. Ale lze jej použít pro získání hrubého nástinu celkových distorzí způsobených současným nastavením daňového systému.

Vzhledem k použité metodě ušlých příjmů a statického přístupu **nepředstavují jednotlivé vyčíslené výše daňových úlev současně odhad zvýšení daňových výnosů, kterých by mohlo být dosaženo jejich případným zrušením**. Statický přístup, který je základním předpokladem pro použití metody ušlých příjmů, nebere v úvahu reakci subjektů na případné zrušení či změnu daňové úlevy. Je tudíž pravděpodobné, že v případě více změn najednou dojde ke změně chování subjektů, což povede i k odlišnému dopadu na veřejné rozpočty. Odhad výše daňových úlev také nezohledňuje možnou provázanost mezi daňovými úlevami. Celkový dopad zrušení daného osvobození by tak mohl být menší než dopad vyčíslený čistě staticky bez zohlednění provázanosti.

V následující tabulce je proveden prostý součet výše vyčíslených výší daňových úlev sloužící pro získání zevrubného odhadu celkových distorzí způsobených současným nastavením daňového systému.

Tabulka 8: Souhrnná výše vyčíslených daňových úlev pro rok 2018 (v mil. Kč)

Kategorie	2015		
	DPFO	DPPO	DPH
Osvobození od daně	136 016,0	744,0	134 204,0
Položky snižující základ daně	8 539,0	4 158,0	-
Položky snižující daň	173 236,0	5 298,0	-
Snížená sazba daně	-	1 015,0	56 684,0
Vrácení daně	-	-	-
Celkem	**317 791,0**	**11 214,0**	**190 888,0**
Celkem rok	**519 893**		

Ministerstvo financí
č.j. MF- 20014/2020/1104-20

C.

Tabulková část

Tabulková část

Tabulka č. 1 **Bilance příjmů a výdajů státního rozpočtu** (druhové třídění dle rozpočtové skladby)

Tabulka č. 2 **Výdaje státního rozpočtu** (odvětvové třídění dle rozpočtové skladby)

Tabulka č. 3 **Celkové příjmy státního rozpočtu podle kapitol**

Tabulka č. 4 **Celkové výdaje státního rozpočtu podle kapitol**

Tabulka č. 5 **Běžné výdaje podle kapitol**

Tabulka č. 6 **Kapitálové výdaje podle kapitol**

Tabulka č. 7 **Výdaje, které jsou nebo mají být kryty z rozpočtu Evropské unie včetně stanoveného podílu státního rozpočtu na financování těchto výdajů včetně Společné zemědělské politiky**

Tabulka č. 8 **Výdaje podle mezinárodních smluv, na základě kterých jsou České republice svěřeny peněžní prostředky z finančních mechanismů včetně stanoveného podílu státního rozpočtu**

Tabulka č. 9 **Výdaje kapitoly Všeobecná pokladní správa**

Tabulka č. 10 **Objem prostředků na platy, ostatní platby za provednou práci (ostatní osobní náklady) a počty míst v organizačních složkách státu a příspěvkových organizacích**

Tabulka č. 11 **Objem prostředků na platy, ostatní platby za provednou práci a počty míst v ústředních orgánech státní správy**

Tabulka č. 12 **Objem prostředků na platy, ostatní platby za provednou práci a počty míst v organizačních složkách státu - státní správa**

Tabulka č. 13 **Objem prostředků na platy, ostatní platby za provednou práci a počty míst ve složkách obrany, bezpečnosti, celní a právní ochrany**

Tabulka č. 14 **Objem prostředků na platy, ostatní platby za provednou práci a počty zaměstnanců v ostatních organizačních složkách státu**

Tabulka č. 15 **Objem prostředků na platy, ostatní osobní náklady a počty míst v příspěvkových organizacích**

Tabulka č. 16 **Vývojová řada prostředků na platy a ostatní platby za provedenou práci, počty míst a zaměstnanců a průměrné platy v organizačních složkách státu a příspěvkových organizacích (2017-2021)**

Tabulka č. 17 **Počty míst zapojených do oblasti čerpání prostředků z rozpočtu Evropské unie a finančních mechanismů za oblast organizačních složek státu a příspěvkových organizací**

Tabulka č. 18 **Výdaje státního rozpočtu na výzkum, vývoj a inovace**

Tabulka č. 19 **Příjmy a výdaje kapitoly Operace státních finančních aktiv**

Tabulka č. 20 **Státní záruky za úvěry a splátky úvěrů v roce 2021**

Poznámka:

Případné rozdíly v korunách v údajích za skutečnost let 2016-2019 mezi tabulkami č. 1 až 6 vznikají z důvodu zaokrouhlování

STÁTNÍ ROZPOČET 2021

BILANCE PŘÍJMŮ A VÝDAJŮ STÁTNÍHO ROZPOČTU

(druhové třídění dle rozpočtové skladby)

v Kč

	Rozpočtová skladba / Ukazatel	Skutečnost 2016	Skutečnost 2017	Skutečnost 2018	Skutečnost 2019	Státní rozpočet - COVID III 2020	Státní rozpočet 2021	Index 2021/ 2020
P Ř Í J M Y								
111	Daně z příjmů fyzických osob	112 950 885 889	128 608 926 227	146 542 919 912	164 523 931 644	130 700 000 000	166 800 000 000	127,6
1111	v tom: Daň z příjmů fyzických osob placená plátci	98 598 491 403	111 698 924 535	127 825 879 922	142 751 468 259	122 600 000 000	147 900 000 000	120,6
1112	Daň z příjmů fyzických osob placená poplatníky	3 458 766 067	6 131 540 880	6 312 086 717	7 963 833 764	0	4 600 000 000	
1113	Daň z příjmů fyzických osob vybíraná srážkou	10 893 628 419	10 778 460 812	12 404 953 273	13 808 629 621	8 100 000 000	14 300 000 000	176,5
112	Daně z příjmů právnických osob	111 188 746 065	115 187 891 034	117 455 423 319	123 455 870 535	77 800 000 000	89 400 000 000	114,9
11	***Daně z příjmů, zisku a kapitálových výnosů***	***224 139 631 954***	***243 796 817 260***	***263 998 343 231***	***287 979 802 179***	***208 500 000 000***	***256 200 000 000***	122,9
121	Obecné daně ze zboží a služeb v tuzemsku	245 679 922 141	265 957 896 164	278 977 635 164	291 318 732 923	290 300 000 000	299 300 000 000	103,1
1211	v tom: Daň z přidané hodnoty	245 679 922 141	265 957 896 164	278 977 635 164	291 318 732 923	290 300 000 000	299 300 000 000	103,1
122, 123	Zvláštní daně a poplatky ze zboží a služeb v tuzemsku	150 338 235 741	154 742 572 663	159 280 401 950	158 728 062 442	149 800 000 000	166 800 000 000	111,3
12	***Daně ze zboží a služeb v tuzemsku***	***396 018 157 882***	***420 700 468 826***	***438 258 037 114***	***450 046 795 364***	***440 100 000 000***	***466 100 000 000***	105,9
132	Daně a poplatky z provozu motorových vozidel							
133	Poplatky a odvody v oblasti životního prostředí	1 542 111 615	1 832 851 564	2 087 182 080	2 158 990 346	1 969 000 000	2 139 000 000	108,6
134	Místní poplatky z vybraných činností a služeb							
135	Ostatní odvody z vybraných činností a služeb	4 388 093 889	118 064 663	715 899 197	613 854 734	550 020 150	501 245 944	91,1
136	Správní poplatky	1 717 289 139	1 926 417 114	1 975 238 426	2 080 891 539	2 426 977 259	3 591 092 901	148,0
137	Poplatky na činnost správních úřadů	448 512 304	450 231 074	462 045 771	465 638 648	460 719 200	531 502 200	115,4
138	Daně, poplatky a jiná obdobná peněžitá plnění v oblasti hazardních her		5 468 082 600	4 693 147 745	4 955 569 725	4 400 000 000	5 100 000 000	115,9
13	***Daně a poplatky z vybraných činností a služeb***	***8 096 006 947***	***9 795 647 015***	***9 933 513 219***	***10 274 944 992***	***9 806 716 609***	***11 862 841 045***	121,0
140	Daně a cla za zboží a služby ze zahraničí	622 224	407 130	570 072	330 015	150 000	300 000	200,0
14	***Daně a cla za zboží a služby ze zahraničí***	***622 224***	***407 130***	***570 072***	***330 015***	***150 000***	***300 000***	200,0
151	Daně z majetku	0	0					
152	Daně z majetkových a kapitálových převodů	12 532 663 837	12 580 215 156	13 635 533 123	13 875 029 701	3 200 000 000	0	0,0
15	***Majetkové daně***	***12 532 663 837***	***12 580 215 156***	***13 635 533 123***	***13 875 029 701***	***3 200 000 000***	***0***	0,0
161, 162	Pojistné na sociální zabezpečení a příspěvek na státní politiku zaměstnanosti	428 471 665 162	466 255 969 086	513 306 506 484	551 710 310 526	538 843 911 565	548 519 232 978	101,8
	z toho: Pojistné na důchodové pojištění (z PSP 161 a 162)	383 130 316 457	416 405 509 614	458 360 114 231	494 030 963 124	482 003 133 345	490 659 698 810	101,8
163	Pojistné na veřejné zdravotní pojištění							
169	Zrušené daně z objemu mezd	0	0					
16	***Povinné pojistné***	***428 471 665 162***	***466 255 969 086***	***513 306 506 484***	***551 710 310 526***	***538 843 911 565***	***548 519 232 978***	101,8
170	Ostatní daňové příjmy	2 228 843 495	2 484 675 365	1 238 296 563	1 818 478 580	2 405 000 000	1 813 000 000	75,4
17	***Ostatní daňové příjmy***	***2 228 843 495***	***2 484 675 365***	***1 238 296 563***	***1 818 478 580***	***2 405 000 000***	***1 813 000 000***	75,4
1	**DAŇOVÉ PŘÍJMY CELKEM (daně,poplatky,pojistné)**	**1 071 487 591 502**	**1 155 614 199 838**	**1 240 370 799 806**	**1 315 705 691 357**	**1 202 855 778 174**	**1 284 495 374 023**	**106,8**
	Z daňových příjmů celkem: příjmy z daní a poplatků	**643 015 926 339**	**689 358 230 753**	**727 064 293 322**	**763 995 380 830**	**664 011 866 609**	**735 976 141 045**	**110,8**
211	Příjmy z vlastní činnosti	5 515 087 359	3 256 275 036	2 094 474 954	1 964 370 201	1 754 982 738	7 661 285 157	436,5
212	Odvody přebytků organizací s přímým vztahem	8 855 724 990	6 148 289 763	6 114 027 921	3 495 796 081	2 754 914 111	2 501 514 111	90,8
213	Příjmy z pronájmu majetku	871 028 994	823 514 420	861 612 014	942 393 656	609 387 260	637 630 005	104,6
214	Výnosy z finančního majetku	1 031 318 714	1 552 058 386	1 427 884 816	3 224 716 074	2 699 643 250	2 736 422 250	101,4
215	Soudní poplatky	1 223 542 230	1 138 364 984	1 152 761 701	1 183 834 568	1 234 420 000	0	0,0

	Rozpočtová skladba / Ukazatel	Skutečnost 2016	Skutečnost 2017	Skutečnost 2018	Skutečnost 2019	Státní rozpočet - COVID III 2020	Státní rozpočet 2021	Index 2021/ 2020
21	***Příjmy z vlastní činnosti a odvody přebytků organizací s přímým vztahem***	***17 496 702 286***	***12 918 502 589***	***11 650 761 406***	***10 811 110 579***	***9 053 347 359***	***13 536 851 523***	149,5
221	Přijaté sankční platby	3 588 787 143	681 182 738	1 854 671 062	2 535 342 553	1 748 039 400	1 570 267 938	89,8
222	Přijaté vratky transferů a ostatní příjmy z finančního vypořádání	6 125 020 388	4 898 520 336	1 308 008 586	1 369 591 280	868 974 000	843 351 000	97,1
22	***Přijaté sankční platby a vratky transferů***	***9 713 807 531***	***5 579 703 074***	***3 162 679 648***	***3 904 933 833***	***2 617 013 400***	***2 413 618 938***	92,2
231	Příjmy z prodeje krátkodobého a drobného dlouhodobého majetku	58 805 389	43 540 583	43 203 962	51 708 277	14 365 023	16 727 445	116,4
232	Ostatní nedaňové příjmy	2 944 508 844	2 699 329 585	4 812 540 834	2 776 245 782	1 638 228 569	1 946 085 322	118,8
234	Příjmy z využívání výhradních práv k přírodním zdrojům	126 696 003	46 180 791	17 875 039	17 251 440	17 000 000	0	0,0
235	Příjmy za využívání dalších majetkových práv	154 727 602	159 548 051	168 667 092	175 235 117	135 100 000	135 287 000	100,1
236	Dobrovolné pojistné	404 382 764	452 323 166	488 214 590	574 927 051	310 000 000	310 000 000	100,0
239	Dočasné zatřídění příjmů		0	0	0			
23	***Příjmy z prodeje nekapitálového majetku a ostatní nedaňové příjmy***	***3 689 120 601***	***3 400 922 175***	***5 530 501 517***	***3 595 367 666***	***2 114 693 592***	***2 408 099 767***	113,9
241	Splátky půjčených prostředků od podnikatelských subjektů	290 109 900	301 522 168	553 405 963	331 494 587	150 872 000	163 535 000	108,4
242	Splátky půjčených prostředků od obecně prospěšných společností a podobných subjektů	50 000 000	80 000 000	84 000 000	86 000 000	92 000 000	92 000 000	100,0
243	Splátky půjčených prostředků od veřejných rozpočtů ústřední úrovně	500 000 000	0	450 000 000	0			
244	Splátky půjčených prostředků od veřejných rozpočtů územní úrovně	147 304 800	133 461 800	124 411 800	146 002 165	156 320 800	3 570 800	2,3
245	Splátky půjčených prostředků od zřízených apod. subjektů	88 000 000	88 000 000	88 000 000	388 000 000	88 000 000	88 000 000	100,0
246	Splátky půjčených prostředků od obyvatelstva	1 000	6 060	7 422	1 000			
247	Splátky půjčených prostředků ze zahraničí	184 580 504	162 450 033	141 989 748	387 341 212	138 000 000	135 000 000	97,8
248	Splátky za úhradu dluhů nebo dodávek	17 558 376	4 282 826	3 069 886	3 460 253	1 000 000	1 000 000	100,0
24	***Přijaté splátky půjčených prostředků***	***1 277 554 580***	***769 722 887***	***1 444 884 819***	***1 342 299 217***	***626 192 800***	***483 105 800***	77,1
251	Příjmy sdílené s Evropskou unií	1 717 266 664	1 760 029 280	1 725 482 680	1 850 887 333	1 700 000 000	1 730 000 000	101,8
25	***Příjmy sdílené s nadnárodním orgánem***	***1 717 266 664***	***1 760 029 280***	***1 725 482 680***	***1 850 887 333***	***1 700 000 000***	***1 730 000 000***	101,8
2	**NEDAŇOVÉ PŘÍJMY CELKEM**	**33 894 451 662**	**24 428 880 006**	**23 514 310 071**	**21 504 598 629**	**16 111 247 151**	**20 571 676 028**	**127,7**
311	Příjmy z prodeje dlouhodobého majetku (kromě drobného)	6 451 124 176	8 293 785 818	17 578 645 251	18 663 205 841	16 461 501 500	13 346 142 000	81,1
312	Ostatní kapitálové příjmy	26 706 467	24 740 345	21 663 087	22 599 382			
31	***Příjmy z prodeje dlouhodobého majetku a ostatní kapitálové příjmy***	***6 477 830 644***	***8 318 526 162***	***17 600 308 338***	***18 685 805 223***	***16 461 501 500***	***13 346 142 000***	81,1
320	Příjmy z prodeje dlouhodobého finančního majetku	47 540 216	47 327 223	30 747 893	44 442 673	19 080 000	12 800 000	67,1
32	***Příjmy z prodeje dlouhodobého finančního majetku***	***47 540 216***	***47 327 223***	***30 747 893***	***44 442 673***	***19 080 000***	***12 800 000***	67,1
3	**KAPITÁLOVÉ PŘÍJMY CELKEM**	**6 525 370 860**	**8 365 853 386**	**17 631 056 231**	**18 730 247 897**	**16 480 581 500**	**13 358 942 000**	**81,1**
411	Neinvestiční přijaté transfery od veřejných rozpočtů ústřední úrovně	40 778 927 608	20 849 659 454	24 057 697 616	68 583 401 111	41 338 035 115	32 603 816 409	78,9
4118	z toho: Neinvestiční převody z Národního fondu	32 078 148 071	15 032 244 109	24 039 795 412	30 691 721 532	23 505 845 115	21 256 904 409	90,4
412	Neinvestiční přijaté transfery od veřejných rozpočtů územní úrovně	59 894 125	64 807 897	70 319 481	54 748 159			
413	Neinvestiční převody z vlastních fondů a ve vztahu k útvarům bez plné právní subjektivity	1 435 976 527	2 069 095 531	2 384 322 990	2 179 426 364		2 000 000	
414	Převody z vlastních fondů přes rok				620 694			
415	Neinvestiční přijaté transfery ze zahraničí	32 567 692 234	30 189 345 393	27 638 760 099	30 185 729 897	28 488 450 877	27 241 714 825	95,6
4153	z toho: Neinvestiční transfery přijaté od Evropské unie	32 262 747 968	29 884 021 126	27 306 919 676	29 810 587 282	28 339 002 592	27 133 399 949	95,7
4155	Neinvestiční transfery z finančních mechanismů	0	0		0	0	0	
416	Neinvestiční přijaté transfery ze státních finančních aktiv	0						
41	***Neinvestiční přijaté transfery***	***74 842 490 494***	***53 172 908 275***	***54 151 100 186***	***101 003 926 225***	***69 826 485 992***	***59 847 531 234***	85,7

	Rozpočtová skladba / Ukazatel	Skutečnost 2016	Skutečnost 2017	Skutečnost 2018	Skutečnost 2019	Státní rozpočet - COVID III 2020	Státní rozpočet 2021	Index 2021/ 2020
421	Investiční přijaté transfery od veřejných rozpočtů ústřední úrovně	94 739 993 782	31 003 582 061	64 659 901 752	60 830 371 925	54 217 288 261	61 250 537 476	113,0
4218	z toho: Investiční převody z Národního fondu	94 591 588 046	30 548 563 040	63 493 587 719	59 691 013 269	52 872 288 261	59 905 537 476	113,3
422	Investiční přijaté transfery od veřejných rozpočtů územní úrovně	124 288 232	120 284 768	144 762 421	101 070 211			
423	Investiční přijaté transfery ze zahraničí	3 373 192	938 673 786	3 446 091 605	5 346 571 304	5 327 342 675	48 811 969 029	916,3
4233	z toho: Investiční transfery přijaté od Evropské unie	3 373 192	938 673 786	3 445 017 349	5 333 969 403	5 204 208 010	48 810 549 104	937,9
4234	Investiční transfery z finančních mechanismů							
424	Investiční přijaté transfery ze státních finančních aktiv							
425	Investiční převody z vlastních fondů a ve vztahu k útvarům bez plné právní subjektivity							
42	***Investiční přijaté transfery***	***94 867 655 206***	***32 062 540 615***	***68 250 755 777***	***66 278 013 440***	***59 544 630 936***	***110 062 506 505***	184,8
4	**PŘIJATÉ TRANSFERY CELKEM**	**169 710 145 700**	**85 235 448 890**	**122 401 855 964**	**167 281 939 665**	**129 371 116 928**	**169 910 037 739**	**131,3**
2, 3, 4	**NEDAŇOVÉ PŘÍJMY, KAPITÁLOVÉ PŘÍJMY A PŘIJATÉ TRANSFERY CELKEM**	**210 129 968 222**	**118 030 182 282**	**163 547 222 266**	**207 516 786 190**	**161 962 945 579**	**203 840 655 767**	**125,9**
	PŘÍJMY STÁTNÍHO ROZPOČTU CELKEM	**1 281 617 559 724**	**1 273 644 382 120**	**1 403 918 022 072**	**1 523 222 477 547**	**1 364 818 723 753**	**1 488 336 029 790**	**109,1**

Vysvětlivky: číselný symbol druhového členění rozpočtové skladby : X (třída); XX (sesk. položek); XXX (podseskupení položek), XXXX (položka)

Poznámka: případné údaje za skutečnost na položkách 1119, 1129, 1219, 1409 a 1529 (příjmy ze staré daňové soustavy) zahrnuty v řádku podseskupení položek rozpočtové skladby 170 Ostatní daňové příjmy

STÁTNÍ ROZPOČET 2021

BILANCE PŘÍJMŮ A VÝDAJŮ STÁTNÍHO ROZPOČTU

(druhové třídění dle rozpočtové skladby)

v Kč

	Rozpočtová skladba / Ukazatel	Skutečnost 2016	Skutečnost 2017	Skutečnost 2018	Skutečnost 2019	Státní rozpočet- COVID III 2020	Státní rozpočet 2021	Index 2021/ 2020
VÝDAJE								
501	Platy	74 900 503 129	82 446 768 388	91 920 804 117	98 245 674 113	101 479 289 224	103 314 465 121	101,8
5011	v tom: Platy zaměstnanců v pracovním poměru vyjma zaměstnanců na služebních místech	14 993 987 553	16 406 620 668	17 963 384 601	19 637 168 048	20 706 933 932	20 756 417 262	100,2
5012	Platy zaměstnanců bezpečnostních sborů a ozbrojených sil ve služebním poměru	34 434 051 669	37 904 511 187	43 472 293 345	46 606 778 321	48 083 717 447	49 695 590 846	103,4
5013	Platy zaměstnanců na služebních místech podle zákona o státní službě	23 940 947 121	26 541 544 350	28 818 634 864	30 180 964 311	30 647 677 945	30 912 761 978	100,9
5014	Platy zaměstnanců v pracovním poměru odvozované od platů ústavních činitelů	1 531 455 879	1 594 092 184	1 666 384 602	1 820 743 416	2 040 959 900	1 949 695 035	95,5
5019	Ostatní platy	60 907	0	106 706	20 018			
502	Ostatní platby za provedenou práci	6 421 091 022	6 693 446 901	7 191 749 708	8 378 926 302	8 812 256 846	8 686 920 614	98,6
5021	v tom: Ostatní osobní výdaje	756 419 932	827 177 104	872 134 641	943 519 644	906 489 581	996 313 520	109,9
5022	Platy představitelů státní moci a některých orgánů	4 447 164 825	4 628 374 696	4 840 772 269	5 274 118 726	5 861 944 200	5 776 942 010	98,5
5023	Odměny členů zastupitelstev obcí a krajů							
5024	Odstupné	35 246 676	29 355 557	31 694 594	48 417 238	38 431 693	33 121 392	86,2
5025	Odbytné	13 885 347	44 262 572	24 712 748	41 824 414	6 636 480	12 486 480	188,1
5026	Odchodné	3 086 880	9 985 140	57 890 156	12 368 370	975 000	2 590 000	265,6
5027	Peněžní náležitosti vojáků v záloze ve službě	9 939 315	35 489 223	63 209 899	73 986 187	86 100 000	94 710 000	110,0
5028	Kázeňské odměny poskytnuté formou peněžitých darů			304 467 771	652 173 165	371 548 073	375 805 258	101,1
5029	Ostatní platby za provedenou práci jinde nezařazené	1 155 348 047	1 118 802 609	996 867 630	1 332 518 558	1 540 131 819	1 394 951 954	90,6
503	Povinné pojistné placené zaměstnavatelem	28 475 729 504	30 860 399 865	34 467 664 374	36 708 578 573	38 398 778 306	38 800 810 275	101,0
504	Odměny za užití duševního vlastnictví	45 160 888	57 481 487	47 197 081	75 933 780	58 836 344	119 552 421	203,2
505	Mzdové náhrady	21 315 999	17 817 231	6 555 691	13 313 205	9 353 000	50 000	0,5
506	Mzdy podle cizího práva			265 308 968	305 121 329	277 838 000	326 345 000	117,5
50	***Platy a podobné a související výdaje***	***109 863 800 542***	***120 075 913 872***	***133 899 279 939***	***143 727 547 301***	***149 036 351 720***	***151 248 143 431***	101,5
512	Výdaje na některé úpravy hmotných věcí a pořízení některých práv k hmotným věcem		176 545	46 077 907	33 443 277	12 178 715	18 465 669	151,6
513	Nákup materiálu	7 292 779 974	8 782 046 462	10 433 397 120	10 405 402 059	9 606 335 079	10 342 667 361	107,7
514	Úroky a ostatní finanční výdaje	40 688 640 960	39 991 417 047	40 847 661 620	39 603 628 250	51 847 043 124	47 771 201 476	92,1
515	Nákup vody, paliv a energie	4 438 817 799	4 622 513 184	4 773 561 696	4 673 039 275	5 484 437 718	5 052 847 101	92,1
516	Nákup služeb	25 821 446 645	28 928 873 811	29 255 668 711	30 804 456 743	37 333 354 082	36 709 668 755	98,3
517	Ostatní nákupy	8 453 716 515	8 799 938 140	8 332 295 447	8 396 480 871	8 764 303 783	8 130 932 660	92,8
518	Výdaje na netransferové převody uvnitř organizace, na převzaté povinnosti a na jistoty	1 586 342 967	927 526 757	417 867 117	326 109 949	381 891 000	64 025 000	16,8
519	Výdaje související s neinvestičními nákupy, příspěvky, náhrady a věcné dary	11 505 812 312	11 774 031 811	15 442 782 289	12 091 977 751	14 259 128 291	14 903 066 385	104,5
51	***Neinvestiční nákupy a související výdaje***	***99 787 557 173***	***103 826 523 758***	***109 549 311 906***	***106 334 538 175***	***127 688 671 792***	***122 992 874 407***	96,3
521	Neinvestiční transfery podnikatelským subjektům	44 233 425 393	48 295 624 766	57 318 039 844	57 932 912 725	75 976 381 199	54 453 499 946	71,7
522	Neinvestiční transfery neziskovým a podobným organizacím	11 449 494 140	14 918 597 100	17 014 842 527	19 389 711 913	21 427 337 051	16 696 416 643	77,9
523	Neinvestiční nedotační transfery podnikatelským subjektům	4 667 261 286	5 348 982 829	0	0			
524	Neinvestiční nedotační transfery neziskovým apod. organizacím	65 639 690	99 109 385	0	0			
525	Neinvestiční transfery v souvislosti s nemocenským pojištěním	3 571	0					
52	***Neinvestiční transfery soukromoprávním subjektům***	***60 415 824 081***	***68 662 314 080***	***74 332 882 372***	***77 322 624 639***	***97 403 718 250***	***71 149 916 589***	73,0

Rozpočtová skladba / Ukazatel		Skutečnost 2016	Skutečnost 2017	Skutečnost 2018	Skutečnost 2019	Státní rozpočet- COVID III 2020	Státní rozpočet 2021	Index 2021/ 2020
531	Neinvestiční transfery veřejným rozpočtům ústřední úrovně	109 515 605 195	107 384 262 486	108 230 966 920	141 892 688 344	161 329 117 581	180 597 903 270	111,9
532	Neinvestiční transfery veřejným rozpočtům územní úrovně	122 821 783 468	139 131 006 620	158 063 435 971	184 551 320 710	215 115 048 279	217 338 378 183	101,0
533	Neinvestiční transfery příspěvkovým apod. organizacím	58 654 583 776	66 576 229 405	73 117 617 482	76 763 275 234	79 358 674 591	76 420 181 798	96,3
534	Neinvestiční převody vlastním fondům a ve vztahu k útvarům bez plné právní subjektivity	1 242 524 186	1 746 691 883	2 337 460 724	2 071 539 577	2 135 636 905	2 168 874 663	101,6
535	Převody do vlastních fondů přes rok							
536	Ostatní neinvestiční transfery jiným veřejným rozpočtům, platby daní a další povinné platby	638 178 115	345 676 972	396 129 137	557 112 312	260 487 588	648 219 145	248,8
53	***Neinvestiční transfery veřejnoprávním subjektům a mezi peněžními fondy téhož subjektu a platby daní***	***292 872 674 740***	***315 183 867 366***	***342 145 610 235***	***405 835 936 177***	***458 198 964 944***	***477 173 557 059***	104,1
541	Sociální dávky	513 098 095 227	529 919 067 088	556 510 752 497	602 078 462 049	662 015 944 855	695 031 680 827	105,0
542	Náhrady placené obyvatelstvu	1 159 235 970	1 250 806 876	1 347 996 643	513 230 690	486 374 173	599 781 056	123,3
549	Ostatní neinvestiční transfery obyvatelstvu	14 032 911 888	13 860 786 039	14 231 709 201	14 714 012 943	15 274 988 949	15 507 403 713	101,5
54	***Neinvestiční transfery obyvatelstvu***	***528 290 243 085***	***545 030 660 003***	***572 090 458 341***	***617 305 705 681***	***677 777 307 977***	***711 138 865 596***	104,9
551	Neinvestiční transfery mezinárodním vládním organizacím a nadnárodním orgánům	42 022 555 582	39 812 391 730	46 755 443 464	47 026 863 608	51 699 342 999	59 873 500 262	115,8
552	Neinvestiční transfery cizím státům	2 951 612	44 812 981	477 417	399 542		21 000 000	
553	Ostatní neinvestiční transfery do zahraničí	466 027 431	827 245 286	897 948 151	693 191 537	832 328 949	750 586 236	90,2
554	Členské příspěvky mezinárodním organizacím		873 629 150	788 038 440	2 089 055 681	747 856 535	804 230 729	107,5
55	***Neinvestiční transfery a související platby do zahraničí***	***42 491 534 625***	***41 558 079 147***	***48 441 907 472***	***49 809 510 368***	***53 279 528 483***	***61 449 317 227***	115,3
561	Neinvestiční půjčené prostředky podnikatelským subjektům	5 000 000	0	42 350 000	10 650 000			
562	Neinvestiční půjčené prostředky neziskovým a podobným organizacím							
563	Neinvestiční půjčené prostředky veřejným rozpočtům ústřední úrovně							
564	Neinvestiční půjčené prostředky veřejným rozpočtům územní úrovně	11 391 537	0	12 900 000	0			
565	Neinvestiční půjčené prostředky příspěvkovým apod. organizacím		376 950 455	187 987 347	191 721 844			
566	Neinvestiční půjčené prostředky obyvatelstvu					200 000	200 000	100,0
567	Neinvestiční půjčené prostředky do zahraničí							
56	***Neinvestiční půjčené prostředky***	***16 391 537***	***376 950 455***	***243 237 347***	***202 371 844***	***200 000***	***200 000***	100,0
571	Převody Národnímu fondu na spolufinancování programu Phare	0						
572	Převody Národnímu fondu na spolufinancování programu Ispa	0						
573	Převody Národnímu fondu na spolufinancování programu Sapard	0						
574	Převody Národnímu fondu na spolufinancování komunitárních programů	0						
575	Převody Národnímu fondu na spolufinancování ostatních programů Evropské unie a ČR	0						
576	Převody Národnímu fondu na spolufinancování související s poskytnutím pomoci ČR ze zahraničí	0						
577	Převody ze státního rozpočtu do Národního fondu na vyrovnání kurzových rozdílů	0						
579	Ostatní převody do Národního fondu	0			317 806 182	500 000 000	500 000 000	100,0
57	***Neinvestiční převody Národnímu fondu***	***0***	***0***	***0***	***317 806 182***	***500 000 000***	***500 000 000***	100,0
581	Výdaje na náhrady za nezpůsobenou újmu				***7 033 338 309***	5 191 846 500	7 537 749 000	145,2
58	***Výdaje na náhrady za nezpůsobenou újmu***	***0***	***0***	***0***	***7 033 338 309***	***5 191 846 500***	***7 537 749 000***	145,2

	Rozpočtová skladba / Ukazatel	Skutečnost 2016	Skutečnost 2017	Skutečnost 2018	Skutečnost 2019	Státní rozpočet- COVID III 2020	Státní rozpočet 2021	Index 2021/ 2020
590	Ostatní neinvestiční výdaje	1 831 783 223	3 335 607 050	3 815 695 824	4 709 550 758	121 310 562 800	18 590 083 978	15,3
599	Dočasné zatřídění výdajů		0	0	0		0	
59	***Ostatní neinvestiční výdaje***	***1 831 783 223***	***3 335 607 050***	***3 815 695 824***	***4 709 550 758***	***121 310 562 800***	***18 590 083 978***	15,3
5	**BĚŽNÉ VÝDAJE CELKEM**	**1 135 569 809 006**	**1 198 049 915 732**	**1 284 518 383 435**	**1 412 598 929 434**	**1 690 387 152 466**	**1 621 780 707 287**	**95,9**
611	Pořízení dlouhodobého nehmotného majetku	1 911 795 358	2 461 384 558	2 296 073 955	2 630 382 407	3 370 226 491	3 371 895 921	100,0
612	Pořízení dlouhodobého hmotného majetku	9 356 644 698	11 668 877 731	14 353 228 937	21 236 621 755	21 428 670 278	27 645 180 008	129,0
613	Pozemky	24 589 924	46 316 322	40 368 824	79 084 729	5 050 000	3 050 000	60,4
614	Nadlimitní věcná břemena a právo stavby			171 510	12 100	240 000		0,0
61	***Investiční nákupy a související výdaje***	***11 293 029 980***	***14 176 578 611***	***16 689 843 226***	***23 946 100 992***	***24 804 186 769***	***31 020 125 929***	125,1
620	Nákup akcií a majetkových podílů	1 849 998 015	28 000 000	180 329 800	110 606 082	285 000 000	295 000 000	103,5
621	Vklady do fundací a ústavů							
62	***Nákup akcií a majetkových podílů a vklady do fundací a ústavů***	***1 849 998 015***	***28 000 000***	***180 329 800***	***110 606 082***	***285 000 000***	***295 000 000***	103,5
631	Investiční transfery podnikatelským subjektům	10 584 364 870	7 171 614 966	16 924 723 238	13 844 416 522	13 812 473 333	9 017 250 566	65,3
632	Investiční transfery neziskovým a podobným organizacím	974 866 098	661 403 499	2 466 293 966	3 486 569 640	2 354 517 928	120 793 146	5,1
633	Investiční transfery veřejným rozpočtům ústřední úrovně	27 800 970 467	35 392 689 269	38 200 043 451	50 878 437 873	68 994 731 156	86 501 274 125	125,4
634	Investiční transfery veřejným rozpočtům územní úrovně	21 327 671 262	12 140 483 559	21 241 697 573	27 496 357 911	11 543 373 194	7 569 125 457	65,6
635	Investiční transfery příspěvkovým a podobným organizacím	8 481 248 441	9 629 117 875	18 293 744 488	16 277 753 171	11 490 228 761	13 507 977 978	117,6
636	Investiční převody vlastním fondům a ve vztahu k útvarům bez plné právní subjektivity	0	113 170 891	87 105 269	115 443 496			
637	Investiční transfery obyvatelstvu	958 324 057	1 473 958 913	1 444 898 080	1 707 325 203			
638	Investiční transfery do zahraničí	131 627 692	106 217 537	158 399 322	122 207 920	158 381 040	182 194 310	115,0
63	***Investiční transfery***	***70 259 072 888***	***66 688 656 509***	***98 816 905 386***	***113 928 511 737***	***108 353 705 412***	***116 898 615 582***	107,9
641	Investiční půjčené prostředky podnikatelským subjektům	0						
642 organizacím	Investiční půjčené prostředky neziskovým a podobným	0						
643	Investiční půjčené prostředky veřejným rozpočtům ústřední úrovně	0						
644	Investiční půjčené prostředky veřejným rozpočtům územní úrovně	60 000	19 784	26 194 391	48 363 378			
645	Investiční půjčené prostředky příspěvkovým apod. organizacím	0						
646	Investiční půjčené prostředky obyvatelstvu	0						
647	Investiční půjčené prostředky do zahraničí	0						
64	***Investiční půjčené prostředky***	***60 000***	***19 784***	***26 194 391***	***48 363 378***	***0***	***0***	
671	Investiční převody Národnímu fondu na spolufinancování programu Phare	0						
672	Investiční převody Národnímu fondu na spolufinancování programu Ispa	0						
673	Investiční převody Národnímu fondu na spolufinancování programu Sapard	0						
674	Investiční převody Národnímu fondu na spolufinancování komunitárních programů	0						
675	Investiční převody Národnímu fondu na spolufinancování ostatních programů Evropské unie a ČR	0						
676	Investiční převody Národnímu fondu na spolufinancování související s poskytnutím pomoci ČR ze zahraničí	0						
679	Ostatní investiční převody do Národního fondu	0						
67	***Investiční převody Národnímu fondu***	***0***	***0***	***0***	***0***	***0***	***0***	
690	Ostatní kapitálové výdaje	871 548 484	852 485 403	742 737 099	1 105 703 280	40 988 679 106	38 341 580 992	93,5
69	***Ostatní kapitálové výdaje***	***871 548 484***	***852 485 403***	***742 737 099***	***1 105 703 280***	***40 988 679 106***	***38 341 580 992***	93,5

Rozpočtová skladba / Ukazatel		Skutečnost 2016	Skutečnost 2017	Skutečnost 2018	Skutečnost 2019	Státní rozpočet- COVID III 2020	Státní rozpočet 2021	Index 2021/ 2020
6	**KAPITÁLOVÉ VÝDAJE CELKEM**	**84 273 709 366**	**81 745 740 307**	**116 456 009 901**	**139 139 285 469**	**174 431 571 287**	**186 555 322 503**	**107,0**
	VÝDAJE STÁTNÍHO ROZPOČTU CELKEM	**1 219 843 518 372**	**1 279 795 656 039**	**1 400 974 393 336**	**1 551 738 214 902**	**1 864 818 723 753**	**1 808 336 029 790**	**97,0**
	ROZDÍL PŘÍJMŮ A VÝDAJŮ STÁTNÍHO ROZPOČTU	**61 774 041 352**	**-6 151 273 919**	**2 943 628 736**	**-28 515 737 355**	**-500 000 000 000**	**-320 000 000 000**	

8	**FINANCOVÁNÍ**							
811	Krátkodobé financování	-144 532 138 468	52 532 613 939	4 247 828 017	-22 926 773 861	178 873 830 871	150 223 830 871	
812	Dlouhodobé financování	37 499 704 101	-16 278 239 701	55 469 344 308	48 054 063 811	321 755 599 770	154 808 902 925	48,1
81	***Financování z tuzemska***	***-107 032 434 367***	***36 254 374 238***	***59 717 172 325***	***25 127 289 949***	***500 629 430 641***	***305 032 733 796***	60,9
821	Krátkodobé financování	-2 839 150 000	-2 702 000 000	39 330 394 566	-26 551 281 010	-13 910 000 000	0	
822	Dlouhodobé financování	-14 241 175 794	-5 064 240 641	-58 462 872 699	-4 680 755 641	13 280 569 359	14 967 266 204	112,7
82	***Financování ze zahraničí***	***-17 080 325 794***	***-7 766 240 641***	***-19 132 478 134***	***-31 232 036 651***	***-629 430 641***	***14 967 266 204***	
83	***Pohyby na účtech pro financování nepatřící na jiné financující položky***	***-718 369***	***-132 124 690***	***8 090 076***	***1 385 638 218***	***0***	***0***	
841	Krátkodobé aktivní financování z jaderného účtu a účtu rezervy důchodového pojištění	-659 924 417	0	0	0	0	0	
842	Dlouhodobé aktivní financování z jaderného účtu a účtu rezervy důchodového pojištění	0	3 600 000 000	0	1 980 000 000	0	0	
84	***Aktivní financování z jaderného účtu a účtu rezervy důchodového pojištění***	***-659 924 417***	***3 600 000 000***	***0***	***1 980 000 000***	***0***	***0***	
890	Opravné položky k peněžním operacím	**62 999 361 595**	**-25 804 734 987**	**-43 536 413 003**	**31 254 845 840**	**0**	**0**	
89	***Opravné položky k peněžním operacím***	***62 999 361 595***	***-25 804 734 987***	***-43 536 413 003***	***31 254 845 840***	***0***	***0***	
	FINANCOVÁNÍ CELKEM	**-61 774 041 352**	**6 151 273 919**	**-2 943 628 736**	**28 515 737 355**	**500 000 000 000**	**320 000 000 000**	64,0

Kontrola - rozdíl salda SR a financování		**0**	**0**	**0**	**0**	**0**	**0**	

Vysvětlivky: číselný symbol druhového členění rozpočtové skladby : X (třída); XX (sesk. položek); XXX (podseskupení položek), XXXX (položka)

STÁTNÍ ROZPOČET 2021

VÝDAJE STÁTNÍHO ROZPOČTU

(odvětvové třídění dle rozpočtové skladby)

v Kč

Rozpočtová skladba / Ukazatel		Skutečnost 2016	Skutečnost 2017	Skutečnost 2018	Skutečnost 2019	Státní rozpočet- COVID III 2020	Státní rozpočet 2021	Index 2021/ 2020
101	Zemědělská a potravinářská činnost a rozvoj	40 299 239 323	38 466 378 931	41 583 061 120	46 460 985 312	45 401 526 832	40 303 995 200	88,8
102	Regulace zemědělské produkce, organizace trhu a poskytování podpor	2 627 961 175	2 666 022 290	3 025 672 739	2 695 926 132	2 844 993 968	2 478 716 621	87,1
103	Lesní hospodářství	779 446 503	1 046 928 337	1 229 038 233	2 450 533 029	8 524 398 495	2 542 509 336	29,8
106	Správa v zemědělství	5 275 381 693	5 530 541 453	5 742 156 111	5 845 737 870	5 309 523 199	5 653 223 371	106,5
107	Rybářství							
108	Zemědělský a lesnický výzkum a vývoj	858 044 769	875 396 428	881 842 711	984 026 150	1 010 789 000	1 167 989 000	115,6
109	Ostatní činnost a nespecifikované výdaje	2 293 103 712	1 353 403 087	2 590 307 255	3 136 580 877	2 683 833 798	2 254 445 695	84,0
oddíl 10	**Zemědělství, lesní hospodářství a rybářství**	**52 133 177 176**	**49 938 670 526**	**55 052 078 168**	**61 573 789 370**	**65 775 065 292**	**54 400 879 223**	82,7
skupina 1	**ZEMĚDĚLSTVÍ, LESNÍ HOSPODÁŘSTVÍ A RYBÁŘSTVÍ**	**52 133 177 176**	**49 938 670 526**	**55 052 078 168**	**61 573 789 370**	**65 775 065 292**	**54 400 879 223**	82,7
211	Záležitosti těžebního průmyslu a energetiky	2 929 110 272	28 827 605 351	28 918 170 218	31 002 974 174	28 728 075 000	29 622 803 864	103,1
212	Ostatní odvětvové a oborové záležitosti v průmyslu a stavebnictví	2 096 704 948	8 175 445 419	11 428 238 961	9 646 266 405	9 234 672 590	6 406 237 373	69,4
213	Zahraniční obchod	7 108 977 452	2 886 496 876	4 394 499 789	147 521 261	702 265 000	262 265 000	37,3
214	Vnitřní obchod, služby a cestovní ruch	662 988 961	715 557 135	745 430 680	739 356 721	1 516 000 000	377 000 000	24,9
216	Správa v odvětví energetiky, průmyslu, stavebnictví, obchodu a služeb	22 648 699 300	2 286 877 469	2 432 118 667	2 482 093 532	2 754 666 584	2 655 787 222	96,4
218	Výzkum a vývoj v průmyslu, stavebnictví, obchodu a službách	640 374 977	1 927 225 968	3 821 177 948	4 995 876 505	5 862 370 333	5 800 061 058	98,9
219	Ostatní činnost a nespecifikované výdaje	532 064 416	701 877 611	588 963 385	592 104 211	555 884 784	531 864 403	95,7
oddíl 21	**Průmysl, stavebnictví, obchod a služby**	**36 618 920 326**	**45 521 085 828**	**52 328 599 647**	**49 606 192 809**	**49 353 934 291**	**45 656 018 920**	92,5
221	Pozemní komunikace	3 516 507 792	3 042 524 893	583 367 148	238 619 934	2 500 000	47 440 000	1 897,6
222	Silniční doprava	1 323 433 977	121 012 629	128 051 402	118 586 670	134 139 508	139 467 521	104,0
223	Vnitrozemská a námořní plavba	125 915 635	41 278 084	21 706 488	57 218 230	46 447 996	117 381 804	252,7
224	Železniční doprava	14 237 300 822	927 730 908	418 669 934	321 991 402	718 400 000	1 169 610 330	162,8
225	Civilní letecká doprava	83 332 000	82 716 000	77 265 000	60 126 000	77 221 000	86 677 000	112,2
226	Správa v dopravě	1 238 734 305	1 258 279 418	1 335 919 930	1 354 898 074	1 606 299 728	1 591 285 484	99,1
227	Doprava ostatních drah							
228	Výzkum v dopravě		15 332 946	50 025 520	50 012 760	55 000 000	93 906 600	170,7
229	Ostatní činnost a nespecifikované výdaje v dopravě	36 407 343 219	53 097 434 471	50 217 776 484	73 599 952 968	88 061 652 905	111 907 066 699	127,1
oddíl 22	**Doprava**	**56 932 567 751**	**58 586 309 349**	**52 832 781 905**	**75 801 406 037**	**90 701 661 137**	**115 152 835 438**	127,0
231	Pitná voda	598 058 393	669 832 732	712 896 252	1 171 755 260	630 000 000	0	0,0
232	Odvádění a čistění odpadních vod	2 404 496 650	2 306 820 820	2 842 965 792	3 825 112 450	1 372 797 657	768 812 757	56,0
233	Vodní toky a vodohospodářská díla	745 003 063	1 065 866 434	1 064 218 586	1 058 924 566	1 443 000 000	1 019 000 000	70,6
234	Voda v zemědělské krajině	124 166 294	173 986 883	362 768 122	384 885 091	730 000 000	0	0,0
236	Správa ve vodním hospodářství							
238	Vodohospodářský výzkum a vývoj							
239	Ostatní činnost a nespecifikované výdaje	44 076 543	75 628 777	50 147 431	80 060 298	100 000 000		0,0

Rozpočtová skladba / Ukazatel		Skutečnost 2016	Skutečnost 2017	Skutečnost 2018	Skutečnost 2019	Státní rozpočet- COVID III 2020	Státní rozpočet 2021	Index 2021/ 2020
oddíl 23	**Vodní hospodářství**	**3 915 800 944**	**4 292 135 645**	**5 032 996 183**	**6 520 737 665**	**4 275 797 657**	**1 787 812 757**	41,8
241	Činnosti spojů	123 481 189	115 117 667	1 908 787 310	604 039 425	1 920 000 000	1 610 000 000	83,9
246	Správa ve spojích	578 232 625	521 966 117	567 641 732	558 458 662	655 908 062	614 759 562	93,7
248	Výzkum a vývoj ve spojích							
249	Ostatní činnost a nespecifikované výdaje ve spojích	7 903 445	7 168 632	14 652 929	8 621 008	9 480 000	12 270 000	129,4
oddíl 24	**Spoje**	**709 617 259**	**644 252 416**	**2 491 081 971**	**1 171 119 095**	**2 585 388 062**	**2 237 029 562**	86,5
251	Podpora podnikání	20 006 513	18 000 000	18 898 373	19 170 869	10 019 790 000	19 033 323	0,2
252	Všeobecné pracovní záležitosti							
253	Všeobecné finanční záležitosti	294 116 384	0	16 726 700	23 210 192	24 925 531	25 075 531	100,6
254	Všeobecné hospodářské služby	675 465 466	684 644 114	745 510 882	715 841 143	702 089 500	721 089 500	102,7
256	Všeobecná hospodářská správa	6 209 818 604	6 712 916 128	7 067 936 832	7 507 503 353	7 590 190 966	7 731 911 148	101,9
258	Výzkum a vývoj v oblasti všeobecných hospodářských záležitostí		1 952 060	25 058 828	39 500 000			
259	Ostatní činnosti a nespecifikované výdaje	14 661 555	15 198 624	14 882 473	14 619 235	18 609 000	15 808 000	84,9
oddíl 25	**Všeobecné hospodářské záležitosti a ostatní ekonomické funkce**	**7 214 068 522**	**7 432 710 925**	**7 889 014 087**	**8 319 844 791**	**18 355 604 997**	**8 512 917 502**	46,4
skupina 2	**PRŮMYSLOVÁ A OSTATNÍ ODVĚTVÍ HOSPODÁŘSTVÍ**	**105 390 974 802**	**116 476 494 165**	**120 574 473 794**	**141 419 300 397**	**165 272 386 144**	**173 346 614 179**	104,9
311	Předškolní a základní vzdělávání	1 684 969 948	3 950 495 932	4 271 549 459	6 977 566 549	1 576 916 380	1 395 245 088	88,5
312	Střední vzdělávání a vzdělávání v konzervatořích	1 163 856 189	1 749 981 112	1 829 365 082	2 300 828 516	1 499 030 489	1 530 878 962	102,1
313	Školská zařízení pro výkon ústavní a ochranné výchovy	1 319 847 708	1 382 144 797	1 542 794 196	1 687 518 695	1 761 800 591	1 908 520 545	108,3
314	Ostatní zařízení související s výchovou a vzděláváním mládeže	662 580 107	722 742 726	811 207 652	917 737 160	941 514 447	1 006 395 228	106,9
315	Vyšší odborné vzdělávání	217 396 768	278 132 305	396 659 454	386 481 928	276 286 374	278 686 492	100,9
oddíl 31	**Vzdělávání a školské služby**	**5 048 650 720**	**8 083 496 871**	**8 851 575 843**	**12 270 132 847**	**6 055 548 281**	**6 119 726 315**	101,1
321	Vysokoškolské vzdělávání	31 936 085 005	33 802 208 042	47 490 168 039	46 387 330 273	40 043 774 600	41 430 195 676	103,5
322	Zařízení související s vysokoškolským vzděláváním	135 456 000	129 947 000	122 900 000	113 311 000	150 000 000	150 000 000	100,0
323	Základní umělecké, jazykové a zájmové vzdělávání	107 463 789	124 050 239	242 744 190	426 863 149	156 886 530	169 111 100	107,8
326	Správa ve vzdělávání	739 430 222	850 100 625	901 799 843	985 496 907	1 181 644 510	1 159 901 586	98,2
328	Výzkum školství a vzdělávání							
329	Ostatní činnost a nespecifikované výdaje	94 946 890 110	105 376 991 481	120 275 348 549	140 250 365 712	164 552 414 691	182 971 947 580	111,2
oddíl 32	**Vzdělávání a školské služby**	**127 865 325 126**	**140 283 297 388**	**169 032 960 620**	**188 163 367 041**	**206 084 720 331**	**225 881 155 942**	109,6
oddíl 31 + 32	**Vzdělávání a školské služby**	**132 913 975 846**	**148 366 794 259**	**177 884 536 464**	**200 433 499 889**	**212 140 268 612**	**232 000 882 257**	109,4
331	Kultura	6 192 092 722	6 554 828 676	8 023 323 353	8 971 614 700	9 365 064 029	7 896 654 418	84,3
332	Ochrana památek a péče o kulturní dědictví a národní a historické povědomí	1 949 128 494	2 150 230 686	2 352 809 547	2 640 215 720	3 233 216 465	3 370 474 957	104,2
333	Činnosti registrovaných církví a náboženských společností	3 432 776 266	3 366 719 398	3 308 946 840	3 288 731 860	3 261 285 729	3 250 024 266	99,7
334	Sdělovací prostředky	27 200 000	27 200 000	27 700 000	27 700 000	27 700 000	28 500 000	102,9
336	Správa v oblasti kultury, církví a sdělovacích prostředků	374 331 487	387 398 911	411 150 985	424 712 042	624 798 208	533 024 527	85,3
338	Výzkum a vývoj v oblasti kultury, církví a sdělovacích prostředků	376 005 467	388 762 392	602 256 677	600 166 990	579 854 000	526 431 160	90,8
339	Ostatní činnosti v záležitostech kultury, církví a sdělovacích prostředků	78 432 240	100 070 276	140 031 638	161 102 721	65 237 000	78 970 840	121,1
oddíl 33	**Kultura, církve a sdělovací prostředky**	**12 429 966 676**	**12 975 210 339**	**14 866 219 040**	**16 114 244 032**	**17 157 155 431**	**15 684 080 168**	91,4
341	Sport	3 851 714 574	4 749 980 997	6 088 947 998	7 138 314 429	7 984 149 371	7 982 171 191	100,0
342	Zájmová činnost a rekreace	276 243 008	280 622 515	431 954 999	444 807 578	275 819 938	275 819 938	100,0
346	Správa v oblasti sportu				8 069 761	85 923 875	183 631 360	213,7
348	Výzkum v oblasti sportu, zájmové činnosti a rekreace	3 030 000	3 200 000	7 239 000	5 662 000	2 500 000	2 500 000	100,0

Rozpočtová skladba / Ukazatel		Skutečnost 2016	Skutečnost 2017	Skutečnost 2018	Skutečnost 2019	Státní rozpočet- COVID III 2020	Státní rozpočet 2021	Index 2021/ 2020
oddíl 34	**Sport a zájmová činnost**	**4 130 987 582**	**5 033 803 512**	**6 528 141 997**	**7 596 853 768**	**8 348 393 184**	**8 444 122 489**	101,1
351	Ambulantní péče	294 666 844	320 716 392	335 216 738	376 382 788	354 760 402	366 736 903	103,4
352	Lůžková péče	2 830 678 879	3 254 261 971	2 780 457 749	2 477 838 285	3 631 185 818	2 833 498 329	78,0
353	Zvláštní zdravotnická zařízení a služby pro zdravotnictví	1 385 784 406	1 171 602 933	1 169 795 939	1 399 017 128	1 367 645 372	1 600 185 327	117,0
354	Zdravotnické programy	1 350 121 900	867 655 846	2 014 800 653	2 255 911 726	2 902 894 484	2 185 413 169	75,3
356	Správa ve zdravotnictví	2 186 708 965	2 379 519 829	2 513 441 256	2 697 232 120	2 337 065 389	2 631 366 356	112,6
358	Výzkum a vývoj ve zdravotnictví	1 205 910 327	1 609 885 350	1 844 378 408	1 788 423 770	1 717 336 512	1 802 961 518	105,0
359	Ostatní činnost ve zdravotnictví	62 613 902 660	65 750 542 460	68 984 158 785	72 479 102 511	99 919 568 537	130 371 462 961	130,5
oddíl 35	**Zdravotnictví**	**71 867 773 981**	**75 354 184 779**	**79 642 249 528**	**83 473 908 328**	**112 230 456 514**	**141 791 624 563**	126,3
361	Rozvoj bydlení a bytové hospodářství	4 808 244 499	4 429 975 038	4 259 188 734	4 541 567 192	5 085 682 000	4 558 389 000	89,6
363	Komunální služby a územní rozvoj	112 790 381	129 138 045	19 090 501 061	23 994 544 043	26 814 327 069	25 077 785 154	93,5
366	Správa v oblasti bydlení, komunálních služeb a územního rozvoje	1 098 690 783	832 043 805	1 900 418 427	2 309 227 568	2 732 689 378	3 572 104 660	130,7
368	Výzkum a vývoj v oblasti bydlení, komunálních služeb a územního rozvoje							
369	Ostatní činnost v oblasti bydlení, komunálních služeb a územního rozvoje	14 396 560 135	5 316 738 810	65 999 155	63 732 471	24 513 663	31 029 413	126,6
oddíl 36	**Bydlení, komunální služby a územní rozvoj**	**20 416 285 798**	**10 707 895 698**	**25 316 107 377**	**30 909 071 273**	**34 657 212 110**	**33 239 308 227**	95,9
371	Ochrana ovzduší a klimatu	2 378 144 077	3 786 806 209	1 883 774 813	3 159 886 470	118 004 502	311 181 319	263,7
372	Nakládání s odpady	656 588 894	903 071 935	2 054 585 914	1 315 216 205	121 819 543	154 454 532	126,8
373	Ochrana a sanace půdy a podzemní vody	49 885 028	12 474 184	10 253 643	1 242 924 485	1 338 293 338	1 308 488 521	97,8
374	Ochrana přírody a krajiny	1 682 337 139	2 102 168 259	3 198 201 551	3 835 557 745	2 456 359 883	2 017 106 695	82,1
375	Omezování hluku a vibrací							
376	Správa v ochraně životního prostředí	1 381 029 455	1 352 535 344	1 456 132 017	1 409 390 151	1 219 365 290	1 232 310 342	101,1
377	Ochrana proti záření	10 088 793	521 986 305	558 230 102	550 276 720	702 030 871	707 030 871	100,7
378	Výzkum životního prostředí		153 231 534	248 590 202	257 579 467	268 619 750	284 779 695	106,0
379	Ostatní činnosti v životním prostředí	805 176 679	882 045 137	566 346 120	625 875 818	14 239 444 151	8 407 454 118	59,0
oddíl 37	**Ochrana životního prostředí**	**6 963 250 064**	**9 714 318 909**	**9 976 114 363**	**12 396 707 060**	**20 463 937 328**	**14 422 806 093**	70,5
380	Ostatní výzkum a vývoj	17 598 618 308	19 105 341 219	18 681 501 041	21 398 068 563	24 999 067 378	25 250 980 773	101,0
oddíl 38	**Ostatní výzkum a vývoj**	**17 598 618 308**	**19 105 341 219**	**18 681 501 041**	**21 398 068 563**	**24 999 067 378**	**25 250 980 773**	101,0
390	Ostatní činnosti související se službami pro obyvatelstvo	32 150 000	39 150 000	21 650 000	20 880 000	21 880 000	18 630 000	85,1
oddíl 39	**Ostatní činnosti související se službami pro obyvatelstvo**	**32 150 000**	**39 150 000**	**21 650 000**	**20 880 000**	**21 880 000**	**18 630 000**	85,1
skupina 3	**SLUŽBY PRO OBYVATELSTVO**	**266 353 008 256**	**281 296 698 715**	**332 916 519 807**	**372 343 232 913**	**430 018 370 557**	**470 852 434 570**	109,5
411	Dávky důchodového pojištění	399 264 754 867	414 653 205 207	434 083 026 158	471 796 944 399	507 292 646 000	536 776 615 000	105,8
412	Dávky nemocenského pojištění	26 505 788 594	28 569 405 537	34 261 073 982	39 230 355 314	50 637 347 000	43 583 319 608	86,1
413	Dávky státní sociální podpory a dávky pěstounské péče	29 032 695 976	29 135 612 448	32 341 789 067	31 623 362 603	39 819 297 039	42 900 254 873	107,7
414	Dávky státní sociální podpory a dávky pěstounské péče	9 394 252 180	8 749 335 142	7 799 760 059	7 183 500 284	9 426 946 790	6 352 000 000	67,4
415	Zvláštní sociální dávky příslušníků ozbrojených sil při skončení služebního poměru	7 288 382 269	7 420 968 258	7 680 602 855	8 480 337 296	9 115 788 607	9 861 936 081	108,2
417	Dávky pomoci v hmotné nouzi	9 346 780 902	7 499 758 383	5 426 111 983	4 438 449 479	5 350 949 419	5 658 155 265	105,7
418	Dávky osobám se zdravotním postižením	2 045 074 284	1 997 096 726	2 666 353 824	2 690 545 325	3 100 000 000	3 000 000 000	96,8
419	Ostatní dávky povahy sociálního zabezpečení	30 559 655 382	32 611 122 233	33 580 942 899	37 507 206 096	39 218 424 500	41 065 840 000	104,7

	Rozpočtová skladba / Ukazatel	Skutečnost 2016	Skutečnost 2017	Skutečnost 2018	Skutečnost 2019	Státní rozpočet- COVID III 2020	Státní rozpočet 2021	Index 2021/ 2020
oddíl 41	**Dávky a podpory v sociálním zabezpečení**	**513 437 384 452**	**530 636 503 933**	**557 839 660 827**	**602 950 700 797**	**663 961 399 355**	**689 198 120 827**	103,8
421	Podpory v nezaměstnanosti	8 254 526 903	7 853 520 225	7 542 836 424	8 144 406 669	7 600 000 000	15 500 000 000	203,9
422	Aktivní politika zaměstnanosti	6 866 804 605	4 760 641 856	4 398 222 603	2 346 963 643	15 204 475 953	2 103 595 900	13,8
423	Ochrana zaměstnanců při platební neschopnosti zaměstnavatelů	250 338 702	167 342 790	257 154 379	277 672 380	300 000 000	400 000 000	133,3
424	Zaměstnávání zdravotně postižených občanů	4 952 514 579	5 675 571 688	6 754 655 098	7 404 748 871	7 505 000 000	8 500 000 000	113,3
425	Příspěvky na sociální důsledky restrukturalizace	555 682 388	553 113 945	494 441 204	408 859 489	501 000 000	500 000 000	99,8
428	Výzkum a vývoj v politice zaměstnanosti							
oddíl 42	**Politika zaměstnanosti**	**20 879 867 178**	**19 010 190 504**	**19 447 309 707**	**18 582 651 051**	**31 110 475 953**	**27 003 595 900**	86,8
431	Sociální poradenství	49 527 047	68 586 982	92 588 290	108 639 119	5 968 200 000	1 030 200 000	17,3
432	Sociální péče a pomoc dětem a mládeži	1 202 689 517	1 327 492 461	1 341 275 396	1 794 713 408	1 791 500 000	1 856 500 000	103,6
433	Sociální péče a pomoc manželstvím a rodinám	627 101 378	640 182 162	658 646 432	652 301 939	698 383 157	764 407 936	109,5
434	Sociální rehabilitace a ostatní sociální péče a pomoc	39 158 860	71 091 953	87 289 158	96 363 126	30 350 000	31 480 000	103,7
435	Sociální služby v oblasti sociální péče	9 762 378 923	12 043 049 124	15 798 095 089	17 361 781 069	18 566 282 956	19 951 630 881	107,5
436	Správa v sociálním zabezpečení a politice zaměstnanosti	15 599 686 322	18 455 402 278	20 279 476 230	21 891 146 057	18 351 764 681	18 030 018 377	98,2
437	Služby sociální prevence	136 456 578	166 962 522	202 865 025	246 941 620			
438	Výzkum v sociálním zabezpečení a politice zaměstnanosti		8 025 331	34 907 670	39 183 914	90 000 000	83 900 000	93,2
439	Ostatní činnost a nespecifikované výdaje	1 451 518 523	1 601 813 996	1 697 707 948	1 645 080 227	2 531 978 839	2 135 629 765	84,3
oddíl 43	**Sociální služby a společné činnosti v sociálním zabezpečení a politice zaměstnanosti**	**28 868 517 146**	**34 382 606 809**	**40 192 851 236**	**43 836 150 478**	**48 028 459 633**	**43 883 766 959**	91,4
skupina 4	**SOCIÁLNÍ VĚCI A POLITIKA ZAMĚSTNANOSTI**	**563 185 768 777**	**584 029 301 246**	**617 479 821 770**	**665 369 502 327**	**743 100 334 941**	**760 085 483 686**	102,3
511	Vojenská obrana	30 532 967 258	36 751 606 036	42 808 596 996	49 624 355 396	52 530 913 261	64 911 874 413	123,6
516	Státní správa ve vojenské obraně	2 146 828 328	2 303 097 679	2 857 987 969	3 509 948 152	3 989 604 219	4 057 383 773	101,7
517	Zabezpečení potřeb ozbrojených sil	14 508 996	5 720 964	5 026 569	5 373 979	6 520 000	6 920 000	106,1
518	Výzkum a vývoj v oblasti obrany	267 370 432	350 674 366	352 007 711	345 595 991	343 037 000	331 174 000	96,5
519	Ostatní záležitosti obrany	3 207 336 073	3 303 100 082	2 971 650 748	3 305 144 592	3 868 998 460	3 993 600 878	103,2
oddíl 51	**Obrana**	**36 169 011 088**	**42 714 199 128**	**48 995 269 994**	**56 790 418 110**	**60 739 072 940**	**73 300 953 064**	120,7
521	Ochrana obyvatelstva	54 475 261	60 212 179	9 336 779	8 877 348	23 610 000	18 310 000	77,6
522	Hospodářská opatření pro krizové stavy	1 972 821 967	2 341 574 914	2 185 501 225	2 332 424 556	2 705 013 785	2 514 714 814	93,0
526	Státní správa v oblasti hospodářských opatření	249 089 981	274 410 689	292 552 607	303 668 559	432 434 944	383 389 260	88,7
527	Krizové řízení	48 108 703	42 185 076	104 137 327	76 457 080	12 943 000	22 853 000	176,6
528	Výzkum a vývoj v oblasti civilní připravenosti na krizové stavy	30 676 894	26 558 034	25 188 645	29 089 405	13 732 000	954 110	6,9
529	Ostatní záležitosti civilní připravenosti pro krizové stavy	592 138	629 756	1 073 169	513 243	760 000	967 000	127,2
oddíl 52	**Civilní připravenost na krizové stavy**	**2 355 764 944**	**2 745 570 648**	**2 617 789 752**	**2 751 030 190**	**3 188 493 729**	**2 941 188 184**	92,2
531	Bezpečnost a veřejný pořádek	39 730 445 106	43 255 407 309	49 688 112 324	54 167 499 967	56 241 997 320	58 723 617 115	104,4
538	Výzkum týkající se bezpečnosti a veřejného pořádku	59 131 502	44 966 630	23 490 926	58 364 449	16 254 000	4 599 000	28,3
539	Ostatní záležitosti bezpečnosti a veřejného pořádku	349 137 289	449 712 911	454 413 695	465 557 164	513 050 592	504 793 766	98,4
oddíl 53	**Bezpečnost a veřejný pořádek**	**40 138 713 898**	**43 750 086 849**	**50 166 016 945**	**54 691 421 580**	**56 771 301 912**	**59 233 009 881**	104,3
541	Ústavní soudnictví	172 050 756	238 379 250	314 596 851	214 508 804	239 788 895	236 988 895	98,8
542	Soudnictví	11 628 468 801	11 939 459 217	12 632 090 804	14 028 329 372	14 416 860 494	14 648 172 103	101,6
543	Státní zastupitelství	2 722 837 707	2 821 746 742	2 987 437 111	3 306 802 952	3 509 188 149	3 385 832 269	96,5
544	Vězeňství	7 589 254 501	8 543 784 850	9 530 700 486	10 264 105 068	10 838 026 012	10 607 158 060	97,9
545	Probační a mediační služba	278 629 320	350 707 136	420 123 265	400 388 429	383 865 194	365 455 894	95,2
546	Správa v oblasti právní ochrany	761 600 815	802 148 515	869 707 990	915 860 280	1 161 646 759	1 132 087 114	97,5
547	Veřejná ochrana	153 624 332	177 198 579	248 358 590	226 449 593	222 237 767	238 420 557	107,3
548	Výzkum v oblasti právní ochrany	7 890 470	7 050 373	7 231 006	6 676 106			

Rozpočtová skladba / Ukazatel		Skutečnost 2016	Skutečnost 2017	Skutečnost 2018	Skutečnost 2019	Státní rozpočet- COVID III 2020	Státní rozpočet 2021	Index 2021/ 2020
549	Ostatní záležitosti právní ochrany	94 705 714	97 545 605	106 679 176	124 548 310	128 685 088	93 142 202	72,4
oddíl 54	**Právní ochrana**	**23 409 062 415**	**24 978 020 267**	**27 116 925 277**	**29 487 668 914**	**30 900 298 358**	**30 707 257 094**	99,4
551	Požární ochrana	8 428 171 532	9 070 639 738	10 396 096 784	11 473 087 100	10 951 523 574	10 845 385 707	99,0
552	Ostatní složky a činnosti integrovaného záchranného systému	5 397 645	3 582 762	7 246 882	36 104 172	60 000 000	60 000 000	100,0
556	Státní správa v požární ochraně a integrovaném záchranném systému	387 051 937	758 483 658	795 773 087	463 255 189	578 697 374	830 263 945	143,5
558	Výzkum a vývoj v požární ochraně a integrovaném záchranném systému	6 637 503	9 402 947	5 841 201	15 426 220	4 678 710	2 421 410	51,8
559	Ostatní záležitosti požární ochrany a integrovaného záchranného systému	9 913 391	40 324 514	21 309 640	49 329 968	53 000 000	38 000 000	71,7
oddíl 55	**Požární ochrana a integrovaný záchranný systém**	**8 837 172 008**	**9 882 433 620**	**11 226 267 594**	**12 037 202 649**	**11 647 899 658**	**11 776 071 062**	101,1
skupina 5	**BEZPEČNOST STÁTU A PRÁVNÍ OCHRANA**	**110 909 724 353**	**124 070 310 512**	**140 122 269 563**	**155 757 741 444**	**163 247 066 597**	**177 958 479 285**	109,0
611	Zastupitelské orgány a volby	2 205 901 951	2 245 141 319	3 056 661 329	2 605 875 509	2 851 231 838	2 778 789 417	97,5
612	Kancelář prezidenta republiky	109 618 180	109 427 291	110 239 571	119 405 609	134 066 880	134 066 880	100,0
613	Nejvyšší kontrolní úřad	496 107 042	504 122 236	575 725 230	587 108 469	644 751 491	853 603 711	132,4
614	Všeobecná vnitřní státní správa (nezařazená v jiných funkcích)	57 732 129 784	57 804 531 773	66 489 425 389	87 324 489 655	74 048 062 143	83 068 489 500	112,2
615	Zahraniční služba a záležitosti (nezařazené v jiných funkcích)	4 474 461 678	4 849 588 082	5 452 388 091	5 507 271 798	5 376 115 058	5 531 216 702	102,9
617	Regionální a místní správa	14 305 000	37 880 000	0	0	90 000 000	118 600 000	131,8
618	Výzkum ve státní správě a samosprávě	325 198 199	641 622 687	658 689 547	744 632 991	784 906 643	841 256 712	107,2
619	Politické strany a hnutí	507 113 543	1 008 965 041	560 433 334	624 496 551	589 650 000	1 259 610 000	213,6
oddíl 61	**Státní moc, státní správa, územní samospráva a politické strany**	**65 864 835 377**	**67 201 278 429**	**76 903 562 491**	**97 513 280 583**	**84 518 784 053**	**94 585 632 922**	111,9
621	Ostatní veřejné služby	961 911 112	1 101 725 932	1 209 048 105	1 185 579 501	1 258 518 702	1 179 977 150	93,8
622	Zahraniční pomoc a mezinárodní spolupráce (jinde nezařazená)	4 221 393 992	4 340 623 238	4 260 750 337	4 529 028 640	4 730 794 244	5 116 815 652	108,2
oddíl 62	**Jiné veřejné služby a činnosti**	**5 183 305 104**	**5 442 349 171**	**5 469 798 442**	**5 714 608 142**	**5 989 312 946**	**6 296 792 802**	105,1
631	Obecné příjmy a výdaje z finančních operací	40 857 179 745	40 396 278 037	40 957 815 173	39 770 580 476	52 125 480 286	48 246 480 286	92,6
632	Pojištění funkčně nespecifikované	42 978 261	54 903 575	42 460 409	58 813 210	75 000 000	70 000 000	93,3
633	Převody vlastním fondům v rozpočtech územní úrovně							
639	Ostatní finanční operace	202 131 997	362 081 414	392 596 307	250 965 092	152 000 000	152 650 000	100,4
oddíl 63	**Finanční operace**	**41 102 290 003**	**40 813 263 027**	**41 392 871 889**	**40 080 358 778**	**52 352 480 286**	**48 469 130 286**	92,6
640	Ostatní činnosti	9 720 434 524	10 527 290 249	11 062 997 412	11 966 400 949	154 544 922 937	22 340 582 837	14,5
oddíl 64	**Ostatní činnosti**	**9 720 434 524**	**10 527 290 249**	**11 062 997 412**	**11 966 400 949**	**154 544 922 937**	**22 340 582 837**	14,5
skupina 6	**VŠEOBECNÁ VEŘEJNÁ SPRÁVA A SLUŽBY**	**121 870 865 008**	**123 984 180 875**	**134 829 230 233**	**155 274 648 452**	**297 405 500 222**	**171 692 138 847**	57,7
	VÝDAJE STÁTNÍHO ROZPOČTU CELKEM	**1 219 843 518 372**	**1 279 795 656 039**	**1 400 974 393 336**	**1 551 738 214 902**	**1 864 818 723 753**	**1 808 336 029 790**	97,0

Vysvětlivky: číselný symbol odvětvového členění rozpočtové skladby : X (skupina); XX (oddíl); XXX (pododdíl)

CELKOVÉ PŘÍJMY STÁTNÍHO ROZPOČTU PODLE KAPITOL

v Kč

číslo kapitoly	K A P I T O L A	Skutečnost 2016	Skutečnost 2017	Skutečnost 2018	Skutečnost 2019	Státní rozpočet 2020 COVID III	Státní rozpočet 2021	INDEX 2021/ 2020
301	Kancelář prezidenta republiky	153 110	181 329	3 546 683	312 625	60 000	3 550 853	5918,1
302	Poslanecká sněmovna Parlamentu	17 447 724	17 313 180	18 508 607	19 151 152	16 000 000	16 000 000	100,0
303	Senát Parlamentu	4 747 152	4 009 183	4 268 194	4 129 703	2 900 000	2 900 000	100,0
304	Úřad vlády České republiky	20 310 176	81 872 434	119 712 786	83 864 568	30 479 761	14 037 558	46,1
305	Bezpečnostní informační služba	162 196 625	174 252 462	202 265 408	247 773 299	190 000 000	250 000 000	131,6
306	Ministerstvo zahraničních věcí	676 277 158	861 145 870	920 023 431	1 080 181 354	946 750 032	945 202 172	99,8
307	Ministerstvo obrany	5 365 284 806	5 087 984 868	5 350 794 148	5 629 400 439	5 393 185 045	5 453 513 144	101,1
308	Národní bezpečnostní úřad	1 304 455	1 134 354	3 061 692	1 091 890	800 000	800 000	100,0
309	Kancelář veřejného ochránce práv	4 680 870	1 563 234	6 571 613	8 053 875	490 210	9 821 000	2003,4
312	Ministerstvo financí	7 510 913 967	5 190 634 240	8 207 611 707	6 812 300 411	5 436 602 926	5 547 852 048	102,0
313	Ministerstvo práce a sociálních věcí	430 105 948 529	461 986 861 387	510 774 253 475	547 050 814 834	529 989 411 659	538 635 818 549	101,6
314	Ministerstvo vnitra	13 170 303 217	9 040 161 366	11 303 277 708	11 279 672 259	10 685 258 777	10 825 233 599	101,3
315	Ministerstvo životního prostředí	16 767 189 270	10 904 963 136	30 786 861 279	26 682 060 444	25 015 820 000	17 505 786 275	70,0
317	Ministerstvo pro místní rozvoj	14 682 794 326	5 991 798 946	24 105 684 276	22 724 607 205	21 559 140 095	25 596 717 660	118,7
321	Grantová agentura České republiky	1 008 131	453 604	5 839 950	7 005 536	0	0	
322	Ministerstvo průmyslu a obchodu	11 220 720 401	8 251 911 947	7 631 491 653	20 553 597 118	15 635 602 519	13 618 777 493	87,1
327	Ministerstvo dopravy	51 159 149 481	18 205 514 479	22 958 912 164	17 449 764 070	13 847 510 808	64 970 022 814	469,2
328	Český telekomunikační úřad	4 372 300 256	2 117 934 759	1 065 770 319	856 328 896	803 430 000	6 434 440 000	800,9
329	Ministerstvo zemědělství	40 095 721 750	35 042 938 868	35 547 215 116	35 961 688 325	34 246 075 316	32 355 513 194	94,5
333	Ministerstvo školství, mládeže a tělovýchovy	18 163 412 760	3 274 552 889	8 248 802 811	14 807 842 524	12 282 724 856	13 289 120 099	108,2
334	Ministerstvo kultury	434 737 745	490 114 389	474 116 002	274 618 343	451 192 639	438 947 206	97,3
335	Ministerstvo zdravotnictví	3 716 662 002	901 079 831	1 464 593 565	1 523 722 460	1 946 800 000	1 859 800 000	95,5
336	Ministerstvo spravedlnosti	3 041 305 564	3 278 324 638	3 570 548 865	3 877 318 729	3 236 535 918	3 490 783 029	107,9
343	Úřad pro ochranu osobních údajů	6 475 908	1 394 273	3 056 889	2 398 535	0	0	
344	Úřad průmyslového vlastnictví	284 199 300	277 046 788	281 449 307	290 393 589	241 602 500	242 400 000	100,3
345	Český statistický úřad	20 226 531	16 583 169	14 943 630	17 736 384	15 656 441	23 316 833	148,9
346	Český úřad zeměměřický a katastrální	929 129 744	889 518 924	849 376 094	880 855 807	1 326 646 939	1 320 000 000	99,5
348	Český báňský úřad	2 583 837	56 319 813	430 053 462	371 008 702	336 320 593	282 713 567	84,1
349	Energetický regulační úřad	293 471 609	297 672 583	311 324 134	312 920 988	322 726 000	318 848 000	98,8
353	Úřad pro ochranu hospodářské soutěže	20 017 295	19 010 582	21 675 955	19 823 675	5 500 000	5 500 000	100,0
355	Ústav pro studium totalitních režimů	4 349 895	1 732 102	3 121 242	1 875 154	1 977 930	0	0,0
358	Ústavní soud	497 831	725 407	2 407 517	2 980 241	0	0	
359	Úřad Národní rozpočtové rady				14 682	0	0	
361	Akademie věd České republiky	6 053 552	1 241 321	89 129	84 513	1 347 450	209 950	15,6
362	Národní sportovní agentura					0	0	
371	Úřad pro dohled nad hospodařením politických stran a politických hnutí		6 000	65 324	131 884	0	0	
372	Rada pro rozhlasové a televizní vysílání	7 003 186	6 771 161	8 446 073	5 755 413	6 050 000	5 950 000	98,3
373	Úřad pro přístup k dopravní infrastruktuře		2 000	236 086	94 677	0	0	
374	Správa státních hmotných rezerv	106 463 898	91 851 799	82 391 109	75 355 637	30 000 000	40 000 000	133,3
375	Státní úřad pro jadernou bezpečnost	180 244 030	184 899 731	185 696 959	174 616 495	170 400 000	235 361 000	138,1
376	Generální inspekce bezpečnostních sborů	44 834 477	58 390 392	65 924 670	68 481 461	72 175 998	71 599 998	99,2
377	Technologická agentura České republiky	6 338 779	11 228 555	48 189 667	31 551 052	378 660 401	244 097 432	64,5
378	Národní úřad pro kybernetickou a informační bezpečnost		48	21 412 779	53 706 635	400 000	400 000	100,0
381	Nejvyšší kontrolní úřad	1 230 773	1 822 243	2 289 727	2 079 337	518 140	625 517	120,7
396	Státní dluh	210 714	383 911 169	76 220	0	0	0	
397	Operace státních finančních aktiv	1 727 016 746	2 634 502 275	2 277 661 633	22 548 799 240	2 191 500 000	2 331 500 000	106,4
398	Všeobecná pokladní správa	657 282 642 146	697 803 050 392	726 534 403 016	781 426 513 388	678 000 470 800	741 948 870 800	109,4
	C E L K E M	**1 281 617 559 726**	**1 273 644 382 120**	**1 403 918 022 072**	**1 523 222 477 547**	**1 364 818 723 753**	**1 488 336 029 790**	**109,1**

CELKOVÉ VÝDAJE STÁTNÍHO ROZPOČTU PODLE KAPITOL

v Kč

číslo kapitoly	K A P I T O L A	Skutečnost 2016	Skutečnost 2017	Skutečnost 2018	Skutečnost 2019	Státní rozpočet 2020 COVID III	Státní rozpočet 2021	INDEX 2021/ 2020
301	Kancelář prezidenta republiky	388 769 709	439 485 269	511 820 045	444 434 556	419 324 007	422 814 860	100,8
302	Poslanecká sněmovna Parlamentu	1 165 430 304	1 214 983 291	1 309 316 580	1 353 885 286	1 393 659 786	1 438 595 893	103,2
303	Senát Parlamentu	522 198 946	532 293 121	548 649 566	611 049 284	645 607 330	635 793 524	98,5
304	Úřad vlády České republiky	873 382 820	971 083 824	1 096 477 388	1 173 822 283	1 091 826 213	1 047 452 030	95,9
305	Bezpečnostní informační služba	1 426 427 407	1 370 904 518	1 649 972 944	2 029 210 825	2 147 315 000	2 297 315 000	107,0
306	Ministerstvo zahraničních věcí	7 074 046 144	7 415 564 760	7 808 398 875	7 979 585 701	8 171 302 949	8 622 642 916	105,5
307	Ministerstvo obrany	45 670 816 695	52 908 766 765	59 799 438 274	68 321 076 490	72 600 365 700	85 359 896 857	117,6
308	Národní bezpečnostní úřad	371 137 401	345 704 863	277 098 751	288 830 930	295 080 427	293 406 347	99,4
309	Kancelář veřejného ochránce práv	112 016 881	123 677 916	187 240 475	165 340 400	152 615 216	169 138 006	110,8
312	Ministerstvo financí	20 045 072 251	21 276 934 444	22 199 362 973	23 115 911 732	23 889 153 719	23 776 770 998	99,5
313	Ministerstvo práce a sociálních věcí	539 165 150 368	559 585 967 225	592 402 047 069	638 501 434 247	694 450 038 058	709 590 496 869	102,2
314	Ministerstvo vnitra	60 624 634 857	66 358 941 442	74 346 222 806	80 471 495 632	82 269 358 975	85 597 415 182	104,0
315	Ministerstvo životního prostředí	8 974 269 122	12 268 253 808	14 635 568 561	17 529 401 515	17 899 438 896	11 350 123 915	63,4
317	Ministerstvo pro místní rozvoj	16 782 229 299	7 439 773 839	22 108 471 398	27 475 978 251	31 931 530 110	29 380 919 227	92,0
321	Grantová agentura České republiky	3 927 443 928	4 107 793 016	4 048 479 236	4 343 275 650	4 360 546 000	4 380 546 000	100,5
322	Ministerstvo průmyslu a obchodu	27 735 040 663	40 668 626 010	45 387 949 251	47 649 101 069	49 104 100 259	46 966 114 012	95,6
327	Ministerstvo dopravy	54 408 771 424	56 442 910 329	51 935 675 109	75 228 813 597	90 472 681 089	115 997 437 890	128,2
328	Český telekomunikační úřad	709 322 004	643 823 529	2 488 500 878	1 170 855 075	2 585 053 062	2 236 424 562	86,5
329	Ministerstvo zemědělství	54 989 362 118	53 219 686 785	57 402 483 246	64 214 373 058	69 444 982 069	55 354 336 170	79,7
333	Ministerstvo školství, mládeže a tělovýchovy	140 564 292 882	157 511 440 024	187 415 570 877	210 531 806 495	226 967 000 210	239 655 319 850	105,6
334	Ministerstvo kultury	11 770 619 522	12 106 184 103	14 060 450 466	15 140 330 176	16 549 131 176	15 018 911 330	90,8
335	Ministerstvo zdravotnictví	8 162 261 358	7 980 709 618	8 888 187 179	9 094 519 045	11 000 443 374	10 038 349 373	91,3
336	Ministerstvo spravedlnosti	24 492 447 953	26 185 128 672	28 268 417 529	30 756 434 532	31 891 409 426	31 945 115 445	100,2
343	Úřad pro ochranu osobních údajů	144 376 480	153 794 880	158 534 198	169 618 883	171 776 819	168 776 819	98,3
344	Úřad průmyslového vlastnictví	168 944 709	196 870 358	194 222 919	195 397 495	213 014 292	209 137 712	98,2
345	Český statistický úřad	947 924 300	1 077 545 524	1 166 842 706	1 369 964 303	1 493 382 719	1 929 632 196	129,2
346	Český úřad zeměměřický a katastrální	2 981 920 412	3 108 287 922	3 327 113 714	3 540 265 826	3 633 798 122	3 589 692 079	98,8
348	Český báňský úřad	154 347 121	152 178 042	159 732 313	187 216 393	185 128 512	169 797 761	91,7
349	Energetický regulační úřad	226 432 619	286 379 478	294 476 530	312 466 225	302 164 728	292 164 728	96,7
353	Úřad pro ochranu hospodářské soutěže	203 474 896	218 708 564	241 891 557	269 368 614	258 656 875	253 982 795	98,2
355	Ústav pro studium totalitních režimů	174 067 097	176 143 149	245 061 027	200 875 848	259 348 252	182 870 322	70,5
358	Ústavní soud	172 050 756	238 379 250	314 596 851	214 508 804	239 788 895	236 988 895	98,8
359	Úřad Národní rozpočtové rady			16 726 700	23 210 192	24 925 531	25 075 531	100,6
361	Akademie věd České republiky	4 777 930 160	5 231 659 779	5 619 720 168	6 093 427 634	6 563 390 450	6 769 651 580	103,1
362	Národní sportovní agentura				8 069 761	85 923 875	6 981 874 656	8125,7
371	Úřad pro dohled nad hospodařením politických stran a politických hnutí		15 542 666	26 676 553	28 158 022	34 444 691	32 521 772	94,4
372	Rada pro rozhlasové a televizní vysílání	57 544 526	59 531 406	62 964 816	63 894 840	67 310 087	68 215 095	101,3
373	Úřad pro přístup k dopravní infrastruktuře		9 696 961	15 920 333	22 849 747	22 311 260	22 311 260	100,0
374	Správa státních hmotných rezerv	2 208 089 471	2 586 792 388	2 475 661 776	2 630 476 559	2 981 804 229	2 751 977 074	92,3
375	Státní úřad pro jadernou bezpečnost	351 653 937	402 120 892	394 982 588	422 401 124	445 248 327	472 914 172	106,2
376	Generální inspekce bezpečnostních sborů	282 522 694	374 944 523	406 274 929	426 578 529	452 581 266	469 757 283	103,8
377	Technologická agentura České republiky	2 823 387 117	2 923 837 660	2 875 258 461	4 342 014 589	4 102 464 850	4 946 456 032	120,6
378	Národní úřad pro kybernetickou a informační bezpečnost		90 234 714	348 735 246	444 759 724	425 317 706	427 932 108	100,6
381	Nejvyšší kontrolní úřad	496 107 042	504 122 236	575 725 230	587 108 469	644 751 491	853 603 711	132,4
396	Státní dluh	40 653 886 070	40 151 165 292	40 729 364 082	39 551 407 853	51 810 880 286	47 981 880 286	92,6
397	Operace státních finančních aktiv	336 496 800	65 022 217	2 737 023	2 083 792	20 400 000 000	20 445 000 000	100,2
398	Všeobecná pokladní správa	132 727 218 109	130 654 060 967	142 545 374 142	163 041 125 847	330 268 347 439	227 478 479 667	68,9
	C E L K E M	**1 219 843 518 372**	**1 279 795 656 039**	**1 400 974 393 336**	**1 551 738 214 902**	**1 864 818 723 753**	**1 808 336 029 790**	97,0

BĚŽNÉ VÝDAJE PODLE KAPITOL

v Kč

číslo kapitoly	K A P I T O L A	Skutečnost 2016	Skutečnost 2017	Skutečnost 2018	Skutečnost 2019	Státní rozpočet 2020 COVID III	Státní rozpočet 2021	INDEX 2021/ 2020
301	Kancelář prezidenta republiky	303 338 607	332 318 315	327 565 081	354 822 660	367 484 007	370 974 860	100,9
302	Poslanecká sněmovna Parlamentu	1 141 451 995	1 180 578 918	1 270 269 258	1 324 892 891	1 358 659 786	1 383 595 893	101,8
303	Senát Parlamentu	512 006 760	517 313 410	540 548 574	593 889 965	620 767 330	619 093 524	99,7
304	Úřad vlády České republiky	845 421 848	948 187 616	1 053 763 794	1 127 235 882	982 497 128	1 004 930 262	102,3
305	Bezpečnostní informační služba	1 212 902 755	1 246 444 902	1 457 178 327	1 721 025 005	1 797 315 000	1 790 715 000	99,6
306	Ministerstvo zahraničních věcí	6 803 488 829	7 153 097 220	7 431 217 022	7 698 073 451	7 708 862 949	8 285 354 916	107,5
307	Ministerstvo obrany	41 286 393 762	46 574 023 389	52 261 840 627	55 613 820 120	57 983 994 861	62 824 370 144	108,3
308	Národní bezpečnostní úřad	312 147 999	312 746 955	266 080 443	270 293 150	275 829 400	274 155 320	99,4
309	Kancelář veřejného ochránce práv	106 349 045	116 758 096	137 770 268	148 686 858	149 961 216	160 792 006	107,2
312	Ministerstvo financí	18 298 027 070	20 085 234 759	21 253 283 614	21 981 492 227	22 372 790 729	22 537 206 499	100,7
313	Ministerstvo práce a sociálních věcí	537 864 656 847	558 367 457 521	591 032 689 691	637 365 655 895	692 883 375 785	707 814 002 430	102,2
314	Ministerstvo vnitra	57 849 851 851	62 509 308 101	69 542 306 481	74 106 057 538	76 213 535 272	79 440 547 431	104,2
315	Ministerstvo životního prostředí	3 637 693 958	3 930 946 941	4 869 938 070	5 387 801 916	4 408 436 558	4 188 044 690	95,0
317	Ministerstvo pro místní rozvoj	3 585 911 285	3 678 828 610	4 393 859 774	6 121 393 406	4 735 882 096	2 990 458 537	63,1
321	Grantová agentura České republiky	3 920 846 953	4 103 758 322	4 040 261 744	4 264 199 295	4 331 246 000	4 366 246 000	100,8
322	Ministerstvo průmyslu a obchodu	25 776 633 663	36 630 694 460	36 501 652 202	40 680 686 906	37 630 079 267	41 396 242 713	110,0
327	Ministerstvo dopravy	20 633 479 026	24 637 233 484	19 521 690 065	30 434 855 346	30 093 180 401	32 811 358 137	109,0
328	Český telekomunikační úřad	597 043 722	615 330 394	2 465 458 992	1 145 580 924	2 466 253 062	2 161 824 562	87,7
329	Ministerstvo zemědělství	50 411 286 518	44 075 782 644	46 996 007 845	53 009 708 561	54 354 531 353	45 981 475 592	84,6
333	Ministerstvo školství, mládeže a tělovýchovy	134 413 411 277	151 878 791 017	174 393 006 806	199 521 703 057	220 068 774 935	228 348 875 690	103,8
334	Ministerstvo kultury	10 299 788 150	10 895 744 955	11 686 074 666	12 879 975 341	12 715 139 607	12 298 095 436	96,7
335	Ministerstvo zdravotnictví	5 240 979 321	6 381 574 422	6 524 868 865	7 097 316 013	8 548 143 711	7 628 349 373	89,2
336	Ministerstvo spravedlnosti	23 854 629 152	25 643 385 623	27 375 138 670	29 698 093 754	30 864 145 747	31 243 301 479	101,2
343	Úřad pro ochranu osobních údajů	127 860 839	140 057 977	148 594 103	152 175 686	159 276 819	161 076 819	101,1
344	Úřad průmyslového vlastnictví	159 525 349	177 977 869	182 941 998	184 619 880	196 364 292	198 137 712	100,9
345	Český statistický úřad	932 035 920	992 375 393	1 112 412 184	1 283 243 850	1 385 009 659	1 900 957 504	137,3
346	Český úřad zeměměřický a katastrální	2 810 206 502	2 946 243 705	3 113 171 065	3 345 093 179	3 404 920 010	3 404 949 522	100,0
348	Český báňský úřad	133 406 801	142 596 037	152 897 445	161 686 676	163 986 326	165 978 530	101,2
349	Energetický regulační úřad	221 359 676	275 521 020	286 305 289	287 573 275	289 229 728	292 164 728	101,0
353	Úřad pro ochranu hospodářské soutěže	187 200 885	204 791 520	213 710 066	219 803 619	253 456 875	246 382 795	97,2
355	Ústav pro studium totalitních režimů	161 825 085	173 392 553	188 460 617	189 074 907	192 248 252	179 370 322	93,3
358	Ústavní soud	158 675 699	206 323 108	260 162 458	198 379 222	205 136 743	209 884 919	102,3
359	Úřad Národní rozpočtové rady			15 722 962	22 666 906	24 725 531	24 725 531	100,0
361	Akademie věd České republiky	3 945 122 145	4 241 919 733	4 505 852 344	4 804 170 280	5 458 555 450	5 679 651 580	104,1
362	Národní sportovní agentura				5 359 546	81 448 875	5 170 030 636	6347,6
371	Úřad pro dohled nad hospodařením politických stran a politických hnutí		15 246 976	24 636 559	24 392 817	22 434 691	25 511 772	113,7
372	Rada pro rozhlasové a televizní vysílání	55 956 666	58 870 649	62 022 310	63 558 456	66 210 087	67 315 095	101,7
373	Úřad pro přístup k dopravní infrastruktuře		7 355 834	15 829 583	20 617 358	22 311 260	22 311 260	100,0
374	Správa státních hmotných rezerv	2 156 525 448	2 460 591 608	2 327 920 193	2 299 031 183	2 833 784 229	2 605 127 074	91,9
375	Státní úřad pro jadernou bezpečnost	326 587 208	361 037 653	380 184 894	394 203 172	419 827 327	419 097 172	99,8
376	Generální inspekce bezpečnostních sborů	276 943 195	353 223 844	401 400 693	420 210 988	442 581 266	459 157 283	103,7
377	Technologická agentura České republiky	2 821 986 035	2 915 526 127	2 874 781 803	4 338 984 851	4 102 164 850	4 946 156 032	120,6
378	Národní úřad pro kybernetickou a informační bezpečnost		69 296 257	242 792 469	288 474 961	327 566 241	364 180 843	111,2
381	Nejvyšší kontrolní úřad	468 585 843	490 807 252	541 605 835	555 470 494	592 751 491	655 269 711	110,5
396	Státní dluh	40 653 886 070	40 151 165 292	40 729 364 082	39 551 407 853	51 810 880 286	47 981 880 286	92,6
397	Operace státních finančních aktiv	188 230 993	4 105 935	2 737 023	2 083 792	20 215 000 000	20 215 000 000	100,0
398	Všeobecná pokladní správa	130 876 148 252	129 845 949 317	141 392 406 578	161 239 386 325	324 786 395 978	226 466 379 667	69,7
	C E L K E M	**1 135 569 809 004**	**1 198 049 915 732**	**1 284 518 383 435**	**1 412 598 929 437**	**1 690 387 152 466**	**1 621 780 707 287**	95,9

KAPITÁLOVÉ VÝDAJE PODLE KAPITOL

v Kč

číslo kapitoly	K A P I T O L A	Skutečnost 2016	Skutečnost 2017	Skutečnost 2018	Skutečnost 2019	Státní rozpočet 2020 COVID III	Státní rozpočet 2021	INDEX 2021/ 2020
301	Kancelář prezidenta republiky	85 431 103	107 166 954	184 254 964	89 611 896	51 840 000	51 840 000	100,0
302	Poslanecká sněmovna Parlamentu	23 978 309	34 404 372	39 047 322	28 992 395	35 000 000	55 000 000	157,1
303	Senát Parlamentu	10 192 187	14 979 711	8 100 992	17 159 320	24 840 000	16 700 000	67,2
304	Úřad vlády České republiky	27 960 972	22 896 208	42 713 593	46 586 401	109 329 085	42 521 768	38,9
305	Bezpečnostní informační služba	213 524 652	124 459 616	192 794 617	308 185 820	350 000 000	506 600 000	144,7
306	Ministerstvo zahraničních věcí	270 557 315	262 467 540	377 181 853	281 512 250	462 440 000	337 288 000	72,9
307	Ministerstvo obrany	4 384 422 933	6 334 743 376	7 537 597 647	12 707 256 370	14 616 370 839	22 535 526 713	154,2
308	Národní bezpečnostní úřad	58 989 402	32 957 908	11 018 308	18 537 780	19 251 027	19 251 027	100,0
309	Kancelář veřejného ochránce práv	5 667 836	6 919 819	49 470 207	16 653 543	2 654 000	8 346 000	314,5
312	Ministerstvo financí	1 747 045 181	1 191 699 684	946 079 359	1 134 419 506	1 516 362 990	1 239 564 499	81,7
313	Ministerstvo práce a sociálních věcí	1 300 493 521	1 218 509 704	1 369 357 378	1 135 778 352	1 566 662 273	1 776 494 439	113,4
314	Ministerstvo vnitra	2 774 783 005	3 849 633 342	4 803 916 325	6 365 438 094	6 055 823 703	6 156 867 751	101,7
315	Ministerstvo životního prostředí	5 336 575 163	8 337 306 867	9 765 630 491	12 141 599 599	13 491 002 338	7 162 079 225	53,1
317	Ministerstvo pro místní rozvoj	13 196 318 014	3 760 945 228	17 714 611 624	21 354 584 845	27 195 648 014	26 390 460 690	97,0
321	Grantová agentura České republiky	6 596 975	4 034 694	8 217 491	79 076 355	29 300 000	14 300 000	48,8
322	Ministerstvo průmyslu a obchodu	1 958 407 000	4 037 931 550	8 886 297 049	6 968 414 163	11 474 020 992	5 569 871 299	48,5
327	Ministerstvo dopravy	33 775 292 398	31 805 676 845	32 413 985 044	44 793 958 251	60 379 500 688	83 186 079 753	137,8
328	Český telekomunikační úřad	112 278 281	28 493 136	23 041 886	25 274 151	118 800 000	74 600 000	62,8
329	Ministerstvo zemědělství	4 578 075 601	9 143 904 141	10 406 475 401	11 204 664 497	15 090 450 716	9 372 860 578	62,1
333	Ministerstvo školství, mládeže a tělovýchovy	6 150 881 605	5 632 649 007	13 022 564 071	11 010 103 438	6 898 225 275	11 306 444 160	163,9
334	Ministerstvo kultury	1 470 831 372	1 210 439 148	2 374 375 799	2 260 354 835	3 833 991 569	2 720 815 894	71,0
335	Ministerstvo zdravotnictví	2 921 282 037	1 599 135 196	2 363 318 314	1 997 203 032	2 452 299 663	2 410 000 000	98,3
336	Ministerstvo spravedlnosti	637 818 801	541 743 049	893 278 859	1 058 340 778	1 027 263 679	701 813 966	68,3
343	Úřad pro ochranu osobních údajů	16 515 641	13 736 903	9 940 094	17 443 197	12 500 000	7 700 000	61,6
344	Úřad průmyslového vlastnictví	9 419 360	18 892 489	11 280 921	10 777 615	16 650 000	11 000 000	66,1
345	Český statistický úřad	15 888 380	85 170 132	54 430 522	86 720 453	108 373 060	28 674 692	26,5
346	Český úřad zeměměřický a katastrální	171 713 910	162 044 218	213 942 649	195 172 648	228 878 112	184 742 557	80,7
348	Český báňský úřad	20 940 320	9 582 005	6 834 868	25 529 717	21 142 186	3 819 231	18,1
349	Energetický regulační úřad	5 072 943	10 858 458	8 171 241	24 892 951	12 935 000	0	0,0
353	Úřad pro ochranu hospodářské soutěže	16 274 011	13 917 044	28 181 491	49 564 995	5 200 000	7 600 000	146,2
355	Ústav pro studium totalitních režimů	12 242 012	2 750 597	56 600 410	11 800 941	67 100 000	3 500 000	5,2
358	Ústavní soud	13 375 056	32 056 141	54 434 393	16 129 582	34 652 152	27 103 976	78,2
359	Úřad Národní rozpočtové rady			1 003 738	543 286	200 000	350 000	175,0
361	Akademie věd České republiky	832 808 015	989 740 046	1 113 867 824	1 289 257 354	1 104 835 000	1 090 000 000	98,7
362	Národní sportovní agentura				2 710 215	4 475 000	1 811 844 020	40488,1
371	Úřad pro dohled nad hospodařením politických stran a politických hnutí		295 690	2 039 994	3 765 205	12 010 000	7 010 000	58,4
372	Rada pro rozhlasové a televizní vysílání	1 587 861	660 757	942 506	336 384	1 100 000	900 000	81,8
373	Úřad pro přístup k dopravní infrastruktuře		2 341 128	90 750	2 232 390	0	0	
374	Správa státních hmotných rezerv	51 564 023	126 200 780	147 741 583	331 445 377	148 020 000	146 850 000	99,2
375	Státní úřad pro jadernou bezpečnost	25 066 729	41 083 239	14 797 693	28 197 951	25 421 000	53 817 000	211,7
376	Generální inspekce bezpečnostních sborů	5 579 499	21 720 679	4 874 236	6 367 540	10 000 000	10 600 000	106,0
377	Technologická agentura České republiky	1 401 082	8 311 532	476 658	3 029 738	300 000	300 000	100,0
378	Národní úřad pro kybernetickou a informační bezpečnost		20 938 458	105 942 777	156 284 763	97 751 465	63 751 265	65,2
381	Nejvyšší kontrolní úřad	27 521 198	13 314 984	34 119 395	31 637 975	52 000 000	198 334 000	381,4
396	Státní dluh	0	0	0	0	0	0	
397	Operace státních finančních aktiv	148 265 806	60 916 282	0	0	185 000 000	230 000 000	124,3
398	Všeobecná pokladní správa	1 851 069 856	808 111 650	1 152 967 564	1 801 739 521	5 481 951 461	1 012 100 000	18,5
	C E L K E M	**84 273 709 365**	**81 745 740 307**	**116 456 009 901**	**139 139 285 469**	**174 431 571 287**	**186 555 322 503**	107,0

STÁTNÍ ROZPOČET 2021

VÝDAJE, KTERÉ JSOU NEBO MAJÍ BÝT KRYTY Z ROZPOČTU EVROPSKÉ UNIE VČETNĚ STANOVENÉHO PODÍLU STÁTNÍHO ROZPOČTU NA FINANCOVÁNÍ TĚCHTO VÝDAJŮ VČETNĚ SPOLEČNÉ ZEMĚDĚLSKÉ POLITIKY

v Kč

Kapitola	Název nástroje včetně analytiky	Podíl státního rozpočtu nebo národní doplňkové platby	Kryto příjmem z rozpočtu EU	Výdaje celkem
301 - Kancelář prezidenta republiky	**10601 - OP Životní prostředí - ERDF2014+**	**0**	**3 490 853**	**3 490 853**
304 - Úřad vlády České republiky	04602 - Jiné programy/projekty EU - EMCDDA	1 146 092	0	1 146 092
	04717 - KP Evropa pro občany	42 600	0	42 600
	10400 - OP Zaměstnanost 2014+	541 286	0	541 286
	10602 - OP Životní prostředí - CF 2014+	1 707 010	9 673 058	11 380 068
	10905 - OP Technická pomoc - Ostatní 2014+	505 500	2 864 500	3 370 000
CELKEM za kapitolu		**3 942 488**	**12 537 558**	**16 480 046**
306 - Ministerstvo zahraničních věcí	**12005 - Jiné EU - zahraniční rozvojová spolupráce s EK 2014+**	**0**	**25 202 172**	**25 202 172**
307 - Ministerstvo obrany	10300 - OP Výzkum,vývoj a vzdělávání 2014+	42 713	242 037	284 750
	10400 - OP Zaměstnanost 2014+	4 322 174	13 653 899	17 976 073
	10602 - OP Životní prostředí - CF 2014+	3 176 732	30 011 547	33 188 279
CELKEM za kapitolu		**7 541 619**	**43 907 483**	**51 449 102**
309 - Kancelář veřejného ochránce práv	**10400 - OP Zaměstnanost 2014+**	**189 000**	**1 071 000**	**1 260 000**
312 - Ministerstvo financí	04746 - KP Hercule	826 446	1 652 893	2 479 339
	10400 - OP Zaměstnanost 2014+	463 626	700 386	1 164 012
	10601 - OP Životní prostředí - ERDF2014+	10 077 668	6 718 445	16 796 113
	10602 - OP Životní prostředí - CF 2014+	12 000 000	8 000 000	20 000 000
	10902 - OP Technická pomoc Auditní orgán 2014+	24 586 451	110 582 524	135 168 975
	10903 - OP Technická pomoc Platební a certifikační orgán 2014+	5 360 590	28 518 709	33 879 299
	10904 - OP Technická pomoc CKB AFCOS 2014+	1 233 623	6 995 138	8 228 761
	12001 - Jiné EU - Fond pro vnitřní bezpečnost 2014+	2 999 433	9 369 808	12 369 241
	12002 - Jiné EU - Azylový a migrační fond 2014+	0	354 477	354 477
	12107 - KP Customs 2020	22 717	0	22 717
CELKEM za kapitolu		**57 570 554**	**172 892 380**	**230 462 934**
313 - Ministerstvo práce a sociálních věcí	10400 - OP Zaměstnanost 2014+	948 218 885	5 036 441 406	5 984 660 291
	10905 - OP Technická pomoc - Ostatní 2014+	7 222 898	0	7 222 898
	10601 - OP Životní prostředí - ERDF2014+	31 667 676	0	31 667 676
	10602 - OP Životní prostředí - CF 2014+	338 661	1 919 074	2 257 735
	12003 - Jiné EU - Operační program Potravinové a materiální pomoci 2014+	5 243 888	29 715 362	34 959 250
	12105 - KP Program pro zaměstnanost a sociální inovace (EASI)	50 000	450 000	500 000
CELKEM za kapitolu		**992 742 008**	**5 068 525 842**	**6 061 267 850**

Kapitola	Název nástroje včetně analytiky	Podíl státního rozpočtu nebo národní doplňkové platby	Kryto příjmem z rozpočtu EU	Výdaje celkem
314 - Ministerstvo vnitra	04604 - Jiné programy/projekty EU - Evropská migrační síť	190 000	2 905 000	3 095 000
	04749 - KP Civilní ochrana	48 750	0	48 750
	10300 - OP Výzkum,vývoj a vzdělávání 2014+	101 715	576 383	678 098
	10400 - OP Zaměstnanost 2014+	45 258 426	145 132 386	190 390 812
	10601 - OP Životní prostředí - ERDF2014+	12 317 672	10 696 527	23 014 199
	10602 - OP Životní prostředí - CF 2014+	52 651 523	91 515 345	144 166 868
	10700 - Integrovaný regionální operační program 2014+	25 046 065	474 149 627	499 195 692
	11001 - Program přeshraniční spolupráce INTERREG V-A ČR - Pl 2014+	116 354	4 131 813	4 248 167
	11003 - Program přeshraniční spolupráce INTERREG V-A ČR - Rk 2014+	17 100	96 900	114 000
	11004 - Program přeshraniční spolupráce INTERREG V-A ČR - Bv 2014+	689 097	3 904 883	4 593 980
	12000 - Jiné EU 2014+	853 150	3 341 350	4 194 500
	12001 - Jiné EU - Fond pro vnitřní bezpečnost 2014+	64 140 651	325 719 285	389 859 936
	12002 - Jiné EU - Azylový a migrační fond 2014+	38 642 572	168 579 881	207 222 453
CELKEM za kapitolu		**240 073 075**	**1 230 749 380**	**1 470 822 455**
315 - Ministerstvo životního prostředí	04703 - KP Life+	60 000 000	40 000 000	100 000 000
	10400 - OP Zaměstnanost 2014+	1 755 820	7 419 180	9 175 000
	10601 - OP Životní prostředí - ERDF2014+	0	1 000 000 000	1 000 000 000
	10602 - OP Životní prostředí - CF 2014+	20 000 000	5 000 000 000	5 020 000 000
	10905 - OP Technická pomoc - Ostatní 2014+	450 000	2 000 000	2 450 000
	11001 - Program přeshraniční spolupráce INTERREG V-A ČR - Pl 2014+	1 500 000	0	1 500 000
	11002 - Program přeshraniční spolupráce INTERREG V-A ČR - Sl 2014+	100 000	0	100 000
	11003 - Program přeshraniční spolupráce INTERREG V-A ČR - Rk 2014+	4 000 000	2 000 000	6 000 000
	11004 - Program přeshraniční spolupráce INTERREG V-A ČR - Bv 2014+	7 000 000	3 500 000	10 500 000
	11005 - Program přeshraniční spolupráce INTERREG V-A ČR - Ss 2014+	1 400 000	1 500 000	2 900 000
	11101 - OP nadnárodní spolupráce Central Europe 2014+	1 300 000	0	1 300 000
	11102 - OP nadnárodní spolupráce Danube 2014+	600 000	3 300 000	3 900 000
CELKEM za kapitolu		**98 105 820**	**6 059 719 180**	**6 157 825 000**
317 - Ministerstvo pro místní rozvoj	10300 - OP Výzkum,vývoj a vzdělávání 2014+	8 696 340	32 557 101	41 253 441
	10400 - OP Zaměstnanost 2014+	16 928 306	53 554 029	70 482 335
	10700 - Integrovaný regionální operační program 2014+	221 752 488	23 000 000 000	23 221 752 488
	10800 - OP Praha - pól růstu ČR 2014+	0	704 761 000	704 761 000
	10901 - OP Technická pomoc - MMR 2014+	252 539 317	500 000 000	752 539 317
	11000 - Programy přeshraniční spolupráce INTERREG V-A - Technická pomoc 2014+	79 084 039	30 000 000	109 084 039
	11100 - OP nadnárodní spolupráce - Technická pomoc 2014+	0	2 000 000	2 000 000
	11101 - OP nadnárodní spolupráce Central Europe 2014+	2 550 000	0	2 550 000
	11102 - OP nadnárodní spolupráce Danube 2014+	1 750 000	0	1 750 000
	11200 - OP meziregionální spolupráce	3 200 000	0	3 200 000
	17000 - Facilita na podporu oživení a odolnosti	0	1 200 000 000	1 200 000 000
CELKEM za kapitolu		**586 500 490**	**25 522 872 130**	**26 109 372 620**

Kapitola	Název nástroje včetně analytiky	Podíl státního rozpočtu nebo národní doplňkové platby	Kryto příjmem z rozpočtu EU	Výdaje celkem
322 - Ministerstvo průmyslu a obchodu	10200 - OP Podnikání a inovace pro konkurenceschopnost 2014+	56 237 373	10 000 000 000	10 056 237 373
	z toho: výzkum vývoj a inovace	*0*	*4 000 000 000*	*4 000 000 000*
	10300 - OP Výzkum,vývoj a vzdělávání 2014+	3 124 084	8 281 846	11 405 930
	10400 - OP Zaměstnanost 2014+	262 371	514 721	777 092
	11102 - OP nadnárodní spolupráce Danube 2014+	267 096	1 513 544	1 780 640
	11200 - OP meziregionální spolupráce	132 001	747 999	880 000
	12103 - KP COSME 2014+	19 033 323	0	19 033 323
CELKEM za kapitolu		**79 056 248**	**10 011 058 110**	**10 090 114 358**
CELKEM za kapitolu - výzkum vývoj a inovace		***0***	***4 000 000 000***	***4 000 000 000***
327 - Ministerstvo dopravy	10501 - OP Doprava - ERDF 2014+	0	5 351 690 000	5 351 690 000
	10502 - OP Doprava - CF 2014+	11 829 989	13 927 937 045	13 939 767 034
	12101 - KP - Nástroj pro propojení Evropy 2014+	1 793 566	5 423 395 769	5 425 189 335
	17000 - Facilita na podporu oživení a odolnosti		15 000 000 000	15 000 000 000
CELKEM za kapitolu		**13 623 555**	**39 703 022 814**	**39 716 646 369**
329 - Ministerstvo zemědělství	04603 - Jiné programy/projekty EU - Veterinární opatření	0	35 000 000	35 000 000
	10100 - OP Rybářství 2014+	40 000 000	120 000 000	160 000 000
	10602 - OP Životní prostředí - CF 2014+	0	142 578	142 578
	11005 - Program přeshraniční spolupráce INTERREG V-A ČR - Ss 2014+	106 047	600 933	706 980
	12000 - Jiné EU 2014+	2 086 501	12 027 062	14 113 563
	12104 - KP Horizont 2020	0	365 000	365 000
	13000 - Program rozvoje venkova 2014+	4 500 000 000	7 500 000 000	12 000 000 000
	13100 - Přímé platby zemědělcům 2014+	596 300 000	21 000 000 000	21 596 300 000
	13201 - Společná organizace trhu - mimo včely 2014+	140 139 000	123 577 621	263 716 621
	13202 - Společná organizace trhu - včely 2014+	32 500 000	32 500 000	65 000 000
CELKEM za kapitolu		**5 311 131 548**	**28 824 213 194**	**34 135 344 742**
333 - Ministerstvo školství, mládeže a tělovýchovy	04710 - KP Eurostar	750 000	250 000	1 000 000
	z toho: výzkum vývoj a inovace	*750 000*	*250 000*	*1 000 000*
	10300 - OP Výzkum,vývoj a vzdělávání 2014+	2 207 905 802	13 000 000 000	15 207 905 802
	z toho: výzkum vývoj a inovace	*1 031 744 338*	*6 000 000 000*	*7 031 744 338*
	10400 - OP Zaměstnanost 2014+	13 499 922	85 511 437	99 011 359
	10602 - OP Životní prostředí - CF 2014+	1 000 001	10 000 000	11 000 001
	10700 - Integrovaný regionální operační program 2014+	9 882 718	41 772 267	51 654 985
	12104 - KP Horizont 2020	14 000 000	6 000 000	20 000 000
	z toho: výzkum vývoj a inovace	*14 000 000*	*6 000 000*	*20 000 000*
CELKEM za kapitolu		**2 247 038 443**	**13 143 533 704**	**15 390 572 147**
CELKEM za kapitolu - výzkum vývoj a inovace		***1 046 494 338***	***6 006 250 000***	***7 052 744 338***

Kapitola	Název nástroje včetně analytiky	Podíl státního rozpočtu nebo národní doplňkové platby	Kryto příjmem z rozpočtu EU	Výdaje celkem
334 - Ministerstvo kultury	10300 - OP Výzkum,vývoj a vzdělávání 2014+	381 559	1 416 667	1 798 226
	10400 - OP Zaměstnanost 2014+	3 853 857	15 415 428	19 269 285
	10602 - OP Životní prostředí - CF 2014+	0	0	0
	10700 - Integrovaný regionální operační program 2014+	95 764 584	200 000 000	295 764 584
CELKEM za kapitolu		**100 000 000**	**216 832 095**	**316 832 095**
335 - Ministerstvo zdravotnictví	10300 - OP Výzkum,vývoj a vzdělávání 2014+	40 000 000	200 000 000	240 000 000
	10400 - OP Zaměstnanost 2014+	43 571 832	694 589 687	738 161 519
	10700 - Integrovaný regionální operační program 2014+	80 000 000	700 000 000	780 000 000
	12109 - KP 3. Akční program v oblasti zdraví	644 929	971 964	1 616 893
CELKEM za kapitolu		**164 216 761**	**1 595 561 651**	**1 759 778 412**
336 - Ministerstvo spravedlnosti	10400 - OP Zaměstnanost 2014+	283 406	1 197 484	1 480 890
	10602 - OP Životní prostředí - CF 2014+	7 822 975	20 043 120	27 866 095
	10700 - Integrovaný regionální operační program 2014+	8 314 136	35 131 209	43 445 345
	11005 - Program přeshraniční spolupráce INTERREG V-A ČR - Ss 2014+	210 228	1 191 292	1 401 520
CELKEM za kapitolu		**16 630 745**	**57 563 105**	**74 193 850**
344 - Úřad průmyslového vlastnictví	**04716 - KP Kooperační program s EUIPO**	**0**	**6 400 000**	**6 400 000**
345 - Český statistický úřad	10400 - OP Zaměstnanost 2014+	2 234 385	7 322 221	9 556 606
	12106 - KP Statistický program ES 2014+	4 604 957	14 994 612	19 599 569
CELKEM za kapitolu		**6 839 342**	**22 316 833**	**29 156 175**
346 - Český úřad zeměměřický a katastrální	**10700 - Integrovaný regionální operační program 2014+**	**10 548 069**	**0**	**10 548 069**
361 - Akademie věd České republiky	**12104 - KP Horizont 2020 2014+**	**1 751 550**	**209 950**	**1 961 500**
CELKEM za kapitolu - výzkum vývoj a inovace		***1 751 550***	***209 950***	***1 961 500***
377 - Technologická agentura České republiky	10300 - OP Výzkum,vývoj a vzdělávání 2014+	1 454 484	3 855 789	5 310 273
	10400 - OP Zaměstnanost 2014+	2 470 229	5 634 641	8 104 870
	10905 - OP Technická pomoc - Ostatní 2014+	510 300	2 891 700	3 402 000
	12104 - KP Horizont 2020	0	13 318 061	13 318 061
CELKEM za kapitolu		**4 435 013**	**25 700 191**	**30 135 204**
CELKEM za kapitolu - výzkum vývoj a inovace		***4 435 013***	***25 700 191***	***30 135 204***
CELKEM		**9 941 936 328**	**131 747 379 625**	**141 689 315 953**
Celkem běžné výdaje		5 576 408 290	48 112 510 879	53 688 919 169
Celkem kapitálové výdaje		4 365 528 038	83 634 868 746	88 000 396 784
Celkem - výzkum vývoj a inovace		*1 052 680 901*	*10 032 160 141*	*11 084 841 042*
Celkem Operační programy 2014+		4 454 126 203	80 771 079 358	85 225 205 561
Celkem Společná zemědělská politika 2014+		5 268 939 000	28 656 077 621	33 925 016 621
Celkem Facilita na podporu oživení a odolnosti		0	16 200 000 000	16 200 000 000
Celkem Komunitární programy a jiné		218 871 125	6 120 222 646	6 339 093 771

VÝDAJE PODLE MEZINÁRODNÍCH SMLUV, NA ZÁKLADĚ KTERÝCH JSOU ČESKÉ REPUBLICE SVĚŘENY PENĚŽNÍ PROSTŘEDKY

v Kč

Kapitola	Název nástroje včetně analytiky	Podíl státního rozpočtu	Kryto příjmem z rozpočtu FM	Výdaje celkem
309 - Kancelář veřejného ochránce práv	06004 - EHP/Norsko 3	1 500 000	8 500 000	10 000 000
312 - Ministerstvo financí	06004 - EHP/Norsko 3	35 681 113	9 811 575	45 492 688
314 - Ministerstvo vnitra	06004 - EHP/Norsko 3	15 408 640	46 801 950	62 210 590
317 - Ministerstvo pro místní rozvoj	06004 - EHP/Norsko 3	2 178 623	12 345 530	14 524 153
333 - Ministerstvo školství, mládeže a tělovýchovy	06004 - EHP/Norsko 3	8 944 905	50 687 795	59 632 700
334 - Ministerstvo kultury	06004 - EHP/Norsko 3	10 300 000	41 700 000	52 000 000
335 - Ministerstvo zdravotnictví	06004 - EHP/Norsko 3	783 239	4 438 349	5 221 588
336 - Ministerstvo spravedlnosti	06004 - EHP/Norsko 3	5 164 543	31 063 674	36 228 217
377 - Technologická agentura České republiky	*06004 - EHP/Norsko 3*	*38 429 072*	*218 397 241*	*256 826 313*
CELKEM		**118 390 135**	**423 746 114**	**542 136 249**
Celkem běžné výdaje		94 438 565	341 108 355	435 546 920
Celkem kapitálové výdaje		23 951 570	82 637 759	106 589 329
Celkem - výzkum vývoj a inovace		*38 429 072*	*218 397 241*	*256 826 313*

STÁTNÍ ROZPOČET 2021

VÝDAJE KAPITOLY VŠEOBECNÁ POKLADNÍ SPRÁVA

v Kč

Ukazatel	Skutečnost 2016 *)	Skutečnost 2017 *)	Skutečnost 2018 *)	Skutečnost 2019 *)	Státní rozpočet 2020	Státní rozpočet 2021	Index 2021/2020	
VLÁDNÍ ROZPOČTOVÁ REZERVA	**1 036 719 281**	**4 039 970 449**	**4 008 539 856**	**4 536 727 703**	**112 526 743 508**	**6 525 058 449**	**5,8**	
REZERVA NA ŘEŠENÍ KRIZOVÝCH SITUACÍ, JEJICH PŘEDCHÁZENÍ A ODSTRAŇOVÁNÍ JEJICH NÁSLEDKŮ (ZÁKON Č. 240/2000 SB., VE ZNĚNÍ POZDĚJŠÍCH PŘEDPISŮ)	**55 047 758**	**101 254 895**	**75 628 998**	**113 505 205**	**140 000 000**	**140 000 000**	**100,0**	
REZERVA NA MIMOŘÁDNÉ VÝDAJE PODLE ZÁKONA Č. 239/2000 SB., O INTEGROVANÉM ZÁCHRANNÉM SYSTÉMU	**30 342 388**	**51 327 420**	**33 216 789**	**55 234 423**	**60 000 000**	**60 000 000**	**100,0**	
STAVEBNÍ SPOŘENÍ	**4 280 377 774**	**3 947 173 366**	**3 915 961 909**	**3 978 173 872**	**4 100 000 000**	**4 200 000 000**	**102,4**	
PODPORA EXPORTU; MAJETKOVÁ ÚJMA; STÁTNÍ ZÁRUKY; INVESTIČNÍ POBÍDKY	**10 213 749 148**	**5 308 906 026**	**5 548 989 765**	**951 192 463**	**1 315 131 000**	**579 357 000**	**44,1**	
Dotace na podporu exportu - Česká exportní banka,a.s.	3 823 927 728	31 371 708	0	73 200 975	400 000 000	0	0,0	
Dotace na podporu exportu - doplnění pojistných fondů EGAP, a.s.	2 200 000 000	2 800 000 000	4 330 300 000	0	0	0		
Česká exportní banka, a.s. - zvýšení základního kapitálu	1 000 000 000	0	0	0	0	0		
Majetková újma peněžních ústavů	0	19 602 500	17 225 100	19 280 100	19 451 000	17 357 000	89,2	
Realizace státních záruk	1 582 367 083	642 046 004	414 015 089	316 122 710	319 000 000	0	0,0	
Úhrada závazků státní organizaci Správa železniční dopravní cesty podle z.č. 77/2002 Sb.		280 000 000	0	0	0	0		
Realizace státních záruk za úvěry přijaté ČMZRB	1 607 454 337	1 535 885 814	787 449 576	542 588 678	326 680 000	312 000 000	95,5	
Exportní garanční a pojišťovací společnost, a.s. - zvýšení základního kapitálu	0	0	0		0	0		
Dorovnání úrokových rozdílů u vývozních úvěrů		0	0	0	250 000 000	250 000 000	100,0	
SOCIÁLNÍ VÝDAJE; NÁHRADY; NEZISKOVÉ A PODOBNÉ ORGANIZACE	**7 523 675 355**	**8 311 722 740**	**7 992 421 677**	**8 221 364 270**	**8 864 230 000**	**9 730 840 000**	**109,8**	
Penzijní připojištění a doplňkové penzijní spoření	6 806 990 941	6 877 518 548	6 994 877 655	7 199 615 280	7 400 000 000	7 600 000 000	102,7	
Jednorázové náhrady ke zmírnění některých křivd způsobených komunistickým režimem	75 625	72 500	49 375	20 625	200 000	100 000	50,0	
Odškodnění obětem trestné činnosti, škody způsobené při výkonu veřejné moci, soudní spory z titulu ochrany osobnosti, soudní řízení o omezení vlastnického práva, ostatní náhrady	192 177 263	401 054 920	415 000 000	376 072 505	850 000 000	850 000 000	100,0	1)
Valorizace náhrad za ztrátu na výdělku po skončení pracovní neschopnosti z titulu odpovědnosti armády bývalého SSSR	667 983	461 731	411 313	279 309	2 500 000	2 500 000	100,0	
Český svaz bojovníků za svobodu	6 300 000	6 300 000	6 300 000	6 300 000	6 300 000	6 300 000	100,0	
Konfederace politických vězňů	6 750 000	5 750 000	5 750 000	5 250 000	5 250 000	3 000 000	57,1	
Masarykovo demokratické hnutí	1 530 000	1 530 000	1 530 000	1 530 000	1 530 000	1 530 000	100,0	
Sdružení bývalých politických vězňů ČR	270 000	270 000	270 000	0	0	0		
Příspěvek politickým stranám	507 113 543	526 633 541	560 433 334	558 661 071	589 650 000	589 650 000	100,0	
Úhrada volebních nákladů politickým stranám		482 331 500	0	65 835 480	0	669 960 000		
Ústav TGM, o.p.s.	1 800 000	1 800 000	1 800 000	1 800 000	1 800 000	1 800 000	100,0	
Československá obec legionářská		8 000 000	6 000 000	6 000 000	6 000 000	6 000 000	100,0	
Československý ústav zahraniční				0	1 000 000	0	0,0	
FINANČNÍ VZTAHY STÁTNÍHO ROZPOČTU K ROZPOČTŮM KRAJŮ (s výjimkou hlavního města Prahy) - viz příloha č. 5 zákona o státním rozpočtu	**1 069 942 700**	**1 140 548 000**	**1 197 575 400**	**1 317 332 700**	**1 488 199 500**	**1 660 631 400**	**111,6**	
FINANČNÍ VZTAHY STÁTNÍHO ROZPOČTU K ROZPOČTŮM OBCÍ V ÚHRNECH PO JEDNOTLIVÝCH KRAJÍCH (s výjimkou hlavního města Prahy) - viz příloha č. 6 zákona o státním rozpočtu	**7 516 654 548**	**8 190 352 128**	**8 605 003 980**	**9 438 270 400**	**9 828 964 200**	**10 251 683 200**	**104,3**	
FINANČNÍ VZTAH STÁTNÍHO ROZPOČTU K ROZPOČTU HLAVNÍHO MĚSTA PRAHY - viz příloha č. 7 zákona o státním rozpočtu	**833 725 300**	**906 192 600**	**959 571 000**	**1 075 508 600**	**1 140 915 000**	**1 210 478 100**	**106,1**	
DALŠÍ PROSTŘEDKY PRO ÚZEMNÍ SAMOSPRÁVNÉ CELKY	**154 403 326**	**154 484 120**	**88 405 450**	**150 024 256**	**13 016 571 739**	**193 495 200**	**1,5**	
Financování provozu ochranných systémů podzemních dopravních staveb (Praha)	45 000 000	45 000 000	0	0	0	0		
Prostředky pro řešení aktuálních problémů územních samosprávných celků	37 808 250	30 479 545	50 865 401	73 905 794	75 000 000	85 000 000	113,3	
Výdaje stanovené zvláštními zákony nebo dalšími právními předpisy	71 595 076	79 004 575	37 540 049	76 118 462	108 843 739	108 495 200	99,7	
Příspěvek obcím na zmírnění dopadu poklesu daňových příjmů v roce 2020 v souvislosti s epidemií COVID-19				0	12 832 728 000	0	0,0	

Ukazatel	Skutečnost 2016 *)	Skutečnost 2017 *)	Skutečnost 2018 *)	Skutečnost 2019 *)	Státní rozpočet 2020	Státní rozpočet 2021	Index 2021/2020
TRANSFERY VEŘEJNÝM ROZPOČTŮM ÚSTŘEDNÍ ÚROVNĚ	**62 253 525 120**	**65 253 554 840**	**68 359 442 220**	**90 484 986 672**	**99 149 608 000**	**129 632 095 424**	**130,7**
Pojistné zdravotního pojištění - platba státu	62 253 525 120	65 253 554 840	68 359 442 220	71 849 120 672	99 149 608 000	129 632 095 424	130,7
Převod prostředků na zvl. účet rezervy pro důchodovou reformu			0	18 635 866 000	0	0	
OSTATNÍ VÝDAJE	**3 293 874 309**	**3 438 697 299**	**4 404 288 743**	**5 258 553 523**	**26 698 333 031**	**7 739 840 894**	**29,0**
Prodej kolkových známek - provize České poště	65 616 539	61 597 450	59 633 177	59 538 148	65 000 000	63 000 000	96,9
Souhrnné pojištění vozidel	42 978 261	54 903 575	42 460 409	58 813 210	75 000 000	70 000 000	93,3
Poplatky za vedení účtů peněž.ústavům	187 845 499	229 272 280	212 113 110	202 883 877	300 000 000	250 000 000	83,3
Výdaje na správu a vedení účtů vládních úvěrů	14 317 182	14 236 290	14 357 628	14 216 067	14 600 000	14 600 000	100,0
Výdaje na volby celkem	532 334 362	552 789 822	1 170 799 777	635 148 362	806 964 722	697 400 000	86,4
Výdaje na závazky vyplývající z mezinárodních smluv pro příjem pomoci z rozpočtu EU a FM	10 468 883	8 917 474	7 555 357	9 257 183	511 000 000	514 000 000	100,6
Mezinárodní spory (dohody o podpoře a ochraně investic apod.) a výdaje spojené se zrušením ČKA	200 000 000	207 000 000	120 000 000	110 000 000	144 000 000	128 000 000	88,9
Výdaje na financování programů EU			0	682 066 995	848 097 847	2 337 664 610	275,6
Pozemkové úpravy	700 000 000	700 000 000	700 000 000	700 000 000	700 000 000	700 000 000	100,0
Prostředky na financování zapojení občanů ČR do civilních struktur Evropské unie a dalších mezinárodních vládních organizací a do volebních pozorovatelských misí	84 930 741	86 851 362	89 979 446	95 254 731	128 000 000	130 000 000	101,6
Náhrady výdajů územním samosprávným celkům - doplatek za předchozí rok	325 489	2 455 275	4 171 812	14 316 208	40 000 000	40 000 000	100,0
Prostředky na zabezpečení funkce finančního manažera úvěrů přijatých ČR	33 255 975	27 716 486	15 775 290	8 199 784	7 000 000	2 500 000	35,7
Platby mezinárodním finančním institucím a fondům	810 190 180	879 926 783	1 254 971 829	1 174 370 601	1 433 370 000	1 299 690 000	90,7
Datové schránky	605 000 000	605 000 000	605 000 000	605 000 000	605 000 000	605 000 000	100,0
Kompenzace nákladů vzniklých ČNB v souvislosti s uzavřením a plněním dohod o poskytnutí bilaterálních půjček MMF	4 293 401	0	0	0	2 000 000	2 000 000	100,0
Prostředky na financování stáží zaměstnanců české státní správy v institucích EU	2 317 797	8 030 502	18 176 583	26 922 659	40 000 000	60 000 000	150,0
Náhrady vyplácené prostřednictvím krajských úřadů podle zvláštních právních předpisů			44 294 325	51 816 264	52 000 000	67 000 000	128,8
Výdaje na sčítání lidu, domů a bytů v roce 2021			45 000 000	298 811 850	430 123 922	228 986 284	53,2
Výkon funkce předsednictví ČR v Radě EU				0	0	30 000 000	
Prostředky na pokrytí dopadu zvýšené obsazenosti funkčních míst			0	511 937 585	496 176 540	500 000 000	100,8
Prostředky na podporu podnikání					10 000 000 000	0	0,0
Prostředky na podporu veřejného sektoru					10 000 000 000	0	0,0
ODVODY DO ROZPOČTU EVROPSKÉ UNIE	**36 687 392 166**	**35 352 837 448**	**42 748 598 218**	**44 050 164 800**	**47 000 000 000**	**55 000 000 000**	**117,0**
Odvod vlastních zdrojů Evropské unie do rozpočtu Evropské unie	36 687 392 166	35 352 837 448	42 748 598 218	44 050 164 800	47 000 000 000	55 000 000 000	117,0
VÝDAJE VEDENÉ V INFORMAČNÍM SYSTÉMU PROGRAMOVÉHO FINANCOVÁNÍ EDS/SMVS CELKEM	**806 139 941**	**808 111 650**	**959 757 764**	**1 657 986 025**	**4 939 651 461**	**555 000 000**	**11,2**
Podpora rozvoje a obnovy mat. techn. základny regionálního školství (dotační titul 298D21)	745 920 694	705 148 097	959 757 764	871 985 888	438 751 461	186 400 000	42,5
Akce financované z rozhodnutí Poslanecké sněmovny Parlamentu a vlády ČR (dotační titul 298D22)	60 219 247	102 963 553	0	786 000 137	4 500 900 000	300 000 000	6,7
Podpora rozvoje a obnovy obecní infrastruktury a občanské vybavenosti (dotační titul 298D23)				0	0	0	
Podpora a rozvoj oblastí života obcí a krajů (dotační titul 298D24)				0	0	68 600 000	
PROSTŘEDKY NA ODSTRAŇOVÁNÍ DŮSLEDKŮ POVODNÍ A NA NÁSLEDNOU OBNOVU	**0**	**0**	**0**	**0**	**0**	**0**	
VÝDAJE VZNIKLÉ V PRŮBĚHU ROKU, KTERÉ NELZE VĚCNĚ ZAŘADIT DO OSTATNÍCH SPECIFICKÝCH UKAZATELŮ	**0**	**0**	**0**	**0**	**0**	**0**	
VÝDAJE KAPITOLY V P S CELKEM	**135 755 569 114**	**137 005 132 981**	**148 897 401 769**	**171 289 024 912**	**330 268 347 439**	**227 478 479 667**	**68,9**

*) z důvodu srovnatelnosti jsou v číselných údajích zahrnuty i prostředky uvolněné formou rozpočtových opatření na rozpočtovaný účel do příslušných kapitol

1) Prostředky jsou rozpočtovány zejména pro kapitoly MSPR a MF

Tabulka č. 10

OBJEM PROSTŘEDKŮ NA PLATY, OSTATNÍ PLATBY ZA PROVEDNOU PRÁCI (OSTATNÍ OSOBNÍ NÁKLADY) A POČTY MÍST V ORGANIZAČNÍCH SLOŽKÁCH STÁTU A PŘÍSPĚVKOVÝCH ORGANIZACÍCH

KAPITOLY	Státní rozpočet 2020				Státní rozpočet 2021												
	PROSTŘEDKY NA PLATY A OSTATNÍ PLATBY ZA PROVEDENOU PRÁCI v Kč	v tom : OSTATNÍ PLATBY ZA PROV. PRÁCI v Kč	PROSTŘEDKY NA PLATY v Kč	POČET MÍST	PROSTŘEDKY NA PLATY A OSTATNÍ PLATBY ZA PROVEDENOU PRÁCI v Kč	v tom : OSTATNÍ PLATBY ZA PROV. PRÁCI v Kč	z toho Platy představitelů státní moci v Kč	PROSTŘEDKY NA PLATY v Kč	POČET MÍST*	z toho: Platy podle ZP PROSTŘEDKY NA PLATY v Kč	Platy podle ZP POČET MÍST	Příslušníci/vojáci PROSTŘEDKY NA PLATY v Kč	Příslušníci/vojáci POČET MÍST	Platy podle ZSS PROSTŘEDKY NA PLATY v Kč	Platy podle ZSS POČET MÍST	Platy SZ a odvoz. PROSTŘEDKY NA PLATY v Kč	Platy SZ a odvoz. POČET MÍST
	1	2	3	4	6	7	8	9	10	11	12	13	14	15	16	17	18
Kancelář prezidenta republiky	190 718 830	8 805 356	181 913 474	407	190 718 830	8 805 356	3 632 400	181 913 474	407	181 913 474	407	0	0	0	0	0	0
Poslanecká sněmovna Parlamentu	501 166 798	283 922 559	217 244 239	360	503 406 798	286 162 559	276 519 100	217 244 239	360	217 244 239	360	0	0	0	0	0	0
Senát Parlamentu	236 171 121	116 585 522	119 585 599	213	237 573 538	117 987 939	116 332 417	119 585 599	213	119 585 599	213	0	0	0	0	0	0
Úřad vlády České republiky	384 824 392	58 535 863	326 288 529	500	390 555 454	56 648 363	10 464 000	333 907 091	526	123 913 710	250	0	0	209 993 381	276	0	0
Ministerstvo zahraničních věcí	1 034 852 243	9 594 378	1 025 257 865	2 138	1 073 720 818	10 587 087	2 078 400	1 063 133 731	2 209	130 384 529	296	0	0	932 749 202	1 913	0	0
Ministerstvo obrany	18 330 769 959	1 762 173 202	16 568 596 757	35 690	18 614 199 531	1 621 579 456	2 078 400	16 992 620 075	35 583	3 469 814 488	7 994	12 786 760 890	26 395	736 044 697	1 194	0	0
Národní bezpečnostní úřad	166 149 005	1 420 438	164 728 567	262	166 389 005	1 420 438	0	164 968 567	263	164 968 567	263	0	0	0	0	0	0
Kancelář veřejného ochránce práv	88 773 338	7 444 580	81 328 758	154	95 814 818	8 826 060	4 600 800	86 988 758	163	86 988 758	163	0	0	0	0	0	0
Ministerstvo financí	12 884 107 340	53 941 982	12 830 165 358	24 885	12 857 918 125	54 017 934	0	12 803 900 191	24 846	1 673 708 360	3 805	2 549 958 762	4 435	8 477 305 469	16 509	102 927 600	97
Ministerstvo práce a sociálních věcí	9 438 796 986	63 788 272	9 375 008 714	23 553	9 318 531 579	56 995 013	2 078 400	9 261 536 566	23 518	1 244 720 319	2 855	0	0	8 016 816 247	20 663	0	0
Ministerstvo vnitra	36 512 861 598	312 537 116	36 200 324 482	70 703	37 752 598 726	335 338 460	0	37 417 260 266	72 395	5 251 452 633	13 999	30 424 916 309	55 029	1 740 891 324	3 367	0	0
Ministerstvo životního prostředí	1 735 420 336	68 071 758	1 667 348 578	3 501	1 757 561 516	69 862 165	2 078 400	1 687 699 351	3 538	911 943 927	2 043	0	0	775 755 424	1 495	0	0
Ministerstvo pro místní rozvoj	920 480 228	83 719 213	836 761 015	1 478	990 831 404	90 336 394	2 078 400	900 495 010	1 509	187 431 268	328	0	0	713 063 742	1 181	0	0
Grantová agentura České republiky	51 226 366	18 741 881	32 484 485	59	51 226 366	18 741 881	0	32 484 485	59	32 484 485	59	0	0	0	0	0	0
Ministerstvo průmyslu a obchodu	1 254 726 407	56 904 650	1 197 821 757	2 183	1 317 337 096	86 301 029	0	1 231 036 067	2 193	292 065 975	586	0	0	938 970 092	1 607	0	0
Ministerstvo dopravy	580 028 851	8 719 797	571 309 054	961	591 925 986	12 712 552	2 078 400	579 213 434	971	102 579 004	219	0	0	476 634 430	752	0	0
Český telekomunikační úřad	312 610 788	13 886 777	298 724 011	596	311 235 788	12 511 777	8 212 800	298 724 011	596	0	0	0	0	298 724 011	596	0	0
Ministerstvo zemědělství	2 927 339 709	48 615 453	2 878 724 256	6 036	2 930 236 723	49 017 792	2 078 400	2 881 218 931	6 044	641 626 384	1 580	0	0	2 239 592 547	4 464	0	0
Ministerstvo školství, mládeže a tělovýchovy	111 651 768 673	1 229 309 121	110 422 459 552	255 507	122 757 088 267	1 225 975 763	2 078 400	121 531 112 504	260 398	120 742 977 593	259 071	0	0	788 134 911	1 328	0	0
Ministerstvo kultury	3 167 073 130	131 579 937	3 035 493 193	6 873	3 177 747 283	148 399 483	2 078 400	3 029 347 800	6 878	2 886 322 067	6 651	0	0	143 025 733	227	0	0
Ministerstvo zdravotnictví	1 808 690 366	80 282 637	1 728 407 729	3 736	1 932 931 163	80 771 947	2 078 400	1 852 159 216	3 951	579 657 319	1 318	0	0	1 272 501 897	2 632	0	0
Ministerstvo spravedlnosti	17 979 384 848	5 653 322 775	12 326 062 073	25 460	17 900 339 617	5 571 093 275	5 244 607 293	12 329 246 342	25 556	6 590 875 535	16 297	3 704 295 481	7 605	227 282 291	364	1 806 793 035	1 290
Úřad pro ochranu osobních údajů	74 288 084	1 890 912	72 397 172	112	74 288 084	1 890 912	0	72 397 172	112	9 295 943	24	0	0	49 843 629	80	13 257 600	8
Úřad průmyslového vlastnictví	111 629 554	864 182	110 765 372	212	112 413 369	864 182	0	111 549 187	213	15 912 931	39	0	0	95 636 256	174	0	0
Český statistický úřad	751 154 526	7 333 435	743 821 091	1 575	784 267 084	66 498 581	0	717 768 503	1 481	103 535 369	232	0	0	611 710 734	1 248	2 522 400	1
Český úřad zeměměřický a katastrální	2 059 904 346	2 818 309	2 057 086 037	5 040	2 059 904 346	3 251 309	0	2 056 653 037	5 040	131 312 036	366	0	0	1 925 341 001	4 674	0	0
Český báňský úřad	108 297 564	93 813	108 203 751	193	108 931 812	93 813	0	108 837 999	193	22 089 767	60	0	0	86 748 232	133	0	0
Energetický regulační úřad	179 955 356	2 315 524	177 639 832	296	179 955 356	2 315 524	0	177 639 832	289	26 732 744	48	0	0	142 250 288	236	8 656 800	5
Úřad pro ochranu hospodářské soutěže	144 760 277	2 003 182	142 757 095	251	145 000 277	2 003 182	0	142 997 095	252	19 905 357	44	0	0	114 334 138	204	8 757 600	4
Ústav pro studium totalitních režimů	112 277 020	4 136 652	108 140 368	266	112 004 220	4 096 652	3 219 600	107 907 568	265	76 426 301	185	0	0	31 481 267	80	0	0
Ústavní soud	116 000 562	40 424 200	75 576 362	129	116 000 562	40 424 200	39 463 200	75 576 362	129	75 576 362	129	0	0	0	0	0	0
Úřad Národní rozpočtové rady	13 428 691	5 601 600	7 827 091	12	13 428 691	5 601 600	4 701 600	7 827 091	12	7 827 091	12	0	0	0	0	0	0
Akademie věd České republiky	52 501 092	1 161 073	51 340 019	78	52 501 092	1 161 073	0	51 340 019	78	51 340 019	78	0	0	0	0	0	0
Národní sportovní agentura	24 463 766	8 752 582	15 711 184	49	40 619 659	4 992 582	2 078 400	35 627 077	68	12 952 519	22	0	0	22 674 558	46	0	0
Úřad pro dohled nad hospodařením politických stran a politických hnutí	14 328 698	1 200 000	13 128 698	19	15 114 472	700 000	0	14 414 472	19	1 524 207	4	0	0	6 110 265	10	6 780 000	5
Rada pro rozhlasové a televizní vysílání	37 360 047	16 099 296	21 260 751	42	38 394 663	16 099 296	14 721 600	22 295 367	44	1 632 907	4	0	0	20 662 460	40	0	0
Úřad pro přístup k dopravní infrastruktuře	14 586 482	300 000	14 286 482	23	14 586 482	300 000	0	14 286 482	23	3 078 909	3	0	0	11 207 573	20	0	0
Správa státních hmotných rezerv	188 173 414	1 357 529	186 815 885	406	191 982 578	1 357 529	0	190 625 049	415	99 687 728	266	0	0	90 937 321	149	0	0
Státní úřad pro jadernou bezpečnost	142 849 186	209 700	142 639 486	215	148 494 138	209 700	0	148 284 438	218	13 600 000	28	0	0	134 684 438	190	0	0
Generální inspekce bezpečnostních sborů	260 649 779	2 393 784	258 255 995	333	260 649 779	2 393 784	0	258 255 995	333	28 596 591	54	229 659 404	279	0	0	0	0
Technologická agentura České republiky	84 549 112	6 256 557	78 292 555	147	81 333 109	7 216 435	0	74 116 674	148	74 116 674	148	0	0	0	0	0	0
Národní úřad pro kybernetickou a informační bezpečnost	139 545 994	579 433	138 966 561	221	170 193 185	803 648	0	169 389 537	270	169 389 537	270	0	0	0	0	0	0
Nejvyšší kontrolní úřad	343 193 814	29 467 994	313 725 820	495	357 064 374	29 467 994	27 604 800	327 596 380	495	327 596 380	495	0	0	0	0	0	0
C E L K E M	227 131 838 676	10 207 163 024	216 924 675 652	475 369	239 997 015 763	10 115 834 719	5 776 942 010	229 881 181 044	482 270	146 904 787 605	321 266	49 695 590 846	93 743	31 331 107 558	65 850	1 949 695 035	1 410

* Přepočtené počty míst na úvazky v celoročním vyjádření. Údaje jsou zaokrouhleny na 2 desetinná místa a zobrazeny jako čísla celá

Tabulka č. 11

OBJEM PROSTŘEDKŮ NA PLATY, OSTATNÍ PLATBY ZA PROVEDNOU PRÁCI A POČTY MÍST V ÚSTŘEDNÍCH ORGÁNECH STÁTNÍ SPRÁVY

KAPITOLY	Státní rozpočet 2020				Státní rozpočet 2021												
	PROSTŘEDKY NA PLATY ZAMĚSTNANCŮ A OSTATNÍ PLATBY v Kč	v tom : OSTATNÍ PLATBY ZA PROV. PRÁCI v Kč	PROSTŘEDKY NA PLATY v Kč	POČET MÍST	PROSTŘEDKY NA PLATY ZAMĚSTNANCŮ A OSTATNÍ PLATBY v Kč	v tom : OSTATNÍ PLATBY ZA PROV. PRÁCI v Kč	z toho Platy představitelů státní moci v Kč	PROSTŘEDKY NA PLATY v Kč	POČET MÍST*	z toho: 5011 (Platy podle ZP) PROSTŘEDKY NA PLATY v Kč	POČET MÍST	5012 (Příslušníci/vojáci) PROSTŘEDKY NA PLATY v Kč	POČET MÍST	5013 (Platy podle ZSS) PROSTŘEDKY NA PLATY v Kč	POČET MÍST	5014 (Platy SZ a odvoz.) PROSTŘEDKY NA PLATY v Kč	POČET MÍST
	1	2	3	4	6	7	8	9	10	11	12	13	14	15	16	17	18
Kancelář prezidenta republiky	0	0	0	0	0	0	0	0	0	0	0	0	0	0	0	0	0
Poslanecká sněmovna Parlamentu	0	0	0	0	0	0	0	0	0	0	0	0	0	0	0	0	0
Senát Parlamentu	0	0	0	0	0	0	0	0	0	0	0	0	0	0	0	0	0
Úřad vlády České republiky	384 824 392	58 535 863	326 288 529	500	390 555 454	56 648 363	10 464 000	333 907 091	526	123 913 710	250	0	0	209 993 381	276	0	0
Ministerstvo zahraničních věcí	984 398 467	7 653 096	976 745 371	2 026	1 022 094 298	7 653 096	2 078 400	1 014 441 202	2 093	81 692 000	180	0	0	932 749 202	1 913	0	0
Ministerstvo obrany	1 195 180 046	16 913 840	1 178 266 206	1 746	1 250 220 444	23 313 840	2 078 400	1 226 906 604	1 854	161 007 226	293	455 850 072	613	610 049 306	948	0	0
Národní bezpečnostní úřad	166 149 005	1 420 438	164 728 567	262	166 389 005	1 420 438	0	164 968 567	263	164 968 567	263	0	0	0	0	0	0
Kancelář veřejného ochránce práv	0	0	0	0	0	0	0	0	0	0	0	0	0	0	0	0	0
Ministerstvo financí	982 667 476	18 196 171	964 471 305	1 431	980 981 181	18 272 123	0	962 709 058	1 441	87 276 922	161	0	0	875 432 136	1 280	0	0
Ministerstvo práce a sociálních věcí	927 089 765	37 349 767	889 739 998	1 496	855 901 342	31 492 457	2 078 400	824 408 885	1 458	211 361 691	398	0	0	613 047 194	1 060	0	0
Ministerstvo vnitra	6 704 443 399	103 325 583	6 601 117 816	11 475	7 253 588 614	119 059 096	0	7 134 529 518	12 929	1 016 228 983	2 361	4 753 839 294	8 021	1 364 461 241	2 547	0	0
Ministerstvo životního prostředí	351 053 326	9 425 451	341 627 875	577	373 033 418	11 757 586	2 078 400	361 275 832	598	51 677 345	119	0	0	309 598 487	480	0	0
Ministerstvo pro místní rozvoj	512 724 210	46 297 615	466 426 595	822	558 874 820	44 542 946	2 078 400	514 331 874	843	127 649 712	231	0	0	386 682 162	612	0	0
Grantová agentura České republiky	0	0	0	0	0	0	0	0	0	0	0	0	0	0	0	0	0
Ministerstvo průmyslu a obchodu	561 132 128	23 508 031	537 624 097	864	627 810 722	52 904 410	0	574 906 312	887	57 217 163	126	0	0	517 689 149	762	0	0
Ministerstvo dopravy	303 487 082	6 365 644	297 121 438	449	314 182 908	10 358 399	2 078 400	303 824 509	457	34 768 905	63	0	0	269 055 604	394	0	0
Český telekomunikační úřad	312 610 788	13 886 777	298 724 011	596	311 235 788	12 511 777	8 212 800	298 724 011	596	0	0	0	0	298 724 011	596	0	0
Ministerstvo zemědělství	463 745 836	22 443 407	441 302 429	716	428 904 792	21 487 957	2 078 400	407 416 835	723	49 746 147	145	0	0	357 670 688	578	0	0
Ministerstvo školství, mládeže a tělovýchovy	603 073 714	46 226 820	556 846 894	966	603 399 867	36 309 710	2 078 400	567 090 157	969	35 951 002	103	0	0	531 139 155	866	0	0
Ministerstvo kultury	198 072 370	19 873 656	178 198 714	293	194 508 204	16 629 284	2 078 400	177 878 920	295	34 853 187	68	0	0	143 025 733	227	0	0
Ministerstvo zdravotnictví	305 270 357	31 079 134	274 191 223	487	346 741 086	35 833 587	2 078 400	310 907 499	531	81 879 617	148	0	0	229 027 882	383	0	0
Ministerstvo spravedlnosti	268 509 484	17 016 164	251 493 320	429	280 883 450	12 016 164	2 078 400	268 867 286	458	41 584 995	94	0	0	227 282 291	364	0	0
Úřad pro ochranu osobních údajů	74 288 084	1 890 912	72 397 172	112	74 288 084	1 890 912	0	72 397 172	112	9 295 943	24	0	0	49 843 629	80	13 257 600	8
Úřad průmyslového vlastnictví	111 629 554	864 182	110 765 372	212	112 413 369	864 182	0	111 549 187	213	15 912 931	39	0	0	95 636 256	174	0	0
Český statistický úřad	751 154 526	7 333 435	743 821 091	1 575	784 267 084	66 498 581	0	717 768 503	1 481	103 535 369	232	0	0	611 710 734	1 248	2 522 400	1
Český úřad zeměměřický a katastrální	86 193 723	293 579	85 900 144	151	86 193 723	293 579	0	85 900 144	151	10 086 250	26	0	0	75 813 894	125	0	0
Český báňský úřad	108 297 564	93 813	108 203 751	193	108 931 812	93 813	0	108 837 999	193	22 089 767	60	0	0	86 748 232	133	0	0
Energetický regulační úřad	179 955 356	2 315 524	177 639 832	296	179 955 356	2 315 524	0	177 639 832	289	26 732 744	48	0	0	142 250 288	236	8 656 800	5
Úřad pro ochranu hospodářské soutěže	144 760 277	2 003 182	142 757 095	251	145 000 277	2 003 182	0	142 997 095	252	19 905 357	44	0	0	114 334 138	204	8 757 600	4
Ústav pro studium totalitních režimů	0	0	0	0	0	0	0	0	0	0	0	0	0	0	0	0	0
Ústavní soud	0	0	0	0	0	0	0	0	0	0	0	0	0	0	0	0	0
Úřad Národní rozpočtové rady	0	0	0	0	0	0	0	0	0	0	0	0	0	0	0	0	0
Akademie věd České republiky	0	0	0	0	0	0	0	0	0	0	0	0	0	0	0	0	0
Národní sportovní agentura	18 997 065	7 838 400	11 158 665	41	35 152 958	4 078 400	2 078 400	31 074 558	60	8 400 000	14	0	0	22 674 558	46	0	0
Úřad pro dohled nad hospodařením politických stran a politických hnutí	14 328 698	1 200 000	13 128 698	19	15 114 472	700 000	0	14 414 472	19	1 524 207	4	0	0	6 110 265	10	6 780 000	5
Rada pro rozhlasové a televizní vysílání	37 360 047	16 099 296	21 260 751	42	38 394 663	16 099 296	14 721 600	22 295 367	44	1 632 907	4	0	0	20 662 460	40	0	0
Úřad pro přístup k dopravní infrastruktuře	14 586 482	300 000	14 286 482	23	14 586 482	300 000	0	14 286 482	23	3 078 909	3	0	0	11 207 573	20	0	0
Správa státních hmotných rezerv	188 173 414	1 357 529	186 815 885	406	191 982 578	1 357 529	0	190 625 049	415	99 687 728	266	0	0	90 937 321	149	0	0
Státní úřad pro jadernou bezpečnost	142 849 186	209 700	142 639 486	215	148 494 138	209 700	0	148 284 438	218	13 600 000	28	0	0	134 684 438	190	0	0
Generální inspekce bezpečnostních sborů	0	0	0	0	0	0	0	0	0	0	0	0	0	0	0	0	0
Technologická agentura České republiky	0	0	0	0	0	0	0	0	0	0	0	0	0	0	0	0	0
Národní úřad pro kybernetickou a informační bezpečnost	139 545 994	579 433	138 966 561	221	170 193 185	803 648	0	169 389 537	270	169 389 537	270	0	0	0	0	0	0
Nejvyšší kontrolní úřad	0	0	0	0	0	0	0	0	0	0	0	0	0	0	0	0	0
C E L K E M	17 236 551 815	521 896 442	16 714 655 373	28 890	18 064 273 574	609 719 579	58 339 200	17 454 553 995	30 659	2 866 648 821	6 064	5 209 689 366	8 634	9 338 241 408	15 939	39 974 400	23

* Přepočtené počty míst na úvazky v celoročním vyjádření. Údaje jsou zaokrouhleny na 2 desetinná místa a zobrazeny jako čísla celá

STÁTNÍ ROZPOČET 2021

Tabulka č. 12

OBJEM PROSTŘEDKŮ NA PLATY, OSTATNÍ PLATBY ZA PROVEDNOU PRÁCI A POČTY MÍST V ORGANIZAČNÍCH SLOŽKÁCH STÁTU - STÁTNÍ SPRÁVA

KAPITOLY	Státní rozpočet 2020				Státní rozpočet 2021												
	PROSTŘEDKY NA PLATY ZAMĚSTNANCŮ A OSTATNÍ PLATBY v Kč	v tom : OSTATNÍ PLATBY ZA PROV. PRÁCI v Kč	PROSTŘEDKY NA PLATY v Kč	POČET MÍST	PROSTŘEDKY NA PLATY ZAMĚSTNANCŮ A OSTATNÍ PLATBY v Kč	v tom : OSTATNÍ PLATBY ZA PROV. PRÁCI v Kč	z toho Platy představitelů státní moci v Kč	PROSTŘEDKY NA PLATY v Kč	POČET MÍST*	z toho: 5011 (Platy podle ZP) PROSTŘEDKY NA PLATY v Kč	POČET MÍST	5012 (Příslušníci/vojáci) PROSTŘEDKY NA PLATY v Kč	POČET MÍST	5013 (Platy podle ZSS) PROSTŘEDKY NA PLATY v Kč	POČET MÍST	5014 (Platy SZ a odvoz.) PROSTŘEDKY NA PLATY v Kč	POČET MÍST
	1	2	3	4	6	7	8	9	10	11	12	13	14	15	16	17	18
Ministerstvo financí	7 844 178 524	15 986 953	7 828 191 571	15 774	7 819 258 124	15 986 953	0	7 803 271 171	15 724	201 397 838	495	0	0	7 601 873 333	15 229	0	0
Generální finanční ředitelství	7 802 218 995	15 443 816	7 786 775 179	15 714	7 777 298 595	15 443 816	0	7 761 854 779	15 664	198 926 347	490	0	0	7 562 928 432	15 174	0	0
Finanční analytický úřad	41 959 529	543 137	41 416 392	60	41 959 529	543 137	0	41 416 392	60	2 471 491	5	0	0	38 944 901	55	0	0
Ministerstvo práce a sociálních věcí	8 210 805 333	25 006 366	8 185 798 967	21 234	8 162 064 686	24 306 754	0	8 137 757 932	21 237	733 988 879	1 634	0	0	7 403 769 053	19 603	0	0
Úřad práce	4 408 397 988	5 253 599	4 403 144 389	11 800	4 361 240 384	5 253 599	0	4 355 986 785	11 814	241 143 787	633	0	0	4 114 842 998	11 181	0	0
Česká správa sociálního zabezpečení	3 426 058 540	18 504 333	3 407 554 207	8 585	3 426 058 540	18 504 333	0	3 407 554 207	8 578	458 411 825	905	0	0	2 949 142 382	7 672	0	0
Úřad pro mezinárodně právní ochranu dětí	23 895 025	693 976	23 201 049	45	22 311 982	94 364	0	22 217 618	42	1 187 663	4	0	0	21 029 955	38	0	0
Státní úřad inspekce práce	352 453 780	554 458	351 899 322	804	352 453 780	454 458	0	351 999 322	804	33 245 604	92	0	0	318 753 718	712	0	0
Ministerstvo vnitra	518 181 394	16 235 612	501 945 782	1 175	519 939 401	17 993 619	0	501 945 782	1 177	125 515 699	357	0	0	376 430 083	820	0	0
Složky Ministerstva vnitra	518 181 394	16 235 612	501 945 782	1 175	519 939 401	17 993 619	0	501 945 782	1 177	125 515 699	357	0	0	376 430 083	820	0	0
Ministerstvo životního prostředí	588 453 988	38 220 939	550 233 049	1 225	582 685 886	35 336 452	0	547 349 434	1 230	81 192 497	215	0	0	466 156 937	1 015	0	0
Česká inspekce životního prostředí	265 237 730	5 828 955	259 408 775	571	265 237 730	3 035 955	0	262 201 775	571	41 337 159	93	0	0	220 864 616	478	0	0
Agentura ochrany přírody a krajiny ČR	323 216 258	32 391 984	290 824 274	654	317 448 156	32 300 497	0	285 147 659	659	39 855 338	122	0	0	245 292 321	537	0	0
Ministerstvo průmyslu a obchodu	376 140 996	10 664 393	365 476 603	761	373 978 512	10 664 393	0	363 314 119	754	33 997 176	76	0	0	329 316 943	678	0	0
Puncovní úřad	41 357 560	1 388 465	39 969 095	85	41 035 336	1 388 465	0	39 646 871	83	4 702 516	10	0	0	34 944 355	73	0	0
Česká obchodní inspekce	215 763 664	3 376 162	212 387 502	452	213 923 404	3 376 162	0	210 547 242	448	9 307 942	22	0	0	201 239 300	426	0	0
Státní egergetická inspekce	63 049 026	2 592 000	60 457 026	126	63 049 026	2 592 000	0	60 457 026	126	7 645 793	17	0	0	52 811 233	109	0	0
Úřad pro normalizaci, metrologii a státní zkušebnictví	31 211 076	1 608 064	29 603 012	59	31 211 076	1 608 064	0	29 603 012	58	5 601 570	13	0	0	24 001 442	45	0	0
Český úřad pro zkoušení zbraní a střeliva	24 759 670	1 699 702	23 059 968	39	24 759 670	1 699 702	0	23 059 968	39	6 739 355	14	0	0	16 320 613	25	0	0
Ministerstvo dopravy	235 313 009	891 774	234 421 235	413	236 514 318	891 774	0	235 622 544	415	28 043 718	57	0	0	207 578 826	358	0	0
Úřad pro civilní letectví	109 006 980	609 232	108 397 748	166	109 006 980	609 232	0	108 397 748	166	9 027 810	15	0	0	99 369 938	151	0	0
Státní plavební správa	40 515 583	78 361	40 437 222	85	40 701 476	78 361	0	40 623 115	85	5 832 659	16	0	0	34 790 456	69	0	0
Drážní úřad	54 612 201	123 612	54 488 589	109	55 627 617	123 612	0	55 504 005	111	4 732 823	11	0	0	50 771 182	100	0	0
Drážní inspekce	22 677 050	29 800	22 647 250	38	22 677 050	29 800	0	22 647 250	38	0	0	0	0	22 647 250	38	0	0
Ústav pro odborné zjišťování příčin leteckých nehod	8 501 195	50 769	8 450 426	15	8 501 195	50 769	0	8 450 426	15	8 450 426	15	0	0	0	0	0	0
Ministerstvo zemědělství	2 031 399 020	17 268 522	2 014 130 498	4 354	2 064 705 119	17 426 311	0	2 047 278 808	4 354	165 356 949	468	0	0	1 881 921 859	3 886	0	0
Státní veterinární správa	667 622 710	1 000 000	666 622 710	1 326	667 622 710	1 000 000	0	666 622 710	1 326	14 756 490	42	0	0	651 866 220	1 284	0	0
Ústřední kontrolní a zkušební ústav zemědělský	455 155 014	3 612 387	451 542 627	1 066	458 461 113	3 770 176	0	454 690 937	1 066	87 801 372	273	0	0	366 889 565	793	0	0
Státní zemědělská a potravinářská inspekce	280 486 403	1 249 282	279 237 121	559	280 486 403	1 249 282	0	279 237 121	559	20 045 239	49	0	0	259 191 882	510	0	0
Česká plemenářská inspekce	29 286 248	60 703	29 225 545	63	29 286 248	60 703	0	29 225 545	63	0	0	0	0	29 225 545	63	0	0
Ústav pro státní kontrolu veterinárních biopreparátů a léčiv	30 679 708	222 944	30 456 764	77	30 679 708	222 944	0	30 456 764	77	7 594 952	25	0	0	22 861 812	52	0	0
Státní pozemkový úřad	568 168 937	11 123 206	557 045 731	1 263	598 168 937	11 123 206	0	587 045 731	1 263	35 158 896	79	0	0	551 886 835	1 184	0	0
Ministerstvo školství, mládeže a tělovýchovy	311 036 916	19 185 947	291 850 969	542	313 843 022	22 160 435	0	291 682 587	541	34 686 831	79	0	0	256 995 756	462	0	0
Česká školní inspekce	311 036 916	19 185 947	291 850 969	542	313 843 022	22 160 435	0	291 682 587	541	34 686 831	79	0	0	256 995 756	462	0	0
Ministerstvo zdravotnictví	1 114 161 463	10 122 332	1 104 039 131	2 478	1 190 934 495	9 522 332	0	1 181 412 163	2 610	137 938 148	360	0	0	1 043 474 015	2 250	0	0
Státní ústav pro kontrolu léčiv	119 541 589	3 603 521	115 938 068	307	119 541 589	3 603 521	0	115 938 068	307	24 155 111	67	0	0	91 782 957	240	0	0
Krajské hygienické stanice	994 619 874	6 518 811	988 101 063	2 171	1 071 392 906	5 918 811	0	1 065 474 095	2 303	113 783 037	293	0	0	951 691 058	2 010	0	0
Český úřad zeměměřický a katastrální	1 973 710 623	2 524 730	1 971 185 893	4 889	1 973 710 623	2 957 730	0	1 970 752 893	4 889	121 225 786	340	0	0	1 849 527 107	4 549	0	0
Katastrální úřady	1 775 882 601	1 428 000	1 774 454 601	4 420	1 775 882 601	2 105 400	0	1 773 777 201	4 420	61 719 750	164	0	0	1 712 057 451	4 256	0	0
Zeměměřické a katastrální inspektoráty	45 506 275	188 400	45 317 875	87	45 506 275	144 000	0	45 362 275	87	3 489 270	10	0	0	41 873 005	77	0	0
Zeměměřický úřad	152 321 747	908 330	151 413 417	382	152 321 747	708 330	0	151 613 417	382	56 016 766	166	0	0	95 596 651	216	0	0
Ústav pro studium totalitních režimů	54 470 946	303 513	54 167 433	145	54 470 946	303 513	0	54 167 433	145	22 686 166	65	0	0	31 481 267	80	0	0
Archiv bezpečnostních složek	54 470 946	303 513	54 167 433	145	54 470 946	303 513	0	54 167 433	145	22 686 166	65	0	0	31 481 267	80	0	0
C E L K E M	23 257 852 212	156 411 081	23 101 441 131	52 989	23 292 105 132	157 550 266	0	23 134 554 866	53 075	1 686 029 687	4 146	0	0	21 448 525 179	48 929	0	0

* Přepočtené počty míst na úvazky v celoročním vyjádření. Údaje jsou zaokrouhleny na 2 desetinná místa a zobrazeny jako čísla celá

OBJEM PROSTŘEDKŮ NA PLATY, OSTATNÍ PLATBY ZA PROVEDNOU PRÁCI A POČTY MÍST VE SLOŽKÁCH OBRANY, BEZPEČNOSTI, CELNÍ A PRÁVNÍ OCHRANY

KAPITOLY	Státní rozpočet 2020				Státní rozpočet 2021												
	PROSTŘEDKY NA PLATY ZAMĚSTNANCŮ A OSTATNÍ PLATBY v Kč	v tom : OSTATNÍ PLATBY ZA PROV. PRÁCI v Kč	PROSTŘEDKY NA PLATY v Kč	POČET MÍST	PROSTŘEDKY NA PLATY ZAMĚSTNANCŮ A OSTATNÍ PLATBY v Kč	v tom : OSTATNÍ PLATBY ZA PROV. PRÁCI v Kč	z toho Platy představitelů státní moci v Kč	PROSTŘEDKY NA PLATY v Kč	POČET MÍST*	z toho: 5011 (Platy podle ZP) PROSTŘEDKY NA PLATY v Kč	POČET MÍST	5012 (Příslušníci/vojáci) PROSTŘEDKY NA PLATY v Kč	POČET MÍST	5013 (Platy podle ZSS) PROSTŘEDKY NA PLATY v Kč	POČET MÍST	5014 (Platy SZ a odvoz.) PROSTŘEDKY NA PLATY v Kč	POČET MÍST
	1	2	3	4	6	7	8	9	10	11	12	13	14	15	16	17	18
Kancelář prezidenta republiky	0	0	0	0	0	0	0	0	0	0	0	0	0	0	0	0	0
Poslanecká sněmovna Parlamentu	0	0	0	0	0	0	0	0	0	0	0	0	0	0	0	0	0
Senát Parlamentu	0	0	0	0	0	0	0	0	0	0	0	0	0	0	0	0	0
Úřad vlády České republiky	0	0	0	0	0	0	0	0	0	0	0	0	0	0	0	0	0
Ministerstvo zahraničních věcí	0	0	0	0	0	0	0	0	0	0	0	0	0	0	0	0	0
Ministerstvo obrany	340 549 578	9 172 425	331 377 153	611	350 386 338	9 172 425	0	341 213 913	628	57 528 226	120	157 690 296	262	125 995 391	246	0	0
Národní bezpečnostní úřad	0	0	0	0	0	0	0	0	0	0	0	0	0	0	0	0	0
Kancelář veřejného ochránce práv	0	0	0	0	0	0	0	0	0	0	0	0	0	0	0	0	0
Ministerstvo financí	3 169 640 415	9 009 352	3 160 631 063	5 899	3 169 640 415	9 009 352	0	3 160 631 063	5 899	610 672 301	1 464	2 549 958 762	4 435	0	0	0	0
Ministerstvo práce a sociálních věcí	0	0	0	0	0	0	0	0	0	0	0	0	0	0	0	0	0
Ministerstvo vnitra	27 942 596 883	157 915 168	27 784 681 715	55 002	28 618 222 421	157 915 168	0	28 460 307 253	55 204	2 886 569 830	8 344	25 573 737 423	46 860	0	0	0	0
Ministerstvo životního prostředí	0	0	0	0	0	0	0	0	0	0	0	0	0	0	0	0	0
Ministerstvo pro místní rozvoj	0	0	0	0	0	0	0	0	0	0	0	0	0	0	0	0	0
Grantová agentura České republiky	0	0	0	0	0	0	0	0	0	0	0	0	0	0	0	0	0
Ministerstvo průmyslu a obchodu	0	0	0	0	0	0	0	0	0	0	0	0	0	0	0	0	0
Ministerstvo dopravy	0	0	0	0	0	0	0	0	0	0	0	0	0	0	0	0	0
Český telekomunikační úřad	0	0	0	0	0	0	0	0	0	0	0	0	0	0	0	0	0
Ministerstvo zemědělství	0	0	0	0	0	0	0	0	0	0	0	0	0	0	0	0	0
Ministerstvo školství, mládeže a tělovýchovy	0	0	0	0	0	0	0	0	0	0	0	0	0	0	0	0	0
Ministerstvo kultury	0	0	0	0	0	0	0	0	0	0	0	0	0	0	0	0	0
Ministerstvo zdravotnictví	0	0	0	0	0	0	0	0	0	0	0	0	0	0	0	0	0
Ministerstvo spravedlnosti	17 393 875 197	5 620 537 123	11 773 338 074	24 297	17 328 575 351	5 550 846 108	5 242 528 893	11 777 729 243	24 400	6 266 640 727	15 505	3 704 295 481	7 605	0	0	1 806 793 035	1 290
Úřad pro ochranu osobních údajů	0	0	0	0	0	0	0	0	0	0	0	0	0	0	0	0	0
Úřad průmyslového vlastnictví	0	0	0	0	0	0	0	0	0	0	0	0	0	0	0	0	0
Český statistický úřad	0	0	0	0	0	0	0	0	0	0	0	0	0	0	0	0	0
Český úřad zeměměřický a katastrální	0	0	0	0	0	0	0	0	0	0	0	0	0	0	0	0	0
Český báňský úřad	0	0	0	0	0	0	0	0	0	0	0	0	0	0	0	0	0
Energetický regulační úřad	0	0	0	0	0	0	0	0	0	0	0	0	0	0	0	0	0
Úřad pro ochranu hospodářské soutěže	0	0	0	0	0	0	0	0	0	0	0	0	0	0	0	0	0
Ústav pro studium totalitních režimů	0	0	0	0	0	0	0	0	0	0	0	0	0	0	0	0	0
Ústavní soud	0	0	0	0	0	0	0	0	0	0	0	0	0	0	0	0	0
Úřad Národní rozpočtové rady	0	0	0	0	0	0	0	0	0	0	0	0	0	0	0	0	0
Akademie věd České republiky	0	0	0	0	0	0	0	0	0	0	0	0	0	0	0	0	0
Národní sportovní agentura	0	0	0	0	0	0	0	0	0	0	0	0	0	0	0	0	0
Úřad pro dohled nad hospodařením politických stran a politických hnutí	0	0	0	0	0	0	0	0	0	0	0	0	0	0	0	0	0
Rada pro rozhlasové a televizní vysílání	0	0	0	0	0	0	0	0	0	0	0	0	0	0	0	0	0
Úřad pro přístup k dopravní infrastruktuře	0	0	0	0	0	0	0	0	0	0	0	0	0	0	0	0	0
Správa státních hmotných rezerv	0	0	0	0	0	0	0	0	0	0	0	0	0	0	0	0	0
Státní úřad pro jadernou bezpečnost	0	0	0	0	0	0	0	0	0	0	0	0	0	0	0	0	0
Generální inspekce bezpečnostních sborů	0	0	0	0	0	0	0	0	0	0	0	0	0	0	0	0	0
Technologická agentura České republiky	0	0	0	0	0	0	0	0	0	0	0	0	0	0	0	0	0
Národní úřad pro kybernetickou a informační bezpečnost	0	0	0	0	0	0	0	0	0	0	0	0	0	0	0	0	0
Nejvyšší kontrolní úřad	0	0	0	0	0	0	0	0	0	0	0	0	0	0	0	0	0
C E L K E M	48 846 662 073	5 796 634 068	43 050 028 005	85 809	49 466 824 525	5 726 943 053	5 242 528 893	43 739 881 472	86 131	9 821 411 084	25 433	31 985 681 962	59 162	125 995 391	246	1 806 793 035	1 290

* Přepočtené počty míst na úvazky v celoročním vyjádření. Údaje jsou zaokrouhleny na 2 desetinná místa a zobrazeny jako čísla celá

Tabulka č. 14

OBJEM PROSTŘEDKŮ NA PLATY, OSTATNÍ PLATBY ZA PROVEDNOU PRÁCI A POČTY MÍST V OSTATNÍCH ORGANIZAČNÍCH SLOŽKÁCH STÁTU

KAPITOLY	Státní rozpočet 2020				Státní rozpočet 2021												
	PROSTŘEDKY NA PLATY ZAMĚSTNANCŮ A OSTATNÍ PLATBY v Kč	v tom : OSTATNÍ PLATBY ZA PROV. PRÁCI v Kč	PROSTŘEDKY NA PLATY v Kč	POČET MÍST	PROSTŘEDKY NA PLATY ZAMĚSTNANCŮ A OSTATNÍ PLATBY v Kč	v tom : OSTATNÍ PLATBY ZA PROV. PRÁCI v Kč	z toho Platy představitelů státní moci v Kč	PROSTŘEDKY NA PLATY v Kč	POČET MÍST*	z toho: 5011 (Platy podle ZP) PROSTŘEDKY NA PLATY v Kč	POČET MÍST	5012 (Příslušníci/vojáci) PROSTŘEDKY NA PLATY v Kč	POČET MÍST	5013 (Platy podle ZSS) PROSTŘEDKY NA PLATY v Kč	POČET MÍST	5014 (Platy SZ a odvoz.) PROSTŘEDKY NA PLATY v Kč	POČET MÍST
	1	2	3	4	6	7	8	9	10	11	12	13	14	15	16	17	18
Kancelář prezidenta republiky	75 086 215	6 247 021	68 839 194	110	75 086 215	6 247 021	3 632 400	68 839 194	106	68 839 194	106	0	0	0	0	0	0
Poslanecká sněmovna Parlamentu	501 166 798	283 922 559	217 244 239	360	503 406 798	286 162 559	276 519 100	217 244 239	360	217 244 239	360	0	0	0	0	0	0
Senát Parlamentu	236 171 121	116 585 522	119 585 599	213	237 573 538	117 987 939	116 332 417	119 585 599	213	119 585 599	213	0	0	0	0	0	0
Úřad vlády České republiky	0	0	0	0	0	0	0	0	0	0	0	0	0	0	0	0	0
Ministerstvo zahraničních věcí	11 224 321	519 290	10 705 031	23	12 637 795	681 999	0	11 955 796	27	11 955 796	27	0	0	0	0	0	0
Ministerstvo obrany	16 381 428 299	1 718 051 130	14 663 377 169	32 300	16 595 826 145	1 571 057 384	0	15 024 768 761	32 056	2 851 548 239	6 536	12 173 220 522	25 520	0	0	0	0
Národní bezpečnostní úřad	0	0	0	0	0	0	0	0	0	0	0	0	0	0	0	0	0
Kancelář veřejného ochránce práv	88 773 338	7 444 580	81 328 758	154	95 814 818	8 826 060	4 600 800	86 988 758	163	86 988 758	163	0	0	0	0	0	0
Ministerstvo financí	887 620 925	10 749 506	876 871 419	1 781	888 038 405	10 749 506	0	877 288 899	1 782	774 361 299	1 685	0	0	0	0	102 927 600	97
Ministerstvo práce a sociálních věcí	0	0	0	0	0	0	0	0	0	0	0	0	0	0	0	0	0
Ministerstvo vnitra	997 481 943	25 590 362	971 891 581	2 060	1 005 799 324	30 900 186	0	974 899 138	2 076	877 559 546	1 928	97 339 592	148	0	0	0	0
Ministerstvo životního prostředí	0	0	0	0	0	0	0	0	0	0	0	0	0	0	0	0	0
Ministerstvo pro místní rozvoj	5 536 723	260 317	5 276 406	10	9 230 206	260 317	0	8 969 889	17	8 969 889	17	0	0	0	0	0	0
Grantová agentura České republiky	51 226 366	18 741 881	32 484 485	59	51 226 366	18 741 881	0	32 484 485	59	32 484 485	59	0	0	0	0	0	0
Ministerstvo průmyslu a obchodu	37 280 076	1 732 000	35 548 076	61	37 280 076	1 732 000	0	35 548 076	61	35 548 076	61	0	0	0	0	0	0
Ministerstvo dopravy	6 943 108	29 800	6 913 308	15	6 943 108	29 800	0	6 913 308	15	6 913 308	15	0	0	0	0	0	0
Český telekomunikační úřad	0	0	0	0	0	0	0	0	0	0	0	0	0	0	0	0	0
Ministerstvo zemědělství	185 229 205	847 628	184 381 577	426	185 229 205	847 628	0	184 381 577	426	184 381 577	426	0	0	0	0	0	0
Ministerstvo školství, mládeže a tělovýchovy	72 166 661	7 541 811	64 624 850	127	72 166 661	7 541 811	0	64 624 850	127	64 624 850	127	0	0	0	0	0	0
Ministerstvo kultury	0	0	0	0	0	0	0	0	0	0	0	0	0	0	0	0	0
Ministerstvo zdravotnictví	183 712 601	34 417 726	149 294 875	278	188 229 168	32 926 110	0	155 303 058	296	155 303 058	296	0	0	0	0	0	0
Ministerstvo spravedlnosti	301 303 146	15 495 775	285 807 371	685	275 183 795	7 957 290	0	267 226 505	649	267 226 505	649	0	0	0	0	0	0
Úřad pro ochranu osobních údajů	0	0	0	0	0	0	0	0	0	0	0	0	0	0	0	0	0
Úřad průmyslového vlastnictví	0	0	0	0	0	0	0	0	0	0	0	0	0	0	0	0	0
Český statistický úřad	0	0	0	0	0	0	0	0	0	0	0	0	0	0	0	0	0
Český úřad zeměměřický a katastrální	0	0	0	0	0	0	0	0	0	0	0	0	0	0	0	0	0
Český báňský úřad	0	0	0	0	0	0	0	0	0	0	0	0	0	0	0	0	0
Energetický regulační úřad	0	0	0	0	0	0	0	0	0	0	0	0	0	0	0	0	0
Úřad pro ochranu hospodářské soutěže	0	0	0	0	0	0	0	0	0	0	0	0	0	0	0	0	0
Ústav pro studium totalitních režimů	57 806 074	3 833 139	53 972 935	121	57 533 274	3 793 139	3 219 600	53 740 135	120	53 740 135	120	0	0	0	0	0	0
Ústavní soud	116 000 562	40 424 200	75 576 362	129	116 000 562	40 424 200	39 463 200	75 576 362	129	75 576 362	129	0	0	0	0	0	0
Úřad Národní rozpočtové rady	13 428 691	5 601 600	7 827 091	12	13 428 691	5 601 600	4 701 600	7 827 091	12	7 827 091	12	0	0	0	0	0	0
Akademie věd České republiky	52 501 092	1 161 073	51 340 019	78	52 501 092	1 161 073	0	51 340 019	78	51 340 019	78	0	0	0	0	0	0
Národní sportovní agentura	0	0	0	0	0	0	0	0	0	0	0	0	0	0	0	0	0
Úřad pro dohled nad hospodařením politických stran a politických hnutí	0	0	0	0	0	0	0	0	0	0	0	0	0	0	0	0	0
Rada pro rozhlasové a televizní vysílání	0	0	0	0	0	0	0	0	0	0	0	0	0	0	0	0	0
Úřad pro přístup k dopravní infrastruktuře	0	0	0	0	0	0	0	0	0	0	0	0	0	0	0	0	0
Správa státních hmotných rezerv	0	0	0	0	0	0	0	0	0	0	0	0	0	0	0	0	0
Státní úřad pro jadernou bezpečnost	0	0	0	0	0	0	0	0	0	0	0	0	0	0	0	0	0
Generální inspekce bezpečnostních sborů	260 649 779	2 393 784	258 255 995	333	260 649 779	2 393 784	0	258 255 995	333	28 596 591	54	229 659 404	279	0	0	0	0
Technologická agentura České republiky	84 549 112	6 256 557	78 292 555	147	81 333 109	7 216 435	0	74 116 674	148	74 116 674	148	0	0	0	0	0	0
Národní úřad pro kybernetickou a informační bezpečnost	0	0	0	0	0	0	0	0	0	0	0	0	0	0	0	0	0
Nejvyšší kontrolní úřad	343 193 814	29 467 994	313 725 820	495	357 064 374	29 467 994	27 604 800	327 596 380	495	327 596 380	495	0	0	0	0	0	0
C E L K E M	20 950 479 970	2 337 315 255	18 613 164 715	39 977	21 178 182 504	2 192 707 716	476 073 917	18 985 474 788	39 748	6 382 327 670	13 704	12 500 219 518	25 947	0	0	102 927 600	97

* Přepočtené počty míst na úvazky v celoročním vyjádření. Údaje jsou zaokrouhleny na 2 desetinná místa a zobrazeny jako čísla celá

OBJEM PROSTŘEDKŮ NA PLATY, OSTATNÍ OSOBNÍ NÁKLADY A POČTY MÍST V PŘÍSPĚVKOVÝCH ORGANIZACÍCH

KAPITOLY	Státní rozpočet 2020				Státní rozpočet 2021												
	PROSTŘEDKY NA PLATY ZAMĚSTNANCŮ A OSTATNÍ PLATBY v Kč	v tom: OSTATNÍ OSOBNÍ NÁKLADY v Kč	PROSTŘEDKY NA PLATY v Kč	POČET MÍST	PROSTŘEDKY NA PLATY ZAMĚSTNANCŮ A OSTATNÍ PLATBY v Kč	v tom: OSTATNÍ OSOBNÍ NÁKLADY v Kč	z toho Platy představitelů státní moci v Kč	PROSTŘEDKY NA PLATY v Kč	POČET MÍST*	z toho: Platy podle ZP PROSTŘEDKY NA PLATY v Kč	Platy podle ZP POČET MÍST	Platy Příslušníci/vojáci PROSTŘEDKY NA PLATY v Kč	Platy Příslušníci/vojáci POČET MÍST	Platy podle ZSS PROSTŘEDKY NA PLATY v Kč	Platy podle ZSS POČET MÍST	Platy SZ a odvoz. PROSTŘEDKY NA PLATY v Kč	Platy SZ a odvoz. POČET MÍST
	1	2	3	4	6	7	8	9	10	11	12	13	14	15	16	17	18
Kancelář prezidenta republiky	115 632 615	2 558 335	113 074 280	297	115 632 615	2 558 335	0	113 074 280	301	113 074 280	301	0	0	0	0	0	0
Poslanecká sněmovna Parlamentu	0	0	0	0	0	0	0	0	0	0	0	0	0	0	0	0	0
Senát Parlamentu	0	0	0	0	0	0	0	0	0	0	0	0	0	0	0	0	0
Úřad vlády České republiky	0	0	0	0	0	0	0	0	0	0	0	0	0	0	0	0	0
Ministerstvo zahraničních věcí	39 229 455	1 421 992	37 807 463	89	38 988 725	2 251 992	0	36 736 733	89	36 736 733	89	0	0	0	0	0	0
Ministerstvo obrany	413 612 036	18 035 807	395 576 229	1 033	417 766 604	18 035 807	0	399 730 797	1 045	399 730 797	1 045	0	0	0	0	0	0
Národní bezpečnostní úřad	0	0	0	0	0	0	0	0	0	0	0	0	0	0	0	0	0
Kancelář veřejného ochránce práv	0	0	0	0	0	0	0	0	0	0	0	0	0	0	0	0	0
Ministerstvo financí	0	0	0	0	0	0	0	0	0	0	0	0	0	0	0	0	0
Ministerstvo práce a sociálních věcí	300 901 888	1 432 139	299 469 749	823	300 565 551	1 195 802	0	299 369 749	823	299 369 749	823	0	0	0	0	0	0
Ministerstvo vnitra	350 157 979	9 470 391	340 687 588	991	355 048 966	9 470 391	0	345 578 575	1 009	345 578 575	1 009	0	0	0	0	0	0
Ministerstvo životního prostředí	795 913 022	20 425 368	775 487 654	1 700	801 842 212	22 768 127	0	779 074 085	1 710	779 074 085	1 710	0	0	0	0	0	0
Ministerstvo pro místní rozvoj	402 219 295	37 161 281	365 058 014	646	422 726 378	45 533 131	0	377 193 247	649	50 811 667	80	0	0	326 381 580	569	0	0
Grantová agentura České republiky	0	0	0	0	0	0	0	0	0	0	0	0	0	0	0	0	0
Ministerstvo průmyslu a obchodu	280 173 207	21 000 226	259 172 981	497	278 267 786	21 000 226	0	257 267 560	490	165 303 560	323	0	0	91 964 000	167	0	0
Ministerstvo dopravy	34 285 652	1 432 579	32 853 073	84	34 285 652	1 432 579	0	32 853 073	84	32 853 073	84	0	0	0	0	0	0
Český telekomunikační úřad	0	0	0	0	0	0	0	0	0	0	0	0	0	0	0	0	0
Ministerstvo zemědělství	246 965 648	8 055 896	238 909 752	540	251 397 607	9 255 896	0	242 141 711	541	242 141 711	541	0	0	0	0	0	0
Ministerstvo školství, mládeže a tělovýchovy	110 665 491 382	1 156 354 543	109 509 136 839	253 873	121 767 678 717	1 159 963 807	0	120 607 714 910	258 761	120 607 714 910	258 761	0	0	0	0	0	0
v tom:																	
OPŘO	661 743 098	243 890 393	417 852 705	935	639 990 949	221 269 299	0	418 721 650	953	418 721 650	953	0	0	0	0	0	0
Regionální školství územních celků	107 752 770 118	895 106 454	106 857 663 664	248 482	118 741 596 029	921 317 392	0	117 820 278 637	253 352	117 820 278 637	253 352	0	0	0	0	0	0
Regionální školství MŠMT	2 250 978 166	17 357 696	2 233 620 470	4 457	2 386 091 739	17 377 116	0	2 368 714 623	4 457	2 368 714 623	4 457	0	0	0	0	0	0
Ministerstvo kultury	2 969 000 760	111 706 281	2 857 294 479	6 580	2 983 239 079	131 770 199	0	2 851 468 880	6 583	2 851 468 880	6 583	0	0	0	0	0	0
Ministerstvo zdravotnictví	205 545 945	4 663 445	200 882 500	494	207 026 414	2 489 918	0	204 536 496	514	204 536 496	514	0	0	0	0	0	0
Ministerstvo spravedlnosti	15 697 021	273 713	15 423 308	50	15 697 021	273 713	0	15 423 308	50	15 423 308	50	0	0	0	0	0	0
Úřad pro ochranu osobních údajů	0	0	0	0	0	0	0	0	0	0	0	0	0	0	0	0	0
Úřad průmyslového vlastnictví	0	0	0	0	0	0	0	0	0	0	0	0	0	0	0	0	0
Český statistický úřad	0	0	0	0	0	0	0	0	0	0	0	0	0	0	0	0	0
Český úřad zeměměřický a katastrální	0	0	0	0	0	0	0	0	0	0	0	0	0	0	0	0	0
Český báňský úřad	0	0	0	0	0	0	0	0	0	0	0	0	0	0	0	0	0
Energetický regulační úřad	0	0	0	0	0	0	0	0	0	0	0	0	0	0	0	0	0
Úřad pro ochranu hospodářské soutěže	0	0	0	0	0	0	0	0	0	0	0	0	0	0	0	0	0
Ústav pro studium totalitních režimů	0	0	0	0	0	0	0	0	0	0	0	0	0	0	0	0	0
Ústavní soud	0	0	0	0	0	0	0	0	0	0	0	0	0	0	0	0	0
Úřad Národní rozpočtové rady	0	0	0	0	0	0	0	0	0	0	0	0	0	0	0	0	0
Akademie věd České republiky	0	0	0	0	0	0	0	0	0	0	0	0	0	0	0	0	0
Národní sportovní agentura	5 466 701	914 182	4 552 519	8	5 466 701	914 182	0	4 552 519	8	4 552 519	8	0	0	0	0	0	0
Úřad pro dohled nad hospodařením politických stran a politických hnutí	0	0	0	0	0	0	0	0	0	0	0	0	0	0	0	0	0
Rada pro rozhlasové a televizní vysílání	0	0	0	0	0	0	0	0	0	0	0	0	0	0	0	0	0
Úřad pro přístup k dopravní infrastruktuře	0	0	0	0	0	0	0	0	0	0	0	0	0	0	0	0	0
Správa státních hmotných rezerv	0	0	0	0	0	0	0	0	0	0	0	0	0	0	0	0	0
Státní úřad pro jadernou bezpečnost	0	0	0	0	0	0	0	0	0	0	0	0	0	0	0	0	0
Generální inspekce bezpečnostních sborů	0	0	0	0	0	0	0	0	0	0	0	0	0	0	0	0	0
Technologická agentura České republiky	0	0	0	0	0	0	0	0	0	0	0	0	0	0	0	0	0
Národní úřad pro kybernetickou a informační bezpečnost	0	0	0	0	0	0		0	0	0	0	0	0	0	0	0	0
Nejvyšší kontrolní úřad	0	0	0	0	0	0	0	0	0	0	0	0	0	0	0	0	0
C E L K E M	116 840 292 606	1 394 906 178	115 445 386 428	267 704	127 995 630 028	1 428 914 105	0	126 566 715 923	272 656	126 148 370 343	271 920	0	0	418 345 580	736	0	0

* Přepočtené počty míst na úvazky v celoročním vyjádření. Údaje jsou zaokrouhleny na 2 desetinná místa a zobrazeny jako čísla celá

STÁTNÍ ROZPOČET 2021

Tabulka č. 16

VÝVOJOVÁ ŘADA PROSTŘEDKŮ NA PLATY A OSTATNÍ PLATBY ZA PROVEDENOU PRÁCI, POČTY MÍST ZAMĚSTNANCŮ A PRŮMĚRNÉ PLATY V ORGANIZAČNÍCH SLOŽKÁCH STÁTU A PŘÍSPĚVKOVÝCH ORGANIZACÍCH (2017 - 2021)

KAPITOLY	SZÚ 2017			SZÚ 2018			SZÚ 2019			SR 2020			NR 2021		
	PROSTŘEDKY NA PLATY ZAMĚSTNANCŮ A OSTATNÍ PLATBY v Kč	PRŮMĚRNÝ PŘEPOČTENÝ POČET ZAMĚST-NANCŮ	PRŮMĚRNÝ PLAT v Kč	PROSTŘEDKY NA PLATY ZAMĚSTNANCŮ A OSTATNÍ PLATBY v Kč	POČET MÍST	PRŮMĚRNÝ PLAT v Kč	PROSTŘEDKY NA PLATY ZAMĚSTNANCŮ A OSTATNÍ PLATBY v Kč	POČET MÍST	PRŮMĚRNÝ PLAT v Kč	PROSTŘEDKY NA PLATY ZAMĚSTNANCŮ A OSTATNÍ PLATBY v Kč	POČET MÍST*	PRŮMĚRNÝ PLAT v Kč	PROSTŘEDKY NA PLATY ZAMĚSTNANCŮ A OSTATNÍ PLATBY v Kč	POČET MÍST*	PRŮMĚRNÝ PLAT v Kč
	1	2	3	4	5	6	7	8	9	10	11	12	13	14	15
Kancelář prezidenta republiky	187 129 329	395	37 851	204 377 031	393	41 895	223 603 798	386	46 764	190 718 830	407	37 247	190 718 830	407	37 247
Poslanecká sněmovna Parlamentu	403 012 156	353	46 924	495 413 607	356	51 227	470 627 168	354	52 734	501 166 798	360	50 288	503 406 798	360	50 288
Senát Parlamentu	193 838 081	191	43 871	204 066 509	190	47 446	227 176 041	191	50 377	236 171 121	213	46 786	237 573 538	213	46 786
Úřad vlády České republiky	442 127 703	673	45 583	426 435 335	630	47 741	436 227 165	581	51 552	384 824 392	500	54 360	390 555 454	526	52 878
Ministerstvo zahraničních věcí	872 873 325	1 905	37 835	934 151 936	1 891	40 781	1 000 005 970	1 925	42 734	1 034 852 243	2 138	39 970	1 073 720 818	2 209	40 114
Ministerstvo obrany	13 602 042 651	31 505	33 500	15 889 615 688	32 754	37 561	17 705 976 235	33 758	39 388	18 330 769 959	35 690	38 686	18 614 199 531	35 583	39 796
Národní bezpečnostní úřad	167 504 390	295	46 834	156 122 766	250	51 677	160 848 569	254	51 538	166 149 005	262	52 395	166 389 005	263	52 371
Kancelář veřejného ochránce práv	68 695 406	137	37 295	81 675 188	157	39 362	89 259 665	156	42 755	88 773 338	154	44 009	95 814 818	163	44 405
Ministerstvo financí	11 200 993 574	24 076	38 645	12 071 509 465	24 322	41 252	12 432 866 640	24 142	42 787	12 884 107 340	24 885	42 965	12 857 918 125	24 846	42 943
Ministerstvo práce a sociálních věcí	7 749 186 518	22 545	28 265	8 554 602 631	23 114	30 480	9 133 992 486	23 121	32 326	9 438 796 986	23 553	33 170	9 318 531 579	23 518	32 817
Ministerstvo vnitra	29 379 228 986	66 259	36 562	33 132 138 099	66 761	40 959	35 563 648 614	67 151	43 722	36 512 861 598	70 703	42 667	37 752 598 726	72 395	43 071
Ministerstvo životního prostředí	1 429 577 847	3 353	34 375	1 607 532 993	3 412	37 533	1 731 398 668	3 466	39 825	1 735 420 336	3 501	39 685	1 757 561 516	3 538	39 755
Ministerstvo pro místní rozvoj	680 117 838	1 182	45 029	808 267 544	1 296	48 780	837 048 482	1 329	48 970	920 480 228	1 478	47 195	990 831 404	1 509	49 729
Grantová agentura České republiky	36 882 805	41	43 293	50 500 738	49	48 341	58 373 396	56	44 117	51 226 366	59	45 882	51 226 366	59	45 882
Ministerstvo průmyslu a obchodu	1 144 602 356	2 069	44 469	1 252 392 368	2 109	47 566	1 285 293 267	2 098	48 952	1 254 726 407	2 183	45 725	1 317 337 096	2 193	46 790
Ministerstvo dopravy	512 025 337	919	45 473	555 991 764	941	48 397	587 554 529	946	50 688	580 028 851	961	49 541	591 925 986	971	49 709
Český telekomunikační úřad	266 786 551	584	36 561	295 300 306	582	40 672	301 419 158	577	41 528	312 610 788	596	41 768	311 235 788	596	41 768
Ministerstvo zemědělství	2 620 621 513	5 936	35 830	2 775 973 032	5 977	38 084	2 892 068 602	5 920	40 058	2 927 339 709	6 036	39 747	2 930 236 723	6 044	39 727
Ministerstvo školství, mládeže a tělovýchovy	73 432 617 409	225 923	26 687	83 197 995 642	230 609	29 642	97 750 174 796	237 775	33 832	111 651 768 673	255 507	36 014	122 757 088 267	260 398	38 893
Ministerstvo kultury	2 477 676 006	6 714	29 025	2 801 418 632	6 873	32 079	3 050 669 889	6 907	34 718	3 167 073 130	6 873	36 802	3 177 747 283	6 878	36 706
Ministerstvo zdravotnictví	1 659 557 055	3 581	37 251	1 851 247 361	3 667	40 219	2 003 358 634	3 756	42 176	1 808 690 366	3 736	38 549	1 932 931 163	3 951	39 069
Ministerstvo spravedlnosti	14 173 074 127	24 068	33 566	15 315 925 418	24 336	36 396	16 805 089 134	24 568	39 676	17 979 384 848	25 460	40 345	17 900 339 617	25 556	40 203
Úřad pro ochranu osobních údajů	56 666 974	99	46 450	65 650 918	101	52 513	67 726 637	102	54 097	74 288 084	112	53 867	74 288 084	112	53 867
Úřad průmyslového vlastnictví	96 101 786	205	38 672	103 635 773	203	41 878	104 859 619	201	43 162	111 629 554	212	43 540	112 413 369	213	43 642
Český statistický úřad	565 631 709	1 289	34 934	658 769 674	1 291	40 417	716 979 886	1 403	40 796	751 154 526	1 575	39 368	784 267 084	1 481	40 401
Český úřad zeměměřický a katastrální	1 705 673 946	4 963	28 584	1 832 443 484	4 957	30 757	1 992 878 116	4 956	33 459	2 059 904 346	5 040	34 013	2 059 904 346	5 040	34 006
Český báňský úřad	93 643 754	186	41 914	100 752 666	188	44 551	106 587 345	189	47 056	108 297 564	193	46 720	108 931 812	193	46 994
Energetický regulační úřad	164 888 727	262	51 279	172 207 648	276	50 962	174 049 732	282	50 652	179 955 356	296	50 011	179 955 356	289	51 223
Úřad pro ochranu hospodářské soutěže	108 772 625	225	39 408	121 413 719	233	42 498	130 984 427	236	45 467	144 760 277	251	47 396	145 000 277	252	47 287
Ústav pro studium totalitních režimů	98 691 673	264	30 094	107 877 448	246	34 957	111 785 466	250	35 627	112 277 020	266	33 932	112 004 220	265	33 933
Ústavní soud	95 208 437	124	42 681	102 224 777	126	45 452	108 872 720	126	48 511	116 000 562	129	48 822	116 000 562	129	48 822
Úřad Národní rozpočtové rady	0	0	0	8 108 028	7	50 252	12 133 263	12	50 507	13 428 691	12	54 355	13 428 691	12	54 355
Akademie věd České republiky	44 630 068	74	48 852	50 506 547	75	54 244	52 432 164	79	54 277	52 501 092	78	54 850	52 501 092	78	54 850
Národní sportovní agentura	0	0	0	0	0	0	2 319 884	2	55 145	24 463 766	49	26 541	40 619 659	68	43 661
Úřad pro dohled nad hospodařením politických stran a politických hnutí	7 348 332	9	62 485	13 087 383	17	60 924	14 620 169	18	62 097	14 328 698	19	57 582	15 114 472	19	63 221
Rada pro rozhlasové a televizní vysílání	31 074 571	41	37 472	33 669 567	40	42 155	35 794 513	41	41 654	37 360 047	42	42 184	38 394 663	44	42 226
Úřad pro přístup k dopravní infrastruktuře	2 823 590	4	43 979	8 037 060	14	46 766	12 496 727	21	48 215	14 586 482	23	51 763	14 586 482	23	51 763
Správa státních hmotných rezerv	139 457 167	343	33 788	158 180 177	364	36 100	170 558 714	384	36 733	188 173 414	406	38 345	191 982 578	415	38 278
Státní úřad pro jadernou bezpečnost	122 935 557	195	51 862	134 031 508	197	55 686	139 118 379	199	57 477	142 849 186	215	55 287	148 494 138	218	56 684
Generální inspekce bezpečnostních sborů	214 823 186	301	58 824	234 675 435	319	60 868	244 733 391	310	65 186	260 649 779	333	64 629	260 649 779	333	64 629
Technologická agentura České republiky	47 036 713	75	45 758	59 125 885	95	46 790	76 716 644	132	44 149	84 549 112	147	44 323	81 333 109	148	41 857
Národní úřad pro kybernetickou a informační bezpečnost	31 136 241	53	48 293	105 798 828	169	51 522	123 228 104	197	51 636	139 545 994	221	52 401	170 193 185	270	52 378
Nejvyšší kontrolní úřad	285 526 697	457	48 440	311 202 869	460	52 151	329 946 021	460	55 156	343 193 814	495	52 816	357 064 374	495	55 151
C E L K E M	166 612 242 717	431 873	30 627	187 044 053 446	440 046	33 806	209 475 502 826	449 016	37 061	227 131 838 676	475 369	38 027	239 997 015 763	482 270	39 722

* Přepočtené počty míst na úvazky v celoročním vyjádření. Údaje jsou zaokrouhleny na 2 desetinná místa a zobrazeny jako čísla celá

STÁTNÍ ROZPOČET 2021

POČTY MÍST ZAPOJENÝCH DO OBLASTI ČERPÁNÍ PROSTŘEDKŮ Z ROZPOČTU EVROPSKÉ UNIE A FINANČNÍCH MECHANISMŮ ZA OBLAST ORGANIZAČNÍCH SLOŽEK STÁTU A PŘÍSPĚVKOVÝCH ORGANIZACÍ

Kapitola		Administrativní personální kapacity[1)]/ Ostatní personální kapacity[2)]	A - služební místa (zákon o státní službě); B - pracovní místa (zákoník práce), služební místa (příslušníci/vojáci)	Kmenoví zaměstnanci (přepočet na úvazky a celorok) [3)]	Kmenoví zaměstnanci (plat plně SR) - motivace (fyzické osoby) [4)]	Jednorázové navýšení (přepočet na úvazky a celorok[5)]
304	**Úřad vlády České republiky**	**Ostatní personální kapacity**	**A**	**0**	**36**	**8**
			B	**0**	**12**	**12**
			Celkem	**0**	**48**	**20**
306	**Ministerstvo zahraničních věcí**	**Ostatní personální kapacity**	**A**	**0**	**0**	**0**
			B	**0**	**12**	**6**
			Celkem	**0**	**12**	**6**
309	**Kancelář veřejného ochránce práv**	**Ostatní personální kapacity**	**A**	**0**	**0**	**0**
			B	**2**	**0**	**9**
			Celkem	**2**	**0**	**9**
312	**Ministerstvo financí**	Administrativní personální kapacity	A	0	0	253
			B	0	0	1
			Celkem	0	0	254
		Ostatní personální kapacity	A	3	30	24
			B	2	2	1
			Celkem	5	32	25
		Souhrn	**A**	**3**	**30**	**277**
			B	**2**	**2**	**2**
			Celkem	**5**	**32**	**279**
313	**Ministerstvo práce a sociálních věcí**	Administrativní personální kapacity	A	0	72	378
			B	0	14	0
			Celkem	0	86	378
		Ostatní personální kapacity	A	0	77	1 413
			B	0	0	236
			Celkem	0	77	1 649
		Souhrn	**A**	**0**	**149**	**1 791**
			B	**0**	**14**	**236**
			Celkem	**0**	**163**	**2 027**
314	**Ministerstvo vnitra**	Administrativní personální kapacity	A	25	0	0
			B	1	0	0
			Celkem	26	0	0
		Ostatní personální kapacity	A	23	32	143
			B	1	34	4
			Celkem	24	66	147
		Souhrn	**A**	**48**	**32**	**143**
			B	**2**	**34**	**4**
			Celkem	**50**	**66**	**147**
315	**Ministerstvo životního prostředí**	Administrativní personální kapacity	A	53	0	63
			B	2	0	3
			Celkem	55	0	65
		Ostatní personální kapacity	A	0	3	77
			B	2	0	125
			Celkem	2	3	201
		Souhrn	**A**	**53**	**3**	**139**
			B	**4**	**0**	**127**
			Celkem	**57**	**3**	**267**
317	**Ministerstvo pro místní rozvoj**	Administrativní personální kapacity	A	5	20	814
			B	1	0	23
			Celkem	6	20	837
		Ostatní personální kapacity	A	0	0	7
			B	0	0	121
			Celkem	0	0	128
		Souhrn	**A**	**5**	**20**	**821**
			B	**1**	**0**	**144**
			Celkem	**6**	**20**	**965**
322	**Ministerstvo průmyslu a obchodu**	Administrativní personální kapacity	A	0	0	380
			B	0	0	23
			Celkem	0	0	403
		Ostatní personální kapacity	A	0	0	9
			B	0	0	31
			Celkem	0	0	40
		Souhrn	**A**	**0**	**0**	**389**
			B	**0**	**0**	**54**
			Celkem	**0**	**0**	**443**
327	**Ministerstvo dopravy**	Administrativní personální kapacity	A	40	0	35
			B	3	0	0
			Celkem	43	0	35
		Ostatní personální kapacity	A	4	19	1
			B	0	0	0
			Celkem	4	19	1

Kapitola		Administrativní personální kapacity[1]/ Ostatní personální kapacity[2]	A - služební místa (zákon o státní službě); B - pracovní místa (zákoník práce), služební místa (příslušníci/vojáci)	Kmenoví zaměstnanci (přepočet na úvazky a celorok) [3]	Kmenoví zaměstnanci (plat plně SR) - motivace (fyzické osoby) [4]	Jednorázové navýšení (přepočet na úvazky a celorok[5]
		Souhrn	**A**	**44**	**19**	**36**
			B	**3**	**0**	**0**
			Celkem	**47**	**19**	**36**
329	Ministerstvo zemědělství	Administrativní personální kapacity	A	15	62	0
			B	0	0	0
			Celkem	15	62	0
		Ostatní personální kapacity	A	0	150	0
			B	0	8	4
			Celkem	0	158	4
		Souhrn	**A**	**15**	**212**	**0**
			B	**0**	**8**	**4**
			Celkem	**15**	**220**	**4**
333	Ministerstvo školství, mládeže a tělovýchovy	Administrativní personální kapacity	A	70	0	362
			B	2	0	4
			Celkem	72	0	366
		Ostatní personální kapacity	A	0	29	6
			B	4	3	360
			Celkem	4	32	366
		Souhrn	**A**	**70**	**29**	**368**
			B	**6**	**3**	**364**
			Celkem	**76**	**32**	**732**
334	Ministerstvo kultury	**Ostatní personální kapacity**	**A**	**0**	**4**	**0**
			B	**0**	**4**	**34**
			Celkem	**0**	**8**	**34**
335	Ministerstvo zdravotnictví	**Ostatní personální kapacity**	**A**	**0**	**14**	**28**
			B	**58**	**1**	**217**
			Celkem	**58**	**15**	**245**
336	Ministerstvo spravedlnosti	**Ostatní personální kapacity**	**A**	**0**	**26**	**2**
			B	**4**	**73**	**39**
			Celkem	**4**	**99**	**41**
344	Úřad průmyslového vlastnictví	**Ostatní personální kapacity**	**A**	**8**	**0**	**0**
			B	**0**	**0**	**0**
			Celkem	**8**	**0**	**0**
345	Český statistický úřad	**Ostatní personální kapacity**	**A**	**24**	**10**	**0**
			B	**2**	**4**	**2**
			Celkem	**26**	**14**	**2**
377	Technologická agentura	**Ostatní personální kapacity**	**A**	**0**	**0**	**0**
			B	**0**	**0**	**39**
			Celkem	**0**	**0**	**39**
Aministrativní personální kapacity			A	**208**	**154**	**2 285**
			B	**9**	**14**	**53**
			Celkem	**217**	**168**	**2 338**
Ostatní personální kapacity			A	**62**	**430**	**1 719**
			B	**75**	**153**	**1 239**
			Celkem	**138**	**583**	**2 958**
Souhrn			**A**	**270**	**584**	**4 004**
			B	**85**	**167**	**1 293**
			Celkem	**354**	**751**	**5 296**

[1] Implementační struktura programů spolufinancovaných z ESI fondů podle usnesení vlády č. 444/2014 a fondů AMF, FVB, OP PMP.
[2] Realizace programů/projektů EU/FM.

[3] Přepočtený počet míst zaměstnanců (zohlednění úvazků i přepočtu na celorok) bez vazby na každoroční jednorázové navyšování/snižování. Jde o kmenové zaměstnance OSS/SPO, kteří po ukončení projektů, maximálně programového období kapitole zůstanou k dalšímu využití. Údaje jsou zaokrouhleny na 2 desetinná místa a zobrazeny jako čísla celá.

[4] Fyzický počet zaměstnanců jejichž plat je plně hrazen ze SR a zároveň součástí osobních nákladů je finanční motivace dle usnesení vlády č. 444/2014, případně fyzický počet zaměstnanců v rámci ostatních personálních kapacit jejichž plat je plně hrazen ze SR a na které se vztahuje finanční motivace.

[5] Přepočtený počet míst zaměstnanců (zohlednění úvazků i přepočtu na celorok) s vazbou na každoroční jednorázové navyšování/snižování. Údaje jsou zaokrouhleny na 2 desetinná místa a zobrazeny jako čísla celá.

VÝDAJE STÁTNÍHO ROZPOČTU NA VÝZKUM, VÝVOJ A INOVACE

K A P I T O L A	Skutečnost 2016	Skutečnost 2017	Skutečnost 2018	Skutečnost 2019	schválený rozpočet 2020 - COVID III	návrh rozpočtu 2021	Index 2021 /2020
Úřad vlády ČR	**62 486 218**	**76 370 186**	**52 475 591**	**67 999 393**	**67 946 412**	**67 946 412**	100,0
v tom: institucionální výdaje	*62 486 218*	*76 370 186*	*52 475 591*	*67 999 393*	*67 946 412*	*67 946 412*	100,0
účelové výdaje	*0*	*0*	*0*	*0*	*0*	*0*	0,0
Ministerstvo zahraničních věcí	**0**	**9 986 613**	**25 152 000**	**25 336 000**	**27 870 000**	**31 484 000**	113,0
v tom: institucionální výdaje	*0*	*9 986 613*	*25 152 000*	*25 336 000*	*27 870 000*	*31 484 000*	113,0
účelové výdaje	*0*	*0*	*0*	*0*	*0*	*0*	0,0
Ministerstvo obrany	**397 053 604**	**483 263 504**	**502 546 197**	**482 745 972**	**439 363 000**	**413 142 560**	94,0
v tom: institucionální výdaje	*99 136 106*	*97 537 368*	*104 709 278*	*89 428 065*	*106 123 000*	*94 902 560*	89,4
účelové výdaje	*297 917 498*	*385 726 136*	*397 836 919*	*393 317 907*	*333 240 000*	*318 240 000*	95,5
Ministerstvo práce a sociálních věcí	**0**	**9 977 391**	**59 966 498**	**78 683 914**	**90 000 000**	**83 900 000**	93,2
v tom: institucionální výdaje	*0*	*9 977 391*	*59 966 498*	*78 683 914*	*90 000 000*	*83 900 000*	93,2
účelové výdaje	*0*	*0*	*0*	*0*	*0*	*0*	0,0
Ministerstvo vnitra	**364 055 447**	**640 874 187**	**640 661 661**	**759 832 283**	**725 687 000**	**751 720 120**	103,6
v tom: institucionální výdaje	*54 002 997*	*48 978 693*	*58 194 599*	*133 265 411*	*148 828 000*	*154 501 120*	103,8
účelové výdaje	*310 052 450*	*591 895 494*	*582 467 062*	*626 566 872*	*576 859 000*	*597 219 000*	103,5
Ministerstvo životního prostředí	**0**	**153 231 534**	**248 590 202**	**257 579 467**	**268 619 750**	**284 779 695**	106,0
v tom: institucionální výdaje	*0*	*153 231 534*	*248 590 202*	*257 579 467*	*268 619 750*	*284 779 695*	106,0
účelové výdaje	*0*	*0*	*0*	*0*	*0*	*0*	0,0
Grantová agentura ČR	**3 927 443 928**	**4 107 793 016**	**4 048 479 236**	**4 343 275 650**	**4 360 546 000**	**4 380 546 000**	100,5
v tom: institucionální výdaje	*85 581 739*	*85 014 654*	*111 054 645*	*123 218 335*	*109 783 000*	*119 783 000*	109,1
účelové výdaje	*3 841 862 189*	*4 022 778 362*	*3 937 424 591*	*4 220 057 315*	*4 250 763 000*	*4 260 763 000*	100,2
Ministerstvo průmyslu a obchodu	**640 374 977**	**1 927 225 968**	**3 821 177 948**	**4 995 876 504**	**5 862 370 333**	**5 800 061 058**	98,9
národní zdroje	**530 619 599**	**1 094 287 924**	**1 678 200 384**	**2 550 886 447**	**2 179 037 000**	**1 800 061 058**	82,6
v tom: institucionální výdaje	*226 348 416*	*252 252 172*	*359 333 011*	*1 060 347 405*	*472 787 000*	*547 811 058*	115,9
účelové výdaje	*304 271 183*	*842 035 752*	*1 318 867 373*	*1 490 539 042*	*1 706 250 000*	*1 252 250 000*	73,4
zahraniční zdroje *)	**109 755 378**	**832 938 044**	**2 142 977 564**	**2 444 990 057**	**3 683 333 333**	**4 000 000 000**	108,6
Ministerstvo dopravy	**0**	**15 332 946**	**50 025 520**	**50 012 760**	**55 000 000**	**93 906 600**	170,7
v tom: institucionální výdaje	*0*	*15 332 946*	*50 025 520*	*50 012 760*	*55 000 000*	*93 906 600*	170,7
účelové výdaje	*0*	*0*	*0*	*0*	*0*	*0*	0,0
Ministerstvo zemědělství	**858 044 769**	**875 396 428**	**881 842 711**	**984 026 150**	**1 010 789 000**	**1 167 989 000**	115,6
v tom: institucionální výdaje	*394 047 631*	*449 918 321*	*456 476 328*	*495 934 474*	*520 789 000*	*567 989 000*	109,1
účelové výdaje	*463 997 138*	*425 478 107*	*425 366 383*	*488 091 676*	*490 000 000*	*600 000 000*	122,4
Ministerstvo školství, mládeže a tělovýchovy	**15 296 759 600**	**16 690 662 807**	**20 996 080 942**	**20 491 115 669**	**20 958 447 944**	**20 604 634 851**	98,3
národní zdroje	**12 667 559 652**	**12 998 609 233**	**14 290 245 130**	**14 270 779 220**	**14 446 977 081**	**14 598 384 851**	101,0
v tom: institucionální výdaje	*7 243 012 504*	*7 559 380 336*	*9 032 854 000*	*9 239 515 901*	*9 581 467 851*	*10 369 741 604*	108,2
účelové výdaje	*5 424 547 148*	*5 439 228 897*	*5 257 391 130*	*5 031 263 319*	*4 865 509 230*	*4 228 643 247*	86,9
zahraniční zdroje *)	**2 629 199 948**	**3 692 053 574**	**6 705 835 812**	**6 220 336 449**	**6 511 470 863**	**6 006 250 000**	92,2
Ministerstvo kultury	**375 571 758**	**388 182 239**	**598 107 223**	**597 061 225**	**579 854 000**	**526 431 160**	90,8
v tom: institucionální výdaje	*100 402 758*	*107 055 239*	*99 413 223*	*99 178 225*	*94 854 000*	*134 431 160*	141,7
účelové výdaje	*275 169 000*	*281 127 000*	*498 694 000*	*497 883 000*	*485 000 000*	*392 000 000*	80,8
Ministerstvo zdravotnictví	**1 190 098 792**	**1 588 405 901**	**1 821 967 590**	**1 757 756 639**	**1 710 156 512**	**1 795 961 518**	105,0
v tom: institucionální výdaje	*490 352 736*	*611 765 354*	*642 781 590*	*675 897 931*	*660 156 512*	*753 339 852*	114,1
účelové výdaje	*699 746 056*	*976 640 547*	*1 179 186 000*	*1 081 858 708*	*1 050 000 000*	*1 042 621 666*	99,3
Ministerstvo spravedlnosti **)	**7 890 470**	**7 050 373**	**7 231 006**	**6 676 106**	**0**	**0**	0,0
v tom: institucionální výdaje	*6 682 121*	*5 963 120*	*6 170 777*	*5 580 681*	*0*	*0*	0,0
účelové výdaje	*1 208 349*	*1 087 253*	*1 060 229*	*1 095 425*	*0*	*0*	0,0
Ústav pro studium totalitních režimů **)	**2 931 128**	**4 286 063**	**7 772 729**	**7 678 505**	**0**	**0**	0,0
v tom: institucionální výdaje	*0*	*0*	*0*	*0*	*0*	*0*	0,0
účelové výdaje	*2 931 128*	*4 286 063*	*7 772 729*	*7 678 505*	*0*	*0*	0,0
Akademie věd ČR	**4 777 930 160**	**5 231 659 779**	**5 619 720 168**	**6 093 427 634**	**6 563 390 450**	**6 769 651 580**	103,1
národní zdroje	**4 777 930 160**	**5 231 659 779**	**5 619 720 168**	**6 093 427 634**	**6 562 043 000**	**6 769 441 630**	103,2
v tom: institucionální výdaje	*4 777 930 160*	*5 231 659 779*	*5 619 720 168*	*6 093 427 634*	*6 562 043 000*	*6 769 441 630*	103,2
účelové výdaje	*0*	*0*	*0*	*0*	*0*	*0*	0,0
zahraniční zdroje *)	**0**	**0**	**0**	**0**	**1 347 450**	**209 950**	0,0
Technologická agentura ČR	**2 823 387 117**	**2 923 837 659**	**2 875 258 461**	**4 342 014 589**	**4 102 464 850**	**4 946 456 032**	120,6
národní zdroje	**2 822 666 475**	**2 911 528 277**	**2 858 977 210**	**4 315 737 935**	**3 723 804 449**	**4 702 358 600**	126,3
v tom: institucionální výdaje	*111 960 261*	*110 774 168*	*129 322 934*	*154 083 236*	*168 445 000*	*218 445 000*	129,7
účelové výdaje	*2 710 706 214*	*2 800 754 109*	*2 729 654 276*	*4 161 654 699*	*3 555 359 449*	*4 483 913 600*	126,1
zahraniční zdroje *)	**720 642**	**12 309 382**	**16 281 251**	**26 276 654**	**378 660 401**	**244 097 432**	1441,1
C E L K E M	**30 724 027 968**	**35 133 536 594**	**42 257 055 683**	**45 341 098 460**	**46 822 505 251**	**47 718 610 586**	101,9
národní zdroje	**27 984 352 000**	**30 596 235 594**	**33 391 961 056**	**36 649 495 300**	**36 247 693 204**	**37 468 053 204**	103,4
v tom: institucionální výdaje	*13 651 943 647*	*14 825 197 874*	*17 056 240 364*	*18 649 488 832*	*18 934 712 525*	*20 292 402 691*	107,2
účelové výdaje	*14 332 408 353*	*15 771 037 720*	*16 335 720 692*	*18 000 006 468*	*17 312 980 679*	*17 175 650 513*	99,2
zahraniční zdroje *)	**2 739 675 968**	**4 537 301 000**	**8 865 094 627**	**8 691 603 160**	**10 574 812 047**	**10 250 557 382**	96,9

***)** výdaje, které mají být kryty prostředky z rozpočtu EU a z finančních mechanismů
****)** kapitola je pouze příjemcem podpory výzkumu, vývoje a inovací

Tabulka č. 19

PŘÍJMY A VÝDAJE KAPITOLY OPERACE STÁTNÍCH FINANČNÍCH AKTIV

v Kč

		Skutečnost 2016 *)	Skutečnost 2017 *)	Skutečnost 2018 *)	Skutečnost 2019 *)	Státní rozpočet COVID 2020	Státní rozpočet 2021	
1.	Transfery od veřejných rozpočtů	0	0	0	0	0	0	
	v tom : z výnosů z privatizov.majetku	0	0	0	18 635 866 000	0	0	
2.	Transfery od nefinančních podniků a korporací	1 246 425 037	1 921 545 299	1 757 608 168	1 692 336 109	1 560 000 000	1 610 000 000	
	v tom : odvody od původců radioaktivních odpadů na jaderný účet	1 224 053 519	1 546 963 923	1 645 861 546	1 692 219 371	1 550 000 000	1 600 000 000	
	příjmy z likvidace státních podniků	22 371 518	374 581 376	111 746 622	116 738	10 000 000	10 000 000	
3.	Příjmy z úroků a realizace finančního majetku	464 324 312	680 686 466	517 979 755	2 216 462 720	2 130 000 000	720 000 000	
	v tom:příjmy z dividend	122 333 478	184 261 255	102 631 623	1 506 807 670	1 600 000 000	100 000 000	
	čisté úrokové výnosy z finanč.invest.na účtu rezervy pro důch.reformu	0	0					
	čisté úrokové výnosy z finančního investování (na JÚ)	341 990 834	496 425 211	415 348 132	709 655 050	530 000 000	620 000 000	
4.	Splátky některých pohledávek státu ve prospěch účtů SFA	8 572 590	0	0	0	0	0	
	v tom : splátky půjček (pol. 2412)	8 572 590	0	0	0	0	0	
5.	Příjmy z prodeje akcií a majetkových podílů (P 320)	196 390	29		25			a)
6.	Ostatní příjmy na účtech SFA	7 498 418	32 270 481	2 073 709	4 134 386	1 500 000	1 500 000	
	v tom : vratky prostředků ostatní	0	0					
	vratky prostředků na restituce zemědělského majetku	0	0	0	0	1 500 000	1 500 000	
	ostatní nedaňové příjmy	5 481 939	3 077 718	2 073 709	4 134 386			
	vratky prostředků z minulých let (např. z VS, ČMZRB, MPO, ...)	2 016 478	29 192 763	0		0	0	
	Příjmy z operací na účtech SFA celkem	**1 727 016 746**	**2 634 502 275**	**2 277 661 633**	**22 548 799 240**	**3 691 500 000**	**2 331 500 000**	
1.	Neinvestiční transfery do jiných kapitol	40 000 000	50 000 000	50 000 000	0	20 000 000 000	20 000 000 000	
	v tom : na řešení problémů spojených s důchodovou reformou	0	0	0	0	20 000 000 000	20 000 000 000	b)
	k výdajům na programy ve veřejném zájmu vedené v IS	40 000 000	0	0	0	0	0	c)
	na programy vedené v IS pro ÚSC	0	50 000 000	50 000 000	0	0	0	
2.	Investiční transfery do jiných kapitol	390 000 000	730 000 000	190 000 000	100 000 000	185 000 000	230 000 000	
	v tom : na řešení problémů spojených s důchodovou reformou	0	0	0	0	0	0	b)
	na odstranění povodňových škod 2006 a na nová PPO	0	0	0	0	0	0	d)
	k výdajům na programy ve veřejném zájmu vedené v IS	330 000 000	420 000 000	0	0	0	0	c)
	na programy vedené v IS pro ÚSC	0	150 000 000	0	0	0	0	
	dle UV č. 274 ze dne 10. 4. 2017 (Skalička) od r. 2017				100 000 000	50 000 000	0	
	dle UV č.257 z 15.4.2019 (Vlachovice) na MPVM	60 000 000	160 000 000	190 000 000	0	100 000 000	200 000 000	f)
	dle UV č.386 ze 3.6.2019 (horní Opava)					35 000 000	30 000 000	
3.	Výdaje na financování nakládání s radioaktivními odpady	325 000 000	0	0		0		e)
	v tom : výdaje na činnost SÚRAO - kapitálové	138 000 000	0	0				
	výdaje na činnost SÚRAO - běžné	187 000 000	0	0				
4.	Ostatní výdaje	11 496 799	175 022 217	152 737 023	2 083 792	215 000 000	215 000 000	
	v tom : výdaje na řešení mimořádných situací a posílení ÚSC	10 265 806	170 916 282	150 000 000	0	90 000 000	90 000 000	
	úhrady restitucí zemědělského majetku prostřednictvím MZe	0	2 501 760	756 670	11 113	50 000 000	50 000 000	
	výdaje na ostatní závazky, apod.	1 230 993	1 604 175	1 980 353	2 072 679	75 000 000	75 000 000	
	Výdaje z operací na účtech SFA celkem	**766 496 799**	**955 022 217**	**392 737 023**	**102 083 792**	**20 400 000 000**	**20 445 000 000**	
	Saldo příjmů a výdajů z operací na účtech SFA bez výdajů jaderného účtu v kapitole MPO od roku 2017	**960 519 947**	**1 679 480 058**	**1 884 924 610**	**22 446 715 448**	**-16 708 500 000**	**-18 113 500 000**	
	Výdaje kryté převodem z jaderného účtu v kapitole Ministerstva průmyslu a obchodu (Správá úložišť radioaktivních odpadů) - od r. 2017		507 000 000	542 501 947	539 155 165	664 775 452	670 330 871	
	Saldo příjmů a výdajů z operací na účtech SFA včetně výdajů jaderného účtu v kapitole MPO od roku 2017		**1 172 480 058**	**1 342 422 663**	**21 907 560 283**	**-17 373 275 452**	**-18 783 830 871**	

a) dle UV č. 968/2009
b) prostředky účelově určené usnesením vlády č. 797/2004
c) zákon č. 254/2001 Sb., vodní zákon v platném znění
d) zmocnění zvýšit výdaje zákonem č.170/2006 Sb.
dle § 113, odst. 2 zákona č. 263/2016 Sb., (Atomový zákon) převedeno od r.
e) 2017 do kapitoly Ministerstva průmyslu a obchodu (MPO)
f) dle UV č. 274 ze dne 10. 4. 2017 (Skalička) od r. 2017
dle UV č. 257 ze dne 15. 4. 2019 (Vlachovice) od r. 2019

*) z důvodu srovnatelnosti jsou v číselných údajích výdajů zahrnuty i prostředky uvolněné formou rozpočtových opatření do příslušných kapitol.
Z tohoto důvodu se údaje o skutečnosti odlišují od údajů uvedených v tabulce č. 4

STÁTNÍ ROZPOČET 2021

Státní záruky za úvěry a splátky úvěrů v roce 2021

Státní záruky	Poskytnuto	Výše záruky celkem	Stav záruky [2] k 31.12.2020	Splátka v roce 2021	Splatnost
		v mil.	*v mil. Kč*	*v mil.Kč*	
Standardní záruky podle zákona č. 576/1990 Sb. a č. 218/2000 Sb.					
Projekt na odstranění škod z povodní - úvěr EIB[1]	1997	200 EUR	539	312	2022
Záruka na zajištění půjčky ČNB pro MMF (zákon č. 179/2018 Sb.)[3]	2018	1 500 EUR	0	0	
Ú h r n e m			**539**	**312**	

Záruky ze zákona č. 58/1995 Sb.	Limit záruky v roce 2020	Limit záruky v roce 2021
celkem	**238 000**	**367 000**
z toho: Záruky za závazky Exportní a garanční pojišťovny, a.s.	188 000	330 000
Záruky za závazky České exportní banky, a.s.	50 000	37 000

Legenda:

1) Příjemcem úvěru je Českomoravská záruční a rozvojová banka, a.s.
2) Stav záruky vyjadřuje nesplacenou jistinu; splátka v roce je včetně příslušenství
3) Garantovaná půjčka nebyla dosud čerpána

Ministerstvo financí
Čj.: MF – 20014/2020/1104-20

D.

Struktura příjmů a výdajů kapitol státního rozpočtu podle druhů a odvětví

Příjmy kapitol státního rozpočtu podle druhů

Tabulka č. 1 – rok 2021
Tabulka č. 2 – rok 2020
Tabulka č. 3 - rok 2019 skutečnost

Rok 2021

PŘÍJMY STÁTNÍHO ROZPOČTU PODLE KAPITOL

DRUHOVÉ TŘÍDĚNÍ

v Kč

Kapitola	111 (mimo 1119) Daně z příjmů fyzických osob	1111 Daň z příjmů fyzických osob placená plátci	1112 Daň z příjmů fyzických osob placená poplatníky	1113 Daň z příjmů fyzických osob vybíraná srážkou	112 (mimo 1129) Daně z příjmů právnických osob	**11 (mimo 1119 a 1129) Daně z příjmů, zisku a kapitálových výnosů**	121 (mimo 1219) Obecné daně ze zboží a služeb v tuzemsku	1211 Daň z přidané hodnoty	122 a 123 Zvláštní daně a poplatky ze zboží a služeb v tuzemsku	**12 (mimo 1219) Daně ze zboží a služeb v tuzemsku**	132 Daně a poplatky z provozu motorových vozidel	133 Poplatky a odvody v oblasti životního prostředí	134 Místní poplatky z vybraných činností a služeb
301 Kancelář prezidenta republiky													
302 Poslanecká sněmovna Parlamentu													
303 Senát Parlamentu													
304 Úřad vlády České republiky													
305 Bezpečnostní informační služba													
306 Ministerstvo zahraničních věcí													
307 Ministerstvo obrany													
308 Národní bezpečnostní úřad													
309 Kancelář veřejného ochránce práv													
312 Ministerstvo financí													
313 Ministerstvo práce a sociálních věcí													
314 Ministerstvo vnitra													
315 Ministerstvo životního prostředí												39 000 000	
317 Ministerstvo pro místní rozvoj													
321 Grantová agentura České republiky													
322 Ministerstvo průmyslu a obchodu													
327 Ministerstvo dopravy													
328 Český telekomunikační úřad													
329 Ministerstvo zemědělství													
333 Ministerstvo školství, mládeže a tělovýchovy													
334 Ministerstvo kultury													
335 Ministerstvo zdravotnictví													
336 Ministerstvo spravedlnosti													
343 Úřad pro ochranu osobních údajů													
344 Úřad průmyslového vlastnictví													
345 Český statistický úřad													
346 Český úřad zeměměřický a katastrální													
348 Český báňský úřad													
349 Energetický regulační úřad													
353 Úřad pro ochranu hospodářské soutěže													
355 Ústav pro studium totalitních režimů													
358 Ústavní soud													
359 Úřad Národní rozpočtové rady													
361 Akademie věd České republiky													
362 Národní sportovní agentura													
371 Úřad pro dohled nad hospodařením politických stran a politických hnutí													
372 Rada pro rozhlasové a televizní vysílání													
373 Úřad pro přístup k dopravní infrastruktuře													
374 Správa státních hmotných rezerv													
375 Státní úřad pro jadernou bezpečnost													
376 Generální inspekce bezpečnostních sborů													
377 Technologická agentura České republiky													
378 Národní úřad pro kybernetickou a informační bezpečnost													
381 Nejvyšší kontrolní úřad													
396 Státní dluh													
397 Operace státních finančních aktiv												1 600 000 000	
398 Všeobecná pokladní správa	166 800 000 000	147 900 000 000	4 600 000 000	14 300 000 000	89 400 000 000	**256 200 000 000**	299 300 000 000	299 300 000 000	166 800 000 000	**466 100 000 000**		500 000 000	
C E L K E M	166 800 000 000	147 900 000 000	4 600 000 000	14 300 000 000	89 400 000 000	**256 200 000 000**	299 300 000 000	299 300 000 000	166 800 000 000	**466 100 000 000**	0	2 139 000 000	0

Rok 2021

PŘÍJMY STÁTNÍHO ROZPOČTU PODLE KAPITOL

DRUHOVÉ TŘÍDĚNÍ

v Kč

Kapitola	135	136	137	138	**13**	140 (mimo 1409)	**14 (mimo 1409)**	151	152 (mimo 1529)	**15 (mimo 1529)**	161 a 162		163	169
	Ostatní odvody z vybraných činností a služeb	Správní poplatky	Poplatky na činnost správních úřadů	Daně, poplatky a jiná obdobná peněžitá plnění v oblasti hazardních her	**Daně a poplatky z vybraných činností a služeb**	Daně a cla za zboží a služby ze zahraničí	**Daně a cla za zboží a služby ze zahraničí**	Daně z majetku	Daně z majetkových a kapitálových převodů	**Majetkové daně**	Pojistné na sociální zabezpečení a příspěvek na státní politiku zaměstnanosti	z toho: Pojistné na důchodové pojištění (z PSP 161+162)	Pojistné na veřejné zdravotní pojištění	Zrušené daně z objemu mezd
301 Kancelář prezidenta republiky														
302 Poslanecká sněmovna Parlamentu														
303 Senát Parlamentu														
304 Úřad vlády České republiky														
305 Bezpečnostní informační služba														
306 Ministerstvo zahraničních věcí		900 000 000			**900 000 000**									
307 Ministerstvo obrany		100 000			**100 000**						5 087 696 661	4 551 294 138		
308 Národní bezpečnostní úřad		250 000			**250 000**									
309 Kancelář veřejného ochránce práv														
312 Ministerstvo financí	34 000 000	24 400 000			**58 400 000**						798 137 093	713 988 453		
313 Ministerstvo práce a sociálních věcí		7 000 000			**7 000 000**						532 192 292 707	476 082 562 166		
314 Ministerstvo vnitra		19 195 000	805 000		**20 000 000**						8 993 182 269	8 024 150 086		
315 Ministerstvo životního prostředí	56 069 513	997 582			**96 067 095**									
317 Ministerstvo pro místní rozvoj		1 500 000			**1 500 000**									
321 Grantová agentura České republiky														
322 Ministerstvo průmyslu a obchodu	130 828 864	38 978 519			**169 807 383**									
327 Ministerstvo dopravy		185 000 000			**185 000 000**									
328 Český telekomunikační úřad		28 000 000			**28 000 000**									
329 Ministerstvo zemědělství		9 000 000			**9 000 000**									
333 Ministerstvo školství, mládeže a tělovýchovy		700 000			**700 000**									
334 Ministerstvo kultury		40 000			**40 000**									
335 Ministerstvo zdravotnictví		30 000 000			**30 000 000**									
336 Ministerstvo spravedlnosti		1 134 420 000			**1 134 420 000**						1 376 324 250	1 223 399 334		
343 Úřad pro ochranu osobních údajů														
344 Úřad průmyslového vlastnictví		80 000 000			**80 000 000**									
345 Český statistický úřad														
346 Český úřad zeměměřický a katastrální		1 120 000 000			**1 120 000 000**									
348 Český báňský úřad	280 347 567	150 000			**280 497 567**									
349 Energetický regulační úřad		3 111 800	295 736 200		**298 848 000**									
353 Úřad pro ochranu hospodářské soutěže		3 800 000			**3 800 000**									
355 Ústav pro studium totalitních režimů														
358 Ústavní soud														
359 Úřad Národní rozpočtové rady														
361 Akademie věd České republiky														
362 Národní sportovní agentura														
371 Úřad pro dohled nad hospodařením politických stran a politických hnutí														
372 Rada pro rozhlasové a televizní vysílání		4 450 000			**4 450 000**									
373 Úřad pro přístup k dopravní infrastruktuře														
374 Správa státních hmotných rezerv														
375 Státní úřad pro jadernou bezpečnost			234 961 000		**234 961 000**									
376 Generální inspekce bezpečnostních sborů											71 599 998	64 304 633		
377 Technologická agentura České republiky														
378 Národní úřad pro kybernetickou a informační bezpečnost														
381 Nejvyšší kontrolní úřad														
396 Státní dluh														
397 Operace státních finančních aktiv					**1 600 000 000**									
398 Všeobecná pokladní správa				5 100 000 000	**5 600 000 000**	300 000	**300 000**							
C E L K E M	501 245 944	3 591 092 901	531 502 200	5 100 000 000	**11 862 841 045**	300 000	**300 000**	0	0	**0**	548 519 232 978	490 659 698 810	0	0

Rok 2021

PŘÍJMY STÁTNÍHO ROZPOČTU PODLE KAPITOL

DRUHOVÉ TŘÍDĚNÍ

v Kč

Kapitola	16	170,1119,1129,1219, 1409,1529	17 (včetně 1119,1129,1219, 1409,1529)	1		211	212	213	214	215	21	221	222
	Povinné pojistné	Ostatní daňové příjmy	**Ostatní daňové příjmy**	**DAŇOVÉ PŘÍJMY CELKEM**	**Z daňových příjmů celkem: příjmy z daní a poplatků**	Příjmy z vlastní činnosti	Odvody přebytků organizací s přímým vztahem	Příjmy z pronájmu majetku	Výnosy z finančního majetku	Soudní poplatky	**Příjmy z vlastní činnosti a odvody přebytků organizací s přímým vztahem**	Přijaté sankční platby	Přijaté vratky transferů a ostatní příjmy z finančního vypořádání
301 Kancelář prezidenta republiky						60 000					**60 000**		
302 Poslanecká sněmovna Parlamentu						14 000 000		1 300 000			**15 300 000**		
303 Senát Parlamentu						2 000 000		900 000			**2 900 000**		
304 Úřad vlády České republiky						50 000		750 000			**800 000**		
305 Bezpečnostní informační služba						250 000 000					**250 000 000**		
306 Ministerstvo zahraničních věcí				**900 000 000**	**900 000 000**	650 000		3 450 000			**4 100 000**		
307 Ministerstvo obrany	**5 087 696 661**			**5 087 796 661**	**100 000**	43 309 857		33 400 000			**76 709 857**	15 000	
308 Národní bezpečnostní úřad				**250 000**	**250 000**	500 000			50 000		**550 000**		
309 Kancelář veřejného ochránce práv								250 000			**250 000**		
312 Ministerstvo financí	**798 137 093**			**856 537 093**	**58 400 000**	54 565 000		169 331 000	11 028 000		**234 924 000**	1 193 100 000	
313 Ministerstvo práce a sociálních věcí	**532 192 292 707**	748 000 000	**748 000 000**	**532 947 292 707**	**755 000 000**			2 230 000			**2 230 000**		252 100 000
314 Ministerstvo vnitra	**8 993 182 269**			**9 013 182 269**	**20 000 000**	126 431 200		37 951 796	20 000		**164 402 996**	2 069 000	14 124 000
315 Ministerstvo životního prostředí				**96 067 095**	**96 067 095**	700 000	8 000 000	8 053 600			**16 753 600**		200 000
317 Ministerstvo pro místní rozvoj				**1 500 000**	**1 500 000**			60 000 000			**60 000 000**		
321 Grantová agentura České republiky													
322 Ministerstvo průmyslu a obchodu				**169 807 383**	**169 807 383**	38 000 000		4 350 000	2 000 000 000		**2 042 350 000**	57 750 000	
327 Ministerstvo dopravy				**185 000 000**	**185 000 000**	45 800 000		35 117 000	15 000		**80 932 000**	1 068 000	
328 Český telekomunikační úřad				**28 000 000**	**28 000 000**	6 394 150 000		70 000			**6 394 220 000**	12 220 000	
329 Ministerstvo zemědělství				**9 000 000**	**9 000 000**	209 650 000	300 000 000	222 508 000	5 087 000		**737 245 000**	98 672 000	322 727 000
333 Ministerstvo školství, mládeže a tělovýchovy				**700 000**	**700 000**			5 350 100	2 150		**5 352 250**		
334 Ministerstvo kultury				**40 000**	**40 000**		180 014 111	350 000			**180 364 111**	11 000	
335 Ministerstvo zdravotnictví				**30 000 000**	**30 000 000**	206 205 000	3 500 000	2 272 000	208 000		**212 185 000**	15 535 000	
336 Ministerstvo spravedlnosti	**1 376 324 250**			**2 510 744 250**	**1 134 420 000**	50 181 100		17 823 684	12 100		**68 016 884**	165 946 938	1 700 000
343 Úřad pro ochranu osobních údajů													
344 Úřad průmyslového vlastnictví				**80 000 000**	**80 000 000**	20 400 000		10 000			**20 410 000**		
345 Český statistický úřad						770 000					**770 000**		
346 Český úřad zeměměřický a katastrální				**1 120 000 000**	**1 120 000 000**	198 825 000		1 175 000			**200 000 000**		
348 Český báňský úřad				**280 497 567**	**280 497 567**	10 000		180 308			**190 308**	1 931 000	
349 Energetický regulační úřad				**298 848 000**	**298 848 000**							20 000 000	
353 Úřad pro ochranu hospodářské soutěže				**3 800 000**	**3 800 000**	20 000					**20 000**		
355 Ústav pro studium totalitních režimů													
358 Ústavní soud													
359 Úřad Národní rozpočtové rady													
361 Akademie věd České republiky													
362 Národní sportovní agentura													
371 Úřad pro dohled nad hospodařením politických stran a politických hnutí													
372 Rada pro rozhlasové a televizní vysílání				**4 450 000**	**4 450 000**							1 500 000	
373 Úřad pro přístup k dopravní infrastruktuře													
374 Správa státních hmotných rezerv						4 400 000		30 600 000			**35 000 000**		
375 Státní úřad pro jadernou bezpečnost				**234 961 000**	**234 961 000**			150 000			**150 000**	250 000	
376 Generální inspekce bezpečnostních sborů	**71 599 998**			**71 599 998**									
377 Technologická agentura České republiky													
378 Národní úřad pro kybernetickou a informační bezpečnost						200 000					**200 000**	200 000	
381 Nejvyšší kontrolní úřad						408 000		57 517			**465 517**		
396 Státní dluh													
397 Operace státních finančních aktiv				**1 600 000 000**	**1 600 000 000**		10 000 000		720 000 000		**730 000 000**		1 500 000
398 Všeobecná pokladní správa		1 065 000 000	**1 065 000 000**	**728 965 300 000**	**728 965 300 000**		2 000 000 000				**2 000 000 000**		251 000 000
C E L K E M	**548 519 232 978**	1 813 000 000	**1 813 000 000**	**1 284 495 374 023**	**735 976 141 045**	7 661 285 157	2 501 514 111	637 630 005	2 736 422 250	0	**13 536 851 523**	1 570 267 938	843 351 000

PŘÍJMY STÁTNÍHO ROZPOČTU PODLE KAPITOL

DRUHOVÉ TŘÍDĚNÍ

v Kč

Kapitola	22	231	232	234	235	236	239	23	241	242	243	244	245	246
	Přijaté sankční platby a vratky transferů	Příjmy z prodeje krátkodobého a drobného dlouhodobého majetku	Ostatní nedaňové příjmy	Příjmy z využívání výhradních práv k přírodním zdrojům	Příjmy za využívání dalších majetkových práv	Dobrovolné pojistné	Dočasné zatřídění příjmů	**Příjmy z prodeje nekapitálového majetku a ostatní nedaňové příjmy**	Splátky půjčených prostředků od podnikatelských subjektů	Splátky půjčených prostředků od obecně prospěšných společností a podobných subjektů	Splátky půjčených prostředků od veřejných rozpočtů ústřední úrovně	Splátky půjčených prostředků od veřejných rozpočtů územní úrovně	Splátky půjčených prostředků od zřízených a podobných subjektů	Splátky půjčených prostředků od obyvatelstva
301 Kancelář prezidenta republiky														
302 Poslanecká sněmovna Parlamentu			700 000					**700 000**						
303 Senát Parlamentu														
304 Úřad vlády České republiky			700 000					**700 000**						
305 Bezpečnostní informační služba														
306 Ministerstvo zahraničních věcí		25 000	12 775 000					**12 800 000**						
307 Ministerstvo obrany	**15 000**	10 410 000	171 474 143					**181 884 143**						
308 Národní bezpečnostní úřad														
309 Kancelář veřejného ochránce práv														
312 Ministerstvo financí	**1 193 100 000**	1 714 000	123 703 000					**125 417 000**	127 535 000					
313 Ministerstvo práce a sociálních věcí	**252 100 000**		55 670 000			310 000 000		**365 670 000**						
314 Ministerstvo vnitra	**16 193 000**	4 069 445	345 579 559					**349 649 004**						
315 Ministerstvo životního prostředí	**200 000**	250 000	2 446 400					**2 696 400**						
317 Ministerstvo pro místní rozvoj														
321 Grantová agentura České republiky														
322 Ministerstvo průmyslu a obchodu	**57 750 000**		31 900 000					**31 900 000**	14 000 000					
327 Ministerstvo dopravy	**1 068 000**													
328 Český telekomunikační úřad	**12 220 000**													
329 Ministerstvo zemědělství	**421 399 000**	156 000	40 100 000					**40 256 000**	20 000 000					
333 Ministerstvo školství, mládeže a tělovýchovy			846 350					**846 350**					88 000 000	
334 Ministerstvo kultury	**11 000**													
335 Ministerstvo zdravotnictví	**15 535 000**		2 080 000					**2 080 000**						
336 Ministerstvo spravedlnosti	**167 646 938**	93 000	655 655 178					**655 748 178**						
343 Úřad pro ochranu osobních údajů														
344 Úřad průmyslového vlastnictví		1 000	300 000		135 287 000			**135 588 000**						
345 Český statistický úřad			230 000					**230 000**						
346 Český úřad zeměměřický a katastrální														
348 Český báňský úřad	**1 931 000**	9 000	85 692					**94 692**						
349 Energetický regulační úřad	**20 000 000**													
353 Úřad pro ochranu hospodářské soutěže			1 680 000					**1 680 000**						
355 Ústav pro studium totalitních režimů														
358 Ústavní soud														
359 Úřad Národní rozpočtové rady														
361 Akademie věd České republiky														
362 Národní sportovní agentura														
371 Úřad pro dohled nad hospodařením politických stran a politických hnutí														
372 Rada pro rozhlasové a televizní vysílání	**1 500 000**													
373 Úřad pro přístup k dopravní infrastruktuře														
374 Správa státních hmotných rezerv														
375 Státní úřad pro jadernou bezpečnost	**250 000**													
376 Generální inspekce bezpečnostních sborů														
377 Technologická agentura České republiky														
378 Národní úřad pro kybernetickou a informační bezpečnost	**200 000**													
381 Nejvyšší kontrolní úřad			160 000					**160 000**						
396 Státní dluh														
397 Operace státních finančních aktiv	**1 500 000**													
398 Všeobecná pokladní správa	**251 000 000**		500 000 000					**500 000 000**	2 000 000	92 000 000		3 570 800		
C E L K E M	**2 413 618 938**	16 727 445	1 946 085 322	0	135 287 000	310 000 000	0	**2 408 099 767**	163 535 000	92 000 000	0	3 570 800	88 000 000	0

Rok 2021

PŘÍJMY STÁTNÍHO ROZPOČTU PODLE KAPITOL

DRUHOVÉ TŘÍDĚNÍ

v Kč

Kapitola	247 Splátky půjčených prostředků ze zahraničí	248 Splátky za úhradu dluhů nebo dodávek	**24 Přijaté splátky půjčených prostředků**	251 Příjmy sdílené s Evropskou unií	**25 Příjmy sdílené s nadnárodním orgánem**	**2 NEDAŇOVÉ PŘÍJMY CELKEM**	311 Příjmy z prodeje dlouhodobého majetku (kromě drobného)	312 Ostatní kapitálové příjmy	**31 Příjmy z prodeje dlouhodobého majetku a ostatní kapitálové příjmy**	320 Příjmy z prodeje dlouhodobého finančního majetku	**32 Příjmy z prodeje dlouhodobého finančního majetku**	**3 KAPITÁLOVÉ PŘÍJMY CELKEM**	411 Neinvestiční přijaté transfery od veřejných rozpočtů ústřední úrovně	4118 Neinvestiční převody z Národního fondu
301 Kancelář prezidenta republiky						**60 000**							3 490 853	3 490 853
302 Poslanecká sněmovna Parlamentu						**16 000 000**								
303 Senát Parlamentu						**2 900 000**								
304 Úřad vlády České republiky						**1 500 000**							2 998 205	2 998 205
305 Bezpečnostní informační služba						**250 000 000**								
306 Ministerstvo zahraničních věcí						**16 900 000**	3 100 000		**3 100 000**			**3 100 000**		
307 Ministerstvo obrany						**258 609 000**	63 200 000		**63 200 000**			**63 200 000**	13 895 936	13 895 936
308 Národní bezpečnostní úřad						**550 000**								
309 Kancelář veřejného ochránce práv						**250 000**							9 571 000	9 571 000
312 Ministerstvo financí			**127 535 000**	1 730 000 000	**1 730 000 000**	**3 410 976 000**	1 039 835 000		**1 039 835 000**	12 800 000	**12 800 000**	**1 052 635 000**	156 608 332	156 608 332
313 Ministerstvo práce a sociálních věcí						**620 000 000**							5 003 709 762	5 003 709 762
314 Ministerstvo vnitra						**530 245 000**	4 255 000		**4 255 000**			**4 255 000**	215 406 094	215 406 094
315 Ministerstvo životního prostředí						**19 650 000**	11 330 350 000		**11 330 350 000**			**11 330 350 000**	340 318 828	340 318 828
317 Ministerstvo pro místní rozvoj						**60 000 000**							1 208 107 145	1 208 107 145
321 Grantová agentura České republiky														
322 Ministerstvo průmyslu a obchodu			**14 000 000**			**2 146 000 000**							6 800 708 567	5 508 796 567
327 Ministerstvo dopravy						**82 000 000**							125 050 637	125 050 637
328 Český telekomunikační úřad						**6 406 440 000**								
329 Ministerstvo zemědělství		1 000 000	**21 000 000**			**1 219 900 000**	900 400 000		**900 400 000**			**900 400 000**	100 000 000	45 000 000
333 Ministerstvo školství, mládeže a tělovýchovy			**88 000 000**			**94 198 600**							7 446 705 543	7 446 705 543
334 Ministerstvo kultury						**180 375 111**							18 532 095	18 532 095
335 Ministerstvo zdravotnictví						**229 800 000**							900 000 000	900 000 000
336 Ministerstvo spravedlnosti						**891 412 000**							21 770 628	21 770 628
343 Úřad pro ochranu osobních údajů														
344 Úřad průmyslového vlastnictví						**155 998 000**	2 000		**2 000**			**2 000**		
345 Český statistický úřad						**1 000 000**							6 163 413	6 163 413
346 Český úřad zeměměřický a katastrální						**200 000 000**								
348 Český báňský úřad						**2 216 000**								
349 Energetický regulační úřad						**20 000 000**								
353 Úřad pro ochranu hospodářské soutěže						**1 700 000**								
355 Ústav pro studium totalitních režimů														
358 Ústavní soud														
359 Úřad Národní rozpočtové rady														
361 Akademie věd České republiky														
362 Národní sportovní agentura														
371 Úřad pro dohled nad hospodařením politických stran a politických hnutí														
372 Rada pro rozhlasové a televizní vysílání						**1 500 000**								
373 Úřad pro přístup k dopravní infrastruktuře														
374 Správa státních hmotných rezerv						**35 000 000**	5 000 000		**5 000 000**			**5 000 000**		
375 Státní úřad pro jadernou bezpečnost						**400 000**								
376 Generální inspekce bezpečnostních sborů														
377 Technologická agentura České republiky													230 779 371	230 779 371
378 Národní úřad pro kybernetickou a informační bezpečnost						**400 000**								
381 Nejvyšší kontrolní úřad						**625 517**								
396 Státní dluh														
397 Operace státních finančních aktiv						**731 500 000**								
398 Všeobecná pokladní správa	135 000 000		**232 570 800**			**2 983 570 800**							10 000 000 000	
C E L K E M	135 000 000	1 000 000	**483 105 800**	1 730 000 000	**1 730 000 000**	**20 571 676 028**	13 346 142 000	0	**13 346 142 000**	12 800 000	**12 800 000**	**13 358 942 000**	32 603 816 409	21 256 904 409

PŘÍJMY STÁTNÍHO ROZPOČTU PODLE KAPITOL

DRUHOVÉ TŘÍDĚNÍ

v Kč

Kapitola	412 Neinvestiční přijaté transfery od veřejných rozpočtů územní úrovně	413 Převody z vlastních fondů a ve vztahu k útvarům bez plné právní subjektivity	414 Převody z vlastních fondů přes rok	415 Neinvestiční přijaté transfery ze zahraničí	4153 Neinvestiční transfery přijaté od Evropské unie	416 Neinvestiční přijaté transfery ze státních finančních aktiv	**41 Neinvestiční přijaté transfery**	421 Investiční přijaté transfery od veřejných rozpočtů ústřední úrovně	4218 Investiční převody z Národního fondu	422 Investiční přijaté transfery od veřejných rozpočtů územní úrovně	423 Investiční přijaté transfery ze zahraničí	4233 Investiční transfery přijaté od Evropské unie	424 Investiční přijaté transfery ze státních finančních aktiv	425 Investiční převody z vlastních fondů a ve vztahu k útvarům bez plné právní subjektivity
301 Kancelář prezidenta republiky							**3 490 853**							
302 Poslanecká sněmovna Parlamentu														
303 Senát Parlamentu														
304 Úřad vlády České republiky							**2 998 205**	9 539 353	9 539 353					
305 Bezpečnostní informační služba														
306 Ministerstvo zahraničních věcí				25 202 172	12 750 000		**25 202 172**							
307 Ministerstvo obrany							**13 895 936**	30 011 547	30 011 547					
308 Národní bezpečnostní úřad														
309 Kancelář veřejného ochránce práv							**9 571 000**							
312 Ministerstvo financí				46 435 960	1 435 960		**203 044 292**	14 718 445	14 718 445		9 941 218	9 941 218		
313 Ministerstvo práce a sociálních věcí				30 165 362	30 165 362		**5 033 875 124**	34 650 718	34 650 718					
314 Ministerstvo vnitra				163 267 488	160 685 630		**378 673 582**	557 597 937	557 597 937		341 279 811	339 859 886		
315 Ministerstvo životního prostředí				50 300 000	40 000 000		**390 618 828**	5 669 100 352	5 669 100 352					
317 Ministerstvo pro místní rozvoj				15 000 000			**1 223 107 145**	23 112 110 515	23 112 110 515		1 200 000 000	1 200 000 000		
321 Grantová agentura České republiky														
322 Ministerstvo průmyslu a obchodu				2 261 543			**6 802 970 110**	4 500 000 000	4 500 000 000					
327 Ministerstvo dopravy				37 647 769	37 647 769		**162 698 406**	19 154 576 408	19 154 576 408		45 385 748 000	45 385 748 000		
328 Český telekomunikační úřad														
329 Ministerstvo zemědělství		2 000 000		26 829 070 616	26 829 070 616		**26 931 070 616**	1 420 142 578	75 142 578		1 875 000 000	1 875 000 000		
333 Ministerstvo školství, mládeže a tělovýchovy				6 250 000	250 000		**7 452 955 543**	5 741 265 956	5 741 265 956					
334 Ministerstvo kultury							**18 532 095**	240 000 000	240 000 000					
335 Ministerstvo zdravotnictví							**900 000 000**	700 000 000	700 000 000					
336 Ministerstvo spravedlnosti				1 191 292			**22 961 920**	65 664 859	65 664 859					
343 Úřad pro ochranu osobních údajů														
344 Úřad průmyslového vlastnictví				6 400 000	6 400 000		**6 400 000**							
345 Český statistický úřad				14 994 612	14 994 612		**21 158 025**	1 158 808	1 158 808					
346 Český úřad zeměměřický a katastrální														
348 Český báňský úřad														
349 Energetický regulační úřad														
353 Úřad pro ochranu hospodářské soutěže														
355 Ústav pro studium totalitních režimů														
358 Ústavní soud														
359 Úřad Národní rozpočtové rady														
361 Akademie věd České republiky				209 950			**209 950**							
362 Národní sportovní agentura														
371 Úřad pro dohled nad hospodařením politických stran a politických hnutí														
372 Rada pro rozhlasové a televizní vysílání														
373 Úřad pro přístup k dopravní infrastruktuře														
374 Správa státních hmotných rezerv														
375 Státní úřad pro jadernou bezpečnost														
376 Generální inspekce bezpečnostních sborů														
377 Technologická agentura České republiky				13 318 061			**244 097 432**							
378 Národní úřad pro kybernetickou a informační bezpečnost														
381 Nejvyšší kontrolní úřad														
396 Státní dluh														
397 Operace státních finančních aktiv														
398 Všeobecná pokladní správa							**10 000 000 000**							
C E L K E M	0	2 000 000	0	27 241 714 825	27 133 399 949	0	**59 847 531 234**	61 250 537 476	59 905 537 476	0	48 811 969 029	48 810 549 104	0	0

PŘÍJMY STÁTNÍHO ROZPOČTU PODLE KAPITOL

DRUHOVÉ TŘÍDĚNÍ

v Kč

Kapitola	42 Investiční přijaté transfery	4 PŘIJATÉ TRANSFERY CELKEM	NEDAŇOVÉ PŘÍJMY, KAPITÁLOVÉ PŘÍJMY A PŘIJATÉ TRANSFERY CELKEM	0 PŘÍJMY STÁTNÍHO ROZPOČTU CELKEM
301 Kancelář prezidenta republiky		3 490 853	3 550 853	3 550 853
302 Poslanecká sněmovna Parlamentu			16 000 000	16 000 000
303 Senát Parlamentu			2 900 000	2 900 000
304 Úřad vlády České republiky	9 539 353	12 537 558	14 037 558	14 037 558
305 Bezpečnostní informační služba			250 000 000	250 000 000
306 Ministerstvo zahraničních věcí		25 202 172	45 202 172	945 202 172
307 Ministerstvo obrany	30 011 547	43 907 483	365 716 483	5 453 513 144
308 Národní bezpečnostní úřad			550 000	800 000
309 Kancelář veřejného ochránce práv		9 571 000	9 821 000	9 821 000
312 Ministerstvo financí	24 659 663	227 703 955	4 691 314 955	5 547 852 048
313 Ministerstvo práce a sociálních věcí	34 650 718	5 068 525 842	5 688 525 842	538 635 818 549
314 Ministerstvo vnitra	898 877 748	1 277 551 330	1 812 051 330	10 825 233 599
315 Ministerstvo životního prostředí	5 669 100 352	6 059 719 180	17 409 719 180	17 505 786 275
317 Ministerstvo pro místní rozvoj	24 312 110 515	25 535 217 660	25 595 217 660	25 596 717 660
321 Grantová agentura České republiky				0
322 Ministerstvo průmyslu a obchodu	4 500 000 000	11 302 970 110	13 448 970 110	13 618 777 493
327 Ministerstvo dopravy	64 540 324 408	64 703 022 814	64 785 022 814	64 970 022 814
328 Český telekomunikační úřad			6 406 440 000	6 434 440 000
329 Ministerstvo zemědělství	3 295 142 578	30 226 213 194	32 346 513 194	32 355 513 194
333 Ministerstvo školství, mládeže a tělovýchovy	5 741 265 956	13 194 221 499	13 288 420 099	13 289 120 099
334 Ministerstvo kultury	240 000 000	258 532 095	438 907 206	438 947 206
335 Ministerstvo zdravotnictví	700 000 000	1 600 000 000	1 829 800 000	1 859 800 000
336 Ministerstvo spravedlnosti	65 664 859	88 626 779	980 038 779	3 490 783 029
343 Úřad pro ochranu osobních údajů				0
344 Úřad průmyslového vlastnictví		6 400 000	162 400 000	242 400 000
345 Český statistický úřad	1 158 808	22 316 833	23 316 833	23 316 833
346 Český úřad zeměměřický a katastrální			200 000 000	1 320 000 000
348 Český báňský úřad			2 216 000	282 713 567
349 Energetický regulační úřad			20 000 000	318 848 000
353 Úřad pro ochranu hospodářské soutěže			1 700 000	5 500 000
355 Ústav pro studium totalitních režimů				0
358 Ústavní soud				0
359 Úřad Národní rozpočtové rady				0
361 Akademie věd České republiky		209 950	209 950	209 950
362 Národní sportovní agentura				0
371 Úřad pro dohled nad hospodařením politických stran a politických hnutí				0
372 Rada pro rozhlasové a televizní vysílání			1 500 000	5 950 000
373 Úřad pro přístup k dopravní infrastruktuře				0
374 Správa státních hmotných rezerv			40 000 000	40 000 000
375 Státní úřad pro jadernou bezpečnost			400 000	235 361 000
376 Generální inspekce bezpečnostních sborů				71 599 998
377 Technologická agentura České republiky		244 097 432	244 097 432	244 097 432
378 Národní úřad pro kybernetickou a informační bezpečnost			400 000	400 000
381 Nejvyšší kontrolní úřad			625 517	625 517
396 Státní dluh				0
397 Operace státních finančních aktiv			731 500 000	2 331 500 000
398 Všeobecná pokladní správa		10 000 000 000	12 983 570 800	741 948 870 800
CELKEM	110 062 506 505	169 910 037 739	203 840 655 767	1 488 336 029 790

Rok 2020

PŘÍJMY STÁTNÍHO ROZPOČTU PODLE KAPITOL

DRUHOVÉ TŘÍDĚNÍ

v Kč

Kapitola	111 (mimo 1119) Daně z příjmů fyzických osob	1111 Daň z příjmů fyzických osob placená plátci	1112 Daň z příjmů fyzických osob placená poplatníky	1113 Daň z příjmů fyzických osob vybíraná srážkou	112 (mimo 1129) Daně z příjmů právnických osob	**11 (mimo 1119 a 1129) Daně z příjmů, zisku a kapitálových výnosů**	121 (mimo 1219) Obecné daně ze zboží a služeb v tuzemsku	1211 Daň z přidané hodnoty	122 a 123 Zvláštní daně a poplatky ze zboží a služeb v tuzemsku	**12 (mimo 1219) Daně ze zboží a služeb v tuzemsku**	132 Daně a poplatky z provozu motorových vozidel	133 Poplatky a odvody v oblasti životního prostředí	134 Místní poplatky z vybraných činností a služeb
301 Kancelář prezidenta republiky													
302 Poslanecká sněmovna Parlamentu													
303 Senát Parlamentu													
304 Úřad vlády České republiky													
305 Bezpečnostní informační služba													
306 Ministerstvo zahraničních věcí													
307 Ministerstvo obrany													
308 Národní bezpečnostní úřad													
309 Kancelář veřejného ochránce práv													
312 Ministerstvo financí													
313 Ministerstvo práce a sociálních věcí													
314 Ministerstvo vnitra													
315 Ministerstvo životního prostředí												19 000 000	
317 Ministerstvo pro místní rozvoj													
321 Grantová agentura České republiky													
322 Ministerstvo průmyslu a obchodu													
327 Ministerstvo dopravy													
328 Český telekomunikační úřad													
329 Ministerstvo zemědělství													
333 Ministerstvo školství, mládeže a tělovýchovy													
334 Ministerstvo kultury													
335 Ministerstvo zdravotnictví													
336 Ministerstvo spravedlnosti													
343 Úřad pro ochranu osobních údajů													
344 Úřad průmyslového vlastnictví													
345 Český statistický úřad													
346 Český úřad zeměměřický a katastrální													
348 Český báňský úřad													
349 Energetický regulační úřad													
353 Úřad pro ochranu hospodářské soutěže													
355 Ústav pro studium totalitních režimů													
358 Ústavní soud													
359 Úřad Národní rozpočtové rady													
361 Akademie věd České republiky													
362 Národní sportovní agentura													
371 Úřad pro dohled nad hospodařením politických stran a politických hnutí													
372 Rada pro rozhlasové a televizní vysílání													
373 Úřad pro přístup k dopravní infrastruktuře													
374 Správa státních hmotných rezerv													
375 Státní úřad pro jadernou bezpečnost													
376 Generální inspekce bezpečnostních sborů													
377 Technologická agentura České republiky													
378 Národní úřad pro kybernetickou a informační bezpečnost													
381 Nejvyšší kontrolní úřad													
396 Státní dluh													
397 Operace státních finančních aktiv												1 550 000 000	
398 Všeobecná pokladní správa	130 700 000 000	122 600 000 000		8 100 000 000	77 800 000 000	**208 500 000 000**	290 300 000 000	290 300 000 000	149 800 000 000	**440 100 000 000**		400 000 000	
C E L K E M	130 700 000 000	122 600 000 000	0	8 100 000 000	77 800 000 000	**208 500 000 000**	290 300 000 000	290 300 000 000	149 800 000 000	**440 100 000 000**	0	1 969 000 000	0

Rok 2020

PŘÍJMY STÁTNÍHO ROZPOČTU PODLE KAPITOL

DRUHOVÉ TŘÍDĚNÍ

v Kč

Kapitola	135	136	137	138	**13**	140 (mimo 1409)	**14 (mimo 1409)**	151	152 (mimo 1529)	**15 (mimo 1529)**	161 a 162		163	169
	Ostatní odvody z vybraných činností a služeb	Správní poplatky	Poplatky na činnost správních úřadů	Daně, poplatky a jiná obdobná peněžitá plnění v oblasti hazardních her	**Daně a poplatky z vybraných činností a služeb**	Daně a cla za zboží a služby ze zahraničí	**Daně a cla za zboží a služby ze zahraničí**	Daně z majetku	Daně z majetkových a kapitálových převodů	**Majetkové daně**	Pojistné na sociální zabezpečení a příspěvek na státní politiku zaměstnanosti	z toho: Pojistné na důchodové pojištění (z PSP 161+162)	Pojistné na veřejné zdravotní pojištění	Zrušené daně z objemu mezd
301 Kancelář prezidenta republiky														
302 Poslanecká sněmovna Parlamentu														
303 Senát Parlamentu														
304 Úřad vlády České republiky														
305 Bezpečnostní informační služba														
306 Ministerstvo zahraničních věcí		900 000 000			**900 000 000**									
307 Ministerstvo obrany		100 000			**100 000**						5 019 424 095	4 490 219 638		
308 Národní bezpečnostní úřad		250 000			**250 000**									
309 Kancelář veřejného ochránce práv														
312 Ministerstvo financí		27 400 000			**27 400 000**						789 164 990	701 624 313		
313 Ministerstvo práce a sociálních věcí		5 000 000			**5 000 000**						522 902 848 138	467 772 515 906		
314 Ministerstvo vnitra		5 195 000	805 000		**6 000 000**						8 817 502 913	7 869 909 995		
315 Ministerstvo životního prostředí	66 002 418	997 582			**86 000 000**									
317 Ministerstvo pro místní rozvoj		1 500 000			**1 500 000**									
321 Grantová agentura České republiky														
322 Ministerstvo průmyslu a obchodu	154 005 642	34 972 877			**188 978 519**									
327 Ministerstvo dopravy		170 000 000			**170 000 000**									
328 Český telekomunikační úřad		35 510 000			**35 510 000**									
329 Ministerstvo zemědělství		9 000 000			**9 000 000**									
333 Ministerstvo školství, mládeže a tělovýchovy		700 000			**700 000**									
334 Ministerstvo kultury		40 000			**40 000**									
335 Ministerstvo zdravotnictví		25 000 000			**25 000 000**									
336 Ministerstvo spravedlnosti											1 242 795 431	1 104 707 050		
343 Úřad pro ochranu osobních údajů														
344 Úřad průmyslového vlastnictví		80 000 000			**80 000 000**									
345 Český statistický úřad														
346 Český úřad zeměměřický a katastrální		1 120 000 000			**1 120 000 000**									
348 Český báňský úřad	330 012 090	150 000			**330 162 090**									
349 Energetický regulační úřad		3 111 800	289 614 200		**292 726 000**									
353 Úřad pro ochranu hospodářské soutěže		3 500 000	300 000		**3 800 000**									
355 Ústav pro studium totalitních režimů														
358 Ústavní soud														
359 Úřad Národní rozpočtové rady														
361 Akademie věd České republiky														
362 Národní sportovní agentura														
371 Úřad pro dohled nad hospodařením politických stran a politických hnutí														
372 Rada pro rozhlasové a televizní vysílání		4 550 000			**4 550 000**									
373 Úřad pro přístup k dopravní infrastruktuře														
374 Správa státních hmotných rezerv														
375 Státní úřad pro jadernou bezpečnost			170 000 000		**170 000 000**									
376 Generální inspekce bezpečnostních sborů											72 175 998	64 156 443		
377 Technologická agentura České republiky														
378 Národní úřad pro kybernetickou a informační bezpečnost														
381 Nejvyšší kontrolní úřad														
396 Státní dluh														
397 Operace státních finančních aktiv					**1 550 000 000**									
398 Všeobecná pokladní správa				4 400 000 000	**4 800 000 000**	150 000	**150 000**		3 200 000 000	**3 200 000 000**				
C E L K E M	550 020 150	2 426 977 259	460 719 200	4 400 000 000	**9 806 716 609**	150 000	**150 000**	0	3 200 000 000	**3 200 000 000**	538 843 911 565	482 003 133 345	0	0

Rok 2020

PŘÍJMY STÁTNÍHO ROZPOČTU PODLE KAPITOL

DRUHOVÉ TŘÍDĚNÍ

v Kč

Kapitola	16	170,1119,1129,1219, 1409,1529	17 (včetně 1119,1129,1219, 1409,1529)	1		211	212	213	214	215	21	221	222
	Povinné pojistné	Ostatní daňové příjmy	**Ostatní daňové příjmy**	**DAŇOVÉ PŘÍJMY CELKEM**	**Z daňových příjmů celkem: příjmy z daní a poplatků**	Příjmy z vlastní činnosti	Odvody přebytků organizací s přímým vztahem	Příjmy z pronájmu majetku	Výnosy z finančního majetku	Soudní poplatky	**Příjmy z vlastní činnosti a odvody přebytků organizací s přímým vztahem**	Přijaté sankční platby	Přijaté vratky transferů a ostatní příjmy z finančního vypořádání
301 Kancelář prezidenta republiky						60 000					**60 000**		
302 Poslanecká sněmovna Parlamentu						14 000 000		1 300 000			**15 300 000**		
303 Senát Parlamentu						2 000 000		900 000			**2 900 000**		
304 Úřad vlády České republiky						50 000		750 000			**800 000**		
305 Bezpečnostní informační služba						190 000 000					**190 000 000**		
306 Ministerstvo zahraničních věcí				**900 000 000**	**900 000 000**			2 145 000			**2 145 000**		
307 Ministerstvo obrany	**5 019 424 095**			**5 019 524 095**	**100 000**	44 615 257		34 100 000			**78 715 257**	20 600	
308 Národní bezpečnostní úřad				**250 000**	**250 000**	500 000			50 000		**550 000**		
309 Kancelář veřejného ochránce práv								250 000			**250 000**		
312 Ministerstvo financí	**789 164 990**			**816 564 990**	**27 400 000**	55 323 000		169 877 500	47 991 000		**273 191 500**	1 412 661 000	
313 Ministerstvo práce a sociálních věcí	**522 902 848 138**	605 000 000	**605 000 000**	**523 512 848 138**	**610 000 000**			2 230 000			**2 230 000**		252 100 000
314 Ministerstvo vnitra	**8 817 502 913**			**8 823 502 913**	**6 000 000**	160 022 038		19 822 835	12 000		**179 856 873**	2 224 000	16 124 000
315 Ministerstvo životního prostředí				**86 000 000**	**86 000 000**	700 000	11 400 000	9 053 600			**21 153 600**		150 000
317 Ministerstvo pro místní rozvoj				**1 500 000**	**1 500 000**			60 000 000			**60 000 000**		
321 Grantová agentura České republiky													
322 Ministerstvo průmyslu a obchodu				**188 978 519**	**188 978 519**	36 500 000		3 700 000	2 015 750 000		**2 055 950 000**	57 750 000	
327 Ministerstvo dopravy				**170 000 000**	**170 000 000**	44 800 000	100 000 000	31 117 000	15 000		**175 932 000**	1 068 000	
328 Český telekomunikační úřad				**35 510 000**	**35 510 000**	749 500 000		70 000			**749 570 000**	18 350 000	
329 Ministerstvo zemědělství				**9 000 000**	**9 000 000**	210 050 000	500 000 000	227 178 000	5 600 000		**942 828 000**	97 742 000	346 400 000
333 Ministerstvo školství, mládeže a tělovýchovy				**700 000**	**700 000**	66 000		4 784 100	2 150		**4 852 250**		
334 Ministerstvo kultury				**40 000**	**40 000**		130 014 111	350 000			**130 364 111**	11 000	
335 Ministerstvo zdravotnictví				**25 000 000**	**25 000 000**	1 205 000	3 500 000	2 272 000	208 000		**7 185 000**	12 535 000	
336 Ministerstvo spravedlnosti	**1 242 795 431**			**1 242 795 431**		20 556 500		17 118 720	15 100	1 234 420 000	**1 272 110 320**	111 796 800	1 700 000
343 Úřad pro ochranu osobních údajů													
344 Úřad průmyslového vlastnictví				**80 000 000**	**80 000 000**	20 500 000		15 000			**20 515 000**		
345 Český statistický úřad						1 000 000					**1 000 000**		
346 Český úřad zeměměřický a katastrální				**1 120 000 000**	**1 120 000 000**	198 544 943		1 455 057			**200 000 000**		
348 Český báňský úřad				**330 162 090**	**330 162 090**	10 000		130 308			**140 308**	1 931 000	
349 Energetický regulační úřad				**292 726 000**	**292 726 000**							30 000 000	
353 Úřad pro ochranu hospodářské soutěže				**3 800 000**	**3 800 000**	20 000					**20 000**		
355 Ústav pro studium totalitních režimů													
358 Ústavní soud													
359 Úřad Národní rozpočtové rady													
361 Akademie věd České republiky													
362 Národní sportovní agentura													
371 Úřad pro dohled nad hospodařením politických stran a politických hnutí													
372 Rada pro rozhlasové a televizní vysílání				**4 550 000**	**4 550 000**							1 500 000	
373 Úřad pro přístup k dopravní infrastruktuře													
374 Správa státních hmotných rezerv						4 400 000		20 600 000			**25 000 000**		
375 Státní úřad pro jadernou bezpečnost				**170 000 000**	**170 000 000**			150 000			**150 000**	250 000	
376 Generální inspekce bezpečnostních sborů	**72 175 998**			**72 175 998**									
377 Technologická agentura České republiky													
378 Národní úřad pro kybernetickou a informační bezpečnost						200 000					**200 000**	200 000	
381 Nejvyšší kontrolní úřad						360 000		18 140			**378 140**		
396 Státní dluh													
397 Operace státních finančních aktiv				**1 550 000 000**	**1 550 000 000**		10 000 000		630 000 000		**640 000 000**		1 500 000
398 Všeobecná pokladní správa		1 800 000 000	**1 800 000 000**	**658 400 150 000**	**658 400 150 000**		2 000 000 000				**2 000 000 000**		251 000 000
C E L K E M	**538 843 911 565**	2 405 000 000	**2 405 000 000**	**1 202 855 778 174**	**664 011 866 609**	1 754 982 738	2 754 914 111	609 387 260	2 699 643 250	1 234 420 000	**9 053 347 359**	1 748 039 400	868 974 000

PŘÍJMY STÁTNÍHO ROZPOČTU PODLE KAPITOL

DRUHOVÉ TŘÍDĚNÍ

v Kč

Kapitola	22	231	232	234	235	236	239	23	241	242	243	244	245	246
	Přijaté sankční platby a vratky transferů	Příjmy z prodeje krátkodobého a drobného dlouhodobého majetku	Ostatní nedaňové příjmy	Příjmy z využívání výhradních práv k přírodním zdrojům	Příjmy za využívání dalších majetkových práv	Dobrovolné pojistné	Dočasné zatřídění příjmů	**Příjmy z prodeje nekapitálového majetku a ostatní nedaňové příjmy**	Splátky půjčených prostředků od podnikatelských subjektů	Splátky půjčených prostředků od obecně prospěšných společností a podobných subjektů	Splátky půjčených prostředků od veřejných rozpočtů ústřední úrovně	Splátky půjčených prostředků od veřejných rozpočtů územní úrovně	Splátky půjčených prostředků od zřízených a podobných subjektů	Splátky půjčených prostředků od obyvatelstva
301 Kancelář prezidenta republiky														
302 Poslanecká sněmovna Parlamentu			700 000					**700 000**						
303 Senát Parlamentu														
304 Úřad vlády České republiky			700 000					**700 000**						
305 Bezpečnostní informační služba														
306 Ministerstvo zahraničních věcí			17 855 000					**17 855 000**						
307 Ministerstvo obrany	**20 600**	10 410 000	152 663 143					**163 073 143**						
308 Národní bezpečnostní úřad														
309 Kancelář veřejného ochránce práv														
312 Ministerstvo financí	**1 412 661 000**	1 583 000	120 589 000	17 000 000				**139 172 000**	134 372 000					
313 Ministerstvo práce a sociálních věcí	**252 100 000**		55 670 000			310 000 000		**365 670 000**						
314 Ministerstvo vnitra	**18 348 000**	1 858 023	268 112 104					**269 970 127**						
315 Ministerstvo životního prostředí	**150 000**	250 000	3 096 400					**3 346 400**						
317 Ministerstvo pro místní rozvoj														
321 Grantová agentura České republiky														
322 Ministerstvo průmyslu a obchodu	**57 750 000**		4 900 000					**4 900 000**	11 000 000					
327 Ministerstvo dopravy	**1 068 000**													
328 Český telekomunikační úřad	**18 350 000**													
329 Ministerstvo zemědělství	**444 142 000**	150 000	38 120 000					**38 270 000**	3 500 000					
333 Ministerstvo školství, mládeže a tělovýchovy			846 350					**846 350**					88 000 000	
334 Ministerstvo kultury	**11 000**													
335 Ministerstvo zdravotnictví	**12 535 000**		2 080 000					**2 080 000**						
336 Ministerstvo spravedlnosti	**113 496 800**	102 000	508 910 880					**509 012 880**						
343 Úřad pro ochranu osobních údajů														
344 Úřad průmyslového vlastnictví		3 000	380 000		135 100 000			**135 483 000**						
345 Český statistický úřad			700 000					**700 000**						
346 Český úřad zeměměřický a katastrální														
348 Český báňský úřad	**1 931 000**	9 000	85 692					**94 692**						
349 Energetický regulační úřad	**30 000 000**													
353 Úřad pro ochranu hospodářské soutěže			1 680 000					**1 680 000**						
355 Ústav pro studium totalitních režimů														
358 Ústavní soud														
359 Úřad Národní rozpočtové rady														
361 Akademie věd České republiky														
362 Národní sportovní agentura														
371 Úřad pro dohled nad hospodařením politických stran a politických hnutí														
372 Rada pro rozhlasové a televizní vysílání	**1 500 000**													
373 Úřad pro přístup k dopravní infrastruktuře														
374 Správa státních hmotných rezerv														
375 Státní úřad pro jadernou bezpečnost	**250 000**													
376 Generální inspekce bezpečnostních sborů														
377 Technologická agentura České republiky														
378 Národní úřad pro kybernetickou a informační bezpečnost	**200 000**													
381 Nejvyšší kontrolní úřad			140 000					**140 000**						
396 Státní dluh														
397 Operace státních finančních aktiv	**1 500 000**													
398 Všeobecná pokladní správa	**251 000 000**		461 000 000					**461 000 000**	2 000 000	92 000 000		156 320 800		
C E L K E M	**2 617 013 400**	14 365 023	1 638 228 569	17 000 000	135 100 000	310 000 000	0	**2 114 693 592**	150 872 000	92 000 000	0	156 320 800	88 000 000	0

PŘÍJMY STÁTNÍHO ROZPOČTU PODLE KAPITOL

DRUHOVÉ TŘÍDĚNÍ

v Kč

Kapitola	247 Splátky půjčených prostředků ze zahraničí	248 Splátky za úhradu dluhů nebo dodávek	**24 Přijaté splátky půjčených prostředků**	251 Příjmy sdílené s Evropskou unií	**25 Příjmy sdílené s nadnárodním orgánem**	**2 NEDAŇOVÉ PŘÍJMY CELKEM**	311 Příjmy z prodeje dlouhodobého majetku (kromě drobného)	312 Ostatní kapitálové příjmy	**31 Příjmy z prodeje dlouhodobého majetku a ostatní kapitálové příjmy**	320 Příjmy z prodeje dlouhodobého finančního majetku	**32 Příjmy z prodeje dlouhodobého finančního majetku**	**3 KAPITÁLOVÉ PŘÍJMY CELKEM**	411 Neinvestiční přijaté transfery od veřejných rozpočtů ústřední úrovně	4118 Neinvestiční převody z Národního fondu
301 Kancelář prezidenta republiky						**60 000**								
302 Poslanecká sněmovna Parlamentu						**16 000 000**								
303 Senát Parlamentu						**2 900 000**								
304 Úřad vlády České republiky						**1 500 000**							9 284 621	9 284 621
305 Bezpečnostní informační služba						**190 000 000**								
306 Ministerstvo zahraničních věcí						**20 000 000**								
307 Ministerstvo obrany						**241 809 000**	80 000 000		**80 000 000**			**80 000 000**	15 273 658	15 273 658
308 Národní bezpečnostní úřad						**550 000**								
309 Kancelář veřejného ochránce práv						**250 000**							240 210	240 210
312 Ministerstvo financí			**134 372 000**	1 700 000 000	**1 700 000 000**	**3 659 396 500**	663 044 500		**663 044 500**	19 080 000	**19 080 000**	**682 124 500**	213 825 579	213 825 579
313 Ministerstvo práce a sociálních věcí						**620 000 000**							5 830 163 761	5 830 163 761
314 Ministerstvo vnitra						**468 175 000**	5 825 000		**5 825 000**			**5 825 000**	148 141 719	148 141 719
315 Ministerstvo životního prostředí						**24 650 000**	15 315 020 000		**15 315 020 000**			**15 315 020 000**	307 702 077	307 702 077
317 Ministerstvo pro místní rozvoj						**60 000 000**							2 000 498 346	2 000 498 346
321 Grantová agentura České republiky														
322 Ministerstvo průmyslu a obchodu			**11 000 000**			**2 129 600 000**							3 118 390 817	1 841 200 817
327 Ministerstvo dopravy						**177 000 000**							122 775 277	122 775 277
328 Český telekomunikační úřad						**767 920 000**								
329 Ministerstvo zemědělství		1 000 000	**4 500 000**			**1 429 740 000**	392 560 000		**392 560 000**			**392 560 000**	186 582 598	131 582 598
333 Ministerstvo školství, mládeže a tělovýchovy			**88 000 000**			**93 698 600**							11 942 124 952	11 942 124 952
334 Ministerstvo kultury						**130 375 111**							26 363 588	26 363 588
335 Ministerstvo zdravotnictví						**21 800 000**							507 178 517	507 178 517
336 Ministerstvo spravedlnosti						**1 894 620 000**							35 953 515	35 953 515
343 Úřad pro ochranu osobních údajů														
344 Úřad průmyslového vlastnictví						**155 998 000**	2 000		**2 000**			**2 000**		
345 Český statistický úřad						**1 700 000**							2 511 580	2 511 580
346 Český úřad zeměměřický a katastrální						**200 000 000**							129 381	129 381
348 Český báňský úřad						**2 166 000**	50 000		**50 000**			**50 000**		
349 Energetický regulační úřad						**30 000 000**								
353 Úřad pro ochranu hospodářské soutěže						**1 700 000**								
355 Ústav pro studium totalitních režimů														
358 Ústavní soud														
359 Úřad Národní rozpočtové rady														
361 Akademie věd České republiky														
362 Národní sportovní agentura														
371 Úřad pro dohled nad hospodařením politických stran a politických hnutí														
372 Rada pro rozhlasové a televizní vysílání						**1 500 000**								
373 Úřad pro přístup k dopravní infrastruktuře														
374 Správa státních hmotných rezerv						**25 000 000**	5 000 000		**5 000 000**			**5 000 000**		
375 Státní úřad pro jadernou bezpečnost						**400 000**								
376 Generální inspekce bezpečnostních sborů														
377 Technologická agentura České republiky													370 894 919	370 894 919
378 Národní úřad pro kybernetickou a informační bezpečnost						**400 000**								
381 Nejvyšší kontrolní úřad						**518 140**								
396 Státní dluh														
397 Operace státních finančních aktiv						**641 500 000**								
398 Všeobecná pokladní správa	138 000 000		**388 320 800**			**3 100 320 800**							16 500 000 000	
C E L K E M	138 000 000	1 000 000	**626 192 800**	1 700 000 000	**1 700 000 000**	**16 111 247 151**	16 461 501 500	0	**16 461 501 500**	19 080 000	**19 080 000**	**16 480 581 500**	41 338 035 115	23 505 845 115

PŘÍJMY STÁTNÍHO ROZPOČTU PODLE KAPITOL

DRUHOVÉ TŘÍDĚNÍ

v Kč

Kapitola	412 Neinvestiční přijaté transfery od veřejných rozpočtů územní úrovně	413 Převody z vlastních fondů a ve vztahu k útvarům bez plné právní subjektivity	414 Převody z vlastních fondů přes rok	415 Neinvestiční přijaté transfery ze zahraničí	4153 Neinvestiční transfery přijaté od Evropské unie	416 Neinvestiční přijaté transfery ze státních finančních aktiv	**41 Neinvestiční přijaté transfery**	421 Investiční přijaté transfery od veřejných rozpočtů ústřední úrovně	4218 Investiční převody z Národního fondu	422 Investiční přijaté transfery od veřejných rozpočtů územní úrovně	423 Investiční přijaté transfery ze zahraničí	4233 Investiční transfery přijaté od Evropské unie	424 Investiční přijaté transfery ze státních finančních aktiv	425 Investiční převody z vlastních fondů a ve vztahu k útvarům bez plné právní subjektivity
301 Kancelář prezidenta republiky														
302 Poslanecká sněmovna Parlamentu														
303 Senát Parlamentu														
304 Úřad vlády České republiky							**9 284 621**	19 695 140	19 695 140					
305 Bezpečnostní informační služba														
306 Ministerstvo zahraničních věcí				26 750 032	7 075 000		**26 750 032**							
307 Ministerstvo obrany							**15 273 658**	36 578 292	36 578 292					
308 Národní bezpečnostní úřad														
309 Kancelář veřejného ochránce práv							**240 210**							
312 Ministerstvo financí				59 831 357	1 831 357		**273 656 936**	1 700 000	1 700 000		3 160 000	3 160 000		
313 Ministerstvo práce a sociálních věcí				1 857 000	1 857 000		**5 832 020 761**	24 542 760	24 542 760					
314 Ministerstvo vnitra				61 336 150	56 949 092		**209 477 869**	951 662 518	951 662 518		226 615 477	103 480 812		
315 Ministerstvo životního prostředí				77 265 950	40 665 950		**384 968 027**	9 204 847 923	9 204 847 923		334 050	334 050		
317 Ministerstvo pro místní rozvoj				22 000 000			**2 022 498 346**	19 475 141 749	19 475 141 749					
321 Grantová agentura České republiky														
322 Ministerstvo průmyslu a obchodu				799 850			**3 119 190 667**	10 197 833 333	10 197 833 333					
327 Ministerstvo dopravy				16 582 225	16 582 225		**139 357 502**	10 877 735 531	10 877 735 531		2 483 417 775	2 483 417 775		
328 Český telekomunikační úřad														
329 Ministerstvo zemědělství				28 182 020 671	28 182 020 671		**28 368 603 269**	1 432 356 674	87 356 674		2 613 815 373	2 613 815 373		
333 Ministerstvo školství, mládeže a tělovýchovy				11 470 863	11 250 000		**11 953 595 815**	234 730 441	234 730 441					
334 Ministerstvo kultury							**26 363 588**	294 413 940	294 413 940					
335 Ministerstvo zdravotnictví				521 820	521 820		**507 700 337**	1 392 299 663	1 392 299 663					
336 Ministerstvo spravedlnosti							**35 953 515**	63 166 972	63 166 972					
343 Úřad pro ochranu osobních údajů														
344 Úřad průmyslového vlastnictví				5 602 500	5 602 500		**5 602 500**							
345 Český statistický úřad				11 321 597	11 321 597		**13 833 177**	123 264	123 264					
346 Český úřad zeměměřický a katastrální							**129 381**	6 517 558	6 517 558					
348 Český báňský úřad								3 942 503	3 942 503					
349 Energetický regulační úřad														
353 Úřad pro ochranu hospodářské soutěže														
355 Ústav pro studium totalitních režimů				1 977 930	1 977 930		**1 977 930**							
358 Ústavní soud														
359 Úřad Národní rozpočtové rady														
361 Akademie věd České republiky				1 347 450	1 347 450		**1 347 450**							
362 Národní sportovní agentura														
371 Úřad pro dohled nad hospodařením politických stran a politických hnutí														
372 Rada pro rozhlasové a televizní vysílání														
373 Úřad pro přístup k dopravní infrastruktuře														
374 Správa státních hmotných rezerv														
375 Státní úřad pro jadernou bezpečnost														
376 Generální inspekce bezpečnostních sborů														
377 Technologická agentura České republiky				7 765 482			**378 660 401**							
378 Národní úřad pro kybernetickou a informační bezpečnost														
381 Nejvyšší kontrolní úřad														
396 Státní dluh														
397 Operace státních finančních aktiv														
398 Všeobecná pokladní správa							**16 500 000 000**							
C E L K E M	0	0	0	28 488 450 877	28 339 002 592	0	**69 826 485 992**	54 217 288 261	52 872 288 261	0	5 327 342 675	5 204 208 010	0	0

PŘÍJMY STÁTNÍHO ROZPOČTU PODLE KAPITOL

DRUHOVÉ TŘÍDĚNÍ

v Kč

Kapitola	42	4		0
	Investiční přijaté transfery	PŘIJATÉ TRANSFERY CELKEM	*NEDAŇOVÉ PŘÍJMY, KAPITÁLOVÉ PŘÍJMY A PŘIJATÉ TRANSFERY CELKEM*	PŘÍJMY STÁTNÍHO ROZPOČTU CELKEM
301 Kancelář prezidenta republiky			60 000	60 000
302 Poslanecká sněmovna Parlamentu			16 000 000	16 000 000
303 Senát Parlamentu			2 900 000	2 900 000
304 Úřad vlády České republiky	19 695 140	28 979 761	30 479 761	30 479 761
305 Bezpečnostní informační služba			190 000 000	190 000 000
306 Ministerstvo zahraničních věcí		26 750 032	46 750 032	946 750 032
307 Ministerstvo obrany	36 578 292	51 851 950	373 660 950	5 393 185 045
308 Národní bezpečnostní úřad			550 000	800 000
309 Kancelář veřejného ochránce práv		240 210	490 210	490 210
312 Ministerstvo financí	4 860 000	278 516 936	4 620 037 936	5 436 602 926
313 Ministerstvo práce a sociálních věcí	24 542 760	5 856 563 521	6 476 563 521	529 989 411 659
314 Ministerstvo vnitra	1 178 277 995	1 387 755 864	1 861 755 864	10 685 258 777
315 Ministerstvo životního prostředí	9 205 181 973	9 590 150 000	24 929 820 000	25 015 820 000
317 Ministerstvo pro místní rozvoj	19 475 141 749	21 497 640 095	21 557 640 095	21 559 140 095
321 Grantová agentura České republiky				0
322 Ministerstvo průmyslu a obchodu	10 197 833 333	13 317 024 000	15 446 624 000	15 635 602 519
327 Ministerstvo dopravy	13 361 153 306	13 500 510 808	13 677 510 808	13 847 510 808
328 Český telekomunikační úřad			767 920 000	803 430 000
329 Ministerstvo zemědělství	4 046 172 047	32 414 775 316	34 237 075 316	34 246 075 316
333 Ministerstvo školství, mládeže a tělovýchovy	234 730 441	12 188 326 256	12 282 024 856	12 282 724 856
334 Ministerstvo kultury	294 413 940	320 777 528	451 152 639	451 192 639
335 Ministerstvo zdravotnictví	1 392 299 663	1 900 000 000	1 921 800 000	1 946 800 000
336 Ministerstvo spravedlnosti	63 166 972	99 120 487	1 993 740 487	3 236 535 918
343 Úřad pro ochranu osobních údajů				0
344 Úřad průmyslového vlastnictví		5 602 500	161 602 500	241 602 500
345 Český statistický úřad	123 264	13 956 441	15 656 441	15 656 441
346 Český úřad zeměměřický a katastrální	6 517 558	6 646 939	206 646 939	1 326 646 939
348 Český báňský úřad	3 942 503	3 942 503	6 158 503	336 320 593
349 Energetický regulační úřad			30 000 000	322 726 000
353 Úřad pro ochranu hospodářské soutěže			1 700 000	5 500 000
355 Ústav pro studium totalitních režimů		1 977 930	1 977 930	1 977 930
358 Ústavní soud				0
359 Úřad Národní rozpočtové rady				0
361 Akademie věd České republiky		1 347 450	1 347 450	1 347 450
362 Národní sportovní agentura				0
371 Úřad pro dohled nad hospodařením politických stran a politických hnutí				0
372 Rada pro rozhlasové a televizní vysílání			1 500 000	6 050 000
373 Úřad pro přístup k dopravní infrastruktuře				0
374 Správa státních hmotných rezerv			30 000 000	30 000 000
375 Státní úřad pro jadernou bezpečnost			400 000	170 400 000
376 Generální inspekce bezpečnostních sborů				72 175 998
377 Technologická agentura České republiky		378 660 401	378 660 401	378 660 401
378 Národní úřad pro kybernetickou a informační bezpečnost			400 000	400 000
381 Nejvyšší kontrolní úřad			518 140	518 140
396 Státní dluh				0
397 Operace státních finančních aktiv			641 500 000	2 191 500 000
398 Všeobecná pokladní správa		16 500 000 000	19 600 320 800	678 000 470 800
C E L K E M	59 544 630 936	129 371 116 928	161 962 945 579	1 364 818 723 753

Rok 2019

PŘÍJMY STÁTNÍHO ROZPOČTU PODLE KAPITOL

DRUHOVÉ TŘÍDĚNÍ

v Kč

Kapitola	111 (mimo 1119) Daně z příjmů fyzických osob	1111 Daň z příjmů fyzických osob placená plátci	1112 Daň z příjmů fyzických osob placená poplatníky	1113 Daň z příjmů fyzických osob vybíraná srážkou	112 (mimo 1129) Daně z příjmů právnických osob	**11 (mimo 1119 a 1129) Daně z příjmů, zisku a kapitálových výnosů**	121 (mimo 1219) Obecné daně ze zboží a služeb v tuzemsku	1211 Daň z přidané hodnoty	122 a 123 Zvláštní daně a poplatky ze zboží a služeb v tuzemsku	**12 (mimo 1219) Daně ze zboží a služeb v tuzemsku**	132 Daně a poplatky z provozu motorových vozidel	133 Poplatky a odvody v oblasti životního prostředí	134 Místní poplatky z vybraných činností a služeb
301 Kancelář prezidenta republiky													
302 Poslanecká sněmovna Parlamentu													
303 Senát Parlamentu													
304 Úřad vlády České republiky													
305 Bezpečnostní informační služba													
306 Ministerstvo zahraničních věcí													
307 Ministerstvo obrany												1 198	
308 Národní bezpečnostní úřad													
309 Kancelář veřejného ochránce práv													
312 Ministerstvo financí													
313 Ministerstvo práce a sociálních věcí													
314 Ministerstvo vnitra													
315 Ministerstvo životního prostředí													
317 Ministerstvo pro místní rozvoj													
321 Grantová agentura České republiky													
322 Ministerstvo průmyslu a obchodu													
327 Ministerstvo dopravy													
328 Český telekomunikační úřad													
329 Ministerstvo zemědělství													
333 Ministerstvo školství, mládeže a tělovýchovy													
334 Ministerstvo kultury													
335 Ministerstvo zdravotnictví													
336 Ministerstvo spravedlnosti													
343 Úřad pro ochranu osobních údajů													
344 Úřad průmyslového vlastnictví													
345 Český statistický úřad													
346 Český úřad zeměměřický a katastrální													
348 Český báňský úřad													
349 Energetický regulační úřad													
353 Úřad pro ochranu hospodářské soutěže													
355 Ústav pro studium totalitních režimů													
358 Ústavní soud													
359 Úřad Národní rozpočtové rady													
361 Akademie věd České republiky													
362 Národní sportovní agentura													
371 Úřad pro dohled nad hospodařením politických stran a politických hnutí													
372 Rada pro rozhlasové a televizní vysílání													
373 Úřad pro přístup k dopravní infrastruktuře													
374 Správa státních hmotných rezerv													
375 Státní úřad pro jadernou bezpečnost													
376 Generální inspekce bezpečnostních sborů													
377 Technologická agentura České republiky													
378 Národní úřad pro kybernetickou a informační bezpečnost													
381 Nejvyšší kontrolní úřad													
396 Státní dluh													
397 Operace státních finančních aktiv												1 692 219 371	
398 Všeobecná pokladní správa	164 523 931 644	142 751 468 259	7 963 833 764	13 808 629 621	123 455 870 535	**287 979 802 179**	291 318 732 923	291 318 732 923	158 728 062 442	**450 046 795 364**		466 769 777	
C E L K E M	164 523 931 644	142 751 468 259	7 963 833 764	13 808 629 621	123 455 870 535	**287 979 802 179**	291 318 732 923	291 318 732 923	158 728 062 442	**450 046 795 364**	0	2 158 990 346	0

PŘÍJMY STÁTNÍHO ROZPOČTU PODLE KAPITOL

DRUHOVÉ TŘÍDĚNÍ

v Kč

Kapitola	135 Ostatní odvody z vybraných činností a služeb	136 Správní poplatky	137 Poplatky na činnost správních úřadů	138 Daně, poplatky a jiná obdobná peněžitá plnění v oblasti hazardních her	**13 Daně a poplatky z vybraných činností a služeb**	140 (mimo 1409) Daně a cla za zboží a služby ze zahraničí	**14 (mimo 1409) Daně a cla za zboží a služby ze zahraničí**	151 Daně z majetku	152 (mimo 1529) Daně z majetkových a kapitálových převodů	**15 (mimo 1529) Majetkové daně**	161 a 162 Pojistné na sociální zabezpečení a příspěvek na státní politiku zaměstnanosti	z toho: Pojistné na důchodové pojištění (z PSP 161+162)	163 Pojistné na veřejné zdravotní pojištění
301 Kancelář prezidenta republiky													
302 Poslanecká sněmovna Parlamentu													
303 Senát Parlamentu													
304 Úřad vlády České republiky													
305 Bezpečnostní informační služba													
306 Ministerstvo zahraničních věcí		961 412 232			**961 412 232**								
307 Ministerstvo obrany		88 580			**89 778**						4 760 397 575	4 243 016 984	
308 Národní bezpečnostní úřad		310 000			**310 000**								
309 Kancelář veřejného ochránce práv													
312 Ministerstvo financí		27 706 566			**27 706 566**						764 270 285	681 183 590	
313 Ministerstvo práce a sociálních věcí		12 406 273			**12 406 273**						536 146 883 022	479 981 038 377	
314 Ministerstvo vnitra		24 653 769	19 700		**24 673 469**						8 737 769 847	7 965 538 911	
315 Ministerstvo životního prostředí	73 769 225	1 455 276			**75 224 500**								
317 Ministerstvo pro místní rozvoj		1 889 920			**1 889 920**								
321 Grantová agentura České republiky													
322 Ministerstvo průmyslu a obchodu	171 909 355	58 202 407			**230 111 762**								
327 Ministerstvo dopravy		191 895 232			**191 895 232**								
328 Český telekomunikační úřad		32 510 303			**32 510 303**								
329 Ministerstvo zemědělství		12 334 588			**12 334 588**								
333 Ministerstvo školství, mládeže a tělovýchovy		541 594			**541 594**								
334 Ministerstvo kultury		36 300			**36 300**								
335 Ministerstvo zdravotnictví		33 742 970			**33 742 970**								
336 Ministerstvo spravedlnosti		633 121			**633 121**						1 234 501 042	1 100 269 024	
343 Úřad pro ochranu osobních údajů													
344 Úřad průmyslového vlastnictví		85 348 664			**85 348 664**								
345 Český statistický úřad													
346 Český úřad zeměměřický a katastrální		620 995 389			**620 995 389**								
348 Český báňský úřad	368 176 155	275 000			**368 451 155**								
349 Energetický regulační úřad		5 602 825	293 376 948		**298 979 773**								
353 Úřad pro ochranu hospodářské soutěže		3 600 000	810 000		**4 410 000**								
355 Ústav pro studium totalitních režimů													
358 Ústavní soud													
359 Úřad Národní rozpočtové rady													
361 Akademie věd České republiky													
362 Národní sportovní agentura													
371 Úřad pro dohled nad hospodařením politických stran a politických hnutí													
372 Rada pro rozhlasové a televizní vysílání		4 744 000			**4 744 000**								
373 Úřad pro přístup k dopravní infrastruktuře		5 500			**5 500**								
374 Správa státních hmotných rezerv													
375 Státní úřad pro jadernou bezpečnost		501 030	171 432 000		**171 933 030**								
376 Generální inspekce bezpečnostních sborů											66 488 755	59 916 238	
377 Technologická agentura České republiky													
378 Národní úřad pro kybernetickou a informační bezpečnost													
381 Nejvyšší kontrolní úřad													
396 Státní dluh													
397 Operace státních finančních aktiv					**1 692 219 371**								
398 Všeobecná pokladní správa				4 955 569 725	**5 422 339 501**	330 015	**330 015**		13 875 029 701	13 875 029 701			
C E L K E M	613 854 734	2 080 891 539	465 638 648	4 955 569 725	**10 274 944 992**	330 015	**330 015**	0	13 875 029 701	**13 875 029 701**	551 710 310 526	494 030 963 124	0

PŘÍJMY STÁTNÍHO ROZPOČTU PODLE KAPITOL

DRUHOVÉ TŘÍDĚNÍ

v Kč

Kapitola	169 Zrušené daně z objemu mezd	16 Povinné pojistné	170,1119,1129,1219,1409,1529 Ostatní daňové příjmy	17 (včetně 1119,1129,1219,1409,1529) Ostatní daňové příjmy	1 DAŇOVÉ PŘÍJMY CELKEM	Z daňových příjmů celkem: příjmy z daní a poplatků	211 Příjmy z vlastní činnosti	212 Odvody přebytků organizací s přímým vztahem	213 Příjmy z pronájmu majetku	214 Výnosy z finančního majetku	215 Soudní poplatky	21 Příjmy z vlastní činnosti a odvody přebytků organizací s přímým vztahem	221 Přijaté sankční platby
301 Kancelář prezidenta republiky							73 654			444		**74 098**	
302 Poslanecká sněmovna Parlamentu							17 225 459		1 422 806			**18 648 266**	
303 Senát Parlamentu							2 996 406		976 468			**3 972 874**	20 000
304 Úřad vlády České republiky							122 494		741 031	0		**863 526**	16 075
305 Bezpečnostní informační služba							247 773 299					**247 773 299**	
306 Ministerstvo zahraničních věcí					**961 412 232**	**961 412 232**	4 591 644		12 977 309	7 024 939		**24 593 893**	21 714
307 Ministerstvo obrany		4 760 397 575			**4 760 487 353**	**89 778**	71 710 433	87 451	45 673 955	388 640		**117 860 479**	51 493 260
308 Národní bezpečnostní úřad					**310 000**	**310 000**	126 684			33		**126 717**	
309 Kancelář veřejného ochránce práv									265 665			**265 665**	
312 Ministerstvo financí		764 270 285	92 570	**92 570**	**792 069 420**	**27 799 135**	90 283 398		329 861 994	15 277 604		**435 422 995**	1 835 920 826
313 Ministerstvo práce a sociálních věcí		536 146 883 022	970 262 316	**970 262 316**	**537 129 551 612**	**982 668 590**	4 129 351		8 268 437	55		**12 397 843**	2 330 193
314 Ministerstvo vnitra		8 737 769 847			**8 762 443 316**	**24 673 469**	96 381 630	28 836 144	19 974 431	400 609		**145 592 814**	26 261 864
315 Ministerstvo životního prostředí					**75 224 500**	**75 224 500**	931 025	1 334 053	9 645 900			**11 910 978**	170 444
317 Ministerstvo pro místní rozvoj					**1 889 920**	**1 889 920**	647 543		64 257 984			**64 905 527**	245 000
321 Grantová agentura České republiky										18		**18**	6 000
322 Ministerstvo průmyslu a obchodu					**230 111 762**	**230 111 762**	46 090 768		5 182 700	935 247 652		**986 521 120**	98 673 421
327 Ministerstvo dopravy					**191 895 232**	**191 895 232**	49 873 181	155 817 590	38 702 862			**244 393 633**	1 766 458
328 Český telekomunikační úřad					**32 510 303**	**32 510 303**	805 926 374		119 460	-1 322		**806 044 512**	17 109 811
329 Ministerstvo zemědělství					**12 334 588**	**12 334 588**	200 021 153		337 930 935	15 827 322		**553 779 410**	179 583 197
333 Ministerstvo školství, mládeže a tělovýchovy					**541 594**	**541 594**			5 546 978	9 446		**5 556 424**	
334 Ministerstvo kultury					**36 300**	**36 300**	753	103 521 939	652 702	1 524		**104 176 919**	30 344
335 Ministerstvo zdravotnictví					**33 742 970**	**33 742 970**	6 895 340	1 864 520	3 700 193	17		**12 460 071**	24 000 884
336 Ministerstvo spravedlnosti		1 234 501 042			**1 235 134 163**	**633 121**	46 379 983		28 849 695	12 561 619	1 183 833 568	**1 271 624 865**	267 791 592
343 Úřad pro ochranu osobních údajů													2 007 580
344 Úřad průmyslového vlastnictví					**85 348 664**	**85 348 664**	23 415 929		9 200	-16 824		**23 408 305**	
345 Český statistický úřad							1 239 765		91 516	2 148		**1 333 429**	355 035
346 Český úřad zeměměřický a katastrální					**620 995 389**	**620 995 389**	238 010 437		1 732 005	1 276		**239 743 718**	851 426
348 Český báňský úřad			100 361	**100 361**	**368 551 516**	**368 551 516**	8 014		201 822			**209 836**	2 100 200
349 Energetický regulační úřad					**298 979 773**	**298 979 773**	228 809					**228 809**	13 168 798
353 Úřad pro ochranu hospodářské soutěže					**4 410 000**	**4 410 000**	68 633		1 200	206		**70 038**	240 000
355 Ústav pro studium totalitních režimů							732 610		24 060			**756 670**	
358 Ústavní soud							2 100		605		1 000	**3 705**	2 760 500
359 Úřad Národní rozpočtové rady													
361 Akademie věd České republiky							80 000					**80 000**	
362 Národní sportovní agentura													
371 Úřad pro dohled nad hospodařením politických stran a politických hnutí							75 907					**75 907**	
372 Rada pro rozhlasové a televizní vysílání					**4 744 000**	**4 744 000**			189			**189**	915 000
373 Úřad pro přístup k dopravní infrastruktuře					**5 500**	**5 500**							79 000
374 Správa státních hmotných rezerv							7 673 368		24 930 157	20 989 003		**53 592 528**	6 081 579
375 Státní úřad pro jadernou bezpečnost					**171 933 030**	**171 933 030**	6 958		322 596			**329 554**	96 000
376 Generální inspekce bezpečnostních sborů		66 488 755			**66 488 755**		60 144		173 342			**233 486**	88 800
377 Technologická agentura České republiky							5 328			537 875		**543 203**	214 000
378 Národní úřad pro kybernetickou a informační bezpečnost							140 000			14		**140 014**	
381 Nejvyšší kontrolní úřad							441 628		155 460	257		**597 345**	1 400
396 Státní dluh													
397 Operace státních finančních aktiv					**1 692 219 371**	**1 692 219 371**		116 738		2 216 462 720		**2 216 579 458**	882 500
398 Všeobecná pokladní správa			848 023 333	**848 023 333**	**758 172 320 093**	**758 172 320 093**		3 204 217 645		797		**3 204 218 442**	59 653
C E L K E M	0	**551 710 310 526**	1 818 478 580	**1 818 478 580**	**1 315 705 691 357**	**763 995 380 830**	1 964 370 201	3 495 796 081	942 393 656	3 224 716 074	1 183 834 568	**10 811 110 579**	2 535 342 553

PŘÍJMY STÁTNÍHO ROZPOČTU PODLE KAPITOL

DRUHOVÉ TŘÍDĚNÍ

v Kč

Kapitola	222 Přijaté vratky transferů a ostatní příjmy z finančního vypořádání	**22 Přijaté sankční platby a vratky transferů**	231 Příjmy z prodeje krátkodobého a drobného dlouhodobého majetku	232 Ostatní nedaňové příjmy	234 Příjmy z využívání výhradních práv k přírodním zdrojům	235 Příjmy za využívání dalších majetkových práv	236 Dobrovolné pojistné	239 Dočasné zatřídění příjmů	**23 Příjmy z prodeje nekapitálového majetku a ostatní nedaňové příjmy**	241 Splátky půjčených prostředků od podnikatelských subjektů	242 Splátky půjčených prostředků od obecně prospěšných společností a podobných subjektů	243 Splátky půjčených prostředků od veřejných rozpočtů ústřední úrovně	244 Splátky půjčených prostředků od veřejných rozpočtů územní úrovně	245 Splátky půjčených prostředků od zřízených a podobných subjektů
301 Kancelář prezidenta republiky				37 114					**37 114**					
302 Poslanecká sněmovna Parlamentu			2 982	499 904					**502 886**					
303 Senát Parlamentu		**20 000**		44 244					**44 244**					
304 Úřad vlády České republiky	235 321	**251 396**	1 077	4 604 921					**4 605 998**					
305 Bezpečnostní informační služba														
306 Ministerstvo zahraničních věcí	1 634 370	**1 656 084**	305	29 725 638					**29 725 943**					
307 Ministerstvo obrany	16 579 046	**68 072 306**	34 388 351	120 170 308					**154 558 659**					
308 Národní bezpečnostní úřad				522 617					**522 617**					
309 Kancelář veřejného ochránce práv				11 204					**11 204**					
312 Ministerstvo financí		**1 835 920 826**	6 507 693	289 871 959	17 251 440				**313 631 093**	211 700 522				
313 Ministerstvo práce a sociálních věcí	448 420 462	**450 750 654**	128 888	250 981 507			574 927 051		**826 037 446**	766 826				
314 Ministerstvo vnitra	25 465 234	**51 727 098**	5 515 616	511 216 591					**516 732 207**					
315 Ministerstvo životního prostředí	1 489 679	**1 660 122**	93 377	4 666 516					**4 759 892**					
317 Ministerstvo pro místní rozvoj		**245 000**		2 043 494					**2 043 494**					
321 Grantová agentura České republiky	6 730 535	**6 736 535**		268 983					**268 983**					
322 Ministerstvo průmyslu a obchodu	79 579 476	**178 252 897**	1 564	44 413 028					**44 414 592**				18 000 000	300 000 000
327 Ministerstvo dopravy	1 739 601	**3 506 059**	2 761 858	8 601 852					**11 363 710**					
328 Český telekomunikační úřad		**17 109 811**	62 320	577 006					**639 326**					
329 Ministerstvo zemědělství	8 492 101	**188 075 298**	389 892	33 372 119					**33 762 011**	16 891 500				
333 Ministerstvo školství, mládeže a tělovýchovy	49 012 537	**49 012 537**		15 553 022					**15 553 022**					88 000 000
334 Ministerstvo kultury		**30 344**		5 686 401					**5 686 401**					
335 Ministerstvo zdravotnictví	11 924 311	**35 925 195**	29 848	6 801 460					**6 831 308**					
336 Ministerstvo spravedlnosti	59 844	**267 851 436**	1 171 555	776 143 121					**777 314 677**					
343 Úřad pro ochranu osobních údajů		**2 007 580**		390 948					**390 948**					
344 Úřad průmyslového vlastnictví			6 658	421 711		175 235 117			**175 663 486**					
345 Český statistický úřad		**355 035**	64	447 062					**447 126**					
346 Český úřad zeměměřický a katastrální		**851 426**	40 612	8 844 863					**8 885 475**					
348 Český báňský úřad		**2 100 200**		147 150					**147 150**					
349 Energetický regulační úřad		**13 168 798**	613	198 367					**198 980**					
353 Úřad pro ochranu hospodářské soutěže		**240 000**	1 300	15 048 789					**15 050 089**					
355 Ústav pro studium totalitních režimů	3 129	**3 129**	1 130	104 864					**105 994**					
358 Ústavní soud		**2 760 500**		216 036					**216 036**					
359 Úřad Národní rozpočtové rady				14 682					**14 682**					
361 Akademie věd České republiky			750	3 763					**4 513**					
362 Národní sportovní agentura														
371 Úřad pro dohled nad hospodařením politických stran a politických hnutí				35 420					**35 420**					
372 Rada pro rozhlasové a televizní vysílání		**915 000**		96 224					**96 224**					
373 Úřad pro přístup k dopravní infrastruktuře		**79 000**		6 278					**6 278**					
374 Správa státních hmotných rezerv	407 034	**6 488 613**	595 494	337 499					**932 993**					
375 Státní úřad pro jadernou bezpečnost		**96 000**		391 431					**391 431**					
376 Generální inspekce bezpečnostních sborů		**88 800**	1 330	813 687					**815 017**					
377 Technologická agentura České republiky	9 844 924	**10 058 924**		21 213					**21 213**					
378 Národní úřad pro kybernetickou a informační bezpečnost				72 464					**72 464**					
381 Nejvyšší kontrolní úřad		**1 400**	5 000	1 107 030					**1 112 030**					
396 Státní dluh														
397 Operace státních finančních aktiv		**882 500**		3 251 886					**3 251 886**					
398 Všeobecná pokladní správa	707 973 679	**708 033 331**		638 461 405					**638 461 405**	102 135 739	86 000 000		128 002 165	
C E L K E M	1 369 591 280	**3 904 933 833**	51 708 277	2 776 245 782	17 251 440	175 235 117	574 927 051	0	**3 595 367 666**	331 494 587	86 000 000	0	146 002 165	388 000 000

PŘÍJMY STÁTNÍHO ROZPOČTU PODLE KAPITOL

DRUHOVÉ TŘÍDĚNÍ

v Kč

Kapitola	246 Splátky půjčených prostředků od obyvatelstva	247 Splátky půjčených prostředků ze zahraničí	248 Splátky za úhradu dluhů nebo dodávek	**24 Přijaté splátky půjčených prostředků**	251 Příjmy sdílené s Evropskou unií	**25 Příjmy sdílené s nadnárodním orgánem**	**2 NEDAŇOVÉ PŘÍJMY CELKEM**	311 Příjmy z prodeje dlouhodobého majetku (kromě drobného)	312 Ostatní kapitálové příjmy	**31 Příjmy z prodeje dlouhodobého majetku a ostatní kapitálové příjmy**	320 Příjmy z prodeje dlouhodobého finančního majetku	**32 Příjmy z prodeje dlouhodobého finančního majetku**	**3 KAPITÁLOVÉ PŘÍJMY CELKEM**
301 Kancelář prezidenta republiky							**111 213**						
302 Poslanecká sněmovna Parlamentu							**19 151 152**						
303 Senát Parlamentu							**4 037 118**						
304 Úřad vlády České republiky							**5 720 920**						
305 Bezpečnostní informační služba							**247 773 299**						
306 Ministerstvo zahraničních věcí							**55 975 919**	25 751 418		25 751 418			25 751 418
307 Ministerstvo obrany							**340 491 444**	165 806 933	4 102 087	169 909 020			169 909 020
308 Národní bezpečnostní úřad							**649 335**	132 555		132 555			132 555
309 Kancelář veřejného ochránce práv							**276 869**						
312 Ministerstvo financí				**211 700 522**	1 850 887 333	**1 850 887 333**	**4 647 562 769**	884 842 446		884 842 446	44 442 648	44 442 648	929 285 093
313 Ministerstvo práce a sociálních věcí				**766 826**			**1 289 952 769**	269 915		269 915			269 915
314 Ministerstvo vnitra							**714 052 118**	14 681 410	18 497 295	33 178 704			33 178 704
315 Ministerstvo životního prostředí							**18 330 993**	16 098 754 233		16 098 754 233			16 098 754 233
317 Ministerstvo pro místní rozvoj							**67 194 020**						
321 Grantová agentura České republiky							**7 005 536**						
322 Ministerstvo průmyslu a obchodu				**318 000 000**			**1 527 188 609**	437 000		437 000			437 000
327 Ministerstvo dopravy							**259 263 402**	116 240		116 240			116 240
328 Český telekomunikační úřad							**823 793 649**	24 944		24 944			24 944
329 Ministerstvo zemědělství			3 460 253	**20 351 753**			**795 968 471**	1 455 400 566		1 455 400 566			1 455 400 566
333 Ministerstvo školství, mládeže a tělovýchovy				**88 000 000**			**158 121 983**	123 000		123 000			123 000
334 Ministerstvo kultury							**109 893 664**						
335 Ministerstvo zdravotnictví							**55 216 573**	317 000		317 000			317 000
336 Ministerstvo spravedlnosti							**2 316 790 977**	1 598 724		1 598 724			1 598 724
343 Úřad pro ochranu osobních údajů							**2 398 528**						
344 Úřad průmyslového vlastnictví							**199 071 790**						
345 Český statistický úřad							**2 135 591**						
346 Český úřad zeměměřický a katastrální							**249 480 619**	589 687		589 687			589 687
348 Český báňský úřad							**2 457 186**						
349 Energetický regulační úřad							**13 596 587**						
353 Úřad pro ochranu hospodářské soutěže							**15 360 127**						
355 Ústav pro studium totalitních režimů							**865 793**	20 962		20 962			20 962
358 Ústavní soud							**2 980 241**						
359 Úřad Národní rozpočtové rady							**14 682**						
361 Akademie věd České republiky							**84 513**						
362 Národní sportovní agentura													
371 Úřad pro dohled nad hospodařením politických stran a politických hnutí							**111 327**						
372 Rada pro rozhlasové a televizní vysílání							**1 011 413**						
373 Úřad pro přístup k dopravní infrastruktuře							**85 278**						
374 Správa státních hmotných rezerv							**61 014 133**	14 338 808		14 338 808			14 338 808
375 Státní úřad pro jadernou bezpečnost							**816 985**						
376 Generální inspekce bezpečnostních sborů							**1 137 303**						
377 Technologická agentura České republiky							**10 623 341**						
378 Národní úřad pro kybernetickou a informační bezpečnost							**212 478**						
381 Nejvyšší kontrolní úřad							**1 710 775**						
396 Státní dluh													
397 Operace státních finančních aktiv							**2 220 713 844**				26	26	26
398 Všeobecná pokladní správa	1 000	387 341 212		**703 480 116**			**5 254 193 294**						
C E L K E M	1 000	387 341 212	3 460 253	**1 342 299 217**	1 850 887 333	**1 850 887 333**	**21 504 598 629**	18 663 205 841	22 599 382	**18 685 805 223**	44 442 673	**44 442 673**	**18 730 247 897**

PŘÍJMY STÁTNÍHO ROZPOČTU PODLE KAPITOL

DRUHOVÉ TŘÍDĚNÍ

v Kč

Kapitola	411 Neinvestiční přijaté transfery od veřejných rozpočtů ústřední úrovně	4118 Neinvestiční převody z Národního fondu	412 Neinvestiční přijaté transfery od veřejných rozpočtů územní úrovně	413 Převody z vlastních fondů a ve vztahu k útvarům bez plné právní subjektivity	414 Převody z vlastních fondů přes rok	415 Neinvestiční přijaté transfery ze zahraničí	4153 Neinvestiční transfery přijaté od Evropské unie	416 Neinvestiční přijaté transfery ze státních finančních aktiv	**41 Neinvestiční přijaté transfery**	421 Investiční přijaté transfery od veřejných rozpočtů ústřední úrovně	4218 Investiční převody z Národního fondu	422 Investiční přijaté transfery od veřejných rozpočtů územní úrovně	423 Investiční přijaté transfery ze zahraničí
301 Kancelář prezidenta republiky	201 412	201 412							**201 412**				
302 Poslanecká sněmovna Parlamentu													
303 Senát Parlamentu				92 585					**92 585**				
304 Úřad vlády České republiky	75 317 148	75 317 148				2 826 500	2 155 144		**78 143 648**				
305 Bezpečnostní informační služba													
306 Ministerstvo zahraničních věcí				28 022 527		9 019 257	1 128 844		**37 041 785**				
307 Ministerstvo obrany	11 422 022	11 422 022		324 512 685					**335 934 707**	22 577 915	22 577 915		
308 Národní bezpečnostní úřad													
309 Kancelář veřejného ochránce práv	1 255 907	1 255 907		80 969		620 664	620 664		**1 957 539**	5 819 467	5 819 467		
312 Ministerstvo financí	248 631 663	248 631 663		68 368 352		69 938 407	2 877 506		**386 938 421**	18 932 859	18 932 859		37 511 848
313 Ministerstvo práce a sociálních věcí	8 217 569 837	8 217 569 837		33 347 976		347 702 983	97 155 455		**8 598 620 797**	32 419 742	32 419 742		
314 Ministerstvo vnitra	325 055 829	325 055 829	52 277 754	785 906 391	620 694	94 663 351	94 377 408		**1 258 524 018**	306 273 763	306 273 763	101 070 211	104 130 128
315 Ministerstvo životního prostředí	1 423 909 496	1 423 909 496		5 864 834		95 511 191	65 289 282		**1 525 285 521**	8 964 465 197	8 964 465 197		
317 Ministerstvo pro místní rozvoj	3 351 463 593	3 351 463 593				14 312 695			**3 365 776 288**	19 289 746 977	19 289 746 977		
321 Grantová agentura České republiky													
322 Ministerstvo průmyslu a obchodu	9 112 985 823	7 889 145 823		13 587 264		461 892			**9 127 034 979**	9 668 824 768	9 545 184 768		
327 Ministerstvo dopravy	145 551 733	145 551 733		141 286 570		5 848 472	5 848 472		**292 686 775**	14 445 753 343	14 445 753 343		2 260 049 078
328 Český telekomunikační úřad													
329 Ministerstvo zemědělství	49 536 803	18 640 818		40 488 017		29 506 256 445	29 506 256 445		**29 596 281 264**	1 156 823 186	141 104 530		2 944 880 250
333 Ministerstvo školství, mládeže a tělovýchovy	8 513 732 250	8 513 732 250	2 470 406	253 518		15 853 709	15 853 709		**8 532 309 882**	6 116 746 065	6 116 746 065		
334 Ministerstvo kultury	34 727 215	34 727 215							**34 727 215**	129 961 165	129 961 165		
335 Ministerstvo zdravotnictví	373 176 099	373 176 099		472 211 832		462 855			**845 850 786**	588 595 130	588 595 130		
336 Ministerstvo spravedlnosti	43 798 879	42 721 285		258 723 874		73 809	73 809		**302 596 563**	21 198 303	21 198 303		
343 Úřad pro ochranu osobních údajů				7					**7**				
344 Úřad průmyslového vlastnictví				33 148		5 939 987	5 527 838		**5 973 135**				
345 Český statistický úřad				3 024 653		12 576 140	12 507 514		**15 600 793**				
346 Český úřad zeměměřický a katastrální	674 020	674 020		372 132					**1 046 152**	8 743 960	8 743 960		
348 Český báňský úřad													
349 Energetický regulační úřad				344 628					**344 628**				
353 Úřad pro ochranu hospodářské soutěže				53 547					**53 547**				
355 Ústav pro studium totalitních režimů				49		988 350	915 192		**988 399**				
358 Ústavní soud													
359 Úřad Národní rozpočtové rady													
361 Akademie věd České republiky													
362 Národní sportovní agentura													
371 Úřad pro dohled nad hospodařením politických stran a politických hnutí				20 557					**20 557**				
372 Rada pro rozhlasové a televizní vysílání													
373 Úřad pro přístup k dopravní infrastruktuře				3 899					**3 899**				
374 Správa státních hmotných rezerv				2 696					**2 696**				
375 Státní úřad pro jadernou bezpečnost				1 866 480					**1 866 480**				
376 Generální inspekce bezpečnostních sborů				855 404					**855 404**				
377 Technologická agentura České republiky	18 254 520	18 254 520				2 673 191			**20 927 711**				
378 Národní úřad pro kybernetickou a informační bezpečnost				4 071					**4 071**	53 490 087	53 490 087		
381 Nejvyšší kontrolní úřad	270 864	270 864		97 698					**368 562**				
396 Státní dluh													
397 Operace státních finančních aktiv	18 635 866 000								**18 635 866 000**				
398 Všeobecná pokladní správa	18 000 000 000								**18 000 000 000**				
C E L K E M	68 583 401 111	30 691 721 532	54 748 159	2 179 426 364	620 694	30 185 729 897	29 810 587 282	0	**101 003 926 225**	60 830 371 925	59 691 013 269	101 070 211	5 346 571 304

PŘÍJMY STÁTNÍHO ROZPOČTU PODLE KAPITOL

DRUHOVÉ TŘÍDĚNÍ

v Kč

Kapitola	4233 Investiční transfery přijaté od Evropské unie	424 Investiční přijaté transfery ze státních finančních aktiv	425 Investiční převody z vlastních fondů a ve vztahu k útvarům bez plné právní subjektivity	**42 Investiční přijaté transfery**	**4 PŘIJATÉ TRANSFERY CELKEM**	***NEDAŇOVÉ PŘÍJMY, KAPITÁLOVÉ PŘÍJMY A PŘIJATÉ TRANSFERY CELKEM***	**0 PŘÍJMY STÁTNÍHO ROZPOČTU CELKEM**
301 Kancelář prezidenta republiky					201 412	312 625	312 625
302 Poslanecká sněmovna Parlamentu						19 151 152	19 151 152
303 Senát Parlamentu					92 585	4 129 703	4 129 703
304 Úřad vlády České republiky					78 143 648	83 864 568	83 864 568
305 Bezpečnostní informační služba						247 773 299	247 773 299
306 Ministerstvo zahraničních věcí					37 041 785	118 769 123	1 080 181 354
307 Ministerstvo obrany				22 577 915	358 512 622	868 913 086	5 629 400 439
308 Národní bezpečnostní úřad						781 890	1 091 890
309 Kancelář veřejného ochránce práv				5 819 467	7 777 006	8 053 875	8 053 875
312 Ministerstvo financí	37 511 848			56 444 706	443 383 128	6 020 230 990	6 812 300 411
313 Ministerstvo práce a sociálních věcí				32 419 742	8 631 040 538	9 921 263 222	547 050 814 834
314 Ministerstvo vnitra	91 528 228			511 474 102	1 769 998 119	2 517 228 942	11 279 672 259
315 Ministerstvo životního prostředí				8 964 465 197	10 489 750 718	26 606 835 944	26 682 060 444
317 Ministerstvo pro místní rozvoj				19 289 746 977	22 655 523 265	22 722 717 285	22 724 607 205
321 Grantová agentura České republiky						7 005 536	7 005 536
322 Ministerstvo průmyslu a obchodu				9 668 824 768	18 795 859 747	20 323 485 356	20 553 597 118
327 Ministerstvo dopravy	2 260 049 078			16 705 802 421	16 998 489 196	17 257 868 839	17 449 764 070
328 Český telekomunikační úřad						823 818 593	856 328 896
329 Ministerstvo zemědělství	2 944 880 250			4 101 703 436	33 697 984 700	35 949 353 738	35 961 688 325
333 Ministerstvo školství, mládeže a tělovýchovy				6 116 746 065	14 649 055 947	14 807 300 930	14 807 842 524
334 Ministerstvo kultury				129 961 165	164 688 380	274 582 043	274 618 343
335 Ministerstvo zdravotnictví				588 595 130	1 434 445 917	1 489 979 490	1 523 722 460
336 Ministerstvo spravedlnosti				21 198 303	323 794 865	2 642 184 566	3 877 318 729
343 Úřad pro ochranu osobních údajů					7	2 398 535	2 398 535
344 Úřad průmyslového vlastnictví					5 973 135	205 044 925	290 393 589
345 Český statistický úřad					15 600 793	17 736 384	17 736 384
346 Český úřad zeměměřický a katastrální				8 743 960	9 790 112	259 860 418	880 855 807
348 Český báňský úřad						2 457 186	371 008 702
349 Energetický regulační úřad					344 628	13 941 215	312 920 988
353 Úřad pro ochranu hospodářské soutěže					53 547	15 413 675	19 823 675
355 Ústav pro studium totalitních režimů					988 399	1 875 154	1 875 154
358 Ústavní soud						2 980 241	2 980 241
359 Úřad Národní rozpočtové rady						14 682	14 682
361 Akademie věd České republiky						84 513	84 513
362 Národní sportovní agentura							0
371 Úřad pro dohled nad hospodařením politických stran a politických hnutí					20 557	131 884	131 884
372 Rada pro rozhlasové a televizní vysílání						1 011 413	5 755 413
373 Úřad pro přístup k dopravní infrastruktuře					3 899	89 177	94 677
374 Správa státních hmotných rezerv					2 696	75 355 637	75 355 637
375 Státní úřad pro jadernou bezpečnost					1 866 480	2 683 465	174 616 495
376 Generální inspekce bezpečnostních sborů					855 404	1 992 706	68 481 461
377 Technologická agentura České republiky					20 927 711	31 551 052	31 551 052
378 Národní úřad pro kybernetickou a informační bezpečnost				53 490 087	53 494 158	53 706 635	53 706 635
381 Nejvyšší kontrolní úřad					368 562	2 079 337	2 079 337
396 Státní dluh							0
397 Operace státních finančních aktiv					18 635 866 000	20 856 579 869	22 548 799 240
398 Všeobecná pokladní správa					18 000 000 000	23 254 193 294	781 426 513 388
C E L K E M	5 333 969 403	0	0	**66 278 013 440**	**167 281 939 665**	**207 516 786 190**	**1 523 222 477 547**

Výdaje kapitol státního rozpočtu podle druhů

Tabulka č. 4 – rok 2021
Tabulka č. 5 – rok 2020
Tabulka č. 6 – rok 2019 skutečnost

Rok 2021

VÝDAJE STÁTNÍHO ROZPOČTU PODLE KAPITOL

DRUHOVÉ TŘÍDĚNÍ

v Kč

Kapitoly	501 Platy	5011 Platy zaměstnanců v pracovním poměru vyjma zaměstnanců na služebních místech	5012 Platy zaměstnanců bezpečnostních sborů a ozbrojených sil ve služebním poměru	5013 Platy zaměstnanců na služebních místech podle zákona o státní službě	5014 Platy zaměstnanců v pracovním poměru odvozované od platů ústavních činitelů	5019 Ostatní platy	502 Ostatní platby za provedenou práci	5021 Ostatní osobní výdaje	5022 Platy představitelů státní moci a některých orgánů	5023 Odměny členů zastupitelstev obcí a krajů	5024 Odstupné	5025 Odbytné	5026 Odchodné
301 Kancelář prezidenta republiky	68 839 194	68 839 194					6 247 021	2 614 621	3 632 400				
302 Poslanecká sněmovna Parlamentu	217 244 239	217 244 239					286 162 559	6 944 365	276 519 100		109 094		2 590 000
303 Senát Parlamentu	119 585 599	119 585 599					117 987 939	1 655 522	116 332 417				
304 Úřad vlády České republiky	333 907 091	123 913 710		209 993 381			56 648 363	46 184 363	10 464 000				
305 Bezpečnostní informační služba													
306 Ministerstvo zahraničních věcí	1 026 396 998	93 647 796		932 749 202			8 335 095	6 256 695	2 078 400				
307 Ministerstvo obrany	16 592 889 278	3 070 083 691	12 786 760 890	736 044 697			1 603 543 649	86 170 465	2 078 400		5 093 109	4 090 000	
308 Národní bezpečnostní úřad	164 968 567	164 968 567					1 420 438	1 120 438			300 000		
309 Kancelář veřejného ochránce práv	86 988 758	86 988 758					8 826 060	4 225 260	4 600 800				
312 Ministerstvo financí	12 803 900 191	1 673 708 360	2 549 958 762	8 477 305 469	102 927 600		54 017 934	45 742 534			6 153 518		
313 Ministerstvo práce a sociálních věcí	8 962 166 817	945 350 570		8 016 816 247			55 799 211	53 720 811	2 078 400				
314 Ministerstvo vnitra	37 071 681 691	4 905 874 058	30 424 916 309	1 740 891 324			325 868 069	190 326 047			14 828 646		
315 Ministerstvo životního prostředí	908 625 266	132 869 842		775 755 424			47 094 038	45 015 638	2 078 400				
317 Ministerstvo pro místní rozvoj	523 301 763	136 619 601		386 682 162			44 803 263	42 324 863	2 078 400		400 000		
321 Grantová agentura České republiky	32 484 485	32 484 485					18 741 881	18 741 881					
322 Ministerstvo průmyslu a obchodu	973 768 507	126 762 415		847 006 092			65 300 803	57 334 504			2 766 299	5 200 000	
327 Ministerstvo dopravy	546 360 361	69 725 931		476 634 430			11 279 973	9 201 573	2 078 400				
328 Český telekomunikační úřad	298 724 011			298 724 011			12 511 777	3 848 977	8 212 800			450 000	
329 Ministerstvo zemědělství	2 639 077 220	399 484 673		2 239 592 547			39 761 896	34 360 290	2 078 400		1 376 726	1 946 480	
333 Ministerstvo školství, mládeže a tělovýchovy	923 397 594	135 262 683		788 134 911			66 011 956	62 433 556	2 078 400		1 000 000	500 000	
334 Ministerstvo kultury	177 878 920	34 853 187		143 025 733			16 629 284	13 750 884	2 078 400		500 000	300 000	
335 Ministerstvo zdravotnictví	1 647 622 720	375 120 823		1 272 501 897			78 282 029	76 203 629	2 078 400				
336 Ministerstvo spravedlnosti	12 313 823 034	6 575 452 227	3 704 295 481	227 282 291	1 806 793 035		5 570 819 562	90 925 990	5 244 607 293				
343 Úřad pro ochranu osobních údajů	72 397 172	9 295 943		49 843 629	13 257 600		1 890 912	1 890 912					
344 Úřad průmyslového vlastnictví	111 549 187	15 912 931		95 636 256			864 182	864 182					
345 Český statistický úřad	717 768 503	103 535 369		611 710 734	2 522 400		66 498 581	66 498 581					
346 Český úřad zeměměřický a katastrální	2 056 653 037	131 312 036		1 925 341 001			3 251 309	3 251 309					
348 Český báňský úřad	108 837 999	22 089 767		86 748 232			93 813	93 813					
349 Energetický regulační úřad	177 639 832	26 732 744		142 250 288	8 656 800		2 315 524	2 315 524					
353 Úřad pro ochranu hospodářské soutěže	142 997 095	19 905 357		114 334 138	8 757 600		2 003 182	2 003 182					
355 Ústav pro studium totalitních režimů	107 907 568	76 426 301		31 481 267			4 096 652	877 052	3 219 600				
358 Ústavní soud	75 576 362	75 576 362					40 424 200	961 000	39 463 200				
359 Úřad Národní rozpočtové rady	7 827 091	7 827 091					5 601 600	900 000	4 701 600				
361 Akademie věd České republiky	51 340 019	51 340 019					1 161 073	1 161 073					
362 Národní sportovní agentura	31 074 558	8 400 000		22 674 558			4 078 400	2 000 000	2 078 400				
371 Úřad pro dohled nad hospodařením politických stran a politických hnutí	14 414 472	1 524 207		6 110 265	6 780 000		700 000	700 000					
372 Rada pro rozhlasové a televizní vysílání	22 295 367	1 632 907		20 662 460			16 099 296	1 377 696	14 721 600				
373 Úřad pro přístup k dopravní infrastruktuře	14 286 482	3 078 909		11 207 573			300 000	300 000					
374 Správa státních hmotných rezerv	190 625 049	99 687 728		90 937 321			1 357 529	907 529			450 000		
375 Státní úřad pro jadernou bezpečnost	148 284 438	13 600 000		134 684 438			209 700	209 700					
376 Generální inspekce bezpečnostních sborů	258 255 995	28 596 591	229 659 404				2 393 784	1 159 784					
377 Technologická agentura České republiky	74 116 674	74 116 674					7 216 435	7 216 435					
378 Národní úřad pro kybernetickou a informační bezpečnost	169 389 537	169 389 537					803 648	803 648					
381 Nejvyšší kontrolní úřad	327 596 380	327 596 380					29 467 994	1 719 194	27 604 800		144 000		
396 Státní dluh													
397 Operace státních finančních aktiv													
398 Všeobecná pokladní správa													
C E L K E M	103 314 465 121	20 756 417 262	49 695 590 846	30 912 761 978	1 949 695 035	0	8 686 920 614	996 313 520	5 776 942 010	0	33 121 392	12 486 480	2 590 000

VÝDAJE STÁTNÍHO ROZPOČTU PODLE KAPITOL

DRUHOVÉ TŘÍDĚNÍ

v Kč

Kapitoly	5027 Peněžní náležitosti vojáků v záloze ve službě	5028 Kázeňské odměny poskytnuté formou peněžitých darů	5029 Ostatní platby za provedenou práci jinde nezařazené	503 Povinné pojistné placené zaměstnavatelem	504 Odměny za užití duševního vlastnictví	505 Mzdové náhrady	506 Mzdy podle cizího práva	**50 Platy a podobné a související výdaje**	512 Výdaje na některé úpravy hmotných věcí a pořízení některých práv k hmotným věcem	513 Nákup materiálu	514 Úroky a ostatní finanční výdaje	515 Nákup vody, paliv a energie	516 Nákup služeb
301 Kancelář prezidenta republiky				24 151 389	815 000			**100 052 604**		1 285 000	25 000		20 752 092
302 Poslanecká sněmovna Parlamentu				169 239 205				**672 646 003**		53 720 118		30 430 000	298 841 886
303 Senát Parlamentu				80 299 856	150 000			**318 023 394**		10 942 000	400 000	15 700 000	128 089 000
304 Úřad vlády České republiky				130 678 633	4 003 000			**525 237 087**	50 000	30 376 500	280 000	19 055 500	91 244 375
305 Bezpečnostní informační služba													
306 Ministerstvo zahraničních věcí				349 739 447			326 345 000	**1 710 816 540**		118 584 000	250 000	21 942 000	1 768 444 247
307 Ministerstvo obrany	94 710 000	252 415 000	1 158 986 675	6 430 217 881	3 863 700	50 000		**24 630 564 508**	1 781 201	5 423 903 840	50 000 000	1 192 196 705	6 729 336 814
308 Národní bezpečnostní úřad				56 239 484				**222 628 489**		6 081 000	80 000	9 799 000	26 870 105
309 Kancelář veřejného ochránce práv				31 987 692	560 000			**128 362 510**	200 000	4 408 024	50 000	4 371 000	14 289 542
312 Ministerstvo financí		2 121 882		4 299 201 504	12 863 000			**17 169 982 629**	2 132 000	264 833 826	889 000	351 864 796	2 619 546 463
313 Ministerstvo práce a sociálních věcí				4 078 070 517				**13 096 036 545**	272 000	129 200 371		262 461 305	4 110 970 601
314 Ministerstvo vnitra		120 034 376	679 000	12 413 741 658	12 057 007			**49 823 348 425**	11 128 500	2 182 551 066	3 415 550	1 729 365 673	8 531 239 579
315 Ministerstvo životního prostředí				323 033 140	120 000			**1 278 872 444**	72 600	36 578 898	125 000	37 640 800	278 866 523
317 Ministerstvo pro místní rozvoj				183 984 763				**752 089 789**		1 451 725	900	1 002 217	945 160 198
321 Grantová agentura České republiky				14 855 365				**66 081 731**		2 138 000			44 868 579
322 Ministerstvo průmyslu a obchodu				349 103 600				**1 388 172 910**	100 000	30 850 000	1 118 000	42 543 062	835 960 157
327 Ministerstvo dopravy				188 482 440	5 905 000			**752 027 774**		345 703 606	556 800	28 203 800	430 843 882
328 Český telekomunikační úřad				105 045 596	4 704 000			**420 985 384**		9 516 000	100 000	11 501 000	72 332 198
329 Ministerstvo zemědělství				903 713 412	5 052 143			**3 587 604 671**	39 368	255 649 579	438 420	105 237 077	1 666 146 717
333 Ministerstvo školství, mládeže a tělovýchovy				335 666 879				**1 325 076 429**		31 330 531	205 000	19 386 000	150 649 110
334 Ministerstvo kultury				65 201 917				**259 710 121**		6 458 645	91 320	6 435 000	46 351 497
335 Ministerstvo zdravotnictví				541 014 760				**2 266 919 509**	120 000	56 892 281	175 200	51 373 737	1 010 898 926
336 Ministerstvo spravedlnosti			235 286 279	6 016 799 993	55 005 000			**23 956 447 589**	920 000	1 050 619 532	292 000	943 684 804	1 415 091 410
343 Úřad pro ochranu osobních údajů				25 109 372				**99 397 456**	20 000	1 251 000	30 000	1 478 000	50 695 919
344 Úřad průmyslového vlastnictví				37 893 625	400 000			**150 706 994**		6 500 000	100 000	4 050 000	24 949 734
345 Český statistický úřad				263 299 319	6 460 000			**1 054 026 403**	550 000	9 287 237	61 000	20 074 306	768 788 154
346 Český úřad zeměměřický a katastrální				696 250 000				**2 756 154 346**	180 000	35 325 531		67 315 000	450 818 345
348 Český báňský úřad				36 818 954				**145 750 766**		1 952 623	2 000	3 169 000	9 513 293
349 Energetický regulační úřad				60 824 910				**240 780 266**		3 179 000	50 000	5 160 000	32 854 665
353 Úřad pro ochranu hospodářské soutěže				49 010 093				**194 010 370**	250 000	4 804 000	90 000	5 600 000	25 343 483
355 Ústav pro studium totalitních režimů				37 587 982	3 932 000			**153 524 202**		2 939 128	77 000	5 567 000	12 923 415
358 Ústavní soud				39 208 190				**155 208 752**		5 463 000	45 000	4 950 000	18 768 200
359 Úřad Národní rozpočtové rady				4 538 898	631 400			**18 598 989**		553 000	3 000	311 000	3 429 000
361 Akademie věd České republiky				17 745 369	250 000			**70 496 461**		2 803 000	25 000	2 050 000	14 238 738
362 Národní sportovní agentura				10 570 801				**45 723 759**		1 000 000			18 480 000
371 Úřad pro dohled nad hospodařením politických stran a politických hnutí				5 108 692				**20 223 164**		199 000	10 000	414 319	3 860 000
372 Rada pro rozhlasové a televizní vysílání				12 977 396				**51 372 059**		1 950 000	22 000	896 000	9 040 129
373 Úřad pro přístup k dopravní infrastruktuře				4 930 231				**19 516 713**		84 000	1 000	149 000	2 017 817
374 Správa státních hmotných rezerv				64 890 113	20 000			**256 892 691**	500 000	141 891 000	30 000	22 472 000	2 130 821 282
375 Státní úřad pro jadernou bezpečnost				50 191 018				**198 685 156**		3 993 000	20 000	5 875 000	70 383 524
376 Generální inspekce bezpečnostních sborů		1 234 000		87 682 534	2 518 000			**350 850 313**	100 000	1 220 000	3 000	11 290 000	12 636 593
377 Technologická agentura České republiky				27 490 591				**108 823 700**		1 700 000		100 000	125 372 330
378 Národní úřad pro kybernetickou a informační bezpečnost				57 525 298				**227 718 483**	50 000	9 465 000	250 000	5 473 000	80 256 568
381 Nejvyšší kontrolní úřad				120 687 758	243 171			**477 995 303**		54 033 300	10 000	2 260 000	96 882 665
396 Státní dluh											47 711 880 286		15 000 000
397 Operace státních finančních aktiv													
398 Všeobecná pokladní správa													1 495 801 000
C E L K E M	94 710 000	375 805 258	1 394 951 954	38 800 810 275	119 552 421	50 000	326 345 000	**151 248 143 431**	18 465 669	10 342 667 361	47 771 201 476	5 052 847 101	36 709 668 755

VÝDAJE STÁTNÍHO ROZPOČTU PODLE KAPITOL

DRUHOVÉ TŘÍDĚNÍ

v Kč

Kapitoly	517 Ostatní nákupy	518 Výdaje na netransferové převody uvnitř organizace, na převzaté povinnosti a na jistoty	519 Výdaje související s neinvestičními nákupy, příspěvky, náhrady a věcné dary	**51 Neinvestiční nákupy a související výdaje**	521 Neinvestiční transfery podnikatelským subjektům	522 Neinvestiční transfery neziskovým a podobným organizacím	523 Neinvestiční nedotační transfery podnikatelským subjektům	524 Neinvestiční nedotační transfery neziskovým a podobným organizacím	525 Neinvestiční transfery v souvislosti s nemocenským pojištěním	**52 Neinvestiční transfery soukromoprávním subjektům**	531 Neinvestiční transfery veřejným rozpočtům ústřední úrovně	532 Neinvestiční transfery veřejným rozpočtům územní úrovně	533 Neinvestiční transfery příspěvkovým a podobným organizacím
301 Kancelář prezidenta republiky	4 805 000		3 570 400	**30 437 492**									236 907 980
302 Poslanecká sněmovna Parlamentu	87 491 000	480 000	230 232 000	**701 195 004**									
303 Senát Parlamentu	32 672 257		99 005 160	**286 808 417**									
304 Úřad vlády České republiky	37 201 000	30 000	2 125 300	**180 362 675**	5 500 000	254 550 000				**260 050 000**		19 450 000	8 000 000
305 Bezpečnostní informační služba													
306 Ministerstvo zahraničních věcí	228 689 818	4 290 000	1 745 969 152	**3 888 169 217**	50 000 000	273 019 875				**323 019 875**			286 392 177
307 Ministerstvo obrany	4 567 017 330	5 000 000	493 634 259	**18 462 870 149**	323 468 600	35 733 600				**359 202 200**	9 450 000	5 960 587	2 463 678 948
308 Národní bezpečnostní úřad	4 929 693		195 000	**47 954 798**									
309 Kancelář veřejného ochránce práv	5 373 500		1 436 656	**30 128 722**									
312 Ministerstvo financí	419 516 207	10 000	64 925 668	**3 723 717 960**		34 213 688				**34 213 688**	23 520 000		
313 Ministerstvo práce a sociálních věcí	346 379 274	10 000	7 275 000	**4 856 568 551**	9 183 637 914	4 401 358 358				**13 584 996 272**	135 600 000	22 619 034 911	552 279 169
314 Ministerstvo vnitra	1 189 994 544	1 515 000	875 647 900	**14 524 857 812**	300 000	194 440 000				**194 740 000**	30 000 000	204 160 000	839 593 066
315 Ministerstvo životního prostředí	46 395 200	310 000	6 454 500	**406 443 521**	6 015 000	42 111 590				**48 126 590**	13 868 626	37 600 000	1 345 148 444
317 Ministerstvo pro místní rozvoj	1 744 211			**949 359 251**		133 417 924				**133 417 924**	109 000 000	224 333 268	779 697 267
321 Grantová agentura České republiky	1 905 000		40 000	**48 951 579**	15 100 000	17 000 000				**32 100 000**			4 210 000 000
322 Ministerstvo průmyslu a obchodu	104 406 358	300 000	72 107 000	**1 087 384 577**	38 113 711 929	18 000 000				**38 131 711 929**		1 628 263	726 506 712
327 Ministerstvo dopravy	47 423 818	820 000	5 169 535 435	**6 023 087 341**	102 614 404	8 900 000				**111 514 404**	15 063 553 700	3 355 494 988	259 064 508
328 Český telekomunikační úřad	22 860 500		1 613 010 000	**1 729 319 698**									
329 Ministerstvo zemědělství	167 901 427		614 415 879	**2 809 828 467**	2 648 553 602	203 400 000				**2 851 953 602**	34 770 915 520	287 000 000	1 274 434 233
333 Ministerstvo školství, mládeže a tělovýchovy	66 347 988		1 883 600	**269 802 229**	425 028 897	2 742 222 002				**3 167 250 899**		175 881 544 266	46 897 334 267
334 Ministerstvo kultury	14 431 670		2 240 090 976	**2 313 859 108**	180 556 000	1 846 262 400				**2 026 818 400**	809 900 000	707 164 000	6 022 663 931
335 Ministerstvo zdravotnictví	88 588 665	1 085 000	2 258 365	**1 211 392 174**	547 000 000	122 647 206				**669 647 206**		106 000 000	2 698 734 286
336 Ministerstvo spravedlnosti	352 988 060	50 000	1 037 169 935	**4 800 815 741**		18 600 000				**18 600 000**			38 265 230
343 Úřad pro ochranu osobních údajů	4 061 000	35 000	2 395 500	**59 966 419**									
344 Úřad průmyslového vlastnictví	5 000 000		500 000	**41 099 734**									
345 Český statistický úřad	25 157 830		3 856 000	**827 774 527**									
346 Český úřad zeměměřický a katastrální	38 371 000		448 000	**592 457 876**									
348 Český báňský úřad	2 493 088	10 000	384 000	**17 524 004**									
349 Energetický regulační úřad	4 015 000	30 000	701 000	**45 989 665**									
353 Úřad pro ochranu hospodářské soutěže	10 430 000		2 550 000	**49 067 483**									
355 Ústav pro studium totalitních režimů	1 675 925		155 000	**23 337 468**									
358 Ústavní soud	16 433 976		6 345 200	**52 005 376**									
359 Úřad Národní rozpočtové rady	780 000		840 000	**5 916 000**									
361 Akademie věd České republiky	4 750 000		2 400 000	**26 266 738**		12 300 000				**12 300 000**			5 567 851 580
362 Národní sportovní agentura				**19 480 000**		5 000 000 000				**5 000 000 000**			21 000 000
371 Úřad pro dohled nad hospodařením politických stran a politických hnutí	352 000		70 000	**4 905 319**									
372 Rada pro rozhlasové a televizní vysílání	3 490 000		5 000	**15 403 129**									
373 Úřad pro přístup k dopravní infrastruktuře	203 000			**2 454 817**									
374 Správa státních hmotných rezerv	44 965 000	50 000	1 686 000	**2 342 415 282**									
375 Státní úřad pro jadernou bezpečnost	13 737 223		2 215 000	**96 223 747**									119 630 000
376 Generální inspekce bezpečnostních sborů	6 501 740		3 279 500	**35 030 833**									
377 Technologická agentura České republiky	6 143 642		1 500 000	**134 815 972**	2 290 013 600	60 000 000				**2 350 013 600**			2 073 000 000
378 Národní úřad pro kybernetickou a informační bezpečnost	23 605 000		9 110 000	**128 209 568**									
381 Nejvyšší kontrolní úřad	9 704 716		6 088 000	**168 978 681**									
396 Státní dluh				**47 726 880 286**									
397 Operace státních finančních aktiv		50 000 000		**50 000 000**								90 000 000	
398 Všeobecná pokladní správa	70 000 000		577 556 000	**2 143 357 000**	562 000 000	1 278 240 000				**1 840 240 000**	129 632 095 424	13 799 007 900	
C E L K E M	8 130 932 660	64 025 000	14 903 066 385	**122 992 874 407**	54 453 499 946	16 696 416 643	0	0	0	**71 149 916 589**	180 597 903 270	217 338 378 183	76 420 181 798

Rok 2021

VÝDAJE STÁTNÍHO ROZPOČTU PODLE KAPITOL

DRUHOVÉ TŘÍDĚNÍ

v Kč

Kapitoly	534 Neinvestiční převody vlastním fondům a ve vztahu k útvarům bez plné právní subjektivity	535 Převody do vlastních fondů přes rok	536 Ostatní neinvestiční transfery jiným veřejným rozpočtům, platby daní a další povinné platby	**53 Neinvestiční transfery veřejnoprávním subjektům a mezi peněžními fondy téhož subjektu a platby daní**	541 Sociální dávky	542 Náhrady placené obyvatelstvu	549 Ostatní neinvestiční transfery obyvatelstvu	**54 Neinvestiční transfery obyvatelstvu**	551 Neinvestiční transfery mezinárodním vládním organizacím a nadnárodním orgánům	552 Neinvestiční transfery cizím státům	553 Ostatní neinvestiční transfery do zahraničí	554 Členské příspěvky mezinárodním organizacím	**55 Neinvestiční transfery a související platby do zahraničí**
301 Kancelář prezidenta republiky	1 376 784			**238 284 764**		500 000	1 700 000	**2 200 000**					
302 Poslanecká sněmovna Parlamentu	4 344 886		2 560 000	**6 904 886**		800 000		**800 000**	50 000		50 000	1 950 000	**2 050 000**
303 Senát Parlamentu	2 391 713		1 870 000	**4 261 713**		250 000		**250 000**	1 250 000				**1 250 000**
304 Úřad vlády České republiky	6 603 500		320 000	**34 373 500**		2 200 000	1 500 000	**3 700 000**	647 000			10 000	**657 000**
305 Bezpečnostní informační služba													
306 Ministerstvo zahraničních věcí	20 527 940		7 525 000	**314 445 117**		2 220 000	200 000	**2 420 000**	1 757 966 402		286 317 765		**2 044 284 167**
307 Ministerstvo obrany	331 857 786		109 389 600	**2 920 336 921**	8 149 000 000	25 897 000	3 218 237 679	**11 393 134 679**	628 897 500		8 000 000		**636 897 500**
308 Národní bezpečnostní úřad	3 299 371		30 000	**3 329 371**		242 662		**242 662**					
309 Kancelář veřejného ochránce práv	1 747 774		28 000	**1 775 774**		400 000		**400 000**				125 000	**125 000**
312 Ministerstvo financí	253 630 550		438 622 000	**715 772 550**	780 375 672	82 025 000	4 600 000	**867 000 672**	5 405 000			2 700 000	**8 105 000**
313 Ministerstvo práce a sociálních věcí	179 243 338		1 620 478	**23 487 777 896**	651 909 810 138	340 426 654	380 000	**652 250 616 792**	320 000			530 000	**850 000**
314 Ministerstvo vnitra	741 542 639		6 524 617	**1 821 820 322**	12 407 274 000	28 866 851	222 746 346	**12 658 887 197**	3 427 780	21 000 000	140 000 000	10 623 525	**175 051 305**
315 Ministerstvo životního prostředí	18 172 510		2 962 500	**1 417 752 080**		3 720 000	3 167 688	**6 887 688**	220 000 000				**220 000 000**
317 Ministerstvo pro místní rozvoj	10 466 036		9 900	**1 123 506 471**		22 500		**22 500**	7 500 000				**7 500 000**
321 Grantová agentura České republiky	649 690			**4 210 649 690**		100 000	500 000	**600 000**					
322 Ministerstvo průmyslu a obchodu	19 372 822		6 455 500	**753 963 297**		5 010 000		**5 010 000**	30 000 000				**30 000 000**
327 Ministerstvo dopravy	10 927 210		3 079 628	**18 692 120 034**		1 982 629		**1 982 629**	1 205 002 000		279 510	19 154 000	**1 224 435 510**
328 Český telekomunikační úřad	5 974 480		1 270 000	**7 244 480**		1 500 000		**1 500 000**	2 775 000				**2 775 000**
329 Ministerstvo zemědělství	52 781 547		3 188 712	**36 388 320 012**		10 248 840	40 420 000	**50 668 840**				7 700 000	**7 700 000**
333 Ministerstvo školství, mládeže a tělovýchovy	18 467 970		182 000	**222 797 528 503**		5 076 195	4 893 000	**9 969 195**			35 678 961	738 485 204	**774 164 165**
334 Ministerstvo kultury	3 557 577		100 000	**7 543 385 508**		738 299	133 359 000	**134 097 299**			8 410 000	11 815 000	**20 225 000**
335 Ministerstvo zdravotnictví	31 363 778		10 964 400	**2 847 062 464**		7 910 000		**7 910 000**				1 610 000	**1 610 000**
336 Ministerstvo spravedlnosti	352 060 083		4 481 910	**394 807 223**	1 720 600 000	54 464 926	74 700 000	**1 849 764 926**	924 000			1 990 000	**2 914 000**
343 Úřad pro ochranu osobních údajů	1 447 944		15 000	**1 462 944**		250 000		**250 000**					
344 Úřad průmyslového vlastnictví	2 230 984		50 000	**2 280 984**		700 000		**700 000**	3 350 000				**3 350 000**
345 Český statistický úřad	14 355 386		141 000	**14 496 386**		3 130 000		**3 130 000**				38 000	**38 000**
346 Český úřad zeměměřický a katastrální	41 208 800		510 500	**41 719 300**		14 318 000		**14 318 000**				300 000	**300 000**
348 Český báňský úřad	2 176 760		27 000	**2 203 760**		500 000		**500 000**					
349 Energetický regulační úřad	3 552 797		61 000	**3 613 797**		780 000		**780 000**			1 000 000		**1 000 000**
353 Úřad pro ochranu hospodářské soutěže	2 859 942		25 000	**2 884 942**		420 000		**420 000**					
355 Ústav pro studium totalitních režimů	2 158 152		20 500	**2 178 652**		320 000		**320 000**				10 000	**10 000**
358 Ústavní soud	2 302 791		208 000	**2 510 791**		100 000		**100 000**	60 000				**60 000**
359 Úřad Národní rozpočtové rady	157 542		3 000	**160 542**		50 000		**50 000**					
361 Akademie věd České republiky	1 026 801		10 000	**5 568 888 381**		200 000	1 000 000	**1 200 000**				500 000	**500 000**
362 Národní sportovní agentura	621 491			**21 621 491**								2 350 000	**2 350 000**
371 Úřad pro dohled nad hospodařením politických stran a politických hnutí	288 289		35 000	**323 289**		60 000		**60 000**					
372 Rada pro rozhlasové a televizní vysílání	445 907		4 000	**449 907**		90 000		**90 000**					
373 Úřad pro přístup k dopravní infrastruktuře	285 730		4 000	**289 730**		50 000		**50 000**					
374 Správa státních hmotných rezerv	3 842 501		426 600	**4 269 101**		1 500 000		**1 500 000**					
375 Státní úřad pro jadernou bezpečnost	2 965 689		107 000	**122 702 689**		400 000		**400 000**	1 085 580				**1 085 580**
376 Generální inspekce bezpečnostních sborů	5 165 120		290 000	**5 455 120**	64 621 017	200 000		**64 821 017**					
377 Technologická agentura České republiky	1 482 334			**2 074 482 334**		100 000		**100 000**			270 850 000		**270 850 000**
378 Národní úřad pro kybernetickou a informační bezpečnost	3 387 792		25 000	**3 412 792**		500 000		**500 000**				4 340 000	**4 340 000**
381 Nejvyšší kontrolní úřad	6 551 927		72 300	**6 624 227**		1 511 500		**1 511 500**	150 000				**150 000**
396 Státní dluh			5 000 000	**5 000 000**									
397 Operace státních finančních aktiv				**90 000 000**	20 000 000 000			**20 000 000 000**					
398 Všeobecná pokladní správa			40 000 000	**143 471 103 324**			11 800 000 000	**11 800 000 000**	56 004 690 000				**56 004 690 000**
C E L K E M	2 168 874 663	0	648 219 145	**477 173 557 059**	695 031 680 827	599 781 056	15 507 403 713	**711 138 865 596**	59 873 500 262	21 000 000	750 586 236	804 230 729	**61 449 317 227**

VÝDAJE STÁTNÍHO ROZPOČTU PODLE KAPITOL

DRUHOVÉ TŘÍDĚNÍ

v Kč

Kapitoly	561 Neinvestiční půjčené prostředky podnikatelským subjektům	562 Neinvestiční půjčené prostředky neziskovým a podobným organizacím	563 Neinvestiční půjčené prostředky veřejným rozpočtům ústřední úrovně	564 Neinvestiční půjčené prostředky veřejným rozpočtům územní úrovně	565 Neinvestiční půjčené prostředky příspěvkovým a podobným organizacím	566 Neinvestiční půjčené prostředky obyvatelstvu	567 Neinvestiční půjčené prostředky do zahraničí	**56 Neinvestiční půjčené prostředky**	571 Převody Národnímu fondu na spolufinancování programu Phare	572 Převody Národnímu fondu na spolufinancování programu Ispa	573 Převody Národnímu fondu na spolufinancování programu Sapard	574 Převody Národnímu fondu na spolufinancování komunitárních programů	575 Převody Národnímu fondu na spolufinancování ostatních programů Evropské unie a ČR	576 Převody Národnímu fondu na spolufinancování související s poskytnutím pomoci ČR ze zahraničí
301 Kancelář prezidenta republiky														
302 Poslanecká sněmovna Parlamentu														
303 Senát Parlamentu														
304 Úřad vlády České republiky														
305 Bezpečnostní informační služba														
306 Ministerstvo zahraničních věcí						200 000		**200 000**						
307 Ministerstvo obrany														
308 Národní bezpečnostní úřad														
309 Kancelář veřejného ochránce práv														
312 Ministerstvo financí														
313 Ministerstvo práce a sociálních věcí														
314 Ministerstvo vnitra														
315 Ministerstvo životního prostředí														
317 Ministerstvo pro místní rozvoj														
321 Grantová agentura České republiky														
322 Ministerstvo průmyslu a obchodu														
327 Ministerstvo dopravy														
328 Český telekomunikační úřad														
329 Ministerstvo zemědělství														
333 Ministerstvo školství, mládeže a tělovýchovy														
334 Ministerstvo kultury														
335 Ministerstvo zdravotnictví														
336 Ministerstvo spravedlnosti														
343 Úřad pro ochranu osobních údajů														
344 Úřad průmyslového vlastnictví														
345 Český statistický úřad														
346 Český úřad zeměměřický a katastrální														
348 Český báňský úřad														
349 Energetický regulační úřad														
353 Úřad pro ochranu hospodářské soutěže														
355 Ústav pro studium totalitních režimů														
358 Ústavní soud														
359 Úřad Národní rozpočtové rady														
361 Akademie věd České republiky														
362 Národní sportovní agentura														
371 Úřad pro dohled nad hospodařením politických stran a politických hnutí														
372 Rada pro rozhlasové a televizní vysílání														
373 Úřad pro přístup k dopravní infrastruktuře														
374 Správa státních hmotných rezerv														
375 Státní úřad pro jadernou bezpečnost														
376 Generální inspekce bezpečnostních sborů														
377 Technologická agentura České republiky														
378 Národní úřad pro kybernetickou a informační bezpečnost														
381 Nejvyšší kontrolní úřad														
396 Státní dluh														
397 Operace státních finančních aktiv														
398 Všeobecná pokladní správa														
C E L K E M	0	0	0	0	0	200 000	0	**200 000**	0	0	0	0	0	0

VÝDAJE STÁTNÍHO ROZPOČTU PODLE KAPITOL

DRUHOVÉ TŘÍDĚNÍ

v Kč

Kapitoly	577 Převody ze státního rozpočtu do Národního fondu na vyrovnání kurzových rozdílů	579 Ostatní převody do Národního fondu	**57 Neinvestiční převody Národnímu fondu**	581 Výdaje na náhrady za nezpůsobenou újmu	**58 Výdaje na náhrady za nezpůsobenou újmu**	590 Ostatní neinvestiční výdaje	599 Dočasné zatřídění výdajů	**59 Ostatní neinvestiční výdaje**	**5 BĚŽNÉ VÝDAJE CELKEM**	611 Pořízení dlouhodobého nehmotného majetku	612 Pořízení dlouhodobého hmotného majetku	613 Pozemky	614 Nadlimitní věcná břemena a právo stavby
301 Kancelář prezidenta republiky									**370 974 860**				
302 Poslanecká sněmovna Parlamentu									**1 383 595 893**	9 217 600	45 782 400		
303 Senát Parlamentu				8 500 000	**8 500 000**				**619 093 524**	800 000	15 900 000		
304 Úřad vlády České republiky						550 000		550 000	**1 004 930 262**	4 339 000	36 182 768		
305 Bezpečnostní informační služba						1 790 715 000		1 790 715 000	**1 790 715 000**				
306 Ministerstvo zahraničních věcí						2 000 000		2 000 000	**8 285 354 916**	35 045 080	302 242 920		
307 Ministerstvo obrany				14 525 000	**14 525 000**	4 406 839 187		4 406 839 187	**62 824 370 144**	290 014 250	17 772 996 828		
308 Národní bezpečnostní úřad									**274 155 320**	4 000 000	15 251 027		
309 Kancelář veřejného ochránce práv									**160 792 006**	300 000	8 046 000		
312 Ministerstvo financí				12 633 000	**12 633 000**	5 781 000		5 781 000	**22 537 206 499**	715 876 212	521 188 287		
313 Ministerstvo práce a sociálních věcí				440 000 000	**440 000 000**	97 156 374		97 156 374	**707 814 002 430**	264 645 271	454 403 118		
314 Ministerstvo vnitra				31 000 000	**31 000 000**	210 842 370		210 842 370	**79 440 547 431**	953 475 894	4 550 213 451	550 000	
315 Ministerstvo životního prostředí				150 000 000	**150 000 000**	659 962 367		659 962 367	**4 188 044 690**	38 892 292	22 186 215		
317 Ministerstvo pro místní rozvoj						24 562 602		24 562 602	**2 990 458 537**	47 134 382			
321 Grantová agentura České republiky						7 863 000		7 863 000	**4 366 246 000**	1 500 000	2 000 000		
322 Ministerstvo průmyslu a obchodu									**41 396 242 713**	154 667 000	168 503 682		
327 Ministerstvo dopravy				6 003 000 000	**6 003 000 000**	3 190 445		3 190 445	**32 811 358 137**	45 818 308	27 357 424		
328 Český telekomunikační úřad									**2 161 824 562**	51 200 000	20 900 000	2 500 000	
329 Ministerstvo zemědělství				285 100 000	**285 100 000**	300 000		300 000	**45 981 475 592**	310 000 000	2 112 334 578		
333 Ministerstvo školství, mládeže a tělovýchovy						5 084 270		5 084 270	**228 348 875 690**	61 763 985	124 010 450		
334 Ministerstvo kultury									**12 298 095 436**	107 159 073	14 592 838		
335 Ministerstvo zdravotnictví						623 808 020		623 808 020	**7 628 349 373**	21 000 000	128 490 000		
336 Ministerstvo spravedlnosti				3 240 000	**3 240 000**	216 712 000		216 712 000	**31 243 301 479**	57 325 268	603 946 883		
343 Úřad pro ochranu osobních údajů									**161 076 819**	3 600 000	4 100 000		
344 Úřad průmyslového vlastnictví									**198 137 712**	5 130 000	5 870 000		
345 Český statistický úřad				150 000	**150 000**	1 342 188		1 342 188	**1 900 957 504**	14 574 692	14 100 000		
346 Český úřad zeměměřický a katastrální									**3 404 949 522**	119 368 549	65 374 008		
348 Český báňský úřad									**165 978 530**	3 740 000	79 231		
349 Energetický regulační úřad				1 000	**1 000**				**292 164 728**				
353 Úřad pro ochranu hospodářské soutěže									**246 382 795**		7 600 000		
355 Ústav pro studium totalitních režimů									**179 370 322**		3 500 000		
358 Ústavní soud									**209 884 919**	10 447 800	16 656 176		
359 Úřad Národní rozpočtové rady									**24 725 531**	200 000	150 000		
361 Akademie věd České republiky									**5 679 651 580**				
362 Národní sportovní agentura						80 855 386		80 855 386	**5 170 030 636**		13 600 724		
371 Úřad pro dohled nad hospodařením politických stran a politických hnutí									**25 511 772**	730 000	6 280 000		
372 Rada pro rozhlasové a televizní vysílání									**67 315 095**	100 000	800 000		
373 Úřad pro přístup k dopravní infrastruktuře									**22 311 260**				
374 Správa státních hmotných rezerv						50 000		50 000	**2 605 127 074**	3 535 000	143 315 000		
375 Státní úřad pro jadernou bezpečnost									**419 097 172**	6 637 000	12 400 000		
376 Generální inspekce bezpečnostních sborů						3 000 000		3 000 000	**459 157 283**		10 000 000		
377 Technologická agentura České republiky						7 070 426		7 070 426	**4 946 156 032**	100 000	200 000		
378 Národní úřad pro kybernetickou a informační bezpečnost									**364 180 843**	11 459 265	52 292 000		
381 Nejvyšší kontrolní úřad						10 000		10 000	**655 269 711**	6 000 000	192 334 000		
396 Státní dluh				250 000 000	**250 000 000**				**47 981 880 286**				
397 Operace státních finančních aktiv						75 000 000		75 000 000	**20 215 000 000**				
398 Všeobecná pokladní správa		500 000 000	**500 000 000**	339 600 000	**339 600 000**	10 367 389 343		10 367 389 343	**226 466 379 667**	12 100 000	150 000 000		
C E L K E M	0	500 000 000	**500 000 000**	7 537 749 000	**7 537 749 000**	18 590 083 978	0	**18 590 083 978**	**1 621 780 707 287**	3 371 895 921	27 645 180 008	3 050 000	0

VÝDAJE STÁTNÍHO ROZPOČTU PODLE KAPITOL

DRUHOVÉ TŘÍDĚNÍ

v Kč

Kapitoly	61 Investiční nákupy a související výdaje	620 Nákup akcií a majetkových podílů	621 Vklady do fundací a ústavů	62 Nákup akcií a majetkových podílů a vklady do fundací a ústavů	631 Investiční transfery podnikatelským subjektům	632 Investiční transfery neziskovým a podobným organizacím	633 Investiční transfery veřejným rozpočtům ústřední úrovně	634 Investiční transfery veřejným rozpočtům územní úrovně	635 Investiční transfery příspěvkovým a podobným organizacím	636 Investiční převody vlastním fondům a ve vztahu k útvarům bez plné právní subjektivity	637 Investiční transfery obyvatelstvu	638 Investiční transfery do zahraničí	63 Investiční transfery	641 Investiční půjčené prostředky podnikatelským subjektům
301 Kancelář prezidenta republiky									51 840 000				**51 840 000**	
302 Poslanecká sněmovna Parlamentu	**55 000 000**													
303 Senát Parlamentu	**16 700 000**													
304 Úřad vlády České republiky	**40 521 768**													
305 Bezpečnostní informační služba														
306 Ministerstvo zahraničních věcí	**337 288 000**													
307 Ministerstvo obrany	**18 063 011 078**							6 053 213	372 437 954			182 194 310	**560 685 477**	
308 Národní bezpečnostní úřad	**19 251 027**													
309 Kancelář veřejného ochránce práv	**8 346 000**													
312 Ministerstvo financí	**1 237 064 499**													
313 Ministerstvo práce a sociálních věcí	**719 048 389**				5 973 000	3 712 000		1 020 293 000	27 462 000				**1 057 440 000**	
314 Ministerstvo vnitra	**5 504 239 345**							327 500 000	70 000 000				**397 500 000**	
315 Ministerstvo životního prostředí	**61 078 507**							255 061 055	30 007 658				**285 068 713**	
317 Ministerstvo pro místní rozvoj	**47 134 382**					127 046	840 000 000	500 000 000					**1 340 127 046**	
321 Grantová agentura České republiky	**3 500 000**								5 800 000				**5 800 000**	
322 Ministerstvo průmyslu a obchodu	**323 170 682**				5 026 082 428			200 618 189	20 000 000				**5 246 700 617**	
327 Ministerstvo dopravy	**73 175 732**				2 626 621 138		80 438 703 270		47 579 613				**83 112 904 021**	
328 Český telekomunikační úřad	**74 600 000**													
329 Ministerstvo zemědělství	**2 422 334 578**				1 117 018 000	10 000 000	5 022 100 000	674 500 000	126 908 000				**6 950 526 000**	
333 Ministerstvo školství, mládeže a tělovýchovy	**185 774 435**				11 556 000	87 454 100		3 700 000 000	7 321 659 625				**11 120 669 725**	
334 Ministerstvo kultury	**121 751 911**					4 500 000	200 470 855	295 100 000	2 098 993 128				**2 599 063 983**	
335 Ministerstvo zdravotnictví	**149 490 000**					15 000 000		35 000 000	2 210 510 000				**2 260 510 000**	
336 Ministerstvo spravedlnosti	**661 272 151**													
343 Úřad pro ochranu osobních údajů	**7 700 000**													
344 Úřad průmyslového vlastnictví	**11 000 000**													
345 Český statistický úřad	**28 674 692**													
346 Český úřad zeměměřický a katastrální	**184 742 557**													
348 Český báňský úřad	**3 819 231**													
349 Energetický regulační úřad														
353 Úřad pro ochranu hospodářské soutěže	**7 600 000**													
355 Ústav pro studium totalitních režimů	**3 500 000**													
358 Ústavní soud	**27 103 976**													
359 Úřad Národní rozpočtové rady	**350 000**													
361 Akademie věd České republiky									1 090 000 000				**1 090 000 000**	
362 Národní sportovní agentura	**13 600 724**													
371 Úřad pro dohled nad hospodařením politických stran a politických hnutí	**7 010 000**													
372 Rada pro rozhlasové a televizní vysílání	**900 000**													
373 Úřad pro přístup k dopravní infrastruktuře														
374 Správa státních hmotných rezerv	**146 850 000**													
375 Státní úřad pro jadernou bezpečnost	**19 037 000**								34 780 000				**34 780 000**	
376 Generální inspekce bezpečnostních sborů	**10 000 000**													
377 Technologická agentura České republiky	**300 000**													
378 Národní úřad pro kybernetickou a informační bezpečnost	**63 751 265**													
381 Nejvyšší kontrolní úřad	**198 334 000**													
396 Státní dluh														
397 Operace státních finančních aktiv					230 000 000								**230 000 000**	
398 Všeobecná pokladní správa	**162 100 000**	295 000 000		**295 000 000**				555 000 000					**555 000 000**	
C E L K E M	**31 020 125 929**	295 000 000	0	**295 000 000**	9 017 250 566	120 793 146	86 501 274 125	7 569 125 457	13 507 977 978	0	0	182 194 310	**116 898 615 582**	0

VÝDAJE STÁTNÍHO ROZPOČTU PODLE KAPITOL

DRUHOVÉ TŘÍDĚNÍ

v Kč

Kapitoly	642 Investiční půjčené prostředky neziskovým a podobným organizacím	643 Investiční půjčené prostředky veřejným rozpočtům ústřední úrovně	644 Investiční půjčené prostředky veřejným rozpočtům územní úrovně	645 Investiční půjčené prostředky příspěvkovým a podobným organizacím	646 Investiční půjčené prostředky obyvatelstvu	647 Investiční půjčené prostředky do zahraničí	**64 Investiční půjčené prostředky**	671 Investiční převody Národnímu fondu na spolufinancování programu Phare	672 Investiční převody Národnímu fondu na spolufinancování programu Ispa	673 Investiční převody Národnímu fondu na spolufinancování programu Sapard	674 Investiční převody Národnímu fondu na spolufinancování komunitárních programů	675 Investiční převody Národnímu fondu na spolufinancování ostatních programů Evropské unie a ČR	676 Investiční převody Národnímu fondu na spolufinancování související s poskytnutím pomoci ČR ze zahraničí	679 Ostatní investiční převody do Národního fondu
301 Kancelář prezidenta republiky														
302 Poslanecká sněmovna Parlamentu														
303 Senát Parlamentu														
304 Úřad vlády České republiky														
305 Bezpečnostní informační služba														
306 Ministerstvo zahraničních věcí														
307 Ministerstvo obrany														
308 Národní bezpečnostní úřad														
309 Kancelář veřejného ochránce práv														
312 Ministerstvo financí														
313 Ministerstvo práce a sociálních věcí														
314 Ministerstvo vnitra														
315 Ministerstvo životního prostředí														
317 Ministerstvo pro místní rozvoj														
321 Grantová agentura České republiky														
322 Ministerstvo průmyslu a obchodu														
327 Ministerstvo dopravy														
328 Český telekomunikační úřad														
329 Ministerstvo zemědělství														
333 Ministerstvo školství, mládeže a tělovýchovy														
334 Ministerstvo kultury														
335 Ministerstvo zdravotnictví														
336 Ministerstvo spravedlnosti														
343 Úřad pro ochranu osobních údajů														
344 Úřad průmyslového vlastnictví														
345 Český statistický úřad														
346 Český úřad zeměměřický a katastrální														
348 Český báňský úřad														
349 Energetický regulační úřad														
353 Úřad pro ochranu hospodářské soutěže														
355 Ústav pro studium totalitních režimů														
358 Ústavní soud														
359 Úřad Národní rozpočtové rady														
361 Akademie věd České republiky														
362 Národní sportovní agentura														
371 Úřad pro dohled nad hospodařením politických stran a politických hnutí														
372 Rada pro rozhlasové a televizní vysílání														
373 Úřad pro přístup k dopravní infrastruktuře														
374 Správa státních hmotných rezerv														
375 Státní úřad pro jadernou bezpečnost														
376 Generální inspekce bezpečnostních sborů														
377 Technologická agentura České republiky														
378 Národní úřad pro kybernetickou a informační bezpečnost														
381 Nejvyšší kontrolní úřad														
396 Státní dluh														
397 Operace státních finančních aktiv														
398 Všeobecná pokladní správa														
CELKEM	0	0	0	0	0	0	**0**	0	0	0	0	0	0	0

VÝDAJE STÁTNÍHO ROZPOČTU PODLE KAPITOL

DRUHOVÉ TŘÍDĚNÍ

v Kč

Kapitoly	67 Investiční převody Národnímu fondu	690 Ostatní kapitálové výdaje	69 Ostatní kapitálové výdaje	6 KAPITÁLOVÉ VÝDAJE CELKEM	0 VÝDAJE STÁTNÍHO ROZPOČTU CELKEM
301 Kancelář prezidenta republiky				51 840 000	422 814 860
302 Poslanecká sněmovna Parlamentu				55 000 000	1 438 595 893
303 Senát Parlamentu				16 700 000	635 793 524
304 Úřad vlády České republiky		2 000 000	2 000 000	42 521 768	1 047 452 030
305 Bezpečnostní informační služba		506 600 000	506 600 000	506 600 000	2 297 315 000
306 Ministerstvo zahraničních věcí				337 288 000	8 622 642 916
307 Ministerstvo obrany		3 911 830 158	3 911 830 158	22 535 526 713	85 359 896 857
308 Národní bezpečnostní úřad				19 251 027	293 406 347
309 Kancelář veřejného ochránce práv				8 346 000	169 138 006
312 Ministerstvo financí		2 500 000	2 500 000	1 239 564 499	23 776 770 998
313 Ministerstvo práce a sociálních věcí		6 050	6 050	1 776 494 439	709 590 496 869
314 Ministerstvo vnitra		255 128 406	255 128 406	6 156 867 751	85 597 415 182
315 Ministerstvo životního prostředí		6 815 932 005	6 815 932 005	7 162 079 225	11 350 123 915
317 Ministerstvo pro místní rozvoj		25 003 199 262	25 003 199 262	26 390 460 690	29 380 919 227
321 Grantová agentura České republiky		5 000 000	5 000 000	14 300 000	4 380 546 000
322 Ministerstvo průmyslu a obchodu				5 569 871 299	46 966 114 012
327 Ministerstvo dopravy				83 186 079 753	115 997 437 890
328 Český telekomunikační úřad				74 600 000	2 236 424 562
329 Ministerstvo zemědělství				9 372 860 578	55 354 336 170
333 Ministerstvo školství, mládeže a tělovýchovy				11 306 444 160	239 655 319 850
334 Ministerstvo kultury				2 720 815 894	15 018 911 330
335 Ministerstvo zdravotnictví				2 410 000 000	10 038 349 373
336 Ministerstvo spravedlnosti		40 541 815	40 541 815	701 813 966	31 945 115 445
343 Úřad pro ochranu osobních údajů				7 700 000	168 776 819
344 Úřad průmyslového vlastnictví				11 000 000	209 137 712
345 Český statistický úřad				28 674 692	1 929 632 196
346 Český úřad zeměměřický a katastrální				184 742 557	3 589 692 079
348 Český báňský úřad				3 819 231	169 797 761
349 Energetický regulační úřad				0	292 164 728
353 Úřad pro ochranu hospodářské soutěže				7 600 000	253 982 795
355 Ústav pro studium totalitních režimů				3 500 000	182 870 322
358 Ústavní soud				27 103 976	236 988 895
359 Úřad Národní rozpočtové rady				350 000	25 075 531
361 Akademie věd České republiky				1 090 000 000	6 769 651 580
362 Národní sportovní agentura		1 798 243 296	1 798 243 296	1 811 844 020	6 981 874 656
371 Úřad pro dohled nad hospodařením politických stran a politických hnutí				7 010 000	32 521 772
372 Rada pro rozhlasové a televizní vysílání				900 000	68 215 095
373 Úřad pro přístup k dopravní infrastruktuře				0	22 311 260
374 Správa státních hmotných rezerv				146 850 000	2 751 977 074
375 Státní úřad pro jadernou bezpečnost				53 817 000	472 914 172
376 Generální inspekce bezpečnostních sborů		600 000	600 000	10 600 000	469 757 283
377 Technologická agentura České republiky				300 000	4 946 456 032
378 Národní úřad pro kybernetickou a informační bezpečnost				63 751 265	427 932 108
381 Nejvyšší kontrolní úřad				198 334 000	853 603 711
396 Státní dluh				0	47 981 880 286
397 Operace státních finančních aktiv				230 000 000	20 445 000 000
398 Všeobecná pokladní správa				1 012 100 000	227 478 479 667
CELKEM	0	38 341 580 992	38 341 580 992	186 555 322 503	1 808 336 029 790

Rok 2020

VÝDAJE STÁTNÍHO ROZPOČTU PODLE KAPITOL

DRUHOVÉ TŘÍDĚNÍ

v Kč

Kapitoly	501 Platy	5011 Platy zaměstnanců v pracovním poměru vyjma zaměstnanců na služebních místech	5012 Platy zaměstnanců bezpečnostních sborů a ozbrojených sil ve služebním poměru	5013 Platy zaměstnanců na služebních místech podle zákona o státní službě	5014 Platy zaměstnanců v pracovním poměru odvozované od platů ústavních činitelů	5019 Ostatní platy	502 Ostatní platby za provedenou práci	5021 Ostatní osobní výdaje	5022 Platy představitelů státní moci a některých orgánů	5023 Odměny členů zastupitelstev obcí a krajů	5024 Odstupné	5025 Odbytné	5026 Odchodné
301 Kancelář prezidenta republiky	68 839 194	68 839 194					6 247 021	2 614 621	3 632 400				
302 Poslanecká sněmovna Parlamentu	217 244 239	217 244 239					283 922 559	6 944 365	276 519 100		109 094		350 000
303 Senát Parlamentu	119 585 599	119 585 599					116 585 522	1 655 522	114 930 000				
304 Úřad vlády České republiky	326 288 529	120 920 144		205 368 385			58 535 863	45 471 863	10 464 000		1 300 000	1 300 000	
305 Bezpečnostní informační služba													
306 Ministerstvo zahraničních věcí	987 450 402	91 146 631		896 303 771			8 172 386	6 093 986	2 078 400				
307 Ministerstvo obrany	16 173 020 528	3 029 067 079	12 403 704 738	740 248 711			1 744 137 395	82 841 463	2 078 400		2 693 109	90 000	
308 Národní bezpečnostní úřad	164 728 567	164 728 567					1 420 438	1 120 438			300 000		
309 Kancelář veřejného ochránce práv	81 328 758	81 328 758					7 444 580	2 843 780	4 600 800				
312 Ministerstvo financí	12 830 165 358	1 673 837 502	2 549 958 762	8 503 441 494	102 927 600		53 941 982	45 666 582			6 153 518		
313 Ministerstvo práce a sociálních věcí	9 075 538 965	974 561 774		8 100 977 191			62 356 133	60 277 733	2 078 400				
314 Ministerstvo vnitra	35 859 636 894	4 917 139 044	29 278 246 412	1 664 251 438			303 066 725	169 151 088			14 828 646		
315 Ministerstvo životního prostředí	891 860 924	148 303 970		743 556 954			47 646 390	41 274 990	2 078 400		4 293 000		
317 Ministerstvo pro místní rozvoj	471 703 001	124 196 846		347 506 155			46 557 932	44 079 532	2 078 400		400 000		
321 Grantová agentura České republiky	32 484 485	32 484 485					18 741 881	18 741 881					
322 Ministerstvo průmyslu a obchodu	938 648 776	124 750 061		813 898 715			35 904 424	26 784 424	2 036 400		4 883 600	2 200 000	
327 Ministerstvo dopravy	538 455 981	69 263 102		469 192 879			7 287 218	5 208 818	2 078 400				
328 Český telekomunikační úřad	298 724 011			298 724 011			13 886 777	4 298 977	8 962 800				625 000
329 Ministerstvo zemědělství	2 639 814 504	406 537 818		2 233 276 686			40 559 557	35 157 951	2 078 400		1 376 726	1 946 480	
333 Ministerstvo školství, mládeže a tělovýchovy	913 322 713	136 983 597		776 339 116			72 954 578	69 376 178	2 078 400		1 000 000	500 000	
334 Ministerstvo kultury	178 198 714	34 767 267		143 431 447			19 873 656	17 295 256	2 078 400		500 000		
335 Ministerstvo zdravotnictví	1 527 525 229	347 233 165		1 180 292 064			75 619 192	72 940 792	2 078 400			600 000	
336 Ministerstvo spravedlnosti	12 310 638 765	6 577 018 612	3 622 148 131	213 414 122	1 898 057 900		5 653 049 062	105 920 966	5 328 225 500				
343 Úřad pro ochranu osobních údajů	72 397 172	12 295 943		46 843 629	13 257 600		1 890 912	1 890 912					
344 Úřad průmyslového vlastnictví	110 765 372	16 375 931		94 389 441			864 182	864 182					
345 Český statistický úřad	743 821 091	126 247 329		615 051 362	2 522 400		7 333 435	7 333 435					
346 Český úřad zeměměřický a katastrální	2 057 086 037	132 658 603		1 924 427 434			2 818 309	2 818 309					
348 Český báňský úřad	108 203 751	22 089 767		86 113 984			93 813	93 813					
349 Energetický regulační úřad	177 639 832	18 232 744		150 750 288	8 656 800		2 315 524	2 315 524					
353 Úřad pro ochranu hospodářské soutěže	142 757 095	19 665 357		114 334 138	8 757 600		2 003 182	2 003 182					
355 Ústav pro studium totalitních režimů	108 140 368	76 659 101		31 481 267			4 136 652	917 052	3 219 600				
358 Ústavní soud	75 576 362	75 576 362					40 424 200	961 000	39 463 200				
359 Úřad Národní rozpočtové rady	7 827 091	7 827 091					5 601 600	900 000	4 701 600				
361 Akademie věd České republiky	51 340 019	51 340 019					1 161 073	1 161 073					
362 Národní sportovní agentura	11 158 665	2 800 000		8 358 665			7 838 400	5 760 000	2 078 400				
371 Úřad pro dohled nad hospodařením politických stran a politických hnutí	13 128 698	1 524 207		4 824 491	6 780 000		1 200 000	1 200 000					
372 Rada pro rozhlasové a televizní vysílání	21 260 751	1 602 907		19 657 844			16 099 296	1 377 696	14 721 600				
373 Úřad pro přístup k dopravní infrastruktuře	14 286 482	3 078 909		11 207 573			300 000	300 000					
374 Správa státních hmotných rezerv	186 815 885	105 274 208		81 541 677			1 357 529	907 529			450 000		
375 Státní úřad pro jadernou bezpečnost	142 639 486	14 166 473		128 473 013			209 700	209 700					
376 Generální inspekce bezpečnostních sborů	258 255 995	28 596 591	229 659 404				2 393 784	1 159 784					
377 Technologická agentura České republiky	78 292 555	78 292 555					6 256 557	6 256 557					
378 Národní úřad pro kybernetickou a informační bezpečnost	138 966 561	138 966 561					579 433	579 433					
381 Nejvyšší kontrolní úřad	313 725 820	313 725 820					29 467 994	1 719 194	27 604 800		144 000		
396 Státní dluh													
397 Operace státních finančních aktiv													
398 Všeobecná pokladní správa													
C E L K E M	101 479 289 224	20 706 933 932	48 083 717 447	30 647 677 945	2 040 959 900	0	8 812 256 846	906 489 581	5 861 944 200	0	38 431 693	6 636 480	975 000

VÝDAJE STÁTNÍHO ROZPOČTU PODLE KAPITOL

DRUHOVÉ TŘÍDĚNÍ

v Kč

Kapitoly	5027 Peněžní náležitosti vojáků v záloze ve službě	5028 Kázeňské odměny poskytnuté formou peněžitých darů	5029 Ostatní platby za provedenou práci jinde nezařazené	503 Povinné pojistné placené zaměstnavatelem	504 Odměny za užití duševního vlastnictví	505 Mzdové náhrady	506 Mzdy podle cizího práva	**50 Platy a podobné a související výdaje**	512 Výdaje na některé úpravy hmotných věcí a pořízení některých práv k hmotným věcem	513 Nákup materiálu	514 Úroky a ostatní finanční výdaje	515 Nákup vody, paliv a energie	516 Nákup služeb
301 Kancelář prezidenta republiky				24 151 389				**99 237 604**		935 000	25 000		21 917 092
302 Poslanecká sněmovna Parlamentu				169 239 205				**670 406 003**		37 784 011		30 430 000	295 241 886
303 Senát Parlamentu				79 825 839	150 000			**316 146 960**	50 000	13 027 000	440 000	15 400 000	126 674 000
304 Úřad vlády České republiky				130 061 853	1 533 000	100 000		**516 519 245**		15 605 000	200 000	19 461 500	74 811 312
305 Bezpečnostní informační služba													
306 Ministerstvo zahraničních věcí				336 520 502			277 838 000	**1 609 981 290**		128 706 010	250 000	47 625 000	2 001 006 501
307 Ministerstvo obrany	86 100 000	252 415 000	1 317 919 423	6 271 664 928	3 863 700	9 253 000		**24 201 939 551**	1 306 715	4 214 466 210	50 000 000	1 319 065 052	5 910 272 015
308 Národní bezpečnostní úřad				56 158 364				**222 307 369**		6 181 000	80 000	9 999 000	27 370 105
309 Kancelář veřejného ochránce práv				29 992 972	380 000			**119 146 310**	200 000	4 046 634	50 000	4 371 000	12 811 542
312 Ministerstvo financí		2 121 882		4 348 900 399	10 713 000			**17 243 720 739**	1 660 000	397 617 822	894 000	370 474 981	2 639 064 999
313 Ministerstvo práce a sociálních věcí				4 118 606 542				**13 256 501 640**	660 000	228 753 353		236 094 738	4 576 420 098
314 Ministerstvo vnitra		115 777 191	3 309 800	12 149 013 906	9 994 800			**48 321 712 325**	6 167 000	1 877 879 979	4 889 118	2 008 243 901	7 978 497 643
315 Ministerstvo životního prostředí				307 398 811				**1 246 906 125**		32 503 174	395 000	37 801 500	369 278 153
317 Ministerstvo pro místní rozvoj				174 246 736				**692 507 669**		3 526 748	900	2 364 290	1 207 539 361
321 Grantová agentura České republiky				14 855 365				**66 081 731**		2 338 000			34 668 579
322 Ministerstvo průmyslu a obchodu				327 747 429				**1 302 300 629**	100 000	33 104 210	1 126 000	42 950 790	2 474 625 219
327 Ministerstvo dopravy				184 461 208	5 830 000			**736 034 407**		331 388 072	556 800	32 747 769	449 688 063
328 Český telekomunikační úřad				105 451 197	5 004 000			**423 065 985**		10 475 000	100 000	11 645 000	72 909 001
329 Ministerstvo zemědělství				904 623 557	4 006 000			**3 589 003 618**	35 000	516 718 832	416 000	114 914 000	1 672 185 895
333 Ministerstvo školství, mládeže a tělovýchovy				330 951 397	3 500			**1 317 232 188**		33 426 531	205 000	24 086 000	191 855 575
334 Ministerstvo kultury				65 710 338				**263 782 708**		6 224 860	91 320	6 700 000	47 770 858
335 Ministerstvo zdravotnictví				530 482 199				**2 133 626 620**	120 000	55 153 281	175 200	51 233 737	876 861 521
336 Ministerstvo spravedlnosti			218 902 596	6 061 624 520	5 000			**24 025 317 347**	470 000	1 082 292 965	336 500	928 603 895	1 352 042 168
343 Úřad pro ochranu osobních údajů				25 109 372				**99 397 456**	20 000	1 369 000	30 000	1 548 000	48 061 819
344 Úřad průmyslového vlastnictví				37 730 790	200 000			**149 560 344**		6 300 000	150 000	3 550 000	24 588 640
345 Český statistický úřad				252 890 990	5 240 000			**1 009 285 516**	1 050 000	9 100 650	51 000	20 227 365	299 408 355
346 Český úřad zeměměřický a katastrální				696 239 860				**2 756 144 206**	200 000	40 123 000		71 311 000	436 651 222
348 Český báňský úřad				36 604 577				**144 902 141**		1 962 727	2 000	3 102 000	8 908 015
349 Energetický regulační úřad				60 824 911				**240 780 267**		1 879 000	50 000	5 050 000	29 654 664
353 Úřad pro ochranu hospodářské soutěže				48 928 973	7 000 000			**200 689 250**	50 000	5 574 000	130 000	5 800 000	26 320 000
355 Ústav pro studium totalitních režimů				37 742 256	3 412 000			**153 431 276**		4 048 000	82 000	5 175 000	22 909 123
358 Ústavní soud				39 208 190				**155 208 752**		5 423 000	45 000	5 750 000	18 616 000
359 Úřad Národní rozpočtové rady				4 538 898	631 400			**18 598 989**		540 000		246 000	3 421 000
361 Akademie věd České republiky				17 745 369	250 000			**70 496 461**		2 803 000	25 000	2 050 000	13 738 738
362 Národní sportovní agentura				5 812 608				**24 809 673**		800 000			11 880 000
371 Úřad pro dohled nad hospodařením politických stran a politických hnutí				4 843 100	111 819			**19 283 617**		195 500	3 000	182 000	2 337 000
372 Rada pro rozhlasové a televizní vysílání				12 627 696				**49 987 743**		1 950 000	20 000	916 000	8 693 129
373 Úřad pro přístup k dopravní infrastruktuře				4 930 231				**19 516 713**		64 000	1 000	218 000	1 942 442
374 Správa státních hmotných rezerv				63 602 615	20 000			**251 796 029**		468 673 510	30 000	20 086 200	2 037 221 272
375 Státní úřad pro jadernou bezpečnost				48 283 024				**191 132 210**		3 895 000	50 000	5 490 000	68 666 000
376 Generální inspekce bezpečnostních sborů		1 234 000		87 682 534	416 146			**348 748 459**	50 000	2 420 000	3 000	11 945 000	12 865 000
377 Technologická agentura České republiky				28 577 600				**113 126 712**		1 700 000		100 000	89 184 336
378 Národní úřad pro kybernetickou a informační bezpečnost				47 166 547				**186 712 541**		9 465 000	250 000	5 013 000	85 591 368
381 Nejvyšší kontrolní úřad				115 999 509	71 979			**459 265 302**	40 000	5 896 000	10 000	2 466 000	103 753 373
396 Státní dluh											51 785 880 286		15 000 000
397 Operace státních finančních aktiv													
398 Všeobecná pokladní správa													1 550 431 000
C E L K E M	86 100 000	371 548 073	1 540 131 819	38 398 778 306	58 836 344	9 353 000	277 838 000	**149 036 351 720**	12 178 715	9 606 335 079	51 847 043 124	5 484 437 718	37 333 354 082

VÝDAJE STÁTNÍHO ROZPOČTU PODLE KAPITOL

DRUHOVÉ TŘÍDĚNÍ

v Kč

Kapitoly	517 Ostatní nákupy	518 Výdaje na netransferové převody uvnitř organizace, na převzaté povinnosti a na jistoty	519 Výdaje související s neinvestičními nákupy, příspěvky, náhrady a věcné dary	**51 Neinvestiční nákupy a související výdaje**	521 Neinvestiční transfery podnikatelským subjektům	522 Neinvestiční transfery neziskovým a podobným organizacím	523 Neinvestiční nedotační transfery podnikatelským subjektům	524 Neinvestiční nedotační transfery neziskovým a podobným organizacím	525 Neinvestiční transfery v souvislosti s nemocenským pojištěním	**52 Neinvestiční transfery soukromoprávním subjektům**	531 Neinvestiční transfery veřejným rozpočtům ústřední úrovně	532 Neinvestiční transfery veřejným rozpočtům územní úrovně	533 Neinvestiční transfery příspěvkovým a podobným organizacím
301 Kancelář prezidenta republiky	4 805 000		3 570 400	**31 252 492**									233 417 127
302 Poslanecká sněmovna Parlamentu	84 491 000	480 000	230 072 000	**678 498 897**									
303 Senát Parlamentu	38 413 077		96 354 580	**290 358 657**									
304 Úřad vlády České republiky	54 703 000	30 000	2 448 300	**167 259 112**	500 000	265 750 000				**266 250 000**		18 250 000	3 000 000
305 Bezpečnostní informační služba													
306 Ministerstvo zahraničních věcí	349 672 580	2 120 000	1 186 376 524	**3 715 756 615**	50 000 000	275 000 000				**325 000 000**			315 778 177
307 Ministerstvo obrany	4 761 865 520	5 000 000	460 124 678	**16 722 100 190**	370 937 000	35 538 000				**406 475 000**	20 974 000	12 000 000	2 341 140 634
308 Národní bezpečnostní úřad	6 129 693		195 000	**49 954 798**									
309 Kancelář veřejného ochránce práv	5 713 500		1 436 656	**28 629 332**									
312 Ministerstvo financí	494 684 267	10 000	66 929 010	**3 971 335 079**		61 772 189				**61 772 189**	23 520 000		
313 Ministerstvo práce a sociálních věcí	427 921 675	10 000	12 388 938	**5 482 248 802**	20 579 568 779	10 004 643 390				**30 584 212 169**	78 700 000	21 386 492 657	589 530 436
314 Ministerstvo vnitra	1 149 008 164	1 515 000	667 170 603	**13 693 371 408**	5 982 000	91 200 000				**97 182 000**		208 521 000	812 818 608
315 Ministerstvo životního prostředí	48 011 010	285 000	6 601 500	**494 875 337**	6 015 000	42 000 000				**48 015 000**	21 458 250	37 600 000	1 299 089 028
317 Ministerstvo pro místní rozvoj	6 575 140			**1 220 006 439**	1 000 000 000	137 450 545				**1 137 450 545**	105 000 000	768 426 356	762 714 627
321 Grantová agentura České republiky	1 905 000		40 000	**38 951 579**	15 100 000	17 000 000				**32 100 000**			4 095 000 000
322 Ministerstvo průmyslu a obchodu	104 462 022	300 000	78 930 000	**2 735 598 241**	32 824 626 122	23 584 520				**32 848 210 642**		20 000 000	665 548 680
327 Ministerstvo dopravy	54 260 692	830 000	5 122 857 740	**5 992 329 136**	164 921 000	9 600 000				**174 521 000**	14 484 255 735	3 136 343 373	326 204 508
328 Český telekomunikační úřad	13 028 595		1 923 010 000	**2 031 167 596**									
329 Ministerstvo zemědělství	182 379 669		644 446 756	**3 131 096 152**	7 336 239 449	458 000 000				**7 794 239 449**	36 636 274 216	1 213 000 000	1 324 990 625
333 Ministerstvo školství, mládeže a tělovýchovy	84 600 988		1 335 000	**335 509 094**	462 594 400	7 352 057 531				**7 814 651 931**		160 497 083 454	49 322 092 435
334 Ministerstvo kultury	14 860 026		2 179 004 789	**2 254 651 853**	187 708 000	1 830 343 670				**2 018 051 670**	809 327 380	457 161 000	6 752 770 110
335 Ministerstvo zdravotnictví	84 749 139	1 085 000	2 138 365	**1 071 516 243**	547 000 000	122 647 206				**669 647 206**		1 231 000 000	2 992 252 058
336 Ministerstvo spravedlnosti	474 973 942	878 000	888 155 205	**4 727 752 675**		17 000 000				**17 000 000**			38 265 230
343 Úřad pro ochranu osobních údajů	3 872 500	35 000	3 282 100	**58 218 419**									
344 Úřad průmyslového vlastnictví	6 000 000		400 000	**40 988 640**									
345 Český statistický úřad	24 358 320		3 225 000	**357 420 690**									
346 Český úřad zeměměřický a katastrální	46 851 500		480 000	**595 616 722**									
348 Český báňský úřad	2 068 368	10 000	403 000	**16 456 110**									
349 Energetický regulační úřad	6 015 000	73 000	663 000	**43 384 664**									
353 Úřad pro ochranu hospodářské soutěže	9 103 483		2 550 000	**49 527 483**									
355 Ústav pro studium totalitních režimů	3 672 545		272 000	**36 158 668**		120 000				**120 000**			
358 Ústavní soud	11 238 000		6 191 200	**47 263 200**									
359 Úřad Národní rozpočtové rady	870 000		840 000	**5 917 000**									
361 Akademie věd České republiky	5 250 000		2 400 000	**26 266 738**		12 100 000				**12 100 000**			5 346 955 450
362 Národní sportovní agentura				**12 680 000**									19 049 210
371 Úřad pro dohled nad hospodařením politických stran a politických hnutí	93 000		3 000	**2 813 500**									
372 Rada pro rozhlasové a televizní vysílání	4 155 000		15 000	**15 749 129**									
373 Úřad pro přístup k dopravní infrastruktuře	271 375			**2 496 817**									
374 Správa státních hmotných rezerv	50 077 000	230 000	286 000	**2 576 603 982**									
375 Státní úřad pro jadernou bezpečnost	14 093 747		2 175 000	**94 369 747**									129 750 000
376 Generální inspekce bezpečnostních sborů	11 701 740		3 248 947	**42 233 687**									
377 Technologická agentura České republiky	7 788 506		1 500 000	**100 272 842**	1 448 509 449	60 000 000				**1 508 509 449**			1 988 307 648
378 Národní úřad pro kybernetickou a informační bezpečnost	26 790 000		6 110 000	**133 219 368**									
381 Nejvyšší kontrolní úřad	7 820 000		5 978 000	**125 963 373**									
396 Státní dluh			5 000 000	**51 805 880 286**									
397 Operace státních finančních aktiv		50 000 000		**50 000 000**								90 000 000	
398 Všeobecná pokladní správa	75 000 000	319 000 000	640 520 000	**2 584 951 000**	10 976 680 000	611 530 000				**11 588 210 000**	109 149 608 000	26 039 170 439	
CELKEM	8 764 303 783	381 891 000	14 259 128 291	**127 688 671 792**	75 976 381 199	21 427 337 051	0	0	0	**97 403 718 250**	161 329 117 581	215 115 048 279	79 358 674 591

Rok 2020

VÝDAJE STÁTNÍHO ROZPOČTU PODLE KAPITOL

DRUHOVÉ TŘÍDĚNÍ

v Kč

Kapitoly	534 Neinvestiční převody vlastním fondům a ve vztahu k útvarům bez plné právní subjektivity	535 Převody do vlastních fondů přes rok	536 Ostatní neinvestiční transfery jiným veřejným rozpočtům, platby daní a další povinné platby	**53 Neinvestiční transfery veřejnoprávním subjektům a mezi peněžními fondy téhož subjektu a platby daní**	541 Sociální dávky	542 Náhrady placené obyvatelstvu	549 Ostatní neinvestiční transfery obyvatelstvu	**54 Neinvestiční transfery obyvatelstvu**	551 Neinvestiční transfery mezinárodním vládním organizacím a nadnárodním orgánům	552 Neinvestiční transfery cizím státům	553 Ostatní neinvestiční transfery do zahraničí	554 Členské příspěvky mezinárodním organizacím	**55 Neinvestiční transfery a související platby do zahraničí**
301 Kancelář prezidenta republiky	1 376 784			**234 793 911**		500 000	1 700 000	**2 200 000**					
302 Poslanecká sněmovna Parlamentu	4 344 886		2 560 000	**6 904 886**		800 000		**800 000**	50 000		50 000	1 950 000	**2 050 000**
303 Senát Parlamentu	2 391 713		1 870 000	**4 261 713**		250 000		**250 000**	1 250 000				**1 250 000**
304 Úřad vlády České republiky	6 525 771		320 000	**28 095 771**		1 661 000	1 500 000	**3 161 000**	662 000				**662 000**
305 Bezpečnostní informační služba													
306 Ministerstvo zahraničních věcí	19 749 008		8 301 000	**343 828 185**		2 220 000	200 000	**2 420 000**	1 462 569 219		249 107 640		**1 711 676 859**
307 Ministerstvo obrany	321 780 412		89 043 010	**2 784 938 056**	7 789 000 000	20 897 000	3 066 426 012	**10 876 323 012**	542 710 420		8 000 000		**550 710 420**
308 Národní bezpečnostní úřad	3 294 571		30 000	**3 324 571**		242 662		**242 662**					
309 Kancelář veřejného ochránce práv	1 634 574		26 000	**1 660 574**		400 000		**400 000**				125 000	**125 000**
312 Ministerstvo financí	256 561 423		68 491 000	**348 572 423**	623 157 607	39 040 000	62 270 000	**724 467 607**	5 479 500			1 500 000	**6 979 500**
313 Ministerstvo práce a sociálních věcí	181 510 781		1 998 130	**22 238 232 004**	620 510 163 248	304 739 880	350 000	**620 815 253 128**	1 070 000			470 000	**1 540 000**
314 Ministerstvo vnitra	717 302 743		9 397 547	**1 748 039 898**	11 577 207 000	22 291 807	190 610 049	**11 790 108 856**	3 427 780		140 000 000	9 560 900	**152 988 680**
315 Ministerstvo životního prostředí	17 837 229		2 964 500	**1 378 949 007**		2 730 000	3 527 688	**6 257 688**	250 000 000				**250 000 000**
317 Ministerstvo pro místní rozvoj	9 434 060		9 900	**1 645 584 943**		332 500		**332 500**	6 000 000				**6 000 000**
321 Grantová agentura České republiky	649 690			**4 095 649 690**		100 000	500 000	**600 000**					
322 Ministerstvo průmyslu a obchodu	18 772 975		5 160 100	**709 481 755**		4 486 000		**4 486 000**	30 002 000				**30 002 000**
327 Ministerstvo dopravy	10 769 123		3 078 800	**17 960 651 539**		1 842 319		**1 842 319**	1 227 572 000		170 000	60 000	**1 227 802 000**
328 Český telekomunikační úřad	5 974 481		1 570 000	**7 544 481**		1 500 000		**1 500 000**	2 975 000				**2 975 000**
329 Ministerstvo zemědělství	52 796 293		2 930 000	**39 229 991 134**		7 881 000	240 420 000	**248 301 000**				6 500 000	**6 500 000**
333 Ministerstvo školství, mládeže a tělovýchovy	18 266 463		197 001	**209 837 639 353**		3 347 092	6 519 500	**9 866 592**			33 808 961	717 066 816	**750 875 777**
334 Ministerstvo kultury	3 563 973		100 000	**8 022 922 463**		688 413	133 359 000	**134 047 413**	11 773 500		9 910 000		**21 683 500**
335 Ministerstvo zdravotnictví	30 199 405		10 960 900	**4 264 412 363**		7 755 500		**7 755 500**				1 610 000	**1 610 000**
336 Ministerstvo spravedlnosti	353 352 185		4 412 000	**396 029 415**	1 473 473 000	42 501 000	66 606 700	**1 582 580 700**	1 086 000			1 752 000	**2 838 000**
343 Úřad pro ochranu osobních údajů	1 447 944		13 000	**1 460 944**		200 000		**200 000**					
344 Úřad průmyslového vlastnictví	2 215 308		50 000	**2 265 308**		500 000		**500 000**	3 050 000				**3 050 000**
345 Český statistický úřad	14 876 453		187 000	**15 063 453**		3 050 000		**3 050 000**				40 000	**40 000**
346 Český úřad zeměměřický a katastrální	41 195 082		501 000	**41 696 082**		11 163 000		**11 163 000**				300 000	**300 000**
348 Český báňský úřad	2 164 075		44 000	**2 208 075**		420 000		**420 000**					
349 Energetický regulační úřad	3 552 797		61 000	**3 613 797**		450 000		**450 000**			1 000 000		**1 000 000**
353 Úřad pro ochranu hospodářské soutěže	2 855 142		25 000	**2 880 142**		360 000		**360 000**					
355 Ústav pro studium totalitních režimů	2 162 808		20 500	**2 183 308**		345 000		**345 000**				10 000	**10 000**
358 Ústavní soud	2 302 791		202 000	**2 504 791**		100 000		**100 000**	60 000				**60 000**
359 Úřad Národní rozpočtové rady	156 542		3 000	**159 542**		50 000		**50 000**					
361 Akademie věd České republiky	1 026 801		10 000	**5 347 992 251**		200 000	1 000 000	**1 200 000**				500 000	**500 000**
362 Národní sportovní agentura	223 173			**19 272 383**								1 841 819	**1 841 819**
371 Úřad pro dohled nad hospodařením politických stran a politických hnutí	262 574		15 000	**277 574**		60 000		**60 000**					
372 Rada pro rozhlasové a televizní vysílání	425 215		8 000	**433 215**		40 000		**40 000**					
373 Úřad pro přístup k dopravní infrastruktuře	285 730		2 000	**287 730**		10 000		**10 000**					
374 Správa státních hmotných rezerv	3 758 318		445 900	**4 204 218**		1 100 000		**1 100 000**					
375 Státní úřad pro jadernou bezpečnost	2 852 790		107 000	**132 709 790**		300 000		**300 000**	1 085 580			230 000	**1 315 580**
376 Generální inspekce bezpečnostních sborů	5 165 120		290 000	**5 455 120**	42 944 000	200 000		**43 144 000**					
377 Technologická agentura České republiky	1 565 851			**1 989 873 499**		100 000		**100 000**			390 282 348		**390 282 348**
378 Národní úřad pro kybernetickou a informační bezpečnost	2 779 332		15 000	**2 794 332**		500 000		**500 000**				4 340 000	**4 340 000**
381 Nejvyšší kontrolní úřad	6 274 516		68 300	**6 342 816**		1 020 000		**1 020 000**	150 000				**150 000**
396 Státní dluh			5 000 000	**5 000 000**									
397 Operace státních finančních aktiv				**90 000 000**	20 000 000 000			**20 000 000 000**					
398 Všeobecná pokladní správa			40 000 000	**135 228 778 439**			11 500 000 000	**11 500 000 000**	48 148 370 000				**48 148 370 000**
C E L K E M	2 135 636 905	0	260 487 588	**458 198 964 944**	662 015 944 855	486 374 173	15 274 988 949	**677 777 307 977**	51 699 342 999	0	832 328 949	747 856 535	**53 279 528 483**

VÝDAJE STÁTNÍHO ROZPOČTU PODLE KAPITOL

DRUHOVÉ TŘÍDĚNÍ

v Kč

Kapitoly	561 Neinvestiční půjčené prostředky podnikatelským subjektům	562 Neinvestiční půjčené prostředky neziskovým a podobným organizacím	563 Neinvestiční půjčené prostředky veřejným rozpočtům ústřední úrovně	564 Neinvestiční půjčené prostředky veřejným rozpočtům územní úrovně	565 Neinvestiční půjčené prostředky příspěvkovým a podobným organizacím	566 Neinvestiční půjčené prostředky obyvatelstvu	567 Neinvestiční půjčené prostředky do zahraničí	**56 Neinvestiční půjčené prostředky**	571 Převody Národnímu fondu na spolufinancování programu Phare	572 Převody Národnímu fondu na spolufinancování programu Ispa	573 Převody Národnímu fondu na spolufinancování programu Sapard	574 Převody Národnímu fondu na spolufinancování komunitárních programů	575 Převody Národnímu fondu na spolufinancování ostatních programů Evropské unie a ČR	576 Převody Národnímu fondu na spolufinancování související s poskytnutím pomoci ČR ze zahraničí
301 Kancelář prezidenta republiky														
302 Poslanecká sněmovna Parlamentu														
303 Senát Parlamentu														
304 Úřad vlády České republiky														
305 Bezpečnostní informační služba														
306 Ministerstvo zahraničních věcí						200 000		**200 000**						
307 Ministerstvo obrany														
308 Národní bezpečnostní úřad														
309 Kancelář veřejného ochránce práv														
312 Ministerstvo financí														
313 Ministerstvo práce a sociálních věcí														
314 Ministerstvo vnitra														
315 Ministerstvo životního prostředí														
317 Ministerstvo pro místní rozvoj														
321 Grantová agentura České republiky														
322 Ministerstvo průmyslu a obchodu														
327 Ministerstvo dopravy														
328 Český telekomunikační úřad														
329 Ministerstvo zemědělství														
333 Ministerstvo školství, mládeže a tělovýchovy														
334 Ministerstvo kultury														
335 Ministerstvo zdravotnictví														
336 Ministerstvo spravedlnosti														
343 Úřad pro ochranu osobních údajů														
344 Úřad průmyslového vlastnictví														
345 Český statistický úřad														
346 Český úřad zeměměřický a katastrální														
348 Český báňský úřad														
349 Energetický regulační úřad														
353 Úřad pro ochranu hospodářské soutěže														
355 Ústav pro studium totalitních režimů														
358 Ústavní soud														
359 Úřad Národní rozpočtové rady														
361 Akademie věd České republiky														
362 Národní sportovní agentura														
371 Úřad pro dohled nad hospodařením politických stran a politických hnutí														
372 Rada pro rozhlasové a televizní vysílání														
373 Úřad pro přístup k dopravní infrastruktuře														
374 Správa státních hmotných rezerv														
375 Státní úřad pro jadernou bezpečnost														
376 Generální inspekce bezpečnostních sborů														
377 Technologická agentura České republiky														
378 Národní úřad pro kybernetickou a informační bezpečnost														
381 Nejvyšší kontrolní úřad														
396 Státní dluh														
397 Operace státních finančních aktiv														
398 Všeobecná pokladní správa														
C E L K E M	0	0	0	0	0	200 000	0	**200 000**	0	0	0	0	0	0

VÝDAJE STÁTNÍHO ROZPOČTU PODLE KAPITOL

DRUHOVÉ TŘÍDĚNÍ

v Kč

Kapitoly	577 Převody ze státního rozpočtu do Národního fondu na vyrovnání kurzových rozdílů	579 Ostatní převody do Národního fondu	**57 Neinvestiční převody Národnímu fondu**	581 Výdaje na náhrady za nezpůsobenou újmu	**58 Výdaje na náhrady za nezpůsobenou újmu**	590 Ostatní neinvestiční výdaje	599 Dočasné zatřídění výdajů	**59 Ostatní neinvestiční výdaje**	**5 BĚŽNÉ VÝDAJE CELKEM**	611 Pořízení dlouhodobého nehmotného majetku	612 Pořízení dlouhodobého hmotného majetku	613 Pozemky	614 Nadlimitní věcná břemena a právo stavby
301 Kancelář prezidenta republiky									**367 484 007**				
302 Poslanecká sněmovna Parlamentu									**1 358 659 786**	4 850 000	30 150 000		
303 Senát Parlamentu				8 500 000	**8 500 000**				**620 767 330**	1 520 000	23 320 000		
304 Úřad vlády České republiky						550 000		550 000	**982 497 128**	3 559 085	103 770 000		
305 Bezpečnostní informační služba						1 797 315 000		1 797 315 000	**1 797 315 000**				
306 Ministerstvo zahraničních věcí									**7 708 862 949**	84 200 000	378 240 000		
307 Ministerstvo obrany				9 528 000	**9 528 000**	2 431 980 632		2 431 980 632	**57 983 994 861**	190 370 337	11 167 396 927		
308 Národní bezpečnostní úřad									**275 829 400**	6 500 000	12 751 027		
309 Kancelář veřejného ochránce práv									**149 961 216**	300 000	2 354 000		
312 Ministerstvo financí				11 643 000	**11 643 000**	4 300 192		4 300 192	**22 372 790 729**	842 664 020	673 648 970	50 000	
313 Ministerstvo práce a sociálních věcí				490 000 000	**490 000 000**	15 388 042		15 388 042	**692 883 375 785**	363 823 750	255 398 523		
314 Ministerstvo vnitra				31 000 000	**31 000 000**	379 132 105		379 132 105	**76 213 535 272**	807 192 787	4 747 076 154		240 000
315 Ministerstvo životního prostředí				120 000 000	**120 000 000**	863 433 401		863 433 401	**4 408 436 558**	10 176 900	22 546 105		
317 Ministerstvo pro místní rozvoj						34 000 000		34 000 000	**4 735 882 096**		120 000		
321 Grantová agentura České republiky						97 863 000		97 863 000	**4 331 246 000**	1 500 000	2 000 000		
322 Ministerstvo průmyslu a obchodu									**37 630 079 267**	231 600 400	143 100 259		
327 Ministerstvo dopravy				4 000 000 000	**4 000 000 000**				**30 093 180 401**	55 258 672	38 514 900		
328 Český telekomunikační úřad									**2 466 253 062**	89 300 000	29 500 000		
329 Ministerstvo zemědělství				255 100 000	**255 100 000**	100 300 000		100 300 000	**54 354 531 353**	84 535 000	1 880 379 970	5 000 000	
333 Ministerstvo školství, mládeže a tělovýchovy						3 000 000		3 000 000	**220 068 774 935**	55 930 084	110 186 317		
334 Ministerstvo kultury									**12 715 139 607**	142 410 321	59 779 332		
335 Ministerstvo zdravotnictví						399 575 779		399 575 779	**8 548 143 711**	8 832 000	29 860 739		
336 Ministerstvo spravedlnosti				3 224 500	**3 224 500**	109 403 110		109 403 110	**30 864 145 747**	25 945 874	983 126 341		
343 Úřad pro ochranu osobních údajů									**159 276 819**	6 000 000	6 500 000		
344 Úřad průmyslového vlastnictví									**196 364 292**	9 000 000	7 650 000		
345 Český statistický úřad				150 000	**150 000**				**1 385 009 659**	65 649 796	42 723 264		
346 Český úřad zeměměřický a katastrální									**3 404 920 010**	115 387 000	113 491 112		
348 Český báňský úřad									**163 986 326**	100 000	21 042 186		
349 Energetický regulační úřad				1 000	**1 000**				**289 229 728**	10 935 000	2 000 000		
353 Úřad pro ochranu hospodářské soutěže									**253 456 875**		5 200 000		
355 Ústav pro studium totalitních režimů									**192 248 252**		67 100 000		
358 Ústavní soud									**205 136 743**	2 590 000	32 062 152		
359 Úřad Národní rozpočtové rady									**24 725 531**	200 000			
361 Akademie věd České republiky									**5 458 555 450**				
362 Národní sportovní agentura						22 845 000		22 845 000	**81 448 875**		4 475 000		
371 Úřad pro dohled nad hospodařením politických stran a politických hnutí									**22 434 691**	730 000	11 280 000		
372 Rada pro rozhlasové a televizní vysílání									**66 210 087**	400 000	700 000		
373 Úřad pro přístup k dopravní infrastruktuře									**22 311 260**				
374 Správa státních hmotných rezerv						80 000		80 000	**2 833 784 229**	13 185 000	134 835 000		
375 Státní úřad pro jadernou bezpečnost									**419 827 327**	3 121 000	11 500 000		
376 Generální inspekce bezpečnostních sborů						3 000 000		3 000 000	**442 581 266**				
377 Technologická agentura České republiky									**4 102 164 850**	100 000	200 000		
378 Národní úřad pro kybernetickou a informační bezpečnost									**327 566 241**	24 059 465	73 692 000		
381 Nejvyšší kontrolní úřad						10 000		10 000	**592 751 491**	1 000 000	51 000 000		
396 Státní dluh									**51 810 880 286**				
397 Operace státních finančních aktiv						75 000 000		75 000 000	**20 215 000 000**				
398 Všeobecná pokladní správa		500 000 000	**500 000 000**	262 700 000	**262 700 000**	114 973 386 539		114 973 386 539	**324 786 395 978**	107 300 000	150 000 000		
C E L K E M	0	500 000 000	**500 000 000**	5 191 846 500	**5 191 846 500**	121 310 562 800	0	**121 310 562 800**	**1 690 387 152 466**	3 370 226 491	21 428 670 278	5 050 000	240 000

VÝDAJE STÁTNÍHO ROZPOČTU PODLE KAPITOL

DRUHOVÉ TŘÍDĚNÍ

v Kč

Kapitoly	61 Investiční nákupy a související výdaje	620 Nákup akcií a majetkových podílů	621 Vklady do fundací a ústavů	62 Nákup akcií a majetkových podílů a vklady do fundací a ústavů	631 Investiční transfery podnikatelským subjektům	632 Investiční transfery neziskovým a podobným organizacím	633 Investiční transfery veřejným rozpočtům ústřední úrovně	634 Investiční transfery veřejným rozpočtům územní úrovně	635 Investiční transfery příspěvkovým a podobným organizacím	636 Investiční převody vlastním fondům a ve vztahu k útvarům bez plné právní subjektivity	637 Investiční transfery obyvatelstvu	638 Investiční transfery do zahraničí	63 Investiční transfery	641 Investiční půjčené prostředky podnikatelským subjektům
301 Kancelář prezidenta republiky									51 840 000				**51 840 000**	
302 Poslanecká sněmovna Parlamentu	**35 000 000**													
303 Senát Parlamentu	**24 840 000**													
304 Úřad vlády České republiky	**107 329 085**													
305 Bezpečnostní informační služba														
306 Ministerstvo zahraničních věcí	**462 440 000**													
307 Ministerstvo obrany	**11 357 767 264**							309 000	575 928 380			156 381 040	**732 618 420**	
308 Národní bezpečnostní úřad	**19 251 027**													
309 Kancelář veřejného ochránce práv	**2 654 000**													
312 Ministerstvo financí	**1 516 362 990**													
313 Ministerstvo práce a sociálních věcí	**619 222 273**				4 520 000	5 200 000		909 870 000	27 850 000				**947 440 000**	
314 Ministerstvo vnitra	**5 554 508 941**					15 000 000		330 000 000	86 690 532			2 000 000	**433 690 532**	
315 Ministerstvo životního prostředí	**32 723 005**						1 071 041		46 371 546				**47 442 587**	
317 Ministerstvo pro místní rozvoj	**120 000**					10 188 828	340 000 000	2 261 297 675					**2 611 486 503**	
321 Grantová agentura České republiky	**3 500 000**								5 800 000				**5 800 000**	
322 Ministerstvo průmyslu a obchodu	**374 700 659**				10 615 320 333			460 000 000	24 000 000				**11 099 320 333**	
327 Ministerstvo dopravy	**93 773 572**				400 000 000		59 856 867 116		28 860 000				**60 285 727 116**	
328 Český telekomunikační úřad	**118 800 000**													
329 Ministerstvo zemědělství	**1 969 914 970**				2 596 077 000	3 000 000	8 611 330 746	1 840 128 000	70 000 000				**13 120 535 746**	
333 Ministerstvo školství, mládeže a tělovýchovy	**166 116 401**				11 556 000	2 301 629 100		486 817 058	3 932 106 716				**6 732 108 874**	
334 Ministerstvo kultury	**202 189 653**					4 500 000	185 462 253	280 300 000	3 161 539 663				**3 631 801 916**	
335 Ministerstvo zdravotnictví	**38 692 739**					15 000 000		35 000 000	2 363 606 924				**2 413 606 924**	
336 Ministerstvo spravedlnosti	**1 009 072 215**													
343 Úřad pro ochranu osobních údajů	**12 500 000**													
344 Úřad průmyslového vlastnictví	**16 650 000**													
345 Český statistický úřad	**108 373 060**													
346 Český úřad zeměměřický a katastrální	**228 878 112**													
348 Český báňský úřad	**21 142 186**													
349 Energetický regulační úřad	**12 935 000**													
353 Úřad pro ochranu hospodářské soutěže	**5 200 000**													
355 Ústav pro studium totalitních režimů	**67 100 000**													
358 Ústavní soud	**34 652 152**													
359 Úřad Národní rozpočtové rady	**200 000**													
361 Akademie věd České republiky									1 104 835 000				**1 104 835 000**	
362 Národní sportovní agentura	**4 475 000**													
371 Úřad pro dohled nad hospodařením politických stran a politických hnutí	**12 010 000**													
372 Rada pro rozhlasové a televizní vysílání	**1 100 000**													
373 Úřad pro přístup k dopravní infrastruktuře														
374 Správa státních hmotných rezerv	**148 020 000**													
375 Státní úřad pro jadernou bezpečnost	**14 621 000**								10 800 000				**10 800 000**	
376 Generální inspekce bezpečnostních sborů														
377 Technologická agentura České republiky	**300 000**													
378 Národní úřad pro kybernetickou a informační bezpečnost	**97 751 465**													
381 Nejvyšší kontrolní úřad	**52 000 000**													
396 Státní dluh														
397 Operace státních finančních aktiv					185 000 000								**185 000 000**	
398 Všeobecná pokladní správa	**257 300 000**	285 000 000		**285 000 000**				4 939 651 461					**4 939 651 461**	
C E L K E M	**24 804 186 769**	285 000 000	0	**285 000 000**	13 812 473 333	2 354 517 928	68 994 731 156	11 543 373 194	11 490 228 761	0	0	158 381 040	**108 353 705 412**	0

VÝDAJE STÁTNÍHO ROZPOČTU PODLE KAPITOL

DRUHOVÉ TŘÍDĚNÍ

v Kč

Kapitoly	642 Investiční půjčené prostředky neziskovým a podobným organizacím	643 Investiční půjčené prostředky veřejným rozpočtům ústřední úrovně	644 Investiční půjčené prostředky veřejným rozpočtům územní úrovně	645 Investiční půjčené prostředky příspěvkovým a podobným organizacím	646 Investiční půjčené prostředky obyvatelstvu	647 Investiční půjčené prostředky do zahraničí	**64 Investiční půjčené prostředky**	671 Investiční převody Národnímu fondu na spolufinancování programu Phare	672 Investiční převody Národnímu fondu na spolufinancování programu Ispa	673 Investiční převody Národnímu fondu na spolufinancování programu Sapard	674 Investiční převody Národnímu fondu na spolufinancování komunitárních programů	675 Investiční převody Národnímu fondu na spolufinancování ostatních programů Evropské unie a ČR	676 Investiční převody Národnímu fondu na spolufinancování související s poskytnutím pomoci ČR ze zahraničí	679 Ostatní investiční převody do Národního fondu
301 Kancelář prezidenta republiky														
302 Poslanecká sněmovna Parlamentu														
303 Senát Parlamentu														
304 Úřad vlády České republiky														
305 Bezpečnostní informační služba														
306 Ministerstvo zahraničních věcí														
307 Ministerstvo obrany														
308 Národní bezpečnostní úřad														
309 Kancelář veřejného ochránce práv														
312 Ministerstvo financí														
313 Ministerstvo práce a sociálních věcí														
314 Ministerstvo vnitra														
315 Ministerstvo životního prostředí														
317 Ministerstvo pro místní rozvoj														
321 Grantová agentura České republiky														
322 Ministerstvo průmyslu a obchodu														
327 Ministerstvo dopravy														
328 Český telekomunikační úřad														
329 Ministerstvo zemědělství														
333 Ministerstvo školství, mládeže a tělovýchovy														
334 Ministerstvo kultury														
335 Ministerstvo zdravotnictví														
336 Ministerstvo spravedlnosti														
343 Úřad pro ochranu osobních údajů														
344 Úřad průmyslového vlastnictví														
345 Český statistický úřad														
346 Český úřad zeměměřický a katastrální														
348 Český báňský úřad														
349 Energetický regulační úřad														
353 Úřad pro ochranu hospodářské soutěže														
355 Ústav pro studium totalitních režimů														
358 Ústavní soud														
359 Úřad Národní rozpočtové rady														
361 Akademie věd České republiky														
362 Národní sportovní agentura														
371 Úřad pro dohled nad hospodařením politických stran a politických hnutí														
372 Rada pro rozhlasové a televizní vysílání														
373 Úřad pro přístup k dopravní infrastruktuře														
374 Správa státních hmotných rezerv														
375 Státní úřad pro jadernou bezpečnost														
376 Generální inspekce bezpečnostních sborů														
377 Technologická agentura České republiky														
378 Národní úřad pro kybernetickou a informační bezpečnost														
381 Nejvyšší kontrolní úřad														
396 Státní dluh														
397 Operace státních finančních aktiv														
398 Všeobecná pokladní správa														
CELKEM	0	0	0	0	0	0	**0**	0	0	0	0	0	0	0

VÝDAJE STÁTNÍHO ROZPOČTU PODLE KAPITOL

DRUHOVÉ TŘÍDĚNÍ

v Kč

Kapitoly	67 Investiční převody Národnímu fondu	690 Ostatní kapitálové výdaje	69 Ostatní kapitálové výdaje	6 KAPITÁLOVÉ VÝDAJE CELKEM	0 VÝDAJE STÁTNÍHO ROZPOČTU CELKEM
301 Kancelář prezidenta republiky				51 840 000	419 324 007
302 Poslanecká sněmovna Parlamentu				35 000 000	1 393 659 786
303 Senát Parlamentu				24 840 000	645 607 330
304 Úřad vlády České republiky		2 000 000	2 000 000	109 329 085	1 091 826 213
305 Bezpečnostní informační služba		350 000 000	350 000 000	350 000 000	2 147 315 000
306 Ministerstvo zahraničních věcí				462 440 000	8 171 302 949
307 Ministerstvo obrany		2 525 985 155	2 525 985 155	14 616 370 839	72 600 365 700
308 Národní bezpečnostní úřad				19 251 027	295 080 427
309 Kancelář veřejného ochránce práv				2 654 000	152 615 216
312 Ministerstvo financí				1 516 362 990	23 889 153 719
313 Ministerstvo práce a sociálních věcí				1 566 662 273	694 450 038 058
314 Ministerstvo vnitra		67 624 230	67 624 230	6 055 823 703	82 269 358 975
315 Ministerstvo životního prostředí		13 410 836 746	13 410 836 746	13 491 002 338	17 899 438 896
317 Ministerstvo pro místní rozvoj		24 584 041 511	24 584 041 511	27 195 648 014	31 931 530 110
321 Grantová agentura České republiky		20 000 000	20 000 000	29 300 000	4 360 546 000
322 Ministerstvo průmyslu a obchodu				11 474 020 992	49 104 100 259
327 Ministerstvo dopravy				60 379 500 688	90 472 681 089
328 Český telekomunikační úřad				118 800 000	2 585 053 062
329 Ministerstvo zemědělství				15 090 450 716	69 444 982 069
333 Ministerstvo školství, mládeže a tělovýchovy				6 898 225 275	226 967 000 210
334 Ministerstvo kultury				3 833 991 569	16 549 131 176
335 Ministerstvo zdravotnictví				2 452 299 663	11 000 443 374
336 Ministerstvo spravedlnosti		18 191 464	18 191 464	1 027 263 679	31 891 409 426
343 Úřad pro ochranu osobních údajů				12 500 000	171 776 819
344 Úřad průmyslového vlastnictví				16 650 000	213 014 292
345 Český statistický úřad				108 373 060	1 493 382 719
346 Český úřad zeměměřický a katastrální				228 878 112	3 633 798 122
348 Český báňský úřad				21 142 186	185 128 512
349 Energetický regulační úřad				12 935 000	302 164 728
353 Úřad pro ochranu hospodářské soutěže				5 200 000	258 656 875
355 Ústav pro studium totalitních režimů				67 100 000	259 348 252
358 Ústavní soud				34 652 152	239 788 895
359 Úřad Národní rozpočtové rady				200 000	24 925 531
361 Akademie věd České republiky				1 104 835 000	6 563 390 450
362 Národní sportovní agentura				4 475 000	85 923 875
371 Úřad pro dohled nad hospodařením politických stran a politických hnutí				12 010 000	34 444 691
372 Rada pro rozhlasové a televizní vysílání				1 100 000	67 310 087
373 Úřad pro přístup k dopravní infrastruktuře				0	22 311 260
374 Správa státních hmotných rezerv				148 020 000	2 981 804 229
375 Státní úřad pro jadernou bezpečnost				25 421 000	445 248 327
376 Generální inspekce bezpečnostních sborů		10 000 000	10 000 000	10 000 000	452 581 266
377 Technologická agentura České republiky				300 000	4 102 464 850
378 Národní úřad pro kybernetickou a informační bezpečnost				97 751 465	425 317 706
381 Nejvyšší kontrolní úřad				52 000 000	644 751 491
396 Státní dluh				0	51 810 880 286
397 Operace státních finančních aktiv				185 000 000	20 400 000 000
398 Všeobecná pokladní správa				5 481 951 461	330 268 347 439
C E L K E M	0	40 988 679 106	40 988 679 106	174 431 571 287	1 864 818 723 753

Rok 2019

VÝDAJE STÁTNÍHO ROZPOČTU PODLE KAPITOL

DRUHOVÉ TŘÍDĚNÍ

v Kč

Kapitoly	501 Platy	5011 Platy zaměstnanců v pracovním poměru vyjma zaměstnanců na služebních místech	5012 Platy zaměstnanců bezpečnostních sborů a ozbrojených sil ve služebním poměru	5013 Platy zaměstnanců na služebních místech podle zákona o státní službě	5014 Platy zaměstnanců v pracovním poměru odvozované od platů ústavních činitelů	5019 Ostatní platy	502 Ostatní platby za provedenou práci	5021 Ostatní osobní výdaje	5022 Platy představitelů státní moci a některých orgánů	5023 Odměny členů zastupitelstev obcí a krajů	5024 Odstupné	5025 Odbytné	5026 Odchodné
301 Kancelář prezidenta republiky	67 310 129	67 310 129					5 128 890	1 531 165	3 294 000		303 725		
302 Poslanecká sněmovna Parlamentu	223 759 961	223 759 961					246 867 207	8 874 207	237 664 700				328 300
303 Senát Parlamentu	115 741 825	115 741 825					111 434 216	1 534 031	102 960 935				6 939 250
304 Úřad vlády České republiky	359 374 410	155 871 013		203 503 397			76 852 755	61 287 303	8 748 464		4 438 168	2 378 820	
305 Bezpečnostní informační služba													
306 Ministerstvo zahraničních věcí	952 480 187	68 887 259		883 592 928			10 653 624	8 768 424	1 885 200				
307 Ministerstvo obrany	15 510 477 125	2 874 792 879	11 924 258 332	711 425 914			1 731 257 755	66 952 026	1 885 200		6 012 080	1 839 720	
308 Národní bezpečnostní úřad	157 359 381	157 359 381					3 489 188	1 773 804			1 715 384		
309 Kancelář veřejného ochránce práv	80 160 323	80 160 323					9 099 342	4 793 710	4 275 929		29 703		
312 Ministerstvo financí	12 395 521 697	1 617 638 244	2 430 975 019	8 256 415 567	90 492 867		37 344 943	23 036 804	621 260		6 581 600	5 011 842	
313 Ministerstvo práce a sociálních věcí	8 686 748 257	737 586 030		7 949 162 227			162 265 294	88 428 287	1 885 200		4 784 425	8 514 810	329 520
314 Ministerstvo vnitra	34 906 186 896	4 722 137 781	28 578 922 087	1 605 107 010		20 018	319 954 894	158 502 529			9 756 164	2 201 812	
315 Ministerstvo životního prostředí	878 443 040	128 862 591		749 580 449			42 999 849	41 454 536	1 256 800		288 513		
317 Ministerstvo pro místní rozvoj	448 813 493	90 074 943		358 738 550			25 955 442	23 292 882	1 885 200			777 360	
321 Grantová agentura České republiky	29 890 221	29 890 221					28 483 175	28 483 175					
322 Ministerstvo průmyslu a obchodu	967 221 576	124 980 821		842 240 755			42 279 502	36 897 908	628 400		800 137	3 795 957	157 100
327 Ministerstvo dopravy	538 393 989	64 614 916		473 779 073			11 396 563	8 187 136	1 892 341		531 586		785 500
328 Český telekomunikační úřad	287 370 778			287 370 778			14 048 380	4 063 090	8 032 490			793 800	1 159 000
329 Ministerstvo zemědělství	2 621 301 689	405 688 473		2 215 613 216			36 303 058	23 021 476	1 885 200		2 353 440	9 042 942	
333 Ministerstvo školství, mládeže a tělovýchovy	893 660 034	125 757 230		767 902 804			86 798 797	83 180 913	1 885 200		869 284	863 400	
334 Ministerstvo kultury	175 102 958	33 458 915		141 644 043			25 798 846	22 530 705	1 750 694		99 782	1 417 665	
335 Ministerstvo zdravotnictví	1 682 022 563	365 704 635		1 316 317 929			99 143 182	92 206 303	1 885 200		1 111 893	3 939 786	
336 Ministerstvo spravedlnosti	11 682 895 547	6 316 480 065	3 456 305 383	215 516 499	1 694 593 600		5 107 987 514	96 583 990	4 811 142 546		6 721 615	417 960	157 100
343 Úřad pro ochranu osobních údajů	66 214 391	13 112 925		41 921 197	11 180 269		1 512 246	1 512 246					
344 Úřad průmyslového vlastnictví	103 998 505	15 499 404		88 499 101			861 114	861 114					
345 Český statistický úřad	686 684 244	73 663 271		610 736 695	2 284 278		30 295 642	29 848 582				447 060	
346 Český úřad zeměměřický a katastrální	1 989 820 192	126 839 581		1 862 980 611			3 057 924	2 558 543			117 901	381 480	
348 Český báňský úřad	106 547 245	21 234 572		85 312 673			40 100	40 100					
349 Energetický regulační úřad	171 697 955	26 819 675		137 562 424	7 315 856		2 351 777	1 472 527			307 150		572 100
353 Úřad pro ochranu hospodářské soutěže	128 638 016	16 938 156		103 751 453	7 948 407		2 346 411	2 346 411					
355 Ústav pro studium totalitních režimů	106 719 642	76 376 357		30 343 285			5 065 824	1 824 336	2 336 053		737 435		168 000
358 Ústavní soud	73 325 738	73 325 738					35 546 982	369 555	33 724 900		510 027		942 500
359 Úřad Národní rozpočtové rady	7 272 973	7 272 973					4 860 290	594 290	4 266 000				
361 Akademie věd České republiky	51 181 473	51 181 473					1 250 691	1 250 691					
362 Národní sportovní agentura	1 191 128	903 906		287 222			1 128 756	469 950	658 806				
371 Úřad pro dohled nad hospodařením politických stran a politických hnutí	13 532 189	1 774 376		4 829 674	6 928 139		1 087 980	1 087 980					
372 Rada pro rozhlasové a televizní vysílání	20 493 871	1 481 634		19 012 237			15 300 642	1 388 680	13 081 962				830 000
373 Úřad pro přístup k dopravní infrastruktuře	12 225 327	1 584 557		10 640 770			271 400	271 400					
374 Správa státních hmotných rezerv	169 188 586	86 012 862		83 175 724			1 370 128	1 022 902			347 226		
375 Státní úřad pro jadernou bezpečnost	137 187 129	13 187 023		124 000 106			1 931 250	1 931 250					
376 Generální inspekce bezpečnostních sborů	242 836 391	26 518 891	216 317 500				1 897 000	663 000					
377 Technologická agentura České republiky	69 783 021	69 783 021					6 933 623	6 933 623					
378 Národní úřad pro kybernetickou a informační bezpečnost	122 148 219	122 148 219					1 079 885	1 079 885					
381 Nejvyšší kontrolní úřad	304 751 800	304 751 800					25 194 221	608 175	24 586 046				
396 Státní dluh													
397 Operace státních finančních aktiv													
398 Všeobecná pokladní správa													
C E L K E M	98 245 674 113	19 637 168 048	46 606 778 321	30 180 964 311	1 820 743 416	20 018	8 378 926 302	943 519 644	5 274 118 726	0	48 417 238	41 824 414	12 368 370

VÝDAJE STÁTNÍHO ROZPOČTU PODLE KAPITOL

DRUHOVÉ TŘÍDĚNÍ

v Kč

Kapitoly	5027 Peněžní náležitosti vojáků v záloze ve službě	5028 Kázeňské odměny poskytnuté formou peněžitých darů	5029 Ostatní platby za provedenou práci jinde nezařazené	503 Povinné pojistné placené zaměstnavatelem	504 Odměny za užití duševního vlastnictví	505 Mzdové náhrady	506 Mzdy podle cizího práva	**50 Platy a podobné a související výdaje**	512 Výdaje na některé úpravy hmotných věcí a pořízení některých práv k hmotným věcem	513 Nákup materiálu	514 Úroky a ostatní finanční výdaje	515 Nákup vody, paliv a energie	516 Nákup služeb
301 Kancelář prezidenta republiky				22 676 766				**95 115 785**		678 137	921		15 328 573
302 Poslanecká sněmovna Parlamentu				158 684 493	20 000			**629 331 661**		31 607 188		22 784 856	315 569 220
303 Senát Parlamentu				73 749 882	156 317			**301 082 240**	49 332	14 919 438	505 028	12 905 353	122 891 031
304 Úřad vlády České republiky				143 808 038	1 228 402	652 774		**581 916 379**		15 348 943	256 940	16 885 561	79 030 290
305 Bezpečnostní informační služba													
306 Ministerstvo zahraničních věcí				325 905 996			305 121 329	**1 594 161 136**		165 198 115	2 235 603	97 407 811	1 365 722 068
307 Ministerstvo obrany	73 986 187	509 079 918	1 071 502 624	6 030 905 738	3 106 264	26 735		**23 275 773 617**	12 800 891	4 425 291 525	37 654 198	1 063 858 283	5 818 465 999
308 Národní bezpečnostní úřad				53 873 892				**214 722 461**		6 820 981	42 403	6 976 775	28 761 034
309 Kancelář veřejného ochránce práv				29 301 745	729 246			**119 290 656**	299 911	4 096 695	20 542	2 990 459	11 657 915
312 Ministerstvo financí		1 421 882	671 555	4 209 791 007	13 962 391			**16 656 620 037**	2 132 853	423 963 743	813 454	359 941 025	2 623 531 275
313 Ministerstvo práce a sociálních věcí			58 323 052	3 821 794 668		277 760		**12 671 085 979**	923 482	347 588 470		231 966 342	3 978 912 868
314 Ministerstvo vnitra		134 750 665	14 743 724	11 679 843 615	14 212 910	8 457 836		**46 928 656 151**	11 179 162	2 679 113 152	6 140 656	1 517 957 121	7 180 531 593
315 Ministerstvo životního prostředí				302 037 899	250 266			**1 223 731 054**	241 219	39 919 593	131 552	29 808 777	433 842 722
317 Ministerstvo pro místní rozvoj				159 441 634	494 467			**634 705 036**		14 144 503	309 430	16 470 296	660 892 348
321 Grantová agentura České republiky				12 591 499				**70 964 895**		1 682 717	-5 180		40 603 754
322 Ministerstvo průmyslu a obchodu				340 224 961		3 898 100		**1 353 624 139**	48 742	33 284 188	3 103 819	35 354 975	643 985 005
327 Ministerstvo dopravy				185 591 748	5 739 390			**741 121 690**	83 369	261 426 903	187 933	20 476 235	361 785 904
328 Český telekomunikační úřad				101 384 045	4 099 765			**406 902 968**		9 552 572	46 555	9 626 151	82 494 099
329 Ministerstvo zemědělství				894 695 030	10 746 822			**3 563 046 599**	153 192	160 435 356	417 179	116 030 476	1 646 406 854
333 Ministerstvo školství, mládeže a tělovýchovy				321 685 528	549 830			**1 302 694 190**	47 486	34 945 330	284 961	23 111 446	185 028 603
334 Ministerstvo kultury				66 100 303	12 720			**267 014 827**		3 557 576	56 475	6 334 231	42 777 869
335 Ministerstvo zdravotnictví				593 474 468	17 121			**2 374 657 334**	101 211	86 154 714	112 707	54 166 438	777 940 183
336 Ministerstvo spravedlnosti		5 686 700	187 277 603	5 592 689 872	4 370 467			**22 387 943 400**	2 209 683	1 273 308 437	128 750	879 309 039	1 124 377 170
343 Úřad pro ochranu osobních údajů				22 765 475				**90 492 112**	9 900	1 262 682	33 210	1 580 635	51 333 630
344 Úřad průmyslového vlastnictví				35 439 167	597 196			**140 895 982**		4 981 486	132 543	3 447 760	21 294 801
345 Český statistický úřad				237 556 105	10 438 481			**964 974 472**	2 005 255	21 835 819	52 572	17 324 139	223 195 671
346 Český úřad zeměměřický a katastrální				675 237 721	3 630			**2 668 119 467**	592 905	50 245 958	8 544	65 119 512	454 358 092
348 Český báňský úřad				36 030 101				**142 617 446**	6 319	1 937 542		2 639 279	8 695 706
349 Energetický regulační úřad				58 661 958	4 840			**232 716 530**		4 269 771	40 804	5 018 050	31 004 705
353 Úřad pro ochranu hospodářské soutěže				43 838 863	58 698			**174 881 988**	54 236	2 960 426	75 234	6 055 445	23 918 532
355 Ústav pro studium totalitních režimů				37 031 965	3 722 487			**152 539 918**		3 877 869	62 355	2 984 351	21 410 202
358 Ústavní soud				33 507 373				**142 380 093**	63 969	5 648 994	31 546	5 310 637	18 086 383
359 Úřad Národní rozpočtové rady				4 031 794	141 662			**16 306 719**		376 908		172 506	4 348 053
361 Akademie věd České republiky				17 404 010	114 157			**69 950 331**		1 372 826	13 329	852 853	6 421 184
362 Národní sportovní agentura				754 061				**3 073 945**		1 516 400		23 223	308 077
371 Úřad pro dohled nad hospodařením politických stran a politických hnutí				4 895 676				**19 515 845**		333 980		303 004	3 434 713
372 Rada pro rozhlasové a televizní vysílání				11 624 387				**47 418 900**		1 884 115	21 075	888 555	8 823 713
373 Úřad pro přístup k dopravní infrastruktuře				4 209 516				**16 706 243**		295 488		147 012	2 940 067
374 Správa státních hmotných rezerv				57 547 977	686 618			**228 793 309**	267 341	239 638 289	23 585	16 263 048	1 788 762 379
375 Státní úřad pro jadernou bezpečnost				46 652 091				**185 770 470**	66 013	4 477 370		4 719 241	60 938 153
376 Generální inspekce bezpečnostních sborů		1 234 000		81 838 625	412 288			**326 984 303**	106 808	4 742 601	23 618	9 708 515	12 289 843
377 Technologická agentura České republiky				25 927 913				**102 644 557**		5 324 208	39 365	115 784	61 807 805
378 Národní úřad pro kybernetickou a informační bezpečnost				41 782 320				**165 010 424**		8 754 434	276 308	4 069 336	68 150 551
381 Nejvyšší kontrolní úřad				111 588 647	57 347			**441 592 015**		6 626 618	7 830	1 934 740	86 542 962
396 Státní dluh											39 550 342 404		235 590
397 Operace státních finančních aktiv													2 065 394
398 Všeobecná pokladní správa													303 554 159
C E L K E M	73 986 187	652 173 165	1 332 518 558	36 708 578 573	75 933 780	13 313 205	305 121 329	**143 727 547 301**	33 443 277	10 405 402 059	39 603 628 250	4 673 039 275	30 804 456 743

VÝDAJE STÁTNÍHO ROZPOČTU PODLE KAPITOL

DRUHOVÉ TŘÍDĚNÍ

v Kč

Kapitoly	517 Ostatní nákupy	518 Výdaje na netransferové převody uvnitř organizace, na převzaté povinnosti a na jistoty	519 Výdaje související s neinvestičními nákupy, příspěvky, náhrady a věcné dary	**51 Neinvestiční nákupy a související výdaje**	521 Neinvestiční transfery podnikatelským subjektům	522 Neinvestiční transfery neziskovým a podobným organizacím	523 Neinvestiční nedotační transfery podnikatelským subjektům	524 Neinvestiční nedotační transfery neziskovým a podobným organizacím	525 Neinvestiční transfery v souvislosti s nemocenským pojištěním	**52 Neinvestiční transfery soukromoprávním subjektům**	531 Neinvestiční transfery veřejným rozpočtům ústřední úrovně	532 Neinvestiční transfery veřejným rozpočtům územní úrovně	533 Neinvestiční transfery příspěvkovým a podobným organizacím
301 Kancelář prezidenta republiky	1 802 161		3 124 472	**20 934 263**									235 417 051
302 Poslanecká sněmovna Parlamentu	113 333 360		202 768 228	**686 062 852**									
303 Senát Parlamentu	44 378 453	91	82 971 273	**278 620 001**									
304 Úřad vlády České republiky	139 147 460		5 633 145	**256 302 340**	1 176 000	255 834 534				**257 010 534**		18 116 754	2 205 000
305 Bezpečnostní informační služba													
306 Ministerstvo zahraničních věcí	335 275 348	6 742 145	1 647 429 347	**3 620 010 438**	88 700 460	359 056 210				**447 756 670**		957 900	283 649 722
307 Ministerstvo obrany	3 770 088 673	2 260 623	482 815 518	**15 613 235 709**	337 315 655	31 036 665				**368 352 320**	13 500 000	9 808 302	2 685 715 773
308 Národní bezpečnostní úřad	8 451 670		496 414	**51 549 276**									
309 Kancelář veřejného ochránce práv	7 624 531	2 468	671 569	**27 364 091**									
312 Ministerstvo financí	569 753 325	84 845	85 034 465	**4 065 254 984**							25 631 600		
313 Ministerstvo práce a sociálních věcí	409 694 349		8 466 051	**4 977 551 563**	8 477 745 758	5 416 169 181				**13 893 914 939**	75 250 360	21 834 194 983	762 799 579
314 Ministerstvo vnitra	1 547 306 644	16 825	647 613 442	**13 589 858 595**	174 153 989	181 171 182				**355 325 171**		195 050 937	1 373 530 388
315 Ministerstvo životního prostředí	48 164 810		26 191 906	**578 300 578**	157 560 212	236 012 884				**393 573 096**	278 408 100	761 313 478	1 713 843 585
317 Ministerstvo pro místní rozvoj	41 662 899	444 669	3 869 078	**737 793 222**	73 306 324	1 103 097 872				**1 176 404 195**		2 266 900 470	929 216 085
321 Grantová agentura České republiky	1 752 588		2 500	**44 036 379**	16 386 000	11 568 000				**27 954 000**			4 118 310 315
322 Ministerstvo průmyslu a obchodu	73 809 600	2 010	23 199 879	**812 788 218**	36 519 172 845	166 627 604				**36 685 800 449**		4 918 935	912 881 877
327 Ministerstvo dopravy	38 598 237	1 616	4 637 959 985	**5 320 520 182**	86 632 896	12 462 000				**99 094 896**	13 966 954 077	2 968 969 698	585 213 720
328 Český telekomunikační úřad	20 999 920		605 966 284	**728 685 581**									
329 Ministerstvo zemědělství	195 425 291		191 032 356	**2 309 900 705**	8 214 715 407	669 825 275				**8 884 540 682**	35 738 359 155	467 475 904	1 612 012 729
333 Ministerstvo školství, mládeže a tělovýchovy	67 816 059		1 654 915	**312 888 800**	853 703 976	8 106 572 751				**8 960 276 727**		142 861 968 331	45 101 317 803
334 Ministerstvo kultury	21 486 575		2 133 791 870	**2 208 004 596**	196 373 094	1 938 057 016				**2 134 430 111**	1 309 598 380	550 743 439	6 267 578 634
335 Ministerstvo zdravotnictví	87 804 503		10 746 418	**1 017 026 174**	338 340 745	187 805 745				**526 146 490**		164 130 084	2 968 057 487
336 Ministerstvo spravedlnosti	569 746 241	420 835	1 249 470 127	**5 098 970 282**		23 518 800				**23 518 800**			38 413 890
343 Úřad pro ochranu osobních údajů	2 666 912		3 240 582	**60 127 552**									
344 Úřad průmyslového vlastnictví	7 654 808		170 698	**37 682 095**									
345 Český statistický úřad	32 745 181		437 647	**297 596 284**									
346 Český úřad zeměměřický a katastrální	52 055 901		631 405	**623 012 316**									
348 Český báňský úřad	1 531 174		318 992	**15 129 011**									
349 Energetický regulační úřad	8 829 718		412 935	**49 575 983**									
353 Úřad pro ochranu hospodářské soutěže	6 017 670		2 068 069	**41 149 613**									
355 Ústav pro studium totalitních režimů	3 373 586		223 509	**31 931 872**	20 866	272 742				**293 608**			1 721 804
358 Ústavní soud	18 512 557		5 745 601	**53 399 687**									
359 Úřad Národní rozpočtové rady	507 164		760 800	**6 165 432**									
361 Akademie věd České republiky	2 946 714		353 971	**11 960 877**		11 261 859				**11 261 859**			4 708 392 807
362 Národní sportovní agentura	313 186		96 412	**2 257 298**									
371 Úřad pro dohled nad hospodařením politických stran a politických hnutí	385 176		63 236	**4 520 108**									
372 Rada pro rozhlasové a televizní vysílání	3 889 983		41 197	**15 548 638**									
373 Úřad pro přístup k dopravní infrastruktuře	236 617			**3 619 184**									
374 Správa státních hmotných rezerv	19 506 534		99 908	**2 064 561 085**									
375 Státní úřad pro jadernou bezpečnost	12 418 172		2 079 904	**84 698 853**									119 570 000
376 Generální inspekce bezpečnostních sborů	8 402 648		3 418 217	**38 692 249**									
377 Technologická agentura České republiky	5 058 113		808 459	**73 153 733**	1 781 818 847	33 985 043				**1 815 803 890**			2 343 426 987
378 Národní úřad pro kybernetickou a informační bezpečnost	30 415 767		5 491 889	**117 158 286**									
381 Nejvyšší kontrolní úřad	6 077 385		4 784 079	**105 973 614**									
396 Státní dluh				**39 550 577 994**									
397 Operace státních finančních aktiv		11 113		**2 076 507**									
398 Všeobecná pokladní správa	58 813 210	316 122 710	9 821 000	**688 311 079**	615 789 653	645 376 551				**1 261 166 204**	90 484 986 672	12 446 771 494	
C E L K E M	8 396 480 871	326 109 949	12 091 977 751	**106 334 538 175**	57 932 912 725	19 389 711 913	0	0	0	**77 322 624 639**	141 892 688 344	184 551 320 710	76 763 275 234

VÝDAJE STÁTNÍHO ROZPOČTU PODLE KAPITOL

DRUHOVÉ TŘÍDĚNÍ

v Kč

Kapitoly	534 Neinvestiční převody vlastním fondům a ve vztahu k útvarům bez plné právní subjektivity	535 Převody do vlastních fondů přes rok	536 Ostatní neinvestiční transfery jiným veřejným rozpočtům, platby daní a další povinné platby	**53 Neinvestiční transfery veřejnoprávním subjektům a mezi peněžními fondy téhož subjektu a platby daní**	541 Sociální dávky	542 Náhrady placené obyvatelstvu	549 Ostatní neinvestiční transfery obyvatelstvu	**54 Neinvestiční transfery obyvatelstvu**	551 Neinvestiční transfery mezinárodním vládním organizacím a nadnárodním orgánům	552 Neinvestiční transfery cizím státům	553 Ostatní neinvestiční transfery do zahraničí	554 Členské příspěvky mezinárodním organizacím	**55 Neinvestiční transfery a související platby do zahraničí**
301 Kancelář prezidenta republiky	1 352 493			**236 769 544**		314 530	1 688 538	**2 003 068**					
302 Poslanecká sněmovna Parlamentu	4 475 199		2 328 943	**6 804 142**		756 398		**756 398**	29 345		32 716	1 875 776	**1 937 838**
303 Senát Parlamentu	2 315 033		1 861 560	**4 176 593**		518 957		**518 957**	1 027 617				**1 027 617**
304 Úřad vlády České republiky	7 187 556		670 761	**28 180 071**		1 665 646	1 413 465	**3 079 111**	739 722			7 725	**747 447**
305 Bezpečnostní informační služba													
306 Ministerstvo zahraničních věcí	19 059 118		35 499 588	**339 166 328**		2 347 353	11 665	**2 359 018**	93 135 857		333 968 669	1 267 515 336	**1 694 619 862**
307 Ministerstvo obrany	310 251 046		229 010 395	**3 248 285 517**	7 258 335 039	15 800 831	3 060 943 334	**10 335 079 205**	542 364 295		7 375 168		**549 739 463**
308 Národní bezpečnostní úřad	3 115 846		28 500	**3 144 346**		862 310		**862 310**					
309 Kancelář veřejného ochránce práv	1 608 999		17 266	**1 626 265**		290 526		**290 526**				115 320	**115 320**
312 Ministerstvo financí	250 236 982		100 934 758	**376 803 340**	681 871 885	63 231 944	66 822 437	**811 926 266**	4 743 049		127 249	949 028	**5 819 326**
313 Ministerstvo práce a sociálních věcí	174 211 505		2 178 205	**22 848 634 632**	582 185 135 544	279 049 278	26 850 849	**582 491 035 671**	3 870 344			467 207	**4 337 551**
314 Ministerstvo vnitra	699 695 493		16 262 235	**2 284 539 054**	10 433 547 684	34 618 713	174 655 348	**10 642 821 745**	11 091 734	399 542	163 657 563	9 049 468	**184 198 306**
315 Ministerstvo životního prostředí	17 414 434		3 991 610	**2 774 971 207**		3 792 195	7 241 905	**11 034 100**	258 895 189		16 173 812		**275 069 001**
317 Ministerstvo pro místní rozvoj	9 009 742		24 644 828	**3 229 771 125**		2 680 964		**2 680 964**	10 791 777				**10 791 777**
321 Grantová agentura České republiky	608 062		1 664	**4 118 920 041**		102 229	500 000	**602 229**	1 721 691				**1 721 691**
322 Ministerstvo průmyslu a obchodu	19 346 824		34 896 947	**972 044 583**		5 165 654	158 389	**5 324 043**	23 210 195				**23 210 195**
327 Ministerstvo dopravy	10 772 082		25 679 051	**17 557 588 629**		2 082 405		**2 082 405**	939 832 783		129 395	2 014 946	**941 977 124**
328 Český telekomunikační úřad	5 691 557		703 127	**6 394 684**		1 420 462		**1 420 462**	2 177 230				**2 177 230**
329 Ministerstvo zemědělství	52 496 979		48 616 607	**37 918 961 374**		13 571 148	31 641 655	**45 212 803**				6 173 736	**6 173 736**
333 Ministerstvo školství, mládeže a tělovýchovy	17 257 926		3 516 089	**187 984 060 149**		3 773 370	6 545 080	**10 318 450**	3 263 904		153 280 255	792 373 740	**948 917 899**
334 Ministerstvo kultury	3 526 498		96 816	**8 131 543 766**		833 339	113 204 756	**114 038 095**	10 932 514		14 011 432		**24 943 946**
335 Ministerstvo zdravotnictví	33 082 648		774 946	**3 166 045 164**		10 037 588	580 000	**10 617 588**	77 235		589 416	2 132 637	**2 799 287**
336 Ministerstvo spravedlnosti	332 715 627		7 312 649	**378 442 166**	1 475 950 766	46 705 673	42 966 370	**1 565 622 809**	904 545		408 288	2 004 922	**3 317 755**
343 Úřad pro ochranu osobních údajů	1 324 288		8 803	**1 333 091**		222 931		**222 931**					
344 Úřad průmyslového vlastnictví	2 079 974		32 270	**2 112 244**		757 397		**757 397**	3 172 162				**3 172 162**
345 Český statistický úřad	17 172 814		190 154	**17 362 968**		3 197 622		**3 197 622**				30 119	**30 119**
346 Český úřad zeměměřický a katastrální	40 042 337		443 730	**40 486 067**		13 024 172		**13 024 172**				294 663	**294 663**
348 Český báňský úřad	2 130 945		1 410 425	**3 541 370**		398 849		**398 849**					
349 Energetický regulační úřad	3 434 012		49 800	**3 483 812**		826 582		**826 582**			970 368		**970 368**
353 Úřad pro ochranu hospodářské soutěže	2 580 385		24 000	**2 604 385**		385 210		**385 210**					
355 Ústav pro studium totalitních režimů	2 128 230		25 740	**3 875 774**		386 002		**386 002**			43 384	4 350	**47 734**
358 Ústavní soud	2 146 396		132 361	**2 278 757**		269 185		**269 185**	51 500				**51 500**
359 Úřad Národní rozpočtové rady	146 357		3 541	**149 898**		44 857		**44 857**					
361 Akademie věd České republiky	1 026 877		1 100	**4 709 420 784**		160 930	1 000 000	**1 160 930**				415 499	**415 499**
362 Národní sportovní agentura	23 803		4 500	**28 303**									
371 Úřad pro dohled nad hospodařením politických stran a politických hnutí	271 139		43 728	**314 867**		41 996		**41 996**					
372 Rada pro rozhlasové a televizní vysílání	411 648		3 000	**414 648**		88 636		**88 636**				87 550	**87 550**
373 Úřad pro přístup k dopravní infrastruktuře	241 115		3 385	**244 500**		47 431		**47 431**					
374 Správa státních hmotných rezerv	3 404 239		163 201	**3 567 440**		1 018 549		**1 018 549**					
375 Státní úřad pro jadernou bezpečnost	2 743 741		94 636	**122 408 377**		317 822		**317 822**	794 250			213 400	**1 007 650**
376 Generální inspekce bezpečnostních sborů	4 856 727		224 450	**5 081 177**	43 621 131	132 128		**43 753 259**					
377 Technologická agentura České republiky	1 396 367			**2 344 823 354**		135 496		**135 496**			2 423 822		**2 423 822**
378 Národní úřad pro kybernetickou a informační bezpečnost	2 451 278		21 487	**2 472 764**		503 226		**503 226**				3 330 261	**3 330 261**
381 Nejvyšší kontrolní úřad	6 095 256		52 103	**6 147 359**		1 650 155		**1 650 155**	107 351				**107 351**
396 Státní dluh			829 859	**829 859**									
397 Operace státních finančních aktiv			7 285	**7 285**									
398 Všeobecná pokladní správa			14 316 208	**102 946 074 374**			11 177 789 152	**11 177 789 152**	45 113 929 319				**45 113 929 319**
C E L K E M	2 071 539 577	0	557 112 312	**405 835 936 177**	602 078 462 049	513 230 690	14 714 012 943	**617 305 705 681**	47 026 863 608	399 542	693 191 537	2 089 055 681	**49 809 510 368**

VÝDAJE STÁTNÍHO ROZPOČTU PODLE KAPITOL

DRUHOVÉ TŘÍDĚNÍ

v Kč

Kapitoly	561 Neinvestiční půjčené prostředky podnikatelským subjektům	562 Neinvestiční půjčené prostředky neziskovým a podobným organizacím	563 Neinvestiční půjčené prostředky veřejným rozpočtům ústřední úrovně	564 Neinvestiční půjčené prostředky veřejným rozpočtům územní úrovně	565 Neinvestiční půjčené prostředky příspěvkovým a podobným organizacím	566 Neinvestiční půjčené prostředky obyvatelstvu	567 Neinvestiční půjčené prostředky do zahraničí	**56 Neinvestiční půjčené prostředky**	571 Převody Národnímu fondu na spolufinancování programu Phare	572 Převody Národnímu fondu na spolufinancování programu Ispa	573 Převody Národnímu fondu na spolufinancování programu Sapard	574 Převody Národnímu fondu na spolufinancování komunitárních programů	575 Převody Národnímu fondu na spolufinancování ostatních programů Evropské unie a ČR	576 Převody Národnímu fondu na spolufinancování související s poskytnutím pomoci ČR ze zahraničí
301 Kancelář prezidenta republiky														
302 Poslanecká sněmovna Parlamentu														
303 Senát Parlamentu														
304 Úřad vlády České republiky														
305 Bezpečnostní informační služba														
306 Ministerstvo zahraničních věcí														
307 Ministerstvo obrany														
308 Národní bezpečnostní úřad														
309 Kancelář veřejného ochránce práv														
312 Ministerstvo financí														
313 Ministerstvo práce a sociálních věcí														
314 Ministerstvo vnitra														
315 Ministerstvo životního prostředí														
317 Ministerstvo pro místní rozvoj														
321 Grantová agentura České republiky														
322 Ministerstvo průmyslu a obchodu					191 721 844			**191 721 844**						
327 Ministerstvo dopravy	10 650 000							**10 650 000**						
328 Český telekomunikační úřad														
329 Ministerstvo zemědělství														
333 Ministerstvo školství, mládeže a tělovýchovy														
334 Ministerstvo kultury														
335 Ministerstvo zdravotnictví														
336 Ministerstvo spravedlnosti														
343 Úřad pro ochranu osobních údajů														
344 Úřad průmyslového vlastnictví														
345 Český statistický úřad														
346 Český úřad zeměměřický a katastrální														
348 Český báňský úřad														
349 Energetický regulační úřad														
353 Úřad pro ochranu hospodářské soutěže														
355 Ústav pro studium totalitních režimů														
358 Ústavní soud														
359 Úřad Národní rozpočtové rady														
361 Akademie věd České republiky														
362 Národní sportovní agentura														
371 Úřad pro dohled nad hospodařením politických stran a politických hnutí														
372 Rada pro rozhlasové a televizní vysílání														
373 Úřad pro přístup k dopravní infrastruktuře														
374 Správa státních hmotných rezerv														
375 Státní úřad pro jadernou bezpečnost														
376 Generální inspekce bezpečnostních sborů														
377 Technologická agentura České republiky														
378 Národní úřad pro kybernetickou a informační bezpečnost														
381 Nejvyšší kontrolní úřad														
396 Státní dluh														
397 Operace státních finančních aktiv														
398 Všeobecná pokladní správa														
C E L K E M	10 650 000	0	0	0	191 721 844		0	**202 371 844**	0	0	0	0	0	0

VÝDAJE STÁTNÍHO ROZPOČTU PODLE KAPITOL

DRUHOVÉ TŘÍDĚNÍ

v Kč

Kapitoly	577 Převody ze státního rozpočtu do Národního fondu na vyrovnání kurzových rozdílů	579 Ostatní převody do Národního fondu	**57 Neinvestiční převody Národnímu fondu**	581 Výdaje na náhrady za nezpůsobenou újmu	**58 Výdaje na náhrady za nezpůsobenou újmu**	590 Ostatní neinvestiční výdaje	599 Dočasné zatřídění výdajů	**59 Ostatní neinvestiční výdaje**	**5 BĚŽNÉ VÝDAJE CELKEM**	611 Pořízení dlouhodobého nehmotného majetku	612 Pořízení dlouhodobého hmotného majetku	613 Pozemky	614 Nadlimitní věcná břemena a právo stavby
301 Kancelář prezidenta republiky									**354 822 660**				
302 Poslanecká sněmovna Parlamentu									**1 324 892 891**	2 750 810	26 241 585		
303 Senát Parlamentu				8 464 557	**8 464 557**				**593 889 965**	1 524 503	15 634 817		
304 Úřad vlády České republiky									**1 127 235 882**	3 460 620	43 125 781		
305 Bezpečnostní informační služba						1 721 025 005		1 721 025 005	**1 721 025 005**				
306 Ministerstvo zahraničních věcí									**7 698 073 451**	12 168 849	254 740 159		
307 Ministerstvo obrany				15 815 068	**15 815 068**	2 207 539 221		2 207 539 221	**55 613 820 120**	120 120 461	10 909 221 130	36 726 152	
308 Národní bezpečnostní úřad				9 757	**9 757**	5 000		5 000	**270 293 150**	5 585 656	12 952 124		
309 Kancelář veřejného ochránce práv									**148 686 858**	1 317 832	15 335 710		
312 Ministerstvo financí				58 011 688	**58 011 688**	7 056 585		7 056 585	**21 981 492 227**	401 725 170	732 507 136	187 200	
313 Ministerstvo práce a sociálních věcí				477 770 922	**477 770 922**	1 324 639		1 324 639	**637 365 655 895**	569 228 933	339 295 143	113 900	
314 Ministerstvo vnitra				16 066 214	**16 066 214**	104 592 302		104 592 302	**74 106 057 538**	680 171 555	5 034 334 755	9 050 308	
315 Ministerstvo životního prostředí				130 995 635	**130 995 635**	127 245		127 245	**5 387 801 916**	25 802 637	202 039 822		
317 Ministerstvo pro místní rozvoj		317 806 182	**317 806 182**	11 440 906	**11 440 906**				**6 121 393 406**	70 139 428	54 177 438		
321 Grantová agentura České republiky						60		60	**4 264 199 295**	2 487 539	2 795 816		
322 Ministerstvo průmyslu a obchodu						636 173 436		636 173 436	**40 680 686 906**	233 486 951	77 576 186	27 525 070	
327 Ministerstvo dopravy				5 761 505 401	**5 761 505 401**	315 019		315 019	**30 434 855 346**	26 908 854	15 730 873		
328 Český telekomunikační úřad									**1 145 580 924**	9 105 807	16 168 344		
329 Ministerstvo zemědělství				263 530 974	**263 530 974**	18 341 688		18 341 688	**53 009 708 561**	173 791 360	1 617 652 039	1 332 664	
333 Ministerstvo školství, mládeže a tělovýchovy				330 752	**330 752**	2 216 090		2 216 090	**199 521 703 057**	2 055 043	35 448 662		
334 Ministerstvo kultury									**12 879 975 341**	2 920 698	8 062 252		
335 Ministerstvo zdravotnictví						23 976		23 976	**7 097 316 013**	10 813 681	63 364 851		
336 Ministerstvo spravedlnosti				237 187 658	**237 187 658**	3 090 884		3 090 884	**29 698 093 754**	48 982 749	991 378 315	3 799 366	
343 Úřad pro ochranu osobních údajů									**152 175 686**	3 615 242	13 827 955		
344 Úřad průmyslového vlastnictví									**184 619 880**	5 109 187	5 668 428		
345 Český statistický úřad				82 385	**82 385**				**1 283 243 850**	36 481 398	50 226 955		12 100
346 Český úřad zeměměřický a katastrální				10 194	**10 194**	146 300		146 300	**3 345 093 179**	73 159 725	122 012 923		
348 Český báňský úřad									**161 686 676**	14 787 742	10 741 976		
349 Energetický regulační úřad									**287 573 275**	9 162 557	15 730 394		
353 Úřad pro ochranu hospodářské soutěže						782 424		782 424	**219 803 619**	25 174 492	24 390 503		
355 Ústav pro studium totalitních režimů									**189 074 907**		11 800 941		
358 Ústavní soud									**198 379 222**	270 362	15 859 220		
359 Úřad Národní rozpočtové rady									**22 666 906**		543 286		
361 Akademie věd České republiky									**4 804 170 280**				
362 Národní sportovní agentura									**5 359 546**		2 710 215		
371 Úřad pro dohled nad hospodařením politických stran a politických hnutí									**24 392 817**	3 714 791	50 414		
372 Rada pro rozhlasové a televizní vysílání						84		84	**63 558 456**		336 384		
373 Úřad pro přístup k dopravní infrastruktuře									**20 617 358**	2 232 390			
374 Správa státních hmotných rezerv						1 090 800		1 090 800	**2 299 031 183**	5 035 965	326 059 342	350 070	
375 Státní úřad pro jadernou bezpečnost									**394 203 172**	3 385 852	15 263 439		
376 Generální inspekce bezpečnostních sborů						5 700 000		5 700 000	**420 210 988**	629 442	5 738 098		
377 Technologická agentura České republiky									**4 338 984 851**	2 991 018	38 720		
378 Národní úřad pro kybernetickou a informační bezpečnost									**288 474 961**	33 741 224	122 543 539		
381 Nejvyšší kontrolní úřad									**555 470 494**	6 341 889	25 296 086		
396 Státní dluh									**39 551 407 853**				
397 Operace státních finančních aktiv									**2 083 792**				
398 Všeobecná pokladní správa				52 116 198	**52 116 198**				**161 239 386 325**				
C E L K E M	0	317 806 182	**317 806 182**	7 033 338 309	**7 033 338 309**	4 709 550 758	0	**4 709 550 758**	**1 412 598 929 434**	2 630 382 407	21 236 621 755	79 084 729	12 100

VÝDAJE STÁTNÍHO ROZPOČTU PODLE KAPITOL

DRUHOVÉ TŘÍDĚNÍ

v Kč

Kapitoly	61 Investiční nákupy a související výdaje	620 Nákup akcií a majetkových podílů	621 Vklady do fundací a ústavů	62 Nákup akcií a majetkových podílů a vklady do fundací a ústavů	631 Investiční transfery podnikatelským subjektům	632 Investiční transfery neziskovým a podobným organizacím	633 Investiční transfery veřejným rozpočtům ústřední úrovně	634 Investiční transfery veřejným rozpočtům územní úrovně	635 Investiční transfery příspěvkovým a podobným organizacím	636 Investiční převody vlastním fondům a ve vztahu k útvarům bez plné právní subjektivity	637 Investiční transfery obyvatelstvu	638 Investiční transfery do zahraničí	63 Investiční transfery	641 Investiční půjčené prostředky podnikatelským subjektům
301 Kancelář prezidenta republiky									89 611 896				**89 611 896**	
302 Poslanecká sněmovna Parlamentu	**28 992 395**													
303 Senát Parlamentu	**17 159 320**													
304 Úřad vlády České republiky	**46 586 401**													
305 Bezpečnostní informační služba														
306 Ministerstvo zahraničních věcí	**266 909 008**								14 603 242				**14 603 242**	
307 Ministerstvo obrany	**11 066 067 743**					1 900 000		2 022 991	718 308 337			122 052 920	**844 284 248**	
308 Národní bezpečnostní úřad	**18 537 780**													
309 Kancelář veřejného ochránce práv	**16 653 543**													
312 Ministerstvo financí	**1 134 419 506**													
313 Ministerstvo práce a sociálních věcí	**908 637 975**				18 320 630	47 843 116		136 913 166	24 063 465				**227 140 377**	
314 Ministerstvo vnitra	**5 723 556 619**					11 653 468		364 471 809	149 699 623	115 443 496			**641 268 396**	
315 Ministerstvo životního prostředí	**227 842 459**				1 931 730 090	145 390 078	209 299	7 424 615 712	705 788 538		1 705 868 423	155 000	**11 913 757 140**	
317 Ministerstvo pro místní rozvoj	**124 316 865**				3 463 534 608	1 916 823 068		15 799 477 669	48 975 855		1 456 780		**21 230 267 980**	
321 Grantová agentura České republiky	**5 283 355**				7 000 000				66 793 000				**73 793 000**	
322 Ministerstvo průmyslu a obchodu	**338 588 207**				6 279 840 277	9 196 289		243 735 849	97 053 541				**6 629 825 956**	
327 Ministerstvo dopravy	**42 639 727**				1 145 199		44 742 923 325		7 250 000				**44 751 318 524**	
328 Český telekomunikační úřad	**25 274 151**													
329 Ministerstvo zemědělství	**1 792 776 062**				2 088 134 928	73 128 726	5 946 725 126	1 075 488 607	228 411 048				**9 411 888 434**	
333 Ministerstvo školství, mládeže a tělovýchovy	**37 503 705**				53 297 090	1 272 458 626		704 796 542	8 942 047 475				**10 972 599 733**	
334 Ministerstvo kultury	**10 982 950**				189 000	5 791 448	188 580 123	42 654 371	2 012 156 944				**2 249 371 886**	
335 Ministerstvo zdravotnictví	**74 178 532**				1 224 700	2 384 821		59 411 134	1 860 003 845				**1 923 024 500**	
336 Ministerstvo spravedlnosti	**1 044 160 430**								14 180 348				**14 180 348**	
343 Úřad pro ochranu osobních údajů	**17 443 197**													
344 Úřad průmyslového vlastnictví	**10 777 615**													
345 Český statistický úřad	**86 720 453**													
346 Český úřad zeměměřický a katastrální	**195 172 648**													
348 Český báňský úřad	**25 529 717**													
349 Energetický regulační úřad	**24 892 951**													
353 Úřad pro ochranu hospodářské soutěže	**49 564 995**													
355 Ústav pro studium totalitních režimů	**11 800 941**													
358 Ústavní soud	**16 129 582**													
359 Úřad Národní rozpočtové rady	**543 286**													
361 Akademie věd České republiky									1 289 257 354				**1 289 257 354**	
362 Národní sportovní agentura	**2 710 215**													
371 Úřad pro dohled nad hospodařením politických stran a politických hnutí	**3 765 205**													
372 Rada pro rozhlasové a televizní vysílání	**336 384**													
373 Úřad pro přístup k dopravní infrastruktuře	**2 232 390**													
374 Správa státních hmotných rezerv	**331 445 377**													
375 Státní úřad pro jadernou bezpečnost	**18 649 291**								9 548 661				**9 548 661**	
376 Generální inspekce bezpečnostních sborů	**6 367 540**													
377 Technologická agentura České republiky	**3 029 738**													
378 Národní úřad pro kybernetickou a informační bezpečnost	**156 284 763**													
381 Nejvyšší kontrolní úřad	**31 637 975**													
396 Státní dluh														
397 Operace státních finančních aktiv														
398 Všeobecná pokladní správa		110 606 082		**110 606 082**				1 642 770 062					**1 642 770 062**	
C E L K E M	**23 946 100 992**	110 606 082	0	**110 606 082**	13 844 416 522	3 486 569 640	50 878 437 873	27 496 357 911	16 277 753 171	115 443 496	1 707 325 203	122 207 920	**113 928 511 737**	0

VÝDAJE STÁTNÍHO ROZPOČTU PODLE KAPITOL

DRUHOVÉ TŘÍDĚNÍ

v Kč

Kapitoly	642 Investiční půjčené prostředky neziskovým a podobným organizacím	643 Investiční půjčené prostředky veřejným rozpočtům ústřední úrovně	644 Investiční půjčené prostředky veřejným rozpočtům územní úrovně	645 Investiční půjčené prostředky příspěvkovým a podobným organizacím	646 Investiční půjčené prostředky obyvatelstvu	647 Investiční půjčené prostředky do zahraničí	**64 Investiční půjčené prostředky**	671 Investiční převody Národnímu fondu na spolufinancování programu Phare	672 Investiční převody Národnímu fondu na spolufinancování programu Ispa	673 Investiční převody Národnímu fondu na spolufinancování programu Sapard	674 Investiční převody Národnímu fondu na spolufinancování komunitárních programů	675 Investiční převody Národnímu fondu na spolufinancování ostatních programů Evropské unie a ČR	676 Investiční převody Národnímu fondu na spolufinancování související s poskytnutím pomoci ČR ze zahraničí	679 Ostatní investiční převody do Národního fondu
301 Kancelář prezidenta republiky														
302 Poslanecká sněmovna Parlamentu														
303 Senát Parlamentu														
304 Úřad vlády České republiky														
305 Bezpečnostní informační služba														
306 Ministerstvo zahraničních věcí														
307 Ministerstvo obrany														
308 Národní bezpečnostní úřad														
309 Kancelář veřejného ochránce práv														
312 Ministerstvo financí														
313 Ministerstvo práce a sociálních věcí														
314 Ministerstvo vnitra														
315 Ministerstvo životního prostředí														
317 Ministerstvo pro místní rozvoj														
321 Grantová agentura České republiky														
322 Ministerstvo průmyslu a obchodu														
327 Ministerstvo dopravy														
328 Český telekomunikační úřad														
329 Ministerstvo zemědělství														
333 Ministerstvo školství, mládeže a tělovýchovy														
334 Ministerstvo kultury														
335 Ministerstvo zdravotnictví														
336 Ministerstvo spravedlnosti														
343 Úřad pro ochranu osobních údajů														
344 Úřad průmyslového vlastnictví														
345 Český statistický úřad														
346 Český úřad zeměměřický a katastrální														
348 Český báňský úřad														
349 Energetický regulační úřad														
353 Úřad pro ochranu hospodářské soutěže														
355 Ústav pro studium totalitních režimů														
358 Ústavní soud														
359 Úřad Národní rozpočtové rady														
361 Akademie věd České republiky														
362 Národní sportovní agentura														
371 Úřad pro dohled nad hospodařením politických stran a politických hnutí														
372 Rada pro rozhlasové a televizní vysílání														
373 Úřad pro přístup k dopravní infrastruktuře														
374 Správa státních hmotných rezerv														
375 Státní úřad pro jadernou bezpečnost														
376 Generální inspekce bezpečnostních sborů														
377 Technologická agentura České republiky														
378 Národní úřad pro kybernetickou a informační bezpečnost														
381 Nejvyšší kontrolní úřad														
396 Státní dluh														
397 Operace státních finančních aktiv														
398 Všeobecná pokladní správa			48 363 378				**48 363 378**							
C E L K E M	0	0	48 363 378	0	0	0	**48 363 378**	0	0	0	0	0	0	0

VÝDAJE STÁTNÍHO ROZPOČTU PODLE KAPITOL

DRUHOVÉ TŘÍDĚNÍ

v Kč

Kapitoly	67 Investiční převody Národnímu fondu	690 Ostatní kapitálové výdaje	69 Ostatní kapitálové výdaje	6 KAPITÁLOVÉ VÝDAJE CELKEM	0 VÝDAJE STÁTNÍHO ROZPOČTU CELKEM
301 Kancelář prezidenta republiky				89 611 896	444 434 556
302 Poslanecká sněmovna Parlamentu				28 992 395	1 353 885 286
303 Senát Parlamentu				17 159 320	611 049 284
304 Úřad vlády České republiky				46 586 401	1 173 822 283
305 Bezpečnostní informační služba		308 185 820	308 185 820	308 185 820	2 029 210 825
306 Ministerstvo zahraničních věcí				281 512 250	7 979 585 701
307 Ministerstvo obrany		796 904 380	796 904 380	12 707 256 370	68 321 076 490
308 Národní bezpečnostní úřad				18 537 780	288 830 930
309 Kancelář veřejného ochránce práv				16 653 543	165 340 400
312 Ministerstvo financí				1 134 419 506	23 115 911 732
313 Ministerstvo práce a sociálních věcí				1 135 778 352	638 501 434 247
314 Ministerstvo vnitra		613 079	613 079	6 365 438 094	80 471 495 632
315 Ministerstvo životního prostředí				12 141 599 599	17 529 401 515
317 Ministerstvo pro místní rozvoj				21 354 584 845	27 475 978 251
321 Grantová agentura České republiky				79 076 355	4 343 275 650
322 Ministerstvo průmyslu a obchodu				6 968 414 163	47 649 101 069
327 Ministerstvo dopravy				44 793 958 251	75 228 813 597
328 Český telekomunikační úřad				25 274 151	1 170 855 075
329 Ministerstvo zemědělství				11 204 664 497	64 214 373 058
333 Ministerstvo školství, mládeže a tělovýchovy				11 010 103 438	210 531 806 495
334 Ministerstvo kultury				2 260 354 835	15 140 330 176
335 Ministerstvo zdravotnictví				1 997 203 032	9 094 519 045
336 Ministerstvo spravedlnosti				1 058 340 778	30 756 434 532
343 Úřad pro ochranu osobních údajů				17 443 197	169 618 883
344 Úřad průmyslového vlastnictví				10 777 615	195 397 495
345 Český statistický úřad				86 720 453	1 369 964 303
346 Český úřad zeměměřický a katastrální				195 172 648	3 540 265 826
348 Český báňský úřad				25 529 717	187 216 393
349 Energetický regulační úřad				24 892 951	312 466 225
353 Úřad pro ochranu hospodářské soutěže				49 564 995	269 368 614
355 Ústav pro studium totalitních režimů				11 800 941	200 875 848
358 Ústavní soud				16 129 582	214 508 804
359 Úřad Národní rozpočtové rady				543 286	23 210 192
361 Akademie věd České republiky				1 289 257 354	6 093 427 634
362 Národní sportovní agentura				2 710 215	8 069 761
371 Úřad pro dohled nad hospodařením politických stran a politických hnutí				3 765 205	28 158 022
372 Rada pro rozhlasové a televizní vysílání				336 384	63 894 840
373 Úřad pro přístup k dopravní infrastruktuře				2 232 390	22 849 747
374 Správa státních hmotných rezerv				331 445 377	2 630 476 559
375 Státní úřad pro jadernou bezpečnost				28 197 951	422 401 124
376 Generální inspekce bezpečnostních sborů				6 367 540	426 578 529
377 Technologická agentura České republiky				3 029 738	4 342 014 589
378 Národní úřad pro kybernetickou a informační bezpečnost				156 284 763	444 759 724
381 Nejvyšší kontrolní úřad				31 637 975	587 108 469
396 Státní dluh				0	39 551 407 853
397 Operace státních finančních aktiv				0	2 083 792
398 Všeobecná pokladní správa				1 801 739 521	163 041 125 847
C E L K E M	0	1 105 703 279	1 105 703 279	139 139 285 468	1 551 738 214 902

Výdaje kapitol státního rozpočtu podle odvětví

Tabulka č. 7 – rok 2021
Tabulka č. 8 – rok 2020
Tabulka č. 9 – rok 2019 skutečnost

Rok 2021

VÝDAJE STÁTNÍHO ROZPOČTU PODLE KAPITOL

ODVĚTVOVÉ TŘÍDĚNÍ

v Kč

Kapitola	101 Zemědělská a potravinářská činnost a rozvoj	102 Regulace zemědělské produkce, organizace trhu a poskytování podpor	103 Lesní hospodářství	106 Správa v zemědělství	107 Rybářství	108 Zemědělský a lesnický výzkum a vývoj	109 Ostatní činnost a nespecifikované výdaje	**10 Zemědělství, lesní hospodářství a rybářství**	**1 Zemědělství, lesní hospodářství a rybářství**	211 Záležitosti těžebního průmyslu a energetiky	212 Ostatní odvětvové a oborové záležitosti v průmyslu a stavebnictví	213 Zahraniční obchod	214 Vnitřní obchod, služby a cestovní ruch
301 Kancelář prezidenta republiky			77 605 853					**77 605 853**	**77 605 853**				
302 Poslanecká sněmovna Parlamentu													
303 Senát Parlamentu													
304 Úřad vlády České republiky													
305 Bezpečnostní informační služba													
306 Ministerstvo zahraničních věcí													
307 Ministerstvo obrany			542 000					**542 000**	**542 000**				
308 Národní bezpečnostní úřad													
309 Kancelář veřejného ochránce práv													
312 Ministerstvo financí													
313 Ministerstvo práce a sociálních věcí													
314 Ministerstvo vnitra													
315 Ministerstvo životního prostředí			3 900 000					**3 900 000**	**3 900 000**				
317 Ministerstvo pro místní rozvoj													360 000 000
321 Grantová agentura České republiky													
322 Ministerstvo průmyslu a obchodu										29 622 803 864	6 406 237 373	12 265 000	17 000 000
327 Ministerstvo dopravy													
328 Český telekomunikační úřad													
329 Ministerstvo zemědělství	40 227 500 000	2 478 716 621	2 460 461 483	4 953 223 371		1 167 989 000	2 254 445 695	**53 542 336 170**	**53 542 336 170**				
333 Ministerstvo školství, mládeže a tělovýchovy													
334 Ministerstvo kultury													
335 Ministerstvo zdravotnictví													
336 Ministerstvo spravedlnosti													
343 Úřad pro ochranu osobních údajů													
344 Úřad průmyslového vlastnictví													
345 Český statistický úřad													
346 Český úřad zeměměřický a katastrální													
348 Český báňský úřad													
349 Energetický regulační úřad													
353 Úřad pro ochranu hospodářské soutěže													
355 Ústav pro studium totalitních režimů													
358 Ústavní soud													
359 Úřad Národní rozpočtové rady													
361 Akademie věd České republiky													
362 Národní sportovní agentura													
371 Úřad pro dohled nad hospodařením politických stran a politických hnutí													
372 Rada pro rozhlasové a televizní vysílání													
373 Úřad pro přístup k dopravní infrastruktuře													
374 Správa státních hmotných rezerv													
375 Státní úřad pro jadernou bezpečnost													
376 Generální inspekce bezpečnostních sborů													
377 Technologická agentura České republiky													
378 Národní úřad pro kybernetickou a informační bezpečnost													
381 Nejvyšší kontrolní úřad													
396 Státní dluh													
397 Operace státních finančních aktiv													
398 Všeobecná pokladní správa	76 495 200			700 000 000				**776 495 200**	**776 495 200**			250 000 000	
C E L K E M	40 303 995 200	2 478 716 621	2 542 509 336	5 653 223 371	0	1 167 989 000	2 254 445 695	**54 400 879 223**	**54 400 879 223**	29 622 803 864	6 406 237 373	262 265 000	377 000 000

VÝDAJE STÁTNÍHO ROZPOČTU PODLE KAPITOL

ODVĚTVOVÉ TŘÍDĚNÍ

v Kč

Kapitola	216 Správa v odvětví energetiky, průmyslu, stavebnictví, obchodu a služeb	218 Výzkum a vývoj v průmyslu, stavebnictví, obchodu a službách	219 Ostatní činnost a nespecifikované výdaje	**21 Průmysl, stavebnictví, obchod a služby**	221 Pozemní komunikace	222 Silniční doprava	223 Vnitrozemská a námořní plavba	224 Železniční doprava	225 Civilní letecká doprava	226 Správa v dopravě	227 Doprava ostatních drah	228 Výzkum v dopravě	229 Ostatní činnost a nespecifikované výdaje v dopravě
301 Kancelář prezidenta republiky													
302 Poslanecká sněmovna Parlamentu													
303 Senát Parlamentu													
304 Úřad vlády České republiky													
305 Bezpečnostní informační služba													
306 Ministerstvo zahraničních věcí													
307 Ministerstvo obrany													
308 Národní bezpečnostní úřad													
309 Kancelář veřejného ochránce práv													
312 Ministerstvo financí													
313 Ministerstvo práce a sociálních věcí													
314 Ministerstvo vnitra													
315 Ministerstvo životního prostředí													
317 Ministerstvo pro místní rozvoj				**360 000 000**									
321 Grantová agentura České republiky													
322 Ministerstvo průmyslu a obchodu	1 735 577 964	5 800 061 058	522 497 000	**44 116 442 259**									
327 Ministerstvo dopravy					6 940 000	139 467 521	117 381 804	1 169 610 330	86 677 000	1 568 974 224		93 906 600	111 907 066 699
328 Český telekomunikační úřad													
329 Ministerstvo zemědělství													
333 Ministerstvo školství, mládeže a tělovýchovy													
334 Ministerstvo kultury													
335 Ministerstvo zdravotnictví													
336 Ministerstvo spravedlnosti													
343 Úřad pro ochranu osobních údajů													
344 Úřad průmyslového vlastnictví													
345 Český statistický úřad													
346 Český úřad zeměměřický a katastrální													
348 Český báňský úřad	169 797 761			**169 797 761**									
349 Energetický regulační úřad	292 164 728			**292 164 728**									
353 Úřad pro ochranu hospodářské soutěže													
355 Ústav pro studium totalitních režimů													
358 Ústavní soud													
359 Úřad Národní rozpočtové rady													
361 Akademie věd České republiky													
362 Národní sportovní agentura													
371 Úřad pro dohled nad hospodařením politických stran a politických hnutí													
372 Rada pro rozhlasové a televizní vysílání													
373 Úřad pro přístup k dopravní infrastruktuře										22 311 260			
374 Správa státních hmotných rezerv													
375 Státní úřad pro jadernou bezpečnost	458 246 769		9 367 403	**467 614 172**									
376 Generální inspekce bezpečnostních sborů													
377 Technologická agentura České republiky													
378 Národní úřad pro kybernetickou a informační bezpečnost													
381 Nejvyšší kontrolní úřad													
396 Státní dluh													
397 Operace státních finančních aktiv													
398 Všeobecná pokladní správa				**250 000 000**	40 500 000								
C E L K E M	2 655 787 222	5 800 061 058	531 864 403	**45 656 018 920**	47 440 000	139 467 521	117 381 804	1 169 610 330	86 677 000	1 591 285 484	0	93 906 600	111 907 066 699

Rok 2021

VÝDAJE STÁTNÍHO ROZPOČTU PODLE KAPITOL

ODVĚTVOVÉ TŘÍDĚNÍ

v Kč

Kapitola	22 Doprava	231 Pitná voda	232 Odvádění a čištění odpadních vod	233 Vodní toky a vodohospodářská díla	234 Voda v zemědělské krajině	236 Správa ve vodním hospodářství	238 Vodohospodářský výzkum a vývoj	239 Ostatní činnost a nespecifikované výdaje	23 Vodní hospodářství	241 Činnosti spojů	246 Správa ve spojích	248 Výzkum a vývoj ve spojích	249 Ostatní činnost a nespecifikované výdaje ve spojích
301 Kancelář prezidenta republiky													
302 Poslanecká sněmovna Parlamentu													
303 Senát Parlamentu													
304 Úřad vlády České republiky													
305 Bezpečnostní informační služba													
306 Ministerstvo zahraničních věcí													
307 Ministerstvo obrany			96 812 757						**96 812 757**				
308 Národní bezpečnostní úřad													
309 Kancelář veřejného ochránce práv													
312 Ministerstvo financí													
313 Ministerstvo práce a sociálních věcí													
314 Ministerstvo vnitra													
315 Ministerstvo životního prostředí				2 000 000					**2 000 000**				
317 Ministerstvo pro místní rozvoj													
321 Grantová agentura České republiky													
322 Ministerstvo průmyslu a obchodu													605 000
327 Ministerstvo dopravy	**115 090 024 178**												
328 Český telekomunikační úřad										1 610 000 000	614 759 562		11 665 000
329 Ministerstvo zemědělství			670 000 000	475 000 000					**1 145 000 000**				
333 Ministerstvo školství, mládeže a tělovýchovy													
334 Ministerstvo kultury													
335 Ministerstvo zdravotnictví													
336 Ministerstvo spravedlnosti													
343 Úřad pro ochranu osobních údajů													
344 Úřad průmyslového vlastnictví													
345 Český statistický úřad													
346 Český úřad zeměměřický a katastrální													
348 Český báňský úřad													
349 Energetický regulační úřad													
353 Úřad pro ochranu hospodářské soutěže													
355 Ústav pro studium totalitních režimů													
358 Ústavní soud													
359 Úřad Národní rozpočtové rady													
361 Akademie věd České republiky													
362 Národní sportovní agentura													
371 Úřad pro dohled nad hospodařením politických stran a politických hnutí													
372 Rada pro rozhlasové a televizní vysílání													
373 Úřad pro přístup k dopravní infrastruktuře	**22 311 260**												
374 Správa státních hmotných rezerv													
375 Státní úřad pro jadernou bezpečnost													
376 Generální inspekce bezpečnostních sborů													
377 Technologická agentura České republiky													
378 Národní úřad pro kybernetickou a informační bezpečnost													
381 Nejvyšší kontrolní úřad													
396 Státní dluh													
397 Operace státních finančních aktiv				230 000 000					**230 000 000**				
398 Všeobecná pokladní správa	**40 500 000**		2 000 000	312 000 000					**314 000 000**				
C E L K E M	**115 152 835 438**	0	768 812 757	1 019 000 000	0	0	0	0	**1 787 812 757**	1 610 000 000	614 759 562	0	12 270 000

VÝDAJE STÁTNÍHO ROZPOČTU PODLE KAPITOL

ODVĚTVOVÉ TŘÍDĚNÍ

v Kč

Kapitola	24 Spoje	251 Podpora podnikání	252 Všeobecné pracovní záležitosti	253 Všeobecné finanční záležitosti	254 Všeobecné hospodářské služby	256 Všeobecná hospodářská správa	258 Výzkum a vývoj v oblasti všeobecných hospodářských záležitostí	259 Ostatní činnosti a nespecifikované výdaje	25 Všeobecné hospodářské záležitosti a ostatní ekonomické funkce	2 Průmyslová a ostatní odvětví hospodářství	311 Předškolní a základní vzdělávání	312 Střední vzdělávání a vzdělávání v konzervatořích	313 Školská zařízení pro výkon ústavní a ochranné výchovy
301 Kancelář prezidenta republiky													
302 Poslanecká sněmovna Parlamentu													
303 Senát Parlamentu													
304 Úřad vlády České republiky													
305 Bezpečnostní informační služba													
306 Ministerstvo zahraničních věcí													
307 Ministerstvo obrany										**96 812 757**		140 896 776	
308 Národní bezpečnostní úřad													
309 Kancelář veřejného ochránce práv													
312 Ministerstvo financí						2 076 764 897			**2 076 764 897**	**2 076 764 897**			
313 Ministerstvo práce a sociálních věcí						595 255 166			**595 255 166**	**595 255 166**			
314 Ministerstvo vnitra						796 253 329			**796 253 329**	**796 253 329**		241 077 937	
315 Ministerstvo životního prostředí					721 089 500				**721 089 500**	**723 089 500**			
317 Ministerstvo pro místní rozvoj										**360 000 000**			
321 Grantová agentura České republiky													
322 Ministerstvo průmyslu a obchodu	**605 000**	19 033 323				178 248 695		14 013 000	**211 295 018**	**44 328 342 277**			
327 Ministerstvo dopravy										**115 090 024 178**			
328 Český telekomunikační úřad	**2 236 424 562**									**2 236 424 562**			
329 Ministerstvo zemědělství										**1 145 000 000**	6 000 000		
333 Ministerstvo školství, mládeže a tělovýchovy											1 202 845 088	1 148 904 249	1 908 520 545
334 Ministerstvo kultury													
335 Ministerstvo zdravotnictví													
336 Ministerstvo spravedlnosti													
343 Úřad pro ochranu osobních údajů													
344 Úřad průmyslového vlastnictví						205 787 712			**205 787 712**	**205 787 712**			
345 Český statistický úřad													
346 Český úřad zeměměřický a katastrální						3 587 897 079		1 795 000	**3 589 692 079**	**3 589 692 079**			
348 Český báňský úřad										**169 797 761**			
349 Energetický regulační úřad										**292 164 728**			
353 Úřad pro ochranu hospodářské soutěže						253 982 795			**253 982 795**	**253 982 795**			
355 Ústav pro studium totalitních režimů													
358 Ústavní soud													
359 Úřad Národní rozpočtové rady				25 075 531					**25 075 531**	**25 075 531**			
361 Akademie věd České republiky													
362 Národní sportovní agentura													
371 Úřad pro dohled nad hospodařením politických stran a politických hnutí													
372 Rada pro rozhlasové a televizní vysílání													
373 Úřad pro přístup k dopravní infrastruktuře										**22 311 260**			
374 Správa státních hmotných rezerv													
375 Státní úřad pro jadernou bezpečnost										**467 614 172**			
376 Generální inspekce bezpečnostních sborů													
377 Technologická agentura České republiky													
378 Národní úřad pro kybernetickou a informační bezpečnost													
381 Nejvyšší kontrolní úřad													
396 Státní dluh													
397 Operace státních finančních aktiv										**230 000 000**			
398 Všeobecná pokladní správa						37 721 475			**37 721 475**	**642 221 475**	186 400 000		
C E L K E M	**2 237 029 562**	19 033 323	0	25 075 531	721 089 500	7 731 911 148	0	15 808 000	**8 512 917 502**	**173 346 614 179**	1 395 245 088	1 530 878 962	1 908 520 545

VÝDAJE STÁTNÍHO ROZPOČTU PODLE KAPITOL

ODVĚTVOVÉ TŘÍDĚNÍ

v Kč

Kapitola	314 Ostatní zařízení související s výchovou a vzděláváním mládeže	315 Vyšší odborné vzdělávání	**31 Vzdělávání a školské služby**	321 Vysokoškolské vzdělávání	322 Zařízení související s vysokoškolským vzděláváním	323 Základní umělecké, jazykové a zájmové vzdělávání	326 Správa ve vzdělávání	328 Výzkum školství a vzdělávání	329 Ostatní činnost a nespecifikované výdaje	**32 Vzdělávání a školské služby**	**31 a 32 Vzdělávání a školské služby**	331 Kultura	332 Ochrana památek a péče o kulturní dědictví a národní a historické povědomí
301 Kancelář prezidenta republiky													211 142 127
302 Poslanecká sněmovna Parlamentu													
303 Senát Parlamentu													
304 Úřad vlády České republiky													
305 Bezpečnostní informační služba													
306 Ministerstvo zahraničních věcí													
307 Ministerstvo obrany			**140 896 776**	1 414 826 959						**1 414 826 959**	**1 555 723 735**		17 000 000
308 Národní bezpečnostní úřad													
309 Kancelář veřejného ochránce práv													
312 Ministerstvo financí													
313 Ministerstvo práce a sociálních věcí													
314 Ministerstvo vnitra		195 750 562	**436 828 499**	253 384 047					43 234 348	**296 618 395**	**733 446 894**	19 399 799	
315 Ministerstvo životního prostředí													
317 Ministerstvo pro místní rozvoj													
321 Grantová agentura České republiky													
322 Ministerstvo průmyslu a obchodu													
327 Ministerstvo dopravy													
328 Český telekomunikační úřad													
329 Ministerstvo zemědělství			**6 000 000**								**6 000 000**	105 800 000	
333 Ministerstvo školství, mládeže a tělovýchovy	1 006 395 228	82 935 930	**5 349 601 040**	39 761 984 670	150 000 000	169 111 100	1 159 901 586		182 928 713 232	**224 169 710 588**	**229 519 311 628**	215 161 817	
334 Ministerstvo kultury												7 556 292 802	3 142 332 830
335 Ministerstvo zdravotnictví													
336 Ministerstvo spravedlnosti													
343 Úřad pro ochranu osobních údajů													
344 Úřad průmyslového vlastnictví													
345 Český statistický úřad													
346 Český úřad zeměměřický a katastrální													
348 Český báňský úřad													
349 Energetický regulační úřad													
353 Úřad pro ochranu hospodářské soutěže													
355 Ústav pro studium totalitních režimů													
358 Ústavní soud													
359 Úřad Národní rozpočtové rady													
361 Akademie věd České republiky													
362 Národní sportovní agentura													
371 Úřad pro dohled nad hospodařením politických stran a politických hnutí													
372 Rada pro rozhlasové a televizní vysílání													
373 Úřad pro přístup k dopravní infrastruktuře													
374 Správa státních hmotných rezerv													
375 Státní úřad pro jadernou bezpečnost													
376 Generální inspekce bezpečnostních sborů													
377 Technologická agentura České republiky													
378 Národní úřad pro kybernetickou a informační bezpečnost													
381 Nejvyšší kontrolní úřad													
396 Státní dluh													
397 Operace státních finančních aktiv													
398 Všeobecná pokladní správa			**186 400 000**								**186 400 000**		
C E L K E M	1 006 395 228	278 686 492	**6 119 726 315**	41 430 195 676	150 000 000	169 111 100	1 159 901 586	0	182 971 947 580	**225 881 155 942**	**232 000 882 257**	7 896 654 418	3 370 474 957

Rok 2021

VÝDAJE STÁTNÍHO ROZPOČTU PODLE KAPITOL

ODVĚTVOVÉ TŘÍDĚNÍ

v Kč

Kapitola	333 Činnosti registrovaných církví a náboženských společností	334 Sdělovací prostředky	336 Správa v oblasti kultury, církví a sdělovacích prostředků	338 Výzkum a vývoj v oblasti kultury, církví a sdělovacích prostředků	339 Ostatní činnosti v záležitostech kultury, církví a sdělovacích prostředků	**33 Kultura, církve a sdělovací prostředky**	341 Sport	342 Zájmová činnost a rekreace	346 Správa v oblasti sportu	348 Výzkum v oblasti sportu, zájmové činnosti a rekreace	**34 Sport a zájmová činnost**	351 Ambulantní péče	352 Lůžková péče
301 Kancelář prezidenta republiky						**211 142 127**							
302 Poslanecká sněmovna Parlamentu													
303 Senát Parlamentu													
304 Úřad vlády České republiky													
305 Bezpečnostní informační služba													
306 Ministerstvo zahraničních věcí		28 500 000				**28 500 000**							
307 Ministerstvo obrany						**17 000 000**	540 337 788			2 500 000	**542 837 788**		1 268 804 614
308 Národní bezpečnostní úřad													
309 Kancelář veřejného ochránce práv													
312 Ministerstvo financí													
313 Ministerstvo práce a sociálních věcí													
314 Ministerstvo vnitra						**19 399 799**	291 789 801				**291 789 801**	353 351 903	
315 Ministerstvo životního prostředí													
317 Ministerstvo pro místní rozvoj													
321 Grantová agentura České republiky													
322 Ministerstvo průmyslu a obchodu													
327 Ministerstvo dopravy													
328 Český telekomunikační úřad													
329 Ministerstvo zemědělství						**105 800 000**							
333 Ministerstvo školství, mládeže a tělovýchovy						**215 161 817**	351 800 306	275 819 938			**627 620 244**		
334 Ministerstvo kultury	3 250 024 266		464 809 432	526 431 160	78 970 840	**15 018 861 330**							
335 Ministerstvo zdravotnictví												13 385 000	1 564 693 715
336 Ministerstvo spravedlnosti													
343 Úřad pro ochranu osobních údajů													
344 Úřad průmyslového vlastnictví													
345 Český statistický úřad													
346 Český úřad zeměměřický a katastrální													
348 Český báňský úřad													
349 Energetický regulační úřad													
353 Úřad pro ochranu hospodářské soutěže													
355 Ústav pro studium totalitních režimů													
358 Ústavní soud													
359 Úřad Národní rozpočtové rady													
361 Akademie věd České republiky													
362 Národní sportovní agentura							6 798 243 296		183 631 360		**6 981 874 656**		
371 Úřad pro dohled nad hospodařením politických stran a politických hnutí													
372 Rada pro rozhlasové a televizní vysílání			68 215 095			**68 215 095**							
373 Úřad pro přístup k dopravní infrastruktuře													
374 Správa státních hmotných rezerv													
375 Státní úřad pro jadernou bezpečnost													
376 Generální inspekce bezpečnostních sborů													
377 Technologická agentura České republiky													
378 Národní úřad pro kybernetickou a informační bezpečnost													
381 Nejvyšší kontrolní úřad													
396 Státní dluh													
397 Operace státních finančních aktiv													
398 Všeobecná pokladní správa													
C E L K E M	3 250 024 266	28 500 000	533 024 527	526 431 160	78 970 840	**15 684 080 168**	7 982 171 191	275 819 938	183 631 360	2 500 000	**8 444 122 489**	366 736 903	2 833 498 329

Rok 2021

VÝDAJE STÁTNÍHO ROZPOČTU PODLE KAPITOL

ODVĚTVOVÉ TŘÍDĚNÍ

v Kč

Kapitola	353 Zvláštní zdravotnická zařízení a služby pro zdravotnictví	354 Zdravotnické programy	356 Správa ve zdravotnictví	358 Výzkum a vývoj ve zdravotnictví	359 Ostatní činnost ve zdravotnictví	**35 Zdravotnictví**	361 Rozvoj bydlení a bytové hospodářství	363 Komunální služby a územní rozvoj	366 Správa v oblasti bydlení, komunálních služeb a územního rozvoje	368 Výzkum a vývoj v oblasti bydlení, komunálních služeb a územního rozvoje	369 Ostatní činnost v oblasti bydlení, komunálních služeb a územního rozvoje	**36 Bydlení, komunální služby a územní rozvoj**	371 Ochrana ovzduší a klimatu
301 Kancelář prezidenta republiky													
302 Poslanecká sněmovna Parlamentu													
303 Senát Parlamentu													
304 Úřad vlády České republiky		232 126 092				**232 126 092**							
305 Bezpečnostní informační služba													
306 Ministerstvo zahraničních věcí													
307 Ministerstvo obrany	262 475 157	760 000		7 000 000		**1 539 039 771**							56 120 264
308 Národní bezpečnostní úřad													
309 Kancelář veřejného ochránce práv													
312 Ministerstvo financí							1 050 000					**1 050 000**	
313 Ministerstvo práce a sociálních věcí													
314 Ministerstvo vnitra						**353 351 903**							
315 Ministerstvo životního prostředí													255 061 055
317 Ministerstvo pro místní rozvoj							340 000 000	25 077 785 154	3 572 104 660		31 029 413	**29 020 919 227**	
321 Grantová agentura České republiky													
322 Ministerstvo průmyslu a obchodu													
327 Ministerstvo dopravy													
328 Český telekomunikační úřad													
329 Ministerstvo zemědělství		5 500 000				**5 500 000**							
333 Ministerstvo školství, mládeže a tělovýchovy		3 697 000				**3 697 000**							
334 Ministerstvo kultury													
335 Ministerstvo zdravotnictví	1 337 710 170	1 937 865 077	2 631 366 356	1 795 961 518	739 367 537	**10 020 349 373**							
336 Ministerstvo spravedlnosti		5 465 000				**5 465 000**							
343 Úřad pro ochranu osobních údajů													
344 Úřad průmyslového vlastnictví													
345 Český statistický úřad													
346 Český úřad zeměměřický a katastrální													
348 Český báňský úřad													
349 Energetický regulační úřad													
353 Úřad pro ochranu hospodářské soutěže													
355 Ústav pro studium totalitních režimů													
358 Ústavní soud													
359 Úřad Národní rozpočtové rady													
361 Akademie věd České republiky													
362 Národní sportovní agentura													
371 Úřad pro dohled nad hospodařením politických stran a politických hnutí													
372 Rada pro rozhlasové a televizní vysílání													
373 Úřad pro přístup k dopravní infrastruktuře													
374 Správa státních hmotných rezerv													
375 Státní úřad pro jadernou bezpečnost													
376 Generální inspekce bezpečnostních sborů													
377 Technologická agentura České republiky													
378 Národní úřad pro kybernetickou a informační bezpečnost													
381 Nejvyšší kontrolní úřad													
396 Státní dluh													
397 Operace státních finančních aktiv													
398 Všeobecná pokladní správa					129 632 095 424	**129 632 095 424**	4 217 339 000					**4 217 339 000**	
C E L K E M	1 600 185 327	2 185 413 169	2 631 366 356	1 802 961 518	130 371 462 961	**141 791 624 563**	4 558 389 000	25 077 785 154	3 572 104 660	0	31 029 413	**33 239 308 227**	311 181 319

VÝDAJE STÁTNÍHO ROZPOČTU PODLE KAPITOL

ODVĚTVOVÉ TŘÍDĚNÍ

v Kč

Kapitola	372 Nakládání s odpady	373 Ochrana a sanace půdy a podzemní vody	374 Ochrana přírody a krajiny	375 Omezování hluku a vibrací	376 Správa v ochraně životního prostředí	377 Ochrana proti záření	378 Výzkum životního prostředí	379 Ostatní činnosti v životním prostředí	**37 Ochrana životního prostředí**	380 Ostatní výzkum a vývoj	**38 Ostatní výzkum a vývoj**	390 Ostatní činnosti související se službami pro obyvatelstvo	**39 Ostatní činnosti související se službami pro obyvatelstvo**
301 Kancelář prezidenta republiky													
302 Poslanecká sněmovna Parlamentu													
303 Senát Parlamentu													
304 Úřad vlády České republiky													
305 Bezpečnostní informační služba													
306 Ministerstvo zahraničních věcí													
307 Ministerstvo obrany	80 124 518	7 576 521	34 552 640					8 066 000	**186 439 943**				
308 Národní bezpečnostní úřad													
309 Kancelář veřejného ochránce práv													
312 Ministerstvo financí													
313 Ministerstvo práce a sociálních věcí													
314 Ministerstvo vnitra													
315 Ministerstvo životního prostředí	34 330 014	9 000 000	1 321 725 191		1 232 310 342		284 779 695	7 481 388 118	**10 618 594 415**				
317 Ministerstvo pro místní rozvoj													
321 Grantová agentura České republiky										4 380 546 000	**4 380 546 000**		
322 Ministerstvo průmyslu a obchodu	40 000 000	1 291 912 000	130 828 864			675 030 871			**2 137 771 735**				
327 Ministerstvo dopravy								900 000 000	**900 000 000**				
328 Český telekomunikační úřad													
329 Ministerstvo zemědělství			530 000 000					18 000 000	**548 000 000**				
333 Ministerstvo školství, mládeže a tělovýchovy										9 154 327 161	**9 154 327 161**		
334 Ministerstvo kultury													
335 Ministerstvo zdravotnictví													
336 Ministerstvo spravedlnosti													
343 Úřad pro ochranu osobních údajů													
344 Úřad průmyslového vlastnictví													
345 Český statistický úřad													
346 Český úřad zeměměřický a katastrální													
348 Český báňský úřad													
349 Energetický regulační úřad													
353 Úřad pro ochranu hospodářské soutěže													
355 Ústav pro studium totalitních režimů													
358 Ústavní soud													
359 Úřad Národní rozpočtové rady													
361 Akademie věd České republiky										6 769 651 580	**6 769 651 580**		
362 Národní sportovní agentura													
371 Úřad pro dohled nad hospodařením politických stran a politických hnutí													
372 Rada pro rozhlasové a televizní vysílání													
373 Úřad pro přístup k dopravní infrastruktuře													
374 Správa státních hmotných rezerv													
375 Státní úřad pro jadernou bezpečnost													
376 Generální inspekce bezpečnostních sborů													
377 Technologická agentura České republiky										4 946 456 032	**4 946 456 032**		
378 Národní úřad pro kybernetickou a informační bezpečnost													
381 Nejvyšší kontrolní úřad													
396 Státní dluh													
397 Operace státních finančních aktiv													
398 Všeobecná pokladní správa						32 000 000			**32 000 000**			18 630 000	**18 630 000**
C E L K E M	154 454 532	1 308 488 521	2 017 106 695	0	1 232 310 342	707 030 871	284 779 695	8 407 454 118	**14 422 806 093**	25 250 980 773	**25 250 980 773**	18 630 000	**18 630 000**

Rok 2021

VÝDAJE STÁTNÍHO ROZPOČTU PODLE KAPITOL

ODVĚTVOVÉ TŘÍDĚNÍ

v Kč

Kapitola	3	411	412	413	414	415	417	418	419	41	421	422
	Služby pro obyvatelstvo	Dávky důchodového pojištění	Dávky nemocenského pojištění	Dávky státní sociální podpory a dávky pěstounské péče	Dávky státní sociální podpory a dávky pěstounské péče	Zvláštní sociální dávky příslušníků ozbrojených sil při skončení služebního poměru	Dávky pomoci v hmotné nouzi	Dávky osobám se zdravotním postižením	Ostatní dávky povahy sociálního zabezpečení	**Dávky a podpory v sociálním zabezpečení**	Podpory v nezaměstnanosti	Aktivní politika zaměstnanosti
301 Kancelář prezidenta republiky	**211 142 127**											
302 Poslanecká sněmovna Parlamentu												
303 Senát Parlamentu												
304 Úřad vlády České republiky	**232 126 092**											
305 Bezpečnostní informační služba												
306 Ministerstvo zahraničních věcí	**28 500 000**											
307 Ministerstvo obrany	**3 841 041 237**	5 350 000 000	89 800 000			2 709 200 000				**8 149 000 000**		
308 Národní bezpečnostní úřad												
309 Kancelář veřejného ochránce práv												
312 Ministerstvo financí	**1 050 000**		23 763 608			756 612 064				**780 375 672**		
313 Ministerstvo práce a sociálních věcí		504 000 000 000	43 100 000 000	42 900 254 873	6 352 000 000		5 658 155 265	3 000 000 000	33 441 500 000	**638 451 910 138**	15 500 000 000	2 103 595 900
314 Ministerstvo vnitra	**1 397 988 397**	6 554 115 000	328 606 000			5 524 553 000			24 000 000	**12 431 274 000**		
315 Ministerstvo životního prostředí	**10 618 594 415**											
317 Ministerstvo pro místní rozvoj	**29 020 919 227**											
321 Grantová agentura České republiky	**4 380 546 000**											
322 Ministerstvo průmyslu a obchodu	**2 137 771 735**											
327 Ministerstvo dopravy	**900 000 000**											
328 Český telekomunikační úřad												
329 Ministerstvo zemědělství	**665 300 000**											
333 Ministerstvo školství, mládeže a tělovýchovy	**239 520 117 850**											
334 Ministerstvo kultury	**15 018 861 330**											
335 Ministerstvo zdravotnictví	**10 020 349 373**											
336 Ministerstvo spravedlnosti	**5 465 000**	872 500 000	40 000 000			808 100 000			240 000	**1 720 840 000**		
343 Úřad pro ochranu osobních údajů												
344 Úřad průmyslového vlastnictví												
345 Český statistický úřad												
346 Český úřad zeměměřický a katastrální												
348 Český báňský úřad												
349 Energetický regulační úřad												
353 Úřad pro ochranu hospodářské soutěže												
355 Ústav pro studium totalitních režimů												
358 Ústavní soud												
359 Úřad Národní rozpočtové rady												
361 Akademie věd České republiky	**6 769 651 580**											
362 Národní sportovní agentura	**6 981 874 656**											
371 Úřad pro dohled nad hospodařením politických stran a politických hnutí												
372 Rada pro rozhlasové a televizní vysílání	**68 215 095**											
373 Úřad pro přístup k dopravní infrastruktuře												
374 Správa státních hmotných rezerv												
375 Státní úřad pro jadernou bezpečnost												
376 Generální inspekce bezpečnostních sborů			1 150 000			63 471 017				**64 621 017**		
377 Technologická agentura České republiky	**4 946 456 032**											
378 Národní úřad pro kybernetickou a informační bezpečnost												
381 Nejvyšší kontrolní úřad												
396 Státní dluh												
397 Operace státních finančních aktiv		20 000 000 000								**20 000 000 000**		
398 Všeobecná pokladní správa	**134 086 464 424**								7 600 100 000	**7 600 100 000**		
C E L K E M	**470 852 434 570**	536 776 615 000	43 583 319 608	42 900 254 873	6 352 000 000	9 861 936 081	5 658 155 265	3 000 000 000	41 065 840 000	**689 198 120 827**	15 500 000 000	2 103 595 900

VÝDAJE STÁTNÍHO ROZPOČTU PODLE KAPITOL

ODVĚTVOVÉ TŘÍDĚNÍ

v Kč

Kapitola	423 Ochrana zaměstnanců při platební neschopnosti zaměstnavatelů	424 Zaměstnávání zdravotně postižených občanů	425 Příspěvky na sociální důsledky restrukturalizace	428 Výzkum a vývoj v politice zaměstnanosti	**42 Politika zaměstnanosti**	431 Sociální poradenství	432 Sociální péče a pomoc dětem a mládeži	433 Sociální péče a pomoc manželstvím a rodinám	434 Sociální rehabilitace a ostatní sociální péče a pomoc	435 Sociální služby v oblasti sociální péče	436 Správa v sociálním zabezpečení a politice zaměstnanosti	437 Služby sociální prevence	438 Výzkum v sociálním zabezpečení a politice zaměstnanosti
301 Kancelář prezidenta republiky													
302 Poslanecká sněmovna Parlamentu													
303 Senát Parlamentu													
304 Úřad vlády České republiky													
305 Bezpečnostní informační služba													
306 Ministerstvo zahraničních věcí													
307 Ministerstvo obrany								18 524 779		8 000 000			
308 Národní bezpečnostní úřad													
309 Kancelář veřejného ochránce práv													
312 Ministerstvo financí													
313 Ministerstvo práce a sociálních věcí	400 000 000	8 500 000 000			**26 503 595 900**	1 030 200 000	1 855 000 000	745 744 445	380 000	19 941 630 881	18 030 018 377		83 900 000
314 Ministerstvo vnitra													
315 Ministerstvo životního prostředí													
317 Ministerstvo pro místní rozvoj													
321 Grantová agentura České republiky													
322 Ministerstvo průmyslu a obchodu			500 000 000		**500 000 000**								
327 Ministerstvo dopravy								138 712					
328 Český telekomunikační úřad													
329 Ministerstvo zemědělství													
333 Ministerstvo školství, mládeže a tělovýchovy													
334 Ministerstvo kultury													
335 Ministerstvo zdravotnictví													
336 Ministerstvo spravedlnosti							1 500 000		11 100 000	2 000 000			
343 Úřad pro ochranu osobních údajů													
344 Úřad průmyslového vlastnictví													
345 Český statistický úřad													
346 Český úřad zeměměřický a katastrální													
348 Český báňský úřad													
349 Energetický regulační úřad													
353 Úřad pro ochranu hospodářské soutěže													
355 Ústav pro studium totalitních režimů													
358 Ústavní soud													
359 Úřad Národní rozpočtové rady													
361 Akademie věd České republiky													
362 Národní sportovní agentura													
371 Úřad pro dohled nad hospodařením politických stran a politických hnutí													
372 Rada pro rozhlasové a televizní vysílání													
373 Úřad pro přístup k dopravní infrastruktuře													
374 Správa státních hmotných rezerv													
375 Státní úřad pro jadernou bezpečnost													
376 Generální inspekce bezpečnostních sborů													
377 Technologická agentura České republiky													
378 Národní úřad pro kybernetickou a informační bezpečnost													
381 Nejvyšší kontrolní úřad													
396 Státní dluh													
397 Operace státních finančních aktiv													
398 Všeobecná pokladní správa									20 000 000				
C E L K E M	400 000 000	8 500 000 000	500 000 000	0	**27 003 595 900**	1 030 200 000	1 856 500 000	764 407 936	31 480 000	19 951 630 881	18 030 018 377	0	83 900 000

VÝDAJE STÁTNÍHO ROZPOČTU PODLE KAPITOL

ODVĚTVOVÉ TŘÍDĚNÍ

v Kč

Kapitola	439 Ostatní činnost a nespecifikované výdaje	**43 Sociální služby a společné činnosti v sociálním zabezpečení a politice zaměstnanosti**	**4 Sociální věci a politika zaměstnanosti**	511 Vojenská obrana	516 Státní správa ve vojenské obraně	517 Zabezpečení potřeb ozbrojených sil	518 Výzkum a vývoj v oblasti obrany	519 Ostatní záležitosti obrany	**51 Obrana**	521 Ochrana obyvatelstva	522 Hospodářská opatření pro krizové stavy	526 Státní správa v oblasti hospodářských opatření	527 Krizové řízení
301 Kancelář prezidenta republiky													
302 Poslanecká sněmovna Parlamentu													
303 Senát Parlamentu													
304 Úřad vlády České republiky													
305 Bezpečnostní informační služba													
306 Ministerstvo zahraničních věcí													19 900 000
307 Ministerstvo obrany		**26 524 779**	**8 175 524 779**	64 831 519 933	4 057 383 773		331 174 000	3 993 600 878	**73 213 678 584**				
308 Národní bezpečnostní úřad													
309 Kancelář veřejného ochránce práv													
312 Ministerstvo financí			**780 375 672**										100 000
313 Ministerstvo práce a sociálních věcí	2 135 629 765	**43 822 503 468**	**708 778 009 506**										600 000
314 Ministerstvo vnitra			**12 431 274 000**	80 354 480					**80 354 480**				65 000
315 Ministerstvo životního prostředí												4 000 000	
317 Ministerstvo pro místní rozvoj													
321 Grantová agentura České republiky													
322 Ministerstvo průmyslu a obchodu			**500 000 000**										
327 Ministerstvo dopravy		**138 712**	**138 712**							3 560 000	3 697 000		18 000
328 Český telekomunikační úřad													
329 Ministerstvo zemědělství													1 700 000
333 Ministerstvo školství, mládeže a tělovýchovy													70 000
334 Ministerstvo kultury												50 000	
335 Ministerstvo zdravotnictví										14 750 000			250 000
336 Ministerstvo spravedlnosti		**14 600 000**	**1 735 440 000**										150 000
343 Úřad pro ochranu osobních údajů													
344 Úřad průmyslového vlastnictví													
345 Český statistický úřad													
346 Český úřad zeměměřický a katastrální													
348 Český báňský úřad													
349 Energetický regulační úřad													
353 Úřad pro ochranu hospodářské soutěže													
355 Ústav pro studium totalitních režimů													
358 Ústavní soud													
359 Úřad Národní rozpočtové rady													
361 Akademie věd České republiky													
362 Národní sportovní agentura													
371 Úřad pro dohled nad hospodařením politických stran a politických hnutí													
372 Rada pro rozhlasové a televizní vysílání													
373 Úřad pro přístup k dopravní infrastruktuře													
374 Správa státních hmotných rezerv						6 920 000			**6 920 000**		2 371 017 814	374 039 260	
375 Státní úřad pro jadernou bezpečnost												5 300 000	
376 Generální inspekce bezpečnostních sborů			**64 621 017**										
377 Technologická agentura České republiky													
378 Národní úřad pro kybernetickou a informační bezpečnost													
381 Nejvyšší kontrolní úřad													
396 Státní dluh													
397 Operace státních finančních aktiv			**20 000 000 000**										
398 Všeobecná pokladní správa		**20 000 000**	**7 620 100 000**								140 000 000		
C E L K E M	2 135 629 765	**43 883 766 959**	**760 085 483 686**	64 911 874 413	4 057 383 773	6 920 000	331 174 000	3 993 600 878	**73 300 953 064**	18 310 000	2 514 714 814	383 389 260	22 853 000

VÝDAJE STÁTNÍHO ROZPOČTU PODLE KAPITOL

ODVĚTVOVÉ TŘÍDĚNÍ

v Kč

Kapitola	528 Výzkum a vývoj v oblasti civilní připravenosti na krizové stavy	529 Ostatní záležitosti civilní připravenosti pro krizové stavy	**52 Civilní připravenost na krizové stavy**	531 Bezpečnost a veřejný pořádek	538 Výzkum týkající se bezpečnosti a veřejného pořádku	539 Ostatní záležitosti bezpečnosti a veřejného pořádku	**53 Bezpečnost a veřejný pořádek**	541 Ústavní soudnictví	542 Soudnictví	543 Státní zastupitelství	544 Vězeňství	545 Probační a mediační služba	546 Správa v oblasti právní ochrany
301 Kancelář prezidenta republiky													
302 Poslanecká sněmovna Parlamentu													
303 Senát Parlamentu													
304 Úřad vlády České republiky													
305 Bezpečnostní informační služba				2 297 315 000			**2 297 315 000**						
306 Ministerstvo zahraničních věcí			**19 900 000**										
307 Ministerstvo obrany		967 000	**967 000**			6 680 500	**6 680 500**						
308 Národní bezpečnostní úřad				293 406 347			**293 406 347**						
309 Kancelář veřejného ochránce práv													
312 Ministerstvo financí			**100 000**	76 718 990			**76 718 990**						
313 Ministerstvo práce a sociálních věcí			**600 000**										
314 Ministerstvo vnitra	954 110		**1 019 110**	55 023 244 670	4 599 000	64 000 000	**55 091 843 670**						
315 Ministerstvo životního prostředí			**4 000 000**										
317 Ministerstvo pro místní rozvoj													
321 Grantová agentura České republiky													
322 Ministerstvo průmyslu a obchodu													
327 Ministerstvo dopravy			**7 275 000**										
328 Český telekomunikační úřad													
329 Ministerstvo zemědělství			**1 700 000**										
333 Ministerstvo školství, mládeže a tělovýchovy			**70 000**			23 132 000	**23 132 000**						
334 Ministerstvo kultury			**50 000**										
335 Ministerstvo zdravotnictví			**15 000 000**										
336 Ministerstvo spravedlnosti			**150 000**			5 845 000	**5 845 000**		14 648 172 103	3 385 832 269	10 607 158 060	365 455 894	1 132 087 114
343 Úřad pro ochranu osobních údajů													
344 Úřad průmyslového vlastnictví													
345 Český statistický úřad													
346 Český úřad zeměměřický a katastrální													
348 Český báňský úřad													
349 Energetický regulační úřad													
353 Úřad pro ochranu hospodářské soutěže													
355 Ústav pro studium totalitních režimů													
358 Ústavní soud								236 988 895					
359 Úřad Národní rozpočtové rady													
361 Akademie věd České republiky													
362 Národní sportovní agentura													
371 Úřad pro dohled nad hospodařením politických stran a politických hnutí													
372 Rada pro rozhlasové a televizní vysílání													
373 Úřad pro přístup k dopravní infrastruktuře													
374 Správa státních hmotných rezerv			**2 745 057 074**										
375 Státní úřad pro jadernou bezpečnost			**5 300 000**										
376 Generální inspekce bezpečnostních sborů						405 136 266	**405 136 266**						
377 Technologická agentura České republiky													
378 Národní úřad pro kybernetickou a informační bezpečnost				427 932 108			**427 932 108**						
381 Nejvyšší kontrolní úřad													
396 Státní dluh													
397 Operace státních finančních aktiv													
398 Všeobecná pokladní správa			**140 000 000**	605 000 000			**605 000 000**						
C E L K E M	954 110	967 000	**2 941 188 184**	58 723 617 115	4 599 000	504 793 766	**59 233 009 881**	236 988 895	14 648 172 103	3 385 832 269	10 607 158 060	365 455 894	1 132 087 114

VÝDAJE STÁTNÍHO ROZPOČTU PODLE KAPITOL

ODVĚTVOVÉ TŘÍDĚNÍ

v Kč

Kapitola	547 Veřejná ochrana	548 Výzkum v oblasti právní ochrany	549 Ostatní záležitosti právní ochrany	**54 Právní ochrana**	551 Požární ochrana	552 Ostatní složky a činnosti integrovaného záchranného systému	556 Státní správa v požární ochraně a integrovaném záchranném systému	558 Výzkum a vývoj v požární ochraně a integrovaném záchranném systému	559 Ostatní záležitosti požární ochrany a integrovaného záchranného systému	**55 Požární ochrana a integrovaný záchranný systém**	**5 Bezpečnost státu a právní ochrana**	611 Zastupitelské orgány a volby	612 Kancelář prezidenta republiky
301 Kancelář prezidenta republiky													134 066 880
302 Poslanecká sněmovna Parlamentu												1 438 595 893	
303 Senát Parlamentu												635 793 524	
304 Úřad vlády České republiky													
305 Bezpečnostní informační služba											**2 297 315 000**		
306 Ministerstvo zahraničních věcí											**19 900 000**	2 000 000	
307 Ministerstvo obrany											**73 221 326 084**		
308 Národní bezpečnostní úřad											**293 406 347**		
309 Kancelář veřejného ochránce práv	169 138 006			**169 138 006**							**169 138 006**		
312 Ministerstvo financí	69 282 551			**69 282 551**							**146 101 541**		
313 Ministerstvo práce a sociálních věcí			36 632 197	**36 632 197**							**37 232 197**		
314 Ministerstvo vnitra					10 844 845 707		830 263 945	2 421 410	38 000 000	**11 715 531 062**	**66 888 748 322**		
315 Ministerstvo životního prostředí					540 000					**540 000**	**4 540 000**		
317 Ministerstvo pro místní rozvoj													
321 Grantová agentura České republiky													
322 Ministerstvo průmyslu a obchodu													
327 Ministerstvo dopravy											**7 275 000**		
328 Český telekomunikační úřad													
329 Ministerstvo zemědělství											**1 700 000**		
333 Ministerstvo školství, mládeže a tělovýchovy											**23 202 000**		
334 Ministerstvo kultury											**50 000**		
335 Ministerstvo zdravotnictví											**15 000 000**		
336 Ministerstvo spravedlnosti			56 510 005	**30 195 215 445**							**30 201 210 445**		
343 Úřad pro ochranu osobních údajů													
344 Úřad průmyslového vlastnictví													
345 Český statistický úřad												5 000 000	
346 Český úřad zeměměřický a katastrální													
348 Český báňský úřad													
349 Energetický regulační úřad													
353 Úřad pro ochranu hospodářské soutěže													
355 Ústav pro studium totalitních režimů													
358 Ústavní soud				**236 988 895**							**236 988 895**		
359 Úřad Národní rozpočtové rady													
361 Akademie věd České republiky													
362 Národní sportovní agentura													
371 Úřad pro dohled nad hospodařením politických stran a politických hnutí													
372 Rada pro rozhlasové a televizní vysílání													
373 Úřad pro přístup k dopravní infrastruktuře													
374 Správa státních hmotných rezerv											**2 751 977 074**		
375 Státní úřad pro jadernou bezpečnost											**5 300 000**		
376 Generální inspekce bezpečnostních sborů											**405 136 266**		
377 Technologická agentura České republiky													
378 Národní úřad pro kybernetickou a informační bezpečnost											**427 932 108**		
381 Nejvyšší kontrolní úřad													
396 Státní dluh													
397 Operace státních finančních aktiv													
398 Všeobecná pokladní správa						60 000 000				**60 000 000**	**805 000 000**	697 400 000	
C E L K E M	238 420 557	0	93 142 202	**30 707 257 094**	10 845 385 707	60 000 000	830 263 945	2 421 410	38 000 000	**11 776 071 062**	**177 958 479 285**	2 778 789 417	134 066 880

VÝDAJE STÁTNÍHO ROZPOČTU PODLE KAPITOL

ODVĚTVOVÉ TŘÍDĚNÍ

v Kč

Kapitola	613 Nejvyšší kontrolní úřad	614 Všeobecná vnitřní státní správa (nezařazená v jiných funkcích)	615 Zahraniční služba a záležitosti (nezařazené v jiných funkcích)	617 Regionální a místní správa	618 Výzkum ve státní správě a samosprávě	619 Politické strany a hnutí	**61 Státní moc, státní správa, územní samospráva a politické strany**	621 Ostatní veřejné služby	622 Zahraniční pomoc a mezinárodní spolupráce (jinde nezařazená)	**62 Jiné veřejné služby a činnosti**	631 Obecné příjmy a výdaje z finančních operací	632 Pojištění funkčně nespecifikované	633 Převody vlastním fondům v rozpočtech územní úrovně
301 Kancelář prezidenta republiky							**134 066 880**						
302 Poslanecká sněmovna Parlamentu							**1 438 595 893**						
303 Senát Parlamentu							**635 793 524**						
304 Úřad vlády České republiky		747 379 526			67 946 412		**815 325 938**						
305 Bezpečnostní informační služba													
306 Ministerstvo zahraničních věcí			5 531 216 702		31 484 000		**5 564 700 702**		3 009 542 214	**3 009 542 214**			
307 Ministerstvo obrany													
308 Národní bezpečnostní úřad													
309 Kancelář veřejného ochránce práv													
312 Ministerstvo financí		20 738 265 200					**20 738 265 200**						
313 Ministerstvo práce a sociálních věcí													
314 Ministerstvo vnitra		355 332 568			741 826 300		**1 097 158 868**	997 106 828	1 988 885 438	**2 985 992 266**			
315 Ministerstvo životního prostředí													
317 Ministerstvo pro místní rozvoj													
321 Grantová agentura České republiky													
322 Ministerstvo průmyslu a obchodu													
327 Ministerstvo dopravy													
328 Český telekomunikační úřad													
329 Ministerstvo zemědělství													
333 Ministerstvo školství, mládeže a tělovýchovy									112 000 000	**112 000 000**			
334 Ministerstvo kultury													
335 Ministerstvo zdravotnictví									3 000 000	**3 000 000**			
336 Ministerstvo spravedlnosti													
343 Úřad pro ochranu osobních údajů		168 776 819					**168 776 819**						
344 Úřad průmyslového vlastnictví									3 350 000	**3 350 000**			
345 Český statistický úřad		1 924 594 196					**1 929 594 196**		38 000	**38 000**			
346 Český úřad zeměměřický a katastrální													
348 Český báňský úřad													
349 Energetický regulační úřad													
353 Úřad pro ochranu hospodářské soutěže													
355 Ústav pro studium totalitních režimů								182 870 322		**182 870 322**			
358 Ústavní soud													
359 Úřad Národní rozpočtové rady													
361 Akademie věd České republiky													
362 Národní sportovní agentura													
371 Úřad pro dohled nad hospodařením politických stran a politických hnutí		32 521 772					**32 521 772**						
372 Rada pro rozhlasové a televizní vysílání													
373 Úřad pro přístup k dopravní infrastruktuře													
374 Správa státních hmotných rezerv													
375 Státní úřad pro jadernou bezpečnost													
376 Generální inspekce bezpečnostních sborů													
377 Technologická agentura České republiky													
378 Národní úřad pro kybernetickou a informační bezpečnost													
381 Nejvyšší kontrolní úřad	853 603 711						**853 603 711**						
396 Státní dluh											47 981 880 286		
397 Operace státních finančních aktiv				90 000 000			**90 000 000**						
398 Všeobecná pokladní správa		59 101 619 419		28 600 000		1 259 610 000	**61 087 229 419**				264 600 000	70 000 000	
C E L K E M	853 603 711	83 068 489 500	5 531 216 702	118 600 000	841 256 712	1 259 610 000	**94 585 632 922**	1 179 977 150	5 116 815 652	**6 296 792 802**	48 246 480 286	70 000 000	0

Rok 2021

VÝDAJE STÁTNÍHO ROZPOČTU PODLE KAPITOL

ODVĚTVOVÉ TŘÍDĚNÍ

v Kč

Kapitola	639 Ostatní finanční operace	63 Finanční operace	640 Ostatní činnosti	64 Ostatní činnosti	6 Všeobecná veřejná správa a služby	0 VÝDAJE STÁTNÍHO ROZPOČTU CELKEM
301 Kancelář prezidenta republiky					134 066 880	422 814 860
302 Poslanecká sněmovna Parlamentu					1 438 595 893	1 438 595 893
303 Senát Parlamentu					635 793 524	635 793 524
304 Úřad vlády České republiky					815 325 938	1 047 452 030
305 Bezpečnostní informační služba						2 297 315 000
306 Ministerstvo zahraničních věcí					8 574 242 916	8 622 642 916
307 Ministerstvo obrany	24 650 000	24 650 000			24 650 000	85 359 896 857
308 Národní bezpečnostní úřad						293 406 347
309 Kancelář veřejného ochránce práv						169 138 006
312 Ministerstvo financí			34 213 688	34 213 688	20 772 478 888	23 776 770 998
313 Ministerstvo práce a sociálních věcí			180 000 000	180 000 000	180 000 000	709 590 496 869
314 Ministerstvo vnitra					4 083 151 134	85 597 415 182
315 Ministerstvo životního prostředí						11 350 123 915
317 Ministerstvo pro místní rozvoj						29 380 919 227
321 Grantová agentura České republiky						4 380 546 000
322 Ministerstvo průmyslu a obchodu						46 966 114 012
327 Ministerstvo dopravy						115 997 437 890
328 Český telekomunikační úřad						2 236 424 562
329 Ministerstvo zemědělství						55 354 336 170
333 Ministerstvo školství, mládeže a tělovýchovy					112 000 000	239 655 319 850
334 Ministerstvo kultury						15 018 911 330
335 Ministerstvo zdravotnictví					3 000 000	10 038 349 373
336 Ministerstvo spravedlnosti	3 000 000	3 000 000			3 000 000	31 945 115 445
343 Úřad pro ochranu osobních údajů					168 776 819	168 776 819
344 Úřad průmyslového vlastnictví					3 350 000	209 137 712
345 Český statistický úřad					1 929 632 196	1 929 632 196
346 Český úřad zeměměřický a katastrální						3 589 692 079
348 Český báňský úřad						169 797 761
349 Energetický regulační úřad						292 164 728
353 Úřad pro ochranu hospodářské soutěže						253 982 795
355 Ústav pro studium totalitních režimů					182 870 322	182 870 322
358 Ústavní soud						236 988 895
359 Úřad Národní rozpočtové rady						25 075 531
361 Akademie věd České republiky						6 769 651 580
362 Národní sportovní agentura						6 981 874 656
371 Úřad pro dohled nad hospodařením politických stran a politických hnutí					32 521 772	32 521 772
372 Rada pro rozhlasové a televizní vysílání						68 215 095
373 Úřad pro přístup k dopravní infrastruktuře						22 311 260
374 Správa státních hmotných rezerv						2 751 977 074
375 Státní úřad pro jadernou bezpečnost						472 914 172
376 Generální inspekce bezpečnostních sborů						469 757 283
377 Technologická agentura České republiky						4 946 456 032
378 Národní úřad pro kybernetickou a informační bezpečnost						427 932 108
381 Nejvyšší kontrolní úřad					853 603 711	853 603 711
396 Státní dluh		47 981 880 286			47 981 880 286	47 981 880 286
397 Operace státních finančních aktiv	125 000 000	125 000 000			215 000 000	20 445 000 000
398 Všeobecná pokladní správa		334 600 000	22 126 369 149	22 126 369 149	83 548 198 568	227 478 479 667
C E L K E M	152 650 000	48 469 130 286	22 340 582 837	22 340 582 837	171 692 138 847	1 808 336 029 790

Rok 2020

VÝDAJE STÁTNÍHO ROZPOČTU PODLE KAPITOL

ODVĚTVOVÉ TŘÍDĚNÍ

v Kč

Kapitola	101 Zemědělská a potravinářská činnost a rozvoj	102 Regulace zemědělské produkce, organizace trhu a poskytování podpor	103 Lesní hospodářství	106 Správa v zemědělství	107 Rybářství	108 Zemědělský a lesnický výzkum a vývoj	109 Ostatní činnost a nespecifikované výdaje	**10 Zemědělství, lesní hospodářství a rybářství**	**1 Zemědělství, lesní hospodářství a rybářství**	211 Záležitosti těžebního průmyslu a energetiky	212 Ostatní odvětvové a oborové záležitosti v průmyslu a stavebnictví	213 Zahraniční obchod	214 Vnitřní obchod, služby a cestovní ruch
301 Kancelář prezidenta republiky			74 115 000					**74 115 000**	**74 115 000**				
302 Poslanecká sněmovna Parlamentu													
303 Senát Parlamentu													
304 Úřad vlády České republiky													
305 Bezpečnostní informační služba													
306 Ministerstvo zahraničních věcí													
307 Ministerstvo obrany			2 000 000					**2 000 000**	**2 000 000**				
308 Národní bezpečnostní úřad													
309 Kancelář veřejného ochránce práv													
312 Ministerstvo financí													
313 Ministerstvo práce a sociálních věcí													
314 Ministerstvo vnitra													
315 Ministerstvo životního prostředí			3 900 000					**3 900 000**	**3 900 000**				
317 Ministerstvo pro místní rozvoj													1 495 000 000
321 Grantová agentura České republiky													
322 Ministerstvo průmyslu a obchodu										28 728 075 000	9 234 672 590	52 265 000	21 000 000
327 Ministerstvo dopravy													
328 Český telekomunikační úřad													
329 Ministerstvo zemědělství	45 324 683 093	2 844 993 968	8 444 383 495	4 609 523 199		1 010 789 000	2 683 833 798	**64 918 206 553**	**64 918 206 553**				
333 Ministerstvo školství, mládeže a tělovýchovy													
334 Ministerstvo kultury													
335 Ministerstvo zdravotnictví													
336 Ministerstvo spravedlnosti													
343 Úřad pro ochranu osobních údajů													
344 Úřad průmyslového vlastnictví													
345 Český statistický úřad													
346 Český úřad zeměměřický a katastrální													
348 Český báňský úřad													
349 Energetický regulační úřad													
353 Úřad pro ochranu hospodářské soutěže													
355 Ústav pro studium totalitních režimů													
358 Ústavní soud													
359 Úřad Národní rozpočtové rady													
361 Akademie věd České republiky													
362 Národní sportovní agentura													
371 Úřad pro dohled nad hospodařením politických stran a politických hnutí													
372 Rada pro rozhlasové a televizní vysílání													
373 Úřad pro přístup k dopravní infrastruktuře													
374 Správa státních hmotných rezerv													
375 Státní úřad pro jadernou bezpečnost													
376 Generální inspekce bezpečnostních sborů													
377 Technologická agentura České republiky													
378 Národní úřad pro kybernetickou a informační bezpečnost													
381 Nejvyšší kontrolní úřad													
396 Státní dluh													
397 Operace státních finančních aktiv													
398 Všeobecná pokladní správa	76 843 739			700 000 000				**776 843 739**	**776 843 739**			650 000 000	
C E L K E M	45 401 526 832	2 844 993 968	8 524 398 495	5 309 523 199	0	1 010 789 000	2 683 833 798	**65 775 065 292**	**65 775 065 292**	28 728 075 000	9 234 672 590	702 265 000	1 516 000 000

VÝDAJE STÁTNÍHO ROZPOČTU PODLE KAPITOL

ODVĚTVOVÉ TŘÍDĚNÍ

v Kč

Kapitola	216 Správa v odvětví energetiky, průmyslu, stavebnictví, obchodu a služeb	218 Výzkum a vývoj v průmyslu, stavebnictví, obchodu a službách	219 Ostatní činnost a nespecifikované výdaje	**21 Průmysl, stavebnictví, obchod a služby**	221 Pozemní komunikace	222 Silniční doprava	223 Vnitrozemská a námořní plavba	224 Železniční doprava	225 Civilní letecká doprava	226 Správa v dopravě	227 Doprava ostatních drah	228 Výzkum v dopravě	229 Ostatní činnost a nespecifikované výdaje v dopravě
301 Kancelář prezidenta republiky													
302 Poslanecká sněmovna Parlamentu													
303 Senát Parlamentu													
304 Úřad vlády České republiky													
305 Bezpečnostní informační služba													
306 Ministerstvo zahraničních věcí													
307 Ministerstvo obrany													
308 Národní bezpečnostní úřad													
309 Kancelář veřejného ochránce práv													
312 Ministerstvo financí													
313 Ministerstvo práce a sociálních věcí													
314 Ministerstvo vnitra													
315 Ministerstvo životního prostředí													
317 Ministerstvo pro místní rozvoj				**1 495 000 000**									
321 Grantová agentura České republiky													
322 Ministerstvo průmyslu a obchodu	1 836 532 121	5 862 370 333	546 777 680	**46 281 692 724**									
327 Ministerstvo dopravy						134 139 508	46 447 996	399 400 000	77 221 000	1 583 988 468		55 000 000	88 061 652 905
328 Český telekomunikační úřad													
329 Ministerstvo zemědělství													
333 Ministerstvo školství, mládeže a tělovýchovy													
334 Ministerstvo kultury													
335 Ministerstvo zdravotnictví													
336 Ministerstvo spravedlnosti													
343 Úřad pro ochranu osobních údajů													
344 Úřad průmyslového vlastnictví													
345 Český statistický úřad													
346 Český úřad zeměměřický a katastrální													
348 Český báňský úřad	185 128 512			**185 128 512**									
349 Energetický regulační úřad	302 164 728			**302 164 728**									
353 Úřad pro ochranu hospodářské soutěže													
355 Ústav pro studium totalitních režimů													
358 Ústavní soud													
359 Úřad Národní rozpočtové rady													
361 Akademie věd České republiky													
362 Národní sportovní agentura													
371 Úřad pro dohled nad hospodařením politických stran a politických hnutí													
372 Rada pro rozhlasové a televizní vysílání													
373 Úřad pro přístup k dopravní infrastruktuře										22 311 260			
374 Správa státních hmotných rezerv													
375 Státní úřad pro jadernou bezpečnost	430 841 223		9 107 104	**439 948 327**									
376 Generální inspekce bezpečnostních sborů													
377 Technologická agentura České republiky													
378 Národní úřad pro kybernetickou a informační bezpečnost													
381 Nejvyšší kontrolní úřad													
396 Státní dluh													
397 Operace státních finančních aktiv													
398 Všeobecná pokladní správa				**650 000 000**	2 500 000			319 000 000					
C E L K E M	2 754 666 584	5 862 370 333	555 884 784	**49 353 934 291**	2 500 000	134 139 508	46 447 996	718 400 000	77 221 000	1 606 299 728	0	55 000 000	88 061 652 905

Rok 2020

VÝDAJE STÁTNÍHO ROZPOČTU PODLE KAPITOL

ODVĚTVOVÉ TŘÍDĚNÍ

v Kč

Kapitola	22 Doprava	231 Pitná voda	232 Odvádění a čištění odpadních vod	233 Vodní toky a vodohospodářská díla	234 Voda v zemědělské krajině	236 Správa ve vodním hospodářství	238 Vodohospodářský výzkum a vývoj	239 Ostatní činnost a nespecifikované výdaje	23 Vodní hospodářství	241 Činnosti spojů	246 Správa ve spojích	248 Výzkum a vývoj ve spojích	249 Ostatní činnost a nespecifikované výdaje ve spojích
301 Kancelář prezidenta republiky													
302 Poslanecká sněmovna Parlamentu													
303 Senát Parlamentu													
304 Úřad vlády České republiky													
305 Bezpečnostní informační služba													
306 Ministerstvo zahraničních věcí													
307 Ministerstvo obrany			97 617 657						**97 617 657**				
308 Národní bezpečnostní úřad													
309 Kancelář veřejného ochránce práv													
312 Ministerstvo financí													
313 Ministerstvo práce a sociálních věcí													
314 Ministerstvo vnitra													
315 Ministerstvo životního prostředí				2 000 000				100 000 000	**102 000 000**				
317 Ministerstvo pro místní rozvoj													
321 Grantová agentura České republiky													
322 Ministerstvo průmyslu a obchodu													405 000
327 Ministerstvo dopravy	**90 357 849 877**												
328 Český telekomunikační úřad										1 920 000 000	655 908 062		9 075 000
329 Ministerstvo zemědělství		630 000 000	1 270 000 000	930 000 000	730 000 000				**3 560 000 000**				
333 Ministerstvo školství, mládeže a tělovýchovy													
334 Ministerstvo kultury													
335 Ministerstvo zdravotnictví													
336 Ministerstvo spravedlnosti													
343 Úřad pro ochranu osobních údajů													
344 Úřad průmyslového vlastnictví													
345 Český statistický úřad													
346 Český úřad zeměměřický a katastrální													
348 Český báňský úřad													
349 Energetický regulační úřad													
353 Úřad pro ochranu hospodářské soutěže													
355 Ústav pro studium totalitních režimů													
358 Ústavní soud													
359 Úřad Národní rozpočtové rady													
361 Akademie věd České republiky													
362 Národní sportovní agentura													
371 Úřad pro dohled nad hospodařením politických stran a politických hnutí													
372 Rada pro rozhlasové a televizní vysílání													
373 Úřad pro přístup k dopravní infrastruktuře	**22 311 260**												
374 Správa státních hmotných rezerv													
375 Státní úřad pro jadernou bezpečnost													
376 Generální inspekce bezpečnostních sborů													
377 Technologická agentura České republiky													
378 Národní úřad pro kybernetickou a informační bezpečnost													
381 Nejvyšší kontrolní úřad													
396 Státní dluh													
397 Operace státních finančních aktiv				185 000 000					**185 000 000**				
398 Všeobecná pokladní správa	**321 500 000**		5 180 000	326 000 000					**331 180 000**				
C E L K E M	**90 701 661 137**	630 000 000	1 372 797 657	1 443 000 000	730 000 000	0	0	100 000 000	**4 275 797 657**	1 920 000 000	655 908 062	0	9 480 000

VÝDAJE STÁTNÍHO ROZPOČTU PODLE KAPITOL

ODVĚTVOVÉ TŘÍDĚNÍ

v Kč

Kapitola	24 Spoje	251 Podpora podnikání	252 Všeobecné pracovní záležitosti	253 Všeobecné finanční záležitosti	254 Všeobecné hospodářské služby	256 Všeobecná hospodářská správa	258 Výzkum a vývoj v oblasti všeobecných hospodářských záležitostí	259 Ostatní činnosti a nespecifikované výdaje	25 Všeobecné hospodářské záležitosti a ostatní ekonomické funkce	2 Průmyslová a ostatní odvětví hospodářství	311 Předškolní a základní vzdělávání	312 Střední vzdělávání a vzdělávání v konzervatořích	313 Školská zařízení pro výkon ústavní a ochranné výchovy
301 Kancelář prezidenta republiky													
302 Poslanecká sněmovna Parlamentu													
303 Senát Parlamentu													
304 Úřad vlády České republiky													
305 Bezpečnostní informační služba													
306 Ministerstvo zahraničních věcí													
307 Ministerstvo obrany										**97 617 657**	21 105 704	132 527 767	
308 Národní bezpečnostní úřad													
309 Kancelář veřejného ochránce práv													
312 Ministerstvo financí						1 897 975 664			**1 897 975 664**	**1 897 975 664**			
313 Ministerstvo práce a sociálních věcí						598 355 166			**598 355 166**	**598 355 166**			
314 Ministerstvo vnitra						785 606 350			**785 606 350**	**785 606 350**		303 026 394	
315 Ministerstvo životního prostředí					702 089 500				**702 089 500**	**804 089 500**			
317 Ministerstvo pro místní rozvoj										**1 495 000 000**			
321 Grantová agentura České republiky													
322 Ministerstvo průmyslu a obchodu	**405 000**	19 790 000				171 667 022		16 319 000	**207 776 022**	**46 489 873 746**			
327 Ministerstvo dopravy										**90 357 849 877**			
328 Český telekomunikační úřad	**2 584 983 062**									**2 584 983 062**			
329 Ministerstvo zemědělství										**3 560 000 000**	5 395 552		
333 Ministerstvo školství, mládeže a tělovýchovy											1 111 663 663	1 063 476 328	1 761 800 591
334 Ministerstvo kultury													
335 Ministerstvo zdravotnictví													
336 Ministerstvo spravedlnosti													
343 Úřad pro ochranu osobních údajů													
344 Úřad průmyslového vlastnictví						209 964 292			**209 964 292**	**209 964 292**			
345 Český statistický úřad													
346 Český úřad zeměměřický a katastrální						3 631 508 122		2 290 000	**3 633 798 122**	**3 633 798 122**			
348 Český báňský úřad										**185 128 512**			
349 Energetický regulační úřad										**302 164 728**			
353 Úřad pro ochranu hospodářské soutěže						258 656 875			**258 656 875**	**258 656 875**			
355 Ústav pro studium totalitních režimů													
358 Ústavní soud													
359 Úřad Národní rozpočtové rady				24 925 531					**24 925 531**	**24 925 531**			
361 Akademie věd České republiky													
362 Národní sportovní agentura													
371 Úřad pro dohled nad hospodařením politických stran a politických hnutí													
372 Rada pro rozhlasové a televizní vysílání													
373 Úřad pro přístup k dopravní infrastruktuře										**22 311 260**			
374 Správa státních hmotných rezerv													
375 Státní úřad pro jadernou bezpečnost										**439 948 327**			
376 Generální inspekce bezpečnostních sborů													
377 Technologická agentura České republiky													
378 Národní úřad pro kybernetickou a informační bezpečnost													
381 Nejvyšší kontrolní úřad													
396 Státní dluh													
397 Operace státních finančních aktiv										**185 000 000**			
398 Všeobecná pokladní správa		10 000 000 000				36 457 475			**10 036 457 475**	**11 339 137 475**	438 751 461		
C E L K E M	**2 585 388 062**	10 019 790 000	0	24 925 531	702 089 500	7 590 190 966	0	18 609 000	**18 355 604 997**	**165 272 386 144**	1 576 916 380	1 499 030 489	1 761 800 591

VÝDAJE STÁTNÍHO ROZPOČTU PODLE KAPITOL

ODVĚTVOVÉ TŘÍDĚNÍ

v Kč

Kapitola	314 Ostatní zařízení související s výchovou a vzděláváním mládeže	315 Vyšší odborné vzdělávání	**31 Vzdělávání a školské služby**	321 Vysokoškolské vzdělávání	322 Zařízení související s vysokoškolským vzděláváním	323 Základní umělecké, jazykové a zájmové vzdělávání	326 Správa ve vzdělávání	328 Výzkum školství a vzdělávání	329 Ostatní činnost a nespecifikované výdaje	**32 Vzdělávání a školské služby**	**31 a 32 Vzdělávání a školské služby**	331 Kultura	332 Ochrana památek a péče o kulturní dědictví a národní a historické povědomí
301 Kancelář prezidenta republiky													211 142 127
302 Poslanecká sněmovna Parlamentu													
303 Senát Parlamentu													
304 Úřad vlády České republiky													
305 Bezpečnostní informační služba													
306 Ministerstvo zahraničních věcí													
307 Ministerstvo obrany			**153 633 471**	1 507 918 948						**1 507 918 948**	**1 661 552 419**		17 309 000
308 Národní bezpečnostní úřad													
309 Kancelář veřejného ochránce práv													
312 Ministerstvo financí													
313 Ministerstvo práce a sociálních věcí													
314 Ministerstvo vnitra		199 351 374	**502 377 768**	268 396 806					42 940 474	**311 337 280**	**813 715 048**	19 399 799	
315 Ministerstvo životního prostředí													
317 Ministerstvo pro místní rozvoj													
321 Grantová agentura České republiky													
322 Ministerstvo průmyslu a obchodu													
327 Ministerstvo dopravy													
328 Český telekomunikační úřad													
329 Ministerstvo zemědělství			**5 395 552**								**5 395 552**	96 179 964	
333 Ministerstvo školství, mládeže a tělovýchovy	941 514 447	76 935 000	**4 955 390 029**	38 267 458 846	150 000 000	156 886 530	1 181 644 510		164 509 474 217	**204 265 464 103**	**209 220 854 132**	169 033 278	
334 Ministerstvo kultury												9 080 450 988	3 004 765 338
335 Ministerstvo zdravotnictví													
336 Ministerstvo spravedlnosti													
343 Úřad pro ochranu osobních údajů													
344 Úřad průmyslového vlastnictví													
345 Český statistický úřad													
346 Český úřad zeměměřický a katastrální													
348 Český báňský úřad													
349 Energetický regulační úřad													
353 Úřad pro ochranu hospodářské soutěže													
355 Ústav pro studium totalitních režimů													
358 Ústavní soud													
359 Úřad Národní rozpočtové rady													
361 Akademie věd České republiky													
362 Národní sportovní agentura													
371 Úřad pro dohled nad hospodařením politických stran a politických hnutí													
372 Rada pro rozhlasové a televizní vysílání													
373 Úřad pro přístup k dopravní infrastruktuře													
374 Správa státních hmotných rezerv													
375 Státní úřad pro jadernou bezpečnost													
376 Generální inspekce bezpečnostních sborů													
377 Technologická agentura České republiky													
378 Národní úřad pro kybernetickou a informační bezpečnost													
381 Nejvyšší kontrolní úřad													
396 Státní dluh													
397 Operace státních finančních aktiv													
398 Všeobecná pokladní správa			**438 751 461**								**438 751 461**		
C E L K E M	941 514 447	276 286 374	**6 055 548 281**	40 043 774 600	150 000 000	156 886 530	1 181 644 510	0	164 552 414 691	**206 084 720 331**	**212 140 268 612**	9 365 064 029	3 233 216 465

Rok 2020

VÝDAJE STÁTNÍHO ROZPOČTU PODLE KAPITOL

ODVĚTVOVÉ TŘÍDĚNÍ

v Kč

Kapitola	333 Činnosti registrovaných církví a náboženských společností	334 Sdělovací prostředky	336 Správa v oblasti kultury, církví a sdělovacích prostředků	338 Výzkum a vývoj v oblasti kultury, církví a sdělovacích prostředků	339 Ostatní činnosti v záležitostech kultury, církví a sdělovacích prostředků	**33 Kultura, církve a sdělovací prostředky**	341 Sport	342 Zájmová činnost a rekreace	346 Správa v oblasti sportu	348 Výzkum v oblasti sportu, zájmové činnosti a rekreace	**34 Sport a zájmová činnost**	351 Ambulantní péče	352 Lůžková péče
301 Kancelář prezidenta republiky						**211 142 127**							
302 Poslanecká sněmovna Parlamentu													
303 Senát Parlamentu													
304 Úřad vlády České republiky													
305 Bezpečnostní informační služba													
306 Ministerstvo zahraničních věcí		27 700 000				**27 700 000**							
307 Ministerstvo obrany						**17 309 000**	487 631 786			2 500 000	**490 131 786**		1 396 616 932
308 Národní bezpečnostní úřad													
309 Kancelář veřejného ochránce práv													
312 Ministerstvo financí													
313 Ministerstvo práce a sociálních věcí													
314 Ministerstvo vnitra						**19 399 799**	291 789 801				**291 789 801**	354 760 402	
315 Ministerstvo životního prostředí													
317 Ministerstvo pro místní rozvoj													
321 Grantová agentura České republiky													
322 Ministerstvo průmyslu a obchodu													
327 Ministerstvo dopravy													
328 Český telekomunikační úřad													
329 Ministerstvo zemědělství						**96 179 964**							
333 Ministerstvo školství, mládeže a tělovýchovy						**169 033 278**	7 204 727 784	275 819 938			**7 480 547 722**		
334 Ministerstvo kultury	3 261 285 729		557 488 121	579 854 000	65 237 000	**16 549 081 176**							
335 Ministerstvo zdravotnictví													2 234 568 886
336 Ministerstvo spravedlnosti													
343 Úřad pro ochranu osobních údajů													
344 Úřad průmyslového vlastnictví													
345 Český statistický úřad													
346 Český úřad zeměměřický a katastrální													
348 Český báňský úřad													
349 Energetický regulační úřad													
353 Úřad pro ochranu hospodářské soutěže													
355 Ústav pro studium totalitních režimů													
358 Ústavní soud													
359 Úřad Národní rozpočtové rady													
361 Akademie věd České republiky													
362 Národní sportovní agentura									85 923 875		**85 923 875**		
371 Úřad pro dohled nad hospodařením politických stran a politických hnutí													
372 Rada pro rozhlasové a televizní vysílání			67 310 087			**67 310 087**							
373 Úřad pro přístup k dopravní infrastruktuře													
374 Správa státních hmotných rezerv													
375 Státní úřad pro jadernou bezpečnost													
376 Generální inspekce bezpečnostních sborů													
377 Technologická agentura České republiky													
378 Národní úřad pro kybernetickou a informační bezpečnost													
381 Nejvyšší kontrolní úřad													
396 Státní dluh													
397 Operace státních finančních aktiv													
398 Všeobecná pokladní správa													
C E L K E M	3 261 285 729	27 700 000	624 798 208	579 854 000	65 237 000	**17 157 155 431**	7 984 149 371	275 819 938	85 923 875	2 500 000	**8 348 393 184**	354 760 402	3 631 185 818

VÝDAJE STÁTNÍHO ROZPOČTU PODLE KAPITOL

ODVĚTVOVÉ TŘÍDĚNÍ

v Kč

Kapitola	353 Zvláštní zdravotnická zařízení a služby pro zdravotnictví	354 Zdravotnické programy	356 Správa ve zdravotnictví	358 Výzkum a vývoj ve zdravotnictví	359 Ostatní činnost ve zdravotnictví	**35 Zdravotnictví**	361 Rozvoj bydlení a bytové hospodářství	363 Komunální služby a územní rozvoj	366 Správa v oblasti bydlení, komunálních služeb a územního rozvoje	368 Výzkum a vývoj v oblasti bydlení, komunálních služeb a územního rozvoje	369 Ostatní činnost v oblasti bydlení, komunálních služeb a územního rozvoje	**36 Bydlení, komunální služby a územní rozvoj**	371 Ochrana ovzduší a klimatu
301 Kancelář prezidenta republiky													
302 Poslanecká sněmovna Parlamentu													
303 Senát Parlamentu													
304 Úřad vlády České republiky		233 165 585				**233 165 585**							
305 Bezpečnostní informační služba													
306 Ministerstvo zahraničních věcí													
307 Ministerstvo obrany	89 190 221	780 000		7 180 000		**1 493 767 153**							97 048 915
308 Národní bezpečnostní úřad													
309 Kancelář veřejného ochránce práv													
312 Ministerstvo financí							1 255 000					**1 255 000**	
313 Ministerstvo práce a sociálních věcí													
314 Ministerstvo vnitra						**354 760 402**							
315 Ministerstvo životního prostředí													20 955 587
317 Ministerstvo pro místní rozvoj							865 000 000	26 814 327 069	2 732 689 378		24 513 663	**30 436 530 110**	
321 Grantová agentura České republiky													
322 Ministerstvo průmyslu a obchodu													
327 Ministerstvo dopravy													
328 Český telekomunikační úřad													
329 Ministerstvo zemědělství		5 500 000				**5 500 000**							
333 Ministerstvo školství, mládeže a tělovýchovy		3 697 000				**3 697 000**							
334 Ministerstvo kultury													
335 Ministerstvo zdravotnictví	1 278 455 151	2 654 236 899	2 337 065 389	1 710 156 512	769 960 537	**10 984 443 374**							
336 Ministerstvo spravedlnosti		5 515 000				**5 515 000**							
343 Úřad pro ochranu osobních údajů													
344 Úřad průmyslového vlastnictví													
345 Český statistický úřad													
346 Český úřad zeměměřický a katastrální													
348 Český báňský úřad													
349 Energetický regulační úřad													
353 Úřad pro ochranu hospodářské soutěže													
355 Ústav pro studium totalitních režimů													
358 Ústavní soud													
359 Úřad Národní rozpočtové rady													
361 Akademie věd České republiky													
362 Národní sportovní agentura													
371 Úřad pro dohled nad hospodařením politických stran a politických hnutí													
372 Rada pro rozhlasové a televizní vysílání													
373 Úřad pro přístup k dopravní infrastruktuře													
374 Správa státních hmotných rezerv													
375 Státní úřad pro jadernou bezpečnost													
376 Generální inspekce bezpečnostních sborů													
377 Technologická agentura České republiky													
378 Národní úřad pro kybernetickou a informační bezpečnost													
381 Nejvyšší kontrolní úřad													
396 Státní dluh													
397 Operace státních finančních aktiv													
398 Všeobecná pokladní správa					99 149 608 000	**99 149 608 000**	4 219 427 000					**4 219 427 000**	
C E L K E M	1 367 645 372	2 902 894 484	2 337 065 389	1 717 336 512	99 919 568 537	**112 230 456 514**	5 085 682 000	26 814 327 069	2 732 689 378	0	24 513 663	**34 657 212 110**	118 004 502

Rok 2020

VÝDAJE STÁTNÍHO ROZPOČTU PODLE KAPITOL

ODVĚTVOVÉ TŘÍDĚNÍ

v Kč

Kapitola	372 Nakládání s odpady	373 Ochrana a sanace půdy a podzemní vody	374 Ochrana přírody a krajiny	375 Omezování hluku a vibrací	376 Správa v ochraně životního prostředí	377 Ochrana proti záření	378 Výzkum životního prostředí	379 Ostatní činnosti v životním prostředí	**37 Ochrana životního prostředí**	380 Ostatní výzkum a vývoj	**38 Ostatní výzkum a vývoj**	390 Ostatní činnosti související se službami pro obyvatelstvo	**39 Ostatní činnosti související se službami pro obyvatelstvo**
301 Kancelář prezidenta republiky													
302 Poslanecká sněmovna Parlamentu													
303 Senát Parlamentu													
304 Úřad vlády České republiky													
305 Bezpečnostní informační služba													
306 Ministerstvo zahraničních věcí													
307 Ministerstvo obrany	79 169 269	52 083 338	35 501 320					8 818 577	**272 621 419**				
308 Národní bezpečnostní úřad													
309 Kancelář veřejného ochránce práv													
312 Ministerstvo financí													
313 Ministerstvo práce a sociálních věcí													
314 Ministerstvo vnitra													
315 Ministerstvo životního prostředí	30 650 274	9 020 000	1 426 852 921		1 219 365 290		268 619 750	14 112 625 574	**17 088 089 396**				
317 Ministerstvo pro místní rozvoj													
321 Grantová agentura České republiky										4 360 546 000	**4 360 546 000**		
322 Ministerstvo průmyslu a obchodu	12 000 000	1 277 190 000	154 005 642			670 030 871			**2 113 226 513**				
327 Ministerstvo dopravy								100 000 000	**100 000 000**				
328 Český telekomunikační úřad													
329 Ministerstvo zemědělství			840 000 000					18 000 000	**858 000 000**				
333 Ministerstvo školství, mládeže a tělovýchovy										9 972 666 078	**9 972 666 078**		
334 Ministerstvo kultury													
335 Ministerstvo zdravotnictví													
336 Ministerstvo spravedlnosti													
343 Úřad pro ochranu osobních údajů													
344 Úřad průmyslového vlastnictví													
345 Český statistický úřad													
346 Český úřad zeměměřický a katastrální													
348 Český báňský úřad													
349 Energetický regulační úřad													
353 Úřad pro ochranu hospodářské soutěže													
355 Ústav pro studium totalitních režimů													
358 Ústavní soud													
359 Úřad Národní rozpočtové rady													
361 Akademie věd České republiky										6 563 390 450	**6 563 390 450**		
362 Národní sportovní agentura													
371 Úřad pro dohled nad hospodařením politických stran a politických hnutí													
372 Rada pro rozhlasové a televizní vysílání													
373 Úřad pro přístup k dopravní infrastruktuře													
374 Správa státních hmotných rezerv													
375 Státní úřad pro jadernou bezpečnost													
376 Generální inspekce bezpečnostních sborů													
377 Technologická agentura České republiky										4 102 464 850	**4 102 464 850**		
378 Národní úřad pro kybernetickou a informační bezpečnost													
381 Nejvyšší kontrolní úřad													
396 Státní dluh													
397 Operace státních finančních aktiv													
398 Všeobecná pokladní správa						32 000 000			**32 000 000**			21 880 000	**21 880 000**
C E L K E M	121 819 543	1 338 293 338	2 456 359 883	0	1 219 365 290	702 030 871	268 619 750	14 239 444 151	**20 463 937 328**	24 999 067 378	**24 999 067 378**	21 880 000	**21 880 000**

VÝDAJE STÁTNÍHO ROZPOČTU PODLE KAPITOL

ODVĚTVOVÉ TŘÍDĚNÍ

v Kč

Kapitola	3 Služby pro obyvatelstvo	411 Dávky důchodového pojištění	412 Dávky nemocenského pojištění	413 Dávky státní sociální podpory a dávky pěstounské péče	414 Dávky státní sociální podpory a dávky pěstounské péče	415 Zvláštní sociální dávky příslušníků ozbrojených sil při skončení služebního poměru	417 Dávky pomoci v hmotné nouzi	418 Dávky osobám se zdravotním postižením	419 Ostatní dávky povahy sociálního zabezpečení	41 Dávky a podpory v sociálním zabezpečení	421 Podpory v nezaměstnanosti	422 Aktivní politika zaměstnanosti
301 Kancelář prezidenta republiky	**211 142 127**											
302 Poslanecká sněmovna Parlamentu												
303 Senát Parlamentu												
304 Úřad vlády České republiky	**233 165 585**											
305 Bezpečnostní informační služba												
306 Ministerstvo zahraničních věcí	**27 700 000**											
307 Ministerstvo obrany	**3 935 381 777**	5 071 000 000	74 800 000			2 643 200 000				**7 789 000 000**		
308 Národní bezpečnostní úřad												
309 Kancelář veřejného ochránce práv												
312 Ministerstvo financí	**1 255 000**		17 314 000			605 843 607				**623 157 607**		
313 Ministerstvo práce a sociálních věcí		475 240 000 000	50 300 000 000	39 819 297 039	9 426 946 790		5 350 949 419	3 100 000 000	31 792 000 000	**615 029 193 248**	7 600 000 000	15 204 475 953
314 Ministerstvo vnitra	**1 479 665 050**	6 156 373 000	220 433 000			5 200 401 000			26 000 000	**11 603 207 000**		
315 Ministerstvo životního prostředí	**17 088 089 396**											
317 Ministerstvo pro místní rozvoj	**30 436 530 110**											
321 Grantová agentura České republiky	**4 360 546 000**											
322 Ministerstvo průmyslu a obchodu	**2 113 226 513**											
327 Ministerstvo dopravy	**100 000 000**											
328 Český telekomunikační úřad												
329 Ministerstvo zemědělství	**965 075 516**											
333 Ministerstvo školství, mládeže a tělovýchovy	**226 846 798 210**											
334 Ministerstvo kultury	**16 549 081 176**											
335 Ministerstvo zdravotnictví	**10 984 443 374**											
336 Ministerstvo spravedlnosti	**5 515 000**	825 273 000	24 000 000			624 200 000			224 500	**1 473 697 500**		
343 Úřad pro ochranu osobních údajů												
344 Úřad průmyslového vlastnictví												
345 Český statistický úřad												
346 Český úřad zeměměřický a katastrální												
348 Český báňský úřad												
349 Energetický regulační úřad												
353 Úřad pro ochranu hospodářské soutěže												
355 Ústav pro studium totalitních režimů												
358 Ústavní soud												
359 Úřad Národní rozpočtové rady												
361 Akademie věd České republiky	**6 563 390 450**											
362 Národní sportovní agentura	**85 923 875**											
371 Úřad pro dohled nad hospodařením politických stran a politických hnutí												
372 Rada pro rozhlasové a televizní vysílání	**67 310 087**											
373 Úřad pro přístup k dopravní infrastruktuře												
374 Správa státních hmotných rezerv												
375 Státní úřad pro jadernou bezpečnost												
376 Generální inspekce bezpečnostních sborů			800 000			42 144 000				**42 944 000**		
377 Technologická agentura České republiky	**4 102 464 850**											
378 Národní úřad pro kybernetickou a informační bezpečnost												
381 Nejvyšší kontrolní úřad												
396 Státní dluh												
397 Operace státních finančních aktiv		20 000 000 000								**20 000 000 000**		
398 Všeobecná pokladní správa	**103 861 666 461**								7 400 200 000	**7 400 200 000**		
C E L K E M	**430 018 370 557**	507 292 646 000	50 637 347 000	39 819 297 039	9 426 946 790	9 115 788 607	5 350 949 419	3 100 000 000	39 218 424 500	**663 961 399 355**	7 600 000 000	15 204 475 953

VÝDAJE STÁTNÍHO ROZPOČTU PODLE KAPITOL

ODVĚTVOVÉ TŘÍDĚNÍ

v Kč

Kapitola	423 Ochrana zaměstnanců při platební neschopnosti zaměstnavatelů	424 Zaměstnávání zdravotně postižených občanů	425 Příspěvky na sociální důsledky restrukturalizace	428 Výzkum a vývoj v politice zaměstnanosti	**42 Politika zaměstnanosti**	431 Sociální poradenství	432 Sociální péče a pomoc dětem a mládeži	433 Sociální péče a pomoc manželstvím a rodinám	434 Sociální rehabilitace a ostatní sociální péče a pomoc	435 Sociální služby v oblasti sociální péče	436 Správa v sociálním zabezpečení a politice zaměstnanosti	437 Služby sociální prevence	438 Výzkum v sociálním zabezpečení a politice zaměstnanosti
301 Kancelář prezidenta republiky													
302 Poslanecká sněmovna Parlamentu													
303 Senát Parlamentu													
304 Úřad vlády České republiky													
305 Bezpečnostní informační služba													
306 Ministerstvo zahraničních věcí													
307 Ministerstvo obrany										12 527 000			
308 Národní bezpečnostní úřad													
309 Kancelář veřejného ochránce práv													
312 Ministerstvo financí													
313 Ministerstvo práce a sociálních věcí	300 000 000	7 505 000 000			**30 609 475 953**	5 968 200 000	1 790 000 000	698 244 445	350 000	18 552 255 956	18 351 764 681		90 000 000
314 Ministerstvo vnitra													
315 Ministerstvo životního prostředí													
317 Ministerstvo pro místní rozvoj													
321 Grantová agentura České republiky													
322 Ministerstvo průmyslu a obchodu			501 000 000		**501 000 000**								
327 Ministerstvo dopravy								138 712					
328 Český telekomunikační úřad													
329 Ministerstvo zemědělství													
333 Ministerstvo školství, mládeže a tělovýchovy													
334 Ministerstvo kultury													
335 Ministerstvo zdravotnictví													
336 Ministerstvo spravedlnosti							1 500 000		10 000 000	1 500 000			
343 Úřad pro ochranu osobních údajů													
344 Úřad průmyslového vlastnictví													
345 Český statistický úřad													
346 Český úřad zeměměřický a katastrální													
348 Český báňský úřad													
349 Energetický regulační úřad													
353 Úřad pro ochranu hospodářské soutěže													
355 Ústav pro studium totalitních režimů													
358 Ústavní soud													
359 Úřad Národní rozpočtové rady													
361 Akademie věd České republiky													
362 Národní sportovní agentura													
371 Úřad pro dohled nad hospodařením politických stran a politických hnutí													
372 Rada pro rozhlasové a televizní vysílání													
373 Úřad pro přístup k dopravní infrastruktuře													
374 Správa státních hmotných rezerv													
375 Státní úřad pro jadernou bezpečnost													
376 Generální inspekce bezpečnostních sborů													
377 Technologická agentura České republiky													
378 Národní úřad pro kybernetickou a informační bezpečnost													
381 Nejvyšší kontrolní úřad													
396 Státní dluh													
397 Operace státních finančních aktiv													
398 Všeobecná pokladní správa									20 000 000				
C E L K E M	300 000 000	7 505 000 000	501 000 000	0	**31 110 475 953**	5 968 200 000	1 791 500 000	698 383 157	30 350 000	18 566 282 956	18 351 764 681	0	90 000 000

VÝDAJE STÁTNÍHO ROZPOČTU PODLE KAPITOL

ODVĚTVOVÉ TŘÍDĚNÍ

v Kč

Kapitola	439 Ostatní činnost a nespecifikované výdaje	**43 Sociální služby a společné činnosti v sociálním zabezpečení a politice zaměstnanosti**	**4 Sociální věci a politika zaměstnanosti**	511 Vojenská obrana	516 Státní správa ve vojenské obraně	517 Zabezpečení potřeb ozbrojených sil	518 Výzkum a vývoj v oblasti obrany	519 Ostatní záležitosti obrany	**51 Obrana**	521 Ochrana obyvatelstva	522 Hospodářská opatření pro krizové stavy	526 Státní správa v oblasti hospodářských opatření	527 Krizové řízení
301 Kancelář prezidenta republiky													
302 Poslanecká sněmovna Parlamentu													
303 Senát Parlamentu													
304 Úřad vlády České republiky													
305 Bezpečnostní informační služba													
306 Ministerstvo zahraničních věcí												10 000 000	9 900 000
307 Ministerstvo obrany		**12 527 000**	**7 801 527 000**	52 530 913 261	3 989 604 219		343 037 000	3 868 998 460	**60 732 552 940**				
308 Národní bezpečnostní úřad													
309 Kancelář veřejného ochránce práv													
312 Ministerstvo financí			**623 157 607**										50 000
313 Ministerstvo práce a sociálních věcí	2 531 978 839	**47 982 793 921**	**693 621 463 122**										600 000
314 Ministerstvo vnitra			**11 603 207 000**										135 000
315 Ministerstvo životního prostředí												3 000 000	
317 Ministerstvo pro místní rozvoj													
321 Grantová agentura České republiky													
322 Ministerstvo průmyslu a obchodu			**501 000 000**										
327 Ministerstvo dopravy		**138 712**	**138 712**			100 000			**100 000**	10 860 000	3 714 500		18 000
328 Český telekomunikační úřad													70 000
329 Ministerstvo zemědělství													1 700 000
333 Ministerstvo školství, mládeže a tělovýchovy													70 000
334 Ministerstvo kultury												50 000	
335 Ministerstvo zdravotnictví										12 750 000			250 000
336 Ministerstvo spravedlnosti		**13 000 000**	**1 486 697 500**										150 000
343 Úřad pro ochranu osobních údajů													
344 Úřad průmyslového vlastnictví													
345 Český statistický úřad													
346 Český úřad zeměměřický a katastrální													
348 Český báňský úřad													
349 Energetický regulační úřad													
353 Úřad pro ochranu hospodářské soutěže													
355 Ústav pro studium totalitních režimů													
358 Ústavní soud													
359 Úřad Národní rozpočtové rady													
361 Akademie věd České republiky													
362 Národní sportovní agentura													
371 Úřad pro dohled nad hospodařením politických stran a politických hnutí													
372 Rada pro rozhlasové a televizní vysílání													
373 Úřad pro přístup k dopravní infrastruktuře													
374 Správa státních hmotných rezerv						6 420 000			**6 420 000**		2 561 299 285	414 084 944	
375 Státní úřad pro jadernou bezpečnost												5 300 000	
376 Generální inspekce bezpečnostních sborů			**42 944 000**										
377 Technologická agentura České republiky													
378 Národní úřad pro kybernetickou a informační bezpečnost													
381 Nejvyšší kontrolní úřad													
396 Státní dluh													
397 Operace státních finančních aktiv			**20 000 000 000**										
398 Všeobecná pokladní správa		**20 000 000**	**7 420 200 000**								140 000 000		
C E L K E M	2 531 978 839	**48 028 459 633**	**743 100 334 941**	52 530 913 261	3 989 604 219	6 520 000	343 037 000	3 868 998 460	**60 739 072 940**	23 610 000	2 705 013 785	432 434 944	12 943 000

VÝDAJE STÁTNÍHO ROZPOČTU PODLE KAPITOL

ODVĚTVOVÉ TŘÍDĚNÍ

v Kč

Kapitola	528 Výzkum a vývoj v oblasti civilní připravenosti na krizové stavy	529 Ostatní záležitosti civilní připravenosti pro krizové stavy	**52 Civilní připravenost na krizové stavy**	531 Bezpečnost a veřejný pořádek	538 Výzkum týkající se bezpečnosti a veřejného pořádku	539 Ostatní záležitosti bezpečnosti a veřejného pořádku	**53 Bezpečnost a veřejný pořádek**	541 Ústavní soudnictví	542 Soudnictví	543 Státní zastupitelství	544 Vězeňství	545 Probační a mediační služba	546 Správa v oblasti právní ochrany
301 Kancelář prezidenta republiky													
302 Poslanecká sněmovna Parlamentu													
303 Senát Parlamentu													
304 Úřad vlády České republiky													
305 Bezpečnostní informační služba				2 147 315 000			**2 147 315 000**						
306 Ministerstvo zahraničních věcí			**19 900 000**										
307 Ministerstvo obrany		760 000	**760 000**			6 526 326	**6 526 326**						
308 Národní bezpečnostní úřad				295 080 427			**295 080 427**						
309 Kancelář veřejného ochránce práv													
312 Ministerstvo financí			**50 000**	77 918 990			**77 918 990**						
313 Ministerstvo práce a sociálních věcí			**600 000**										
314 Ministerstvo vnitra	13 732 000		**13 867 000**	52 691 365 197	16 254 000	81 360 000	**52 788 979 197**						
315 Ministerstvo životního prostředí			**3 000 000**										
317 Ministerstvo pro místní rozvoj													
321 Grantová agentura České republiky													
322 Ministerstvo průmyslu a obchodu													
327 Ministerstvo dopravy			**14 592 500**										
328 Český telekomunikační úřad			**70 000**										
329 Ministerstvo zemědělství			**1 700 000**										
333 Ministerstvo školství, mládeže a tělovýchovy			**70 000**			8 132 000	**8 132 000**						
334 Ministerstvo kultury			**50 000**										
335 Ministerstvo zdravotnictví			**13 000 000**										
336 Ministerstvo spravedlnosti			**150 000**			7 395 000	**7 395 000**		14 416 860 494	3 509 188 149	10 838 026 012	383 865 194	1 161 646 759
343 Úřad pro ochranu osobních údajů													
344 Úřad průmyslového vlastnictví													
345 Český statistický úřad													
346 Český úřad zeměměřický a katastrální													
348 Český báňský úřad													
349 Energetický regulační úřad													
353 Úřad pro ochranu hospodářské soutěže													
355 Ústav pro studium totalitních režimů													
358 Ústavní soud								239 788 895					
359 Úřad Národní rozpočtové rady													
361 Akademie věd České republiky													
362 Národní sportovní agentura													
371 Úřad pro dohled nad hospodařením politických stran a politických hnutí													
372 Rada pro rozhlasové a televizní vysílání													
373 Úřad pro přístup k dopravní infrastruktuře													
374 Správa státních hmotných rezerv			**2 975 384 229**										
375 Státní úřad pro jadernou bezpečnost			**5 300 000**										
376 Generální inspekce bezpečnostních sborů						409 637 266	**409 637 266**						
377 Technologická agentura České republiky													
378 Národní úřad pro kybernetickou a informační bezpečnost				425 317 706			**425 317 706**						
381 Nejvyšší kontrolní úřad													
396 Státní dluh													
397 Operace státních finančních aktiv													
398 Všeobecná pokladní správa			**140 000 000**	605 000 000			**605 000 000**						
C E L K E M	13 732 000	760 000	**3 188 493 729**	56 241 997 320	16 254 000	513 050 592	**56 771 301 912**	239 788 895	14 416 860 494	3 509 188 149	10 838 026 012	383 865 194	1 161 646 759

VÝDAJE STÁTNÍHO ROZPOČTU PODLE KAPITOL

ODVĚTVOVÉ TŘÍDĚNÍ

v Kč

Kapitola	547 Veřejná ochrana	548 Výzkum v oblasti právní ochrany	549 Ostatní záležitosti právní ochrany	**54 Právní ochrana**	551 Požární ochrana	552 Ostatní složky a činnosti integrovaného záchranného systému	556 Státní správa v požární ochraně a integrovaném záchranném systému	558 Výzkum a vývoj v požární ochraně a integrovaném záchranném systému	559 Ostatní záležitosti požární ochrany a integrovaného záchranného systému	**55 Požární ochrana a integrovaný záchranný systém**	**5 Bezpečnost státu a právní ochrana**	611 Zastupitelské orgány a volby	612 Kancelář prezidenta republiky
301 Kancelář prezidenta republiky													134 066 880
302 Poslanecká sněmovna Parlamentu												1 393 659 786	
303 Senát Parlamentu												645 607 330	
304 Úřad vlády České republiky													
305 Bezpečnostní informační služba											**2 147 315 000**		
306 Ministerstvo zahraničních věcí											**19 900 000**		
307 Ministerstvo obrany											**60 739 839 266**		
308 Národní bezpečnostní úřad											**295 080 427**		
309 Kancelář veřejného ochránce práv	152 615 216			**152 615 216**							**152 615 216**		
312 Ministerstvo financí	69 622 551			**69 622 551**							**147 591 541**		
313 Ministerstvo práce a sociálních věcí			49 619 770	**49 619 770**							**50 219 770**		
314 Ministerstvo vnitra					10 951 163 574		578 697 374	4 678 710	53 000 000	**11 587 539 658**	**64 390 385 855**		
315 Ministerstvo životního prostředí					360 000					**360 000**	**3 360 000**		
317 Ministerstvo pro místní rozvoj													
321 Grantová agentura České republiky													
322 Ministerstvo průmyslu a obchodu													
327 Ministerstvo dopravy											**14 692 500**		
328 Český telekomunikační úřad											**70 000**		
329 Ministerstvo zemědělství											**1 700 000**		
333 Ministerstvo školství, mládeže a tělovýchovy											**8 202 000**		
334 Ministerstvo kultury											**50 000**		
335 Ministerstvo zdravotnictví											**13 000 000**		
336 Ministerstvo spravedlnosti			79 065 318	**30 388 651 926**							**30 396 196 926**		
343 Úřad pro ochranu osobních údajů													
344 Úřad průmyslového vlastnictví													
345 Český statistický úřad												5 000 000	
346 Český úřad zeměměřický a katastrální													
348 Český báňský úřad													
349 Energetický regulační úřad													
353 Úřad pro ochranu hospodářské soutěže													
355 Ústav pro studium totalitních režimů													
358 Ústavní soud				**239 788 895**							**239 788 895**		
359 Úřad Národní rozpočtové rady													
361 Akademie věd České republiky													
362 Národní sportovní agentura													
371 Úřad pro dohled nad hospodařením politických stran a politických hnutí													
372 Rada pro rozhlasové a televizní vysílání													
373 Úřad pro přístup k dopravní infrastruktuře													
374 Správa státních hmotných rezerv											**2 981 804 229**		
375 Státní úřad pro jadernou bezpečnost											**5 300 000**		
376 Generální inspekce bezpečnostních sborů											**409 637 266**		
377 Technologická agentura České republiky													
378 Národní úřad pro kybernetickou a informační bezpečnost											**425 317 706**		
381 Nejvyšší kontrolní úřad													
396 Státní dluh													
397 Operace státních finančních aktiv													
398 Všeobecná pokladní správa						60 000 000				**60 000 000**	**805 000 000**	806 964 722	
C E L K E M	222 237 767	0	128 685 088	**30 900 298 358**	10 951 523 574	60 000 000	578 697 374	4 678 710	53 000 000	**11 647 899 658**	**163 247 066 597**	2 851 231 838	134 066 880

VÝDAJE STÁTNÍHO ROZPOČTU PODLE KAPITOL

ODVĚTVOVÉ TŘÍDĚNÍ

v Kč

Kapitola	613 Nejvyšší kontrolní úřad	614 Všeobecná vnitřní státní správa (nezařazená v jiných funkcích)	615 Zahraniční služba a záležitosti (nezařazené v jiných funkcích)	617 Regionální a místní správa	618 Výzkum ve státní správě a samosprávě	619 Politické strany a hnutí	**61 Státní moc, státní správa, územní samospráva a politické strany**	621 Ostatní veřejné služby	622 Zahraniční pomoc a mezinárodní spolupráce (jinde nezařazená)	**62 Jiné veřejné služby a činnosti**	631 Obecné příjmy a výdaje z finančních operací	632 Pojištění funkčně nespecifikované	633 Převody vlastním fondům v rozpočtech územní úrovně
301 Kancelář prezidenta republiky							**134 066 880**						
302 Poslanecká sněmovna Parlamentu							**1 393 659 786**						
303 Senát Parlamentu							**645 607 330**						
304 Úřad vlády České republiky		790 714 216			67 946 412		**858 660 628**						
305 Bezpečnostní informační služba													
306 Ministerstvo zahraničních věcí			5 376 115 058		27 870 000		**5 403 985 058**		2 719 717 891	**2 719 717 891**			
307 Ministerstvo obrany													
308 Národní bezpečnostní úřad													
309 Kancelář veřejného ochránce práv													
312 Ministerstvo financí		21 157 401 718					**21 157 401 718**						
313 Ministerstvo práce a sociálních věcí													
314 Ministerstvo vnitra		429 247 686			689 090 231		**1 118 337 917**	999 170 450	1 892 986 353	**2 892 156 803**			
315 Ministerstvo životního prostředí													
317 Ministerstvo pro místní rozvoj													
321 Grantová agentura České republiky													
322 Ministerstvo průmyslu a obchodu													
327 Ministerstvo dopravy													
328 Český telekomunikační úřad													
329 Ministerstvo zemědělství													
333 Ministerstvo školství, mládeže a tělovýchovy									112 000 000	**112 000 000**			
334 Ministerstvo kultury													
335 Ministerstvo zdravotnictví									3 000 000	**3 000 000**			
336 Ministerstvo spravedlnosti													
343 Úřad pro ochranu osobních údajů		171 776 819					**171 776 819**						
344 Úřad průmyslového vlastnictví									3 050 000	**3 050 000**			
345 Český statistický úřad		1 488 342 719					**1 493 342 719**		40 000	**40 000**			
346 Český úřad zeměměřický a katastrální													
348 Český báňský úřad													
349 Energetický regulační úřad													
353 Úřad pro ochranu hospodářské soutěže													
355 Ústav pro studium totalitních režimů								259 348 252		**259 348 252**			
358 Ústavní soud													
359 Úřad Národní rozpočtové rady													
361 Akademie věd České republiky													
362 Národní sportovní agentura													
371 Úřad pro dohled nad hospodařením politických stran a politických hnutí		34 444 691					**34 444 691**						
372 Rada pro rozhlasové a televizní vysílání													
373 Úřad pro přístup k dopravní infrastruktuře													
374 Správa státních hmotných rezerv													
375 Státní úřad pro jadernou bezpečnost													
376 Generální inspekce bezpečnostních sborů													
377 Technologická agentura České republiky													
378 Národní úřad pro kybernetickou a informační bezpečnost													
381 Nejvyšší kontrolní úřad	644 751 491						**644 751 491**						
396 Státní dluh											51 810 880 286		
397 Operace státních finančních aktiv				90 000 000			**90 000 000**						
398 Všeobecná pokladní správa		49 976 134 294				589 650 000	**51 372 749 016**				314 600 000	75 000 000	
C E L K E M	644 751 491	74 048 062 143	5 376 115 058	90 000 000	784 906 643	589 650 000	**84 518 784 053**	1 258 518 702	4 730 794 244	**5 989 312 946**	52 125 480 286	75 000 000	0

VÝDAJE STÁTNÍHO ROZPOČTU PODLE KAPITOL

ODVĚTVOVÉ TŘÍDĚNÍ

v Kč

Kapitola	639 Ostatní finanční operace	63 Finanční operace	640 Ostatní činnosti	64 Ostatní činnosti	6 Všeobecná veřejná správa a služby	0 VÝDAJE STÁTNÍHO ROZPOČTU CELKEM
301 Kancelář prezidenta republiky					134 066 880	419 324 007
302 Poslanecká sněmovna Parlamentu					1 393 659 786	1 393 659 786
303 Senát Parlamentu					645 607 330	645 607 330
304 Úřad vlády České republiky					858 660 628	1 091 826 213
305 Bezpečnostní informační služba						2 147 315 000
306 Ministerstvo zahraničních věcí					8 123 702 949	8 171 302 949
307 Ministerstvo obrany	24 000 000	24 000 000			24 000 000	72 600 365 700
308 Národní bezpečnostní úřad						295 080 427
309 Kancelář veřejného ochránce práv						152 615 216
312 Ministerstvo financí			61 772 189	61 772 189	21 219 173 907	23 889 153 719
313 Ministerstvo práce a sociálních věcí			180 000 000	180 000 000	180 000 000	694 450 038 058
314 Ministerstvo vnitra					4 010 494 720	82 269 358 975
315 Ministerstvo životního prostředí						17 899 438 896
317 Ministerstvo pro místní rozvoj						31 931 530 110
321 Grantová agentura České republiky						4 360 546 000
322 Ministerstvo průmyslu a obchodu						49 104 100 259
327 Ministerstvo dopravy						90 472 681 089
328 Český telekomunikační úřad						2 585 053 062
329 Ministerstvo zemědělství						69 444 982 069
333 Ministerstvo školství, mládeže a tělovýchovy					112 000 000	226 967 000 210
334 Ministerstvo kultury						16 549 131 176
335 Ministerstvo zdravotnictví					3 000 000	11 000 443 374
336 Ministerstvo spravedlnosti	3 000 000	3 000 000			3 000 000	31 891 409 426
343 Úřad pro ochranu osobních údajů					171 776 819	171 776 819
344 Úřad průmyslového vlastnictví					3 050 000	213 014 292
345 Český statistický úřad					1 493 382 719	1 493 382 719
346 Český úřad zeměměřický a katastrální						3 633 798 122
348 Český báňský úřad						185 128 512
349 Energetický regulační úřad						302 164 728
353 Úřad pro ochranu hospodářské soutěže						258 656 875
355 Ústav pro studium totalitních režimů					259 348 252	259 348 252
358 Ústavní soud						239 788 895
359 Úřad Národní rozpočtové rady						24 925 531
361 Akademie věd České republiky						6 563 390 450
362 Národní sportovní agentura						85 923 875
371 Úřad pro dohled nad hospodařením politických stran a politických hnutí					34 444 691	34 444 691
372 Rada pro rozhlasové a televizní vysílání						67 310 087
373 Úřad pro přístup k dopravní infrastruktuře						22 311 260
374 Správa státních hmotných rezerv						2 981 804 229
375 Státní úřad pro jadernou bezpečnost						445 248 327
376 Generální inspekce bezpečnostních sborů						452 581 266
377 Technologická agentura České republiky						4 102 464 850
378 Národní úřad pro kybernetickou a informační bezpečnost						425 317 706
381 Nejvyšší kontrolní úřad					644 751 491	644 751 491
396 Státní dluh		51 810 880 286			51 810 880 286	51 810 880 286
397 Operace státních finančních aktiv	125 000 000	125 000 000			215 000 000	20 400 000 000
398 Všeobecná pokladní správa		389 600 000	154 303 150 748	154 303 150 748	206 065 499 764	330 268 347 439
C E L K E M	152 000 000	52 352 480 286	154 544 922 937	154 544 922 937	297 405 500 222	1 864 818 723 753

Rok 2019

VÝDAJE STÁTNÍHO ROZPOČTU PODLE KAPITOL

ODVĚTVOVÉ TŘÍDĚNÍ

v Kč

Kapitola	101 Zemědělská a potravinářská činnost a rozvoj	102 Regulace zemědělské produkce, organizace trhu a poskytování podpor	103 Lesní hospodářství	106 Správa v zemědělství	107 Rybářství	108 Zemědělský a lesnický výzkum a vývoj	109 Ostatní činnost a nespecifikované výdaje	**10 Zemědělství, lesní hospodářství a rybářství**	**1 Zemědělství, lesní hospodářství a rybářství**	211 Záležitosti těžebního průmyslu a energetiky	212 Ostatní odvětvové a oborové záležitosti v průmyslu a stavebnictví	213 Zahraniční obchod	214 Vnitřní obchod, služby a cestovní ruch
301 Kancelář prezidenta republiky			45 989 249					**45 989 249**	**45 989 249**				
302 Poslanecká sněmovna Parlamentu													
303 Senát Parlamentu													
304 Úřad vlády České republiky													
305 Bezpečnostní informační služba													
306 Ministerstvo zahraničních věcí													
307 Ministerstvo obrany			541 950					**541 950**	**541 950**				
308 Národní bezpečnostní úřad													
309 Kancelář veřejného ochránce práv													
312 Ministerstvo financí													
313 Ministerstvo práce a sociálních věcí													
314 Ministerstvo vnitra													
315 Ministerstvo životního prostředí			5 058 430					**5 058 430**	**5 058 430**	3 022 199 668			
317 Ministerstvo pro místní rozvoj													722 852 382
321 Grantová agentura České republiky													
322 Ministerstvo průmyslu a obchodu										27 980 774 506	9 646 266 405	74 320 286	16 504 339
327 Ministerstvo dopravy													
328 Český telekomunikační úřad													
329 Ministerstvo zemědělství	46 392 663 653	2 695 926 132	2 398 943 400	5 845 737 870		984 026 150	3 136 580 877	**61 453 878 081**	**61 453 878 081**				
333 Ministerstvo školství, mládeže a tělovýchovy													
334 Ministerstvo kultury													
335 Ministerstvo zdravotnictví													
336 Ministerstvo spravedlnosti													
343 Úřad pro ochranu osobních údajů													
344 Úřad průmyslového vlastnictví													
345 Český statistický úřad													
346 Český úřad zeměměřický a katastrální													
348 Český báňský úřad													
349 Energetický regulační úřad													
353 Úřad pro ochranu hospodářské soutěže													
355 Ústav pro studium totalitních režimů													
358 Ústavní soud													
359 Úřad Národní rozpočtové rady													
361 Akademie věd České republiky													
362 Národní sportovní agentura													
371 Úřad pro dohled nad hospodařením politických stran a politických hnutí													
372 Rada pro rozhlasové a televizní vysílání													
373 Úřad pro přístup k dopravní infrastruktuře													
374 Správa státních hmotných rezerv													
375 Státní úřad pro jadernou bezpečnost													
376 Generální inspekce bezpečnostních sborů													
377 Technologická agentura České republiky													
378 Národní úřad pro kybernetickou a informační bezpečnost													
381 Nejvyšší kontrolní úřad													
396 Státní dluh													
397 Operace státních finančních aktiv													
398 Všeobecná pokladní správa	68 321 659							**68 321 659**	**68 321 659**			73 200 975	
C E L K E M	46 460 985 312	2 695 926 132	2 450 533 029	5 845 737 870	0	984 026 150	3 136 580 877	**61 573 789 370**	**61 573 789 370**	31 002 974 174	9 646 266 405	147 521 261	739 356 721

VÝDAJE STÁTNÍHO ROZPOČTU PODLE KAPITOL

ODVĚTVOVÉ TŘÍDĚNÍ

v Kč

Kapitola	216 Správa v odvětví energetiky, průmyslu, stavebnictví, obchodu a služeb	218 Výzkum a vývoj v průmyslu, stavebnictví, obchodu a službách	219 Ostatní činnost a nespecifikované výdaje	**21 Průmysl, stavebnictví, obchod a služby**	221 Pozemní komunikace	222 Silniční doprava	223 Vnitrozemská a námořní plavba	224 Železniční doprava	225 Civilní letecká doprava	226 Správa v dopravě	227 Doprava ostatních drah	228 Výzkum v dopravě	229 Ostatní činnost a nespecifikované výdaje v dopravě
301 Kancelář prezidenta republiky													
302 Poslanecká sněmovna Parlamentu													
303 Senát Parlamentu													
304 Úřad vlády České republiky													
305 Bezpečnostní informační služba													
306 Ministerstvo zahraničních věcí													
307 Ministerstvo obrany													
308 Národní bezpečnostní úřad													
309 Kancelář veřejného ochránce práv													
312 Ministerstvo financí													
313 Ministerstvo práce a sociálních věcí													
314 Ministerstvo vnitra													
315 Ministerstvo životního prostředí				**3 022 199 668**									
317 Ministerstvo pro místní rozvoj				**722 852 382**									
321 Grantová agentura České republiky													
322 Ministerstvo průmyslu a obchodu	1 574 835 888	4 995 876 505	582 050 537	**44 870 628 465**									
327 Ministerstvo dopravy						118 586 670	57 218 230	5 868 692	60 126 000	1 332 048 327		50 012 760	73 599 952 968
328 Český telekomunikační úřad													
329 Ministerstvo zemědělství													
333 Ministerstvo školství, mládeže a tělovýchovy													
334 Ministerstvo kultury													
335 Ministerstvo zdravotnictví													
336 Ministerstvo spravedlnosti													
343 Úřad pro ochranu osobních údajů													
344 Úřad průmyslového vlastnictví													
345 Český statistický úřad													
346 Český úřad zeměměřický a katastrální													
348 Český báňský úřad	187 216 393			**187 216 393**									
349 Energetický regulační úřad	312 466 225			**312 466 225**									
353 Úřad pro ochranu hospodářské soutěže													
355 Ústav pro studium totalitních režimů													
358 Ústavní soud													
359 Úřad Národní rozpočtové rady													
361 Akademie věd České republiky													
362 Národní sportovní agentura													
371 Úřad pro dohled nad hospodařením politických stran a politických hnutí													
372 Rada pro rozhlasové a televizní vysílání													
373 Úřad pro přístup k dopravní infrastruktuře										22 849 747			
374 Správa státních hmotných rezerv													
375 Státní úřad pro jadernou bezpečnost	407 575 026		10 053 675	**417 628 701**									
376 Generální inspekce bezpečnostních sborů													
377 Technologická agentura České republiky													
378 Národní úřad pro kybernetickou a informační bezpečnost													
381 Nejvyšší kontrolní úřad													
396 Státní dluh													
397 Operace státních finančních aktiv													
398 Všeobecná pokladní správa				**73 200 975**	238 619 934			316 122 710					
C E L K E M	2 482 093 532	4 995 876 505	592 104 211	**49 606 192 809**	238 619 934	118 586 670	57 218 230	321 991 402	60 126 000	1 354 898 074	0	50 012 760	73 599 952 968

VÝDAJE STÁTNÍHO ROZPOČTU PODLE KAPITOL

ODVĚTVOVÉ TŘÍDĚNÍ

v Kč

Kapitola	22 Doprava	231 Pitná voda	232 Odvádění a čištění odpadních vod	233 Vodní toky a vodohospodářská díla	234 Voda v zemědělské krajině	236 Správa ve vodním hospodářství	238 Vodohospodářský výzkum a vývoj	239 Ostatní činnost a nespecifikované výdaje	23 Vodní hospodářství	241 Činnosti spojů	246 Správa ve spojích	248 Výzkum a vývoj ve spojích	249 Ostatní činnost a nespecifikované výdaje ve spojích
301 Kancelář prezidenta republiky													
302 Poslanecká sněmovna Parlamentu													
303 Senát Parlamentu													
304 Úřad vlády České republiky													
305 Bezpečnostní informační služba													
306 Ministerstvo zahraničních věcí													
307 Ministerstvo obrany			89 603 828						**89 603 828**				
308 Národní bezpečnostní úřad													
309 Kancelář veřejného ochránce práv													
312 Ministerstvo financí													
313 Ministerstvo práce a sociálních věcí													
314 Ministerstvo vnitra													
315 Ministerstvo životního prostředí		766 485 836	3 155 789 553	66 514 868	96 937 277			79 389 873	**4 165 117 405**				
317 Ministerstvo pro místní rozvoj													
321 Grantová agentura České republiky													
322 Ministerstvo průmyslu a obchodu													270 864
327 Ministerstvo dopravy	**75 223 813 646**												
328 Český telekomunikační úřad										604 039 425	558 458 662		8 350 144
329 Ministerstvo zemědělství		405 269 424	568 737 341	667 387 072	287 947 815			670 425	**1 930 012 077**				
333 Ministerstvo školství, mládeže a tělovýchovy													
334 Ministerstvo kultury													
335 Ministerstvo zdravotnictví													
336 Ministerstvo spravedlnosti													
343 Úřad pro ochranu osobních údajů													
344 Úřad průmyslového vlastnictví													
345 Český statistický úřad													
346 Český úřad zeměměřický a katastrální													
348 Český báňský úřad													
349 Energetický regulační úřad													
353 Úřad pro ochranu hospodářské soutěže													
355 Ústav pro studium totalitních režimů													
358 Ústavní soud													
359 Úřad Národní rozpočtové rady													
361 Akademie věd České republiky													
362 Národní sportovní agentura													
371 Úřad pro dohled nad hospodařením politických stran a politických hnutí													
372 Rada pro rozhlasové a televizní vysílání													
373 Úřad pro přístup k dopravní infrastruktuře	**22 849 747**												
374 Správa státních hmotných rezerv													
375 Státní úřad pro jadernou bezpečnost													
376 Generální inspekce bezpečnostních sborů													
377 Technologická agentura České republiky													
378 Národní úřad pro kybernetickou a informační bezpečnost													
381 Nejvyšší kontrolní úřad													
396 Státní dluh													
397 Operace státních finančních aktiv													
398 Všeobecná pokladní správa	**554 742 644**		10 981 728	325 022 626					**336 004 354**				
C E L K E M	**75 801 406 037**	1 171 755 260	3 825 112 450	1 058 924 566	384 885 091	0	0	80 060 298	**6 520 737 665**	604 039 425	558 458 662	0	8 621 008

VÝDAJE STÁTNÍHO ROZPOČTU PODLE KAPITOL

ODVĚTVOVÉ TŘÍDĚNÍ

v Kč

Kapitola	24 Spoje	251 Podpora podnikání	252 Všeobecné pracovní záležitosti	253 Všeobecné finanční záležitosti	254 Všeobecné hospodářské služby	256 Všeobecná hospodářská správa	258 Výzkum a vývoj v oblasti všeobecných hospodářských záležitostí	259 Ostatní činnosti a nespecifikované výdaje	25 Všeobecné hospodářské záležitosti a ostatní ekonomické funkce	2 Průmyslová a ostatní odvětví hospodářství	311 Předškolní a základní vzdělávání	312 Střední vzdělávání a vzdělávání v konzervatořích	313 Školská zařízení pro výkon ústavní a ochranné výchovy
301 Kancelář prezidenta republiky													
302 Poslanecká sněmovna Parlamentu													
303 Senát Parlamentu													
304 Úřad vlády České republiky													
305 Bezpečnostní informační služba													
306 Ministerstvo zahraničních věcí													
307 Ministerstvo obrany										**89 603 828**	13 480 222	123 167 923	
308 Národní bezpečnostní úřad													
309 Kancelář veřejného ochránce práv													
312 Ministerstvo financí						1 687 643 559			**1 687 643 559**	**1 687 643 559**			
313 Ministerstvo práce a sociálních věcí						592 845 941	39 500 000		**632 345 941**	**632 345 941**			
314 Ministerstvo vnitra						893 898 162			**893 898 162**	**893 898 162**		311 527 348	
315 Ministerstvo životního prostředí					715 841 143				**715 841 143**	**7 903 158 216**			
317 Ministerstvo pro místní rozvoj										**722 852 382**			
321 Grantová agentura České republiky													
322 Ministerstvo průmyslu a obchodu	**270 864**	19 170 869				332 893 177		12 981 976	**365 046 022**	**45 235 945 350**			
327 Ministerstvo dopravy										**75 223 813 646**			
328 Český telekomunikační úřad	**1 170 848 231**									**1 170 848 231**			
329 Ministerstvo zemědělství										**1 930 012 077**	5 148 229		
333 Ministerstvo školství, mládeže a tělovýchovy											5 600 796 182	1 832 864 575	1 687 518 695
334 Ministerstvo kultury													
335 Ministerstvo zdravotnictví													
336 Ministerstvo spravedlnosti													
343 Úřad pro ochranu osobních údajů													
344 Úřad průmyslového vlastnictví						192 225 333			**192 225 333**	**192 225 333**			
345 Český statistický úřad													
346 Český úřad zeměměřický a katastrální						3 538 628 567		1 637 259	**3 540 265 826**	**3 540 265 826**			
348 Český báňský úřad										**187 216 393**			
349 Energetický regulační úřad										**312 466 225**			
353 Úřad pro ochranu hospodářské soutěže						269 368 614			**269 368 614**	**269 368 614**			
355 Ústav pro studium totalitních režimů													
358 Ústavní soud													
359 Úřad Národní rozpočtové rady				23 210 192					**23 210 192**	**23 210 192**			
361 Akademie věd České republiky													
362 Národní sportovní agentura													
371 Úřad pro dohled nad hospodařením politických stran a politických hnutí													
372 Rada pro rozhlasové a televizní vysílání													
373 Úřad pro přístup k dopravní infrastruktuře										**22 849 747**			
374 Správa státních hmotných rezerv													
375 Státní úřad pro jadernou bezpečnost										**417 628 701**			
376 Generální inspekce bezpečnostních sborů													
377 Technologická agentura České republiky													
378 Národní úřad pro kybernetickou a informační bezpečnost													
381 Nejvyšší kontrolní úřad													
396 Státní dluh													
397 Operace státních finančních aktiv													
398 Všeobecná pokladní správa										**963 947 972**	1 358 141 916	33 268 670	
C E L K E M	**1 171 119 095**	19 170 869	0	23 210 192	715 841 143	7 507 503 353	39 500 000	14 619 235	**8 319 844 791**	**141 419 300 397**	6 977 566 549	2 300 828 516	1 687 518 695

VÝDAJE STÁTNÍHO ROZPOČTU PODLE KAPITOL

ODVĚTVOVÉ TŘÍDĚNÍ

v Kč

Kapitola	314 Ostatní zařízení související s výchovou a vzděláváním mládeže	315 Vyšší odborné vzdělávání	**31 Vzdělávání a školské služby**	321 Vysokoškolské vzdělávání	322 Zařízení související s vysokoškolským vzděláváním	323 Základní umělecké, jazykové a zájmové vzdělávání	326 Správa ve vzdělávání	328 Výzkum školství a vzdělávání	329 Ostatní činnost a nespecifikované výdaje	**32 Vzdělávání a školské služby**	**31 a 32 Vzdělávání a školské služby**	331 Kultura	332 Ochrana památek a péče o kulturní dědictví a národní a historické povědomí
301 Kancelář prezidenta republiky													279 039 698
302 Poslanecká sněmovna Parlamentu													
303 Senát Parlamentu													
304 Úřad vlády České republiky													
305 Bezpečnostní informační služba													
306 Ministerstvo zahraničních věcí													
307 Ministerstvo obrany			**136 648 145**	1 370 179 991						**1 370 179 991**	**1 506 828 136**	19 915 040	19 390 893
308 Národní bezpečnostní úřad													
309 Kancelář veřejného ochránce práv													
312 Ministerstvo financí													
313 Ministerstvo práce a sociálních věcí													
314 Ministerstvo vnitra		198 771 391	**510 298 739**	249 619 727					41 557 459	**291 177 186**	**801 475 925**	17 080 604	
315 Ministerstvo životního prostředí													
317 Ministerstvo pro místní rozvoj													
321 Grantová agentura České republiky													
322 Ministerstvo průmyslu a obchodu													
327 Ministerstvo dopravy													
328 Český telekomunikační úřad													
329 Ministerstvo zemědělství			**5 148 229**								**5 148 229**	241 372 484	883 400
333 Ministerstvo školství, mládeže a tělovýchovy	917 737 160	187 710 537	**10 226 627 148**	44 767 530 555	113 311 000	426 863 149	985 496 907		140 208 808 253	**186 502 009 864**	**196 728 637 012**	216 014 133	
334 Ministerstvo kultury												8 477 232 439	2 340 901 729
335 Ministerstvo zdravotnictví													
336 Ministerstvo spravedlnosti													
343 Úřad pro ochranu osobních údajů													
344 Úřad průmyslového vlastnictví													
345 Český statistický úřad													
346 Český úřad zeměměřický a katastrální													
348 Český báňský úřad													
349 Energetický regulační úřad													
353 Úřad pro ochranu hospodářské soutěže													
355 Ústav pro studium totalitních režimů													
358 Ústavní soud													
359 Úřad Národní rozpočtové rady													
361 Akademie věd České republiky													
362 Národní sportovní agentura													
371 Úřad pro dohled nad hospodařením politických stran a politických hnutí													
372 Rada pro rozhlasové a televizní vysílání													
373 Úřad pro přístup k dopravní infrastruktuře													
374 Správa státních hmotných rezerv													
375 Státní úřad pro jadernou bezpečnost													
376 Generální inspekce bezpečnostních sborů													
377 Technologická agentura České republiky													
378 Národní úřad pro kybernetickou a informační bezpečnost													
381 Nejvyšší kontrolní úřad													
396 Státní dluh													
397 Operace státních finančních aktiv													
398 Všeobecná pokladní správa			**1 391 410 586**								**1 391 410 586**		
C E L K E M	917 737 160	386 481 928	**12 270 132 847**	46 387 330 273	113 311 000	426 863 149	985 496 907	0	140 250 365 712	**188 163 367 041**	**200 433 499 889**	8 971 614 700	2 640 215 720

Rok 2019

VÝDAJE STÁTNÍHO ROZPOČTU PODLE KAPITOL

ODVĚTVOVÉ TŘÍDĚNÍ

v Kč

Kapitola	333 Činnosti registrovaných církví a náboženských společností	334 Sdělovací prostředky	336 Správa v oblasti kultury, církví a sdělovacích prostředků	338 Výzkum a vývoj v oblasti kultury, církví a sdělovacích prostředků	339 Ostatní činnosti v záležitostech kultury, církví a sdělovacích prostředků	**33 Kultura, církve a sdělovací prostředky**	341 Sport	342 Zájmová činnost a rekreace	346 Správa v oblasti sportu	348 Výzkum v oblasti sportu, zájmové činnosti a rekreace	**34 Sport a zájmová činnost**	351 Ambulantní péče	352 Lůžková péče
301 Kancelář prezidenta republiky						**279 039 698**							
302 Poslanecká sněmovna Parlamentu													
303 Senát Parlamentu													
304 Úřad vlády České republiky													
305 Bezpečnostní informační služba													
306 Ministerstvo zahraničních věcí		27 700 000				**27 700 000**							
307 Ministerstvo obrany						**39 305 933**	473 779 919			5 662 000	**479 441 919**		1 601 901 885
308 Národní bezpečnostní úřad													
309 Kancelář veřejného ochránce práv													
312 Ministerstvo financí													
313 Ministerstvo práce a sociálních věcí													
314 Ministerstvo vnitra						**17 080 604**	300 650 762				**300 650 762**	362 997 788	
315 Ministerstvo životního prostředí													
317 Ministerstvo pro místní rozvoj													
321 Grantová agentura České republiky													
322 Ministerstvo průmyslu a obchodu													
327 Ministerstvo dopravy													
328 Český telekomunikační úřad													
329 Ministerstvo zemědělství						**242 255 884**							
333 Ministerstvo školství, mládeže a tělovýchovy						**216 014 133**	6 363 883 747	444 807 578			**6 808 691 326**		
334 Ministerstvo kultury	3 288 731 860		360 817 202	597 061 225	75 585 721	**15 140 330 176**							
335 Ministerstvo zdravotnictví												13 385 000	875 564 129
336 Ministerstvo spravedlnosti													
343 Úřad pro ochranu osobních údajů													
344 Úřad průmyslového vlastnictví													
345 Český statistický úřad													
346 Český úřad zeměměřický a katastrální													
348 Český báňský úřad													
349 Energetický regulační úřad													
353 Úřad pro ochranu hospodářské soutěže													
355 Ústav pro studium totalitních režimů				3 105 765		**3 105 765**							
358 Ústavní soud													
359 Úřad Národní rozpočtové rady													
361 Akademie věd České republiky													
362 Národní sportovní agentura									8 069 761		**8 069 761**		
371 Úřad pro dohled nad hospodařením politických stran a politických hnutí													
372 Rada pro rozhlasové a televizní vysílání			63 894 840			**63 894 840**							
373 Úřad pro přístup k dopravní infrastruktuře													
374 Správa státních hmotných rezerv													
375 Státní úřad pro jadernou bezpečnost													
376 Generální inspekce bezpečnostních sborů													
377 Technologická agentura České republiky													
378 Národní úřad pro kybernetickou a informační bezpečnost													
381 Nejvyšší kontrolní úřad													
396 Státní dluh													
397 Operace státních finančních aktiv													
398 Všeobecná pokladní správa					85 517 000	**85 517 000**							372 272
C E L K E M	3 288 731 860	27 700 000	424 712 042	600 166 990	161 102 721	**16 114 244 032**	7 138 314 429	444 807 578	8 069 761	5 662 000	**7 596 853 768**	376 382 788	2 477 838 285

VÝDAJE STÁTNÍHO ROZPOČTU PODLE KAPITOL

ODVĚTVOVÉ TŘÍDĚNÍ

v Kč

Kapitola	353 Zvláštní zdravotnická zařízení a služby pro zdravotnictví	354 Zdravotnické programy	356 Správa ve zdravotnictví	358 Výzkum a vývoj ve zdravotnictví	359 Ostatní činnost ve zdravotnictví	**35 Zdravotnictví**	361 Rozvoj bydlení a bytové hospodářství	363 Komunální služby a územní rozvoj	366 Správa v oblasti bydlení, komunálních služeb a územního rozvoje	368 Výzkum a vývoj v oblasti bydlení, komunálních služeb a územního rozvoje	369 Ostatní činnost v oblasti bydlení, komunálních služeb a územního rozvoje	**36 Bydlení, komunální služby a územní rozvoj**	371 Ochrana ovzduší a klimatu
301 Kancelář prezidenta republiky													
302 Poslanecká sněmovna Parlamentu													
303 Senát Parlamentu													
304 Úřad vlády České republiky		231 089 991				**231 089 991**							
305 Bezpečnostní informační služba													
306 Ministerstvo zahraničních věcí													
307 Ministerstvo obrany	258 983 500	732 200		30 667 131		**1 892 284 716**							114 867 163
308 Národní bezpečnostní úřad													
309 Kancelář veřejného ochránce práv													
312 Ministerstvo financí							1 299 519					**1 299 519**	
313 Ministerstvo práce a sociálních věcí													
314 Ministerstvo vnitra	38 923 129					**401 920 917**							
315 Ministerstvo životního prostředí													3 045 019 306
317 Ministerstvo pro místní rozvoj							385 621 788	23 994 544 043	2 309 227 568		63 732 471	**26 753 125 869**	
321 Grantová agentura České republiky													
322 Ministerstvo průmyslu a obchodu													
327 Ministerstvo dopravy													
328 Český telekomunikační úřad													
329 Ministerstvo zemědělství		6 620 392				**6 620 392**							
333 Ministerstvo školství, mládeže a tělovýchovy		19 011 695				**19 011 695**							
334 Ministerstvo kultury													
335 Ministerstvo zdravotnictví	1 101 110 498	1 984 094 573	2 697 232 120	1 757 756 638	629 981 839	**9 059 124 798**							
336 Ministerstvo spravedlnosti		14 362 876				**14 362 876**							
343 Úřad pro ochranu osobních údajů													
344 Úřad průmyslového vlastnictví													
345 Český statistický úřad													
346 Český úřad zeměměřický a katastrální													
348 Český báňský úřad													
349 Energetický regulační úřad													
353 Úřad pro ochranu hospodářské soutěže													
355 Ústav pro studium totalitních režimů													
358 Ústavní soud													
359 Úřad Národní rozpočtové rady													
361 Akademie věd České republiky													
362 Národní sportovní agentura													
371 Úřad pro dohled nad hospodařením politických stran a politických hnutí													
372 Rada pro rozhlasové a televizní vysílání													
373 Úřad pro přístup k dopravní infrastruktuře													
374 Správa státních hmotných rezerv													
375 Státní úřad pro jadernou bezpečnost													
376 Generální inspekce bezpečnostních sborů													
377 Technologická agentura České republiky													
378 Národní úřad pro kybernetickou a informační bezpečnost													
381 Nejvyšší kontrolní úřad													
396 Státní dluh													
397 Operace státních finančních aktiv													
398 Všeobecná pokladní správa					71 849 120 672	**71 849 492 944**	4 154 645 885					**4 154 645 885**	
C E L K E M	1 399 017 128	2 255 911 726	2 697 232 120	1 788 423 770	72 479 102 511	**83 473 908 328**	4 541 567 192	23 994 544 043	2 309 227 568	0	63 732 471	**30 909 071 273**	3 159 886 470

VÝDAJE STÁTNÍHO ROZPOČTU PODLE KAPITOL

ODVĚTVOVÉ TŘÍDĚNÍ

v Kč

Kapitola	372 Nakládání s odpady	373 Ochrana a sanace půdy a podzemní vody	374 Ochrana přírody a krajiny	375 Omezování hluku a vibrací	376 Správa v ochraně životního prostředí	377 Ochrana proti záření	378 Výzkum životního prostředí	379 Ostatní činnosti v životním prostředí	**37 Ochrana životního prostředí**	380 Ostatní výzkum a vývoj	**38 Ostatní výzkum a vývoj**	390 Ostatní činnosti související se službami pro obyvatelstvo	**39 Ostatní činnosti související se službami pro obyvatelstvo**
301 Kancelář prezidenta republiky													
302 Poslanecká sněmovna Parlamentu													
303 Senát Parlamentu													
304 Úřad vlády České republiky													
305 Bezpečnostní informační služba													
306 Ministerstvo zahraničních věcí													
307 Ministerstvo obrany	55 070 939	10 158 287	39 167 517					12 791 994	**232 055 900**				
308 Národní bezpečnostní úřad													
309 Kancelář veřejného ochránce práv													
312 Ministerstvo financí													
313 Ministerstvo práce a sociálních věcí													
314 Ministerstvo vnitra													
315 Ministerstvo životního prostředí	1 230 045 266	9 745 198	3 066 051 536		1 409 390 151		257 579 467	595 712 823	**9 613 543 747**				
317 Ministerstvo pro místní rozvoj													
321 Grantová agentura České republiky										4 343 275 650	**4 343 275 650**		
322 Ministerstvo průmyslu a obchodu	30 100 000	1 223 021 000	188 384 102			542 479 916			**1 983 985 018**				
327 Ministerstvo dopravy													
328 Český telekomunikační úřad													
329 Ministerstvo zemědělství			541 954 590					17 371 001	**559 325 592**				
333 Ministerstvo školství, mládeže a tělovýchovy										6 614 777 950	**6 614 777 950**		
334 Ministerstvo kultury													
335 Ministerstvo zdravotnictví													
336 Ministerstvo spravedlnosti													
343 Úřad pro ochranu osobních údajů													
344 Úřad průmyslového vlastnictví													
345 Český statistický úřad													
346 Český úřad zeměměřický a katastrální													
348 Český báňský úřad													
349 Energetický regulační úřad													
353 Úřad pro ochranu hospodářské soutěže													
355 Ústav pro studium totalitních režimů										4 572 741	**4 572 741**		
358 Ústavní soud													
359 Úřad Národní rozpočtové rady													
361 Akademie věd České republiky										6 093 427 634	**6 093 427 634**		
362 Národní sportovní agentura													
371 Úřad pro dohled nad hospodařením politických stran a politických hnutí													
372 Rada pro rozhlasové a televizní vysílání													
373 Úřad pro přístup k dopravní infrastruktuře													
374 Správa státních hmotných rezerv													
375 Státní úřad pro jadernou bezpečnost													
376 Generální inspekce bezpečnostních sborů													
377 Technologická agentura České republiky										4 342 014 589	**4 342 014 589**		
378 Národní úřad pro kybernetickou a informační bezpečnost													
381 Nejvyšší kontrolní úřad													
396 Státní dluh													
397 Operace státních finančních aktiv													
398 Všeobecná pokladní správa						7 796 803			**7 796 803**			20 880 000	**20 880 000**
C E L K E M	1 315 216 205	1 242 924 485	3 835 557 745	0	1 409 390 151	550 276 720	257 579 467	625 875 818	**12 396 707 060**	21 398 068 563	**21 398 068 563**	20 880 000	**20 880 000**

Rok 2019

VÝDAJE STÁTNÍHO ROZPOČTU PODLE KAPITOL

ODVĚTVOVÉ TŘÍDĚNÍ

v Kč

Kapitola	3 Služby pro obyvatelstvo	411 Dávky důchodového pojištění	412 Dávky nemocenského pojištění	413 Dávky státní sociální podpory a dávky pěstounské péče	414 Dávky státní sociální podpory a dávky pěstounské péče	415 Zvláštní sociální dávky příslušníků ozbrojených sil při skončení služebního poměru	417 Dávky pomoci v hmotné nouzi	418 Dávky osobám se zdravotním postižením	419 Ostatní dávky povahy sociálního zabezpečení	41 Dávky a podpory v sociálním zabezpečení	421 Podpory v nezaměstnanosti	422 Aktivní politika zaměstnanosti
301 Kancelář prezidenta republiky	**279 039 698**											
302 Poslanecká sněmovna Parlamentu												
303 Senát Parlamentu												
304 Úřad vlády České republiky	**231 089 991**											
305 Bezpečnostní informační služba												
306 Ministerstvo zahraničních věcí	**27 700 000**											
307 Ministerstvo obrany	**4 149 916 604**	4 604 225 345	85 737 462			2 568 372 232			6 875	**7 258 341 914**		
308 Národní bezpečnostní úřad												
309 Kancelář veřejného ochránce práv												
312 Ministerstvo financí	**1 299 519**		20 452 360			661 419 525				**681 871 885**		
313 Ministerstvo práce a sociálních věcí		460 727 757 255	38 886 553 249	31 623 362 603	7 183 500 284		4 438 449 479	2 690 545 325	30 301 105 231	**575 851 273 427**	8 144 406 669	2 346 963 643
314 Ministerstvo vnitra	**1 521 128 208**	5 698 869 178	202 115 277			4 532 563 229			6 240 405	**10 439 788 089**		
315 Ministerstvo životního prostředí	**9 613 543 747**											
317 Ministerstvo pro místní rozvoj	**26 753 125 869**											
321 Grantová agentura České republiky	**4 343 275 650**											
322 Ministerstvo průmyslu a obchodu	**1 983 985 018**											
327 Ministerstvo dopravy												
328 Český telekomunikační úřad												
329 Ministerstvo zemědělství	**813 350 097**											
333 Ministerstvo školství, mládeže a tělovýchovy	**210 387 132 116**											
334 Ministerstvo kultury	**15 140 330 176**											
335 Ministerstvo zdravotnictví	**9 059 124 798**											
336 Ministerstvo spravedlnosti	**14 362 876**	766 092 621	34 828 844			675 029 302			217 680	**1 476 168 446**		
343 Úřad pro ochranu osobních údajů												
344 Úřad průmyslového vlastnictví												
345 Český statistický úřad												
346 Český úřad zeměměřický a katastrální												
348 Český báňský úřad												
349 Energetický regulační úřad												
353 Úřad pro ochranu hospodářské soutěže												
355 Ústav pro studium totalitních režimů	**7 678 505**											
358 Ústavní soud												
359 Úřad Národní rozpočtové rady												
361 Akademie věd České republiky	**6 093 427 634**											
362 Národní sportovní agentura	**8 069 761**											
371 Úřad pro dohled nad hospodařením politických stran a politických hnutí												
372 Rada pro rozhlasové a televizní vysílání	**63 894 840**											
373 Úřad pro přístup k dopravní infrastruktuře												
374 Správa státních hmotných rezerv												
375 Státní úřad pro jadernou bezpečnost												
376 Generální inspekce bezpečnostních sborů			668 122			42 953 009				**43 621 131**		
377 Technologická agentura České republiky	**4 342 014 589**											
378 Národní úřad pro kybernetickou a informační bezpečnost												
381 Nejvyšší kontrolní úřad												
396 Státní dluh												
397 Operace státních finančních aktiv												
398 Všeobecná pokladní správa	**77 509 743 218**								7 199 635 905	**7 199 635 905**		
C E L K E M	**372 343 232 913**	471 796 944 399	39 230 355 314	31 623 362 603	7 183 500 284	8 480 337 296	4 438 449 479	2 690 545 325	37 507 206 096	**602 950 700 797**	8 144 406 669	2 346 963 643

VÝDAJE STÁTNÍHO ROZPOČTU PODLE KAPITOL

ODVĚTVOVÉ TŘÍDĚNÍ

v Kč

Kapitola	423 Ochrana zaměstnanců při platební neschopnosti zaměstnavatelů	424 Zaměstnávání zdravotně postižených občanů	425 Příspěvky na sociální důsledky restrukturalizace	428 Výzkum a vývoj v politice zaměstnanosti	**42 Politika zaměstnanosti**	431 Sociální poradenství	432 Sociální péče a pomoc dětem a mládeži	433 Sociální péče a pomoc manželstvím a rodinám	434 Sociální rehabilitace a ostatní sociální péče a pomoc	435 Sociální služby v oblasti sociální péče	436 Správa v sociálním zabezpečení a politice zaměstnanosti	437 Služby sociální prevence	438 Výzkum v sociálním zabezpečení a politice zaměstnanosti
301 Kancelář prezidenta republiky													
302 Poslanecká sněmovna Parlamentu													
303 Senát Parlamentu													
304 Úřad vlády České republiky													
305 Bezpečnostní informační služba													
306 Ministerstvo zahraničních věcí													
307 Ministerstvo obrany										7 000 000			
308 Národní bezpečnostní úřad													
309 Kancelář veřejného ochránce práv													
312 Ministerstvo financí													
313 Ministerstvo práce a sociálních věcí	277 672 380	7 404 748 871			**18 173 791 562**	108 639 119	1 792 791 294	650 545 956	74 778 455	17 353 218 642	21 891 146 057	246 941 620	39 183 914
314 Ministerstvo vnitra													
315 Ministerstvo životního prostředí													
317 Ministerstvo pro místní rozvoj													
321 Grantová agentura České republiky													
322 Ministerstvo průmyslu a obchodu			408 859 489		**408 859 489**								
327 Ministerstvo dopravy								1 755 983					
328 Český telekomunikační úřad													
329 Ministerstvo zemědělství													
333 Ministerstvo školství, mládeže a tělovýchovy													
334 Ministerstvo kultury													
335 Ministerstvo zdravotnictví													
336 Ministerstvo spravedlnosti							1 922 114		21 584 671	1 562 427			
343 Úřad pro ochranu osobních údajů													
344 Úřad průmyslového vlastnictví													
345 Český statistický úřad													
346 Český úřad zeměměřický a katastrální													
348 Český báňský úřad													
349 Energetický regulační úřad													
353 Úřad pro ochranu hospodářské soutěže													
355 Ústav pro studium totalitních režimů													
358 Ústavní soud													
359 Úřad Národní rozpočtové rady													
361 Akademie věd České republiky													
362 Národní sportovní agentura													
371 Úřad pro dohled nad hospodařením politických stran a politických hnutí													
372 Rada pro rozhlasové a televizní vysílání													
373 Úřad pro přístup k dopravní infrastruktuře													
374 Správa státních hmotných rezerv													
375 Státní úřad pro jadernou bezpečnost													
376 Generální inspekce bezpečnostních sborů													
377 Technologická agentura České republiky													
378 Národní úřad pro kybernetickou a informační bezpečnost													
381 Nejvyšší kontrolní úřad													
396 Státní dluh													
397 Operace státních finančních aktiv													
398 Všeobecná pokladní správa													
C E L K E M	277 672 380	7 404 748 871	408 859 489	0	**18 582 651 051**	108 639 119	1 794 713 408	652 301 939	96 363 126	17 361 781 069	21 891 146 057	246 941 620	39 183 914

VÝDAJE STÁTNÍHO ROZPOČTU PODLE KAPITOL

ODVĚTVOVÉ TŘÍDĚNÍ

v Kč

Kapitola	439 Ostatní činnost a nespecifikované výdaje	**43 Sociální služby a společné činnosti v sociálním zabezpečení a politice zaměstnanosti**	**4 Sociální věci a politika zaměstnanosti**	511 Vojenská obrana	516 Státní správa ve vojenské obraně	517 Zabezpečení potřeb ozbrojených sil	518 Výzkum a vývoj v oblasti obrany	519 Ostatní záležitosti obrany	**51 Obrana**	521 Ochrana obyvatelstva	522 Hospodářská opatření pro krizové stavy	526 Státní správa v oblasti hospodářských opatření	527 Krizové řízení
301 Kancelář prezidenta republiky													
302 Poslanecká sněmovna Parlamentu													
303 Senát Parlamentu													
304 Úřad vlády České republiky													
305 Bezpečnostní informační služba													
306 Ministerstvo zahraničních věcí													11 666 345
307 Ministerstvo obrany		**7 000 000**	**7 265 341 914**	49 624 355 396	3 509 948 152		345 595 991	3 305 144 592	**56 785 044 131**				
308 Národní bezpečnostní úřad													
309 Kancelář veřejného ochránce práv													
312 Ministerstvo financí			**681 871 885**										4 551
313 Ministerstvo práce a sociálních věcí	1 645 080 227	**43 802 325 284**	**637 827 390 273**										101 332
314 Ministerstvo vnitra			**10 439 788 089**										63 905 350
315 Ministerstvo životního prostředí												3 000 000	
317 Ministerstvo pro místní rozvoj													
321 Grantová agentura České republiky													
322 Ministerstvo průmyslu a obchodu			**408 859 489**										
327 Ministerstvo dopravy		**1 755 983**	**1 755 983**			19 360			**19 360**	25 131	3 198 751		726
328 Český telekomunikační úřad													6 844
329 Ministerstvo zemědělství													544 604
333 Ministerstvo školství, mládeže a tělovýchovy													155 848
334 Ministerstvo kultury													
335 Ministerstvo zdravotnictví										8 852 217			52 635
336 Ministerstvo spravedlnosti		**25 069 212**	**1 501 237 658**										18 845
343 Úřad pro ochranu osobních údajů													
344 Úřad průmyslového vlastnictví													
345 Český statistický úřad													
346 Český úřad zeměměřický a katastrální													
348 Český báňský úřad													
349 Energetický regulační úřad													
353 Úřad pro ochranu hospodářské soutěže													
355 Ústav pro studium totalitních režimů													
358 Ústavní soud													
359 Úřad Národní rozpočtové rady													
361 Akademie věd České republiky													
362 Národní sportovní agentura													
371 Úřad pro dohled nad hospodařením politických stran a politických hnutí													
372 Rada pro rozhlasové a televizní vysílání													
373 Úřad pro přístup k dopravní infrastruktuře													
374 Správa státních hmotných rezerv						5 354 619			**5 354 619**		2 329 225 804	295 896 136	
375 Státní úřad pro jadernou bezpečnost												4 772 423	
376 Generální inspekce bezpečnostních sborů			**43 621 131**										
377 Technologická agentura České republiky													
378 Národní úřad pro kybernetickou a informační bezpečnost													
381 Nejvyšší kontrolní úřad													
396 Státní dluh													
397 Operace státních finančních aktiv													
398 Všeobecná pokladní správa			**7 199 635 905**										
C E L K E M	1 645 080 227	**43 836 150 478**	**665 369 502 327**	49 624 355 396	3 509 948 152	5 373 979	345 595 991	3 305 144 592	**56 790 418 110**	8 877 348	2 332 424 556	303 668 559	76 457 080

VÝDAJE STÁTNÍHO ROZPOČTU PODLE KAPITOL

ODVĚTVOVÉ TŘÍDĚNÍ

v Kč

Kapitola	528 Výzkum a vývoj v oblasti civilní připravenosti na krizové stavy	529 Ostatní záležitosti civilní připravenosti pro krizové stavy	**52 Civilní připravenost na krizové stavy**	531 Bezpečnost a veřejný pořádek	538 Výzkum týkající se bezpečnosti a veřejného pořádku	539 Ostatní záležitosti bezpečnosti a veřejného pořádku	**53 Bezpečnost a veřejný pořádek**	541 Ústavní soudnictví	542 Soudnictví	543 Státní zastupitelství	544 Vězeňství	545 Probační a mediační služba	546 Správa v oblasti právní ochrany
301 Kancelář prezidenta republiky													
302 Poslanecká sněmovna Parlamentu													
303 Senát Parlamentu													
304 Úřad vlády České republiky													
305 Bezpečnostní informační služba				2 029 210 825			**2 029 210 825**						
306 Ministerstvo zahraničních věcí			**11 666 345**										
307 Ministerstvo obrany		513 243	**513 243**			6 580 407	**6 580 407**						
308 Národní bezpečnostní úřad				288 830 930			**288 830 930**						
309 Kancelář veřejného ochránce práv													
312 Ministerstvo financí			**4 551**	69 965 724			**69 965 724**						
313 Ministerstvo práce a sociálních věcí			**101 332**										
314 Ministerstvo vnitra	29 089 405		**92 994 755**	51 334 732 764	58 364 449	60 476 838	**51 453 574 050**						
315 Ministerstvo životního prostředí			**3 000 000**										
317 Ministerstvo pro místní rozvoj													
321 Grantová agentura České republiky													
322 Ministerstvo průmyslu a obchodu													
327 Ministerstvo dopravy			**3 224 608**										
328 Český telekomunikační úřad			**6 844**										
329 Ministerstvo zemědělství			**544 604**										
333 Ministerstvo školství, mládeže a tělovýchovy			**155 848**			7 771 715	**7 771 715**						
334 Ministerstvo kultury													
335 Ministerstvo zdravotnictví			**8 904 852**										
336 Ministerstvo spravedlnosti			**18 845**			7 930 650	**7 930 650**		14 028 329 372	3 306 802 952	10 264 105 068	400 388 429	915 860 280
343 Úřad pro ochranu osobních údajů													
344 Úřad průmyslového vlastnictví													
345 Český statistický úřad													
346 Český úřad zeměměřický a katastrální													
348 Český báňský úřad													
349 Energetický regulační úřad													
353 Úřad pro ochranu hospodářské soutěže													
355 Ústav pro studium totalitních režimů													
358 Ústavní soud								214 508 804					
359 Úřad Národní rozpočtové rady													
361 Akademie věd České republiky													
362 Národní sportovní agentura													
371 Úřad pro dohled nad hospodařením politických stran a politických hnutí													
372 Rada pro rozhlasové a televizní vysílání													
373 Úřad pro přístup k dopravní infrastruktuře													
374 Správa státních hmotných rezerv			**2 625 121 940**										
375 Státní úřad pro jadernou bezpečnost			**4 772 423**										
376 Generální inspekce bezpečnostních sborů						382 797 554	**382 797 554**						
377 Technologická agentura České republiky													
378 Národní úřad pro kybernetickou a informační bezpečnost				444 759 724			**444 759 724**						
381 Nejvyšší kontrolní úřad													
396 Státní dluh													
397 Operace státních finančních aktiv													
398 Všeobecná pokladní správa													
C E L K E M	29 089 405	513 243	**2 751 030 190**	54 167 499 967	58 364 449	465 557 164	**54 691 421 580**	214 508 804	14 028 329 372	3 306 802 952	10 264 105 068	400 388 429	915 860 280

VÝDAJE STÁTNÍHO ROZPOČTU PODLE KAPITOL

ODVĚTVOVÉ TŘÍDĚNÍ

v Kč

Kapitola	547 Veřejná ochrana	548 Výzkum v oblasti právní ochrany	549 Ostatní záležitosti právní ochrany	**54 Právní ochrana**	551 Požární ochrana	552 Ostatní složky a činnosti integrovaného záchranného systému	556 Státní správa v požární ochraně a integrovaném záchranném systému	558 Výzkum a vývoj v požární ochraně a integrovaném záchranném systému	559 Ostatní záležitosti požární ochrany a integrovaného záchranného systému	**55 Požární ochrana a integrovaný záchranný systém**	**5 Bezpečnost státu a právní ochrana**	611 Zastupitelské orgány a volby	612 Kancelář prezidenta republiky
301 Kancelář prezidenta republiky													119 405 609
302 Poslanecká sněmovna Parlamentu												1 353 885 286	
303 Senát Parlamentu												611 049 284	
304 Úřad vlády České republiky													
305 Bezpečnostní informační služba											**2 029 210 825**		
306 Ministerstvo zahraničních věcí											**11 666 345**		
307 Ministerstvo obrany											**56 792 137 781**		
308 Národní bezpečnostní úřad											**288 830 930**		
309 Kancelář veřejného ochránce práv	165 340 400			**165 340 400**							**165 340 400**		
312 Ministerstvo financí	61 109 193			**61 109 193**							**131 079 468**		
313 Ministerstvo práce a sociálních věcí			41 245 581	**41 245 581**							**41 346 913**		
314 Ministerstvo vnitra					11 473 087 100		463 255 189	15 426 220	49 329 968	**12 001 098 477**	**63 547 667 283**	91 181 442	
315 Ministerstvo životního prostředí											**3 000 000**		
317 Ministerstvo pro místní rozvoj													
321 Grantová agentura České republiky													
322 Ministerstvo průmyslu a obchodu													
327 Ministerstvo dopravy											**3 243 968**		
328 Český telekomunikační úřad											**6 844**		
329 Ministerstvo zemědělství											**544 604**		
333 Ministerstvo školství, mládeže a tělovýchovy											**7 927 563**		
334 Ministerstvo kultury													
335 Ministerstvo zdravotnictví											**8 904 852**		
336 Ministerstvo spravedlnosti		6 676 106	83 302 730	**29 005 464 936**							**29 013 414 432**		
343 Úřad pro ochranu osobních údajů													
344 Úřad průmyslového vlastnictví													
345 Český statistický úřad												89 377 630	
346 Český úřad zeměměřický a katastrální													
348 Český báňský úřad													
349 Energetický regulační úřad													
353 Úřad pro ochranu hospodářské soutěže													
355 Ústav pro studium totalitních režimů													
358 Ústavní soud				**214 508 804**							**214 508 804**		
359 Úřad Národní rozpočtové rady													
361 Akademie věd České republiky													
362 Národní sportovní agentura													
371 Úřad pro dohled nad hospodařením politických stran a politických hnutí													
372 Rada pro rozhlasové a televizní vysílání													
373 Úřad pro přístup k dopravní infrastruktuře													
374 Správa státních hmotných rezerv											**2 630 476 559**		
375 Státní úřad pro jadernou bezpečnost											**4 772 423**		
376 Generální inspekce bezpečnostních sborů											**382 797 554**		
377 Technologická agentura České republiky													
378 Národní úřad pro kybernetickou a informační bezpečnost											**444 759 724**		
381 Nejvyšší kontrolní úřad													
396 Státní dluh													
397 Operace státních finančních aktiv													
398 Všeobecná pokladní správa						36 104 172				**36 104 172**	**36 104 172**	460 381 867	
C E L K E M	226 449 593	6 676 106	124 548 310	**29 487 668 914**	11 473 087 100	36 104 172	463 255 189	15 426 220	49 329 968	**12 037 202 649**	**155 757 741 444**	2 605 875 509	119 405 609

VÝDAJE STÁTNÍHO ROZPOČTU PODLE KAPITOL

ODVĚTVOVÉ TŘÍDĚNÍ

v Kč

Kapitola	613 Nejvyšší kontrolní úřad	614 Všeobecná vnitřní státní správa (nezařazená v jiných funkcích)	615 Zahraniční služba a záležitosti (nezařazené v jiných funkcích)	617 Regionální a místní správa	618 Výzkum ve státní správě a samosprávě	619 Politické strany a hnutí	**61 Státní moc, státní správa, územní samospráva a politické strany**	621 Ostatní veřejné služby	622 Zahraniční pomoc a mezinárodní spolupráce (jinde nezařazená)	**62 Jiné veřejné služby a činnosti**	631 Obecné příjmy a výdaje z finančních operací	632 Pojištění funkčně nespecifikované	633 Převody vlastním fondům v rozpočtech územní úrovně
301 Kancelář prezidenta republiky							**119 405 609**						
302 Poslanecká sněmovna Parlamentu							**1 353 885 286**						
303 Senát Parlamentu							**611 049 284**						
304 Úřad vlády České republiky		874 732 899			67 999 393		**942 732 292**						
305 Bezpečnostní informační služba													
306 Ministerstvo zahraničních věcí			5 507 271 798		25 336 000		**5 532 607 798**		2 407 611 558	**2 407 611 558**			
307 Ministerstvo obrany													
308 Národní bezpečnostní úřad													
309 Kancelář veřejného ochránce práv													
312 Ministerstvo financí		20 610 378 458					**20 610 378 458**		3 638 844	**3 638 844**			
313 Ministerstvo práce a sociálních věcí									351 120	**351 120**			
314 Ministerstvo vnitra		424 864 440			651 297 599		**1 167 343 481**	992 382 158	1 909 288 252	**2 901 670 410**			
315 Ministerstvo životního prostředí									4 641 122	**4 641 122**			
317 Ministerstvo pro místní rozvoj													
321 Grantová agentura České republiky													
322 Ministerstvo průmyslu a obchodu									20 311 212	**20 311 212**			
327 Ministerstvo dopravy													
328 Český telekomunikační úřad													
329 Ministerstvo zemědělství									16 588 199	**16 588 199**			
333 Ministerstvo školství, mládeže a tělovýchovy									136 746 816	**136 746 816**			
334 Ministerstvo kultury													
335 Ministerstvo zdravotnictví									26 489 395	**26 489 395**			
336 Ministerstvo spravedlnosti													
343 Úřad pro ochranu osobních údajů		169 618 883					**169 618 883**						
344 Úřad průmyslového vlastnictví									3 172 162	**3 172 162**			
345 Český statistický úřad		1 280 556 555					**1 369 934 184**		30 119	**30 119**			
346 Český úřad zeměměřický a katastrální													
348 Český báňský úřad													
349 Energetický regulační úřad													
353 Úřad pro ochranu hospodářské soutěže													
355 Ústav pro studium totalitních režimů								193 197 343		**193 197 343**			
358 Ústavní soud													
359 Úřad Národní rozpočtové rady													
361 Akademie věd České republiky													
362 Národní sportovní agentura													
371 Úřad pro dohled nad hospodařením politických stran a politických hnutí		28 158 022					**28 158 022**						
372 Rada pro rozhlasové a televizní vysílání													
373 Úřad pro přístup k dopravní infrastruktuře													
374 Správa státních hmotných rezerv													
375 Státní úřad pro jadernou bezpečnost													
376 Generální inspekce bezpečnostních sborů									159 844	**159 844**			
377 Technologická agentura České republiky													
378 Národní úřad pro kybernetickou a informační bezpečnost													
381 Nejvyšší kontrolní úřad	587 108 469						**587 108 469**						
396 Státní dluh											39 551 407 853		
397 Operace státních finančních aktiv											2 072 679		
398 Všeobecná pokladní správa		63 936 180 398				624 496 551	**65 021 058 816**				217 099 944	58 813 210	
C E L K E M	587 108 469	87 324 489 655	5 507 271 798	0	744 632 991	624 496 551	**97 513 280 583**	1 185 579 501	4 529 028 640	**5 714 608 142**	39 770 580 476	58 813 210	0

VÝDAJE STÁTNÍHO ROZPOČTU PODLE KAPITOL

ODVĚTVOVÉ TŘÍDĚNÍ

v Kč

Kapitola	639 Ostatní finanční operace	63 Finanční operace	640 Ostatní činnosti	64 Ostatní činnosti	6 Všeobecná veřejná správa a služby	0 VÝDAJE STÁTNÍHO ROZPOČTU CELKEM
301 Kancelář prezidenta republiky					119 405 609	444 434 556
302 Poslanecká sněmovna Parlamentu					1 353 885 286	1 353 885 286
303 Senát Parlamentu					611 049 284	611 049 284
304 Úřad vlády České republiky					942 732 292	1 173 822 283
305 Bezpečnostní informační služba						2 029 210 825
306 Ministerstvo zahraničních věcí					7 940 219 356	7 979 585 701
307 Ministerstvo obrany	23 534 413	23 534 413			23 534 413	68 321 076 490
308 Národní bezpečnostní úřad						288 830 930
309 Kancelář veřejného ochránce práv						165 340 400
312 Ministerstvo financí					20 614 017 302	23 115 911 732
313 Ministerstvo práce a sociálních věcí					351 120	638 501 434 247
314 Ministerstvo vnitra					4 069 013 891	80 471 495 632
315 Ministerstvo životního prostředí					4 641 122	17 529 401 515
317 Ministerstvo pro místní rozvoj						27 475 978 251
321 Grantová agentura České republiky						4 343 275 650
322 Ministerstvo průmyslu a obchodu					20 311 212	47 649 101 069
327 Ministerstvo dopravy						75 228 813 597
328 Český telekomunikační úřad						1 170 855 075
329 Ministerstvo zemědělství					16 588 199	64 214 373 058
333 Ministerstvo školství, mládeže a tělovýchovy					136 746 816	210 531 806 495
334 Ministerstvo kultury						15 140 330 176
335 Ministerstvo zdravotnictví					26 489 395	9 094 519 045
336 Ministerstvo spravedlnosti	227 419 567	227 419 567			227 419 567	30 756 434 532
343 Úřad pro ochranu osobních údajů					169 618 883	169 618 883
344 Úřad průmyslového vlastnictví					3 172 162	195 397 495
345 Český statistický úřad					1 369 964 303	1 369 964 303
346 Český úřad zeměměřický a katastrální						3 540 265 826
348 Český báňský úřad						187 216 393
349 Energetický regulační úřad						312 466 225
353 Úřad pro ochranu hospodářské soutěže						269 368 614
355 Ústav pro studium totalitních režimů					193 197 343	200 875 848
358 Ústavní soud						214 508 804
359 Úřad Národní rozpočtové rady						23 210 192
361 Akademie věd České republiky						6 093 427 634
362 Národní sportovní agentura						8 069 761
371 Úřad pro dohled nad hospodařením politických stran a politických hnutí					28 158 022	28 158 022
372 Rada pro rozhlasové a televizní vysílání						63 894 840
373 Úřad pro přístup k dopravní infrastruktuře						22 849 747
374 Správa státních hmotných rezerv						2 630 476 559
375 Státní úřad pro jadernou bezpečnost						422 401 124
376 Generální inspekce bezpečnostních sborů					159 844	426 578 529
377 Technologická agentura České republiky						4 342 014 589
378 Národní úřad pro kybernetickou a informační bezpečnost						444 759 724
381 Nejvyšší kontrolní úřad					587 108 469	587 108 469
396 Státní dluh		39 551 407 853			39 551 407 853	39 551 407 853
397 Operace státních finančních aktiv	11 113	2 083 792			2 083 792	2 083 792
398 Všeobecná pokladní správa		275 913 154	11 966 400 949	11 966 400 949	77 263 372 920	163 041 125 847
C E L K E M	250 965 092	40 080 358 778	11 966 400 949	11 966 400 949	155 274 648 452	1 551 738 214 902

Ministerstvo financí
č. j.: MF – 20014/2020/1104-20

E.

Struktura výdajů vedených v rozpočtovém informačním systému programového financování (EDS/SMVS) podle kapitol státního rozpočtu

OBSAH

	Výdaje státního rozpočtu na financování kapitol	1
	Výdaje státního rozpočtu na financování titulů	2
301	Kancelář prezidenta republiky	10
302	Poslanecká sněmovna Parlamentu ČR	13
303	Senát Parlamenu	16
304	Úřad vlády České republiky	20
305	Bezpečnostní informační služba	24
306	Ministerstvo zahraničních věcí	27
307	Ministerstvo obrany	32
308	Národní bezpečnostní úřad	75
309	Kancelář veřejného ochránce práv	78
312	Ministerstvo financí	81
313	Ministerstvo práce a sociálních věcí	99
314	Ministerstvo vnitra	112
315	Ministerstvo životního prostředí	165
317	Ministerstvo pro místní rozvoj	189
322	Ministerstvo průmyslu a obchodu	210
327	Ministerstvo dopravy	223
328	Český telekomunikační úřad	234
329	Ministerstvo zemědělství	237
333	Ministerstvo školství, mládeže a tělovýchovy	250
334	Ministerstvo kultury	269
335	Ministerstvo zdravotnictví	290
336	Ministerstvo spravedlnosti	305
343	Úřad pro ochranu osobních údajů	315
344	Úřad průmyslového vlastnictví	318
345	Český statistický úřad	321
346	Český úřad zeměměřický a katastrální	325
348	Český báňský úřad	333
349	Energetický regulační úřad	336
353	Úřad pro ochranu hospodářské soutěže	339
355	Ústav pro studium totalitních režimů	342
358	Ústavní soud	345
359	Úřad Národní rozpočtové rady	348
362	Národní sportovní agentura	351
371	Úřad pro dohled nad hospodařením polit. stran a polit. hnutí	354
372	Rada pro rozhlasové a televizní vysílání	357
373	Úřad pro přístup k dopravní infrastruktuře	360
374	Správa státních hmotných rezerv	363
375	Státní úřad pro jadernou bezpečnost	367
376	Generální inspekce bezpečnostních sborů	372
378	Národní úřad pro kybernetickou a informační bezpečnost	375
381	Nejvyšší kontrolní úřad	378
398	Všeobecná pokladní správa	381
	Přehled kódů řádků bilance	386
	Přehled typů projektů	400

Výdaje státního rozpočtu na financování kapitol

SRK

Rok: 2021

údaje v Kč

Kapitola		Výdaje celkem
301	Kancelář prezidenta republiky	55 330 853
302	Poslanecká sněmovna Parlamentu	55 000 000
303	Senát Parlamentu	16 700 000
304	Úřad vlády České republiky	40 380 068
305	Bezpečnostní informační služba	506 600 000
306	Ministerstvo zahraničních věcí	337 188 000
307	Ministerstvo obrany	25 068 650 269
308	Národní bezpečnostní úřad	19 251 027
309	Kancelář veřejného ochránce práv	8 346 000
312	Ministerstvo financí	1 326 119 899
313	Ministerstvo práce a sociálních věcí	1 740 763 688
314	Ministerstvo vnitra	6 375 906 504
315	Ministerstvo životního prostředí	7 381 874 495
317	Ministerstvo pro místní rozvoj	27 804 592 805
322	Ministerstvo průmyslu a obchodu	5 573 370 682
327	Ministerstvo dopravy	98 237 039 266
328	Český telekomunikační úřad	74 600 000
329	Ministerstvo zemědělství	2 702 842 578
333	Ministerstvo školství, mládeže a tělovýchovy	4 609 546 667
334	Ministerstvo kultury	2 783 159 095
335	Ministerstvo zdravotnictví	3 392 903 107
336	Ministerstvo spravedlnosti	755 664 859
343	Úřad pro ochranu osobních údajů	7 700 000
344	Úřad průmyslového vlastnictví	11 000 000
345	Český statistický úřad	75 375 983
346	Český úřad zeměměřický a katastrální	227 148 069
348	Český báňský úřad	8 119 231
349	Energetický regulační úřad	0
353	Úřad pro ochranu hospodářské soutěže	30 000 000
355	Ústav pro studium totalitních režimů	3 500 000
358	Ústavní soud	27 103 976
359	Úřad Národní rozpočtové rady	350 000
362	Národní sportovní agentura	1 811 844 020
371	Úřad pro dohled nad hospodařením politických stran a politických hnutí	7 010 000
372	Rada pro rozhlasové a televizní vysílání	900 000
374	Správa státních hmotných rezerv	167 550 000
375	Státní úřad pro jadernou bezpečnost	201 305 524
376	Generální inspekce bezpečnostních sborů	10 600 000
378	Národní úřad pro kybernetickou a informační bezpečnost	63 751 265
381	Nejvyšší kontrolní úřad	198 334 000
398	Všeobecná pokladní správa	555 000 000
Celkem		**192 272 421 930**

Výdaje státního rozpočtu na financování titulů | SRT

Rok: 2021

údaje v Kč

Identifikační číslo a název programu		Výdaje EDS	Výdaje SMVS	Výdaje celkem
001V01	Pořízení a reprodukce majetku Kanceláře prezidenta republiky - od roku 2020		55 330 853	55 330 853
101V01	Reprodukce majetku Kanceláře prezidenta republiky-od r.2009			
301	**Kancelář prezidenta republiky celkem**		**55 330 853**	**55 330 853**
002V01	Rozvoj a obnova materiálně technické základny Poslanecké sněmovny Parlamentu od roku 2018		55 000 000	55 000 000
302	**Poslanecká sněmovna Parlamentu celkem**		**55 000 000**	**55 000 000**
003V01	Rozvoj materiálně technické základny Senátu Parlamentu od r. 2014		16 700 000	16 700 000
303	**Senát Parlamentu celkem**		**16 700 000**	**16 700 000**
004V01	Rozvoj a obnova materiálně technické základny Úřadu vlády ČR od roku 2018		40 380 068	40 380 068
104V01	ROZVOJ A OBNOVA MATERIÁLNĚ TECHNICKÉ ZÁKLADNY ÚV			
304	**Úřad vlády České republiky celkem**		**40 380 068**	**40 380 068**
105V02	Rozvoj a obnova materiálně technické základny BIS		506 600 000	506 600 000
305	**Bezpečnostní informační služba celkem**		**506 600 000**	**506 600 000**
006V01	Rozvoj a obnova materiálně-technické základny Ministerstva zahraničních věcí od r. 2019		304 620 912	304 620 912
106V01	Rozvoj a obnova mat.tech.základny Ministerstva zahraničních věcí-od r.2007		32 567 088	32 567 088
306	**Ministerstvo zahraničních věcí celkem**		**337 188 000**	**337 188 000**
107D19	Zachování a obnova historických hodnot			
107D29	Zachování a obnova historických hodnot I	12 000 000		12 000 000
107V08	Strategický program pozemních sil		10 286 798 952	10 286 798 952
107V09	Rozmnožování sbírky muzejní povahy		10 000 000	10 000 000
107V22	Zajištění kompatibility mobilních komunikačních prostředků velení a řízení pozemních sil AČR		668 578 208	668 578 208
107V29	Zachování a obnova historických hodnot I		5 000 000	5 000 000
107V32	Strategický program udržení a rozvoje schopností Vzdušných sil AČR		4 874 165 336	4 874 165 336
107V33	Rozvoj Vojenského zpravodajství III			
107V34	Rozvoj Vojenského zpravodajství IV		1 252 240 000	1 252 240 000
107V41	Udržení a rozvoj schopností vzdušných sil AČR		240 258 740	240 258 740
107V42	Speciální síly AČR		455 188 478	455 188 478
107V45	Zapojení AČR do operací a pohotovostních sil II		410 007 620	410 007 620
107V46	Udržení a rozvoj schopností spojovacího vojska AČR a informatizace MO		983 693 889	983 693 889
107V49	Udržení a rozvoj schopností zdravotnické podpory		306 930 336	306 930 336
107V52	Hradní stráž a Vojenská kacelář prezidenta republiky II		159 282 321	159 282 321
107V59	Udržení a rozvoj komunikační a informační podprory		350 549 845	350 549 845
107V62	Udržení a rozvoj schopností nadzvukového letectva		1 715 000 000	1 715 000 000
107V68	Udržení a rozvoj schopností pozemních sil AČR			
107V69	Udržení a rozvoj schopností logistické podpory		1 455 329 314	1 455 329 314
107V75	Zabezpečení civilně-správní části MO a státní příspěvkové organizace		1 402 926 074	1 402 926 074
107V78	Vojenská policie		400 057 156	400 057 156
107V79	Vojenská policie			
107V81	Státní sportovní reprezentace II		80 644 000	80 644 000
307	**Ministerstvo obrany celkem**	**12 000 000**	**25 056 650 269**	**25 068 650 269**
108V03	Rozvoj a obnova materiálně technické základny NBÚ		19 251 027	19 251 027
308	**Národní bezpečnostní úřad celkem**		**19 251 027**	**19 251 027**
009V01	Rozvoj a obnova materiálně technické základny KVOP		8 346 000	8 346 000

Výdaje státního rozpočtu na financování titulů | SRT

Rok: 2021

údaje v Kč

Identifikační číslo a název programu		Výdaje EDS	Výdaje SMVS	Výdaje celkem
109V01	Rozvoj a obnova mat.tech.základny Kanceláře veřejného ochránce práv-od r.2007			
309	**Kancelář veřejného ochránce práv celkem**		**8 346 000**	**8 346 000**
012V01	Rozvoj a obnova materiálně technické základny systému řízení Ministerstva financí		54 511 400	54 511 400
012V02	Rozvoj a obnova MTZ systému řízení MF		128 252 000	128 252 000
012V09	Rozvoj, obnova a provozování Státní pokladny			
012V12	Rozvoj a obnova materiálně technického zabezpečení finanční správy		3 501 432	3 501 432
012V13	Pořízení, obnova a provozování ICT Generálního finančního ředitelství		456 000 000	456 000 000
012V15	Rozvoj daňových informačních systémů finanční správy		64 000 000	64 000 000
012V16	MOJE daně		100 000 000	100 000 000
012V17	Pořízení, obnova a rozvoj ICT GFŘ			
012V18	Rozvoj a obnova MTZ FS		107 867 013	107 867 013
012V21	Rozvoj a obnova materiálně technického zabezpečení celní správy		11 051 100	11 051 100
012V22	Rozvoj a obnova MTZ celní správy		269 550 225	269 550 225
012V31	Rozvoj a obnova materiálně technické základny Úřadu pro zastupování státu ve věcech majetkových (ÚZSVM)			
012V32	Přebíraný majetek do správy ÚZSVM		67 985 000	67 985 000
012V33	Rozvoj a obnova MTZ ÚZSVM		59 401 729	59 401 729
012V41	Rozvoj a obnova materiálně technické základny Kanceláře finančního arbitra (KFA)			
012V42	Pořízení a obnova MTZ Kanceláře finančního arbitra		500 000	500 000
012V51	Rozvoj a obnova materiálně technické základny Finančně analytického úřadu (FAÚ)		3 500 000	3 500 000
312	**Ministerstvo financí celkem**		**1 326 119 899**	**1 326 119 899**
013D31	Rozvoj a obnova materiálně-technické základny sociálních služeb	1 000 000 000		1 000 000 000
013V01	Rozvoj a obnova materiálně technické základny Ministerstva práce a sociálních věcí		2 000 000	2 000 000
013V02	Rozvoj a obnova materiálně technické základny Státního úřadu inspekce práce		21 687 244	21 687 244
013V04	Rozvoj a obnova materiálně technické základny ÚMPOD			
013V11	Rozvoj a obnova ICT resortních informačních systémů		128 100 000	128 100 000
013V22	Rozvoj a obnova materiálně technické základny České správy sociálního zabezpečení		418 936 444	418 936 444
013V33	Reprodukce majetku center sociálních služeb Ministerstva práce a sociálních věcí		27 440 000	27 440 000
013V93	Rozvoj a obnova materiálně technické základny Úřadu práce České republiky		135 000 000	135 000 000
113V02	Rozvoj a obnova materiálně technické základny systému Státního úřadu inspekce práce		7 600 000	7 600 000
313	**Ministerstvo práce a sociálních věcí celkem**	**1 000 000 000**	**740 763 688**	**1 740 763 688**
014D24	Dotace pro jednotky SDH obcí			
014D25	Rozvoj a modernizace materiálně technické základny VZS ČČK			
014D26	Dotace pro jednotky SDH obcí	310 000 000		310 000 000
014V02	Rozvoj a obnova materiálně technické základny školství, vzdělávání a tělovýchovy		10 636 756	10 636 756
014V03	Rozvoj a obnova materiálně-technické základny státních archivů		104 971 559	104 971 559
014V11	Rozvoj a obnova funkcionalit ICT Policie ČR		75 048 501	75 048 501
014V12	Rozvoj a obnova nemovitého majetku Policie ČR		282 768 453	282 768 453
014V13	Rozvoj a obnova movitého majetku Policie ČR			
014V14	Rozvoj a obnova dopravních prostředků Policie ČR			
014V21	Rozvoj a obnova funkcionalit ICT u HZS			
014V22	Rozvoj a obnova nemovitého majetku HZS		176 300 923	176 300 923
014V23	Rozvoj a obnova movitého majetku HZS			
014V91	Rozvoj a obnova informačních a komunikačních technologií, systémů a sítí resortu MV		447 981 762	447 981 762

Výdaje státního rozpočtu na financování titulů | SRT

Rok: 2021

údaje v Kč

Identifikační číslo a název programu		Výdaje EDS	Výdaje SMVS	Výdaje celkem
114D08	Podpora prevence kriminality			
114V01	Hromadná radiokomunikační síť integrovaného záchranného systému (HRAS IZS)		1 000 000 000	1 000 000 000
114V03	Rozvoj a obnova materiálně-technické základny státních archivů			
114V11	Rozvoj a obnova materiálně-technické základny Policie ČR			
114V12	Pořízení a obnova majetkové základny Policie ČR			
114V13	Rozvoj a obnova materiálně technické základny státních archivů		16 004 102	16 004 102
114V14	Rozvoj a obnova materiálně technické základny školství vzdělávání a tělovýchovy		31 664 263	31 664 263
114V15	Rozvoj areálu Policie České republiky v Praze 5 - Zbraslav		59 868 200	59 868 200
114V16	Rozvoj a obnova funkcionalit ICT Policie ČR		984 476 582	984 476 582
114V17	Rozvoj a obnova nemovitého majetku Policie ČR		850 624 371	850 624 371
114V18	Rozvoj a obnova movitého majetku Policie ČR		233 484 674	233 484 674
114V19	Rozvoj a obnova služebních dopravních prostředků Policie ČR		449 529 590	449 529 590
114V25	Rozvoj a obnova funkcionalit ICT u HZS		51 000 000	51 000 000
114V26	Rozvoj a obnova nemovitého majetku HZS		707 042 386	707 042 386
114V27	Rozvoj a obnova movitého majetku HZS		267 315 000	267 315 000
114V51	Rozvoj a obnova materiálně - technické základny organizací služeb rezortu MV		264 789 382	264 789 382
314D08	Podpora prevence kriminality	52 400 000		52 400 000
314	**Ministerstvo vnitra celkem**	**362 400 000**	**6 013 506 504**	**6 375 906 504**
115D17	Podpora obnovy přirozených funkcí krajiny - od r. 2019	10 000 000		10 000 000
115D28	Nová zelená úsporám	1 342 380 602		1 342 380 602
115D31	Operační program životní prostředí 2014-2020	5 657 668 600		5 657 668 600
115V02	Rozvoj a obnova MTZ systému řízení MŽP			
115V03	Rozvoj a obnova MTZ systému řízení resortu MŽP - od. r. 2018		225 000 000	225 000 000
115V17	Podpora obnovy přirozených funkcí krajiny - od r. 2019		40 000 000	40 000 000
115V28	Nová zelená úsporám		7 619 398	7 619 398
115V31	Operační program životní prostředí 2014-2020		99 205 895	99 205 895
115V32	Podpora účasti resortních organizací v projektech			
315	**Ministerstvo životního prostředí celkem**	**7 010 049 202**	**371 825 293**	**7 381 874 495**
117D03	Integrovaný regionální operační program	22 763 980 092		22 763 980 092
117D04	Operační program Technická pomoc 2014-2020	20 181 908		20 181 908
117D05	Podpora územně plánovacích činností obcí			
117D06	Podpora bydlení			
117D07	Podpora výkonu rozhodnutí stavebních úřadů			
117D08	Podpora revitalizace území			
117D09	OP – Praha – pól růstu ČR 2014+	704 761 000		704 761 000
117D12	Přeshraniční spolupráce 2014-2020	68 540 000		68 540 000
117D13	Rozvoj a obnova materiálně technické základny Horské služby ČR, o.p.s.	30 000 000		30 000 000
117D14	Výstavba sociálního a dostupného bydlení	340 000 000		340 000 000
117D15	Podpora architektonických a urbanistických soutěží			
117D16	Podpora bydlení v oblastech se strategickou průmyslovou zónou			
117D53	Podpora územně plánovacích činností obcí pro rok 2019 - 2023			
117D62	Bezbariérové obce od roku 2017			
117D72	Národní program podpory cestovního ruchu v regionech			
117D82	Podpora rozvoje regionů 2019+	1 421 000 000		1 421 000 000
117D83	Facilita na podporu oživení a odolnosti	1 200 000 000		1 200 000 000
117D91	Obnova obecního a krajského majetku po živelních pohromách			
117V03	Integrovaný regionální operační program		457 772 396	457 772 396
117V04	Operační program Technická pomoc 2014-2020		732 357 409	732 357 409
117V10	Rozvoj a obnova materiálně technické základny MMR na roky 2018 - 2024		66 000 000	66 000 000
317	**Ministerstvo pro místní rozvoj celkem**	**26 548 463 000**	**1 256 129 805**	**27 804 592 805**
122D16	Podpora reprodukce majetku k realizaci procesu ZNHČ			

Identifikační číslo a název programu		Výdaje EDS	Výdaje SMVS	Výdaje celkem
122D18	Operační program Podnikání a inovace pro konkurenceschopnost	4 500 000 000		4 500 000 000
122D21	Regenerace a podnikatelské využití brownfieldů	155 311 000		155 311 000
122D22	Program EFEKT	150 000 000		150 000 000
122D24	Odstraňování následků těžby uranu v oblasti Stráže pod Ralskem státním podnikem DIAMO	116 700 000		116 700 000
122D25	Podpora reprodukce majetku k realizaci procesu ZNHČ od roku 2019	263 500 000		263 500 000
122V19	Pořízení, obnova, rozvoj a provozování ICT systému řízení a MTZ MPO (aparát, OSS, PO)		70 683 682	70 683 682
122V23	Příprava a obnova úložišť radioaktivních odpadů		272 487 000	272 487 000
222D23	Podpora podnikatelských nemovitostí a infrastruktury	44 689 000		44 689 000
322	**Ministerstvo průmyslu a obchodu celkem**	**5 230 200 000**	**343 170 682**	**5 573 370 682**
127D06	Rozvoj a obnova materiálně-technické základny systému řízení MD-PO,SFDI	4 473 358		4 473 358
127D65	Pořízení a modernizace železničních kolejových vozidel	1 162 910 330		1 162 910 330
127D66	Podpora obnovy historických železničních kolejových vozidel v období 2017 – 2020			
127D67	Podpora obnovy historických železničních kolejových vozidel v období 2021 – 2024	5 000 000		5 000 000
127D77	Podpora financování dopravy	96 898 393 178		96 898 393 178
127V03	Rozvoj a obnova materiálně technické základny systému řízení MD - OSS		157 589 387	157 589 387
127V06	Rozvoj a obnova materiálně-technické základny systému řízení MD-PO,SFDI		8 673 013	8 673 013
327	**Ministerstvo dopravy celkem**	**98 070 776 866**	**166 262 400**	**98 237 039 266**
128V02	Rozvoj a obnova materiálně technické základny ČTÚ		74 600 000	74 600 000
328	**Český telekomunikační úřad celkem**		**74 600 000**	**74 600 000**
129D03	Podpora NNO v působnosti MZe			
129D26	Podpora prevence před povodněmi III	130 000 000		130 000 000
129D28	Podpora retence vody v krajině – rybníky a vodní nádrže			
129D29	Podpora opatření na drobných vodních tocích a malých vodních nádržích			
129D30	Podpora výstavby a technického zhodnocení infrastruktury vodovodů a kanalizací II	670 000 000		670 000 000
129D31	Podpora konkurenceschopnosti agropotravinářského komplexu – závlahy – II. etapa			
129D33	Vlachovice - vypořádání práv k nemovitým věcem dotčeným plánovanou realizací vodního díla			
129D34	Vypořádání práv k nemovitým věcem dotčeným plánovanou realizací komplexního řešení sucha na Rakovnicku	75 000 000		75 000 000
129D36	Podpora prevence před povodněmi IV	400 000 000		400 000 000
129D39	Podpora opatření na drobných vodních tocích a malých vodních nádržích - 2. etapa	400 000 000		400 000 000
129D40	Podpora opatření pro zmírnění negativních dopadů sucha a nedostatku vody			
129D66	Údržba a obnova kulturních a venkovských prvků	30 000 000		30 000 000
129D71	Centra odborné přípravy	70 000 000		70 000 000
129V02	Rozvoj a obnova materiálně technické základny systému řízení MZe		927 842 578	927 842 578
329	**Ministerstvo zemědělství celkem**	**1 775 000 000**	**927 842 578**	**2 702 842 578**
133D21	Rozvoj a obnova materiálně technické základny veřejných vysokých škol	368 802 271		368 802 271
133D22	Rozvoj a obnova materiálně technické základny veřejných vysokých škol	1 377 192 477		1 377 192 477
133D24	Rozvoj a obnova materiálně technické základny lékařských a pedagogických fakult veřejných vysokých škol	500 000 000		500 000 000
133D31	Rozvoj výukových kapacit mateřských a základních škol zřizovaných územně samosprávnými celky			

Identifikační číslo a název programu		Výdaje EDS	Výdaje SMVS	Výdaje celkem
133D32	Podpora zajištění vybraných investičních podpůrných opatření při vzdělávání dětí, žáků a studentů se speciálními vzdělávacími potřebami	10 000 000		10 000 000
133D33	Podpora vybraných projektů rozvoje výukových kapacit základního vzdělávání zřizovaného obcemi a dobrovolnými svazky obcí	309 600 000		309 600 000
133D34	Podpora vybraných projektů rozvoje výukových kapacit základního vzdělávání zřizovaného obcemi a dobrovolnými svazky obcí - prstenec II.	580 400 000		580 400 000
133D52	Hlavní směry rozvoje sportovní infrastruktury České republiky 2017-2024			
133D53	Podpora materiálně technické základny sportu 2017 až 2024			
133D62	Rozšíření strategické průmyslové zóny Solnice - Kvasiny a zlepšení veřejné infrastruktury v Královéhradeckém regionu – vzdělávací a sportovní infrastruktura			
133D71	Rozvoj materiálně technické základny mimoškolních aktivit dětí a mládeže			
133D72	Rozvoj materiálně technické základny mimoškolních aktivit dětí a mládeže	25 194 100		25 194 100
133D81	Financování vybraných akcí Operačního programu Výzkum, vývoj a vzdělávání	1 136 851 198		1 136 851 198
133V01	Rozvoj a obnova materiálně technické základny systému řízení MŠMT		188 473 932	188 473 932
133V11	Rozvoj a obnova materiálně technické základny škol a školských zařízení zřizovaných MŠMT v oblasti speciálního vzdělávání			
133V12	Rozvoj a obnova materiálně technické základny speciálních škol a systému náhradní výchovné péče na období 2019 až 2025		65 000 000	65 000 000
133V52	Hlavní směry rozvoje sportovní infrastruktury České republiky 2017-2024			
133V81	Financování vybraných akcí Operačního programu Výzkum, vývoj a vzdělávání		48 032 689	48 032 689
333	**Ministerstvo školství, mládeže a tělovýchovy celkem**	**4 308 040 046**	**301 506 621**	**4 609 546 667**
134D22	Podpora rozvoje a obnovy materiálně technické základny regionálních kulturních zařízení, církví a náboženských společností	80 800 000		80 800 000
134D23	Kofinancování projektů kulturní infrastruktury	180 000 000		180 000 000
134D51	Integrovaný systém ochrany movitého kulturního dědictví (ISO)			
134D52	Integrovaný systém ochrany movitého kulturního dědictví II	17 500 000		17 500 000
134D81	Program na ochranu měkkých cílů v oblasti kultury	6 000 000		6 000 000
134V02	Reprodukce majetku MK a organizací systému řízení rezortu		6 380 000	6 380 000
134V03	Pořízení, obnova a provozování ICT systému řízení MK		13 500 000	13 500 000
134V11	Rozvoj a obnova materiálně technické základny státních kulturních zařízení			
134V12	Podpora péče o národní kulturní poklad			
134V13	Rozvoj a obnova materiálně technické základny státních kulturních zařízení		865 037 000	865 037 000
134V14	Péče o národní kulturní dědictví I.		1 000 000 000	1 000 000 000
134V51	Integrovaný systém ochrany movitého kulturního dědictví (ISO)			
134V52	Integrovaný systém ochrany movitého kulturního dědictví II		29 700 000	29 700 000
134V71	Kulturní dědictví ve vlastnictví státu, podporované evropskými fondy		573 242 095	573 242 095
134V81	Program na ochranu měkkých cílů v oblasti kultury		11 000 000	11 000 000
334	**Ministerstvo kultury celkem**	**284 300 000**	**2 498 859 095**	**2 783 159 095**
135D04	Podpora rozvoje a obnovy materiálně technické základny zdravotnických zařízení v majetku obcí a krajů			
135D08	Podpora rozvoje a obnovy materiálně technického vybavení pro řešení krizových situací	35 000 000		35 000 000
135D10	Podpora hospicové paliativní péče v ČR	15 000 000		15 000 000
135D12	Předfinancování ostatních evropských programů a mechanismů			
135V01	Podpora rozvoje a obnovy materiálně technické základny fakultních nemocnic			

Identifikační číslo a název programu		Výdaje EDS	Výdaje SMVS	Výdaje celkem
135V02	Podpora rozvoje a obnovy materiálně technické základny nemocnic ve státním vlastnictví			
135V03	Podpora rozvoje a obnovy materiálně technické základny státních léčebných ústavů		89 764 089	89 764 089
135V05	Rozvoj a obnova materiálně technické základny správních částí MZ		51 840 000	51 840 000
135V06	Program podpory a ochrany veřejného zdraví		25 000 000	25 000 000
135V07	Podpora rozvoje zdravotní a sociální péče		10 000 000	10 000 000
135V08	Podpora rozvoje a obnovy materiálně technického vybavení pro řešení krizových situací		5 000 000	5 000 000
135V09	Strategické investice přímo řízených organizací MZ		309 610 577	309 610 577
135V11	Předfinancování IROP		830 235 911	830 235 911
135V12	Předfinancování ostatních evropských programů a mechanismů		982 903 107	982 903 107
235D31	Podpora rozvoje zdravotní péče			
335V11	Podpora rozvoje a obnovy materiálně technické základny fakultních nemocnic a nemocnic ve vlastnictví státu		1 038 549 423	1 038 549 423
335	**Ministerstvo zdravotnictví celkem**	**50 000 000**	**3 342 903 107**	**3 392 903 107**
036V01	Rozvoj a obnova MTZ justice od roku 2017		452 083 842	452 083 842
036V02	Rozvoj a obnova mat. tech. základny justice od roku 2023			
036V31	Rozvoj a obnova materiálně technické základny vězeňství na základě Koncepce vězeňství do roku 2025		143 390 369	143 390 369
136V01	Rozvoj a obnova mat.tech.základny systému řízení Ministerstva spravedlnosti-od r.2007		17 349 903	17 349 903
136V11	Rozvoj a obnova materiálně-technické základny justice		103 112 000	103 112 000
136V31	Rozvoj a obnova materiálně technické základny vězeňství		39 728 745	39 728 745
336	**Ministerstvo spravedlnosti celkem**		**755 664 859**	**755 664 859**
043V01	Rozvoj a obnova materiálně technické základny Úřadu pro ochranu osobních údajů od r. 2017		7 700 000	7 700 000
343	**Úřad pro ochranu osobních údajů celkem**		**7 700 000**	**7 700 000**
044V02	Rozvoj a obnova materiálně technické základny Úřadu průmyslového vlastnictví od r. 2018		11 000 000	11 000 000
344	**Úřad průmyslového vlastnictví celkem**		**11 000 000**	**11 000 000**
045V01	Rozvoj a obnova materiálně technické základny Českého statistického úřadu od roku 2018			
145V02	Rozvoj a obnova materiálně technické základny ČSÚ		75 375 983	75 375 983
345	**Český statistický úřad celkem**		**75 375 983**	**75 375 983**
046V01	Rozvoj a obnova materiálně technické základny Českého úřadu zeměměřického a katastrálního		116 132 000	116 132 000
146V01	Rozvoj a obnova mat.tech.základny Českého úřadu zeměměřického a katastrálního-od r.2007			
346V02	Rozvoj a obnova materiálně technické základny Českého úřadu zeměměřického a katastrálního od roku 2019		111 016 069	111 016 069
346	**Český úřad zeměměřický a katastrální celkem**		**227 148 069**	**227 148 069**
048V01	Rozvoj a obnova materiálně technické základny Českého báňského úřadu - od r. 2021		8 119 231	8 119 231
148V01	Rozvoj a obnova materiálně technické základny Českého báňského úřadu – od roku 2013			
348	**Český báňský úřad celkem**		**8 119 231**	**8 119 231**
149V02	Rozvoj a obnova materiálně-technické základny Energetického regulačního úřadu na období 2016 až 2020			
349	**Energetický regulační úřad celkem**			
053V01	Rozvoj a obnova materiálně technické základny Úřadu pro ochranu hospodářské soutěže			

Identifikační číslo a název programu		Výdaje EDS	Výdaje SMVS	Výdaje celkem
353V02	Rozvoj a obnova materiálně technické základny Úřadu pro ochranu hospodářské soutěže – od r. 2021		30 000 000	30 000 000
353	**Úřad pro ochranu hospodářské soutěže celkem**		**30 000 000**	**30 000 000**
155V02	Rozvoj a obnova materiálně technické základny ÚSTR a ABS		3 500 000	3 500 000
355	**Ústav pro studium totalitních režimů celkem**		**3 500 000**	**3 500 000**
058V02	Rozvoj a obnova materiálně technické základny Ústavního soudu		27 103 976	27 103 976
358	**Ústavní soud celkem**		**27 103 976**	**27 103 976**
059V01	Rozvoj a obnova materiálně technické základny Úřadu Národní rozpočtové rady		350 000	350 000
359	**Úřad Národní rozpočtové rady celkem**		**350 000**	**350 000**
162D51	Rozvoj místních sportovišť a zázemí – kabina			
162D52	Regionální sportovní infrastruktura	1 798 243 296		1 798 243 296
162V01	Rozvoj a obnova materiálně technické základny Národní sportovní agentury		13 600 724	13 600 724
362	**Národní sportovní agentura celkem**	**1 798 243 296**	**13 600 724**	**1 811 844 020**
171V01	Pořízení majetku a rozvoj materiálně technické základny Úřadu pro dohled nad hospodařením politických stran a politických hnutí		7 010 000	7 010 000
371	**Úřad pro dohled nad hospodařením politických stran a politických hnutí celkem**		**7 010 000**	**7 010 000**
172V02	Obnova a rozvoj majetku RRTV		900 000	900 000
372	**Rada pro rozhlasové a televizní vysílání celkem**		**900 000**	**900 000**
174V11	Rozvoj a obnova mat. tech. základny systému řízení SSHR			
174V30	Rozvoj a obnova materiálně technické základny systému řízení SSHR II		167 550 000	167 550 000
374	**Správa státních hmotných rezerv celkem**		**167 550 000**	**167 550 000**
175D20	Materiálně technické a provozní zabezpečení základních funkcí Státního úřadu pro jadernou bezpečnost III	152 110 000		152 110 000
175V20	Materiálně technické a provozní zabezpečení základních funkcí Státního úřadu pro jadernou bezpečnost III		49 195 524	49 195 524
375	**Státní úřad pro jadernou bezpečnost celkem**	**152 110 000**	**49 195 524**	**201 305 524**
176V20	Rozvoj a obnova materiálně technické základny GIBS II.		10 600 000	10 600 000
376	**Generální inspekce bezpečnostních sborů celkem**		**10 600 000**	**10 600 000**
378V01	Rozvoj a obnova materiálně technické základny NÚKIB			
378V02	Rozvoj a obnova materiálně technické základny NÚKIB od roku 2021		63 751 265	63 751 265
378	**Národní úřad pro kybernetickou a informační bezpečnost celkem**		**63 751 265**	**63 751 265**
081V01	Rozvoj a obnova materiálně technické základny NKÚ od roku 2020		17 850 000	17 850 000
181V01	Rozvoj a obnova materiálně technické základny Nejvyššího kontrolního úřadu od roku 2011		180 484 000	180 484 000
381	**Nejvyšší kontrolní úřad celkem**		**198 334 000**	**198 334 000**
298D21	Podpora rozvoje a obnovy mat. tech. základny regionálního školství	186 400 000		186 400 000
298D22	Akce financované z rozhodnutí Poslanecké sněmovny Parlamentu a Vlády ČR	300 000 000		300 000 000
298D23	Podpora rozvoje a obnovy obecní infrastruktury a občanské vybavenosti			

Výdaje státního rozpočtu na financování titulů | SRT

Rok: 2021

údaje v Kč

Identifikační číslo a název programu		Výdaje EDS	Výdaje SMVS	Výdaje celkem
298D24	Podpora a rozvoj oblastí života obcí a krajů, kterým stanovuje prioritu vláda ČR	68 600 000		68 600 000
398	**Všeobecná pokladní správa celkem**	**555 000 000**		**555 000 000**
Celkem za všechny programy		**147 156 582 410**	**45 115 839 520**	**192 272 421 930**

Kapitola: **Kancelář prezidenta republiky** | **Číslo kapitoly:** **301**

Částky jsou zobrazovány v Kč

Číslo řádku	Název položky zdrojů a potřeb	Předp. výdaje 2020*	Rozpočet 2021	Index 2021/2020
701s	Náklady přípravy a zabezpečení projektu	11 067 634	1 640 000	14,8
709s	Náklady budov a staveb	174 779 496	49 200 000	28,1
711s	Náklady na stroje, zařízení a inventář	13 401 991	1 000 000	7,5
713s	Náklady na nehmotný majetek	5 900 000		
715s	Ostatní náklady realizace projektu	9 623 926	4 106 886	42,7
74ps	SOUHRN FINANČNÍCH POTŘEB	214 773 048	55 946 886	26,0
7570	**VDS - rozpočet kapitoly správce programu**	**51 840 000**	**51 840 000**	**100,0**
7570a	VDS - rozpočet kapitoly správce programu - NNV projektu	152 893 608		
7573	**VDS - zdroje strukturálních fondů EU**	**3 418 204**	**3 490 853**	**102,1**
7573a	VDS - zdroje strukturálních fondů EU - NNV projektu	605 264		
7573c	VDS - zdroje strukturálních fondů EU - NNV projektu- nezapojené	3 945 994		
757s	Výdaje OSS a dotace ze státního rozpočtu (VDS)	212 703 070	55 330 853	26,0
767s	Vlastní zdroje účastníka programu (VZ)	2 069 978	616 033	29,8
79zs	SOUHRN FINANČNÍCH ZDROJŮ	214 773 048	55 946 886	26,0
	Výdaje SR na financování kapitoly č. 301	**55 258 204**	**55 330 853**	**100,1**

Titul:	Pořízení a reprodukce majetku Kanceláře prezidenta republiky - od roku 2020	Číslo titulu:	001V01

Částky jsou zobrazovány v Kč

Číslo řádku	Název položky zdrojů a potřeb	Předp. výdaje 2020	Rozpočet 2021	Index 2021/2020
701s	Náklady přípravy a zabezpečení projektu	7 742 197	1 640 000	21,2
709s	Náklady budov a staveb	43 097 803	49 200 000	114,2
711s	Náklady na stroje, zařízení a inventář	1 000 000	1 000 000	100,0
715s	Ostatní náklady realizace projektu	4 021 417	4 106 886	102,1
74ps	SOUHRN FINANČNÍCH POTŘEB	55 861 417	55 946 886	100,2
7570	**VDS - rozpočet kapitoly správce programu**	**51 840 000**	**51 840 000**	**100,0**
7573	**VDS - zdroje strukturálních fondů EU**	**3 418 204**	**3 490 853**	**102,1**
757s	Výdaje OSS a dotace ze státního rozpočtu (VDS)	55 258 204	55 330 853	100,1
767s	Vlastní zdroje účastníka programu (VZ)	603 213	616 033	102,1
79zs	SOUHRN FINANČNÍCH ZDROJŮ	55 861 417	55 946 886	100,2
	Výdaje SR na financování titulu č. 001V01	**55 258 204**	**55 330 853**	**100,1**

Titul:	Reprodukce majetku Kanceláře prezidenta republiky-od r.2009	Číslo titulu:	101V01

Částky jsou zobrazovány v Kč

Číslo řádku	Název položky zdrojů a potřeb	Předp. výdaje 2020	Rozpočet 2021	Index 2021/2020
701s	Náklady přípravy a zabezpečení projektu	3 325 437		
709s	Náklady budov a staveb	131 681 693		
711s	Náklady na stroje, zařízení a inventář	12 401 991		
713s	Náklady na nehmotný majetek	5 900 000		
715s	Ostatní náklady realizace projektu	5 602 509		
74ps	SOUHRN FINANČNÍCH POTŘEB	158 911 631		
7570a	VDS - rozpočet kapitoly správce programu - NNV projektu	152 893 608		
7573a	VDS - zdroje strukturálních fondů EU - NNV projektu	605 264		
7573c	VDS - zdroje strukturálních fondů EU - NNV projektu- nezapojené	3 945 994		
757s	Výdaje OSS a dotace ze státního rozpočtu (VDS)	157 444 866		
767s	Vlastní zdroje účastníka programu (VZ)	1 466 765		
79zs	SOUHRN FINANČNÍCH ZDROJŮ	158 911 631		
	Výdaje SR na financování titulu č. 101V01			

Titul:	Pořízení a reprodukce majetku Kanceláře prezidenta republiky - od roku 2020	Číslo Titulu:	001V01

Identifikační číslo	Název projektu				Okres realizace		Typ
Kód řádku zdroje	Výdaje celkem	Z toho v roce					
		Do 31.12.2019	2020	2021	2022	2023	od 1.1.2024
Střednědobé akce							
001V012000001	**Podpora biodiverzity a obnova krajinné struktury v Lánské oboře II**					Kladno	E2
5573	6 909 057		3 418 204	**3 490 853**			
5660	776 855				776 855		
5679	1 356 338		603 213	**616 033**	137 092		
001V01200N001	**Rekonstrukce hráze a odbahnění Klíčavského rybníku**					Kladno	EA4a
6570	3 500 000		1 500 000	**2 000 000**			
001V01200O004	**Rekonstrukce demonstrační obůrky a dokončení volnočasového areálu včetně Muzea Lánské obory a LS**					Kladno	EA6a
6570	36 000 000		18 000 000	**18 000 000**			
001V01200S000	**LSL – agregovaná akce subtitulu 001V0120 na roky 2021 – 2023 (Sanace svahů v Lánské oboře)**					Kladno	E2
6570	24 000 000			**12 000 000**	12 000 000		
Střednědobé akce v roce 2021 celkem				**36 106 886**			
Střednědobé akce v roce 2021 SR				**35 490 853**			
Dlouhodobé akce							
001V01200C000	**LSL – agregovaná akce subtitulu 001V0120 na roky 2021 – 2023 (Rekonstrukce cest v Lánské oboře)**					Kladno	E2
6570	26 500 000			**11 500 000**	3 000 000	4 500 000	4 500 000
001V01200O000	**LSL – agregovaná akce subtitulu 001V0120 na roky 2021 – 2023 (Rekonstrukce provozních, správních a pobytových**					Kladno	E2
6570	24 340 000			**4 000 000**	2 340 000	10 000 000	4 000 000
001V01200P000	**LSL - agregovaná akce subtitulu 001V0120 na roky 2021 - 2023 (Rekonstrukce oborního plotu)**					Kladno	E2
6570	4 340 000			**1 840 000**	1 000 000	500 000	500 000
001V01200T000	**LSL – agregovaná akce subtitulu 001V0120 na roky 2021 – 2023 (Revitalizace a meliorace vodních toků)**					Kladno	E2
6570	8 000 000			**1 500 000**	1 000 000	2 000 000	1 500 000
001V01300V000	**LSL – agregovaná akce subtitulu 001V0130 na roky 2021 – 2023 (Terénní vozidla)**					Kladno	E2
6570	3 500 000		1 000 000	**1 000 000**	1 000 000		
Dlouhodobé akce v roce 2021 celkem				**19 840 000**			
Dlouhodobé akce v roce 2021 SR				**19 840 000**			
Celkem v roce 2021 za titul 001V01:				**55 946 886**			
Z toho v roce 2021 výdaje státního rozpočtu:				**55 330 853**			
Celkem v roce 2021 za kapitolu 301:				**55 946 886**			
Z toho v roce 2021 výdaje státního rozpočtu:				**55 330 853**			

Kapitola: **Poslanecká sněmovna Parlamentu** | **Číslo kapitoly:** **302**

Částky jsou zobrazovány v Kč

Číslo řádku	Název položky zdrojů a potřeb	Předp. výdaje 2020*	Rozpočet 2021	Index 2021/2020
709s	Náklady budov a staveb	15 220 283	26 333 000	173,0
711s	Náklady na stroje, zařízení a inventář	21 890 000	19 449 400	88,9
713s	Náklady na nehmotný majetek	4 850 000	9 217 600	190,1
74ps	SOUHRN FINANČNÍCH POTŘEB	41 960 283	55 000 000	131,1
7570	**VDS - rozpočet kapitoly správce programu**	**35 000 000**	**55 000 000**	**157,1**
7570b	VDS - rozpočet kapitoly správce programu - NNV programu/titulu	6 960 283		
757s	Výdaje OSS a dotace ze státního rozpočtu (VDS)	41 960 283	55 000 000	131,1
79zs	SOUHRN FINANČNÍCH ZDROJŮ	41 960 283	55 000 000	131,1
	Výdaje SR na financování kapitoly č. 302	**35 000 000**	**55 000 000**	**157,1**

Titul:	Rozvoj a obnova materiálně technické základny Poslanecké sněmovny Parlamentu od roku 2018	Číslo titulu:	002V01

Částky jsou zobrazovány v Kč

Číslo řádku	Název položky zdrojů a potřeb	Předp. výdaje 2020	Rozpočet 2021	Index 2021/2020
709s	Náklady budov a staveb	15 220 283	26 333 000	173,0
711s	Náklady na stroje, zařízení a inventář	21 890 000	19 449 400	88,9
713s	Náklady na nehmotný majetek	4 850 000	9 217 600	190,1
74ps	SOUHRN FINANČNÍCH POTŘEB	41 960 283	55 000 000	131,1
7570	**VDS - rozpočet kapitoly správce programu**	**35 000 000**	**55 000 000**	**157,1**
7570b	VDS - rozpočet kapitoly správce programu - NNV programu/titulu	6 960 283		
757s	Výdaje OSS a dotace ze státního rozpočtu (VDS)	41 960 283	55 000 000	131,1
79zs	SOUHRN FINANČNÍCH ZDROJŮ	41 960 283	55 000 000	131,1
	Výdaje SR na financování titulu č. 002V01	**35 000 000**	**55 000 000**	**157,1**

Titul:	Rozvoj a obnova materiálně technické základny Poslanecké sněmovny Parlamentu od roku 2018	Číslo Titulu:	002V01

Identifikační číslo	Název projektu				Okres realizace		Typ
Kód řádku zdroje	Výdaje celkem	Z toho v roce					
		Do 31.12.2019	2020	2021	2022	2023	od 1.1.2024
Krátkodobé akce							
002V011002101	**Výpočetní technika a programové vybavení**				Hlavní město Praha		E2
6570	19 617 600			**19 617 600**			
002V012002102	**Stroje, přístroje a zařízení**				Hlavní město Praha		E2
6570	7 743 000			**7 743 000**			
002V012002103	**Stavební rekonstrukce, technologie staveb**				Hlavní město Praha		E2
6570	26 333 000			**26 333 000**			
002V012002104	**Dopravní prostředky**				Hlavní město Praha		E2
6570	1 306 400			**1 306 400**			

Krátkodobé akce v roce 2021 celkem	**55 000 000**
Krátkodobé akce v roce 2021 SR	**55 000 000**
Celkem v roce 2021 za titul 002V01:	**55 000 000**
Z toho v roce 2021 výdaje státního rozpočtu:	**55 000 000**
Celkem v roce 2021 za kapitolu 302:	**55 000 000**
Z toho v roce 2021 výdaje státního rozpočtu:	**55 000 000**

Kapitola: **Senát Parlamentu** | **Číslo kapitoly:** **303**

Částky jsou zobrazovány v Kč

Číslo řádku	Název položky zdrojů a potřeb	Předp. výdaje 2020*	Rozpočet 2021	Index 2021/2020
701s	Náklady přípravy a zabezpečení projektu	338 350		
709s	Náklady budov a staveb	36 910 734	5 000 000	13,5
711s	Náklady na stroje, zařízení a inventář	40 044 500	10 900 000	27,2
713s	Náklady na nehmotný majetek	3 790 579	800 000	21,1
74ps	SOUHRN FINANČNÍCH POTŘEB	81 084 163	16 700 000	20,6
7570	**VDS - rozpočet kapitoly správce programu**	**24 840 000**	**16 700 000**	**67,2**
7570a	VDS - rozpočet kapitoly správce programu - NNV projektu	6 006 659		
7570c	VDS - rozpočet kapitoly správce programu - NNV projektu- nezapojené	50 237 504		
757s	Výdaje OSS a dotace ze státního rozpočtu (VDS)	81 084 163	16 700 000	20,6
79zs	SOUHRN FINANČNÍCH ZDROJŮ	81 084 163	16 700 000	20,6
	Výdaje SR na financování kapitoly č. 303	**24 840 000**	**16 700 000**	**67,2**

Titul:	Rozvoj materiálně technické základny Senátu Parlamentu od r. 2014	Číslo titulu:	003V01

Částky jsou zobrazovány v Kč

Číslo řádku	Název položky zdrojů a potřeb	Předp. výdaje 2020	Rozpočet 2021	Index 2021/2020
701s	Náklady přípravy a zabezpečení projektu	338 350		
709s	Náklady budov a staveb	36 910 734	5 000 000	13,5
711s	Náklady na stroje, zařízení a inventář	40 044 500	10 900 000	27,2
713s	Náklady na nehmotný majetek	3 790 579	800 000	21,1
74ps	SOUHRN FINANČNÍCH POTŘEB	81 084 163	16 700 000	20,6
7570	**VDS - rozpočet kapitoly správce programu**	**24 840 000**	**16 700 000**	**67,2**
7570a	VDS - rozpočet kapitoly správce programu - NNV projektu	6 006 659		
7570c	VDS - rozpočet kapitoly správce programu - NNV projektu- nezapojené	50 237 504		
757s	Výdaje OSS a dotace ze státního rozpočtu (VDS)	81 084 163	16 700 000	20,6
79zs	SOUHRN FINANČNÍCH ZDROJŮ	81 084 163	16 700 000	20,6
	Výdaje SR na financování titulu č. 003V01	**24 840 000**	**16 700 000**	**67,2**

Titul: Rozvoj materiálně technické základny Senátu Parlamentu od r. 2014 | **Číslo Titulu:** 003V01

Identifikační číslo	Název projektu				Okres realizace		Typ
Kód řádku zdroje	Výdaje celkem	Z toho v roce					
		Do 31.12.2019	2020	2021	2022	2023	od 1.1.2024
Střednědobé akce							
003V012005015	**Kulturní předměty**					Hlavní město Praha	EA3b
6570	299 850	99 850	100 000	**100 000**			
6570c	150		150				
Střednědobé akce v roce 2021 celkem				**100 000**			
Střednědobé akce v roce 2021 SR				**100 000**			
Dlouhodobé akce							
003V011005008	**ICT technika**					Hlavní město Praha	EA6b
6570	6 317 156	747 156	200 000	**140 000**	140 000	5 090 000	
6570c	1 048 844		1 048 844				
003V011005009	**Aktivní prvky počítačové sítě**					Hlavní město Praha	EA6b
6570	14 267 316	4 267 316	5 000 000	**3 500 000**	1 500 000		
6570c	5 960 684		5 960 684				
003V011005010	**Servery a datová úložiště**					Hlavní město Praha	EA6b
6570	13 120 385	4 000 385	5 370 000	**3 150 000**	600 000		
6570a	4 990 318	4 919 763	70 555				
6570c	7 815 297		7 815 297				
003V011005011	**Programové vybavení**					Hlavní město Praha	EA6b
6570	5 492 345	1 672 345	1 520 000	**800 000**	600 000	900 000	
6570a	1 378 276	1 378 276					
6570c	2 270 579		2 270 579				
003V012005002	**Dopravní prostředky**					Hlavní město Praha	EA6b
6570	36 599 910	20 339 910	6 200 000	**2 260 000**	5 500 000	2 300 000	
6570a	2 099 205	2 099 205					
6570c	1 110 885		1 110 885				
003V012005004	**Pořízení DHM-stroje, zařízení a inventář**					Hlavní město Praha	EA6b
6570	16 204 431	7 304 431	700 000	**400 000**	3 600 000	4 200 000	
6570a	3 595 569		3 595 569				
003V012005005	**Stavebně technické vybavení objektů Senátu**					Hlavní město Praha	EA6b
6570	12 985 946	2 985 946	1 000 000	**3 000 000**		6 000 000	
6570a	1 658 584	1 409 299	249 285				
6570c	4 670 668		4 670 668				
003V012005006	**Ozvučovací technika a multimédia**					Hlavní město Praha	EA6b
6570	4 011 682	2 341 682	570 000	**750 000**	350 000		
6570a	3 539 976	3 539 976					
6570c	295 094		295 094				

003V012005007	**Reprografická technika**					Hlavní město Praha	EA6b
6570	7 592 156	2 592 156	1 900 000	**600 000**	2 500 000		
6570c	107 672		107 672				
003V012005014	**Zabezpečovací zařízení - EZS**					Hlavní město Praha	EA6b
6570	7 980 698	3 980 698	2 000 000	**2 000 000**			
6570a	8 032	8 032					
6570c	11 270		11 270				

Dlouhodobé akce v roce 2021 celkem	**16 600 000**
Dlouhodobé akce v roce 2021 SR	**16 600 000**
Celkem v roce 2021 za titul 003V01:	**16 700 000**
Z toho v roce 2021 výdaje státního rozpočtu:	**16 700 000**
Celkem v roce 2021 za kapitolu 303:	**16 700 000**
Z toho v roce 2021 výdaje státního rozpočtu:	**16 700 000**

Kapitola: **Úřad vlády České republiky** | **Číslo kapitoly:** **304**

Částky jsou zobrazovány v Kč

Číslo řádku	Název položky zdrojů a potřeb	Předp. výdaje 2020*	Rozpočet 2021	Index 2021/2020
701s	Náklady přípravy a zabezpečení projektu	1 395 033	133 100	9,5
709s	Náklady budov a staveb	83 838 721	25 222 768	30,1
711s	Náklady na stroje, zařízení a inventář	44 558 367	12 960 000	29,1
713s	Náklady na nehmotný majetek	10 886 419	2 040 000	18,7
715s	Ostatní náklady realizace projektu		24 200	
74ps	SOUHRN FINANČNÍCH POTŘEB	140 678 540	40 380 068	28,7
7570	**VDS - rozpočet kapitoly správce programu**	**88 240 445**	**30 707 010**	**34,8**
7570a	VDS - rozpočet kapitoly správce programu - NNV projektu	32 742 955		
7573	**VDS - zdroje strukturálních fondů EU**	**1 695 140**		
7574	**VDS - zdroje Fondu soudržnosti EU**	**18 000 000**	**9 673 058**	**53,7**
757s	Výdaje OSS a dotace ze státního rozpočtu (VDS)	140 678 540	40 380 068	28,7
79zs	SOUHRN FINANČNÍCH ZDROJŮ	140 678 540	40 380 068	28,7
	Výdaje SR na financování kapitoly č. 304	**107 935 585**	**40 380 068**	**37,4**

Titul:	Rozvoj a obnova materiálně technické základny Úřadu vlády ČR od roku 2018	Číslo titulu:	004V01

Částky jsou zobrazovány v Kč

Číslo řádku	Název položky zdrojů a potřeb	Předp. výdaje 2020	Rozpočet 2021	Index 2021/2020
701s	Náklady přípravy a zabezpečení projektu	1 395 033	133 100	9,5
709s	Náklady budov a staveb	78 961 385	25 222 768	31,9
711s	Náklady na stroje, zařízení a inventář	44 558 367	12 960 000	29,1
713s	Náklady na nehmotný majetek	10 886 419	2 040 000	18,7
715s	Ostatní náklady realizace projektu		24 200	
74ps	SOUHRN FINANČNÍCH POTŘEB	135 801 204	40 380 068	29,7
7570	**VDS - rozpočet kapitoly správce programu**	**83 455 731**	**30 707 010**	**36,8**
7570a	VDS - rozpočet kapitoly správce programu - NNV projektu	32 650 333		
7573	**VDS - zdroje strukturálních fondů EU**	**1 695 140**		
7574	**VDS - zdroje Fondu soudržnosti EU**	**18 000 000**	**9 673 058**	**53,7**
757s	Výdaje OSS a dotace ze státního rozpočtu (VDS)	135 801 204	40 380 068	29,7
79zs	SOUHRN FINANČNÍCH ZDROJŮ	135 801 204	40 380 068	29,7
	Výdaje SR na financování titulu č. 004V01	**103 150 871**	**40 380 068**	**39,1**

Titul:	ROZVOJ A OBNOVA MATERIÁLNĚ TECHNICKÉ ZÁKLADNY ÚV	Číslo titulu:	104V01

Částky jsou zobrazovány v Kč

Číslo řádku	Název položky zdrojů a potřeb	Předp. výdaje 2020	Rozpočet 2021	Index 2021/2020
709s	Náklady budov a staveb	4 877 336		
74ps	SOUHRN FINANČNÍCH POTŘEB	4 877 336		
7570	**VDS - rozpočet kapitoly správce programu**	**4 784 714**		
7570a	VDS - rozpočet kapitoly správce programu - NNV projektu	92 622		
757s	Výdaje OSS a dotace ze státního rozpočtu (VDS)	4 877 336		
79zs	SOUHRN FINANČNÍCH ZDROJŮ	4 877 336		
	Výdaje SR na financování titulu č. 104V01	**4 784 714**		

Titul:	Rozvoj a obnova materiálně technické základny Úřadu vlády ČR od roku 2018	Číslo Titulu:	004V01

Identifikační číslo	Název projektu				Okres realizace		Typ
Kód řádku zdroje	Výdaje celkem	Z toho v roce					
		Do 31.12.2019	2020	2021	2022	2023	od 1.1.2024
Střednědobé akce							
004V012001802	**Rekonstrukce zahrady Strakovy akademie**					Hlavní město Praha	EA6b
6570	42 823 529		31 823 529	**11 000 000**			
6570a	2 226 400	1 585 100	641 300				
004V012001905	**Hospodaření se srážkovými vodami v zahradě Strakovy akademie - výměna nepropustných povrchů na propustné**					Hlavní město Praha	EA1
5570	23 595			**23 595**			
6570	4 859 886		3 176 471	**1 683 415**			
6574	27 539 353		18 000 000	**9 539 353**			
5574	133 705			**133 705**			
Střednědobé akce v roce 2021 celkem				**22 380 068**			
Střednědobé akce v roce 2021 SR				**22 380 068**			
Dlouhodobé akce							
004V011001801	**Obnova a rozvoj informačních technologií od roku 2018**					Hlavní město Praha	EA6b
6570	36 055 587	9 005 587	7 550 000	**8 200 000**	5 650 000	5 650 000	
6570a	1 355 469		1 355 469				
004V011001802	**Komunikační technologie od roku 2018**					Hlavní město Praha	EA6b
6570	1 639 300	489 300	550 000	**200 000**	200 000	200 000	
6570a	600 000		600 000				
004V011001803	**Rozvoj a provoz bezpečnostních systémů**					Hlavní město Praha	EA6b
6570	6 607 070	2 207 070	1 100 000	**1 100 000**	1 100 000	1 100 000	
004V011001805	**Upgrade a rozvoj webové aplikace - dotace protidrogové politiky**					Hlavní město Praha	EA6b
6570	697 875	347 875	200 000	**150 000**			
6570a	413 125	67 760	345 365				
004V011001899	**Zajištění financování akcí programu 004V01 od roku 2018**					Hlavní město Praha	E2
6570	8 000 000		2 000 000	**2 000 000**	2 000 000	2 000 000	
6570a	2 437 425		2 437 425				
004V012001801	**Krátkodobé akce výstavby, pořízení nového majetku a technické zhodnocení stávajícího majetku od roku 2018**					Hlavní město Praha	EA6b
6570	15 677 201	461 915	8 215 286	**3 000 000**	2 000 000	2 000 000	
6570a	1 183 264	213 362	969 902				
004V012001803	**Obnova strojů a zařízení od roku 2018**					Hlavní město Praha	EA6b
6570	7 673 280	2 673 280	1 500 000	**500 000**	1 500 000	1 500 000	
6570a	17 628		17 628				
004V012001804	**Pořízení a obnova kancelářské techniky, strojů a přístrojů od roku 2018**					Hlavní město Praha	EA6b
6570	4 791 676	391 676	850 000	**1 850 000**	850 000	850 000	
6570a	130 000		130 000				

004V012001805	Obnova autoparku od roku 2018				Hlavní město Praha		EA6b
6570	7 000 000		2 000 000	**1 000 000**	2 000 000	2 000 000	
6570a	2 000 000		2 000 000				

Dlouhodobé akce v roce 2021 celkem	**18 000 000**
Dlouhodobé akce v roce 2021 SR	**18 000 000**
Celkem v roce 2021 za titul 004V01:	**40 380 068**
Z toho v roce 2021 výdaje státního rozpočtu:	**40 380 068**
Celkem v roce 2021 za kapitolu 304:	**40 380 068**
Z toho v roce 2021 výdaje státního rozpočtu:	**40 380 068**

Kapitola: **Bezpečnostní informační služba** | **Číslo kapitoly:** **305**

Částky jsou zobrazovány v Kč

Číslo řádku	Název položky zdrojů a potřeb	Předp. výdaje 2020*	Rozpočet 2021	Index 2021/2020
715s	Ostatní náklady realizace projektu	876 226 327	506 600 000	57,8
74ps	SOUHRN FINANČNÍCH POTŘEB	876 226 327	506 600 000	57,8
7570	**VDS - rozpočet kapitoly správce programu**	**350 000 000**	**506 600 000**	**144,7**
7570a	VDS - rozpočet kapitoly správce programu - NNV projektu	127 921 609		
7570c	VDS - rozpočet kapitoly správce programu - NNV projektu- nezapojené	398 304 718		
757s	Výdaje OSS a dotace ze státního rozpočtu (VDS)	876 226 327	506 600 000	57,8
79zs	SOUHRN FINANČNÍCH ZDROJŮ	876 226 327	506 600 000	57,8
	Výdaje SR na financování kapitoly č. 305	**350 000 000**	**506 600 000**	**144,7**

Titul:	Rozvoj a obnova materiálně technické základny BIS	Číslo titulu:	105V02

Částky jsou zobrazovány v Kč

Číslo řádku	Název položky zdrojů a potřeb	Předp. výdaje 2020	Rozpočet 2021	Index 2021/2020
715s	Ostatní náklady realizace projektu	876 226 327	506 600 000	57,8
74ps	SOUHRN FINANČNÍCH POTŘEB	876 226 327	506 600 000	57,8
7570	**VDS - rozpočet kapitoly správce programu**	**350 000 000**	**506 600 000**	**144,7**
7570a	VDS - rozpočet kapitoly správce programu - NNV projektu	127 921 609		
7570c	VDS - rozpočet kapitoly správce programu - NNV projektu- nezapojené	398 304 718		
757s	Výdaje OSS a dotace ze státního rozpočtu (VDS)	876 226 327	506 600 000	57,8
79zs	SOUHRN FINANČNÍCH ZDROJŮ	876 226 327	506 600 000	57,8
	Výdaje SR na financování titulu č. 105V02	**350 000 000**	**506 600 000**	**144,7**

Titul:	Rozvoj a obnova materiálně technické základny BIS	Číslo Titulu:	105V02

Identifikační číslo	Název projektu				Okres realizace		Typ
Kód řádku zdroje	Výdaje celkem	Z toho v roce					
		Do 31.12.2019	2020	2021	2022	2023	od 1.1.2024
Dlouhodobé akce							
105V02100A001	Agregace akcí BIS					Hlavní město Praha	E2
6570	2 521 982 386	1 015 382 386	350 000 000	**506 600 000**	400 000 000	250 000 000	
6570a	173 381 849	45 460 240	127 921 609				
6570c	398 304 718		398 304 718				

Dlouhodobé akce v roce 2021 celkem	**506 600 000**
Dlouhodobé akce v roce 2021 SR	**506 600 000**
Celkem v roce 2021 za titul 105V02:	**506 600 000**
Z toho v roce 2021 výdaje státního rozpočtu:	**506 600 000**
Celkem v roce 2021 za kapitolu 305:	**506 600 000**
Z toho v roce 2021 výdaje státního rozpočtu:	**506 600 000**

Kapitola: **Ministerstvo zahraničních věcí** | **Číslo kapitoly:** **306**

Částky jsou zobrazovány v Kč

Číslo řádku	Název položky zdrojů a potřeb	Předp. výdaje 2020*	Rozpočet 2021	Index 2021/2020
701s	Náklady přípravy a zabezpečení projektu	108 151 183	23 600 000	21,8
709s	Náklady budov a staveb	1 227 580 342	268 588 000	21,9
711s	Náklady na stroje, zařízení a inventář	69 858 834	45 000 000	64,4
713s	Náklady na nehmotný majetek	38 929 332		
715s	Ostatní náklady realizace projektu	4 527 901		
74ps	SOUHRN FINANČNÍCH POTŘEB	1 449 047 593	337 188 000	23,3
7570	**VDS - rozpočet kapitoly správce programu**	**462 604 264**	**337 188 000**	**72,9**
7570a	VDS - rozpočet kapitoly správce programu - NNV projektu	215 003 916		
7570c	VDS - rozpočet kapitoly správce programu - NNV projektu- nezapojené	762 475 772		
757s	Výdaje OSS a dotace ze státního rozpočtu (VDS)	1 440 083 952	337 188 000	23,4
766s	Předpokládané zdroje financování	1 528 103		
767s	Vlastní zdroje účastníka programu (VZ)	18 924 021		
775s	Jiné zdroje tuzemské	1 719 116		
79zs	SOUHRN FINANČNÍCH ZDROJŮ	1 462 255 191	337 188 000	23,1
	Výdaje SR na financování kapitoly č. 306	**462 604 264**	**337 188 000**	**72,9**

Titul:	Rozvoj a obnova materiálně-technické základny Ministerstva zahraničních věcí od r. 2019	Číslo titulu:	006V01

Částky jsou zobrazovány v Kč

Číslo řádku	Název položky zdrojů a potřeb	Předp. výdaje 2020	Rozpočet 2021	Index 2021/2020
701s	Náklady přípravy a zabezpečení projektu	12 000 000	23 600 000	196,7
709s	Náklady budov a staveb	487 111 897	236 020 912	48,5
711s	Náklady na stroje, zařízení a inventář	43 560 000	45 000 000	103,3
713s	Náklady na nehmotný majetek	255 000		
74ps	SOUHRN FINANČNÍCH POTŘEB	542 926 897	304 620 912	56,1
7570	**VDS - rozpočet kapitoly správce programu**	**255 002 100**	**304 620 912**	**119,5**
7570a	VDS - rozpočet kapitoly správce programu - NNV projektu	66 675 549		
7570c	VDS - rozpočet kapitoly správce programu - NNV projektu- nezapojené	206 585 276		
757s	Výdaje OSS a dotace ze státního rozpočtu (VDS)	528 262 925	304 620 912	57,7
767s	Vlastní zdroje účastníka programu (VZ)	14 663 972		
79zs	SOUHRN FINANČNÍCH ZDROJŮ	542 926 897	304 620 912	56,1
	Výdaje SR na financování titulu č. 006V01	**255 002 100**	**304 620 912**	**119,5**

Titul:	Rozvoj a obnova mat.tech.základny Ministerstva zahraničních věcí-od r.2007	Číslo titulu:	106V01

Částky jsou zobrazovány v Kč

Číslo řádku	Název položky zdrojů a potřeb	Předp. výdaje 2020	Rozpočet 2021	Index 2021/2020
701s	Náklady přípravy a zabezpečení projektu	96 151 183		
709s	Náklady budov a staveb	740 468 445	32 567 088	4,4
711s	Náklady na stroje, zařízení a inventář	26 298 834		
713s	Náklady na nehmotný majetek	38 674 332		
715s	Ostatní náklady realizace projektu	4 527 901		
74ps	SOUHRN FINANČNÍCH POTŘEB	906 120 695	32 567 088	3,6
7570	**VDS - rozpočet kapitoly správce programu**	**207 602 164**	**32 567 088**	**15,7**
7570a	VDS - rozpočet kapitoly správce programu - NNV projektu	148 328 367		
7570c	VDS - rozpočet kapitoly správce programu - NNV projektu- nezapojené	555 890 496		
757s	Výdaje OSS a dotace ze státního rozpočtu (VDS)	911 821 027	32 567 088	3,6
766s	Předpokládané zdroje financování	1 528 103		
767s	Vlastní zdroje účastníka programu (VZ)	4 260 049		
775s	Jiné zdroje tuzemské	1 719 116		
79zs	SOUHRN FINANČNÍCH ZDROJŮ	919 328 294	32 567 088	3,5
	Výdaje SR na financování titulu č. 106V01	**207 602 164**	**32 567 088**	**15,7**

Titul:	Rozvoj a obnova materiálně-technické základny Ministerstva zahraničních věcí od r. 2019	Číslo Titulu:	006V01

Identifikační číslo	Název projektu				Okres realizace		Typ
Kód řádku zdroje	Výdaje celkem	Z toho v roce					
		Do 31.12.2019	2020	2021	2022	2023	od 1.1.2024
Střednědobé akce							
006V011000003	**Výstavba IS MZV-V2 a migrace IS MZV-V**					Hlavní město Praha	EA3b
6570	100 330 602			**2 724 920**	19 195 682	78 410 000	
6570a	4 925 668		4 925 668				
006V011000004	**AGREGACE OICT 2021**					Hlavní město Praha	E2
6570	50 776 250			**46 095 080**	3 681 170	1 000 000	
006V012000002	**Jiviny - rekonstrukce objektu B**					Hlavní město Praha	EA3b
6570	58 600 000		19 850 000	**19 000 000**	19 750 000		
006V012000005	**ZÚ Canberra - výstavba ZÚ**					Hlavní město Praha	EA3b
6570	119 715 865		73 900 000	**31 313 629**	14 502 236		
006V012000011	**Agregace OSM - vlastní nemovitosti**					Hlavní město Praha	E2
6570	35 500 000			**14 000 000**	20 500 000	1 000 000	
6570c	14 381 100		14 381 100				
006V012000014	**Toskánský palác - rekonstrukce a rozšíření podkroví**					Hlavní město Praha	EA3b
6570	24 700 000		5 000 000	**10 000 000**	9 700 000		
6570c	300 000		300 000				
006V012000015	**ZÚ Berlín - rekonstrukce budovy**					Hlavní město Praha	E2
6570	477 878 000			**21 162 000**	193 170 000	263 546 000	
006V012000024	**AGREGACE OSM 2021**					Hlavní město Praha	E2
6570	50 225 283			**45 225 283**	4 000 000	1 000 000	
006V013000005	**AGREGACE OSR 2021**					Hlavní město Praha	E2
6570	22 100 000			**16 600 000**	4 500 000	1 000 000	
006V013000008	**CZ PRES - Pořízení SV**					Hlavní město Praha	E2
6570	8 000 000			**3 000 000**	2 500 000	2 500 000	
006V014000004	**CZ PRES - Technické zabezpečení**					Hlavní město Praha	E2
6570	3 150 000			**2 500 000**	650 000		
Střednědobé akce v roce 2021 celkem				**211 620 912**			
Střednědobé akce v roce 2021 SR				**211 620 912**			
Dlouhodobé akce							
006V012000003	**Černínský palác - zlepšení tepelných parametrů Janákovy přístavby**					Hlavní město Praha	E2
6570	19 500 000		5 000 000	**3 500 000**	10 000 000	1 000 000	
6570c	1 500 000		1 500 000				
006V012000007	**ZÚ Moskva - rekonstrukce bytových objektů K1 a K2**					Hlavní město Praha	EA3b

6570	118 897 000			**10 000 000**	50 000 000	50 000 000	8 897 000
6570a	1 500 000		1 500 000				
6570c	45 400 000		45 400 000				
006V012000012	**Agregace OSM - najaté nemovistosti**					Hlavní město Praha	E2
6570	4 000 000		1 000 000	**1 000 000**	1 000 000	1 000 000	
6570c	1 050 000		1 050 000				
006V012000016	**ZÚ Berlín - rekonstrukce budovy - příprava akce**					Hlavní město Praha	EA3b
6570	19 520 000		7 450 000	**7 000 000**	2 000 000	2 070 000	1 000 000
6570a	4 550 000		4 550 000				
006V013000002	**Pořízení SV pro ZÚ**					Alokace neurčena	EA3b
6570	227 000 000		40 000 000	**45 000 000**	81 000 000	61 000 000	
006V014000001	**Technické zabezpečení v ústředí**					Hlavní město Praha	EA3b
6570	21 000 000		3 000 000	**6 000 000**	6 000 000	6 000 000	
6570a	2 000 000		2 000 000				
006V014000002	**Technické zabezpečení v zahraničí**					Hlavní město Praha	EA3b
6570	64 304 000		14 500 000	**20 500 000**	22 000 000	7 304 000	
6570a	16 900 000		16 900 000				

Dlouhodobé akce v roce 2021 celkem	**93 000 000**
Dlouhodobé akce v roce 2021 SR	**93 000 000**

Celkem v roce 2021 za titul 006V01:	**304 620 912**
Z toho v roce 2021 výdaje státního rozpočtu:	**304 620 912**

Titul:	**Rozvoj a obnova mat.tech.základny Ministerstva zahraničních věcí-od r.2007**	**Číslo Titulu:**	**106V01**

Identifikační číslo	**Název projektu**				**Okres realizace**		**Typ**
Kód řádku zdroje	**Výdaje celkem**	**Z toho v roce**					
		Do 31.12.2019	**2020**	**2021**	**2022**	**2023**	**od 1.1.2024**
Střednědobé akce							
106V012001122	**Rekonstrukce SM New York**					Hlavní město Praha	EA1
6570	17 813 000			**7 387 088**	10 425 912		
6570a	5 000 000		5 000 000				
6570c	517 187 000		517 187 000				
Střednědobé akce v roce 2021 celkem				**7 387 088**			
Střednědobé akce v roce 2021 SR				**7 387 088**			
Dlouhodobé akce							
106V011002223	**Obnova ICT v ústředí**					Hlavní město Praha	EA6b
6570	132 454 308	41 621 613	37 652 695	**21 180 000**	16 000 000	16 000 000	
6570a	25 971 479	7 924 174	18 047 305				
106V012000095	**Černínský palác - Modernizace a výměna stoupacích rozvodů v Černínském paláci**					Hlavní město Praha	EA6b
6570	4 307 340	307 340		**4 000 000**			
6570a	5 692 660	38 720	5 653 940				

Dlouhodobé akce v roce 2021 celkem	**25 180 000**
Dlouhodobé akce v roce 2021 SR	**25 180 000**
Celkem v roce 2021 za titul 106V01:	**32 567 088**
Z toho v roce 2021 výdaje státního rozpočtu:	**32 567 088**
Celkem v roce 2021 za kapitolu 306:	**337 188 000**
Z toho v roce 2021 výdaje státního rozpočtu:	**337 188 000**

Kapitola: **Ministerstvo obrany** | **Číslo kapitoly:** **307**

Částky jsou zobrazovány v Kč

Číslo řádku	Název položky zdrojů a potřeb	Předp. výdaje 2020*	Rozpočet 2021	Index 2021/2020
701s	Náklady přípravy a zabezpečení projektu	316 178 514	160 176 389	50,7
705s	Náklady na materiál, vodu a energie	51 096 815	319 581 087	625,4
707s	Náklady na nákup služeb	1 559 430 099	1 887 211 751	121,0
709s	Náklady budov a staveb	4 460 807 359	3 724 787 301	83,5
711s	Náklady na stroje, zařízení a inventář	11 437 199 793	16 514 522 317	144,4
713s	Náklady na nehmotný majetek	286 705 862	290 551 767	101,3
715s	Ostatní náklady realizace projektu	81 000		
717s	Rezerva v nákladech	1 105 313 675	2 934 838 749	265,5
727s	Ostatní finanční potřeby	37 881 710	47 492 500	125,4
74ps	SOUHRN FINANČNÍCH POTŘEB	19 254 694 826	25 879 161 860	134,4
7570	**VDS - rozpočet kapitoly správce programu**	**16 301 728 352**	**25 038 638 722**	**153,6**
7570a	VDS - rozpočet kapitoly správce programu - NNV projektu	1 442 090 550		
7570b	VDS - rozpočet kapitoly správce programu - NNV programu/titulu	145 045 365		
7574	**VDS - zdroje Fondu soudržnosti EU**	**36 578 292**	**30 011 547**	**82,0**
7574a	VDS - zdroje Fondu soudržnosti EU - NNV projektu	116 656 713		
757M	**VDS – Zdroje z výnosů emisních povolenek (NZÚ) – převod z kapitoly MŽP**	**24 212 843**		
757Ma	VDS – Zdroje z výnosů emisních povolenek (NZÚ) – převod z kapitoly MŽP – NNV pr	75 695		
757s	Výdaje OSS a dotace ze státního rozpočtu (VDS)	18 066 387 809	25 068 650 269	138,8
7595	RF - ostatní	929 279 738	675 802 445	72,7
759s	Rezervní fond (RF)	929 279 738	675 802 445	72,7
766s	Předpokládané zdroje financování	16 489 963		
767s	Vlastní zdroje účastníka programu (VZ)	238 071 946	119 491 545	50,2
773s	Dotace poskytnuté ze státních fondů	322 623		
775s	Jiné zdroje tuzemské	2 295 651	15 217 601	662,9
79zs	SOUHRN FINANČNÍCH ZDROJŮ	19 252 847 730	25 879 161 860	134,4
	Výdaje SR na financování kapitoly č. 307	**16 362 519 487**	**25 068 650 269**	**153,2**

Titul: Zachování a obnova historických hodnot | **Číslo titulu:** 107D19

Částky jsou zobrazovány v Kč

Číslo řádku	Název položky zdrojů a potřeb	Předp. výdaje 2020	Rozpočet 2021	Index 2021/2020
709s	Náklady budov a staveb	921 400		
74ps	SOUHRN FINANČNÍCH POTŘEB	921 400		
7570	**VDS - rozpočet kapitoly správce programu**	**159 000**		
7570a	VDS - rozpočet kapitoly správce programu - NNV projektu	722 400		
757s	Výdaje OSS a dotace ze státního rozpočtu (VDS)	881 400		
767s	Vlastní zdroje účastníka programu (VZ)	40 000		
79zs	SOUHRN FINANČNÍCH ZDROJŮ	921 400		
	Výdaje SR na financování titulu č. 107D19	**159 000**		

Titul: Zachování a obnova historických hodnot I | **Číslo titulu:** 107D29

Částky jsou zobrazovány v Kč

Číslo řádku	Název položky zdrojů a potřeb	Předp. výdaje 2020	Rozpočet 2021	Index 2021/2020
709s	Náklady budov a staveb	15 402 889	15 149 933	98,4
74ps	SOUHRN FINANČNÍCH POTŘEB	15 402 889	15 149 933	98,4
7570	**VDS - rozpočet kapitoly správce programu**	**12 150 000**	**12 000 000**	**98,8**
7570a	VDS - rozpočet kapitoly správce programu - NNV projektu	311 328		
757s	Výdaje OSS a dotace ze státního rozpočtu (VDS)	12 461 328	12 000 000	96,3
767s	Vlastní zdroje účastníka programu (VZ)	2 941 561	3 149 933	107,1
79zs	SOUHRN FINANČNÍCH ZDROJŮ	15 402 889	15 149 933	98,4
	Výdaje SR na financování titulu č. 107D29	**12 150 000**	**12 000 000**	**98,8**

Titul: Strategický program pozemních sil | **Číslo titulu:** 107V08

Částky jsou zobrazovány v Kč

Číslo řádku	Název položky zdrojů a potřeb	Předp. výdaje 2020	Rozpočet 2021	Index 2021/2020
701s	Náklady přípravy a zabezpečení projektu	73 225 314	46 181 879	63,1
705s	Náklady na materiál, vodu a energie	1 482 148	174 712 324	11 787,8
707s	Náklady na nákup služeb	32 192 725	30 192 472	93,8
709s	Náklady budov a staveb	631 738 775	853 420 102	135,1
711s	Náklady na stroje, zařízení a inventář	2 916 462 257	8 516 766 845	292,0
713s	Náklady na nehmotný majetek	125 445 000	271 551 767	216,5
717s	Rezerva v nákladech	92 273 056	393 973 563	427,0
74ps	SOUHRN FINANČNÍCH POTŘEB	3 872 819 275	10 286 798 952	265,6
7570	**VDS - rozpočet kapitoly správce programu**	**3 687 756 374**	**10 286 798 952**	**278,9**
7570a	VDS - rozpočet kapitoly správce programu - NNV projektu	74 062 901		
7570b	VDS - rozpočet kapitoly správce programu - NNV programu/titulu	111 000 000		
757s	Výdaje OSS a dotace ze státního rozpočtu (VDS)	3 872 819 275	10 286 798 952	265,6
79zs	SOUHRN FINANČNÍCH ZDROJŮ	3 872 819 275	10 286 798 952	265,6
	Výdaje SR na financování titulu č. 107V08	**3 687 756 374**	**10 286 798 952**	**278,9**

Titul: Rozmnožování sbírky muzejní povahy | **Číslo titulu:** 107V09

Částky jsou zobrazovány v Kč

Číslo řádku	Název položky zdrojů a potřeb	Předp. výdaje 2020	Rozpočet 2021	Index 2021/2020
711s	Náklady na stroje, zařízení a inventář	10 000 000		
717s	Rezerva v nákladech	16	10 000 000	61 919 504,6
74ps	SOUHRN FINANČNÍCH POTŘEB	10 000 016	10 000 000	100,0
7570	**VDS - rozpočet kapitoly správce programu**	**10 000 000**	**10 000 000**	**100,0**
7570a	VDS - rozpočet kapitoly správce programu - NNV projektu	16		
757s	Výdaje OSS a dotace ze státního rozpočtu (VDS)	10 000 016	10 000 000	100,0
79zs	SOUHRN FINANČNÍCH ZDROJŮ	10 000 016	10 000 000	100,0
	Výdaje SR na financování titulu č. 107V09	**10 000 000**	**10 000 000**	**100,0**

Titul: Rozvoj a obnova majetku příspěvkových organizací a správních částí MO | **Číslo titulu:** 107V18

Částky jsou zobrazovány v Kč

Číslo řádku	Název položky zdrojů a potřeb	Předp. výdaje 2020	Rozpočet 2021	Index 2021/2020
717s	Rezerva v nákladech	1 802 789		
74ps	SOUHRN FINANČNÍCH POTŘEB	1 802 789		
773s	Dotace poskytnuté ze státních fondů	37 671		
79zs	SOUHRN FINANČNÍCH ZDROJŮ	37 671		
	Výdaje SR na financování titulu č. 107V18			

Titul: Zajištění kompatibility mobilních komunikačních prostředků velení a řízení pozemních sil AČR | **Číslo titulu:** 107V22

Částky jsou zobrazovány v Kč

Číslo řádku	Název položky zdrojů a potřeb	Předp. výdaje 2020	Rozpočet 2021	Index 2021/2020
701s	Náklady přípravy a zabezpečení projektu	5 071 271		
707s	Náklady na nákup služeb	2 567 415		
711s	Náklady na stroje, zařízení a inventář	1 605 313 750	668 578 208	41,6
713s	Náklady na nehmotný majetek	7 138 376		
74ps	SOUHRN FINANČNÍCH POTŘEB	1 620 090 812	668 578 208	41,3
7570	**VDS - rozpočet kapitoly správce programu**	**1 357 013 006**	**668 578 208**	**49,3**
7570a	VDS - rozpočet kapitoly správce programu - NNV projektu	2 567 420		
757s	Výdaje OSS a dotace ze státního rozpočtu (VDS)	1 359 580 426	668 578 208	49,2
7595	RF - ostatní	260 510 387		
759s	Rezervní fond (RF)	260 510 387		
79zs	SOUHRN FINANČNÍCH ZDROJŮ	1 620 090 812	668 578 208	41,3
	Výdaje SR na financování titulu č. 107V22	**1 357 013 006**	**668 578 208**	**49,3**

Titul: Rozvoj Vojenského zpravodajství II | **Číslo titulu:** 107V23

Částky jsou zobrazovány v Kč

Číslo řádku	Název položky zdrojů a potřeb	Předp. výdaje 2020	Rozpočet 2021	Index 2021/2020
717s	Rezerva v nákladech	81 978		
74ps	SOUHRN FINANČNÍCH POTŘEB	81 978		

Výdaje SR na financování titulu č. 107V23			

Titul: **Zachování a obnova historických hodnot I** **Číslo titulu:** **107V29**

Částky jsou zobrazovány v Kč

Číslo řádku	Název položky zdrojů a potřeb	Předp. výdaje 2020	Rozpočet 2021	Index 2021/2020
709s	Náklady budov a staveb	5 000 000	5 000 000	100,0
74ps	SOUHRN FINANČNÍCH POTŘEB	5 000 000	5 000 000	100,0
7570	**VDS - rozpočet kapitoly správce programu**	**5 000 000**	**5 000 000**	**100,0**
757s	Výdaje OSS a dotace ze státního rozpočtu (VDS)	5 000 000	5 000 000	100,0
79zs	SOUHRN FINANČNÍCH ZDROJŮ	5 000 000	5 000 000	100,0
	Výdaje SR na financování titulu č. 107V29	**5 000 000**	**5 000 000**	**100,0**

Titul: **Strategický program udržení a rozvoje schopností Vzdušných sil AČR** **Číslo titulu:** **107V32**

Částky jsou zobrazovány v Kč

Číslo řádku	Název položky zdrojů a potřeb	Předp. výdaje 2020	Rozpočet 2021	Index 2021/2020
701s	Náklady přípravy a zabezpečení projektu	14 106 680	25 512 022	180,9
705s	Náklady na materiál, vodu a energie	16 384 789	131 890 006	805,0
707s	Náklady na nákup služeb	176 212 778	166 034 507	94,2
709s	Náklady budov a staveb	296 127 870	695 714 572	234,9
711s	Náklady na stroje, zařízení a inventář	2 385 904 403	3 744 640 259	156,9
713s	Náklady na nehmotný majetek	5 559 477		
715s	Ostatní náklady realizace projektu	81 000		
717s	Rezerva v nákladech	32 535 151	110 373 970	339,2
74ps	SOUHRN FINANČNÍCH POTŘEB	2 926 912 148	4 874 165 336	166,5
7570	**VDS - rozpočet kapitoly správce programu**	**2 873 861 960**	**4 874 165 336**	**169,6**
7570a	VDS - rozpočet kapitoly správce programu - NNV projektu	53 050 188		
757s	Výdaje OSS a dotace ze státního rozpočtu (VDS)	2 926 912 148	4 874 165 336	166,5
79zs	SOUHRN FINANČNÍCH ZDROJŮ	2 926 912 148	4 874 165 336	166,5
	Výdaje SR na financování titulu č. 107V32	**2 873 861 960**	**4 874 165 336**	**169,6**

Titul: **Rozvoj Vojenského zpravodajství III** **Číslo titulu:** **107V33**

Částky jsou zobrazovány v Kč

Číslo řádku	Název položky zdrojů a potřeb	Předp. výdaje 2020	Rozpočet 2021	Index 2021/2020
701s	Náklady přípravy a zabezpečení projektu	7 197 564		
709s	Náklady budov a staveb	393 860 805		
711s	Náklady na stroje, zařízení a inventář	80 403 239		
717s	Rezerva v nákladech	20 273 380		
74ps	SOUHRN FINANČNÍCH POTŘEB	501 734 988		
7570	**VDS - rozpočet kapitoly správce programu**	**245 769 431**		
7570a	VDS - rozpočet kapitoly správce programu - NNV projektu	249 581 157		
757s	Výdaje OSS a dotace ze státního rozpočtu (VDS)	495 350 588		
7595	RF - ostatní	6 384 400		
759s	Rezervní fond (RF)	6 384 400		
79zs	SOUHRN FINANČNÍCH ZDROJŮ	501 734 988		
	Výdaje SR na financování titulu č. 107V33	**245 769 431**		

Titul: Rozvoj Vojenského zpravodajství IV | **Číslo titulu:** 107V34

Částky jsou zobrazovány v Kč

Číslo řádku	Název položky zdrojů a potřeb	Předp. výdaje 2020	Rozpočet 2021	Index 2021/2020
701s	Náklady přípravy a zabezpečení projektu	105 305 916	12 671 140	12,0
709s	Náklady budov a staveb	115 694 084	462 081 866	399,4
711s	Náklady na stroje, zařízení a inventář	1 090 721 569	758 240 000	69,5
717s	Rezerva v nákladech		19 246 994	
74ps	SOUHRN FINANČNÍCH POTŘEB	1 311 721 569	1 252 240 000	95,5
7570	**VDS - rozpočet kapitoly správce programu**	**1 129 721 569**	**1 252 240 000**	**110,8**
757s	Výdaje OSS a dotace ze státního rozpočtu (VDS)	1 129 721 569	1 252 240 000	110,8
7595	RF - ostatní	182 000 000		
759s	Rezervní fond (RF)	182 000 000		
79zs	SOUHRN FINANČNÍCH ZDROJŮ	1 311 721 569	1 252 240 000	95,5
	Výdaje SR na financování titulu č. 107V34	**1 129 721 569**	**1 252 240 000**	**110,8**

Titul: Udržení a rozvoj schopností vzdušných sil AČR | **Číslo titulu:** 107V41

Částky jsou zobrazovány v Kč

Číslo řádku	Název položky zdrojů a potřeb	Předp. výdaje 2020	Rozpočet 2021	Index 2021/2020
701s	Náklady přípravy a zabezpečení projektu	8 593 129	124 630	1,5
705s	Náklady na materiál, vodu a energie	17 832 256		
707s	Náklady na nákup služeb	4 510 731	35 803 626	793,7
709s	Náklady budov a staveb	66 678 370	9 875 370	14,8
711s	Náklady na stroje, zařízení a inventář	179 470 177	187 265 966	104,3
713s	Náklady na nehmotný majetek	37 002 371		
717s	Rezerva v nákladech	32 681 398	7 189 148	22,0
74ps	SOUHRN FINANČNÍCH POTŘEB	346 768 432	240 258 740	69,3
7570	**VDS - rozpočet kapitoly správce programu**	**205 740 087**	**240 258 740**	**116,8**
7570a	VDS - rozpočet kapitoly správce programu - NNV projektu	140 901 295		
7570b	VDS - rozpočet kapitoly správce programu - NNV programu/titulu	127 050		
757s	Výdaje OSS a dotace ze státního rozpočtu (VDS)	346 768 432	240 258 740	69,3
79zs	SOUHRN FINANČNÍCH ZDROJŮ	346 768 432	240 258 740	69,3
	Výdaje SR na financování titulu č. 107V41	**205 740 087**	**240 258 740**	**116,8**

Titul: Speciální síly AČR | **Číslo titulu:** 107V42

Částky jsou zobrazovány v Kč

Číslo řádku	Název položky zdrojů a potřeb	Předp. výdaje 2020	Rozpočet 2021	Index 2021/2020
701s	Náklady přípravy a zabezpečení projektu	12 355 288	5 411 400	43,8
705s	Náklady na materiál, vodu a energie	7 251 815	12 978 757	179,0
707s	Náklady na nákup služeb	5 684 338	2 188 000	38,5
709s	Náklady budov a staveb	82 471 751	188 172 032	228,2
711s	Náklady na stroje, zařízení a inventář	402 906 572	439 319 270	109,0
713s	Náklady na nehmotný majetek	1 301 174		
717s	Rezerva v nákladech	182 254 358		
74ps	SOUHRN FINANČNÍCH POTŘEB	694 225 295	648 069 459	93,4
7570	**VDS - rozpočet kapitoly správce programu**	**530 166 422**	**455 188 478**	**85,9**

7570a	VDS - rozpočet kapitoly správce programu - NNV projektu	88 558 873		
757s	Výdaje OSS a dotace ze státního rozpočtu (VDS)	618 725 295	455 188 478	73,6
7595	RF - ostatní	75 500 000	192 880 981	255,5
759s	Rezervní fond (RF)	75 500 000	192 880 981	255,5
79zs	SOUHRN FINANČNÍCH ZDROJŮ	694 225 295	648 069 459	93,4
	Výdaje SR na financování titulu č. 107V42	**530 166 422**	**455 188 478**	**85,9**

Titul: **Zapojení AČR do operací a pohotovostních sil II** **Číslo titulu:** **107V45**

Částky jsou zobrazovány v Kč

Číslo řádku	Název položky zdrojů a potřeb	Předp. výdaje 2020	Rozpočet 2021	Index 2021/2020
705s	Náklady na materiál, vodu a energie	225 423		
711s	Náklady na stroje, zařízení a inventář	141 668 744	367 565 080	259,5
717s	Rezerva v nákladech	33 337 527	42 442 540	127,3
74ps	SOUHRN FINANČNÍCH POTŘEB	175 231 694	410 007 620	234,0
7570	**VDS - rozpočet kapitoly správce programu**	**171 715 680**	**410 007 620**	**238,8**
7570a	VDS - rozpočet kapitoly správce programu - NNV projektu	3 516 014		
757s	Výdaje OSS a dotace ze státního rozpočtu (VDS)	175 231 694	410 007 620	234,0
79zs	SOUHRN FINANČNÍCH ZDROJŮ	175 231 694	410 007 620	234,0
	Výdaje SR na financování titulu č. 107V45	**171 715 680**	**410 007 620**	**238,8**

Titul: **Udržení a rozvoj schopností spojovacího vojska AČR a informatizace MO** **Číslo titulu:** **107V46**

Částky jsou zobrazovány v Kč

Číslo řádku	Název položky zdrojů a potřeb	Předp. výdaje 2020	Rozpočet 2021	Index 2021/2020
717s	Rezerva v nákladech		983 693 889	
74ps	SOUHRN FINANČNÍCH POTŘEB		983 693 889	
7570	**VDS - rozpočet kapitoly správce programu**		**983 693 889**	
757s	Výdaje OSS a dotace ze státního rozpočtu (VDS)		983 693 889	
79zs	SOUHRN FINANČNÍCH ZDROJŮ		983 693 889	
	Výdaje SR na financování titulu č. 107V46		**983 693 889**	

Titul: **Udržení a rozvoj schopností zdravotnické podpory** **Číslo titulu:** **107V49**

Částky jsou zobrazovány v Kč

Číslo řádku	Název položky zdrojů a potřeb	Předp. výdaje 2020	Rozpočet 2021	Index 2021/2020
701s	Náklady přípravy a zabezpečení projektu	642 419	6 798 050	1 058,2
709s	Náklady budov a staveb	49 047 496	61 387 586	125,2
711s	Náklady na stroje, zařízení a inventář	349 520 036	221 766 045	63,4
717s	Rezerva v nákladech	36 769 347	16 978 655	46,2
74ps	SOUHRN FINANČNÍCH POTŘEB	435 979 299	306 930 336	70,4
7570	**VDS - rozpočet kapitoly správce programu**	**377 661 083**	**306 930 336**	**81,3**
7570a	VDS - rozpočet kapitoly správce programu - NNV projektu	57 718 216		
7570b	VDS - rozpočet kapitoly správce programu - NNV programu/titulu	600 000		
757s	Výdaje OSS a dotace ze státního rozpočtu (VDS)	435 979 299	306 930 336	70,4
79zs	SOUHRN FINANČNÍCH ZDROJŮ	435 979 299	306 930 336	70,4
	Výdaje SR na financování titulu č. 107V49	**377 661 083**	**306 930 336**	**81,3**

Titul: Hradní stráž a Vojenská kacelář prezidenta republiky II | **Číslo titulu:** 107V52

Částky jsou zobrazovány v Kč

Číslo řádku	Název položky zdrojů a potřeb	Předp. výdaje 2020	Rozpočet 2021	Index 2021/2020
701s	Náklady přípravy a zabezpečení projektu	271 754		
709s	Náklady budov a staveb		65 225 000	
711s	Náklady na stroje, zařízení a inventář	41 998 942	45 000 000	107,1
717s	Rezerva v nákladech	12 262 338	49 057 321	400,1
74ps	SOUHRN FINANČNÍCH POTŘEB	54 533 034	159 282 321	292,1
7570	**VDS - rozpočet kapitoly správce programu**	**35 050 000**	**159 282 321**	**454,4**
7570a	VDS - rozpočet kapitoly správce programu - NNV projektu	19 483 034		
757s	Výdaje OSS a dotace ze státního rozpočtu (VDS)	54 533 034	159 282 321	292,1
79zs	SOUHRN FINANČNÍCH ZDROJŮ	54 533 034	159 282 321	292,1
	Výdaje SR na financování titulu č. 107V52	**35 050 000**	**159 282 321**	**454,4**

Titul: Udržení a rozvoj komunikační a informační podprory | **Číslo titulu:** 107V59

Částky jsou zobrazovány v Kč

Číslo řádku	Název položky zdrojů a potřeb	Předp. výdaje 2020	Rozpočet 2021	Index 2021/2020
701s	Náklady přípravy a zabezpečení projektu	24 734 175	4 609 009	18,6
705s	Náklady na materiál, vodu a energie	1 079 322		
707s	Náklady na nákup služeb	6 717 679		
709s	Náklady budov a staveb	603 049 555	310 336 541	51,5
711s	Náklady na stroje, zařízení a inventář	494 450 794		
713s	Náklady na nehmotný majetek	60 109 801		
717s	Rezerva v nákladech	161 888 264	35 604 295	22,0
74ps	SOUHRN FINANČNÍCH POTŘEB	1 352 029 590	350 549 845	25,9
7570	**VDS - rozpočet kapitoly správce programu**	**1 187 570 819**	**350 549 845**	**29,5**
7570a	VDS - rozpočet kapitoly správce programu - NNV projektu	163 957 077		
7570b	VDS - rozpočet kapitoly správce programu - NNV programu/titulu	501 694		
757s	Výdaje OSS a dotace ze státního rozpočtu (VDS)	1 352 029 590	350 549 845	25,9
79zs	SOUHRN FINANČNÍCH ZDROJŮ	1 352 029 590	350 549 845	25,9
	Výdaje SR na financování titulu č. 107V59	**1 187 570 819**	**350 549 845**	**29,5**

Titul: Udržení a rozvoj schopností nadzvukového letectva | **Číslo titulu:** 107V62

Částky jsou zobrazovány v Kč

Číslo řádku	Název položky zdrojů a potřeb	Předp. výdaje 2020	Rozpočet 2021	Index 2021/2020
707s	Náklady na nákup služeb	1 318 044 288	1 652 568 000	125,4
711s	Náklady na stroje, zařízení a inventář	24 884 909	15 000 000	60,3
727s	Ostatní finanční potřeby	37 839 360	47 432 000	125,4
74ps	SOUHRN FINANČNÍCH POTŘEB	1 380 768 557	1 715 000 000	124,2
7570	**VDS - rozpočet kapitoly správce programu**	**1 366 769 965**	**1 715 000 000**	**125,5**
7570a	VDS - rozpočet kapitoly správce programu - NNV projektu	13 998 592		
757s	Výdaje OSS a dotace ze státního rozpočtu (VDS)	1 380 768 557	1 715 000 000	124,2
79zs	SOUHRN FINANČNÍCH ZDROJŮ	1 380 768 557	1 715 000 000	124,2
	Výdaje SR na financování titulu č. 107V62	**1 366 769 965**	**1 715 000 000**	**125,5**

Titul: Udržení a rozvoj schopností zdravotnického zabezpečení AČR | **Číslo titulu:** 107V64

Částky jsou zobrazovány v Kč

Číslo řádku	Název položky zdrojů a potřeb	Předp. výdaje 2020	Rozpočet 2021	Index 2021/2020
717s	Rezerva v nákladech			
74ps	SOUHRN FINANČNÍCH POTŘEB			
	Výdaje SR na financování titulu č. 107V64			

Titul: Udržení a rozvoj schopností pozemních sil AČR | **Číslo titulu:** 107V68

Částky jsou zobrazovány v Kč

Číslo řádku	Název položky zdrojů a potřeb	Předp. výdaje 2020	Rozpočet 2021	Index 2021/2020
701s	Náklady přípravy a zabezpečení projektu	253 604		
709s	Náklady budov a staveb	18 271 924		
711s	Náklady na stroje, zařízení a inventář	69 774 410		
717s	Rezerva v nákladech	5 920 127		
74ps	SOUHRN FINANČNÍCH POTŘEB	94 220 065		
7570	**VDS - rozpočet kapitoly správce programu**	**85 798 542**		
7570a	VDS - rozpočet kapitoly správce programu - NNV projektu	8 421 523		
757s	Výdaje OSS a dotace ze státního rozpočtu (VDS)	94 220 065		
79zs	SOUHRN FINANČNÍCH ZDROJŮ	94 220 065		
	Výdaje SR na financování titulu č. 107V68	**85 798 542**		

Titul: Udržení a rozvoj schopností logistické podpory | **Číslo titulu:** 107V69

Částky jsou zobrazovány v Kč

Číslo řádku	Název položky zdrojů a potřeb	Předp. výdaje 2020	Rozpočet 2021	Index 2021/2020
701s	Náklady přípravy a zabezpečení projektu	43 151 960	27 253 587	63,2
705s	Náklady na materiál, vodu a energie	2 462 202		
707s	Náklady na nákup služeb	12 860 189		
709s	Náklady budov a staveb	396 349 889	211 032 662	53,2
711s	Náklady na stroje, zařízení a inventář	896 760 601	1 163 661 079	129,8
717s	Rezerva v nákladech	38 696 359	163 043 733	421,3
74ps	SOUHRN FINANČNÍCH POTŘEB	1 390 281 199	1 564 991 061	112,6
7570	**VDS - rozpočet kapitoly správce programu**	**1 179 439 158**	**1 455 329 314**	**123,4**
7570a	VDS - rozpočet kapitoly správce programu - NNV projektu	150 823 204		
7570b	VDS - rozpočet kapitoly správce programu - NNV programu/titulu	2 281 808		
757s	Výdaje OSS a dotace ze státního rozpočtu (VDS)	1 332 544 170	1 455 329 314	109,2
7595	RF - ostatní	57 737 029	109 661 747	189,9
759s	Rezervní fond (RF)	57 737 029	109 661 747	189,9
79zs	SOUHRN FINANČNÍCH ZDROJŮ	1 390 281 199	1 564 991 061	112,6
	Výdaje SR na financování titulu č. 107V69	**1 179 439 158**	**1 455 329 314**	**123,4**

Titul: Zajištění činnosti ústředního správního úřadu, obnova a rozvoj NI | **Číslo titulu:** 107V72

Částky jsou zobrazovány v Kč

Číslo řádku	Název položky zdrojů a potřeb	Předp. výdaje 2020	Rozpočet 2021	Index 2021/2020
709s	Náklady budov a staveb	16 489 963		
74ps	SOUHRN FINANČNÍCH POTŘEB	16 489 963		
766s	Předpokládané zdroje financování	16 489 963		
79zs	SOUHRN FINANČNÍCH ZDROJŮ	16 489 963		
	Výdaje SR na financování titulu č. 107V72			

Titul: Zabezpečení služby zřízenými státními organizacemi MO, obnova a rozvoj infrastruktury státních organizací MO | **Číslo titulu:** 107V73

Částky jsou zobrazovány v Kč

Číslo řádku	Název položky zdrojů a potřeb	Předp. výdaje 2020	Rozpočet 2021	Index 2021/2020
701s	Náklady přípravy a zabezpečení projektu	342 795		
709s	Náklady budov a staveb	10 598 414		
717s	Rezerva v nákladech	332 410		
74ps	SOUHRN FINANČNÍCH POTŘEB	11 273 619		
767s	Vlastní zdroje účastníka programu (VZ)	10 988 667		
773s	Dotace poskytnuté ze státních fondů	284 952		
79zs	SOUHRN FINANČNÍCH ZDROJŮ	11 273 619		
	Výdaje SR na financování titulu č. 107V73			

Titul: Zabezpečení civilně-správní části MO a státní příspěvkové organizace | **Číslo titulu:** 107V75

Částky jsou zobrazovány v Kč

Číslo řádku	Název položky zdrojů a potřeb	Předp. výdaje 2020	Rozpočet 2021	Index 2021/2020
701s	Náklady přípravy a zabezpečení projektu	13 284 420	22 690 812	170,8
705s	Náklady na materiál, vodu a energie	1 640 000		
707s	Náklady na nákup služeb	426 356	425 146	99,7
709s	Náklady budov a staveb	1 711 706 047	783 631 727	45,8
711s	Náklady na stroje, zařízení a inventář	469 609 066	266 057 099	56,7
713s	Náklady na nehmotný majetek	26 465 123	19 000 000	71,8
717s	Rezerva v nákladech	336 880 272	810 194 721	240,5
727s	Ostatní finanční potřeby	42 350	60 500	142,9
74ps	SOUHRN FINANČNÍCH POTŘEB	2 560 053 634	1 902 060 004	74,3
7570	**VDS - rozpočet kapitoly správce programu**	**1 649 670 911**	**1 372 914 527**	**83,2**
7570a	VDS - rozpočet kapitoly správce programu - NNV projektu	135 862 135		
7570b	VDS - rozpočet kapitoly správce programu - NNV programu/titulu	30 184 813		
7574	**VDS - zdroje Fondu soudržnosti EU**	**33 032 102**	**30 011 547**	**90,9**
7574a	VDS - zdroje Fondu soudržnosti EU - NNV projektu	116 656 713		
757M	**VDS – Zdroje z výnosů emisních povolenek (NZÚ) – převod z kapitoly MŽP**	**21 150 603**		
757Ma	VDS – Zdroje z výnosů emisních povolenek (NZÚ) – převod z kapitoly MŽP – NNV pr	75 695		
757s	Výdaje OSS a dotace ze státního rozpočtu (VDS)	1 986 632 972	1 402 926 074	70,6
7595	RF - ostatní	347 023 293	368 474 717	106,2
759s	Rezervní fond (RF)	347 023 293	368 474 717	106,2
767s	Vlastní zdroje účastníka programu (VZ)	224 101 718	116 341 612	51,9
775s	Jiné zdroje tuzemské	2 295 651	14 317 601	623,7

79zs	SOUHRN FINANČNÍCH ZDROJŮ	2 560 053 634	1 902 060 004	74,3
	Výdaje SR na financování titulu č. 107V75	**1 703 853 616**	**1 402 926 074**	**82,3**

Titul: **Vojenská policie** **Číslo titulu:** **107V78**

Částky jsou zobrazovány v Kč

Číslo řádku	Název položky zdrojů a potřeb	Předp. výdaje 2020	Rozpočet 2021	Index 2021/2020
701s	Náklady přípravy a zabezpečení projektu		4 254 450	
707s	Náklady na nákup služeb	20 000		
709s	Náklady budov a staveb		16 445 550	
711s	Náklady na stroje, zařízení a inventář	19 477 430	110 698 100	568,3
717s	Rezerva v nákladech	41 440 486	268 659 056	648,3
74ps	SOUHRN FINANČNÍCH POTŘEB	60 937 916	400 057 156	656,5
7570	**VDS - rozpočet kapitoly správce programu**	**60 937 916**	**400 057 156**	**656,5**
757s	Výdaje OSS a dotace ze státního rozpočtu (VDS)	60 937 916	400 057 156	656,5
79zs	SOUHRN FINANČNÍCH ZDROJŮ	60 937 916	400 057 156	656,5
	Výdaje SR na financování titulu č. 107V78	**60 937 916**	**400 057 156**	**656,5**

Titul: **Vojenská policie** **Číslo titulu:** **107V79**

Částky jsou zobrazovány v Kč

Číslo řádku	Název položky zdrojů a potřeb	Předp. výdaje 2020	Rozpočet 2021	Index 2021/2020
701s	Náklady přípravy a zabezpečení projektu	1 333 783		
705s	Náklady na materiál, vodu a energie	2 738 859		
707s	Náklady na nákup služeb	193 600		
709s	Náklady budov a staveb	21 219 942		
711s	Náklady na stroje, zařízení a inventář	222 293 197		
713s	Náklady na nehmotný majetek	23 684 540		
717s	Rezerva v nákladech	21 886 660		
74ps	SOUHRN FINANČNÍCH POTŘEB	293 350 581		
7570	**VDS - rozpočet kapitoly správce programu**	**69 534 430**		
7570a	VDS - rozpočet kapitoly správce programu - NNV projektu	223 816 151		
757s	Výdaje OSS a dotace ze státního rozpočtu (VDS)	293 350 581		
79zs	SOUHRN FINANČNÍCH ZDROJŮ	293 350 581		
	Výdaje SR na financování titulu č. 107V79	**69 534 430**		

Titul: **Státní sportovní reprezentace II** **Číslo titulu:** **107V81**

Částky jsou zobrazovány v Kč

Číslo řádku	Název položky zdrojů a potřeb	Předp. výdaje 2020	Rozpočet 2021	Index 2021/2020
701s	Náklady přípravy a zabezpečení projektu	6 308 443	4 669 410	74,0
709s	Náklady budov a staveb	26 178 186	47 314 360	180,7
711s	Náklady na stroje, zařízení a inventář	35 579 698	9 964 366	28,0
717s	Rezerva v nákladech	53 997 760	24 380 864	45,2
74ps	SOUHRN FINANČNÍCH POTŘEB	122 064 086	86 329 000	70,7
7570	**VDS - rozpočet kapitoly správce programu**	**60 242 000**	**80 644 000**	**133,9**
7570a	VDS - rozpočet kapitoly správce programu - NNV projektu	54 739 026		
7570b	VDS - rozpočet kapitoly správce programu - NNV programu/titulu	350 000		

7574	**VDS - zdroje Fondu soudržnosti EU**	**3 546 190**		
757M	**VDS – Zdroje z výnosů emisních povolenek (NZÚ) – převod z kapitoly MŽP**	**3 062 240**		
757s	Výdaje OSS a dotace ze státního rozpočtu (VDS)	121 939 456	80 644 000	66,1
7595	RF - ostatní	124 630	4 785 000	3 839,4
759s	Rezervní fond (RF)	124 630	4 785 000	3 839,4
775s	Jiné zdroje tuzemské		900 000	
79zs	SOUHRN FINANČNÍCH ZDROJŮ	122 064 086	86 329 000	70,7
	Výdaje SR na financování titulu č. 107V81	**66 850 430**	**80 644 000**	**120,6**

Titul: Zachování a obnova historických hodnot I | **Číslo Titulu:** 107D29

Identifikační číslo	Název projektu				Okres realizace		Typ
Kód řádku zdroje	Výdaje celkem	Z toho v roce					
		Do 31.12.2019	2020	2021	2022	2023	od 1.1.2024
Krátkodobé akce							
107D291002106	**Dolany - oprava památníků obětem světových válek**					Olomouc	EA3
5570	191 180			**191 180**			
5679	47 795			**47 795**			
107D291002107	**Dobřichov - oprava pomníku obětem světových válek**					Kolín	EA3
5570	93 639			**93 639**			
5679	23 410			**23 410**			
107D291002108	**Blešno - oprava pomníku obětem 1. světové války**					Hradec Králové	EA3
5570	71 760			**71 760**			
5679	17 940			**17 940**			
107D291002109	**Petrovice - oprava pomníku obětem 1. světové války**					Znojmo	EA3
5570	74 195			**74 195**			
5679	18 549			**18 549**			
107D291002110	**Třebihošť - rekonstrukce válečného hrobu obětí 2. světové války**					Trutnov	EA3
5570	202 344			**202 344**			
5679	50 587			**50 587**			
107D291002111	**Vémyslice - rekonstrukce pomníku obětem 2. světové války**					Znojmo	EA3
6570	60 984			**60 984**			
6679	15 246			**15 246**			
107D291002112	**Uherské Hradiště - obnova válečných hrobů obětí 1. světové války**					Uherské Hradiště	EA3
5570	138 164			**138 164**			
5679	34 542			**34 542**			
107D291002113	**Roprachtice - oprava pomníku obětem 1. světové války**					Semily	EA3
5570	64 480			**64 480**			
5679	16 120			**16 120**			
107D291002114	**Horní Řasnice - oprava pomníku obětem 2. světové války**					Liberec	EA3
5570	121 264			**121 264**			
5679	30 316			**30 316**			
107D291002115	**Dobromilice - zrestaurování památníku obětem 1. světové války**					Prostějov	EA3
6570	106 964			**106 964**			
6679	26 741			**26 741**			
107D291002116	**Dolní Řasnice - obnova pomníku obětem 1. světové války**					Liberec	EA3
6570	92 058			**92 058**			
6679	23 015			**23 015**			

107D291002117	**Cerhenice - restaurování válečného hrobu obětí 2. světové války**					Kolín	EA3
6570	261 360			**261 360**			
6679	65 340			**65 340**			
107D291002118	**Nezdice - zhotovení válečného hrobu obětí 2. světové války a obnova pomníku obětem 1. světové války**					Plzeň-jih	EA3
5570	231 255			**231 255**			
6570	141 037			**141 037**			
6679	35 260			**35 260**			
5679	57 814			**57 814**			
107D291002119	**Opatovice - oprava pomníku obětem světových válek**					Přerov	EA3
5570	55 520			**55 520**			
5679	13 880			**13 880**			
107D291002120	**Šternberk - oprava pohřebiště obětí 1. světové války - oprava jmenovek**					Olomouc	EA3
6570	1 290 198			**1 290 198**			
6679	322 550			**322 550**			
107D291002121	**Lesní Jakubov - oprava památníku obětem 1. světové války**					Třebíč	EA3
5570	153 600			**153 600**			
5679	38 400			**38 400**			
107D291002122	**Branka u Opavy - oprava pomníku obětem 1. světové války**					Opava	EA3
5570	60 945			**60 945**			
5679	15 237			**15 237**			
107D291002123	**Zbraslav - oprava památníku obětem 1. světové války**					Brno-venkov	EA3
5570	61 200			**61 200**			
5679	15 300			**15 300**			
107D291002124	**Sobčice - oprava pomníku obětem 1. světové války**					Jičín	EA3
5570	118 289			**118 289**			
5679	29 573			**29 573**			
107D291002125	**Borovnička - obnova pomníku obětem 1. světové války**					Trutnov	EA3
6570	135 520			**135 520**			
6679	33 880			**33 880**			
107D291002126	**Královec - oprava památníku obětem 1. světové války**					Trutnov	EA3
5570	159 896			**159 896**			
5679	39 974			**39 974**			
107D291002127	**Volfartice - oprava pomníku obětem prusko-rakouské války r. 1866**					Česká Lípa	EA3
5570	76 000			**76 000**			
5679	19 000			**19 000**			
107D291002128	**České Budějovice - oprava válečných hrobů obětí světových válek**					České Budějovice	EA3
5570	872 168			**872 168**			
5679	218 042			**218 042**			
107D291002129	**Veslařský klub Ohře Louny - oprava pomníku obětem 2. světové války**					Louny	EA3
5570	133 600			**133 600**			
5679	33 400			**33 400**			

107D291002130	**Jičíněves - restaurování pomníků obětem světových válek**					Jičín	EA3
6570	574 687			**574 687**			
6679	143 672			**143 672**			
107D291002131	**Pluhův Žďár - oprava pomníku obětem 1. světové války**					Jindřichův Hradec	EA3
5570	118 212			**118 212**			
5679	29 553			**29 553**			
107D291002132	**Doubravčice - oprava pomníku obětem 1. světové války**					Kolín	EA3
5570	147 680			**147 680**			
5679	36 920			**36 920**			
107D291002133	**Orlová - obnova památníku padlým za Těšínsko na hřbitově v Orlové**					Karviná	EA3
6570	2 299 000			**2 299 000**			
6679	574 750			**574 750**			
107D291002134	**Hněvošice - rekonstrukce pohřebiště obětí 2. světové války**					Opava	EA3
6570	579 697			**579 697**			
6679	144 925			**144 925**			
107D291002135	**Vysoké Popovice - oprava pomníku obětem 2. světové války**					Brno-venkov	EA3
6570	106 019			**106 019**			
6679	26 505			**26 505**			
107D291002136	**Hřensko - oprava pomníku obětem 1. světové války**					Děčín	EA3
5570	160 503			**160 503**			
5679	40 126			**40 126**			
107D291002137	**Tichonice - restaurování památníku obětem 1. světové války**					Benešov	EA3
5570	112 800			**112 800**			
6570	56 000			**56 000**			
6679	14 000			**14 000**			
5679	28 200			**28 200**			
107D291002138	**Votice – oprava pomníku obětem 2. světové války**					Benešov	EA3
5570	131 600			**131 600**			
5679	32 900			**32 900**			
107D291002139	**Hlinka - rekonstrukce a přemístění památníku obětem 1. světové války**					Bruntál	EA3
6570	349 689			**349 689**			
6679	87 423			**87 423**			
107D291002140	**Božetice - oprava památníku obětem 1. světové války**					Písek	EA3
5570	353 320			**353 320**			
5679	88 330			**88 330**			
107D291002141	**Březnice - oprava památníku obětem 2. světové války**					Zlín	EA3
5570	159 060			**159 060**			
5679	39 766			**39 766**			
107D291002142	**Hošťálkovy - oprava pomníku obětem 1. světové války**					Bruntál	EA3
5570	56 000			**56 000**			
5679	14 000			**14 000**			

107D291002143	**Volfartice - oprava pomníku obětem 1. světové války**					Česká Lípa	EA3
5570	110 400			**110 400**			
5679	27 600			**27 600**			
107D291002144	**Velká Bukovina - oprava pomníku obětěm 1. světové války**					Děčín	EA3
5570	117 128			**117 128**			
5679	29 282			**29 282**			
107D291002145	**Orlík nad Vltavou - oprava památníku obětem 1. světové války**					Písek	EA3
5570	210 414			**210 414**			
5679	52 604			**52 604**			
107D291002146	**Velenice - oprava pomníku obětem 1. světové války**					Česká Lípa	EA3
5570	267 692			**267 692**			
5679	66 923			**66 923**			
107D291002147	**Frýdlant - oprava pomníku obětem 1. světové války**					Liberec	EA3
5570	100 000			**100 000**			
5679	25 000			**25 000**			
107D291002148	**Kněžice - oprava pomníku obětem světových válek**					Nymburk	EA3
5570	228 148			**228 148**			
5679	57 037			**57 037**			
107D291002149	**Bílé Podolí - oprava pomníku obětem světových válek**					Kutná Hora	EA3
5570	305 958			**305 958**			
5679	76 490			**76 490**			
107D291002150	**Sušice - oprava pomníku obětem světových válek**					Uherské Hradiště	EA3
5570	337 301			**337 301**			
5679	84 326			**84 326**			
Krátkodobé akce v roce 2021 celkem				**14 811 171**			
Krátkodobé akce v roce 2021 SR				**11 848 928**			
Střednědobé akce							
107D291002105	**Žacléř - oprava válečných hrobů obětí 2. světové války**					Trutnov	EA3
5570	221 720		166 084	**55 636**			
5679	55 430			**55 430**			
Střednědobé akce v roce 2021 celkem				**111 066**			
Střednědobé akce v roce 2021 SR				**55 636**			
Dlouhodobé akce							
107D291009999	**Agregace zdrojů na financování péče o válečné hroby v letech 2020-2029**					Hlavní město Praha	E2
6570	1 688 672						
5570	96 095 436			**95 436**	12 000 000	12 000 000	12 000 000
5570a	1		1				
Dlouhodobé akce v roce 2021 celkem				**95 436**			
Dlouhodobé akce v roce 2021 SR				**95 436**			
Celkem v roce 2021 za titul 107D29:				**15 017 673**			
Z toho v roce 2021 výdaje státního rozpočtu:				**12 000 000**			

Titul: Strategický program pozemních sil | **Číslo Titulu:** 107V08

Identifikační číslo	Název projektu				Okres realizace		Typ
Kód řádku zdroje	Výdaje celkem	Z toho v roce					
		Do 31.12.2019	2020	2021	2022	2023	od 1.1.2024
Krátkodobé akce							
107V081002060	Robot EOD malý - nákup					Hlavní město Praha	EA2
6570	24 000 000			24 000 000			
107V081002142	Technika pro polygrafické zabezpečení a zásobování 2021 - nákup					Hlavní město Praha	E2
6570	60 900 000			60 900 000			
107V081002144	Modernizace prostředků HMSI					Hlavní město Praha	E2
5570	20 000			20 000			
6570	19 980 000			19 980 000			
107V081002145	Modernizace prostředků AWOS					Hlavní město Praha	E2
6570	10 000 000			10 000 000			
107V081002151	Systém sběru a reprodukce meteo dat - nákup					Hlavní město Praha	E2
5570	100 000			100 000			
6570	9 900 000			9 900 000			
107V081002152	Předpovědní analytický, komunikační a vizualizační systém - nákup					Hlavní město Praha	E2
6570	4 999 250			4 999 250			
107V081002189	Provětrávaný protichemický izolační oděv OPCH-05 - nákup					Hlavní město Praha	EA1
6570	22 560 000			22 560 000			
107V081002191	Pracoviště SVZ ARMS - nákup					Hlavní město Praha	E2
5570	76 400			76 400			
6570	19 923 600			19 923 600			
107V081002193	Kulomet MINIMI pro pozemní síly - nákup					Hlavní město Praha	EA1
5570	99 867 250			99 867 250			
6570	99 244 000			99 244 000			
107V081002197	Osobní zbraň PDW (9x19) - objednávka 08/2020 - rámcová dohoda					Hlavní město Praha	E2
5570	87 200			87 200			
6570	4 934 800			4 934 800			
107V081002208	Technika pro tvorbu geoprostorových dat a GIS - nákup					Hlavní město Praha	E2
6570	13 165 000			13 165 000			
107V082001902	Hranice - výstavba dílen oprav techniky - PD					Přerov	EA6b
6570	4 486 680			4 486 680			
Krátkodobé akce v roce 2021 celkem				394 244 180			
Krátkodobé akce v roce 2021 SR				394 244 180			
Střednědobé akce							
107V081001817	Modernizace ASVŘ palby GBAD					Hlavní město Praha	EA4b

5570	5 183 464			**3 987 280**	1 196 184		
6570	194 180 536		99 682 000	**94 498 536**			
107V081001906	**Technické zhodnocení SW GIS - ELA**					Hlavní město Praha	EA4b
6570	16 335 000	5 445 000	5 445 000	**5 445 000**			
107V081001926	**Nízkoprofilový nosič taktické výstroje 2017 - nákup**					Hlavní město Praha	EA2
6570	150 000 000		99 975 566	**50 024 434**			
107V081001939	**Zařízení pro dálkové ovládaní terčů - nákup**					Hlavní město Praha	EA6b
5570	120 000			**120 000**			
6570	69 144 000	18 180 000	16 585 000	**34 379 000**			
107V081002016	**Robot EOD velký - nákup**					Hlavní město Praha	EA2
6570	50 000 000			**25 000 000**	25 000 000		
107V081002020	**Detektor vodičů - nákup**					Hlavní město Praha	EA4b
6570	8 468 400		2 468 400	**6 000 000**			
107V081002040	**Lehké obrněné vozidlo průzkumné - nákup**					Hlavní město Praha	EA4b
6570	355 420 681		177 710 341	**25 387 191**	152 323 149		
107V081002067	**Přepravní prostředek pro RBS-70NG - nákup**					Hlavní město Praha	EA1
6570	272 000 000		60 000 000	**152 000 000**	60 000 000		
107V081002194	**Útočná puška s podvěsným granátometem - objednávka 08/2020 - rámcová dohoda**					Hlavní město Praha	E2
6570	102 967 000			**49 687 000**	53 280 000		
107V081002195	**Puška Bren 2 7,62x51 - objednávka 08/2020 - rámcová dohoda**					Hlavní město Praha	E2
6570	150 785 167			**126 796 167**	23 989 000		
107V081002196	**Pistole CZ P-10 C - objednávka 08/2020 - rámcová dohoda**					Hlavní město Praha	E2
5570	2 359 575			**1 179 800**	1 179 775		
6570	127 284 000			**67 887 500**	59 396 500		
107V081002330	**Geodeticko-topografická souprava a servisní vozidlo meteo - nákup**					Hlavní město Praha	E2
5570	447 000			**197 000**	250 000		
6570	29 553 000			**19 803 000**	9 750 000		
107V082001643	**Tábor, Klokoty - výstavba speciálního skladu**					Tábor	EA4b
6570	61 128 328		7 128 328	**54 000 000**			
107V082001653	**Propojení CSTT se simulačními centry NATO - realizace**					Vyškov	EA6b
5570	7 374 768			**7 374 768**			
6570	419 736 375	58 999 998	263 962 043	**96 774 334**			
6570a	2		2				
107V082001702	**Praha - rekonstrukce budovy pro ÚH AČR - realizace**					Hlavní město Praha	EA4b
6570	113 710 134		53 286 634	**60 423 500**			
107V082001781	**Olomouc, Chválkovice - rekonstrukce a rozšíření zbrojního skladu - realizace**					Olomouc	EA2
6570	15 103 459		7 552 615	**7 550 844**			
107V082001786	**Karlovy Vary - rekonstrukce administrativní budovy - realizace**					Karlovy Vary	EA6b
5570	32 035		32 035				

6570	16 193 617		14 491 101	**1 702 516**			
107V082001788	**Strakonice - rekonstrukce sportoviště - realizace**					Strakonice	EA4b
6570	19 390 273		19 329 773	**60 500**			
6570a	1 000 000		1 000 000				
107V082001791	**Bučovice - rekonstrukce vzduchtechniky kuchyňského bloku - realizace**					Vyškov	EA3b
6570	9 992 677		2 000 000	**7 992 677**			
107V082001808	**Rakovník - Dukelská kasárna 1 - strukturovaná kabeláž a fyzická bezpečnost - rekonstrukce**					Rakovník	EA6b
6570	34 947 160			**27 947 160**	7 000 000		
6570a	1 784 750		1 784 750				
6595	20 000 000				20 000 000		
107V082001817	**Liberec - výstavba stacionární laboratoře**					Liberec	EA2
6570	50 315 000			**10 000 000**	40 315 000		
107V082001820	**Jince- výstavba objektu dozorčího parku vojenské techniky**					Příbram	EA6b
6570	12 700 000		1 200 000	**11 500 000**			
107V082001822	**Chrudim - nástavba 4. nadzemního podlaží budovy č. 1**					Chrudim	EA6b
6570	36 412 670	833 850	30 427 940	**5 150 880**			
6570a	600 000	600 000					
107V082001901	**Hranice - rekonstrukce učebního bloku č. 7**					Přerov	EA4b
6570	83 200 000		3 500 000	**20 000 000**	59 700 000		
107V082001909	**Karlovy Vary - rekonstrukce oplocení KVV**					Karlovy Vary	EA4b
6570	8 000 000		795 457	**7 204 543**			
107V082001917	**Rakovník - rekonstrukce zbrojního skladu č. 8**					Rakovník	EA6b
6570	60 000 000		4 459 455	**5 540 545**	50 000 000		
107V082001932	**Pardubice - výstavba výdejny PHM**					Pardubice	EA2
6570	36 139 117			**3 347 162**	32 791 955		
6570a	360 883		360 883				
107V082001933	**Pardubice, letiště - rekonstrukce a přístavba kuchyňského bloku**					Pardubice	EA6b
6570	91 000 000		2 692 985	**36 307 015**	52 000 000		
6570a	2 000 000		2 000 000				
107V082001936	**Tábor, Klokoty - výstavba vstupního objektu parku techniky**					Tábor	EA4b
6570	20 000 000		1 800 000	**9 000 000**	9 200 000		
107V082001937	**Vyškov - výstavba laboratoře RTV + LRNS**					Vyškov	EA6b
6570	5 000 000		500 000	**4 500 000**			
107V082001940	**Přáslavice - výstavba centrálního skladu zbraní - realizace**					Olomouc	EA4b
6570	166 290 275		20 000 000	**102 383 000**	43 907 275		
107V082001946	**Chrudim - výstavba budovy č. 3**					Chrudim	EA6b
6570	94 500 000		1 841 350	**20 000 000**	72 658 650		
6570a	500 000		500 000				
107V082001949	**Pardubice - výstavba garáže pro KOV**					Pardubice	EA2

6570	12 500 000		650 000	**3 350 000**	8 500 000		
107V082001952	**Vyškov - rekonstrukce učebny pro simulátory PBVP**					Vyškov	EA4b
6570	9 200 000		878 460	**8 321 540**			
107V082001953	**Hradiště - výstavba mycího zařízení Tureč**					Karlovy Vary	EA1
6570	49 500 000			**2 500 000**	10 000 000	37 000 000	
107V082001956	**Tábor, Klokoty - výstavba parku techniky, garáží a dílen**					Tábor	EA6b
6570	169 500 000		6 836 500	**94 200 000**	68 463 500		
107V082001957	**Chrudim - výstavba centrálního skladu materiálu**					Chrudim	EA6b
6570	119 770 000		4 483 890	**20 000 000**	95 286 110		
6570a	730 000		730 000				
107V082002002	**Vyškov - výstavba trenažérové haly PBVP**					Brno-venkov	EA4b
6570	100 000 000		4 764 375	**34 427 580**	60 808 045		
107V082002005	**Přáslavice - rekonstrukce myčky techniky**					Olomouc	EA1
6570	72 700 000			**5 000 000**	15 700 000	52 000 000	
107V082002006	**Přáslavice - rekonstrukce nabíjecí stanice č. 26**					Olomouc	EA6b
6570	9 000 001		375 403	**8 624 598**			
107V082002009	**Rakovník - rekonstrukce výdejny PHM**					Rakovník	EA4b
6570	6 500 000		1 203 950	**5 296 050**			
107V082002014	**Chrudim - výstavba garážových stání pro techniku**					Pardubice	EA4b
6570	68 000 000			**10 000 000**	57 850 000	150 000	
107V082002023	**Žatec - rekonstrukce budovy č. 131**					Louny	EA6b
6570	76 000 000		8 170 200	**67 829 800**			
107V082002029	**Chrudim - rekonstrukce kuchyňského bloku**					Chrudim	EA6b
6570	41 324 275		2 379 525	**38 944 750**			
6570a	675 725		675 725				
107V082002031	**Olomouc - rekonstrukce Domu armády**					Olomouc	EA6b
6570	11 000 000		272 855	**10 727 145**			
107V082002034	**Tábor, kasárna Prokopa Holého - rekonstrukce budovy č. 69**					Tábor	EA6b
6570	79 500 000		1 210 000	**7 420 000**	70 870 000		
107V082002035	**Plzeň - výstavba fyzické ochrany skladu KVV**					Plzeň-jih	EA4b
6570	1 200 000		300 000	**900 000**			
107V082002037	**Polom - výstavba záložního zdroje elektrické energie**					Rychnov nad Kněžnou	EA1
6570	1 500 000		500 000	**1 000 000**			
107V082002040	**Chrudim , kasárna kpt. Jaroše - rekonstrukce pracoviště pro OTS VŘ v budově č. 36**					Chrudim	EA2
6570	2 083 106		274 882	**1 808 224**			
107V082002042	**Jindřichův Hradec - rekonstrukce kuchyně pro instalaci nové technologie**					Jindřichův Hradec	EA1
6570	300 000		45 000	**255 000**			
107V082002141	**Vyškov - dostavba garáží č. 009 a 010 ve stálém parku techniky - realizace**					Vyškov	EA1

6570	235 823 213			**105 000 000**	130 823 213		

Střednědobé akce v roce 2021 celkem **1 586 756 039**

Střednědobé akce v roce 2021 SR **1 586 756 039**

Dlouhodobé akce

107V081001818	**Přenosný protiletadlový raketový komplet RBS - 70NG - nákup**					Hlavní město Praha	EA6b
5570	42 140 745		15 538 772	**26 601 973**			
6570	1 006 177 161	284 706 939	150 528 516	**570 941 706**			
6570b	100 000 000		100 000 000				
107V081001821	**Upgrade SW CBRN Analysis**					Hlavní město Praha	EA4b
5570	28 080 591	18 918 108	5 162 483	**4 000 000**			
107V081001901	**Pasivní sledovací systém DPET - nákup**					Hlavní město Praha	EA6b
5570	2 417 580				2 417 580		
6570	1 505 506 726		455 330 000	**294 670 000**	243 420 420	512 086 306	
107V081001909	**Lehké obrněné vozidlo CBRN - nákup**					Hlavní město Praha	EA6b
6570	5 110 918 360	2 000 000 000	32 756 398	**1 626 806 002**	1 451 355 960		
107V081001930	**Prostředky CCI pro ženijní , chemické a mechanizované vojsko - nákup**					Hlavní město Praha	EA4b
5570	304 679	304 679					
6570	129 260 148	99 360 572		**19 167 960**	10 731 616		
107V081001931	**Prostředky CCI pro dělostřelecké zabezpečení - nákup**					Hlavní město Praha	EA4b
5570	118 486	118 486					
6570	190 922 926	146 836 446		**19 549 165**	24 537 315		
107V081001932	**Prostředky CCI pro architekturu C4ISTAR - nákup**					Hlavní město Praha	EA4b
5570	1 066 375	1 066 375					
6570	186 720 132	34 041 707		**7 021 617**	145 656 808		
107V081001933	**Prostředky CCI pro zabezpečení ISR - nákup**					Hlavní město Praha	EA4b
5570	137 537	137 537					
6570	133 565 772	4 390 547		**43 323 012**	85 852 213		
107V081001934	**Prostředky CCI pro Pandur II KBV- nákup**					Hlavní město Praha	EA4b
5570	457 018	457 018					
6570	199 362 787	126 902 909		**39 937 079**	32 522 799		
107V081001935	**Prostředky CCI pro pásové bojové vozidlo pěchoty PBVP - nákup**					Hlavní město Praha	EA4b
5570	1 506 467	1 506 467					
6570	198 061 597	158 699 736		**28 747 427**	10 614 434		
107V081001936	**Prostředky CCI pro pásové bojové vozidlo velitelské PBV - V - nákup**					Hlavní město Praha	EA4b
5570	253 899	253 899					
6570	61 642 323	47 358 580		**7 617 996**	6 665 747		
107V081001937	**Prostředky CCI pro zpravodajské zabezpečení - nákup**					Hlavní město Praha	EA4b
5570	152 339	152 339					
6570	148 656 678	114 316 136	10 790 206	**10 204 203**	13 346 133		
107V081002031	**Pásové bojové vozidlo pěchoty a jeho modifikace - nákup**					Hlavní město Praha	EA2
6570	51 684 300 000			**4 210 115 000**	4 073 503 000	6 385 000 000	7 403 682 000

107V081002044	**Dělo NATO - nákup**					Hlavní město Praha	EA1
5570	213 289 330			**151 599 026**	48 039 404	13 050 900	600 000
6570	5 738 025 670			**348 480 974**	1 214 532 596	1 184 936 100	1 340 076 000
107V081002140	**Prostředky balistické ochrany jednotlivce VOBU 2018 - nákup**					Hlavní město Praha	EA6b
5570	1 220 000 000			**230 000 000**	90 000 000	300 000 000	300 000 000
107V081002227	**Systém řízení palby dělostřelectva - nákup**					Hlavní město Praha	E2
5570	82 200 000		9 700 000	**12 100 000**	19 600 000	12 700 000	17 100 000
6570	827 540 000		130 000 000	**251 270 000**	141 270 000	115 000 000	100 000 000
107V081002377	**Kulomet MINIMI, KOVS, KOVŠ - nákup**					Hlavní město Praha	E2
5570	96 090 550			**9 080 750**	1 304 669	35 109 250	35 945 881
6570	87 281 000			**8 078 000**	154 000	32 889 000	31 735 000
107V081009999	**Agregace výdajů na zajištění cílů programu 107V081 pro období 2017-2026**					Hlavní město Praha	E2
5570	336 826 194			**56 926 194**		132 000 000	27 900 000
6570	28 715 057 808		91 826 150	**316 039 029**	221 622 457	1 443 214 901	10 786 229 519
6570a	446 906		446 906				
107V082001650	**Libavá - výstavba výdejny PHM**					Olomouc	EA6b
6570	11 035 193	9 829 579	297 594	**908 020**			
6570a	52 629		52 629				
107V082002039	**Chrudim - výstavba budovy štábu**					Chrudim	EA6b
6570	138 000 000		2 946 350	**2 613 600**	110 000 000	22 440 050	
107V082002107	**Přáslavice - výstavba inženýrských sítí a komunikace**					Olomouc	EA1
6570	152 000 000			**10 000 000**		50 000 000	92 000 000

Dlouhodobé akce v roce 2021 celkem	**8 305 798 733**
Dlouhodobé akce v roce 2021 SR	**8 305 798 733**
Celkem v roce 2021 za titul 107V08:	**10 286 798 952**
Z toho v roce 2021 výdaje státního rozpočtu:	**10 286 798 952**

Titul:	**Rozmnožování sbírky muzejní povahy**	**Číslo Titulu:**	**107V09**

Identifikační číslo	**Název projektu**				**Okres realizace**		**Typ**
Kód řádku zdroje	**Výdaje celkem**	**Z toho v roce**					
		Do 31.12.2019	**2020**	**2021**	**2022**	**2023**	**od 1.1.2024**
Střednědobé akce							
107V091009999	**Agregace zdrojů na financování programu v letech 2018 - 2022**					Hlavní město Praha	E2
6570	30 000 000			**10 000 000**	20 000 000		
6570a	16		16				

Střednědobé akce v roce 2021 celkem	**10 000 000**
Střednědobé akce v roce 2021 SR	**10 000 000**
Celkem v roce 2021 za titul 107V09:	**10 000 000**
Z toho v roce 2021 výdaje státního rozpočtu:	**10 000 000**

Titul: Zajištění kompatibility mobilních komunikačních prostředků velení a řízení pozemních sil AČR | **Číslo Titulu:** 107V22

Identifikační číslo	Název projektu				Okres realizace		Typ
Kód řádku zdroje	Výdaje celkem	Z toho v roce					
		Do 31.12.2019	2020	2021	2022	2023	od 1.1.2024
Dlouhodobé akce							
107V221001901	**Kolová obrněná vozidla TITUS - nákup**					Hlavní město Praha	EA6b
5570	15 568 102				1 618 617	13 949 485	
6570	5 793 114 661	614 237 730	356 015 808	**616 526 194**	2 181 402 036	2 024 932 894	
6595	262 798 851	2 288 465	260 510 387				
107V221001902	**Prostředky CCI pro kolová obrněná vozidla - nákup**					Hlavní město Praha	EA6b
6570	34 246 263	26 343 279		**7 902 984**			
107V221001903	**Prostředky CCI pro vozidla MKPP - nákup**					Hlavní město Praha	EA4b
6570	191 312 464	147 163 434		**44 149 030**			
Dlouhodobé akce v roce 2021 celkem				**668 578 208**			
Dlouhodobé akce v roce 2021 SR				**668 578 208**			
Celkem v roce 2021 za titul 107V22:				**668 578 208**			
Z toho v roce 2021 výdaje státního rozpočtu:				**668 578 208**			

Titul: Zachování a obnova historických hodnot I | **Číslo Titulu:** 107V29

Identifikační číslo	Název projektu				Okres realizace		Typ
Kód řádku zdroje	Výdaje celkem	Z toho v roce					
		Do 31.12.2019	2020	2021	2022	2023	od 1.1.2024
Krátkodobé akce							
107V291006121	**Peněžní dar do Itálie na rekonstrukci a výstavbu VH čs. zajatců pocházejících ze současného území ČR zemřelých v**					Hlavní město Praha	EA1
5570	500 000			**500 000**			
Krátkodobé akce v roce 2021 celkem				**500 000**			
Krátkodobé akce v roce 2021 SR				**500 000**			
Dlouhodobé akce							
107V291005005	**Peněžní dary do zahraničí na péči o válečné hroby v letech 2020 až 2029**					Hlavní město Praha	EA4b
5570	49 050 000		4 550 000	**4 500 000**	5 000 000	5 000 000	5 000 000
Dlouhodobé akce v roce 2021 celkem				**4 500 000**			
Dlouhodobé akce v roce 2021 SR				**4 500 000**			
Celkem v roce 2021 za titul 107V29:				**5 000 000**			
Z toho v roce 2021 výdaje státního rozpočtu:				**5 000 000**			

Titul: Strategický program udržení a rozvoje schopností Vzdušných sil AČR | **Číslo Titulu:** 107V32

Identifikační číslo	Název projektu				Okres realizace		Typ
Kód řádku zdroje	Výdaje celkem	Z toho v roce					
		Do 31.12.2019	2020	2021	2022	2023	od 1.1.2024
Krátkodobé akce							
107V321002022	**Záchranná letecká vesta - nákup**					Hlavní město Praha	EA2
5570	11 400 000			**11 400 000**			
6570	32 600 000			**32 600 000**			
107V321003012	**LETVIS upgrade - nákup**					Hlavní město Praha	EA1
6570	20 200 000			**20 200 000**			
107V322002011	**Praha - Kbely - budova požární stanice - realizace**					Hlavní město Praha	EA2
6570	274 661 000			**274 661 000**			
Krátkodobé akce v roce 2021 celkem				**338 861 000**			
Krátkodobé akce v roce 2021 SR				**338 861 000**			
Střednědobé akce							
107V321001017	**NVG vybavení letounů L-159 včetně ESIS - modernizace**					Hlavní město Praha	EA4b
5570	3 888 348		2 954 754	**933 594**			
6570	47 926 362		15 414 293	**18 497 152**	14 014 917		
107V321002002	**Letouny C-295M CASA - modernizace**					Hlavní město Praha	EA4b
5570	37 300 695		17 219 529	**20 081 166**			
6570	398 699 282	233 999 977	64 067 710	**100 631 595**			
107V321002019	**Vrtulníky Mi-171Š SOATU - modernizace**					Hlavní město Praha	EA6b
5570	300 000		300 000				
6570	84 300 780		38 778 765	**45 522 015**			
6570a	5 008 674		5 008 674				
107V321002020	**Palubní jeřáb Mi17/171Š - nákup**					Hlavní město Praha	EA4b
6570	97 159 128	45 871 947	5 078 854	**46 208 327**			
107V321004001	**Mobilní pracoviště pro jednotky TACP - nákup**					Hlavní město Praha	EA1
5570	42 860		42 860				
6570	92 778 140		26 648 140	**66 130 000**			
6570a	500		500				
107V321005007	**Ohřívač vzduchu letištní - nákup**					Hlavní město Praha	EA6b
6570	62 557 500		6 957 500	**26 000 000**	29 600 000		
107V321005024	**Speciální padáky - nákup**					Hlavní město Praha	EA4b
6570	59 809 995	29 904 998	14 952 499	**14 952 499**			
107V322001016	**Čáslav - hangár č. 003 - rekonstrukce stacionárního hasicího zařízení**					Kutná Hora	EA4b
6570	6 600 000		500 000	**6 000 000**	100 000		
107V322001955	**Praha, Ruzyně - rekonstrukce budovy č. 3 pro VeVzdS - realizace**					Praha-západ	E2
6570	178 496 800			**137 016 010**	41 480 790		

107V322002013	**Praha-Kbely - výstavba garážových stání pro kyslíkové plnící stanice**					Hlavní město Praha	EA1
6570	9 000 000			**500 000**		8 500 000	
107V322002016	**Praha, Kbely - rekonstrukce letištního světlotechnického systému ICAO CAT I**					Praha-východ	E2
6570	46 500 000			**6 500 000**	36 000 000	4 000 000	
107V322003003	**CRC Hlavenec - výstavba chladících věží**					Praha-východ	EA2
6570	10 900 000			**844 435**	6 955 565	3 100 000	
107V322003017	**Sokolnice - administrativní budova č. 14 včetně oplocení - rekonstrukce**					Brno-venkov	EA6b
6570	57 000 000		4 215 156	**5 084 844**	47 700 000		
107V322003018	**Stará Ves nad Ondřejnicí - výstavba EZS a kamerového systému střežení**					Ostrava-město	EA4b
6570	20 000 000		500 000	**19 500 000**			
107V322005006	**CRC Hlavenec - rekonstrukce skladové haly na stanici vojenské hasičské jednotky**					Praha-východ	EA6b
6570	51 000 000	4 247 100	81 000	**46 671 900**			
107V322005019	**Pardubice - infrastruktura letiště - rekonstrukce**					Pardubice	EA4b
6570	170 000 000		9 744 735	**20 000 000**	140 255 265		
Střednědobé akce v roce 2021 celkem				**581 073 537**			
Střednědobé akce v roce 2021 SR				**581 073 537**			
Dlouhodobé akce							
107V321002001	**Víceúčelové vrtulníky - nákup**					Hlavní město Praha	EA6b
5570	1 928 253 783		160 519 107	**244 280 268**	1 122 472 316	400 982 092	
6570	15 645 012 210	897 292 242	1 106 933 063	**2 566 859 732**	3 327 623 265	6 186 985 908	1 559 318 000
6570a	7		7				
107V321002003	**Vrtulníky Mi-171Š - modernizace**					Hlavní město Praha	EA2
5570	10 300 000			**10 300 000**			
6570	1 448 200 000		300 000 000	**281 336 322**	209 250 000	247 470 000	10 093 678
107V321002004	**Systém podpory provozu A-319 AIRMAN - nákup**					Hlavní město Praha	EA4b
5570	3 937 761	1 808 161	532 400	**532 400**	532 400	532 400	
6570	2 959 095	2 959 095					
107V321002009	**Letouny CASA C-295 - nákup**					Hlavní město Praha	EA6b
5570	132 692 833			**21 859 024**	110 833 809		
6570	2 210 623 291	349 999 995	507 992 734	**432 428 215**	424 346 191	495 856 156	
107V321002018	**Materiál krypto pro letadla AČR - nákup**					Hlavní město Praha	EA6b
5570	10 692 903		10 692 903				
6570	59 307 096	30 144 967	28 406 129	**378 000**	378 000		
6570a	1		1				
107V321002027	**Výcvikový systém operátorů FLIR - nákup**					Hlavní město Praha	EA1
5570	1 880 000		1 000 000	**220 000**	220 000	220 000	220 000
6570	9 000 000		9 000 000				
107V321003004	**Systém přesného přístrojového přiblížení - nákup**					Hlavní město Praha	EA1
5570	5 080 000		1 000 000	**1 020 000**	1 020 000	1 020 000	1 020 000
6570	178 920 000		3 000 000	**43 980 000**	43 980 000	43 980 000	43 980 000

107V321003006	**Prostředky CCI pro kryptografické zabezpečení VzS - nákup**					Hlavní město Praha	EA6b
5570	19 820	19 820					
6570	55 844 924	42 953 061	756 000	**3 504 492**	8 631 371		
107V321004003	**Mobilní pracoviště pro jednotky TACP - CCI materiál - nákup**					Hlavní město Praha	EA1
6570	86 626 250		31 620 027	**35 014 223**	9 487 000	10 505 000	
107V321005025	**Nákladní padáky - nákup**					Hlavní město Praha	EA1
6570	22 000 000			**5 500 000**	5 500 000	5 500 000	5 500 000
107V321005026	**Technické a provozní vybavení pro specialisty ZVSI - nákup**					Hlavní město Praha	E2
6570	12 000 000			**2 000 000**	2 000 000	2 000 000	2 000 000
107V321005028	**Osobní padáky - nákup**					Hlavní město Praha	EA1
5570	25 800 000			**4 300 000**	4 300 000	4 300 000	4 300 000
6570	94 200 000			**15 700 000**	15 700 000	15 700 000	15 700 000
107V321009999	**Agregace zdrojů na zajištění cílů programu 107V32 v letech 2017 - 2026**					Hlavní město Praha	E2
6570	10 813 025 588		24 961 606	**89 407 218**	184 713 000	2 452 658 678	2 615 150 000
6570a	119 500		119 500				
107V322002014	**Praha-Kbely - rekonstrukce vytápění v hangárech č. 48 a č. 49**					Hlavní město Praha	EA1
6570	50 000 000			**3 000 000**		27 000 000	20 000 000
107V322002017	**Praha-Kbely - výstavba LPH**					Hlavní město Praha	EA1
6570	199 000 000			**10 000 000**	8 000 000	50 500 000	130 500 000
107V322005002	**Náměšť - výstavba multiskladu - realizace**					Třebíč	EA6b
5570	26 094 302				26 094 302		
6570	518 610 297	9 999 531	271 428 663	**182 610 905**	54 571 198		
6570a	469		469				

Dlouhodobé akce v roce 2021 celkem	**3 954 230 799**
Dlouhodobé akce v roce 2021 SR	**3 954 230 799**
Celkem v roce 2021 za titul 107V32:	**4 874 165 336**
Z toho v roce 2021 výdaje státního rozpočtu:	**4 874 165 336**

Titul:	**Rozvoj Vojenského zpravodajství IV**	**Číslo Titulu:**	**107V34**

Identifikační číslo	**Název projektu**				**Okres realizace**		**Typ**
Kód řádku zdroje	**Výdaje celkem**	**Z toho v roce**					
		Do 31.12.2019	**2020**	**2021**	**2022**	**2023**	**od 1.1.2024**
Střednědobé akce							
107V341000101	**LOKALITA č. 1 - Modernizace fyzické bezpečnosti a záložního napájení objektů**					Hlavní město Praha	EA2
6570	34 000 000			**2 964 500**	31 035 500		
107V341000201	**LOKALITA č. 2 - Rekonstrukce 1. PP budovy č. 1**					Hlavní město Praha	EA2
6570	59 246 994		15 000 000	**44 246 994**			
107V341000301	**LOKALITA č. 3 - Výstavba a rekonstrukce NI VZ - 1. etapa**					Hlavní město Praha	EA1
6570	53 000 000			**6 000 000**	47 000 000		

107V341000302	**LOKALITA č. 3 - Stavební úpravy areálu pro vybudování anténního systému**				Hlavní město Praha		EA3b
6570	34 576 010		31 000 000	**3 576 010**			
107V341000501	**LOKALITA č. 5 - Výstavba a rekonstrukce NI VZ**				Hlavní město Praha		EA1
6570	44 117 678		4 000 000	**40 117 678**			
107V341000502	**LOKALITA č. 5 - Výstavba a rekonstrkce NI, 2. etapa**				Hlavní město Praha		EA1
6570	55 000 000			**4 000 000**	51 000 000		
107V341000601	**LOKALITA č. 6 - Modernizace vytápění**				Hlavní město Praha		EA1
6570	5 000 000			**500 000**	4 500 000		
107V342002001	**ZČ VZ - A**				Hlavní město Praha		EA4b
5570	33 130 000		20 000 000	**9 040 000**	4 090 000		
6570	1 515 000 000		620 000 000	**530 000 000**	365 000 000		
Střednědobé akce v roce 2021 celkem				**640 445 182**			
Střednědobé akce v roce 2021 SR				**640 445 182**			
Dlouhodobé akce							
107V341009999	**Agregace výdajů nemovité infrastruktury VZ 2020 - 2024**				Hlavní město Praha		E2
6570	1 039 753 402		65 694 084	**392 594 818**	322 464 500	92 000 000	167 000 000
107V342009999	**Agregace výdajů zakryté části VZ 2020 - 2024**				Hlavní město Praha		E2
6570	3 679 111 569		268 721 569	**219 200 000**	344 190 000	958 000 000	1 889 000 000
6595	182 000 000		182 000 000				
Dlouhodobé akce v roce 2021 celkem				**611 794 818**			
Dlouhodobé akce v roce 2021 SR				**611 794 818**			
Celkem v roce 2021 za titul 107V34:				**1 252 240 000**			
Z toho v roce 2021 výdaje státního rozpočtu:				**1 252 240 000**			

Titul:	**Udržení a rozvoj schopností vzdušných sil AČR**	**Číslo Titulu:**	**107V41**

Identifikační číslo	**Název projektu**				**Okres realizace**		**Typ**
Kód řádku zdroje	**Výdaje celkem**	**Z toho v roce**					
		Do 31.12.2019	**2020**	**2021**	**2022**	**2023**	**od 1.1.2024**
Střednědobé akce							
107V412003001	**Mobilní 3D radiolokátor MADR - nákup**				Hlavní město Praha		EA4b
5570	71 051 944			**35 525 972**	35 525 972		
6570	2 561 013 856			**138 645 606**	2 386 842 278	35 525 972	
6570a	867 714 000	867 714 000					
Střednědobé akce v roce 2021 celkem				**174 171 578**			
Střednědobé akce v roce 2021 SR				**174 171 578**			
Dlouhodobé akce							
107V412003003	**Národní hlasové a komunikační služby v ACCS - modernizace**				Hlavní město Praha		EA6b
5570	699 550	133 100	277 654	**288 796**			
6570	99 829 098	5 744 623	44 820 057	**49 264 418**			
6570a	13 795 341		13 795 341				
5570a	1 745 865		1 745 865				

107V414003002	Pardubice - vzduchotechnika věže letové kontroly - rekonstrukce					Pardubice	EA6b
6570	16 927 440	393 492		16 533 948			

Dlouhodobé akce v roce 2021 celkem	66 087 162
Dlouhodobé akce v roce 2021 SR	**66 087 162**
Celkem v roce 2021 za titul 107V41:	240 258 740
Z toho v roce 2021 výdaje státního rozpočtu:	**240 258 740**

Titul: **Speciální síly AČR** | **Číslo Titulu:** **107V42**

Identifikační číslo	Název projektu				Okres realizace		Typ
Kód řádku zdroje	Výdaje celkem	Z toho v roce					
		Do 31.12.2019	2020	2021	2022	2023	od 1.1.2024
Krátkodobé akce							
107V421002007	Ruční protitanková zbraň - nákup					Hlavní město Praha	EA2
5570	1 500 000			1 500 000			
6570	16 500 000			16 500 000			
107V421002019	Stanový systém - nákup					Hlavní město Praha	EA1
5570	7 639 000			7 639 000			
6570	30 361 000			30 361 000			
107V421002028	Mini UAS - multikoptéra - nákup					Hlavní město Praha	EA2
5570	260 000			260 000			
6570	12 060 000			12 060 000			
107V421002045	Dílenské prostředky - nákup					Hlavní město Praha	E2
6570	1 000 000			1 000 000			
107V421002102	Radiotester / Spektrální analyzátor - nákup					Hlavní město Praha	E2
6570	2 200 000			2 200 000			
107V421002103	Integrovaný systém VMF s příslušenstvím - nákup					Hlavní město Praha	E2
6570	7 357 000			7 357 000			
107V421002107	Mobilní jeřáb - nákup					Hlavní město Praha	E2
6570	15 426 000			15 426 000			
107V421002108	Bojové vozidlo LTATV - nákup					Hlavní město Praha	E2
5570	800 000			800 000			
6570	33 000 000			33 000 000			
107V421002110	Modernizace vybavení výdejny PHM - nákup					Hlavní město Praha	EA2
6570	996 024			996 024			
107V421002113	Reprodukce zaměřovačů ručních zbraní - nákup					Hlavní město Praha	EA1
5570	33 000			33 000			
6570	7 575 000			7 575 000			
107V421002118	Traktor s přívěsem a příslušenstvím - nákup					Hlavní město Praha	E2
6570	2 000 000			2 000 000			

107V421002120	**Kontejner ISO 1C sklad - nákup**					Hlavní město Praha	EA4b
6570	10 443 413			**10 443 413**			
107V421002121	**Kontejner ISO 1C Sklad - nebezpečný materiál - nákup**					Hlavní město Praha	E2
6570	2 500 000			**2 500 000**			
107V421002123	**Intubační trenažér - nákup**					Hlavní město Praha	E2
6570	250 000			**250 000**			
107V421002124	**Detektor přívodních vedení - nákup**					Hlavní město Praha	EA2
6570	2 500 000			**2 500 000**			
107V421002130	**Reprodukce termovizních zaměřovačů 1. etapa - nákup**					Hlavní město Praha	E2
5570	860 000			**860 000**			
6570	10 140 000			**10 140 000**			
107V421002132	**Souprava pojezdových terčů - nákup**					Hlavní město Praha	E2
5570	168 000			**168 000**			
6570	2 085 000			**2 085 000**			
107V421002133	**Multilift s přívěsem - nákup**					Hlavní město Praha	EA4b
6570	8 130 807			**8 130 807**			
6570b	8 382 275	8 382 275					
107V421002135	**Systém balistické ochrany SpecS - balistický štít - nákup**					Hlavní město Praha	EA1
6570	1 999 920			**1 999 920**			
107V421002139	**Minohledačka - nákup**					Hlavní město Praha	E2
6570	800 000			**800 000**			
107V421002140	**Automobil M1G-SP-S-VLS (sanitka terénní) - nákup**					Hlavní město Praha	E2
6570	10 000 000			**10 000 000**			
Krátkodobé akce v roce 2021 celkem				**188 584 164**			
Krátkodobé akce v roce 2021 SR				**188 584 164**			
Střednědobé akce							
107V421002001	**Reprodukce osobních přístrojů nočního vidění - nákup**					Hlavní město Praha	EA6b
6570	70 136 860		27 119 586	**43 017 274**			
107V421002038	**Kontejnerová polní kuchyně - nákup**					Hlavní město Praha	EA6b
6570	62 615 550		32 615 550	**30 000 000**			
6595	2 615 550			**2 615 550**			
107V421002040	**Minomet 120 mm a 81 mm - nákup**					Hlavní město Praha	EA2
5570	18 697 639		7 731 882	**10 965 757**			
6570	24 026 273		14 261 573	**9 764 700**			
6570a	8 000 685		8 000 685				
5570a	2 689 438		2 689 438				
107V421002046	**Vozidlo terénní střední N2G-V - nákup**					Hlavní město Praha	EA4b
6570	53 675 782	27 246 592	14 577 454	**11 851 736**			
107V421002111	**Modernizace vybavení VKZ - nákup**					Hlavní město Praha	E2
6570	11 500 000			**2 500 000**	4 000 000	5 000 000	

107V421002129	**Vozidlo terénní těžké N3G-V - nákup**					Hlavní město Praha	EA4b
6570	68 497 049	34 770 076	19 068 351	**14 658 622**			
107V422001806	**Hamry - rekonstrukce srubového tábora**					Prostějov	EA6b
6570	26 843 750	423 500	17 475 550	**8 944 700**			
6570a	952 377		952 377				
6595	11 613 882			**11 613 882**			
107V422001901	**Olomouc - Hejčínská kasárna - Demolice budovy č.4 a výstavba nové kancelářské budovy**					Olomouc	EA6b
6570	104 501 503		4 501 503	**30 000 000**	70 000 000		
6595	796 158				796 158		
107V422002002	**Prostějov LK - Výstavba centrální parkovací plochy**					Prostějov	EA1
6570	50 000 000			**5 000 000**		45 000 000	
107V422002008	**Olomouc, Hejčínská kasárna - rekonstrukce posilovny v bud. č. 3 a 14**					Olomouc	EA4b
6570	5 000 000		327 305	**4 672 695**			
107V422002010	**Olomouc, Hejčínská kasárna - rekonstrukce kuchyně a jídelny v bud. č. 1**					Olomouc	EA4b
6570	39 099 350		2 099 350	**37 000 000**			
6595	1 900 650			**1 900 650**			

Střednědobé akce v roce 2021 celkem	**224 505 566**
Střednědobé akce v roce 2021 SR	**208 375 484**

Dlouhodobé akce

107V421002021	**Prostředky CCI a plnící zařízení krypto klíčů pro SpecS - nákup - 2.etapa**					Hlavní město Praha	E2
6570	145 267 000			**50 000 000**	63 134 000	13 633 000	18 500 000
107V422001701	**Olomouc - Hejčínská kasárna - výstavba a rekonstrukce NN, SLP a fyzické bezpečnosti**					Olomouc	EA6b
6570	49 436 253	2 271 170	5 000 000	**8 228 830**	33 936 253		
6595	61 771 170			**61 771 170**			

Dlouhodobé akce v roce 2021 celkem	**120 000 000**
Dlouhodobé akce v roce 2021 SR	**58 228 830**

Celkem v roce 2021 za titul 107V42:	**533 089 730**
Z toho v roce 2021 výdaje státního rozpočtu:	**455 188 478**

Titul:	**Zapojení AČR do operací a pohotovostních sil II**	**Číslo Titulu:**	**107V45**

Identifikační číslo	**Název projektu**				**Okres realizace**		**Typ**
Kód řádku zdroje	**Výdaje celkem**	**Z toho v roce**					
		Do 31.12.2019	**2020**	**2021**	**2022**	**2023**	**od 1.1.2024**

Krátkodobé akce

107V451000024	**Nízkopodlažní přepravník – nákup**					Hlavní město Praha	EA1
6570	20 000 000			**20 000 000**			
107V451000164	**Stanový materiál pro zahraniční operace - nákup**					Hlavní město Praha	EA2
6570	58 148 000			**58 148 000**			
107V451001127	**Zbraňová stanice - nákup**					Hlavní město Praha	EA1
6570	95 166 500			**95 166 500**			

107V451001170	**Prostředky ECM, zahraniční operace - nákup**				Hlavní město Praha		EA1
6570	29 500 000			**29 500 000**			
107V451002812	**Speciální kontejnery - nákup**				Hlavní město Praha		EA2
6570	40 374 670			**40 374 670**			
107V451004001	**Doprovodná vozidla pro zahraniční operace - nákup**				Hlavní město Praha		EA2
6570	101 213 910			**101 213 910**			
107V451005318	**Dílenský prostředek - nákup**				Hlavní město Praha		E2
6570	23 162 000			**23 162 000**			
Krátkodobé akce v roce 2021 celkem				**367 565 080**			
Krátkodobé akce v roce 2021 SR				**367 565 080**			
Dlouhodobé akce							
107V451009999	**Agregace zdrojů na financování programu v letech 2016 - 2025**				Hlavní město Praha		E2
6570	2 404 217 690		33 337 527	**42 442 540**	250 000 000	230 914 000	220 000 000
Dlouhodobé akce v roce 2021 celkem				**42 442 540**			
Dlouhodobé akce v roce 2021 SR				**42 442 540**			
Celkem v roce 2021 za titul 107V45:				**410 007 620**			
Z toho v roce 2021 výdaje státního rozpočtu:				**410 007 620**			

Titul: **Udržení a rozvoj schopností spojovacího vojska AČR a informatizace MO** | **Číslo Titulu:** **107V46**

Identifikační číslo	**Název projektu**				**Okres realizace**		**Typ**
Kód řádku zdroje	**Výdaje celkem**	**Z toho v roce**					
		Do 31.12.2019	**2020**	**2021**	**2022**	**2023**	**od 1.1.2024**
Dlouhodobé akce							
107V461009999	**Agregace výdajů na zajištění cílů programu pro období 2020-2026**				Hlavní město Praha		E2
6570	18 662 550 889			**983 693 889**	764 599 000	1 573 758 000	3 282 500 000
Dlouhodobé akce v roce 2021 celkem				**983 693 889**			
Dlouhodobé akce v roce 2021 SR				**983 693 889**			
Celkem v roce 2021 za titul 107V46:				**983 693 889**			
Z toho v roce 2021 výdaje státního rozpočtu:				**983 693 889**			

Titul: **Udržení a rozvoj schopností zdravotnické podpory** | **Číslo Titulu:** **107V49**

Identifikační číslo	**Název projektu**				**Okres realizace**		**Typ**
Kód řádku zdroje	**Výdaje celkem**	**Z toho v roce**					
		Do 31.12.2019	**2020**	**2021**	**2022**	**2023**	**od 1.1.2024**
Krátkodobé akce							
107V491001903	**Materiální vybavení pro polní nemocnice - modul laboratoř BHL - nákup**				Hlavní město Praha		EA4b
5570	131 559			**131 559**			
6570	14 991 505			**14 991 505**			
107V491001904	**Materiální vybavení pro polní nemocnice - moduly zdravotnické - nákup**				Kroměříž		EA2

5570	539 452			**539 452**			
6570	72 503 529			**72 503 529**			
107V491002101	**SIN CBO Těchonín - přístrojové vybavení - nákup**					Hlavní město Praha	E2
6570	30 000 000			**30 000 000**			
107V491002103	**Veterinární klinika Chotyně - přístrojové vybavení - nákup**					Hlavní město Praha	E2
6570	25 000 000			**25 000 000**			
107V491002104	**Veterinární pracoviště - přístrojové vybavení - nákup**					Hlavní město Praha	E2
6570	5 000 000			**5 000 000**			
107V491002105	**Veterinární vozidla pro převoz psů - nákup**					Hlavní město Praha	E2
6570	11 000 000			**11 000 000**			
107V491002110	**Materiální vybavení pro polní nemocnice - zdravotnické stany - nákup**					Hlavní město Praha	E2
6570	56 000 000			**56 000 000**			
107V491002112	**Přívěsy pro přepravu psů - nákup - 1. část**					Hlavní město Praha	E2
6570	600 000			**600 000**			
107V491002113	**Přístroje pro veterinární mikrobiologické laboratoře - nákup - 1. část**					Hlavní město Praha	E2
6570	5 000 000			**5 000 000**			
107V491002115	**Chladící prostředky skladů CZdrM - nákup**					Hlavní město Praha	E2
6570	500 000			**500 000**			
Krátkodobé akce v roce 2021 celkem				**221 266 045**			
Krátkodobé akce v roce 2021 SR				**221 266 045**			
Střednědobé akce							
107V491002111	**CZdrM - kontrolní přístroje pro revize techniky - nákup 1. část**					Hlavní město Praha	E2
6570	900 000			**500 000**	400 000		
107V492001802	**Těchonín - rekonstrukce objektu č. 31 na velitelsko-štábní budovu**					Ústí nad Orlicí	EA6b
6570	46 642 888		19 003 838	**27 639 050**			
6570a	3 000 000	2 248 180	751 820				
107V492002101	**Těchonín - obměna technologií pro dekontaminaci infekčního odpadu v objektu č. 2 a 3**					Ústí nad Orlicí	EA1
6570	40 000 000			**2 100 000**	37 900 000		
107V492002102	**Těchonín - obměna bezdrátového komunikačního systému v objektu č. 2**					Ústí nad Orlicí	EA2
6570	10 000 000			**1 450 000**	8 550 000		
Střednědobé akce v roce 2021 celkem				**31 689 050**			
Střednědobé akce v roce 2021 SR				**31 689 050**			
Dlouhodobé akce							
107V491009999	**Agregace zdrojů na financování programu v letech 2016 - 2025**					Hlavní město Praha	E2
6570	3 579 981 418		22 275 930	**16 000 000**	175 370 000	130 000 000	1 141 600 000
6570a	1 737 759		1 737 759				
107V492001701	**Grabštejn - výstavba veterinární ošetřovny**					Liberec	EA6b
6570	37 251 657	2 032 316		**34 975 241**	244 100		
6570a	18 020 888		18 020 888				

107V492002103	**Těchonín - výstavba objektu pro vědu a výzkum**					Ústí nad Orlicí	EA1
6570	155 000 000			**3 000 000**	13 000 000	70 000 000	69 000 000

Dlouhodobé akce v roce 2021 celkem **53 975 241**
Dlouhodobé akce v roce 2021 SR **53 975 241**

Celkem v roce 2021 za titul 107V49: **306 930 336**
Z toho v roce 2021 výdaje státního rozpočtu: **306 930 336**

Titul: **Hradní stráž a Vojenská kacelář prezidenta republiky II** **Číslo Titulu:** **107V52**

Identifikační číslo	Název projektu				Okres realizace		Typ
Kód řádku zdroje	Výdaje celkem	Z toho v roce					
		Do 31.12.2019	2020	2021	2022	2023	od 1.1.2024
Krátkodobé akce							
107V521000022	**Automobil osobní kategorie M1-K pro Hradní stráž - nákup**					Hlavní město Praha	EA2
6570	3 000 000			**3 000 000**			
107V521000034	**Nízkoprofilový nosič taktické výstroje 2017 - nákup**					Hlavní město Praha	EA2
6570	42 000 000			**42 000 000**			
Krátkodobé akce v roce 2021 celkem				**45 000 000**			
Krátkodobé akce v roce 2021 SR				**45 000 000**			
Střednědobé akce							
107V52100R999	**Agregace zdrojů na financování programu v letech 2018 - 2023**					Hlavní město Praha	E2
6570	340 494 909			**34 844 909**	127 650 000	178 000 000	
6570a	12 262 338		12 262 338				
Střednědobé akce v roce 2021 celkem				**34 844 909**			
Střednědobé akce v roce 2021 SR				**34 844 909**			
Dlouhodobé akce							
107V521000005	**Praha - Loretánská, kasárna gen. Sochora - rekonstrukce**					Hlavní město Praha	EA6b
6570	113 312 412	3 412 321		**79 437 412**	30 462 679		
Dlouhodobé akce v roce 2021 celkem				**79 437 412**			
Dlouhodobé akce v roce 2021 SR				**79 437 412**			

Celkem v roce 2021 za titul 107V52: **159 282 321**
Z toho v roce 2021 výdaje státního rozpočtu: **159 282 321**

Titul: **Udržení a rozvoj komunikační a informační podprory** **Číslo Titulu:** **107V59**

Identifikační číslo	Název projektu				Okres realizace		Typ
Kód řádku zdroje	Výdaje celkem	Z toho v roce					
		Do 31.12.2019	2020	2021	2022	2023	od 1.1.2024
Krátkodobé akce							
107V592001708	**Praha - komunikační propojení pro Centrum podpory KIS**					Hlavní město Praha	EA1
6570	12 810 000			**12 810 000**			

107V592002001	**Dobruška - chlazení technologických místností**				Rychnov nad Kněžnou		EA1
6570	2 200 000			**2 200 000**			
107V592002003	**Praha - modernizace skladu (C)**				Praha-západ		EA1
6570	15 000 000			**15 000 000**			
107V592002105	**Praha - rekonstrukce 1. části instalačních kolektorů skladu (A)**				Hlavní město Praha		EA1
6570	20 000 000			**20 000 000**			
107V592002106	**Praha - rekonstrukce 1. části portálových jeřábů skladu (A)**				Hlavní město Praha		EA1
6570	40 000 000			**40 000 000**			
Krátkodobé akce v roce 2021 celkem				**90 010 000**			
Krátkodobé akce v roce 2021 SR				**90 010 000**			
Střednědobé akce							
107V591009999	**Agregace zdrojů na financování programu v letech 2016 - 2020**				Hlavní město Praha		E2
6570	131 080 264		95 475 969	**35 604 295**			
6570a	1 994 518		1 994 518				
107V592001804	**Lipník nad Bečvou - výstavba zastřežení parku vojenské techniky - realizace**				Přerov		EA6b
6570	11 999 586	426 586	2 499 586	**9 073 415**			
6570a	415		415				
107V592001808	**Výstavba datových center - stavební část**				Hlavní město Praha		EA6b
5570	100 000		100 000				
6570	627 709 434	27 809 434	385 737 865	**214 162 135**			
6570a	59 162 135		59 162 135				
107V592002022	**Praha - automatické závory - rekonstrukce a výstavba**				Hlavní město Praha		EA1
6570	1 900 000		200 000	**1 700 000**			
Střednědobé akce v roce 2021 celkem				**260 539 845**			
Střednědobé akce v roce 2021 SR				**260 539 845**			
Celkem v roce 2021 za titul 107V59:				**350 549 845**			
Z toho v roce 2021 výdaje státního rozpočtu:				**350 549 845**			

Titul:	**Udržení a rozvoj schopností nadzvukového letectva**	**Číslo Titulu:**	**107V62**

Identifikační číslo	**Název projektu**				**Okres realizace**		**Typ**
Kód řádku zdroje	**Výdaje celkem**	**Z toho v roce**					
		Do 31.12.2019	**2020**	**2021**	**2022**	**2023**	**od 1.1.2024**
Krátkodobé akce							
107V621001007	**Schopnost Mil GPS - nákup**				Hlavní město Praha		EA1
6570	10 000 000			**10 000 000**			
Krátkodobé akce v roce 2021 celkem				**10 000 000**			
Krátkodobé akce v roce 2021 SR				**10 000 000**			
Střednědobé akce							
107V621001014	**Modernizace palubního terminálu LINK-16, JAS 39 Gripen**				Hlavní město Praha		E2
6570	65 000 000			**5 000 000**	20 000 000	40 000 000	

Střednědobé akce v roce 2021 celkem	**5 000 000**
Střednědobé akce v roce 2021 SR	**5 000 000**

Dlouhodobé akce

107V621001001	**Pronájem nadzvukových letounů JAS 39 C/D Gripen**				Hlavní město Praha		EA6b
5570	19 302 157 733	6 046 274 085	1 355 883 648	**1 700 000 000**	1 700 000 000	1 700 000 000	1 700 000 000
5570a	22 308 775	22 308 775					

Dlouhodobé akce v roce 2021 celkem	**1 700 000 000**
Dlouhodobé akce v roce 2021 SR	**1 700 000 000**

Celkem v roce 2021 za titul 107V62:	**1 715 000 000**
Z toho v roce 2021 výdaje státního rozpočtu:	**1 715 000 000**

Titul:	**Udržení a rozvoj schopností logistické podpory**	**Číslo Titulu:**	**107V69**

Identifikační číslo	**Název projektu**				**Okres realizace**		**Typ**
Kód řádku zdroje	**Výdaje celkem**	**Z toho v roce**					
		Do 31.12.2019	**2020**	**2021**	**2022**	**2023**	**od 1.1.2024**

Krátkodobé akce

107V691001937	**Velkokuchyňské zařízení různé - nákup**				Hlavní město Praha		EA2
6570	4 000 000			**4 000 000**			
5595	226 914		226 914				
6595	24 716 286		24 716 286				
107V691002041	**Prostředky pro zkušebnictví munice - pracoviště WEIBEL - nákup**				Hlavní město Praha		EA2
6570	9 500 000			**9 500 000**			
107V691002072	**Automobil osobní terénní - nákup**				Hlavní město Praha		E2
5570	28 000 000			**28 000 000**			
6570	640 000 000			**640 000 000**			
107V692001811	**Praha, GŠ AČR, budova K 1. NP - rekonstrukce**				Hlavní město Praha		EA6b
6570	4 814 750			**4 814 750**			
6570a	6 709 800	459 800	6 250 000				
107V692002110	**Lázně Bohdaneč - protipožární opatření na objektech č. 17 a 21 - PD**				Pardubice		EA1
6570	500 000			**500 000**			
107V692002124	**Týniště nad Orlicí - rekonstrukce vzduchotechniky v b.č. 145 - PD**				Rychnov nad Kněžnou		EA1
6570	650 000			**650 000**			
107V693001494	**Lipník nad Bečvou - modernizace DCM**				Přerov		EA6b
6570	15 915 000			**15 915 000**			
6570a	1 101 100		1 101 100				
6595	43 813 900		1 101 100	**42 712 800**			

Krátkodobé akce v roce 2021 celkem	**746 092 550**
Krátkodobé akce v roce 2021 SR	**703 379 750**

Střednědobé akce

107V691001708	**Dýchací přístroje pro VHJ - nákup**				Hlavní město Praha		EA6b
6570	5 014 036		1 499 995	**3 514 041**			

6570a	11 970 491		11 970 491				
107V691001811	**Vysokozdvižné voziky - nákup**					Hlavní město Praha	EA6b
6570	15 527 446		9 122 190	**6 405 256**			
107V691001902	**Kontejnerový nakladač - nákup**					Hlavní město Praha	EA4b
6570	458 428 932	219 000 000	158 120 864	**81 308 068**			
6570a	27 833 950	27 833 950					
107V691001906	**Cisternový automibil plnič letecké techniky - nákup**					Hlavní město Praha	EA4b
6570	249 676 896		75 920 402	**173 756 494**			
107V691001909	**Kontejner na PHM - výdejna - nákup**					Hlavní město Praha	EA4b
6570	82 739 800	44 552 200		**38 187 600**			
107V691001911	**Skladový kontejner ISO - nákup**					Hlavní město Praha	EA4b
6570	42 247 374	14 800 000	22 225 667	**5 221 707**			
6570a	6 086 826	6 086 826					
107V691001912	**Kontejner na vodu - nákup**					Hlavní město Praha	EA4b
6570	25 410 000		8 470 000	**16 940 000**			
107V691001917	**Kontejner chladící a mrazící - nákup**					Hlavní město Praha	EA4b
6570	45 980 000		22 990 000	**22 990 000**			
6570a	22 990 000		22 990 000				
107V691001918	**Polní kuchyně kontejnerového typu**					Hlavní město Praha	EA4b
6570	89 818 302	38 493 558	12 831 186	**38 493 558**			
107V691001920	**Kontejner ubytovací - nákup**					Hlavní město Praha	EA4b
6570	19 893 230		9 393 230	**10 500 000**			
107V691001921	**Naftové topidlo pro vytápění stanů v polních podmínkách - nákup**					Hlavní město Praha	EA4b
6570	9 921 671		4 921 671	**5 000 000**			
107V691001922	**Prostředky pro ubytování vojsk v poli - nákup**					Hlavní město Praha	EA6b
6570	82 878 427		32 728 427	**50 150 000**			
6570a	7 800 000		7 800 000				
107V691001926	**Malotraktor - nákup**					Hlavní město Praha	EA4b
6570	11 832 404		8 451 717	**3 380 687**			
107V691002002	**Automobil nákladní terénní střední - nákup**					Hlavní město Praha	EA4b
6570	144 336 691	71 544 010	49 356 641	**23 436 040**			
6570a	3 500 000	3 500 000					
107V692001707	**Lipník nad Bečvou - výstavba parkovacích ploch**					Přerov	EA2
6570	34 098 879		5 121 879	**28 977 000**			
6570a	5 300 000		5 300 000				
107V692001802	**Lipník nad Bečvou - rekonstrukce objektů č. 3 - 7, 9, 10, 20, 23, 24 a 31**					Přerov	EA4b
6570	58 000 000		8 832 200	**49 167 800**			
6570a	2 000 000		2 000 000				
107V692001805	**Praha - budova G - klimatizace velení AČR - výstavba**					Hlavní město Praha	EA4b

6570	5 000 000		171 611	**4 828 389**			
6570a	500 000		500 000				
107V693002209	**Čáslav - modernizace alianční infrastruktury 21. zTL (rekonstrukce VPD a PD) - zpracování PD**					Hlavní město Praha	EA6b
6570	18 192 174	5 678 530	12 363 644	**150 000**			
6595	13 800 226			**13 800 226**			
107V693004411	**SOKOLNICE-rekonstrukce rozvodny napájení radarové věže**					Hlavní město Praha	EA6b
6570	6 000 000		2 000 000	**4 000 000**			
Střednědobé akce v roce 2021 celkem				**580 206 866**			
Střednědobé akce v roce 2021 SR				**566 406 640**			
Dlouhodobé akce							
107V691001818	**Prostředky CCI - pro vozidla logistiky - nákup**					Hlavní město Praha	EA4b
6570	11 033 554	8 487 349	954 827	**1 591 378**			
107V691009999	**Agregace zdrojů k udržení a rozvoji logistické podpory 2017 - 2022**					Hlavní město Praha	E2
6570	22 702 284 821		1 911 319	**145 045 103**	1 665 865 980	2 302 170 419	4 233 991 000
6570a	81 474		81 474				
107V692001710	**Jaroměř - budova č.30 - rekonstrukce**					Náchod	EA6b
5570	74 168		74 168				
6570	18 925 096	753 830	17 481 916	**689 350**			
6570a	4 405 482		4 405 482				
107V692001711	**Květná - objekt VHJ - výstavba**					Svitavy	EA6b
6570	42 709 255	767 949	3 724 213	**38 217 093**			
6570a	18 150 000		18 150 000				
Dlouhodobé akce v roce 2021 celkem				**185 542 924**			
Dlouhodobé akce v roce 2021 SR				**185 542 924**			
Celkem v roce 2021 za titul 107V69:				**1 511 842 340**			
Z toho v roce 2021 výdaje státního rozpočtu:				**1 455 329 314**			

Titul:	**Zabezpečení civilně-správní části MO a státní příspěvkové organizace**	**Číslo Titulu:**	**107V75**

Identifikační číslo	**Název projektu**				**Okres realizace**		**Typ**
Kód řádku zdroje	**Výdaje celkem**	**Z toho v roce**					
		Do 31.12.2019	**2020**	**2021**	**2022**	**2023**	**od 1.1.2024**
Krátkodobé akce							
107V751001765	**Praha, GŠ - K2, klimatizace prostor - rekonstrukce**					Hlavní město Praha	EA4b
6570	800 000			**800 000**			
6570a	300 000		300 000				
107V751001767	**Praha, MO-A - zabezpečení kanceláře Nř SVA**					Hlavní město Praha	EA2
6570	1 450 000			**1 450 000**			
107V751001769	**Praha - Ruzyně - výstavba zabezpečení datových úložišť VÚA systémem SHZ**					Praha-východ	EA6b
6570	1 500 000			**1 500 000**			
6570a	250 000		250 000				
6570b	250 000		250 000				

107V751001856	**Praha - rekonstrukce centrálního registru MO**					Hlavní město Praha	EA2
6570	850 000			**850 000**			
6570b	500 000		500 000				
107V751001857	**Lešany - rekonstrukce budovy č. 88 Vojenského technického muzea**					Benešov	EA4b
6570	13 866 500			**13 866 500**			
6570a	1 633 500		1 633 500				
107V751001931	**Autobus velký M3 pro dálkovou přepravu osob - nákup**					Hlavní město Praha	EA2
6570	7 000 000			**7 000 000**			
107V751001952	**Litoměřice - KDH, budova č. 5 - rekonstrukce**					Litoměřice	EA6b
6570	33 250 000			**33 250 000**			
6570b	2 904 000		2 904 000				
107V751003932	**Pardubice - výstavba účelové dřevostavby pro DS**					Pardubice	EA2
6570	5 750 000			**5 750 000**			
6570a	450 000		450 000				
107V751003935	**Praha, MO/A - Valy, elektronická úřední deska - výstavba**					Hlavní město Praha	EA2
6570	2 200 000			**2 200 000**			
107V751003939	**Strakonice - výstavba účelové dřevostavby pro DS**					Strakonice	EA2
6570	5 600 000			**5 600 000**			
6570a	1 000 000		1 000 000				
107V752001916	**ÚLZ - modernizace tlakových komor - realizace**					Hlavní město Praha	EA4a
6570	156 695 000			**156 695 000**			
107V752002101	**VLRZ - VZ Měřín - rekonstrukce a rozšíření jídelny - realizace**					Benešov	EA1
6570	50 795 368			**50 795 368**			
6679	10 667 027			**10 667 027**			
5679	378 285			**378 285**			
Krátkodobé akce v roce 2021 celkem				**290 802 180**			
Krátkodobé akce v roce 2021 SR				**279 756 868**			
Střednědobé akce							
107V751001715	**APV FIS – technické zhodnocení – nákup**					Hlavní město Praha	EA3b
6570	23 704 651	7 704 651	8 000 000	**8 000 000**			
6570a	295 349		295 349				
107V751001721	**APV ESSS – technické zhodnocení – nákup**					Hlavní město Praha	EA3b
6570	4 466 230	1 466 230	1 500 000	**1 500 000**			
6570a	33 770		33 770				
107V751001759	**Praha - kasárna gen. Píky - administrativní budovy - rekonstrukce**					Hlavní město Praha	EA6b
6570	94 281 469		82 583 169	**11 698 300**			
6570a	10 000 000	2 583 169	7 416 832				
107V751001762	**Praha, MO Valy - klimatizace pracovně pobytových zón budova 1 - rekonstrukce**					Hlavní město Praha	EA6b
6570	8 974 730	222 370	7 000 000	**1 752 360**			
6570a	500 000	500 000					

107V751001951	**Tábor - kasárna Prokopa Holého, budova 70 - rekonstrukce**					Tábor	EA6b
6570	20 997 636		11 350 000	**9 647 636**			
6570a	548 130	548 130					
107V751002055	**Praha, AHNM Hradební - rekonstrukce VZT - realizace**					Hlavní město Praha	EA1
6570	4 157 730		3 700 000	**457 730**			
107V751003701	**Externí modul katalogizace NCS/WEB - nákup**					Hlavní město Praha	EA4b
6570	3 750 000	750 000	1 500 000	**1 500 000**			
6570a	3 000 000	3 000 000					
107V751003729	**APV ISSP - technické zhodnocení - nákup**					Hlavní město Praha	EA3b
6570	18 882 704	2 882 704	8 000 000	**8 000 000**			
6570a	5 117 296		5 117 296				
107V751003851	**Praha Ruzyně, kasárna 17. listopadu, budova č. 1, 1. NP - rekonstrukce**					Hlavní město Praha	EA6b
6570	41 958 640	1 651 045	36 876 500	**3 431 095**			
6595	2 123 500		2 123 500				
107V751003931	**Hradec Králové, nový areál Fakulty vojenského zdravotnictví UO, budova kateder**					Hradec Králové	EA6b
6570	181 502 945		140 692 913	**40 810 032**			
6574	16 372 704		10 037 975	**6 334 729**			
657M	11 292 722		11 292 722				
6660	827 640	827 640					
6679	310 365	310 365					
6753	8 057 665	931 095		**7 126 570**			
107V751003934	**Brno, kas. Jana Babáka, budova č. 58 - rekonstrukce**					Brno-město	EA6b
6570	46 640 935	169 240	7 967 048	**38 504 647**			
6570b	860 712	860 712					
107V751003936	**UV955/2016, Brno, Šumavská, budova č. 5**					Brno-město	EA4b
6570	56 527 107		24 524 675	**32 002 432**			
6574	6 738 455		6 738 455				
657M	6 863 728		6 863 728				
6753	1 800 000			**1 800 000**			
107V751003937	**UV955/2016 Praha, budova AHNM Sobotecká**					Hlavní město Praha	EA2
6570	37 422 718		20 486 608	**16 936 110**			
6574	2 848 739		712 185	**2 136 554**			
6753	3 204 831		801 208	**2 403 623**			
107V751003948	**Kasárna Šumavská, budova č. 3, Brno, opatření ke snížení energetické náročnosti**					Brno-město	EA2
6570	27 522 407		6 521 689	**21 000 718**			
6574	3 983 868		3 983 868				
6753	4 481 852		1 494 443	**2 987 408**			
107V752001826	**ÚVN – VoFN Praha – Stereotaktické neuroradiochirurgické zařízení – nákup**					Hlavní město Praha	EA6a
6570	151 875 263		132 877 654	**18 997 609**			
6595	4 361 389			**4 361 389**			
107V752001908	**ÚVN-VoFN Praha - přístavba pavilonu CH 1**					Hlavní město Praha	EA6a
6570	104 777 728	2 200 000	87 400 000	**15 177 728**			

6595	83 400 000	1 477 753	14 757 292	**67 164 955**			
6670	10 000 000	9 599 335	400 665				
107V752001913	**Prostějov letecká kasárna - ekologizace vytápění**					Prostějov	EA2
6570	131 465 915		96 965 915	**34 500 000**			
6570a	21 866 867		21 866 867				
6574	21 540 264			**21 540 264**			
6574a	102 371 977		102 371 977				
6595	46 717 124		46 717 124				
6679	77 354 723		59 638 472	**17 716 251**			
107V752001917	**VN Olomouc - rekonstrukce lůžkových oddělení Klášterní Hradisko - realizace**					Olomouc	EA6a
6570	23 995 000	3 995 000		**20 000 000**			
6595	26 005 000		26 005 000				
6679	10 500 000	838 950	5 461 050	**4 200 000**			
107V752001920	**Bučovice - vybudování oddílné kanalizace - realizace**					Vyškov	EA6a
6570	102 984 380		61 790 628	**41 193 752**			
6679	27 992 770		17 042 532	**10 950 238**			
Střednědobé akce v roce 2021 celkem				**473 832 130**			
Střednědobé akce v roce 2021 SR				**355 121 696**			
Dlouhodobé akce							
107V751001752	**Praha - rekonstrukce Památníku odboje při VHÚ - realizace**					Hlavní město Praha	EA6b
5570	1 432 000		1 432 000				
6570	611 488 760	239 265 585	330 054 124	**42 169 051**			
6570a	43 809 415	43 809 341	74				
6570b	25 270 813		25 270 813				
6595	211 948 373			**211 948 373**			
107V751003807	**Bezpečnostní appliance pro analýzu síťového provozu - nákup**					Hlavní město Praha	EA6b
5570	1 275 437	425 146	425 146	**425 146**			
6570	3 856 802	2 408 662	768 810	**679 330**			
107V75100R999	**Agregace zdrojů na financování programu 107V75 v letech 2017 - 2026**					Hlavní město Praha	E2
6570	3 579 687 899		43 267 324	**218 675 850**	332 172 000	1 611 307 000	1 024 353 000
6570a	45 904 707		45 904 707				
6574	11 559 620		11 559 620				
6574a	14 284 735		14 284 735				
657M	2 994 153		2 994 153				
6595	128 832 451		112 832 451	**16 000 000**			
107V752001702	**VN Brno - výstavba Pavilonu operačních oborů - PD**					Brno-město	EA6a
6570	48 954 846	35 416 613		**13 538 233**			
6679	3 017 533	2 305 016		**712 517**			
107V75200R999	**Agregace zdrojů na financování PPRG 107V752 v letech 2017 - 2026**					Hlavní město Praha	E2
6570	4 661 887 905		23 224 005	**492 559 900**	310 703 000	662 700 000	1 155 811 000
6570a	143 961		143 961				
6574a	1		1				
657Ma	75 695		75 695				
6595	5 532 272		5 532 272				

6670	563 009 373		75 061 348	**71 717 294**	50 031 845	125 521 888	71 696 935

Dlouhodobé akce v roce 2021 celkem	**1 068 425 695**
Dlouhodobé akce v roce 2021 SR	**768 047 510**
Celkem v roce 2021 za titul 107V75:	**1 833 060 004**
Z toho v roce 2021 výdaje státního rozpočtu:	**1 402 926 074**

Titul: **Vojenská policie** | **Číslo Titulu:** **107V78**

Identifikační číslo	Název projektu				Okres realizace		Typ
Kód řádku zdroje	Výdaje celkem	Z toho v roce					
		Do 31.12.2019	2020	2021	2022	2023	od 1.1.2024
Krátkodobé akce							
107V781002005	**RTG mobilní - nákup**					Hlavní město Praha	EA2
6570	3 000 000			**3 000 000**			
107V781002015	**Zbraňový systém pro odstřelovače - nákup**					Hlavní město Praha	E2
6570	27 000 000			**27 000 000**			
107V781002024	**Autobus velký M3 - nákup**					Hlavní město Praha	EA1
6570	12 000 000			**12 000 000**			
107V781002034	**Nízkoprofilový nosič taktické výstroje - nákup**					Hlavní město Praha	EA1
6570	37 765 150			**37 765 150**			
107V781002103	**RTG zavazadlový - nákup**					Hlavní město Praha	E2
6570	1 200 000			**1 200 000**			
107V781002105	**Bezpečnostní rám - nákup**					Hlavní město Praha	E2
6570	1 200 000			**1 200 000**			
107V781002107	**Souprava pro dokumentaci místa činu - nákup**					Hlavní město Praha	E2
6570	1 890 000			**1 890 000**			
107V781002108	**Zařízení na výrobu fotografií - nákup**					Hlavní město Praha	E2
6570	2 000 000			**2 000 000**			
107V781002109	**Speciální laboratorní mikroskop - nákup**					Hlavní město Praha	E2
6570	2 000 000			**2 000 000**			
107V781002110	**Multifunkční tiskárny - nákup**					Hlavní město Praha	E2
6570	1 000 000			**1 000 000**			
107V781002113	**Batoh pro pyrotechniky VP - nákup**					Hlavní město Praha	E2
6570	522 000			**522 000**			
107V781002114	**Souprava odstupné manipulace s EOD - nákup**					Hlavní město Praha	E2
6570	600 000			**600 000**			
107V781002115	**Bezpilotní prostředek odstupného sledování pro potřeby pyrotechnické služby - nákup**					Hlavní město Praha	E2
6570	5 000 000			**5 000 000**			
107V781002116	**Brokovnice - nákup**					Hlavní město Praha	E2

6570	3 000 000			**3 000 000**			
107V781002117	**Kulomet - nákup**					Hlavní město Praha	E2
6570	3 900 000			**3 900 000**			
107V781002118	**Osobní obranná zbraň PDW - nákup**					Hlavní město Praha	E2
6570	4 560 000			**4 560 000**			
107V781002125	**Jince - budova č. 27, č. 42 - realizační část - rekonstrukce**					Hlavní město Praha	EA1
6570	10 000 000			**10 000 000**			
Krátkodobé akce v roce 2021 celkem				**116 637 150**			
Krátkodobé akce v roce 2021 SR				**116 637 150**			
Střednědobé akce							
107V781002019	**Výslechová místnost pro OKS - nákup**					Hlavní město Praha	E2
6570	2 000 000		1 200 000	**800 000**			
107V781002031	**Motocykly - DNS - nákup**					Hlavní město Praha	EA1
6570	6 144 380		2 883 430	**3 260 950**			
107V781002124	**Tábor - kasárna XYZ - budova č. 071 - rekonstrukce**					Hlavní město Praha	EA1
6570	14 000 000			**8 000 000**	6 000 000		
107V781002126	**Bechyně - řidičské cvičiště pro výcvik autoškoly - výstavba**					Hlavní město Praha	EA1
6570	37 000 000			**2 000 000**	31 000 000	4 000 000	
107V781002127	**Tábor - budova č. 011 sklad - rekonstrukce**					Hlavní město Praha	EA1
6570	10 900 000			**700 000**	8 200 000	2 000 000	
Střednědobé akce v roce 2021 celkem				**14 760 950**			
Střednědobé akce v roce 2021 SR				**14 760 950**			
Dlouhodobé akce							
107V781009999	**Agregace zdrojů na financování programu v letech 2020 - 2028**					Hlavní město Praha	E2
6570	2 802 172 542		41 440 486	**268 659 056**	151 400 000	247 000 000	836 000 000
Dlouhodobé akce v roce 2021 celkem				**268 659 056**			
Dlouhodobé akce v roce 2021 SR				**268 659 056**			
Celkem v roce 2021 za titul 107V78:				**400 057 156**			
Z toho v roce 2021 výdaje státního rozpočtu:				**400 057 156**			

Titul:	**Státní sportovní reprezentace II**	**Číslo Titulu:**	**107V81**

Identifikační číslo	**Název projektu**				**Okres realizace**		**Typ**
Kód řádku zdroje	**Výdaje celkem**	**Z toho v roce**					
		Do 31.12.2019	**2020**	**2021**	**2022**	**2023**	**od 1.1.2024**
Krátkodobé akce							
107V811001806	**Praha, Juliska - nákladní výtah do budovy lázní**					Hlavní město Praha	EA6b
6570	1 034 310			**1 034 310**			
107V811001903	**Praha, Juliska - rekonstrukce budovy atletů**					Hlavní město Praha	EA6b
6570	20 532 180			**20 532 180**			

6570a	776 820		776 820				
107V811002002	**Praha, Juliska - Západní tribuna - stavební úpravy centra moderního pětiboje**					Hlavní město Praha	EA1
6570	150 000			**150 000**			
6595	2 500 000				2 500 000		
107V811002005	**Liberec - venkovní balančně-posilovací centrum - výstavba**					Liberec	EA2
6570	1 700 000			**1 700 000**			
Krátkodobé akce v roce 2021 celkem				**23 416 490**			
Krátkodobé akce v roce 2021 SR				**23 416 490**			
Střednědobé akce							
107V811001801	**Automobil osobní silniční střední combi pro ASC DUKLA 2018-2021**					Hlavní město Praha	EA6b
5570	267 796	267 796					
6570	2 701 884	917 518		**1 784 366**			
6570a	870 009	870 009					
5570a	197 808	197 808					
107V811001905	**Praha, Juliska - sportovní hala - výstavba**					Hlavní město Praha	EA6b
6570	121 388 000			**3 388 000**	118 000 000		
6570a	5 057 800		5 057 800				
107V811009002	**UV955/2016 Liberec - přestavba kuchyňského bloku na Pracoviště sportovní fyzioterapie**					Liberec	EA6b
6570	15 476 626		1 320 746	**14 155 880**			
6570a	11 195 024		11 195 024				
6574	3 521 991		3 521 991				
657M	3 062 239		3 062 239				
6753	900 000			**900 000**			
Střednědobé akce v roce 2021 celkem				**20 228 246**			
Střednědobé akce v roce 2021 SR				**19 328 246**			
Dlouhodobé akce							
107V811001802	**Mikrobus pro ASC DUKLA 2018-2021**					Hlavní město Praha	EA6b
5570	243 512	103 512		**140 000**			
6570	11 423 132	3 383 132		**8 040 000**			
6570a	134 310	134 310					
107V811001807	**Praha, Juliska - rekonstrukce parovodu do západní tribuny vč. výměníkové stanice**					Hlavní město Praha	EA6b
6570	5 672 965	334 565		**5 338 400**			
107V811009999	**Agregace zdrojů na financování programu v letech 2018 - 2022**					Hlavní město Praha	E2
6570	194 278 935		47 598 071	**24 380 864**	10 500 000	111 800 000	
6570a	6 375 489		6 375 489				
6574	24 199		24 199				
657M	1		1				
Dlouhodobé akce v roce 2021 celkem				**37 899 264**			
Dlouhodobé akce v roce 2021 SR				**37 899 264**			
Celkem v roce 2021 za titul 107V81:				**81 544 000**			
Z toho v roce 2021 výdaje státního rozpočtu:				**80 644 000**			
Celkem v roce 2021 za kapitolu 307:				**25 637 116 150**			
Z toho v roce 2021 výdaje státního rozpočtu:				**25 068 650 269**			

Kapitola: **Národní bezpečnostní úřad** | **Číslo kapitoly:** **308**

Částky jsou zobrazovány v Kč

Číslo řádku	Název položky zdrojů a potřeb	Předp. výdaje 2020*	Rozpočet 2021	Index 2021/2020
709s	Náklady budov a staveb	29 505 652	15 251 027	51,7
711s	Náklady na stroje, zařízení a inventář	1 995 595		
713s	Náklady na nehmotný majetek	32 106 229	4 000 000	12,5
74ps	SOUHRN FINANČNÍCH POTŘEB	63 607 476	19 251 027	30,3
7570	**VDS - rozpočet kapitoly správce programu**	**19 251 027**	**19 251 027**	**100,0**
7570a	VDS - rozpočet kapitoly správce programu - NNV projektu	43 240 080		
757s	Výdaje OSS a dotace ze státního rozpočtu (VDS)	62 491 107	19 251 027	30,8
79zs	SOUHRN FINANČNÍCH ZDROJŮ	62 491 107	19 251 027	30,8
	Výdaje SR na financování kapitoly č. 308	**19 251 027**	**19 251 027**	**100,0**

Titul:	Rozvoj a obnova materiálně-technické základny NBÚ	Číslo titulu:	108V02

Částky jsou zobrazovány v Kč

Číslo řádku	Název položky zdrojů a potřeb	Předp. výdaje 2020	Rozpočet 2021	Index 2021/2020
709s	Náklady budov a staveb	1 116 369		
711s	Náklady na stroje, zařízení a inventář	1 995 595		
713s	Náklady na nehmotný majetek	8 901 215		
74ps	SOUHRN FINANČNÍCH POTŘEB	12 013 179		
7570a	VDS - rozpočet kapitoly správce programu - NNV projektu	10 896 810		
757s	Výdaje OSS a dotace ze státního rozpočtu (VDS)	10 896 810		
79zs	SOUHRN FINANČNÍCH ZDROJŮ	10 896 810		
	Výdaje SR na financování titulu č. 108V02			

Titul:	Rozvoj a obnova materiálně technické základny NBÚ	Číslo titulu:	108V03

Částky jsou zobrazovány v Kč

Číslo řádku	Název položky zdrojů a potřeb	Předp. výdaje 2020	Rozpočet 2021	Index 2021/2020
709s	Náklady budov a staveb	28 389 283	15 251 027	53,7
713s	Náklady na nehmotný majetek	23 205 014	4 000 000	17,2
74ps	SOUHRN FINANČNÍCH POTŘEB	51 594 297	19 251 027	37,3
7570	**VDS - rozpočet kapitoly správce programu**	**19 251 027**	**19 251 027**	**100,0**
7570a	VDS - rozpočet kapitoly správce programu - NNV projektu	32 343 270		
757s	Výdaje OSS a dotace ze státního rozpočtu (VDS)	51 594 297	19 251 027	37,3
79zs	SOUHRN FINANČNÍCH ZDROJŮ	51 594 297	19 251 027	37,3
	Výdaje SR na financování titulu č. 108V03	**19 251 027**	**19 251 027**	**100,0**

Titul:	Rozvoj a obnova materiálně technické základny NBÚ	Číslo Titulu:	108V03

Identifikační číslo	Název projektu				Okres realizace		Typ
Kód řádku zdroje	Výdaje celkem	Z toho v roce					
		Do 31.12.2019	2020	2021	2022	2023	od 1.1.2024
Krátkodobé akce							
108V032002018	**Zabezpečovací systémy**					Hlavní město Praha	EA6b
6570	5 300 000			**5 300 000**			
Krátkodobé akce v roce 2021 celkem				**5 300 000**			
Krátkodobé akce v roce 2021 SR				**5 300 000**			
Dlouhodobé akce							
108V031002012	**Výpočetní technika**					Hlavní město Praha	EA6b
6570	41 364 923	10 815	5 751 027	**7 101 027**	14 251 027	14 251 027	
6570a	15 343 191		15 343 191				
108V031009002	**Software**					Hlavní město Praha	EA6b
6570	18 632 071	2 132 071	6 500 000	**4 000 000**	3 000 000	3 000 000	
6570a	16 705 014		16 705 014				
108V032005005	**Technické zhodnocení nemovitého majetku**					Hlavní město Praha	EA6b
6570	14 596 793	746 793	7 000 000	**2 850 000**	2 000 000	2 000 000	
6570a	295 065		295 065				
Dlouhodobé akce v roce 2021 celkem				**13 951 027**			
Dlouhodobé akce v roce 2021 SR				**13 951 027**			
Celkem v roce 2021 za titul 108V03:				**19 251 027**			
Z toho v roce 2021 výdaje státního rozpočtu:				**19 251 027**			
Celkem v roce 2021 za kapitolu 308:				**19 251 027**			
Z toho v roce 2021 výdaje státního rozpočtu:				**19 251 027**			

Kapitola: **Kancelář veřejného ochránce práv** | **Číslo kapitoly:** **309**

Částky jsou zobrazovány v Kč

Číslo řádku	Název položky zdrojů a potřeb	Předp. výdaje 2020*	Rozpočet 2021	Index 2021/2020
701s	Náklady přípravy a zabezpečení projektu	293 062	100 000	34,1
707s	Náklady na nákup služeb	430 155		
709s	Náklady budov a staveb	1 081 268	2 246 000	207,7
711s	Náklady na stroje, zařízení a inventář	2 507 746	5 700 000	227,3
713s	Náklady na nehmotný majetek	1 388 838	300 000	21,6
727s	Ostatní finanční potřeby	11 421 506		
74ps	SOUHRN FINANČNÍCH POTŘEB	17 122 575	8 346 000	48,7
7570	**VDS - rozpočet kapitoly správce programu**	**2 654 000**	**8 346 000**	**314,5**
7570a	VDS - rozpočet kapitoly správce programu - NNV projektu	583 118		
7570c	VDS - rozpočet kapitoly správce programu - NNV projektu- nezapojené	2 185 734		
7573a	VDS - zdroje strukturálních fondů EU - NNV projektu	2 463 951		
7573c	VDS - zdroje strukturálních fondů EU - NNV projektu- nezapojené	9 235 772		
757s	Výdaje OSS a dotace ze státního rozpočtu (VDS)	17 122 575	8 346 000	48,7
79zs	SOUHRN FINANČNÍCH ZDROJŮ	17 122 575	8 346 000	48,7
	Výdaje SR na financování kapitoly č. 309	**2 654 000**	**8 346 000**	**314,5**

Titul: Rozvoj a obnova materiálně technické základny KVOP | **Číslo titulu:** 009V01

Částky jsou zobrazovány v Kč

Číslo řádku	Název položky zdrojů a potřeb	Předp. výdaje 2020	Rozpočet 2021	Index 2021/2020
701s	Náklady přípravy a zabezpečení projektu	293 062	100 000	34,1
709s	Náklady budov a staveb	1 006 938	2 246 000	223,1
711s	Náklady na stroje, zařízení a inventář	1 254 000	5 700 000	454,5
713s	Náklady na nehmotný majetek	100 000	300 000	300,0
74ps	SOUHRN FINANČNÍCH POTŘEB	2 654 000	8 346 000	314,5
7570	**VDS - rozpočet kapitoly správce programu**	**2 654 000**	**8 346 000**	**314,5**
757s	Výdaje OSS a dotace ze státního rozpočtu (VDS)	2 654 000	8 346 000	314,5
79zs	SOUHRN FINANČNÍCH ZDROJŮ	2 654 000	8 346 000	314,5
	Výdaje SR na financování titulu č. 009V01	**2 654 000**	**8 346 000**	**314,5**

Titul: Rozvoj a obnova mat.tech.základny Kanceláře veřejného ochránce práv-od r.2007 | **Číslo titulu:** 109V01

Částky jsou zobrazovány v Kč

Číslo řádku	Název položky zdrojů a potřeb	Předp. výdaje 2020	Rozpočet 2021	Index 2021/2020
707s	Náklady na nákup služeb	430 155		
709s	Náklady budov a staveb	74 330		
711s	Náklady na stroje, zařízení a inventář	1 253 746		
713s	Náklady na nehmotný majetek	1 288 838		
727s	Ostatní finanční potřeby	11 421 506		
74ps	SOUHRN FINANČNÍCH POTŘEB	14 468 575		
7570a	VDS - rozpočet kapitoly správce programu - NNV projektu	583 118		
7570c	VDS - rozpočet kapitoly správce programu - NNV projektu- nezapojené	2 185 734		
7573a	VDS - zdroje strukturálních fondů EU - NNV projektu	2 463 951		
7573c	VDS - zdroje strukturálních fondů EU - NNV projektu- nezapojené	9 235 772		
757s	Výdaje OSS a dotace ze státního rozpočtu (VDS)	14 468 575		
79zs	SOUHRN FINANČNÍCH ZDROJŮ	14 468 575		
	Výdaje SR na financování titulu č. 109V01			

Titul:	Rozvoj a obnova materiálně technické základny KVOP	Číslo Titulu:	009V01

Identifikační číslo	Název projektu				Okres realizace		Typ
Kód řádku zdroje	Výdaje celkem	Z toho v roce					
		Do 31.12.2019	2020	2021	2022	2023	od 1.1.2024
Dlouhodobé akce							
009V011000001	Pořízení a obnova výpočetní techniky KVOP					Brno-město	EA6b
6570	4 350 000		800 000	**1 550 000**	1 000 000	1 000 000	
009V011000002	Pořízení a obnova komunikační techniky KVOP					Brno-město	EA3b
6570	450 000		100 000	**150 000**	100 000	100 000	
009V011000003	Pořízení a obnova zabezpečovacích systémů KVOP					Brno-město	EA6b
6570	604 323		304 323	**100 000**	100 000	100 000	
009V012000004	Dopravní prostředky KVOP					Brno-město	EA6b
6570	6 530 112		530 112	**3 000 000**	1 500 000	1 500 000	
009V012000005	Obnova nemovitého majetku KVOP					Brno-město	EA6b
6570	7 391 677		895 677	**2 096 000**	2 200 000	2 200 000	
009V012000006	Obnova movitého majetku KVOP					Brno-město	EA6b
6570	2 673 888		23 888	**1 450 000**	600 000	600 000	

Dlouhodobé akce v roce 2021 celkem	**8 346 000**
Dlouhodobé akce v roce 2021 SR	**8 346 000**
Celkem v roce 2021 za titul 009V01:	**8 346 000**
Z toho v roce 2021 výdaje státního rozpočtu:	**8 346 000**
Celkem v roce 2021 za kapitolu 309:	**8 346 000**
Z toho v roce 2021 výdaje státního rozpočtu:	**8 346 000**

Kapitola: **Ministerstvo financí** | **Číslo kapitoly:** **312**

Částky jsou zobrazovány v Kč

Číslo řádku	Název položky zdrojů a potřeb	Předp. výdaje 2020*	Rozpočet 2021	Index 2021/2020
701s	Náklady přípravy a zabezpečení projektu	91 829 136	1 677 200	1,8
707s	Náklady na nákup služeb	597 267 747	86 305 400	14,5
709s	Náklady budov a staveb	1 204 613 306	281 033 224	23,3
711s	Náklady na stroje, zařízení a inventář	1 000 676 373	245 247 925	24,5
713s	Náklady na nehmotný majetek	2 396 612 236	715 676 212	29,9
715s	Ostatní náklady realizace projektu	57 904 966	10 538 189	18,2
717s	Rezerva v nákladech	2 805 151	2 500 000	89,1
74ps	SOUHRN FINANČNÍCH POTŘEB	5 351 708 914	1 342 978 150	25,1
7570	**VDS - rozpočet kapitoly správce programu**	**1 991 611 290**	**1 301 460 236**	**65,3**
7570a	VDS - rozpočet kapitoly správce programu - NNV projektu	1 960 887 811		
7570c	VDS - rozpočet kapitoly správce programu - NNV projektu- nezapojené	1 107 110 790		
7572a	VDS - převody z kapitoly VPS - NNV projektu	25 353 868		
7572c	VDS - převody z kapitoly VPS - NNV projektu- nezapojené	50 000 000		
7573	**VDS - zdroje strukturálních fondů EU**		**6 718 445**	
7573a	VDS - zdroje strukturálních fondů EU - NNV projektu	33 145 980		
7573c	VDS - zdroje strukturálních fondů EU - NNV projektu- nezapojené	10 306 081		
7574	**VDS - zdroje Fondu soudržnosti EU**		**8 000 000**	
7576	**VDS - zdroje Finančních mechanizmů**	**2 282 250**		
7576a	VDS - zdroje EHP/Norsko - NNV projektu	2 577 179		
7576c	VDS - zdroje EHP/Norsko - NNV projektu- nezapojené	5 181 733		
757J	**VDS - převody z kapitoly SD**	**54 000 000**		
757Ja	VDS - převody z kapitoly SD - NNV projektu	20 822 159		
757Jc	VDS - převody z kapitoly SD - NNV projektu- nezapojené	1 110 415		
757L	**VDS - zdroje komunitárních programů EU a jiné programy EU**	**3 160 000**	**9 941 218**	**314,6**
757La	VDS - zdroje komunitárních programů EU a jiné programy EU – NNV projektu	2 343 620		
757s	Výdaje OSS a dotace ze státního rozpočtu (VDS)	5 269 893 176	1 326 119 899	25,2
7595	RF - ostatní	24 770 000	9 300 000	37,5
7597	RF - zdroje strukturálních fondů EU	3 200 022		
759s	Rezervní fond (RF)	27 970 022	9 300 000	33,2
766s	Předpokládané zdroje financování	30 598 286		
767s	Vlastní zdroje účastníka programu (VZ)	23 247 430		
775s	Jiné zdroje tuzemské		7 558 251	
79zs	SOUHRN FINANČNÍCH ZDROJŮ	5 351 708 914	1 342 978 150	25,1
	Výdaje SR na financování kapitoly č. 312	**2 051 053 540**	**1 326 119 899**	**64,7**

Titul:	Rozvoj a obnova materiálně technické základny systému řízení Ministerstva financí	Číslo titulu:	012V01

Částky jsou zobrazovány v Kč

Číslo řádku	Název položky zdrojů a potřeb	Předp. výdaje 2020	Rozpočet 2021	Index 2021/2020
701s	Náklady přípravy a zabezpečení projektu	4 579 892		
707s	Náklady na nákup služeb	315 212 756	35 105 400	11,1
709s	Náklady budov a staveb	342 238 999	8 600 000	2,5
711s	Náklady na stroje, zařízení a inventář	286 486 189		
713s	Náklady na nehmotný majetek	231 614 340	10 806 000	4,7
715s	Ostatní náklady realizace projektu	19 109 250		
717s	Rezerva v nákladech	1 134 000		
74ps	SOUHRN FINANČNÍCH POTŘEB	1 200 375 426	54 511 400	4,5
7570	**VDS - rozpočet kapitoly správce programu**	**140 893 290**	**54 511 400**	**38,7**
7570a	VDS - rozpočet kapitoly správce programu - NNV projektu	515 557 686		
7570c	VDS - rozpočet kapitoly správce programu - NNV projektu- nezapojené	449 977 359		
7572a	VDS - převody z kapitoly VPS - NNV projektu	25 353 868		
7573a	VDS - zdroje strukturálních fondů EU - NNV projektu	33 145 980		
7573c	VDS - zdroje strukturálních fondů EU - NNV projektu- nezapojené	10 306 081		
7576	**VDS - zdroje Finančních mechanizmů**	**2 282 250**		
7576a	VDS - zdroje EHP/Norsko - NNV projektu	2 577 179		
7576c	VDS - zdroje EHP/Norsko - NNV projektu- nezapojené	5 181 733		
757s	Výdaje OSS a dotace ze státního rozpočtu (VDS)	1 185 275 426	54 511 400	4,6
766s	Předpokládané zdroje financování	15 100 000		
79zs	SOUHRN FINANČNÍCH ZDROJŮ	1 200 375 426	54 511 400	4,5
	Výdaje SR na financování titulu č. 012V01	**143 175 540**	**54 511 400**	**38,1**

Titul:	Rozvoj a obnova MTZ systému řízení MF	Číslo titulu:	012V02

Částky jsou zobrazovány v Kč

Číslo řádku	Název položky zdrojů a potřeb	Předp. výdaje 2020	Rozpočet 2021	Index 2021/2020
707s	Náklady na nákup služeb	3 025 141		
709s	Náklady budov a staveb		5 000 000	
711s	Náklady na stroje, zařízení a inventář	18 499 600	36 909 600	199,5
713s	Náklady na nehmotný majetek	121 460 400	83 842 400	69,0
717s	Rezerva v nákladech		2 500 000	
74ps	SOUHRN FINANČNÍCH POTŘEB	142 985 141	128 252 000	89,7
7570	**VDS - rozpočet kapitoly správce programu**	**84 160 000**	**128 252 000**	**152,4**
7570a	VDS - rozpočet kapitoly správce programu - NNV projektu	1 357 616		
7570c	VDS - rozpočet kapitoly správce programu - NNV projektu- nezapojené	3 467 525		
757J	**VDS - převody z kapitoly SD**	**54 000 000**		
757s	Výdaje OSS a dotace ze státního rozpočtu (VDS)	142 985 141	128 252 000	89,7
79zs	SOUHRN FINANČNÍCH ZDROJŮ	142 985 141	128 252 000	89,7
	Výdaje SR na financování titulu č. 012V02	**138 160 000**	**128 252 000**	**92,8**

Titul: **Rozvoj, obnova a provozování Státní pokladny** | **Číslo titulu:** **012V09**

Částky jsou zobrazovány v Kč

Číslo řádku	Název položky zdrojů a potřeb	Předp. výdaje 2020	Rozpočet 2021	Index 2021/2020
707s	Náklady na nákup služeb	115 705 321		
713s	Náklady na nehmotný majetek	195 228 544		
74ps	SOUHRN FINANČNÍCH POTŘEB	310 933 865		
7570a	VDS - rozpočet kapitoly správce programu - NNV projektu	103 594 086		
7570c	VDS - rozpočet kapitoly správce programu - NNV projektu- nezapojené	207 339 779		
757s	Výdaje OSS a dotace ze státního rozpočtu (VDS)	310 933 865		
79zs	SOUHRN FINANČNÍCH ZDROJŮ	310 933 865		
	Výdaje SR na financování titulu č. 012V09			

Titul: **Rozvoj a obnova materiálně technického zabezpečení finanční správy** | **Číslo titulu:** **012V12**

Částky jsou zobrazovány v Kč

Číslo řádku	Název položky zdrojů a potřeb	Předp. výdaje 2020	Rozpočet 2021	Index 2021/2020
701s	Náklady přípravy a zabezpečení projektu	13 414 112		
709s	Náklady budov a staveb	241 567 504		
711s	Náklady na stroje, zařízení a inventář	44 247 539		
715s	Ostatní náklady realizace projektu	12 782 483	6 366 240	49,8
717s	Rezerva v nákladech	1 671 085		
74ps	SOUHRN FINANČNÍCH POTŘEB	313 682 723	6 366 240	2,0
7570	**VDS - rozpočet kapitoly správce programu**	**80 350 000**	**954 936**	**1,2**
7570a	VDS - rozpočet kapitoly správce programu - NNV projektu	207 755 753		
7570c	VDS - rozpočet kapitoly správce programu - NNV projektu- nezapojené	12 844 487		
7573	**VDS - zdroje strukturálních fondů EU**		**2 546 496**	
757s	Výdaje OSS a dotace ze státního rozpočtu (VDS)	300 950 240	3 501 432	1,2
766s	Předpokládané zdroje financování	5 092 993		
767s	Vlastní zdroje účastníka programu (VZ)	7 639 490		
775s	Jiné zdroje tuzemské		2 864 808	
79zs	SOUHRN FINANČNÍCH ZDROJŮ	313 682 723	6 366 240	2,0
	Výdaje SR na financování titulu č. 012V12	**80 350 000**	**3 501 432**	**4,4**

Titul: **Pořízení, obnova a provozování ICT Generálního finančního ředitelství** | **Číslo titulu:** **012V13**

Částky jsou zobrazovány v Kč

Číslo řádku	Název položky zdrojů a potřeb	Předp. výdaje 2020	Rozpočet 2021	Index 2021/2020
707s	Náklady na nákup služeb	133 085 061	48 800 000	36,7
711s	Náklady na stroje, zařízení a inventář	201 361 557	60 000 000	29,8
713s	Náklady na nehmotný majetek	893 647 411	347 200 000	38,9
717s	Rezerva v nákladech	66		
74ps	SOUHRN FINANČNÍCH POTŘEB	1 228 094 094	456 000 000	37,1
7570	**VDS - rozpočet kapitoly správce programu**	**835 000 000**	**456 000 000**	**54,6**
7570a	VDS - rozpočet kapitoly správce programu - NNV projektu	392 137 877		
7570c	VDS - rozpočet kapitoly správce programu - NNV projektu- nezapojené	956 217		
757s	Výdaje OSS a dotace ze státního rozpočtu (VDS)	1 228 094 094	456 000 000	37,1
79zs	SOUHRN FINANČNÍCH ZDROJŮ	1 228 094 094	456 000 000	37,1

Výdaje SR na financování titulu č. 012V13	**835 000 000**	**456 000 000**	**54,6**

Titul: **Dislokace Finanční správy v Brně** **Číslo titulu:** **012V14**

Částky jsou zobrazovány v Kč

Číslo řádku	Název položky zdrojů a potřeb	Předp. výdaje 2020	Rozpočet 2021	Index 2021/2020
701s	Náklady přípravy a zabezpečení projektu	38 161 500		
74ps	SOUHRN FINANČNÍCH POTŘEB	38 161 500		
7570	**VDS - rozpočet kapitoly správce programu**	**32 000 000**		
7570c	VDS - rozpočet kapitoly správce programu - NNV projektu- nezapojené	6 161 500		
757s	Výdaje OSS a dotace ze státního rozpočtu (VDS)	38 161 500		
79zs	SOUHRN FINANČNÍCH ZDROJŮ	38 161 500		
	Výdaje SR na financování titulu č. 012V14	**32 000 000**		

Titul: **Rozvoj daňových informačních systémů finanční správy** **Číslo titulu:** **012V15**

Částky jsou zobrazovány v Kč

Číslo řádku	Název položky zdrojů a potřeb	Předp. výdaje 2020	Rozpočet 2021	Index 2021/2020
701s	Náklady přípravy a zabezpečení projektu	1 956 647		
711s	Náklady na stroje, zařízení a inventář		24 000 000	
713s	Náklady na nehmotný majetek	30 358 826	40 000 000	131,8
74ps	SOUHRN FINANČNÍCH POTŘEB	32 315 473	64 000 000	198,0
7570	**VDS - rozpočet kapitoly správce programu**	**3 000 000**	**64 000 000**	**2 133,3**
7570a	VDS - rozpočet kapitoly správce programu - NNV projektu	29 315 473		
757s	Výdaje OSS a dotace ze státního rozpočtu (VDS)	32 315 473	64 000 000	198,0
79zs	SOUHRN FINANČNÍCH ZDROJŮ	32 315 473	64 000 000	198,0
	Výdaje SR na financování titulu č. 012V15	**3 000 000**	**64 000 000**	**2 133,3**

Titul: **MOJE daně** **Číslo titulu:** **012V16**

Částky jsou zobrazovány v Kč

Číslo řádku	Název položky zdrojů a potřeb	Předp. výdaje 2020	Rozpočet 2021	Index 2021/2020
701s	Náklady přípravy a zabezpečení projektu	64 487		
707s	Náklady na nákup služeb		2 400 000	
711s	Náklady na stroje, zařízení a inventář		50 000 000	
713s	Náklady na nehmotný majetek	223 400 500	47 600 000	21,3
74ps	SOUHRN FINANČNÍCH POTŘEB	223 464 987	100 000 000	44,7
7570	**VDS - rozpočet kapitoly správce programu**	**200 000 000**	**100 000 000**	**50,0**
7570a	VDS - rozpočet kapitoly správce programu - NNV projektu	23 400 000		
7570c	VDS - rozpočet kapitoly správce programu - NNV projektu- nezapojené	64 987		
757s	Výdaje OSS a dotace ze státního rozpočtu (VDS)	223 464 987	100 000 000	44,7
79zs	SOUHRN FINANČNÍCH ZDROJŮ	223 464 987	100 000 000	44,7
	Výdaje SR na financování titulu č. 012V16	**200 000 000**	**100 000 000**	**50,0**

Titul: Rozvoj a obnova MTZ FS | **Číslo titulu:** 012V18

Částky jsou zobrazovány v Kč

Číslo řádku	Název položky zdrojů a potřeb	Předp. výdaje 2020	Rozpočet 2021	Index 2021/2020
701s	Náklady přípravy a zabezpečení projektu	650 000	894 200	137,6
709s	Náklady budov a staveb	19 200 000	107 494 307	559,9
715s	Ostatní náklady realizace projektu	26 013 233	4 171 949	16,0
74ps	SOUHRN FINANČNÍCH POTŘEB	45 863 233	112 560 456	245,4
7570	**VDS - rozpočet kapitoly správce programu**	**19 850 000**	**95 695 064**	**482,1**
7573	**VDS - zdroje strukturálních fondů EU**		**4 171 949**	
7574	**VDS - zdroje Fondu soudržnosti EU**		**8 000 000**	
757s	Výdaje OSS a dotace ze státního rozpočtu (VDS)	19 850 000	107 867 013	543,4
766s	Předpokládané zdroje financování	10 405 293		
767s	Vlastní zdroje účastníka programu (VZ)	15 607 940		
775s	Jiné zdroje tuzemské		4 693 443	
79zs	SOUHRN FINANČNÍCH ZDROJŮ	45 863 233	112 560 456	245,4
	Výdaje SR na financování titulu č. 012V18	**19 850 000**	**107 867 013**	**543,4**

Titul: Rozvoj a obnova materiálně technického zabezpečení celní správy | **Číslo titulu:** 012V21

Částky jsou zobrazovány v Kč

Číslo řádku	Název položky zdrojů a potřeb	Předp. výdaje 2020	Rozpočet 2021	Index 2021/2020
701s	Náklady přípravy a zabezpečení projektu	15 364 328		
707s	Náklady na nákup služeb	124 900		
709s	Náklady budov a staveb	263 656 595		
711s	Náklady na stroje, zařízení a inventář	324 185 056	11 051 100	3,4
713s	Náklady na nehmotný majetek	278 809 600		
74ps	SOUHRN FINANČNÍCH POTŘEB	882 140 478	11 051 100	1,3
7570	**VDS - rozpočet kapitoly správce programu**	**212 053 100**	**2 762 775**	**1,3**
7570a	VDS - rozpočet kapitoly správce programu - NNV projektu	504 979 297		
7570c	VDS - rozpočet kapitoly správce programu - NNV projektu- nezapojené	129 701 865		
757Ja	VDS - převody z kapitoly SD - NNV projektu	20 822 159		
757Jc	VDS - převody z kapitoly SD - NNV projektu- nezapojené	1 110 415		
757L	**VDS - zdroje komunitárních programů EU a jiné programy EU**	**3 160 000**	**8 288 325**	**262,3**
757La	VDS - zdroje komunitárních programů EU a jiné programy EU – NNV projektu	2 343 620		
757s	Výdaje OSS a dotace ze státního rozpočtu (VDS)	874 170 456	11 051 100	1,3
7595	RF - ostatní	4 770 000		
7597	RF - zdroje strukturálních fondů EU	3 200 022		
759s	Rezervní fond (RF)	7 970 022		
79zs	SOUHRN FINANČNÍCH ZDROJŮ	882 140 478	11 051 100	1,3
	Výdaje SR na financování titulu č. 012V21	**215 213 100**	**11 051 100**	**5,1**

Titul: Rozvoj a obnova MTZ celní správy | **Číslo titulu:** 012V22

Částky jsou zobrazovány v Kč

Číslo řádku	Název položky zdrojů a potřeb	Předp. výdaje 2020	Rozpočet 2021	Index 2021/2020
701s	Náklady přípravy a zabezpečení projektu	4 300 000	200 000	4,7
707s	Náklady na nákup služeb	500 000		

709s	Náklady budov a staveb	50 700 000	34 813 000	68,7
711s	Náklady na stroje, zařízení a inventář	77 560 000	59 837 225	77,1
713s	Náklady na nehmotný majetek	42 655 900	184 000 000	431,4
74ps	SOUHRN FINANČNÍCH POTŘEB	175 715 900	278 850 225	158,7
7570	**VDS - rozpočet kapitoly správce programu**	**130 715 900**	**267 897 332**	**204,9**
7570a	VDS - rozpočet kapitoly správce programu - NNV projektu	5 000 000		
7570c	VDS - rozpočet kapitoly správce programu - NNV projektu- nezapojené	20 000 000		
757L	**VDS - zdroje komunitárních programů EU a jiné programy EU**		**1 652 893**	
757s	Výdaje OSS a dotace ze státního rozpočtu (VDS)	155 715 900	269 550 225	173,1
7595	RF - ostatní	20 000 000	9 300 000	46,5
759s	Rezervní fond (RF)	20 000 000	9 300 000	46,5
79zs	SOUHRN FINANČNÍCH ZDROJŮ	175 715 900	278 850 225	158,7
	Výdaje SR na financování titulu č. 012V22	**130 715 900**	**269 550 225**	**206,2**

Titul: **Rozvoj a obnova materiálně technické základny Úřadu pro zastupování státu ve věcech majetkových (ÚZSVM)** **Číslo titulu:** **012V31**

Částky jsou zobrazovány v Kč

Číslo řádku	Název položky zdrojů a potřeb	Předp. výdaje 2020	Rozpočet 2021	Index 2021/2020
701s	Náklady přípravy a zabezpečení projektu	1 792 970		
707s	Náklady na nákup služeb	23 576 834		
709s	Náklady budov a staveb	137 785 528		
711s	Náklady na stroje, zařízení a inventář	14 187 904		
713s	Náklady na nehmotný majetek	8 875 262		
74ps	SOUHRN FINANČNÍCH POTŘEB	186 218 498		
7570	**VDS - rozpočet kapitoly správce programu**	**24 100 000**		
7570a	VDS - rozpočet kapitoly správce programu - NNV projektu	157 340 802		
7570c	VDS - rozpočet kapitoly správce programu - NNV projektu- nezapojené	4 777 696		
757s	Výdaje OSS a dotace ze státního rozpočtu (VDS)	186 218 498		
79zs	SOUHRN FINANČNÍCH ZDROJŮ	186 218 498		
	Výdaje SR na financování titulu č. 012V31	**24 100 000**		

Titul: **Přebíraný majetek do správy ÚZSVM** **Číslo titulu:** **012V32**

Částky jsou zobrazovány v Kč

Číslo řádku	Název položky zdrojů a potřeb	Předp. výdaje 2020	Rozpočet 2021	Index 2021/2020
701s	Náklady přípravy a zabezpečení projektu	3 500 000	83 000	2,4
709s	Náklady budov a staveb	99 610 179	67 902 000	68,2
74ps	SOUHRN FINANČNÍCH POTŘEB	103 110 179	67 985 000	65,9
7570	**VDS - rozpočet kapitoly správce programu**	**5 500 000**	**67 985 000**	**1 236,1**
7570a	VDS - rozpočet kapitoly správce programu - NNV projektu	18 000 000		
7570c	VDS - rozpočet kapitoly správce programu - NNV projektu- nezapojené	29 610 179		
7572c	VDS - převody z kapitoly VPS - NNV projektu- nezapojené	50 000 000		
757s	Výdaje OSS a dotace ze státního rozpočtu (VDS)	103 110 179	67 985 000	65,9
79zs	SOUHRN FINANČNÍCH ZDROJŮ	103 110 179	67 985 000	65,9
	Výdaje SR na financování titulu č. 012V32	**5 500 000**	**67 985 000**	**1 236,1**

Titul: Rozvoj a obnova MTZ ÚZSVM | **Číslo titulu:** 012V33

Částky jsou zobrazovány v Kč

Číslo řádku	Název položky zdrojů a potřeb	Předp. výdaje 2020	Rozpočet 2021	Index 2021/2020
701s	Náklady přípravy a zabezpečení projektu	8 045 200	500 000	6,2
709s	Náklady budov a staveb	45 425 800	56 273 917	123,9
711s	Náklady na stroje, zařízení a inventář	11 978 000	1 400 000	11,7
713s	Náklady na nehmotný majetek	314 500 000	1 227 812	0,4
74ps	SOUHRN FINANČNÍCH POTŘEB	379 949 000	59 401 729	15,6
7570	**VDS - rozpočet kapitoly správce programu**	**220 189 000**	**59 401 729**	**27,0**
7570c	VDS - rozpočet kapitoly správce programu - NNV projektu- nezapojené	159 760 000		
757s	Výdaje OSS a dotace ze státního rozpočtu (VDS)	379 949 000	59 401 729	15,6
79zs	SOUHRN FINANČNÍCH ZDROJŮ	379 949 000	59 401 729	15,6
	Výdaje SR na financování titulu č. 012V33	**220 189 000**	**59 401 729**	**27,0**

Titul: Rozvoj a obnova materiálně technické základny Kanceláře finančního arbitra (KFA) | **Číslo titulu:** 012V41

Částky jsou zobrazovány v Kč

Číslo řádku	Název položky zdrojů a potřeb	Předp. výdaje 2020	Rozpočet 2021	Index 2021/2020
707s	Náklady na nákup služeb	884 896		
711s	Náklady na stroje, zařízení a inventář	190 840		
713s	Náklady na nehmotný majetek	1 913 770		
74ps	SOUHRN FINANČNÍCH POTŘEB	2 989 505		
7570	**VDS - rozpočet kapitoly správce programu**	**100 000**		
7570a	VDS - rozpočet kapitoly správce programu - NNV projektu	849 057		
7570c	VDS - rozpočet kapitoly správce programu - NNV projektu- nezapojené	2 040 448		
757s	Výdaje OSS a dotace ze státního rozpočtu (VDS)	2 989 505		
79zs	SOUHRN FINANČNÍCH ZDROJŮ	2 989 505		
	Výdaje SR na financování titulu č. 012V41	**100 000**		

Titul: Pořízení a obnova MTZ Kanceláře finančního arbitra | **Číslo titulu:** 012V42

Částky jsou zobrazovány v Kč

Číslo řádku	Název položky zdrojů a potřeb	Předp. výdaje 2020	Rozpočet 2021	Index 2021/2020
709s	Náklady budov a staveb	150 000	450 000	300,0
711s	Náklady na stroje, zařízení a inventář	50 000	50 000	100,0
74ps	SOUHRN FINANČNÍCH POTŘEB	200 000	500 000	250,0
7570	**VDS - rozpočet kapitoly správce programu**	**200 000**	**500 000**	**250,0**
757s	Výdaje OSS a dotace ze státního rozpočtu (VDS)	200 000	500 000	250,0
79zs	SOUHRN FINANČNÍCH ZDROJŮ	200 000	500 000	250,0
	Výdaje SR na financování titulu č. 012V42	**200 000**	**500 000**	**250,0**

Titul: Rozvoj a obnova materiálně technické základny Finančně analytického úřadu (FAÚ) | **Číslo titulu:** 012V51

Částky jsou zobrazovány v Kč

Číslo řádku	Název položky zdrojů a potřeb	Předp. výdaje 2020	Rozpočet 2021	Index 2021/2020

709s	Náklady budov a staveb		500 000	
711s	Náklady na stroje, zařízení a inventář	10 144 757	2 000 000	19,7
713s	Náklady na nehmotný majetek	7 442 807	1 000 000	13,4
74ps	SOUHRN FINANČNÍCH POTŘEB	17 587 564	3 500 000	19,9
7570	**VDS - rozpočet kapitoly správce programu**	**3 500 000**	**3 500 000**	**100,0**
7570a	VDS - rozpočet kapitoly správce programu - NNV projektu	1 600 164		
7570c	VDS - rozpočet kapitoly správce programu - NNV projektu- nezapojené	12 487 400		
757s	Výdaje OSS a dotace ze státního rozpočtu (VDS)	17 587 564	3 500 000	19,9
79zs	SOUHRN FINANČNÍCH ZDROJŮ	17 587 564	3 500 000	19,9
	Výdaje SR na financování titulu č. 012V51	**3 500 000**	**3 500 000**	**100,0**

Titul: **Výstavba, obnova a provozování Státní pokladny** **Číslo titulu:** **112V09**

Částky jsou zobrazovány v Kč

Číslo řádku	Název položky zdrojů a potřeb	Předp. výdaje 2020	Rozpočet 2021	Index 2021/2020
707s	Náklady na nákup služeb	5 152 837		
709s	Náklady budov a staveb	4 278 702		
711s	Náklady na stroje, zařízení a inventář	11 784 931		
713s	Náklady na nehmotný majetek	46 704 878		
74ps	SOUHRN FINANČNÍCH POTŘEB	67 921 348		
7570c	VDS - rozpočet kapitoly správce programu - NNV projektu- nezapojené	67 921 348		
757s	Výdaje OSS a dotace ze státního rozpočtu (VDS)	67 921 348		
79zs	SOUHRN FINANČNÍCH ZDROJŮ	67 921 348		
	Výdaje SR na financování titulu č. 112V09			

Titul:	Rozvoj a obnova materiálně technické základny systému řízení Ministerstva financí	Číslo Titulu:	012V01

Identifikační číslo	Název projektu				Okres realizace		Typ
Kód řádku zdroje	Výdaje celkem	Z toho v roce					
		Do 31.12.2019	2020	2021	2022	2023	od 1.1.2024
Krátkodobé akce							
012V011002320	**IS CEDR - RKS**					Hlavní město Praha	EA6b
5570	2 105 400			**2 105 400**			
6570	600 000			**600 000**			
6570a	5 422 010	4 394 720	1 027 290				
5570a	2 099 547	741 931	1 357 616				
5570c	1 667 525		1 667 525				
Krátkodobé akce v roce 2021 celkem				**2 705 400**			
Krátkodobé akce v roce 2021 SR				**2 705 400**			
Střednědobé akce							
012V012000005	**Bezpečnostní vybavení budov MF**					Hlavní město Praha	EA3b
6570	16 700 000		8 100 000	**8 600 000**			
6570a	781 660	781 660					
6570c	16 468 340		16 468 340				
Střednědobé akce v roce 2021 celkem				**8 600 000**			
Střednědobé akce v roce 2021 SR				**8 600 000**			
Dlouhodobé akce							
012V011002313	**EPD - Elektronický systém spisové služby**					Hlavní město Praha	EA6b
6570	8 425 200	565 200	600 000	**3 630 000**	3 630 000		
6570a	2 326 700	2 326 700					
6570c	1 493 300		1 493 300				
012V011002318	**Informační systém pro dohled nad trhem s hazardními hrami (IS AISG)**					Hlavní město Praha	EA6b
5570	93 840 000		23 840 000	**33 000 000**		37 000 000	
6570	23 900 000		11 660 000	**6 576 000**	2 720 000	2 944 000	
6570a	36 935 000		36 935 000				
5570a	26 507 853		26 507 853				
5570c	62 457 147		62 457 147				
Dlouhodobé akce v roce 2021 celkem				**43 206 000**			
Dlouhodobé akce v roce 2021 SR				**43 206 000**			
Celkem v roce 2021 za titul 012V01:				**54 511 400**			
Z toho v roce 2021 výdaje státního rozpočtu:				**54 511 400**			

Titul:	Rozvoj a obnova MTZ systému řízení MF	Číslo Titulu:	012V02

Identifikační číslo	Název projektu				Okres realizace		Typ
Kód řádku zdroje	Výdaje celkem	Z toho v roce					
		Do 31.12.2019	2020	2021	2022	2023	od 1.1.2024

Střednědobé akce

012V021002102	**Pořízení a obnova SW prostředků**				Hlavní město Praha		E2
6570	36 100 000			**10 100 000**	16 000 000	10 000 000	
012V021002103	**Pomocné ICT soubory v objektech MF**				Hlavní město Praha		E2
6570	17 600 000			**5 200 000**	7 200 000	5 200 000	
012V021002104	**Informační systém ARES**				Hlavní město Praha		E2
6570	60 000 000		20 000 000	**20 000 000**	20 000 000		
012V021002121	**Technologické změny agendových informačních systémů**				Hlavní město Praha		E2
6570	20 000 000			**10 000 000**	5 000 000	5 000 000	
012V021009005	**Pořízení a rozvoj datového skladu**				Hlavní město Praha		E2
6570	85 000 000		25 000 000	**30 000 000**	30 000 000		
012V02100A002	**Agregace MF**				Hlavní město Praha		E2
6570	22 500 000			**2 500 000**	10 000 000	10 000 000	
012V022000001	**Rekonstrukce budov MF**				Hlavní město Praha		E2
6570	19 000 000			**5 000 000**	7 000 000	7 000 000	
012V022000004	**Stroje, přístroje a zařízení**				Hlavní město Praha		E2
6570	3 000 000			**1 000 000**	1 000 000	1 000 000	
012V022006000	**Pořízení a obnova vozidel**				Hlavní město Praha		E2
6570	3 000 000			**1 000 000**	1 000 000	1 000 000	

Střednědobé akce v roce 2021 celkem	**84 800 000**
Střednědobé akce v roce 2021 SR	**84 800 000**

Dlouhodobé akce

012V021002101	**Pořízení a obnova HW prostředků**				Hlavní město Praha		E2
6570	61 105 492		8 499 600	**19 709 600**	22 896 292	10 000 000	
012V021002105	**Informační systém pro kontrolu státních příspěvků stavebního spoření**				Hlavní město Praha		EA1
6570	6 096 000		1 740 000	**1 452 000**	1 452 000	1 452 000	
012V021002116	**Evidence soudních sporů**				Hlavní město Praha		E2
6570	11 250 000		5 000 000	**2 000 000**	750 000	2 000 000	750 000
012V021009004	**Rozpočtový informační systém programového financování**				Hlavní město Praha		E2
6570	50 000 000		20 000 000	**20 000 000**	5 000 000	5 000 000	
012V021009006	**Elektronický přístup ke správě státních dluhopisů**				Hlavní město Praha		EA2
6570	4 501 200		3 920 400	**290 400**	145 200	145 200	

Dlouhodobé akce v roce 2021 celkem	**43 452 000**
Dlouhodobé akce v roce 2021 SR	**43 452 000**

Celkem v roce 2021 za titul 012V02:	**128 252 000**
Z toho v roce 2021 výdaje státního rozpočtu:	**128 252 000**

Titul:	Rozvoj a obnova materiálně technického zabezpečení finanční správy	Číslo Titulu:	012V12

Identifikační číslo	Název projektu				Okres realizace		Typ
Kód řádku zdroje	Výdaje celkem	Z toho v roce					
		Do 31.12.2019	2020	2021	2022	2023	od 1.1.2024
Krátkodobé akce							
012V121001174	ÚP ve Valašském Meziříčí - rekonstrukce budovy - Snížení energetické náročnosti objektu					Hlavní město Praha	E2
6570	954 936			954 936			
6573	2 546 496			2 546 496			
6660	5 092 993		5 092 993				
6679	7 639 490		7 639 490				
6753	2 864 808			2 864 808			
Krátkodobé akce v roce 2021 celkem				6 366 240			
Krátkodobé akce v roce 2021 SR				3 501 432			
Celkem v roce 2021 za titul 012V12:				6 366 240			
Z toho v roce 2021 výdaje státního rozpočtu:				3 501 432			

Titul:	Pořízení, obnova a provozování ICT Generálního finančního ředitelství	Číslo Titulu:	012V13

Identifikační číslo	Název projektu				Okres realizace		Typ
Kód řádku zdroje	Výdaje celkem	Z toho v roce					
		Do 31.12.2019	2020	2021	2022	2023	od 1.1.2024
Střednědobé akce							
012V131000023	Obměna aktivních prvků					Hlavní město Praha	EA1
5570	20 000 000			10 000 000	10 000 000		
6570	175 000 000		85 000 000	60 000 000	30 000 000		
012V131000025	Klientský, serverový a infrastrukturní SW					Hlavní město Praha	E2
5570	113 600 000		36 000 000	38 800 000	38 800 000		
6570	435 900 000		125 500 000	155 200 000	155 200 000		
012V131000026	Analytické zpracování dat					Hlavní město Praha	E2
6570	20 000 000			10 000 000	10 000 000		
012V131000027	Infrastruktura FS					Hlavní město Praha	E2
6570	40 000 000			20 000 000	20 000 000		
012V131000028	Rozvoj informačních systémů					Hlavní město Praha	E2
6570	10 000 000			5 000 000	5 000 000		
012V131000029	Licence IBM					Hlavní město Praha	E2
6570	30 000 000			10 000 000	10 000 000	10 000 000	
Střednědobé akce v roce 2021 celkem				309 000 000			
Střednědobé akce v roce 2021 SR				309 000 000			
Dlouhodobé akce							
012V131000021	Zajištění rozvoje a zhodnocení aplikace ADIS					Hlavní město Praha	EA4b

6570	774 500 000		333 500 000	**147 000 000**	147 000 000	147 000 000	
6570a	326 000 000		326 000 000				

Dlouhodobé akce v roce 2021 celkem **147 000 000**
Dlouhodobé akce v roce 2021 SR **147 000 000**

Celkem v roce 2021 za titul 012V13: **456 000 000**
Z toho v roce 2021 výdaje státního rozpočtu: **456 000 000**

Titul: **Rozvoj daňových informačních systémů finanční správy** **Číslo Titulu:** **012V15**

Identifikační číslo	Název projektu				Okres realizace		Typ
Kód řádku zdroje	Výdaje celkem	Z toho v roce					
		Do 31.12.2019	2020	2021	2022	2023	od 1.1.2024
Střednědobé akce							
012V151000002	**Realizace nDIS**				Hlavní město Praha		E2
6570	110 200 000			**64 000 000**	46 200 000		

Střednědobé akce v roce 2021 celkem **64 000 000**
Střednědobé akce v roce 2021 SR **64 000 000**

Celkem v roce 2021 za titul 012V15: **64 000 000**
Z toho v roce 2021 výdaje státního rozpočtu: **64 000 000**

Titul: **MOJE daně** **Číslo Titulu:** **012V16**

Identifikační číslo	Název projektu				Okres realizace		Typ
Kód řádku zdroje	Výdaje celkem	Z toho v roce					
		Do 31.12.2019	2020	2021	2022	2023	od 1.1.2024
Dlouhodobé akce							
012V161000004	**Portál MOJE daně**				Hlavní město Praha		EA6b
5570	7 200 000			**2 400 000**	2 400 000	2 400 000	
6570	432 200 000		200 000 000	**97 600 000**	67 600 000	67 000 000	
6570a	23 400 000		23 400 000				

Dlouhodobé akce v roce 2021 celkem **100 000 000**
Dlouhodobé akce v roce 2021 SR **100 000 000**

Celkem v roce 2021 za titul 012V16: **100 000 000**
Z toho v roce 2021 výdaje státního rozpočtu: **100 000 000**

Titul: **Rozvoj a obnova MTZ FS** **Číslo Titulu:** **012V18**

Identifikační číslo	Název projektu				Okres realizace		Typ
Kód řádku zdroje	Výdaje celkem	Z toho v roce					
		Do 31.12.2019	2020	2021	2022	2023	od 1.1.2024
Krátkodobé akce							
012V181000058	**ÚP v Ústí nad Labem - rekonstrukce budovy - Snížení energetické náročnosti budovy**				Hlavní město Praha		E2
6570	9 025 181			**9 025 181**			

6573	4 171 949			**4 171 949**			
6660	7 215 608		7 215 608				
5660	17 374		17 374				
5679	26 061		26 061				
6679	10 823 413		10 823 413				
6753	4 693 443			**4 693 443**			

Krátkodobé akce v roce 2021 celkem **17 890 573**
Krátkodobé akce v roce 2021 SR **13 197 130**

Střednědobé akce

012V181000041	**Investiční vybavenost - stroje a zařízení**					Hlavní město Praha	E2
6570	7 080 256			**1 080 256**	3 000 000	3 000 000	
012V181000051	**Praha 3 a 9 - snížení energetické náročnosti**					Hlavní město Praha	E2
6570	202 450 000			**70 000 000**	124 950 000	7 500 000	
6574	8 000 000			**8 000 000**			
012V18100A401	**Agregace - budovy a stavby finanční správy - rozpočet**					Hlavní město Praha	E2
6570	13 818 251			**7 558 251**		6 260 000	

Střednědobé akce v roce 2021 celkem **86 638 507**
Střednědobé akce v roce 2021 SR **86 638 507**

Dlouhodobé akce

012V181000005	**Rekonstrukce kotelen a výměníkových stanic**					Hlavní město Praha	EA1
6570	22 371 000		450 000	**3 931 376**	2 090 000	5 900 000	9 999 624
012V181000012	**Rekonstrukce a pořízení výtahů**					Hlavní město Praha	E2
6570	28 800 000			**4 100 000**	10 200 000	4 500 000	10 000 000

Dlouhodobé akce v roce 2021 celkem **8 031 376**
Dlouhodobé akce v roce 2021 SR **8 031 376**

Celkem v roce 2021 za titul 012V18: **112 560 456**
Z toho v roce 2021 výdaje státního rozpočtu: **107 867 013**

Titul: **Rozvoj a obnova materiálně technického zabezpečení celní správy** **Číslo Titulu:** **012V21**

Identifikační číslo	**Název projektu**				**Okres realizace**		**Typ**
Kód řádku zdroje	**Výdaje celkem**	**Z toho v roce**					
		Do 31.12.2019	**2020**	**2021**	**2022**	**2023**	**od 1.1.2024**

Krátkodobé akce

012V212003908	**Posílení techniky k odhalování nebezp. látek - ISF**					Hlavní město Praha	EA1
6570	2 762 775			**2 762 775**			
657L	8 288 325			**8 288 325**			

Krátkodobé akce v roce 2021 celkem **11 051 100**
Krátkodobé akce v roce 2021 SR **11 051 100**

Celkem v roce 2021 za titul 012V21: **11 051 100**
Z toho v roce 2021 výdaje státního rozpočtu: **11 051 100**

Titul: Rozvoj a obnova MTZ celní správy | **Číslo Titulu:** 012V22

Identifikační číslo	Název projektu				Okres realizace		Typ
Kód řádku zdroje	Výdaje celkem	Z toho v roce					
		Do 31.12.2019	2020	2021	2022	2023	od 1.1.2024
Krátkodobé akce							
012V221003000	Agregace ICT pro projekty EU					Hlavní město Praha	E2
6570	826 446			**826 446**			
657L	1 652 893			**1 652 893**			
Krátkodobé akce v roce 2021 celkem				**2 479 339**			
Krátkodobé akce v roce 2021 SR				**2 479 339**			
Střednědobé akce							
012V221001010	Rozvoj IT systému COPIS					Hlavní město Praha	E2
6570	6 918 000			**3 000 000**	3 000 000	918 000	
012V221001011	Rozvoj EVDPH					Hlavní město Praha	E2
6570	1 472 000			**981 000**	491 000		
012V221001012	Rozvoj systémů číselníhového řetězce					Hlavní město Praha	E2
6570	11 143 000			**3 617 600**	3 919 400	3 606 000	
012V221002001	Rozvoj IS OPERA					Hlavní město Praha	E2
6570	8 740 661			**1 260 661**	3 740 000	3 740 000	
012V221004001	Rozvoj cPortál					Hlavní město Praha	E2
6570	6 000 000		2 000 000	**2 000 000**	2 000 000		
012V221005002	Rozvoj spec. info a analytické podpory					Hlavní město Praha	E2
6570	6 770 000			**770 000**	2 500 000	3 500 000	
012V221006001	Aktualizace licencí Microsoft					Hlavní město Praha	E2
6570	170 000 000			**50 000 000**	60 000 000	60 000 000	
012V221009001	Zajištění bezpečnostních systémů objektů					Hlavní město Praha	E2
6570	26 000 000			**8 000 000**	8 000 000	10 000 000	
012V222001101	Pořízení a obnova vozidel GŘC					Hlavní město Praha	E2
6570	82 800 000			**10 800 000**	33 000 000	39 000 000	
012V222002000	Agregace pořízení vozidel a techniky HS r. 2020-2022					Hlavní město Praha	E2
6570	13 297 225		2 060 000	**5 237 225**	6 000 000		
012V222004001	Pořízení a obnova laboratorní techniky CTL					Hlavní město Praha	EA1
6570	35 000 000		14 000 000	**11 000 000**	10 000 000		
012V222005000	Agregace speciální vozidla a technika pro OPČ r. 2020-2022					Hlavní město Praha	E2
6570	4 000 000			**2 000 000**	2 000 000		
012V222005001	Obnova MDP pátrání CS					Hlavní město Praha	EA1
6570	41 000 000		15 000 000	**13 000 000**	13 000 000		

6595	29 300 000		20 000 000	**9 300 000**			
012V223000002	**CTL GŘC - vestavba podtlakové laboratoře**					Hlavní město Praha	EA1
6570	32 000 000			**21 000 000**	11 000 000		
6570a	5 000 000		5 000 000				
012V223000003	**Rekonstrukce objektů Kněževes**					Praha-západ	E2
6570	17 700 000		10 000 000	**4 000 000**	3 700 000		
012V223007000	**Agregace budovy a stavby CS r. 2020-2022**					Hlavní město Praha	E2
6570	30 826 000		10 000 000	**10 513 000**	10 313 000		
6570c	20 000 000		20 000 000				
Střednědobé akce v roce 2021 celkem				**156 479 486**			
Střednědobé akce v roce 2021 SR				**147 179 486**			
Dlouhodobé akce							
012V221001001	**Rozvoj Internet/Intranet aplikací**					Hlavní město Praha	E2
6570	11 860 000		990 000	**3 950 000**	3 950 000	2 970 000	
012V221001002	**Další rozvoj systémů celního a daňového řízení**					Hlavní město Praha	E2
6570	110 379 000		5 007 000	**40 000 000**	38 947 000	26 425 000	
012V221001003	**Další rozvoj systémů finančních modulů a spisové agendy**					Hlavní město Praha	E2
6570	95 424 600		9 087 000	**40 000 000**	21 099 600	25 238 000	
012V221001004	**Další rozvoj systémů spotřebních daní**					Hlavní město Praha	E2
6570	37 600 000		3 600 000	**13 000 000**	10 000 000	11 000 000	
012V221001005	**Rozvoj systému Datového skladu - II**					Hlavní město Praha	E2
6570	15 018 400		1 500 000	**5 018 400**	4 000 000	4 500 000	
012V221001006	**Rozvoj systémů rizikové analýzy**					Hlavní město Praha	E2
6570	22 600 000		1 800 000	**7 200 000**	7 200 000	6 400 000	
012V221001007	**Rozvoj systémů Single Window**					Hlavní město Praha	E2
6570	11 100 000		600 000	**3 500 000**	3 500 000	3 500 000	
012V221001008	**Vývoj aplikace ASEO**					Hlavní město Praha	E2
6570	13 500 000		1 500 000	**3 500 000**	3 500 000	2 500 000	2 500 000
012V221001009	**Rozvoj VSD**					Hlavní město Praha	E2
6570	29 653 000			**1 023 000**	9 124 000	9 753 000	9 753 000
012V221005001	**Software pro celni laboratoře**					Hlavní město Praha	E2
6570	11 625 000		2 500 000	**2 700 000**	2 725 000	3 700 000	
Dlouhodobé akce v roce 2021 celkem				**119 891 400**			
Dlouhodobé akce v roce 2021 SR				**119 891 400**			
Celkem v roce 2021 za titul 012V22:				**278 850 225**			
Z toho v roce 2021 výdaje státního rozpočtu:				**269 550 225**			

Titul: Přebíraný majetek do správy ÚZSVM | **Číslo Titulu:** 012V32

Identifikační číslo / Kód řádku zdroje	Název projektu / Výdaje celkem	Z toho v roce: Do 31.12.2019	2020	2021	2022	2023	Okres realizace / od 1.1.2024	Typ
Střednědobé akce								
012V321000006	**Benešov - kasárna**						Benešov	EA4b
6570	50 000 000			**25 000 000**	25 000 000			
6570a	3 000 000		3 000 000					
012V321000007	**Horažďovice - rekonstrukce**						Klatovy	E2
6570	6 500 000		500 000	**6 000 000**				
Střednědobé akce v roce 2021 celkem				**31 000 000**				
Střednědobé akce v roce 2021 SR				**31 000 000**				
Dlouhodobé akce								
012V321000001	**Uherské Hradiště - věznice**						Uherské Hradiště	EA4b
6570	360 313 000			**13 765 000**	11 235 000	9 370 000	70 000 000	
6570a	15 000 000		15 000 000					
6570c	25 000 000		25 000 000					
6572c	50 000 000		50 000 000					
012V321000004	**OP Náchod - rekonstrukce**						Náchod	E2
6570	148 151 000			**11 500 000**	44 803 917	51 846 083	40 001 000	
012V321000008	**Rekonstrukce objektu nábřeží E. Beneše - Praha**						Hlavní město Praha	E2
6570	586 003 000			**11 720 000**	23 440 000	23 440 000	175 801 000	
Dlouhodobé akce v roce 2021 celkem				**36 985 000**				
Dlouhodobé akce v roce 2021 SR				**36 985 000**				
Celkem v roce 2021 za titul 012V32:				**67 985 000**				
Z toho v roce 2021 výdaje státního rozpočtu:				**67 985 000**				

Titul: Rozvoj a obnova MTZ ÚZSVM | **Číslo Titulu:** 012V33

Identifikační číslo / Kód řádku zdroje	Název projektu / Výdaje celkem	Z toho v roce: Do 31.12.2019	2020	2021	2022	2023	Okres realizace / od 1.1.2024	Typ
Krátkodobé akce								
012V332000018	**OP Rychnov nad Kněžnou - garáže**						Rychnov nad Kněžnou	E2
6570	100 000			**100 000**				
Krátkodobé akce v roce 2021 celkem				**100 000**				
Krátkodobé akce v roce 2021 SR				**100 000**				
Střednědobé akce								
012V332000010	**OP Liberec - rekonstrukce střechy**						Liberec	EA1
6570	13 200 000		1 200 000	**5 000 000**	7 000 000			

012V332000023	**OP Jihlava - rekonstrukce obvodového pláště**					Jihlava	E2
6570	18 000 000		600 000	**7 400 000**	10 000 000		
012V332000027	**OP Kroměříž - výtah**					Kroměříž	EA1
6570	2 150 000		150 000	**2 000 000**			
Střednědobé akce v roce 2021 celkem				**14 400 000**			
Střednědobé akce v roce 2021 SR				**14 400 000**			
Dlouhodobé akce							
012V331000001	**Obnova HW a komunikace**					Hlavní město Praha	E2
6570	17 208 000		3 708 000	**1 400 000**		12 100 000	
012V331000002	**SW a licence**					Hlavní město Praha	E2
6570	2 000 000		500 000	**500 000**	500 000	500 000	
012V331000003	**Rozvoj informačních systémů**					Hlavní město Praha	E2
6570	6 183 436		4 000 000	**727 812**	727 812	727 812	
012V332000001	**Agregace MTZ**					Hlavní město Praha	E2
6570	39 473 751		6 977 000	**4 273 917**		28 222 834	
012V332000009	**Ústí nad Labem - rekonstrukce opláštění**					Ústí nad Labem	E2
6570	156 000 000		12 500 000	**38 000 000**	45 000 000	40 000 000	20 500 000
Dlouhodobé akce v roce 2021 celkem				**44 901 729**			
Dlouhodobé akce v roce 2021 SR				**44 901 729**			
Celkem v roce 2021 za titul 012V33:				**59 401 729**			
Z toho v roce 2021 výdaje státního rozpočtu:				**59 401 729**			

Titul:	**Pořízení a obnova MTZ Kanceláře finančního arbitra**	**Číslo Titulu:**	**012V42**

Identifikační číslo	**Název projektu**				**Okres realizace**		**Typ**
Kód řádku zdroje	**Výdaje celkem**	**Z toho v roce**					
		Do 31.12.2019	**2020**	**2021**	**2022**	**2023**	**od 1.1.2024**
Dlouhodobé akce							
012V421000001	**Rozvoj informačních systémů KFA**					Hlavní město Praha	E2
6570	1 500 000		150 000	**450 000**	450 000	450 000	
012V422000001	**Kancelářská technika a vybavení**					Hlavní město Praha	E2
6570	200 000		50 000	**50 000**	50 000	50 000	
Dlouhodobé akce v roce 2021 celkem				**500 000**			
Dlouhodobé akce v roce 2021 SR				**500 000**			
Celkem v roce 2021 za titul 012V42:				**500 000**			
Z toho v roce 2021 výdaje státního rozpočtu:				**500 000**			

Titul:	Rozvoj a obnova materiálně technické základny Finančně analytického úřadu (FAÚ)	Číslo Titulu:	012V51

Identifikační číslo	Název projektu				Okres realizace		Typ
Kód řádku zdroje	Výdaje celkem	Z toho v roce					
		Do 31.12.2019	2020	2021	2022	2023	od 1.1.2024
Střednědobé akce							
012V511000001	**Pořízení a provozování ICT**				Hlavní město Praha		E2
6570	4 550 000			**1 550 000**	1 500 000	1 500 000	
6570c	7 947 484		7 947 484				
012V512000001	**Pořízení a obnova materiálně technické základny FAÚ**				Hlavní město Praha		EA4b
6570	1 950 000			**950 000**	500 000	500 000	
6570a	633 696	633 696					
Střednědobé akce v roce 2021 celkem				**2 500 000**			
Střednědobé akce v roce 2021 SR				**2 500 000**			
Dlouhodobé akce							
012V511000002	**Vnitřní informační systémy FAÚ**				Hlavní město Praha		EA6b
5570	1 250 000		400 000	**250 000**	300 000	300 000	
6570	4 150 000		1 000 000	**750 000**	1 200 000	1 200 000	
6570a	1 982 229	1 022 397	959 832				
5570a	267 410	267 410					
5570c	400 000		400 000				
6570c	650 361		650 361				
Dlouhodobé akce v roce 2021 celkem				**1 000 000**			
Dlouhodobé akce v roce 2021 SR				**1 000 000**			
Celkem v roce 2021 za titul 012V51:				**3 500 000**			
Z toho v roce 2021 výdaje státního rozpočtu:				**3 500 000**			
Celkem v roce 2021 za kapitolu 312:				**1 342 978 150**			
Z toho v roce 2021 výdaje státního rozpočtu:				**1 326 119 899**			

Evidenční dotační systém a Správa majetku ve vlastnictví státu – kniha bilance

SRB2

Kapitola: **Ministerstvo práce a sociálních věcí** | **Číslo kapitoly:** **313**

Částky jsou zobrazovány v Kč

Číslo řádku	Název položky zdrojů a potřeb	Předp. výdaje 2020*	Rozpočet 2021	Index 2021/2020
701s	Náklady přípravy a zabezpečení projektu	330 182 306	915 000	0,3
703s	Mzdové náklady a povinné pojistné	82 631		
705s	Náklady na materiál, vodu a energie	505 955		
707s	Náklady na nákup služeb	494 480	24 200	4,9
709s	Náklady budov a staveb	4 004 995 638	286 978 295	7,2
711s	Náklady na stroje, zařízení a inventář	607 962 303	186 309 084	30,6
713s	Náklady na nehmotný majetek	1 266 264 824	285 131 944	22,5
715s	Ostatní náklady realizace projektu	47 060	6 152 350	13073,4
717s	Rezerva v nákladech	1 835 848 939	1 031 167 282	56,2
725s	Splátky úvěrů poskytnutých bez státní záruky	287 000		
74ps	SOUHRN FINANČNÍCH POTŘEB	8 046 671 135	1 796 678 155	22,3
7570	**VDS - rozpočet kapitoly správce programu**	**1 542 847 653**	**1 739 063 688**	**112,7**
7570a	VDS - rozpočet kapitoly správce programu - NNV projektu	1 855 014 661		
7570b	VDS - rozpočet kapitoly správce programu - NNV programu/titulu	78 352 087		
7570c	VDS - rozpočet kapitoly správce programu - NNV projektu- nezapojené	962 995 551		
7573	**VDS - zdroje strukturálních fondů EU**	**1 700 000**	**1 700 000**	**100,0**
7573a	VDS - zdroje strukturálních fondů EU - NNV projektu	1 545 376		
7573c	VDS - zdroje strukturálních fondů EU - NNV projektu- nezapojené	83 417 434		
7574c	VDS - zdroje Fondu soudržnosti EU - NNV projektu- nezapojené	6 632		
757Mc	VDS – Zdroje z výnosů emisních povolenek (NZÚ) – převod z kapitoly MŽP – NNV pr	545		
757s	Výdaje OSS a dotace ze státního rozpočtu (VDS)	4 525 879 939	1 740 763 688	38,5
766s	Předpokládané zdroje financování	23 972 055	34 202 215	142,7
767s	Vlastní zdroje účastníka programu (VZ)	1 785 052 375		
771s	Dotace z územních rozpočtů	17 689 319		
775s	Jiné zdroje tuzemské	40 690 837	21 712 252	53,4
79zs	SOUHRN FINANČNÍCH ZDROJŮ	6 393 284 525	1 796 678 155	28,1
	Výdaje SR na financování kapitoly č. 313	**1 544 547 653**	**1 740 763 688**	**112,7**

Titul:	Rozvoj a obnova materiálně-technické základny sociálních služeb	Číslo titulu:	013D31

Částky jsou zobrazovány v Kč

Číslo řádku	Název položky zdrojů a potřeb	Předp. výdaje 2020	Rozpočet 2021	Index 2021/2020
701s	Náklady přípravy a zabezpečení projektu	292 005 403		
709s	Náklady budov a staveb	2 654 377 875		
711s	Náklady na stroje, zařízení a inventář	230 289 870		
717s	Rezerva v nákladech	107 733 568	1 000 000 000	928,2
74ps	SOUHRN FINANČNÍCH POTŘEB	3 284 406 716	1 000 000 000	30,4
7570	**VDS - rozpočet kapitoly správce programu**	**900 000 000**	**1 000 000 000**	**111,1**
7570a	VDS - rozpočet kapitoly správce programu - NNV projektu	648 271 741		
7570c	VDS - rozpočet kapitoly správce programu - NNV projektu- nezapojené	14 386 200		
757s	Výdaje OSS a dotace ze státního rozpočtu (VDS)	1 562 657 941	1 000 000 000	64,0
767s	Vlastní zdroje účastníka programu (VZ)	1 663 291 268		
771s	Dotace z územních rozpočtů	3 500 000		
775s	Jiné zdroje tuzemské	17 330 987		
79zs	SOUHRN FINANČNÍCH ZDROJŮ	3 246 780 196	1 000 000 000	30,8
	Výdaje SR na financování titulu č. 013D31	**900 000 000**	**1 000 000 000**	**111,1**

Titul:	Rozvoj a obnova materiálně technické základny Ministerstva práce a sociálních věcí	Číslo titulu:	013V01

Částky jsou zobrazovány v Kč

Číslo řádku	Název položky zdrojů a potřeb	Předp. výdaje 2020	Rozpočet 2021	Index 2021/2020
701s	Náklady přípravy a zabezpečení projektu	4 901 489		
709s	Náklady budov a staveb	48 858 259		
711s	Náklady na stroje, zařízení a inventář	4 575 885		
713s	Náklady na nehmotný majetek	14 900 102	2 000 000	13,4
717s	Rezerva v nákladech	9 000 064		
74ps	SOUHRN FINANČNÍCH POTŘEB	82 235 799	2 000 000	2,4
7570	**VDS - rozpočet kapitoly správce programu**	**1 094 295**	**300 000**	**27,4**
7570a	VDS - rozpočet kapitoly správce programu - NNV projektu	7 384 596		
7570c	VDS - rozpočet kapitoly správce programu - NNV projektu- nezapojené	56 590 818		
7573	**VDS - zdroje strukturálních fondů EU**	**1 700 000**	**1 700 000**	**100,0**
7573a	VDS - zdroje strukturálních fondů EU - NNV projektu	1 545 376		
7573c	VDS - zdroje strukturálních fondů EU - NNV projektu- nezapojené	9 419 711		
7574c	VDS - zdroje Fondu soudržnosti EU - NNV projektu- nezapojené			
757Mc	VDS – Zdroje z výnosů emisních povolenek (NZÚ) – převod z kapitoly MŽP – NNV pr	1		
757s	Výdaje OSS a dotace ze státního rozpočtu (VDS)	77 734 797	2 000 000	2,6
766s	Předpokládané zdroje financování	2 118 119		
775s	Jiné zdroje tuzemské	2 382 884		
79zs	SOUHRN FINANČNÍCH ZDROJŮ	82 235 799	2 000 000	2,4
	Výdaje SR na financování titulu č. 013V01	**2 794 295**	**2 000 000**	**71,6**

Titul:	Rozvoj a obnova materiálně technické základny Státního úřadu inspekce práce	Číslo titulu:	013V02

Částky jsou zobrazovány v Kč

Číslo řádku	Název položky zdrojů a potřeb	Předp. výdaje 2020	Rozpočet 2021	Index 2021/2020

701s	Náklady přípravy a zabezpečení projektu	2 176 943		
709s	Náklady budov a staveb	51 140 479	13 478 160	26,4
711s	Náklady na stroje, zařízení a inventář	21 253 463	8 209 084	38,6
717s	Rezerva v nákladech	2 440 667		
74ps	SOUHRN FINANČNÍCH POTŘEB	77 011 552	21 687 244	28,2
7570	**VDS - rozpočet kapitoly správce programu**	**17 470 247**	**21 687 244**	**124,1**
7570a	VDS - rozpočet kapitoly správce programu - NNV projektu	10 732 996		
7570b	VDS - rozpočet kapitoly správce programu - NNV programu/titulu	162 090		
7570c	VDS - rozpočet kapitoly správce programu - NNV projektu- nezapojené	47 900 956		
757s	Výdaje OSS a dotace ze státního rozpočtu (VDS)	76 266 289	21 687 244	28,4
79zs	SOUHRN FINANČNÍCH ZDROJŮ	76 266 289	21 687 244	28,4
	Výdaje SR na financování titulu č. 013V02	**17 470 247**	**21 687 244**	**124,1**

Titul: **Rozvoj a obnova materiálně technické základny Úřadu práce České republiky** | **Číslo titulu:** **013V03**

Částky jsou zobrazovány v Kč

Číslo řádku	Název položky zdrojů a potřeb	Předp. výdaje 2020	Rozpočet 2021	Index 2021/2020
701s	Náklady přípravy a zabezpečení projektu	15 019 637		
709s	Náklady budov a staveb	717 588 101		
711s	Náklady na stroje, zařízení a inventář	84 489 490		
74ps	SOUHRN FINANČNÍCH POTŘEB	817 097 228		
7570	**VDS - rozpočet kapitoly správce programu**	**130 000 000**		
7570a	VDS - rozpočet kapitoly správce programu - NNV projektu	377 924 065		
7570c	VDS - rozpočet kapitoly správce programu - NNV projektu- nezapojené	262 557 682		
757s	Výdaje OSS a dotace ze státního rozpočtu (VDS)	770 481 748		
766s	Předpokládané zdroje financování	18 646 192		
767s	Vlastní zdroje účastníka programu (VZ)	6 992 322		
775s	Jiné zdroje tuzemské	20 976 966		
79zs	SOUHRN FINANČNÍCH ZDROJŮ	817 097 228		
	Výdaje SR na financování titulu č. 013V03	**130 000 000**		

Titul: **Rozvoj a obnova ICT resortních informačních systémů** | **Číslo titulu:** **013V11**

Částky jsou zobrazovány v Kč

Číslo řádku	Název položky zdrojů a potřeb	Předp. výdaje 2020	Rozpočet 2021	Index 2021/2020
711s	Náklady na stroje, zařízení a inventář	32 349 000		
713s	Náklady na nehmotný majetek	832 546 341	128 100 000	15,4
74ps	SOUHRN FINANČNÍCH POTŘEB	864 895 341	128 100 000	14,8
7570	**VDS - rozpočet kapitoly správce programu**	**193 410 000**	**128 100 000**	**66,2**
7570a	VDS - rozpočet kapitoly správce programu - NNV projektu	326 225 975		
7570c	VDS - rozpočet kapitoly správce programu - NNV projektu- nezapojené	332 989 566		
757s	Výdaje OSS a dotace ze státního rozpočtu (VDS)	852 625 541	128 100 000	15,0
79zs	SOUHRN FINANČNÍCH ZDROJŮ	852 625 541	128 100 000	15,0
	Výdaje SR na financování titulu č. 013V11	**193 410 000**	**128 100 000**	**66,2**

Titul: **Rozvoj a obnova materiálně technické základny České správy sociálního zabezpečení** | **Číslo titulu:** **013V22**

Částky jsou zobrazovány v Kč

Číslo řádku	Název položky zdrojů a potřeb	Předp. výdaje 2020	Rozpočet 2021	Index 2021/2020
701s	Náklady přípravy a zabezpečení projektu	3 162 436	915 000	28,9
709s	Náklady budov a staveb	278 567 725	86 331 100	31,0
711s	Náklady na stroje, zařízení a inventář	83 686 100	176 500 000	210,9
713s	Náklady na nehmotný majetek	378 705 183	149 031 944	39,4
715s	Ostatní náklady realizace projektu		6 152 350	
717s	Rezerva v nákladech	39 612 223	6 050	
74ps	SOUHRN FINANČNÍCH POTŘEB	783 733 667	418 936 444	53,5
7570	**VDS - rozpočet kapitoly správce programu**	**246 542 026**	**418 936 444**	**169,9**
7570a	VDS - rozpočet kapitoly správce programu - NNV projektu	316 522 068		
7570b	VDS - rozpočet kapitoly správce programu - NNV programu/titulu	53 887 165		
7570c	VDS - rozpočet kapitoly správce programu - NNV projektu- nezapojené	166 775 233		
7574c	VDS - zdroje Fondu soudržnosti EU - NNV projektu- nezapojené	6 631		
757Mc	VDS – Zdroje z výnosů emisních povolenek (NZÚ) – převod z kapitoly MŽP – NNV pr	545		
757s	Výdaje OSS a dotace ze státního rozpočtu (VDS)	783 733 667	418 936 444	53,5
79zs	SOUHRN FINANČNÍCH ZDROJŮ	783 733 667	418 936 444	53,5
	Výdaje SR na financování titulu č. 013V22	**246 542 026**	**418 936 444**	**169,9**

Titul: **Reprodukce majetku center sociálních služeb Ministerstva práce a sociálních věcí** | **Číslo titulu:** **013V33**

Částky jsou zobrazovány v Kč

Číslo řádku	Název položky zdrojů a potřeb	Předp. výdaje 2020	Rozpočet 2021	Index 2021/2020
701s	Náklady přípravy a zabezpečení projektu	4 419 745		
707s	Náklady na nákup služeb	30 305		
709s	Náklady budov a staveb	45 861 617		
711s	Náklady na stroje, zařízení a inventář	27 163 763		
717s	Rezerva v nákladech	13 084 026	27 440 000	209,7
74ps	SOUHRN FINANČNÍCH POTŘEB	90 559 456	27 440 000	30,3
7570	**VDS - rozpočet kapitoly správce programu**	**31 831 086**	**27 440 000**	**86,2**
7570a	VDS - rozpočet kapitoly správce programu - NNV projektu	46 712 332		
7570c	VDS - rozpočet kapitoly správce programu - NNV projektu- nezapojené	2 853 007		
7573c	VDS - zdroje strukturálních fondů EU - NNV projektu- nezapojené			
757s	Výdaje OSS a dotace ze státního rozpočtu (VDS)	81 396 425	27 440 000	33,7
767s	Vlastní zdroje účastníka programu (VZ)	7 172 034		
79zs	SOUHRN FINANČNÍCH ZDROJŮ	88 568 459	27 440 000	31,0
	Výdaje SR na financování titulu č. 013V33	**31 831 086**	**27 440 000**	**86,2**

Titul: **Rozvoj a obnova materiálně technické základny Úřadu práce České republiky** | **Číslo titulu:** **013V93**

Částky jsou zobrazovány v Kč

Číslo řádku	Název položky zdrojů a potřeb	Předp. výdaje 2020	Rozpočet 2021	Index 2021/2020
701s	Náklady přípravy a zabezpečení projektu	1 022 419		
707s	Náklady na nákup služeb	24 200	24 200	100,0
709s	Náklady budov a staveb	31 526 585	187 169 035	593,7
711s	Náklady na stroje, zařízení a inventář	9 990 042		

717s	Rezerva v nákladech	7 184 606	3 721 232	51,8
74ps	SOUHRN FINANČNÍCH POTŘEB	49 747 852	190 914 467	383,8
7570	**VDS - rozpočet kapitoly správce programu**	**10 000 000**	**135 000 000**	**1 350,0**
7570a	VDS - rozpočet kapitoly správce programu - NNV projektu	24 715 202		
7570c	VDS - rozpočet kapitoly správce programu - NNV projektu- nezapojené	11 824 906		
757s	Výdaje OSS a dotace ze státního rozpočtu (VDS)	46 540 108	135 000 000	290,1
766s	Předpokládané zdroje financování	3 207 744	34 202 215	1 066,2
775s	Jiné zdroje tuzemské		21 712 252	
79zs	SOUHRN FINANČNÍCH ZDROJŮ	49 747 852	190 914 467	383,8
	Výdaje SR na financování titulu č. 013V93	**10 000 000**	**135 000 000**	**1 350,0**

Titul: **Rozvoj a obnova materiálně technické základny sociálních služeb** | **Číslo titulu:** **113D31**

Částky jsou zobrazovány v Kč

Číslo řádku	Název položky zdrojů a potřeb	Předp. výdaje 2020	Rozpočet 2021	Index 2021/2020
701s	Náklady přípravy a zabezpečení projektu	5 885 643		
705s	Náklady na materiál, vodu a energie	500 362		
709s	Náklady budov a staveb	150 542 807		
711s	Náklady na stroje, zařízení a inventář	57 189 679		
717s	Rezerva v nákladech	1 505 676 471		
74ps	SOUHRN FINANČNÍCH POTŘEB	1 719 794 961		
7570a	VDS - rozpočet kapitoly správce programu - NNV projektu	41 250 000		
7570c	VDS - rozpočet kapitoly správce programu - NNV projektu- nezapojené	18 016 717		
757s	Výdaje OSS a dotace ze státního rozpočtu (VDS)	59 266 717		
767s	Vlastní zdroje účastníka programu (VZ)	105 363 811		
771s	Dotace z územních rozpočtů	14 189 319		
79zs	SOUHRN FINANČNÍCH ZDROJŮ	178 819 848		
	Výdaje SR na financování titulu č. 113D31			

Titul: **Program švýcarsko – české spolupráce v resortu Ministerstva práce a sociálních věcí** | **Číslo titulu:** **113D35**

Částky jsou zobrazovány v Kč

Číslo řádku	Název položky zdrojů a potřeb	Předp. výdaje 2020	Rozpočet 2021	Index 2021/2020
701s	Náklady přípravy a zabezpečení projektu	536 868		
703s	Mzdové náklady a povinné pojistné	82 631		
705s	Náklady na materiál, vodu a energie	5 593		
707s	Náklady na nákup služeb	439 975		
709s	Náklady budov a staveb	9 510 810		
711s	Náklady na stroje, zařízení a inventář	1 365 338		
717s	Rezerva v nákladech	49 783 641		
74ps	SOUHRN FINANČNÍCH POTŘEB	61 724 856		
767s	Vlastní zdroje účastníka programu (VZ)	2 232 939		
79zs	SOUHRN FINANČNÍCH ZDROJŮ	2 232 939		
	Výdaje SR na financování titulu č. 113D35			

Titul: **Rozvoj a obnova mat.tech.základny systému řízení Ministerstva práce a sociálních věcí-od r.2007** | **Číslo titulu:** **113V01**

Částky jsou zobrazovány v Kč

Číslo řádku	Název položky zdrojů a potřeb	Předp. výdaje 2020	Rozpočet 2021	Index 2021/2020
701s	Náklady přípravy a zabezpečení projektu	524 522		
709s	Náklady budov a staveb	7 311 538		
711s	Náklady na stroje, zařízení a inventář	1		
713s	Náklady na nehmotný majetek	1 087 168		
717s	Rezerva v nákladech	94 995 273		
74ps	SOUHRN FINANČNÍCH POTŘEB	103 918 502		
7570a	VDS - rozpočet kapitoly správce programu - NNV projektu	7 836 060		
7570c	VDS - rozpočet kapitoly správce programu - NNV projektu- nezapojené	22 084 719		
7573c	VDS - zdroje strukturálních fondů EU - NNV projektu- nezapojené	73 997 723		
757s	Výdaje OSS a dotace ze státního rozpočtu (VDS)	103 918 502		
79zs	SOUHRN FINANČNÍCH ZDROJŮ	103 918 502		
	Výdaje SR na financování titulu č. 113V01			

Titul: **Rozvoj a obnova materiálně technické základny systému Státního úřadu inspekce práce** | **Číslo titulu:** **113V02**

Částky jsou zobrazovány v Kč

Číslo řádku	Název položky zdrojů a potřeb	Předp. výdaje 2020	Rozpočet 2021	Index 2021/2020
711s	Náklady na stroje, zařízení a inventář	10 589 846	1 600 000	15,1
713s	Náklady na nehmotný majetek	22 837 500	6 000 000	26,3
717s	Rezerva v nákladech	72 482		
74ps	SOUHRN FINANČNÍCH POTŘEB	33 499 828	7 600 000	22,7
7570	**VDS - rozpočet kapitoly správce programu**	**12 500 000**	**7 600 000**	**60,8**
7570b	VDS - rozpočet kapitoly správce programu - NNV programu/titulu	250 000		
7570c	VDS - rozpočet kapitoly správce programu - NNV projektu- nezapojené	20 749 828		
757s	Výdaje OSS a dotace ze státního rozpočtu (VDS)	33 499 828	7 600 000	22,7
79zs	SOUHRN FINANČNÍCH ZDROJŮ	33 499 828	7 600 000	22,7
	Výdaje SR na financování titulu č. 113V02	**12 500 000**	**7 600 000**	**60,8**

Titul: **Rozvoj, obnova a provozování ICT resortních informačních systémů** | **Číslo titulu:** **113V11**

Částky jsou zobrazovány v Kč

Číslo řádku	Název položky zdrojů a potřeb	Předp. výdaje 2020	Rozpočet 2021	Index 2021/2020
711s	Náklady na stroje, zařízení a inventář	12 904 905		
717s	Rezerva v nákladech	4 964 699		
74ps	SOUHRN FINANČNÍCH POTŘEB	17 869 604		
7570a	VDS - rozpočet kapitoly správce programu - NNV projektu	12 904 905		
7570c	VDS - rozpočet kapitoly správce programu - NNV projektu- nezapojené	4 964 699		
757s	Výdaje OSS a dotace ze státního rozpočtu (VDS)	17 869 604		
79zs	SOUHRN FINANČNÍCH ZDROJŮ	17 869 604		
	Výdaje SR na financování titulu č. 113V11			

Titul:	Rozvoj a obnova materiálně technické základny České správy sociálního zabezpečení	Číslo titulu:	113V22

Částky jsou zobrazovány v Kč

Číslo řádku	Název položky zdrojů a potřeb	Předp. výdaje 2020	Rozpočet 2021	Index 2021/2020
701s	Náklady přípravy a zabezpečení projektu	527 200		
709s	Náklady budov a staveb	9 709 841		
711s	Náklady na stroje, zařízení a inventář	32 114 923		
713s	Náklady na nehmotný majetek	16 188 530		
715s	Ostatní náklady realizace projektu	47 060		
717s	Rezerva v nákladech	1 301 218		
74ps	SOUHRN FINANČNÍCH POTŘEB	59 888 771		
7570a	VDS - rozpočet kapitoly správce programu - NNV projektu	34 534 721		
7570b	VDS - rozpočet kapitoly správce programu - NNV programu/titulu	24 052 832		
7570c	VDS - rozpočet kapitoly správce programu - NNV projektu- nezapojené	1 301 218		
757s	Výdaje OSS a dotace ze státního rozpočtu (VDS)	59 888 771		
79zs	SOUHRN FINANČNÍCH ZDROJŮ	59 888 771		
	Výdaje SR na financování titulu č. 113V22			

Titul:	Rozvoj a obnova materiálně technické základny sociální péče a služeb	Číslo titulu:	213D31

Částky jsou zobrazovány v Kč

Číslo řádku	Název položky zdrojů a potřeb	Předp. výdaje 2020	Rozpočet 2021	Index 2021/2020
725s	Splátky úvěrů poskytnutých bez státní záruky	287 000		
74ps	SOUHRN FINANČNÍCH POTŘEB	287 000		
	Výdaje SR na financování titulu č. 213D31			

Titul: **Rozvoj a obnova materiálně-technické základny sociálních služeb** | **Číslo Titulu:** **013D31**

Identifikační číslo	Název projektu				Okres realizace		Typ
Kód řádku zdroje	Výdaje celkem	Z toho v roce					
		Do 31.12.2019	2020	2021	2022	2023	od 1.1.2024
Dlouhodobé akce							
013D31300R313	**Agregace podprogramu na rok 2018 - 2023**					Hlavní město Praha	E2
6570	2 095 033 043		95 033 043	**1 000 000 000**	500 000 000	500 000 000	
6570c	3 000 000		3 000 000				

Dlouhodobé akce v roce 2021 celkem	**1 000 000 000**
Dlouhodobé akce v roce 2021 SR	**1 000 000 000**
Celkem v roce 2021 za titul 013D31:	**1 000 000 000**
Z toho v roce 2021 výdaje státního rozpočtu:	**1 000 000 000**

Titul: **Rozvoj a obnova materiálně technické základny Ministerstva práce a sociálních věcí** | **Číslo Titulu:** **013V01**

Identifikační číslo	Název projektu				Okres realizace		Typ
Kód řádku zdroje	Výdaje celkem	Z toho v roce					
		Do 31.12.2019	2020	2021	2022	2023	od 1.1.2024
Střednědobé akce							
013V013009003	**MPSV - Zajištění rozvoje a provozu IS ESF 2014+ včetně zajištění portálového frameworku pro esfcr.cz, 2. část**					Alokace neurčena	EA6b
6570	799 178	199 178	300 000	**300 000**			
6570a	272 713		272 713				
6570c	1 178 109		1 178 109				
6573	4 528 676	1 128 676	1 700 000	**1 700 000**			
6573a	1 545 376		1 545 376				
6573c	6 675 948		6 675 948				

Střednědobé akce v roce 2021 celkem	**2 000 000**
Střednědobé akce v roce 2021 SR	**2 000 000**
Celkem v roce 2021 za titul 013V01:	**2 000 000**
Z toho v roce 2021 výdaje státního rozpočtu:	**2 000 000**

Titul: **Rozvoj a obnova materiálně technické základny Státního úřadu inspekce práce** | **Číslo Titulu:** **013V02**

Identifikační číslo	Název projektu				Okres realizace		Typ
Kód řádku zdroje	Výdaje celkem	Z toho v roce					
		Do 31.12.2019	2020	2021	2022	2023	od 1.1.2024
Střednědobé akce							
013V022008303	**SÚIP - obměna osobních automobilů**					Alokace neurčena	EA6b
6570	12 848 390		4 639 306	**8 209 084**			
6570a	7 920 390	5 169 959	2 750 431				
6570c	4 679 610		4 679 610				

Střednědobé akce v roce 2021 celkem	**8 209 084**
Střednědobé akce v roce 2021 SR	**8 209 084**

Dlouhodobé akce

013V022001607	**OIP hl. m. Praha - rekonstrukce budovy vč. nadstavby**					Hlavní město Praha	E2
6570	36 151 300		950 300	**1 861 200**	18 898 688	14 441 112	
013V022002004	**OIP Hradec Králové - přístavba budovy**					Hradec Králové	E2
6570	46 200 000		11 349 121	**11 616 960**	11 616 960	11 616 959	
6570c	1 800 000		1 800 000				

Dlouhodobé akce v roce 2021 celkem	**13 478 160**
Dlouhodobé akce v roce 2021 SR	**13 478 160**

Celkem v roce 2021 za titul 013V02:	**21 687 244**
Z toho v roce 2021 výdaje státního rozpočtu:	**21 687 244**

Titul:	**Rozvoj a obnova ICT resortních informačních systémů**	**Číslo Titulu:**	**013V11**

Identifikační číslo	**Název projektu**				**Okres realizace**		**Typ**
Kód řádku zdroje	**Výdaje celkem**	**Z toho v roce**					
		Do 31.12.2019	**2020**	**2021**	**2022**	**2023**	**od 1.1.2024**

Střednědobé akce

013V110009323	**MPSV - IS Zaměstnanost 2019+ OKsystem**					Alokace neurčena	EA6b
6570	60 000 000			**30 000 000**	30 000 000		
6570a	40 000 000	29 731 823	10 268 177				
013V110009324	**MPSV - JISPSV - IS Zaměstnanost 2019+**					Alokace neurčena	EA6b
6570	81 684 400			**27 670 000**	27 007 200	27 007 200	
6570a	93 510 511		93 510 511				
6570c	9 593 654		9 593 654				

Střednědobé akce v roce 2021 celkem	**57 670 000**
Střednědobé akce v roce 2021 SR	**57 670 000**

Dlouhodobé akce

013V110009320	**MPSV - IS Sociální dávky 2019 - OKsystem**					Alokace neurčena	EA6b
6570	235 620 000		14 760 000	**70 430 000**	70 430 000	80 000 000	
6570a	129 963 361	64 723 361	65 240 000				

Dlouhodobé akce v roce 2021 celkem	**70 430 000**
Dlouhodobé akce v roce 2021 SR	**70 430 000**

Celkem v roce 2021 za titul 013V11:	**128 100 000**
Z toho v roce 2021 výdaje státního rozpočtu:	**128 100 000**

Titul:	**Rozvoj a obnova materiálně technické základny České správy sociálního zabezpečení**	**Číslo Titulu:**	**013V22**

Identifikační číslo	**Název projektu**				**Okres realizace**		**Typ**
Kód řádku zdroje	**Výdaje celkem**	**Z toho v roce**					
		Do 31.12.2019	**2020**	**2021**	**2022**	**2023**	**od 1.1.2024**

Krátkodobé akce

013V221009122	**ČSSZ - Rozvoj Webu a Intranetu ČSSZ 2021+**				Alokace neurčena		E2
6570	1 500 000			**1 500 000**			
013V221009123	**ČSSZ - Obměna síťových prvků datové sítě 2021+**				Alokace neurčena		E2
6570	22 231 944			**22 231 944**			
013V221009124	**ČSSZ - Pořízení MS licencí SQL 2021+**				Alokace neurčena		E2
6570	15 000 000			**15 000 000**			
013V221009125	**ČSSZ - Rozšíření centrálního datového úložiště 2021+**				Alokace neurčena		E2
6570	4 000 000			**4 000 000**			
013V222005301	**OSSZ Domažlice - odkup sousedního objektu společnosti CETIN**				Domažlice		E2
6570	6 152 350			**6 152 350**			
Krátkodobé akce v roce 2021 celkem				**48 884 294**			
Krátkodobé akce v roce 2021 SR				**48 884 294**			
Střednědobé akce							
013V221009002	**ČSSZ - Úprava APV ePodání, ESB Backend 2016**				Alokace neurčena		EA6b
6570	15 000 000		6 000 000	**9 000 000**			
6570a	13 000 000		13 000 000				
013V221009073	**ČSSZ - Optimalizace a legislativní změny EXK, EDS, ATR 2019+**				Alokace neurčena		EA2
6570	8 000 000		6 000 000	**2 000 000**			
6570a	2 000 000		2 000 000				
013V221009074	**ČSSZ - Úpravy APV DMS 2019+**				Alokace neurčena		EA6b
6570	5 329 420	329 420	3 000 000	**2 000 000**			
6570a	1 670 580		1 670 580				
013V221009075	**ČSSZ -Úprava APV Správy údajové základny 2019+**				Alokace neurčena		EA2
6570	9 250 000		5 000 000	**4 250 000**			
6570a	5 000 000		5 000 000				
013V221009076	**ČSSZ - Legislativní změny a povinné úpravy APV 2019+**				Alokace neurčena		EA6b
6570	38 625 310	1 011 560	16 613 750	**21 000 000**			
6570a	22 494 190		22 494 190				
013V221009079	**ČSSZ - Rozvoj stávajících APV (INS, MKV, SPR) 2019+**				Alokace neurčena		EA2
6570	6 000 000		3 500 000	**2 500 000**			
6570a	8 000 000		8 000 000				
013V221009080	**ČSSZ - Úpravy aplikace POJ 2019+**				Alokace neurčena		EA2
6570	10 750 000		7 000 000	**3 750 000**			
6570a	9 500 000		9 500 000				
013V221009081	**ČSSZ - Rozvoj aplikace ZDD v kontextu vývoje nové aplikační podpory 2019+**				Alokace neurčena		EA2
6570	2 500 000		2 000 000	**500 000**			
6570a	1 500 000		1 500 000				
013V221009084	**ČSSZ - Úpravy APV v souvislosti s elektronickou identifikací 2019+**				Alokace neurčena		EA2
6570	4 500 000		3 500 000	**1 000 000**			
6570a	3 000 000		3 000 000				

013V221009085	**ČSSZ - APV ESS 2019+**					Alokace neurčena	EA6b
6570	11 794 160	2 294 160	6 000 000	**3 500 000**			
6570a	705 840		705 840				
013V221009089	**ČSSZ - Další rozvoj IKR 2020+**					Alokace neurčena	EA2
6570	16 500 000		6 500 000	**10 000 000**			
013V221009091	**ČSSZ - Úprava APV pro Správu nárokových podkladů 2020+**					Alokace neurčena	EA1
6570	3 500 000		1 000 000	**2 500 000**			
013V221009092	**ČSSZ - Úpravy APV pro napojení IIS ČSSZ na ISZR 2020+**					Alokace neurčena	EA1
6570	4 000 000		1 000 000	**3 000 000**			
013V221009093	**ČSSZ - Úpravy APV datový katalog 2020+**					Alokace neurčena	EA1
6570	2 000 000		500 000	**1 500 000**			
013V221009094	**ČSSZ - Aplikace NEM 2020+**					Alokace neurčena	EA1
6570	6 000 000		2 000 000	**4 000 000**			
013V221009095	**ČSSZ - Rozvoj APV AAA portálu 2020+**					Alokace neurčena	EA4b
6570	4 800 000		2 000 000	**2 800 000**			
013V221009098	**ČSSZ - Pořízení a obnova HW a SW 2020+**					Alokace neurčena	EA4b
6570	11 000 000		7 000 000	**4 000 000**			
013V221009113	**ČSSZ - Optimalizace stávajícího programového vybavení důchodové agendy 2020+**					Alokace neurčena	EA1
6570	5 000 000		2 000 000	**3 000 000**			
013V221009119	**ČSSZ - Rozvoj interaktivních formulářů 2020+**					Alokace neurčena	EA1
6570	2 500 000		1 000 000	**1 500 000**			
013V221009120	**ČSSZ - Úprava APV ZDV 2020+**					Alokace neurčena	EA4b
6570	2 000 000		1 000 000	**1 000 000**			
013V221009138	**ČSSZ - Obnova HW**					Alokace neurčena	E2
6570	344 500 000			**172 500 000**	77 000 000	95 000 000	
013V221009139	**ČSSZ - Rozvoj digitálních služeb pro občana, vytvoření portálové aplikace "Informativní důchodová aplikace" (IDA)**					Alokace neurčena	E2
6570	59 500 000			**6 500 000**	33 000 000	20 000 000	
013V221009140	**ČSSZ - Rozvoj digitálních služeb, rozšíření komunikace vně ČSSZ, tzn. s PZS, zaměstnavateli, dobrovolně pojištěnými,**					Alokace neurčena	E2
6570	110 000 000			**10 000 000**	50 000 000	50 000 000	
013V221009141	**ČSSZ - Licence MS, Oracle, IBM**					Alokace neurčena	E2
6570	86 000 000			**11 000 000**	40 000 000	35 000 000	
013V222001505	**PSSZ Biskupská - Rekonstrukce klientského centra**					Praha-východ	E2
6570	24 000 000			**2 700 000**	21 300 000		
013V222003601	**OSSZ Most - Rekonstrukce budovy, tř. Budovatelů**					Most	EA1
6570	143 955 500		11 900 000	**67 100 000**	64 955 500		
6570c	7 575 000		7 575 000				
013V222008001	**Pracoviště Ostrava - Snížení energetické náročnosti budovy**					Ostrava-město	E2
6570	35 446 100			**17 446 100**	18 000 000		

013V222009999	Agregace podprogramu na roky 2016 - 2023				Alokace neurčena		E2
6570	43 302			**6 050**	37 252		
6570c	19 117 218		19 117 218				
6574c	6 631		6 631				
657Mc	545		545				

Střednědobé akce v roce 2021 celkem	**370 052 150**
Střednědobé akce v roce 2021 SR	**370 052 150**
Celkem v roce 2021 za titul 013V22:	**418 936 444**
Z toho v roce 2021 výdaje státního rozpočtu:	**418 936 444**

Titul: **Reprodukce majetku center sociálních služeb Ministerstva práce a sociálních věcí** — **Číslo Titulu:** **013V33**

Identifikační číslo	Název projektu				Okres realizace		Typ
Kód řádku zdroje	Výdaje celkem	Z toho v roce					
		Do 31.12.2019	2020	2021	2022	2023	od 1.1.2024
Dlouhodobé akce							
013V332009998	Agregace na roky 2014 - 2023				Alokace neurčena		E2
6570	92 447 252		10 127 252	**27 440 000**	27 440 000	27 440 000	
6570c	1 620 558		1 620 558				
5570c	49 786		49 786				

Dlouhodobé akce v roce 2021 celkem	**27 440 000**
Dlouhodobé akce v roce 2021 SR	**27 440 000**
Celkem v roce 2021 za titul 013V33:	**27 440 000**
Z toho v roce 2021 výdaje státního rozpočtu:	**27 440 000**

Titul: **Rozvoj a obnova materiálně technické základny Úřadu práce České republiky** — **Číslo Titulu:** **013V93**

Identifikační číslo	Název projektu				Okres realizace		Typ
Kód řádku zdroje	Výdaje celkem	Z toho v roce					
		Do 31.12.2019	2020	2021	2022	2023	od 1.1.2024
Střednědobé akce							
013V932005601	ÚP ČR - Tábor - statické zajištění budovy				Hlavní město Praha		E2
6570	48 000 000			**3 000 000**		45 000 000	
013V932009002	ÚP ČR - Olomouc - přístavba budovy, tř. Kosmonautů 1085/6				Olomouc		EA1
5570	16 456		16 456				
6570	68 196 170		6 800 000	**44 596 170**	16 800 000		
6660	21 302 435		3 200 000	**14 902 435**	3 200 000		
5660	7 744		7 744				
013V932009003	ÚP ČR - Olomouc - rekonstrukce budovy včetně dopravního napojení, tř. Kosmonautů 1085/6				Olomouc		E2
5570	14 520			**14 520**			
6570	169 086 078		3 183 544	**81 668 078**	84 234 456		
6660	19 290 100			**19 290 100**			
5660	9 680			**9 680**			

6753	21 712 252			**21 712 252**			
013V932009004	**ÚP ČR - GŘ - vzduchotechnika**					Hlavní město Praha	E2
6570	5 000 000			**2 000 000**	3 000 000		
013V932009999	**ÚP ČR - agregace na roky 2020 - 2023**					Hlavní město Praha	E2
6570	43 031 926			**3 721 232**	1 965 544	37 345 150	
6570c	7 184 606		7 184 606				

Střednědobé akce v roce 2021 celkem	**190 914 467**
Střednědobé akce v roce 2021 SR	**135 000 000**
Celkem v roce 2021 za titul 013V93:	**190 914 467**
Z toho v roce 2021 výdaje státního rozpočtu:	**135 000 000**

Titul:	**Rozvoj a obnova materiálně technické základny systému Státního úřadu inspekce práce**	**Číslo Titulu:**	**113V02**

Identifikační číslo	**Název projektu**				**Okres realizace**		**Typ**
Kód řádku zdroje	**Výdaje celkem**	**Z toho v roce**					
		Do 31.12.2019	**2020**	**2021**	**2022**	**2023**	**od 1.1.2024**
Krátkodobé akce							
113V021009061	**SÚIP - Obnova a konsolidace systémů zálohování SÚIP**					Alokace neurčena	E2
6570	1 600 000			**1 600 000**			
Krátkodobé akce v roce 2021 celkem				**1 600 000**			
Krátkodobé akce v roce 2021 SR				**1 600 000**			
Střednědobé akce							
113V021009055	**SÚIP – Sloučení programových platforem informačního systému REÚIP**					Alokace neurčena	EA1
6570	12 000 000		6 000 000	**6 000 000**			
6570c	15 187 500		15 187 500				
Střednědobé akce v roce 2021 celkem				**6 000 000**			
Střednědobé akce v roce 2021 SR				**6 000 000**			
Celkem v roce 2021 za titul 113V02:				**7 600 000**			
Z toho v roce 2021 výdaje státního rozpočtu:				**7 600 000**			
Celkem v roce 2021 za kapitolu 313:				**1 796 678 155**			
Z toho v roce 2021 výdaje státního rozpočtu:				**1 740 763 688**			

Kapitola: **Ministerstvo vnitra** | **Číslo kapitoly:** **314**

Částky jsou zobrazovány v Kč

Číslo řádku	Název položky zdrojů a potřeb	Předp. výdaje 2020*	Rozpočet 2021	Index 2021/2020
701s	Náklady přípravy a zabezpečení projektu	357 637 553	212 328 125	59,4
703s	Mzdové náklady a povinné pojistné	41 549 012	29 945 252	72,1
705s	Náklady na materiál, vodu a energie	22 843 557	67 344 876	294,8
707s	Náklady na nákup služeb	34 980 830	52 568 556	150,3
709s	Náklady budov a staveb	4 286 449 217	2 811 654 436	65,6
711s	Náklady na stroje, zařízení a inventář	5 510 914 603	3 112 748 356	56,5
713s	Náklady na nehmotný majetek	2 039 290 004	1 213 041 545	59,5
715s	Ostatní náklady realizace projektu	93 050 802	13 286 175	14,3
717s	Rezerva v nákladech	131 150 826	2 088 838	1,6
727s	Ostatní finanční potřeby	32 651 479	20 570	0,1
74ps	SOUHRN FINANČNÍCH POTŘEB	12 550 517 883	7 515 026 728	59,9
7570	**VDS - rozpočet kapitoly správce programu**	**4 980 696 435**	**5 377 880 802**	**108,0**
7570a	VDS - rozpočet kapitoly správce programu - NNV projektu	2 294 508 957		
7570c	VDS - rozpočet kapitoly správce programu - NNV projektu- nezapojené	866 886 478		
7572a	VDS - převody z kapitoly VPS - NNV projektu	18 793		
7573	**VDS - zdroje strukturálních fondů EU**	**913 116 038**	**870 102 508**	**95,3**
7573a	VDS - zdroje strukturálních fondů EU - NNV projektu	203 251 031		
7573c	VDS - zdroje strukturálních fondů EU - NNV projektu- nezapojené	54 669 023		
7574	**VDS - zdroje Fondu soudržnosti EU**	**134 464 175**	**91 515 345**	**68,1**
7574a	VDS - zdroje Fondu soudržnosti EU - NNV projektu	35 916 788		
7574c	VDS - zdroje Fondu soudržnosti EU - NNV projektu- nezapojené	1 187 628		
7576	**VDS - zdroje Finančních mechanizmů**	**14 157 535**	**36 407 849**	**257,2**
7576a	VDS - zdroje EHP/Norsko - NNV projektu	22 533 682		
7576c	VDS - zdroje EHP/Norsko - NNV projektu- nezapojené	37 935 460		
7577	VDS - prostředky z povoleného překročení rozpočtu výdajů podle § 50 zákona č. 218	136 898 222		
757K	VDS - prostředky z povoleného překročení rozpočtu výdajů vyjma § 50 zákona č. 21	110 372 546		
757Ka	VDS - prostředky z povoleného překročení rozpočtu výdajů vyjma § 50 zákona č. 21	7 018 831		
757Kc	VDS - prostředky z povoleného překročení rozpočtu výdajů vyjma § 50 zákona č. 21	528 862		
757M	**VDS – Zdroje z výnosů emisních povolenek (NZÚ) – převod z kapitoly MŽP**	**91 314 052**		
757Ma	VDS – Zdroje z výnosů emisních povolenek (NZÚ) – převod z kapitoly MŽP – NNV pr	23 065 368		
757Mc	VDS – Zdroje z výnosů emisních povolenek (NZÚ) – převod z kapitoly MŽP – NNV pr	515 267		
757s	Výdaje OSS a dotace ze státního rozpočtu (VDS)	9 929 055 174	6 375 906 504	64,2
7595	RF - ostatní	721 136 501		
759s	Rezervní fond (RF)	721 136 501		
766s	Předpokládané zdroje financování	960 207 937	323 330 260	33,7
767s	Vlastní zdroje účastníka programu (VZ)	1 438 410 398	759 241 952	52,8
775s	Jiné zdroje tuzemské	77 027 394	56 548 012	73,4
79zs	SOUHRN FINANČNÍCH ZDROJŮ	13 125 837 405	7 515 026 728	57,3
	Výdaje SR na financování kapitoly č. 314	**6 133 748 236**	**6 375 906 504**	**103,9**

Titul: Dotace pro jednotky SDH obcí | **Číslo titulu:** 014D24

Částky jsou zobrazovány v Kč

Číslo řádku	Název položky zdrojů a potřeb	Předp. výdaje 2020	Rozpočet 2021	Index 2021/2020
709s	Náklady budov a staveb	374 391 925		
711s	Náklady na stroje, zařízení a inventář	1 054 487 875		
74ps	SOUHRN FINANČNÍCH POTŘEB	1 428 879 800		
7570	**VDS - rozpočet kapitoly správce programu**	**299 956 000**		
7570a	VDS - rozpočet kapitoly správce programu - NNV projektu	180 703 928		
757s	Výdaje OSS a dotace ze státního rozpočtu (VDS)	480 659 928		
7595	RF - ostatní	168 600 000		
759s	Rezervní fond (RF)	168 600 000		
767s	Vlastní zdroje účastníka programu (VZ)	827 133 184		
79zs	SOUHRN FINANČNÍCH ZDROJŮ	1 476 393 112		
	Výdaje SR na financování titulu č. 014D24	**299 956 000**		

Titul: Rozvoj a modernizace materiálně technické základny VZS ČČK | **Číslo titulu:** 014D25

Částky jsou zobrazovány v Kč

Číslo řádku	Název položky zdrojů a potřeb	Předp. výdaje 2020	Rozpočet 2021	Index 2021/2020
709s	Náklady budov a staveb	2 700 000		
711s	Náklady na stroje, zařízení a inventář	15 000 000		
74ps	SOUHRN FINANČNÍCH POTŘEB	17 700 000		
7570	**VDS - rozpočet kapitoly správce programu**	**15 000 000**		
7570a	VDS - rozpočet kapitoly správce programu - NNV projektu	21 134 268		
757s	Výdaje OSS a dotace ze státního rozpočtu (VDS)	36 134 268		
79zs	SOUHRN FINANČNÍCH ZDROJŮ	36 134 268		
	Výdaje SR na financování titulu č. 014D25	**15 000 000**		

Titul: Dotace pro jednotky SDH obcí | **Číslo titulu:** 014D26

Částky jsou zobrazovány v Kč

Číslo řádku	Název položky zdrojů a potřeb	Předp. výdaje 2020	Rozpočet 2021	Index 2021/2020
711s	Náklady na stroje, zařízení a inventář		310 000 000	
74ps	SOUHRN FINANČNÍCH POTŘEB		310 000 000	
7570	**VDS - rozpočet kapitoly správce programu**		**310 000 000**	
757s	Výdaje OSS a dotace ze státního rozpočtu (VDS)		310 000 000	
79zs	SOUHRN FINANČNÍCH ZDROJŮ		310 000 000	
	Výdaje SR na financování titulu č. 014D26		**310 000 000**	

Titul: Rozvoj a obnova materiálně technické základny školství, vzdělávání a tělovýchovy | **Číslo titulu:** 014V02

Částky jsou zobrazovány v Kč

Číslo řádku	Název položky zdrojů a potřeb	Předp. výdaje 2020	Rozpočet 2021	Index 2021/2020
701s	Náklady přípravy a zabezpečení projektu	2 799 729	9 963 200	355,9

707s	Náklady na nákup služeb	189 275		
709s	Náklady budov a staveb	87 685 372	44 046 556	50,2
711s	Náklady na stroje, zařízení a inventář	37 550 172	700 000	1,9
713s	Náklady na nehmotný majetek	365 975		
74ps	SOUHRN FINANČNÍCH POTŘEB	128 590 523	54 709 756	42,5
7570	**VDS - rozpočet kapitoly správce programu**	**38 045 000**	**10 636 756**	**28,0**
7570a	VDS - rozpočet kapitoly správce programu - NNV projektu	90 541 076		
7570c	VDS - rozpočet kapitoly správce programu - NNV projektu- nezapojené	844 447		
757s	Výdaje OSS a dotace ze státního rozpočtu (VDS)	129 430 523	10 636 756	8,2
767s	Vlastní zdroje účastníka programu (VZ)		44 073 000	
79zs	SOUHRN FINANČNÍCH ZDROJŮ	129 430 523	54 709 756	42,3
	Výdaje SR na financování titulu č. 014V02	**38 045 000**	**10 636 756**	**28,0**

Titul: **Rozvoj a obnova materiálně-technické základny státních archivů** **Číslo titulu:** **014V03**

Částky jsou zobrazovány v Kč

Číslo řádku	Název položky zdrojů a potřeb	Předp. výdaje 2020	Rozpočet 2021	Index 2021/2020
701s	Náklady přípravy a zabezpečení projektu	9 829 539	12 344 978	125,6
705s	Náklady na materiál, vodu a energie	15 730		
707s	Náklady na nákup služeb	3 675 373		
709s	Náklady budov a staveb	204 244 814	95 168 002	46,6
711s	Náklady na stroje, zařízení a inventář	18 303 395		
713s	Náklady na nehmotný majetek	8 978 612		
715s	Ostatní náklady realizace projektu	261 263		
74ps	SOUHRN FINANČNÍCH POTŘEB	245 308 727	107 512 980	43,8
7570	**VDS - rozpočet kapitoly správce programu**	**113 691 383**	**102 994 898**	**90,6**
7570a	VDS - rozpočet kapitoly správce programu - NNV projektu	102 634 590		
7570c	VDS - rozpočet kapitoly správce programu - NNV projektu- nezapojené	3		
7572a	VDS - převody z kapitoly VPS - NNV projektu	18 793		
7573	**VDS - zdroje strukturálních fondů EU**		**1 976 661**	
7573a	VDS - zdroje strukturálních fondů EU - NNV projektu	10 224 457		
7574	**VDS - zdroje Fondu soudržnosti EU**	**5 085 208**		
7574a	VDS - zdroje Fondu soudržnosti EU - NNV projektu	830 331		
757M	**VDS – Zdroje z výnosů emisních povolenek (NZÚ) – převod z kapitoly MŽP**	**5 515 344**		
757Ma	VDS – Zdroje z výnosů emisních povolenek (NZÚ) – převod z kapitoly MŽP – NNV pr	934 122		
757Mc	VDS – Zdroje z výnosů emisních povolenek (NZÚ) – převod z kapitoly MŽP – NNV pr	1		
757s	Výdaje OSS a dotace ze státního rozpočtu (VDS)	238 934 232	104 971 559	43,9
766s	Předpokládané zdroje financování	3 832 478		
775s	Jiné zdroje tuzemské	2 542 017	2 541 421	100,0
79zs	SOUHRN FINANČNÍCH ZDROJŮ	245 308 727	107 512 980	43,8
	Výdaje SR na financování titulu č. 014V03	**124 291 935**	**104 971 559**	**84,5**

Titul: **Rozvoj a obnova funkcionalit ICT Policie ČR** **Číslo titulu:** **014V11**

Částky jsou zobrazovány v Kč

Číslo řádku	Název položky zdrojů a potřeb	Předp. výdaje 2020	Rozpočet 2021	Index 2021/2020
701s	Náklady přípravy a zabezpečení projektu	12 100		
703s	Mzdové náklady a povinné pojistné	3 330 123		
705s	Náklady na materiál, vodu a energie	14 543 080		
707s	Náklady na nákup služeb	6 881 763		

709s	Náklady budov a staveb	4 698 900		
711s	Náklady na stroje, zařízení a inventář	166 330 390	51 037 000	30,7
713s	Náklady na nehmotný majetek	90 552 087	24 011 501	26,5
715s	Ostatní náklady realizace projektu	1 425 417		
717s	Rezerva v nákladech	48 415 228		
74ps	SOUHRN FINANČNÍCH POTŘEB	336 189 089	75 048 501	22,3
7570	**VDS - rozpočet kapitoly správce programu**	**84 259 522**	**75 048 501**	**89,1**
7570a	VDS - rozpočet kapitoly správce programu - NNV projektu	174 343 492		
7570c	VDS - rozpočet kapitoly správce programu - NNV projektu- nezapojené	47 812 677		
7573	**VDS - zdroje strukturálních fondů EU**	**5 263 049**		
7573a	VDS - zdroje strukturálních fondů EU - NNV projektu	27 910 143		
7573c	VDS - zdroje strukturálních fondů EU - NNV projektu- nezapojené	4 878 482		
757s	Výdaje OSS a dotace ze státního rozpočtu (VDS)	344 467 364	75 048 501	21,8
7595	RF - ostatní	493 547		
759s	Rezervní fond (RF)	493 547		
767s	Vlastní zdroje účastníka programu (VZ)	267 070		
79zs	SOUHRN FINANČNÍCH ZDROJŮ	345 227 981	75 048 501	21,7
	Výdaje SR na financování titulu č. 014V11	**89 522 571**	**75 048 501**	**83,8**

Titul:	**Rozvoj a obnova nemovitého majetku Policie ČR**	**Číslo titulu:**	**014V12**

Částky jsou zobrazovány v Kč

Číslo řádku	Název položky zdrojů a potřeb	Předp. výdaje 2020	Rozpočet 2021	Index 2021/2020
701s	Náklady přípravy a zabezpečení projektu	42 848 306	2 781 090	6,5
703s	Mzdové náklady a povinné pojistné	754 195		
705s	Náklady na materiál, vodu a energie	3 161 454	279 890	8,9
707s	Náklady na nákup služeb	1 039 959		
709s	Náklady budov a staveb	1 337 526 472	279 497 647	20,9
711s	Náklady na stroje, zařízení a inventář	43 928 685	209 826	0,5
713s	Náklady na nehmotný majetek	20 417 576		
715s	Ostatní náklady realizace projektu	1 187 047		
717s	Rezerva v nákladech	49 318 637		
74ps	SOUHRN FINANČNÍCH POTŘEB	1 500 182 330	282 768 453	18,8
7570	**VDS - rozpočet kapitoly správce programu**	**478 803 243**	**282 768 453**	**59,1**
7570a	VDS - rozpočet kapitoly správce programu - NNV projektu	459 394 554		
7570c	VDS - rozpočet kapitoly správce programu - NNV projektu- nezapojené	64 228 273		
7573	**VDS - zdroje strukturálních fondů EU**	**188 566 064**		
7573a	VDS - zdroje strukturálních fondů EU - NNV projektu	19 828 477		
7574	**VDS - zdroje Fondu soudržnosti EU**	**67 864 723**		
7574a	VDS - zdroje Fondu soudržnosti EU - NNV projektu	20 388 105		
7574c	VDS - zdroje Fondu soudržnosti EU - NNV projektu- nezapojené	756 039		
7577	VDS - prostředky z povoleného překročení rozpočtu výdajů podle § 50 zákona č. 218	37 509 180		
757M	**VDS – Zdroje z výnosů emisních povolenek (NZÚ) – převod z kapitoly MŽP**	**45 852 615**		
757Ma	VDS – Zdroje z výnosů emisních povolenek (NZÚ) – převod z kapitoly MŽP – NNV pr	16 179 916		
757Mc	VDS – Zdroje z výnosů emisních povolenek (NZÚ) – převod z kapitoly MŽP – NNV pr	353 209		
757s	Výdaje OSS a dotace ze státního rozpočtu (VDS)	1 399 724 397	282 768 453	20,2
7595	RF - ostatní	3 816 926		
759s	Rezervní fond (RF)	3 816 926		
766s	Předpokládané zdroje financování	28 821 309		
767s	Vlastní zdroje účastníka programu (VZ)	18 665 247		
775s	Jiné zdroje tuzemské	52 370 858		
79zs	SOUHRN FINANČNÍCH ZDROJŮ	1 503 398 738	282 768 453	18,8

Výdaje SR na financování titulu č. 014V12	**781 086 644**	**282 768 453**	**36,2**

Titul: **Rozvoj a obnova movitého majetku Policie ČR** **Číslo titulu:** **014V13**

Částky jsou zobrazovány v Kč

Číslo řádku	Název položky zdrojů a potřeb	Předp. výdaje 2020	Rozpočet 2021	Index 2021/2020
705s	Náklady na materiál, vodu a energie	208 616	3 931	1,9
707s	Náklady na nákup služeb	70 763	47 175	66,7
711s	Náklady na stroje, zařízení a inventář	29 071 820		
713s	Náklady na nehmotný majetek	2 142 167		
715s	Ostatní náklady realizace projektu	355 274	166 770	46,9
74ps	SOUHRN FINANČNÍCH POTŘEB	31 848 640	217 876	0,7
7570	**VDS - rozpočet kapitoly správce programu**	**1 992 994**		
7570a	VDS - rozpočet kapitoly správce programu - NNV projektu	10 446 443		
7570c	VDS - rozpočet kapitoly správce programu - NNV projektu- nezapojené	7 347 775		
7573c	VDS - zdroje strukturálních fondů EU - NNV projektu- nezapojené	7 782 288		
757s	Výdaje OSS a dotace ze státního rozpočtu (VDS)	27 569 499		
7595	RF - ostatní	9 045 147		
759s	Rezervní fond (RF)	9 045 147		
766s	Předpokládané zdroje financování	7 143 655	217 876	3,0
767s	Vlastní zdroje účastníka programu (VZ)	2 400 000		
79zs	SOUHRN FINANČNÍCH ZDROJŮ	46 158 301	217 876	0,5
	Výdaje SR na financování titulu č. 014V13	**1 992 994**		

Titul: **Rozvoj a obnova dopravních prostředků Policie ČR** **Číslo titulu:** **014V14**

Částky jsou zobrazovány v Kč

Číslo řádku	Název položky zdrojů a potřeb	Předp. výdaje 2020	Rozpočet 2021	Index 2021/2020
711s	Náklady na stroje, zařízení a inventář	47 053 417		
74ps	SOUHRN FINANČNÍCH POTŘEB	47 053 417		
7570	**VDS - rozpočet kapitoly správce programu**	**47 053 417**		
7570c	VDS - rozpočet kapitoly správce programu - NNV projektu- nezapojené	424 130 735		
7573c	VDS - zdroje strukturálních fondů EU - NNV projektu- nezapojené	11 712 695		
757s	Výdaje OSS a dotace ze státního rozpočtu (VDS)	482 896 846		
79zs	SOUHRN FINANČNÍCH ZDROJŮ	482 896 846		
	Výdaje SR na financování titulu č. 014V14	**47 053 417**		

Titul: **Rozvoj a obnova funkcionalit ICT u HZS** **Číslo titulu:** **014V21**

Částky jsou zobrazovány v Kč

Číslo řádku	Název položky zdrojů a potřeb	Předp. výdaje 2020	Rozpočet 2021	Index 2021/2020
705s	Náklady na materiál, vodu a energie	7 354		
711s	Náklady na stroje, zařízení a inventář	33 365 817		
713s	Náklady na nehmotný majetek	9 553 675		
74ps	SOUHRN FINANČNÍCH POTŘEB	42 926 846		
7570	**VDS - rozpočet kapitoly správce programu**	**8 566 195**		
7570a	VDS - rozpočet kapitoly správce programu - NNV projektu	8 544 823		
7570c	VDS - rozpočet kapitoly správce programu - NNV projektu- nezapojené	68 930		

7574	**VDS - zdroje Fondu soudržnosti EU**	**9 644 399**		
757Kc	VDS - prostředky z povoleného překročení rozpočtu výdajů vyjma § 50 zákona č. 21	528 711		
757s	Výdaje OSS a dotace ze státního rozpočtu (VDS)	27 353 057		
7595	RF - ostatní	149 260		
759s	Rezervní fond (RF)	149 260		
766s	Předpokládané zdroje financování	4 822 199		
767s	Vlastní zdroje účastníka programu (VZ)	11 199 970		
79zs	SOUHRN FINANČNÍCH ZDROJŮ	43 524 486		
	Výdaje SR na financování titulu č. 014V21	**18 210 594**		

Titul: **Rozvoj a obnova nemovitého majetku HZS** **Číslo titulu:** **014V22**

Částky jsou zobrazovány v Kč

Číslo řádku	Název položky zdrojů a potřeb	Předp. výdaje 2020	Rozpočet 2021	Index 2021/2020
701s	Náklady přípravy a zabezpečení projektu	43 218 634	4 656 931	10,8
705s	Náklady na materiál, vodu a energie	100 064		
707s	Náklady na nákup služeb	124 345	15 000	12,1
709s	Náklady budov a staveb	1 316 492 581	499 261 033	37,9
711s	Náklady na stroje, zařízení a inventář	58 034 299	5 979 299	10,3
713s	Náklady na nehmotný majetek	40 231 699	7 807 466	19,4
727s	Ostatní finanční potřeby		20 570	
74ps	SOUHRN FINANČNÍCH POTŘEB	1 458 201 621	517 740 298	35,5
7570	**VDS - rozpočet kapitoly správce programu**	**457 050 133**	**172 844 686**	**37,8**
7570a	VDS - rozpočet kapitoly správce programu - NNV projektu	198 222 685		
7570c	VDS - rozpočet kapitoly správce programu - NNV projektu- nezapojené	80 200 548		
7573	**VDS - zdroje strukturálních fondů EU**	**493 098 502**	**3 456 237**	**0,7**
7573a	VDS - zdroje strukturálních fondů EU - NNV projektu	59 311 327		
7573c	VDS - zdroje strukturálních fondů EU - NNV projektu- nezapojené	118 258		
7574	**VDS - zdroje Fondu soudržnosti EU**	**1**		
7574a	VDS - zdroje Fondu soudržnosti EU - NNV projektu	10 508 764		
757K	VDS - prostředky z povoleného překročení rozpočtu výdajů vyjma § 50 zákona č. 21	3 818 870		
757Ka	VDS - prostředky z povoleného překročení rozpočtu výdajů vyjma § 50 zákona č. 21	5 396 675		
757M	**VDS – Zdroje z výnosů emisních povolenek (NZÚ) – převod z kapitoly MŽP**	**9 537 000**		
757Ma	VDS – Zdroje z výnosů emisních povolenek (NZÚ) – převod z kapitoly MŽP – NNV pr	2 285 360		
757Mc	VDS – Zdroje z výnosů emisních povolenek (NZÚ) – převod z kapitoly MŽP – NNV pr	1		
757s	Výdaje OSS a dotace ze státního rozpočtu (VDS)	1 319 548 124	176 300 923	13,4
7595	RF - ostatní	15 172 239		
759s	Rezervní fond (RF)	15 172 239		
766s	Předpokládané zdroje financování	53 762 186	152 535 708	283,7
767s	Vlastní zdroje účastníka programu (VZ)	72 985 869	188 903 667	258,8
79zs	SOUHRN FINANČNÍCH ZDROJŮ	1 461 468 418	517 740 298	35,4
	Výdaje SR na financování titulu č. 014V22	**959 685 636**	**176 300 923**	**18,4**

Titul: **Rozvoj a obnova movitého majetku HZS** **Číslo titulu:** **014V23**

Částky jsou zobrazovány v Kč

Číslo řádku	Název položky zdrojů a potřeb	Předp. výdaje 2020	Rozpočet 2021	Index 2021/2020
701s	Náklady přípravy a zabezpečení projektu	528 386		
705s	Náklady na materiál, vodu a energie	2 070 447		
707s	Náklady na nákup služeb	2 545 465		

711s	Náklady na stroje, zařízení a inventář	605 199 761		
713s	Náklady na nehmotný majetek	820 000		
74ps	SOUHRN FINANČNÍCH POTŘEB	611 164 060		
7570	**VDS - rozpočet kapitoly správce programu**	**480 571**		
7570a	VDS - rozpočet kapitoly správce programu - NNV projektu	200 607 264		
7570c	VDS - rozpočet kapitoly správce programu - NNV projektu- nezapojené	7 583 423		
7573	**VDS - zdroje strukturálních fondů EU**	**2 723 241**		
7573a	VDS - zdroje strukturálních fondů EU - NNV projektu	21 925 961		
7573c	VDS - zdroje strukturálních fondů EU - NNV projektu- nezapojené	2 436 621		
757Ka	VDS - prostředky z povoleného překročení rozpočtu výdajů vyjma § 50 zákona č. 21	1 622 156		
757Kc	VDS - prostředky z povoleného překročení rozpočtu výdajů vyjma § 50 zákona č. 21	151		
757s	Výdaje OSS a dotace ze státního rozpočtu (VDS)	237 379 388		
7595	RF - ostatní	262 451 188		
759s	Rezervní fond (RF)	262 451 188		
766s	Předpokládané zdroje financování	4 230 472		
767s	Vlastní zdroje účastníka programu (VZ)	114 701 182		
79zs	SOUHRN FINANČNÍCH ZDROJŮ	618 762 230		
	Výdaje SR na financování titulu č. 014V23	**3 203 812**		

Titul: **Rozvoj a obnova informačních a komunikačních technologií, systémů a sítí resortu MV** — **Číslo titulu:** **014V91**

Částky jsou zobrazovány v Kč

Číslo řádku	Název položky zdrojů a potřeb	Předp. výdaje 2020	Rozpočet 2021	Index 2021/2020
701s	Náklady přípravy a zabezpečení projektu	20 213 858	43 886 459	217,1
703s	Mzdové náklady a povinné pojistné	18 227 943	20 796 913	114,1
705s	Náklady na materiál, vodu a energie	308 307	66 129 799	21 449,3
707s	Náklady na nákup služeb	4 491 147	7 472 652	166,4
711s	Náklady na stroje, zařízení a inventář	573 851 591	173 763 417	30,3
713s	Náklady na nehmotný majetek	1 360 109 746	342 833 962	25,2
74ps	SOUHRN FINANČNÍCH POTŘEB	1 977 202 592	654 883 202	33,1
7570	**VDS - rozpočet kapitoly správce programu**	**324 632 180**	**110 349 047**	**34,0**
7570a	VDS - rozpočet kapitoly správce programu - NNV projektu	343 375 021		
7570c	VDS - rozpočet kapitoly správce programu - NNV projektu- nezapojené	100 590 970		
7573	**VDS - zdroje strukturálních fondů EU**	**112 569 353**	**331 050 876**	**294,1**
7573a	VDS - zdroje strukturálních fondů EU - NNV projektu	20 698 447		
7573c	VDS - zdroje strukturálních fondů EU - NNV projektu- nezapojené	23 841 287		
7576	**VDS - zdroje Finančních mechanizmů**	**1 700 000**	**6 581 839**	**387,2**
7576a	VDS - zdroje EHP/Norsko - NNV projektu	13 495 875		
7576c	VDS - zdroje EHP/Norsko - NNV projektu- nezapojené	26 729 950		
757s	Výdaje OSS a dotace ze státního rozpočtu (VDS)	967 633 084	447 981 762	46,3
766s	Předpokládané zdroje financování	793 455 342	158 295 266	20,0
767s	Vlastní zdroje účastníka programu (VZ)	246 476 572	48 606 174	19,7
79zs	SOUHRN FINANČNÍCH ZDROJŮ	2 007 564 998	654 883 202	32,6
	Výdaje SR na financování titulu č. 014V91	**438 901 533**	**447 981 762**	**102,1**

Titul: **Hromadná radiokomunikační síť integrovaného záchranného systému (HRAS IZS)** — **Číslo titulu:** **114V01**

Částky jsou zobrazovány v Kč

Číslo řádku	Název položky zdrojů a potřeb	Předp. výdaje 2020	Rozpočet 2021	Index 2021/2020
701s	Náklady přípravy a zabezpečení projektu	95 011 605	2 299 000	2,4

707s	Náklady na nákup služeb	762 300		
711s	Náklady na stroje, zařízení a inventář	866 427 013	949 712 348	109,6
713s	Náklady na nehmotný majetek	253 648 780	47 988 652	18,9
74ps	SOUHRN FINANČNÍCH POTŘEB	1 215 849 698	1 000 000 000	82,2
7570	**VDS - rozpočet kapitoly správce programu**	**757 000 000**	**1 000 000 000**	**132,1**
7570a	VDS - rozpočet kapitoly správce programu - NNV projektu	337 599 230		
7570c	VDS - rozpočet kapitoly správce programu - NNV projektu- nezapojené	121 250 468		
757s	Výdaje OSS a dotace ze státního rozpočtu (VDS)	1 215 849 698	1 000 000 000	82,2
79zs	SOUHRN FINANČNÍCH ZDROJŮ	1 215 849 698	1 000 000 000	82,2
	Výdaje SR na financování titulu č. 114V01	**757 000 000**	**1 000 000 000**	**132,1**

Titul: **Rozvoj a obnova materiálně-technické základny Policie ČR** **Číslo titulu:** **114V11**

Částky jsou zobrazovány v Kč

Číslo řádku	Název položky zdrojů a potřeb	Předp. výdaje 2020	Rozpočet 2021	Index 2021/2020
7576c	VDS - zdroje EHP/Norsko - NNV projektu- nezapojené	5 425 633		
757s	Výdaje OSS a dotace ze státního rozpočtu (VDS)	5 425 633		
79zs	SOUHRN FINANČNÍCH ZDROJŮ	5 425 633		
	Výdaje SR na financování titulu č. 114V11			

Titul: **Pořízení a obnova majetkové základny Policie ČR** **Číslo titulu:** **114V12**

Částky jsou zobrazovány v Kč

Číslo řádku	Název položky zdrojů a potřeb	Předp. výdaje 2020	Rozpočet 2021	Index 2021/2020
701s	Náklady přípravy a zabezpečení projektu	154 880		
707s	Náklady na nákup služeb	3 878 521		
709s	Náklady budov a staveb	664 550		
74ps	SOUHRN FINANČNÍCH POTŘEB	4 697 951		
7570	**VDS - rozpočet kapitoly správce programu**	**440 773**		
7570a	VDS - rozpočet kapitoly správce programu - NNV projektu	1 408 163		
7570c	VDS - rozpočet kapitoly správce programu - NNV projektu- nezapojené	3 146 374		
7576c	VDS - zdroje EHP/Norsko - NNV projektu- nezapojené	398 891		
757s	Výdaje OSS a dotace ze státního rozpočtu (VDS)	5 394 201		
79zs	SOUHRN FINANČNÍCH ZDROJŮ	5 394 201		
	Výdaje SR na financování titulu č. 114V12	**440 773**		

Titul: **Rozvoj a obnova materiálně technické základny státních archivů** **Číslo titulu:** **114V13**

Částky jsou zobrazovány v Kč

Číslo řádku	Název položky zdrojů a potřeb	Předp. výdaje 2020	Rozpočet 2021	Index 2021/2020
701s	Náklady přípravy a zabezpečení projektu		780 055	
709s	Náklady budov a staveb		6 224 047	
711s	Náklady na stroje, zařízení a inventář		7 000 000	
713s	Náklady na nehmotný majetek		2 000 000	
74ps	SOUHRN FINANČNÍCH POTŘEB		16 004 102	
7570	**VDS - rozpočet kapitoly správce programu**		**16 004 102**	
757s	Výdaje OSS a dotace ze státního rozpočtu (VDS)		16 004 102	
79zs	SOUHRN FINANČNÍCH ZDROJŮ		16 004 102	

Výdaje SR na financování titulu č. 114V13		**16 004 102**	

Titul: **Rozvoj a obnova materiálně technické základny školství vzdělávání a tělovýchovy** — **Číslo titulu:** **114V14**

Částky jsou zobrazovány v Kč

Číslo řádku	Název položky zdrojů a potřeb	Předp. výdaje 2020	Rozpočet 2021	Index 2021/2020
701s	Náklady přípravy a zabezpečení projektu		320 000	
709s	Náklady budov a staveb		12 244 263	
711s	Náklady na stroje, zařízení a inventář		19 100 000	
74ps	SOUHRN FINANČNÍCH POTŘEB		31 664 263	
7570	**VDS - rozpočet kapitoly správce programu**		**31 664 263**	
757s	Výdaje OSS a dotace ze státního rozpočtu (VDS)		31 664 263	
79zs	SOUHRN FINANČNÍCH ZDROJŮ		31 664 263	
	Výdaje SR na financování titulu č. 114V14		**31 664 263**	

Titul: **Rozvoj areálu Policie České republiky v Praze 5 - Zbraslav** — **Číslo titulu:** **114V15**

Částky jsou zobrazovány v Kč

Číslo řádku	Název položky zdrojů a potřeb	Předp. výdaje 2020	Rozpočet 2021	Index 2021/2020
701s	Náklady přípravy a zabezpečení projektu	41 382 000	9 868 200	23,8
709s	Náklady budov a staveb		50 000 000	
74ps	SOUHRN FINANČNÍCH POTŘEB	41 382 000	59 868 200	144,7
7570	**VDS - rozpočet kapitoly správce programu**	**19 082 000**	**59 868 200**	**313,7**
7570a	VDS - rozpočet kapitoly správce programu - NNV projektu	22 300 000		
757s	Výdaje OSS a dotace ze státního rozpočtu (VDS)	41 382 000	59 868 200	144,7
79zs	SOUHRN FINANČNÍCH ZDROJŮ	41 382 000	59 868 200	144,7
	Výdaje SR na financování titulu č. 114V15	**19 082 000**	**59 868 200**	**313,7**

Titul: **Rozvoj a obnova funkcionalit ICT Policie ČR** — **Číslo titulu:** **114V16**

Částky jsou zobrazovány v Kč

Číslo řádku	Název položky zdrojů a potřeb	Předp. výdaje 2020	Rozpočet 2021	Index 2021/2020
701s	Náklady přípravy a zabezpečení projektu		680 000	
703s	Mzdové náklady a povinné pojistné	2 905 962	7 912 693	272,3
705s	Náklady na materiál, vodu a energie	1 431 498	738 556	51,6
707s	Náklady na nákup služeb	6 001 205	19 203 835	320,0
709s	Náklady budov a staveb	165 280	1 670 500	1 010,7
711s	Náklady na stroje, zařízení a inventář	259 940 202	212 020 581	81,6
713s	Náklady na nehmotný majetek	147 086 548	744 645 682	506,3
715s	Ostatní náklady realizace projektu	857 217	1 318 019	153,8
717s	Rezerva v nákladech	16 470 917	2 088 838	12,7
74ps	SOUHRN FINANČNÍCH POTŘEB	434 858 829	990 278 703	227,7
7570	**VDS - rozpočet kapitoly správce programu**	**333 668 963**	**684 865 917**	**205,3**
7570a	VDS - rozpočet kapitoly správce programu - NNV projektu	3 279 028		
7570c	VDS - rozpočet kapitoly správce programu - NNV projektu- nezapojené	1 110 225		
7573	**VDS - zdroje strukturálních fondů EU**	**18 543 176**	**295 369 304**	**1 592,9**
7573a	VDS - zdroje strukturálních fondů EU - NNV projektu	8 660 594		
7573c	VDS - zdroje strukturálních fondů EU - NNV projektu- nezapojené	3 539 392		

7576	**VDS - zdroje Finančních mechanizmů**	**12 457 535**	**4 241 361**	**34,0**
7576a	VDS - zdroje EHP/Norsko - NNV projektu	3 373 026		
7576c	VDS - zdroje EHP/Norsko - NNV projektu- nezapojené	90 400		
757s	Výdaje OSS a dotace ze státního rozpočtu (VDS)	384 722 340	984 476 582	255,9
7595	RF - ostatní	3 581 423		
759s	Rezervní fond (RF)	3 581 423		
766s	Předpokládané zdroje financování	34 438 042	4 067 007	11,8
767s	Vlastní zdroje účastníka programu (VZ)	12 117 025	1 735 115	14,3
79zs	SOUHRN FINANČNÍCH ZDROJŮ	434 858 829	990 278 703	227,7
	Výdaje SR na financování titulu č. 114V16	**364 669 674**	**984 476 582**	**270,0**

Titul: **Rozvoj a obnova nemovitého majetku Policie ČR** **Číslo titulu:** **114V17**

Částky jsou zobrazovány v Kč

Číslo řádku	Název položky zdrojů a potřeb	Předp. výdaje 2020	Rozpočet 2021	Index 2021/2020
701s	Náklady přípravy a zabezpečení projektu	41 194 465	40 040 882	97,2
703s	Mzdové náklady a povinné pojistné	277 000	688 000	248,4
705s	Náklady na materiál, vodu a energie	297 296		
707s	Náklady na nákup služeb	26 207	28 717	109,6
709s	Náklady budov a staveb	494 170 618	921 047 995	186,4
711s	Náklady na stroje, zařízení a inventář	8 153 675	14 945 327	183,3
715s	Ostatní náklady realizace projektu	42 315 150		
717s	Rezerva v nákladech	16 946 044		
74ps	SOUHRN FINANČNÍCH POTŘEB	603 380 456	976 750 921	161,9
7570	**VDS - rozpočet kapitoly správce programu**	**295 752 275**	**759 652 422**	**256,9**
7570a	VDS - rozpočet kapitoly správce programu - NNV projektu	19 049 193		
7570c	VDS - rozpočet kapitoly správce programu - NNV projektu- nezapojené	6 239 337		
7573	**VDS - zdroje strukturálních fondů EU**	**32 299 142**	**990 839**	**3,1**
7573a	VDS - zdroje strukturálních fondů EU - NNV projektu	4 109		
7574	**VDS - zdroje Fondu soudržnosti EU**	**51 869 845**	**64 396 461**	**124,2**
7574a	VDS - zdroje Fondu soudržnosti EU - NNV projektu	244 717		
7574c	VDS - zdroje Fondu soudržnosti EU - NNV projektu- nezapojené	431 588		
7576	**VDS - zdroje Finančních mechanizmů**		**25 584 649**	
7576a	VDS - zdroje EHP/Norsko - NNV projektu	5 664 781		
7576c	VDS - zdroje EHP/Norsko - NNV projektu- nezapojené	5 290 586		
7577	VDS - prostředky z povoleného překročení rozpočtu výdajů podle § 50 zákona č. 218	84 494 981		
757M	**VDS – Zdroje z výnosů emisních povolenek (NZÚ) – převod z kapitoly MŽP**	**30 409 093**		
757Ma	VDS – Zdroje z výnosů emisních povolenek (NZÚ) – převod z kapitoly MŽP – NNV pr	115 587		
757Mc	VDS – Zdroje z výnosů emisních povolenek (NZÚ) – převod z kapitoly MŽP – NNV pr	162 055		
757s	Výdaje OSS a dotace ze státního rozpočtu (VDS)	532 027 290	850 624 371	159,9
7595	RF - ostatní	806 950		
759s	Rezervní fond (RF)	806 950		
766s	Předpokládané zdroje financování	22 673 500	904 943	4,0
767s	Vlastní zdroje účastníka programu (VZ)	21 558 197	77 851 044	361,1
775s	Jiné zdroje tuzemské	22 114 519	47 370 563	214,2
79zs	SOUHRN FINANČNÍCH ZDROJŮ	599 180 456	976 750 921	163,0
	Výdaje SR na financování titulu č. 114V17	**410 330 355**	**850 624 371**	**207,3**

Titul: **Rozvoj a obnova movitého majetku Policie ČR** | **Číslo titulu:** **114V18**

Částky jsou zobrazovány v Kč

Číslo řádku	Název položky zdrojů a potřeb	Předp. výdaje 2020	Rozpočet 2021	Index 2021/2020
701s	Náklady přípravy a zabezpečení projektu	36 300		
703s	Mzdové náklady a povinné pojistné	27 000		
705s	Náklady na materiál, vodu a energie	61 600		
707s	Náklady na nákup služeb	3 868 843		
709s	Náklady budov a staveb	510 000		
711s	Náklady na stroje, zařízení a inventář	86 405 279	234 041 353	270,9
715s	Ostatní náklady realizace projektu	699 079	619 533	88,6
74ps	SOUHRN FINANČNÍCH POTŘEB	91 608 101	234 660 886	256,2
7570	**VDS - rozpočet kapitoly správce programu**	**55 041 364**	**232 912 623**	**423,2**
7570a	VDS - rozpočet kapitoly správce programu - NNV projektu	1 868 701		
7573	**VDS - zdroje strukturálních fondů EU**	**3 532 242**	**572 051**	**16,2**
7573a	VDS - zdroje strukturálních fondů EU - NNV projektu	5 922 641		
7577	VDS - prostředky z povoleného překročení rozpočtu výdajů podle § 50 zákona č. 218	13 707 381		
757s	Výdaje OSS a dotace ze státního rozpočtu (VDS)	80 072 330	233 484 674	291,6
7595	RF - ostatní	9 435 771		
759s	Rezervní fond (RF)	9 435 771		
767s	Vlastní zdroje účastníka programu (VZ)	2 100 000	1 176 212	56,0
79zs	SOUHRN FINANČNÍCH ZDROJŮ	91 608 101	234 660 886	256,2
	Výdaje SR na financování titulu č. 114V18	**58 573 606**	**233 484 674**	**398,6**

Titul: **Rozvoj a obnova služebních dopravních prostředků Policie ČR** | **Číslo titulu:** **114V19**

Částky jsou zobrazovány v Kč

Číslo řádku	Název položky zdrojů a potřeb	Předp. výdaje 2020	Rozpočet 2021	Index 2021/2020
701s	Náklady přípravy a zabezpečení projektu	3 364 352		
703s	Mzdové náklady a povinné pojistné	474 104	547 646	115,5
705s	Náklady na materiál, vodu a energie	130 000	140 500	108,1
707s	Náklady na nákup služeb	20 000	105 737	528,7
711s	Náklady na stroje, zařízení a inventář	949 845 120	452 384 163	47,6
713s	Náklady na nehmotný majetek		2 160 000	
74ps	SOUHRN FINANČNÍCH POTŘEB	953 833 576	455 338 046	47,7
7570	**VDS - rozpočet kapitoly správce programu**	**852 077 106**	**429 706 647**	**50,4**
7570a	VDS - rozpočet kapitoly správce programu - NNV projektu	255 439		
7573	**VDS - zdroje strukturálních fondů EU**	**15 724 831**	**19 822 943**	**126,1**
7573a	VDS - zdroje strukturálních fondů EU - NNV projektu	766 313		
7577	VDS - prostředky z povoleného překročení rozpočtu výdajů podle § 50 zákona č. 218	598 330		
757s	Výdaje OSS a dotace ze státního rozpočtu (VDS)	869 422 018	449 529 590	51,7
7595	RF - ostatní	83 821 558		
759s	Rezervní fond (RF)	83 821 558		
766s	Předpokládané zdroje financování		4 356 398	
767s	Vlastní zdroje účastníka programu (VZ)	590 000	1 452 059	246,1
79zs	SOUHRN FINANČNÍCH ZDROJŮ	953 833 576	455 338 046	47,7
	Výdaje SR na financování titulu č. 114V19	**867 801 937**	**449 529 590**	**51,8**

Titul: Pořizování a obnova majetku HZS ČR | **Číslo titulu:** 114V24

Částky jsou zobrazovány v Kč

Číslo řádku	Název položky zdrojů a potřeb	Předp. výdaje 2020	Rozpočet 2021	Index 2021/2020
7570c	VDS - rozpočet kapitoly správce programu - NNV projektu- nezapojené	1 732 212		
757s	Výdaje OSS a dotace ze státního rozpočtu (VDS)	1 732 212		
79zs	SOUHRN FINANČNÍCH ZDROJŮ	1 732 212		
	Výdaje SR na financování titulu č. 114V24			

Titul: Rozvoj a obnova funkcionalit ICT u HZS | **Číslo titulu:** 114V25

Částky jsou zobrazovány v Kč

Číslo řádku	Název položky zdrojů a potřeb	Předp. výdaje 2020	Rozpočet 2021	Index 2021/2020
701s	Náklady přípravy a zabezpečení projektu	539 314		
707s	Náklady na nákup služeb	378 692		
711s	Náklady na stroje, zařízení a inventář	95 013 208	51 136 000	53,8
713s	Náklady na nehmotný majetek	14 036 652	927 000	6,6
74ps	SOUHRN FINANČNÍCH POTŘEB	109 967 866	52 063 000	47,3
7570	**VDS - rozpočet kapitoly správce programu**	**67 396 021**	**51 000 000**	**75,7**
757K	VDS - prostředky z povoleného překročení rozpočtu výdajů vyjma § 50 zákona č. 21	6 114 438		
757s	Výdaje OSS a dotace ze státního rozpočtu (VDS)	73 510 459	51 000 000	69,4
7595	RF - ostatní	36 457 408		
759s	Rezervní fond (RF)	36 457 408		
767s	Vlastní zdroje účastníka programu (VZ)		1 063 000	
79zs	SOUHRN FINANČNÍCH ZDROJŮ	109 967 866	52 063 000	47,3
	Výdaje SR na financování titulu č. 114V25	**67 396 021**	**51 000 000**	**75,7**

Titul: Rozvoj a obnova nemovitého majetku HZS | **Číslo titulu:** 114V26

Částky jsou zobrazovány v Kč

Číslo řádku	Název položky zdrojů a potřeb	Předp. výdaje 2020	Rozpočet 2021	Index 2021/2020
701s	Náklady přípravy a zabezpečení projektu	22 420 967	67 242 351	299,9
705s	Náklady na materiál, vodu a energie		24 200	
707s	Náklady na nákup služeb	1 392		
709s	Náklady budov a staveb	192 673 481	702 281 321	364,5
711s	Náklady na stroje, zařízení a inventář	100 439	171 442	170,7
715s	Ostatní náklady realizace projektu	16 357 176	32 307	0,2
74ps	SOUHRN FINANČNÍCH POTŘEB	231 553 455	769 751 622	332,4
7570	**VDS - rozpočet kapitoly správce programu**	**155 446 568**	**485 879 780**	**312,6**
7573	**VDS - zdroje strukturálních fondů EU**		**194 043 722**	
7574	**VDS - zdroje Fondu soudržnosti EU**		**27 118 884**	
757K	VDS - prostředky z povoleného překročení rozpočtu výdajů vyjma § 50 zákona č. 21	32 391 500		
757s	Výdaje OSS a dotace ze státního rozpočtu (VDS)	187 838 068	707 042 386	376,4
7595	RF - ostatní	22 194 143		
759s	Rezervní fond (RF)	22 194 143		
766s	Předpokládané zdroje financování	6 454 950	2 953 063	45,7
767s	Vlastní zdroje účastníka programu (VZ)	15 066 294	53 120 145	352,6
775s	Jiné zdroje tuzemské		6 636 028	

79zs	SOUHRN FINANČNÍCH ZDROJŮ	231 553 455	769 751 622	332,4
	Výdaje SR na financování titulu č. 114V26	**155 446 568**	**707 042 386**	**454,8**

Titul: **Rozvoj a obnova movitého majetku HZS** **Číslo titulu:** **114V27**

Částky jsou zobrazovány v Kč

Číslo řádku	Název položky zdrojů a potřeb	Předp. výdaje 2020	Rozpočet 2021	Index 2021/2020
701s	Náklady přípravy a zabezpečení projektu	1 916 753		
705s	Náklady na materiál, vodu a energie	294 611	28 000	9,5
707s	Náklady na nákup služeb	69 696		
711s	Náklady na stroje, zařízení a inventář	395 941 969	558 957 000	141,2
715s	Ostatní náklady realizace projektu	1 917		
74ps	SOUHRN FINANČNÍCH POTŘEB	398 224 946	558 985 000	140,4
7570	**VDS - rozpočet kapitoly správce programu**	**207 349 916**	**267 315 000**	**128,9**
7577	VDS - prostředky z povoleného překročení rozpočtu výdajů podle § 50 zákona č. 218	588 350		
757K	VDS - prostředky z povoleného překročení rozpočtu výdajů vyjma § 50 zákona č. 21	68 047 738		
757s	Výdaje OSS a dotace ze státního rozpočtu (VDS)	275 986 004	267 315 000	96,9
7595	RF - ostatní	105 110 942		
759s	Rezervní fond (RF)	105 110 942		
767s	Vlastní zdroje účastníka programu (VZ)	17 128 000	291 670 000	1 702,9
79zs	SOUHRN FINANČNÍCH ZDROJŮ	398 224 946	558 985 000	140,4
	Výdaje SR na financování titulu č. 114V27	**207 349 916**	**267 315 000**	**128,9**

Titul: **Rozvoj a obnova materiálně - technické základny organizací služeb rezortu MV** **Číslo titulu:** **114V51**

Částky jsou zobrazovány v Kč

Číslo řádku	Název položky zdrojů a potřeb	Předp. výdaje 2020	Rozpočet 2021	Index 2021/2020
701s	Náklady přípravy a zabezpečení projektu	29 594 991	17 464 979	59,0
709s	Náklady budov a staveb	247 170 901	200 213 071	81,0
711s	Náklady na stroje, zařízení a inventář	116 840 961	54 090 600	46,3
713s	Náklady na nehmotný majetek	91 056 487	40 667 282	44,7
715s	Ostatní náklady realizace projektu	40 050		
727s	Ostatní finanční potřeby	32 651 479		
74ps	SOUHRN FINANČNÍCH POTŘEB	517 354 869	312 435 932	60,4
7570	**VDS - rozpočet kapitoly správce programu**	**315 014 810**	**241 969 507**	**76,8**
7570a	VDS - rozpočet kapitoly správce programu - NNV projektu	74 710 998		
7570c	VDS - rozpočet kapitoly správce programu - NNV projektu- nezapojené	164 440		
7573	**VDS - zdroje strukturálních fondů EU**	**40 796 438**	**22 819 875**	**55,9**
7573a	VDS - zdroje strukturálních fondů EU - NNV projektu	27 998 563		
7574a	VDS - zdroje Fondu soudržnosti EU - NNV projektu	3 944 871		
7574c	VDS - zdroje Fondu soudržnosti EU - NNV projektu- nezapojené	1		
757Ma	VDS – Zdroje z výnosů emisních povolenek (NZÚ) – převod z kapitoly MŽP – NNV pr	3 550 384		
757Mc	VDS – Zdroje z výnosů emisních povolenek (NZÚ) – převod z kapitoly MŽP – NNV pr	1		
757s	Výdaje OSS a dotace ze státního rozpočtu (VDS)	466 180 507	264 789 382	56,8
766s	Předpokládané zdroje financování	573 804		
767s	Vlastní zdroje účastníka programu (VZ)	50 765 001	47 646 550	93,9
79zs	SOUHRN FINANČNÍCH ZDROJŮ	517 519 312	312 435 932	60,4
	Výdaje SR na financování titulu č. 114V51	**355 811 248**	**264 789 382**	**74,4**

Titul: **Podpora prevence kriminality** | **Číslo titulu:** **314D08**

Částky jsou zobrazovány v Kč

Číslo řádku	Název položky zdrojů a potřeb	Předp. výdaje 2020	Rozpočet 2021	Index 2021/2020
703s	Mzdové náklady a povinné pojistné	15 552 685		
705s	Náklady na materiál, vodu a energie	213 500		
707s	Náklady na nákup služeb	955 885	25 695 440	2 688,1
709s	Náklady budov a staveb	2 127 071		
711s	Náklady na stroje, zařízení a inventář	32 084 387	17 500 000	54,5
713s	Náklady na nehmotný majetek	290 000		
715s	Ostatní náklady realizace projektu	29 551 211	11 149 546	37,7
74ps	SOUHRN FINANČNÍCH POTŘEB	80 774 738	54 344 986	67,3
7570	**VDS - rozpočet kapitoly správce programu**	**52 896 000**	**52 400 000**	**99,1**
7570a	VDS - rozpočet kapitoly správce programu - NNV projektu	7 768 688		
7570c	VDS - rozpočet kapitoly správce programu - NNV projektu- nezapojené	315 643		
757s	Výdaje OSS a dotace ze státního rozpočtu (VDS)	60 980 331	52 400 000	85,9
767s	Vlastní zdroje účastníka programu (VZ)	19 794 409	1 944 986	9,8
79zs	SOUHRN FINANČNÍCH ZDROJŮ	80 774 740	54 344 986	67,3
	Výdaje SR na financování titulu č. 314D08	**52 896 000**	**52 400 000**	**99,1**

Titul: **Podpora bezpečnosti v obcích v souvislosti s migrací** | **Číslo titulu:** **314D09**

Částky jsou zobrazovány v Kč

Číslo řádku	Název položky zdrojů a potřeb	Předp. výdaje 2020	Rozpočet 2021	Index 2021/2020
701s	Náklady přípravy a zabezpečení projektu	2 571 373		
709s	Náklady budov a staveb	450 000		
711s	Náklady na stroje, zařízení a inventář	1 700 001		
74ps	SOUHRN FINANČNÍCH POTŘEB	4 721 374		
7570a	VDS - rozpočet kapitoly správce programu - NNV projektu	4 721 373		
7570c	VDS - rozpočet kapitoly správce programu - NNV projektu- nezapojené	120 001		
7573c	VDS - zdroje strukturálních fondů EU - NNV projektu- nezapojené	360 000		
757s	Výdaje OSS a dotace ze státního rozpočtu (VDS)	5 201 374		
79zs	SOUHRN FINANČNÍCH ZDROJŮ	5 201 374		
	Výdaje SR na financování titulu č. 314D09			

Titul: **Podpora bezpečnosti v obcích v souvislosti s rozšířením strategické průmyslové zóny Solnice-Kvasiny-Rychnov nad Kněžnou** | **Číslo titulu:** **314D10**

Částky jsou zobrazovány v Kč

Číslo řádku	Název položky zdrojů a potřeb	Předp. výdaje 2020	Rozpočet 2021	Index 2021/2020
709s	Náklady budov a staveb	20 777 253		
711s	Náklady na stroje, zařízení a inventář	16 285 125		
74ps	SOUHRN FINANČNÍCH POTŘEB	37 062 378		
7570a	VDS - rozpočet kapitoly správce programu - NNV projektu	31 600 000		
757s	Výdaje OSS a dotace ze státního rozpočtu (VDS)	31 600 000		
767s	Vlastní zdroje účastníka programu (VZ)	5 462 378		
79zs	SOUHRN FINANČNÍCH ZDROJŮ	37 062 378		
	Výdaje SR na financování titulu č. 314D10			

Titul:	Dotace pro jednotky SDH obcí	Číslo Titulu:	014D26

Identifikační číslo	Název projektu	Okres realizace	Typ
014D261001001	Agregace - dopravní automobily a stavby	Hlavní město Praha	E2

Kód řádku zdroje	Výdaje celkem	Z toho v roce: Do 31.12.2019	2020	2021	2022	2023	od 1.1.2024
Krátkodobé akce							
014D261001001							
6570	310 000 000			310 000 000			
Krátkodobé akce v roce 2021 celkem				310 000 000			
Krátkodobé akce v roce 2021 SR				**310 000 000**			
Celkem v roce 2021 za titul 014D26:				**310 000 000**			
Z toho v roce 2021 výdaje státního rozpočtu:				**310 000 000**			

Titul:	Rozvoj a obnova materiálně technické základny školství, vzdělávání a tělovýchovy	Číslo Titulu:	014V02

Identifikační číslo	Název projektu	Okres realizace	Typ
014V022001109	VPŠ a SPŠ MV v Praze, pobočka Sokolov, UV 358/20018 - Úschovny zbraní a střelecké trenažery	Hlavní město Praha	E2
014V022007010	PA - Rekonstrukce objektu G	Hlavní město Praha	EA1
014V022009010	VPŠ a SPŠ v Praze - Rekonstrukce tělocvičny	Hlavní město Praha	EA6b
014V022009020	Rekonstrukce objektů Tělocvična a Nová Tělocvična	Hlavní město Praha	EA6b

Kód řádku zdroje	Výdaje celkem	Z toho v roce: Do 31.12.2019	2020	2021	2022	2023	od 1.1.2024
Krátkodobé akce							
014V022001109							
6570	700 000			700 000			
014V022007010							
6570	5 000 000			5 000 000			
6570a	735 626		735 626				
6679	34 165 000			34 165 000			
Krátkodobé akce v roce 2021 celkem				39 865 000			
Krátkodobé akce v roce 2021 SR				**5 700 000**			
Střednědobé akce							
014V022009010							
6570	8 775 709	228 690	4 258 000	4 289 019			
6570a	771 310		771 310				
014V022009020							
6570	2 647 737		2 000 000	647 737			
6570a	1 872 912		1 872 912				
Střednědobé akce v roce 2021 celkem				4 936 756			
Střednědobé akce v roce 2021 SR				**4 936 756**			
Celkem v roce 2021 za titul 014V02:				44 801 756			
Z toho v roce 2021 výdaje státního rozpočtu:				**10 636 756**			

Titul: Rozvoj a obnova materiálně-technické základny státních archivů | **Číslo Titulu:** 014V03

Identifikační číslo	Název projektu				Okres realizace		Typ
Kód řádku zdroje	Výdaje celkem	Z toho v roce					
		Do 31.12.2019	2020	2021	2022	2023	od 1.1.2024
Střednědobé akce							
014V032000015	**Rekonstrukce objektu KIII - 3. etapa- odborový archiv**					Hlavní město Praha	EA4b
6570	17 293 000		7 694 000	**9 599 000**			
6570a	1 628 745		1 628 745				
014V032000026	**Projektová dokumentace SOkA Kladno**					Kladno	EA1
6570	20 302 500		302 500	**2 500 000**	17 500 000		
014V032009006	**Rekonstrukce objektu SOkA Kutná Hora**					Kutná Hora	EA6b
6570	34 400 000		19 000 000	**15 400 000**			
6570a	16 057 942		16 057 942				
014V032009007	**Rekonstrukce depozitářů SOkA Český Krumlov**					Český Krumlov	EA1
6570	4 000 000			**2 000 000**	2 000 000		
014V032009011	**Nový archiv Plzeň - projektová dokumentace**					Plzeň-město	EA6b
6570	7 132 009	269	2 480 500	**4 651 240**			
014V032009044	**Zateplení objektů SOkA Rokycany CZ.05.5.11/0.0/0.0/19_135/0010330**					Plzeň-město	EA1
6570	6 303 964		2 259 306	**4 044 658**			
6570a	2 851 002		2 851 002				
6573	1 976 661			**1 976 661**			
6574	182 680		182 680				
6660	1 910 060	115 616	1 794 444				
6678	89 419	89 419					
6679	66 066	66 066					
6753	5 232 087	148 649	2 542 017	**2 541 421**			
Střednědobé akce v roce 2021 celkem				**42 712 980**			
Střednědobé akce v roce 2021 SR				**40 171 559**			
Dlouhodobé akce							
014V032007011	**Novostavba budovy SOkA Louny**					Louny	EA6b
6570	185 386 288	4 492 338	46 753 000	**64 800 000**	69 340 950		
6570a	53 533 232	595 281	52 937 952				
Dlouhodobé akce v roce 2021 celkem				**64 800 000**			
Dlouhodobé akce v roce 2021 SR				**64 800 000**			
Celkem v roce 2021 za titul 014V03:				**107 512 980**			
Z toho v roce 2021 výdaje státního rozpočtu:				**104 971 559**			

Titul: Rozvoj a obnova funkcionalit ICT Policie ČR | **Číslo Titulu:** 014V11

Identifikační číslo	Název projektu				Okres realizace		Typ
Kód řádku zdroje	Výdaje celkem	Z toho v roce					
		Do 31.12.2019	2020	2021	2022	2023	od 1.1.2024
Krátkodobé akce							
014V112009039	**PP ČR - ŘPVS - ÚRN - Dokončení systému včasného vyrozumění**					Hlavní město Praha	E2
6570	1 200 000			**1 200 000**			
Krátkodobé akce v roce 2021 celkem				**1 200 000**			
Krátkodobé akce v roce 2021 SR				**1 200 000**			
Střednědobé akce							
014V111000002	**PP ČR - ŘPVS - ŘSCP - Úpravy CIS/AISC**					Hlavní město Praha	EA4b
6570	30 000 000		10 921 499	**19 078 501**			
014V111008014	**PP ČR - SLZ - ŘSCP - Zvýšení bezpečnosti na mezinárodních letištích – Fáze I.**					Hlavní město Praha	EA6b
5570	1 116 528	1 116 528					
6570	50 094 657	1 324 657		**48 770 000**			
6570a	6 195 820	700 000	5 495 820				
5570a	2 832 903		2 832 903				
6570c	230 092		230 092				
014V111009003	**PP ČR – ŘPVS – ŘSCP – Rozvoj CIS/AISC - 2019 I.**					Hlavní město Praha	EA6b
6570	7 302 788	3 802 788		**3 500 000**			
6570a	5 802 192		5 802 192				
6570c	3 360 700		3 360 700				
Střednědobé akce v roce 2021 celkem				**71 348 501**			
Střednědobé akce v roce 2021 SR				**71 348 501**			
Dlouhodobé akce							
014V111006007	**SLZ PP - Modernizace systému SCO Policie ČR**					Hlavní město Praha	EA6b
5570	2 392 239	1 267 751	1 124 488				
6570	6 957 802	3 704 090	3 020 712	**233 000**			
6570a	1 581 255	1 581 254	1				
5570a	137 530	91 066	46 464				
014V111006010	**KŘP Jčk - Modernizace systému SCO Policie ČR**					České Budějovice	EA6b
5570	1 337 250	1 310 146	27 104				
6570	17 903 206	15 436 010	2 201 196	**266 000**			
6570a	358 844	358 711	132				
014V111006011	**KŘP Pzk - Modernizace systému SCO Policie ČR**					Plzeň-město	EA6b
6570	11 982 084	9 829 435	1 780 649	**372 000**			
5570	970 207	87 756	882 451				
5570a	535 760	535 760					
6570a	669 473	650 122	19 351				
014V111006013	**KŘP Lbk - Modernizace systému SCO Policie ČR**					Liberec	EA6b
5570	539 587		539 587				

6570	10 741 399	7 794 612	2 672 787	**274 000**			
6570a	23 581	147	23 434				
5570a	104 932	104 932					
014V111006014	**KŘP kVy - Modernizace systému SCO Policie ČR**					Jihlava	EA6b
5570	863 621	444 734	418 887				
6570	4 241 031	2 570 604	1 396 427	**274 000**			
6570a	5 111 084	3 276 354	1 834 731				
5570a	693 764	663 311	30 453				
014V111006015	**KŘP Jmk - Modernizace systému SCO Policie ČR**					Brno-město	EA6b
5570	1 946 392	1 946 392					
6570	13 809 399	9 086 482	4 456 917	**266 000**			
6570a	6 143 744	1 294 919	4 848 825				
5570a	174 665	160 000	14 665				
014V111006016	**KŘP Zlk - Modernizace systému SCO Policie ČR**					Zlín	EA6b
5570	1 042 282	1 042 282					
6570	8 986 172	6 706 172	2 006 000	**274 000**			
6570a	2 257 814	1 977 234	280 580				
5570a	23 232	23 232					
014V111006017	**KŘP Omk - Modernizace systému SCO Policie ČR**					Olomouc	EA6b
5570	3 097 408	1 153 393	1 944 015				
6570	10 992 060	9 350 610	1 369 450	**272 000**			
6570a	89 143	26 742	62 400				
5570a	61 489	1 694	59 795				
014V111006018	**KŘP Msk - Modernizace systému SCO Policie ČR**					Ostrava-město	EA6b
5570	1 527 638	1 486 922	40 717				
6570	17 729 266	14 664 826	2 795 440	**269 000**			
6570a	12 895	2 950	9 946				

Dlouhodobé akce v roce 2021 celkem	**2 500 000**
Dlouhodobé akce v roce 2021 SR	**2 500 000**
Celkem v roce 2021 za titul 014V11:	**75 048 501**
Z toho v roce 2021 výdaje státního rozpočtu:	**75 048 501**

Titul:	**Rozvoj a obnova nemovitého majetku Policie ČR**	**Číslo Titulu:**	**014V12**

Identifikační číslo	**Název projektu**				**Okres realizace**		**Typ**
Kód řádku zdroje	**Výdaje celkem**	**Z toho v roce**					
		Do 31.12.2019	**2020**	**2021**	**2022**	**2023**	**od 1.1.2024**
Krátkodobé akce							
014V122007207	**KŘP Stčk - ÚO Nymburk - úprava a rozšíření parkovacích ploch**					Nymburk	EA6b
6570	6 098 000			**6 098 000**			
6570a	401 359		401 359				
014V122008103	**PP ČR - SLZ - Ubytovna Barbora, Elišky Přemyslovny 1259, Praha 5 - rekonstrukce sálu**					Praha-západ	EA2
6570	7 349 920			**7 349 920**			

6570a	300 080		300 080				
014V122009214	**KŘP Úsk - Ústí nad Labem, Lidické náměstí 899/9 - rekonstrukce anglických dvorků**					Ústí nad Labem	EA6b
6570	800 000			**800 000**			
6570a	102 850		102 850				
Krátkodobé akce v roce 2021 celkem				**14 247 920**			
Krátkodobé akce v roce 2021 SR				**14 247 920**			
Střednědobé akce							
014V121006001	**PP ČR - SLZ - Praha 6, Veleslavín - novostavba garáží a administrativní budovy pro ÚOÚČ**					Hlavní město Praha	EA6b
6570	147 955 187	20 424 595	7 530 591	**120 000 000**			
6570a	146 016 474	15 044 886	130 971 589				
014V122008175	**PP ČR - SLZ - Kutná Hora, Kouřimská 1009 - projektová příprava pro podání žádosti (FM Norska)**					Kutná Hora	EA6b
6570	3 077 900	457 000	2 064 300	**556 600**			
6570a	1 624 200	1 600 000	24 200				
014V122009085	**UV955/2016 Snížení energetické náročnosti a výměna zdroje tepla na objektech areálu PPČR - Pelléova 299/19, Praha 6**					Hlavní město Praha	EA2
6570	103 047 386		5 229 637	**20 117 749**	77 700 000		
6570c	146 156		146 156				
6574	38 802 526		38 802 526				
6574c	251 560		251 560				
6660	15 000 000		15 000 000				
6753	48 422 273		48 422 273				
014V122009212	**KŘP Kvk - K. Vary - Drahovice, Stará Kysibelská 589/91 - rekonstrukce objektu střelnice**					Karlovy Vary	EA6b
6570	12 000 000		5 000 000	**7 000 000**			
6570a	556 600		556 600				
014V122009216	**KŘP Lbk - Česká Lípa, Pod Holým vrchem č.p. 1734 - zřízení biologické smyčky**					Česká Lípa	EA6b
6570	1 810 000		48 080	**1 761 920**			
6570a	100 000		100 000				
014V122009241	**KŘP Khk - OOP Kostelec n.Orlicí - plynofikace s novým topným systémem**					Rychnov nad Kněžnou	EA4b
6570	6 281 980	287 980		**5 994 000**			
Střednědobé akce v roce 2021 celkem				**155 430 269**			
Střednědobé akce v roce 2021 SR				**155 430 269**			
Dlouhodobé akce							
014V122006023	**KŘP KVy - DO Velký Beranov - přístavba administrativní budovy a rekonstrukce vnitřních konstrukcí a technické**					Jihlava	EA6b
6570	12 245 478	560 908	1	**11 684 570**			
6570a	1 037 837	519 352	518 485				
6570c	33 315 429		33 315 429				
014V122006047	**KŘP Khk - OOP Nová Paka, U Stadionu čp. 37 - stavební úpravy objektu (NRPM)**					Hradec Králové	EA6b
6570	1 484 167	220 967		**1 263 200**			
6570c	1 674 140		1 674 140				
014V122006060	**KŘP hlmP - stavební úpravy pro standardizaci MPI (metoda pachové identifikace)**					Hlavní město Praha	EA4b
5570	323 946			**323 946**			
6570	10 281 653	321 255		**9 960 398**			
6570a	6 144 349		6 144 349				

5570a	1		1				
014V122007012	**SLZ PP - Praha 7, Strojnická 27 - úprava venkovních prostor areálu**					Hlavní město Praha	EA6b
6570	3 299 959	281 809		**3 018 150**			
014V122008078	**KŘP Lbk - Liberec, Pastýřská č.p. 589 - odstranění havárie nosné konstrukce - II. etapa - rekonstrukce prostor 2. NP**					Liberec	EA6b
6570	11 460 000	160 000	80 000	**11 220 000**			
6570a	72 320	72 320					
014V122008112	**KŘP Úsk - ÚO Chomutov, Riegrova 4510 - komplexní rekonstrukce celého areálu**					Chomutov	EA6b
6570	95 515 691	95 999	19 799 692	**75 620 000**			
6570a	13 957 832	7 283 388	6 674 445				
6570c	13 526 476		13 526 476				

Dlouhodobé akce v roce 2021 celkem	**113 090 264**
Dlouhodobé akce v roce 2021 SR	**113 090 264**
Celkem v roce 2021 za titul 014V12:	**282 768 453**
Z toho v roce 2021 výdaje státního rozpočtu:	**282 768 453**

Titul: **Rozvoj a obnova nemovitého majetku HZS** — **Číslo Titulu:** **014V22**

Identifikační číslo	Název projektu				Okres realizace		Typ
Kód řádku zdroje	Výdaje celkem	Z toho v roce					
		Do 31.12.2019	2020	2021	2022	2023	od 1.1.2024
Střednědobé akce							
014V221006002	**Výstavba PS Holešovice**					Hlavní město Praha	EA6b
6570	308 681 288	21 138 064	151 705 867	**135 837 357**			
6570a	40 189 210	7 776 128	32 413 083				
014V221009042	**Stanice Bystřice pod Hostýnem - výstavba nové stanice CZ.05.5.11/0.0/0.0/17_061/0008648**					Zlín	EA1
6570	31 873 700		9 866 371	**22 007 329**			
6570a	3 733 629		3 733 629				
6573	9 856 237		6 400 000	**3 456 237**			
6660	4 237 005			**4 237 005**			
6679	5 948 569			**5 948 569**			

Střednědobé akce v roce 2021 celkem	**171 486 497**
Střednědobé akce v roce 2021 SR	**161 300 923**

Dlouhodobé akce							
014V222008010	**ŠVZ Zbiroh - rekonstrukce štábu**					Rokycany	EA6b
6570	87 296 580	2 296 580	70 000 000	**15 000 000**			
6570a	25 431 690	2 245 115	23 186 575				

Dlouhodobé akce v roce 2021 celkem	**15 000 000**
Dlouhodobé akce v roce 2021 SR	**15 000 000**
Celkem v roce 2021 za titul 014V22:	**186 486 497**
Z toho v roce 2021 výdaje státního rozpočtu:	**176 300 923**

Titul:	Rozvoj a obnova informačních a komunikačních technologií, systémů a sítí resortu MV	Číslo Titulu:	014V91

Identifikační číslo	Název projektu				Okres realizace		Typ
Kód řádku zdroje	Výdaje celkem	Z toho v roce					
		Do 31.12.2019	2020	2021	2022	2023	od 1.1.2024
Krátkodobé akce							
014V912000009	**Zlepšení podmínek pro decentralizaci a dostupnost veřejné správy v území - GG - PDP1 - 001**					Hlavní město Praha	EA1
6570	305 943			**305 943**			
6570a	67 500		67 500				
6576	1 733 676			**1 733 676**			
6576a	382 500		382 500				
6660	26 357 939			**26 357 939**			
6679	4 651 401			**4 651 401**			
Krátkodobé akce v roce 2021 celkem				**33 048 959**			
Krátkodobé akce v roce 2021 SR				**2 039 619**			
Střednědobé akce							
014V911000002	**Pořízení nástroje pro naplnění práv subjektů údajů na přístup k osobním údajům a práva na opravu, výmaz nebo**					Hlavní město Praha	EA1
6570	22 748 000		11 374 000	**11 374 000**			
014V911006005	**Agregovaná akce pro projekty spolufinancované z EU a FM**					Hlavní město Praha	E2
5570	27 054 582		12 310 733	**14 743 849**			
6570	53 680 083		38 952 226	**14 727 857**			
6570a	19 019 355		19 019 355				
5570c	6 625 996		6 625 996				
6570c	80 922 559		80 922 559				
6573	264 335 529		28 408 611	**235 926 918**			
5573	59 700 166		538 143	**59 162 023**			
6573a	1 814 563		1 814 563				
6573c	105 638		105 638				
5573c	2 347 454		2 347 454				
6576	6 548 163		1 700 000	**4 848 163**			
6576c	26 564 200		26 564 200				
5576c	165 750		165 750				
014V911007020	**Informační systém mezinárodní ochrany (IS AZYL III)**					Hlavní město Praha	EA6b
5570	46 520			**46 520**			
6570	2 266 702			**2 266 702**			
6570a	657 500		657 500				
5570a	770 474	87 769	682 705				
6573	6 800 104			**6 800 104**			
5573	1 189 558		1 050 000	**139 558**			
5573a	1 261 421	263 306	998 115				
6573a	1 972 500		1 972 500				
014V911009017	**Využití interkulturních pracovníků na pracovištích pobytu cizinců a zlepšení kvality poskytování informací cizincům ze**					Hlavní město Praha	EA6b
5570	5 860 706	606 255	1 702 408	**3 552 043**			
6570	6 445 178		3 547 045	**2 898 133**			

5570a	592 720		592 720				
5573	17 582 116	1 818 766	5 107 221	**10 656 129**			
6573	19 335 536		969 392	**18 366 144**			
5573a	1 778 160		1 778 160				
5660	15 734 069		5 523 512		10 210 557		
6660	9 271 258		9 271 258				
6679	400 483		400 483				
5679	4 710 711		1 307 192		3 403 520		
014V912000002	**Rozvoj IS Registru práv a povinností**					Hlavní město Praha	EA1
6570	36 603 046		20 000 000	**16 603 046**			
014V912000004	**Generační obměna IS Czech POINT**					Hlavní město Praha	EA6b
6570	131 830 954		88 000 000	**43 830 954**			
6570a	4 624 000		4 624 000				

Střednědobé akce v roce 2021 celkem	**445 942 143**
Střednědobé akce v roce 2021 SR	**445 942 143**

Celkem v roce 2021 za titul 014V91:	**478 991 102**
Z toho v roce 2021 výdaje státního rozpočtu:	**447 981 762**

Titul:	**Hromadná radiokomunikační síť integrovaného záchranného systému (HRAS IZS)**	**Číslo Titulu:**	**114V01**

Identifikační číslo	**Název projektu**				**Okres realizace**		**Typ**
Kód řádku zdroje	**Výdaje celkem**	**Z toho v roce**					
		Do 31.12.2019	**2020**	**2021**	**2022**	**2023**	**od 1.1.2024**
Krátkodobé akce							
114V011000008	**Modernizace radiokomunikační sítě v Praze**					Hlavní město Praha	EA1
5570	6 314 316			**6 314 316**			
6570	114 070 330			**114 070 330**			
114V011000009	**Modernizace radiokomunikační sítě v Plzeňském kraji**					Plzeň-město	EA1
5570	3 832 824			**3 832 824**			
6570	102 986 730			**102 986 730**			
114V011000010	**Modernizace radiokomunikační sítě v Jihočeském kraji**					České Budějovice	EA1
5570	4 084 990			**4 084 990**			
6570	103 228 730			**103 228 730**			
114V011000011	**Modernizace radiokomunikační sítě v Královéhradeckém kraji**					Hradec Králové	EA1
5570	3 116 742			**3 116 742**			
6570	65 150 030			**65 150 030**			
114V011000012	**Modernizace radiokomunikační sítě v Pardubickém kraji**					Pardubice	EA1
5570	3 560 574			**3 560 574**			
6570	75 749 630			**75 749 630**			
114V011000013	**Modernizace radiokomunikační sítě v Kraji Vysočina**					Jihlava	EA1
5570	3 146 992			**3 146 992**			
6570	76 959 630			**76 959 630**			

114V011000014	**Modernizace radiokomunikační sítě v Jihomoravském kraji**					Brno-město	EA1
5570	3 772 324			**3 772 324**			
6570	103 228 730			**103 228 730**			
114V011000015	**Modernizace radiokomunikační sítě v Olomouckém kraji**					Olomouc	EA1
5570	3 621 074			**3 621 074**			
6570	77 237 930			**77 237 930**			
114V011000016	**Modernizace radiokomunikační sítě ve Zlínském kraji**					Zlín	EA1
5570	2 642 660			**2 642 660**			
6570	68 247 630			**68 247 630**			
114V011000017	**Modernizace radiokomunikační sítě v Moravskoslezském kraji**					Ostrava-město	EA1
5570	4 216 156			**4 216 156**			
6570	107 596 830			**107 596 830**			
114V011000018	**Dokončení přechodných stavů modernizace radiokomunikačního systému**					Alokace neurčena	EA1
5570	60 500			**60 500**			
6570	20 243 300			**20 243 300**			
114V011001001	**Agregace HRAS IZS III.**					Hlavní město Praha	E2
6570	43 543 348			**43 543 348**			
Krátkodobé akce v roce 2021 celkem				**996 612 000**			
Krátkodobé akce v roce 2021 SR				**996 612 000**			
Střednědobé akce							
114V011000006	**Modernizace radiokomunikační sítě v Karlovarském kraji**					Karlovy Vary	EA1
5570	2 582 160		2 582 160				
6570	58 664 430		55 276 430	**3 388 000**			
Střednědobé akce v roce 2021 celkem				**3 388 000**			
Střednědobé akce v roce 2021 SR				**3 388 000**			
Celkem v roce 2021 za titul 114V01:				**1 000 000 000**			
Z toho v roce 2021 výdaje státního rozpočtu:				**1 000 000 000**			

Titul:	**Rozvoj a obnova materiálně technické základny státních archivů**	**Číslo Titulu:**	**114V13**

Identifikační číslo	**Název projektu**				**Okres realizace**		**Typ**
Kód řádku zdroje	**Výdaje celkem**	**Z toho v roce**					
		Do 31.12.2019	**2020**	**2021**	**2022**	**2023**	**od 1.1.2024**
Krátkodobé akce							
114V131001001	**Doplnění datového uložiště**					Opava	E2
6570	800 000			**800 000**			
114V131001002	**Obměna výpočetní techniky**					Opava	E2
6570	600 000			**600 000**			
114V132001001	**Zateplení budov v SOkA Ústí nad Orlicí**					Ústí nad Orlicí	E2
6570	2 000 000			**2 000 000**			
114V132001003	**Nákup pozemku**					Vsetín	E2

6570	300 000			**300 000**			
114V132001004	**Vybudování vodovodní přípojky**					Havlíčkův Brod	E2
6570	300 000			**300 000**			
114V132001005	**Vybudování schodišťového madla**					Zlín	E2
6570	150 000			**150 000**			
114V132001013	**SOkA Hodonín - vybudování EPS**					Hodonín	E2
6570	450 000			**450 000**			
114V132001014	**Elektronická požární signalizace (EPS) SOkA Domažlice**					Domažlice	E2
6570	2 904 102			**2 904 102**			
114V132001015	**Garáž v SOkA Klatovy**					Klatovy	E2
6570	900 000			**900 000**			
114V133001002	**Dovybavení konzervačních dílen**					Opava	E2
6570	900 000			**900 000**			
114V133001003	**Obměna vozového parku**					Opava	E2
6570	1 200 000			**1 200 000**			
114V133001005	**Knižní skener pro SOkA Cheb**					Cheb	E2
6570	3 500 000			**3 500 000**			
Krátkodobé akce v roce 2021 celkem				**14 004 102**			
Krátkodobé akce v roce 2021 SR				**14 004 102**			
Střednědobé akce							
114V131001004	**Nadstavba informačního systému pro prezentaci archiválií**					Ústí nad Orlicí	E2
6570	3 000 000			**2 000 000**	1 000 000		
Střednědobé akce v roce 2021 celkem				**2 000 000**			
Střednědobé akce v roce 2021 SR				**2 000 000**			
Celkem v roce 2021 za titul 114V13:				**16 004 102**			
Z toho v roce 2021 výdaje státního rozpočtu:				**16 004 102**			

Titul:	**Rozvoj a obnova materiálně technické základny školství vzdělávání a tělovýchovy**	**Číslo Titulu:**	**114V14**

Identifikační číslo	**Název projektu**				**Okres realizace**		**Typ**
Kód řádku zdroje	**Výdaje celkem**	**Z toho v roce**					
		Do 31.12.2019	**2020**	**2021**	**2022**	**2023**	**od 1.1.2024**
Krátkodobé akce							
114V142001001	**Rekonstrukce oken objektu Karlov**					Hlavní město Praha	E2
6570	800 000			**800 000**			
114V142001002	**Nákup sbírkových předmětů 2021**					Hlavní město Praha	E2
6570	100 000			**100 000**			
114V142001003	**Výměna výtahů - školská budova**					Hlavní město Praha	E2
6570	1 764 263			**1 764 263**			

114V142001004	**Autobus nad 30 osob**					Kroměříž	E2
6570	5 500 000			**5 500 000**			
114V144001002	**MV - Dlouhodobý hmotný movitý majetek 2021**					Hlavní město Praha	E2
6570	13 500 000			**13 500 000**			
114V144001003	**MV - Jablonec nad Nisou, Mšeno - Rekonstrukce oplocení a vstupních bran**					Jablonec nad Nisou	E2
6570	1 000 000			**1 000 000**			
114V144001004	**MV - Praha 7, Stromovka - Rekonstrukce pokojů ubytovny - II. etapa**					Hlavní město Praha	E2
6570	7 900 000			**7 900 000**			
114V144001005	**MV - Praha 6, Markéta - Stavební úpravy pro osvětlení**					Hlavní město Praha	E2
6570	400 000			**400 000**			
114V144001006	**MV – Praha 6, Markéta – Rekonstrukce depa a skladu nebezpečného odpadu**					Hlavní město Praha	E2
6570	700 000			**700 000**			

Krátkodobé akce v roce 2021 celkem	**31 664 263**
Krátkodobé akce v roce 2021 SR	**31 664 263**
Celkem v roce 2021 za titul 114V14:	**31 664 263**
Z toho v roce 2021 výdaje státního rozpočtu:	**31 664 263**

Titul: **Rozvoj areálu Policie České republiky v Praze 5 - Zbraslav** **Číslo Titulu:** **114V15**

Identifikační číslo	Název projektu				Okres realizace		Typ
Kód řádku zdroje	Výdaje celkem	Z toho v roce					
		Do 31.12.2019	2020	2021	2022	2023	od 1.1.2024
Střednědobé akce							
114V152000001	**SLZ PP – Praha 5, Na Baních 1304 - Rozvoj areálu Zbraslav („RAZ“) – 0. etapa – výstavba parkovacího objektu**					Hlavní město Praha	EA1
6570	242 000 000			**50 000 000**	192 000 000		
Střednědobé akce v roce 2021 celkem				**50 000 000**			
Střednědobé akce v roce 2021 SR				**50 000 000**			
Dlouhodobé akce							
114V152007001	**SLZ PP - Praha 5 - Zbraslav, Na Baních č. p. 1304 - rozvoj areálu Zbraslav ("RAZ") - komplexní projektová**					Praha-východ	EA6b
6570	105 120 400	69 196 400	19 082 000	**9 868 200**	2 133 800	4 840 000	
6570a	27 325 557	5 025 557	22 300 000				
Dlouhodobé akce v roce 2021 celkem				**9 868 200**			
Dlouhodobé akce v roce 2021 SR				**9 868 200**			
Celkem v roce 2021 za titul 114V15:				**59 868 200**			
Z toho v roce 2021 výdaje státního rozpočtu:				**59 868 200**			

Titul: **Rozvoj a obnova funkcionalit ICT Policie ČR** **Číslo Titulu:** **114V16**

Identifikační číslo	Název projektu				Okres realizace		Typ
Kód řádku zdroje	Výdaje celkem	Z toho v roce					
		Do 31.12.2019	2020	2021	2022	2023	od 1.1.2024

Krátkodobé akce

114V161000025	**PP ČR - ŘPVS - OIPIT - Lokalizační a záznamové zařízení 2. generace**					Hlavní město Praha	EA1
6570	26 040 000			**26 040 000**			
114V161000035	**PP ČR – ŘPVS – ŘSCP – eu-INIS – Upgrade systému VIS a jeho rozhraní: Implementace nového ICD VIS se změnami**					Hlavní město Praha	EA1
6570	16 000 000			**16 000 000**			
114V161000037	**KŘP Pzk - Rezerva OPPS Česko-Bavorsko**					Plzeň-město	E2
6570	250 575			**250 575**			
6573	1 419 925			**1 419 925**			
114V161001001	**PP ČR - ÚZČ - Vybavení útvaru**					Hlavní město Praha	E2
6570	32 500 000			**32 500 000**			
114V161001006	**PP ČR - SLZ - agragace ISF**					Hlavní město Praha	E2
6570	12 915 912			**12 915 912**			
6573	100 247 734			**100 247 734**			
114V161001007	**PP ČR - ŘPVS - Úpravy CDI a OLDA**					Hlavní město Praha	E2
6570	4 000 000			**4 000 000**			
114V161001009	**KŘP Jčk - Serverový SW**					České Budějovice	E2
6570	320 000			**320 000**			
114V161001011	**KŘP Pzk - Forenzní software pro OKTE**					Plzeň-město	E2
6570	210 000			**210 000**			
114V161001012	**PP ČR – ŘPVS – eu-INIS – rozvoj IS - agregace**					Hlavní město Praha	E2
6570	275 000 000			**275 000 000**			
114V161009002	**SLZ PP - ISF Vybudování centrálního Biometrického Informačního Systému ISF/12/02**					Hlavní město Praha	EA1
5570	752 975			**752 975**			
6570	24 045 794			**24 045 794**			
5573	2 258 925			**2 258 925**			
6573	72 137 382			**72 137 382**			
5660	152 775		152 775				
6660	18 409 818		18 409 818				
6679	6 136 606		6 136 606				
5679	50 925		50 925				
114V162001001	**KŘP Pzk - Vozidlové radiostanice TPM s GPS včetně příslušenství**					Plzeň-město	E2
6570	735 000			**735 000**			
114V162001003	**KŘP Úsk - Rozšíření systému KOTEC**					Ústí nad Labem	E2
6570	1 200 000			**1 200 000**			
114V162001005	**KŘP Stčk - KOTEC - navýšení výpočetního výkonu a bezpečnosti**					Hlavní město Praha	E2
6570	8 390 000			**8 390 000**			
114V162001006	**KŘP Lbk - 10 Gb switch pro ÚO a KŘ**					Liberec	E2
6570	680 000			**680 000**			
114V162001008	**KŘP Pbk - Upgrade SQL server**					Pardubice	E2
6570	3 000 000			**3 000 000**			

114V162001009	**KŘP Pbk - Kamerový systém MKKC**					Pardubice	E2
6570	400 000			**400 000**			
114V162001010	**KŘP kVy - Technologie Tovek pro OAKK**					Jihlava	E2
6570	1 200 000			**1 200 000**			
114V162001011	**KŘP KVy - Obměna kamerových systémů**					Jihlava	E2
6570	1 050 000			**1 050 000**			
114V162001012	**KŘP Omk - Nákup termovizních kamer**					Olomouc	E2
6570	738 560			**738 560**			
114V162001013	**KŘP Jmk - ÚO Znojmo - Výměna kamerového systému cel**					Brno-město	E2
6570	80 000			**80 000**			
114V162001014	**KŘP Jmk - OKTE - Technologické počítače**					Brno-město	E2
6570	935 000			**935 000**			
114V162001015	**KŘP Jmk - MŘ Cejl - Výměna kamerového systému budovy**					Brno-město	E2
6570	400 000			**400 000**			
114V162001016	**KŘP Jmk - ÚO Vyškov - Výměna kamerového systému budovy a cel**					Brno-město	E2
6570	400 000			**400 000**			
114V162001017	**KŘP Jmk - OOP Boskovice - Výměna kamerového systému budovy**					Brno-město	E2
6570	200 000			**200 000**			
114V162001018	**KŘP Jmk - OOP Dubňany - Výměna kamerového systému budovy**					Brno-město	E2
6570	200 000			**200 000**			
114V162001019	**KŘP Jčk - Zařízení síťové infrastruktury**					České Budějovice	E2
6570	2 450 000			**2 450 000**			
114V162001020	**KŘP Jčk - Virtualizační platforma**					České Budějovice	E2
6570	820 000			**820 000**			
114V162001021	**KŘP Jčk - Zálohovací systém**					České Budějovice	E2
6570	650 000			**650 000**			
114V162001022	**KŘP Jčk - Napájecí zdroj pro uzlové technologie**					České Budějovice	E2
6570	320 000			**320 000**			
Krátkodobé akce v roce 2021 celkem				**591 947 782**			
Krátkodobé akce v roce 2021 SR				**591 947 782**			
Střednědobé akce							
114V161000011	**PP ČR - ŘPVS - ŘSCP – eu-INIS – Rozvoj NS-VIS 2020**					Hlavní město Praha	EA1
6570	15 488 000		12 100 000	**3 388 000**			
114V161000013	**PP ČR - ŘPVS - OIPIT - eu-INIS - Cloud PČR (1. Etapa) - základní infrastruktura pro DC 1**					Hlavní město Praha	EA1
5570	10 169 808			**10 169 808**			
6570	69 830 192		20 000 000	**49 830 192**			
114V161000016	**PP ČR – ŘPVS – OO – Modernizace technologické infrastruktury IS JITKA včetně technologie Call Center – fáze**					Hlavní město Praha	EA2
5570	7 065 131		1	**7 065 130**			

6570	39 315 969		9 315 969	**30 000 000**			
114V161000019	**PP ČR - ŘPVS - OIPIT - Provozní infrastruktura systému centralizované ochrany Policie ČR – fáze 1**					Hlavní město Praha	EA2
5570	6 761 547		1	**6 761 546**			
6570	28 719 177		7 219 177	**21 500 000**			
114V161000027	**PP ČR - ŘPVS - OO PP - IS JITKA - rozvoj**					Hlavní město Praha	EA2
6570	31 096 792		20 000 000	**11 096 792**			
114V161000028	**PP ČR – ISF - Národní projekt EES I – Implementace systému EES ISF/13/01**					Hlavní město Praha	EA1
6573	54 399 100		7 260 000	**47 139 100**			
5573	10 300 000			**10 300 000**			
5573a	4 006 500		4 006 500				
5660	7 413 000				7 413 000		
6660	24 734 900				24 734 900		
114V161001008	**PP ČR - SLZ - Zajištění zvýšení bezpečnosti na mezinárodních letištích II.**					Hlavní město Praha	E2
6570	316 511 429			**100 000 000**	216 511 429		
114V161001010	**KŘP Khk - Modernizace radiokomunikační sítě SCO - RiPex**					Hradec Králové	E2
6570	2 140 000			**1 385 000**	755 000		
114V162000041	**KŘP kVy - Optimalizace datové propustnosti LAN na budově KŘP-J**					Jihlava	EA4b
6570	2 999 787		1 499 787	**1 500 000**			
114V162000066	**KŘP Lbk - Vybudování kamerového systému v Libereckém kraji**					Liberec	E2
6570	3 500 000		1 500 000	**2 000 000**			
114V162000072	**SLZ PP - ISF Národní projekt EES II. - Pořízení technologií ISF/13/02**					Hlavní město Praha	EA4b
5570	3 519 852			**1 751 176**	1 768 676		
6570	27 778 890			**17 814 407**	9 964 483		
6570a	125 000		125 000				
5570a	134 675		134 675				
5573	5 253 529			**5 253 529**			
6573	53 443 220			**53 443 220**			
6573a	375 000		375 000				
5573a	404 025		404 025				
5660	5 306 024				5 306 024		
6660	29 893 450				29 893 450		
114V162000077	**KŘP Lbk - Vybudování kamerového systému v Libereckém kraji - Prevence kriminality**					Liberec	E2
6570	4 500 000		2 000 000	**2 500 000**			
114V162001007	**KŘP Khk - Přístupový LAN Switch 24 port**					Hradec Králové	E2
6570	2 953 000			**1 100 000**	1 853 000		
114V162009001	**KŘP Khk - Přepínače LAN**					Hradec Králové	EA4b
6570	2 196 777	313 777	800 000	**1 083 000**			
6570a	46 223		46 223				
114V162009002	**KŘP Khk - OPPS - Česko-Polsko - Zefektivnění česko-polské spolupráce v boji proti kyberkriminalitě**					Hradec Králové	EA6b
6570a	1 100 917		1 100 917				
5570a	577 013	358 585	218 428				
6573	6 238 533		6 238 533				

5573	3 061 415	1 938 417	905 122	**217 876**			
5573a	426 198	93 563	332 635				
5660	38 449		38 449				
114V162009004	**KŘP Pbk - OPPS - Česko-Polsko - Zefektivnění česko-polské spolupráce v boji proti kyberkriminalitě**					Pardubice	EA6b
5570a	27 505	27 505					
5570c	15 437		15 437				
5573	435 833	33 676	290 828	**111 329**			
6573	3 066 481		3 066 481				
5573a	122 182	122 182					
5573c	87 475		87 475				
6679	541 144		541 144				
5679	70 967		51 322	**19 645**			
114V162009005	**KŘP Omk - OPPS - Česko-Polsko - Zefektivnění česko-polské spolupráce v boji proti kyberkriminalitě**					Olomouc	EA6b
5570a	152 247	103 345	48 902				
6570a	466 012	466 012					
6570c	71 970		71 970				
5570c	31 391		31 391				
5573	1 093 227	417 474	80 474	**595 279**			
6573	2 640 735	2 640 735					
5573a	239 337	168 150	71 188				
5573c	106 700		106 700				
6573c	9 180		9 180				
114V162009006	**KŘP Msk – OPPS - Česko-Polsko - zefektivnění česko-polské spolupráce v boji proti kyberkriminalitě CZ**					Ostrava-město	EA6b
6570a	160 083		160 083				
5570a	61 170	31 275	29 895				
5570c	63 716		63 716				
6570c	893 615		893 615				
5573	2 751 054	177 227	328 822	**2 245 005**			
5573a	169 403		169 403				
6573a	907 137		907 137				
6573c	2 974 978		2 974 978				
5573c	361 059		361 059				
5679	85 586		58 028	**27 559**			

Střednědobé akce v roce 2021 celkem **388 297 593**

Střednědobé akce v roce 2021 SR **388 250 389**

Dlouhodobé akce

114V162000093	**PP ČR - ŘPVS - EHP Norsko - Prohloubení profesní kvalifikace orgánů činných v trestním řízení v boji proti**					Hlavní město Praha	EA4b
5570	1 149 525		24 750	**37 050**	721 460	366 265	
5570a	76 270		76 270				
6570a	441 450		441 450				
5576	4 381 611		140 250	**4 241 361**			
5576a	432 196		432 196				
6576a	2 501 550		2 501 550				
5660	7 838 186			**1 674 417**	4 088 276	2 075 493	
5679	1 006 910			**1 006 910**		0	

Dlouhodobé akce v roce 2021 celkem	6 959 738
Dlouhodobé akce v roce 2021 SR	**4 278 411**
Celkem v roce 2021 za titul 114V16:	987 205 113
Z toho v roce 2021 výdaje státního rozpočtu:	**984 476 582**

Titul: **Rozvoj a obnova nemovitého majetku Policie ČR** — **Číslo Titulu:** **114V17**

Identifikační číslo	Název projektu	Okres realizace	Typ
Kód řádku zdroje	Výdaje celkem	Z toho v roce: Do 31.12.2019 / 2020 / 2021 / 2022 / 2023	od 1.1.2024

Krátkodobé akce

Identifikační číslo	Výdaje celkem	Do 31.12.2019	2020	2021	2022	2023	Typ
114V171001004	**KŘP hlmP - Areál PMJ, Praha 8, pozemek par.č. 305/40 - výstavba skladové haly pro OMTZ**				Hlavní město Praha		E2
6570	7 000 000			**7 000 000**			
114V171001005	**KŘP Úsk - Řehlovice - přístřešek pro dieselagregát**				Ústí nad Labem		E2
6570	500 000			**500 000**			
114V171001006	**KŘP Jmk - OOP Pohořelice - vybudování přístřešku pro auta**				Brno-venkov		E2
6570	1 000 000			**1 000 000**			
114V171001007	**KŘP Jmk - OOP Slavkov - nová výstavba**				Břeclav		E2
6570	1 500 000			**1 500 000**			
114V171009005	**KŘP Úsk - Ústí nad Labem - Božtěšice - výstavba objektu pro standardizaci MPI**				Ústí nad Labem		EA2
6570	25 000 000			**25 000 000**			
114V172000089	**KŘP Jmk - Realizace úspor energie - tělocvična Bauerova- zpracování podkladů pro podání PŽ OPŽP 2014+**				Brno-město		EA2
6570	500 000			**500 000**			
114V172000106	**PP ČR - SLZ - Ruzyně, Nám. Českého povstání 32/4 - zpracování podkladů pro podání PŽ OPŽP 2014+**				Hlavní město Praha		E2
6570	1 000 000			**1 000 000**			
114V172000128	**KŘP Úsk - HRAS IZS - Stavební připravenost objektů KŘP**				Ústí nad Labem		EA1
6570	1 720 000			**1 720 000**			
114V172000156	**KŘP Omk - FKSP - ÚZ Plumlov - rekonstrukce objektu II. etapa**				Prostějov		EA1
5570	101 731			**101 731**			
6570	12 905 669			**12 905 669**			
6679	9 735 856			**9 735 856**			
5679	76 744			**76 744**			
114V172000165	**KŘP Úsk - Ústí nad Labem, Lidické nám. - dokončení rekonstrukce elektrorozvodů**				Ústí nad Labem		E2
6570	25 000 000			**25 000 000**			
114V172001013	**PP ČR - SLZ - Praha 7, Strojnická 935/27 - rekonstrukce 2.-4.NP - doprojektování rekonstrukce objektu**				Praha-západ		E2
6570	5 000 000			**5 000 000**			
114V172001016	**KŘP hlmP - Praha 1, Bartolomějská 7 - dvorní trakt - provedení nových vnitřních dispozic vč. rozvodů ÚT a**				Hlavní město Praha		E2
6570	7 500 000			**7 500 000**			
114V172001017	**KŘP hlmP - Praha 5, Na Bělidle 5 - rekonstrukce vnitřních dispozic a ZTI**				Hlavní město Praha		E2
6570	1 300 000			**1 300 000**			

114V172001018	**KŘP hlmP - Praha 4, Kongresová 1666/2 - modernizace stávajícího systému EPS**				Hlavní město Praha		E2
6570	4 300 000			**4 300 000**			
114V172001019	**KŘP hlmP - Praha 1, Krakovská 1432/11 - rekonstrukce osobního výtahu**				Hlavní město Praha		E2
6570	1 000 000			**1 000 000**			
114V172001020	**KRP hlmP - Praha 4, Kongresová 1666/2 - rekonstrukce 6-ti výtahů**				Hlavní město Praha		E2
6570	10 200 000			**10 200 000**			
114V172001024	**KŘP Jčk - České Budějovice, ul. Nerudova - rekonstrukce kompresorové stanice**				České Budějovice		E2
6570	300 000			**300 000**			
114V172001025	**KŘP Jčk - ÚO Český Krumlov - realizace pojezdové brány a oplocení**				České Budějovice		E2
6570	800 000			**800 000**			
114V172001026	**KŘP Jčk - České Budějovice, ul. Plavská - rekonstrukce nákladního výtahu - objekt "G"**				České Budějovice		E2
6570	1 500 000			**1 500 000**			
114V172001027	**KŘP Jčk - ÚO Písek - EPS**				Písek		E2
6570	250 000			**250 000**			
114V172001028	**KŘP Pzk - FKSP - ÚZ ALMA - Rekonstrukce venkovního bazénu se zastřešením**				Klatovy		E2
6570	590 000			**590 000**			
6679	410 000			**410 000**			
114V172001029	**KŘP Kvk - OOP Plesná - rekonstrukce elektrorozvodů, topného systému a vodoinstalace**				Cheb		E2
6570	2 200 000			**2 200 000**			
114V172001030	**KŘP Kvk - Cheb, ul. 17. listopadu - zřízení přípojky zemního plynu k objektu skladu MTZ a objektu psovodů**				Cheb		E2
6570	100 000			**100 000**			
114V172001031	**KŘP Kvk - Dolní Rychnov, Dobrovského 1935 - rekonstrukce strukturované kabeláže**				Sokolov		E2
6570	450 000			**450 000**			
114V172001032	**KŘP Kvk - Cheb, Potoční - AO - rekonstrukce mycího rámu a ČOV**				Cheb		E2
6570	1 600 000			**1 600 000**			
114V172001035	**KŘP Úsk - rekonstrukce zbrojních skladů**				Ústí nad Labem		E2
6570	1 000 000			**1 000 000**			
114V172001036	**KŘP Úsk - Božtěšice, Petrovická 172, 174 - EPS**				Ústí nad Labem		E2
6570	1 600 000			**1 600 000**			
114V172001041	**KŘP KVy - OOP Bystřice nad Pernštejnem - rekonstrukce sociál. zařízení, přípojka vody**				Žďár nad Sázavou		E2
6570	2 350 000			**2 350 000**			
114V172001042	**KŘP Jmk - ÚO Znojmo - klimatizace technologických místností**				Brno-město		E2
6570	300 000			**300 000**			
114V172001043	**KŘP Jmk - OOP Tišnov - statické zajištění objektu**				Brno-město		E2
6570	200 000			**200 000**			
114V172001044	**KŘP Jmk - OOP Žabovřesky, Veveří ul. - rekonstrukce NN**				Brno-město		E2
6570	250 000			**250 000**			

114V172001045	**KŘP Jmk - Brno, Tř. kpt. Jaroše - ubytovna - úpravy pro administrativní využití**					Brno-město	E2
6570	300 000			**300 000**			
114V172001046	**KŘP Jmk - KŘP Jmk Brno, Kounicova ul. - rekonstrukce NN**					Brno-město	E2
6570	300 000			**300 000**			
114V172001047	**KŘP Jmk - ÚO Blansko - rekonstrukce NN**					Blansko	E2
6570	200 000			**200 000**			
114V172001048	**KŘP Jmk - ÚO Hodonín - kamerový systém**					Hodonín	E2
6570	900 000			**900 000**			
114V172001049	**KŘP Jmk - ÚZ Riviéra - Provedení venkovních úprav**					Znojmo	E2
6570	51 000			**51 000**			
6679	49 000			**49 000**			
114V172001050	**KŘP Jmk - ÚO Břeclav - Strukturovaná kabeláž**					Břeclav	E2
6570	820 000			**820 000**			
114V172001051	**KŘP Jmk - ÚO Hodonín - Strukturovaná kabeláž**					Brno-venkov	E2
6570	600 000			**600 000**			
114V172001052	**KŘP Jmk - OOP Tišnov - Strukturovaná kabeláž**					Brno-venkov	E2
6570	400 000			**400 000**			
114V172001053	**KŘP Jmk - DI Řečkovice - Strukturovaná kabeláž**					Brno-město	E2
6570	500 000			**500 000**			
114V172001054	**KŘP Jmk - ÚO Znojmo - Kamerový systém**					Brno-město	E2
6570	900 000			**900 000**			
114V172001058	**KŘP Omk - ÚO Šumperk - klimatizace technologických místností**					Šumperk	E2
6570	250 000			**250 000**			
114V172001059	**KŘP Omk - OOP Javorník, Žulová - zavezení septiku a terénní úpravy**					Jeseník	E2
6570	200 000			**200 000**			
114V172001060	**KŘP Omk - Areál Vrahovice - pojízdná brána pro vjezd do areálu**					Prostějov	E2
6570	120 000			**120 000**			
114V172001061	**KŘP Omk - rekonstrukce výtahu v sídelní budově KŘP**					Olomouc	E2
6570	3 600 000			**3 600 000**			
114V172001063	**KŘP Msk - OOP Frýdlant nad Ostravicí, tř. 5. května čp. 1419 - modernizace DM včetně nového propojení s TM**					Ostrava-město	E2
6570	1 000 000			**1 000 000**			
114V172001065	**KŘP Msk - OOP Karviná, U Svobodáren čp. 1298 - Odbourání nadstřešní části 18 komínů, střešní konstrukce**					Ostrava-město	E2
6570	1 100 000			**1 100 000**			
114V172001066	**KŘP Msk - DI Výstavní čp. 55 - Zajištění služebních prostor objektu od civilních prostorů + vybudování nové vjezdové**					Ostrava-město	E2
6570	1 200 000			**1 200 000**			
114V172001067	**KŘP Msk - ÚO Opava, Hrnčířská čp. 344/22 - rozšíření zbrojního skladu**					Ostrava-město	E2
6570	300 000			**300 000**			

114V172001068	**K5P Msk - OOP Vaškovo náměstí čp. 2021, 2052 - vybudování nového oplocení**					Ostrava-město	E2
6570	400 000			**400 000**			
114V172001069	**KŘP Msk - OOP Město Albrechtice, Osvobození 702/7 - napojení na městskou kanalizaci**					Ostrava-město	E2
6570	500 000			**500 000**			
114V172001070	**KŘP Msk - OCP Rooseveltova čp. 1864/37 - realizace zpevněné plochy pro automobilní stání**					Ostrava-město	E2
6570	400 000			**400 000**			
114V172001071	**KŘP Msk - OOP Mečnikovova čp. 1314/4 a OOK Ruská čp. 1335 - zateplení střešní konstrukce, montáž klimatizace**					Ostrava-město	E2
6570	800 000			**800 000**			
114V172001072	**KŘP Msk - OOP Bohumínská čp. 1814 - zateplení střechy, instalace klimatizace**					Ostrava-město	E2
6570	900 000			**900 000**			
114V172001073	**KŘP Msk - OOP Heyrovského čp. 1737 - zastřešení venkovního schodiště**					Ostrava-město	E2
6570	400 000			**400 000**			
114V172001074	**KŘP Msk - Hradní čp. 2 - zajištění odsávání kuchyně, klimatizace**					Ostrava-město	E2
6570	400 000			**400 000**			
114V172001075	**KŘP Msk - OOP Bohumín, ul. 9. května čp. 658, 799 - klimatizace podkrovních místností**					Ostrava-město	E2
6570	300 000			**300 000**			
114V172001076	**KŘP Msk - OOP Dětmarovice čp. 964 - zateplení objektu, hydroizolace**					Ostrava-město	E2
6570	850 000			**850 000**			
114V172001077	**KŘP Msk - OOP Havířov, Sv. Čecha čp. 539/1 - EPS**					Ostrava-město	E2
6570	400 000			**400 000**			
114V172001078	**KŘP Msk - klimatizační jednotky do objektů krajského ředitelství**					Ostrava-město	E2
6570	470 000			**470 000**			
114V172001083	**KŘP KVy - PS Golčův Jeníkov - úpravy objektu dle NRPM**					Havlíčkův Brod	E2
6570	2 000 000			**2 000 000**			
114V172001084	**KŘP KVy - PS Velká Bíteš - úpravy objektu dle NRPM**					Žďár nad Sázavou	E2
6570	2 000 000			**2 000 000**			
114V172001085	**KŘP msk - Ostrava, Na Hradbách čp. 161, 123 (23, 25) - stavební úpravy (NRPM)**					Ostrava-město	E2
6570	850 000			**850 000**			
114V172001086	**KŘP hlmP - HRAS IZS - stavební připravenost - agregace**					Hlavní město Praha	E2
6570	5 760 000			**5 760 000**			
114V172001089	**PP ČR - SLZ - Kozmice - zpracování podkladů pro podání PŽ SFŽP 2020+**					Benešov	E2
6570	2 800 000			**2 800 000**			
114V172001090	**PP ČR - SLZ - Modernizační Fond a OPŽP - příprava podkladů pro podání PŽ - agregace**					Hlavní město Praha	E2
6570	40 062 984			**40 062 984**			
114V172001091	**PP ČR - SLZ - Praha 3, Olšanská 2 – stavební úpravy NU ETIAS**					Praha-západ	E2
6570	11 900 000			**11 900 000**			
114V172001093	**KŘP Úsk - PO Brná, U Viaduktu 40 - rekonstrukce kanalizační přípojky**					Ústí nad Labem	E2

6570	250 000			**250 000**			
114V172001094	**KŘP Pzk - OOP Bor - vybudování přípojky plynu, změna zdroje vytápění**					Tachov	E2
6570	475 000			**475 000**			
114V172001095	**KŘP Pzk - Plzeň, Slovanská alej - cely pro krátkodobé zajištění osob**					Plzeň-město	E2
6570	960 000			**960 000**			
114V172001096	**KŘP Pzk - Plzeň, Nádražní 2 - rekonstrukce osobního výtahu**					Plzeň-město	E2
6570	1 800 000			**1 800 000**			
114V172001097	**PP ČR - SLZ - Plzeň - výkup pozemků**					Plzeň-město	E2
6570	250 000			**250 000**			
114V172009000	**KŘP Lbk - Česká Lípa, Pod Holým vrchem č.p. 1734 - rekonstrukce sociálního zařízení**					Česká Lípa	EA6b
6570	1 494 528			**1 494 528**			
6570a	305 472		305 472				
114V172009255	**KŘP Omk - OPŽP 100 - OOP Zábřeh, Postřelmovská č.p. 409, Zábřeh CZ.05.5.18/0.0/0.0/18_100/0009259**					Olomouc	EA1
6570	3 324 687			**3 324 687**			
6574	1 488 506			**1 488 506**			
6753	1 674 569			**1 674 569**			
114V172009256	**KŘP Omk - OPŽP 100 - OOP Olomouc 3, Smetanova č.p. 14_CZ.05.5.18/0.0/0.0/18_100/0009257**					Olomouc	EA1
6570	7 469 484			**7 469 484**			
6574	3 068 512			**3 068 512**			
6753	3 452 075			**3 452 075**			
114V172009257	**KŘP Omk - OPŽP 100 - OO Litovel, Havlíčkova 818/56 CZ.05.5.18/0.0/0.0/18_100/0009256**					Olomouc	EA1
6570	6 032 397			**6 032 397**			
6570c	139 398		139 398				
6574	2 684 124			**2 684 124**			
6753	3 019 639			**3 019 639**			
114V172009273	**KŘP Pbk - Realizace úspor energie Policie ČR - Obvodní oddělení policie Přelouč CZ.05.5.11/0.0/0.0/19_135/0010484**					Pardubice	EA1
5570	242			**242**			
6570	1 232 632			**1 232 632**			
6573	415 507			**415 507**			
5573	423			**423**			
6660	407 863			**407 863**			
5660	1			**1**			
6753	1 058 618			**1 058 618**			
5753	545			**545**			
114V172009275	**KŘP Pbk - Realizace úspor energie Policie ČR - Obvodní oddělení policie Heřmanův Městec**					Pardubice	EA1
6570	1 194 273			**1 194 273**			
5570	484			**484**			
5573	847			**847**			
6573	574 062			**574 062**			
6679	0			**0**			
5753	1 089			**1 089**			
6753	738 079			**738 079**			

Krátkodobé akce v roce 2021 celkem	**256 291 169**
Krátkodobé akce v roce 2021 SR	**235 667 092**

Střednědobé akce

114V171000002	**KŘP Jmk - DO Mikulov - výstavba objektu**					Břeclav	E2
6570	38 000 000			**2 000 000**	36 000 000		
114V171000003	**KŘP KVy - DAR - výstavba parkovacího domu**					Jihlava	EA4b
6570	40 000 000		1 000 000	**20 000 000**	19 000 000		
6679	20 000 000		10 000 000	**10 000 000**			
114V171000013	**KŘP Pbk - skladový areál Opočínek - zprovoznění areálu - II. etapa**					Pardubice	EA1
6570	16 000 000		1 250 000	**14 750 000**			
114V171000016	**PP ČR - SLZ - Brno, Hrázní - výstavba objektu**					Brno-město	E2
6570	253 500 000			**51 500 000**	151 500 000	50 500 000	
114V171001001	**KŘP Kvk - Cheb, ul. 17. Listopadu 2343 - Projektová dokumentace demolice, demolice a projektová**					Cheb	EA4b
6570	14 150 000		8 150 000	**6 000 000**			
114V171001002	**KŘP Khk - OOP Jaroměř - výstavba objektu**					Hradec Králové	E2
6570	50 000 000			**10 000 000**	40 000 000		
114V171001008	**KŘP Kvk - ÚOP Cheb , 17. Listopadu - výstavba objektu**					Cheb	E2
6570	140 000 000			**10 000 000**	60 000 000	70 000 000	
114V171009000	**KŘP Msk - Přístavba kynologického centra (MPI) KŘP Msk Ostrava**					Ostrava-město	EA6b
6570	19 200 000		10 200 000	**9 000 000**			
6570a	800 000		800 000				
114V171009001	**KŘP KVy - OO PČR Velké Meziříčí - realizace novostavby**					Žďár nad Sázavou	EA6b
6570	51 809 175		40 504 808	**11 304 367**			
6570a	10 000 000		10 000 000				
114V171009006	**KŘP Jmk - IROP - Modernizace výcvikového střediska Brno - Medlánky CZ.06.1.23/0.0/0.0/16_035/0007218**					Brno-město	EA6b
5570	32 610		32 610				
6570	16 522 606	540 861	3 118 240	**12 863 505**			
6570a	5 604 986		5 604 986				
6573	31 761 585		31 761 585				
6660	663 487	663 487					
6678	7 866 511	148 830	7 717 681				
5678	305 000		305 000				
6679	117 086	117 086					
114V172000002	**KŘP Lbk - ÚOP Jablonec nad Nisou - rekonstrukce**					Jablonec nad Nisou	EA2
6570	3 300 000		600 000	**2 700 000**			
114V172000004	**KŘP Stčk - FKSP - RaŠZ Dlouhé Rzy - rekonstrukce ubytovny, úprava stávající kotelny, obj. 006 a krytý bazén**					Náchod	EA4b
6570	12 000 000		6 000 000	**6 000 000**			
6577	20 000 000		20 000 000				
6679	26 500 000			**26 500 000**			
114V172000009	**KŘP Pzk - FKSP - ÚZ ALMA - rekonstrukce hřiště na multifunkční**					Klatovy	EA4b
6570	1 755 000		130 000	**1 625 000**			

6577	92 222		92 222				
6679	1 152 778			**1 152 778**			
114V172000011	**KŘP Kvk - AO Dolní Rychnov - stavební úpravy skleněných výplní a fasády**					Sokolov	EA1
6570	3 670 000		170 000	**1 200 000**	2 300 000		
114V172000015	**KŘP Lbk - Česká Lípa, Arbesova - rekonstrukce elektroinstalace**					Česká Lípa	EA4b
6570	1 600 000		350 000	**1 250 000**			
114V172000016	**KŘP Lbk - Doksy - demolice objektu garáží**					Česká Lípa	EA4b
6570	250 000		150 000	**100 000**			
114V172000021	**KŘP Khk - Deštné v O.H. - kotelna**					Hradec Králové	EA4b
6570	1 000 000		100 000	**900 000**			
114V172000039	**KŘP Msk - RZ Těrlicko - výstavba výtahu a únikového schodiště + výstavba pokojů v podkroví objektu**					Ostrava-město	EA4b
6570	22 500 000		465 000	**13 035 000**	9 000 000		
114V172000044	**KŘP Jmk - ÚZČ, Kounicova 24 - vybudování technologické místnosti**					Brno-město	EA4b
6570	2 490 575		190 575	**2 300 000**			
114V172000045	**KŘP Zlk - ÚO Uherské Hradiště, Velehradská třída - rekonstrukce čerpací stanice PHM**					Uherské Hradiště	EA4b
6570	2 140 236		1 405 000	**735 236**			
114V172000048	**PP ČR - SLZ - Dobrotice - MPI**					Kroměříž	EA1
6570	5 137 100		657 100	**4 480 000**			
6570a	592 900		592 900				
114V172000054	**KŘP Jmk - ÚO Brno-venkov, ul. Rybářská 714/17- rekonstrukce výměníkové stanice**					Brno-město	EA4b
6570	1 042 217		42 217	**1 000 000**			
114V172000062	**KŘP Úsk - Ústí nad Labem, Dlouhá 3069/2 - rekonstrukce výtahu (NRPM)**					Ústí nad Labem	EA4b
6570	1 000 000		36 300	**963 700**			
114V172000063	**KŘP Lbk - Česká Lípa, Arbesova - zajištění bezbariérového přístupu (NRPM)**					Česká Lípa	EA1
6570	2 800 000		300 000	**2 500 000**			
114V172000064	**KŘP Lbk - Hejnice - zajištění bezbariérového přístupu (NRPM)**					Liberec	EA1
6570	1 250 000		250 000	**1 000 000**			
114V172000065	**KŘP Khk - DI Trutnov, Horská čp. 78 - odstraňování bariér (NRPM)**					Trutnov	EA4b
6570	878 000		70 000	**808 000**			
114V172000068	**KŘP Jmk - ÚO Břeclav, Národních hrdinů - úpravy objektu dle NRPM**					Břeclav	EA1
6570	2 700 000		200 000	**2 500 000**			
114V172000073	**KŘP Pzk - ÚO Klatovy - stavební úpravy objektu Maxima Gorkého 792**					Klatovy	EA4b
6570	7 680 000		680 000	**7 000 000**			
114V172000085	**KŘP Úsk - OOP Duchcov, Sadová 1213/13 - zpracování podkladů pro podání PŽ OPŽP 2014+**					Teplice	EA4b
6570	600 000		300 000	**300 000**			
114V172000096	**KŘP Jmk - Realizace úspor energie - OOP Letovice- zpracování podkladů pro podání PŽ OPŽP 2014+**					Blansko	EA1
6570	400 000		200 000	**200 000**			
114V172000118	**KŘP Khk - OOP Sobotka - interiérové úpravy objektu**					Hradec Králové	EA1

6570	2 217 000		100 000	**2 117 000**			
114V172000126	**KŘP Stčk - HRAS IZS - Stavební připravenost objektů KŘP**					Alokace neurčena	EA4b
6570	515 918		115 918	**400 000**			
114V172000135	**KŘP Úsk - ÚO Teplice, OOP Trnovany, Maršovská 1537/20 - zpracování projektové dokumentace na statiku a**					Teplice	EA1
6570	4 750 000		200 000	**4 550 000**			
114V172000137	**KŘP Úsk - ÚO Litoměřice - rekonstrukce zázemí a souvisejících prostor pro OHS**					Litoměřice	EA1
6570	3 600 000		150 000	**3 450 000**			
114V172000139	**KŘP Zlk - ÚO Kroměříž, Březinova 2819/2 - klimatizace kancelářských prostor**					Kroměříž	EA1
6570	1 350 000		150 000	**1 200 000**			
114V172001014	**KŘP Jčk - OOP Soběslav - rekonstrukce objektu**					Tábor	E2
6570	11 500 000			**8 000 000**	3 500 000		
114V172001021	**KŘP hlmP - Praha 1, Bartolomějská 4 - rekonstrukce kuchyňského bloku**					Hlavní město Praha	E2
6570	40 100 000			**3 100 000**	37 000 000		
114V172001022	**KŘP Stčk - FKSP - RaŠZ Dlouhé Rzy - rekonstrukce budovy č. 18**					Náchod	E2
6570	15 950 000			**950 000**	8 000 000	7 000 000	
114V172001023	**KŘP Stčk - rozšíření kuchyně Mělník**					Mělník	E2
6570	12 660 000			**660 000**	12 000 000		
114V172001037	**KŘP Lbk - Cvikov - rekonstrukce kanalizační přípojky**					Česká Lípa	E2
6570	450 000			**150 000**	300 000		
114V172001038	**KŘP Lbk - Frýdlant - sanace prostor SKPV**					Liberec	E2
6570	280 000			**80 000**	200 000		
114V172001039	**KŘP Khk - OOP Červený Kostelec - oplocení**					Náchod	E2
6570	1 200 000			**200 000**	1 000 000		
114V172001040	**KŘP Khk - Ulrichovo nám. 810 - pracoviště chemie - stavební úpravy, stav. hist. průzkum**					Hradec Králové	E2
6570	2 740 000			**740 000**	2 000 000		
114V172001056	**KŘP Zlk - Kroměříž, Březinova 2819/2 - rekonstrukce sociálních zařízení**					Kroměříž	E2
6570	6 350 000			**350 000**	3 000 000	3 000 000	
114V172001057	**KŘP Omk - Šternberk - sklad OPL**					Olomouc	E2
6570	3 108 560			**255 550**	2 853 010		
114V172001064	**KŘP Msk - Optická trasa mezi objektem ÚO Frýdek - Místek a areálem kasáren ve Frýdku - Místku**					Ostrava-město	E2
6570	4 300 000			**1 000 000**	3 300 000		
114V172001079	**KŘP Lbk - Hrádek n/N - stavební úpravy (NRPM)**					Liberec	E2
6570	1 750 000			**250 000**	1 500 000		
114V172001080	**KŘP Lbk - Jablonec n/N, 28. října - stavební úpravy (NRPM)**					Jablonec nad Nisou	E2
6570	4 300 000			**300 000**	4 000 000		
114V172001081	**KŘP Lbk - Stříž p/R - stavební úpravy (NRPM)**					Česká Lípa	E2
6570	1 250 000			**250 000**	1 000 000		

114V172001082	**KŘP Khk - OOP Červený Kostelec - stavební úpravy (NRPM)**					Náchod	E2
6570	500 000			**100 000**		400 000	
114V172001088	**PP ČR - SLZ - Ostrava, Bohumínská 1 - zpracování podkladů pro podání PŽ SFŽP 2020+**					Ostrava-město	E2
6570	7 000 000			**2 000 000**	5 000 000		
114V172009008	**KŘP Pbk - FKSP - rekonstrukce vnitřních prostor ÚZ Trpišov**					Pardubice	EA4b
6570	18 023 737		7 088 987	**10 934 750**			
6577	23 099 815		23 099 815				
6679	65 250			**65 250**			
114V172009012	**PP ČR - SLZ - zprovoznění objektu Stodůlky**					Hlavní město Praha	EA4b
6570	100 000 000		2 716 097	**97 283 903**			
114V172009018	**Rezerva OPŽP z akcí KŘP Pzk**					Plzeň-město	E2
6570	63 753 973			**58 816 096**	4 937 877		
6574	8 329 682		97 051	**8 232 631**			
114V172009248	**KŘP Kvk - UV955/2016 Krajské ředitelství policie Karlovarského kraje - OPŽP - zateplení - budova odboru**					Karlovy Vary	EA1
6570	2 074 865		453 964	**1 620 901**			
6660	1 271 552	60 984	1 210 568				
6679	91 476	91 476					
6753	1 361 889		1 361 889				
114V172009261	**KŘP Zlk - UV955/2016 Realizace úspor energie - ÚO Kroměříž, Březinova 2819/2 - ŽP 2014+**					Zlín	EA1
6570	38 398 754		9 599 689	**28 799 065**			
6574	7 074 179			**7 074 179**			
6660	5 521 620		5 521 620				
6753	4 969 458		4 969 458				
114V172009264	**KŘP Msk - Energetické úspory - Bruntál, Sladovnická CZ.05.5.18/0.0/0.0/18_100/0009355**					Ostrava-město	EA1
6570	1 068 398		1 068 398				
6574	198 554			**198 554**			
6660	1 894 634		1 894 634				
6753	2 435 958		2 435 958				
114V172009265	**KŘP Msk - Energetické úspory - Bohumín CZ.05.5.18/0.0/0.0/18_100/0009298**					Ostrava-město	EA1
6570	2 217 589		1 717 589	**500 000**			
6574	2 711 055		2 672 384	**38 671**			
657M	3 006 432		3 006 432				
6679	14 502			**14 502**			
6753	43 505			**43 505**			
114V172009266	**KŘP Msk - Energetické úspory - Ostrava, Českobratrská CZ.05.5.18/0.0/0.0/18_100/0009338**					Ostrava-město	EA4b
6570	4 549 830		4 049 830	**500 000**			
6570a	555 431		555 431				
6574	2 190 329		2 152 109	**38 220**			
6574a	141 974		141 974				
657M	2 580 843		2 580 843				
6679	14 333			**14 333**			
6753	42 997			**42 997**			

114V172009267	**KŘP Msk - Energetické úspory - Rýmařov CZ.05.5.18/0.0/0.0/18_100/0009368**					Ostrava-město	EA1
6570	2 414 054		1 868 176	**545 878**			
6574	24 290			**24 290**			
6660	928 053		928 053				
6753	1 193 211		1 193 211				

Střednědobé akce v roce 2021 celkem **480 557 861**

Střednědobé akce v roce 2021 SR **442 724 496**

Dlouhodobé akce

114V172000001	**UV955/2016 Realizace úspor energie Policie ČR - Brno, Horní 21 - snížení energetické náročnosti objektů - zateplení**					Hlavní město Praha	EA6b
6570	187 907 902	29 645	29 645	**76 860 916**	62 700 449	48 287 247	
6570c	6 050		6 050				
6574	57 371 920	296 450	15 526 696	**41 548 774**			
6574c	20 544		20 544				
657M	266 805	266 805					
657Mc	54 450		54 450				
6660	33 232 534				33 232 534		
6753	67 248 728			**37 339 447**	29 909 281		
114V172000031	**KŘP Zlk - ÚO Uherské Hradiště, Velehradská třída 1217 - rekonstrukce sociálního zařízení**					Uherské Hradiště	EA4b
6570	12 691 690		591 690	**4 109 764**	3 690 236	4 300 000	
114V172000154	**PP ČR - SLZ - EHP Norsko - PDP-2 Modernizace policejního výcvikového centra**					Praha-západ	EA4b
5570	2 775						2 775
6570	63 525 740			**24 128 680**	34 336 843	5 060 217	
6570a	436 508		436 508				
5570a	91 853		91 853				
5576	19 259			**19 259**			
6576	25 565 390			**25 565 390**			
6576a	5 425 634		5 425 634				
5576a	239 148		239 148				
5660	10 022 854			**497 080**	9 368 991	149 558	7 225
6660	30 470 462				30 470 462		
6679	12 041 127			**337 939**	11 703 188		
5679	196 748			**196 748**			

Dlouhodobé akce v roce 2021 celkem **210 603 997**

Dlouhodobé akce v roce 2021 SR **172 232 783**

Celkem v roce 2021 za titul 114V17: **947 453 027**

Z toho v roce 2021 výdaje státního rozpočtu: **850 624 371**

Titul:	**Rozvoj a obnova movitého majetku Policie ČR**	**Číslo Titulu:**	**114V18**

Identifikační číslo	**Název projektu**				**Okres realizace**		**Typ**
Kód řádku zdroje	**Výdaje celkem**	**Z toho v roce**					
		Do 31.12.2019	**2020**	**2021**	**2022**	**2023**	**od 1.1.2024**

Krátkodobé akce

114V181001003	**PP ČR - SLZ - Výzbrojní majetek pro boj s terorismem**	Hlavní město Praha	EA2

6570	47 400 000			**47 400 000**			
114V181001006	**PP ČR - SLZ - SPJ KŘP hl. m. Prahy - Výzbrojní majetek**					Hlavní město Praha	EA1
6570	2 550 000			**2 550 000**			
114V181001007	**Rezervní akce pro plánované investice PČR**					Praha-západ	E2
6570	72 626 000			**72 626 000**			
114V181001008	**KŘP Stčk - průmyslová myčka**					Hlavní město Praha	E2
6570	320 641			**320 641**			
114V181001009	**KŘP Stčk - kuchyňské vybavení Kutná Hora**					Kutná Hora	E2
6570	520 000			**520 000**			
114V181001010	**KŘP Stčk - úklidový stroj**					Hlavní město Praha	E2
6570	55 000			**55 000**			
114V181001011	**KŘP Stčk - plnička klimatizace SDP**					Hlavní město Praha	E2
6570	130 000			**130 000**			
114V181001012	**PP ČR - SLZ - KÚ - kofinancování nákupu majektu v rámci VVI**					Praha-západ	E2
6570	590 000			**590 000**			
114V181001013	**KŘP Jčk - Upgrade systému Lucie Forensic OKTE daktyloskopie**					České Budějovice	E2
6570	140 000			**140 000**			
114V181001014	**KŘP Jčk - Digestoř laboratorní - OKTE ohledovna**					České Budějovice	E2
6570	120 000			**120 000**			
114V181001015	**KŘP Úsk - Mycí linka (technologie)**					Ústí nad Labem	E2
6570	2 600 000			**2 600 000**			
114V181001016	**KŘP Úsk - Traktory zahradní**					Ústí nad Labem	E2
6570	500 000			**500 000**			
114V181001017	**KŘP Úsk - Forenzní klimatická komora pro OKTE**					Ústí nad Labem	E2
6570	700 000			**700 000**			
114V181001018	**KŘP Pzk - Sterilizační přístroje pro MPI**					Plzeň-město	E2
6570	1 050 000			**1 050 000**			
114V181001020	**KŘP Pzk - Fotoaparáty**					Plzeň-město	E2
6570	490 000			**490 000**			
114V181001021	**KŘP Pzk - Vybavení závodní kuchyně**					Plzeň-město	E2
6570	436 000			**436 000**			
114V181001022	**KŘP Pzk - FKSP - Mrazící stavebnicový box**					Plzeň-město	E2
6570	254 000			**254 000**			
6679	176 508			**176 508**			
114V181001023	**KŘP Pzk - Trezorové skříně na zbraně**					Plzeň-město	E2
6570	195 000			**195 000**			
114V181001024	**KŘP Pzk - Centrifuga vč. příslušenství**					Plzeň-město	E2
6570	70 000			**70 000**			

114V181001025	**KŘP Pzk - Zařízení pro SKPV**					Plzeň-město	E2
6570	335 000			**335 000**			
114V181001026	**KŘP Pzk - FKSP - Vybavení posilovny**					Plzeň-město	E2
6570	70 000			**70 000**			
6679	48 644			**48 644**			
114V181001027	**KŘP Pzk - Zařízení pro měření emisí**					Plzeň-město	E2
6570	85 000			**85 000**			
114V181001028	**KŘP Pzk - Vysokozdvižný vozík do 3,5t**					Plzeň-město	E2
6570	500 000			**500 000**			
114V181001029	**PP ČR - SLZ - ÚRN - VZ Borek - vybavení**					Rokycany	E2
6570	778 000			**778 000**			
114V181001030	**PP ČR - SLZ - CZ PRES - pořízení majetku**					Praha-západ	E2
6570	64 400 000			**64 400 000**			
114V181001031	**KŘP Pzk - Mobilní velitelský kontejner**					Plzeň-město	E2
6570	500 000			**500 000**			
114V181001032	**PP ČR - SLZ PP – rozvoj dálničních oddělení – vybavení - agregace**					Praha-západ	E2
6570	28 000 000			**28 000 000**			
114V181001202	**KŘP Kvk - dílenské vybavení**					Sokolov	E2
6570	650 000			**650 000**			
114V181001203	**KŘP Pbk - Videoendoskop digitální**					Pardubice	E2
6570	700 000			**700 000**			
114V181001204	**KŘP Pbk - Zdroj světla přenosný**					Pardubice	E2
6570	400 000			**400 000**			
114V181001205	**KŘP Pbk - Sekačka travní**					Pardubice	E2
6570	250 000			**250 000**			
114V181001206	**KŘP Pbk - Gastro vybavení kuchyně**					Pardubice	E2
6570	820 000			**820 000**			
114V181001207	**KŘP KVy - Těžké balistické vesty pro SJ DUKOVANY**					Jihlava	E2
6570	1 200 000			**1 200 000**			
114V181001208	**KŘP Jmk - ZJ - Nákup vybavení**					Brno-město	E2
6570	1 830 500			**1 830 500**			
114V181001209	**KŘP Jmk - OKTE - Videospektrální komparátor**					Brno-město	E2
6570	600 000			**600 000**			
114V181001210	**KŘP Jmk - OKTE - Fluorescenční mikroskop ke zkoumání trichologického materiálu**					Brno-město	E2
6570	1 000 000			**1 000 000**			
114V181001211	**KŘP Msk - Rezerva OPPS Česko-Polsko**					Ostrava-město	E2
6570	47 482			**47 482**			
6573	572 051			**572 051**			

Krátkodobé akce v roce 2021 celkem	**233 709 826**
Krátkodobé akce v roce 2021 SR	**233 484 674**
Celkem v roce 2021 za titul 114V18:	**233 709 826**
Z toho v roce 2021 výdaje státního rozpočtu:	**233 484 674**

Titul: **Rozvoj a obnova služebních dopravních prostředků Policie ČR** — **Číslo Titulu:** **114V19**

Identifikační číslo	Název projektu				Okres realizace		Typ
Kód řádku zdroje	Výdaje celkem	Z toho v roce					
		Do 31.12.2019	2020	2021	2022	2023	od 1.1.2024
Krátkodobé akce							
114V191001004	**PP ČR - SLZ - Služební dopravní prostředky**					Praha-západ	E2
6570	190 000 000			**190 000 000**			
114V191001005	**KŘP hlmP - služební dopravní prostředky (SFDI) - agregace**					Hlavní město Praha	E2
6570	45 000 000			**45 000 000**			
114V191001006	**PP ČR - SLZ PP – rozvoj dálničních oddělení – SDP - agregace**					Praha-západ	E2
6570	84 000 000			**84 000 000**			
114V192000005	**PP ČR - SLZ - Operativně taktická vozidla ISF/14/01**					Praha-západ	EA4b
5570	1 315 147			**1 315 147**			
6570	5 292 500			**5 292 500**			
5570a	255 439		255 439				
6573	15 877 500			**15 877 500**			
5573	3 945 443			**3 945 443**			
5573a	766 313		766 313				
5660	4 356 398			**4 356 398**			
5679	1 452 059			**1 452 059**			
114V192001001	**PP ČR - SLZ - kriminalistická vozidla - agregace**					Praha-západ	E2
6570	63 700 000			**63 700 000**			
114V192001200	**KŘP Kvk - přívěsný vozík se světelnou šipkou**					Karlovy Vary	E2
6570	449 000			**449 000**			
114V192001201	**KŘP Kvk - vysokozdvižná plošina 17 m**					Karlovy Vary	E2
6570	650 000			**650 000**			

Krátkodobé akce v roce 2021 celkem	**416 038 046**
Krátkodobé akce v roce 2021 SR	**410 229 590**

Střednědobé akce							
114V191001001	**SLZ PP - služební dopravní prostředky pro OS a ÚOP**					Praha-západ	E2
6570	64 096 909			**39 300 000**	24 796 909		

Střednědobé akce v roce 2021 celkem	**39 300 000**
Střednědobé akce v roce 2021 SR	**39 300 000**
Celkem v roce 2021 za titul 114V19:	**455 338 046**
Z toho v roce 2021 výdaje státního rozpočtu:	**449 529 590**

Titul:	Rozvoj a obnova funkcionalit ICT u HZS	Číslo Titulu:	114V25

Identifikační číslo	Název projektu	Okres realizace	Typ
Kód řádku zdroje	Výdaje celkem	Z toho v roce: Do 31.12.2019	2020	2021	2022	2023	od 1.1.2024

Krátkodobé akce

114V251001002	**Pořízení ICT**					Hlavní město Praha	E2
6570	8 610 000			**8 610 000**			
114V251001003	**Síťové datové úložiště**					Frýdek-Místek	E2
6570	200 000			**200 000**			
114V251001004	**Přístupový systém**					Hlavní město Praha	E2
6570	900 000			**900 000**			
114V251001005	**Switche**					Hlavní město Praha	E2
6570	129 000			**129 000**			
114V251001006	**Zálohovací systém Avamar**					Kladno	E2
6570	1 199 000			**1 199 000**			
114V251001007	**Aktivní síťové prvky**					Kladno	E2
6570	740 000			**740 000**			
114V251001008	**Obměna a pořízení ICT**					České Budějovice	E2
6570	1 341 000			**1 341 000**			
114V251001009	**Obměna a pořízení ICT HZS Plzeňského kraje**					Plzeň-město	E2
6570	1 191 000			**1 191 000**			
114V251001010	**Obměna a pořízení ICT**					Karlovy Vary	E2
6570	781 000			**781 000**			
114V251001011	**Obměna a pořízení ICT**					Ústí nad Labem	E2
6570	1 440 000			**1 440 000**			
114V251001012	**Obměna a pořízení ICT**					Liberec	E2
6570	905 000			**905 000**			
114V251001013	**Obměna a pořízení ICT**					Hradec Králové	E2
6570	1 067 000			**1 067 000**			
114V251001014	**Obměna a pořízení ICT**					Pardubice	E2
6570	193 000			**193 000**			
114V251001015	**Digitální terminály Pegas**					Jihlava	E2
6570	1 341 000			**1 341 000**			
114V251001016	**Upgrade firewalů**					Brno-město	E2
6570	585 000			**585 000**			
114V251001017	**Obměna a pořízení ICT**					Olomouc	E2

6570	1 054 000			**1 054 000**			
114V251001018	**Obměna a pořízení ICT**					Zlín	E2
6570	992 000			**992 000**			
114V251001019	**Virtualizační servery**					Ostrava-město	E2
6570	1 180 000			**1 180 000**			
114V251001020	**Vozidlové terminály Matra**					Ostrava-město	E2
6570	310 000			**310 000**			
114V251001021	**Firewall**					Opava	E2
6570	462 000			**462 000**			
114V251001022	**Aktivní datové prvky - switche**					Pardubice	E2
6570	720 000			**720 000**			
114V251001023	**Software pro jednotnou správu virtualizačního prostředí**					Pardubice	E2
6570	203 000			**203 000**			
114V251001024	**Zálohovací systém**					Brno-město	E2
6570	420 000			**420 000**			
114V251001025	**SPF moduly do aktivních síťových prvků**					Brno-město	E2
6570	470 000			**470 000**			
114V251001026	**Analyzátor kvality elektrické energie**					Brno-město	E2
6570	87 000			**87 000**			
114V251001027	**Anténní systém**					Brno-město	E2
6570	90 000			**90 000**			
114V251001028	**Zabezpečení provozu a rozvoje ICT**					Hlavní město Praha	E2
6570	8 390 000			**8 390 000**			
114V251001029	**NIS obnova HW**					Hlavní město Praha	E2
6570	16 000 000			**16 000 000**			

Krátkodobé akce v roce 2021 celkem	**51 000 000**
Krátkodobé akce v roce 2021 SR	**51 000 000**
Celkem v roce 2021 za titul 114V25:	**51 000 000**
Z toho v roce 2021 výdaje státního rozpočtu:	**51 000 000**

Titul:	**Rozvoj a obnova nemovitého majetku HZS**	**Číslo Titulu:**	**114V26**

Identifikační číslo	**Název projektu**				**Okres realizace**		**Typ**
Kód řádku zdroje	**Výdaje celkem**	**Z toho v roce**					
		Do 31.12.2019	**2020**	**2021**	**2022**	**2023**	**od 1.1.2024**
Krátkodobé akce							
114V261001001	**Agregace HZS krajů**					Kladno	E2
6570	163 707 314			**163 707 314**			
114V261001003	**Upgrade systému topení a chlazení Kloknerova - II. Etapa**					Hlavní město Praha	E2

6570	2 000 000			**2 000 000**			
114V261001004	**Vestec - rekonstrukce hlavní budovy - I. etapa**					Praha-západ	E2
6570	600 000			**600 000**			
114V261001005	**TUPO - parkovací plocha**					Hlavní město Praha	E2
6570	500 000			**500 000**			
114V261001006	**TUPO - rekonstrukce odtahu kouřových zplodin**					Hlavní město Praha	E2
6570	600 000			**600 000**			
114V261001007	**TUPO - Modernizace zkušebního zásobníku vody**					Hlavní město Praha	E2
6570	130 000			**130 000**			
114V261001008	**IOO - VEC Mimoň - Boreček - zpevnění měřící plochy**					Česká Lípa	E2
6570	100 000			**100 000**			
114V261001009	**IOO - polygon Boreček - zastřešení obj. 01**					Česká Lípa	E2
6570	500 000			**500 000**			
114V261001010	**SOZ Olomouc - rekonstrukce budovy 1**					Olomouc	E2
6570	1 500 000			**1 500 000**			
114V261001011	**SOZ Vlastislav - rekonstrukce budovy 1**					Litoměřice	E2
6570	400 000			**400 000**			
114V261001012	**SOZ Olomouc - přístavba garáží**					Olomouc	E2
6570	1 000 000			**1 000 000**			
114V261001013	**SOZ Borovany - rekonstrukce**					České Budějovice	E2
6570	600 000			**600 000**			
114V261001014	**ŠVZ Brno - opatření areálové bezpečnosti - II. etapa**					Brno-město	E2
6570	3 471 000			**3 471 000**			
114V261001015	**ŠVZ Brno - technické zhodnocení budovy A**					Brno-město	E2
6570	934 000			**934 000**			
114V261001016	**ŠVZ Brno - úprava TUV proti výskytu legionelly**					Brno-město	E2
6570	300 000			**300 000**			
114V261001017	**ŠVZ Zbiroh - dopravně - bezpečnostní řešení v areálu**					Rokycany	E2
6570	50 000			**50 000**			
114V261002006	**UV955/2016 Snížení energetické náročnosti objektu ředitelství územního odboru a stanice HZS Nymburk**					Nymburk	EA1
5574	968			**968**			
6574	5 897 724			**5 897 724**			
6660	280 236	280 236					
6678	20 885 845	84 700		**20 801 145**			
5678	21 780			**21 780**			
5679	363			**363**			
6679	2 316 736	105 089		**2 211 647**			
6753	6 950 205	315 266		**6 634 939**			
5753	1 089			**1 089**			

114V261002007	**Výstavba požární stanice Žamberk CZ.05.5.18/0.0/0.0/20_146/0012360**					Ústí nad Orlicí	EA1
6570	51 966 980			**51 966 980**			
6574	21 220 192			**21 220 192**			
6660	5 350 056	27 576	5 322 480				
5660	30 744	30 744					
5679	65 330	65 330					
6679	11 368 870	834 174	10 534 696				
114V261002008	**Snížení energetické náročnosti objektů CHS Frýdek Místek CZ.05.5.11/0.0/0.0/19_135/0011524**					Ostrava-město	E2
6573	1 289 207			**1 289 207**			
6660	6 164 619		1 132 470		2 181 070	2 851 079	
6678	18 966 631		2 428 439	**3 306 390**	5 712 217	7 519 585	
6679	13 842 820		2 103 159	**2 394 241**	4 050 559	5 294 861	
114V26100N015	**Rezerva SR a nároků - HZS Moravskoslezského kraje**					Ostrava-město	E2
6573	80 354 480			**80 354 480**			
Krátkodobé akce v roce 2021 celkem				**372 493 459**			
Krátkodobé akce v roce 2021 SR				**337 121 865**			
Střednědobé akce							
114V261000009	**PS Sušice - rekonstrukce**					Klatovy	EA4b
6570	30 000 000		5 000 000	**25 000 000**			
114V261000010	**PS Cheb - výstavba garáží**					Cheb	EA4b
6570	57 000 000		42 000 000	**15 000 000**			
114V261000011	**CPS a ÚO Most - výstavba**					Most	EA4b
5570	1 005 293				1 005 293		
6570	202 296 895		27 302 188	**80 000 000**	94 994 707		
114V261000014	**Areál Hlučín - výstavba garáží**					Opava	EA4b
6570	52 000 000		2 000 000	**25 000 000**	25 000 000		
114V261000067	**HS Rosice - výstavba stanice**					Brno-venkov	E2
6570	100 000 000			**51 000 000**	49 000 000		
114V261001002	**Investice HZS - blokované EO MV**					Hlavní město Praha	E2
6570	177 332 781			**59 110 927**	59 110 927	59 110 927	
114V26100N001	**Rezerva SR a nároků - GŘ HZS ČR**					Hlavní město Praha	E2
6570	1 358 572		1 358 572				
6573	109 416 452			**109 416 452**			
114V26100N013	**Rezerva SR a nároků - HZS Olomouckého kraje**					Olomouc	E2
6570	2 409 620		61	**2 409 559**			
6573	2 983 583			**2 983 583**			
Střednědobé akce v roce 2021 celkem				**369 920 521**			
Střednědobé akce v roce 2021 SR				**369 920 521**			
Celkem v roce 2021 za titul 114V26:				**742 413 980**			
Z toho v roce 2021 výdaje státního rozpočtu:				**707 042 386**			

Titul: Rozvoj a obnova movitého majetku HZS | **Číslo Titulu:** 114V27

Identifikační číslo	Název projektu				Okres realizace		Typ
Kód řádku zdroje	Výdaje celkem	Z toho v roce					
		Do 31.12.2019	2020	2021	2022	2023	od 1.1.2024
Krátkodobé akce							
114V271001002	Výšková technika ÚO Kolín					Kolín	E2
6570	22 000 000			22 000 000			
114V271001003	Výšková technika					Karlovy Vary	E2
6570	22 000 000			22 000 000			
114V271001004	Výšková technika					Liberec	E2
6570	22 830 000			22 830 000			
114V271001005	Výšková technika					Pardubice	E2
6570	22 000 000			22 000 000			
114V271001006	Výšková technika					Ostrava-město	E2
6570	22 000 000			22 000 000			
114V271001007	Zahradní traktor					Praha-západ	E2
6570	150 000			150 000			
114V271001008	GŘ - Automobil pro styčného důstojníka					Hlavní město Praha	E2
6570	2 500 000			2 500 000			
114V271001009	TUPO - digitální mikroskop					Hlavní město Praha	E2
6570	400 000			400 000			
114V271001010	TUPO - ohnivzdorné váhy					Hlavní město Praha	E2
6570	100 000			100 000			
114V271001011	TUPO - Kalibrační pec					Hlavní město Praha	E2
6570	300 000			300 000			
114V271001012	TUPO - Videokamera					Hlavní město Praha	E2
6570	100 000			100 000			
114V271001013	TUPO - Užitkový automobil					Hlavní město Praha	E2
6570	900 000			900 000			
114V271001014	TUPO - Modernizace vysokotlakého čerpadla					Hlavní město Praha	E2
6570	430 000			430 000			
114V271001015	IOO - Laboratorní myčka					Pardubice	E2
6570	300 000			300 000			
114V271001016	IOO - Rozšířený set dýchacího přístroje					Pardubice	E2
6570	60 000			60 000			
114V271001017	IOO - Zametací stroj					Pardubice	E2

6570	320 000			**320 000**			
114V271001018	**IOO - Termokamera**					Pardubice	E2
6570	480 000			**480 000**			
114V271001019	**IOO - Mobilní osvětlovací systém**					Pardubice	E2
6570	197 000			**197 000**			
114V271001020	**SOZ - Automobil osobní kombi**					Olomouc	E2
6570	800 000			**800 000**			
114V271001021	**ŠVZ Brno - Technické zhodnocení automobilu na přepravu vraků**					Brno-město	E2
6570	120 000			**120 000**			
114V271001022	**ŠVZ Zbiroh - Podlahové mycí stroje**					Rokycany	E2
6570	158 000			**158 000**			
114V271001023	**Celotělový simulátor pro nácvik první pomoci**					Hlavní město Praha	E2
6570	1 050 000			**1 050 000**			
114V271001024	**Vyprošťovací zařízení**					Kladno	E2
6570	1 100 000			**1 100 000**			
114V271001025	**Věcné prostředky požární ochrany**					České Budějovice	E2
6570	1 540 000			**1 540 000**			
114V271001026	**Věcné prostředky požární ochrany**					Plzeň-město	E2
6570	1 290 000			**1 290 000**			
114V271001027	**Izolační dýchací přístroje**					Karlovy Vary	E2
6570	300 000			**300 000**			
114V271001028	**Věcné prostředky požární ochrany**					Ústí nad Labem	E2
6570	1 690 000			**1 690 000**			
114V271001030	**Věcné prostředky požární ochrany**					Hradec Králové	E2
6570	1 110 000			**1 110 000**			
114V271001031	**Věcné prostředky požární ochrany**					Svitavy	E2
6570	420 000			**420 000**			
114V271001032	**Hydraulický nakládací jeřáb**					Žďár nad Sázavou	E2
6570	1 540 000			**1 540 000**			
114V271001033	**Technická zařízení**					Brno-město	E2
6570	1 130 000			**1 130 000**			
114V271001034	**Mobilní technika kategorie L**					Olomouc	E2
6570	1 080 000			**1 080 000**			
114V271001035	**Technika a věcné prostředky požární ochrany**					Zlín	E2
6570	990 000			**990 000**			
114V271001036	**Věcné prostředky požární ochrany**					Ostrava-město	E2
6570	1 790 000			**1 790 000**			

114V271001037	**Automobil užitkový**					Opava	E2
6570	740 000			**740 000**			
114V271001038	**Osobní automobily**					Kladno	E2
6570	1 400 000			**1 400 000**			
114V271001039	**Vysokotlaký horkovodní čistící stroj**					Ústí nad Orlicí	E2
6570	220 000			**220 000**			
114V271001040	**Pračka a sušička zásahových oděvů**					Chrudim	E2
6570	400 000			**400 000**			
114V271001041	**Trojnožka pro lezeckou skupinu**					Chrudim	E2
6570	130 000			**130 000**			
114V271001042	**Radiometr**					Karlovy Vary	E2
6570	190 000			**190 000**			
114V271001043	**Paletový vozík**					Karlovy Vary	E2
6570	80 000			**80 000**			
114V271001044	**Elektrocentrála**					Karlovy Vary	E2
6570	80 000			**80 000**			
114V271001045	**Osobní automobil**					Brno-město	E2
6570	600 000			**600 000**			
114V271001046	**Člun a vozík na člun**					Brno-město	E2
6570	300 000			**300 000**			
114V271001047	**Předsednictví EU**					Hlavní město Praha	E2
6570	40 000 000			**40 000 000**			
114V271001048	**Výšková technika**					České Budějovice	E2
6570	10 000 000			**10 000 000**			
6679	9 000 000			**9 000 000**			
114V271001049	**Výšková technika**					Brno-město	E2
6570	22 000 000			**22 000 000**			
114V271001050	**Výšková technika**					Olomouc	E2
6570	22 000 000			**22 000 000**			
114V271001051	**Výšková technika**					Zlín	E2
6570	22 000 000			**22 000 000**			
114V271001052	**Pořízení nového AZ Ostrava**					Ostrava-město	E2
6570	14 000 000			**14 000 000**			

Krátkodobé akce v roce 2021 celkem	**276 315 000**
Krátkodobé akce v roce 2021 SR	**267 315 000**

Celkem v roce 2021 za titul 114V27:	**276 315 000**
Z toho v roce 2021 výdaje státního rozpočtu:	**267 315 000**

Titul:	Rozvoj a obnova materiálně - technické základny organizací služeb rezortu MV	Číslo Titulu:	114V51

Identifikační číslo	Název projektu				Okres realizace		Typ
Kód řádku zdroje	Výdaje celkem	Z toho v roce					
		Do 31.12.2019	2020	2021	2022	2023	od 1.1.2024
Krátkodobé akce							
114V511001001	**Rozšíření sdílení infrastruktury SZR**					Hlavní město Praha	E2
6570	5 000 000			**5 000 000**			
114V512001001	**SUZ - Obnova služebních dopravních prostředků**					Hlavní město Praha	E2
6570	1 950 000			**1 950 000**			
114V512001004	**PrS Zastávka - Zřízení izolačních prostor v ubytovně č. 02**					Brno-venkov	E2
6570	1 000 000			**1 000 000**			
114V512001005	**PoS Kostelec - Pořízení zahradního traktoru**					Rychnov nad Kněžnou	E2
6570	70 000			**70 000**			
114V512001006	**ZZC Balková – Výměna oken v objektu č. 08b**					Plzeň-sever	E2
6570	1 650 000			**1 650 000**			
114V512001007	**ZZC Vyšní Lhoty - Obnova telefonní ústředny**					Frýdek-Místek	E2
6570	1 000 000			**1 000 000**			
114V513001001	**Pořízení zdravotnických přístrojů**					Hlavní město Praha	E2
6570	3 000 000			**3 000 000**			
114V513001002	**Pořízení multilicencí Office**					Hlavní město Praha	E2
6570	900 000			**900 000**			
114V513001003	**Pořízení hardware**					Hlavní město Praha	E2
6570	600 000			**600 000**			
114V514001001	**Agregace ZS MV - 2021**					Hlavní město Praha	E2
6570	28 382 826			**28 382 826**			
114V514009010	**Rekonstrukce administrativně-provozního objektu rehabilitace v Liberci**					Liberec	EA6a
6570	423 621			**423 621**			
6570a	1 929 829		1 929 829				
6679	47 646 550			**47 646 550**			
114V517001001	**Řešení mimořádných situací**					Hlavní město Praha	E2
6570	73 608 000			**73 608 000**			
Krátkodobé akce v roce 2021 celkem				**165 230 997**			
Krátkodobé akce v roce 2021 SR				**117 584 447**			
Střednědobé akce							
114V511000004	**Obnova a rozvoj propojeného datového fondu**					Hlavní město Praha	E2
6570	127 929 764		63 964 882	**63 964 882**			
114V511000006	**Národní certifikační autorita - 4. etapa**					Hlavní město Praha	E2

6570	43 080 000		31 460 000	**11 620 000**			
114V512000006	**Rekonstrukce kuchyně v ZZC Balková - AMIF/26/01**					Plzeň-sever	EA4b
6570	5 924 812		782 098	**3 007 000**	2 135 714		
6570a	325 189		325 189				
6573	11 367 293		2 346 293	**9 021 000**			
6573a	975 566		975 566				
6660	6 407 140				6 407 140		
114V512009005	**ZZC Balková - Vybudování čistírny odpadních vod - AMIF/19/01**					Plzeň-sever	EA6b
6570	4 417 354	275 850	1 641 505	**2 500 000**			
6570a	974 150		974 150				
6573	13 252 063	827 549	4 924 514	**7 500 000**			
6573a	2 922 451		2 922 451				
114V514000006	**Rekonstrukce bazénu hotel Šumava**					Klatovy	EA2
6570	11 241 687		9 724 640	**1 517 047**			
114V514009005	**Areál Veleslavín, výstavba nového areálu u administrativního centra - projekt pro územní rozhodnutí**					Hlavní město Praha	EA6a
6570	21 860 170		10 755 085	**11 105 085**			
114V514009007	**Rekonstrukce objektu Fetrovská**					Hlavní město Praha	EA6a
6570	26 102 472		536 377	**25 566 095**			
6570a	1 600 000		1 600 000				

Střednědobé akce v roce 2021 celkem	**135 801 109**
Střednědobé akce v roce 2021 SR	**135 801 109**

Dlouhodobé akce

114V512007021	**Azylové zařízení Havířov - Koupě a rekonstrukce rozšiřujícího objektu - AMIF/14/01**					Karviná	EA6b
5570	8 575		8 575				
6570	15 467 597	2 583 946	10 784 027	**2 099 625**			
6570a	5 196 429	604 708	4 591 722				
5573	25 725		25 725				
6573	46 402 793	7 751 837	32 352 081	**6 298 875**			
6573a	15 589 288	1 814 123	13 775 165				
114V514006005	**Projektová dokumentace - rekonstrukce objektu Olšanská 4**					Hlavní město Praha	EA6a
6570	5 183 727	1 215 983	962 418	**3 005 326**			
6570a	1 734 441	295 906	1 438 536				

Dlouhodobé akce v roce 2021 celkem	**11 403 826**
Dlouhodobé akce v roce 2021 SR	**11 403 826**

Celkem v roce 2021 za titul 114V51:	**312 435 932**
Z toho v roce 2021 výdaje státního rozpočtu:	**264 789 382**

Titul:	**Podpora prevence kriminality**	**Číslo Titulu:**	**314D08**

Identifikační číslo	**Název projektu**				**Okres realizace**		**Typ**
Kód řádku zdroje	**Výdaje celkem**	**Z toho v roce**					
		Do 31.12.2019	**2020**	**2021**	**2022**	**2023**	**od 1.1.2024**

Krátkodobé akce

314D082001000	**Agregace - Dotace v oblasti prevence kriminality**					Alokace neurčena	E2
6570	17 500 000			**17 500 000**			
314D083001000	**Agregace - Dotace v oblasti prevence kriminality NIV**					Hlavní město Praha	E2
5570	25 695 440			**25 695 440**			
Krátkodobé akce v roce 2021 celkem				**43 195 440**			
Krátkodobé akce v roce 2021 SR				**43 195 440**			
Střednědobé akce							
314D083009002	**Ústí nad Labem - Asistent prevence kriminality 2019-2021**					Ústí nad Labem	EA5
5570	3 437 234	293 234	1 500 000	**1 644 000**			
5570a	743 766	599 766	144 000				
5679	572 700	115 900	228 400	**228 400**			
314D083009013	**Litvínov-APK**					Most	EA5
5570	3 707 000	617 000	1 473 000	**1 617 000**			
5570a	96 000		96 000				
5679	1 299 400	211 000	537 960	**550 440**			
314D083009027	**Kralupy nad Vltavou - APK**					Mělník	EA5
5570	1 436 461	303 661	566 400	**566 400**			
5679	233 063	71 659	77 000	**84 404**			
314D083009028	**Česká Kamenice - Asistenti prevence kriminality**					Děčín	EA3
5570	1 282 680	273 960	504 360	**504 360**			
5679	112 080		56 040	**56 040**			
314D083009047	**Ostrov-Domovník,preventista**					Karlovy Vary	EA3
5570	722 800	218 000	252 400	**252 400**			
5679	592 400		296 200	**296 200**			
314D083009048	**Ostrov - Asistent prevence kriminality**					Karlovy Vary	EA3
5570	1 656 000	520 000	568 000	**568 000**			
5679	412 000		206 000	**206 000**			
314D083009059	**Strakonice - asistent prevence kriminality**					Strakonice	EA5
5570	1 641 000	515 000	563 000	**563 000**			
5679	184 174	57 800	63 187	**63 187**			
314D083009075	**Česká Lípa - Asistent prevence kriminality**					Česká Lípa	EA3
5570	2 970 000	990 000	990 000	**990 000**			
5679	280 000		140 000	**140 000**			
314D083009092	**Bruntál - Asistent prevence kriminality 2019 - 2021**					Bruntál	EA5
5570	4 179 115	1 145 800	1 577 915	**1 455 400**			
5679	549 115	186 600	195 000	**167 515**			
314D083009112	**Uherské Hradiště-Asistent prevence kriminality**					Uherské Hradiště	EA5
5570	1 502 000	374 000	564 000	**564 000**			
5679	212 796	78 796	67 000	**67 000**			
314D083009122	**Přeštice - Asistent prevence kriminality**					Plzeň-jih	EA5
5570	1 148 000	140 000	528 000	**480 000**			

5679	298 542	115 142	97 600	**85 800**			

Střednědobé akce v roce 2021 celkem	**11 149 546**
Střednědobé akce v roce 2021 SR	**9 204 560**
Celkem v roce 2021 za titul 314D08:	**54 344 986**
Z toho v roce 2021 výdaje státního rozpočtu:	**52 400 000**
Celkem v roce 2021 za kapitolu 314:	**6 653 361 765**
Z toho v roce 2021 výdaje státního rozpočtu:	**6 375 906 504**

Kapitola: **Ministerstvo životního prostředí** | **Číslo kapitoly:** **315**

Částky jsou zobrazovány v Kč

Číslo řádku	Název položky zdrojů a potřeb	Předp. výdaje 2020*	Rozpočet 2021	Index 2021/2020
701s	Náklady přípravy a zabezpečení projektu	6 743 119 546	1 237 278 042	18,3
703s	Mzdové náklady a povinné pojistné	263 818 398	17 823 494	6,8
705s	Náklady na materiál, vodu a energie	3 337 521	358 598	10,7
707s	Náklady na nákup služeb	455 642 268	132 657 775	29,1
709s	Náklady budov a staveb	16 072 669 930	2 910 099 135	18,1
711s	Náklady na stroje, zařízení a inventář	2 626 488 304	112 860 477	4,3
713s	Náklady na nehmotný majetek	133 911 612	132 818 114	99,2
715s	Ostatní náklady realizace projektu	15 224 099 328	7 053 942 585	46,3
717s	Rezerva v nákladech	9 892 710 352	5 682 610 472	57,4
727s	Ostatní finanční potřeby	208 229 598	53 862 869	25,9
74ps	SOUHRN FINANČNÍCH POTŘEB	51 624 026 858	17 334 311 560	33,6
7570	**VDS - rozpočet kapitoly správce programu**	**4 280 927 542**	**1 627 500 000**	**38,0**
7570a	VDS - rozpočet kapitoly správce programu - NNV projektu	7 096 595 194		
7570c	VDS - rozpočet kapitoly správce programu - NNV projektu- nezapojené	240 315 815		
7572c	VDS - převody z kapitoly VPS - NNV projektu- nezapojené	43 654 482		
7573	**VDS - zdroje strukturálních fondů EU**	**1 526 780 007**	**904 374 495**	**59,2**
7573a	VDS - zdroje strukturálních fondů EU - NNV projektu	920 148 127		
7573c	VDS - zdroje strukturálních fondů EU - NNV projektu- nezapojené	120 067 995		
7574	**VDS - zdroje Fondu soudržnosti EU**	**7 627 756 810**	**4 850 000 000**	**63,6**
7574a	VDS - zdroje Fondu soudržnosti EU - NNV projektu	2 077 221 873		
7574c	VDS - zdroje Fondu soudržnosti EU - NNV projektu- nezapojené	18 274		
757L	**VDS - zdroje komunitárních programů EU a jiné programy EU**	**334 050**		
757Lc	VDS - zdroje komunitárních programů EU a jiné programy EU – NNV projektu- nezap	86 015		
757s	Výdaje OSS a dotace ze státního rozpočtu (VDS)	23 933 906 183	7 381 874 495	30,8
766s	Předpokládané zdroje financování	15 472 973 112	6 618 563 176	42,8
767s	Vlastní zdroje účastníka programu (VZ)	12 055 833 652	3 324 755 559	27,6
773s	Dotace poskytnuté ze státních fondů	11 121 049	1 080 741	9,7
775s	Jiné zdroje tuzemské	18 175 480	8 037 590	44,2
79zs	SOUHRN FINANČNÍCH ZDROJŮ	51 492 009 476	17 334 311 560	33,7
	Výdaje SR na financování kapitoly č. 315	**13 435 798 409**	**7 381 874 495**	**54,9**

Titul:	Podpora zlepšování vodohospodářské infrastruktury a snižování rizika povodní	Číslo titulu:	115D11

Částky jsou zobrazovány v Kč

Číslo řádku	Název položky zdrojů a potřeb	Předp. výdaje 2020	Rozpočet 2021	Index 2021/2020
701s	Náklady přípravy a zabezpečení projektu	1 481 979		
74ps	SOUHRN FINANČNÍCH POTŘEB	1 481 979		
766s	Předpokládané zdroje financování	1 259 682		
767s	Vlastní zdroje účastníka programu (VZ)	148 198		
773s	Dotace poskytnuté ze státních fondů	74 099		
79zs	SOUHRN FINANČNÍCH ZDROJŮ	1 481 979		
	Výdaje SR na financování titulu č. 115D11			

Titul:	Podpora zlepšování stavu přírody a krajiny	Číslo titulu:	115D12

Částky jsou zobrazovány v Kč

Číslo řádku	Název položky zdrojů a potřeb	Předp. výdaje 2020	Rozpočet 2021	Index 2021/2020
701s	Náklady přípravy a zabezpečení projektu	709 360		
707s	Náklady na nákup služeb	1 623 558		
709s	Náklady budov a staveb	24 465 354		
715s	Ostatní náklady realizace projektu	906 069		
74ps	SOUHRN FINANČNÍCH POTŘEB	27 704 341		
766s	Předpokládané zdroje financování	23 245 562		
767s	Vlastní zdroje účastníka programu (VZ)	2 498 990		
773s	Dotace poskytnuté ze státních fondů	1 959 790		
79zs	SOUHRN FINANČNÍCH ZDROJŮ	27 704 341		
	Výdaje SR na financování titulu č. 115D12			

Titul:	Podpora rozvoje infrastruktury pro environmentální vzdělávání, poradenství a osvěty	Číslo titulu:	115D13

Částky jsou zobrazovány v Kč

Číslo řádku	Název položky zdrojů a potřeb	Předp. výdaje 2020	Rozpočet 2021	Index 2021/2020
701s	Náklady přípravy a zabezpečení projektu	178 584		
709s	Náklady budov a staveb	1		
711s	Náklady na stroje, zařízení a inventář			
713s	Náklady na nehmotný majetek			
715s	Ostatní náklady realizace projektu	1 100 933		
74ps	SOUHRN FINANČNÍCH POTŘEB	1 279 518		
766s	Předpokládané zdroje financování	1 087 590		
767s	Vlastní zdroje účastníka programu (VZ)	127 952		
775s	Jiné zdroje tuzemské	63 976		
79zs	SOUHRN FINANČNÍCH ZDROJŮ	1 279 518		
	Výdaje SR na financování titulu č. 115D13			

Titul: **Podpora obnovy přirozených funkcí krajiny** | **Číslo titulu:** **115D16**

Částky jsou zobrazovány v Kč

Číslo řádku	Název položky zdrojů a potřeb	Předp. výdaje 2020	Rozpočet 2021	Index 2021/2020
707s	Náklady na nákup služeb	248 939		
74ps	SOUHRN FINANČNÍCH POTŘEB	248 939		
767s	Vlastní zdroje účastníka programu (VZ)	4 700		
79zs	SOUHRN FINANČNÍCH ZDROJŮ	4 700		
	Výdaje SR na financování titulu č. 115D16			

Titul: **Podpora obnovy přirozených funkcí krajiny - od r. 2019** | **Číslo titulu:** **115D17**

Částky jsou zobrazovány v Kč

Číslo řádku	Název položky zdrojů a potřeb	Předp. výdaje 2020	Rozpočet 2021	Index 2021/2020
701s	Náklady přípravy a zabezpečení projektu	46 850	10 750	22,9
705s	Náklady na materiál, vodu a energie	41 557		
707s	Náklady na nákup služeb	15 244 587	9 989 250	65,5
709s	Náklady budov a staveb	1 180 878		
74ps	SOUHRN FINANČNÍCH POTŘEB	16 513 872	10 000 000	60,6
7570	**VDS - rozpočet kapitoly správce programu**	**10 000 000**	**10 000 000**	**100,0**
7570a	VDS - rozpočet kapitoly správce programu - NNV projektu	6 053 769		
757s	Výdaje OSS a dotace ze státního rozpočtu (VDS)	16 053 769	10 000 000	62,3
767s	Vlastní zdroje účastníka programu (VZ)	460 103		
79zs	SOUHRN FINANČNÍCH ZDROJŮ	16 513 872	10 000 000	60,6
	Výdaje SR na financování titulu č. 115D17	**10 000 000**	**10 000 000**	**100,0**

Titul: **Podpora zlepšování kvality ovzduší a snižování emisí** | **Číslo titulu:** **115D21**

Částky jsou zobrazovány v Kč

Číslo řádku	Název položky zdrojů a potřeb	Předp. výdaje 2020	Rozpočet 2021	Index 2021/2020
701s	Náklady přípravy a zabezpečení projektu	3 763 713		
709s	Náklady budov a staveb	25 891 193		
711s	Náklady na stroje, zařízení a inventář	310 219 149		
715s	Ostatní náklady realizace projektu	372 294		
74ps	SOUHRN FINANČNÍCH POTŘEB	340 246 348		
766s	Předpokládané zdroje financování	120 865 826		
767s	Vlastní zdroje účastníka programu (VZ)	201 582 014		
773s	Dotace poskytnuté ze státních fondů	1 399 229		
775s	Jiné zdroje tuzemské	16 399 278		
79zs	SOUHRN FINANČNÍCH ZDROJŮ	340 246 348		
	Výdaje SR na financování titulu č. 115D21			

Titul: **Podpora udržitelného využívání zdrojů energie** | **Číslo titulu:** **115D22**

Částky jsou zobrazovány v Kč

Číslo řádku	Název položky zdrojů a potřeb	Předp. výdaje 2020	Rozpočet 2021	Index 2021/2020

701s	Náklady přípravy a zabezpečení projektu	1 211 785		
711s	Náklady na stroje, zařízení a inventář	622 788		
715s	Ostatní náklady realizace projektu	27 671 091		
74ps	SOUHRN FINANČNÍCH POTŘEB	29 505 664		
766s	Předpokládané zdroje financování	25 079 812		
767s	Vlastní zdroje účastníka programu (VZ)	2 950 570		
773s	Dotace poskytnuté ze státních fondů	1 475 282		
79zs	SOUHRN FINANČNÍCH ZDROJŮ	29 505 664		
	Výdaje SR na financování titulu č. 115D22			

Titul: **Podpora omezování průmyslového znečištění a snižování environmentálních rizik** — **Číslo titulu:** **115D23**

Částky jsou zobrazovány v Kč

Číslo řádku	Název položky zdrojů a potřeb	Předp. výdaje 2020	Rozpočet 2021	Index 2021/2020
701s	Náklady přípravy a zabezpečení projektu	84 759		
709s	Náklady budov a staveb	1 057 597		
711s	Náklady na stroje, zařízení a inventář	1 731 996		
715s	Ostatní náklady realizace projektu			
74ps	SOUHRN FINANČNÍCH POTŘEB	2 874 353		
766s	Předpokládané zdroje financování	2 443 200		
767s	Vlastní zdroje účastníka programu (VZ)	287 435		
773s	Dotace poskytnuté ze státních fondů	143 718		
79zs	SOUHRN FINANČNÍCH ZDROJŮ	2 874 353		
	Výdaje SR na financování titulu č. 115D23			

Titul: **Podpora zkvalitnění nakládání s odpady a odstraňování starých ekologických zátěží** — **Číslo titulu:** **115D24**

Částky jsou zobrazovány v Kč

Číslo řádku	Název položky zdrojů a potřeb	Předp. výdaje 2020	Rozpočet 2021	Index 2021/2020
701s	Náklady přípravy a zabezpečení projektu	602 319		
709s	Náklady budov a staveb	6 329 645		
711s	Náklady na stroje, zařízení a inventář	50 938 464		
715s	Ostatní náklady realizace projektu	6 633 901		
74ps	SOUHRN FINANČNÍCH POTŘEB	64 504 329		
766s	Předpokládané zdroje financování	35 757 304		
767s	Vlastní zdroje účastníka programu (VZ)	25 824 906		
773s	Dotace poskytnuté ze státních fondů	2 922 119		
79zs	SOUHRN FINANČNÍCH ZDROJŮ	64 504 329		
	Výdaje SR na financování titulu č. 115D24			

Titul: **MŽP Likvidace škod po živelních pohromách** — **Číslo titulu:** **115D27**

Částky jsou zobrazovány v Kč

Číslo řádku	Název položky zdrojů a potřeb	Předp. výdaje 2020	Rozpočet 2021	Index 2021/2020
701s	Náklady přípravy a zabezpečení projektu	1 008 271		
709s	Náklady budov a staveb	94 230 957		
74ps	SOUHRN FINANČNÍCH POTŘEB	95 239 228		
7572c	VDS - převody z kapitoly VPS - NNV projektu- nezapojené	43 654 482		

757s	Výdaje OSS a dotace ze státního rozpočtu (VDS)	43 654 482		
767s	Vlastní zdroje účastníka programu (VZ)	4 984 345		
79zs	SOUHRN FINANČNÍCH ZDROJŮ	48 638 827		
	Výdaje SR na financování titulu č. 115D27			

Titul: **Nová zelená úsporám** **Číslo titulu:** **115D28**

Částky jsou zobrazovány v Kč

Číslo řádku	Název položky zdrojů a potřeb	Předp. výdaje 2020	Rozpočet 2021	Index 2021/2020
701s	Náklady přípravy a zabezpečení projektu	5 728 477 615	1 073 450 921	18,7
703s	Mzdové náklady a povinné pojistné	192 406 000		
707s	Náklady na nákup služeb	1 415 206	711 480	50,3
709s	Náklady budov a staveb	4 886 956 803		
715s	Ostatní náklady realizace projektu	1 036 760 716	268 218 201	25,9
74ps	SOUHRN FINANČNÍCH POTŘEB	11 846 016 339	1 342 380 602	11,3
7570	**VDS - rozpočet kapitoly správce programu**	**1 942 395 200**	**1 342 380 602**	**69,1**
7570a	VDS - rozpočet kapitoly správce programu - NNV projektu	6 284 235 623		
757s	Výdaje OSS a dotace ze státního rozpočtu (VDS)	8 226 630 823	1 342 380 602	16,3
767s	Vlastní zdroje účastníka programu (VZ)	3 619 385 517		
79zs	SOUHRN FINANČNÍCH ZDROJŮ	11 846 016 339	1 342 380 602	11,3
	Výdaje SR na financování titulu č. 115D28	**1 942 395 200**	**1 342 380 602**	**69,1**

Titul: **Zelená úsporám - budovy veřejného sektoru** **Číslo titulu:** **115D29**

Částky jsou zobrazovány v Kč

Číslo řádku	Název položky zdrojů a potřeb	Předp. výdaje 2020	Rozpočet 2021	Index 2021/2020
701s	Náklady přípravy a zabezpečení projektu	98 431 664		
709s	Náklady budov a staveb	76 254 460		
74ps	SOUHRN FINANČNÍCH POTŘEB	174 686 124		
7570c	VDS - rozpočet kapitoly správce programu - NNV projektu- nezapojené	161 147 381		
757s	Výdaje OSS a dotace ze státního rozpočtu (VDS)	161 147 381		
767s	Vlastní zdroje účastníka programu (VZ)	7 625 449		
79zs	SOUHRN FINANČNÍCH ZDROJŮ	168 772 830		
	Výdaje SR na financování titulu č. 115D29			

Titul: **Operační program životní prostředí 2014-2020** **Číslo titulu:** **115D31**

Částky jsou zobrazovány v Kč

Číslo řádku	Název položky zdrojů a potřeb	Předp. výdaje 2020	Rozpočet 2021	Index 2021/2020
701s	Náklady přípravy a zabezpečení projektu	642 544 657	109 997 347	17,1
703s	Mzdové náklady a povinné pojistné	58 497 049	12 454 633	21,3
707s	Náklady na nákup služeb	4 085 301	380 250	9,3
709s	Náklady budov a staveb	10 564 455 241	2 804 962 752	26,6
711s	Náklady na stroje, zařízení a inventář	1 867 175 268	54 697 110	2,9
715s	Ostatní náklady realizace projektu	13 830 808 513	6 564 504 167	47,5
717s	Rezerva v nákladech	7 630 547 783	5 657 668 600	74,1
727s	Ostatní finanční potřeby	24 811 134	2 687 194	10,8
74ps	SOUHRN FINANČNÍCH POTŘEB	34 622 924 947	15 207 352 052	43,9

7570	**VDS - rozpočet kapitoly správce programu**	**2 500 000**	**2 500 000**	**100,0**
7570a	VDS - rozpočet kapitoly správce programu - NNV projektu	163 653 854		
7573	**VDS - zdroje strukturálních fondů EU**	**1 386 840 158**	**847 226 249**	**61,1**
7573a	VDS - zdroje strukturálních fondů EU - NNV projektu	584 150 212		
7574	**VDS - zdroje Fondu soudržnosti EU**	**7 500 389 909**	**4 807 942 351**	**64,1**
7574a	VDS - zdroje Fondu soudržnosti EU - NNV projektu	2 056 652 473		
757s	Výdaje OSS a dotace ze státního rozpočtu (VDS)	11 694 186 606	5 657 668 600	48,4
766s	Předpokládané zdroje financování	14 945 538 475	6 299 396 524	42,1
767s	Vlastní zdroje účastníka programu (VZ)	7 921 841 706	3 250 286 928	41,0
79zs	SOUHRN FINANČNÍCH ZDROJŮ	34 561 566 787	15 207 352 052	44,0
	Výdaje SR na financování titulu č. 115D31	**8 889 730 067**	**5 657 668 600**	**63,6**

Titul: **Podpora financování Národního programu Životní prostředí** **Číslo titulu:** **115D33**

Částky jsou zobrazovány v Kč

Číslo řádku	Název položky zdrojů a potřeb	Předp. výdaje 2020	Rozpočet 2021	Index 2021/2020
717s	Rezerva v nákladech	2 000 000 000		
74ps	SOUHRN FINANČNÍCH POTŘEB	2 000 000 000		
7570	**VDS - rozpočet kapitoly správce programu**	**2 000 000 000**		
757s	Výdaje OSS a dotace ze státního rozpočtu (VDS)	2 000 000 000		
79zs	SOUHRN FINANČNÍCH ZDROJŮ	2 000 000 000		
	Výdaje SR na financování titulu č. 115D33	**2 000 000 000**		

Titul: **Rozvoj a obnova MTZ systému řízení MŽP** **Číslo titulu:** **115V02**

Částky jsou zobrazovány v Kč

Číslo řádku	Název položky zdrojů a potřeb	Předp. výdaje 2020	Rozpočet 2021	Index 2021/2020
701s	Náklady přípravy a zabezpečení projektu	5 560 424		
703s	Mzdové náklady a povinné pojistné	5 403 950		
705s	Náklady na materiál, vodu a energie	190 669		
707s	Náklady na nákup služeb	38 361 483		
709s	Náklady budov a staveb	27 189 631		
711s	Náklady na stroje, zařízení a inventář	88 281 379		
713s	Náklady na nehmotný majetek	27 892 123		
717s	Rezerva v nákladech	5 506 974		
74ps	SOUHRN FINANČNÍCH POTŘEB	198 386 633		
7570a	VDS - rozpočet kapitoly správce programu - NNV projektu	192 418 256		
7570c	VDS - rozpočet kapitoly správce programu - NNV projektu- nezapojené	576 257		
757s	Výdaje OSS a dotace ze státního rozpočtu (VDS)	192 994 513		
767s	Vlastní zdroje účastníka programu (VZ)	4 952 068		
79zs	SOUHRN FINANČNÍCH ZDROJŮ	197 946 581		
	Výdaje SR na financování titulu č. 115V02			

Titul: **Rozvoj a obnova MTZ systému řízení resortu MŽP - od. r. 2018** **Číslo titulu:** **115V03**

Částky jsou zobrazovány v Kč

Číslo řádku	Název položky zdrojů a potřeb	Předp. výdaje 2020	Rozpočet 2021	Index 2021/2020
701s	Náklady přípravy a zabezpečení projektu	42 156 426	1 540 000	3,7

705s	Náklady na materiál, vodu a energie	318 100	200 000	62,9
707s	Náklady na nákup služeb	204 120 340	41 846 863	20,5
709s	Náklady budov a staveb	225 099 707	93 312 840	41,5
711s	Náklady na stroje, zařízení a inventář	186 262 170	50 720 456	27,2
713s	Náklady na nehmotný majetek	53 825 073	35 481 900	65,9
715s	Ostatní náklady realizace projektu	500 000		
717s	Rezerva v nákladech	13 251 560	24 941 872	188,2
74ps	SOUHRN FINANČNÍCH POTŘEB	725 533 375	248 043 931	34,2
7570	**VDS - rozpočet kapitoly správce programu**	**252 278 000**	**225 000 000**	**89,2**
7570a	VDS - rozpočet kapitoly správce programu - NNV projektu	246 693 892		
7570c	VDS - rozpočet kapitoly správce programu - NNV projektu- nezapojené	42 715 239		
757s	Výdaje OSS a dotace ze státního rozpočtu (VDS)	541 687 131	225 000 000	41,5
767s	Vlastní zdroje účastníka programu (VZ)	181 716 038	23 043 931	12,7
79zs	SOUHRN FINANČNÍCH ZDROJŮ	723 403 170	248 043 931	34,3
	Výdaje SR na financování titulu č. 115V03	**252 278 000**	**225 000 000**	**89,2**

Titul: **Podpora obnovy přirozených funkcí krajiny** **Číslo titulu:** **115V16**

Částky jsou zobrazovány v Kč

Číslo řádku	Název položky zdrojů a potřeb	Předp. výdaje 2020	Rozpočet 2021	Index 2021/2020
701s	Náklady přípravy a zabezpečení projektu	285 630		
707s	Náklady na nákup služeb	681 722		
709s	Náklady budov a staveb	223 041		
711s	Náklady na stroje, zařízení a inventář	7 185		
715s	Ostatní náklady realizace projektu	2 244		
74ps	SOUHRN FINANČNÍCH POTŘEB	1 199 822		
7570c	VDS - rozpočet kapitoly správce programu - NNV projektu- nezapojené	724 460		
757s	Výdaje OSS a dotace ze státního rozpočtu (VDS)	724 460		
767s	Vlastní zdroje účastníka programu (VZ)	224 892		
79zs	SOUHRN FINANČNÍCH ZDROJŮ	949 352		
	Výdaje SR na financování titulu č. 115V16			

Titul: **Podpora obnovy přirozených funkcí krajiny - od r. 2019** **Číslo titulu:** **115V17**

Částky jsou zobrazovány v Kč

Číslo řádku	Název položky zdrojů a potřeb	Předp. výdaje 2020	Rozpočet 2021	Index 2021/2020
701s	Náklady přípravy a zabezpečení projektu	76 598		
705s	Náklady na materiál, vodu a energie	169 000	144 000	85,2
707s	Náklady na nákup služeb	38 777 063	39 596 890	102,1
711s	Náklady na stroje, zařízení a inventář	288 136	259 110	89,9
74ps	SOUHRN FINANČNÍCH POTŘEB	39 310 797	40 000 000	101,8
7570	**VDS - rozpočet kapitoly správce programu**	**30 000 000**	**40 000 000**	**133,3**
7570a	VDS - rozpočet kapitoly správce programu - NNV projektu	9 300 121		
757s	Výdaje OSS a dotace ze státního rozpočtu (VDS)	39 300 121	40 000 000	101,8
767s	Vlastní zdroje účastníka programu (VZ)	10 676		
79zs	SOUHRN FINANČNÍCH ZDROJŮ	39 310 797	40 000 000	101,8
	Výdaje SR na financování titulu č. 115V17	**30 000 000**	**40 000 000**	**133,3**

Titul: **MŽP Likvidace škod po živelních pohromách** | **Číslo titulu:** **115V27**

Částky jsou zobrazovány v Kč

Číslo řádku	Název položky zdrojů a potřeb	Předp. výdaje 2020	Rozpočet 2021	Index 2021/2020
709s	Náklady budov a staveb	3 302 412		
74ps	SOUHRN FINANČNÍCH POTŘEB	3 302 412		
	Výdaje SR na financování titulu č. 115V27			

Titul: **Nová zelená úsporám** | **Číslo titulu:** **115V28**

Částky jsou zobrazovány v Kč

Číslo řádku	Název položky zdrojů a potřeb	Předp. výdaje 2020	Rozpočet 2021	Index 2021/2020
701s	Náklady přípravy a zabezpečení projektu	164 166 654	7 604 800	4,6
705s	Náklady na materiál, vodu a energie	391 591	14 598	3,7
707s	Náklady na nákup služeb	313 383		
709s	Náklady budov a staveb	1 167 367		
715s	Ostatní náklady realizace projektu	23 030		
74ps	SOUHRN FINANČNÍCH POTŘEB	166 062 025	7 619 398	4,6
7570	**VDS - rozpočet kapitoly správce programu**	**43 754 342**	**7 619 398**	**17,4**
7570a	VDS - rozpočet kapitoly správce programu - NNV projektu	121 665 631		
757s	Výdaje OSS a dotace ze státního rozpočtu (VDS)	165 419 973	7 619 398	4,6
767s	Vlastní zdroje účastníka programu (VZ)	642 052		
79zs	SOUHRN FINANČNÍCH ZDROJŮ	166 062 025	7 619 398	4,6
	Výdaje SR na financování titulu č. 115V28	**43 754 342**	**7 619 398**	**17,4**

Titul: **Operační program životní prostředí 2014-2020** | **Číslo titulu:** **115V31**

Částky jsou zobrazovány v Kč

Číslo řádku	Název položky zdrojů a potřeb	Předp. výdaje 2020	Rozpočet 2021	Index 2021/2020
701s	Náklady přípravy a zabezpečení projektu	52 332 260	44 674 224	85,4
703s	Mzdové náklady a povinné pojistné	7 511 398	5 368 861	71,5
705s	Náklady na materiál, vodu a energie	2 226 604		
707s	Náklady na nákup služeb	112 074 143	40 133 042	35,8
709s	Náklady budov a staveb	134 865 643	11 823 543	8,8
711s	Náklady na stroje, zařízení a inventář	120 961 769	7 183 801	5,9
713s	Náklady na nehmotný majetek	13 267 278	4 599 116	34,7
715s	Ostatní náklady realizace projektu	319 320 537	221 220 217	69,3
717s	Rezerva v nákladech	773 695		
727s	Ostatní finanční potřeby	6 050	2 420	40,0
74ps	SOUHRN FINANČNÍCH POTŘEB	763 339 376	335 005 224	43,9
7570a	VDS - rozpočet kapitoly správce programu - NNV projektu	1 036 413		
7573	**VDS - zdroje strukturálních fondů EU**	**139 939 849**	**57 148 246**	**40,8**
7573a	VDS - zdroje strukturálních fondů EU - NNV projektu	120 470 801		
7573c	VDS - zdroje strukturálních fondů EU - NNV projektu- nezapojené	913 620		
7574	**VDS - zdroje Fondu soudržnosti EU**	**127 366 901**	**42 057 649**	**33,0**
7574a	VDS - zdroje Fondu soudržnosti EU - NNV projektu	20 569 400		
7574c	VDS - zdroje Fondu soudržnosti EU - NNV projektu- nezapojené	18 274		
757s	Výdaje OSS a dotace ze státního rozpočtu (VDS)	410 315 258	99 205 895	24,2

766s	Předpokládané zdroje financování	302 652 687	222 149 804	73,4
767s	Vlastní zdroje účastníka programu (VZ)	38 872 392	12 568 785	32,3
773s	Dotace poskytnuté ze státních fondů	3 146 812	1 080 741	34,3
79zs	SOUHRN FINANČNÍCH ZDROJŮ	754 987 148	335 005 224	44,4
	Výdaje SR na financování titulu č. 115V31	**267 306 750**	**99 205 895**	**37,1**

Titul: **Podpora účasti resortních organizací v projektech** | **Číslo titulu:** **115V32**

Částky jsou zobrazovány v Kč

Číslo řádku	Název položky zdrojů a potřeb	Předp. výdaje 2020	Rozpočet 2021	Index 2021/2020
707s	Náklady na nákup služeb	38 696 544		
713s	Náklady na nehmotný majetek	38 927 138	92 737 098	238,2
717s	Rezerva v nákladech	242 630 341		
727s	Ostatní finanční potřeby	183 412 414	51 173 255	27,9
74ps	SOUHRN FINANČNÍCH POTŘEB	503 666 437	143 910 353	28,6
7570a	VDS - rozpočet kapitoly správce programu - NNV projektu	71 537 635		
7570c	VDS - rozpočet kapitoly správce programu - NNV projektu- nezapojené	35 152 477		
7573a	VDS - zdroje strukturálních fondů EU - NNV projektu	215 527 114		
7573c	VDS - zdroje strukturálních fondů EU - NNV projektu- nezapojené	119 154 375		
757L	**VDS - zdroje komunitárních programů EU a jiné programy EU**	**334 050**		
757Lc	VDS - zdroje komunitárních programů EU a jiné programy EU – NNV projektu- nezap	86 015		
757s	Výdaje OSS a dotace ze státního rozpočtu (VDS)	441 791 667		
766s	Předpokládané zdroje financování	15 042 974	97 016 848	644,9
767s	Vlastní zdroje účastníka programu (VZ)	41 693 650	38 855 916	93,2
775s	Jiné zdroje tuzemské	1 712 226	8 037 590	469,4
79zs	SOUHRN FINANČNÍCH ZDROJŮ	500 240 517	143 910 353	28,8
	Výdaje SR na financování titulu č. 115V32	**334 050**		

Titul: Podpora obnovy přirozených funkcí krajiny - od r. 2019 | **Číslo Titulu:** 115D17

Identifikační číslo / Kód řádku zdroje	Název projektu / Výdaje celkem	Z toho v roce: Do 31.12.2019	2020	2021	2022	2023	Okres realizace / Typ / od 1.1.2024
Střednědobé akce							
115D175000028	**Likvidace invazních druhů v lokalitě Zázmoníky**						Břeclav / E2
5570	148 720			**100 840**	35 260	12 620	
5570a	100 740		100 740				
115D175000031	**Výsadba ovocné aleje od rybníku Křižák ke sv. Františku v k.ú. Sekerkovy Loučky**						Semily / EP3
5570	21 500			**10 750**	10 750		
5570a	88 407		88 407				
Střednědobé akce v roce 2021 celkem				**111 590**			
Střednědobé akce v roce 2021 SR				**111 590**			
Dlouhodobé akce							
115D17200AGRE	**Agregovaná položka pro externí žadatele**						Hlavní město Praha / E2
5570	38 186 907		8 357 127	**9 888 410**	9 953 990	9 987 380	
5570a	2 692 567		2 692 567				
Dlouhodobé akce v roce 2021 celkem				**9 888 410**			
Dlouhodobé akce v roce 2021 SR				**9 888 410**			
Celkem v roce 2021 za titul 115D17:				**10 000 000**			
Z toho v roce 2021 výdaje státního rozpočtu:				**10 000 000**			

Titul: Nová zelená úsporám | **Číslo Titulu:** 115D28

Identifikační číslo / Kód řádku zdroje	Název projektu / Výdaje celkem	Z toho v roce: Do 31.12.2019	2020	2021	2022	2023	Okres realizace / Typ / od 1.1.2024
Krátkodobé akce							
115D284000014	**Program rozvoje a vzdělávání zaměstnanců SFŽP ČR**						Hlavní město Praha / EP6
5570	711 480			**711 480**			
5570a	2 845 920	1 430 714	1 415 206				
115D284000016	**Komunikační služby**						Hlavní město Praha / EP6
5570	424 197			**424 197**			
5570a	3 375 803	2 039 126	1 336 677				
115D284000017	**ICT služby/provoz**						Hlavní město Praha / EP6
5570	2 155 788			**2 155 788**			
5570a	13 748 692	8 735 513	5 013 179				
6570a	16 095 520	12 154 082	3 941 438				
115D285000003	**ZÁSOBNÍK - Zlepšování kvality ovzduší v Plzeňském kraji**						Plzeň-město / EA2
6570	45 761 707			**45 761 707**			

6570a	45 761 707		45 761 707				
115D285000004	**AMO - Kotlíkové dotace v Olomouckém kraji**					Olomouc	EA5
6570	34 024 896			**34 024 896**			
6570a	34 024 896		34 024 896				
115D285000006	**Kotlíkové dotace v Jihočeském kraji - Nová zelená úsporám**					České Budějovice	EA3
6570	59 869 591			**59 869 591**			
6570a	59 869 591		59 869 591				
115D285000007	**NZÚ - AMO Finanční podpora na výměnu kotlů na pevná paliva v rodinných domech ve Zlínském kraji**					Zlín	EA3
6570	31 713 100			**31 713 100**			
6570a	31 713 100		31 713 100				
115D285000008	**Finanční podpora na výměnu zastaralých zdrojů tepla na pevná paliva v rodinných domech**					Ústí nad Labem	EA3
6570	31 950 208			**31 950 208**			
6570a	31 950 207		31 950 207				
115D285000009	**Kotlíkové dotace v Libereckém kraji III - NZÚ**					Liberec	EA1
6570	27 741 553			**27 741 553**			
6570a	27 741 553		27 741 553				
Krátkodobé akce v roce 2021 celkem				**234 352 520**			
Krátkodobé akce v roce 2021 SR				**234 352 520**			
Střednědobé akce							
115D285000002	**Kotlíkové dotace v Kraji Vysočina III - AMO**					Jihlava	EA5
6570	67 036 905			**24 000 000**	43 036 905		
6570a	27 331 797		27 331 797				
Střednědobé akce v roce 2021 celkem				**24 000 000**			
Střednědobé akce v roce 2021 SR				**24 000 000**			
Dlouhodobé akce							
115D281000001	**Agregovaná akce programu Nová zelená úsporám**					Hlavní město Praha	E2
6570	3 941 492 917		1 939 481 701	**1 071 865 599**	443 551 223	486 594 394	
6570a	629 010 215		629 010 215				
115D284000001	**AGR2 - Agregovaná akce SFŽP**					Hlavní město Praha	E2
6570	2 498 747		913 420	**1 585 322**			5
6570a	21 319 325		21 319 325				
115D284000007	**Zajištění činnosti VSK pro NZÚ**					Hlavní město Praha	EP6
5570	1 886 192			**521 548**	521 548	521 549	321 547
5570a	1 985 808	646 496	1 339 312				
115D284000008	**Metodická podpora programu Nová zelená úsporám**					Hlavní město Praha	EP6
5570	1 017 029			**279 257**	279 257	279 257	179 258
5570a	1 082 971	145 200	937 771				
115D284000011	**Provoz centrály SFŽP**					Hlavní město Praha	EP6
5570	1 809 899			**1 809 897**			2
5570a	42 612 101	18 699 240	23 912 861				
115D284000012	**Provoz KP SFŽP**					Hlavní město Praha	EP6

5570	956 257			**956 254**			3
5570a	8 443 743	5 570 007	2 873 736				
115D284000015	**Call centrum pro SFŽP ČR**					Hlavní město Praha	EP6
5570	10 207			**10 205**			2
5570a	294 713	181 799	112 914				
115D284000018	**Komunikace pro SFŽP ČR**					Hlavní město Praha	EP6
5570	19 500 000			**7 000 000**	5 000 000	5 000 000	2 500 000
5570a	42 491 500	30 617 169	11 874 331				

Dlouhodobé akce v roce 2021 celkem	**1 084 028 082**
Dlouhodobé akce v roce 2021 SR	**1 084 028 082**

Celkem v roce 2021 za titul 115D28:	**1 342 380 602**
Z toho v roce 2021 výdaje státního rozpočtu:	**1 342 380 602**

Titul:	**Operační program životní prostředí 2014-2020**	**Číslo Titulu:**	**115D31**

Identifikační číslo	**Název projektu**				**Okres realizace**		**Typ**
Kód řádku zdroje	**Výdaje celkem**	**Z toho v roce**					
		Do 31.12.2019	**2020**	**2021**	**2022**	**2023**	**od 1.1.2024**
Střednědobé akce							
115D312009999	**Agregace podprogramu 115312 Zlepšování kvality vody a snižování rizika povodní**					Hlavní město Praha	E2
6574	2 300 506 190		808 233 825	**1 492 272 365**			
115D313009999	**Agregace podprogramu 115313 Zlepšování kvality ovzduší v lidských sídlech**					Hlavní město Praha	E2
6573	82 579 526		82 579 526				
6574	2 339 983 367		1 239 983 367	**1 100 000 000**			
115D314009999	**Agregace podprogramu 115314 Odpady a materiálové toky, ekologické zátěže a rizika**					Hlavní město Praha	E2
6573	150 000 000		150 000 000				
6573a	118 307 376		118 307 376				
6574	1 660 771 247		895 101 261	**765 669 986**			
115D315009999	**Agregace podprogramu 115315 Ochrana přírody a péče o přírodu a krajinu**					Hlavní město Praha	E2
6570a	160 000 000		160 000 000				
6573	1 562 517 203		865 290 954	**697 226 249**			
115D316009999	**Agregace podprogramu 115316 Energetické úspory**					Hlavní město Praha	E2
6573	300 000 000		150 000 000	**150 000 000**			
6573a	88 995 581		88 995 581				
6574	2 802 671 476		1 602 671 476	**1 200 000 000**			

Střednědobé akce v roce 2021 celkem	**5 405 168 600**
Střednědobé akce v roce 2021 SR	**5 405 168 600**

Dlouhodobé akce							
115D317009999	**Agregace podprogramu 115317 Technická pomoc**					Hlavní město Praha	E2
6570	10 000 000		2 500 000	**2 500 000**	2 500 000	2 500 000	
6570a	3 653 854		3 653 854				
6574	500 000 000		250 000 000	**250 000 000**			

6574a	1 213 230 562		1 213 230 562				

Dlouhodobé akce v roce 2021 celkem	**252 500 000**
Dlouhodobé akce v roce 2021 SR	**252 500 000**
Celkem v roce 2021 za titul 115D31:	**5 657 668 600**
Z toho v roce 2021 výdaje státního rozpočtu:	**5 657 668 600**

Titul: **Rozvoj a obnova MTZ systému řízení resortu MŽP - od. r. 2018** | **Číslo Titulu:** **115V03**

Identifikační číslo	Název projektu				Okres realizace		Typ
Kód řádku zdroje	Výdaje celkem	Z toho v roce					
		Do 31.12.2019	2020	2021	2022	2023	od 1.1.2024
Krátkodobé akce							
115V03100H017	**Pořízení velkoformátového tiskového multifunkčního zařízení (plotr)**					Děčín	E2
6570	423 500			**423 500**			
115V03100H018	**Geoportál mapový server - licence**					Děčín	E2
6570	150 000			**150 000**			
115V03300B032	**Rekonstrukce TS Tomanka, SCHKO Jizerské hory**					Jablonec nad Nisou	EA1
6570	240 000			**240 000**			
115V03300F005	**Hasičská stanice IZS Prášily - stavební úpravy, přístavba a nástavba stávajícího objektu - 2/2**					Prachatice	EA2
6570	5 278 884			**5 278 884**			
115V03300G001	**Rekonstrukce hlavní administrativní budovy Správy NP Podyjí**					Znojmo	EA1
6570	1 250 000			**1 250 000**			
6679	1 250 000			**1 250 000**			

Krátkodobé akce v roce 2021 celkem	**8 592 384**
Krátkodobé akce v roce 2021 SR	**7 342 384**

Střednědobé akce							
115V03100A010	**Informační portál OZO**					Hlavní město Praha	EA6b
5570	989 780			**525 140**	464 640		
6570	387 200			**193 600**	193 600		
6570a	1 335 840	1 193 060	142 780				
5570a	515 460		515 460				
115V03100A012	**Rozvoj ESS**					Hlavní město Praha	EA6b
5570	400 000			**200 000**	200 000		
6570	2 800 000			**1 400 000**	1 400 000		
6570a	500 000		500 000				
5570a	200 000		200 000				
115V03100A019	**Multifunkční zařízení pro resort MŽP od r. 2020**					Hlavní město Praha	EA6b
5570	2 100 000			**900 000**	500 000	700 000	
6570	300 000			**200 000**	100 000		
115V03100A025	**IS SEKM 3**					Hlavní město Praha	EA3b
5570	7 414 880		5 561 160	**1 853 720**			
6570	1 936 000		1 452 000	**484 000**			

115V03100B002	**Prodloužení podnikové licence ESRI**					Hlavní město Praha	EA6b
5570	8 712 000	2 904 000	2 904 000	**2 904 000**			
115V03100B005	**Podpora a rozvoj Digitálního registru ÚSOP**					Hlavní město Praha	E2
5570	653 884		163 471	**326 942**	163 471		
6570	554 180		138 545	**277 090**	138 545		
115V03100B007	**IS Jednotná evidence projektů**					Hlavní město Praha	EA4b
6570	1 600 000		400 000	**400 000**	800 000		
115V03100B012	**Rozšíření kapacity videokonferenčního zařízení**					Hlavní město Praha	EA1
5570	179 080			**89 540**	89 540		
6570	1 113 200		1 113 200				
115V03100D010	**Obnova mobilních telefonů**					Hlavní město Praha	E2
5570	1 500 000		500 000	**500 000**	500 000		
115V03100D011	**Rekonstrukce LAN sítě na oblastních inspektorátech**					Hlavní město Praha	E2
6570	2 000 000			**1 000 000**	1 000 000		
115V03100D012	**Centrální agendový informační systém (CAIS)**					Hlavní město Praha	E2
6570	35 000 000		5 000 000	**12 000 000**	18 000 000		
115V03100D014	**Náhrada telefonních ústředen systémem VoIP**					Hlavní město Praha	E2
6570	1 800 000			**900 000**	900 000		
115V03100K014	**Obnovení podnikové licence - Esri Enterprise License Agreement (ELA)**					Hlavní město Praha	EA4a
5570	3 993 000		1 996 500	**1 996 500**			
5679	3 993 000		1 996 500	**1 996 500**			
115V03100M002	**Provoz systému EnviHELP v letech 2020-2022**					Hlavní město Praha	EA1
5570	1 437 087			**1 076 634**	360 453		
5570a	980 271		980 271				
115V032000042	**Víceletá nelesní opatření v RP SCHKO Poodří**					Hlavní město Praha	EA6b
5570	853 718	339 135	369 145	**145 438**			
115V03300A002	**Stavební úpravy a rekonstrukce budovy a areálu MŽP**					Hlavní město Praha	EA1
5570	484 000		96 800	**193 600**	193 600		
6570	726 000		145 200	**290 400**	290 400		
115V03300B024	**Celková rekonstrukce objektu v Olomouci**					Olomouc	EA6b
6570	5 982 967		2 982 967	**3 000 000**			
6570a	517 033		517 033				
115V03300B025	**Oprava fasády a výměna oken – Havlíčkův Brod**					Havlíčkův Brod	EA4b
6570	1 650 000		50 215	**1 599 785**			
115V03300B027	**Výměna oken, oprava fasády, nátěr dřevěných prvků, opěrná zeď - Žďár nad Sázavou**					Žďár nad Sázavou	EA4b
6570	1 900 000		106 480	**1 793 520**			
115V03300B028	**Výměna oken, dveří, oprava fasády - Plzeň**					Plzeň-město	EA1
5570	1 050 000			**150 000**	900 000		
115V03300B037	**Vodní díla AOPK ČR v ZCHÚ**					Klatovy	EA1

6570	21 175 000		1 500 000	**11 000 000**	8 675 000		
115V03300E003	**Rekonstrukce lesních cest v souvislosti s plněním plánu péče o národní park II - nepropustný povrch**					Trutnov	EA1
6570	13 830 000		5 281 000	**4 524 000**	4 025 000		
6570c	4 754 000		4 754 000				
6679	18 584 000		10 035 000	**4 524 000**	4 025 000		
115V03300H023	**Návštěvnické středisko Mezní Louka - projektová dokumentace**					Děčín	EA6a
6570	1 045 561	795 939		**249 622**			
6570a	786 500		786 500				
115V03300H027	**Rekonstrukce povrchu lesní cesty Stará Tokáňská**					Děčín	E2
6570	3 500 000		150 000	**3 350 000**			
115V03300O004	**Stavba rychlého občerstvení u Jeskyní na Pomezí**					Jeseník	EA6a
6570	1 750 000		1 000 000	**750 000**			
6570a	75 000	45 000	30 000				
6679	2 055 000		1 305 000	**750 000**			
115V03300O005	**Letní turistické centrum Bozkovských dolomitových jeskyní**					Semily	EA6a
6570	1 750 000		1 000 000	**750 000**			
6570a	175 000		175 000				
6679	1 928 500	3 500	1 175 000	**750 000**			
115V03400A009	**Pořízení a servis klimatizačních jednotek do místností MŽP**					Hlavní město Praha	E2
5570	181 500			**78 650**	102 850		
6570	1 203 950			**1 203 950**			
6570a	272 250		272 250				
Střednědobé akce v roce 2021 celkem				**64 326 631**			
Střednědobé akce v roce 2021 SR				**56 306 131**			
Dlouhodobé akce							
115V031000000	**Agregovaná akce programu 115 030 "Rozvoj a obnova MTZ systému řízení MŽP"**					Hlavní město Praha	E2
6570	32 409 750		3 000 000	**2 944 250**	1 465 500	25 000 000	
6570a	3 544 385		3 544 385				
115V031000001	**Agregovaná akce subtitul 115V031**					Hlavní město Praha	E2
6570	47 568 074		13 210 214	**14 225 806**	1 832 098	18 299 956	
6570a	21 020 047		21 020 047				
115V03100A001	**Systém pro správu privilegovaných účtů**					Hlavní město Praha	EA6b
5570	3 324 312			**589 078**	782 678	782 678	782 678
6570	1 858 560			**1 858 560**			
115V03100A003	**Dodávka modulu Uživatelských formulářů**					Hlavní město Praha	EA6b
5570	121 000		60 500	**60 500**			
6570	320 650	121 000	99 825	**99 825**			
6570a	160 325	60 500	99 825				
5570a	108 900	48 400	60 500				
115V03100A005	**Rozšíření servisní podpory a rozvoj ECM/DMS**					Hlavní město Praha	EA4b
5570	2 535 840			**663 000**	663 000	663 000	546 840
6570	2 000 000			**500 000**	500 000	500 000	500 000

5570a	288 760		288 760				
115V03100A009	**Udržitelnost projektů IROP**					Hlavní město Praha	EA2
5570	94 565 429		9 811 890	**6 775 052**	11 403 890	17 684 334	17 246 314
6570	29 213 873		781 660	**4 502 454**	4 844 763	5 248 661	5 045 381
115V03100A014	**ISOH - informační systém odpadového hospodářství**					Hlavní město Praha	EA4b
5570	15 226 277			**738 928**	3 486 252	6 166 402	4 834 695
6570	44 026 500			**10 055 750**	23 534 500	6 957 500	3 478 750
6570a	26 393 080		26 393 080				
5570a	1 982 827		1 982 827				
115V03100A016	**Provozní IS EnviAIM**					Hlavní město Praha	EA4b
5570	1 960 200			**103 455**	264 990	1 591 755	
6570	20 751 500		3 638 990	**5 457 100**	7 735 010	3 920 400	
115V03100A023	**Ekonomické agendy**					Hlavní město Praha	EA2
5570	1 696 035			**424 009**	424 009	424 009	424 008
6570	6 534 000		1 210 000	**1 331 000**	1 331 000	1 331 000	1 331 000
115V03100D015	**Obnova personální výpočetní techniky**					Hlavní město Praha	EA6b
5570	13 996 864	3 496 864	3 500 000	**3 500 000**	3 500 000		
115V03100M003	**ISPOP 2020 - 2023**					Hlavní město Praha	EA2
5570	30 789 695		6 024 245	**7 051 738**	7 051 605	7 051 605	3 610 502
6570	7 623 000		1 778 700	**1 778 700**	1 778 700	1 778 700	508 200
115V03100O001	**Internetové připojení pracovišť SJČR v roce 2018-2022**					Praha-západ	EA6a
5570	3 957 186	785 172	1 240 129	**1 140 129**	791 756		
5570a	1 235 139	1 197 560	37 580				
115V03100P001	**Telekomunikační služby**					Hlavní město Praha	EA6b
5570	14 600 000		500 000	**6 400 000**	4 800 000	2 900 000	
5570a	167 518	67 518	100 000				
115V03100P002	**Provozování ICT - VT**					Hlavní město Praha	EA6b
5570	98 000 000		22 000 000	**22 000 000**	27 000 000	27 000 000	
115V032000001	**Agregovaná akce subtitul 115V032**					Hlavní město Praha	E2
6570	76 582 984		6 707 175	**21 997 622**	22 878 187	25 000 000	
115V032000010	**Výkon technickobezpečnostního dohledu na vodních dílech AOPK ČR III. kategorie**					Hlavní město Praha	EA6b
5570	774 400	309 760	154 880	**154 880**	154 880		
115V032000039	**Víceletá nelesní opatření v RP Jižní Čechy**					Hlavní město Praha	EA6b
5570	2 071 596	460 382	509 358	**550 928**	550 928		
5570a	48 976	48 976					
115V032000040	**Víceletá nelesní opatření v RP SCHKO Žďárské vrchy**					Hlavní město Praha	EA6b
5570	539 700	134 925	134 925	**134 925**	134 925		
115V032000041	**Víceletá nelesní opatření v RP Liberecko**					Liberec	EA6b
5570	427 080	106 770	106 770	**106 770**	106 770		
115V032000043	**Víceletá nelesní opatření v RP Východní Čechy**					Hlavní město Praha	EA6b

5570	2 466 802	438 392	1 181 038	**796 863**	50 510		
6570	60 000	60 000					
5570a	495 000		495 000				
115V032000047	**Víceletá nelesní opatření v RP Jižní Morava**					Hlavní město Praha	EA6b
5570	414 910	114 330	134 080	**83 250**	83 250		
115V032000050	**Víceletá nelesní opatření v RP České středohoří a RP Kokořínsko MK**					Hlavní město Praha	EA6b
5570	1 904 849	341 535	394 475	**589 278**	579 561		
5570a	210 951		210 951				
115V032000057	**Managmentová opatření v RP Východní Čechy na dlouhodobě pronajatých pozemcích**					Hlavní město Praha	EA6b
5570	1 804 000	460 986	441 979	**440 046**	460 989		
115V033000001	**Agregovaná akce subtitul 115V033**					Hlavní město Praha	E2
6570	105 158 552		13 742 363	**15 700 189**	30 566 000	45 150 000	
6570a	29 676 857		29 676 857				
115V034000001	**Agregovaná akce subtitul 115V034**					Hlavní město Praha	E2
6570	96 592 701		14 461 711	**28 576 180**	26 725 930	26 828 880	
6570a	6 555 498		6 555 498				
115V03400A005	**Výměna klimatizačních jednotek v UPS**					Hlavní město Praha	EA6b
5570	68 970		14 520	**14 520**	14 520	14 520	10 890
6570	158 389	158 389					
5570c	3 630		3 630				
115V03400A007	**Vertikální zdvihací plošina**					Hlavní město Praha	EA1
5570	67 000			**6 700**	6 700	6 600	6 700
6570	350 000		350 000				

Dlouhodobé akce v roce 2021 celkem	**161 351 485**
Dlouhodobé akce v roce 2021 SR	**161 351 485**
Celkem v roce 2021 za titul 115V03:	**234 270 500**
Z toho v roce 2021 výdaje státního rozpočtu:	**225 000 000**

Titul:	**Podpora obnovy přirozených funkcí krajiny - od r. 2019**	**Číslo Titulu:**	**115V17**

Identifikační číslo	**Název projektu**				**Okres realizace**		**Typ**
Kód řádku zdroje	**Výdaje celkem**	**Z toho v roce**					
		Do 31.12.2019	**2020**	**2021**	**2022**	**2023**	**od 1.1.2024**
Krátkodobé akce							
115V177001013	**Monitoring kvality povrchových vod v blízkosti horských bud**					Trutnov	E2
5570	100 177			**100 177**			
5570a	60 106		60 106				
115V177001017	**Vydatnost pramenů, vodních zdrojů a vliv managementu na kvalitu povrchových vod - etapa I.**					Trutnov	E2
5570	130 000			**130 000**			
5570a	130 000		130 000				

Krátkodobé akce v roce 2021 celkem	**230 177**
Krátkodobé akce v roce 2021 SR	**230 177**

Střednědobé akce

115V172001007	**Podpora populací sov a dravců, hnízdících v dutinách, na území KRNAP a jeho ochranného pásma (2020–2023)**					Trutnov	E2
5570	379 443			**126 481**	126 481	126 481	
5570a	126 480		126 480				
115V172001008	**Mapování bledule jarní ve vybraných, níže položených oblastech Krkonoš - etapa III. 2020-2022**					Trutnov	EA3a
5570	85 800			**44 000**	41 800		
5570a	75 900		75 900				
115V172001009	**Údržba značení cyklotras**					Trutnov	EA3a
5570	98 469			**45 871**	52 598		
5570a	45 870		45 870				
115V172004001	**Úprava rybí obsádky vodních biotopů**					Znojmo	E2
5570	60 000			**20 000**	20 000	20 000	
5570a	18 000		18 000				
115V177001003	**Monitoring vlivu požáru z roku 2018 a možné důsledky na druhové složení vegetace a chemismus půdy v biotopech**					Trutnov	EA6a
5570	288 000	144 000		**144 000**			
5570a	169 000		169 000				
115V177001005	**Monitoring stavu předmětů ochrany Ptačí oblasti Krkonoše a dalších předmětů ochrany KRNAP zvláště chráněných v**					Trutnov	E2
5570	331 486			**118 198**	130 588	82 700	
5570a	95 350		95 350				
115V177001006	**Vodní režim Úpského rašeliniště v období klimatické změny a návrh opatření k jeho stabilizaci**					Trutnov	E2
5570	127 008			**9 139**	9 139	108 730	
5570a	282 345		282 345				
115V177001011	**Dendrochronologická a dendrogeomorfologická studie ekosystému původní krkonošské horské smrčiny**					Trutnov	E2
5570	167 548			**127 711**	39 837		
5570a	146 457		146 457				
115V177001012	**Zajištění kontinuity monitoringu návštěvníků**					Trutnov	E2
5570	1 819 111			**610 432**	598 247	610 432	
5570a	1 162 281		1 162 281				
115V177002006	**Monitoring revitalizačního efektu**					Prachatice	EA3a
5570	1 210 000		410 000	**400 000**	400 000		
115V177002010	**Genetika populace vlka obecného (Canis lupus) na území NP a CHKO Šumava**					Prachatice	E2
5570	1 080 000			**360 000**	360 000	360 000	
5570a	360 000		360 000				
115V177002013	**Fotomonitoring vlka obecného (Canis lupus) na území NP Šumava**					Prachatice	E2
5570	285 300		123 700	**161 600**			
115V177003034	**Studie proveditelnosti opatření vedoucích k posílení zásob podzemní vody a obnově povrchových vodních prvků v**					Hlavní město Praha	EA3b
6570	406 560		175 450	**231 110**			
115V177003036	**Studie Vliv ponechávání dočasně neposečených ploch na biodiverzitu trvalých travních porostů – 2020-2021**					Hlavní město Praha	EA3b
5570	2 286 900		1 119 250	**1 167 650**			
115V177004000	**Doplnění informací o přírodě území NP Podyjí – VI**					Znojmo	E2

5570	1 516 000			**552 000**	482 000	482 000	
5570a	552 000		552 000				
115V177005003	**Strategie a vyhodnocení managementu invazních druhů rostlin v CHKO Labské pískovce a NP České Švýcarsko**					Děčín	E2
5570	601 971		31 971	**290 000**	280 000		
5570a	208 029		208 029				
115V177005005	**Monitoring vybraných druhů a lokalit na území NP České Švýcarsko a CHKO Labské pískovce**					Děčín	E2
5570	383 194		326 324	**26 620**	30 250		
115V177005006	**Vyhodnocení prehistorických a historických změn ve složení lesních porostů na území dnešního NP České Švýcarsko a**					Děčín	E2
5570	640 000		130 000	**270 000**	240 000		
115V177005007	**Ochrana krajinného rázu obcí a jejich krajinného rámce na území NP České Švýcarsko a CHKO Labské pískovce**					Děčín	E2
5570	1 306 800		300 080	**520 300**	486 420		
Střednědobé akce v roce 2021 celkem				**5 225 112**			
Střednědobé akce v roce 2021 SR				**5 225 112**			
Dlouhodobé akce							
115V172001001	**Druhově bohaté krkonošské louky 2019-2023**					Trutnov	EA6a
5570	4 694 558	1 459 235	130 323	**1 035 000**	1 035 000	1 035 000	
5570a	1 004 855		1 004 855				
115V172001018	**Podpora ohrožených druhů motýlů na území KRNAP a jeho OP**					Trutnov	E2
5570	2 362 089		412 089	**650 000**	650 000	650 000	
115V172003000	**Informační středisko CHKO Beskydy - Dolní Lomná - provoz**					Frýdek-Místek	EA6b
5570	749 959	149 992	149 992	**149 992**	149 992	149 992	
115V172003001	**Informační středisko CHKO Bílé Karpaty - Veselí nad Moravou - provoz**					Hodonín	EA6b
5570	750 000	150 000	150 000	**150 000**	150 000	150 000	
115V172003002	**Informační středisko CHKO Křivoklátsko - Křivoklát - provoz**					Rakovník	EA6b
5570	750 000	150 000	150 000	**150 000**	150 000	150 000	
115V172003003	**Informační středisko CHKO Blanský les - Holubov - provoz**					Český Krumlov	EA6b
5570	750 000	150 000	150 000	**150 000**	150 000	150 000	
115V172003004	**Informační středisko CHKO Český ráj - Bukovina - provoz**					Semily	EA6b
5570	747 000	149 400	149 400	**149 400**	149 400	149 400	
115V172003005	**Informační středisko CHKO Jeseníky - Karlova Studánka - provoz**					Bruntál	EA6b
5570	750 000	150 000	150 000	**150 000**	150 000	150 000	
115V172003006	**Dům přírody Poodří - provoz**					Nový Jičín	EA6b
5570	2 394 000	478 800	478 800	**478 800**	478 800	478 800	
115V172003007	**Dům přírody Třeboňska - provoz**					Jindřichův Hradec	EA3b
5570	2 397 120	479 424	479 424	**479 424**	479 424	479 424	
115V172003008	**Dům přírody Blaníku - provoz**					Benešov	EA6b
5570	2 400 000	480 000	480 000	**480 000**	480 000	480 000	
115V172003009	**Dům přírody Českého ráje - provoz**					Semily	EA6b
5570	2 400 000	480 000	480 000	**480 000**	480 000	480 000	

115V172003010	**Dům přírody Moravského krasu - provoz**					Blansko	EA6b
5570	2 400 000	480 000	480 000	**480 000**	480 000	480 000	
115V172003011	**Dům přírody Slavkovského lesa - provoz**					Cheb	EA6b
5570	1 800 000	360 000	360 000	**360 000**	360 000	360 000	
115V172003012	**Dům přírody Žďárských vrchů - provoz**					Žďár nad Sázavou	EA6b
5570	2 400 000	480 000	480 000	**480 000**	480 000	480 000	
115V172003013	**Dům přírody Litovelského Pomoraví - provoz**					Olomouc	EA6b
5570	2 399 760	480 120	479 910	**479 910**	479 910	479 910	
115V172003032	**Informační středisko CHKO Litovelské pomoraví - provoz**					Olomouc	EA6b
5570	749 900	150 380	149 760	**149 760**	150 000	150 000	
115V17200AGRE	**Agregovaná akce programu 115 17**					Hlavní město Praha	E2
5570	93 284 469		10 171 090	**25 636 087**	27 982 732	29 494 560	
115V173003018	**Realizace záchranného programu - rdest dlouholistý**					Hlavní město Praha	EA3b
5570	607 494	146 739	156 106	**101 550**	101 550	101 550	
5570a	1		1				
115V173003028	**Regionální akční plán - okáč menší**					Hlavní město Praha	EA3b
5570	225 060		56 265	**56 265**	56 265	56 265	
5570a	56 265		56 265				
115V175002015	**Seč a pastva na území NP a CHKO Šumava v letech 2020 - 2023**					Prachatice	E2
5570	4 392 666		1 092 666	**1 100 000**	1 100 000	1 100 000	
115V177002007	**Monitoring změn početnosti a druhového složení mravenců v porostech s probíhající gradací lýkožrouta smrkového“**					Prachatice	EA3a
5570	105 000		38 500	**33 250**	30 100	3 150	
115V177002008	**Monitoring změn početnosti a druhového složení želvušek v porostech s probíhající gradací lýkožrouta smrkového**					Prachatice	EA3a
5570	105 000		41 600	**31 700**	28 550	3 150	
115V177002009	**Monitoring teplotních a vlhkostních podmínek vývojových fází lesa**					Prachatice	EA3a
5570	135 000		45 000	**45 000**	24 000	21 000	
115V177002014	**Fytologické snímkování na vybraných lokalitách v NP Šumava v letech 2020 - 2023**					Prachatice	E2
5570	92 000		23 000	**23 000**	23 000	23 000	
115V177002017	**Zjištění stavu diverzity tesaříkovitých brouků v Národním parku Šumava**					Prachatice	E2
5570	360 000		95 000	**120 000**	120 000	25 000	
115V177003038	**Monitoring nadzemní a půdní bioty travních porostů krasových plošin ve vybraných oblastech I. a II. zóny CHKO**					Hlavní město Praha	EA3b
5570	2 419 493		503 197	**673 323**	511 667	731 306	
115V177003039	**Odvození limitů uplatnění geograficky nepůvodních dřevin pro oblastní plány rozvoje lesů pro části PLO mimo zvláště**					Hlavní město Praha	EA3b
5570	968 000		272 250	**272 250**	272 250	151 250	

Dlouhodobé akce v roce 2021 celkem	**34 544 711**
Dlouhodobé akce v roce 2021 SR	**34 544 711**

Celkem v roce 2021 za titul 115V17:	**40 000 000**
Z toho v roce 2021 výdaje státního rozpočtu:	**40 000 000**

Titul: Nová zelená úsporám | **Číslo Titulu:** 115V28

Identifikační číslo	Název projektu				Okres realizace		Typ
Kód řádku zdroje	Výdaje celkem	Z toho v roce					
		Do 31.12.2019	2020	2021	2022	2023	od 1.1.2024
Dlouhodobé akce							
115V284000003	**Osobní výdaje MŽP NZÚ**					Hlavní město Praha	EA6b
5570	50 552 263	20 133 063	7 604 800	**7 604 800**	7 604 800	7 604 800	
5570a	26 937 443	15 943 784	10 993 660				
115V284000008	**Provozní výdaje MŽP NZÚ 2018 - 2024**					Hlavní město Praha	EA6b
5570	20 866			**14 598**	6 267		1
5570a	1 203 615	475 611	728 004				

Dlouhodobé akce v roce 2021 celkem	**7 619 398**
Dlouhodobé akce v roce 2021 SR	**7 619 398**
Celkem v roce 2021 za titul 115V28:	**7 619 398**
Z toho v roce 2021 výdaje státního rozpočtu:	**7 619 398**

Titul: Operační program životní prostředí 2014-2020 | **Číslo Titulu:** 115V31

Identifikační číslo	Název projektu				Okres realizace		Typ
Kód řádku zdroje	Výdaje celkem	Z toho v roce					
		Do 31.12.2019	2020	2021	2022	2023	od 1.1.2024
Střednědobé akce							
115V312040003	**Obnova a doplnění přístrojové techniky na měření ve stanicích povrchových vod**					Hlavní město Praha	EA6a
6574	14 883 059	4 159 329	5 992 700	**4 731 030**			
6574a	1		1				
6679	2 626 422	733 999	1 057 535	**834 888**			
115V312040005	**Budování a modernizace měřících stanic ČHMÚ**					Hlavní město Praha	EA6a
6574	18 531 072	7 825 962	7 708 505	**2 996 605**			
6574a	9 579 992		9 579 992				
6679	4 960 776	1 381 052	3 050 912	**528 812**			
115V314040001	**2. etapa Národní inventarizace kontaminovaných míst**					Hlavní město Praha	EA6a
5574	75 113 046		30 650 274	**34 330 014**	10 132 758		
5574a	24 020 058	22 774 475	1 245 583				
5679	17 494 077	4 019 025	5 628 680	**6 058 238**	1 788 134		
115V315010011	**Monitoring současného rozšíření květeny cévnatých rostlin Krkonoš**					Trutnov	EA6a
5573	4 955 901	1 392 223	1 781 832	**1 781 846**			
5573a	3 244 097	2 854 487	389 609				
6573a	69 832	69 832	0				
115V315010012	**Inventarizace krasových jevů v regionu Krkonoš**					Trutnov	EA6a
6573	7 841 255		5 708 846	**1 173 224**	959 185		

5573	4 740				4 740		
5573a	109 582	107 468	2 114				
6573a	9 380 809	9 090 100	290 709				
115V315010025	**Revitalizace mokřadů na vybraných plochách území KRNAP**					Trutnov	EA6a
5573	7 743 574		3 512 362	**2 512 362**	1 718 850		
5573a	10 173 803	9 585 976	587 827				
115V315010032	**Odstranění nepůvodních druhů z lesních porostů**					Děčín	EA6a
5573	3 634 584		3 209 011	**425 573**			
5573a	919 984		919 984				
115V315010035	**Úpravy druhové skladby lesních ekosystémů - prořezávky a výřezy**					Děčín	EA6a
5573	7 168 010		6 459 558	**708 452**			
5573a	5 575 123	5 266 137	308 986				
115V315010038	**Krkonošsko-jizerskohorská populace tetřívka obecného**					Trutnov	EA6a
5573	3 086 845		1 303 656	**1 542 856**	240 333		
5573a	2 914 353	1 960 967	953 386				
115V315010047	**Vegetace krkonošské tundry - minulost, současnost a budoucnost**					Trutnov	EA6a
6573	3 245 446			**1 622 723**	1 622 723		
5573	4 031 615			**1 433 395**	1 408 211	1 190 009	
5573a	3 411 993		3 411 993				
6573a	3 781 394		3 781 394				
115V315010052	**Podrobná inventarizace geomorfologických forem na území Krkonošského národního parku a jeho ochranného pásma**					Trutnov	EA4a
5573	3 206 552			**1 104 536**	1 051 008	1 051 008	
5573a	1 838 909		1 838 909				
6573a	104 277		104 277				
115V315010053	**Plány územního systému ekologické stability pro obce, jejichž správní obvody zasahují na území Národního parku**					Prachatice	EA4a
6573	210 738			**120 082**	90 656		
6573a	126 125		126 125				
5573a	77		77				
5730	694		694				
6730	3 031 764		1 135 119	**1 080 741**	815 904		
115V315010061	**Asanace lesních cest v návaznosti na plnění Plánu péče o Krkonošský národní park a jeho ochranné pásmo**					Trutnov	EA4a
5573	81 208		58 501	**22 707**			
6573	3 588 508		3 089 386	**499 122**			
115V315010063	**Péče o zvěř v mimovegetačním období - IV. etapa**					Trutnov	EA1
5573	2 222 441		2 109 824	**112 617**			
6573	8 636 821		7 381 001	**1 255 820**			
Střednědobé akce v roce 2021 celkem				**64 875 643**			
Střednědobé akce v roce 2021 SR				**56 372 964**			
Dlouhodobé akce							
115V315010005	**Podpora managementového plánování a biodiverzity horských biotopů v oblasti Pradědu**					Jeseník	EA6b
6573	555 668	555 668					
5573	8 935 964	5 311 404	1 049 120	**858 480**	858 480	858 479	
5573a	5 337 394	3 314 630	2 022 764				

115V315010007	**Využití elitních genetických zdrojů smrku ztepilého pro zvýšení stability lesních ekosystémů Krkonoš**					Trutnov	EA6a
6573	2 729 736	1 027 418	909 555	**360 166**	360 166	72 431	
6573a	1 502 403	1 163 407	338 996				
115V315010010	**Nastavení systému péče o ohrožené luční porosty v III. zóně Krkonošského národního parku a jeho ochranného pásma**					Trutnov	EA6a
5573	2 396 638	568 787	344 217	**456 502**	456 502	570 630	
6573	180 000	180 000					
6573a	1 367 802	1 327 063	40 739				
5573a	820 403	820 403					
115V315010013	**Realizace opatření dle Plánu péče o NPP Blanice a Prameniště Blanice - polopřirozený odchov perlorodek**					Prachatice	EA6a
5573	4 092 144	1 295 471	647 350	**802 351**	825 583	521 389	
5573a	536 030	536 030					
115V315010014	**Posílení a ochrana populace perlorodky říční v NP Šumava**					Prachatice	EA6a
5573	19 767 248	2 201 489	7 428 055	**5 957 723**	4 179 981		
5573a	13 004 535	4 730 610	8 273 925				
115V315010015	**Stabilizace památných stromů v CHKO Šumava**					Prachatice	EA6a
5573	5 984 564	932 263	1 333 618	**866 239**	2 852 444		
5573a	1 630 210	522 241	1 107 969				
6573a	291 843	291 843					
115V315010016	**Obnovní management pozemků AOPK ČR v EVL, NPP Na požárech**					Hlavní město Praha	EA4b
5573	5 767 489	2 825 737	944 889	**525 987**	944 889	525 987	
115V315010020	**Inventarizační bryologický průzkum KRNAP a jeho ochranného pásma**					Trutnov	EA6a
5573	1 833 642	465 341	372 175	**400 993**	390 689	204 444	
5573a	469 002	469 002	0				
115V315010024	**Realizace opatření dle Plánu péče o NPP Blanice a Prameniště Blanice - managementová opatření**					Prachatice	EA6a
5573	7 300 230		2 166 789	**2 124 788**	1 592 076	1 416 577	
5573a	3 681 240	3 282 818	398 421				
6573a	548 729	548 729					
115V315010027	**Noční motýli jako klíčová bioindikační skupina pro zlepšení péče o krkonošské louky z pohledu bezobratlých a pro**					Trutnov	EA6a
5573	2 318 191	706 163	522 303	**658 561**	431 164		
5573a	6 338		6 338				
115V315010029	**Usměrnění návštěvnosti v Krkonošském národním parku vzhledem k zájmům ochrany přírody - V. etapa**					Trutnov	EA6a
5573	252 327		82 529	**82 529**	87 269		
6573	31 654 018	26 102 464	5 551 554				
6573a	37 662 965	27 163 653	10 499 312				
5573a	358 774	271 913	86 862				
115V315010030	**Péče o nelesní typy přírodních stanovišť v NP Šumava**					Prachatice	EA4a
5573	24 160 138		12 354 737	**5 018 860**	2 993 134	3 793 407	
115V315010041	**Obnova samořídících funkcí lesních ekosystémů KRNAP v podmínkách trvající imisní zátěže**					Trutnov	EA6a
6573	1 204 413	1 204 413					
5573	60 552 484	17 883 764	13 574 241	**11 479 431**	15 142 400	2 472 648	
5573a	12 953 352		12 953 352				
6573a	42 145		42 145				

115V315010043	**Obnova rákosin a podmáčených luk jako významného hnízdiště vodních a mokřadních druhů ptáků v Poodří**					Hlavní město Praha	EA6b
5573	6 052 967	20 943	2 147 888	**1 294 712**	1 294 712	1 294 712	
115V315010048	**Studie NPR Lednické rybníky**					Břeclav	EA6b
5573	226 483	20 943	205 541				
6573	5 056 875		3 017 945	**1 060 363**	815 701	162 866	
115V315010049	**Management kleče (Pinus mugo Turra) v NPR Praděd a PR Břidličná a podpora managementového plánování a**					Bruntál	EA4b
5573	16 859 854		14 604 886	**1 891 000**	209 209	154 759	
115V315010054	**Prořezávka klečových porostů - I. zóna KRNAP - fáze III**					Trutnov	EA4a
5573	18 035 942		8 794 187	**8 994 246**	235 016	12 493	

Dlouhodobé akce v roce 2021 celkem	**42 832 931**
Dlouhodobé akce v roce 2021 SR	**42 832 931**
Celkem v roce 2021 za titul 115V31:	**107 708 574**
Z toho v roce 2021 výdaje státního rozpočtu:	**99 205 895**
Celkem v roce 2021 za kapitolu 315:	**7 399 647 674**
Z toho v roce 2021 výdaje státního rozpočtu:	**7 381 874 495**

Kapitola: **Ministerstvo pro místní rozvoj** | **Číslo kapitoly:** **317**

Částky jsou zobrazovány v Kč

Číslo řádku	Název položky zdrojů a potřeb	Předp. výdaje 2020*	Rozpočet 2021	Index 2021/2020
701s	Náklady přípravy a zabezpečení projektu	7 845 805 115	26 928 177 497	343,2
705s	Náklady na materiál, vodu a energie	6 232 024	48 450	0,8
707s	Náklady na nákup služeb	14 419 111	2 220 769	15,4
709s	Náklady budov a staveb	11 841 899 484	576 135 948	4,9
711s	Náklady na stroje, zařízení a inventář	470 282 534	3 525 668	0,7
713s	Náklady na nehmotný majetek	79 551 039	2 408 314	3,0
715s	Ostatní náklady realizace projektu	3 805 635		
727s	Ostatní finanční potřeby	41 252 065 949	29 493 531 127	71,5
74ps	SOUHRN FINANČNÍCH POTŘEB	61 514 060 891	57 006 047 773	92,7
7570	**VDS - rozpočet kapitoly správce programu**	**8 066 398 771**	**3 599 831 805**	**44,6**
7570a	VDS - rozpočet kapitoly správce programu - NNV projektu	7 307 790 898		
7570c	VDS - rozpočet kapitoly správce programu - NNV projektu- nezapojené	433 476 048		
7573	**VDS - zdroje strukturálních fondů EU**	**21 100 687 652**	**24 204 761 000**	**114,7**
7573a	VDS - zdroje strukturálních fondů EU - NNV projektu	1 930 768 686		
7573c	VDS - zdroje strukturálních fondů EU - NNV projektu- nezapojené	427 879 771		
757s	Výdaje OSS a dotace ze státního rozpočtu (VDS)	39 267 001 826	27 804 592 805	70,8
766s	Předpokládané zdroje financování	11 515 950 209	23 403 830 923	203,2
767s	Vlastní zdroje účastníka programu (VZ)	7 989 571 892	3 114 936 899	39,0
769s	Úvěry poskytnuté bez státní záruky	229 241 579		
771s	Dotace z územních rozpočtů	2 874 662 820	2 682 687 146	93,3
79zs	SOUHRN FINANČNÍCH ZDROJŮ	61 876 428 326	57 006 047 773	92,1
	Výdaje SR na financování kapitoly č. 317	**29 167 086 422**	**27 804 592 805**	**95,3**

Titul: Integrovaný regionální operační program | **Číslo titulu:** 117D03

Částky jsou zobrazovány v Kč

Číslo řádku	Název položky zdrojů a potřeb	Předp. výdaje 2020	Rozpočet 2021	Index 2021/2020
701s	Náklady přípravy a zabezpečení projektu	3 243 178 554	22 761 044 762	701,8
727s	Ostatní finanční potřeby	39 152 770 494	28 143 198 954	71,9
74ps	SOUHRN FINANČNÍCH POTŘEB	42 395 949 048	50 904 243 716	120,1
7570	**VDS - rozpočet kapitoly správce programu**	**238 666 315**	**151 869 577**	**63,6**
7570a	VDS - rozpočet kapitoly správce programu - NNV projektu	4 704 002 150		
7573	**VDS - zdroje strukturálních fondů EU**	**18 345 108 854**	**22 612 110 515**	**123,3**
7573a	VDS - zdroje strukturálních fondů EU - NNV projektu	1 293 086 663		
757s	Výdaje OSS a dotace ze státního rozpočtu (VDS)	24 580 863 982	22 763 980 092	92,6
766s	Předpokládané zdroje financování	11 379 536 953	22 596 861 818	198,6
767s	Vlastní zdroje účastníka programu (VZ)	3 591 103 689	2 862 214 661	79,7
771s	Dotace z územních rozpočtů	2 844 444 424	2 681 187 146	94,3
79zs	SOUHRN FINANČNÍCH ZDROJŮ	42 395 949 048	50 904 243 716	120,1
	Výdaje SR na financování titulu č. 117D03	**18 583 775 169**	**22 763 980 092**	**122,5**

Titul: Operační program Technická pomoc 2014-2020 | **Číslo titulu:** 117D04

Částky jsou zobrazovány v Kč

Číslo řádku	Název položky zdrojů a potřeb	Předp. výdaje 2020	Rozpočet 2021	Index 2021/2020
727s	Ostatní finanční potřeby	324 201 906	184 150 335	56,8
74ps	SOUHRN FINANČNÍCH POTŘEB	324 201 906	184 150 335	56,8
7570	**VDS - rozpočet kapitoly správce programu**	**27 471 601**	**20 181 908**	**73,5**
7570a	VDS - rozpočet kapitoly správce programu - NNV projektu	30 859 978		
7573	**VDS - zdroje strukturálních fondů EU**	**157 620 309**		
7573a	VDS - zdroje strukturálních fondů EU - NNV projektu	96 930 599		
757s	Výdaje OSS a dotace ze státního rozpočtu (VDS)	312 882 487	20 181 908	6,5
766s	Předpokládané zdroje financování	11 319 419	163 968 427	1 448,6
79zs	SOUHRN FINANČNÍCH ZDROJŮ	324 201 906	184 150 335	56,8
	Výdaje SR na financování titulu č. 117D04	**185 091 910**	**20 181 908**	**10,9**

Titul: Podpora územně plánovacích činností obcí | **Číslo titulu:** 117D05

Částky jsou zobrazovány v Kč

Číslo řádku	Název položky zdrojů a potřeb	Předp. výdaje 2020	Rozpočet 2021	Index 2021/2020
701s	Náklady přípravy a zabezpečení projektu	3 005 784		
713s	Náklady na nehmotný majetek	24 159 020		
74ps	SOUHRN FINANČNÍCH POTŘEB	27 164 804		
7570a	VDS - rozpočet kapitoly správce programu - NNV projektu	21 145 922		
757s	Výdaje OSS a dotace ze státního rozpočtu (VDS)	21 145 922		
767s	Vlastní zdroje účastníka programu (VZ)	5 330 242		
771s	Dotace z územních rozpočtů	688 640		
79zs	SOUHRN FINANČNÍCH ZDROJŮ	27 164 804		
	Výdaje SR na financování titulu č. 117D05			

Titul: **Podpora bydlení** | **Číslo titulu:** **117D06**

Částky jsou zobrazovány v Kč

Číslo řádku	Název položky zdrojů a potřeb	Předp. výdaje 2020	Rozpočet 2021	Index 2021/2020
701s	Náklady přípravy a zabezpečení projektu	63 439 223		
709s	Náklady budov a staveb	2 005 875 141	39 277 544	2,0
74ps	SOUHRN FINANČNÍCH POTŘEB	2 069 314 364	39 277 544	1,9
7570	**VDS - rozpočet kapitoly správce programu**	**511 670 699**		
7570a	VDS - rozpočet kapitoly správce programu - NNV projektu	173 499 080		
757s	Výdaje OSS a dotace ze státního rozpočtu (VDS)	685 169 779		
767s	Vlastní zdroje účastníka programu (VZ)	1 164 860 579	39 277 544	3,4
769s	Úvěry poskytnuté bez státní záruky	219 284 006		
79zs	SOUHRN FINANČNÍCH ZDROJŮ	2 069 314 364	39 277 544	1,9
	Výdaje SR na financování titulu č. 117D06	**511 670 699**		

Titul: **Podpora výkonu rozhodnutí stavebních úřadů** | **Číslo titulu:** **117D07**

Částky jsou zobrazovány v Kč

Číslo řádku	Název položky zdrojů a potřeb	Předp. výdaje 2020	Rozpočet 2021	Index 2021/2020
701s	Náklady přípravy a zabezpečení projektu	34 940 000		
709s	Náklady budov a staveb	2 060 000		
74ps	SOUHRN FINANČNÍCH POTŘEB	37 000 000		
7570a	VDS - rozpočet kapitoly správce programu - NNV projektu	37 000 000		
757s	Výdaje OSS a dotace ze státního rozpočtu (VDS)	37 000 000		
79zs	SOUHRN FINANČNÍCH ZDROJŮ	37 000 000		
	Výdaje SR na financování titulu č. 117D07			

Titul: **Podpora revitalizace území** | **Číslo titulu:** **117D08**

Částky jsou zobrazovány v Kč

Číslo řádku	Název položky zdrojů a potřeb	Předp. výdaje 2020	Rozpočet 2021	Index 2021/2020
701s	Náklady přípravy a zabezpečení projektu	16 626 215		
709s	Náklady budov a staveb	2 386 026 280		
74ps	SOUHRN FINANČNÍCH POTŘEB	2 402 652 495		
7570	**VDS - rozpočet kapitoly správce programu**	**1 400 189 954**		
7570a	VDS - rozpočet kapitoly správce programu - NNV projektu	678 169 519		
757s	Výdaje OSS a dotace ze státního rozpočtu (VDS)	2 078 359 473		
767s	Vlastní zdroje účastníka programu (VZ)	324 293 023		
79zs	SOUHRN FINANČNÍCH ZDROJŮ	2 402 652 495		
	Výdaje SR na financování titulu č. 117D08	**1 400 189 954**		

Titul: **OP – Praha – pól růstu ČR 2014+** | **Číslo titulu:** **117D09**

Částky jsou zobrazovány v Kč

Číslo řádku	Název položky zdrojů a potřeb	Předp. výdaje 2020	Rozpočet 2021	Index 2021/2020
701s	Náklady přípravy a zabezpečení projektu	1 607 537 000	704 761 000	43,8

74ps	SOUHRN FINANČNÍCH POTŘEB	1 607 537 000	704 761 000	43,8
7573	**VDS - zdroje strukturálních fondů EU**	**1 538 845 000**	**704 761 000**	**45,8**
7573c	VDS - zdroje strukturálních fondů EU - NNV projektu- nezapojené	68 692 000		
757s	Výdaje OSS a dotace ze státního rozpočtu (VDS)	1 607 537 000	704 761 000	43,8
79zs	SOUHRN FINANČNÍCH ZDROJŮ	1 607 537 000	704 761 000	43,8
	Výdaje SR na financování titulu č. 117D09	**1 538 845 000**	**704 761 000**	**45,8**

Titul: **Integrovaný operační program** **Číslo titulu:** **117D11**

Částky jsou zobrazovány v Kč

Číslo řádku	Název položky zdrojů a potřeb	Předp. výdaje 2020	Rozpočet 2021	Index 2021/2020
7570c	VDS - rozpočet kapitoly správce programu - NNV projektu- nezapojené	253 418 464		
757s	Výdaje OSS a dotace ze státního rozpočtu (VDS)	253 418 464		
79zs	SOUHRN FINANČNÍCH ZDROJŮ	253 418 464		
	Výdaje SR na financování titulu č. 117D11			

Titul: **Přeshraniční spolupráce 2014-2020** **Číslo titulu:** **117D12**

Částky jsou zobrazovány v Kč

Číslo řádku	Název položky zdrojů a potřeb	Předp. výdaje 2020	Rozpočet 2021	Index 2021/2020
701s	Náklady přípravy a zabezpečení projektu	131 097 647	68 540 000	52,3
74ps	SOUHRN FINANČNÍCH POTŘEB	131 097 647	68 540 000	52,3
7570	**VDS - rozpočet kapitoly správce programu**	**95 000 000**	**68 540 000**	**72,1**
7570a	VDS - rozpočet kapitoly správce programu - NNV projektu	36 097 647		
757s	Výdaje OSS a dotace ze státního rozpočtu (VDS)	131 097 647	68 540 000	52,3
79zs	SOUHRN FINANČNÍCH ZDROJŮ	131 097 647	68 540 000	52,3
	Výdaje SR na financování titulu č. 117D12	**95 000 000**	**68 540 000**	**72,1**

Titul: **Rozvoj a obnova materiálně technické základny Horské služby ČR, o.p.s.** **Číslo titulu:** **117D13**

Částky jsou zobrazovány v Kč

Číslo řádku	Název položky zdrojů a potřeb	Předp. výdaje 2020	Rozpočet 2021	Index 2021/2020
701s	Náklady přípravy a zabezpečení projektu	90 654	30 000 000	33 092,9
709s	Náklady budov a staveb	52 400 000		
711s	Náklady na stroje, zařízení a inventář	34 700 001		
715s	Ostatní náklady realizace projektu	3 300 000		
74ps	SOUHRN FINANČNÍCH POTŘEB	90 490 655	30 000 000	33,2
7570	**VDS - rozpočet kapitoly správce programu**	**60 000 000**	**30 000 000**	**50,0**
7570a	VDS - rozpočet kapitoly správce programu - NNV projektu	30 490 655		
757s	Výdaje OSS a dotace ze státního rozpočtu (VDS)	90 490 655	30 000 000	33,2
79zs	SOUHRN FINANČNÍCH ZDROJŮ	90 490 655	30 000 000	33,2
	Výdaje SR na financování titulu č. 117D13	**60 000 000**	**30 000 000**	**50,0**

Titul: **Výstavba sociálního a dostupného bydlení** **Číslo titulu:** **117D14**

Částky jsou zobrazovány v Kč

Číslo řádku	Název položky zdrojů a potřeb	Předp. výdaje 2020	Rozpočet 2021	Index 2021/2020

709s	Náklady budov a staveb	340 000 000	340 000 000	100,0
74ps	SOUHRN FINANČNÍCH POTŘEB	340 000 000	340 000 000	100,0
7570	**VDS - rozpočet kapitoly správce programu**	**340 000 000**	**340 000 000**	**100,0**
757s	Výdaje OSS a dotace ze státního rozpočtu (VDS)	340 000 000	340 000 000	100,0
79zs	SOUHRN FINANČNÍCH ZDROJŮ	340 000 000	340 000 000	100,0
	Výdaje SR na financování titulu č. 117D14	**340 000 000**	**340 000 000**	**100,0**

Titul: **Podpora architektonických a urbanistických soutěží** **Číslo titulu:** **117D15**

Částky jsou zobrazovány v Kč

Číslo řádku	Název položky zdrojů a potřeb	Předp. výdaje 2020	Rozpočet 2021	Index 2021/2020
701s	Náklady přípravy a zabezpečení projektu	3 655 000		
74ps	SOUHRN FINANČNÍCH POTŘEB	3 655 000		
7570a	VDS - rozpočet kapitoly správce programu - NNV projektu	3 655 000		
757s	Výdaje OSS a dotace ze státního rozpočtu (VDS)	3 655 000		
79zs	SOUHRN FINANČNÍCH ZDROJŮ	3 655 000		
	Výdaje SR na financování titulu č. 117D15			

Titul: **Podpora bydlení v oblastech se strategickou průmyslovou zónou** **Číslo titulu:** **117D16**

Částky jsou zobrazovány v Kč

Číslo řádku	Název položky zdrojů a potřeb	Předp. výdaje 2020	Rozpočet 2021	Index 2021/2020
701s	Náklady přípravy a zabezpečení projektu	5 198 848		
709s	Náklady budov a staveb	352 521 761		
74ps	SOUHRN FINANČNÍCH POTŘEB	357 720 609		
7570	**VDS - rozpočet kapitoly správce programu**	**89 979 640**		
7570a	VDS - rozpočet kapitoly správce programu - NNV projektu	203 255 913		
757s	Výdaje OSS a dotace ze státního rozpočtu (VDS)	293 235 553		
767s	Vlastní zdroje účastníka programu (VZ)	54 527 483		
769s	Úvěry poskytnuté bez státní záruky	9 957 573		
79zs	SOUHRN FINANČNÍCH ZDROJŮ	357 720 609		
	Výdaje SR na financování titulu č. 117D16	**89 979 640**		

Titul: **Podpora územně plánovacích činností obcí pro rok 2019 - 2023** **Číslo titulu:** **117D53**

Částky jsou zobrazovány v Kč

Číslo řádku	Název položky zdrojů a potřeb	Předp. výdaje 2020	Rozpočet 2021	Index 2021/2020
701s	Náklady přípravy a zabezpečení projektu	503 668		
713s	Náklady na nehmotný majetek	19 069 915		
74ps	SOUHRN FINANČNÍCH POTŘEB	19 573 583		
7570a	VDS - rozpočet kapitoly správce programu - NNV projektu	15 000 000		
757s	Výdaje OSS a dotace ze státního rozpočtu (VDS)	15 000 000		
767s	Vlastní zdroje účastníka programu (VZ)	3 617 803		
771s	Dotace z územních rozpočtů	955 780		
79zs	SOUHRN FINANČNÍCH ZDROJŮ	19 573 583		
	Výdaje SR na financování titulu č. 117D53			

Titul: Bezbariérové obce od roku 2017 | **Číslo titulu:** 117D62

Částky jsou zobrazovány v Kč

Číslo řádku	Název položky zdrojů a potřeb	Předp. výdaje 2020	Rozpočet 2021	Index 2021/2020
701s	Náklady přípravy a zabezpečení projektu	3 148 359		
709s	Náklady budov a staveb	38 251 773		
711s	Náklady na stroje, zařízení a inventář	356 345		
74ps	SOUHRN FINANČNÍCH POTŘEB	41 756 477		
7570	**VDS - rozpočet kapitoly správce programu**	**10 000 000**		
7570a	VDS - rozpočet kapitoly správce programu - NNV projektu	5 860 866		
757s	Výdaje OSS a dotace ze státního rozpočtu (VDS)	15 860 866		
767s	Vlastní zdroje účastníka programu (VZ)	25 895 611		
79zs	SOUHRN FINANČNÍCH ZDROJŮ	41 756 477		
	Výdaje SR na financování titulu č. 117D62	**10 000 000**		

Titul: Národní program podpory cestovního ruchu | **Číslo titulu:** 117D71

Částky jsou zobrazovány v Kč

Číslo řádku	Název položky zdrojů a potřeb	Předp. výdaje 2020	Rozpočet 2021	Index 2021/2020
7570c	VDS - rozpočet kapitoly správce programu - NNV projektu- nezapojené	24 196 265		
757s	Výdaje OSS a dotace ze státního rozpočtu (VDS)	24 196 265		
79zs	SOUHRN FINANČNÍCH ZDROJŮ	24 196 265		
	Výdaje SR na financování titulu č. 117D71			

Titul: Národní program podpory cestovního ruchu v regionech | **Číslo titulu:** 117D72

Částky jsou zobrazovány v Kč

Číslo řádku	Název položky zdrojů a potřeb	Předp. výdaje 2020	Rozpočet 2021	Index 2021/2020
701s	Náklady přípravy a zabezpečení projektu	69 016 514		
705s	Náklady na materiál, vodu a energie	2 824 097	48 450	1,7
707s	Náklady na nákup služeb	14 419 111	2 220 769	15,4
709s	Náklady budov a staveb	155 277 368	46 830 660	30,2
711s	Náklady na stroje, zařízení a inventář	43 867 822	2 545 626	5,8
713s	Náklady na nehmotný majetek	5 352 104	813 314	15,2
715s	Ostatní náklady realizace projektu	505 635		
74ps	SOUHRN FINANČNÍCH POTŘEB	291 262 651	52 458 819	18,0
7570	**VDS - rozpočet kapitoly správce programu**	**50 000 000**		
7570a	VDS - rozpočet kapitoly správce programu - NNV projektu	128 363 154		
757s	Výdaje OSS a dotace ze státního rozpočtu (VDS)	178 363 154		
767s	Vlastní zdroje účastníka programu (VZ)	112 899 497	52 458 819	46,5
79zs	SOUHRN FINANČNÍCH ZDROJŮ	291 262 651	52 458 819	18,0
	Výdaje SR na financování titulu č. 117D72	**50 000 000**		

Titul: Podpora rozvoje regionů | **Číslo titulu:** 117D81

Částky jsou zobrazovány v Kč

Číslo řádku	Název položky zdrojů a potřeb	Předp. výdaje 2020	Rozpočet 2021	Index 2021/2020
709s	Náklady budov a staveb	252 201		
74ps	SOUHRN FINANČNÍCH POTŘEB	252 201		
7570c	VDS - rozpočet kapitoly správce programu - NNV projektu- nezapojené	41 340 400		
757s	Výdaje OSS a dotace ze státního rozpočtu (VDS)	41 340 400		
767s	Vlastní zdroje účastníka programu (VZ)	252 201		
79zs	SOUHRN FINANČNÍCH ZDROJŮ	41 592 601		
	Výdaje SR na financování titulu č. 117D81			

Titul: Podpora rozvoje regionů 2019+ | **Číslo titulu:** 117D82

Částky jsou zobrazovány v Kč

Číslo řádku	Název položky zdrojů a potřeb	Předp. výdaje 2020	Rozpočet 2021	Index 2021/2020
701s	Náklady přípravy a zabezpečení projektu	1 132 739 066	1 421 299 300	125,5
705s	Náklady na materiál, vodu a energie	3 407 927		
709s	Náklady budov a staveb	6 311 118 639	150 027 744	2,4
711s	Náklady na stroje, zařízení a inventář	390 388 367	940 042	0,2
74ps	SOUHRN FINANČNÍCH POTŘEB	7 837 653 998	1 572 267 086	20,1
7570	**VDS - rozpočet kapitoly správce programu**	**4 341 718 267**	**1 421 000 000**	**32,7**
7570a	VDS - rozpočet kapitoly správce programu - NNV projektu	807 417 091		
7570c	VDS - rozpočet kapitoly správce programu - NNV projektu- nezapojené	10 579 075		
757s	Výdaje OSS a dotace ze státního rozpočtu (VDS)	5 159 714 433	1 421 000 000	27,5
767s	Vlastní zdroje účastníka programu (VZ)	2 659 944 665	149 767 086	5,6
771s	Dotace z územních rozpočtů	28 573 976	1 500 000	5,2
79zs	SOUHRN FINANČNÍCH ZDROJŮ	7 848 233 073	1 572 267 086	20,0
	Výdaje SR na financování titulu č. 117D82	**4 341 718 267**	**1 421 000 000**	**32,7**

Titul: Facilita na podporu oživení a odolnosti | **Číslo titulu:** 117D83

Částky jsou zobrazovány v Kč

Číslo řádku	Název položky zdrojů a potřeb	Předp. výdaje 2020	Rozpočet 2021	Index 2021/2020
701s	Náklady přípravy a zabezpečení projektu		1 200 000 000	
74ps	SOUHRN FINANČNÍCH POTŘEB		1 200 000 000	
7570	**VDS - rozpočet kapitoly správce programu**		**1 200 000 000**	
757s	Výdaje OSS a dotace ze státního rozpočtu (VDS)		1 200 000 000	
79zs	SOUHRN FINANČNÍCH ZDROJŮ		1 200 000 000	
	Výdaje SR na financování titulu č. 117D83		**1 200 000 000**	

Titul: Obnova obecního a krajského majetku po živelních pohromách | **Číslo titulu:** 117D91

Částky jsou zobrazovány v Kč

Číslo řádku	Název položky zdrojů a potřeb	Předp. výdaje 2020	Rozpočet 2021	Index 2021/2020
701s	Náklady přípravy a zabezpečení projektu	3 449 338		

709s	Náklady budov a staveb	177 616 941		
74ps	SOUHRN FINANČNÍCH POTŘEB	181 066 279		
7570	**VDS - rozpočet kapitoly správce programu**	**6 648 406**		
7570a	VDS - rozpočet kapitoly správce programu - NNV projektu	71 023 739		
7570c	VDS - rozpočet kapitoly správce programu - NNV projektu- nezapojené	70 091 425		
757s	Výdaje OSS a dotace ze státního rozpočtu (VDS)	147 763 571		
767s	Vlastní zdroje účastníka programu (VZ)	33 302 708		
79zs	SOUHRN FINANČNÍCH ZDROJŮ	181 066 279		
	Výdaje SR na financování titulu č. 117D91	**6 648 406**		

Titul: **Obnova obecního a krajského majetku po živelních pohromách 2020+** **Číslo titulu:** **117D92**

Částky jsou zobrazovány v Kč

Číslo řádku	Název položky zdrojů a potřeb	Předp. výdaje 2020	Rozpočet 2021	Index 2021/2020
701s	Náklady přípravy a zabezpečení projektu	500 000 000		
74ps	SOUHRN FINANČNÍCH POTŘEB	500 000 000		
7570	**VDS - rozpočet kapitoly správce programu**	**500 000 000**		
757s	Výdaje OSS a dotace ze státního rozpočtu (VDS)	500 000 000		
79zs	SOUHRN FINANČNÍCH ZDROJŮ	500 000 000		
	Výdaje SR na financování titulu č. 117D92	**500 000 000**		

Titul: **Rozvoj a obnova mat.tech.základny systému řízení Ministerstva pro místní rozvoj-od r.2007** **Číslo titulu:** **117V01**

Částky jsou zobrazovány v Kč

Číslo řádku	Název položky zdrojů a potřeb	Předp. výdaje 2020	Rozpočet 2021	Index 2021/2020
7570c	VDS - rozpočet kapitoly správce programu - NNV projektu- nezapojené	623 189		
757s	Výdaje OSS a dotace ze státního rozpočtu (VDS)	623 189		
79zs	SOUHRN FINANČNÍCH ZDROJŮ	623 189		
	Výdaje SR na financování titulu č. 117V01			

Titul: **Integrovaný regionální operační program** **Číslo titulu:** **117V03**

Částky jsou zobrazovány v Kč

Číslo řádku	Název položky zdrojů a potřeb	Předp. výdaje 2020	Rozpočet 2021	Index 2021/2020
727s	Ostatní finanční potřeby	866 628 023	733 260 918	84,6
74ps	SOUHRN FINANČNÍCH POTŘEB	866 628 023	733 260 918	84,6
7570	**VDS - rozpočet kapitoly správce programu**	**66 625 490**	**69 882 911**	**104,9**
7570a	VDS - rozpočet kapitoly správce programu - NNV projektu	84 147 666		
7573	**VDS - zdroje strukturálních fondů EU**	**416 733 797**	**387 889 485**	**93,1**
7573a	VDS - zdroje strukturálních fondů EU - NNV projektu	294 630 857		
757s	Výdaje OSS a dotace ze státního rozpočtu (VDS)	862 137 811	457 772 396	53,1
766s	Předpokládané zdroje financování	4 490 213	275 488 522	6 135,3
79zs	SOUHRN FINANČNÍCH ZDROJŮ	866 628 023	733 260 918	84,6
	Výdaje SR na financování titulu č. 117V03	**483 359 288**	**457 772 396**	**94,7**

Titul: Operační program Technická pomoc 2014-2020 | **Číslo titulu:** 117V04

Částky jsou zobrazovány v Kč

Číslo řádku	Název položky zdrojů a potřeb	Předp. výdaje 2020	Rozpočet 2021	Index 2021/2020
701s	Náklady přípravy a zabezpečení projektu	641 564 326	678 167 435	105,7
727s	Ostatní finanční potřeby	908 465 526	432 920 919	47,7
74ps	SOUHRN FINANČNÍCH POTŘEB	1 550 029 852	1 111 088 354	71,7
7570	**VDS - rozpočet kapitoly správce programu**	**113 218 749**	**232 357 409**	**205,2**
7570a	VDS - rozpočet kapitoly správce programu - NNV projektu	53 957 871		
7570c	VDS - rozpočet kapitoly správce programu - NNV projektu- nezapojené	1 017 188		
7573	**VDS - zdroje strukturálních fondů EU**	**642 379 691**	**500 000 000**	**77,8**
7573a	VDS - zdroje strukturálních fondů EU - NNV projektu	246 120 567		
7573c	VDS - zdroje strukturálních fondů EU - NNV projektu- nezapojené	359 187 771		
757s	Výdaje OSS a dotace ze státního rozpočtu (VDS)	1 415 881 836	732 357 409	51,7
766s	Předpokládané zdroje financování	120 603 625	367 512 156	304,7
767s	Vlastní zdroje účastníka programu (VZ)	13 544 391	11 218 789	82,8
79zs	SOUHRN FINANČNÍCH ZDROJŮ	1 550 029 852	1 111 088 354	71,7
	Výdaje SR na financování titulu č. 117V04	**755 598 440**	**732 357 409**	**96,9**

Titul: Rozvoj a obnova materiálně technické základny MMR na roky 2018 - 2024 | **Číslo titulu:** 117V10

Částky jsou zobrazovány v Kč

Číslo řádku	Název položky zdrojů a potřeb	Předp. výdaje 2020	Rozpočet 2021	Index 2021/2020
701s	Náklady přípravy a zabezpečení projektu	386 614 919	64 365 000	16,6
709s	Náklady budov a staveb	20 499 380		
711s	Náklady na stroje, zařízení a inventář	970 000	40 000	4,1
713s	Náklady na nehmotný majetek	30 970 000	1 595 000	5,2
74ps	SOUHRN FINANČNÍCH POTŘEB	439 054 299	66 000 000	15,0
7570	**VDS - rozpočet kapitoly správce programu**	**215 209 650**	**66 000 000**	**30,7**
7570a	VDS - rozpočet kapitoly správce programu - NNV projektu	223 844 649		
757s	Výdaje OSS a dotace ze státního rozpočtu (VDS)	439 054 299	66 000 000	15,0
79zs	SOUHRN FINANČNÍCH ZDROJŮ	439 054 299	66 000 000	15,0
	Výdaje SR na financování titulu č. 117V10	**215 209 650**	**66 000 000**	**30,7**

Titul: Integrovaný operační program | **Číslo titulu:** 117V11

Částky jsou zobrazovány v Kč

Číslo řádku	Název položky zdrojů a potřeb	Předp. výdaje 2020	Rozpočet 2021	Index 2021/2020
7570c	VDS - rozpočet kapitoly správce programu - NNV projektu- nezapojené	24 121 159		
757s	Výdaje OSS a dotace ze státního rozpočtu (VDS)	24 121 159		
79zs	SOUHRN FINANČNÍCH ZDROJŮ	24 121 159		
	Výdaje SR na financování titulu č. 117V11			

Evidenční dotační systém a Správa majetku ve vlastnictví státu – kniha bilance	SRB2

Titul:	Technická pomoc NRPS	Číslo titulu:	117V31

Částky jsou zobrazovány v Kč

Číslo řádku	Název položky zdrojů a potřeb	Předp. výdaje 2020	Rozpočet 2021	Index 2021/2020
7570c	VDS - rozpočet kapitoly správce programu - NNV projektu- nezapojené	8 088 882		
757s	Výdaje OSS a dotace ze státního rozpočtu (VDS)	8 088 882		
79zs	SOUHRN FINANČNÍCH ZDROJŮ	8 088 882		
	Výdaje SR na financování titulu č. 117V31			

Titul: Integrovaný regionální operační program | **Číslo Titulu:** 117D03

Identifikační číslo	Název projektu				Okres realizace		Typ
Kód řádku zdroje	Výdaje celkem	Z toho v roce					
		Do 31.12.2019	2020	2021	2022	2023	od 1.1.2024
Střednědobé akce							
117D03J00R013	**Agregace podprogramu 11703 IROP - J**					Alokace neurčena	E2
5570	2 835 620		27 336	**2 808 284**			
6570	293 752		166 706	**127 046**			
Střednědobé akce v roce 2021 celkem				**2 935 330**			
Střednědobé akce v roce 2021 SR				**2 935 330**			
Dlouhodobé akce							
117D03000R001	**Agregace podprogramu 117030 IROP na r. 2014-2020 - EDS**					Alokace neurčena	E2
6570	792 819 711		119 141 572	**148 934 247**	262 428 665	262 315 227	
6570a	1 967 077 070		1 967 077 070				
6573	23 647 740 170		1 035 629 655	**22 612 110 515**			
6573a	121 330 258		121 330 258				
Dlouhodobé akce v roce 2021 celkem				**22 761 044 762**			
Dlouhodobé akce v roce 2021 SR				**22 761 044 762**			
Celkem v roce 2021 za titul 117D03:				**22 763 980 092**			
Z toho v roce 2021 výdaje státního rozpočtu:				**22 763 980 092**			

Titul: Operační program Technická pomoc 2014-2020 | **Číslo Titulu:** 117D04

Identifikační číslo	Název projektu				Okres realizace		Typ
Kód řádku zdroje	Výdaje celkem	Z toho v roce					
		Do 31.12.2019	2020	2021	2022	2023	od 1.1.2024
Krátkodobé akce							
117D040000075	**Řešení problémových oblastí komunitně vedeného místního rozvoje II**					Opava	EP6
5570	313 397			**313 397**			
5570a	705 701	179 079	526 622				
5573a	3 998 970	1 014 783	2 984 187				
5660	1 775 920			**1 775 920**			
117D040000076	**Evaluace projektů zaměřených na integraci a sociální začleňování cizinců**					Hlavní město Praha	EP6
5570	296 243			**296 243**			
5570a	625 994	291 447	334 547				
5573a	3 547 298	1 651 535	1 895 762				
5660	1 678 713			**1 678 713**			
117D040000077	**Podpora činnosti Regionální stálé konference a programu RE:START v Karlovarském kraji**					Karlovy Vary	EP6
5570	410 251			**410 251**			
5570a	890 410	267 376	623 034				
5573a	5 045 653	1 515 132	3 530 521				

5660	2 324 760			**2 324 760**			

Krátkodobé akce v roce 2021 celkem **6 799 284**
Krátkodobé akce v roce 2021 SR **1 019 891**

Střednědobé akce

117D040000079	**Ukončování ROP Severozápad 2020 - 2021**					Ústí nad Labem	EA5
5570	5 191 350		3 402 595	**1 788 755**			
5573	19 281 368		19 281 368				
5660	10 136 282			**10 136 282**			
117D040000080	**Ukončování ROP NUTS II Jihozápad v letech 2020-2021**					České Budějovice	EA5
5570	6 486 330		3 982 950	**2 503 380**			
5573	22 570 050		22 570 050				
5660	14 185 820			**14 185 820**			
117D040000081	**Financování činnosti řídícího orgánu ROP Moravskoslezsko na období 2020-2021**					Ostrava-město	EA5
5570	4 684 831		2 583 825	**2 101 006**			
5573	14 641 667		14 641 667				
5660	11 905 706			**11 905 706**			
117D040000082	**Zajištění ukončování ROP Střední Morava 2020 - 2021**					Olomouc	EA5
5570	6 781 500		4 560 000	**2 221 500**			
6570	15 000		15 000				
5573	25 840 000		25 840 000				
6573	85 000		85 000				
5660	12 588 500			**12 588 500**			
117D040000083	**Ukončení ROP Jihovýchod v letech 2020 - 2021**					Brno-město	EA5
5570	6 226 800		4 012 164	**2 214 636**			
5573	22 735 598		22 735 598				
5660	12 549 602			**12 549 602**			
117D040000084	**Zajištění kapacit na ukončování Regionálního operačního programu Regionu Soudržnosti Střední Čechy v letech**					Hlavní město Praha	EA5
5570	5 645 262		3 459 603	**2 185 659**			
5573	19 604 416		19 604 416				
5660	12 385 400			**12 385 400**			
117D040000085	**Ukončování ROP Severovýchod v letech 2020 - 2021**					Hradec Králové	EA5
5570	4 578 112		2 790 597	**1 787 515**			
5573	15 813 381		15 813 381				
5660	10 129 249			**10 129 249**			
117D040000087	**Regionální stálá konference Pardubického kraje III**					Pardubice	EP6
5570	724 571		139 481	**360 025**	225 065		
5573	790 390		790 390				
5660	3 315 515			**2 040 143**	1 275 372		
117D040000088	**Podpora činnosti Regionální stálé konference pro území Jihočeského kraje v letech 2020-2021**					České Budějovice	EP6
5570	670 364		138 823	**335 182**	196 359		
5573	786 659		786 659				
5660	3 012 068			**1 899 367**	1 112 701		
117D040000089	**Rozvoj regionálního partnerství v programovém období EU 2014-20 - III.**					Olomouc	EP6

5570	723 600		180 900	**361 800**	180 900		
5573	1 025 100		1 025 100				
5660	3 075 300			**2 050 200**	1 025 100		
117D040000090	**Regionální stálá konference Ústeckého kraje III**					Ústí nad Labem	EP6
5570	1 828 961		457 241	**914 480**	457 240		
5573	2 591 029		2 591 029				
5660	7 773 082			**5 182 055**	2 591 027		
117D040000092	**Regionální stálá koference Královéhradeckého kraje III.**					Hradec Králové	EP6
5570	579 939			**374 576**	205 363		
5570a	152 414		152 414				
5573a	863 675		863 675				
5660	3 286 325			**2 122 600**	1 163 725		
117D040000093	**Technická pomoc - Zajištění fungování Regionální stálé konference pro území Plzeňského kraje III**					Plzeň-město	EP6
5570	287 403			**190 192**	97 211		
5570a	95 097		95 097				
5573a	538 878		538 878				
5660	1 628 622			**1 077 756**	550 865		
117D040000094	**Regionální stálá konference Zlínského kraje, zajištění činnosti 2020 - 2021**					Zlín	EP6
5570	520 480			**351 862**	168 618		
5570a	183 246		183 246				
5573a	1 038 382		1 038 382				
5660	2 949 396			**1 993 889**	955 507		
117D040000095	**Zajištění činnosti Regionální stálé konference pro území Jihomoravského kraje III**					Brno-město	EP6
5570	483 741			**319 344**	164 397		
5570a	164 548		164 548				
5573a	932 435		932 435				
5660	2 741 204			**1 809 619**	931 585		
117D040000096	**Řízení Strategie ITI ostravské aglomerace 2014 - 2020 III.**					Ostrava-město	EP6
5570	1 158 903			**730 455**	428 448		
5570a	320 070		320 070				
5573a	1 813 730		1 813 730				
5660	6 567 117			**4 139 245**	2 427 872		
117D040000105	**Zprostředkující subjekt ITI ostravské aglomerace III.**					Ostrava-město	EP3
5570	843 300			**421 650**	421 650		
5660	4 778 700			**2 389 350**	2 389 350		

Střednědobé akce v roce 2021 celkem	**127 746 801**
Střednědobé akce v roce 2021 SR	**19 162 017**

Celkem v roce 2021 za titul 117D04:	**134 546 085**
Z toho v roce 2021 výdaje státního rozpočtu:	**20 181 908**

Titul: OP – Praha – pól růstu ČR 2014+ | **Číslo Titulu:** 117D09

Identifikační číslo	Název projektu				Okres realizace		Typ
Kód řádku zdroje	Výdaje celkem	Z toho v roce					
		Do 31.12.2019	2020	2021	2022	2023	od 1.1.2024
Střednědobé akce							
117D09100R001	Dotace regionu soudržnosti Praha_OP Praha - pól růstu ČR				Hlavní město Praha		E2
5573	225 862 000		21 101 000	**204 761 000**			
6573	841 047 000		341 047 000	**500 000 000**			
5573c	49 108 000		49 108 000				
6573c	19 584 000		19 584 000				

Střednědobé akce v roce 2021 celkem	**704 761 000**
Střednědobé akce v roce 2021 SR	**704 761 000**
Celkem v roce 2021 za titul 117D09:	**704 761 000**
Z toho v roce 2021 výdaje státního rozpočtu:	**704 761 000**

Titul: Přeshraniční spolupráce 2014-2020 | **Číslo Titulu:** 117D12

Identifikační číslo	Název projektu				Okres realizace		Typ
Kód řádku zdroje	Výdaje celkem	Z toho v roce					
		Do 31.12.2019	2020	2021	2022	2023	od 1.1.2024
Dlouhodobé akce							
117D12100RRRR	Přeshraniční spolupráce - agregace programu 2014 - 2022				Hlavní město Praha		E2
5570	70 291 799	29 991 799	40 300 000				
6570	224 701 981	21 461 981	54 700 000	**68 540 000**	40 000 000	40 000 000	
6570a	60 087 019	36 269 688	23 817 331				
5570a	42 058 201	29 777 885	12 280 316				

Dlouhodobé akce v roce 2021 celkem	**68 540 000**
Dlouhodobé akce v roce 2021 SR	**68 540 000**
Celkem v roce 2021 za titul 117D12:	**68 540 000**
Z toho v roce 2021 výdaje státního rozpočtu:	**68 540 000**

Titul: Rozvoj a obnova materiálně technické základny Horské služby ČR, o.p.s. | **Číslo Titulu:** 117D13

Identifikační číslo	Název projektu				Okres realizace		Typ
Kód řádku zdroje	Výdaje celkem	Z toho v roce					
		Do 31.12.2019	2020	2021	2022	2023	od 1.1.2024
Dlouhodobé akce							
117D13000RRRR	Rezerva na zajištění financování programu HS ČR na roky 2018 - 2022				Hlavní město Praha		E2
6570	90 090 654		90 654	**30 000 000**	30 000 000	30 000 000	

Dlouhodobé akce v roce 2021 celkem	**30 000 000**
Dlouhodobé akce v roce 2021 SR	**30 000 000**

Celkem v roce 2021 za titul 117D13:	**30 000 000**
Z toho v roce 2021 výdaje státního rozpočtu:	**30 000 000**

Titul: **Výstavba sociálního a dostupného bydlení** | **Číslo Titulu:** **117D14**

Identifikační číslo	Název projektu				Okres realizace		Typ
Kód řádku zdroje	Výdaje celkem	Z toho v roce					
		Do 31.12.2019	2020	2021	2022	2023	od 1.1.2024
Dlouhodobé akce							
117D14100RRRR	**Agregátní akce - Výstavba sociální a dostupného bydlení**					Hlavní město Praha	E2
6570	1 360 000 000		340 000 000	**340 000 000**	340 000 000	340 000 000	

Dlouhodobé akce v roce 2021 celkem	**340 000 000**
Dlouhodobé akce v roce 2021 SR	**340 000 000**
Celkem v roce 2021 za titul 117D14:	**340 000 000**
Z toho v roce 2021 výdaje státního rozpočtu:	**340 000 000**

Titul: **Podpora rozvoje regionů 2019+** | **Číslo Titulu:** **117D82**

Identifikační číslo	Název projektu				Okres realizace		Typ
Kód řádku zdroje	Výdaje celkem	Z toho v roce					
		Do 31.12.2019	2020	2021	2022	2023	od 1.1.2024
Dlouhodobé akce							
117D8210ARRRR	**Podpora rozvoje region; 2019+ - agregátní akce**					Hlavní město Praha	E2
6570	5 145 732 167		882 732 167	**1 421 000 000**	1 421 000 000	1 421 000 000	
6570a	498 325		498 325				

Dlouhodobé akce v roce 2021 celkem	**1 421 000 000**
Dlouhodobé akce v roce 2021 SR	**1 421 000 000**
Celkem v roce 2021 za titul 117D82:	**1 421 000 000**
Z toho v roce 2021 výdaje státního rozpočtu:	**1 421 000 000**

Titul: **Facilita na podporu oživení a odolnosti** | **Číslo Titulu:** **117D83**

Identifikační číslo	Název projektu				Okres realizace		Typ
Kód řádku zdroje	Výdaje celkem	Z toho v roce					
		Do 31.12.2019	2020	2021	2022	2023	od 1.1.2024
Krátkodobé akce							
117D83100RRRR	**Rezerva programu Facilita na podoru oživení a odolnosti**					Hlavní město Praha	E2
6570	1 200 000 000			**1 200 000 000**			

Krátkodobé akce v roce 2021 celkem	**1 200 000 000**
Krátkodobé akce v roce 2021 SR	**1 200 000 000**
Celkem v roce 2021 za titul 117D83:	**1 200 000 000**
Z toho v roce 2021 výdaje státního rozpočtu:	**1 200 000 000**

Titul: Integrovaný regionální operační program | **Číslo Titulu:** 117V03

Identifikační číslo	Název projektu				Okres realizace		Typ
Kód řádku zdroje	Výdaje celkem	Z toho v roce					
		Do 31.12.2019	2020	2021	2022	2023	od 1.1.2024
Střednědobé akce							
117V03T000038	**Řízení a sledování implementace IROP 2019-2021**					Hlavní město Praha	EA6b
5570	249 735		140 299	**109 436**			
5570a	689 777	193 917	495 860				
5573	534 820		534 820				
5573a	4 168 940	1 098 865	3 070 075				
5660	620 143			**620 143**			
117V03T000047	**Mzdový projekt pro ZS IROP 2020 - 2021**					Hlavní město Praha	EA3a
5570	99 658 793		58 206 454	**41 452 339**			
5573	329 836 574		329 836 574				
5660	234 896 588			**234 896 588**			
Střednědobé akce v roce 2021 celkem				**277 078 506**			
Střednědobé akce v roce 2021 SR				**41 561 775**			
Dlouhodobé akce							
117V03T000016	**Evaluace pro ŘO IROP na roky 2017 - 2023**					Hlavní město Praha	EA6b
5570	3 110 909		1 294 458	**1 022 389**	340 312	453 750	
5570a	1 426 591	340 857	1 085 734				
5573	7 335 262		7 335 262				
5573a	8 084 010	1 931 523	6 152 487				
5660	10 293 228			**5 793 541**	1 928 438	2 571 250	
117V03T00R001	**Agregace podprojektu 117030 TP-IROP**					Alokace neurčena	E2
5570	128 501 078		3 235 309	**27 298 747**	48 983 511	48 983 511	
5570a	32 508 543		32 508 543				
5573	398 787 372		10 897 887	**387 889 485**			
5573a	170 305 626		170 305 626				
Dlouhodobé akce v roce 2021 celkem				**422 004 162**			
Dlouhodobé akce v roce 2021 SR				**416 210 621**			
Celkem v roce 2021 za titul 117V03:				**699 082 667**			
Z toho v roce 2021 výdaje státního rozpočtu:				**457 772 396**			

Titul: Operační program Technická pomoc 2014-2020 | **Číslo Titulu:** 117V04

Identifikační číslo	Název projektu				Okres realizace		Typ
Kód řádku zdroje	Výdaje celkem	Z toho v roce					
		Do 31.12.2019	2020	2021	2022	2023	od 1.1.2024
Krátkodobé akce							
117V040000033	**Servisní služby napájecího zdroje UPS a motorgenerátoru**					Hlavní město Praha	EA6b
5570	16 716			**16 716**			

5570a	83 581	50 148	33 432				
5573a	473 624	284 175	189 450				
5660	94 725			**94 725**			
117V040000051	**Zajištění služby Bezpečnostního dohledu pro MS2014+ II**					Hlavní město Praha	EA6b
5570	1 105 100			**1 105 100**			
5570a	2 210 201	1 013 009	1 197 192				
5573a	12 524 471	5 740 383	6 784 089				
5660	6 262 236			**6 262 236**			
117V040000053	**Služby technického dozoru nad provozem informačního systému MS2014+ II**					Hlavní město Praha	EA6b
5570	907 500			**907 500**			
5570a	1 815 000	216 063	1 598 937				
5573a	10 285 000	1 224 358	9 060 642				
5660	5 142 500			**5 142 500**			
117V040000057	**Provozování Manažerského informačního systému nad Datovým skladem II**					Hlavní město Praha	EA6b
5570	390 225			**390 225**			
5570a	780 450	292 669	487 781				
5573a	4 422 550	1 658 456	2 764 094				
5660	2 211 275			**2 211 275**			
Krátkodobé akce v roce 2021 celkem				**16 130 276**			
Krátkodobé akce v roce 2021 SR				**2 419 541**			
Střednědobé akce							
117V040000038	**Specifické vzdělávání zaměstnanců ESIF na MMR**					Hlavní město Praha	EA6b
5570	610 563		238 563	**372 000**			
5570a	2 101 437	1 207 437	894 000				
5573a	11 908 142	6 842 142	5 066 000				
5660	3 459 858		1 351 858	**2 108 000**			
117V040000039	**Zajištění služebních cest II.**					Hlavní město Praha	EA6b
5570	1 350 000		900 000	**450 000**			
5570a	1 350 000	979 614	370 386				
5573	5 100 000		5 100 000				
5573a	5 551 148	5 551 148					
5660	4 648 852		2 098 852	**2 550 000**			
117V040000046	**Evaluace a analytické podklady na podporu řízení DoP II.**					Hlavní město Praha	EA6b
5570	4 575 000		1 800 000	**2 775 000**			
5570a	2 700 000	1 247 077	1 452 923				
5573	10 200 000		10 200 000				
5573a	7 066 772	7 066 772					
5660	23 958 228		8 233 228	**15 725 000**			
117V040000047	**Komplexní služby pro provoz systémové infrastruktury IS v Centru V.**					Hlavní město Praha	EA6a
5570	1 770 998		885 499	**885 499**			
5570a	885 499	859 003	26 496				
5573	5 017 828		5 017 828				
5573a	4 867 685	4 867 685					
5660	5 167 972		150 144	**5 017 828**			

117V040000048	**Mzdový projekt Centra financovaný z OPTP 2019 - 2021**					Hlavní město Praha	EA6a
5570	11 261 483	3 507 207	3 888 454	**3 865 822**			
5570a	150 571		150 571				
5573	41 908 749	19 874 173	22 034 575				
5573a	853 231		853 231				
5660	21 906 327			**21 906 327**			
117V040000049	**Zajištění publicity ESI fondů 2**					Hlavní město Praha	EA6b
5570	7 019 333		2 956 112	**4 063 221**			
6570a	332 938	44 938	288 000				
5570a	3 157 533	3 157 533					
5573	16 751 290		16 751 290				
6573a	1 886 646	254 646	1 632 000				
5573a	17 892 689	17 892 689					
5660	23 024 928			**23 024 928**			
5679	294 400	294 400					
117V040000052	**Provozní výdaje na provoz MMR a AVI hrazené z OPTP**					Hlavní město Praha	EA6b
5570	744 552		119 052	**625 500**			
5570a	1 608 948	744 948	864 000				
5573a	9 117 371	4 221 371	4 896 000				
5660	4 219 129		674 629	**3 544 500**			
5679	1 590 000	1 590 000					
117V040000054	**Aktivity pro provoz primárního a záložního pracoviště IS MSC2007 v lokalitě MMR**					Hlavní město Praha	EA6b
5570	1 518 161		1 282 616	**235 545**			
5570a	1 815 053	1 815 053					
5573	7 268 158		7 268 158				
5573a	10 285 298	10 285 298					
5660	1 334 755			**1 334 755**			
117V040000058	**RE-START**					Hlavní město Praha	EA6b
5570	3 196 394	676 974	2 135 360	**384 060**			
5570a	268 746	138 183	130 562				
5573	14 900 613	2 867 227	12 033 386				
5573a	2 529 598	1 722 758	806 840				
5660	16 083 408		3 473 085	**12 610 323**			
5679	2 454 189		612 897	**1 841 291**			
117V040000059	**Podpora při výkonu kontrol vybraných projektů financovaných z ESIF II.**					Hlavní město Praha	EA6b
5570	5 754 692		2 154 692	**3 600 000**			
5570a	3 245 308	245 308	3 000 000				
5573a	18 390 080	1 390 080	17 000 000				
5660	32 609 920		12 209 920	**20 400 000**			
117V040000063	**Režijní výdaje Centra financované OPTP 2020-2022**					Hlavní město Praha	EA6a
5570	11 839 750		3 946 584	**3 946 583**	3 946 583		
5573	22 363 973		22 363 973				
5660	44 727 946			**22 363 973**	22 363 973		
117V040000064	**Licence a podpora pro SI v Centru IV.**					Hlavní město Praha	EA6a

5570	5 290 315		5 285 171	**5 144**			
6570	82 012		82 012				
6573	464 734		464 734				
5573	29 949 300		29 949 300				
5660	29 150			**29 150**			
117V040000065	**Technická podpora BI licencí Oracle (NUP) II**					Hlavní město Praha	EA3b
5570	532 340			**514 190**	18 150		
5570a	1 028 383		1 028 383				
5573a	5 827 496		5 827 496				
5660	3 016 598			**2 913 748**	102 850		
117V040000067	**Podpora 5G sítí v oblasti Smart Cities**					Hlavní město Praha	EA3b
5570	426 750			**401 250**	25 500		
5570a	1 049 509		1 049 509				
5573a	5 947 210		5 947 210				
5660	9 463 325		1 380 184	**7 145 943**	937 198		
5679	1 243 247		243 562	**859 798**	139 887		
117V040000068	**Obnova technické podpory k licencím SW a HW produktů III**					Hlavní město Praha	EA3b
5570	11 805 000			**7 785 000**	4 020 000		
5570a	4 170 000		4 170 000				
5573a	23 630 000		23 630 000				
5660	66 895 000			**44 115 000**	22 780 000		
117V040000069	**Vybavení AVI IV**					Hlavní město Praha	EA3b
5570	58 086			**58 086**			
6570	2 359 500		2 359 500				
6570a	825 825		825 825				
5570a	5 250		5 250				
6573a	4 679 675		4 679 675				
5573a	29 750		29 750				
5660	329 154			**329 154**			
117V040000070	**Provozní podpora Aplikace MS2014+ pro programové období 2014-2020**					Hlavní město Praha	EA6b
5570	37 788 736		12 596 246	**12 596 245**	12 596 245		
5573	71 378 723		71 378 723				
5660	142 757 446			**71 378 723**	71 378 723		
117V040000071	**Rozvoj Aplikace MS2014+ pro programové období 2014-2020**					Hlavní město Praha	EA3b
6570	19 577 498		12 079 734	**3 748 882**	3 748 882		
6573a	21 243 668		21 243 668				
6660	42 487 335			**21 243 668**	21 243 668		
6679	16 661 700			**8 330 850**	8 330 850		
117V040000072	**Provozní služby spojené s udržováním prostředí MS2014+ programového období 2014-2020**					Hlavní město Praha	EA3b
5570	9 780 000			**5 310 000**	4 470 000		
5570a	5 205 000		5 205 000				
5573a	29 495 000		29 495 000				
5660	55 420 000			**30 090 000**	25 330 000		

Střednědobé akce v roce 2021 celkem	**370 484 987**
Střednědobé akce v roce 2021 SR	**51 622 027**

Dlouhodobé akce

117V040000035	**Zefektivnění nástrojů regionální politiky v současném i budoucím programovém období**				Hlavní město Praha		EA6b
5570	1 379 918	18 579	1 212 933	**148 406**			
6570a	375 000		375 000				
5570a	1 077 815	716 436	361 379				
5573	6 978 576	105 284	6 873 292				
5573a	6 107 610	4 059 804	2 047 807				
6573a	2 125 000		2 125 000				
5660	3 433 895		1 534 111	**1 899 784**			
5679	457 575		270 725	**186 850**			
117V04000R001	**Agregace podprogramu 117040 OPTP2014+ na r. 2014-2016 - SMVS**				Hlavní město Praha		E2
5570	419 699 002		25 823 544	**178 167 435**	92 168 706	123 539 317	
5570a	1 171 355		1 171 355				
5570c	1 017 188		1 017 188				
5573	754 364 469		254 364 469	**500 000 000**			
5573c	359 187 771		359 187 771				

Dlouhodobé akce v roce 2021 celkem	**680 402 475**
Dlouhodobé akce v roce 2021 SR	**678 315 841**

Celkem v roce 2021 za titul 117V04:	**1 067 017 738**
Z toho v roce 2021 výdaje státního rozpočtu:	**732 357 409**

Titul:	**Rozvoj a obnova materiálně technické základny MMR na roky 2018 - 2024**	**Číslo Titulu:**	**117V10**

Identifikační číslo	**Název projektu**				**Okres realizace**		**Typ**
Kód řádku zdroje	**Výdaje celkem**	**Z toho v roce**					
		Do 31.12.2019	**2020**	**2021**	**2022**	**2023**	**od 1.1.2024**

Střednědobé akce

117V101000005	**Vývoj a dodání souboru centrálních služeb Národní infrastruktury pro elektronické zadávání veřejných zakázek**				Hlavní město Praha		EA6b
6570	48 016 842	10 316 842		**37 700 000**			
6570a	41 200 000		41 200 000				
117V101000014	**Informační systém sběru projektových záměrů a jeho další rozvoj (NIP)**				Hlavní město Praha		EA1
6570	121 000			**60 500**	60 500		
6570a	1 660 000		1 660 000				
117V101000016	**Standardizace ÚPČ ÚÚR (územně plánovací činnost)**				Brno-město		EA1
5570	80 000			**80 000**			
6570	1 900 000		970 000	**930 000**			
117V101000017	**Standardizace ÚPČ MMR - SW pro kontrolu a import dat**				Hlavní město Praha		EA1
6570	1 940 000		970 000	**500 000**	470 000		

Střednědobé akce v roce 2021 celkem	**39 270 500**
Střednědobé akce v roce 2021 SR	**39 270 500**

Dlouhodobé akce

117V101000001	**Národní elektronický nástroj (rozvoj 2019 - 2023)**					Hlavní město Praha	EA6b
5570	53 800 589	53 800 589					
6570	25 107 756	10 505 256		**5 000 000**	4 801 250	4 801 250	
6570a	22 221 739		22 221 739				
5570a	2 778 261		2 778 261				
117V101000010	**Personální informační systém**					Hlavní město Praha	EA1
6570	500 000			**125 000**	125 000	125 000	125 000
117V10100RRRR	**Rezerva programu Rozvoj a obnova MTZ 2018 - 2024**					Hlavní město Praha	E2
6570	273 883 385		130 661 885	**21 604 500**	60 543 250	61 073 750	
6570a	78 097 151		78 097 151				

Dlouhodobé akce v roce 2021 celkem	**26 729 500**
Dlouhodobé akce v roce 2021 SR	**26 729 500**
Celkem v roce 2021 za titul 117V10:	**66 000 000**
Z toho v roce 2021 výdaje státního rozpočtu:	**66 000 000**
Celkem v roce 2021 za kapitolu 317:	**28 494 927 583**
Z toho v roce 2021 výdaje státního rozpočtu:	**27 804 592 805**

Evidenční dotační systém a Správa majetku ve vlastnictví státu – kniha bilance

SRB2

Kapitola: **Ministerstvo průmyslu a obchodu** | **Číslo kapitoly:** **322**

Částky jsou zobrazovány v Kč

Číslo řádku	Název položky zdrojů a potřeb	Předp. výdaje 2020*	Rozpočet 2021	Index 2021/2020
701s	Náklady přípravy a zabezpečení projektu	76 306 270 368	15 727 442 413	20,6
703s	Mzdové náklady a povinné pojistné	7 615 201		
707s	Náklady na nákup služeb	4 840		
709s	Náklady budov a staveb	1 961 804 570	725 485 196	37,0
711s	Náklady na stroje, zařízení a inventář	196 792 876	131 540 000	66,8
713s	Náklady na nehmotný majetek	344 129 037	205 687 000	59,8
715s	Ostatní náklady realizace projektu	367 710 783	168 741 301	45,9
719s	Splátky návratných finanč.výpomocí (NFV) ze stát.rozpoč	22 835 000		
727s	Ostatní finanční potřeby	52 040 324	24 200	
74ps	SOUHRN FINANČNÍCH POTŘEB	79 259 203 000	16 958 920 110	21,4
7570	**VDS - rozpočet kapitoly správce programu**	**1 526 717 030**	**1 073 370 682**	**70,3**
7570a	VDS - rozpočet kapitoly správce programu - NNV projektu	820 540 991		
7570c	VDS - rozpočet kapitoly správce programu - NNV projektu- nezapojené	181 425 116	19 237 304	10,6
7573	**VDS - zdroje strukturálních fondů EU**	**6 494 630 005**	**4 500 000 000**	**69,3**
7573c	VDS - zdroje strukturálních fondů EU - NNV projektu- nezapojené	147 154 493		
7574	**VDS - zdroje Fondu soudržnosti EU**	**553 515**		
7574a	VDS - zdroje Fondu soudržnosti EU - NNV projektu	6 541 276		
7574c	VDS - zdroje Fondu soudržnosti EU - NNV projektu- nezapojené		9 030 047	
757M	**VDS – Zdroje z výnosů emisních povolenek (NZÚ) – převod z kapitoly MŽP**	**5 587 535**		
757Ma	VDS – Zdroje z výnosů emisních povolenek (NZÚ) – převod z kapitoly MŽP – NNV pr	68 576		
757s	Výdaje OSS a dotace ze státního rozpočtu (VDS)	9 183 218 537	5 601 638 033	61,0
763s	Zdroje kapitoly Operace státních fin.aktiv (OSFA)	186 795 800		
766s	Předpokládané zdroje financování	12 772 605 849	4 601 430 339	36,0
767s	Vlastní zdroje účastníka programu (VZ)	51 159 604 797	6 715 570 440	13,1
775s	Jiné zdroje tuzemské	17 926 374	40 281 298	224,7
779s	Dotace poskytnuté z fondů EU	8 370 000		
79zs	SOUHRN FINANČNÍCH ZDROJŮ	73 328 521 357	16 958 920 111	23,1
	Výdaje SR na financování kapitoly č. 322	**8 027 488 085**	**5 573 370 682**	**69,4**

Titul: **Program podpory mezinárodní technologické spolupráce** | **Číslo titulu:** **122D15**

Částky jsou zobrazovány v Kč

Číslo řádku	Název položky zdrojů a potřeb	Předp. výdaje 2020	Rozpočet 2021	Index 2021/2020
703s	Mzdové náklady a povinné pojistné	7 615 201		
711s	Náklady na stroje, zařízení a inventář	2 812 281		
74ps	SOUHRN FINANČNÍCH POTŘEB	10 427 482		
7570c	VDS - rozpočet kapitoly správce programu - NNV projektu- nezapojené	10 427 482		
757s	Výdaje OSS a dotace ze státního rozpočtu (VDS)	10 427 482		
79zs	SOUHRN FINANČNÍCH ZDROJŮ	10 427 482		
	Výdaje SR na financování titulu č. 122D15			

Titul: **Podpora reprodukce majetku k realizaci procesu ZNHČ** | **Číslo titulu:** **122D16**

Částky jsou zobrazovány v Kč

Číslo řádku	Název položky zdrojů a potřeb	Předp. výdaje 2020	Rozpočet 2021	Index 2021/2020
701s	Náklady přípravy a zabezpečení projektu	13 369 363		
709s	Náklady budov a staveb	217 531 489		
711s	Náklady na stroje, zařízení a inventář	65 709 601		
713s	Náklady na nehmotný majetek	5 601 827		
74ps	SOUHRN FINANČNÍCH POTŘEB	302 212 280		
7570	**VDS - rozpočet kapitoly správce programu**	**165 530 000**		
7570c	VDS - rozpočet kapitoly správce programu - NNV projektu- nezapojené	20 531 669		
757s	Výdaje OSS a dotace ze státního rozpočtu (VDS)	186 061 669		
767s	Vlastní zdroje účastníka programu (VZ)	5 987 273		
79zs	SOUHRN FINANČNÍCH ZDROJŮ	192 048 942		
	Výdaje SR na financování titulu č. 122D16	**165 530 000**		

Titul: **Operační program Podnikání a inovace pro konkurenceschopnost** | **Číslo titulu:** **122D18**

Částky jsou zobrazovány v Kč

Číslo řádku	Název položky zdrojů a potřeb	Předp. výdaje 2020	Rozpočet 2021	Index 2021/2020
701s	Náklady přípravy a zabezpečení projektu	76 007 060 826	15 695 349 183	20,6
711s	Náklady na stroje, zařízení a inventář	18 600 000		
74ps	SOUHRN FINANČNÍCH POTŘEB	76 025 660 826	15 695 349 183	20,6
7573	**VDS - zdroje strukturálních fondů EU**	**6 494 630 005**	**4 500 000 000**	**69,3**
7573c	VDS - zdroje strukturálních fondů EU - NNV projektu- nezapojené	147 154 493		
757s	Výdaje OSS a dotace ze státního rozpočtu (VDS)	6 641 784 498	4 500 000 000	67,8
766s	Předpokládané zdroje financování	12 756 720 475	4 568 722 508	35,8
767s	Vlastní zdroje účastníka programu (VZ)	50 822 869 728	6 626 626 675	13,0
779s	Dotace poskytnuté z fondů EU	8 370 000		
79zs	SOUHRN FINANČNÍCH ZDROJŮ	70 229 744 700	15 695 349 184	22,3
	Výdaje SR na financování titulu č. 122D18	**6 494 630 005**	**4 500 000 000**	**69,3**

Titul: **Regenerace a podnikatelské využití brownfieldů** | **Číslo titulu:** **122D21**

Částky jsou zobrazovány v Kč

Číslo řádku	Název položky zdrojů a potřeb	Předp. výdaje 2020	Rozpočet 2021	Index 2021/2020
701s	Náklady přípravy a zabezpečení projektu	1 549 880	88 230	5,7
709s	Náklady budov a staveb	475 133 246	156 810 770	33,0
74ps	SOUHRN FINANČNÍCH POTŘEB	476 683 126	156 899 000	32,9
7570	**VDS - rozpočet kapitoly správce programu**	**260 000 000**	**155 311 000**	**59,7**
7570a	VDS - rozpočet kapitoly správce programu - NNV projektu	191 744 098		
757s	Výdaje OSS a dotace ze státního rozpočtu (VDS)	451 744 098	155 311 000	34,4
767s	Vlastní zdroje účastníka programu (VZ)	24 939 028	397 000	1,6
775s	Jiné zdroje tuzemské		1 191 000	
79zs	SOUHRN FINANČNÍCH ZDROJŮ	476 683 126	156 899 000	32,9
	Výdaje SR na financování titulu č. 122D21	**260 000 000**	**155 311 000**	**59,7**

Titul: **Program EFEKT** | **Číslo titulu:** **122D22**

Částky jsou zobrazovány v Kč

Číslo řádku	Název položky zdrojů a potřeb	Předp. výdaje 2020	Rozpočet 2021	Index 2021/2020
715s	Ostatní náklady realizace projektu	324 742 394	151 783 420	46,7
727s	Ostatní finanční potřeby	52 040 324		
74ps	SOUHRN FINANČNÍCH POTŘEB	376 782 717	151 783 420	40,3
7570	**VDS - rozpočet kapitoly správce programu**	**189 529 965**	**150 000 000**	**79,1**
7570a	VDS - rozpočet kapitoly správce programu - NNV projektu	43 112 587		
757s	Výdaje OSS a dotace ze státního rozpočtu (VDS)	232 642 552	150 000 000	64,5
767s	Vlastní zdroje účastníka programu (VZ)	144 140 166	1 783 420	1,2
79zs	SOUHRN FINANČNÍCH ZDROJŮ	376 782 717	151 783 420	40,3
	Výdaje SR na financování titulu č. 122D22	**189 529 965**	**150 000 000**	**79,1**

Titul: **Odstraňování následků těžby uranu v oblasti Stráže pod Ralskem státním podnikem DIAMO** | **Číslo titulu:** **122D24**

Částky jsou zobrazovány v Kč

Číslo řádku	Název položky zdrojů a potřeb	Předp. výdaje 2020	Rozpočet 2021	Index 2021/2020
701s	Náklady přípravy a zabezpečení projektu	5 336 400	1 070 000	20,1
709s	Náklady budov a staveb	126 788 600	119 130 000	94,0
711s	Náklady na stroje, zařízení a inventář	18 627 000		
713s	Náklady na nehmotný majetek	3 330 000		
74ps	SOUHRN FINANČNÍCH POTŘEB	154 082 000	120 200 000	78,0
7570	**VDS - rozpočet kapitoly správce programu**	**111 512 000**	**116 700 000**	**104,7**
7570c	VDS - rozpočet kapitoly správce programu - NNV projektu- nezapojené	42 570 000		
757s	Výdaje OSS a dotace ze státního rozpočtu (VDS)	154 082 000	116 700 000	75,7
767s	Vlastní zdroje účastníka programu (VZ)		3 500 000	
79zs	SOUHRN FINANČNÍCH ZDROJŮ	154 082 000	120 200 000	78,0
	Výdaje SR na financování titulu č. 122D24	**111 512 000**	**116 700 000**	**104,7**

Titul: **Podpora reprodukce majetku k realizaci procesu ZNHČ od roku 2019** | **Číslo titulu:** **122D25**

Částky jsou zobrazovány v Kč

Číslo řádku	Název položky zdrojů a potřeb	Předp. výdaje 2020	Rozpočet 2021	Index 2021/2020
701s	Náklady přípravy a zabezpečení projektu	2 810 000	1 135 000	40,4
709s	Náklady budov a staveb	156 839 368	214 365 000	136,7
711s	Náklady na stroje, zařízení a inventář	5 729 000	48 000 000	837,8
74ps	SOUHRN FINANČNÍCH POTŘEB	165 378 368	263 500 000	159,3
7570	**VDS - rozpočet kapitoly správce programu**	**124 902 110**	**263 500 000**	**211,0**
7570c	VDS - rozpočet kapitoly správce programu - NNV projektu- nezapojené	12 299 525		
757s	Výdaje OSS a dotace ze státního rozpočtu (VDS)	137 201 635	263 500 000	192,1
767s	Vlastní zdroje účastníka programu (VZ)	10 176 733		
79zs	SOUHRN FINANČNÍCH ZDROJŮ	147 378 368	263 500 000	178,8
	Výdaje SR na financování titulu č. 122D25	**124 902 110**	**263 500 000**	**211,0**

Titul: **Pořízení, obnova, rozvoj a provozování ICT systému řízení a MTZ MPO (aparát, OSS, PO)** | **Číslo titulu:** **122V19**

Částky jsou zobrazovány v Kč

Číslo řádku	Název položky zdrojů a potřeb	Předp. výdaje 2020	Rozpočet 2021	Index 2021/2020
701s	Náklady přípravy a zabezpečení projektu	4 714 334	800 000	17,0
707s	Náklady na nákup služeb	4 840		
709s	Náklady budov a staveb	276 190 053	150 490 426	54,5
711s	Náklady na stroje, zařízení a inventář	78 731 473	78 740 000	100,0
713s	Náklady na nehmotný majetek	55 124 220	7 000 000	12,7
715s	Ostatní náklady realizace projektu	39 568 390	16 957 881	42,9
727s	Ostatní finanční potřeby		24 200	
74ps	SOUHRN FINANČNÍCH POTŘEB	454 333 309	254 012 507	55,9
7570	**VDS - rozpočet kapitoly správce programu**	**81 710 250**	**70 683 682**	**86,5**
7570a	VDS - rozpočet kapitoly správce programu - NNV projektu	208 927 083		
7570c	VDS - rozpočet kapitoly správce programu - NNV projektu- nezapojené	95 596 440	19 237 304	20,1
7574	**VDS - zdroje Fondu soudržnosti EU**	**553 515**		
7574a	VDS - zdroje Fondu soudržnosti EU - NNV projektu	6 541 276		
7574c	VDS - zdroje Fondu soudržnosti EU - NNV projektu- nezapojené		9 030 047	
757M	**VDS – Zdroje z výnosů emisních povolenek (NZÚ) – převod z kapitoly MŽP**	**5 587 535**		
757Ma	VDS – Zdroje z výnosů emisních povolenek (NZÚ) – převod z kapitoly MŽP – NNV pr	68 576		
757s	Výdaje OSS a dotace ze státního rozpočtu (VDS)	398 984 675	98 951 033	24,8
766s	Předpokládané zdroje financování	15 885 375	32 707 830	205,9
767s	Vlastní zdroje účastníka programu (VZ)	15 000 000	83 263 345	555,1
775s	Jiné zdroje tuzemské	17 926 374	39 090 298	218,1
79zs	SOUHRN FINANČNÍCH ZDROJŮ	447 796 425	254 012 507	56,7
	Výdaje SR na financování titulu č. 122V19	**87 851 300**	**70 683 682**	**80,5**

Titul: **Příprava a obnova úložišť radioaktivních odpadů** | **Číslo titulu:** **122V23**

Částky jsou zobrazovány v Kč

Číslo řádku	Název položky zdrojů a potřeb	Předp. výdaje 2020	Rozpočet 2021	Index 2021/2020
701s	Náklady přípravy a zabezpečení projektu	75 276 193	29 000 000	38,5
709s	Náklady budov a staveb	49 200 000	40 000 000	81,3

711s	Náklady na stroje, zařízení a inventář	6 583 521	4 800 000	72,9
713s	Náklady na nehmotný majetek	262 472 991	198 687 000	75,7
74ps	SOUHRN FINANČNÍCH POTŘEB	393 532 705	272 487 000	69,2
7570	**VDS - rozpočet kapitoly správce programu**	**393 532 705**	**272 487 000**	**69,2**
757s	Výdaje OSS a dotace ze státního rozpočtu (VDS)	393 532 705	272 487 000	69,2
79zs	SOUHRN FINANČNÍCH ZDROJŮ	393 532 705	272 487 000	69,2
	Výdaje SR na financování titulu č. 122V23	**393 532 705**	**272 487 000**	**69,2**

Titul: **Podpora podnikatelských nemovitostí a infrastruktury** **Číslo titulu:** **222D23**

Částky jsou zobrazovány v Kč

Číslo řádku	Název položky zdrojů a potřeb	Předp. výdaje 2020	Rozpočet 2021	Index 2021/2020
701s	Náklady přípravy a zabezpečení projektu	196 153 373		
709s	Náklady budov a staveb	660 121 814	44 689 000	6,8
713s	Náklady na nehmotný majetek	17 600 000		
715s	Ostatní náklady realizace projektu	3 400 000		
74ps	SOUHRN FINANČNÍCH POTŘEB	877 275 187	44 689 000	5,1
7570	**VDS - rozpočet kapitoly správce programu**	**200 000 000**	**44 689 000**	**22,3**
7570a	VDS - rozpočet kapitoly správce programu - NNV projektu	376 757 223		
757s	Výdaje OSS a dotace ze státního rozpočtu (VDS)	576 757 223	44 689 000	7,7
763s	Zdroje kapitoly Operace státních fin.aktiv (OSFA)	186 795 800		
767s	Vlastní zdroje účastníka programu (VZ)	113 656 869		
79zs	SOUHRN FINANČNÍCH ZDROJŮ	877 209 892	44 689 000	5,1
	Výdaje SR na financování titulu č. 222D23	**200 000 000**	**44 689 000**	**22,3**

Titul: **Výstavba a technická obnova inženýrských sítí průmyslových zón** **Číslo titulu:** **322D05**

Částky jsou zobrazovány v Kč

Číslo řádku	Název položky zdrojů a potřeb	Předp. výdaje 2020	Rozpočet 2021	Index 2021/2020
719s	Splátky návratných finanč.výpomocí (NFV) ze stát.rozpoč	22 835 000		
74ps	SOUHRN FINANČNÍCH POTŘEB	22 835 000		
767s	Vlastní zdroje účastníka programu (VZ)	22 835 000		
79zs	SOUHRN FINANČNÍCH ZDROJŮ	22 835 000		
	Výdaje SR na financování titulu č. 322D05			

Titul: Operační program Podnikání a inovace pro konkurenceschopnost | **Číslo Titulu:** 122D18

Identifikační číslo	Název projektu				Okres realizace		Typ
Kód řádku zdroje	Výdaje celkem	Z toho v roce					
		Do 31.12.2019	2020	2021	2022	2023	od 1.1.2024
Střednědobé akce							
122D18100R001	Agregovaná akce podprogramu 122D181 do roku 2013				Hlavní město Praha		E2
6573	6 449 298 077		1 949 298 077	**4 500 000 000**			
6573c	72 075 010		72 075 010				
6679	19 463 820 000		19 463 820 000				

Střednědobé akce v roce 2021 celkem	**4 500 000 000**
Střednědobé akce v roce 2021 SR	**4 500 000 000**
Celkem v roce 2021 za titul 122D18:	**4 500 000 000**
Z toho v roce 2021 výdaje státního rozpočtu:	**4 500 000 000**

Titul: Regenerace a podnikatelské využití brownfieldů | **Číslo Titulu:** 122D21

Identifikační číslo	Název projektu				Okres realizace		Typ
Kód řádku zdroje	Výdaje celkem	Z toho v roce					
		Do 31.12.2019	2020	2021	2022	2023	od 1.1.2024
Dlouhodobé akce							
122D211004000	Agregace regenerace a podnikatelského využití brownfieldů 2017-2023				Hlavní město Praha		E2
6570	679 215 000		260 000 000	**155 311 000**	88 304 000	175 600 000	
6570a	154 614 106		154 614 106				

Dlouhodobé akce v roce 2021 celkem	**155 311 000**
Dlouhodobé akce v roce 2021 SR	**155 311 000**
Celkem v roce 2021 za titul 122D21:	**155 311 000**
Z toho v roce 2021 výdaje státního rozpočtu:	**155 311 000**

Titul: Program EFEKT | **Číslo Titulu:** 122D22

Identifikační číslo	Název projektu				Okres realizace		Typ
Kód řádku zdroje	Výdaje celkem	Z toho v roce					
		Do 31.12.2019	2020	2021	2022	2023	od 1.1.2024
Krátkodobé akce							
122D221000291	Rekonstrukce veřejného osvětlení				Most		EA4
6570	405 598			**405 598**			
6570a	405 597		405 597				
6679	1 220 696		610 348	**610 348**			
122D222000304	Systém hospodaření s energií v podobě centrálního energetického managementu budov a objektů				Hlavní město Praha		EA1
5570	499 800			**499 800**			

5679	214 200			**214 200**			
122D222000306	**Zavedení systému energetického managementu Města Chodov**					Sokolov	EA1
5570	422 653			**422 653**			
5679	181 137			**181 137**			
122D222000307	**Zavedení energetického managementu pro město Neratovice**					Mělník	EA1
5570	490 000			**490 000**			
5679	210 000			**210 000**			
Krátkodobé akce v roce 2021 celkem				**3 033 736**			
Krátkodobé akce v roce 2021 SR				**1 818 051**			
Střednědobé akce							
122D221000294	**VO Hlušice - EFEKT 2020**					Hradec Králové	EA4
6570	1 004 557		878 987	**125 570**			
6679	1 004 557		878 987	**125 570**			
122D221000311	**VO Pohořelice - EFEKT 2020**					Brno-venkov	EA4
6570	1 740 424		1 653 403	**87 021**			
6679	1 857 664		1 764 780	**92 884**			
122D222000303	**Zavedení systému energetického managementu dle ISO 50001**					Pelhřimov	EA1
5570	431 620		215 810	**215 810**			
5679	184 980		92 490	**92 490**			
122D222000305	**Zavedení systému energetického managementu dle ISO ČS EN 50001 ve firmě POZEMNÍ STAVBY Jihlava**					Jihlava	EA1
5570	192 500		38 500	**154 000**			
5679	82 500		16 500	**66 000**			
122D222000801	**Prokázání vlivu rozvoje infrastruktury pro využívání alternativních paliv na urychlení zavádění účinnějších**					Hlavní město Praha	EA4
5570	1 795 545		1 078 425	**717 120**			
5679	199 505		119 825	**79 680**			
122D222009803	**Posuzování studií dobrých praxí a administrace programu Úspory energie s rozumem**					Hlavní město Praha	EP4
5570	2 415 100	415 100	1 000 000	**1 000 000**			
5679	268 344	46 122	111 111	**111 111**			
Střednědobé akce v roce 2021 celkem				**2 867 256**			
Střednědobé akce v roce 2021 SR				**2 299 521**			
Dlouhodobé akce							
122D22100R001	**Agregace podprogramu 122 221 v letech 2017-2021**					Hlavní město Praha	E2
6570	377 380 983		31 498 555	**145 882 428**	100 000 000	100 000 000	
Dlouhodobé akce v roce 2021 celkem				**145 882 428**			
Dlouhodobé akce v roce 2021 SR				**145 882 428**			
Celkem v roce 2021 za titul 122D22:				**151 783 420**			
Z toho v roce 2021 výdaje státního rozpočtu:				**150 000 000**			

Titul: Odstraňování následků těžby uranu v oblasti Stráže pod Ralskem státním podnikem DIAMO | **Číslo Titulu:** 122D24

Identifikační číslo	Název projektu				Okres realizace		Typ
Kód řádku zdroje	Výdaje celkem	Z toho v roce					
		Do 31.12.2019	2020	2021	2022	2023	od 1.1.2024
Krátkodobé akce							
122D241000015	**Rekonstrukce ŘS kotelny**					Česká Lípa	EA5
6570	10 000 000			**10 000 000**			
122D241000017	**Výkup pozemků**					Česká Lípa	EA5
6570	800 000			**800 000**			
Krátkodobé akce v roce 2021 celkem				**10 800 000**			
Krátkodobé akce v roce 2021 SR				**10 800 000**			
Střednědobé akce							
122D241000003	**Modernizace skladu chloru a systému likvidace při úniku chloru**					Česká Lípa	EA5
6570	57 949 522	1 242 522	28 849 000	**27 858 000**			
122D241000019	**Monitorovací a ověřovací vrty**					Česká Lípa	E2
6570	17 135 000		4 792 000	**12 343 000**			
122D241000021	**Klimatizace administrativních budov**					Česká Lípa	E2
6570	6 500 000		500 000	**6 000 000**			
6679	3 500 000			**3 500 000**			
Střednědobé akce v roce 2021 celkem				**49 701 000**			
Střednědobé akce v roce 2021 SR				**46 201 000**			
Dlouhodobé akce							
122D241000001	**Konečné řešení odkaliště Stráž p. R. - 1. úprava hrází**					Česká Lípa	EA5
6570	52 000 000	19 000 000	18 000 000	**7 500 000**	7 500 000		
122D241000018	**Zřízení pozemkové služebnosti**					Česká Lípa	EA5
6570	212 300	12 300	160 000	**20 000**	20 000		
122D24100R001	**Agregovaná akce - Odstraňování následků těžby uranu v oblasti Stráže pod Ralskem státním podnikem DIAMO do**					Česká Lípa	E2
6570	188 689 000		9 650 000	**52 179 000**	92 360 000	34 500 000	
6570c	42 570 000		42 570 000				
Dlouhodobé akce v roce 2021 celkem				**59 699 000**			
Dlouhodobé akce v roce 2021 SR				**59 699 000**			
Celkem v roce 2021 za titul 122D24:				**120 200 000**			
Z toho v roce 2021 výdaje státního rozpočtu:				**116 700 000**			

Titul: Podpora reprodukce majetku k realizaci procesu ZNHČ od roku 2019 | **Číslo Titulu:** 122D25

Identifikační číslo	Název projektu				Okres realizace		Typ
Kód řádku zdroje	Výdaje celkem	Z toho v roce					
		Do 31.12.2019	2020	2021	2022	2023	od 1.1.2024
Střednědobé akce							

122D251000002	**Technická rekultivace odvalu š.č.2**					Tachov	EA5
6570	19 850 000		100 000	**9 900 000**	9 850 000		
6570a	150 000	150 000					
122D251000003	**Rozvodna elektrické energie ZCHÚ**					Žďár nad Sázavou	EA5
6570	68 632 214			**48 470 000**	20 162 214		
6570a	1 133 786	1 133 786					
122D251000008	**Sklad geologických vzorků Archiv - realizace**					Příbram	E2
6570	11 000 000		7 000 000	**4 000 000**			
122D251000014	**Odvodnění odkaliště K IV/R, PRLP Mydlovary**					České Budějovice	E2
6570	4 800 000		800 000	**4 000 000**			
122D251000015	**Odvodňovací štola R3 - Projekt technologie**					Žďár nad Sázavou	E2
6570	400 000		150 000	**250 000**			
122D251000018	**Sanace odkaliště KI - II. část - odv. a oploc.**					Žďár nad Sázavou	E2
6570	5 400 000		3 270 000	**2 130 000**			
122D251000019	**Sanace odkaliště KI - III. část - Prodloužení Amálie**					Žďár nad Sázavou	E2
6570	6 000 000		5 200 000	**800 000**			
122D25300R001	**Agregovaná akce - Podpora akcí zabezpečujících rozvoj podniku – DIAMO, s. p. do roku 2025**					Česká Lípa	E2
6570	483 372 786			**147 435 000**	154 362 786	181 575 000	
6570c	8 000 000		8 000 000				

Střednědobé akce v roce 2021 celkem	**216 985 000**
Střednědobé akce v roce 2021 SR	**216 985 000**

Dlouhodobé akce

122D251000004	**Sanace odkaliště KI - 3. etapa drenáže**					Žďár nad Sázavou	EA5
6570	76 910 205		10 420 205	**10 010 000**	15 020 000	15 020 000	15 010 000
6570a	2 500 000	2 500 000					
122D251000005	**Sanace odkaliště KI - 4. etapa drenáže**					Žďár nad Sázavou	EA5
6570	20 995 000		10 000 000	**4 005 000**	3 005 000	2 005 000	1 980 000
6570a	3 000 000	3 000 000					
122D25100R001	**Agregovaná akce - Podpora reprodukce majetku k realizaci procesu ZNHČ od roku 2019 – DIAMO, s. p.**					Česká Lípa	E2
6570	190 970 000		35 470 000	**32 500 000**	60 000 000	63 000 000	
6570c	4 299 525		4 299 525				

Dlouhodobé akce v roce 2021 celkem	**46 515 000**
Dlouhodobé akce v roce 2021 SR	**46 515 000**

Celkem v roce 2021 za titul 122D25:	**263 500 000**
Z toho v roce 2021 výdaje státního rozpočtu:	**263 500 000**

Titul:	Pořízení, obnova, rozvoj a provozování ICT systému řízení a MTZ MPO (aparát, OSS, PO)	Číslo Titulu:	122V19

Identifikační číslo	Název projektu				Okres realizace		Typ
Kód řádku zdroje	Výdaje celkem	Z toho v roce					
		Do 31.12.2019	2020	2021	2022	2023	od 1.1.2024
Střednědobé akce							
122V193001004	**Obměna přístrojů a zařízení - tavicí pece a topné desky**				Hlavní město Praha		EA6b
6570	400 000		100 000	**150 000**	150 000		
122V193001007	**Obměna přístrojů a zařízení - zařízení na potenciometrickou titraci stříbra**				Hlavní město Praha		EA6b
6570	450 000		300 000	**150 000**			
122V193002002	**Technické zhodnocení budov**				Hlavní město Praha		EA6b
6570	8 957 650		2 957 650	**3 000 000**	3 000 000		
6570c	2 732 490		2 732 490				
122V193002R01	**ČOI - agregovaná akce**				Hlavní město Praha		E2
6570	9 778 788		1 078 788	**3 000 000**	5 700 000		
6570c	662 209		662 209				
122V193003002	**Rozvoj a údržba majetku SEI**				Hlavní město Praha		EA6b
6570	1 500 000		500 000	**500 000**	500 000		
6570a	2 139 769		2 139 769				
122V193003003	**Výpočetní technika a provozování ICT SEI**				Hlavní město Praha		EA6b
6570	1 500 000		500 000	**500 000**	500 000		
6570a	952 754	952 754					
6570c	402 210		402 210				
122V193005017	**UNMZ - zateplení Biskupský dvůr čp. 1148**				Hlavní město Praha		E2
6570	8 478 941		5 935 259	**2 543 682**			
6660	22 610 508		15 827 356	**6 783 152**			
6753	25 436 822		17 805 775	**7 631 046**			
Střednědobé akce v roce 2021 celkem				**24 257 881**			
Střednědobé akce v roce 2021 SR				**9 843 682**			
Dlouhodobé akce							
122V191000001	**Výpočetní technika - odbor 21300 MPO**				Hlavní město Praha		EA6b
6570	91 406 667	37 406 667	18 000 000	**18 000 000**	18 000 000		
6570a	2 403 700	2 403 700					
6570c	13 530 833		13 530 833				
122V192000001	**Obnova dopravních prostředků**				Hlavní město Praha		EA6b
6570	7 581 970	1 581 970		**3 000 000**	3 000 000		
6570a	3 410 443	3 410 443					
6570c	5 088 994		5 088 994				
122V192000002	**Krátkodobé akce zhodnocení nemovitého majetku**				Hlavní město Praha		EA6b
6570	19 123 693	1 923 693	6 800 000	**5 000 000**	5 400 000		
6570a	11 147 075	11 147 075					

6570c	57 649 808		57 649 808				
122V192000003	**Pořízení kancelářského vybavení**					Hlavní město Praha	EA6b
6570	2 104 976	604 976	500 000	**500 000**	500 000		
6570c	995 024		995 024				
122V192000004	**Technické zhodnocení speciálních provozů**					Hlavní město Praha	EA6b
6570	5 387 275	287 275	2 500 000	**1 500 000**	1 100 000		
6570a	8 250 999	8 250 999					
6570c	5 073 764		5 073 764				
122V193001002	**Objekt v Jablonci nad Nisou, opravy, prosté obměny**					Hlavní město Praha	EA6b
6570	3 586 369	876 369	560 000	**1 000 000**	1 150 000		
6570c	52 549		52 549				
122V193001003	**Přístroje a zařízení - XRF spektrometry, prosté obměny**					Hlavní město Praha	EA6b
6570	23 216 460	17 964 460	1 452 000	**2 000 000**	1 800 000		
6570a	1		1				
122V193001005	**Přístroje a zařízení - laboratorní váhy, mikroskopy, prostá obměna**					Hlavní město Praha	EA6b
6570	2 714 991	1 506 991	728 000	**240 000**	240 000		
6570c	980		980				
122V193001006	**Obnova vozového parku, prostá obměna**					Hlavní město Praha	EA6b
6570	4 164 904	2 664 904		**500 000**	1 000 000		
6570a	838 052		838 052				
122V193002001	**Obnova vozového parku**					Hlavní město Praha	EA6b
6570	16 569 691	8 569 691	2 500 000	**2 750 000**	2 750 000		
6570a	3 568 310	3 568 310					
6570c	1 773 856		1 773 856				
122V193003001	**Obnova vozového parku SEI**					Hlavní město Praha	EA6b
6570	3 819 419	2 019 419		**900 000**	900 000		
6570a	452 276	452 276					
6570c	0		0				
122V193003004	**Obnova materiálně technické základny SEI - chodbové velkokapacitní černobílé tiskárny**					Hlavní město Praha	EA6b
6570	1 325 545	875 545	150 000	**150 000**	150 000		
6570c	150 000		150 000				
122V193004001	**Výpočetní technika a SW**					Hlavní město Praha	EA6b
6570	4 488 441	2 488 441		**1 000 000**	1 000 000		
6570a	4 523 193	4 523 193					
122V193004002	**Úpravy a technické vybavení budovy BD**					Hlavní město Praha	EA6b
6570	6 651 763	2 651 763		**2 000 000**	2 000 000		
6570a	4 320 677	4 320 677					
122V193005001	**Obnova vozového parku v letech 2016 - 2022**					Hlavní město Praha	EA6b
6570	3 550 310	1 754 189	1 296 121	**500 000**			
6570a	1 008 229	704 350	303 879				
122V193005002	**Výpočetní technika**					Hlavní město Praha	EA6b

6570	782 987	282 987		**500 000**			
122V193005003	**Technické zhodnocení budovy**				Hlavní město Praha		EA6b
6570	1 256 233	756 233		**300 000**	200 000		
122V193005005	**Zkušební stroje a měřící zařízení**				Hlavní město Praha		EA6b
6570	8 143 277	3 939 398	203 879	**1 000 000**	3 000 000		
6570a	7 013 483	6 631 499	381 984				
122V194000001	**Posílení laboratorní a technologické infrastruktury ČMI**				Brno-město		EA6a
6570	228 892 000	156 892 000	24 000 000	**20 000 000**	28 000 000		
6670	261 754 530	138 524 436	15 000 000	**50 400 000**	57 830 094		

Dlouhodobé akce v roce 2021 celkem	**111 240 000**
Dlouhodobé akce v roce 2021 SR	**60 840 000**
Celkem v roce 2021 za titul 122V19:	**135 497 881**
Z toho v roce 2021 výdaje státního rozpočtu:	**70 683 682**

Titul: **Příprava a obnova úložišť radioaktivních odpadů** **Číslo Titulu:** **122V23**

Identifikační číslo	**Název projektu**				**Okres realizace**		**Typ**
Kód řádku zdroje	**Výdaje celkem**	**Z toho v roce**					
		Do 31.12.2019	**2020**	**2021**	**2022**	**2023**	**od 1.1.2024**
Dlouhodobé akce							
122V231006001	**Zajištění trvalého sídla SÚRAO**				Hlavní město Praha		EA6b
6570	144 855 819	114 855 819	5 000 000	**1 000 000**	24 000 000		
122V231006002	**Zajištění a obnova MTZ SÚRAO**				Hlavní město Praha		EA6b
6570	54 240 932	19 600 932	10 240 000	**6 800 000**	2 600 000		10 000 000
122V232006003	**Rekonstrukce ÚRAO Richard**				Litoměřice		EA6b
6570	115 077 781	13 077 781	44 000 000	**39 000 000**	10 000 000		6 000 000
122V232006004	**Uzavírání ÚRAO Bratrství**				Karlovy Vary		EA6b
6570	8 631 750	2 831 400	1 300 350	**4 000 000**	500 000		
122V232006005	**Obnova ÚRAO Dukovany**				Třebíč		EA6b
6570	54 743 955	3 243 955	20 000 000	**25 000 000**	3 000 000		2 000 000
122V233006006	**Výběr lokalit HÚ a související činnosti**				Hlavní město Praha		EA6b
6570	2 024 802 532	633 537 377	312 992 355	**196 687 000**	431 585 800		300 000 000

Dlouhodobé akce v roce 2021 celkem	**272 487 000**
Dlouhodobé akce v roce 2021 SR	**272 487 000**
Celkem v roce 2021 za titul 122V23:	**272 487 000**
Z toho v roce 2021 výdaje státního rozpočtu:	**272 487 000**

Titul:	Podpora podnikatelských nemovitostí a infrastruktury	Číslo Titulu:	222D23

Identifikační číslo	Název projektu				Okres realizace		Typ
Kód řádku zdroje	Výdaje celkem	Z toho v roce					
		Do 31.12.2019	2020	2021	2022	2023	od 1.1.2024
Dlouhodobé akce							
222D232001111	Agregace Programu 2017-2020					Hlavní město Praha	E2
6570	380 785 000		200 000 000	**44 689 000**	111 696 000	24 400 000	
6570a	203 435 968		203 435 968				

Dlouhodobé akce v roce 2021 celkem	**44 689 000**
Dlouhodobé akce v roce 2021 SR	**44 689 000**
Celkem v roce 2021 za titul 222D23:	**44 689 000**
Z toho v roce 2021 výdaje státního rozpočtu:	**44 689 000**
Celkem v roce 2021 za kapitolu 322:	**5 643 468 301**
Z toho v roce 2021 výdaje státního rozpočtu:	**5 573 370 682**

Kapitola: **Ministerstvo dopravy** | **Číslo kapitoly:** **327**

Částky jsou zobrazovány v Kč

Číslo řádku	Název položky zdrojů a potřeb	Předp. výdaje 2020*	Rozpočet 2021	Index 2021/2020
701s	Náklady přípravy a zabezpečení projektu	73 003 560	34 846 760	47,7
705s	Náklady na materiál, vodu a energie	44 088 552	30 129 000	68,3
707s	Náklady na nákup služeb	357 719 687	57 706 895	16,1
709s	Náklady budov a staveb	91 183 836 876	96 968 164 053	106,3
711s	Náklady na stroje, zařízení a inventář	4 297 211 328	2 306 418 167	53,7
713s	Náklady na nehmotný majetek	271 371 509	47 650 868	17,6
715s	Ostatní náklady realizace projektu	160 418 232	51 608 000	32,2
717s	Rezerva v nákladech	16 763 959	28 521 737	170,1
74ps	SOUHRN FINANČNÍCH POTŘEB	96 404 413 702	99 525 045 479	103,2
7570	**VDS - rozpočet kapitoly správce programu**	**61 454 087 370**	**58 696 262 400**	**95,5**
7570a	VDS - rozpočet kapitoly správce programu - NNV projektu	5 149 637 413		
7570c	VDS - rozpočet kapitoly správce programu - NNV projektu- nezapojené	167 673 332		
7573	**VDS - zdroje strukturálních fondů EU**	**1 848 696 000**	**5 351 690 000**	**289,5**
7573a	VDS - zdroje strukturálních fondů EU - NNV projektu	1 762 017 866		
7573c	VDS - zdroje strukturálních fondů EU - NNV projektu- nezapojené	0		
7574	**VDS - zdroje Fondu soudržnosti EU**	**9 030 013 087**	**13 803 338 866**	**152,9**
7574a	VDS - zdroje Fondu soudržnosti EU - NNV projektu	10 296 299 717		
7574c	VDS - zdroje Fondu soudržnosti EU - NNV projektu- nezapojené	295 957 823		
7575	**VDS - zdroje jiných fondů EU**		**15 000 000 000**	
757L	**VDS - zdroje komunitárních programů EU a jiné programy EU**	**2 483 417 775**	**5 385 748 000**	**216,9**
757La	VDS - zdroje komunitárních programů EU a jiné programy EU – NNV projektu	1 953 983 146		
757Lc	VDS - zdroje komunitárních programů EU a jiné programy EU – NNV projektu- nezap	271 002 828		
757s	Výdaje OSS a dotace ze státního rozpočtu (VDS)	94 712 786 357	98 237 039 266	103,7
7598	RF - zdroje Fondu soudržnosti EU	247 956 544		
759s	Rezervní fond (RF)	247 956 544		
766s	Předpokládané zdroje financování	2 974 027		
767s	Vlastní zdroje účastníka programu (VZ)	1 291 266 813	834 974 779	64,7
773s	Dotace poskytnuté ze státních fondů	176 182 000		
775s	Jiné zdroje tuzemské	5 220 874	453 031 434	8677,3
79zs	SOUHRN FINANČNÍCH ZDROJŮ	96 436 386 614	99 525 045 479	103,2
	Výdaje SR na financování kapitoly č. 327	**74 816 214 232**	**98 237 039 266**	**131,3**

Titul:	Rozvoj a obnova materiálně-technické základny systému řízení MD-PO,SFDI	Číslo titulu:	127D06

Částky jsou zobrazovány v Kč

Číslo řádku	Název položky zdrojů a potřeb	Předp. výdaje 2020	Rozpočet 2021	Index 2021/2020
711s	Náklady na stroje, zařízení a inventář	2 421 101		
713s	Náklady na nehmotný majetek	2 281 013	1 832 560	80,3
717s	Rezerva v nákladech	1 064 676	3 741 250	351,4
74ps	SOUHRN FINANČNÍCH POTŘEB	5 766 790	5 573 810	96,7
7574	**VDS - zdroje Fondu soudržnosti EU**	**1 927 085**	**4 473 358**	**232,1**
7574a	VDS - zdroje Fondu soudržnosti EU - NNV projektu	416 883		
7574c	VDS - zdroje Fondu soudržnosti EU - NNV projektu- nezapojené	673 676		
757s	Výdaje OSS a dotace ze státního rozpočtu (VDS)	3 017 644	4 473 358	148,2
767s	Vlastní zdroje účastníka programu (VZ)	2 749 146	1 100 452	40,0
79zs	SOUHRN FINANČNÍCH ZDROJŮ	5 766 790	5 573 810	96,7
	Výdaje SR na financování titulu č. 127D06	**1 927 085**	**4 473 358**	**232,1**

Titul:	Pořízení a modernizace železničních kolejových vozidel	Číslo titulu:	127D65

Částky jsou zobrazovány v Kč

Číslo řádku	Název položky zdrojů a potřeb	Předp. výdaje 2020	Rozpočet 2021	Index 2021/2020
707s	Náklady na nákup služeb	212 254 630		
711s	Náklady na stroje, zařízení a inventář	3 599 440 000	1 630 968 330	45,3
74ps	SOUHRN FINANČNÍCH POTŘEB	3 811 694 630	1 630 968 330	42,8
7574	**VDS - zdroje Fondu soudržnosti EU**	**300 000 000**	**1 162 910 330**	**387,6**
7574a	VDS - zdroje Fondu soudržnosti EU - NNV projektu	2 750 352 840		
757s	Výdaje OSS a dotace ze státního rozpočtu (VDS)	3 050 352 840	1 162 910 330	38,1
767s	Vlastní zdroje účastníka programu (VZ)	761 341 790	468 058 000	61,5
79zs	SOUHRN FINANČNÍCH ZDROJŮ	3 811 694 630	1 630 968 330	42,8
	Výdaje SR na financování titulu č. 127D65	**300 000 000**	**1 162 910 330**	**387,6**

Titul:	Podpora obnovy historických železničních kolejových vozidel v období 2017 – 2020	Číslo titulu:	127D66

Částky jsou zobrazovány v Kč

Číslo řádku	Název položky zdrojů a potřeb	Předp. výdaje 2020	Rozpočet 2021	Index 2021/2020
711s	Náklady na stroje, zařízení a inventář	4 409 331		
74ps	SOUHRN FINANČNÍCH POTŘEB	4 409 331		
7570	**VDS - rozpočet kapitoly správce programu**	**4 124 000**		
7570a	VDS - rozpočet kapitoly správce programu - NNV projektu	109 000		
7570c	VDS - rozpočet kapitoly správce programu - NNV projektu- nezapojené	109 000		
757s	Výdaje OSS a dotace ze státního rozpočtu (VDS)	4 342 000		
767s	Vlastní zdroje účastníka programu (VZ)	67 331		
79zs	SOUHRN FINANČNÍCH ZDROJŮ	4 409 331		
	Výdaje SR na financování titulu č. 127D66	**4 124 000**		

Titul: Podpora obnovy historických železničních kolejových vozidel v období 2021 – 2024 | **Číslo titulu:** 127D67

Částky jsou zobrazovány v Kč

Číslo řádku	Název položky zdrojů a potřeb	Předp. výdaje 2020	Rozpočet 2021	Index 2021/2020
711s	Náklady na stroje, zařízení a inventář		5 000 000	
74ps	SOUHRN FINANČNÍCH POTŘEB		5 000 000	
7570	**VDS - rozpočet kapitoly správce programu**		**5 000 000**	
757s	Výdaje OSS a dotace ze státního rozpočtu (VDS)		5 000 000	
79zs	SOUHRN FINANČNÍCH ZDROJŮ		5 000 000	
	Výdaje SR na financování titulu č. 127D67		**5 000 000**	

Titul: Podpora financování dopravy | **Číslo titulu:** 127D77

Částky jsou zobrazovány v Kč

Číslo řádku	Název položky zdrojů a potřeb	Předp. výdaje 2020	Rozpočet 2021	Index 2021/2020
701s	Náklady přípravy a zabezpečení projektu	66 079 605	34 846 760	52,7
707s	Náklady na nákup služeb	6 287 532	3 422 240	54,4
709s	Náklady budov a staveb	90 978 538 021	96 958 624 629	106,6
711s	Náklady na stroje, zařízení a inventář	617 293 319	643 958 824	104,3
713s	Náklady na nehmotný majetek	44 121 195		
715s	Ostatní náklady realizace projektu	160 408 232	51 608 000	32,2
717s	Rezerva v nákladech	15 699 283	24 780 487	157,8
74ps	SOUHRN FINANČNÍCH POTŘEB	91 888 427 186	97 717 240 939	106,3
7570	**VDS - rozpočet kapitoly správce programu**	**61 276 331 000**	**58 525 000 000**	**95,5**
7570a	VDS - rozpočet kapitoly správce programu - NNV projektu	4 945 082 000		
7570c	VDS - rozpočet kapitoly správce programu - NNV projektu- nezapojené	1 500 000		
7573	**VDS - zdroje strukturálních fondů EU**	**1 848 696 000**	**5 351 690 000**	**289,5**
7573a	VDS - zdroje strukturálních fondů EU - NNV projektu	1 762 017 866		
7573c	VDS - zdroje strukturálních fondů EU - NNV projektu- nezapojené			
7574	**VDS - zdroje Fondu soudržnosti EU**	**8 728 086 002**	**12 635 955 178**	**144,8**
7574a	VDS - zdroje Fondu soudržnosti EU - NNV projektu	7 545 529 994		
7574c	VDS - zdroje Fondu soudržnosti EU - NNV projektu- nezapojené	289 823 510		
7575	**VDS - zdroje jiných fondů EU**		**15 000 000 000**	
757L	**VDS - zdroje komunitárních programů EU a jiné programy EU**	**2 483 130 585**	**5 385 748 000**	**216,9**
757La	VDS - zdroje komunitárních programů EU a jiné programy EU – NNV projektu	1 953 975 278		
757Lc	VDS - zdroje komunitárních programů EU a jiné programy EU – NNV projektu- nezap	270 994 960		
757s	Výdaje OSS a dotace ze státního rozpočtu (VDS)	91 105 167 195	96 898 393 178	106,4
7598	RF - zdroje Fondu soudržnosti EU	247 956 544		
759s	Rezervní fond (RF)	247 956 544		
766s	Předpokládané zdroje financování	2 974 027		
767s	Vlastní zdroje účastníka programu (VZ)	527 108 546	365 816 327	69,4
775s	Jiné zdroje tuzemské	5 220 874	453 031 434	8 677,3
79zs	SOUHRN FINANČNÍCH ZDROJŮ	91 888 427 186	97 717 240 939	106,3
	Výdaje SR na financování titulu č. 127D77	**74 336 243 587**	**96 898 393 178**	**130,4**

Titul: Rozvoj a obnova materiálně-technické základny systému řízení MD-OSS | **Číslo titulu:** 127V01

Částky jsou zobrazovány v Kč

Číslo řádku	Název položky zdrojů a potřeb	Předp. výdaje 2020	Rozpočet 2021	Index 2021/2020
7570c	VDS - rozpočet kapitoly správce programu - NNV projektu- nezapojené	30 886 612		
757s	Výdaje OSS a dotace ze státního rozpočtu (VDS)	30 886 612		
79zs	SOUHRN FINANČNÍCH ZDROJŮ	30 886 612		
	Výdaje SR na financování titulu č. 127V01			

Titul: Rozvoj a obnova materiálně technické základny systému řízení MD - OSS | **Číslo titulu:** 127V03

Částky jsou zobrazovány v Kč

Číslo řádku	Název položky zdrojů a potřeb	Předp. výdaje 2020	Rozpočet 2021	Index 2021/2020
701s	Náklady přípravy a zabezpečení projektu	823 955		
705s	Náklady na materiál, vodu a energie	44 088 552	30 129 000	68,3
707s	Náklady na nákup služeb	135 177 525	54 284 655	40,2
709s	Náklady budov a staveb	35 226 855	9 539 424	27,1
711s	Náklady na stroje, zařízení a inventář	73 647 576	17 818 000	24,2
713s	Náklady na nehmotný majetek	223 969 302	45 818 308	20,5
74ps	SOUHRN FINANČNÍCH POTŘEB	512 933 765	157 589 387	30,7
7570	**VDS - rozpočet kapitoly správce programu**	**168 632 370**	**157 589 387**	**93,5**
7570a	VDS - rozpočet kapitoly správce programu - NNV projektu	204 446 413		
7570c	VDS - rozpočet kapitoly správce programu - NNV projektu- nezapojené	134 091 419		
7574c	VDS - zdroje Fondu soudržnosti EU - NNV projektu- nezapojené	5 460 637		
757L	**VDS - zdroje komunitárních programů EU a jiné programy EU**	**287 190**		
757La	VDS - zdroje komunitárních programů EU a jiné programy EU – NNV projektu	7 868		
757Lc	VDS - zdroje komunitárních programů EU a jiné programy EU – NNV projektu- nezap	7 868		
757s	Výdaje OSS a dotace ze státního rozpočtu (VDS)	512 933 765	157 589 387	30,7
79zs	SOUHRN FINANČNÍCH ZDROJŮ	512 933 765	157 589 387	30,7
	Výdaje SR na financování titulu č. 127V03	**168 919 560**	**157 589 387**	**93,3**

Titul: Rozvoj a obnova materiálně-technické základny systému řízení MD-PO,SFDI | **Číslo titulu:** 127V06

Částky jsou zobrazovány v Kč

Číslo řádku	Název položky zdrojů a potřeb	Předp. výdaje 2020	Rozpočet 2021	Index 2021/2020
707s	Náklady na nákup služeb	4 000 000		
711s	Náklady na stroje, zařízení a inventář		8 673 013	
713s	Náklady na nehmotný majetek	1 000 000		
717s	Rezerva v nákladech	1		
74ps	SOUHRN FINANČNÍCH POTŘEB	5 000 001	8 673 013	173,5
7570	**VDS - rozpočet kapitoly správce programu**	**5 000 000**	**8 673 013**	**173,5**
7570c	VDS - rozpočet kapitoly správce programu - NNV projektu- nezapojené	1 086 301		
757s	Výdaje OSS a dotace ze státního rozpočtu (VDS)	6 086 301	8 673 013	142,5
79zs	SOUHRN FINANČNÍCH ZDROJŮ	6 086 301	8 673 013	142,5
	Výdaje SR na financování titulu č. 127V06	**5 000 000**	**8 673 013**	**173,5**

Evidenční dotační systém a Správa majetku ve vlastnictví státu – kniha bilance	SRB2

Titul:	Výstavba dálnice D 47 Lipník nad Bečvou - Ostrava - st.hranice ČR/Polsko	Číslo titulu:	327V24

Částky jsou zobrazovány v Kč

Číslo řádku	Název položky zdrojů a potřeb	Předp. výdaje 2020	Rozpočet 2021	Index 2021/2020
701s	Náklady přípravy a zabezpečení projektu	6 100 000		
709s	Náklady budov a staveb	170 072 000		
715s	Ostatní náklady realizace projektu	10 000		
74ps	SOUHRN FINANČNÍCH POTŘEB	176 182 000		
773s	Dotace poskytnuté ze státních fondů	176 182 000		
79zs	SOUHRN FINANČNÍCH ZDROJŮ	176 182 000		
	Výdaje SR na financování titulu č. 327V24			

Titul: Rozvoj a obnova materiálně-technické základny systému řízení MD-PO,SFDI | **Číslo Titulu:** 127D06

Identifikační číslo	Název projektu				Okres realizace		Typ
Kód řádku zdroje	Výdaje celkem	Z toho v roce					
		Do 31.12.2019	2020	2021	2022	2023	od 1.1.2024
Střednědobé akce							
127D06900A001	**Agregace podprogramu 127069_EU**					Alokace neurčena	E2
6574	4 132 250		391 000	**3 741 250**			
6574c	673 676		673 676				
Střednědobé akce v roce 2021 celkem				**3 741 250**			
Střednědobé akce v roce 2021 SR				**3 741 250**			
Dlouhodobé akce							
127D069000002	**SFDI_Programové vybavení_Evidence**					Hlavní město Praha	EP3
6574	1 132 413	573 113	279 650	**279 650**			
5574	2 375 404	1 470 488	452 458	**452 458**			
5574a	113 114		113 114				
5660	678 687				452 458	226 229	
6660	419 475				279 650	139 825	
6679	2 332 689	861 464	420 350	**420 350**	420 350	210 175	
5679	4 760 715	2 210 332	850 128	**680 102**	680 102	340 051	
Dlouhodobé akce v roce 2021 celkem				**1 832 560**			
Dlouhodobé akce v roce 2021 SR				**732 108**			
Celkem v roce 2021 za titul 127D06:				**5 573 810**			
Z toho v roce 2021 výdaje státního rozpočtu:				**4 473 358**			

Titul: Pořízení a modernizace železničních kolejových vozidel | **Číslo Titulu:** 127D65

Identifikační číslo	Název projektu				Okres realizace		Typ
Kód řádku zdroje	Výdaje celkem	Z toho v roce					
		Do 31.12.2019	2020	2021	2022	2023	od 1.1.2024
Krátkodobé akce							
127D65300A001	**Agregace podprogramu 127 653**					Alokace neurčena	E2
6574	1 162 910 330			**1 162 910 330**			
Krátkodobé akce v roce 2021 celkem				**1 162 910 330**			
Krátkodobé akce v roce 2021 SR				**1 162 910 330**			
Celkem v roce 2021 za titul 127D65:				**1 162 910 330**			
Z toho v roce 2021 výdaje státního rozpočtu:				**1 162 910 330**			

Titul:	Podpora obnovy historických železničních kolejových vozidel v období 2021 – 2024	Číslo Titulu:	127D67

Identifikační číslo	Název projektu				Okres realizace		Typ
Kód řádku zdroje	Výdaje celkem	Z toho v roce					
		Do 31.12.2019	2020	2021	2022	2023	od 1.1.2024
Střednědobé akce							
127D67200A001	**Podpora obnovy historických žkv 2021-2024 - agregace programu**				Hlavní město Praha		E2
5570	15 000 000			**5 000 000**	5 000 000	5 000 000	
Střednědobé akce v roce 2021 celkem				**5 000 000**			
Střednědobé akce v roce 2021 SR				**5 000 000**			
Celkem v roce 2021 za titul 127D67:				**5 000 000**			
Z toho v roce 2021 výdaje státního rozpočtu:				**5 000 000**			

Titul:	Podpora financování dopravy	Číslo Titulu:	127D77

Identifikační číslo	Název projektu				Okres realizace		Typ
Kód řádku zdroje	Výdaje celkem	Z toho v roce					
		Do 31.12.2019	2020	2021	2022	2023	od 1.1.2024
Krátkodobé akce							
127D77200A021	**Agregace - Interoperabilita v železniční dopravě**				Alokace neurčena		E2
6570c	1 500 000		1 500 000				
6574	433 108 000			**433 108 000**			
6574c	89 335 612		89 335 612				
127D77200A022	**Agregace - Modernizace plavidel vnitrozemské vodní dopravy**				Alokace neurčena		E2
6574	88 102 808			**88 102 808**			
6574c	29 147 160		29 147 160				
127D77300A001	**Agregace subtitulu 127D7730**				Hlavní město Praha		E2
6573	5 351 690 000			**5 351 690 000**			
6573c	0		0				
6574	11 214 744 370			**11 214 744 370**			
6574c	0		0				
5574c	1		1				
127D77400A002	**Agregace subtitulu 127D7740_Podnikatelské subjekty CEF 2014+**				Alokace neurčena		E2
657L	42 500 000			**42 500 000**			
657Lc	142 349 403		142 349 403				
127D77500A003	**Agregace subtitulu 127D7750 - dotace pro SFDI ve vazbě na příjmy z EU (RRF)**				Alokace neurčena		E2
6570	25 000 000 000			**25 000 000 000**			
127D77600A001	**Agregace subtitulu 127D7760_Facilita na podporu oživení a odolnosti (Recovery and Resilience Facility)**				Hlavní město Praha		E2
5574c	1		1				
6575	15 000 000 000			**15 000 000 000**			

Krátkodobé akce v roce 2021 celkem	**57 130 145 178**
Krátkodobé akce v roce 2021 SR	**57 130 145 178**

Střednědobé akce

127D77200A023	**Agregace - Rozvoj čisté mobility**					Alokace neurčena	E2
6574	950 000 000		50 000 000	**900 000 000**			
6574c	165 322 450		165 322 450				
127D77400A001	**Agregace subtitulu 127D7740_SFDI**					Hlavní město Praha	E2
657L	5 371 367 929		28 119 929	**5 343 248 000**			
657Lc	128 645 557		128 645 557				

Střednědobé akce v roce 2021 celkem	**6 243 248 000**
Střednědobé akce v roce 2021 SR	**6 243 248 000**

Dlouhodobé akce

127D77500A001	**Agregace subtitulu 127D7750**					Alokace neurčena	E2
5570	45 000 000 000			**15 000 000 000**	15 000 000 000	15 000 000 000	
6570	47 734 923 000		570 000 000	**16 723 610 000**	15 371 959 000	15 069 354 000	
127D77500A002	**Agregace 127D775002_úvěr EIB**					Alokace neurčena	E2
6570	7 664 006 000		553 929 000	**1 801 390 000**	2 653 041 000	2 655 646 000	

Dlouhodobé akce v roce 2021 celkem	**33 525 000 000**
Dlouhodobé akce v roce 2021 SR	**33 525 000 000**

Celkem v roce 2021 za titul 127D77:	**96 898 393 178**
Z toho v roce 2021 výdaje státního rozpočtu:	**96 898 393 178**

Titul:	**Rozvoj a obnova materiálně technické základny systému řízení MD - OSS**	**Číslo Titulu:**	**127V03**

Identifikační číslo	**Název projektu**				**Okres realizace**		**Typ**
Kód řádku zdroje	**Výdaje celkem**	**Z toho v roce**					
		Do 31.12.2019	**2020**	**2021**	**2022**	**2023**	**od 1.1.2024**

Krátkodobé akce

127V031003012	**DÚ - Obnova výpočetní techniky 2021**					Hlavní město Praha	E2
6570	200 000			**200 000**			
127V031003013	**DÚ - Programové vybavení 2021**					Hlavní město Praha	E2
6570	500 000			**500 000**			
127V031004012	**ÚCL - Výpočetní technika (2021)**					Hlavní město Praha	E2
6570	2 500 000			**2 500 000**			
127V031004013	**ÚCL - Programové vybavení (2021)**					Hlavní město Praha	E2
6570	1 200 000			**1 200 000**			
127V031005026	**SPS - Programové vybavení 2021**					Hlavní město Praha	E2
6570	1 400 000			**1 400 000**			
127V031005027	**SPS - Říční informační systém 2021**					Hlavní město Praha	E2
6570	1 000 000			**1 000 000**			

127V031005028	**SPS - GIS upgrade 2021**				Hlavní město Praha		E2
6570	1 300 000			**1 300 000**			
127V031005029	**SPS - Výpočetní technika 2021**				Hlavní město Praha		E2
6570	1 300 000			**1 300 000**			
127V03100A032	**DÚ - Agregace subtitulu 127V0310 na rok 2021**				Hlavní město Praha		E2
6570	1 000 000			**1 000 000**			
127V03100A082	**ÚZPLN - Agregace subtitulu 127V0310 na rok 2021**				Hlavní město Praha		E2
6570	65 000			**65 000**			
127V03100A101	**MD - Agregace subtitulu 127V0310 na rok 2021 (O 330)**				Hlavní město Praha		E2
5570	1 500 000			**1 500 000**			
6570	6 902 424			**6 902 424**			
127V03100A102	**MD - Agregace subtitulu 127V0310 na rok 2021 (O 160)**				Hlavní město Praha		E2
6570	3 000 000			**3 000 000**			
127V03100A106	**MD - Agregace subtitulu 127V0310 na rok 2021 (O 230)**				Hlavní město Praha		E2
5570	559 290			**559 290**			
6570	6 059 290			**6 059 290**			
127V03100A108	**MD - Agregace subtitulu 127V0310 na rok 2021 (O 072)**				Hlavní město Praha		E2
6570	500 000			**500 000**			
127V03200A202	**MD - Agregace subtitulu 127V0320 na roky 2020 - 2021 (O 420)**				Hlavní město Praha		E2
6570	6 170 000			**6 170 000**			
127V033000009	**DÚ - Kopírovací stroj 2021**				Hlavní město Praha		E2
6570	100 000			**100 000**			
127V033000010	**DÚ - Dopravní prostředky 2021**				Hlavní město Praha		E2
6570	600 000			**600 000**			
127V03500A004	**SPS - Agregace subtitulu 127V0350 na rok 2021**				Hlavní město Praha		E2
6570	3 200 000			**3 200 000**			
127V038000012	**ÚZPLN - Dopravní prostředky 2021**				Hlavní město Praha		E2
6570	1 235 000			**1 235 000**			
Krátkodobé akce v roce 2021 celkem				**40 291 004**			
Krátkodobé akce v roce 2021 SR				**40 291 004**			
Střednědobé akce							
127V031000076	**MD – Zajištění provozu, podpory, údržby a rozvoje informačního systému Rejstřík podnikatelů v silniční**				Hlavní město Praha		EA4b
5570	4 602 132			**1 534 044**	1 534 044	1 534 044	
6570	7 586 700			**4 552 020**	1 597 200	1 437 480	
6570a	7 594 686		7 594 686				
5570a	1 405 173		1 405 173				
127V03200A201	**MD - Agregace subtitulu 127V0320 na roky 2020 - 2021 (O 030)**				Hlavní město Praha		E2
6570	4 570 000		2 420 000	**2 150 000**			
127V035000016	**SPS - Modernizace kotelny v objektu ředitelství**				Hlavní město Praha		EA4b

6570	1 618 580		118 580	**1 500 000**			
127V035000017	**SPS - Klimatizace v objektu ředitelství**					Hlavní město Praha	EA1
6570	2 700 000		200 000	**2 500 000**			
Střednědobé akce v roce 2021 celkem				**12 236 064**			
Střednědobé akce v roce 2021 SR				**12 236 064**			
Dlouhodobé akce							
127V031000023	**MD - Nástroj pro vyhodnocování záznamů o provozu počítačové sítě Ministerstva dopravy**					Hlavní město Praha	EA4b
5570	1 471 965	711 457	294 396	**294 396**	171 716		
6570	819 170	819 170					
127V031000029	**MD - Zajištění provozu a rozvoje aplikace Registru silničních vozidel**					Hlavní město Praha	EA6b
5570	63 132 100	44 213 400	18 918 700				
6570	51 852 411	6 952 686	12 656 250	**12 856 250**	12 856 250	6 530 975	
6570a	31 467 704	915 365	30 552 339				
5570a	5 404 600	1 623 645	3 780 955				
127V031000035	**MD - Výroba a personalizace karet Digitálního tachografu České republiky**					Hlavní město Praha	EA6b
5570	128 782 983	48 308 061	35 565 288	**35 565 288**	9 344 346		
6570	5 871 888	1 515 888	2 178 000	**2 178 000**			
6570a	2 840 112	2 056 032	784 080				
5570a	38 332 779	23 826 876	14 505 903				
127V031000042	**MD - Systém národního tarifu**					Hlavní město Praha	EA4b
5570	125 638 395			**24 809 128**	24 809 128	24 809 128	24 809 127
6570	22 710 314	12 100 000		**2 122 063**	2 122 063	2 122 063	2 122 062
6570a	73 379 461		73 379 461				
5570a	33 004 669		33 004 669				
127V031000052	**MD – Pořízení aplikace foto a poskytování služby zajištění pořízení digitalizované fotografie a digitalizovaného**					Hlavní město Praha	EA3b
5570	21 978 440	10 984 259	4 255 812	**4 255 812**	2 482 557		
6570	5 549 522	4 694 800	330 860	**330 860**	193 002		
6570c	468 718		468 718				
127V031000054	**MD - Evidence - databáze stanovisek k územně plánovacím dokumentacím**					Hlavní město Praha	EA3b
5570	212 960		58 080	**58 080**	58 080	38 720	
5570a	134 440	59 532	74 908				
6570a	721 498	721 498					
127V031000063	**MD - Zajištění provozu a rozvoje Informačního systému technických prohlídek**					Hlavní město Praha	EA6b
5570	99 495 988	12 263 108	15 074 288	**14 874 288**	14 874 288	14 874 288	13 767 864
6570	41 719 543	5 982 543	6 455 000	**6 655 000**	6 655 000	6 655 000	2 662 000
6570a	3 670 058		3 670 058				
5570a	232 132		232 132				
127V031000064	**MD - Zajištění provozu, podpory, údržby a rozvoje informačního systému pro přepravu nebezpečných věcí**					Hlavní město Praha	EA6b
5570	1 018 309	84 216	252 648	**252 648**	252 648	176 149	
6570	299 475		99 825	**99 825**	99 825		
5570a	92 108		92 108				
127V031000067	**MD - Multifunkční tisková zařízení včetně systému zabezpečeného tisku a servisních služeb pro Ministerstvo**					Hlavní město Praha	EA4b
5570	4 009 261		445 474	**668 210**	668 210	668 210	668 210

6570	4 387 498		4 387 498				
127V031000400	**MD - Vytvoření webového prostředí OCL - nebezpečné zboží a jeho provoz**				Hlavní město Praha		EA3b
5570	187 580			**42 471**	42 471	42 471	42 471
5570a	24 775		24 775				
6570a	96 800		96 800				

Dlouhodobé akce v roce 2021 celkem	**105 062 319**
Dlouhodobé akce v roce 2021 SR	**105 062 319**
Celkem v roce 2021 za titul 127V03:	**157 589 387**
Z toho v roce 2021 výdaje státního rozpočtu:	**157 589 387**

Titul:	**Rozvoj a obnova materiálně-technické základny systému řízení MD-PO,SFDI**	**Číslo Titulu:**	**127V06**

Identifikační číslo	**Název projektu**				**Okres realizace**		**Typ**
Kód řádku zdroje	**Výdaje celkem**	**Z toho v roce**					
		Do 31.12.2019	**2020**	**2021**	**2022**	**2023**	**od 1.1.2024**
Krátkodobé akce							
127V063000003	**CSPSD - jízdní souprava**				Hlavní město Praha		E2
6570	3 993 000			**3 993 000**			
127V063000004	**CSPSD - mobilní váhy**				Hlavní město Praha		E2
6570	4 680 013			**4 680 013**			

Krátkodobé akce v roce 2021 celkem	**8 673 013**
Krátkodobé akce v roce 2021 SR	**8 673 013**
Celkem v roce 2021 za titul 127V06:	**8 673 013**
Z toho v roce 2021 výdaje státního rozpočtu:	**8 673 013**
Celkem v roce 2021 za kapitolu 327:	**98 238 139 718**
Z toho v roce 2021 výdaje státního rozpočtu:	**98 237 039 266**

Evidenční dotační systém a Správa majetku ve vlastnictví státu – kniha bilance

SRB2

Kapitola: **Český telekomunikační úřad** | **Číslo kapitoly:** **328**

Částky jsou zobrazovány v Kč

Číslo řádku	Název položky zdrojů a potřeb	Předp. výdaje 2020*	Rozpočet 2021	Index 2021/2020
701s	Náklady přípravy a zabezpečení projektu	239 580		
707s	Náklady na nákup služeb	5 000		
711s	Náklady na stroje, zařízení a inventář	108 116 185	20 900 000	19,3
713s	Náklady na nehmotný majetek	148 381 633	51 200 000	34,5
715s	Ostatní náklady realizace projektu	73 436	2 500 000	3404,3
74ps	SOUHRN FINANČNÍCH POTŘEB	256 815 834	74 600 000	29,0
7570	**VDS - rozpočet kapitoly správce programu**	**118 800 000**	**74 600 000**	**62,8**
7570c	VDS - rozpočet kapitoly správce programu - NNV projektu- nezapojené	131 385 461		
7573c	VDS - zdroje strukturálních fondů EU - NNV projektu- nezapojené	6 630 373		
757s	Výdaje OSS a dotace ze státního rozpočtu (VDS)	256 815 834	74 600 000	29,0
79zs	SOUHRN FINANČNÍCH ZDROJŮ	256 815 834	74 600 000	29,0
	Výdaje SR na financování kapitoly č. 328	**118 800 000**	**74 600 000**	**62,8**

Titul:	Rozvoj a obnova materiálně technické základny ČTÚ	Číslo titulu:	128V02

Částky jsou zobrazovány v Kč

Číslo řádku	Název položky zdrojů a potřeb	Předp. výdaje 2020	Rozpočet 2021	Index 2021/2020
701s	Náklady přípravy a zabezpečení projektu	239 580		
707s	Náklady na nákup služeb	5 000		
711s	Náklady na stroje, zařízení a inventář	108 116 185	20 900 000	19,3
713s	Náklady na nehmotný majetek	148 381 633	51 200 000	34,5
715s	Ostatní náklady realizace projektu	73 436	2 500 000	3 404,3
74ps	SOUHRN FINANČNÍCH POTŘEB	256 815 834	74 600 000	29,0
7570	**VDS - rozpočet kapitoly správce programu**	**118 800 000**	**74 600 000**	**62,8**
7570c	VDS - rozpočet kapitoly správce programu - NNV projektu- nezapojené	131 385 461		
7573c	VDS - zdroje strukturálních fondů EU - NNV projektu- nezapojené	6 630 373		
757s	Výdaje OSS a dotace ze státního rozpočtu (VDS)	256 815 834	74 600 000	29,0
79zs	SOUHRN FINANČNÍCH ZDROJŮ	256 815 834	74 600 000	29,0
	Výdaje SR na financování titulu č. 128V02	**118 800 000**	**74 600 000**	**62,8**

Titul:	Rozvoj a obnova materiálně technické základny ČTÚ	Číslo Titulu:	128V02

Identifikační číslo	Název projektu				Okres realizace		Typ
Kód řádku zdroje	Výdaje celkem	Z toho v roce					
		Do 31.12.2019	2020	2021	2022	2023	od 1.1.2024
Dlouhodobé akce							
128V021000001	**Nákup a upgrade software**					Hlavní město Praha	EA6b
6570	228 195 700	20 850 200	91 745 500	**51 200 000**	52 200 000	12 200 000	
6570a	3 663 536	3 663 536					
6570c	49 047 827		49 047 827				
6595	148 830	148 830					
128V021000002	**Nákup výpočetní techniky**					Hlavní město Praha	EA6b
6570	40 019 107	6 464 607	9 554 500	**8 000 000**	8 000 000	8 000 000	
6570a	5 804 251	5 804 251					
6570c	10 999 141		10 999 141				
128V022000001	**Nákup měřicí techniky**					Hlavní město Praha	EA6b
6570	63 286 985	12 986 985	10 000 000	**10 100 000**	15 100 000	15 100 000	
6570a	3 764 698	3 764 698					
6570c	59 340 221		59 340 221				
128V022000003	**Nákup dopravních prostředků**					Hlavní město Praha	EA6b
6570	14 676 973	3 176 973	6 900 000	**2 500 000**	1 200 000	900 000	
6570a	1 733 520	1 733 520					
6570c	8 499 507		8 499 507				
128V022000004	**Technické zhodnocení budov**					Hlavní město Praha	EA3b
6570	1 591 774	391 774	300 000	**300 000**	300 000	300 000	
6570c	708 226		708 226				
128V022000005	**Nákup parkovacích míst OTP Brno**					Brno-město	EA3b
6570	3 526 564	1 026 564		**2 500 000**			
6570c	73 436		73 436				

Dlouhodobé akce v roce 2021 celkem	**74 600 000**
Dlouhodobé akce v roce 2021 SR	**74 600 000**
Celkem v roce 2021 za titul 128V02:	**74 600 000**
Z toho v roce 2021 výdaje státního rozpočtu:	**74 600 000**
Celkem v roce 2021 za kapitolu 328:	**74 600 000**
Z toho v roce 2021 výdaje státního rozpočtu:	**74 600 000**

Kapitola: **Ministerstvo zemědělství** | **Číslo kapitoly:** **329**

Částky jsou zobrazovány v Kč

Číslo řádku	Název položky zdrojů a potřeb	Předp. výdaje 2020*	Rozpočet 2021	Index 2021/2020
701s	Náklady přípravy a zabezpečení projektu	185 581 563	38 949 691	21,0
703s	Mzdové náklady a povinné pojistné	512 743		
707s	Náklady na nákup služeb	2 957 541		
709s	Náklady budov a staveb	6 850 172 071	3 344 382 928	48,8
711s	Náklady na stroje, zařízení a inventář	403 537 084	169 746 000	42,1
713s	Náklady na nehmotný majetek	284 724 620	420 000 000	147,5
715s	Ostatní náklady realizace projektu	51 030 489	270 413 431	529,9
717s	Rezerva v nákladech	1 738 150 807	930 000 000	53,5
721s	Splátky úvěrů se stát.zárukou určených nevládnímu sektoru	221 840 000		
727s	Ostatní finanční potřeby	1 191 133		
74ps	SOUHRN FINANČNÍCH POTŘEB	9 739 698 050	5 173 492 050	53,1
7570	**VDS - rozpočet kapitoly správce programu**	**4 772 768 284**	**2 702 700 000**	**56,6**
7570a	VDS - rozpočet kapitoly správce programu - NNV projektu	1 403 666 199		
7570c	VDS - rozpočet kapitoly správce programu - NNV projektu- nezapojené	182 168 656		
7571	**VDS - převody z kapitoly OSFA**	**100 000 000**		
7572a	VDS - převody z kapitoly VPS - NNV projektu	848 236		
7573	**VDS - zdroje strukturálních fondů EU**	**96 844 913**	**142 578**	**0,1**
7573a	VDS - zdroje strukturálních fondů EU - NNV projektu	100 258 700		
7573c	VDS - zdroje strukturálních fondů EU - NNV projektu- nezapojené	19 575 952		
7574	**VDS - zdroje Fondu soudržnosti EU**	**2 971 610**		
7574a	VDS - zdroje Fondu soudržnosti EU - NNV projektu	156 194		
757M	**VDS – Zdroje z výnosů emisních povolenek (NZÚ) – převod z kapitoly MŽP**	**2 233 559**		
757Ma	VDS – Zdroje z výnosů emisních povolenek (NZÚ) – převod z kapitoly MŽP – NNV pr	135 698		
757Mc	VDS – Zdroje z výnosů emisních povolenek (NZÚ) – převod z kapitoly MŽP – NNV pr	2		
757s	Výdaje OSS a dotace ze státního rozpočtu (VDS)	6 681 628 003	2 702 842 578	40,5
7595	RF - ostatní	580 000		
759s	Rezervní fond (RF)	580 000		
763s	Zdroje kapitoly Operace státních fin.aktiv (OSFA)	923 964 684	1 679 566 302	181,8
766s	Předpokládané zdroje financování	63 492 429	8 859 882	14,0
767s	Vlastní zdroje účastníka programu (VZ)	1 806 897 875	700 581 008	38,8
771s	Dotace z územních rozpočtů	49 347 482	81 642 280	165,4
775s	Jiné zdroje tuzemské	69 730 811		
779s	Dotace poskytnuté z fondů EU	21 175		
79zs	SOUHRN FINANČNÍCH ZDROJŮ	9 595 662 458	5 173 492 050	53,9
	Výdaje SR na financování kapitoly č. 329	**4 974 818 366**	**2 702 842 578**	**54,3**

Titul: Rozvoj a obnova mat.tech.základny systému řízení Ministerstva zemědělství-od r.2007 | **Číslo titulu:** 129D01

Částky jsou zobrazovány v Kč

Číslo řádku	Název položky zdrojů a potřeb	Předp. výdaje 2020	Rozpočet 2021	Index 2021/2020
709s	Náklady budov a staveb	6 300 000		
711s	Náklady na stroje, zařízení a inventář	548 400		
74ps	SOUHRN FINANČNÍCH POTŘEB	6 848 400		
767s	Vlastní zdroje účastníka programu (VZ)	2 503 000		
79zs	SOUHRN FINANČNÍCH ZDROJŮ	2 503 000		
	Výdaje SR na financování titulu č. 129D01			

Titul: Rozvoj a obnova materiálně technické základny systému řízení MZe | **Číslo titulu:** 129D02

Částky jsou zobrazovány v Kč

Číslo řádku	Název položky zdrojů a potřeb	Předp. výdaje 2020	Rozpočet 2021	Index 2021/2020
709s	Náklady budov a staveb	10 000 000		
74ps	SOUHRN FINANČNÍCH POTŘEB	10 000 000		
7570c	VDS - rozpočet kapitoly správce programu - NNV projektu- nezapojené	10 000 000		
757s	Výdaje OSS a dotace ze státního rozpočtu (VDS)	10 000 000		
79zs	SOUHRN FINANČNÍCH ZDROJŮ	10 000 000		
	Výdaje SR na financování titulu č. 129D02			

Titul: Podpora NNO v působnosti MZe | **Číslo titulu:** 129D03

Částky jsou zobrazovány v Kč

Číslo řádku	Název položky zdrojů a potřeb	Předp. výdaje 2020	Rozpočet 2021	Index 2021/2020
709s	Náklady budov a staveb	33 531 073		
713s	Náklady na nehmotný majetek	500 000		
74ps	SOUHRN FINANČNÍCH POTŘEB	34 031 073		
7570c	VDS - rozpočet kapitoly správce programu - NNV projektu- nezapojené	34 031 073		
757s	Výdaje OSS a dotace ze státního rozpočtu (VDS)	34 031 073		
79zs	SOUHRN FINANČNÍCH ZDROJŮ	34 031 073		
	Výdaje SR na financování titulu č. 129D03			

Titul: Podpora konkurenceschopnosti agropotravinářského komplexu - závlahy | **Číslo titulu:** 129D16

Částky jsou zobrazovány v Kč

Číslo řádku	Název položky zdrojů a potřeb	Předp. výdaje 2020	Rozpočet 2021	Index 2021/2020
701s	Náklady přípravy a zabezpečení projektu	50 000		
709s	Náklady budov a staveb	25 432 207		
74ps	SOUHRN FINANČNÍCH POTŘEB	25 482 207		
763s	Zdroje kapitoly Operace státních fin.aktiv (OSFA)	6 378 000		
767s	Vlastní zdroje účastníka programu (VZ)	15 286 207		
79zs	SOUHRN FINANČNÍCH ZDROJŮ	21 664 207		
	Výdaje SR na financování titulu č. 129D16			

Titul: Výstavba a obnova infrastruktury vodovodů a kanalizací II | **Číslo titulu:** 129D18

Částky jsou zobrazovány v Kč

Číslo řádku	Název položky zdrojů a potřeb	Předp. výdaje 2020	Rozpočet 2021	Index 2021/2020
709s	Náklady budov a staveb	14 632 000		
74ps	SOUHRN FINANČNÍCH POTŘEB	14 632 000		
767s	Vlastní zdroje účastníka programu (VZ)	14 632 000		
79zs	SOUHRN FINANČNÍCH ZDROJŮ	14 632 000		
	Výdaje SR na financování titulu č. 129D18			

Titul: Podpora výstavby a technického zhodnocení infrastruktury vodovodů a kanalizací | **Číslo titulu:** 129D25

Částky jsou zobrazovány v Kč

Číslo řádku	Název položky zdrojů a potřeb	Předp. výdaje 2020	Rozpočet 2021	Index 2021/2020
709s	Náklady budov a staveb	24 668 523		
74ps	SOUHRN FINANČNÍCH POTŘEB	24 668 523		
767s	Vlastní zdroje účastníka programu (VZ)	15 662 000		
771s	Dotace z územních rozpočtů	500 000		
79zs	SOUHRN FINANČNÍCH ZDROJŮ	16 162 000		
	Výdaje SR na financování titulu č. 129D25			

Titul: Podpora prevence před povodněmi III | **Číslo titulu:** 129D26

Částky jsou zobrazovány v Kč

Číslo řádku	Název položky zdrojů a potřeb	Předp. výdaje 2020	Rozpočet 2021	Index 2021/2020
701s	Náklady přípravy a zabezpečení projektu	11 728 305	5 376 409	45,8
709s	Náklady budov a staveb	232 405 330	158 181 868	68,1
717s	Rezerva v nákladech	10 739 890	130 000 000	1 210,4
74ps	SOUHRN FINANČNÍCH POTŘEB	254 873 526	293 558 277	115,2
7570	**VDS - rozpočet kapitoly správce programu**	**162 000 000**	**130 000 000**	**80,2**
7570a	VDS - rozpočet kapitoly správce programu - NNV projektu	1 044 638		
757s	Výdaje OSS a dotace ze státního rozpočtu (VDS)	163 044 638	130 000 000	79,7
763s	Zdroje kapitoly Operace státních fin.aktiv (OSFA)		143 398 400	
767s	Vlastní zdroje účastníka programu (VZ)	67 423 509	28 449	
771s	Dotace z územních rozpočtů	4 142 063	20 131 428	486,0
775s	Jiné zdroje tuzemské	16 930 776		
79zs	SOUHRN FINANČNÍCH ZDROJŮ	251 540 987	293 558 277	116,7
	Výdaje SR na financování titulu č. 129D26	**162 000 000**	**130 000 000**	**80,2**

Titul: Odstranění následků povodní na státním vodohospodářském majetku II | **Číslo titulu:** 129D27

Částky jsou zobrazovány v Kč

Číslo řádku	Název položky zdrojů a potřeb	Předp. výdaje 2020	Rozpočet 2021	Index 2021/2020
701s	Náklady přípravy a zabezpečení projektu	274 000		
709s	Náklady budov a staveb	2 369 099		
74ps	SOUHRN FINANČNÍCH POTŘEB	2 643 099		

767s	Vlastní zdroje účastníka programu (VZ)	1 812 099		
79zs	SOUHRN FINANČNÍCH ZDROJŮ	1 812 099		
	Výdaje SR na financování titulu č. 129D27			

Titul: **Podpora retence vody v krajině – rybníky a vodní nádrže** **Číslo titulu:** **129D28**

Částky jsou zobrazovány v Kč

Číslo řádku	Název položky zdrojů a potřeb	Předp. výdaje 2020	Rozpočet 2021	Index 2021/2020
701s	Náklady přípravy a zabezpečení projektu	1 914 913		
709s	Náklady budov a staveb	111 928 099		
717s	Rezerva v nákladech	398 296 532		
74ps	SOUHRN FINANČNÍCH POTŘEB	512 139 543		
7570	**VDS - rozpočet kapitoly správce programu**	**341 307 632**		
7570a	VDS - rozpočet kapitoly správce programu - NNV projektu	103 498 555		
757s	Výdaje OSS a dotace ze státního rozpočtu (VDS)	444 806 187		
763s	Zdroje kapitoly Operace státních fin.aktiv (OSFA)	41 291 164		
767s	Vlastní zdroje účastníka programu (VZ)	26 270 992		
79zs	SOUHRN FINANČNÍCH ZDROJŮ	512 368 343		
	Výdaje SR na financování titulu č. 129D28	**341 307 632**		

Titul: **Podpora opatření na drobných vodních tocích a malých vodních nádržích** **Číslo titulu:** **129D29**

Částky jsou zobrazovány v Kč

Číslo řádku	Název položky zdrojů a potřeb	Předp. výdaje 2020	Rozpočet 2021	Index 2021/2020
701s	Náklady přípravy a zabezpečení projektu	500 000		
709s	Náklady budov a staveb	1 868 585 857		
74ps	SOUHRN FINANČNÍCH POTŘEB	1 869 085 857		
7570	**VDS - rozpočet kapitoly správce programu**	**390 000 000**		
7570a	VDS - rozpočet kapitoly správce programu - NNV projektu	111 324 234		
7572a	VDS - převody z kapitoly VPS - NNV projektu	848 236		
757s	Výdaje OSS a dotace ze státního rozpočtu (VDS)	502 172 469		
763s	Zdroje kapitoly Operace státních fin.aktiv (OSFA)	806 027 295		
767s	Vlastní zdroje účastníka programu (VZ)	446 446 932		
779s	Dotace poskytnuté z fondů EU	21 175		
79zs	SOUHRN FINANČNÍCH ZDROJŮ	1 754 667 871		
	Výdaje SR na financování titulu č. 129D29	**390 000 000**		

Titul: **Podpora výstavby a technického zhodnocení infrastruktury vodovodů a kanalizací II** **Číslo titulu:** **129D30**

Částky jsou zobrazovány v Kč

Číslo řádku	Název položky zdrojů a potřeb	Předp. výdaje 2020	Rozpočet 2021	Index 2021/2020
701s	Náklady přípravy a zabezpečení projektu	10 688 000	13 582 000	127,1
709s	Náklady budov a staveb	1 989 234 994	1 472 633 000	74,0
74ps	SOUHRN FINANČNÍCH POTŘEB	1 999 922 994	1 486 215 000	74,3
7570	**VDS - rozpočet kapitoly správce programu**	**1 154 910 000**	**670 000 000**	**58,0**
7570a	VDS - rozpočet kapitoly správce programu - NNV projektu	309 983 251		
757s	Výdaje OSS a dotace ze státního rozpočtu (VDS)	1 464 893 251	670 000 000	45,7
763s	Zdroje kapitoly Operace státních fin.aktiv (OSFA)		427 917 000	

767s	Vlastní zdroje účastníka programu (VZ)	493 580 978	386 048 000	78,2
771s	Dotace z územních rozpočtů	39 039 040	2 250 000	5,8
79zs	SOUHRN FINANČNÍCH ZDROJŮ	1 997 513 269	1 486 215 000	74,4
	Výdaje SR na financování titulu č. 129D30	**1 154 910 000**	**670 000 000**	**58,0**

Titul: **Podpora konkurenceschopnosti agropotravinářského komplexu – závlahy – II. etapa** | **Číslo titulu:** **129D31**

Částky jsou zobrazovány v Kč

Číslo řádku	Název položky zdrojů a potřeb	Předp. výdaje 2020	Rozpočet 2021	Index 2021/2020
709s	Náklady budov a staveb	215 566 269		
717s	Rezerva v nákladech	161 829 244		
74ps	SOUHRN FINANČNÍCH POTŘEB	377 395 513		
7570	**VDS - rozpočet kapitoly správce programu**	**203 553 000**		
7570a	VDS - rozpočet kapitoly správce programu - NNV projektu	62 112 624		
757s	Výdaje OSS a dotace ze státního rozpočtu (VDS)	265 665 624		
763s	Zdroje kapitoly Operace státních fin.aktiv (OSFA)	26 832 000		
767s	Vlastní zdroje účastníka programu (VZ)	80 576 889		
79zs	SOUHRN FINANČNÍCH ZDROJŮ	373 074 513		
	Výdaje SR na financování titulu č. 129D31	**203 553 000**		

Titul: **Vlachovice - vypořádání práv k nemovitým věcem dotčeným plánovanou realizací vodního díla** | **Číslo titulu:** **129D33**

Částky jsou zobrazovány v Kč

Číslo řádku	Název položky zdrojů a potřeb	Předp. výdaje 2020	Rozpočet 2021	Index 2021/2020
701s	Náklady přípravy a zabezpečení projektu	100 000 000		
74ps	SOUHRN FINANČNÍCH POTŘEB	100 000 000		
7571	**VDS - převody z kapitoly OSFA**	**100 000 000**		
757s	Výdaje OSS a dotace ze státního rozpočtu (VDS)	100 000 000		
79zs	SOUHRN FINANČNÍCH ZDROJŮ	100 000 000		
	Výdaje SR na financování titulu č. 129D33	**100 000 000**		

Titul: **Vypořádání práv k nemovitým věcem dotčeným plánovanou realizací komplexního řešení sucha na Rakovnicku** | **Číslo titulu:** **129D34**

Částky jsou zobrazovány v Kč

Číslo řádku	Název položky zdrojů a potřeb	Předp. výdaje 2020	Rozpočet 2021	Index 2021/2020
709s	Náklady budov a staveb		75 000 000	
74ps	SOUHRN FINANČNÍCH POTŘEB		75 000 000	
7570	**VDS - rozpočet kapitoly správce programu**		**75 000 000**	
757s	Výdaje OSS a dotace ze státního rozpočtu (VDS)		75 000 000	
79zs	SOUHRN FINANČNÍCH ZDROJŮ		75 000 000	
	Výdaje SR na financování titulu č. 129D34		**75 000 000**	

Titul: **Podpora prevence před povodněmi IV** | **Číslo titulu:** **129D36**

Částky jsou zobrazovány v Kč

Číslo řádku	Název položky zdrojů a potřeb	Předp. výdaje 2020	Rozpočet 2021	Index 2021/2020
701s	Náklady přípravy a zabezpečení projektu	34 225 861	19 015 286	55,6

709s	Náklady budov a staveb	765 038 096	1 390 389 716	181,7
717s	Rezerva v nákladech	477 285 141	400 000 000	83,8
74ps	SOUHRN FINANČNÍCH POTŘEB	1 276 549 098	1 809 405 001	141,7
7570	**VDS - rozpočet kapitoly správce programu**	**1 146 000 000**	**400 000 000**	**34,9**
7570a	VDS - rozpočet kapitoly správce programu - NNV projektu	24 790 211		
757s	Výdaje OSS a dotace ze státního rozpočtu (VDS)	1 170 790 211	400 000 000	34,2
763s	Zdroje kapitoly Operace státních fin.aktiv (OSFA)	42 974 876	1 066 189 902	2 481,0
767s	Vlastní zdroje účastníka programu (VZ)	55 276 433	283 954 248	513,7
771s	Dotace z územních rozpočtů	5 666 379	59 260 852	1 045,8
79zs	SOUHRN FINANČNÍCH ZDROJŮ	1 274 707 898	1 809 405 001	141,9
	Výdaje SR na financování titulu č. 129D36	**1 146 000 000**	**400 000 000**	**34,9**

Titul: **Podpora opatření na drobných vodních tocích a malých vodních nádržích - 2. etapa** | **Číslo titulu:** **129D39**

Částky jsou zobrazovány v Kč

Číslo řádku	Název položky zdrojů a potřeb	Předp. výdaje 2020	Rozpočet 2021	Index 2021/2020
709s	Náklady budov a staveb	257 105 819	43 168 766	16,8
717s	Rezerva v nákladech	690 000 000	400 000 000	58,0
74ps	SOUHRN FINANČNÍCH POTŘEB	947 105 819	443 168 766	46,8
7570	**VDS - rozpočet kapitoly správce programu**	**440 000 000**	**400 000 000**	**90,9**
7570a	VDS - rozpočet kapitoly správce programu - NNV projektu	250 000 000		
757s	Výdaje OSS a dotace ze státního rozpočtu (VDS)	690 000 000	400 000 000	58,0
763s	Zdroje kapitoly Operace státních fin.aktiv (OSFA)		19 786 000	
767s	Vlastní zdroje účastníka programu (VZ)	257 105 819	23 382 766	9,1
79zs	SOUHRN FINANČNÍCH ZDROJŮ	947 105 819	443 168 766	46,8
	Výdaje SR na financování titulu č. 129D39	**440 000 000**	**400 000 000**	**90,9**

Titul: **Podpora opatření pro zmírnění negativních dopadů sucha a nedostatku vody** | **Číslo titulu:** **129D40**

Částky jsou zobrazovány v Kč

Číslo řádku	Název položky zdrojů a potřeb	Předp. výdaje 2020	Rozpočet 2021	Index 2021/2020
709s	Náklady budov a staveb	505 176 000	22 275 000	4,4
74ps	SOUHRN FINANČNÍCH POTŘEB	505 176 000	22 275 000	4,4
7570	**VDS - rozpočet kapitoly správce programu**	**487 090 000**		
757s	Výdaje OSS a dotace ze státního rozpočtu (VDS)	487 090 000		
763s	Zdroje kapitoly Operace státních fin.aktiv (OSFA)		22 275 000	
767s	Vlastní zdroje účastníka programu (VZ)	18 086 000		
79zs	SOUHRN FINANČNÍCH ZDROJŮ	505 176 000	22 275 000	4,4
	Výdaje SR na financování titulu č. 129D40	**487 090 000**		

Titul: **Údržba a obnova kulturních a venkovských prvků** | **Číslo titulu:** **129D66**

Částky jsou zobrazovány v Kč

Číslo řádku	Název položky zdrojů a potřeb	Předp. výdaje 2020	Rozpočet 2021	Index 2021/2020
709s	Náklady budov a staveb	130 451 797	30 000 000	23,0
74ps	SOUHRN FINANČNÍCH POTŘEB	130 451 797	30 000 000	23,0
7570	**VDS - rozpočet kapitoly správce programu**	**30 000 000**	**30 000 000**	**100,0**
7570a	VDS - rozpočet kapitoly správce programu - NNV projektu	47 906 802		

757s	Výdaje OSS a dotace ze státního rozpočtu (VDS)	77 906 802	30 000 000	38,5
767s	Vlastní zdroje účastníka programu (VZ)	52 544 996		
79zs	SOUHRN FINANČNÍCH ZDROJŮ	130 451 798	30 000 000	23,0
	Výdaje SR na financování titulu č. 129D66	**30 000 000**	**30 000 000**	**100,0**

Titul: **Centra odborné přípravy** **Číslo titulu:** **129D71**

Částky jsou zobrazovány v Kč

Číslo řádku	Název položky zdrojů a potřeb	Předp. výdaje 2020	Rozpočet 2021	Index 2021/2020
711s	Náklady na stroje, zařízení a inventář	102 937 282	70 000 000	68,0
74ps	SOUHRN FINANČNÍCH POTŘEB	102 937 282	70 000 000	68,0
7570	**VDS - rozpočet kapitoly správce programu**	**70 000 000**	**70 000 000**	**100,0**
7570a	VDS - rozpočet kapitoly správce programu - NNV projektu	22 177 639		
757s	Výdaje OSS a dotace ze státního rozpočtu (VDS)	92 177 639	70 000 000	75,9
767s	Vlastní zdroje účastníka programu (VZ)	10 759 643		
79zs	SOUHRN FINANČNÍCH ZDROJŮ	102 937 282	70 000 000	68,0
	Výdaje SR na financování titulu č. 129D71	**70 000 000**	**70 000 000**	**100,0**

Titul: **Rozvoj a obnova materiálně technické základny systému řízení MZe** **Číslo titulu:** **129V02**

Částky jsou zobrazovány v Kč

Číslo řádku	Název položky zdrojů a potřeb	Předp. výdaje 2020	Rozpočet 2021	Index 2021/2020
701s	Náklady přípravy a zabezpečení projektu	25 322 168	975 996	3,9
703s	Mzdové náklady a povinné pojistné	512 743		
707s	Náklady na nákup služeb	2 957 541		
709s	Náklady budov a staveb	652 898 732	152 734 578	23,4
711s	Náklady na stroje, zařízení a inventář	299 755 678	99 746 000	33,3
713s	Náklady na nehmotný majetek	284 224 620	420 000 000	147,8
715s	Ostatní náklady realizace projektu	51 030 489	270 413 431	529,9
727s	Ostatní finanční potřeby	1 191 133		
74ps	SOUHRN FINANČNÍCH POTŘEB	1 317 893 104	943 870 005	71,6
7570	**VDS - rozpočet kapitoly správce programu**	**342 768 284**	**927 700 000**	**270,6**
7570a	VDS - rozpočet kapitoly správce programu - NNV projektu	470 406 746		
7570c	VDS - rozpočet kapitoly správce programu - NNV projektu- nezapojené	138 137 583		
7573	**VDS - zdroje strukturálních fondů EU**	**96 844 913**	**142 578**	**0,1**
7573a	VDS - zdroje strukturálních fondů EU - NNV projektu	100 258 700		
7573c	VDS - zdroje strukturálních fondů EU - NNV projektu- nezapojené	19 575 952		
7574	**VDS - zdroje Fondu soudržnosti EU**	**2 971 610**		
7574a	VDS - zdroje Fondu soudržnosti EU - NNV projektu	156 194		
757M	**VDS – Zdroje z výnosů emisních povolenek (NZÚ) – převod z kapitoly MŽP**	**2 233 559**		
757Ma	VDS – Zdroje z výnosů emisních povolenek (NZÚ) – převod z kapitoly MŽP – NNV pr	135 698		
757Mc	VDS – Zdroje z výnosů emisních povolenek (NZÚ) – převod z kapitoly MŽP – NNV pr	2		
757s	Výdaje OSS a dotace ze státního rozpočtu (VDS)	1 173 489 241	927 842 578	79,1
7595	RF - ostatní	580 000		
759s	Rezervní fond (RF)	580 000		
766s	Předpokládané zdroje financování	63 492 429	8 859 882	14,0
767s	Vlastní zdroje účastníka programu (VZ)	27 090 379	7 167 545	26,5
775s	Jiné zdroje tuzemské	52 800 035		
79zs	SOUHRN FINANČNÍCH ZDROJŮ	1 317 452 083	943 870 005	71,6

Výdaje SR na financování titulu č. 129V02	**444 818 366**	**927 842 578**	**208,6**

Titul: **Podpora konkurenceschopnosti agropotravinářského komplexu – závlahy – II. etapa** | **Číslo titulu:** **129V31**

Částky jsou zobrazovány v Kč

Číslo řádku	Název položky zdrojů a potřeb	Předp. výdaje 2020	Rozpočet 2021	Index 2021/2020
701s	Náklady přípravy a zabezpečení projektu	878 315		
709s	Náklady budov a staveb	4 848 177		
711s	Náklady na stroje, zařízení a inventář	295 724		
74ps	SOUHRN FINANČNÍCH POTŘEB	6 022 216		
7570	**VDS - rozpočet kapitoly správce programu**	**5 139 368**		
7570a	VDS - rozpočet kapitoly správce programu - NNV projektu	421 499		
757s	Výdaje OSS a dotace ze státního rozpočtu (VDS)	5 560 867		
763s	Zdroje kapitoly Operace státních fin.aktiv (OSFA)	461 349		
79zs	SOUHRN FINANČNÍCH ZDROJŮ	6 022 216		
	Výdaje SR na financování titulu č. 129V31	**5 139 368**		

Titul: **Výstavba a technická obnova vodovodů a úpraven vod** | **Číslo titulu:** **229D03**

Částky jsou zobrazovány v Kč

Číslo řádku	Název položky zdrojů a potřeb	Předp. výdaje 2020	Rozpočet 2021	Index 2021/2020
721s	Splátky úvěrů se stát.zárukou určených nevládnímu sektoru	199 758 000		
74ps	SOUHRN FINANČNÍCH POTŘEB	199 758 000		
767s	Vlastní zdroje účastníka programu (VZ)	199 758 000		
79zs	SOUHRN FINANČNÍCH ZDROJŮ	199 758 000		
	Výdaje SR na financování titulu č. 229D03			

Titul: **Výstavba a technická obnova kanalizací a čistíren odpadních vod** | **Číslo titulu:** **229D04**

Částky jsou zobrazovány v Kč

Číslo řádku	Název položky zdrojů a potřeb	Předp. výdaje 2020	Rozpočet 2021	Index 2021/2020
721s	Splátky úvěrů se stát.zárukou určených nevládnímu sektoru	22 082 000		
74ps	SOUHRN FINANČNÍCH POTŘEB	22 082 000		
767s	Vlastní zdroje účastníka programu (VZ)	22 082 000		
79zs	SOUHRN FINANČNÍCH ZDROJŮ	22 082 000		
	Výdaje SR na financování titulu č. 229D04			

Titul: **Podpora prevence před povodněmi III** | **Číslo Titulu:** **129D26**

Identifikační číslo	Název projektu				Okres realizace		Typ
Kód řádku zdroje	Výdaje celkem	Z toho v roce					
		Do 31.12.2019	2020	2021	2022	2023	od 1.1.2024
Střednědobé akce							
129D26200R001	Rezerva na financování programu 129 260 na roky 2016 - 2019				Hlavní město Praha		E2
6570	140 739 890		10 739 890	130 000 000			

Střednědobé akce v roce 2021 celkem	130 000 000
Střednědobé akce v roce 2021 SR	**130 000 000**
Celkem v roce 2021 za titul 129D26:	130 000 000
Z toho v roce 2021 výdaje státního rozpočtu:	**130 000 000**

Titul: **Podpora výstavby a technického zhodnocení infrastruktury vodovodů a kanalizací II** | **Číslo Titulu:** **129D30**

Identifikační číslo	Název projektu				Okres realizace		Typ
Kód řádku zdroje	Výdaje celkem	Z toho v roce					
		Do 31.12.2019	2020	2021	2022	2023	od 1.1.2024
Dlouhodobé akce							
129D30300R001	Agregace podprogramu 129D303 - na roky 2017-22				Alokace neurčena		E2
6570	3 352 848 113		482 848 113	670 000 000	1 100 000 000	1 100 000 000	

Dlouhodobé akce v roce 2021 celkem	670 000 000
Dlouhodobé akce v roce 2021 SR	**670 000 000**
Celkem v roce 2021 za titul 129D30:	670 000 000
Z toho v roce 2021 výdaje státního rozpočtu:	**670 000 000**

Titul: **Vypořádání práv k nemovitým věcem dotčeným plánovanou realizací komplexního řešení sucha na Rakovnicku** | **Číslo Titulu:** **129D34**

Identifikační číslo	Název projektu				Okres realizace		Typ
Kód řádku zdroje	Výdaje celkem	Z toho v roce					
		Do 31.12.2019	2020	2021	2022	2023	od 1.1.2024
Střednědobé akce							
129D34200R001	Rezerva na financování výkupů pozemků Rakovnicko				Alokace neurčena		E2
6570	340 000 000			75 000 000	115 000 000	150 000 000	

Střednědobé akce v roce 2021 celkem	75 000 000
Střednědobé akce v roce 2021 SR	**75 000 000**
Celkem v roce 2021 za titul 129D34:	75 000 000
Z toho v roce 2021 výdaje státního rozpočtu:	**75 000 000**

Titul: Podpora prevence před povodněmi IV | **Číslo Titulu:** 129D36

Identifikační číslo	Název projektu				Okres realizace		Typ
Kód řádku zdroje	Výdaje celkem	Z toho v roce					
		Do 31.12.2019	2020	2021	2022	2023	od 1.1.2024
Dlouhodobé akce							
129D36300R001	Rezerva na financování programu 129 360 na roky 2018 - 2024				Hlavní město Praha		E2
6570	2 277 285 141		477 285 141	**400 000 000**	700 000 000	700 000 000	

Dlouhodobé akce v roce 2021 celkem	**400 000 000**
Dlouhodobé akce v roce 2021 SR	**400 000 000**
Celkem v roce 2021 za titul 129D36:	**400 000 000**
Z toho v roce 2021 výdaje státního rozpočtu:	**400 000 000**

Titul: Podpora opatření na drobných vodních tocích a malých vodních nádržích - 2. etapa | **Číslo Titulu:** 129D39

Identifikační číslo	Název projektu				Okres realizace		Typ
Kód řádku zdroje	Výdaje celkem	Z toho v roce					
		Do 31.12.2019	2020	2021	2022	2023	od 1.1.2024
Dlouhodobé akce							
129D39200R001	Rezerva na financování programu 2020 - 2027				Hlavní město Praha		E2
6570	2 130 419 000		430 419 000	**400 000 000**	650 000 000	650 000 000	
6570a	102 763 000		102 763 000				
6679	156 818 000		156 818 000				

Dlouhodobé akce v roce 2021 celkem	**400 000 000**
Dlouhodobé akce v roce 2021 SR	**400 000 000**
Celkem v roce 2021 za titul 129D39:	**400 000 000**
Z toho v roce 2021 výdaje státního rozpočtu:	**400 000 000**

Titul: Údržba a obnova kulturních a venkovských prvků | **Číslo Titulu:** 129D66

Identifikační číslo	Název projektu				Okres realizace		Typ
Kód řádku zdroje	Výdaje celkem	Z toho v roce					
		Do 31.12.2019	2020	2021	2022	2023	od 1.1.2024
Dlouhodobé akce							
129D662001001	OSS MZe - Údržba a obnova stávajících kulturních prvků venkovské krajiny				Hlavní město Praha		E2
5570	119 195 945		29 195 945	**30 000 000**	30 000 000	30 000 000	

Dlouhodobé akce v roce 2021 celkem	**30 000 000**
Dlouhodobé akce v roce 2021 SR	**30 000 000**
Celkem v roce 2021 za titul 129D66:	**30 000 000**
Z toho v roce 2021 výdaje státního rozpočtu:	**30 000 000**

Titul: Centra odborné přípravy | **Číslo Titulu:** 129D71

Identifikační číslo	Název projektu				Okres realizace		Typ
Kód řádku zdroje	Výdaje celkem	Z toho v roce					
		Do 31.12.2019	2020	2021	2022	2023	od 1.1.2024
Dlouhodobé akce							
129D712001001	**OSS MZe - Centra odborné přípravy**					Hlavní město Praha	E2
6570	235 313 229		25 313 229	**70 000 000**	70 000 000	70 000 000	
Dlouhodobé akce v roce 2021 celkem				**70 000 000**			
Dlouhodobé akce v roce 2021 SR				**70 000 000**			
Celkem v roce 2021 za titul 129D71:				**70 000 000**			
Z toho v roce 2021 výdaje státního rozpočtu:				**70 000 000**			

Titul: Rozvoj a obnova materiálně technické základny systému řízení MZe | **Číslo Titulu:** 129V02

Identifikační číslo	Název projektu				Okres realizace		Typ
Kód řádku zdroje	Výdaje celkem	Z toho v roce					
		Do 31.12.2019	2020	2021	2022	2023	od 1.1.2024
Krátkodobé akce							
129V021001017	**OSS MZe - agendové systémy**					Hlavní město Praha	E2
6570	110 000 000			**110 000 000**			
129V021001018	**OSS MZe - infrastukturní a bezpečnostní systémy**					Hlavní město Praha	E2
6570	130 000 000			**130 000 000**			
129V021001019	**OSS MZe - licence**					Hlavní město Praha	E2
6570	38 000 000			**38 000 000**			
129V022001068	**OSS ÚHÚL-nová administrativní dřevostavba Rychnov**					Jablonec nad Nisou	E2
6570	2 100 000			**2 100 000**			
6570a	5 900 000		5 900 000				
6679	23 900 000				10 000 000	13 900 000	
129V022002009	**PO NH Kladruby n.L. - Celková stavební obnova areálu Heřmanův Městec**					Chrudim	E2
6570	35 000 000			**35 000 000**			
6570a	6 000 000		6 000 000				
6679	47 387 500				47 387 500		
129V022002010	**PO NH Kladruby n.L. - Skladový objekt v Kladrubech nad Labem**					Pardubice	E2
6570	15 508 000			**15 508 000**			
6570a	6 000 000		6 000 000				
129V022003002	**UV955/2016/5 Snížení energetické náročnosti budovy MZe v Praze**					Hlavní město Praha	EA1
6570c	3 083 115		3 083 115				
6573	142 578			**142 578**			
6573c	8 079 062		8 079 062				
6660	38 711 724		38 711 724				

6679	14 640 868		14 640 868				
6753	52 800 035		52 800 035				
129V02200R001	**OSS SZPI - investiční prostředky v rámci návrhu rozpočtu**					Brno-město	E2
6570	40 000 000			**40 000 000**			
129V02200R002	**OSS ÚHÚL - investiční prostředky v rámci návrhu rozpočtu**					Praha-východ	E2
6570	21 400 000			**21 400 000**			
129V02200R003	**OSS ÚKZÚZ - investiční prostředky v rámci návrhu rozpočtu**					Brno-město	E2
6570	45 000 000			**45 000 000**			
129V02200R004	**OSS SVS - investiční prostředky v rámci návrhu rozpočtu**					Hlavní město Praha	E2
6570	36 000 000			**36 000 000**			
129V02200R005	**OSS ÚSKVBL - investiční prostředky v rámci návrhu rozpočtu**					Brno-město	E2
6570	40 000 000			**40 000 000**			
129V02200R006	**OSS SPÚ - investiční prostředky v rámci návrhu rozpočtu**					Hlavní město Praha	E2
6570	65 000 000			**65 000 000**			
129V02200R007	**OSS MZe - investiční prostředky v rámci návrhu rozpočtu**					Hlavní město Praha	E2
6570	6 000 000			**6 000 000**			
129V02200R008	**OSS ČPI - investiční prostředky v rámci návrhu rozpočtu**					Hlavní město Praha	E2
6570	1 000 000			**1 000 000**			
Krátkodobé akce v roce 2021 celkem				**585 150 578**			
Krátkodobé akce v roce 2021 SR				**585 150 578**			
Střednědobé akce							
129V021001014	**OSS MZe - úprava zemědělských registrů - LPIS**					Hlavní město Praha	EA6b
6570	102 349 843		40 349 843	**62 000 000**			
6570a	11 600 000		11 600 000				
6679	65 000 000				65 000 000		
129V021001015	**OSS MZe - úprava zemědělských registrů - IZR**					Hlavní město Praha	EA3b
6570	47 500 000		7 500 000	**40 000 000**			
6570a	4 250 000		4 250 000				
6679	55 000 000				55 000 000		
129V021001016	**OSS MZe - úprava ostatních zemědělských registrů**					Hlavní město Praha	EA3b
6570	59 500 000		19 500 000	**40 000 000**			
6570a	8 000 000		8 000 000				
6679	55 000 000				55 000 000		
129V022001036	**OSS MZe - Nový vodní zdroj Skalský dvůr**					Žďár nad Sázavou	E2
6570	1 650 000		450 000	**1 200 000**			
129V022001100	**OSS MZe-nově zahajované akce-agregace**					Hlavní město Praha	E2
6570	307 206 591		7 714 591	**199 492 000**	100 000 000		
6570a	0		0				
6570c	27 913 415		27 913 415				

Střednědobé akce v roce 2021 celkem	**342 692 000**
Střednědobé akce v roce 2021 SR	**342 692 000**
Celkem v roce 2021 za titul 129V02:	**927 842 578**
Z toho v roce 2021 výdaje státního rozpočtu:	**927 842 578**
Celkem v roce 2021 za kapitolu 329:	**2 702 842 578**
Z toho v roce 2021 výdaje státního rozpočtu:	**2 702 842 578**

Evidenční dotační systém a Správa majetku ve vlastnictví státu – kniha bilance

SRB2

Kapitola: **Ministerstvo školství, mládeže a tělovýchovy** | **Číslo kapitoly:** **333**

Částky jsou zobrazovány v Kč

Číslo řádku	Název položky zdrojů a potřeb	Předp. výdaje 2020*	Rozpočet 2021	Index 2021/2020
701s	Náklady přípravy a zabezpečení projektu	1 242 605 286	1 277 121 676	102,8
703s	Mzdové náklady a povinné pojistné	434 927 631	107 624 353	24,7
705s	Náklady na materiál, vodu a energie	89 327	28 654 580	32078,1
707s	Náklady na nákup služeb	138 756 272	38 629 993	27,8
709s	Náklady budov a staveb	8 705 677 947	4 153 104 788	47,7
711s	Náklady na stroje, zařízení a inventář	535 698 418	220 233 573	41,1
713s	Náklady na nehmotný majetek	120 812 759	22 095 800	18,3
715s	Ostatní náklady realizace projektu	853 680	18 150	2,1
717s	Rezerva v nákladech	19 052 750		
727s	Ostatní finanční potřeby	45 780 472	51 782 485	113,1
74ps	SOUHRN FINANČNÍCH POTŘEB	11 244 254 541	5 899 265 398	52,5
7570	**VDS - rozpočet kapitoly správce programu**	**5 199 359 798**	**3 554 649 520**	**68,4**
7570a	VDS - rozpočet kapitoly správce programu - NNV projektu	2 641 374 818		
7570b	VDS - rozpočet kapitoly správce programu - NNV programu/titulu	601 846		
7570c	VDS - rozpočet kapitoly správce programu - NNV projektu- nezapojené	517 913 251		
7573	**VDS - zdroje strukturálních fondů EU**	**1 172 776 470**	**1 054 897 147**	**89,9**
7573a	VDS - zdroje strukturálních fondů EU - NNV projektu	310 770 601		
7574	**VDS - zdroje Fondu soudržnosti EU**	**1 850 460**		
757s	Výdaje OSS a dotace ze státního rozpočtu (VDS)	9 844 647 245	4 609 546 667	46,8
766s	Předpokládané zdroje financování		123 045 322	
767s	Vlastní zdroje účastníka programu (VZ)	1 660 244 719	1 106 224 406	66,6
769s	Úvěry poskytnuté bez státní záruky	1 084 510	46 767 106	4312,3
771s	Dotace z územních rozpočtů	247 654 892		
775s	Jiné zdroje tuzemské	2 081 768	8 999 999	432,3
779s	Dotace poskytnuté z fondů EU	4 681 896	4 681 898	100,0
79zs	SOUHRN FINANČNÍCH ZDROJŮ	11 760 395 029	5 899 265 398	50,2
	Výdaje SR na financování kapitoly č. 333	**6 373 986 728**	**4 609 546 667**	**72,3**

Titul: Rozvoj a obnova materiálně technické základny veřejných vysokých škol | **Číslo titulu:** 133D21

Částky jsou zobrazovány v Kč

Číslo řádku	Název položky zdrojů a potřeb	Předp. výdaje 2020	Rozpočet 2021	Index 2021/2020
701s	Náklady přípravy a zabezpečení projektu	141 014 549	12 564 477	8,9
709s	Náklady budov a staveb	582 524 615	305 251 605	52,4
711s	Náklady na stroje, zařízení a inventář	23 708 454	65 986 189	278,3
74ps	SOUHRN FINANČNÍCH POTŘEB	747 247 618	383 802 271	51,4
7570	**VDS - rozpočet kapitoly správce programu**	**479 467 175**	**368 802 271**	**76,9**
7570a	VDS - rozpočet kapitoly správce programu - NNV projektu	234 145 491		
757s	Výdaje OSS a dotace ze státního rozpočtu (VDS)	713 612 666	368 802 271	51,7
767s	Vlastní zdroje účastníka programu (VZ)	33 634 952	15 000 000	44,6
79zs	SOUHRN FINANČNÍCH ZDROJŮ	747 247 618	383 802 271	51,4
	Výdaje SR na financování titulu č. 133D21	**479 467 175**	**368 802 271**	**76,9**

Titul: Rozvoj a obnova materiálně technické základny veřejných vysokých škol | **Číslo titulu:** 133D22

Částky jsou zobrazovány v Kč

Číslo řádku	Název položky zdrojů a potřeb	Předp. výdaje 2020	Rozpočet 2021	Index 2021/2020
701s	Náklady přípravy a zabezpečení projektu	63 072 897	40 940 801	64,9
709s	Náklady budov a staveb	3 338 214 290	2 064 904 364	61,9
711s	Náklady na stroje, zařízení a inventář	189 393 893	126 250 385	66,7
713s	Náklady na nehmotný majetek		1 300 000	
715s	Ostatní náklady realizace projektu	440 000		
717s	Rezerva v nákladech	19 052 750		
74ps	SOUHRN FINANČNÍCH POTŘEB	3 610 173 830	2 233 395 550	61,9
7570	**VDS - rozpočet kapitoly správce programu**	**1 266 527 573**	**1 377 192 477**	**108,7**
7570a	VDS - rozpočet kapitoly správce programu - NNV projektu	1 318 184 427		
757s	Výdaje OSS a dotace ze státního rozpočtu (VDS)	2 584 712 000	1 377 192 477	53,3
767s	Vlastní zdroje účastníka programu (VZ)	1 019 695 424	804 754 068	78,9
769s	Úvěry poskytnuté bez státní záruky	1 084 510	46 767 106	4 312,3
779s	Dotace poskytnuté z fondů EU	4 681 896	4 681 898	100,0
79zs	SOUHRN FINANČNÍCH ZDROJŮ	3 610 173 830	2 233 395 550	61,9
	Výdaje SR na financování titulu č. 133D22	**1 266 527 573**	**1 377 192 477**	**108,7**

Titul: Rozvoj a obnova materiálně technické základny lékařských a pedagogických fakult veřejných vysokých škol | **Číslo titulu:** 133D24

Částky jsou zobrazovány v Kč

Číslo řádku	Název položky zdrojů a potřeb	Předp. výdaje 2020	Rozpočet 2021	Index 2021/2020
701s	Náklady přípravy a zabezpečení projektu	2 368 880	53 963 000	2 278,0
707s	Náklady na nákup služeb		76 000	
709s	Náklady budov a staveb	376 231 194	454 898 000	120,9
711s	Náklady na stroje, zařízení a inventář	147 466 713	2 468 980	1,7
74ps	SOUHRN FINANČNÍCH POTŘEB	526 066 787	511 405 980	97,2
7570	**VDS - rozpočet kapitoly správce programu**	**500 000 000**	**500 000 000**	**100,0**
757s	Výdaje OSS a dotace ze státního rozpočtu (VDS)	500 000 000	500 000 000	100,0
767s	Vlastní zdroje účastníka programu (VZ)	26 066 787	11 405 980	43,8

79zs	SOUHRN FINANČNÍCH ZDROJŮ	526 066 787	511 405 980	97,2
	Výdaje SR na financování titulu č. 133D24	**500 000 000**	**500 000 000**	**100,0**

Titul: **Rozvoj výukových kapacit mateřských a základních škol zřizovaných územně samosprávnými celky** | **Číslo titulu:** **133D31**

Částky jsou zobrazovány v Kč

Číslo řádku	Název položky zdrojů a potřeb	Předp. výdaje 2020	Rozpočet 2021	Index 2021/2020
7570c	VDS - rozpočet kapitoly správce programu - NNV projektu- nezapojené	1		
757s	Výdaje OSS a dotace ze státního rozpočtu (VDS)	1		
79zs	SOUHRN FINANČNÍCH ZDROJŮ	1		
	Výdaje SR na financování titulu č. 133D31			

Titul: **Podpora zajištění vybraných investičních podpůrných opatření při vzdělávání dětí, žáků a studentů se speciálními vzdělávacími potřebami** | **Číslo titulu:** **133D32**

Částky jsou zobrazovány v Kč

Číslo řádku	Název položky zdrojů a potřeb	Předp. výdaje 2020	Rozpočet 2021	Index 2021/2020
701s	Náklady přípravy a zabezpečení projektu	6 043 219	10 000 000	165,5
709s	Náklady budov a staveb	9 865 157		
711s	Náklady na stroje, zařízení a inventář	6 013 568		
74ps	SOUHRN FINANČNÍCH POTŘEB	21 921 945	10 000 000	45,6
7570	**VDS - rozpočet kapitoly správce programu**	**14 606 823**	**10 000 000**	**68,5**
7570a	VDS - rozpočet kapitoly správce programu - NNV projektu	1 646 989		
7570b	VDS - rozpočet kapitoly správce programu - NNV programu/titulu	27 096		
757s	Výdaje OSS a dotace ze státního rozpočtu (VDS)	16 280 908	10 000 000	61,4
767s	Vlastní zdroje účastníka programu (VZ)	5 641 037		
79zs	SOUHRN FINANČNÍCH ZDROJŮ	21 921 945	10 000 000	45,6
	Výdaje SR na financování titulu č. 133D32	**14 606 823**	**10 000 000**	**68,5**

Titul: **Podpora vybraných projektů rozvoje výukových kapacit základního vzdělávání zřizovaného obcemi a dobrovolnými svazky obcí** | **Číslo titulu:** **133D33**

Částky jsou zobrazovány v Kč

Číslo řádku	Název položky zdrojů a potřeb	Předp. výdaje 2020	Rozpočet 2021	Index 2021/2020
701s	Náklady přípravy a zabezpečení projektu	25 588 892	7 500 000	29,3
705s	Náklady na materiál, vodu a energie		28 654 580	
709s	Náklady budov a staveb	1 267 738 987	522 629 920	41,2
711s	Náklady na stroje, zařízení a inventář	5 551 574	15 020 680	270,6
715s	Ostatní náklady realizace projektu	409 600		
74ps	SOUHRN FINANČNÍCH POTŘEB	1 299 289 053	573 805 180	44,2
7570	**VDS - rozpočet kapitoly správce programu**	**421 393 177**	**309 600 000**	**73,5**
7570a	VDS - rozpočet kapitoly správce programu - NNV projektu	766 350 401		
757s	Výdaje OSS a dotace ze státního rozpočtu (VDS)	1 187 743 578	309 600 000	26,1
767s	Vlastní zdroje účastníka programu (VZ)	111 545 475	264 205 180	236,9
79zs	SOUHRN FINANČNÍCH ZDROJŮ	1 299 289 053	573 805 180	44,2
	Výdaje SR na financování titulu č. 133D33	**421 393 177**	**309 600 000**	**73,5**

Titul: **Podpora vybraných projektů rozvoje výukových kapacit základního vzdělávání zřizovaného obcemi a dobrovolnými svazky obcí - prstenec II.** **Číslo titulu:** **133D34**

Částky jsou zobrazovány v Kč

Číslo řádku	Název položky zdrojů a potřeb	Předp. výdaje 2020	Rozpočet 2021	Index 2021/2020
709s	Náklady budov a staveb		580 400 000	
74ps	SOUHRN FINANČNÍCH POTŘEB		580 400 000	
7570	**VDS - rozpočet kapitoly správce programu**		**580 400 000**	
757s	Výdaje OSS a dotace ze státního rozpočtu (VDS)		580 400 000	
79zs	SOUHRN FINANČNÍCH ZDROJŮ		580 400 000	
	Výdaje SR na financování titulu č. 133D34		**580 400 000**	

Titul: **Hlavní směry rozvoje sportovní infrastruktury České republiky 2017-2024** **Číslo titulu:** **133D52**

Částky jsou zobrazovány v Kč

Číslo řádku	Název položky zdrojů a potřeb	Předp. výdaje 2020	Rozpočet 2021	Index 2021/2020
7570c	VDS - rozpočet kapitoly správce programu - NNV projektu- nezapojené	192 891 667		
757s	Výdaje OSS a dotace ze státního rozpočtu (VDS)	192 891 667		
79zs	SOUHRN FINANČNÍCH ZDROJŮ	192 891 667		
	Výdaje SR na financování titulu č. 133D52			

Titul: **Podpora materiálně technické základny sportu 2017 až 2024** **Číslo titulu:** **133D53**

Částky jsou zobrazovány v Kč

Číslo řádku	Název položky zdrojů a potřeb	Předp. výdaje 2020	Rozpočet 2021	Index 2021/2020
701s	Náklady přípravy a zabezpečení projektu	5 875 481		
709s	Náklady budov a staveb	2 877 088 782		
711s	Náklady na stroje, zařízení a inventář	4 052 581		
74ps	SOUHRN FINANČNÍCH POTŘEB	2 887 016 844		
7570	**VDS - rozpočet kapitoly správce programu**	**2 214 175 000**		
7570c	VDS - rozpočet kapitoly správce programu - NNV projektu- nezapojené	323 244 612		
757s	Výdaje OSS a dotace ze státního rozpočtu (VDS)	2 537 419 612		
767s	Vlastní zdroje účastníka programu (VZ)	425 386 953		
771s	Dotace z územních rozpočtů	247 454 892		
79zs	SOUHRN FINANČNÍCH ZDROJŮ	3 210 261 457		
	Výdaje SR na financování titulu č. 133D53	**2 214 175 000**		

Titul: **Rozšíření strategické průmyslové zóny Solnice - Kvasiny a zlepšení veřejné infrastruktury v Královéhradeckém regionu – vzdělávací a** **Číslo titulu:** **133D62**

Částky jsou zobrazovány v Kč

Číslo řádku	Název položky zdrojů a potřeb	Předp. výdaje 2020	Rozpočet 2021	Index 2021/2020
701s	Náklady přípravy a zabezpečení projektu	20 400 000		
74ps	SOUHRN FINANČNÍCH POTŘEB	20 400 000		
7570	**VDS - rozpočet kapitoly správce programu**	**20 400 000**		
757s	Výdaje OSS a dotace ze státního rozpočtu (VDS)	20 400 000		
79zs	SOUHRN FINANČNÍCH ZDROJŮ	20 400 000		
	Výdaje SR na financování titulu č. 133D62	**20 400 000**		

Titul: Rozvoj materiálně technické základny mimoškolních aktivit dětí a mládeže | **Číslo titulu:** 133D71

Částky jsou zobrazovány v Kč

Číslo řádku	Název položky zdrojů a potřeb	Předp. výdaje 2020	Rozpočet 2021	Index 2021/2020
701s	Náklady přípravy a zabezpečení projektu	1 281 719		
709s	Náklady budov a staveb	38 536 375		
711s	Náklady na stroje, zařízení a inventář	3 220 516		
74ps	SOUHRN FINANČNÍCH POTŘEB	43 038 610		
7570	**VDS - rozpočet kapitoly správce programu**	**25 194 100**		
7570a	VDS - rozpočet kapitoly správce programu - NNV projektu	9 779 815		
757s	Výdaje OSS a dotace ze státního rozpočtu (VDS)	34 973 915		
767s	Vlastní zdroje účastníka programu (VZ)	7 864 695		
771s	Dotace z územních rozpočtů	200 000		
79zs	SOUHRN FINANČNÍCH ZDROJŮ	43 038 610		
	Výdaje SR na financování titulu č. 133D71	**25 194 100**		

Titul: Rozvoj materiálně technické základny mimoškolních aktivit dětí a mládeže | **Číslo titulu:** 133D72

Částky jsou zobrazovány v Kč

Číslo řádku	Název položky zdrojů a potřeb	Předp. výdaje 2020	Rozpočet 2021	Index 2021/2020
709s	Náklady budov a staveb		25 194 100	
74ps	SOUHRN FINANČNÍCH POTŘEB		25 194 100	
7570	**VDS - rozpočet kapitoly správce programu**		**25 194 100**	
757s	Výdaje OSS a dotace ze státního rozpočtu (VDS)		25 194 100	
79zs	SOUHRN FINANČNÍCH ZDROJŮ		25 194 100	
	Výdaje SR na financování titulu č. 133D72		**25 194 100**	

Titul: Financování vybraných akcí Operačního programu Výzkum, vývoj a vzdělávání | **Číslo titulu:** 133D81

Částky jsou zobrazovány v Kč

Číslo řádku	Název položky zdrojů a potřeb	Předp. výdaje 2020	Rozpočet 2021	Index 2021/2020
701s	Náklady přípravy a zabezpečení projektu	941 955 959	1 136 851 198	120,7
703s	Mzdové náklady a povinné pojistné	380 103 483	27 240 805	7,2
707s	Náklady na nákup služeb	112 985 898	26 818 923	23,7
711s	Náklady na stroje, zařízení a inventář	56 310 965	4 641 469	8,2
713s	Náklady na nehmotný majetek	410 000		
74ps	SOUHRN FINANČNÍCH POTŘEB	1 491 766 305	1 195 552 396	80,1
7570	**VDS - rozpočet kapitoly správce programu**	**48 537 259**	**175 681 895**	**362,0**
7570a	VDS - rozpočet kapitoly správce programu - NNV projektu	78 513 026		
7573	**VDS - zdroje strukturálních fondů EU**	**1 088 688 597**	**961 169 303**	**88,3**
7573a	VDS - zdroje strukturálních fondů EU - NNV projektu	249 092 653		
757s	Výdaje OSS a dotace ze státního rozpočtu (VDS)	1 464 831 535	1 136 851 198	77,6
766s	Předpokládané zdroje financování		55 854 720	
767s	Vlastní zdroje účastníka programu (VZ)	26 934 770	2 846 478	10,6
79zs	SOUHRN FINANČNÍCH ZDROJŮ	1 491 766 305	1 195 552 396	80,1
	Výdaje SR na financování titulu č. 133D81	**1 137 225 856**	**1 136 851 198**	**100,0**

Titul: **Rozvoj a obnova materiálně technické základny systému řízení MŠMT** | **Číslo titulu:** **133V01**

Částky jsou zobrazovány v Kč

Číslo řádku	Název položky zdrojů a potřeb	Předp. výdaje 2020	Rozpočet 2021	Index 2021/2020
701s	Náklady přípravy a zabezpečení projektu	32 115 550	14 882 200	46,3
703s	Mzdové náklady a povinné pojistné	3 363 852	1 716 927	51,0
705s	Náklady na materiál, vodu a energie	79 209		
707s	Náklady na nákup služeb	1 800 000	1 020 000	56,7
709s	Náklady budov a staveb	86 499 047	122 813 299	142,0
711s	Náklady na stroje, zařízení a inventář	83 543 221	3 540 870	4,2
713s	Náklady na nehmotný majetek	110 582 415	1 700 000	1,5
715s	Ostatní náklady realizace projektu		18 150	
727s	Ostatní finanční potřeby	45 780 472	51 782 485	113,1
74ps	SOUHRN FINANČNÍCH POTŘEB	363 763 766	197 473 931	54,3
7570	**VDS - rozpočet kapitoly správce programu**	**113 757 567**	**133 576 785**	**117,4**
7570a	VDS - rozpočet kapitoly správce programu - NNV projektu	176 787 023		
7570b	VDS - rozpočet kapitoly správce programu - NNV programu/titulu	574 750		
7573	**VDS - zdroje strukturálních fondů EU**	**40 692 086**	**54 897 147**	**134,9**
7573a	VDS - zdroje strukturálních fondů EU - NNV projektu	31 952 340		
757s	Výdaje OSS a dotace ze státního rozpočtu (VDS)	363 763 766	188 473 932	51,8
775s	Jiné zdroje tuzemské		8 999 999	
79zs	SOUHRN FINANČNÍCH ZDROJŮ	363 763 766	197 473 931	54,3
	Výdaje SR na financování titulu č. 133V01	**154 449 653**	**188 473 932**	**122,0**

Titul: **Rozvoj a obnova materiálně technické základny škol a školských zařízení zřizovaných MŠMT v oblasti speciálního vzdělávání** | **Číslo titulu:** **133V11**

Částky jsou zobrazovány v Kč

Číslo řádku	Název položky zdrojů a potřeb	Předp. výdaje 2020	Rozpočet 2021	Index 2021/2020
7570c	VDS - rozpočet kapitoly správce programu - NNV projektu- nezapojené	4 206		
757s	Výdaje OSS a dotace ze státního rozpočtu (VDS)	4 206		
79zs	SOUHRN FINANČNÍCH ZDROJŮ	4 206		
	Výdaje SR na financování titulu č. 133V11			

Titul: **Rozvoj a obnova materiálně technické základny speciálních škol a systému náhradní výchovné péče na období 2019 až 2025** | **Číslo titulu:** **133V12**

Částky jsou zobrazovány v Kč

Číslo řádku	Název položky zdrojů a potřeb	Předp. výdaje 2020	Rozpočet 2021	Index 2021/2020
701s	Náklady přípravy a zabezpečení projektu	2 888 140	420 000	14,5
709s	Náklady budov a staveb	102 230 520	72 592 700	71,0
711s	Náklady na stroje, zařízení a inventář	16 243 409		
74ps	SOUHRN FINANČNÍCH POTŘEB	121 362 070	73 012 700	60,2
7570	**VDS - rozpočet kapitoly správce programu**	**65 000 000**	**65 000 000**	**100,0**
7570a	VDS - rozpočet kapitoly správce programu - NNV projektu	48 955 216		
7574	**VDS - zdroje Fondu soudržnosti EU**	**1 850 460**		
757s	Výdaje OSS a dotace ze státního rozpočtu (VDS)	115 805 676	65 000 000	56,1
767s	Vlastní zdroje účastníka programu (VZ)	3 474 626	8 012 700	230,6
775s	Jiné zdroje tuzemské	2 081 768		
79zs	SOUHRN FINANČNÍCH ZDROJŮ	121 362 070	73 012 700	60,2

Výdaje SR na financování titulu č. 133V12	**66 850 460**	**65 000 000**	**97,2**

Titul: **Hlavní směry rozvoje sportovní infrastruktury České republiky 2017-2024** **Číslo titulu:** **133V52**

Částky jsou zobrazovány v Kč

Číslo řádku	Název položky zdrojů a potřeb	Předp. výdaje 2020	Rozpočet 2021	Index 2021/2020
709s	Náklady budov a staveb	21 772 764		
74ps	SOUHRN FINANČNÍCH POTŘEB	21 772 764		
7570	**VDS - rozpočet kapitoly správce programu**	**20 000 000**		
7570c	VDS - rozpočet kapitoly správce programu - NNV projektu- nezapojené	1 772 765		
757s	Výdaje OSS a dotace ze státního rozpočtu (VDS)	21 772 765		
79zs	SOUHRN FINANČNÍCH ZDROJŮ	21 772 765		
	Výdaje SR na financování titulu č. 133V52	**20 000 000**		

Titul: **Financování vybraných akcí Operačního programu Výzkum, vývoj a vzdělávání** **Číslo titulu:** **133V81**

Částky jsou zobrazovány v Kč

Číslo řádku	Název položky zdrojů a potřeb	Předp. výdaje 2020	Rozpočet 2021	Index 2021/2020
703s	Mzdové náklady a povinné pojistné	51 460 296	78 666 621	152,9
705s	Náklady na materiál, vodu a energie	10 118		
707s	Náklady na nákup služeb	23 970 374	10 715 070	44,7
709s	Náklady budov a staveb	4 976 216	4 420 800	88,8
711s	Náklady na stroje, zařízení a inventář	193 523	2 325 000	1 201,4
713s	Náklady na nehmotný majetek	9 820 344	19 095 800	194,5
715s	Ostatní náklady realizace projektu	4 080		
74ps	SOUHRN FINANČNÍCH POTŘEB	90 434 951	115 223 291	127,4
7570	**VDS - rozpočet kapitoly správce programu**	**10 301 124**	**9 201 992**	**89,3**
7570a	VDS - rozpočet kapitoly správce programu - NNV projektu	7 012 431		
7573	**VDS - zdroje strukturálních fondů EU**	**43 395 787**	**38 830 697**	**89,5**
7573a	VDS - zdroje strukturálních fondů EU - NNV projektu	29 725 609		
757s	Výdaje OSS a dotace ze státního rozpočtu (VDS)	90 434 951	48 032 689	53,1
766s	Předpokládané zdroje financování		67 190 602	
79zs	SOUHRN FINANČNÍCH ZDROJŮ	90 434 951	115 223 291	127,4
	Výdaje SR na financování titulu č. 133V81	**53 696 911**	**48 032 689**	**89,5**

Titul: Rozvoj a obnova materiálně technické základny veřejných vysokých škol | **Číslo Titulu:** 133D21

Identifikační číslo	Název projektu				Okres realizace		Typ
Kód řádku zdroje	Výdaje celkem	Z toho v roce					
		Do 31.12.2019	2020	2021	2022	2023	od 1.1.2024
Krátkodobé akce							
133D21H007002	**VŠUP - Dostavba, vestavba a přestavba objektu Mikulandská na inovační technologické a výzkumné**					Hlavní město Praha	EA5
6570	358 627 309			**358 627 309**			
5570	10 174 962			**10 174 962**			
6570a	194 759 621	28 027 586	166 732 035				
6570b	5 240 379	5 240 379					
6670	106 854 905	75 165 659	31 689 246				
5670	15 000 000			**15 000 000**			

Krátkodobé akce v roce 2021 celkem	**383 802 271**
Krátkodobé akce v roce 2021 SR	**368 802 271**
Celkem v roce 2021 za titul 133D21:	**383 802 271**
Z toho v roce 2021 výdaje státního rozpočtu:	**368 802 271**

Titul: Rozvoj a obnova materiálně technické základny veřejných vysokých škol | **Číslo Titulu:** 133D22

Identifikační číslo	Název projektu				Okres realizace		Typ
Kód řádku zdroje	Výdaje celkem	Z toho v roce					
		Do 31.12.2019	2020	2021	2022	2023	od 1.1.2024
Krátkodobé akce							
133D221000001	**UTB - Rekonstrukce a modernizace objektu U7**					Zlín	EA1
5570	6 300 000			**6 300 000**			
6570	59 730 000			**59 730 000**			
6570a	12 000 000		12 000 000				
6678	559 300			**559 300**			
6679	47 804 017	1 815 065	18 598 445	**27 390 507**			
5679	4 243 956	172 935	66 555	**4 004 466**			
133D221000002	**ZU - Revitalizace objektu VŠ koleje Máchova 20, Plzeň**					Plzeň-město	EA2
6570	26 122 660			**26 122 660**			
6570a	25 228 352		25 228 352				
6670	34 234 014	576 330	16 588 372	**17 069 312**			
6671	20 218 609	133 565	9 898 704	**10 186 340**			
133D221000004	**UK KaM – Reko a oprava bloku A4, kolej Na Kotli, Hradec Králové**					Hradec Králové	EA1
5570	6 940 000			**6 940 000**			
6570	24 370 000			**24 370 000**			
6570a	11 630 000		11 630 000				
5570a	2 000 000		2 000 000				
5670	5 960 000		1 900 000	**4 060 000**			
6670	24 000 000	630 000	6 620 000	**16 750 000**			

6671	12 600 000	132 300	2 622 500	**9 845 200**			
5671	3 129 000		819 000	**2 310 000**			
133D221000006	**UK KaM - Reko a oprava bloku B, kolej Kajetánka I**					Hlavní město Praha	EA1
5570	15 664 463			**15 664 463**			
6570	1 228 218			**1 228 218**			
6570a	971 782		971 782				
5570a	7 735 537		7 735 537				
5670	15 600 000		5 157 025	**10 442 975**			
6670	1 500 000	150 000	647 854	**702 146**			
6671	777 000	31 500	340 124	**405 376**			
5671	8 190 000		2 707 438	**5 482 562**			
133D221000007	**UK KaM – Vybudování 1L pokojů, kolej Na Větrníku**					Hlavní město Praha	EA1
6570	10 037 355			**10 037 355**			
5570	960 000			**960 000**			
6570a	8 602 645		8 602 645				
5670	640 000			**640 000**			
6670	12 430 000	590 000	5 148 430	**6 691 570**			
6671	6 524 700	123 900	2 887 726	**3 513 074**			
5671	336 000			**336 000**			
133D221000008	**VŠB-TUO Rekonstrukce budovy kolejí A**					Ostrava-město	EA4
6570	48 021 738			**48 021 738**			
6570a	45 212 832		45 212 832				
6670	65 246 766	317 000	31 006 006	**33 923 760**			
6678	59 055 126	66 570	28 432 484	**30 556 072**			
133D221000014	**UHK – objekt K – částečná rekonstrukce a modernizace Palachových kolejí – II. etapa**					Hradec Králové	E2
6570	6 985 811			**6 985 811**			
5670	1 883 003			**1 883 003**			
6670	2 774 205	188 000		**2 586 205**			
5678	395 431			**395 431**			
6678	2 049 603	39 480		**2 010 123**			
133D221000017	**ČVUT - SÚZ - Rekonstrukce Bubenečské koleje**					Hlavní město Praha	EA1
6570	54 533 427			**54 533 427**			
6570a	62 000 000		62 000 000				
6670	65 806 916		42 500 000	**23 306 916**			
5670	9 990 084			**9 990 084**			
5671	2 097 918			**2 097 918**			
6671	38 291 472		21 945 000	**16 346 472**			
133D221000018	**PdF - vybudování menzy na Poříčí 7-9**					Brno-město	EA1
6570	13 692 060			**13 692 060**			
6570a	4 000 000		4 000 000				
6670	9 747 690	585 150	1 025 000	**8 137 540**			
5670	2 000 000			**2 000 000**			
133D221000019	**JU - Rekonstrukce koleje K4**					České Budějovice	EA1
5570	9 797 882			**9 797 882**			
6570	48 338 611			**48 338 611**			

6570a	10 000 000		10 000 000				
6670	45 837 482	603 425	24 746 538	**20 487 519**			
5670	7 696 550		222	**7 696 328**			
133D221000022	**TUL-Zlepšení tepelné ochrany obvodového pláště kolejí Harcov-budovy „D"**					Liberec	E2
6570	13 100 000			**13 100 000**			
5670	5 484 991		11 250	**5 473 741**			
6670	3 310 355		18 750	**3 291 605**			
133D221000027	**VŠE - KOLEJ JAROV I. A - REKONSTRUKCE KOUPELEN**					Hlavní město Praha	EA1
5570	8 760 921			**8 760 921**			
6670	20 424	20 424					
5670	69 326	69 326					
5678	42 662			**42 662**			
6678	154 213			**154 213**			
6699	3 302 342			**3 302 342**			
5699	2 448 522			**2 448 522**			
133D221000032	**UPAR - Rekonstrukce interiérů pavilonu B**					Pardubice	EA1
6570	5 726 812			**5 726 812**			
6570a	6 022 748		6 022 748				
6670	9 231 798	306 500	4 732 159	**4 193 139**			
133D22D000003	**ČVUT FA - Rekonstrukce ateliérů Kruh u Jilemnice**					Semily	EA1
6570	5 077 915			**5 077 915**			
6570a	2 080 000		2 080 000				
5670	1 159 900			**1 159 900**			
6670	1 109 382	390 225	719 157				
133D22D000006	**ČVUT FJFI - Rekonstrukce poslucháren objektu Trojanova 339**					Hlavní město Praha	E2
6570	30 000 000			**30 000 000**			
6570a	31 124 418		31 124 418				
6670	10 786 662	114 950	6 383 130	**4 288 582**			
133D22D000007	**ČVUT FEL - Oprava fasády objektu KN E**					Hlavní město Praha	E2
5570	10 324 389			**10 324 389**			
5570a	12 000 000		12 000 000				
5670	2 636 463		1 090 000	**1 546 463**			
6670	1 303 135	739 350	258 785	**305 000**			
133D22E000002	**UK – FSV – Rekonstrukce pláště stávajících budov v Areálu UK Jinonice**					Hlavní město Praha	EA5
6570	32 802 002			**32 802 002**			
6570a	27 879 499		27 879 499				
6670	10 708 500	15 000	4 904 912	**5 788 589**			
6671	738 013 362		434 938 612	**303 074 750**			
133D22E000006	**UK - SBZ - Revitalizace objektů Karolina - Rekonstrukce historických prostor - Stavební úpravy Křižových chodeb**					Hlavní město Praha	EA1
6570	17 643 296			**17 643 296**			
6570a	17 645 000		17 645 000				
6670	6 227 346	547 400	3 332 600	**2 347 346**			
133D22E000008	**UK FTVS – Centrum zdravotní a pohybové výchovy pro studenty se specifickými potřebami – kampus Veleslavín**					Alokace neurčena	E2

6570	41 450 511			**41 450 511**			
6670	5 013 124	590 280	184 070	**4 238 774**			
6679	1 200 000	500 000	700 000				
5679	1 101 673			**1 101 673**			
133D22F000002	**VŠE - rekonstrukce rozvodu ÚT v NB**					Hlavní město Praha	E2
6570	8 306 759			**8 306 759**			
6570a	6 280 131		6 280 131				
6670	2 574 158		1 108 259	**1 465 899**			
133D22L000002	**VFU - Rekonstrukce objektu č. 31**					Brno-město	EA4
5570	3 699 344			**3 699 344**			
6570	40 293 612			**40 293 612**			
6570a	35 000 000		35 000 000				
6670	13 939 934	2 208 250	403 790	**11 327 894**			
133D22L000003	**VFU - Rekonstrukce objektu č. 15**					Brno-město	E2
6570	36 329 323			**36 329 323**			
6570a	17 987 000		17 987 000				
6670	9 585 234	1 959 982	343 100	**7 282 152**			
133D22N000001	**OU – Stavební úpravy objektu A, Přírodovědecká fakulta, 30.dubna 22, Ostrava**					Ostrava-město	EA1
6570	49 621 794			**49 621 794**			
6570a	49 026 604		49 026 604				
6670	40 343 981	297 866	5 746 600	**34 299 515**			
5679	227 387			**227 387**			
133D22S000001	**TUL - Rekonstrukce objektu KTV TUL Harcov, včetně Zlepšení tepelné ochrany a snížení energetické náročnosti**					Liberec	E2
5570	11 289 602			**11 289 602**			
6570	22 360 400			**22 360 400**			
6570a	22 360 397		22 360 397				
5570a	11 289 601		11 289 601				
5670	4 003 590	553 056	1 735 505	**1 715 029**			
6670	7 929 585	1 071 991	3 513 198	**3 344 396**			
6678	11 019 807	288 798	5 221 105	**5 509 904**			
5678	3 025 886	81 476	1 431 467	**1 512 943**			
5793	2 017 257		1 008 628	**1 008 629**			
6793	7 346 537		3 673 268	**3 673 269**			
133D22U000004	**UPAR - Rekonstrukce víceúčelového objektu**					Pardubice	E2
6570	24 000 000			**24 000 000**			
6670	8 577 880	1 872 112	527 870	**6 177 898**			
Krátkodobé akce v roce 2021 celkem				**1 395 617 320**			
Krátkodobé akce v roce 2021 SR				**693 508 905**			
Střednědobé akce							
133D221000015	**VŠE - KOLEJ JAROV III.G - REKONSTRUKCE KOUPELEN - OBNOVA A ROZVOJ MATERIÁLNĚ TECHNICKÉ ZÁKLADNY**					Hlavní město Praha	EA2
5570	19 577 781			**13 984 129**	5 593 652		
5570a	8 390 477		8 390 477				
5670	8 429 224	99 741	7 033 332	**1 296 151**			
6670	3 704 775	34 259	3 605 257	**65 260**			

6678	1 589 271		476 781	**794 635**	317 854		
5678	153 653		46 096	**76 827**	30 730		
5699	15 114 959			**10 426 070**	4 688 889		
6699	8 347 005			**5 943 501**	2 403 504		
133D221000020	**UK KaM - Přestavba objektu č. 5 na kolej - Praha, Hostivař**					Alokace neurčena	EA2
5570	2 616 000			**60 000**	2 556 000		
6570	37 008 000			**25 226 382**	11 781 618		
6670	24 672 000	686 030		**16 817 588**	7 168 382		
5670	1 744 000		50 000	**40 000**	1 654 000		
5671	915 600		10 500	**21 000**	884 100		
6671	12 952 800	144 066		**8 829 234**	3 979 500		
133D221000025	**Kolej Jarov III.F - Rekonstrukce koupelen a zateplení, výměna oken a dveří**					Hlavní město Praha	E2
6570	28 357 784			**23 631 486**	4 726 298		
5670	60 645		60 645				
6670	151 355		151 355				
6678	146 411		18 000	**93 411**	35 000		
5678	93 235		7 000	**66 715**	19 520		
5699	26 501 316			**11 482 761**	15 018 556		
6699	9 378 409			**7 710 758**	1 667 650		
133D221000026	**KOLEJ JAROV I. D - REKONSTRUKCE KOUPELEN**					Hlavní město Praha	E2
5570	3 893 427			**1 946 714**	1 946 713		
6670	14 124	14 124					
5670	75 626	75 626					
5678	46 538			**23 269**	23 269		
6678	86 497			**43 248**	43 248		
6699	1 972 759			**986 379**	986 379		
5699	533 110			**266 555**	266 556		
133D22C000003	**ČZU - Rekonstrukce a dostavba staré budovy FLD**					Hlavní město Praha	E2
6570	189 556 992			**90 000 000**	99 556 992		
6570a	10 000 000		10 000 000				
6670	23 164 427				23 164 427		
5670	27 350 000				27 350 000		
133D22E000003	**UK - RUK SBZ - Nové varhany pro Velkou aulu Karolina**					Hlavní město Praha	EA2
6570	11 100 000			**9 550 000**	1 550 000		
6570a	9 300 000		9 300 000				
6670	3 600 000	502 952	1 566 961	**1 080 087**	450 000		
133D22E000004	**UK - SBZ - Revitalizace objektů Karolina - Rekonstrukce chodeb rektorátu a výukové části**					Hlavní město Praha	EA2
6570	77 856 658			**53 551 789**	24 304 869		
6570a	32 586 869		32 586 869				
6670	19 490 034	2 124 518	3 626 106	**9 450 316**	4 289 094		
133D22F000001	**VŠE - Centrum archivních a depozitních služeb**					Hlavní město Praha	EA4
6570	113 337 323		75 558 215	**37 779 108**			
5670	1 089 000			**1 089 000**			
6670	18 970 528	4 689 600	9 520 618	**4 760 309**			

133D22J000001	**MU - Rekonstrukce poslucháren PrF, Veveří 70, Brno**					Brno-město	EA5
6570	59 140 000		46 140 000	**13 000 000**			
6570a	17 360 000		17 360 000				
6670	10 000 000	1 894 091	709 605	**7 396 304**			
5670	3 500 000			**3 500 000**			
133D22J000002	**MU - UKB - Výměna zdrojů vytápění a chlazení**					Brno-město	EA4
6570	100 757 607			**56 152 884**	44 604 723		
6570a	35 115 570		35 115 570				
6670	34 393 963	5 871 398	7 389 917	**11 752 915**	9 379 733		
133D22T000001	**UHK - modernizace a rekonstrukce budovy B**					Hradec Králové	EA1
6570	156 908 328			**75 400 000**	81 508 328		
6570a	12 600 000		12 600 000				
6670	2 766 915	335 200			2 431 715		
5670	22 144 487	783 447			21 361 040		
5679	267 432		52 800	**67 200**	147 432		
6679	4 734 400	2 810 065	698 875	**582 660**	642 800		
133D22V000001	**VŠPJ - Obnova fasád**					Jihlava	EA2
6570	43 197 752			**30 200 000**	12 997 752		
6679	15 662 248			**480 000**	15 182 248		
133D22Y000001	**JU-ZF Pavilon chemie**					České Budějovice	E2
5570	9 024 952				9 024 952		
6570	176 774 426			**69 590 191**	107 184 235		
6670	31 195 487	3 242 055	2 793 063	**12 000 001**	13 160 368		
5670	1 592 638				1 592 638		
6678	103 762	103 762					

Střednědobé akce v roce 2021 celkem **617 214 838**

Střednědobé akce v roce 2021 SR **500 072 683**

Dlouhodobé akce

133D22000a998	**A - Agregace programu 133 220 - Podpora rozvoje a obnovy VVŠ, na roky 2018 - 2028**					Alokace neurčena	E2
6570	5 876 236 605		1 102 157 935	**154 554 925**	1 251 822 424	1 640 239 466	1 727 461 855
133D221000005	**UK KaM – Kolej Švehlova, Rekonstrukce Staré budovy**					Hlavní město Praha	EA2
5570	25 803 764					12 000 000	13 803 764
6570	145 124 195			**29 055 964**	55 669 551	55 729 551	4 669 129
6570a	636 000		636 000				
5670	17 202 510					8 000 000	9 202 510
6670	97 101 463		352 000	**19 370 642**	37 113 034	37 153 034	3 112 753
6671	50 978 268		184 800	**10 169 587**	19 484 343	19 505 343	1 634 195
5671	9 031 318					4 200 000	4 831 318

Dlouhodobé akce v roce 2021 celkem **213 151 119**

Dlouhodobé akce v roce 2021 SR **183 610 889**

Celkem v roce 2021 za titul 133D22: **2 225 983 276**

Z toho v roce 2021 výdaje státního rozpočtu: **1 377 192 477**

Titul: **Rozvoj a obnova materiálně technické základny lékařských a pedagogických fakult veřejných vysokých škol** | **Číslo Titulu:** **133D24**

Identifikační číslo	Název projektu				Okres realizace		Typ
Kód řádku zdroje	Výdaje celkem	Z toho v roce					
		Do 31.12.2019	2020	2021	2022	2023	od 1.1.2024
Střednědobé akce							
133D241000003	**UK – LFPL – Výstavba menzy a děkanátu v kampusu UniMec**					Plzeň-město	E2
5570	317 000			**76 000**	241 000		
6570	196 754 000		29 884 000	**45 026 000**	121 844 000		
6670	26 874 000	2 620 000	5 619 000	**8 937 000**	1 522 000	8 176 000	
Střednědobé akce v roce 2021 celkem				**54 039 000**			
Střednědobé akce v roce 2021 SR				**45 102 000**			
Dlouhodobé akce							
133D24200a999	**A-Agregace programu 133 240 - Rozvoj a obnova materiálně technické základny pedagogických fakult veřejných**					Alokace neurčena	E2
6570	3 134 778 362		301 965 362	**454 898 000**	377 915 000	500 000 000	500 000 000
Dlouhodobé akce v roce 2021 celkem				**454 898 000**			
Dlouhodobé akce v roce 2021 SR				**454 898 000**			
Celkem v roce 2021 za titul 133D24:				**508 937 000**			
Z toho v roce 2021 výdaje státního rozpočtu:				**500 000 000**			

Titul: **Podpora zajištění vybraných investičních podpůrných opatření při vzdělávání dětí, žáků a studentů se speciálními vzdělávacími** | **Číslo Titulu:** **133D32**

Identifikační číslo	Název projektu				Okres realizace		Typ
Kód řádku zdroje	Výdaje celkem	Z toho v roce					
		Do 31.12.2019	2020	2021	2022	2023	od 1.1.2024
Střednědobé akce							
133D32200a999	**A - Agregace podprogramu 133 322 - NRPM, na roky 2019-2021**					Plzeň-město	E2
6570	15 903 999		5 903 999	**10 000 000**			
Střednědobé akce v roce 2021 celkem				**10 000 000**			
Střednědobé akce v roce 2021 SR				**10 000 000**			
Celkem v roce 2021 za titul 133D32:				**10 000 000**			
Z toho v roce 2021 výdaje státního rozpočtu:				**10 000 000**			

Titul: **Podpora vybraných projektů rozvoje výukových kapacit základního vzdělávání zřizovaného obcemi a dobrovolnými svazky obcí** | **Číslo Titulu:** **133D33**

Identifikační číslo	Název projektu				Okres realizace		Typ
Kód řádku zdroje	Výdaje celkem	Z toho v roce					
		Do 31.12.2019	2020	2021	2022	2023	od 1.1.2024
Krátkodobé akce							
133D331000006	**Jesenice - Nová základní škola v Jesenici**					Praha-západ	EA2
6570	31 940 080			**31 940 080**			
6570a	189 970 000		189 970 000				

6670	106 555 766	1 000 000	5 878 052	**99 677 714**			
5670	28 654 580			**28 654 580**			
6678	27 032 486	50 000	509 600	**26 472 886**			
6679	50 000 000			**50 000 000**			

Krátkodobé akce v roce 2021 celkem **236 745 260**
Krátkodobé akce v roce 2021 SR **31 940 080**

Střednědobé akce

133D331000007	**Výstavba nové svazkové základní devítileté školy v Přezleticích**					Praha-východ	E2
6570	298 322 400			**100 969 264**	197 353 136		
6670	15 019 626		10 000 000		5 019 626		
6671	15 781 325				15 781 325		
5671	8 760 611	8 760 611					
5679	37 625 503	5 573 398	1 125 840	**2 900 000**	28 026 265		
133D33100A999	**A - Agregace - Podpora vybraných projektů rozvoje výukových kapacit základního vzdělávání zřizovaného**					Hlavní město Praha	E2
6570	453 532 824		376 842 168	**76 690 656**			
6570a	575 050 780		575 050 780				

Střednědobé akce v roce 2021 celkem **180 559 920**
Střednědobé akce v roce 2021 SR **177 659 920**

Dlouhodobé akce

133D331000008	**Objekt základní školy na Komenského náměstí, Říčany**					Praha-východ	E2
5570	146 089					146 089	
6570	163 243 670		40 000 000	**100 000 000**	23 243 670		
6670	64 361 847		6 573 206	**55 000 000**	1 760 641	1 028 000	
5670	29 293 541					29 293 541	
6678	186 291 645	1 842 162	28 631 786	**1 500 000**	131 495 689	22 822 008	

Dlouhodobé akce v roce 2021 celkem **156 500 000**
Dlouhodobé akce v roce 2021 SR **100 000 000**

Celkem v roce 2021 za titul 133D33: **573 805 180**
Z toho v roce 2021 výdaje státního rozpočtu: **309 600 000**

Titul:	**Podpora vybraných projektů rozvoje výukových kapacit základního vzdělávání zřizovaného obcemi a dobrovolnými svazky obcí -**	**Číslo Titulu:**	**133D34**

Identifikační číslo	**Název projektu**				**Okres realizace**		**Typ**
Kód řádku zdroje	**Výdaje celkem**	**Z toho v roce**					
		Do 31.12.2019	**2020**	**2021**	**2022**	**2023**	**od 1.1.2024**

Střednědobé akce

133D34100a999	**A-Agregace podprogramu 133 341 - Rozvoj výukových kapacit mateřských a základních škol zřizovaných územně**					Hlavní město Praha	E2
6570	2 490 057 105			**580 400 000**	849 803 194	1 059 853 911	

Střednědobé akce v roce 2021 celkem **580 400 000**
Střednědobé akce v roce 2021 SR **580 400 000**

Celkem v roce 2021 za titul 133D34: **580 400 000**
Z toho v roce 2021 výdaje státního rozpočtu: **580 400 000**

Titul: Rozvoj materiálně technické základny mimoškolních aktivit dětí a mládeže | **Číslo Titulu:** 133D72

Identifikační číslo	Název projektu				Okres realizace		Typ
Kód řádku zdroje	Výdaje celkem	Z toho v roce					
		Do 31.12.2019	2020	2021	2022	2023	od 1.1.2024
Střednědobé akce							
133D72100a999	A-Agregace programu 133 720 - Rozvoj materiálně technické základny mimoškolních aktivit dětí a mládeže, na roky				Hlavní město Praha		E2
6570	75 582 300			**25 194 100**	25 194 100	25 194 100	

Střednědobé akce v roce 2021 celkem **25 194 100**

Střednědobé akce v roce 2021 SR **25 194 100**

Celkem v roce 2021 za titul 133D72: **25 194 100**

Z toho v roce 2021 výdaje státního rozpočtu: **25 194 100**

Titul: Financování vybraných akcí Operačního programu Výzkum, vývoj a vzdělávání | **Číslo Titulu:** 133D81

Identifikační číslo	Název projektu				Okres realizace		Typ
Kód řádku zdroje	Výdaje celkem	Z toho v roce					
		Do 31.12.2019	2020	2021	2022	2023	od 1.1.2024
Dlouhodobé akce							
133D81200a999	A-Financování vybraných akcí Operačního programu Výzkum, vývoj a vzdělání 2016-2023				Hlavní město Praha		E2
5570	256 829 912		270 955	**152 834 838**	52 733 932	50 990 187	
6570	54 829 847		1 256 724	**22 847 057**	23 810 009	6 916 057	
5570a	20 122 635		20 122 635				
6573	1 096 985 530		902 785 546	**194 199 984**			
5573	768 114 750		1 145 431	**766 969 319**			
5573a	16 374 668		16 374 668				
6660	261 171 561				202 385 074	58 786 487	
5660	1 057 527 356				819 491 033	238 036 323	

Dlouhodobé akce v roce 2021 celkem **1 136 851 198**

Dlouhodobé akce v roce 2021 SR **1 136 851 198**

Celkem v roce 2021 za titul 133D81: **1 136 851 198**

Z toho v roce 2021 výdaje státního rozpočtu: **1 136 851 198**

Titul: Rozvoj a obnova materiálně technické základny systému řízení MŠMT | **Číslo Titulu:** 133V01

Identifikační číslo	Název projektu				Okres realizace		Typ
Kód řádku zdroje	Výdaje celkem	Z toho v roce					
		Do 31.12.2019	2020	2021	2022	2023	od 1.1.2024
Krátkodobé akce							
133V011000009	NÚV - Rozvoj informačního systému NSK				Hlavní město Praha		EA2
6570	700 000			**700 000**			
6570a	7 770 000		7 770 000				

Krátkodobé akce v roce 2021 celkem				**700 000**			
Krátkodobé akce v roce 2021 SR				**700 000**			
Střednědobé akce							
133V012000021	**MŠMT - Rekonstrukce budovy Senovážné náměstí 977/24 - 1. až 3. etapa**					Hlavní město Praha	EA2
6570	5 324 000		770 000	**4 554 000**			
6570a	1 210 000		1 210 000				
133V013000001	**MŠMT - Resortní informační systém MŠMT**					Hlavní město Praha	EA6b
5570	2 871			**2 871**			
6570	18 623 230		8 743 383	**9 879 847**			
6570a	7 173 056	43 301	7 129 755				
5570a	6 699	1 491	5 208				
5573	12 129			**12 129**			
6573	78 697 961		36 937 823	**41 760 138**			
6573a	30 303 723	182 969	30 120 754				
5573a	28 301	6 300	22 001				
133V013000006	**Energetická opatření v areálu MŠMT**					Hlavní město Praha	E2
6570	8 491 668			**1 000 001**	1 500 000	5 991 667	
6573	10 000 000			**10 000 000**			
6660	27 914 191				15 000 000	12 914 191	
6753	34 122 771			**8 999 999**	13 500 000	11 622 772	
133V01400a999	**A-Agregace podprogramu 133 014 - Podpora reprodukce majetku resortního sportovního centra MŠMT, na roky**					Hlavní město Praha	E2
6570	60 000 000			**20 000 000**	20 000 000	20 000 000	
Střednědobé akce v roce 2021 celkem				**96 208 985**			
Střednědobé akce v roce 2021 SR				**87 208 986**			
Dlouhodobé akce							
133V01200a995	**A-Agregace podprogramu 133 010 - ČŠI - Rozvoj a obnova materiálně technické základny systému řízení MŠMT,**					Hlavní město Praha	E2
5570	11 163 480		2 540 870	**3 540 870**	2 540 870	2 540 870	
6570	40 312 800		10 328 200	**9 328 200**	10 328 200	10 328 200	
6570a	12 496 725		12 496 725				
5570a	1 840 870		1 840 870				
133V01200a999	**A - Agregace programu 133 010 - Rozvoj a obnova MTZ systému řízení MŠMT, na roky 2017 - 2025**					Hlavní město Praha	E2
6570	349 628 408		72 186 262	**83 831 449**	98 657 221	94 953 476	
6570a	238 442		238 442				
133V013000004	**MŠMT - Zavádění systému řízení kvality na MŠMT**					Hlavní město Praha	EA6b
5570	2 093 625	60 399	888 497	**548 177**	596 552		
6570	382 740			**191 370**	191 370		
5570a	132 483	3 827	128 656				
5573	6 325 581	255 068	3 754 263	**2 316 250**			
6573	808 630			**808 630**			
5573a	559 875	16 173	543 702				
5660	2 520 957				2 520 957		
6660	808 630				808 630		
Dlouhodobé akce v roce 2021 celkem				**100 564 946**			
Dlouhodobé akce v roce 2021 SR				**100 564 946**			

Celkem v roce 2021 za titul 133V01:	**197 473 931**
Z toho v roce 2021 výdaje státního rozpočtu:	**188 473 932**

Titul: **Rozvoj a obnova materiálně technické základny speciálních škol a systému náhradní výchovné péče na období 2019 až 2025** — **Číslo Titulu:** **133V12**

Identifikační číslo	Název projektu				Okres realizace		Typ
Kód řádku zdroje	Výdaje celkem	Z toho v roce					
		Do 31.12.2019	2020	2021	2022	2023	od 1.1.2024
Dlouhodobé akce							
133V12100a998	**A-Agregace programu 133 120 - Rozvoj a obnova materiálně technické základny škol a školských zařízení zřizovaných**				Hlavní město Praha		E2
6570	259 537 387		64 537 387	**65 000 000**	65 000 000	65 000 000	

Dlouhodobé akce v roce 2021 celkem	**65 000 000**
Dlouhodobé akce v roce 2021 SR	**65 000 000**

Celkem v roce 2021 za titul 133V12:	**65 000 000**
Z toho v roce 2021 výdaje státního rozpočtu:	**65 000 000**

Titul: **Financování vybraných akcí Operačního programu Výzkum, vývoj a vzdělávání** — **Číslo Titulu:** **133V81**

Identifikační číslo	Název projektu				Okres realizace		Typ
Kód řádku zdroje	Výdaje celkem	Z toho v roce					
		Do 31.12.2019	2020	2021	2022	2023	od 1.1.2024
Střednědobé akce							
133V81100b999	**B-Financování ČŠI, na roky 2016-2023**				Hlavní město Praha		E2
5570	12 564 843			**8 109 561**	4 455 282		
5573	34 127 738			**34 127 738**			
5660	18 749 313				18 749 313		

Střednědobé akce v roce 2021 celkem	**42 237 299**
Střednědobé akce v roce 2021 SR	**42 237 299**

Dlouhodobé akce							
133V81300a999	**A-Agregace podprogramu OP VVV - technická pomoc, na roky 2016-2023**				Hlavní město Praha		E2
5570	921 755		175 655	**259 110**	248 820	238 170	
6570	1 360 805		345 751	**833 321**	143 411	38 322	
6570a	592 267		592 267				
5570a	777 438		777 438				
6573	5 075 944		1 488 465	**3 587 479**			
5573	1 871 678		756 198	**1 115 480**			
5573a	3 346 901		3 346 901				
6573a	2 549 733		2 549 733				
6660	782 367				617 389	164 978	
5660	2 096 510				1 071 180	1 025 330	

Dlouhodobé akce v roce 2021 celkem	**5 795 390**
Dlouhodobé akce v roce 2021 SR	**5 795 390**

Celkem v roce 2021 za titul 133V81:	**48 032 689**
Z toho v roce 2021 výdaje státního rozpočtu:	**48 032 689**

Celkem v roce 2021 za kapitolu 333:	**5 755 479 645**
Z toho v roce 2021 výdaje státního rozpočtu:	**4 609 546 667**

Kapitola: **Ministerstvo kultury** | **Číslo kapitoly:** **334**

Částky jsou zobrazovány v Kč

Číslo řádku	Název položky zdrojů a potřeb	Předp. výdaje 2020*	Rozpočet 2021	Index 2021/2020
701s	Náklady přípravy a zabezpečení projektu	502 068 826	421 787 176	84,0
703s	Mzdové náklady a povinné pojistné	30 914 851	18 806 640	60,8
705s	Náklady na materiál, vodu a energie	6 708 964	224 612	3,3
707s	Náklady na nákup služeb	159 630 830	30 618 672	19,2
709s	Náklady budov a staveb	4 834 933 022	1 019 471 238	21,1
711s	Náklady na stroje, zařízení a inventář	923 928 263	180 043 935	19,5
713s	Náklady na nehmotný majetek	651 277 231	179 331 993	27,5
715s	Ostatní náklady realizace projektu	34 160 260	80 009	0,2
717s	Rezerva v nákladech	2 278 575 688	1 689 635 660	74,2
727s	Ostatní finanční potřeby	44 776 917		
74ps	SOUHRN FINANČNÍCH POTŘEB	9 466 974 851	3 539 999 936	37,4
7570	**VDS - rozpočet kapitoly správce programu**	**3 126 658 872**	**2 526 327 000**	**80,8**
7570a	VDS - rozpočet kapitoly správce programu - NNV projektu	1 079 536 133		
7570c	VDS - rozpočet kapitoly správce programu - NNV projektu- nezapojené	2 129 528 736		
7571c	VDS - převody z kapitoly OSFA - NNV projektu- nezapojené	301 085		
7573	**VDS - zdroje strukturálních fondů EU**	**276 777 528**	**216 832 095**	**78,3**
7573a	VDS - zdroje strukturálních fondů EU - NNV projektu	555 051 751		
7573c	VDS - zdroje strukturálních fondů EU - NNV projektu- nezapojené	318 378 691		
7574c	VDS - zdroje Fondu soudržnosti EU - NNV projektu- nezapojené	11 033 481		
7576	**VDS - zdroje Finančních mechanizmů**	**40 000 000**	**40 000 000**	**100,0**
7576c	VDS - zdroje EHP/Norsko - NNV projektu- nezapojené	13 166 666		
757s	Výdaje OSS a dotace ze státního rozpočtu (VDS)	7 550 432 943	2 783 159 095	36,9
766s	Předpokládané zdroje financování	849 537 754	741 974 132	87,3
767s	Vlastní zdroje účastníka programu (VZ)	694 740 572	14 866 708	2,1
771s	Dotace z územních rozpočtů	10 000 000		
775s	Jiné zdroje tuzemské	136 215 449		
79zs	SOUHRN FINANČNÍCH ZDROJŮ	9 240 926 718	3 539 999 936	38,3
	Výdaje SR na financování kapitoly č. 334	**3 443 436 400**	**2 783 159 095**	**80,8**

Titul:	Podpora rozvoje a obnovy mat.tech.základny regionálních kulturních zařízení	Číslo titulu:	134D21

Částky jsou zobrazovány v Kč

Číslo řádku	Název položky zdrojů a potřeb	Předp. výdaje 2020	Rozpočet 2021	Index 2021/2020
701s	Náklady přípravy a zabezpečení projektu	3 946 077		
707s	Náklady na nákup služeb	1 979 922		
709s	Náklady budov a staveb	11 223 315		
711s	Náklady na stroje, zařízení a inventář	2 352 500		
717s	Rezerva v nákladech	3 087 427		
727s	Ostatní finanční potřeby	44 474 497		
74ps	SOUHRN FINANČNÍCH POTŘEB	67 063 738		
7570c	VDS - rozpočet kapitoly správce programu - NNV projektu- nezapojené	67 063 738		
757s	Výdaje OSS a dotace ze státního rozpočtu (VDS)	67 063 738		
79zs	SOUHRN FINANČNÍCH ZDROJŮ	67 063 738		
	Výdaje SR na financování titulu č. 134D21			

Titul:	Podpora rozvoje a obnovy materiálně technické základny regionálních kulturních zařízení, církví a náboženských společností	Číslo titulu:	134D22

Částky jsou zobrazovány v Kč

Číslo řádku	Název položky zdrojů a potřeb	Předp. výdaje 2020	Rozpočet 2021	Index 2021/2020
701s	Náklady přípravy a zabezpečení projektu	508 200		
709s	Náklady budov a staveb	847 503 197		
711s	Náklady na stroje, zařízení a inventář	30 012 100		
717s	Rezerva v nákladech	567 837 604	80 800 000	14,2
74ps	SOUHRN FINANČNÍCH POTŘEB	1 445 861 101	80 800 000	5,6
7570	**VDS - rozpočet kapitoly správce programu**	**267 000 000**	**80 800 000**	**30,3**
7570a	VDS - rozpočet kapitoly správce programu - NNV projektu	237 323 216		
7570c	VDS - rozpočet kapitoly správce programu - NNV projektu- nezapojené	313 837 604		
757s	Výdaje OSS a dotace ze státního rozpočtu (VDS)	818 160 820	80 800 000	9,9
767s	Vlastní zdroje účastníka programu (VZ)	517 700 281		
771s	Dotace z územních rozpočtů	10 000 000		
775s	Jiné zdroje tuzemské	100 000 000		
79zs	SOUHRN FINANČNÍCH ZDROJŮ	1 445 861 101	80 800 000	5,6
	Výdaje SR na financování titulu č. 134D22	**267 000 000**	**80 800 000**	**30,3**

Titul:	Kofinancování projektů kulturní infrastruktury	Číslo titulu:	134D23

Částky jsou zobrazovány v Kč

Číslo řádku	Název položky zdrojů a potřeb	Předp. výdaje 2020	Rozpočet 2021	Index 2021/2020
717s	Rezerva v nákladech		180 000 000	
74ps	SOUHRN FINANČNÍCH POTŘEB		180 000 000	
7570	**VDS - rozpočet kapitoly správce programu**		**180 000 000**	
757s	Výdaje OSS a dotace ze státního rozpočtu (VDS)		180 000 000	
79zs	SOUHRN FINANČNÍCH ZDROJŮ		180 000 000	
	Výdaje SR na financování titulu č. 134D23		**180 000 000**	

Titul: Podpora rozvoje a obnovy mat.tech. základny církví a náboženských organizací | **Číslo titulu:** 134D41

Částky jsou zobrazovány v Kč

Číslo řádku	Název položky zdrojů a potřeb	Předp. výdaje 2020	Rozpočet 2021	Index 2021/2020
701s	Náklady přípravy a zabezpečení projektu	30 000		
711s	Náklady na stroje, zařízení a inventář	685 501		
717s	Rezerva v nákladech	1		
74ps	SOUHRN FINANČNÍCH POTŘEB	715 502		
	Výdaje SR na financování titulu č. 134D41			

Titul: Integrovaný systém ochrany movitého kulturního dědictví (ISO) | **Číslo titulu:** 134D51

Částky jsou zobrazovány v Kč

Číslo řádku	Název položky zdrojů a potřeb	Předp. výdaje 2020	Rozpočet 2021	Index 2021/2020
711s	Náklady na stroje, zařízení a inventář	218		
74ps	SOUHRN FINANČNÍCH POTŘEB	218		
767s	Vlastní zdroje účastníka programu (VZ)	218		
79zs	SOUHRN FINANČNÍCH ZDROJŮ	218		
	Výdaje SR na financování titulu č. 134D51			

Titul: Integrovaný systém ochrany movitého kulturního dědictví II | **Číslo titulu:** 134D52

Částky jsou zobrazovány v Kč

Číslo řádku	Název položky zdrojů a potřeb	Předp. výdaje 2020	Rozpočet 2021	Index 2021/2020
707s	Náklady na nákup služeb	35 000		
711s	Náklady na stroje, zařízení a inventář	17 110 363		
717s	Rezerva v nákladech	3 998 000	17 500 000	437,7
74ps	SOUHRN FINANČNÍCH POTŘEB	21 143 363	17 500 000	82,8
7570	**VDS - rozpočet kapitoly správce programu**	**15 622 000**	**17 500 000**	**112,0**
757s	Výdaje OSS a dotace ze státního rozpočtu (VDS)	15 622 000	17 500 000	112,0
767s	Vlastní zdroje účastníka programu (VZ)	5 521 363		
79zs	SOUHRN FINANČNÍCH ZDROJŮ	21 143 363	17 500 000	82,8
	Výdaje SR na financování titulu č. 134D52	**15 622 000**	**17 500 000**	**112,0**

Titul: Záchrana a obnova kulturních památek poškozených živelnými pohromami | **Číslo titulu:** 134D61

Částky jsou zobrazovány v Kč

Číslo řádku	Název položky zdrojů a potřeb	Předp. výdaje 2020	Rozpočet 2021	Index 2021/2020
701s	Náklady přípravy a zabezpečení projektu	698 570		
709s	Náklady budov a staveb	28 612 331		
717s	Rezerva v nákladech	30 969 101		
74ps	SOUHRN FINANČNÍCH POTŘEB	60 280 002		
767s	Vlastní zdroje účastníka programu (VZ)	13 052 605		
79zs	SOUHRN FINANČNÍCH ZDROJŮ	13 052 605		
	Výdaje SR na financování titulu č. 134D61			

Titul: **Program na ochranu měkkých cílů v oblasti kultury** | **Číslo titulu:** **134D81**

Částky jsou zobrazovány v Kč

Číslo řádku	Název položky zdrojů a potřeb	Předp. výdaje 2020	Rozpočet 2021	Index 2021/2020
717s	Rezerva v nákladech	46 476 566	6 000 000	12,9
74ps	SOUHRN FINANČNÍCH POTŘEB	46 476 566	6 000 000	12,9
7570	**VDS - rozpočet kapitoly správce programu**	**37 000 000**	**6 000 000**	**16,2**
7570c	VDS - rozpočet kapitoly správce programu - NNV projektu- nezapojené	9 476 566		
757s	Výdaje OSS a dotace ze státního rozpočtu (VDS)	46 476 566	6 000 000	12,9
79zs	SOUHRN FINANČNÍCH ZDROJŮ	46 476 566	6 000 000	12,9
	Výdaje SR na financování titulu č. 134D81	**37 000 000**	**6 000 000**	**16,2**

Titul: **Reprodukce majetku MK a organizací systému řízení rezortu** | **Číslo titulu:** **134V02**

Částky jsou zobrazovány v Kč

Číslo řádku	Název položky zdrojů a potřeb	Předp. výdaje 2020	Rozpočet 2021	Index 2021/2020
701s	Náklady přípravy a zabezpečení projektu	96 800		
709s	Náklady budov a staveb	175 450		
711s	Náklady na stroje, zařízení a inventář	3 900 000		
717s	Rezerva v nákladech	3 653 032	6 380 000	174,6
74ps	SOUHRN FINANČNÍCH POTŘEB	7 825 282	6 380 000	81,5
7570	**VDS - rozpočet kapitoly správce programu**	**7 018 000**	**6 380 000**	**90,9**
7570a	VDS - rozpočet kapitoly správce programu - NNV projektu	807 282		
757s	Výdaje OSS a dotace ze státního rozpočtu (VDS)	7 825 282	6 380 000	81,5
79zs	SOUHRN FINANČNÍCH ZDROJŮ	7 825 282	6 380 000	81,5
	Výdaje SR na financování titulu č. 134V02	**7 018 000**	**6 380 000**	**90,9**

Titul: **Pořízení, obnova a provozování ICT systému řízení MK** | **Číslo titulu:** **134V03**

Částky jsou zobrazovány v Kč

Číslo řádku	Název položky zdrojů a potřeb	Předp. výdaje 2020	Rozpočet 2021	Index 2021/2020
707s	Náklady na nákup služeb	24 200		
711s	Náklady na stroje, zařízení a inventář	9 799 185		
713s	Náklady na nehmotný majetek	1 448 915		
717s	Rezerva v nákladech	13 434 892	13 500 000	100,5
74ps	SOUHRN FINANČNÍCH POTŘEB	24 707 192	13 500 000	54,6
7570	**VDS - rozpočet kapitoly správce programu**	**13 500 000**	**13 500 000**	**100,0**
7570a	VDS - rozpočet kapitoly správce programu - NNV projektu	9 295 271		
7570c	VDS - rozpočet kapitoly správce programu - NNV projektu- nezapojené	1 911 921		
757s	Výdaje OSS a dotace ze státního rozpočtu (VDS)	24 707 192	13 500 000	54,6
79zs	SOUHRN FINANČNÍCH ZDROJŮ	24 707 192	13 500 000	54,6
	Výdaje SR na financování titulu č. 134V03	**13 500 000**	**13 500 000**	**100,0**

Titul: Rozvoj a obnova materiálně technické základny státních kulturních zařízení | **Číslo titulu:** 134V11

Částky jsou zobrazovány v Kč

Číslo řádku	Název položky zdrojů a potřeb	Předp. výdaje 2020	Rozpočet 2021	Index 2021/2020
701s	Náklady přípravy a zabezpečení projektu	27 040 767		
707s	Náklady na nákup služeb	25 595 196		
709s	Náklady budov a staveb	416 063 836		
711s	Náklady na stroje, zařízení a inventář	56 422 680		
717s	Rezerva v nákladech	2 009 001		
74ps	SOUHRN FINANČNÍCH POTŘEB	527 131 479		
7570	**VDS - rozpočet kapitoly správce programu**	**209 900 617**		
7570c	VDS - rozpočet kapitoly správce programu - NNV projektu- nezapojené	275 998 790		
7571c	VDS - převody z kapitoly OSFA - NNV projektu- nezapojené	301 085		
757s	Výdaje OSS a dotace ze státního rozpočtu (VDS)	486 200 492		
767s	Vlastní zdroje účastníka programu (VZ)	42 620 023		
79zs	SOUHRN FINANČNÍCH ZDROJŮ	528 820 515		
	Výdaje SR na financování titulu č. 134V11	**209 900 617**		

Titul: Podpora péče o národní kulturní poklad | **Číslo titulu:** 134V12

Částky jsou zobrazovány v Kč

Číslo řádku	Název položky zdrojů a potřeb	Předp. výdaje 2020	Rozpočet 2021	Index 2021/2020
701s	Náklady přípravy a zabezpečení projektu	144 127 623		
705s	Náklady na materiál, vodu a energie	6 366 560		
707s	Náklady na nákup služeb	72 038 513		
709s	Náklady budov a staveb	1 532 959 693		
711s	Náklady na stroje, zařízení a inventář	238 362 030		
713s	Náklady na nehmotný majetek	1 143 560		
717s	Rezerva v nákladech	546 945 810		
74ps	SOUHRN FINANČNÍCH POTŘEB	2 541 943 788		
7570	**VDS - rozpočet kapitoly správce programu**	**1 285 000 000**		
7570c	VDS - rozpočet kapitoly správce programu - NNV projektu- nezapojené	1 098 240 066		
757s	Výdaje OSS a dotace ze státního rozpočtu (VDS)	2 383 240 066		
767s	Vlastní zdroje účastníka programu (VZ)	39 755 613		
79zs	SOUHRN FINANČNÍCH ZDROJŮ	2 422 995 679		
	Výdaje SR na financování titulu č. 134V12	**1 285 000 000**		

Titul: Rozvoj a obnova materiálně technické základny státních kulturních zařízení | **Číslo titulu:** 134V13

Částky jsou zobrazovány v Kč

Číslo řádku	Název položky zdrojů a potřeb	Předp. výdaje 2020	Rozpočet 2021	Index 2021/2020
701s	Náklady přípravy a zabezpečení projektu	108 451 752	19 722 865	18,2
707s	Náklady na nákup služeb	92 000		
709s	Náklady budov a staveb	996 767 223	463 821 906	46,5
711s	Náklady na stroje, zařízení a inventář	87 878 834	16 460 282	18,7
713s	Náklady na nehmotný majetek	6 170 000	500 000	8,1
715s	Ostatní náklady realizace projektu	33 736 498		
717s	Rezerva v nákladech	231 015 975	365 331 742	158,1

74ps	SOUHRN FINANČNÍCH POTŘEB	1 464 112 282	865 836 795	59,1
7570	**VDS - rozpočet kapitoly správce programu**	**737 474 255**	**865 037 000**	**117,3**
7570a	VDS - rozpočet kapitoly správce programu - NNV projektu	660 390 905		
7570c	VDS - rozpočet kapitoly správce programu - NNV projektu- nezapojené	59 271 784		
757s	Výdaje OSS a dotace ze státního rozpočtu (VDS)	1 457 136 945	865 037 000	59,4
767s	Vlastní zdroje účastníka programu (VZ)	2 629 913	799 795	30,4
775s	Jiné zdroje tuzemské	4 345 424		
79zs	SOUHRN FINANČNÍCH ZDROJŮ	1 464 112 282	865 836 795	59,1
	Výdaje SR na financování titulu č. 134V13	**737 474 255**	**865 037 000**	**117,3**

Titul: **Péče o národní kulturní dědictví I.** **Číslo titulu:** **134V14**

Částky jsou zobrazovány v Kč

Číslo řádku	Název položky zdrojů a potřeb	Předp. výdaje 2020	Rozpočet 2021	Index 2021/2020
701s	Náklady přípravy a zabezpečení projektu	123 813 435	57 750 000	46,6
709s	Náklady budov a staveb		55 000 000	
717s	Rezerva v nákladech	256 087 043	887 250 000	346,5
74ps	SOUHRN FINANČNÍCH POTŘEB	379 900 478	1 000 000 000	263,2
7570	**VDS - rozpočet kapitoly správce programu**	**190 000 000**	**1 000 000 000**	**526,3**
7570a	VDS - rozpočet kapitoly správce programu - NNV projektu	13 680 478		
7570c	VDS - rozpočet kapitoly správce programu - NNV projektu- nezapojené	176 220 000		
757s	Výdaje OSS a dotace ze státního rozpočtu (VDS)	379 900 478	1 000 000 000	263,2
79zs	SOUHRN FINANČNÍCH ZDROJŮ	379 900 478	1 000 000 000	263,2
	Výdaje SR na financování titulu č. 134V14	**190 000 000**	**1 000 000 000**	**526,3**

Titul: **Integrovaný systém ochrany movitého kulturního dědictví II** **Číslo titulu:** **134V52**

Částky jsou zobrazovány v Kč

Číslo řádku	Název položky zdrojů a potřeb	Předp. výdaje 2020	Rozpočet 2021	Index 2021/2020
707s	Náklady na nákup služeb	165 000		
711s	Náklady na stroje, zařízení a inventář	19 476 289		
717s	Rezerva v nákladech	8 226 000	29 700 000	361,1
74ps	SOUHRN FINANČNÍCH POTŘEB	27 867 289	29 700 000	106,6
7570	**VDS - rozpočet kapitoly správce programu**	**27 734 000**	**29 700 000**	**107,1**
757s	Výdaje OSS a dotace ze státního rozpočtu (VDS)	27 734 000	29 700 000	107,1
767s	Vlastní zdroje účastníka programu (VZ)	133 289		
79zs	SOUHRN FINANČNÍCH ZDROJŮ	27 867 289	29 700 000	106,6
	Výdaje SR na financování titulu č. 134V52	**27 734 000**	**29 700 000**	**107,1**

Titul: **Záchrana a obnova kulturních památek poškozených živelnými pohromami** **Číslo titulu:** **134V61**

Částky jsou zobrazovány v Kč

Číslo řádku	Název položky zdrojů a potřeb	Předp. výdaje 2020	Rozpočet 2021	Index 2021/2020
701s	Náklady přípravy a zabezpečení projektu	2 385 603		
709s	Náklady budov a staveb	43 597 026		
717s	Rezerva v nákladech	16 303 533		
74ps	SOUHRN FINANČNÍCH POTŘEB	62 286 161		
767s	Vlastní zdroje účastníka programu (VZ)	1 440 000		

79zs	SOUHRN FINANČNÍCH ZDROJŮ	1 440 000		
	Výdaje SR na financování titulu č. 134V61			

Titul: **Kulturní dědictví ve vlastnictví státu, podporované evropskými fondy** **Číslo titulu:** **134V71**

Částky jsou zobrazovány v Kč

Číslo řádku	Název položky zdrojů a potřeb	Předp. výdaje 2020	Rozpočet 2021	Index 2021/2020
701s	Náklady přípravy a zabezpečení projektu	90 970 000	344 314 311	378,5
703s	Mzdové náklady a povinné pojistné	30 914 851	18 806 640	60,8
705s	Náklady na materiál, vodu a energie	342 404	224 612	65,6
707s	Náklady na nákup služeb	59 700 999	30 618 672	51,3
709s	Náklady budov a staveb	958 030 952	500 649 333	52,3
711s	Náklady na stroje, zařízení a inventář	457 928 563	163 583 653	35,7
713s	Náklady na nehmotný majetek	642 514 756	178 831 993	27,8
715s	Ostatní náklady realizace projektu	423 762	80 009	18,9
717s	Rezerva v nákladech	520 993 270	92 173 918	17,7
727s	Ostatní finanční potřeby	302 420		
74ps	SOUHRN FINANČNÍCH POTŘEB	2 762 121 977	1 329 283 141	48,1
7570	**VDS - rozpočet kapitoly správce programu**	**336 410 000**	**316 410 000**	**94,1**
7570a	VDS - rozpočet kapitoly správce programu - NNV projektu	149 095 109		
7570c	VDS - rozpočet kapitoly správce programu - NNV projektu- nezapojené	108 913 705		
7573	**VDS - zdroje strukturálních fondů EU**	**276 777 528**	**216 832 095**	**78,3**
7573a	VDS - zdroje strukturálních fondů EU - NNV projektu	555 051 751		
7573c	VDS - zdroje strukturálních fondů EU - NNV projektu- nezapojené	318 378 691		
7574c	VDS - zdroje Fondu soudržnosti EU - NNV projektu- nezapojené	11 033 481		
7576	**VDS - zdroje Finančních mechanizmů**	**40 000 000**	**40 000 000**	**100,0**
7576c	VDS - zdroje EHP/Norsko - NNV projektu- nezapojené	13 166 666		
757s	Výdaje OSS a dotace ze státního rozpočtu (VDS)	1 808 826 931	573 242 095	31,7
766s	Předpokládané zdroje financování	849 537 754	741 974 132	87,3
767s	Vlastní zdroje účastníka programu (VZ)	71 887 267	14 066 913	19,6
775s	Jiné zdroje tuzemské	31 870 025		
79zs	SOUHRN FINANČNÍCH ZDROJŮ	2 762 121 977	1 329 283 141	48,1
	Výdaje SR na financování titulu č. 134V71	**653 187 528**	**573 242 095**	**87,8**

Titul: **Program na ochranu měkkých cílů v oblasti kultury** **Číslo titulu:** **134V81**

Částky jsou zobrazovány v Kč

Číslo řádku	Název položky zdrojů a potřeb	Předp. výdaje 2020	Rozpočet 2021	Index 2021/2020
717s	Rezerva v nákladech	27 538 433	11 000 000	39,9
74ps	SOUHRN FINANČNÍCH POTŘEB	27 538 433	11 000 000	39,9
7570	**VDS - rozpočet kapitoly správce programu**		**11 000 000**	
7570a	VDS - rozpočet kapitoly správce programu - NNV projektu	8 943 872		
7570c	VDS - rozpočet kapitoly správce programu - NNV projektu- nezapojené	18 594 561		
757s	Výdaje OSS a dotace ze státního rozpočtu (VDS)	27 538 433	11 000 000	39,9
79zs	SOUHRN FINANČNÍCH ZDROJŮ	27 538 433	11 000 000	39,9
	Výdaje SR na financování titulu č. 134V81		**11 000 000**	

Titul: Podpora rozvoje a obnovy materiálně technické základny regionálních kulturních zařízení, církví a náboženských společností | **Číslo Titulu:** 134D22

Identifikační číslo	Název projektu				Okres realizace		Typ
Kód řádku zdroje	Výdaje celkem	Z toho v roce					
		Do 31.12.2019	2020	2021	2022	2023	od 1.1.2024
Střednědobé akce							
134D22100R001	A_KK - Revitalizace Císařských lázní Karlovy Vary					Karlovy Vary	E2
6570	150 000 000			**50 000 000**	50 000 000	50 000 000	
6570c	12 676 784		12 676 784				
Střednědobé akce v roce 2021 celkem				**50 000 000**			
Střednědobé akce v roce 2021 SR				**50 000 000**			
Dlouhodobé akce							
134D22100A001	Agregát podprogramu 134D221 , Podpora reprodukce majetku regionálních kulturních zařízení , církví a					Hlavní město Praha	E2
6570	650 800 000		247 000 000	**20 800 000**	205 000 000	151 000 000	27 000 000
6570c	295 775 000		295 775 000				
134D22200A001	Agregace podprogramu -Program mobility pro všechny-					Hlavní město Praha	E2
6570	47 000 000		7 000 000	**10 000 000**	10 000 000	10 000 000	10 000 000
6570c	5 385 820		5 385 820				
Dlouhodobé akce v roce 2021 celkem				**30 800 000**			
Dlouhodobé akce v roce 2021 SR				**30 800 000**			
Celkem v roce 2021 za titul 134D22:				**80 800 000**			
Z toho v roce 2021 výdaje státního rozpočtu:				**80 800 000**			

Titul: Kofinancování projektů kulturní infrastruktury | **Číslo Titulu:** 134D23

Identifikační číslo	Název projektu				Okres realizace		Typ
Kód řádku zdroje	Výdaje celkem	Z toho v roce					
		Do 31.12.2019	2020	2021	2022	2023	od 1.1.2024
Střednědobé akce							
134D23100A001	Agregace podprogramu 134D231					Hlavní město Praha	E2
6570	380 000 000			**180 000 000**	100 000 000	100 000 000	
Střednědobé akce v roce 2021 celkem				**180 000 000**			
Střednědobé akce v roce 2021 SR				**180 000 000**			
Celkem v roce 2021 za titul 134D23:				**180 000 000**			
Z toho v roce 2021 výdaje státního rozpočtu:				**180 000 000**			

Titul: Integrovaný systém ochrany movitého kulturního dědictví II | **Číslo Titulu:** 134D52

Identifikační číslo	Název projektu				Okres realizace		Typ
Kód řádku zdroje	Výdaje celkem	Z toho v roce					
		Do 31.12.2019	2020	2021	2022	2023	od 1.1.2024

Střednědobé akce

134D52100A001	A - Agregace podprogramu na roky 2020 - 2023				Hlavní město Praha		E2
6570	13 500 000			**4 500 000**	4 500 000	4 500 000	

Střednědobé akce v roce 2021 celkem	**4 500 000**
Střednědobé akce v roce 2021 SR	**4 500 000**

Dlouhodobé akce

134D52300A001	C - Agregace podprogramu na roky 2020-2023				Hlavní město Praha		E2
6570	15 974 000		3 974 000	**4 000 000**	4 000 000	4 000 000	
134D52400A001	**D - Agregace podprogramu na roky 2020 - 2023**				Hlavní město Praha		E2
5570	27 024 000		24 000	**9 000 000**	9 000 000	9 000 000	

Dlouhodobé akce v roce 2021 celkem	**13 000 000**
Dlouhodobé akce v roce 2021 SR	**13 000 000**

Celkem v roce 2021 za titul 134D52:	**17 500 000**
Z toho v roce 2021 výdaje státního rozpočtu:	**17 500 000**

Titul: **Program na ochranu měkkých cílů v oblasti kultury** | **Číslo Titulu:** **134D81**

Identifikační číslo	Název projektu				Okres realizace		Typ
Kód řádku zdroje	Výdaje celkem	Z toho v roce					
		Do 31.12.2019	2020	2021	2022	2023	od 1.1.2024

Střednědobé akce

134D81100A001	Agregát podprogramu 134D811				Hlavní město Praha		E2
5570	18 580 807		12 580 807	**6 000 000**			
5570c	9 476 566		9 476 566				

Střednědobé akce v roce 2021 celkem	**6 000 000**
Střednědobé akce v roce 2021 SR	**6 000 000**

Celkem v roce 2021 za titul 134D81:	**6 000 000**
Z toho v roce 2021 výdaje státního rozpočtu:	**6 000 000**

Titul: **Reprodukce majetku MK a organizací systému řízení rezortu** | **Číslo Titulu:** **134V02**

Identifikační číslo	Název projektu				Okres realizace		Typ
Kód řádku zdroje	Výdaje celkem	Z toho v roce					
		Do 31.12.2019	2020	2021	2022	2023	od 1.1.2024

Dlouhodobé akce

134V02100R001	Agregace k podprogramu 134 021 na roky 2018 - 2023				Hlavní město Praha		E2
6570	22 793 032		3 653 032	**6 380 000**	6 380 000	6 380 000	

Dlouhodobé akce v roce 2021 celkem	**6 380 000**
Dlouhodobé akce v roce 2021 SR	**6 380 000**

Celkem v roce 2021 za titul 134V02:	**6 380 000**
Z toho v roce 2021 výdaje státního rozpočtu:	**6 380 000**

Titul: Pořízení, obnova a provozování ICT systému řízení MK | **Číslo Titulu:** 134V03

Identifikační číslo	Název projektu				Okres realizace		Typ
Kód řádku zdroje	Výdaje celkem	Z toho v roce					
		Do 31.12.2019	2020	2021	2022	2023	od 1.1.2024
Dlouhodobé akce							
134V03100R001	Agregace podprogramu 134V031 pro roky 2018-2023					Hlavní město Praha	E2
6570	53 934 892		13 434 892	13 500 000	13 500 000	13 500 000	
Dlouhodobé akce v roce 2021 celkem				13 500 000			
Dlouhodobé akce v roce 2021 SR				13 500 000			
Celkem v roce 2021 za titul 134V03:				13 500 000			
Z toho v roce 2021 výdaje státního rozpočtu:				13 500 000			

Titul: Rozvoj a obnova materiálně technické základny státních kulturních zařízení | **Číslo Titulu:** 134V13

Identifikační číslo	Název projektu				Okres realizace		Typ
Kód řádku zdroje	Výdaje celkem	Z toho v roce					
		Do 31.12.2019	2020	2021	2022	2023	od 1.1.2024
Krátkodobé akce							
134V131000100	NPÚ, SZ Vranov nad Dyjí - odstranění havárie střech zámeckého areálu – II. etapa					Znojmo	EA3a
5570	10 431 523			10 431 523			
5570a	14 860 000	34 389	14 825 611				
5679	836 110	836 110					
134V13100A048	A_ND – sanace nosných konstrukcí parkingu Národního divadla					Hlavní město Praha	E2
6570	2 275 591			2 275 591			
Krátkodobé akce v roce 2021 celkem				12 707 114			
Krátkodobé akce v roce 2021 SR				12 707 114			
Střednědobé akce							
134V131000014	SZM - Revitalizace Arboreta Nový Dvůr II. etapa - stavební úpravy zámečku					Opava	EA6a
5570	6 734 000		5 088 000	1 646 000			
6570	21 106 000		4 470 000	16 636 000			
6570a	1 959 000	276 001	1 682 999				
134V131000030	NPÚ, SZ Valeč - obnova skleníku včetně zázemí					Karlovy Vary	EA6a
5570	27 843 764		18 493 800	9 349 964			
6570	3 350 000		2 700 000	650 000			
5570a	2 999 900	165 000	2 834 900				
5679	300 000	100 000	100 000	100 000			
134V131000039	NPÚ, SZ Jezeří - obnova divadelního sálu, oprava oken a dveří					Most	EA6a
5570	18 890 373		12 600 000	6 290 373			
5570a	6 000 000	26 620	5 973 380				
5679	35 000	35 000					

134V131000045	**NPÚ, SZ Červená Lhota – stavební úpravy objektu hospodářského křídla čp. 7**					Jindřichův Hradec	EA6a
5570	15 503 550		6 050 000	**9 453 550**			
5570a	2 496 450		2 496 450				
134V131000048	**ND – sanace nosných konstrukcí parkingu Národního divadla**					Hlavní město Praha	EA6a
6570	184 383 396	2 908 987	100 000 000	**81 474 409**			
6570a	27 091 013		27 091 013				
134V131000066	**NPÚ, SZ Zákupy – obnova barokního krovu, stropů a střechy**					Česká Lípa	EA6a
5570	74 122 919		29 925 000	**44 197 919**			
6570	75 000		75 000				
6570a	75 000		75 000				
5570a	14 000 000	1 723 910	12 276 090				
134V131000075	**NPÚ SZ Červené Poříčí Stavební úpravy vč. předzámčí**					Klatovy	EA6a
5570	15 759 457	759 457	11 900 000	**3 100 000**			
6570	3 830 037		3 830 037				
6570a	1 878 328		1 878 328				
5570a	5 880 543	40 000	5 840 543				
5679	53 240	53 240					
134V131000090	**NPU, NKP ČESKÝ KRUMLOV - OBNOVA FASÁDNÍHO PLÁŠTĚ MINCOVNY A CENTRÁLNÍ KLIMATIZACE**					Český Krumlov	EA6a
5570	7 088 317		2 162 405	**4 925 912**			
6570	675 000			**675 000**			
6570a	730 000		730 000				
5570a	5 200 000		5 200 000				
5670	684 795	29 000	21 000	**634 795**			
6670	50 000		25 000	**25 000**			
134V131000091	**NPÚ, SZ Libochovice - oprava střech, krovu a stropů, I. - IV. etapa**					Litoměřice	EA6a
5570	63 406 000		26 000 000	**26 000 000**	11 406 000		
5570a	8 000 000		8 000 000				
134V131000092	**NPÚ, SZ Náchod - vzorová obnova zámeckého kopce**					Náchod	EA6a
6570	138 350 000		74 198 000	**64 152 000**			
6570a	58 600 000		58 600 000				
6679	50 000		50 000				
134V131000093	**SZ Ploskovice - obnova fasád hlavní budovy zámku**					Litoměřice	EA6a
5570	17 831 200		12 391 200	**5 440 000**			
5570a	8 855 000		8 855 000				
134V131000095	**MZK - rekonstrukce a dostavba depozitáře H1**					Brno-město	EA1
6570	215 486 010		500 000	**131 800 000**	83 186 010		
6570a	30 000 000		30 000 000				
134V131000104	**NPÚ, GnŘ - Ledebourský palác – rekonstrukce I. etapa**					Hlavní město Praha	EA6a
5570	29 423 669		2 000 000	**27 423 669**			
5570a	8 426 331		8 426 331				
134V131000105	**NPÚ, SZ Náchod - Sanace základových poměrů jižní terasy a rizalitu**					Náchod	EA6a
5570	1 800 000		1 250 000	**550 000**			

6570	700 000		700 000				
6570a	1 000 000		1 000 000				
5570a	4 000 000		4 000 000				
134V131000113	**MJAK, III. etapa revitalizace expozic**					Uherské Hradiště	EA3a
6570	11 700 000			**11 000 000**	700 000		
6570a	300 000		300 000				
6670	70 500		70 500				
134V131000114	**NPÚ, NKP Klášter Plasy vybudování návštěvnického centra v čp. 3 a obnova infrastruktury (I. etapa)**					Plzeň-sever	EA3a
5570	15 500 000		5 500 000	**3 500 000**	6 500 000		
6570	2 500 000		500 000	**500 000**	1 500 000		
Střednědobé akce v roce 2021 celkem				**449 524 591**			
Střednědobé akce v roce 2021 SR				**448 764 796**			
Dlouhodobé akce							
134V131000002	**NM - Předprojektová a projektová příprava revitalizace Náprstkova muzea**					Hlavní město Praha	EA6a
6570	29 286 050		7 216 205	**5 301 626**	9 895 862	6 872 357	
6570a	715 900	294 705	421 195				
134V131000011	**NPÚ, SH Landštejn - konzervace omítek, restaurování sgrafit, rekonzervace zdiva a omítky v románské kapli**					Jindřichův Hradec	EA6a
5570	12 985 270	188 869	7 150 000	**5 646 401**			
5570a	6 906 500	1 443 157	5 463 343				
5679	780 614	780 614					
134V131000031	**ND - Rekonstrukce toalet v historické budově Národního divadla**					Hlavní město Praha	EA6a
6570	41 633 863	8 413 326	22 965 168	**10 255 370**			
6570a	19 348 972	6 825 102	12 523 870				
134V131000078	**NÚLK – Muzeum vesnice jihovýchodní Moravy – Horňácko, terénní úpravy**					Hodonín	EA6a
5570	7 031 670	920 142	1 828 472	**1 828 472**	1 828 472	626 112	
5570a	1 018 330		1 018 330				
5670	130 290	130 290					
134V131000089	**NPÚ, SZ Konopiště – opravy vybraných střech zámku a budov v zámeckém areálu – 2. a 3.etapa**					Benešov	EA6a
5570	21 320 990	22 990	7 500 000	**5 300 000**	8 498 000		
5570a	5 195 676		5 195 676				
134V131000102	**NPU, SZ Uherčice - Starý zámek - záchrana umělecko-výtvarné výzdoby místností - I.etapa**					Znojmo	EA6a
5570	9 763 008		480 000	**2 969 900**	4 673 008	1 640 100	
6570	565 000		520 000	**15 000**	15 000	15 000	
6570a	406 125		406 125				
5570a	8 375 253		8 375 253				
6679	103 013	103 013					
5679	275 717	275 717					
134V131000115	**NPÚ, SHZ Český Krumlov - záchrana a památková obnova objektu Bellarie**					Český Krumlov	EA3a
5570	41 285 111		4 500 000	**8 950 000**	8 950 000	18 885 111	
6570	9 214 889		1 000 000	**1 010 000**	1 010 000	6 194 889	
5570a	4 500 000		4 500 000				
6670	138 891			**40 000**	40 000	58 891	
134V13100R001	**Agregace podprogramu 134 131 - Podpora reprodukce majetku státních kulturních zařízení**					Hlavní město Praha	E2

6570	2 271 646 608		208 446 405	**352 288 321**	665 108 451	840 803 431	205 000 000
6570c	474 029		474 029				
134V13200R001	**Agregace podprogramu 134 132 - Podpora realizace úsporných energetických opatření**					Hlavní město Praha	E2
6570	48 000 000		8 000 000	**10 000 000**	10 000 000	10 000 000	10 000 000
6570c	10 475 540		10 475 540				

Dlouhodobé akce v roce 2021 celkem	**403 605 090**
Dlouhodobé akce v roce 2021 SR	**403 565 090**

Celkem v roce 2021 za titul 134V13:	**865 836 795**
Z toho v roce 2021 výdaje státního rozpočtu:	**865 037 000**

Titul:	**Péče o národní kulturní dědictví I.**	**Číslo Titulu:**	**134V14**

Identifikační číslo	Název projektu				Okres realizace		Typ
Kód řádku zdroje	Výdaje celkem	Z toho v roce					
		Do 31.12.2019	2020	2021	2022	2023	od 1.1.2024
Střednědobé akce							
134V141000002	**NPÚ, SZ Lysice – obnova zámecké zahrady včetně historických staveb**					Blansko	E2
5570	53 624 600			**20 476 000**	15 500 000	17 648 600	
6570	102 859 400			**35 924 000**	34 500 000	32 435 400	
5570a	210 000		210 000				
134V141000003	**NPÚ, Klášter Plasy, sýpka – pořízení PD statického zajištění, obnovy krovů, střech a stropů, obnovy kamenného**					Plzeň-sever	EA6a
5570	1 050 000		500 000	**550 000**			
5570a	450 000		450 000				
134V141000004	**NPÚ, SHZ Vimperk – památková obnova Dolního a Horního zámku; Projektová dokumentace.**					Prachatice	EA6a
5570	7 150 000		5 500 000	**1 650 000**			
134V141000005	**NPÚ, Invalidovna - předprojektová příprava a projektová dokumentace**					Hlavní město Praha	EA3a
5570	2 000 000		2 000 000				
6570	58 000 000		10 000 000	**48 000 000**			
134V142000001	**ND - Vyhotovení PD rekonstrukce Nové scény a provozní budovy B č.p. 1435**					Hlavní město Praha	EA3a
6570	56 249 523	99 523	50 000 000	**6 150 000**			
6570a	9 900 478		9 900 478				

Střednědobé akce v roce 2021 celkem	**112 750 000**
Střednědobé akce v roce 2021 SR	**112 750 000**

Dlouhodobé akce							
134V14100R001	**Agregát podprogramu 134V141 Obnova a rozvoj MTZ NPÚ**					Hlavní město Praha	E2
6570	2 732 053 495		49 737 495	**232 400 000**	332 000 000	389 916 000	451 000 000
6570c	36 220 000		36 220 000				
134V14200R001	**Agregát podprogramu 134V142 Obnova a rozvoj MTZ ND**					Hlavní město Praha	E2
6570	773 850 000			**323 850 000**	220 000 000	150 000 000	
134V14400R001	**Agregát podprogramu 134V144 Obnova a rozvoj MTZ NTM**					Hlavní město Praha	E2
6570	1 680 000 000			**50 000 000**	50 000 000	50 000 000	100 000 000

134V14500R001	**Agregát podprogramu 134V145 Obnova a rozvoj MTZ NG**					Hlavní město Praha	E2
6570	630 129 548		129 548	**82 000 000**	120 000 000	100 000 000	110 000 000
6570c	10 000 000		10 000 000				
134V14600R001	**Agregát podprogramu 134V146 Obnova a rozvoj MTZ MUO**					Hlavní město Praha	E2
6570	583 000 000		30 000 000	**171 000 000**	156 000 000	100 000 000	116 000 000
6570c	10 000 000		10 000 000				
134V14700R001	**Agregát podprogramu 134V147 Obnova a rozvoj MTZ NFA**					Hlavní město Praha	E2
6570	361 000 000			**28 000 000**	22 000 000	100 000 000	100 000 000
6570c	120 000 000		120 000 000				

Dlouhodobé akce v roce 2021 celkem **887 250 000**
Dlouhodobé akce v roce 2021 SR **887 250 000**

Celkem v roce 2021 za titul 134V14: **1 000 000 000**
Z toho v roce 2021 výdaje státního rozpočtu: **1 000 000 000**

Titul: **Integrovaný systém ochrany movitého kulturního dědictví II** **Číslo Titulu:** **134V52**

Identifikační číslo	Název projektu				Okres realizace		Typ
Kód řádku zdroje	Výdaje celkem	Z toho v roce					
		Do 31.12.2019	2020	2021	2022	2023	od 1.1.2024
Střednědobé akce							
134V52100A001	**A - Agregace podprogramu na roky 2020-2023**					Hlavní město Praha	E2
6570	13 500 000			**4 500 000**	4 500 000	4 500 000	
134V52200A001	**B - Agregace podprogramu na roky 2020 - 2023**					Hlavní město Praha	E2
5570	3 000 000			**1 000 000**	1 000 000	1 000 000	
134V52400A001	**D - Agregace podprogramu na roky 2020 - 2023**					Hlavní město Praha	E2
5570	3 000 000			**1 000 000**	1 000 000	1 000 000	
6570	15 000 000			**5 000 000**	5 000 000	5 000 000	

Střednědobé akce v roce 2021 celkem **11 500 000**
Střednědobé akce v roce 2021 SR **11 500 000**

Dlouhodobé akce							
134V52300A001	**C - Agregace podprogramu na roky 2020 - 2023**					Hlavní město Praha	E2
6570	42 321 000		5 421 000	**15 100 000**	10 900 000	10 900 000	
134V52500A001	**E - Agregace podprogramu 2020 - 2022**					Hlavní město Praha	E2
6570	7 105 000		805 000	**2 100 000**	2 100 000	2 100 000	
134V52600A001	**F - Agregace podprogramu na roky 2020 - 2023**					Hlavní město Praha	E2
6570	6 000 000		2 000 000	**1 000 000**	1 000 000	2 000 000	

Dlouhodobé akce v roce 2021 celkem **18 200 000**
Dlouhodobé akce v roce 2021 SR **18 200 000**

Celkem v roce 2021 za titul 134V52: **29 700 000**
Z toho v roce 2021 výdaje státního rozpočtu: **29 700 000**

Titul:	Kulturní dědictví ve vlastnictví státu, podporované evropskými fondy	Číslo Titulu:	134V71

Identifikační číslo	Název projektu				Okres realizace		Typ
Kód řádku zdroje	Výdaje celkem	Z toho v roce					
		Do 31.12.2019	2020	2021	2022	2023	od 1.1.2024
Krátkodobé akce							
134V711000017	**Zkvalitnění služeb a ochrana fondu kulturního dědictví v MZK**					Brno-město	EA6a
5570	226 819			**226 819**			
6570	117 067			**117 067**			
6570a	12 826 815	8 659 143	4 167 671				
5570a	965 149	341 588	623 561				
5573a	5 469 175	1 935 667	3 533 508				
6573a	72 685 282	49 068 480	23 616 802				
6660	663 381			**663 381**			
5660	1 285 312			**1 285 312**			
6678	1 423 446	1 191 590	231 856				
134V711000022	**Šternberské hradní návrší "čas proměn hradního parku a podhradí"**					Olomouc	EA6a
5570	775 001			**775 001**			
6570	7 214 759			**7 214 759**			
6570a	3 347 350		3 347 350				
5570a	1 023 907		1 023 907				
5573a	5 802 137		5 802 137				
6573a	18 968 318		18 968 318				
6660	12 487 871			**12 487 871**			
5660	4 391 674			**4 391 674**			
5678	1 863 347	292 820		**1 355 631**	214 896		
6678	7 181 113	281 346	950 999	**5 948 768**			
134V711000023	**Stavba nové depozitární budovy Moravské galerie v Brně v Brně-Řečkovicích**					Brno-město	EA3a
6570	16 998 754			**16 998 754**			
6570c	782 314		782 314				
6573c	4 433 107		4 433 107				
6660	96 326 278		46 133 495	**50 192 783**			
134V71200R001	**Agregace IROP SC 3.2**					Hlavní město Praha	E2
6570	75 729 644			**75 729 644**			
Krátkodobé akce v roce 2021 celkem				**177 387 464**			
Krátkodobé akce v roce 2021 SR				**101 062 044**			
Střednědobé akce							
134V711000015	**Zámek Uherčice - šlechtické sídlo jako divadelní scéna**					Znojmo	EA6a
5570	8 779 653		8 779 653				
6570	7 381 667		4 472 105	**2 909 562**			
6570a	16 228 035	1 315 168	14 912 867				
5570a	1 199 699	1 199 699					
6573a	33 291 881	7 452 619	25 839 262				
5573a	24 514 733	6 798 295	17 716 437				

6660	16 487 522			**16 487 522**			
5660	19 710 179			**19 710 179**			
5678	1 657 363	644 149	567 583	**445 631**			
134V711000016	**Státní zámek Telč - Růže Vysočiny**					Jihlava	EA6a
5570	4 907 783	148 701	94 127	**4 664 954**			
6570	4 711 978			**4 711 978**			
6570a	13 052 499	355 220	12 697 280				
5570a	5 053 167	54 519	4 998 648				
5573	1 376 030	842 641	533 389				
5573a	28 634 606	308 941	28 325 665				
6573a	73 964 161	2 012 912	71 951 249				
6660	43 937 473			**26 701 210**	17 236 263		
5660	31 327 901			**26 434 743**	4 893 158		
5661	863 498				863 498		
6661	3 041 693				3 041 693		
5678	718 175	281 961		**221 214**	215 000		
134V711000018	**Státní zámek Zákupy - obnova jižního křídla hospodářského dvora**					Česká Lípa	EA6a
5570	207 455		94 199	**113 256**			
6570	10 316 959		3 297 656	**7 019 303**			
6570c	6 122 926		6 122 926				
5570c	121 968		121 968				
5573c	691 152		691 152				
6573c	1 726 216		1 726 216				
6660	91 433 132		36 527 415	**39 776 050**	15 129 667		
5660	1 175 576		533 792	**641 784**			
5678	1 500 000		1 125 000	**375 000**			
6678	5 407 471	90 750	5 316 721				
134V711000019	**Kunětická hora Dušana Jurkoviče - básníka dřeva**					Pardubice	EA6a
5570	1 118 804	171 425	847 723	**99 655**			
6570	11 850 524	5 433 788	6 195 278	**221 458**			
6570a	2 162 273	2 162 273					
5570a	282 103	282 103					
5573	5 775 175	971 410	4 803 765				
5573a	1 598 586	1 598 586					
6573a	51 909 465	43 044 348	8 865 117				
6660	1 254 930			**1 254 930**			
5660	564 713			**564 713**			
5678	511 546	171 703	271 818	**68 025**			
6678	1 975 183	507 394	1 086 025	**381 764**			
134V711000020	**Restaurování kolejových vozidel ze sbírky Železničního muzea NTM**					Chomutov	EA6a
5570	2 998 662		1 278 343	**1 720 319**			
6570a	129 758	33 578	96 181				
5570a	954 590	6 463	948 127				
5573a	4 142 053	36 623	4 105 431				
6573a	190 273	190 273					
6660	545 023		0		545 023		

5660	18 259 705			**7 817 659**	6 024 669	4 417 377	
6678	6 050	6 050					
134V711000021	**Rozvoj depozitárního areálu Čelákovice II.**					Praha-východ	EA6a
5570	323 595		303 345	**20 250**			
6570	15 500 927		1 885 076	**2 215 851**	11 400 000		
6570a	416 584	18 000	398 584				
5570a	40 755	13 433	27 323				
5573a	230 945	76 118	154 828				
6573a	5 028 346	102 000	4 926 346				
6660	20 570 882			**20 396 037**	174 845		
5660	1 833 705			**114 750**	1 718 955		
6678	514 000	30 000			484 000		
134V711000024	**Výstavba depozitáře ve Frenštátě pod Radhoštěm pro Valašské muzeum v přírodě v Rožnově pod Radhoštěm**					Nový Jičín	EA3a
5570	29 250				19 500	9 750	
6570	99 970 751			**30 000 001**	68 957 433	1 013 317	
6660	49 866 720			**14 794 793**	29 329 794	5 742 133	
5660	165 750				110 500	55 250	
5678	648 000	89 000	259 000	**132 000**	92 000	76 000	
6678	211 172			**211 172**			
134V712000001	**Systém Národního agregátora - Czechiana**					Hlavní město Praha	EA6b
5570	3 859			**3 859**			
6570	135 572 634		117 513 060	**18 059 574**			
5570a	771	771					
5570c	1		1				
6570c	8 726 474		8 726 474				
5573a	3 259	3 259					
5573c	0		0				
6573c	36 873 530		36 873 530				
6660	250 869 820		94 628 386	**156 241 434**			
5660	16 310			**16 310**			
6661	17 427 906			**17 427 906**			
134V712000008	**Národní platforma pro elektronickou správu a evidenci muzejních sbírek a agend - ELVIS**					Hlavní město Praha	EA3b
5570	11 577			**11 577**			
6570	14 269 695		6 558 361	**7 711 334**			
6570c	5 873 230		5 873 230				
5570c	115 779		115 779				
6573c	782 754		782 754				
6660	97 795 308		65 211 222	**32 584 085**			
5660	538 143		489 221	**48 922**			
5661	1			**1**			
6661	3 186 514		3 186 513	**1**			
134V713000004	**Dětská skupina**					Hlavní město Praha	EA6a
5570	312 028		221 728	**90 300**			
5570a	431 736		431 736				
5573	432 900		432 900				
5573a	204 664		204 664				

5660	106 200			**106 200**			
134V71300R001	**Agregace OP Zaměstnanost**					Hlavní město Praha	E2
6570	1 868 973			**371 359**	1 497 614		
6570c	1 853 816		1 853 816				
6573	14 705 469		14 705 469				
5573	8 725 422			**8 725 422**			
6573c	15 900		15 900				
134V718000001	**Inkluze s Národním technickým muzeem**					Hlavní město Praha	EA6a
5570	1 120 887		739 328	**381 559**			
5570a	679 641	190 189	489 451				
5573	4 528 006		3 111 339	**1 416 667**			
5573a	2 860 151	800 381	2 059 770				
5660	189 063			**189 063**			
Střednědobé akce v roce 2021 celkem				**473 611 336**			
Střednědobé akce v roce 2021 SR				**90 468 238**			
Dlouhodobé akce							
134V711000004	**Záchrana a zpracování ohrožených negativů Historického muzea Národního muzea**					Hlavní město Praha	EA6a
5570	1 303 075	211 420	75 600	**1 016 055**			
6570	10 914	10 346		**568**			
6570a	558 156	461 623	96 532				
5570a	2 384 268	931 962	1 452 306				
5573	1 626 445	1 198 045	428 400				
6573	58 625	58 625					
6573a	3 162 883	2 615 865	547 018				
5573a	13 510 850	5 281 117	8 229 732				
6660	3 218			**3 218**			
5660	5 757 648			**5 757 648**			
5678	714	714					
6678	2 884	2 884					
134V711000005	**Slezské zemské muzeum - Skleníková expozice Arboretum Nový Dvůr**					Opava	EA6a
6570	122 196 792	314 540		**59 586 444**	62 295 808		
5570	126	126					
6570a	17 471 480	30 038	17 441 442				
6573	1 782 391	1 782 391					
5573	713	713					
6573a	170 217	170 217					
6660	98 834 839		85 886 983	**11 345 703**	1 602 153		
6661	1			**1**	1		
6678	200 000	200 000					
5678	750 435		177 806	**260 000**	312 630		
134V711000007	**NKP Klášter Kladruby - Život v řádu**					Tachov	EA6a
5570	1 840 017	132 501	625 508	**1 082 007**			
6570	18 495 905	50 562	2 760 714	**8 418 370**	7 266 258		
6570a	4 596 289	429 185	4 167 104				
5570a	41 247	41 247					
5573	4 295 384	750 841	3 544 543				

6573	2 471 066	2 471 066					
6573a	18 651 722	247 504	18 404 218				
5573a	233 733	233 733					
5660	6 131 378			**3 137 109**	2 994 269		
6660	68 557 514			**47 704 100**	20 853 414		
6678	14 599 711	1 240 250			13 359 461		
5678	632 007		106 379	**525 628**			
134V711000010	**Zlepšení podmínek uložení a prezentace podsbírek Husitského muzea v Táboře**					Tábor	EA6a
5570	737 394	363 940	188 378	**185 076**			
6570	2 508 684		908 244	**1 600 440**			
6570a	3 778 901	1 535 885	2 243 016				
5570a	1 071 993	672 692	399 301				
5573	3 140 135	2 693 941	446 194				
6573	642 746	642 746					
6573a	25 917 737	8 060 602	17 857 135				
5573a	6 064 290	3 180 304	2 883 986				
5660	1 048 764			**1 048 764**			
6660	9 069 165			**9 069 165**			
6678	66 493		66 493				
5678	303 324		303 324				
134V711000011	**Rozvoj depozitárního areálu Čelákovice**					Praha-východ	EA6a
5570	972 751	434 111	209 829	**234 293**	62 193	32 325	
6570	45 590 339		677 320	**5 413 019**	39 500 000		
6570a	4 922 101	150 645	4 771 456				
5570a	173 746	173 746					
5573	3 599 058	2 479 257	1 119 801				
5573a	965 266	965 266					
6573a	31 730 046	853 655	30 876 391				
6660	61 347 553			**30 673 775**	30 673 778		
5660	2 724 548			**1 396 885**	1 144 488	183 175	
5661	139 775				139 775		
6661	5 413 019				5 413 019		
6678	1 004 300	1 004 300					
134V711000013	**Cisterciácký klášter Plasy - Obnova opatské rezidence**					Plzeň-sever	EA6a
5570	1 662 106	89 527	505 727	**507 422**	559 430		
6570	10 081 726	105 000	3 651 200	**5 082 360**	1 243 166		
6570a	143 748	143 748					
5570a	104 160	104 160					
5570c	374 573		374 573				
6570c	3 322 014		3 322 014				
5573	507 322	507 322					
5573a	590 237	590 237					
6573a	1 409 572	1 409 572					
6573c	18 824 737		18 824 737				
5573c	2 122 581		2 122 581				
5660	8 911 282		2 865 788	**2 875 391**	3 170 103		
6660	69 404 973		26 356 809	**28 800 043**	14 248 121		

6661	2 271 209		1 000 000		1 271 209		
6678	338 498				338 498		
5678	46 675		46 675				
134V711000014	**Hrad Karlštejn - klenot české země**					Beroun	EA6a
5570	3 464 327	365 977	937 046	**1 195 541**	965 764		
6570	9 319 288		2 526 418	**4 230 877**	2 561 993		
6570a	1 259 202	283 775	975 427				
5570a	52 398	52 398					
5573	6 910 146	1 600 221	5 309 925				
5573a	770 566	770 566					
6573a	21 451 844	1 608 060	19 843 784				
6660	38 492 934			**23 974 971**	14 517 963		
5660	12 247 397			**6 774 734**	5 472 663		
6661	22 482 691				22 482 691		
6678	22 558 726	290 830			22 267 896		
5678	1 608 677	570 614	67 760	**40 000**	930 304		
134V71100R001	**Agregace IROP SC 3.1**					Hlavní město Praha	E2
5570	273 687 254		73 103 139	**33 077 137**	160 756 347	6 750 631	
5570c	386 142		386 142				
5573	192 726 409		192 726 409				
6573	200 000 000			**200 000 000**			
5573c	170 726 408		170 726 408				
134V713000002	**Rozvoj a provoz projektové kanceláře Ministerstva kultury České republiky**					Hlavní město Praha	EA6b
5570	8 092 537	4 556 926	1 746 249	**1 583 252**	206 110		
5570a	658 020	425 370	232 650				
5570c	0		0				
5573	33 323 976	19 255 224	7 378 746	**6 690 006**			
5573a	2 780 379	1 797 364	983 015				
5573c	0		0				
5660	870 929				870 929		
134V713000005	**Odborné vzdělávání pracovníků NPÚ jako nástroj pro zvýšení efektivnosti a péče o kulturní dědictví ČR**					Hlavní město Praha	EA6a
5570	3 757 412		349 550	**1 808 946**	1 404 939	193 977	
6570a	70 807		70 807				
5570a	3 831 380	645 452	3 185 928				
5573	4 742 361		4 742 361				
5573a	6 089 989	3 657 562	2 432 428				
6573a	261 049		261 049				
6660	38 144				38 144		
5660	22 164 155			**9 326 063**	10 820 160	2 017 932	
134V71400R001	**Agregace FM EHP/Norska 2014 - 2021 (2024)**					Hlavní město Praha	E2
6570	45 000 000		10 000 000	**10 000 000**	20 000 000	5 000 000	
6570c	4 000 000		4 000 000				
6576	185 000 000		40 000 000	**40 000 000**	80 000 000	25 000 000	
6576c	13 166 666		13 166 666				

Dlouhodobé akce v roce 2021 celkem	**564 425 010**
Dlouhodobé akce v roce 2021 SR	**381 711 813**
Celkem v roce 2021 za titul 134V71:	**1 215 423 810**
Z toho v roce 2021 výdaje státního rozpočtu:	**573 242 095**

Titul: **Program na ochranu měkkých cílů v oblasti kultury** | **Číslo Titulu:** **134V81**

Identifikační číslo	Název projektu				Okres realizace		Typ
Kód řádku zdroje	Výdaje celkem	Z toho v roce					
		Do 31.12.2019	2020	2021	2022	2023	od 1.1.2024
Krátkodobé akce							
134V81100A001	**Agregát podprogramu 134V811**				Hlavní město Praha		E2
5570	11 000 000			**11 000 000**			
5570c	18 594 561		18 594 561				

Krátkodobé akce v roce 2021 celkem	**11 000 000**
Krátkodobé akce v roce 2021 SR	**11 000 000**
Celkem v roce 2021 za titul 134V81:	**11 000 000**
Z toho v roce 2021 výdaje státního rozpočtu:	**11 000 000**
Celkem v roce 2021 za kapitolu 334:	**3 426 140 605**
Z toho v roce 2021 výdaje státního rozpočtu:	**2 783 159 095**

Evidenční dotační systém a Správa majetku ve vlastnictví státu – kniha bilance

SRB2

Kapitola: **Ministerstvo zdravotnictví** | **Číslo kapitoly:** **335**

Částky jsou zobrazovány v Kč

Číslo řádku	Název položky zdrojů a potřeb	Předp. výdaje 2020*	Rozpočet 2021	Index 2021/2020
701s	Náklady přípravy a zabezpečení projektu	166 124 363	276 654 783	166,5
703s	Mzdové náklady a povinné pojistné	407 775 368	395 204 369	96,9
705s	Náklady na materiál, vodu a energie	5 546 516	1 826 884	32,9
707s	Náklady na nákup služeb	419 164 236	311 074 935	74,2
709s	Náklady budov a staveb	5 967 025 909	3 807 898 681	63,8
711s	Náklady na stroje, zařízení a inventář	2 378 503 253	233 966 589	9,8
713s	Náklady na nehmotný majetek	453 025 229	301 310 589	66,5
715s	Ostatní náklady realizace projektu	1 694 288 000	1 524 161 928	90,0
717s	Rezerva v nákladech	252 898 228	137 766 250	54,5
727s	Ostatní finanční potřeby	402 659 365	191 010 881	47,4
74ps	SOUHRN FINANČNÍCH POTŘEB	12 147 010 466	7 180 875 889	59,1
7570	**VDS - rozpočet kapitoly správce programu**	**1 535 696 567**	**1 794 283 071**	**116,8**
7570a	VDS - rozpočet kapitoly správce programu - NNV projektu	1 948 501 715	132 821	
7570c	VDS - rozpočet kapitoly správce programu - NNV projektu- nezapojené	1 081 397 204		
7573	**VDS - zdroje strukturálních fondů EU**	**1 894 074 439**	**1 594 589 687**	**84,2**
7573a	VDS - zdroje strukturálních fondů EU - NNV projektu	969 176 928		
7573c	VDS - zdroje strukturálních fondů EU - NNV projektu- nezapojené	388 755 473		
7574a	VDS - zdroje Fondu soudržnosti EU - NNV projektu	87 007 873	354 191	0,4
7576	**VDS - zdroje Finančních mechanizmů**	**1 387 641**	**4 030 349**	**290,4**
7576a	VDS - zdroje EHP/Norsko - NNV projektu	24 536 380		
7576c	VDS - zdroje EHP/Norsko - NNV projektu- nezapojené	257 040 016		
757M	**VDS – Zdroje z výnosů emisních povolenek (NZÚ) – převod z kapitoly MŽP**	**8 106 951**		
757Ma	VDS – Zdroje z výnosů emisních povolenek (NZÚ) – převod z kapitoly MŽP – NNV pr	39 811 550		
757Mc	VDS – Zdroje z výnosů emisních povolenek (NZÚ) – převod z kapitoly MŽP – NNV pr	21 240		
757s	Výdaje OSS a dotace ze státního rozpočtu (VDS)	8 235 513 976	3 393 390 119	41,2
766s	Předpokládané zdroje financování	1 380 098 014	2 680 348 801	194,2
767s	Vlastní zdroje účastníka programu (VZ)	2 168 455 625	835 367 753	38,5
771s	Dotace z územních rozpočtů	4 000 000		
775s	Jiné zdroje tuzemské	349 591 381	271 769 216	77,7
79zs	SOUHRN FINANČNÍCH ZDROJŮ	12 137 658 995	7 180 875 889	59,2
	Výdaje SR na financování kapitoly č. 335	**3 439 265 598**	**3 392 903 107**	**98,7**

Titul:	Podpora rozvoje a obnovy materiálně technické základny zdravotnických zařízení v majetku obcí a krajů	Číslo titulu:	135D04

Částky jsou zobrazovány v Kč

Číslo řádku	Název položky zdrojů a potřeb	Předp. výdaje 2020	Rozpočet 2021	Index 2021/2020
701s	Náklady přípravy a zabezpečení projektu	11 000 000		
709s	Náklady budov a staveb	156 999 638	7 000 000	4,5
711s	Náklady na stroje, zařízení a inventář	1 300 000		
74ps	SOUHRN FINANČNÍCH POTŘEB	169 299 638	7 000 000	4,1
7570	**VDS - rozpočet kapitoly správce programu**	**12 000 000**		
7570a	VDS - rozpočet kapitoly správce programu - NNV projektu	60 000 000		
757s	Výdaje OSS a dotace ze státního rozpočtu (VDS)	72 000 000		
767s	Vlastní zdroje účastníka programu (VZ)	93 299 638	7 000 000	7,5
771s	Dotace z územních rozpočtů	4 000 000		
79zs	SOUHRN FINANČNÍCH ZDROJŮ	169 299 638	7 000 000	4,1
	Výdaje SR na financování titulu č. 135D04	**12 000 000**		

Titul:	Podpora rozvoje zdravotní a sociální péče	Číslo titulu:	135D07

Částky jsou zobrazovány v Kč

Číslo řádku	Název položky zdrojů a potřeb	Předp. výdaje 2020	Rozpočet 2021	Index 2021/2020
709s	Náklady budov a staveb	2 165 416		
711s	Náklady na stroje, zařízení a inventář	881 588		
74ps	SOUHRN FINANČNÍCH POTŘEB	3 047 004		
7570c	VDS - rozpočet kapitoly správce programu - NNV projektu- nezapojené	2 276 781		
757s	Výdaje OSS a dotace ze státního rozpočtu (VDS)	2 276 781		
767s	Vlastní zdroje účastníka programu (VZ)	770 223		
79zs	SOUHRN FINANČNÍCH ZDROJŮ	3 047 004		
	Výdaje SR na financování titulu č. 135D07			

Titul:	Podpora rozvoje a obnovy materiálně technického vybavení pro řešení krizových situací	Číslo titulu:	135D08

Částky jsou zobrazovány v Kč

Číslo řádku	Název položky zdrojů a potřeb	Předp. výdaje 2020	Rozpočet 2021	Index 2021/2020
709s	Náklady budov a staveb	950 000		
711s	Náklady na stroje, zařízení a inventář	93 348 875		
713s	Náklady na nehmotný majetek	3 062 197		
717s	Rezerva v nákladech	3 777 462	35 000 000	926,5
74ps	SOUHRN FINANČNÍCH POTŘEB	101 138 534	35 000 000	34,6
7570	**VDS - rozpočet kapitoly správce programu**	**34 506 010**	**35 000 000**	**101,4**
7570a	VDS - rozpočet kapitoly správce programu - NNV projektu	66 632 524		
757s	Výdaje OSS a dotace ze státního rozpočtu (VDS)	101 138 534	35 000 000	34,6
79zs	SOUHRN FINANČNÍCH ZDROJŮ	101 138 534	35 000 000	34,6
	Výdaje SR na financování titulu č. 135D08	**34 506 010**	**35 000 000**	**101,4**

Titul: **Podpora hospicové paliativní péče v ČR** | **Číslo titulu:** **135D10**

Částky jsou zobrazovány v Kč

Číslo řádku	Název položky zdrojů a potřeb	Předp. výdaje 2020	Rozpočet 2021	Index 2021/2020
711s	Náklady na stroje, zařízení a inventář	683 655		
717s	Rezerva v nákladech	39 486 880	15 000 000	38,0
74ps	SOUHRN FINANČNÍCH POTŘEB	40 170 535	15 000 000	37,3
7570	**VDS - rozpočet kapitoly správce programu**	**3 000 000**	**15 000 000**	**500,0**
7570a	VDS - rozpočet kapitoly správce programu - NNV projektu	36 965 335		
757s	Výdaje OSS a dotace ze státního rozpočtu (VDS)	39 965 335	15 000 000	37,5
767s	Vlastní zdroje účastníka programu (VZ)	205 200		
79zs	SOUHRN FINANČNÍCH ZDROJŮ	40 170 535	15 000 000	37,3
	Výdaje SR na financování titulu č. 135D10	**3 000 000**	**15 000 000**	**500,0**

Titul: **Předfinancování ostatních evropských programů a mechanismů** | **Číslo titulu:** **135D12**

Částky jsou zobrazovány v Kč

Číslo řádku	Název položky zdrojů a potřeb	Předp. výdaje 2020	Rozpočet 2021	Index 2021/2020
715s	Ostatní náklady realizace projektu	22 192 573	12 398 541	55,9
74ps	SOUHRN FINANČNÍCH POTŘEB	22 192 573	12 398 541	55,9
7570a	VDS - rozpočet kapitoly správce programu - NNV projektu	4 479 439		
7573	**VDS - zdroje strukturálních fondů EU**	**12 814 651**		
7573a	VDS - zdroje strukturálních fondů EU - NNV projektu	2 667 758		
757s	Výdaje OSS a dotace ze státního rozpočtu (VDS)	19 961 848		
766s	Předpokládané zdroje financování	2 230 725	12 398 541	555,8
79zs	SOUHRN FINANČNÍCH ZDROJŮ	22 192 573	12 398 541	55,9
	Výdaje SR na financování titulu č. 135D12	**12 814 651**		

Titul: **Podpora rozvoje a obnovy materiálně technické základny fakultních nemocnic** | **Číslo titulu:** **135V01**

Částky jsou zobrazovány v Kč

Číslo řádku	Název položky zdrojů a potřeb	Předp. výdaje 2020	Rozpočet 2021	Index 2021/2020
701s	Náklady přípravy a zabezpečení projektu	5 060 332	266 200	5,3
709s	Náklady budov a staveb	737 111 627	34 827 745	4,7
711s	Náklady na stroje, zařízení a inventář	820 907 640		
715s	Ostatní náklady realizace projektu	923 878		
717s	Rezerva v nákladech	13 825 274		
727s	Ostatní finanční potřeby	53 897 258		
74ps	SOUHRN FINANČNÍCH POTŘEB	1 631 726 010	35 093 945	2,2
7570	**VDS - rozpočet kapitoly správce programu**	**639 089 919**		
7570a	VDS - rozpočet kapitoly správce programu - NNV projektu	475 140 410		
757s	Výdaje OSS a dotace ze státního rozpočtu (VDS)	1 114 230 329		
767s	Vlastní zdroje účastníka programu (VZ)	462 674 544	35 093 945	7,6
775s	Jiné zdroje tuzemské	54 821 137		
79zs	SOUHRN FINANČNÍCH ZDROJŮ	1 631 726 010	35 093 945	2,2
	Výdaje SR na financování titulu č. 135V01	**639 089 919**		

Titul: **Podpora rozvoje a obnovy materiálně technické základny nemocnic ve státním vlastnictví** | **Číslo titulu:** **135V02**

Částky jsou zobrazovány v Kč

Číslo řádku	Název položky zdrojů a potřeb	Předp. výdaje 2020	Rozpočet 2021	Index 2021/2020
701s	Náklady přípravy a zabezpečení projektu	3 870 614		
709s	Náklady budov a staveb	268 538 015	17 701 250	6,6
711s	Náklady na stroje, zařízení a inventář	374 077 260	22 778 280	6,1
713s	Náklady na nehmotný majetek	20 000 000		
717s	Rezerva v nákladech	23 748 368		
74ps	SOUHRN FINANČNÍCH POTŘEB	690 234 257	40 479 530	5,9
7570	**VDS - rozpočet kapitoly správce programu**	**215 250 342**		
7570a	VDS - rozpočet kapitoly správce programu - NNV projektu	199 380 560		
757s	Výdaje OSS a dotace ze státního rozpočtu (VDS)	414 630 902		
767s	Vlastní zdroje účastníka programu (VZ)	276 060 321	40 479 530	14,7
79zs	SOUHRN FINANČNÍCH ZDROJŮ	690 691 223	40 479 530	5,9
	Výdaje SR na financování titulu č. 135V02	**215 250 342**		

Titul: **Podpora rozvoje a obnovy materiálně technické základny státních léčebných ústavů** | **Číslo titulu:** **135V03**

Částky jsou zobrazovány v Kč

Číslo řádku	Název položky zdrojů a potřeb	Předp. výdaje 2020	Rozpočet 2021	Index 2021/2020
701s	Náklady přípravy a zabezpečení projektu	3 789 540		
709s	Náklady budov a staveb	338 383 880	89 764 089	26,5
711s	Náklady na stroje, zařízení a inventář	21 681 785		
74ps	SOUHRN FINANČNÍCH POTŘEB	363 855 204	89 764 089	24,7
7570	**VDS - rozpočet kapitoly správce programu**		**89 764 089**	
7570a	VDS - rozpočet kapitoly správce programu - NNV projektu	278 305 230		
757s	Výdaje OSS a dotace ze státního rozpočtu (VDS)	278 305 230	89 764 089	32,3
767s	Vlastní zdroje účastníka programu (VZ)	85 549 975		
79zs	SOUHRN FINANČNÍCH ZDROJŮ	363 855 204	89 764 089	24,7
	Výdaje SR na financování titulu č. 135V03		**89 764 089**	

Titul: **Rozvoj a obnova materiálně technické základny správních částí MZ** | **Číslo titulu:** **135V05**

Částky jsou zobrazovány v Kč

Číslo řádku	Název položky zdrojů a potřeb	Předp. výdaje 2020	Rozpočet 2021	Index 2021/2020
701s	Náklady přípravy a zabezpečení projektu	771 980		
709s	Náklady budov a staveb	56 096 710	26 840 000	47,8
711s	Náklady na stroje, zařízení a inventář	6 499 177		
713s	Náklady na nehmotný majetek	30 609 966		
717s	Rezerva v nákladech	37 095 325	25 000 000	67,4
727s	Ostatní finanční potřeby	326 700		
74ps	SOUHRN FINANČNÍCH POTŘEB	131 399 858	51 840 000	39,5
7570	**VDS - rozpočet kapitoly správce programu**	**30 437 871**	**51 840 000**	**170,3**
7570a	VDS - rozpočet kapitoly správce programu - NNV projektu	99 461 987		
757s	Výdaje OSS a dotace ze státního rozpočtu (VDS)	129 899 858	51 840 000	39,9
767s	Vlastní zdroje účastníka programu (VZ)	1 500 000		
79zs	SOUHRN FINANČNÍCH ZDROJŮ	131 399 858	51 840 000	39,5

Výdaje SR na financování titulu č. 135V05	**30 437 871**	**51 840 000**	**170,3**

Titul: **Program podpory a ochrany veřejného zdraví** **Číslo titulu:** **135V06**

Částky jsou zobrazovány v Kč

Číslo řádku	Název položky zdrojů a potřeb	Předp. výdaje 2020	Rozpočet 2021	Index 2021/2020
701s	Náklady přípravy a zabezpečení projektu	2 061 927	410 000	19,9
709s	Náklady budov a staveb	36 963 670	8 400 000	22,7
711s	Náklady na stroje, zařízení a inventář	64 411 248	14 500 000	22,5
713s	Náklady na nehmotný majetek	1 158 763		
715s	Ostatní náklady realizace projektu	380 000		
717s	Rezerva v nákladech	10 164 617	4 140 000	40,7
74ps	SOUHRN FINANČNÍCH POTŘEB	115 140 224	27 450 000	23,8
7570	**VDS - rozpočet kapitoly správce programu**	**25 000 000**	**25 000 000**	**100,0**
7570a	VDS - rozpočet kapitoly správce programu - NNV projektu	73 982 565		
757s	Výdaje OSS a dotace ze státního rozpočtu (VDS)	98 982 565	25 000 000	25,3
767s	Vlastní zdroje účastníka programu (VZ)	16 157 659	2 450 000	15,2
79zs	SOUHRN FINANČNÍCH ZDROJŮ	115 140 224	27 450 000	23,8
	Výdaje SR na financování titulu č. 135V06	**25 000 000**	**25 000 000**	**100,0**

Titul: **Podpora rozvoje zdravotní a sociální péče** **Číslo titulu:** **135V07**

Částky jsou zobrazovány v Kč

Číslo řádku	Název položky zdrojů a potřeb	Předp. výdaje 2020	Rozpočet 2021	Index 2021/2020
701s	Náklady přípravy a zabezpečení projektu	139 150		
709s	Náklady budov a staveb	18 636 598		
711s	Náklady na stroje, zařízení a inventář	2 010 000		
717s	Rezerva v nákladech	3 234 997	10 000 000	309,1
74ps	SOUHRN FINANČNÍCH POTŘEB	24 020 745	10 000 000	41,6
7570	**VDS - rozpočet kapitoly správce programu**	**9 388 000**	**10 000 000**	**106,5**
7570a	VDS - rozpočet kapitoly správce programu - NNV projektu	5 777 637		
757s	Výdaje OSS a dotace ze státního rozpočtu (VDS)	15 165 637	10 000 000	65,9
767s	Vlastní zdroje účastníka programu (VZ)	8 855 108		
79zs	SOUHRN FINANČNÍCH ZDROJŮ	24 020 745	10 000 000	41,6
	Výdaje SR na financování titulu č. 135V07	**9 388 000**	**10 000 000**	**106,5**

Titul: **Podpora rozvoje a obnovy materiálně technického vybavení pro řešení krizových situací** **Číslo titulu:** **135V08**

Částky jsou zobrazovány v Kč

Číslo řádku	Název položky zdrojů a potřeb	Předp. výdaje 2020	Rozpočet 2021	Index 2021/2020
709s	Náklady budov a staveb	12 000 000		
711s	Náklady na stroje, zařízení a inventář	294 259 065		
717s	Rezerva v nákladech	24 180 453	5 000 000	20,7
74ps	SOUHRN FINANČNÍCH POTŘEB	330 439 518	5 000 000	1,5
7570	**VDS - rozpočet kapitoly správce programu**	**320 932 486**	**5 000 000**	**1,6**
7570a	VDS - rozpočet kapitoly správce programu - NNV projektu	7 822 307		
757s	Výdaje OSS a dotace ze státního rozpočtu (VDS)	328 754 793	5 000 000	1,5
767s	Vlastní zdroje účastníka programu (VZ)	1 684 725		

79zs	SOUHRN FINANČNÍCH ZDROJŮ	330 439 518	5 000 000	1,5
	Výdaje SR na financování titulu č. 135V08	**320 932 486**	**5 000 000**	**1,6**

Titul: **Strategické investice přímo řízených organizací MZ** **Číslo titulu:** **135V09**

Částky jsou zobrazovány v Kč

Číslo řádku	Název položky zdrojů a potřeb	Předp. výdaje 2020	Rozpočet 2021	Index 2021/2020
701s	Náklady přípravy a zabezpečení projektu	68 752 000	215 171 160	313,0
709s	Náklady budov a staveb	1 030 558 588	411 787 917	40,0
74ps	SOUHRN FINANČNÍCH POTŘEB	1 099 310 588	626 959 077	57,0
7570	**VDS - rozpočet kapitoly správce programu**		**309 610 577**	
7570a	VDS - rozpočet kapitoly správce programu - NNV projektu	19 500 000		
7570c	VDS - rozpočet kapitoly správce programu - NNV projektu- nezapojené	897 058 588		
757s	Výdaje OSS a dotace ze státního rozpočtu (VDS)	916 558 588	309 610 577	33,8
767s	Vlastní zdroje účastníka programu (VZ)	182 752 000	317 348 500	173,6
79zs	SOUHRN FINANČNÍCH ZDROJŮ	1 099 310 588	626 959 077	57,0
	Výdaje SR na financování titulu č. 135V09		**309 610 577**	

Titul: **Předfinancování IROP** **Číslo titulu:** **135V11**

Částky jsou zobrazovány v Kč

Číslo řádku	Název položky zdrojů a potřeb	Předp. výdaje 2020	Rozpočet 2021	Index 2021/2020
701s	Náklady přípravy a zabezpečení projektu	6 820 267	5 617 428	82,4
707s	Náklady na nákup služeb	14 333 377	4 246 916	29,6
709s	Náklady budov a staveb	1 032 096 293	1 419 867 766	137,6
711s	Náklady na stroje, zařízení a inventář	686 582 360	196 024 858	28,6
713s	Náklady na nehmotný majetek	383 011 360	295 507 505	77,2
715s	Ostatní náklady realizace projektu	429 255 439	77 811 708	18,1
727s	Ostatní finanční potřeby	386 831		
74ps	SOUHRN FINANČNÍCH POTŘEB	2 552 485 926	1 999 076 181	78,3
7570	**VDS - rozpočet kapitoly správce programu**	**80 000 000**	**130 235 911**	**162,8**
7570a	VDS - rozpočet kapitoly správce programu - NNV projektu	213 484 199		
7573	**VDS - zdroje strukturálních fondů EU**	**1 041 967 412**	**700 000 000**	**67,2**
7573a	VDS - zdroje strukturálních fondů EU - NNV projektu	137 517 386		
757s	Výdaje OSS a dotace ze státního rozpočtu (VDS)	1 472 968 997	830 235 911	56,4
766s	Předpokládané zdroje financování	869 331 568	1 166 915 960	134,2
767s	Vlastní zdroje účastníka programu (VZ)	210 185 361	1 924 311	0,9
79zs	SOUHRN FINANČNÍCH ZDROJŮ	2 552 485 926	1 999 076 181	78,3
	Výdaje SR na financování titulu č. 135V11	**1 121 967 412**	**830 235 911**	**74,0**

Titul: **Předfinancování ostatních evropských programů a mechanismů** **Číslo titulu:** **135V12**

Částky jsou zobrazovány v Kč

Číslo řádku	Název položky zdrojů a potřeb	Předp. výdaje 2020	Rozpočet 2021	Index 2021/2020
701s	Náklady přípravy a zabezpečení projektu	63 823 554	55 189 995	86,5
703s	Mzdové náklady a povinné pojistné	407 775 368	395 204 369	96,9
705s	Náklady na materiál, vodu a energie	5 546 516	1 826 884	32,9
707s	Náklady na nákup služeb	403 872 304	306 348 741	75,9

709s	Náklady budov a staveb	2 243 405 041	753 160 490	33,6
711s	Náklady na stroje, zařízení a inventář	4 284 456	663 451	15,5
713s	Náklady na nehmotný majetek	15 182 943	5 803 084	38,2
715s	Ostatní náklady realizace projektu	1 228 946 819	1 427 711 125	116,2
717s	Rezerva v nákladech	97 384 852	43 626 250	44,8
727s	Ostatní finanční potřeby	38 137 286	25 900 165	67,9
74ps	SOUHRN FINANČNÍCH POTŘEB	4 508 359 140	3 015 434 555	66,9
7570	**VDS - rozpočet kapitoly správce programu**	**166 091 939**	**84 283 071**	**50,7**
7570a	VDS - rozpočet kapitoly správce programu - NNV projektu	407 569 523	132 821	
7570c	VDS - rozpočet kapitoly správce programu - NNV projektu- nezapojené	182 061 835		
7573	**VDS - zdroje strukturálních fondů EU**	**839 292 376**	**894 589 687**	**106,6**
7573a	VDS - zdroje strukturálních fondů EU - NNV projektu	828 991 783		
7573c	VDS - zdroje strukturálních fondů EU - NNV projektu- nezapojené	388 755 473		
7574a	VDS - zdroje Fondu soudržnosti EU - NNV projektu	87 007 873	354 191	0,4
7576	**VDS - zdroje Finančních mechanizmů**	**1 387 641**	**4 030 349**	**290,4**
7576a	VDS - zdroje EHP/Norsko - NNV projektu	24 536 380		
7576c	VDS - zdroje EHP/Norsko - NNV projektu- nezapojené	257 040 016		
757M	**VDS – Zdroje z výnosů emisních povolenek (NZÚ) – převod z kapitoly MŽP**	**8 106 951**		
757Ma	VDS – Zdroje z výnosů emisních povolenek (NZÚ) – převod z kapitoly MŽP – NNV pr	39 811 550		
757Mc	VDS – Zdroje z výnosů emisních povolenek (NZÚ) – převod z kapitoly MŽP – NNV pr	21 240		
757s	Výdaje OSS a dotace ze státního rozpočtu (VDS)	3 230 674 579	983 390 119	30,4
766s	Předpokládané zdroje financování	508 535 720	1 501 034 300	295,2
767s	Vlastní zdroje účastníka programu (VZ)	465 279 278	259 240 920	55,7
775s	Jiné zdroje tuzemské	294 135 344	271 769 216	92,4
79zs	SOUHRN FINANČNÍCH ZDROJŮ	4 498 624 922	3 015 434 555	67,0
	Výdaje SR na financování titulu č. 135V12	**1 014 878 907**	**982 903 107**	**96,8**

Titul: **Podpora rozvoje a obnovy mat.tech základny fakultních nemocnic** | **Číslo titulu:** **235V11**

Částky jsou zobrazovány v Kč

Číslo řádku	Název položky zdrojů a potřeb	Předp. výdaje 2020	Rozpočet 2021	Index 2021/2020
701s	Náklady přípravy a zabezpečení projektu	35 000		
709s	Náklady budov a staveb	33 120 433		
711s	Náklady na stroje, zařízení a inventář	7 576 144		
715s	Ostatní náklady realizace projektu	8 950 498	4 421 158	49,4
727s	Ostatní finanční potřeby	297 276 642	158 793 392	53,4
74ps	SOUHRN FINANČNÍCH POTŘEB	346 958 718	163 214 550	47,0
767s	Vlastní zdroje účastníka programu (VZ)	346 249 599	163 214 550	47,1
775s	Jiné zdroje tuzemské	634 900		
79zs	SOUHRN FINANČNÍCH ZDROJŮ	346 884 499	163 214 550	47,1
	Výdaje SR na financování titulu č. 235V11			

Titul: **Podpora rozvoje a obnovy mat.tech.základny nemocnic ve státním vlastnictví** | **Číslo titulu:** **235V12**

Částky jsou zobrazovány v Kč

Číslo řádku	Název položky zdrojů a potřeb	Předp. výdaje 2020	Rozpočet 2021	Index 2021/2020
707s	Náklady na nákup služeb	958 555	479 278	50,0
715s	Ostatní náklady realizace projektu	3 638 793	1 819 396	50,0
727s	Ostatní finanční potřeby	12 634 647	6 317 323	50,0
74ps	SOUHRN FINANČNÍCH POTŘEB	17 231 995	8 615 997	50,0

767s	Vlastní zdroje účastníka programu (VZ)	17 231 995	8 615 997	50,0
79zs	SOUHRN FINANČNÍCH ZDROJŮ	17 231 995	8 615 997	50,0
	Výdaje SR na financování titulu č. 235V12			

Titul:	**Podpora rozvoje a obnovy materiálně technické základny fakultních nemocnic a nemocnic ve vlastnictví státu**	**Číslo titulu:**	**335V11**

Částky jsou zobrazovány v Kč

Číslo řádku	Název položky zdrojů a potřeb	Předp. výdaje 2020	Rozpočet 2021	Index 2021/2020
709s	Náklady budov a staveb		1 038 549 423	
74ps	SOUHRN FINANČNÍCH POTŘEB		1 038 549 423	
7570	**VDS - rozpočet kapitoly správce programu**		**1 038 549 423**	
757s	Výdaje OSS a dotace ze státního rozpočtu (VDS)		1 038 549 423	
79zs	SOUHRN FINANČNÍCH ZDROJŮ		1 038 549 423	
	Výdaje SR na financování titulu č. 335V11		**1 038 549 423**	

Titul: **Podpora rozvoje a obnovy materiálně technického vybavení pro řešení krizových situací** | **Číslo Titulu:** **135D08**

Identifikační číslo	Název projektu				Okres realizace		Typ
Kód řádku zdroje	Výdaje celkem	Z toho v roce					
		Do 31.12.2019	2020	2021	2022	2023	od 1.1.2024
Dlouhodobé akce							
135D08100R999	**Agregace podprogramu "Pořízení, obnova a provozování ICT ZZS" na léta 2019-2024**				Hlavní město Praha		E2
6570	28 951 673		2 951 673	**6 500 000**	6 500 000	6 500 000	6 500 000
135D08200R999	**Agregace podprogramu "Podpora rozvoje a obnovy materiálně technické základny ZZS" na léta 2019-2024**				Hlavní město Praha		E2
6570	107 825 789		825 789	**28 500 000**	28 500 000	25 000 000	25 000 000

Dlouhodobé akce v roce 2021 celkem	**35 000 000**
Dlouhodobé akce v roce 2021 SR	**35 000 000**
Celkem v roce 2021 za titul 135D08:	**35 000 000**
Z toho v roce 2021 výdaje státního rozpočtu:	**35 000 000**

Titul: **Podpora hospicové paliativní péče v ČR** | **Číslo Titulu:** **135D10**

Identifikační číslo	Název projektu				Okres realizace		Typ
Kód řádku zdroje	Výdaje celkem	Z toho v roce					
		Do 31.12.2019	2020	2021	2022	2023	od 1.1.2024
Střednědobé akce							
135D10200R999	**Agregace podprogramu "Podpora hospicové paliativní péče stroji a zařízeními" na léta 2019-2022**				Hlavní město Praha		E2
6570	7 712 200		3 000 000	**2 712 200**	2 000 000		
6570a	1 653 892		1 653 892				
135D10300R999	**Agregace podprogramu "Podpora rozvoje nemovité infrastruktury hospicové paliativní péče" na roky 2019-2022**				Hlavní město Praha		E2
6570	32 287 800			**12 287 800**	20 000 000		
6570a	34 832 988		34 832 988				

Střednědobé akce v roce 2021 celkem	**15 000 000**
Střednědobé akce v roce 2021 SR	**15 000 000**
Celkem v roce 2021 za titul 135D10:	**15 000 000**
Z toho v roce 2021 výdaje státního rozpočtu:	**15 000 000**

Titul: **Podpora rozvoje a obnovy materiálně technické základny státních léčebných ústavů** | **Číslo Titulu:** **135V03**

Identifikační číslo	Název projektu				Okres realizace		Typ
Kód řádku zdroje	Výdaje celkem	Z toho v roce					
		Do 31.12.2019	2020	2021	2022	2023	od 1.1.2024
Dlouhodobé akce							
135V03200R998	**Agregace programu "Podpora rozvoje a obnovy materiálně technické základny státních léčebných ústavů" - alokace**				Hlavní město Praha		E2
6570	699 999 999			**89 764 089**	89 764 089		235 117 956

Dlouhodobé akce v roce 2021 celkem	**89 764 089**
Dlouhodobé akce v roce 2021 SR	**89 764 089**
Celkem v roce 2021 za titul 135V03:	**89 764 089**
Z toho v roce 2021 výdaje státního rozpočtu:	**89 764 089**

Titul: **Rozvoj a obnova materiálně technické základny správních částí MZ** — **Číslo Titulu:** **135V05**

Identifikační číslo	Název projektu				Okres realizace		Typ
Kód řádku zdroje	Výdaje celkem	Z toho v roce					
		Do 31.12.2019	2020	2021	2022	2023	od 1.1.2024
Střednědobé akce							
135V05100R999	**Agregace podprogramu "Pořízení, obnova a provozování ICT systému správních částí MZ" na léta 2019-2021**				Hlavní město Praha		E2
6570	21 254 513		254 513	**21 000 000**			
6570a	30 914 390		30 914 390				
135V05200R999	**Agregace podprogramu "Rozvoj státní správy v působnosti MZ" na léta 2019-2021**				Hlavní město Praha		E2
6570	34 500 739		7 660 739	**26 840 000**			
6570a	3 603 473		3 603 473				
135V05400R999	**Agregace podprogramu "Rozvoj a obnova materiálně technické základny národních lékařských knihoven" na léta**				Hlavní město Praha		E2
6570	8 000 000		4 000 000	**4 000 000**			

Střednědobé akce v roce 2021 celkem	**51 840 000**
Střednědobé akce v roce 2021 SR	**51 840 000**
Celkem v roce 2021 za titul 135V05:	**51 840 000**
Z toho v roce 2021 výdaje státního rozpočtu:	**51 840 000**

Titul: **Program podpory a ochrany veřejného zdraví** — **Číslo Titulu:** **135V06**

Identifikační číslo	Název projektu				Okres realizace		Typ
Kód řádku zdroje	Výdaje celkem	Z toho v roce					
		Do 31.12.2019	2020	2021	2022	2023	od 1.1.2024
Krátkodobé akce							
135V061002101	**KHS kraje Vysočina - server**				Jihlava		E2
6570	160 000			**160 000**			
135V061002102	**SZÚ - modernizace ICT 2. etapa**				Hlavní město Praha		E2
6570	3 000 000			**3 000 000**			
6670	1 000 000			**1 000 000**			
135V063002101	**SZÚ - obnova přístrojů**				Hlavní město Praha		E2
6570	1 500 000			**1 500 000**			
6670	500 000			**500 000**			
135V064002101	**ZÚ Ostrava - nákup 5 ks osobních vozidel - 2021**				Ostrava-město		E2
6570	1 350 000			**1 350 000**			
6670	450 000			**450 000**			

135V064002102	**ZÚ Ústí nad Labem - obnova hlukoměrů**					Ústí nad Labem	E2
6570	1 500 000			**1 500 000**			
6670	500 000			**500 000**			
135V065002101	**KHS Moravskoslezského kraje - nákup osobních automobilů - 2021**					Ostrava-město	E2
6570	1 000 000			**1 000 000**			
135V065002102	**KHS Ústeckého kraje - výměna topného média Ústí nad Labem**					Ústí nad Labem	E2
6570	1 700 000			**1 700 000**			
135V065002103	**KHS kraje Vysočina - nákup osobního automobilu - 2021**					Jihlava	E2
6570	500 000			**500 000**			
135V065002104	**KHS Středočeského kraje - nákup 3 osobních vozidel - 2021**					Hlavní město Praha	E2
6570	1 000 000			**1 000 000**			
135V065002105	**KHS Jihočeského kraje - výměna oken ÚP Písek 3. NP**					Písek	E2
6570	600 000			**600 000**			
135V065002106	**KHS Jihočeského kraje - výměna oken a dveří ÚP Český Krumlov**					Český Krumlov	E2
6570	300 000			**300 000**			
135V065002107	**KHS Karlovarského kraje - obnova vozového parku - 2021**					Karlovy Vary	E2
6570	350 000			**350 000**			
135V065002108	**KHS Karlovarského kraje - rekonstrukce podlah na chodbách**					Karlovy Vary	E2
6570	1 000 000			**1 000 000**			
135V065002109	**KHS Libereckého kraje - zateplení fasády ÚP Česká Lípa**					Česká Lípa	E2
6570	600 000			**600 000**			
135V065002110	**KHS Libereckého kraje - obnova vozového parku - 2021**					Liberec	E2
6570	700 000			**700 000**			
135V065002111	**KHS Jihomoravského kraje - rekonstrukce areálu územního pracoviště Břeclav**					Břeclav	E2
6570	4 200 000			**4 200 000**			
135V065002112	**KHS Zlínského kraje - obnova vozového parku - 2021**					Zlín	E2
6570	700 000			**700 000**			
135V065002113	**KHS Královéhradeckého kraje - obnova vozového parku - 2021**					Hradec Králové	E2
6570	700 000			**700 000**			
Krátkodobé akce v roce 2021 celkem				**23 310 000**			
Krátkodobé akce v roce 2021 SR				**20 860 000**			
Střednědobé akce							
135V06500R978	**Agregace podprogramu "Podpora rozvoje a obnovy materiálně technické základny" krajských hygienických**					Hlavní město Praha	E2
6570	8 566 304		4 426 304	**4 140 000**			
6570a	1		1				
Střednědobé akce v roce 2021 celkem				**4 140 000**			
Střednědobé akce v roce 2021 SR				**4 140 000**			
Celkem v roce 2021 za titul 135V06:				**27 450 000**			
Z toho v roce 2021 výdaje státního rozpočtu:				**25 000 000**			

Titul: **Podpora rozvoje zdravotní a sociální péče** | **Číslo Titulu:** **135V07**

Identifikační číslo	Název projektu				Okres realizace		Typ
Kód řádku zdroje	Výdaje celkem	Z toho v roce					
		Do 31.12.2019	2020	2021	2022	2023	od 1.1.2024
Střednědobé akce							
135V07300R999	**Agregace podprogramu "Vyrovnávání příležitostí pro občany se zdravotním postižením" na léta 2019 až 2021**				Hlavní město Praha		E2
6570	13 234 997		3 234 997	**10 000 000**			
Střednědobé akce v roce 2021 celkem				**10 000 000**			
Střednědobé akce v roce 2021 SR				**10 000 000**			
Celkem v roce 2021 za titul 135V07:				**10 000 000**			
Z toho v roce 2021 výdaje státního rozpočtu:				**10 000 000**			

Titul: **Podpora rozvoje a obnovy materiálně technického vybavení pro řešení krizových situací** | **Číslo Titulu:** **135V08**

Identifikační číslo	Název projektu				Okres realizace		Typ
Kód řádku zdroje	Výdaje celkem	Z toho v roce					
		Do 31.12.2019	2020	2021	2022	2023	od 1.1.2024
Dlouhodobé akce							
135V08300R999	**Agregace podprogramu "Podpora rozvoje a obnovy materiálně technického vybavení pro řešení krizových**				Hlavní město Praha		E2
6570	23 000 000		3 000 000	**5 000 000**	5 000 000	5 000 000	5 000 000
Dlouhodobé akce v roce 2021 celkem				**5 000 000**			
Dlouhodobé akce v roce 2021 SR				**5 000 000**			
Celkem v roce 2021 za titul 135V08:				**5 000 000**			
Z toho v roce 2021 výdaje státního rozpočtu:				**5 000 000**			

Titul: **Strategické investice přímo řízených organizací MZ** | **Číslo Titulu:** **135V09**

Identifikační číslo	Název projektu				Okres realizace		Typ
Kód řádku zdroje	Výdaje celkem	Z toho v roce					
		Do 31.12.2019	2020	2021	2022	2023	od 1.1.2024
Střednědobé akce							
135V093000007	**IKEM Praha - výstavba budov G1 a G2 k rozšíření kapacit**				Hlavní město Praha		EA1
6570	294 700 000			**270 700 000**	24 000 000		
6570c	309 050 000		309 050 000				
5670	25 961 346				25 961 346		
6670	421 688 654		114 000 000	**102 000 000**	187 688 654	18 000 000	
Střednědobé akce v roce 2021 celkem				**372 700 000**			
Střednědobé akce v roce 2021 SR				**270 700 000**			
Dlouhodobé akce							
135V092000001	**FN Brno – výstavba gynekologicko-porodnické kliniky**				Brno-město		EA1
6570	1 266 655 523			**38 910 577**	98 197 729	297 047 217	640 719 000

6570c	98 344 477		98 344 477				
6670	585 000 000		9 750 000	**29 750 000**	119 000 000	170 000 000	175 000 000

Dlouhodobé akce v roce 2021 celkem	**68 660 577**
Dlouhodobé akce v roce 2021 SR	**38 910 577**
Celkem v roce 2021 za titul 135V09:	**441 360 577**
Z toho v roce 2021 výdaje státního rozpočtu:	**309 610 577**

Titul: **Předfinancování IROP** | **Číslo Titulu:** **135V11**

Identifikační číslo	Název projektu				Okres realizace		Typ
Kód řádku zdroje	Výdaje celkem	Z toho v roce					
		Do 31.12.2019	2020	2021	2022	2023	od 1.1.2024
Dlouhodobé akce							
135V111000022	**Centrum komplexní psychiatrické péče Brno**					Brno-město	EA6a
6570	50 235 911			**50 235 911**			
6570a	46 190 940	7 584 480	38 606 460				
5570a	6 723	6 723					
6573	257 583 851	38 826 738	218 757 113				
5573	38 098	38 098					
6573a	4 164 809	4 151 982	12 827				
6660	270 015 478			**270 015 478**			
6679	50 235 911		50 000 000	**235 911**			
135V11200R999	**IROP oblast intervence 3.2 2014-2020**					Hlavní město Praha	E2
6570	240 000 000			**80 000 000**	80 000 000	80 000 000	
6570a	717 288		717 288				
6573	705 140 919		5 140 919	**700 000 000**			

Dlouhodobé akce v roce 2021 celkem	**1 100 487 300**
Dlouhodobé akce v roce 2021 SR	**830 235 911**
Celkem v roce 2021 za titul 135V11:	**1 100 487 300**
Z toho v roce 2021 výdaje státního rozpočtu:	**830 235 911**

Titul: **Předfinancování ostatních evropských programů a mechanismů** | **Číslo Titulu:** **135V12**

Identifikační číslo	Název projektu				Okres realizace		Typ
Kód řádku zdroje	Výdaje celkem	Z toho v roce					
		Do 31.12.2019	2020	2021	2022	2023	od 1.1.2024
Krátkodobé akce							
135V12500R997	**OPZ 2014-2020 §354900 ÚZIS**					Hlavní město Praha	E2
5570	7 063 110			**7 063 110**			
5570a	3 017 718		3 017 718				
5573	58 824 805			**58 824 805**			
5573a	20 691 212		20 691 212				
5573c	956 656		956 656				

Krátkodobé akce v roce 2021 celkem	**65 887 915**
Krátkodobé akce v roce 2021 SR	**65 887 915**

Střednědobé akce

135V12200R999	**Operační program Výzkum, vývoj a vzdělávání 2014-2020**				Hlavní město Praha		E2
5570	41 941 344		1 941 344	**40 000 000**			
6570a	29 704		29 704				
6570c	191 101		191 101				
5570c	193 414		193 414				
5573	207 700 337		7 700 337	**200 000 000**			
6573	184 802 200		184 802 200				
6573a	168 321		168 321				
5573c	32 956		32 956				
135V12300R998	**Finanční mechanismy EHP/Norsko**				Hlavní město Praha		E2
5570	419 826		67 620	**352 206**			
5570a	92 136		92 136				
5576	2 379 014		383 180	**1 995 834**			
5576a	582 105		582 105				
135V12300R999	**Finanční mechanismy EHP/Norsko**				Hlavní město Praha		E2
5570	470 999		111 966	**359 033**			
6570c	44 898 192		44 898 192				
5576	2 739 776		705 261	**2 034 515**			
6576c	257 040 016		257 040 016				
135V12500R996	**OPZ 2014-2020 §354900 AZV**				Hlavní město Praha		E2
5570	5 024 626		3 122 781	**1 901 845**			
5570c	7 304 421		7 304 421				
5573	14 654 900		9 547 674	**5 107 226**			
5573c	25 453 340		25 453 340				

Střednědobé akce v roce 2021 celkem	**251 750 659**
Střednědobé akce v roce 2021 SR	**251 750 659**

Dlouhodobé akce

135V12500R999	**Operační program zaměstnanost 2014-2020 §354900**				Hlavní město Praha		E2
5570	153 240 474		28 633 597	**34 606 877**	45 000 000	45 000 000	
5570a	5 183 609		5 183 609				
5570c	739 420		739 420				
5573	824 819 223		194 161 567	**630 657 656**			
5573a	14 849 590		14 849 590				
5573c	3 168 900		3 168 900				

Dlouhodobé akce v roce 2021 celkem	**665 264 533**
Dlouhodobé akce v roce 2021 SR	**665 264 533**

Celkem v roce 2021 za titul 135V12:	**982 903 107**
Z toho v roce 2021 výdaje státního rozpočtu:	**982 903 107**

Titul:	Podpora rozvoje a obnovy materiálně technické základny fakultních nemocnic a nemocnic ve vlastnictví státu	Číslo Titulu:	335V11

Identifikační číslo	Název projektu				Okres realizace		Typ
Kód řádku zdroje	Výdaje celkem	Z toho v roce					
		Do 31.12.2019	2020	2021	2022	2023	od 1.1.2024
Dlouhodobé akce							
335V11200R999	Agregace programu "Podpora rozvoje a obnovy materiálně technické základny fakultních nemocnic a nemocnic ve				Hlavní město Praha		E2
6570	5 325 000 000			1 038 549 423	970 826 463	500 000 000	938 541 371

Dlouhodobé akce v roce 2021 celkem	1 038 549 423
Dlouhodobé akce v roce 2021 SR	**1 038 549 423**
Celkem v roce 2021 za titul 335V11:	1 038 549 423
Z toho v roce 2021 výdaje státního rozpočtu:	**1 038 549 423**
Celkem v roce 2021 za kapitolu 335:	3 797 354 496
Z toho v roce 2021 výdaje státního rozpočtu:	**3 392 903 107**

Kapitola: **Ministerstvo spravedlnosti** | **Číslo kapitoly:** **336**

Částky jsou zobrazovány v Kč

Číslo řádku	Název položky zdrojů a potřeb	Předp. výdaje 2020*	Rozpočet 2021	Index 2021/2020
701s	Náklady přípravy a zabezpečení projektu	183 914 997	21 332 035	11,6
705s	Náklady na materiál, vodu a energie	3 459 635	427 297	12,4
707s	Náklady na nákup služeb	3 367 799		
709s	Náklady budov a staveb	2 096 196 904	540 023 685	25,8
711s	Náklady na stroje, zařízení a inventář	798 976 802	176 815 409	22,1
713s	Náklady na nehmotný majetek	333 628 144	57 257 206	17,2
717s	Rezerva v nákladech	105 404 030	40 582 988	38,5
727s	Ostatní finanční potřeby	56 536		
74ps	SOUHRN FINANČNÍCH POTŘEB	3 525 004 847	836 438 619	23,7
7570	**VDS - rozpočet kapitoly správce programu**	**1 051 655 967**	**690 000 000**	**65,6**
7570a	VDS - rozpočet kapitoly správce programu - NNV projektu	968 006 222		
7570b	VDS - rozpočet kapitoly správce programu - NNV programu/titulu	160 416 418		
7570c	VDS - rozpočet kapitoly správce programu - NNV projektu- nezapojené	770 654 241		
7573	**VDS - zdroje strukturálních fondů EU**	**14 759 918**	**35 131 209**	**238,0**
7573a	VDS - zdroje strukturálních fondů EU - NNV projektu	2 079 190		
7573c	VDS - zdroje strukturálních fondů EU - NNV projektu- nezapojené	207 753 602		
7574	**VDS - zdroje Fondu soudržnosti EU**	**49 740 813**	**20 043 120**	**40,3**
7574a	VDS - zdroje Fondu soudržnosti EU - NNV projektu	24 838 281		
7574c	VDS - zdroje Fondu soudržnosti EU - NNV projektu- nezapojené	62 489 661		
7576	**VDS - zdroje Finančních mechanizmů**	**1 700 000**	**10 490 530**	**617,1**
7576b	VDS - zdroje EHP/Norsko - NNV programu/titulu	2 120 352		
7576c	VDS - zdroje EHP/Norsko - NNV projektu- nezapojené	7 583 730		
7577	VDS - prostředky z povoleného překročení rozpočtu výdajů podle § 50 zákona č. 218	50 043 385	875 000	1,7
757Lc	VDS - zdroje komunitárních programů EU a jiné programy EU – NNV projektu- nezap	1 078 137		
757M	**VDS – Zdroje z výnosů emisních povolenek (NZÚ) – převod z kapitoly MŽP**	**42 932 948**		
757Ma	VDS – Zdroje z výnosů emisních povolenek (NZÚ) – převod z kapitoly MŽP – NNV pr	231 818		
757Mc	VDS – Zdroje z výnosů emisních povolenek (NZÚ) – převod z kapitoly MŽP – NNV pr	0		
757s	Výdaje OSS a dotace ze státního rozpočtu (VDS)	3 418 084 684	756 539 859	22,1
775s	Jiné zdroje tuzemské	106 756 260	79 898 760	74,8
79zs	SOUHRN FINANČNÍCH ZDROJŮ	3 524 840 944	836 438 619	23,7
	Výdaje SR na financování kapitoly č. 336	**1 160 789 646**	**755 664 859**	**65,1**

Titul: Rozvoj a obnova MTZ justice od roku 2017 | **Číslo titulu:** 036V01

Částky jsou zobrazovány v Kč

Číslo řádku	Název položky zdrojů a potřeb	Předp. výdaje 2020	Rozpočet 2021	Index 2021/2020
701s	Náklady přípravy a zabezpečení projektu	32 326 491	6 798 151	21,0
705s	Náklady na materiál, vodu a energie	50 680		
707s	Náklady na nákup služeb	2 614 213		
709s	Náklady budov a staveb	394 241 022	266 341 289	67,6
711s	Náklady na stroje, zařízení a inventář	222 201 773	127 567 305	57,4
713s	Náklady na nehmotný majetek	72 555 237	43 377 283	59,8
717s	Rezerva v nákladech	4 118 964	7 999 815	194,2
727s	Ostatní finanční potřeby	49 276		
74ps	SOUHRN FINANČNÍCH POTŘEB	728 157 657	452 083 842	62,1
7570	**VDS - rozpočet kapitoly správce programu**	**476 701 380**	**407 538 097**	**85,5**
7570a	VDS - rozpočet kapitoly správce programu - NNV projektu	96 880 017		
7570b	VDS - rozpočet kapitoly správce programu - NNV programu/titulu	11 431 891		
7570c	VDS - rozpočet kapitoly správce programu - NNV projektu- nezapojené	97 832 152		
7573	**VDS - zdroje strukturálních fondů EU**	**14 759 918**	**35 131 209**	**238,0**
7573c	VDS - zdroje strukturálních fondů EU - NNV projektu- nezapojené	27 363 998		
7576	**VDS - zdroje Finančních mechanizmů**	**1 700 000**	**9 414 536**	**553,8**
7577	VDS - prostředky z povoleného překročení rozpočtu výdajů podle § 50 zákona č. 218	1 488 300		
757s	Výdaje OSS a dotace ze státního rozpočtu (VDS)	728 157 657	452 083 842	62,1
79zs	SOUHRN FINANČNÍCH ZDROJŮ	728 157 657	452 083 842	62,1
	Výdaje SR na financování titulu č. 036V01	**493 161 298**	**452 083 842**	**91,7**

Titul: Rozvoj a obnova materiálně technické základny vězeňství na základě Koncepce vězeňství do roku 2025 | **Číslo titulu:** 036V31

Částky jsou zobrazovány v Kč

Číslo řádku	Název položky zdrojů a potřeb	Předp. výdaje 2020	Rozpočet 2021	Index 2021/2020
701s	Náklady přípravy a zabezpečení projektu	2 933 520	3 630 784	123,8
705s	Náklady na materiál, vodu a energie	40 000	10 000	25,0
709s	Náklady budov a staveb	106 396 280	132 049 564	124,1
711s	Náklady na stroje, zařízení a inventář	15 630 200	7 368 021	47,1
717s	Rezerva v nákladech		332 000	
74ps	SOUHRN FINANČNÍCH POTŘEB	125 000 000	143 390 369	114,7
7570	**VDS - rozpočet kapitoly správce programu**	**125 000 000**	**142 314 375**	**113,9**
7576	**VDS - zdroje Finančních mechanizmů**		**1 075 994**	
757s	Výdaje OSS a dotace ze státního rozpočtu (VDS)	125 000 000	143 390 369	114,7
79zs	SOUHRN FINANČNÍCH ZDROJŮ	125 000 000	143 390 369	114,7
	Výdaje SR na financování titulu č. 036V31	**125 000 000**	**143 390 369**	**114,7**

Titul: Rozvoj a obnova mat.tech.základny systému řízení Ministerstva spravedlnosti-od r.2007 | **Číslo titulu:** 136V01

Částky jsou zobrazovány v Kč

Číslo řádku	Název položky zdrojů a potřeb	Předp. výdaje 2020	Rozpočet 2021	Index 2021/2020
701s	Náklady přípravy a zabezpečení projektu	4 557 923		
705s	Náklady na materiál, vodu a energie	540 184	417 297	77,3

707s	Náklady na nákup služeb	704 400		
709s	Náklady budov a staveb	73 412 313		
711s	Náklady na stroje, zařízení a inventář	199 467 777	3 052 683	1,5
713s	Náklady na nehmotný majetek	238 887 504	13 879 923	5,8
717s	Rezerva v nákladech	76 634 073		
74ps	SOUHRN FINANČNÍCH POTŘEB	594 204 175	17 349 903	2,9
7570	**VDS - rozpočet kapitoly správce programu**	**48 709 701**	**17 349 903**	**35,6**
7570a	VDS - rozpočet kapitoly správce programu - NNV projektu	152 969 508		
7570b	VDS - rozpočet kapitoly správce programu - NNV programu/titulu	26 070 156		
7570c	VDS - rozpočet kapitoly správce programu - NNV projektu- nezapojené	177 021 401		
7573a	VDS - zdroje strukturálních fondů EU - NNV projektu	2 079 190		
7573c	VDS - zdroje strukturálních fondů EU - NNV projektu- nezapojené	180 389 604		
7576b	VDS - zdroje EHP/Norsko - NNV programu/titulu	2 120 352		
7576c	VDS - zdroje EHP/Norsko - NNV projektu- nezapojené	3 602 224		
757Lc	VDS - zdroje komunitárních programů EU a jiné programy EU – NNV projektu- nezap	1 078 137		
757s	Výdaje OSS a dotace ze státního rozpočtu (VDS)	594 040 272	17 349 903	2,9
79zs	SOUHRN FINANČNÍCH ZDROJŮ	594 040 272	17 349 903	2,9
	Výdaje SR na financování titulu č. 136V01	**48 709 701**	**17 349 903**	**35,6**

Titul:	**Rozvoj a obnova materiálně-technické základny justice**	**Číslo titulu:**	**136V11**

Částky jsou zobrazovány v Kč

Číslo řádku	Název položky zdrojů a potřeb	Předp. výdaje 2020	Rozpočet 2021	Index 2021/2020
701s	Náklady přípravy a zabezpečení projektu	93 700 467	9 272 600	9,9
707s	Náklady na nákup služeb	49 186		
709s	Náklady budov a staveb	342 148 703	34 012 000	9,9
711s	Náklady na stroje, zařízení a inventář	17 092 358	38 827 400	227,2
713s	Náklady na nehmotný majetek	811 960		
717s	Rezerva v nákladech	1 146 537	21 000 000	1 831,6
727s	Ostatní finanční potřeby	7 260		
74ps	SOUHRN FINANČNÍCH POTŘEB	454 956 469	103 112 000	22,7
7570	**VDS - rozpočet kapitoly správce programu**	**34 244 886**	**103 112 000**	**301,1**
7570a	VDS - rozpočet kapitoly správce programu - NNV projektu	219 380 951		
7570b	VDS - rozpočet kapitoly správce programu - NNV programu/titulu	7 476 698		
7570c	VDS - rozpočet kapitoly správce programu - NNV projektu- nezapojené	146 138 497		
7574	**VDS - zdroje Fondu soudržnosti EU**	**5 015 623**		
7574a	VDS - zdroje Fondu soudržnosti EU - NNV projektu	13 538 361		
7574c	VDS - zdroje Fondu soudržnosti EU - NNV projektu- nezapojené	4 301 181		
7577	VDS - prostředky z povoleného překročení rozpočtu výdajů podle § 50 zákona č. 218	92 686		
757M	**VDS – Zdroje z výnosů emisních povolenek (NZÚ) – převod z kapitoly MŽP**	**15 108 143**		
757Ma	VDS – Zdroje z výnosů emisních povolenek (NZÚ) – převod z kapitoly MŽP – NNV pr	122 513		
757Mc	VDS – Zdroje z výnosů emisních povolenek (NZÚ) – převod z kapitoly MŽP – NNV pr			
757s	Výdaje OSS a dotace ze státního rozpočtu (VDS)	445 419 539	103 112 000	23,1
775s	Jiné zdroje tuzemské	9 536 930		
79zs	SOUHRN FINANČNÍCH ZDROJŮ	454 956 469	103 112 000	22,7
	Výdaje SR na financování titulu č. 136V11	**54 368 652**	**103 112 000**	**189,7**

Titul: Rozvoj a obnova materiálně technické základny vězeňství | **Číslo titulu:** 136V31

Částky jsou zobrazovány v Kč

Číslo řádku	Název položky zdrojů a potřeb	Předp. výdaje 2020	Rozpočet 2021	Index 2021/2020
701s	Náklady přípravy a zabezpečení projektu	50 396 595	1 630 500	3,2
705s	Náklady na materiál, vodu a energie	2 828 771		
709s	Náklady budov a staveb	1 137 200 677	107 620 832	9,5
711s	Náklady na stroje, zařízení a inventář	344 584 694		
713s	Náklady na nehmotný majetek	21 373 443		
717s	Rezerva v nákladech	23 504 455	11 251 173	47,9
74ps	SOUHRN FINANČNÍCH POTŘEB	1 579 888 635	120 502 505	7,6
7570	**VDS - rozpočet kapitoly správce programu**	**342 000 000**	**19 685 625**	**5,8**
7570a	VDS - rozpočet kapitoly správce programu - NNV projektu	498 775 746		
7570b	VDS - rozpočet kapitoly správce programu - NNV programu/titulu	115 437 673		
7570c	VDS - rozpočet kapitoly správce programu - NNV projektu- nezapojené	331 864 281		
7574	**VDS - zdroje Fondu soudržnosti EU**	**44 725 190**	**20 043 120**	**44,8**
7574a	VDS - zdroje Fondu soudržnosti EU - NNV projektu	11 299 920		
7574c	VDS - zdroje Fondu soudržnosti EU - NNV projektu- nezapojené	58 188 480		
7576c	VDS - zdroje EHP/Norsko - NNV projektu- nezapojené	3 981 506		
7577	VDS - prostředky z povoleného překročení rozpočtu výdajů podle § 50 zákona č. 218	48 462 399	875 000	1,8
757M	**VDS – Zdroje z výnosů emisních povolenek (NZÚ) – převod z kapitoly MŽP**	**27 824 805**		
757Ma	VDS – Zdroje z výnosů emisních povolenek (NZÚ) – převod z kapitoly MŽP – NNV pr	109 305		
757s	Výdaje OSS a dotace ze státního rozpočtu (VDS)	1 482 669 305	40 603 745	2,7
775s	Jiné zdroje tuzemské	97 219 330	79 898 760	82,2
79zs	SOUHRN FINANČNÍCH ZDROJŮ	1 579 888 635	120 502 505	7,6
	Výdaje SR na financování titulu č. 136V31	**414 549 995**	**39 728 745**	**9,6**

Titul: Rozvoj a obnova mat.tech.základny vězeňství | **Číslo titulu:** 236V21

Částky jsou zobrazovány v Kč

Číslo řádku	Název položky zdrojů a potřeb	Předp. výdaje 2020	Rozpočet 2021	Index 2021/2020
709s	Náklady budov a staveb	42 797 909		
74ps	SOUHRN FINANČNÍCH POTŘEB	42 797 909		
7570	**VDS - rozpočet kapitoly správce programu**	**25 000 000**		
7570c	VDS - rozpočet kapitoly správce programu - NNV projektu- nezapojené	17 797 909		
757s	Výdaje OSS a dotace ze státního rozpočtu (VDS)	42 797 909		
79zs	SOUHRN FINANČNÍCH ZDROJŮ	42 797 909		
	Výdaje SR na financování titulu č. 236V21	**25 000 000**		

Titul: Rozvoj a obnova MTZ justice od roku 2017 | **Číslo Titulu:** 036V01

Identifikační číslo	Název projektu	Okres realizace	Typ

Kód řádku zdroje	Výdaje celkem	Z toho v roce					
		Do 31.12.2019	2020	2021	2022	2023	od 1.1.2024
Krátkodobé akce							
036V012000082	**NS Brno - rekonstrukce elektrické požární signalizace**					Brno-město	EA1
6570	1 500 000			**1 500 000**			
036V01400A113	**PMS - agregace Zpátky do života**					Hlavní město Praha	E2
6570	1 661 389			**1 661 389**			
6576	9 414 536			**9 414 536**			
Krátkodobé akce v roce 2021 celkem				**12 575 925**			
Krátkodobé akce v roce 2021 SR				**12 575 925**			
Střednědobé akce							
036V011003005	**RT - eJustice - část Informační systém Rejstříku trestů**					Hlavní město Praha	EA6b
6570	10 096 967		717 967	**8 314 136**	1 064 864		
6573	38 164 968		3 033 759	**35 131 209**			
6660	4 499 560				4 499 560		
036V01100A001	**MSp - výdaje na ICT na roky 2019 - 2023**					Hlavní město Praha	E2
6570	188 325 435		29 654 338	**73 935 961**	84 735 136		
6570b	0		0				
6570c	1 799 200		1 799 200				
036V011100012	**OS Jičín - rekonstrukce světelných el. rozvodů**					Jičín	EA6b
6570	3 680 000		2 000 000	**1 680 000**			
6570a	66 550		66 550				
6570c	253 450		253 450				
036V011100019	**OS Rychnov nad Kněžnou - opěrná zeď**					Rychnov nad Kněžnou	EA1
6570	3 776 340		186 340	**3 590 000**			
036V011100022	**KS Hradec Králové - sanace suterénu**					Hradec Králové	EA1
6570	4 750 000		130 000	**30 000**	4 590 000		
036V011100023	**OSZ Ústí nad Orlicí - rekonstrukce střešního pláště**					Ústí nad Orlicí	EA4b
6570	1 385 450		48 500	**1 336 950**			
036V011200011	**OS Prostějov - rekonstrukce budovy A**					Prostějov	EA6b
5570	747 296			**747 296**			
6570	15 416 478		758 730	**14 657 748**			
036V011200113	**KS Brno - odstranění vlhkosti a jejích důsledků v budově Husova**					Brno-město	EA1
5570	200 000				200 000		
6570	16 825 000		3 000 000	**5 570 000**	8 255 000		
036V011300010	**OS Přerov - revitalizace elektroinstalace**					Přerov	EA4b
6570	11 530 000		5 500 000	**6 030 000**			

6570a	436 000		436 000				
6570c	34 000		34 000				
036V011300012	**KS Ostrava - rekonstrukce JS a nové dispoziční řešení pracovišť**					Ostrava-město	EA4b
5570	1 220 000			**1 220 000**			
6570	18 780 000		800 000	**17 980 000**			
036V011300013	**OS Vsetín - sanace obvodového zdiva a zpevnění plochy ve dvoře**					Vsetín	EA4b
5570	310 000			**310 000**			
6570	1 587 590		247 590	**1 340 000**			
6570b	2 410		2 410				
036V011300015	**OS Olomouc - oprava střechy a fasády**					Olomouc	EA1
5570	73 826 900		945 000	**11 501 000**	61 380 900		
6570	11 173 100			**700 000**	10 473 100		
036V011300016	**OS Karviná, pob. Havířov - odstranění závad v nenosných konstrukcích a zpevnění podlahových konstrukcí**					Karviná	EA1
5570	500 000				500 000		
6570	15 301 000		1 600 000	**5 201 000**	8 500 000		
036V01200A001	**MSp - bezpečnost a krizové řízení na roky 2019 - 2023**					Hlavní město Praha	E2
6570	74 736 300		14 036 300	**29 100 000**	31 600 000		
6570c	2 426 478		2 426 478				
036V01300A001	**MSp - obnova vozového parku na roky 2019 - 2023**					Hlavní město Praha	E2
6570	29 608 483		9 608 483	**10 000 000**	10 000 000		
6570c	2 940 479		2 940 479				
036V014000015	**MSp - nová serverovna Vyšehradská 16**					Hlavní město Praha	EA6b
6570	8 252 083		6 301 483	**1 950 600**			
6570a	664 835		664 835				
6570c	2 287 082		2 287 082				
036V01400A001	**MSp - pořízení a technické zhodnocení majetku na roky 2018 - 2023**					Hlavní město Praha	E2
6570	223 096 611		101 353 197	**47 013 392**	74 730 022		
6570c	5 476 931		5 476 931				
036V015000006	**MS Praha – REKO datové sítě, SPÁLENÁ**					Hlavní město Praha	EA6b
6570	20 358 848		17 712 500	**2 646 348**			
6570a	350 000		350 000				
036V015000007	**MS Praha - fasáda SLEZSKÁ**					Hlavní město Praha	EA6b
5570	30 083 900	229 900		**29 854 000**			
5570a	66 550		66 550				
036V015000009	**OS Praha 1 - revitalizace JS**					Hlavní město Praha	EA6b
5570	9 515 061		4 864 750	**4 650 311**			
5570a	980 100		980 100				
036V015000011	**MS Praha - kotelna, SLEZSKÁ**					Hlavní město Praha	EA6b
6570	15 633 200		8 650 000	**6 983 200**			
036V015000016	**MS Praha - chlazení jednacích síní a kanceláří, Hybernská**					Hlavní město Praha	EA4b
6570	4 622 200		284 350	**4 337 850**			

036V015000018	**MS Praha - REKO objektu "CH", JANM**					Hlavní město Praha	EA1
6570	190 000 000		20 000 000	**50 000 000**	120 000 000		
036V015000019	**VS Praha - Podklady a žádost o dotace z programu OPŽP**					Hlavní město Praha	EA1
6570	566 280		326 700	**239 580**			
036V016000006	**KS Praha - rekonstrukce budovy F**					Hlavní město Praha	EA6b
5570	6 750 000		6 750 000				
6570	77 016 097		38 055 350	**38 960 747**			
6570a	2 589 400	1 004 300	1 585 100				
6570c	34 192 100		34 192 100				
036V016000014	**OS Kolín - elektroinstalace budovy soudu**					Kolín	EA4b
6570	4 000 000		400 000	**3 600 000**			
036V016000015	**OS Rakovník - jednací síně č. 11,13,14**					Rakovník	EA4b
5570	605 000			**605 000**			
6570	1 930 000		352 576	**1 577 424**			
036V016000016	**KS Praha - kotelna v budově D**					Hlavní město Praha	EA4b
6570	3 000 000		300 000	**2 700 000**			
036V016000018	**OS Mladá Boleslav - výměna oken a dveří**					Mladá Boleslav	EA2
6570	12 850 000		2 000 000	**10 850 000**			
036V018000006	**OS Cheb - rekonstrukce části objektu D**					Cheb	EA1
5570	245 285			**245 285**			
6570	10 418 880		5 500 000	**4 918 880**			

Střednědobé akce v roce 2021 celkem	**439 507 917**
Střednědobé akce v roce 2021 SR	**439 507 917**
Celkem v roce 2021 za titul 036V01:	**452 083 842**
Z toho v roce 2021 výdaje státního rozpočtu:	**452 083 842**

Titul:	**Rozvoj a obnova materiálně technické základny vězeňství na základě Koncepce vězeňství do roku 2025**	**Číslo Titulu:**	**036V31**

Identifikační číslo	**Název projektu**				**Okres realizace**		**Typ**
Kód řádku zdroje	**Výdaje celkem**	**Z toho v roce**					
		Do 31.12.2019	**2020**	**2021**	**2022**	**2023**	**od 1.1.2024**
Krátkodobé akce							
036V317000001	**GŘ OL - fekální vozidlo**					Hlavní město Praha	EA1
6570	6 050 000			**6 050 000**			

Krátkodobé akce v roce 2021 celkem	**6 050 000**
Krátkodobé akce v roce 2021 SR	**6 050 000**

Střednědobé akce							
036V312000001	**Znojmo - návštěvní místnost**					Znojmo	EA1
5570	10 000			**10 000**			
6570	909 600		72 600	**837 000**			
036V313000001	**Mírov - rozšíření CCTV 2020**					Šumperk	EA1

5570	1 198 021			**1 198 021**			
6570	1 089 000		108 900	**980 100**			
036V315000002	**Světlá nad Sázavou - výtah v objektu C**					Havlíčkův Brod	EA1
6570	3 000 000		120 000	**2 880 000**			
036V315000019	**Kuřim - únikový východ**					Brno-venkov	EA1
6570	194 000		33 880	**160 120**			
036V316000001	**Rapotice - lapol**					Třebíč	EA4b
6570	435 000		20 000	**415 000**			
036V316000002	**Rapotice - revitalizace ČOV**					Třebíč	EA1
6570	24 140 000			**1 089 000**	23 051 000		
Střednědobé akce v roce 2021 celkem				**7 569 241**			
Střednědobé akce v roce 2021 SR				**7 569 241**			
Dlouhodobé akce							
036V313000002	**Heřmanice - vnější oplocení II. etapa**					Ostrava-město	EA1
6570	63 985 000			**1 210 000**	1 210 000	30 931 000	30 634 000
036V315000001	**Nové Sedlo - Drahonice - stravovací provoz EED**					Hlavní město Praha	EA1
5570	4 777 136					4 777 136	
6570	52 282 864		856 680	**1 220 164**	29 232 240	20 973 780	
036V31500R001	**GŘ OE - Agregace výdajů na reprodukci majetku 2019 - 2023**					Hlavní město Praha	E2
6570	711 810 354		85 895 940	**126 264 970**	99 465 360	150 818 084	249 366 000
6576	1 075 994			**1 075 994**			
Dlouhodobé akce v roce 2021 celkem				**129 771 128**			
Dlouhodobé akce v roce 2021 SR				**129 771 128**			
Celkem v roce 2021 za titul 036V31:				**143 390 369**			
Z toho v roce 2021 výdaje státního rozpočtu:				**143 390 369**			

Titul:	**Rozvoj a obnova mat.tech.základny systému řízení Ministerstva spravedlnosti-od r.2007**	**Číslo Titulu:**	**136V01**

Identifikační číslo	**Název projektu**				**Okres realizace**		**Typ**
Kód řádku zdroje	**Výdaje celkem**	**Z toho v roce**					
		Do 31.12.2019	**2020**	**2021**	**2022**	**2023**	**od 1.1.2024**
Dlouhodobé akce							
136V011000600	**PMS - elektronický monitorovací systém pro trestní justici**					Hlavní město Praha	EA6b
5570	9 871 589	1 146 263	2 861 152	**3 469 980**	2 394 194		
6570	34 901 315		11 444 608	**13 879 923**	9 576 784		
6570a	3 600 000	3 600 000					
5570a	7 016 444	7 016 444					
5570c	60 912 975		60 912 975				
6570c	23 153 797		23 153 797				
Dlouhodobé akce v roce 2021 celkem				**17 349 903**			
Dlouhodobé akce v roce 2021 SR				**17 349 903**			

Celkem v roce 2021 za titul 136V01:	**17 349 903**
Z toho v roce 2021 výdaje státního rozpočtu:	**17 349 903**

Titul: **Rozvoj a obnova materiálně-technické základny justice** — **Číslo Titulu:** **136V11**

Identifikační číslo	Název projektu				Okres realizace		Typ
Kód řádku zdroje	Výdaje celkem	Z toho v roce					
		Do 31.12.2019	2020	2021	2022	2023	od 1.1.2024
Střednědobé akce							
136V116000171	**MSp - Justiční areál v Ústí nad Labem**					Ústí nad Labem	EA6b
5570	132 800 000					132 800 000	
6570	2 160 800 000			**100 000 000**	1 013 600 000	1 047 200 000	
6570a	83 110 423	13 884 750	69 225 673				
6570c	125 889 577		125 889 577				
136V119000419	**KS Ostrava - trafostanice**					Ostrava-město	EA4b
5570	40 000			**40 000**			
6570	4 596 617		1 524 617	**3 072 000**			
6570b	2 363 383		2 363 383				

Střednědobé akce v roce 2021 celkem	**103 112 000**
Střednědobé akce v roce 2021 SR	**103 112 000**
Celkem v roce 2021 za titul 136V11:	**103 112 000**
Z toho v roce 2021 výdaje státního rozpočtu:	**103 112 000**

Titul: **Rozvoj a obnova materiálně technické základny vězeňství** — **Číslo Titulu:** **136V31**

Identifikační číslo	Název projektu				Okres realizace		Typ
Kód řádku zdroje	Výdaje celkem	Z toho v roce					
		Do 31.12.2019	2020	2021	2022	2023	od 1.1.2024
Střednědobé akce							
136V314000816	**Všehrdy - Energeticky úsporný projekt ve věznici Všehrdy**					Hlavní město Praha	EA1
6570	22 680 650		9 604 200	**9 056 725**	4 019 725		
6570c	5 929 350		5 929 350				
6574c	15 811 600		15 811 600				
6660	30 668 400				30 668 400		
6753	52 290 000		17 788 050	**34 442 775**	59 175		
136V314000817	**Nové Sedlo - energeticky úsporný projekt ve věznici Nové Sedlo**					Hlavní město Praha	EA1
6570	7 355 450		6 587 525	**767 925**			
6570c	3 029 550		3 029 550				
6574	13 481 200		2 000 000	**11 481 200**			
6574c	8 078 800		8 078 800				
6753	24 255 000		11 338 650	**12 916 350**			
136V314000818	**Valdice - Energeticky úsporný projekt ve Věznici Valdice**					Hlavní město Praha	EA6b
6570	5 737 680	3 630	5 073 900	**660 150**			

6570a	12 087 470		12 087 470				
6570b	68 993 963		68 993 963				
6574	13 560 080	9 680	13 530 400	**20 000**			
6574a	11 299 920		11 299 920				
657M	27 835 695	10 890	27 824 805				
657Ma	109 305		109 305				
6753	22 500			**22 500**			
136V314000819	**Ostrov - Energeticky úsporný projekt ve Věznici Ostrov**					Hlavní město Praha	EA1
6570	18 750 000		5 835 000	**7 893 325**	5 021 675		
6570c	8 895 000		8 895 000				
6574	1 500 000		1 500 000				
6574c	23 720 000		23 720 000				
6660	20 420 000				20 420 000		
6753	51 345 000		28 372 500	**22 907 475**	65 025		
136V314000823	**Jiřice - Energeticky úsporný projekt ve Věznici Jiřice**					Hlavní město Praha	EA1
6570	5 838 220		5 830 720	**7 500**			
6570c	3 966 780		3 966 780				
6574	9 541 920		1 000 000	**8 541 920**			
6574c	10 578 080		10 578 080				
6753	22 635 000		13 025 340	**9 609 660**			
136V314000826	**P-Pankrác - Energeticky úsporný projekt ve Věznici Pankrác**					Hlavní město Praha	EA1
6570	52 734 541		51 434 541	**1 300 000**			
6570c	27 475 879		27 475 879				
6574	26 694 790		26 694 790				
6660	21 350 000				21 350 000		
6753	48 044 790		26 694 790		21 350 000		

Střednědobé akce v roce 2021 celkem	**119 627 505**
Střednědobé akce v roce 2021 SR	**39 728 745**
Celkem v roce 2021 za titul 136V31:	**119 627 505**
Z toho v roce 2021 výdaje státního rozpočtu:	**39 728 745**
Celkem v roce 2021 za kapitolu 336:	**835 563 619**
Z toho v roce 2021 výdaje státního rozpočtu:	**755 664 859**

Kapitola: **Úřad pro ochranu osobních údajů** | **Číslo kapitoly:** **343**

Částky jsou zobrazovány v Kč

Číslo řádku	Název položky zdrojů a potřeb	Předp. výdaje 2020*	Rozpočet 2021	Index 2021/2020
701s	Náklady přípravy a zabezpečení projektu	3 275		
709s	Náklady budov a staveb	3 649 271	500 000	13,7
711s	Náklady na stroje, zařízení a inventář	22 313 592	3 600 000	16,1
713s	Náklady na nehmotný majetek	16 289 967	3 600 000	22,1
74ps	SOUHRN FINANČNÍCH POTŘEB	42 256 105	7 700 000	18,2
7570	**VDS - rozpočet kapitoly správce programu**	**12 500 000**	**7 700 000**	**61,6**
7570a	VDS - rozpočet kapitoly správce programu - NNV projektu	1 038 589		
7570c	VDS - rozpočet kapitoly správce programu - NNV projektu- nezapojené	26 417 633		
757s	Výdaje OSS a dotace ze státního rozpočtu (VDS)	39 956 222	7 700 000	19,3
79zs	SOUHRN FINANČNÍCH ZDROJŮ	39 956 222	7 700 000	19,3
	Výdaje SR na financování kapitoly č. 343	**12 500 000**	**7 700 000**	**61,6**

Titul:	Rozvoj a obnova materiálně technické základny Úřadu pro ochranu osobních údajů od r. 2017	Číslo titulu:	043V01

Částky jsou zobrazovány v Kč

Číslo řádku	Název položky zdrojů a potřeb	Předp. výdaje 2020	Rozpočet 2021	Index 2021/2020
709s	Náklady budov a staveb	3 137 891	500 000	15,9
711s	Náklady na stroje, zařízení a inventář	22 302 413	3 600 000	16,1
713s	Náklady na nehmotný majetek	14 515 918	3 600 000	24,8
74ps	SOUHRN FINANČNÍCH POTŘEB	39 956 222	7 700 000	19,3
7570	**VDS - rozpočet kapitoly správce programu**	**12 500 000**	**7 700 000**	**61,6**
7570a	VDS - rozpočet kapitoly správce programu - NNV projektu	1 038 589		
7570c	VDS - rozpočet kapitoly správce programu - NNV projektu- nezapojené	26 417 633		
757s	Výdaje OSS a dotace ze státního rozpočtu (VDS)	39 956 222	7 700 000	19,3
79zs	SOUHRN FINANČNÍCH ZDROJŮ	39 956 222	7 700 000	19,3
	Výdaje SR na financování titulu č. 043V01	**12 500 000**	**7 700 000**	**61,6**

Titul:	Rozvoj a obnova mat.tech.základny Úřadu pro ochranu osobních údajů-od r.2007	Číslo titulu:	143V01

Částky jsou zobrazovány v Kč

Číslo řádku	Název položky zdrojů a potřeb	Předp. výdaje 2020	Rozpočet 2021	Index 2021/2020
701s	Náklady přípravy a zabezpečení projektu	3 275		
709s	Náklady budov a staveb	511 380		
711s	Náklady na stroje, zařízení a inventář	11 179		
713s	Náklady na nehmotný majetek	1 774 049		
74ps	SOUHRN FINANČNÍCH POTŘEB	2 299 883		
	Výdaje SR na financování titulu č. 143V01			

Titul:	Rozvoj a obnova materiálně technické základny Úřadu pro ochranu osobních údajů od r. 2017	Číslo Titulu:	043V01

Identifikační číslo	Název projektu				Okres realizace		Typ
Kód řádku zdroje	Výdaje celkem	Z toho v roce					
		Do 31.12.2019	2020	2021	2022	2023	od 1.1.2024
Krátkodobé akce							
043V01100A009	Agregace "Rozvoj ICT ÚOOÚ - rok 2021"					Hlavní město Praha	E2
6570	3 200 000			3 200 000			
043V01100A010	Agregace "Rozvoj IS ORG - rok 2021"					Hlavní město Praha	E2
6570	4 000 000			4 000 000			
043V01200A005	Agregace "Budova a vozový park v roce 2021"					Hlavní město Praha	E2
6570	500 000			500 000			
Krátkodobé akce v roce 2021 celkem				7 700 000			
Krátkodobé akce v roce 2021 SR				**7 700 000**			
Celkem v roce 2021 za titul 043V01:				7 700 000			
Z toho v roce 2021 výdaje státního rozpočtu:				**7 700 000**			
Celkem v roce 2021 za kapitolu 343:				7 700 000			
Z toho v roce 2021 výdaje státního rozpočtu:				**7 700 000**			

Evidenční dotační systém a Správa majetku ve vlastnictví státu – kniha bilance

SRB2

Kapitola: **Úřad průmyslového vlastnictví** | **Číslo kapitoly:** **344**

Částky jsou zobrazovány v Kč

Číslo řádku	Název položky zdrojů a potřeb	Předp. výdaje 2020*	Rozpočet 2021	Index 2021/2020
709s	Náklady budov a staveb	5 356 116	370 000	6,9
711s	Náklady na stroje, zařízení a inventář	3 182 777	5 500 000	172,8
713s	Náklady na nehmotný majetek	9 592 572	5 130 000	53,5
74ps	SOUHRN FINANČNÍCH POTŘEB	18 131 465	11 000 000	60,7
7570	**VDS - rozpočet kapitoly správce programu**	**16 650 000**	**11 000 000**	**66,1**
7570a	VDS - rozpočet kapitoly správce programu - NNV projektu	1 481 464		
757s	Výdaje OSS a dotace ze státního rozpočtu (VDS)	18 131 464	11 000 000	60,7
79zs	SOUHRN FINANČNÍCH ZDROJŮ	18 131 464	11 000 000	60,7
	Výdaje SR na financování kapitoly č. 344	**16 650 000**	**11 000 000**	**66,1**

Titul:	Rozvoj a obnova materiálně technické základny Úřadu průmyslového vlastnictví od r. 2013	Číslo titulu:	044V01

Částky jsou zobrazovány v Kč

Číslo řádku	Název položky zdrojů a potřeb	Předp. výdaje 2020	Rozpočet 2021	Index 2021/2020
709s	Náklady budov a staveb	1		
74ps	SOUHRN FINANČNÍCH POTŘEB	1		
	Výdaje SR na financování titulu č. 044V01			

Titul:	Rozvoj a obnova materiálně technické základny Úřadu průmyslového vlastnictví od r. 2018	Číslo titulu:	044V02

Částky jsou zobrazovány v Kč

Číslo řádku	Název položky zdrojů a potřeb	Předp. výdaje 2020	Rozpočet 2021	Index 2021/2020
709s	Náklady budov a staveb	5 356 115	370 000	6,9
711s	Náklady na stroje, zařízení a inventář	3 182 777	5 500 000	172,8
713s	Náklady na nehmotný majetek	9 592 572	5 130 000	53,5
74ps	SOUHRN FINANČNÍCH POTŘEB	18 131 464	11 000 000	60,7
7570	**VDS - rozpočet kapitoly správce programu**	**16 650 000**	**11 000 000**	**66,1**
7570a	VDS - rozpočet kapitoly správce programu - NNV projektu	1 481 464		
757s	Výdaje OSS a dotace ze státního rozpočtu (VDS)	18 131 464	11 000 000	60,7
79zs	SOUHRN FINANČNÍCH ZDROJŮ	18 131 464	11 000 000	60,7
	Výdaje SR na financování titulu č. 044V02	**16 650 000**	**11 000 000**	**66,1**

Titul:	Rozvoj a obnova materiálně technické základny Úřadu průmyslového vlastnictví od r. 2018	Číslo Titulu:	044V02

Identifikační číslo	Název projektu				Okres realizace		Typ
Kód řádku zdroje	Výdaje celkem	Z toho v roce					
		Do 31.12.2019	2020	2021	2022	2023	od 1.1.2024
Dlouhodobé akce							
044V021000001	**Pořízení, obnova a provozování ICT Úřadu průmyslového vlastnictví**				Hlavní město Praha		EA6b
6570	44 018 171	21 238 171	12 150 000	**10 630 000**			
6570a	699 829	106 029	593 800				
044V022000001	**Pořízení a obnova majetku ve správě Úřadu průmyslového vlastnictví**				Hlavní město Praha		EA6b
6570	5 385 291	515 291	4 500 000	**370 000**			
6570a	1 086 709	199 045	887 664				

Dlouhodobé akce v roce 2021 celkem	**11 000 000**
Dlouhodobé akce v roce 2021 SR	**11 000 000**
Celkem v roce 2021 za titul 044V02:	**11 000 000**
Z toho v roce 2021 výdaje státního rozpočtu:	**11 000 000**
Celkem v roce 2021 za kapitolu 344:	**11 000 000**
Z toho v roce 2021 výdaje státního rozpočtu:	**11 000 000**

Evidenční dotační systém a Správa majetku ve vlastnictví státu – kniha bilance

SRB2

Kapitola: **Český statistický úřad** | **Číslo kapitoly:** **345**

Částky jsou zobrazovány v Kč

Číslo řádku	Název položky zdrojů a potřeb	Předp. výdaje 2020*	Rozpočet 2021	Index 2021/2020
707s	Náklady na nákup služeb	49 361 530	46 701 291	94,6
709s	Náklady budov a staveb	128 113 752	3 700 000	2,9
711s	Náklady na stroje, zařízení a inventář	151 864 408	10 400 000	6,8
713s	Náklady na nehmotný majetek	135 188 063	14 574 692	10,8
715s	Ostatní náklady realizace projektu	1 629 870		
74ps	SOUHRN FINANČNÍCH POTŘEB	466 157 624	75 375 983	16,2
7570	**VDS - rozpočet kapitoly správce programu**	**240 320 717**	**74 217 175**	**30,9**
7570a	VDS - rozpočet kapitoly správce programu - NNV projektu	181 890 841		
7570c	VDS - rozpočet kapitoly správce programu - NNV projektu- nezapojené	31 489 196		
7573	**VDS - zdroje strukturálních fondů EU**		**1 158 808**	
7577	VDS - prostředky z povoleného překročení rozpočtu výdajů podle § 50 zákona č. 218	10 827 000		
757s	Výdaje OSS a dotace ze státního rozpočtu (VDS)	464 527 754	75 375 983	16,2
766s	Předpokládané zdroje financování	840 212		
767s	Vlastní zdroje účastníka programu (VZ)	56 217		
775s	Jiné zdroje tuzemské	733 442		
79zs	SOUHRN FINANČNÍCH ZDROJŮ	466 157 624	75 375 983	16,2
	Výdaje SR na financování kapitoly č. 345	**240 320 717**	**75 375 983**	**31,4**

Titul:	Rozvoj a obnova materiálně technické základny Českého statistického úřadu od roku 2018	Číslo titulu:	045V01

Částky jsou zobrazovány v Kč

Číslo řádku	Název položky zdrojů a potřeb	Předp. výdaje 2020	Rozpočet 2021	Index 2021/2020
707s	Náklady na nákup služeb	49 361 530		
709s	Náklady budov a staveb	128 113 752		
711s	Náklady na stroje, zařízení a inventář	151 864 408		
713s	Náklady na nehmotný majetek	135 188 063		
715s	Ostatní náklady realizace projektu	1 629 870		
74ps	SOUHRN FINANČNÍCH POTŘEB	466 157 624		
7570	**VDS - rozpočet kapitoly správce programu**	**240 320 717**		
7570a	VDS - rozpočet kapitoly správce programu - NNV projektu	181 890 841		
7570c	VDS - rozpočet kapitoly správce programu - NNV projektu- nezapojené	31 489 196		
7577	VDS - prostředky z povoleného překročení rozpočtu výdajů podle § 50 zákona č. 218	10 827 000		
757s	Výdaje OSS a dotace ze státního rozpočtu (VDS)	464 527 754		
766s	Předpokládané zdroje financování	840 212		
767s	Vlastní zdroje účastníka programu (VZ)	56 217		
775s	Jiné zdroje tuzemské	733 442		
79zs	SOUHRN FINANČNÍCH ZDROJŮ	466 157 624		
	Výdaje SR na financování titulu č. 045V01	**240 320 717**		

Titul:	Rozvoj a obnova materiálně technické základny ČSÚ	Číslo titulu:	145V02

Částky jsou zobrazovány v Kč

Číslo řádku	Název položky zdrojů a potřeb	Předp. výdaje 2020	Rozpočet 2021	Index 2021/2020
707s	Náklady na nákup služeb		46 701 291	
709s	Náklady budov a staveb		3 700 000	
711s	Náklady na stroje, zařízení a inventář		10 400 000	
713s	Náklady na nehmotný majetek		14 574 692	
74ps	SOUHRN FINANČNÍCH POTŘEB		75 375 983	
7570	**VDS - rozpočet kapitoly správce programu**		**74 217 175**	
7573	**VDS - zdroje strukturálních fondů EU**		**1 158 808**	
757s	Výdaje OSS a dotace ze státního rozpočtu (VDS)		75 375 983	
79zs	SOUHRN FINANČNÍCH ZDROJŮ		75 375 983	
	Výdaje SR na financování titulu č. 145V02		**75 375 983**	

Titul: Rozvoj a obnova materiálně technické základny ČSÚ | **Číslo Titulu:** 145V02

Identifikační číslo	Název projektu				Okres realizace		Typ
Kód řádku zdroje	Výdaje celkem	Z toho v roce					
		Do 31.12.2019	2020	2021	2022	2023	od 1.1.2024
Krátkodobé akce							
145V021000003	**Obnova Oracle Streams**					Hlavní město Praha	E2
6570	4 000 000			**4 000 000**			
145V021000008	**Zavádění systému řízení kvality v ČSÚ**					Hlavní město Praha	E2
6570	274 242			**274 242**			
6573	1 158 808			**1 158 808**			
145V021000009	**Rozvoj programové základny aplikačního vybavení pro volby X. etapa**					Hlavní město Praha	E2
6570	400 000			**400 000**			
145V021000010	**Instruktážní videopořady pro odborná školení k volbám 2021**					Hlavní město Praha	E2
6570	400 000			**400 000**			
145V021000011	**Ochrana perimetru a firewallu ČSÚ pro volby**					Hlavní město Praha	E2
6570	4 200 000			**4 200 000**			
145V022000002	**Rekonstrukce EPS KS ČSÚ v Hradci Králové**					Hlavní město Praha	E2
6570	500 000			**500 000**			
145V022000003	**Rekonstrukce střechy budovy KS ČSÚ v Jihlavě**					Hlavní město Praha	E2
6570	1 000 000			**1 000 000**			
145V022000007	**Nákup frankovacích strojů**					Hlavní město Praha	E2
6570	100 000			**100 000**			
Krátkodobé akce v roce 2021 celkem				**12 033 050**			
Krátkodobé akce v roce 2021 SR				**12 033 050**			
Střednědobé akce							
145V021000001	**Základní registr osob ROS Provoz a správa registru - od roku 2021**					Hlavní město Praha	E2
5570	146 234 251			**46 701 291**	49 265 728	50 267 232	
6570	5 994 548			**4 041 642**	1 477 205	475 701	
145V021000002	**Úprava existující soustavy statistických registrů v návaznosti na vytvoření základních registrů VS - PROVOZ -**					Hlavní město Praha	E2
6570	3 900 000			**1 300 000**	1 300 000	1 300 000	
145V021000004	**M 365 - Implementace business řešení**					Hlavní město Praha	E2
6570	9 000 000			**3 000 000**	3 000 000	3 000 000	
145V021000005	**Videokonference**					Hlavní město Praha	E2
6570	3 000 000			**1 000 000**	1 000 000	1 000 000	
145V021000006	**Modernizace non - IT technologií**					Hlavní město Praha	E2
6570	11 700 000			**1 700 000**	5 000 000	5 000 000	
145V021000007	**Modernizace datových sítí**					Hlavní město Praha	E2

6570	9 000 000			**3 000 000**	3 000 000	3 000 000	
145V022000001	**Rekonstrukce plynové kotelny vč. rozvodů ÚT, otopných těles a osvětlení na KS Plzeň.**					Hlavní město Praha	E2
6570	3 700 000			**200 000**	3 500 000		
145V022000004	**Výměna bezpečnostních klíčových vložek v budově Skalka**					Hlavní město Praha	E2
6570	4 500 000			**1 500 000**	1 500 000	1 500 000	
145V022000005	**Obnova EZS a řídících jednotek v budově Skalka a na KS**					Hlavní město Praha	E2
6570	1 500 000			**500 000**	500 000	500 000	
145V022000006	**Obnova vybavení závodní jídelny Skalka**					Hlavní město Praha	E2
6570	1 800 000			**400 000**	1 200 000	200 000	

Střednědobé akce v roce 2021 celkem	**63 342 933**
Střednědobé akce v roce 2021 SR	**63 342 933**
Celkem v roce 2021 za titul 145V02:	**75 375 983**
Z toho v roce 2021 výdaje státního rozpočtu:	**75 375 983**
Celkem v roce 2021 za kapitolu 345:	**75 375 983**
Z toho v roce 2021 výdaje státního rozpočtu:	**75 375 983**

Kapitola: **Český úřad zeměměřický a katastrální** | **Číslo kapitoly:** **346**

Částky jsou zobrazovány v Kč

Číslo řádku	Název položky zdrojů a potřeb	Předp. výdaje 2020*	Rozpočet 2021	Index 2021/2020
701s	Náklady přípravy a zabezpečení projektu	9 684 314	1 491 000	15,4
707s	Náklady na nákup služeb	38 818 160	41 937 981	108,0
709s	Náklady budov a staveb	78 939 914	29 560 531	37,4
711s	Náklady na stroje, zařízení a inventář	89 658 499	34 790 008	38,8
713s	Náklady na nehmotný majetek	109 365 188	119 368 549	109,1
715s	Ostatní náklady realizace projektu	18 043 719	174 240	1,0
74ps	SOUHRN FINANČNÍCH POTŘEB	344 509 795	227 322 309	66,0
7570	**VDS - rozpočet kapitoly správce programu**	**262 107 173**	**227 148 069**	**86,7**
7570a	VDS - rozpočet kapitoly správce programu - NNV projektu	9 189 440		
7570b	VDS - rozpočet kapitoly správce programu - NNV programu/titulu	431 500		
7570c	VDS - rozpočet kapitoly správce programu - NNV projektu- nezapojené	2 257 973		
7573	**VDS - zdroje strukturálních fondů EU**	**6 646 937**		
7573a	VDS - zdroje strukturálních fondů EU - NNV projektu	9 303 457		
7573c	VDS - zdroje strukturálních fondů EU - NNV projektu- nezapojené	2 619 961		
7574	**VDS - zdroje Fondu soudržnosti EU**	**8 758 512**		
757M	**VDS – Zdroje z výnosů emisních povolenek (NZÚ) – převod z kapitoly MŽP**	**8 112 158**		
757s	Výdaje OSS a dotace ze státního rozpočtu (VDS)	309 427 112	227 148 069	73,4
766s	Předpokládané zdroje financování	18 261 049		
767s	Vlastní zdroje účastníka programu (VZ)	580 720	174 240	30,0
775s	Jiné zdroje tuzemské	16 240 914		
79zs	SOUHRN FINANČNÍCH ZDROJŮ	344 509 795	227 322 309	66,0
	Výdaje SR na financování kapitoly č. 346	**285 624 780**	**227 148 069**	**79,5**

Titul:	Rozvoj a obnova materiálně technické základny Českého úřadu zeměměřického a katastrálního	Číslo titulu:	046V01

Částky jsou zobrazovány v Kč

Číslo řádku	Název položky zdrojů a potřeb	Předp. výdaje 2020	Rozpočet 2021	Index 2021/2020
701s	Náklady přípravy a zabezpečení projektu	8 533 753		
707s	Náklady na nákup služeb	20 600 405	20 000 000	97,1
709s	Náklady budov a staveb	55 636 313	12 132 000	21,8
711s	Náklady na stroje, zařízení a inventář	39 017 799	8 000 000	20,5
713s	Náklady na nehmotný majetek	76 461 149	76 000 000	99,4
715s	Ostatní náklady realizace projektu	18 043 719	174 240	1,0
74ps	SOUHRN FINANČNÍCH POTŘEB	218 293 138	116 306 240	53,3
7570	**VDS - rozpočet kapitoly správce programu**	**142 807 161**	**116 132 000**	**81,3**
7570a	VDS - rozpočet kapitoly správce programu - NNV projektu	7 462 339		
7570b	VDS - rozpočet kapitoly správce programu - NNV programu/titulu	431 500		
7570c	VDS - rozpočet kapitoly správce programu - NNV projektu- nezapojené	2 020 478		
7573	**VDS - zdroje strukturálních fondů EU**	**1 694 889**		
7573a	VDS - zdroje strukturálních fondů EU - NNV projektu	9 303 457		
7573c	VDS - zdroje strukturálních fondů EU - NNV projektu- nezapojené	2 619 961		
7574	**VDS - zdroje Fondu soudržnosti EU**	**8 758 512**		
757M	**VDS – Zdroje z výnosů emisních povolenek (NZÚ) – převod z kapitoly MŽP**	**8 112 158**		
757s	Výdaje OSS a dotace ze státního rozpočtu (VDS)	183 210 455	116 132 000	63,4
766s	Předpokládané zdroje financování	18 261 049		
767s	Vlastní zdroje účastníka programu (VZ)	580 720	174 240	30,0
775s	Jiné zdroje tuzemské	16 240 914		
79zs	SOUHRN FINANČNÍCH ZDROJŮ	218 293 138	116 306 240	53,3
	Výdaje SR na financování titulu č. 046V01	**161 372 720**	**116 132 000**	**72,0**

Titul:	Rozvoj a obnova materiálně technické základny Českého úřadu zeměměřického a katastrálního od roku 2019	Číslo titulu:	346V02

Částky jsou zobrazovány v Kč

Číslo řádku	Název položky zdrojů a potřeb	Předp. výdaje 2020	Rozpočet 2021	Index 2021/2020
701s	Náklady přípravy a zabezpečení projektu	1 150 561	1 491 000	129,6
707s	Náklady na nákup služeb	18 217 755	21 937 981	120,4
709s	Náklady budov a staveb	23 303 601	17 428 531	74,8
711s	Náklady na stroje, zařízení a inventář	50 640 700	26 790 008	52,9
713s	Náklady na nehmotný majetek	32 904 039	43 368 549	131,8
74ps	SOUHRN FINANČNÍCH POTŘEB	126 216 657	111 016 069	88,0
7570	**VDS - rozpočet kapitoly správce programu**	**119 300 012**	**111 016 069**	**93,1**
7570a	VDS - rozpočet kapitoly správce programu - NNV projektu	1 727 101		
7570c	VDS - rozpočet kapitoly správce programu - NNV projektu- nezapojené	237 495		
7573	**VDS - zdroje strukturálních fondů EU**	**4 952 048**		
757s	Výdaje OSS a dotace ze státního rozpočtu (VDS)	126 216 657	111 016 069	88,0
79zs	SOUHRN FINANČNÍCH ZDROJŮ	126 216 657	111 016 069	88,0
	Výdaje SR na financování titulu č. 346V02	**124 252 060**	**111 016 069**	**89,3**

Titul:	Rozvoj a obnova materiálně technické základny Českého úřadu zeměměřického a katastrálního	Číslo Titulu:	046V01

Identifikační číslo	Název projektu				Okres realizace		Typ
Kód řádku zdroje	Výdaje celkem	Z toho v roce					
		Do 31.12.2019	2020	2021	2022	2023	od 1.1.2024
Střednědobé akce							
046V013000720	**KP Trutnov – Rekonstrukce interiéru budovy**					Hradec Králové	EA6b
6570	18 100 000			**5 600 000**	6 700 000	5 800 000	
6570a	279 904	258 101	21 803				
6570b	83 119	83 119					
Střednědobé akce v roce 2021 celkem				**5 600 000**			
Střednědobé akce v roce 2021 SR				**5 600 000**			
Dlouhodobé akce							
046V011000516	**ČÚZK odb.24 - Aktualizace DBS**					Hlavní město Praha	EA6b
6570	46 552 322	5 552 322	8 000 000	**11 000 000**	11 000 000	11 000 000	
6570a	1 678	1 232	446				
046V011000517	**ČÚZK odb.24 - OS a další SW**					Hlavní město Praha	EA6b
5570	2 902 009	2 902 009					
6570	17 693 053	9 693 053	2 000 000	**2 000 000**	2 000 000	2 000 000	
6570a	1 926 903	1 926 903					
5570a	56 081	56 081					
5570c	3		3				
6570c	951		951				
046V011000518	**ČÚZK odb. 24 - Provoz a rozvoj DMS**					Hlavní město Praha	EA6b
5570	160 470 753	80 470 753	20 000 000	**20 000 000**	20 000 000	20 000 000	
6570	25 587 917	5 587 917	5 000 000	**5 000 000**	5 000 000	5 000 000	
6570a	2 813 599	2 813 599					
5570a	10 885 559	10 885 559					
5570c	520		520				
6570c	652		652				
046V011000525	**ČÚZK odb.24 - ISKN - Pořízení centrálního HW od roku 2015**					Hlavní město Praha	EA6b
6570	69 928 968	31 794 968	22 134 000	**6 000 000**	5 000 000	5 000 000	
6570a	19 749 347	19 748 414	933				
046V011000526	**ČÚZK odb. 24 - ISKN - plošné vybavení ostatní HW od roku 2015**					Hlavní město Praha	EA6b
6570	52 099 960	31 729 960	14 370 000	**2 000 000**	2 000 000	2 000 000	
6570a	5 954 486	5 954 486					
6570c	554		554				
046V011000548	**ČÚZK - ISKN aktualizace APV od r. 2019**					Hlavní město Praha	EA6b
6570	199 756 450	31 756 450	42 000 000	**42 000 000**	42 000 000	42 000 000	
6570a	938 067		938 067				
046V011000549	**SW systémového managementu 2**					Hlavní město Praha	EA6b

6570	57 382 318	4 682 318	4 700 000	**16 000 000**	16 000 000	16 000 000	
6570c	682		682				
046V013000651	**KP Žďár nad Sázavou - rekonstrukce zpevněných částí pozemku včetně přestavby kanalizační přípojky**					Žďár nad Sázavou	EA6b
5570	555 464	89 464		**466 000**			
6570	5 832 096	46 096		**5 786 000**			
6570a	164 000	164 000					
5570a	7 215	7 215					
5570c	536		536				
046V013000737	**KÚ Pardubice - rekonstrukce sociálního zařízení**					Pardubice	EA6b
6570	2 367 817	549 032	462 785	**280 000**	288 000	788 000	
6570a	406 699	263 090	143 609				

Dlouhodobé akce v roce 2021 celkem	**110 532 000**
Dlouhodobé akce v roce 2021 SR	**110 532 000**
Celkem v roce 2021 za titul 046V01:	**116 132 000**
Z toho v roce 2021 výdaje státního rozpočtu:	**116 132 000**

Titul: **Rozvoj a obnova materiálně technické základny Českého úřadu zeměměřického a katastrálního od roku 2019**

Číslo Titulu: **346V02**

Identifikační číslo	Název projektu				Okres realizace		Typ
Kód řádku zdroje	Výdaje celkem	Z toho v roce					
		Do 31.12.2019	2020	2021	2022	2023	od 1.1.2024
Krátkodobé akce							
346V021000201	**KÚ pro hl. město Prahu - Pořízení a obnova ICT 2021**					Hlavní město Praha	E2
6570	536 000			**536 000**			
346V021000209	**Pořízení a obnova HW 2021**					Zlín	E2
6570	110 000			**110 000**			
346V021000500	**KÚ HK - Vyvolávací systém**					Hradec Králové	E2
6570	100 000			**100 000**			
346V022000100	**ČÚZK odb. 13 - Pořízení dopravní techniky 2021**					Hlavní město Praha	E2
6570	700 000			**700 000**			
346V023000114	**Dopravní technika 2021**					Zlín	E2
6570	385 000			**385 000**			
346V023000303	**KÚ pro Karlovarský kraj - Pořízení totální stanice**					Karlovy Vary	E2
6570	545 000			**545 000**			
346V023000314	**Pořízení a obnova měřické techniky 2021**					Zlín	E2
6570	350 000			**350 000**			
346V023000403	**KÚ pro Jm kraj - Pořízení osobního výtahu**					Brno-město	E2
6570	2 071 000			**2 071 000**			
346V023000410	**KP Náchod - Rekonstrukce místností v 1.NP**					Hradec Králové	E2
6570	1 231 000			**1 231 000**			

346V023000415	**KP Jablonec n. N. - rekonstrukce střechy**					Jablonec nad Nisou	E2
6570	496 000			**496 000**			
346V023000443	**KP Trutnov - modernizace elektroinstalace I.**					Hradec Králové	E2
6570	200 000			**200 000**			
346V023000450	**KP Krnov-přístřešek pro auta**					Bruntál	E2
6570	200 000			**200 000**			
346V023000451	**KP Krnov-zpevnění plochy dvora**					Bruntál	E2
6570	310 000			**310 000**			
346V023000478	**KÚ Ústí nad Labem - předokenní žaluzie**					Ústí nad Labem	E2
6570	1 488 000			**1 488 000**			
346V023000483	**KP Uherský Brod - Vybudování kotelny**					Zlín	E2
6570	1 163 000			**1 163 000**			
Krátkodobé akce v roce 2021 celkem				**9 885 000**			
Krátkodobé akce v roce 2021 SR				**9 885 000**			
Střednědobé akce							
346V021000010	**IS DMVS - Digitální mapa veřejné správy**					Hlavní město Praha	E2
5570	6 630 896			**3 239 512**	3 388 130	3 254	
6570	25 303 207			**7 308 557**	13 096 323	4 898 327	
346V021000011	**ČÚZK odb. 22 - SW pro obnovu katastrálního operátu**					Hlavní město Praha	EA1
5570	4 700 000			**700 000**	2 000 000	2 000 000	
6570	7 400 000			**5 700 000**	850 000	850 000	
346V021000100	**NGII SW - pořízení od roku 2019**					Hlavní město Praha	EA6b
6570	1 711 121	211 121	650 000	**850 000**			
6570c	879		879				
346V021000101	**NGII HW - pořízení od roku 2019**					Hlavní město Praha	EA6b
6570	7 800 690	3 651 432	2 469 258	**1 680 000**			
6570a	568		568				
346V021000104	**NGII HW a SW - ortofotografické zobrazení**					Hlavní město Praha	EA6b
5570	24 000		24 000				
6570	7 276 000		5 276 000	**2 000 000**			
346V021000205	**Pořízení a obnova HW**					Plzeň-město	EA3b
6570	614 591	322 591		**292 000**			
6570c	409		409				
346V021000206	**KÚ pro Středočeský kraj - pořízení a obnova HW**					Hlavní město Praha	E2
6570	300 000			**100 000**	100 000	100 000	
346V023000107	**KÚ pro Olomoucký kraj - Dopravní technika**					Olomouc	E2
6570	1 500 000			**500 000**		1 000 000	
346V023000108	**Dopravní technika od 2019**					Pardubice	E2
6570	1 700 000			**500 000**	700 000	500 000	

346V023000312	**KÚ pro Vysočinu - měřická technika 2019-2021**					Jihlava	EA3b
6570	612 637	362 637		**250 000**			
346V023000401	**KP Strakonice - Rekonstrukce sociálního zázemí a vstupních prostor**					České Budějovice	EA3b
6570	1 360 000		660 000	**700 000**			
346V023000402	**KP Kyjov - Zateplení obvodového pláště**					Brno-město	EA3b
6570	1 690 000		1 190 000	**500 000**			
346V023000431	**KÚ pro Vysočinu - vybudování klimatizace**					Jihlava	EA1
6570	3 270 000			**250 000**	1 820 000	1 200 000	
346V023000466	**KÚ Pardubice - Příprava prostor pro záložní uložiště DMVS**					Pardubice	EA4b
6570	1 790 000		290 000	**1 500 000**			
346V023000471	**KP Tábor - Rekonstrukce elektroinstalace**					Tábor	E2
6570	971 000			**50 000**	921 000		
346V023000477	**KP Příbram - rekonstrukce stoupaček a WC**					Příbram	E2
6570	2 606 000			**1 306 000**	1 300 000		
346V024000100	**Dopravní technika - pořízení od roku 2019**					Hlavní město Praha	EA6b
6570	4 750 900	698 900	1 702 000	**2 350 000**			
6570a	1 100		1 100				
346V024000300	**Měřická technika - pořízení od roku 2019**					Hlavní město Praha	EA6b
6570	2 088 319	1 188 319		**900 000**			
6570c	681		681				
346V024000400	**Rekonstrukce - Sedlčany**					Příbram	EA6b
6570	2 078 000		1 858 000	**220 000**			
Střednědobé akce v roce 2021 celkem				**30 896 069**			
Střednědobé akce v roce 2021 SR				**30 896 069**			
Dlouhodobé akce							
346V021000001	**ČÚZK - Technické zhodnocení EIS od roku 2020**					Hlavní město Praha	EA4b
6570	3 600 000		900 000	**900 000**	900 000	900 000	
346V021000005	**HW a SW CD**					Hlavní město Praha	EA6b
6570	10 174 925	94 925	2 520 000	**2 520 000**	2 520 000	2 520 000	
6570c	76		76				
346V021000006	**SW pro podporu obnovy katastrálního operátu a revize katastru**					Hlavní město Praha	EA6b
5570	2 277 385	627 385	650 000	**500 000**	500 000		
6570	6 897 145	2 147 145	1 550 000	**1 600 000**	1 600 000		
6570c	98 855		98 855				
5570c	26 615		26 615				
346V021000008	**Provoz RUIAN II**					Hlavní město Praha	EA6b
5570	71 000 000		17 500 000	**17 500 000**	18 000 000	18 000 000	
6570	99 616 000		17 616 000	**27 000 000**	27 500 000	27 500 000	
346V021000009	**Rozvoj KESSL**					Hlavní město Praha	EA6b
6570	6 000 000		1 500 000	**1 500 000**	1 500 000	1 500 000	

6570c	124		124				
346V022000400	**ČÚZK odb.13 - Technické zhodnocení budovy ČÚZK 2019 -2021**					Hlavní město Praha	EA6b
6570	55 649 076	45 000	11 117 076	**6 133 000**	18 127 000	20 227 000	
6570c	10 596		10 596				
346V023000101	**Pořízení dopravní techniky**					České Budějovice	EA6b
6570	2 930 520	1 619 520		**861 000**	450 000		
346V023000102	**KÚ pro Jm kraj - Pořízení dopravní techniky (od roku 2019)**					Brno-město	EA6b
6570	4 603 180	1 483 180	1 120 000	**500 000**	500 000	1 000 000	
6570a	71		71				
346V023000103	**KÚ pro Karlovarský kraj - Pořízení dopravní techniky**					Karlovy Vary	EA6b
6570	2 573 000		912 000	**452 000**	612 000	597 000	
6570a	28 302		28 302				
346V023000105	**Dopravní technika**					Liberec	EA3b
6570	2 500 000		500 000	**1 000 000**	500 000	500 000	
6570a	150 000		150 000				
346V023000106	**KÚ pro MS kraj-Dopravní technika**					Opava	EA6b
6570	6 367 940	1 740 378	1 067 562	**1 300 000**	1 400 000	860 000	
6570a	2 622		2 622				
346V023000109	**Dopravní technika**					Plzeň-město	EA6b
6570	3 049 000	1 049 000		**1 000 000**	1 000 000		
6570c	1 000		1 000				
346V023000110	**KÚ pro Středočeský kraj - dopravní technika**					Hlavní město Praha	EA6b
6570	6 010 937	1 700 937	1 500 000	**923 000**	1 118 000	769 000	
6570c	64		64				
346V023000111	**Dopravní technika 2019**					Ústí nad Labem	EA6b
6570	3 111 190	431 190	330 000	**550 000**	700 000	1 100 000	
6570a	274 520		274 520				
346V023000112	**KÚ pro Vysočinu - dopravní technika 2019-2023**					Jihlava	EA6b
6570	2 443 380	903 380		**920 000**		620 000	
6570c	621		621				
346V023000300	**Pořízení měřické techniky**					České Budějovice	EA6b
6570	1 908 000	498 000	250 000	**560 000**	600 000		
346V023000301	**KÚ pro Jm kraj - Pořízení měřické techniky (od roku 2019)**					Brno-město	EA6b
6570	4 872 334	1 292 334	1 130 000	**600 000**	600 000	1 250 000	
6570a	666		666				
346V023000306	**KÚ pro MS kraj-Měřická technika**					Opava	EA6b
6570	2 601 181	360 181	241 000	**775 000**	700 000	525 000	
6570a	1 219		1 219				
346V023000307	**KÚ pro Olomoucký kraj - Měřická technika**					Olomouc	EA6b
6570	2 541 000		879 000	**831 000**		831 000	

346V023000308	**Měřická technika od 2019**					Pardubice	EA6b
6570	1 966 924	237 024	229 900	**500 000**	500 000	500 000	
346V023000309	**Měřická technika**					Plzeň-město	EA4b
6570	3 219 841	1 127 841		**900 000**	1 192 000		
6570c	159		159				
346V023000310	**KÚ pro Středočeský kraj - měřická technika**					Hlavní město Praha	EA4b
6570	3 291 000		600 000	**640 000**	1 051 000	1 000 000	
346V023000311	**Měřická technika 2019**					Ústí nad Labem	EA6b
6570	2 019 717	299 717	590 000	**270 000**	560 000	300 000	

Dlouhodobé akce v roce 2021 celkem	**70 235 000**
Dlouhodobé akce v roce 2021 SR	**70 235 000**
Celkem v roce 2021 za titul 346V02:	**111 016 069**
Z toho v roce 2021 výdaje státního rozpočtu:	**111 016 069**
Celkem v roce 2021 za kapitolu 346:	**227 148 069**
Z toho v roce 2021 výdaje státního rozpočtu:	**227 148 069**

Kapitola: **Český báňský úřad** | **Číslo kapitoly:** **348**

Částky jsou zobrazovány v Kč

Číslo řádku	Název položky zdrojů a potřeb	Předp. výdaje 2020*	Rozpočet 2021	Index 2021/2020
701s	Náklady přípravy a zabezpečení projektu	2 177 323		
707s	Náklady na nákup služeb		4 300 000	
709s	Náklady budov a staveb	38 261 105	522 928	1,4
711s	Náklady na stroje, zařízení a inventář	529 231	79 231	15,0
713s	Náklady na nehmotný majetek	132 600	3 217 072	2426,1
715s	Ostatní náklady realizace projektu	4 260 000		
727s	Ostatní finanční potřeby	2 651 168		
74ps	SOUHRN FINANČNÍCH POTŘEB	48 011 427	8 119 231	16,9
7570	**VDS - rozpočet kapitoly správce programu**	**21 459 683**	**8 119 231**	**37,8**
7570a	VDS - rozpočet kapitoly správce programu - NNV projektu	5 105 628		
7570b	VDS - rozpočet kapitoly správce programu - NNV programu/titulu	248 185		
7570c	VDS - rozpočet kapitoly správce programu - NNV projektu- nezapojené	2 049 313		
7574	**VDS - zdroje Fondu soudržnosti EU**	**3 942 503**		
7574a	VDS - zdroje Fondu soudržnosti EU - NNV projektu	4 739 456		
7574c	VDS - zdroje Fondu soudržnosti EU - NNV projektu- nezapojené	699 454		
757M	**VDS – Zdroje z výnosů emisních povolenek (NZÚ) – převod z kapitoly MŽP**	**9 618 989**		
757Ma	VDS – Zdroje z výnosů emisních povolenek (NZÚ) – převod z kapitoly MŽP – NNV pr	148 215		
757Mc	VDS – Zdroje z výnosů emisních povolenek (NZÚ) – převod z kapitoly MŽP – NNV pr	1		
757s	Výdaje OSS a dotace ze státního rozpočtu (VDS)	48 011 427	8 119 231	16,9
79zs	SOUHRN FINANČNÍCH ZDROJŮ	48 011 427	8 119 231	16,9
	Výdaje SR na financování kapitoly č. 348	**35 021 175**	**8 119 231**	**23,2**

Titul:	Rozvoj a obnova materiálně technické základny Českého báňského úřadu - od r. 2021	Číslo titulu:	048V01

Částky jsou zobrazovány v Kč

Číslo řádku	Název položky zdrojů a potřeb	Předp. výdaje 2020	Rozpočet 2021	Index 2021/2020
707s	Náklady na nákup služeb		4 300 000	
709s	Náklady budov a staveb		522 928	
711s	Náklady na stroje, zařízení a inventář		79 231	
713s	Náklady na nehmotný majetek		3 217 072	
74ps	SOUHRN FINANČNÍCH POTŘEB		8 119 231	
7570	**VDS - rozpočet kapitoly správce programu**		**8 119 231**	
757s	Výdaje OSS a dotace ze státního rozpočtu (VDS)		8 119 231	
79zs	SOUHRN FINANČNÍCH ZDROJŮ		8 119 231	
	Výdaje SR na financování titulu č. 048V01		**8 119 231**	

Titul:	Rozvoj a obnova materiálně technické základny Českého báňského úřadu – od roku 2013	Číslo titulu:	148V01

Částky jsou zobrazovány v Kč

Číslo řádku	Název položky zdrojů a potřeb	Předp. výdaje 2020	Rozpočet 2021	Index 2021/2020
701s	Náklady přípravy a zabezpečení projektu	2 177 323		
709s	Náklady budov a staveb	38 261 105		
711s	Náklady na stroje, zařízení a inventář	529 231		
713s	Náklady na nehmotný majetek	132 600		
715s	Ostatní náklady realizace projektu	4 260 000		
727s	Ostatní finanční potřeby	2 651 168		
74ps	SOUHRN FINANČNÍCH POTŘEB	48 011 427		
7570	**VDS - rozpočet kapitoly správce programu**	**21 459 683**		
7570a	VDS - rozpočet kapitoly správce programu - NNV projektu	5 105 628		
7570b	VDS - rozpočet kapitoly správce programu - NNV programu/titulu	248 185		
7570c	VDS - rozpočet kapitoly správce programu - NNV projektu- nezapojené	2 049 313		
7574	**VDS - zdroje Fondu soudržnosti EU**	**3 942 503**		
7574a	VDS - zdroje Fondu soudržnosti EU - NNV projektu	4 739 456		
7574c	VDS - zdroje Fondu soudržnosti EU - NNV projektu- nezapojené	699 454		
757M	**VDS – Zdroje z výnosů emisních povolenek (NZÚ) – převod z kapitoly MŽP**	**9 618 989**		
757Ma	VDS – Zdroje z výnosů emisních povolenek (NZÚ) – převod z kapitoly MŽP – NNV pr	148 215		
757Mc	VDS – Zdroje z výnosů emisních povolenek (NZÚ) – převod z kapitoly MŽP – NNV pr	1		
757s	Výdaje OSS a dotace ze státního rozpočtu (VDS)	48 011 427		
79zs	SOUHRN FINANČNÍCH ZDROJŮ	48 011 427		
	Výdaje SR na financování titulu č. 148V01	**35 021 175**		

Titul:	Rozvoj a obnova materiálně technické základny Českého báňského úřadu - od r. 2021	Číslo Titulu:	048V01

Identifikační číslo	Název projektu				Okres realizace		Typ
Kód řádku zdroje	Výdaje celkem	Z toho v roce					
		Do 31.12.2019	2020	2021	2022	2023	od 1.1.2024
Krátkodobé akce							
048V011000004	**Sdílení dat o výbušninách**					Hlavní město Praha	E2
6570	297 928			**297 928**			
Krátkodobé akce v roce 2021 celkem				**297 928**			
Krátkodobé akce v roce 2021 SR				**297 928**			
Střednědobé akce							
048V011000001	**Provozování ICT - ČBÚ**					Hlavní město Praha	E2
5570	10 055 000			**3 400 000**	3 320 000	3 335 000	
048V011000002	**Provozování ICT - OBÚ**					Hlavní město Praha	E2
5570	2 700 000			**900 000**	900 000	900 000	
048V011000003	**Obnova operačních systémů**					Hlavní město Praha	E2
6570	509 000			**225 000**	184 000	100 000	
048V011000005	**Digitalizace služeb ČBÚ**					Hlavní město Praha	E2
6570	7 558 072			**3 217 072**	2 636 000	1 705 000	
048V012000003	**Pořízení multifunkčních tiskáren**					Hlavní město Praha	E2
6570	237 693			**79 231**	79 231	79 231	
Střednědobé akce v roce 2021 celkem				**7 821 303**			
Střednědobé akce v roce 2021 SR				**7 821 303**			
Celkem v roce 2021 za titul 048V01:				**8 119 231**			
Z toho v roce 2021 výdaje státního rozpočtu:				**8 119 231**			
Celkem v roce 2021 za kapitolu 348:				**8 119 231**			
Z toho v roce 2021 výdaje státního rozpočtu:				**8 119 231**			

Kapitola: **Energetický regulační úřad** | **Číslo kapitoly:** **349**

Částky jsou zobrazovány v Kč

Číslo řádku	Název položky zdrojů a potřeb	Předp. výdaje 2020*	Rozpočet 2021	Index 2021/2020
707s	Náklady na nákup služeb	1		
709s	Náklady budov a staveb	2 854 320		
711s	Náklady na stroje, zařízení a inventář	12 763 873		
713s	Náklady na nehmotný majetek	17 207 774		
74ps	SOUHRN FINANČNÍCH POTŘEB	32 825 968		
7570	**VDS - rozpočet kapitoly správce programu**	**12 935 000**		
7570a	VDS - rozpočet kapitoly správce programu - NNV projektu	8 000 000		
7570c	VDS - rozpočet kapitoly správce programu - NNV projektu- nezapojené	11 856 111		
757s	Výdaje OSS a dotace ze státního rozpočtu (VDS)	32 791 111		
79zs	SOUHRN FINANČNÍCH ZDROJŮ	32 791 111		
	Výdaje SR na financování kapitoly č. 349	**12 935 000**		

Titul:	Rozvoj a obnova materiálně-technické základny Energetického regulačního úřadu	Číslo titulu:	149V01

Částky jsou zobrazovány v Kč

Číslo řádku	Název položky zdrojů a potřeb	Předp. výdaje 2020	Rozpočet 2021	Index 2021/2020
707s	Náklady na nákup služeb	1		
711s	Náklady na stroje, zařízení a inventář	475		
713s	Náklady na nehmotný majetek	34 381		
74ps	SOUHRN FINANČNÍCH POTŘEB	34 857		
	Výdaje SR na financování titulu č. 149V01			

Titul:	Rozvoj a obnova materiálně-technické základny Energetického regulačního úřadu na období 2016 až 2020	Číslo titulu:	149V02

Částky jsou zobrazovány v Kč

Číslo řádku	Název položky zdrojů a potřeb	Předp. výdaje 2020	Rozpočet 2021	Index 2021/2020
709s	Náklady budov a staveb	2 854 320		
711s	Náklady na stroje, zařízení a inventář	12 763 398		
713s	Náklady na nehmotný majetek	17 173 393		
74ps	SOUHRN FINANČNÍCH POTŘEB	32 791 111		
7570	**VDS - rozpočet kapitoly správce programu**	**12 935 000**		
7570a	VDS - rozpočet kapitoly správce programu - NNV projektu	8 000 000		
7570c	VDS - rozpočet kapitoly správce programu - NNV projektu- nezapojené	11 856 111		
757s	Výdaje OSS a dotace ze státního rozpočtu (VDS)	32 791 111		
79zs	SOUHRN FINANČNÍCH ZDROJŮ	32 791 111		
	Výdaje SR na financování titulu č. 149V02	**12 935 000**		

Evidenční dotační systém a Správa majetku ve vlastnictví státu – kniha bilance	SRB2

Titul:	Číslo Titulu:

Identifikační číslo	Název projektu	Okres realizace	Typ

Kód řádku zdroje	Výdaje celkem	Z toho v roce					

Celkem v roce za titul :

Z toho v roce výdaje státního rozpočtu:

Celkem v roce za kapitolu :

Z toho v roce výdaje státního rozpočtu:

Kapitola: **Úřad pro ochranu hospodářské soutěže** | **Číslo kapitoly:** **353**

Částky jsou zobrazovány v Kč

Číslo řádku	Název položky zdrojů a potřeb	Předp. výdaje 2020*	Rozpočet 2021	Index 2021/2020
705s	Náklady na materiál, vodu a energie	942 633	610 000	64,7
707s	Náklady na nákup služeb	12 235 444	12 250 000	100,1
709s	Náklady budov a staveb	3 882 542	8 620 000	222,0
711s	Náklady na stroje, zařízení a inventář	12 708 824	8 520 000	67,0
713s	Náklady na nehmotný majetek	19 679 920		
74ps	SOUHRN FINANČNÍCH POTŘEB	49 449 364	30 000 000	60,7
7570	**VDS - rozpočet kapitoly správce programu**	**32 000 000**	**30 000 000**	**93,8**
7570a	VDS - rozpočet kapitoly správce programu - NNV projektu	2 172 013		
7570b	VDS - rozpočet kapitoly správce programu - NNV programu/titulu	11 537 347		
7570c	VDS - rozpočet kapitoly správce programu - NNV projektu- nezapojené	3 740 004		
757s	Výdaje OSS a dotace ze státního rozpočtu (VDS)	49 449 364	30 000 000	60,7
79zs	SOUHRN FINANČNÍCH ZDROJŮ	49 449 364	30 000 000	60,7
	Výdaje SR na financování kapitoly č. 353	**32 000 000**	**30 000 000**	**93,8**

Titul:	Rozvoj a obnova materiálně technické základny Úřadu pro ochranu hospodářské soutěže	Číslo titulu:	053V01

Částky jsou zobrazovány v Kč

Číslo řádku	Název položky zdrojů a potřeb	Předp. výdaje 2020	Rozpočet 2021	Index 2021/2020
705s	Náklady na materiál, vodu a energie	942 633		
707s	Náklady na nákup služeb	12 235 444		
709s	Náklady budov a staveb	3 882 542		
711s	Náklady na stroje, zařízení a inventář	12 708 824		
713s	Náklady na nehmotný majetek	19 679 920		
74ps	SOUHRN FINANČNÍCH POTŘEB	49 449 364		
7570	**VDS - rozpočet kapitoly správce programu**	**32 000 000**		
7570a	VDS - rozpočet kapitoly správce programu - NNV projektu	2 172 013		
7570b	VDS - rozpočet kapitoly správce programu - NNV programu/titulu	11 537 347		
7570c	VDS - rozpočet kapitoly správce programu - NNV projektu- nezapojené	3 740 004		
757s	Výdaje OSS a dotace ze státního rozpočtu (VDS)	49 449 364		
79zs	SOUHRN FINANČNÍCH ZDROJŮ	49 449 364		
	Výdaje SR na financování titulu č. 053V01	**32 000 000**		

Titul:	Rozvoj a obnova materiálně technické základny Úřadu pro ochranu hospodářské soutěže – od r. 2021	Číslo titulu:	353V02

Částky jsou zobrazovány v Kč

Číslo řádku	Název položky zdrojů a potřeb	Předp. výdaje 2020	Rozpočet 2021	Index 2021/2020
705s	Náklady na materiál, vodu a energie		610 000	
707s	Náklady na nákup služeb		12 250 000	
709s	Náklady budov a staveb		8 620 000	
711s	Náklady na stroje, zařízení a inventář		8 520 000	
74ps	SOUHRN FINANČNÍCH POTŘEB		30 000 000	
7570	**VDS - rozpočet kapitoly správce programu**		**30 000 000**	
757s	Výdaje OSS a dotace ze státního rozpočtu (VDS)		30 000 000	
79zs	SOUHRN FINANČNÍCH ZDROJŮ		30 000 000	
	Výdaje SR na financování titulu č. 353V02		**30 000 000**	

Titul:	Rozvoj a obnova materiálně technické základny Úřadu pro ochranu hospodářské soutěže – od r. 2021	Číslo Titulu:	353V02

Identifikační číslo	Název projektu				Okres realizace		Typ
Kód řádku zdroje	Výdaje celkem	Z toho v roce					
		Do 31.12.2019	2020	2021	2022	2023	od 1.1.2024
Střednědobé akce							
353V021000001	**Programové vybavení**					Brno-město	E2
5570	17 000 000			**4 500 000**	5 000 000	7 500 000	
353V021000002	**Pořízení a obnova výpočetní techniky**					Brno-město	E2
5570	23 100 000			**7 300 000**	9 500 000	6 300 000	
6570	6 300 000				2 800 000	3 500 000	
353V021000003	**Telekomunikační služby**					Brno-město	E2
5570	4 500 000			**1 500 000**	1 500 000	1 500 000	
353V021000004	**Multifunkční kopírovací zařízení**					Brno-město	E2
5570	1 200 000			**400 000**	400 000	400 000	
6570	2 400 000			**2 400 000**			
353V022000001	**Obnova nemovitého a movitého majetku sídla ÚOHS**					Brno-město	E2
5570	18 010 000			**8 050 000**	4 980 000	4 980 000	
6570	8 040 000			**2 700 000**	2 670 000	2 670 000	
353V022000002	**Vozový park**					Brno-město	E2
5570	1 950 000			**650 000**	650 000	650 000	
6570	7 500 000			**2 500 000**	2 500 000	2 500 000	

Střednědobé akce v roce 2021 celkem	**30 000 000**
Střednědobé akce v roce 2021 SR	**30 000 000**
Celkem v roce 2021 za titul 353V02:	**30 000 000**
Z toho v roce 2021 výdaje státního rozpočtu:	**30 000 000**
Celkem v roce 2021 za kapitolu 353:	**30 000 000**
Z toho v roce 2021 výdaje státního rozpočtu:	**30 000 000**

Kapitola: **Ústav pro studium totalitních režimů** | **Číslo kapitoly:** **355**

Částky jsou zobrazovány v Kč

Číslo řádku	Název položky zdrojů a potřeb	Předp. výdaje 2020*	Rozpočet 2021	Index 2021/2020
709s	Náklady budov a staveb	21 095 466	3 500 000	16,6
711s	Náklady na stroje, zařízení a inventář	1 348 367		
713s	Náklady na nehmotný majetek	44 776		
715s	Ostatní náklady realizace projektu	197 696 240		
74ps	SOUHRN FINANČNÍCH POTŘEB	220 184 849	3 500 000	1,6
7570	**VDS - rozpočet kapitoly správce programu**	**67 100 000**	**3 500 000**	**5,2**
7570a	VDS - rozpočet kapitoly správce programu - NNV projektu	22 201 098		
7570c	VDS - rozpočet kapitoly správce programu - NNV projektu- nezapojené	105 391 029		
7574c	VDS - zdroje Fondu soudržnosti EU - NNV projektu- nezapojené	8 858 000		
757Mc	VDS – Zdroje z výnosů emisních povolenek (NZÚ) – převod z kapitoly MŽP – NNV pr	16 506 571		
757s	Výdaje OSS a dotace ze státního rozpočtu (VDS)	220 056 698	3 500 000	1,6
79zs	SOUHRN FINANČNÍCH ZDROJŮ	220 056 698	3 500 000	1,6
	Výdaje SR na financování kapitoly č. 355	**67 100 000**	**3 500 000**	**5,2**

Titul:	Rozvoj a obnova materiálně-technické základny Ústavu pro studim totalitních režimů a Archivu bezpečnostních složek	Číslo titulu:	155V01

Částky jsou zobrazovány v Kč

Číslo řádku	Název položky zdrojů a potřeb	Předp. výdaje 2020	Rozpočet 2021	Index 2021/2020
709s	Náklady budov a staveb	83 375		
713s	Náklady na nehmotný majetek	44 776		
74ps	SOUHRN FINANČNÍCH POTŘEB	128 151		
	Výdaje SR na financování titulu č. 155V01			

Titul:	Rozvoj a obnova materiálně technické základny ÚSTR a ABS	Číslo titulu:	155V02

Částky jsou zobrazovány v Kč

Číslo řádku	Název položky zdrojů a potřeb	Předp. výdaje 2020	Rozpočet 2021	Index 2021/2020
709s	Náklady budov a staveb	21 012 091	3 500 000	16,7
711s	Náklady na stroje, zařízení a inventář	1 348 367		
715s	Ostatní náklady realizace projektu	197 696 240		
74ps	SOUHRN FINANČNÍCH POTŘEB	220 056 698	3 500 000	1,6
7570	**VDS - rozpočet kapitoly správce programu**	**67 100 000**	**3 500 000**	**5,2**
7570a	VDS - rozpočet kapitoly správce programu - NNV projektu	22 201 098		
7570c	VDS - rozpočet kapitoly správce programu - NNV projektu- nezapojené	105 391 029		
7574c	VDS - zdroje Fondu soudržnosti EU - NNV projektu- nezapojené	8 858 000		
757Mc	VDS – Zdroje z výnosů emisních povolenek (NZÚ) – převod z kapitoly MŽP – NNV pı	16 506 571		
757s	Výdaje OSS a dotace ze státního rozpočtu (VDS)	220 056 698	3 500 000	1,6
79zs	SOUHRN FINANČNÍCH ZDROJŮ	220 056 698	3 500 000	1,6
	Výdaje SR na financování titulu č. 155V02	**67 100 000**	**3 500 000**	**5,2**

Titul:	Rozvoj a obnova materiálně technické základny ÚSTR a ABS	Číslo Titulu:	155V02

Identifikační číslo	Název projektu				Okres realizace		Typ
Kód řádku zdroje	Výdaje celkem	Z toho v roce					
		Do 31.12.2019	2020	2021	2022	2023	od 1.1.2024
Střednědobé akce							
155V021000004	**Nákup IT techniky roky 2015-2023**					Hlavní město Praha	E2
6570	3 000 000			**1 000 000**	1 000 000	1 000 000	
6570a	1 000 000		1 000 000				
155V022000002	**Rekonstrukce objektu Kanice 2015 - 2030**					Brno-venkov	E2
6570	9 500 000			**2 500 000**	3 500 000	3 500 000	
6570a	14 996 287		14 996 287				

Střednědobé akce v roce 2021 celkem	**3 500 000**
Střednědobé akce v roce 2021 SR	**3 500 000**
Celkem v roce 2021 za titul 155V02:	**3 500 000**
Z toho v roce 2021 výdaje státního rozpočtu:	**3 500 000**
Celkem v roce 2021 za kapitolu 355:	**3 500 000**
Z toho v roce 2021 výdaje státního rozpočtu:	**3 500 000**

Evidenční dotační systém a Správa majetku ve vlastnictví státu – kniha bilance

SRB2

Kapitola: **Ústavní soud** | **Číslo kapitoly:** **358**

Částky jsou zobrazovány v Kč

Číslo řádku	Název položky zdrojů a potřeb	Předp. výdaje 2020*	Rozpočet 2021	Index 2021/2020
709s	Náklady budov a staveb	39 742 556	13 156 176	33,1
711s	Náklady na stroje, zařízení a inventář	14 051 215	3 500 000	24,9
713s	Náklady na nehmotný majetek	5 103 422	10 447 800	204,7
74ps	SOUHRN FINANČNÍCH POTŘEB	58 897 193	27 103 976	46,0
7570	**VDS - rozpočet kapitoly správce programu**	**34 652 152**	**27 103 976**	**78,2**
7570a	VDS - rozpočet kapitoly správce programu - NNV projektu	5 750 000		
7570b	VDS - rozpočet kapitoly správce programu - NNV programu/titulu	499 800		
7570c	VDS - rozpočet kapitoly správce programu - NNV projektu- nezapojené	17 995 241		
757s	Výdaje OSS a dotace ze státního rozpočtu (VDS)	58 897 193	27 103 976	46,0
79zs	SOUHRN FINANČNÍCH ZDROJŮ	58 897 193	27 103 976	46,0
	Výdaje SR na financování kapitoly č. 358	**34 652 152**	**27 103 976**	**78,2**

Titul:	Rozvoj a obnova materiálně technické základny Ústavního soudu	Číslo titulu:	058V02

Částky jsou zobrazovány v Kč

Číslo řádku	Název položky zdrojů a potřeb	Předp. výdaje 2020	Rozpočet 2021	Index 2021/2020
709s	Náklady budov a staveb	39 742 556	13 156 176	33,1
711s	Náklady na stroje, zařízení a inventář	14 051 215	3 500 000	24,9
713s	Náklady na nehmotný majetek	5 103 422	10 447 800	204,7
74ps	SOUHRN FINANČNÍCH POTŘEB	58 897 193	27 103 976	46,0
7570	**VDS - rozpočet kapitoly správce programu**	**34 652 152**	**27 103 976**	**78,2**
7570a	VDS - rozpočet kapitoly správce programu - NNV projektu	5 750 000		
7570b	VDS - rozpočet kapitoly správce programu - NNV programu/titulu	499 800		
7570c	VDS - rozpočet kapitoly správce programu - NNV projektu- nezapojené	17 995 241		
757s	Výdaje OSS a dotace ze státního rozpočtu (VDS)	58 897 193	27 103 976	46,0
79zs	SOUHRN FINANČNÍCH ZDROJŮ	58 897 193	27 103 976	46,0
	Výdaje SR na financování titulu č. 058V02	**34 652 152**	**27 103 976**	**78,2**

Titul:	Rozvoj a obnova materiálně technické základny Ústavního soudu	Číslo Titulu:	058V02

Identifikační číslo	Název projektu				Okres realizace		Typ
Kód řádku zdroje	Výdaje celkem	Z toho v roce					
		Do 31.12.2019	2020	2021	2022	2023	od 1.1.2024
Dlouhodobé akce							
058V021000010	**Pořízení, obnova a provozování ICT - SW**					Brno-město	EA6b
6570	25 084 652	499 052	2 590 000	**10 447 800**	10 047 800	1 500 000	
6570c	2 513 422		2 513 422				
058V021000020	**Pořízení, obnova a provozování ICT - HW**					Brno-město	EA6b
6570	14 004 727	3 604 727	2 500 000	**2 500 000**	2 900 000	2 500 000	
6570b	1 460 027	1 460 027					
6570c	3 023		3 023				
058V022000010	**Pořízení, reprodukce a obnova majetku - budovy, stavby**					Brno-město	EA6b
6570	61 980 588	9 597 696	24 495 412	**13 156 176**	13 434 152	1 297 152	
6570c	15 247 144		15 247 144				
058V022000030	**Pořízení, reprodukce a obnova majetku - vozový park**					Brno-město	EA6b
6570	4 150 000		1 150 000	**1 000 000**	1 000 000	1 000 000	
6570a	5 750 000		5 750 000				
6570b	499 800		499 800				

Dlouhodobé akce v roce 2021 celkem	**27 103 976**
Dlouhodobé akce v roce 2021 SR	**27 103 976**
Celkem v roce 2021 za titul 058V02:	**27 103 976**
Z toho v roce 2021 výdaje státního rozpočtu:	**27 103 976**
Celkem v roce 2021 za kapitolu 358:	**27 103 976**
Z toho v roce 2021 výdaje státního rozpočtu:	**27 103 976**

Kapitola: **Úřad Národní rozpočtové rady** | **Číslo kapitoly:** **359**

Částky jsou zobrazovány v Kč

Číslo řádku	Název položky zdrojů a potřeb	Předp. výdaje 2020*	Rozpočet 2021	Index 2021/2020
711s	Náklady na stroje, zařízení a inventář	82 976	150 000	180,8
713s	Náklady na nehmotný majetek	600 000	200 000	33,3
74ps	SOUHRN FINANČNÍCH POTŘEB	682 976	350 000	51,2
7570	**VDS - rozpočet kapitoly správce programu**	**200 000**	**350 000**	**175,0**
7570c	VDS - rozpočet kapitoly správce programu - NNV projektu- nezapojené	482 976		
757s	Výdaje OSS a dotace ze státního rozpočtu (VDS)	682 976	350 000	51,2
79zs	SOUHRN FINANČNÍCH ZDROJŮ	682 976	350 000	51,2
	Výdaje SR na financování kapitoly č. 359	**200 000**	**350 000**	**175,0**

Titul:	Rozvoj a obnova materiálně technické základny Úřadu Národní rozpočtové rady	Číslo titulu:	059V01

Částky jsou zobrazovány v Kč

Číslo řádku	Název položky zdrojů a potřeb	Předp. výdaje 2020	Rozpočet 2021	Index 2021/2020
711s	Náklady na stroje, zařízení a inventář	82 976	150 000	180,8
713s	Náklady na nehmotný majetek	600 000	200 000	33,3
74ps	SOUHRN FINANČNÍCH POTŘEB	682 976	350 000	51,2
7570	**VDS - rozpočet kapitoly správce programu**	**200 000**	**350 000**	**175,0**
7570c	VDS - rozpočet kapitoly správce programu - NNV projektu- nezapojené	482 976		
757s	Výdaje OSS a dotace ze státního rozpočtu (VDS)	682 976	350 000	51,2
79zs	SOUHRN FINANČNÍCH ZDROJŮ	682 976	350 000	51,2
	Výdaje SR na financování titulu č. 059V01	**200 000**	**350 000**	**175,0**

Titul:	Rozvoj a obnova materiálně technické základny Úřadu Národní rozpočtové rady	Číslo Titulu:	059V01

Identifikační číslo	Název projektu				Okres realizace		Typ
Kód řádku zdroje	Výdaje celkem	Z toho v roce					
		Do 31.12.2019	2020	2021	2022	2023	od 1.1.2024
Střednědobé akce							
059V011000002	Vybavení ICT					Hlavní město Praha	E2
6570	550 000		200 000	**350 000**			
6570c	400 000		400 000				

Střednědobé akce v roce 2021 celkem	**350 000**
Střednědobé akce v roce 2021 SR	**350 000**
Celkem v roce 2021 za titul 059V01:	**350 000**
Z toho v roce 2021 výdaje státního rozpočtu:	**350 000**
Celkem v roce 2021 za kapitolu 359:	**350 000**
Z toho v roce 2021 výdaje státního rozpočtu:	**350 000**

Evidenční dotační systém a Správa majetku ve vlastnictví státu – kniha bilance

SRB2

Kapitola: **Národní sportovní agentura** | **Číslo kapitoly:** **362**

Částky jsou zobrazovány v Kč

Číslo řádku	Název položky zdrojů a potřeb	Předp. výdaje 2020*	Rozpočet 2021	Index 2021/2020
709s	Náklady budov a staveb		1 798 243 296	
711s	Náklady na stroje, zařízení a inventář	12 128 108	13 600 724	112,1
713s	Náklady na nehmotný majetek	2 818 790		
74ps	SOUHRN FINANČNÍCH POTŘEB	14 946 898	1 811 844 020	12121,9
7570	**VDS - rozpočet kapitoly správce programu**	**4 475 000**	**1 811 844 020**	**40488,1**
7570a	VDS - rozpočet kapitoly správce programu - NNV projektu	7 535 000		
7570c	VDS - rozpočet kapitoly správce programu - NNV projektu- nezapojené	2 936 898		
757s	Výdaje OSS a dotace ze státního rozpočtu (VDS)	14 946 898	1 811 844 020	12121,9
79zs	SOUHRN FINANČNÍCH ZDROJŮ	14 946 898	1 811 844 020	12121,9
	Výdaje SR na financování kapitoly č. 362	**4 475 000**	**1 811 844 020**	**40 488,1**

Titul:	Regionální sportovní infrastruktura	Číslo titulu:	162D52

Částky jsou zobrazovány v Kč

Číslo řádku	Název položky zdrojů a potřeb	Předp. výdaje 2020	Rozpočet 2021	Index 2021/2020
709s	Náklady budov a staveb		1 798 243 296	
74ps	SOUHRN FINANČNÍCH POTŘEB		1 798 243 296	
7570	**VDS - rozpočet kapitoly správce programu**		**1 798 243 296**	
757s	Výdaje OSS a dotace ze státního rozpočtu (VDS)		1 798 243 296	
79zs	SOUHRN FINANČNÍCH ZDROJŮ		1 798 243 296	
	Výdaje SR na financování titulu č. 162D52		**1 798 243 296**	

Titul:	Rozvoj a obnova materiálně technické základny Národní sportovní agentury	Číslo titulu:	162V01

Částky jsou zobrazovány v Kč

Číslo řádku	Název položky zdrojů a potřeb	Předp. výdaje 2020	Rozpočet 2021	Index 2021/2020
711s	Náklady na stroje, zařízení a inventář	12 128 108	13 600 724	112,1
713s	Náklady na nehmotný majetek	2 818 790		
74ps	SOUHRN FINANČNÍCH POTŘEB	14 946 898	13 600 724	91,0
7570	**VDS - rozpočet kapitoly správce programu**	**4 475 000**	**13 600 724**	**303,9**
7570a	VDS - rozpočet kapitoly správce programu - NNV projektu	7 535 000		
7570c	VDS - rozpočet kapitoly správce programu - NNV projektu- nezapojené	2 936 898		
757s	Výdaje OSS a dotace ze státního rozpočtu (VDS)	14 946 898	13 600 724	91,0
79zs	SOUHRN FINANČNÍCH ZDROJŮ	14 946 898	13 600 724	91,0
	Výdaje SR na financování titulu č. 162V01	**4 475 000**	**13 600 724**	**303,9**

Titul:	Regionální sportovní infrastruktura	Číslo Titulu:	162D52

Identifikační číslo	Název projektu	Okres realizace	Typ
162D52100R001	Agregace programu 162D52100 - REGIONY	Hlavní město Praha	E2

Kód řádku zdroje	Výdaje celkem	Z toho v roce					
		Do 31.12.2019	2020	2021	2022	2023	od 1.1.2024
Střednědobé akce							
6570	3 906 008 396			**1 798 243 296**	1 295 921 081	811 844 019	

Střednědobé akce v roce 2021 celkem	**1 798 243 296**
Střednědobé akce v roce 2021 SR	**1 798 243 296**
Celkem v roce 2021 za titul 162D52:	**1 798 243 296**
Z toho v roce 2021 výdaje státního rozpočtu:	**1 798 243 296**

Titul:	Rozvoj a obnova materiálně technické základny Národní sportovní agentury	Číslo Titulu:	162V01

Identifikační číslo	Název projektu	Okres realizace	Typ
162V01100R001	Agregace podprogramu 162V01100 2019 - 2025	Hlavní město Praha	E2

Kód řádku zdroje	Výdaje celkem	Z toho v roce					
		Do 31.12.2019	2020	2021	2022	2023	od 1.1.2024
Střednědobé akce							
6570	33 398 662		3 875 000	**13 600 724**	15 922 938		
6570a	3 366 210		3 366 210				
6570c	2 936 898		2 936 898				

Střednědobé akce v roce 2021 celkem	**13 600 724**
Střednědobé akce v roce 2021 SR	**13 600 724**
Celkem v roce 2021 za titul 162V01:	**13 600 724**
Z toho v roce 2021 výdaje státního rozpočtu:	**13 600 724**
Celkem v roce 2021 za kapitolu 362:	**1 811 844 020**
Z toho v roce 2021 výdaje státního rozpočtu:	**1 811 844 020**

Evidenční dotační systém a Správa majetku ve vlastnictví státu – kniha bilance

SRB2

Kapitola: **Úřad pro dohled nad hospodařením politických stran a politických hnutí** | **Číslo kapitoly:** **371**

Částky jsou zobrazovány v Kč

Číslo řádku	Název položky zdrojů a potřeb	Předp. výdaje 2020*	Rozpočet 2021	Index 2021/2020
709s	Náklady budov a staveb	10 900 000	5 900 000	54,1
711s	Náklady na stroje, zařízení a inventář	880 000	380 000	43,2
713s	Náklady na nehmotný majetek	730 000	730 000	100,0
74ps	SOUHRN FINANČNÍCH POTŘEB	12 510 000	7 010 000	56,0
7570	**VDS - rozpočet kapitoly správce programu**	**12 010 000**	**7 010 000**	**58,4**
7570c	VDS - rozpočet kapitoly správce programu - NNV projektu- nezapojené	500 000		
757s	Výdaje OSS a dotace ze státního rozpočtu (VDS)	12 510 000	7 010 000	56,0
79zs	SOUHRN FINANČNÍCH ZDROJŮ	12 510 000	7 010 000	56,0
	Výdaje SR na financování kapitoly č. 371	**12 010 000**	**7 010 000**	**58,4**

Titul:	Pořízení majetku a rozvoj materiálně technické základny Úřadu pro dohled nad hospodařením politických stran a politických hnutí	Číslo titulu:	171V01

Částky jsou zobrazovány v Kč

Číslo řádku	Název položky zdrojů a potřeb	Předp. výdaje 2020	Rozpočet 2021	Index 2021/2020
709s	Náklady budov a staveb	10 900 000	5 900 000	54,1
711s	Náklady na stroje, zařízení a inventář	880 000	380 000	43,2
713s	Náklady na nehmotný majetek	730 000	730 000	100,0
74ps	SOUHRN FINANČNÍCH POTŘEB	12 510 000	7 010 000	56,0
7570	**VDS - rozpočet kapitoly správce programu**	**12 010 000**	**7 010 000**	**58,4**
7570c	VDS - rozpočet kapitoly správce programu - NNV projektu- nezapojené	500 000		
757s	Výdaje OSS a dotace ze státního rozpočtu (VDS)	12 510 000	7 010 000	56,0
79zs	SOUHRN FINANČNÍCH ZDROJŮ	12 510 000	7 010 000	56,0
	Výdaje SR na financování titulu č. 171V01	**12 010 000**	**7 010 000**	**58,4**

Titul:	Pořízení majetku a rozvoj materiálně technické základny Úřadu pro dohled nad hospodařením politických stran a politických hnutí	Číslo Titulu:	171V01

Identifikační číslo	Název projektu				Okres realizace		Typ
Kód řádku zdroje	Výdaje celkem	Z toho v roce					
		Do 31.12.2019	2020	2021	2022	2023	od 1.1.2024
Střednědobé akce							
171V011000008	**Pořízení programového vybavení v letech 2021-2023**					Brno-město	E2
6570	2 190 000			**730 000**	730 000	730 000	
171V012000008	**Pořízení strojů, přístrojů a zařízení v letech 2021-2023**					Brno-město	E2
6570	390 000			**130 000**	130 000	130 000	
Střednědobé akce v roce 2021 celkem				**860 000**			
Střednědobé akce v roce 2021 SR				**860 000**			
Dlouhodobé akce							
171V011000002	**Pořízení výpočetní techniky**					Brno-město	E2
6570	1 000 000		250 000	**250 000**	250 000	250 000	
6570c	500 000		500 000				
171V012007001	**Pořízení movitého a nemovitého majetku**					Brno-město	E2
6570	28 600 000		10 900 000	**5 900 000**	5 900 000	5 900 000	
Dlouhodobé akce v roce 2021 celkem				**6 150 000**			
Dlouhodobé akce v roce 2021 SR				**6 150 000**			
Celkem v roce 2021 za titul 171V01:				**7 010 000**			
Z toho v roce 2021 výdaje státního rozpočtu:				**7 010 000**			
Celkem v roce 2021 za kapitolu 371:				**7 010 000**			
Z toho v roce 2021 výdaje státního rozpočtu:				**7 010 000**			

Kapitola: **Rada pro rozhlasové a televizní vysílání** | **Číslo kapitoly:** **372**

Částky jsou zobrazovány v Kč

Číslo řádku	Název položky zdrojů a potřeb	Předp. výdaje 2020*	Rozpočet 2021	Index 2021/2020
709s	Náklady budov a staveb	300 000	500 000	166,7
711s	Náklady na stroje, zařízení a inventář	819 164	300 000	36,6
713s	Náklady na nehmotný majetek	452 737	100 000	22,1
74ps	SOUHRN FINANČNÍCH POTŘEB	1 571 900	900 000	57,3
7550	**NFV - rozpočet kapitoly správce programu**	**247 264**		
755s	Návratné finanční výpomoci (NFV)	247 264		
7570	**VDS - rozpočet kapitoly správce programu**	**852 737**	**900 000**	**105,5**
7570a	VDS - rozpočet kapitoly správce programu - NNV projektu	471 900		
757s	Výdaje OSS a dotace ze státního rozpočtu (VDS)	1 324 637	900 000	67,9
79zs	SOUHRN FINANČNÍCH ZDROJŮ	1 571 900	900 000	57,3
	Výdaje SR na financování kapitoly č. 372	**1 100 000**	**900 000**	**81,8**

Titul:	Obnova a rozvoj majetku RRTV	Číslo titulu:	172V02

Částky jsou zobrazovány v Kč

Číslo řádku	Název položky zdrojů a potřeb	Předp. výdaje 2020	Rozpočet 2021	Index 2021/2020
709s	Náklady budov a staveb	300 000	500 000	166,7
711s	Náklady na stroje, zařízení a inventář	819 164	300 000	36,6
713s	Náklady na nehmotný majetek	452 737	100 000	22,1
74ps	SOUHRN FINANČNÍCH POTŘEB	1 571 900	900 000	57,3
7550	**NFV - rozpočet kapitoly správce programu**	**247 264**		
755s	Návratné finanční výpomoci (NFV)	247 264		
7570	**VDS - rozpočet kapitoly správce programu**	**852 737**	**900 000**	**105,5**
7570a	VDS - rozpočet kapitoly správce programu - NNV projektu	471 900		
757s	Výdaje OSS a dotace ze státního rozpočtu (VDS)	1 324 637	900 000	67,9
79zs	SOUHRN FINANČNÍCH ZDROJŮ	1 571 900	900 000	57,3
	Výdaje SR na financování titulu č. 172V02	**1 100 000**	**900 000**	**81,8**

Titul:	Obnova a rozvoj majetku RRTV	Číslo Titulu:	172V02

Identifikační číslo	Název projektu				Okres realizace		Typ
Kód řádku zdroje	Výdaje celkem	Z toho v roce					
		Do 31.12.2019	2020	2021	2022	2023	od 1.1.2024
Dlouhodobé akce							
172V021000010	**Reprodukce majetku**					Hlavní město Praha	EA6b
6550	247 264		247 264				
6570	1 204 584	254 584	300 000	**500 000**		150 000	
172V022000020	**Pořízení, obnova a provoz ICT**					Hlavní město Praha	EA6b
6550	248 399	248 399					
6570	3 900 157	1 397 421	552 737	**400 000**	700 000	850 000	
6570a	511 143	39 243	471 900				

Dlouhodobé akce v roce 2021 celkem	**900 000**
Dlouhodobé akce v roce 2021 SR	**900 000**
Celkem v roce 2021 za titul 172V02:	**900 000**
Z toho v roce 2021 výdaje státního rozpočtu:	**900 000**
Celkem v roce 2021 za kapitolu 372:	**900 000**
Z toho v roce 2021 výdaje státního rozpočtu:	**900 000**

Evidenční dotační systém a Správa majetku ve vlastnictví státu – kniha bilance

SRB2

Kapitola: **Úřad pro přístup k dopravní infrastruktuře** | **Číslo kapitoly:** **373**

Částky jsou zobrazovány v Kč

Číslo řádku	Název položky zdrojů a potřeb	Předp. výdaje 2020*	Rozpočet 2021	Index 2021/2020
711s	Náklady na stroje, zařízení a inventář	629 512		
713s	Náklady na nehmotný majetek	3 664 685		
74ps	SOUHRN FINANČNÍCH POTŘEB	4 294 197		
7570c	VDS - rozpočet kapitoly správce programu - NNV projektu- nezapojené	326 075		
757s	Výdaje OSS a dotace ze státního rozpočtu (VDS)	326 075		
79zs	SOUHRN FINANČNÍCH ZDROJŮ	326 075		
	Výdaje SR na financování kapitoly č. 373			

Titul:	Rozvoj a obnova materiálně technické základny ÚPDI	Číslo titulu:	173V01

Částky jsou zobrazovány v Kč

Číslo řádku	Název položky zdrojů a potřeb	Předp. výdaje 2020	Rozpočet 2021	Index 2021/2020
711s	Náklady na stroje, zařízení a inventář	629 512		
713s	Náklady na nehmotný majetek	3 664 685		
74ps	SOUHRN FINANČNÍCH POTŘEB	4 294 197		
7570c	VDS - rozpočet kapitoly správce programu - NNV projektu- nezapojené	326 075		
757s	Výdaje OSS a dotace ze státního rozpočtu (VDS)	326 075		
79zs	SOUHRN FINANČNÍCH ZDROJŮ	326 075		
	Výdaje SR na financování titulu č. 173V01			

Evidenční dotační systém a Správa majetku ve vlastnictví státu – kniha bilance	SRB2

Titul:	Číslo Titulu:

Identifikační číslo	Název projektu	Okres realizace	Typ

Kód řádku zdroje	Výdaje celkem	Z toho v roce					

Celkem v roce za titul :

Z toho v roce výdaje státního rozpočtu:

Celkem v roce za kapitolu :

Z toho v roce výdaje státního rozpočtu:

Evidenční dotační systém a Správa majetku ve vlastnictví státu – kniha bilance

SRB2

Kapitola: **Správa státních hmotných rezerv** | **Číslo kapitoly:** **374**

Částky jsou zobrazovány v Kč

Číslo řádku	Název položky zdrojů a potřeb	Předp. výdaje 2020*	Rozpočet 2021	Index 2021/2020
709s	Náklady budov a staveb	347 456 013	97 065 000	27,9
711s	Náklady na stroje, zařízení a inventář	31 008 057	66 950 000	215,9
713s	Náklady na nehmotný majetek	10 729 000	3 535 000	32,9
715s	Ostatní náklady realizace projektu	103 000		
74ps	SOUHRN FINANČNÍCH POTŘEB	389 296 070	167 550 000	43,0
7570	**VDS - rozpočet kapitoly správce programu**	**160 360 000**	**167 550 000**	**104,5**
7570a	VDS - rozpočet kapitoly správce programu - NNV projektu	203 594 320		
7574a	VDS - zdroje Fondu soudržnosti EU - NNV projektu	14 169 905		
757s	Výdaje OSS a dotace ze státního rozpočtu (VDS)	378 124 225	167 550 000	44,3
775s	Jiné zdroje tuzemské	11 129 616		
79zs	SOUHRN FINANČNÍCH ZDROJŮ	389 253 841	167 550 000	43,0
	Výdaje SR na financování kapitoly č. 374	**160 360 000**	**167 550 000**	**104,5**

Titul:	Rozvoj a obnova mat.tech.základny systému řízení Správy státních hmotných rezerv-od r.2007	Číslo titulu:	174V01

Částky jsou zobrazovány v Kč

Číslo řádku	Název položky zdrojů a potřeb	Předp. výdaje 2020	Rozpočet 2021	Index 2021/2020
709s	Náklady budov a staveb	42 229		
74ps	SOUHRN FINANČNÍCH POTŘEB	42 229		
	Výdaje SR na financování titulu č. 174V01			

Titul:	Rozvoj a obnova mat. tech. základny systému řízení SSHR	Číslo titulu:	174V11

Částky jsou zobrazovány v Kč

Číslo řádku	Název položky zdrojů a potřeb	Předp. výdaje 2020	Rozpočet 2021	Index 2021/2020
709s	Náklady budov a staveb	219 407 446		
711s	Náklady na stroje, zařízení a inventář	9 486 395		
74ps	SOUHRN FINANČNÍCH POTŘEB	228 893 841		
7570a	VDS - rozpočet kapitoly správce programu - NNV projektu	203 594 320		
7574a	VDS - zdroje Fondu soudržnosti EU - NNV projektu	14 169 905		
757s	Výdaje OSS a dotace ze státního rozpočtu (VDS)	217 764 225		
775s	Jiné zdroje tuzemské	11 129 616		
79zs	SOUHRN FINANČNÍCH ZDROJŮ	228 893 841		
	Výdaje SR na financování titulu č. 174V11			

Titul:	Rozvoj a obnova materiálně technické základny systému řízení SSHR II	Číslo titulu:	174V30

Částky jsou zobrazovány v Kč

Číslo řádku	Název položky zdrojů a potřeb	Předp. výdaje 2020	Rozpočet 2021	Index 2021/2020
709s	Náklady budov a staveb	128 006 338	97 065 000	75,8
711s	Náklady na stroje, zařízení a inventář	21 521 662	66 950 000	311,1
713s	Náklady na nehmotný majetek	10 729 000	3 535 000	32,9
715s	Ostatní náklady realizace projektu	103 000		
74ps	SOUHRN FINANČNÍCH POTŘEB	160 360 000	167 550 000	104,5
7570	**VDS - rozpočet kapitoly správce programu**	**160 360 000**	**167 550 000**	**104,5**
757s	Výdaje OSS a dotace ze státního rozpočtu (VDS)	160 360 000	167 550 000	104,5
79zs	SOUHRN FINANČNÍCH ZDROJŮ	160 360 000	167 550 000	104,5
	Výdaje SR na financování titulu č. 174V30	**160 360 000**	**167 550 000**	**104,5**

Titul:	Rozvoj a obnova materiálně technické základny systému řízení SSHR II	Číslo Titulu:	174V30

Identifikační číslo	Název projektu				Okres realizace		Typ
Kód řádku zdroje	Výdaje celkem	Z toho v roce					
		Do 31.12.2019	2020	2021	2022	2023	od 1.1.2024
Krátkodobé akce							
174V302005150	**Soběslav - TZ střediska**					Tábor	EA3b
6570	1 650 000			**1 650 000**			
Krátkodobé akce v roce 2021 celkem				**1 650 000**			
Krátkodobé akce v roce 2021 SR				**1 650 000**			
Střednědobé akce							
174V302004402	**Dopravní prostředky - ústředí**					Hlavní město Praha	EA6b
6570	3 725 000		615 000	**1 610 000**	1 500 000		
174V302004404	**Pozemní komunikace na střediscích a v majetku SSHR**					Hlavní město Praha	EA3b
6570	48 424 000			**3 860 000**	9 364 000	35 200 000	
174V302005020	**Butas - TZ pobočky**					Jičín	EA6b
6570	29 450 000			**9 650 000**	10 800 000	9 000 000	
174V302005050	**Godula - TZ pobočky**					Frýdek-Místek	EA3b
6570	22 450 000			**6 000 000**	6 300 000	10 150 000	
174V302005310	**Olomouc Chválkovice - TZ střediska**					Olomouc	EA3b
6570	10 065 000		2 965 000	**3 700 000**	3 400 000		
174V302005311	**Plzeň - TZ pobočky**					Plzeň-město	EA3b
6570	2 350 000		1 750 000	**600 000**			
174V302005314	**Sázava - TZ pobočky**					Žďár nad Sázavou	EA6b
6570	13 834 445		2 034 445	**6 050 000**	5 750 000		
174V302006603	**ŠS GALL - TZ**					Hlavní město Praha	EA3b
6570	1 600 000		350 000	**1 250 000**			
Střednědobé akce v roce 2021 celkem				**32 720 000**			
Střednědobé akce v roce 2021 SR				**32 720 000**			
Dlouhodobé akce							
174V301001001	**Pořízení, obnova a provozování ICT**					Hlavní město Praha	EA3b
6570	50 000 000		13 635 000	**6 480 000**	15 785 000	14 100 000	
174V302002000	**Oprava a údržba středisek včetně poboček**					Hlavní město Praha	EA6b
5570	107 511 900		8 061 900	**20 700 000**	33 700 000	45 050 000	
174V302003002	**Ostatní sila - TZ a související opravy**					Hlavní město Praha	EA6b
5570	514 009		514 009				
6570	114 364 991		10 835 991	**34 854 000**	40 588 000	28 087 000	
174V302004000	**Bezpečnostní systémy EPS, EZS a CCTV**					Hlavní město Praha	EA3b

6570	75 956 000		37 500 000	**6 900 000**	20 543 000	11 013 000	
174V302004401	**Dopravní prostředky - střediska**					Hlavní město Praha	EA3b
6570	25 376 000		800 000	**19 376 000**		5 200 000	
174V302004403	**Manipulační technika a strojní vybavení - střediska**					Hlavní město Praha	EA6b
6570	33 629 671		7 064 671	**8 165 000**	5 700 000	12 700 000	
174V302005010	**Boletex - TZ střediska**					Kolín	EA6b
6570	20 250 000		710 000	**11 540 000**	5 500 000	2 500 000	
174V302005060	**Horkalen - TZ pobočky**					Náchod	EA6b
6570	33 652 429		232 429	**7 570 000**	20 100 000	5 750 000	
174V302005080	**Opavan - TZ střediska**					Opava	EA3b
6570	12 970 000		3 200 000	**70 000**	5 700 000	4 000 000	
174V302005100	**Polora - TZ pobočky**					Praha-východ	EA3b
6570	40 141 000		28 221 000	**3 220 000**	900 000	7 800 000	
174V302005154	**Sedlčany - TZ pobočky/Smart**					Příbram	EA6b
6570	20 165 000		12 100 000	**3 065 000**	3 000 000	2 000 000	
174V302005324	**Chropyně Rasina - TZ pobočky**					Kroměříž	EA3b
6570	6 850 000		150 000	**3 000 000**	3 500 000	200 000	
174V302005330	**Heřmanův Městec - TZ střediska**					Chrudim	EA6b
6570	52 250 000		11 250 000	**8 240 000**	8 710 000	24 050 000	

Dlouhodobé akce v roce 2021 celkem	**133 180 000**
Dlouhodobé akce v roce 2021 SR	**133 180 000**
Celkem v roce 2021 za titul 174V30:	**167 550 000**
Z toho v roce 2021 výdaje státního rozpočtu:	**167 550 000**
Celkem v roce 2021 za kapitolu 374:	**167 550 000**
Z toho v roce 2021 výdaje státního rozpočtu:	**167 550 000**

Kapitola: **Státní úřad pro jadernou bezpečnost** | **Číslo kapitoly:** **375**

Částky jsou zobrazovány v Kč

Číslo řádku	Název položky zdrojů a potřeb	Předp. výdaje 2020*	Rozpočet 2021	Index 2021/2020
707s	Náklady na nákup služeb	161 112 342	142 443 524	88,4
709s	Náklady budov a staveb	5 001 350	4 000 000	80,0
711s	Náklady na stroje, zařízení a inventář	37 880 625	47 525 000	125,5
713s	Náklady na nehmotný majetek	6 545 491	7 337 000	112,1
74ps	SOUHRN FINANČNÍCH POTŘEB	210 539 808	201 305 524	95,6
7570	**VDS - rozpočet kapitoly správce programu**	**182 826 000**	**201 305 524**	**110,1**
7570a	VDS - rozpočet kapitoly správce programu - NNV projektu	24 451 870		
7570c	VDS - rozpočet kapitoly správce programu - NNV projektu- nezapojené	3 261 938		
757s	Výdaje OSS a dotace ze státního rozpočtu (VDS)	210 539 808	201 305 524	95,6
79zs	SOUHRN FINANČNÍCH ZDROJŮ	210 539 808	201 305 524	95,6
	Výdaje SR na financování kapitoly č. 375	**182 826 000**	**201 305 524**	**110,1**

Titul:	Materiálně technické a provozní zabezpečení základních funkcí Státního úřadu pro jadernou bezpečnost III	Číslo titulu:	175D20

Částky jsou zobrazovány v Kč

Číslo řádku	Název položky zdrojů a potřeb	Předp. výdaje 2020	Rozpočet 2021	Index 2021/2020
707s	Náklady na nákup služeb	130 850 000	117 330 000	89,7
711s	Náklady na stroje, zařízení a inventář	24 551 340	34 780 000	141,7
74ps	SOUHRN FINANČNÍCH POTŘEB	155 401 340	152 110 000	97,9
7570	**VDS - rozpočet kapitoly správce programu**	**138 250 000**	**152 110 000**	**110,0**
7570a	VDS - rozpočet kapitoly správce programu - NNV projektu	17 150 000		
7570c	VDS - rozpočet kapitoly správce programu - NNV projektu- nezapojené	1 340		
757s	Výdaje OSS a dotace ze státního rozpočtu (VDS)	155 401 340	152 110 000	97,9
79zs	SOUHRN FINANČNÍCH ZDROJŮ	155 401 340	152 110 000	97,9
	Výdaje SR na financování titulu č. 175D20	**138 250 000**	**152 110 000**	**110,0**

Titul:	Materiálně technické a provozní zabezpečení základních funkcí Státního úřadu pro jadernou bezpečnost III	Číslo titulu:	175V20

Částky jsou zobrazovány v Kč

Číslo řádku	Název položky zdrojů a potřeb	Předp. výdaje 2020	Rozpočet 2021	Index 2021/2020
707s	Náklady na nákup služeb	30 262 342	25 113 524	83,0
709s	Náklady budov a staveb	5 001 350	4 000 000	80,0
711s	Náklady na stroje, zařízení a inventář	13 329 285	12 745 000	95,6
713s	Náklady na nehmotný majetek	6 545 491	7 337 000	112,1
74ps	SOUHRN FINANČNÍCH POTŘEB	55 138 467	49 195 524	89,2
7570	**VDS - rozpočet kapitoly správce programu**	**44 576 000**	**49 195 524**	**110,4**
7570a	VDS - rozpočet kapitoly správce programu - NNV projektu	7 301 870		
7570c	VDS - rozpočet kapitoly správce programu - NNV projektu- nezapojené	3 260 597		
757s	Výdaje OSS a dotace ze státního rozpočtu (VDS)	55 138 467	49 195 524	89,2
79zs	SOUHRN FINANČNÍCH ZDROJŮ	55 138 467	49 195 524	89,2
	Výdaje SR na financování titulu č. 175V20	**44 576 000**	**49 195 524**	**110,4**

Titul:	Materiálně technické a provozní zabezpečení základních funkcí Státního úřadu pro jadernou bezpečnost III	Číslo Titulu:	175D20

Identifikační číslo	Název projektu				Okres realizace		Typ
Kód řádku zdroje	Výdaje celkem	Z toho v roce					
		Do 31.12.2019	2020	2021	2022	2023	od 1.1.2024
Krátkodobé akce							
175D203000081	**Dopravní prostředky**					Příbram	EA3
6570	1 200 000			**1 200 000**			
Krátkodobé akce v roce 2021 celkem				**1 200 000**			
Krátkodobé akce v roce 2021 SR				**1 200 000**			
Dlouhodobé akce							
175D203000082	**Odborná a technická připravenost**					Příbram	EA5
5570	101 100 000	40 100 000	20 100 000	**20 400 000**	20 500 000		
6570	3 298 661	798 661		**2 000 000**	500 000		
5570a	500 000		500 000				
6570c	1 340		1 340				
175D203000083	**Podpora dozorové činnosti**					Příbram	EA5
5570	39 580 692	15 680 692	7 900 000	**8 000 000**	8 000 000		
6570	3 619 308	619 308	1 000 000	**1 000 000**	1 000 000		
175D205000051	**Podpora dozorové činnosti SÚJB**					Hlavní město Praha	EA5
5570	70 366 000	26 505 000	13 153 000	**15 308 000**	15 400 000		
6570	6 124 607	2 324 607	1 000 000	**850 000**	1 950 000		
175D205000052	**Zajištění komplexní havarijní připravenosti složek SÚRO**					Hlavní město Praha	EA5
5570	215 832 000	86 275 000	39 297 000	**45 120 000**	45 140 000		
6570	20 139 653	7 589 653	1 500 000	**7 650 000**	3 400 000		
175D205000053	**TSO pro jadernou bezpečnost**					Hlavní město Praha	EA5
5570	163 964 524	48 015 000	49 900 000	**28 502 000**	37 547 524		
6570	47 529 943	1 049 943	4 400 000	**22 080 000**	20 000 000		
6570a	16 650 000		16 650 000				
5570a	2 400 000	2 400 000					
6570c	1		1				
Dlouhodobé akce v roce 2021 celkem				**150 910 000**			
Dlouhodobé akce v roce 2021 SR				**150 910 000**			
Celkem v roce 2021 za titul 175D20:				**152 110 000**			
Z toho v roce 2021 výdaje státního rozpočtu:				**152 110 000**			

Titul:	Materiálně technické a provozní zabezpečení základních funkcí Státního úřadu pro jadernou bezpečnost III	Číslo Titulu:	175V20

Identifikační číslo	Název projektu				Okres realizace		Typ
Kód řádku zdroje	Výdaje celkem	Z toho v roce					
		Do 31.12.2019	2020	2021	2022	2023	od 1.1.2024

Dlouhodobé akce

175V201000061	**HW - výpočetní technika**					Hlavní město Praha	EA6b
6570	20 200 979	14 080 979	1 320 000	**2 600 000**	2 200 000		
6570a	1 449 927	99 927	1 350 000				
175V201000062	**SW - nestandardní (pro servery, pracovní stanice..)**					Hlavní město Praha	EA6b
6570	21 291 691	6 149 691	4 121 000	**5 637 000**	5 384 000		
6570a	2 172 000		2 172 000				
175V201000064	**HW - výpočetní, komunikační a kancelářská technika**					Hlavní město Praha	EA6b
5570	7 636 644	4 141 644	805 000	**1 345 000**	1 345 000		
5570c	230 411		230 411				
175V201000065	**SW - standardní**					Hlavní město Praha	EA6b
5570	5 989 162	3 976 162	213 000	**700 000**	1 100 000		
5570c	39 491		39 491				
175V201000066	**Opravy**					Hlavní město Praha	EA6b
5570	605 217	105 217	100 000	**200 000**	200 000		
5570c	100 000		100 000				
175V201000067	**Údržba, servis a podpora provozní funkčnosti pro HW a SW**					Hlavní město Praha	EA6b
5570	69 363 895	21 145 371	15 130 000	**15 113 524**	17 975 000		
5570a	3 018 040	498 040	2 520 000				
5570c	819 251		819 251				
5596	908 843	908 843					
175V202000071	**Monitorování dávkového příkonu**					Hlavní město Praha	EA6b
5570	20 759 390	7 709 390	4 300 000	**4 350 000**	4 400 000		
5570c	195 306		195 306				
175V202000072	**Monitorování ŽP a potravního řetězce**					Hlavní město Praha	EA6b
5570	13 097 956	4 971 637	2 726 319	**2 700 000**	2 700 000		
6570	1 000 000			**1 000 000**			
6570c	97 913		97 913				
5570c	262 226		262 226				
175V202000073	**Mobilní a letecké monitorování**					Hlavní město Praha	EA6b
5570	2 253 347	629 666	523 681	**550 000**	550 000		
6570	6 000 000		4 000 000	**2 000 000**			
6570a	1 259 870		1 259 870				
6570c	740 130		740 130				
5570c	146 402		146 402				
175V202000074	**Datový a informační systém**					Hlavní město Praha	EA6b
5570	11 448 245	3 861 245	3 187 000	**2 200 000**	2 200 000		
6570	6 750 130	2 000 130		**3 000 000**	1 750 000		
5570c	251 991		251 991				
175V204000091	**Stavby a stavební objekty**					Hlavní město Praha	EA6b
5570	10 925 320	3 225 320	3 700 000	**2 000 000**	2 000 000		
6570	7 249 021	2 516 217	1 142 804	**2 000 000**	1 590 000		

6570a	1 229 270	1 229 270					
5570a	1 151 724	1 151 724					
5570c	140 910		140 910				
6570c	18 815		18 815				
175V204000092	**Dopravní technika**					Hlavní město Praha	EA6b
5570	3 041 419	841 419	800 000	**700 000**	700 000		
6570	5 202 060	1 844 864	1 157 196	**1 100 000**	1 100 000		
6570a	300 000	300 000					
6570c	956		956				
5570c	185 826		185 826				
175V204000093	**Kancelářské vybavení, včetně kancelářské techniky**					Hlavní město Praha	EA6b
5570	1 456 270	556 270	300 000	**300 000**	300 000		
5570c	30 703		30 703				
175V204000094	**Přístrojová a laboratorní technika - mimo RMS a IKT**					Hlavní město Praha	EA6b
6570	5 843 583	1 693 583	750 000	**1 700 000**	1 700 000		

Dlouhodobé akce v roce 2021 celkem	**49 195 524**
Dlouhodobé akce v roce 2021 SR	**49 195 524**
Celkem v roce 2021 za titul 175V20:	**49 195 524**
Z toho v roce 2021 výdaje státního rozpočtu:	**49 195 524**
Celkem v roce 2021 za kapitolu 375:	**201 305 524**
Z toho v roce 2021 výdaje státního rozpočtu:	**201 305 524**

Kapitola: **Generální inspekce bezpečnostních sborů** | **Číslo kapitoly:** **376**

Částky jsou zobrazovány v Kč

Číslo řádku	Název položky zdrojů a potřeb	Předp. výdaje 2020*	Rozpočet 2021	Index 2021/2020
707s	Náklady na nákup služeb	14 000		
709s	Náklady budov a staveb	742 911	300 000	40,4
711s	Náklady na stroje, zařízení a inventář	9 046 325	10 300 000	113,9
713s	Náklady na nehmotný majetek	473 605		
74ps	SOUHRN FINANČNÍCH POTŘEB	10 276 841	10 600 000	103,1
7570	**VDS - rozpočet kapitoly správce programu**	**10 000 000**	**10 600 000**	**106,0**
7570a	VDS - rozpočet kapitoly správce programu - NNV projektu	276 841		
757s	Výdaje OSS a dotace ze státního rozpočtu (VDS)	10 276 841	10 600 000	103,1
79zs	SOUHRN FINANČNÍCH ZDROJŮ	10 276 841	10 600 000	103,1
	Výdaje SR na financování kapitoly č. 376	**10 000 000**	**10 600 000**	**106,0**

Titul:	Rozvoj a obnova materiálně technické základny GIBS II.	Číslo titulu:	176V20

Částky jsou zobrazovány v Kč

Číslo řádku	Název položky zdrojů a potřeb	Předp. výdaje 2020	Rozpočet 2021	Index 2021/2020
707s	Náklady na nákup služeb	14 000		
709s	Náklady budov a staveb	742 911	300 000	40,4
711s	Náklady na stroje, zařízení a inventář	9 046 325	10 300 000	113,9
713s	Náklady na nehmotný majetek	473 605		
74ps	SOUHRN FINANČNÍCH POTŘEB	10 276 841	10 600 000	103,1
7570	**VDS - rozpočet kapitoly správce programu**	**10 000 000**	**10 600 000**	**106,0**
7570a	VDS - rozpočet kapitoly správce programu - NNV projektu	276 841		
757s	Výdaje OSS a dotace ze státního rozpočtu (VDS)	10 276 841	10 600 000	103,1
79zs	SOUHRN FINANČNÍCH ZDROJŮ	10 276 841	10 600 000	103,1
	Výdaje SR na financování titulu č. 176V20	**10 000 000**	**10 600 000**	**106,0**

Titul:	Rozvoj a obnova materiálně technické základny GIBS II.	Číslo Titulu:	176V20

Identifikační číslo	Název projektu				Okres realizace		Typ
Kód řádku zdroje	Výdaje celkem	Z toho v roce					
		Do 31.12.2019	2020	2021	2022	2023	od 1.1.2024
Střednědobé akce							
176V202002014	Nákup SDP - obměna vozového parku					Hlavní město Praha	EA2
6570	27 000 000		7 000 000	**10 000 000**	10 000 000		
176V202002921	Agregovaná akce PPG 176 202 na roky 2021 - 2023					Hlavní město Praha	E2
6570	10 900 000			**300 000**	300 000	10 300 000	
176V203003921	Agregovaná akce PPG 176 203 na roky 2021 - 2023					Hlavní město Praha	E2
6570	900 000			**300 000**	300 000	300 000	

Střednědobé akce v roce 2021 celkem	**10 600 000**
Střednědobé akce v roce 2021 SR	**10 600 000**
Celkem v roce 2021 za titul 176V20:	**10 600 000**
Z toho v roce 2021 výdaje státního rozpočtu:	**10 600 000**
Celkem v roce 2021 za kapitolu 376:	**10 600 000**
Z toho v roce 2021 výdaje státního rozpočtu:	**10 600 000**

Kapitola: **Národní úřad pro kybernetickou a informační bezpečnost** | **Číslo kapitoly:** **378**

Částky jsou zobrazovány v Kč

Číslo řádku	Název položky zdrojů a potřeb	Předp. výdaje 2020*	Rozpočet 2021	Index 2021/2020
709s	Náklady budov a staveb	112 214 036	37 292 000	33,2
711s	Náklady na stroje, zařízení a inventář	6 206 360	15 000 000	241,7
713s	Náklady na nehmotný majetek	16 053 564	11 459 265	71,4
74ps	SOUHRN FINANČNÍCH POTŘEB	134 473 959	63 751 265	47,4
7570	**VDS - rozpočet kapitoly správce programu**	**97 751 465**	**63 751 265**	**65,2**
7570a	VDS - rozpočet kapitoly správce programu - NNV projektu	36 722 494		
757s	Výdaje OSS a dotace ze státního rozpočtu (VDS)	134 473 959	63 751 265	47,4
79zs	SOUHRN FINANČNÍCH ZDROJŮ	134 473 959	63 751 265	47,4
	Výdaje SR na financování kapitoly č. 378	**97 751 465**	**63 751 265**	**65,2**

Titul:	Rozvoj a obnova materiálně technické základny NÚKIB	Číslo titulu:	378V01

Částky jsou zobrazovány v Kč

Číslo řádku	Název položky zdrojů a potřeb	Předp. výdaje 2020	Rozpočet 2021	Index 2021/2020
709s	Náklady budov a staveb	112 214 036		
711s	Náklady na stroje, zařízení a inventář	6 206 360		
713s	Náklady na nehmotný majetek	16 053 564		
74ps	SOUHRN FINANČNÍCH POTŘEB	134 473 959		
7570	**VDS - rozpočet kapitoly správce programu**	**97 751 465**		
7570a	VDS - rozpočet kapitoly správce programu - NNV projektu	36 722 494		
757s	Výdaje OSS a dotace ze státního rozpočtu (VDS)	134 473 959		
79zs	SOUHRN FINANČNÍCH ZDROJŮ	134 473 959		
	Výdaje SR na financování titulu č. 378V01	**97 751 465**		

Titul:	Rozvoj a obnova materiálně technické základny NÚKIB od roku 2021	Číslo titulu:	378V02

Částky jsou zobrazovány v Kč

Číslo řádku	Název položky zdrojů a potřeb	Předp. výdaje 2020	Rozpočet 2021	Index 2021/2020
709s	Náklady budov a staveb		37 292 000	
711s	Náklady na stroje, zařízení a inventář		15 000 000	
713s	Náklady na nehmotný majetek		11 459 265	
74ps	SOUHRN FINANČNÍCH POTŘEB		63 751 265	
7570	**VDS - rozpočet kapitoly správce programu**		**63 751 265**	
757s	Výdaje OSS a dotace ze státního rozpočtu (VDS)		63 751 265	
79zs	SOUHRN FINANČNÍCH ZDROJŮ		63 751 265	
	Výdaje SR na financování titulu č. 378V02		**63 751 265**	

Titul:	Rozvoj a obnova materiálně technické základny NÚKIB od roku 2021	Číslo Titulu:	378V02

Identifikační číslo	Název projektu				Okres realizace		Typ
Kód řádku zdroje	Výdaje celkem	Z toho v roce					
		Do 31.12.2019	2020	2021	2022	2023	od 1.1.2024
Krátkodobé akce							
378V022002010	Zabezpečovací technika					Brno-město	E2
6570	5 000 000			5 000 000			
378V023003010	Technické zhodnocení nemovitého majetku					Brno-město	E2
6570	9 000 000			9 000 000			
Krátkodobé akce v roce 2021 celkem				14 000 000			
Krátkodobé akce v roce 2021 SR				14 000 000			
Střednědobé akce							
378V021001001	Počítačové sítě - SW					Brno-město	E2
6570	29 121 909			7 459 265	11 662 644	10 000 000	
378V021001002	Výpočetní technika					Brno-město	E2
6570	36 938 056			28 292 000	5 000 000	3 646 056	
378V022001007	Měřící technika VaV					Brno-město	E2
6570	15 000 000			5 000 000	5 000 000	5 000 000	
378V022002008	Kryptografická technika VaV					Brno-město	E2
6570	15 000 000			5 000 000	5 000 000	5 000 000	
378V022002009	Nehmotné výsledky VaV					Brno-město	E2
6570	12 000 000			4 000 000	4 000 000	4 000 000	
Střednědobé akce v roce 2021 celkem				49 751 265			
Střednědobé akce v roce 2021 SR				49 751 265			
Celkem v roce 2021 za titul 378V02:				63 751 265			
Z toho v roce 2021 výdaje státního rozpočtu:				63 751 265			
Celkem v roce 2021 za kapitolu 378:				63 751 265			
Z toho v roce 2021 výdaje státního rozpočtu:				63 751 265			

Evidenční dotační systém a Správa majetku ve vlastnictví státu – kniha bilance

SRB2

Kapitola: **Nejvyšší kontrolní úřad** | **Číslo kapitoly:** **381**

Částky jsou zobrazovány v Kč

Číslo řádku	Název položky zdrojů a potřeb	Předp. výdaje 2020*	Rozpočet 2021	Index 2021/2020
701s	Náklady přípravy a zabezpečení projektu	17 247 347		
705s	Náklady na materiál, vodu a energie	25 084 069		
709s	Náklady budov a staveb	342 686 734	184 584 000	53,9
711s	Náklady na stroje, zařízení a inventář	17 900 000	7 750 000	43,3
713s	Náklady na nehmotný majetek	1 000 000	6 000 000	600,0
717s	Rezerva v nákladech	332 703 657		
74ps	SOUHRN FINANČNÍCH POTŘEB	736 621 807	198 334 000	26,9
7570	**VDS - rozpočet kapitoly správce programu**	**52 000 000**	**198 334 000**	**381,4**
7570c	VDS - rozpočet kapitoly správce programu - NNV projektu- nezapojené	684 621 807		
757s	Výdaje OSS a dotace ze státního rozpočtu (VDS)	736 621 807	198 334 000	26,9
79zs	SOUHRN FINANČNÍCH ZDROJŮ	736 621 807	198 334 000	26,9
	Výdaje SR na financování kapitoly č. 381	**52 000 000**	**198 334 000**	**381,4**

Titul: **Rozvoj a obnova materiálně technické základny NKÚ od roku 2020** | **Číslo titulu:** **081V01**

Částky jsou zobrazovány v Kč

Číslo řádku	Název položky zdrojů a potřeb	Předp. výdaje 2020	Rozpočet 2021	Index 2021/2020
709s	Náklady budov a staveb	1 100 000	4 100 000	372,7
711s	Náklady na stroje, zařízení a inventář	17 900 000	7 750 000	43,3
713s	Náklady na nehmotný majetek	1 000 000	6 000 000	600,0
74ps	SOUHRN FINANČNÍCH POTŘEB	20 000 000	17 850 000	89,3
7570	**VDS - rozpočet kapitoly správce programu**	**20 000 000**	**17 850 000**	**89,3**
757s	Výdaje OSS a dotace ze státního rozpočtu (VDS)	20 000 000	17 850 000	89,3
79zs	SOUHRN FINANČNÍCH ZDROJŮ	20 000 000	17 850 000	89,3
	Výdaje SR na financování titulu č. 081V01	**20 000 000**	**17 850 000**	**89,3**

Titul: **Rozvoj a obnova materiálně technické základny Nejvyššího kontrolního úřadu od roku 2011** | **Číslo titulu:** **181V01**

Částky jsou zobrazovány v Kč

Číslo řádku	Název položky zdrojů a potřeb	Předp. výdaje 2020	Rozpočet 2021	Index 2021/2020
701s	Náklady přípravy a zabezpečení projektu	17 247 347		
705s	Náklady na materiál, vodu a energie	25 084 069		
709s	Náklady budov a staveb	341 586 734	180 484 000	52,8
717s	Rezerva v nákladech	332 703 657		
74ps	SOUHRN FINANČNÍCH POTŘEB	716 621 807	180 484 000	25,2
7570	**VDS - rozpočet kapitoly správce programu**	**32 000 000**	**180 484 000**	**564,0**
7570c	VDS - rozpočet kapitoly správce programu - NNV projektu- nezapojené	684 621 807		
757s	Výdaje OSS a dotace ze státního rozpočtu (VDS)	716 621 807	180 484 000	25,2
79zs	SOUHRN FINANČNÍCH ZDROJŮ	716 621 807	180 484 000	25,2
	Výdaje SR na financování titulu č. 181V01	**32 000 000**	**180 484 000**	**564,0**

Titul: Rozvoj a obnova materiálně technické základny NKÚ od roku 2020 | **Číslo Titulu:** 081V01

Identifikační číslo	Název projektu				Okres realizace		Typ
Kód řádku zdroje	Výdaje celkem	Z toho v roce					
		Do 31.12.2019	2020	2021	2022	2023	od 1.1.2024
Dlouhodobé akce							
081V01100R011	Rezerva na financování podprogramu 081V01100 do roku 2023					Hlavní město Praha	E2
6570	31 352 000		352 000	**8 000 000**	9 000 000	14 000 000	
081V01200R012	Rezerva na financování podprogramu 081V01200 do roku 2023					Hlavní město Praha	E2
6570	44 490 000		6 690 000	**9 850 000**	17 750 000	10 200 000	

Dlouhodobé akce v roce 2021 celkem	**17 850 000**
Dlouhodobé akce v roce 2021 SR	**17 850 000**
Celkem v roce 2021 za titul 081V01:	**17 850 000**
Z toho v roce 2021 výdaje státního rozpočtu:	**17 850 000**

Titul: Rozvoj a obnova materiálně technické základny Nejvyššího kontrolního úřadu od roku 2011 | **Číslo Titulu:** 181V01

Identifikační číslo	Název projektu				Okres realizace		Typ
Kód řádku zdroje	Výdaje celkem	Z toho v roce					
		Do 31.12.2019	2020	2021	2022	2023	od 1.1.2024
Střednědobé akce							
181V012001187	Vybavení nového sídla NKÚ					Hlavní město Praha	E2
6570	100 134 000			**72 084 000**	28 050 000		
Dlouhodobé akce							
181V012001162	Výstavba sídla NKÚ					Hlavní město Praha	EA6b
6570	319 604 154	35 004 154	32 000 000	**108 400 000**	144 200 000		
6570b	2 131 037	2 131 037					
6570c	618 690 906		618 690 906				

Střednědobé akce v roce 2021 celkem	**72 084 000**
Střednědobé akce v roce 2021 SR	**72 084 000**
Dlouhodobé akce v roce 2021 celkem	**108 400 000**
Dlouhodobé akce v roce 2021 SR	**108 400 000**
Celkem v roce 2021 za titul 181V01:	**180 484 000**
Z toho v roce 2021 výdaje státního rozpočtu:	**180 484 000**
Celkem v roce 2021 za kapitolu 381:	**198 334 000**
Z toho v roce 2021 výdaje státního rozpočtu:	**198 334 000**

Kapitola: **Všeobecná pokladní správa** | **Číslo kapitoly:** **398**

Částky jsou zobrazovány v Kč

Číslo řádku	Název položky zdrojů a potřeb	Předp. výdaje 2020*	Rozpočet 2021	Index 2021/2020
701s	Náklady přípravy a zabezpečení projektu	748 129 167	300 596 490	40,2
709s	Náklady budov a staveb	6 364 211 762	296 872 216	4,7
711s	Náklady na stroje, zařízení a inventář	71 379 111	5 000 000	7,0
715s	Ostatní náklady realizace projektu	14 660 152		
74ps	SOUHRN FINANČNÍCH POTŘEB	7 198 380 191	602 468 706	8,4
7570	**VDS - rozpočet kapitoly správce programu**	**4 569 689 104**	**555 000 000**	**12,1**
757s	Výdaje OSS a dotace ze státního rozpočtu (VDS)	4 569 689 104	555 000 000	12,1
763s	Zdroje kapitoly Operace státních fin.aktiv (OSFA)	55 158 000		
767s	Vlastní zdroje účastníka programu (VZ)	2 054 560 978	47 468 706	2,3
771s	Dotace z územních rozpočtů	69 820 470		
775s	Jiné zdroje tuzemské	20 000 000		
79zs	SOUHRN FINANČNÍCH ZDROJŮ	6 769 228 552	602 468 706	8,9
	Výdaje SR na financování kapitoly č. 398	**4 569 689 104**	**555 000 000**	**12,1**

Titul: Podpora rozvoje a obnovy mat. tech. základny regionálního školství | **Číslo titulu:** 298D21

Částky jsou zobrazovány v Kč

Číslo řádku	Název položky zdrojů a potřeb	Předp. výdaje 2020	Rozpočet 2021	Index 2021/2020
701s	Náklady přípravy a zabezpečení projektu	21 572 945		
709s	Náklady budov a staveb	1 405 142 259	183 900 000	13,1
711s	Náklady na stroje, zařízení a inventář	29 167 859	3 000 000	10,3
74ps	SOUHRN FINANČNÍCH POTŘEB	1 455 883 063	186 900 000	12,8
7570	**VDS - rozpočet kapitoly správce programu**	**438 751 461**	**186 400 000**	**42,5**
757s	Výdaje OSS a dotace ze státního rozpočtu (VDS)	438 751 461	186 400 000	42,5
763s	Zdroje kapitoly Operace státních fin.aktiv (OSFA)	55 158 000		
767s	Vlastní zdroje účastníka programu (VZ)	585 250 740	500 000	0,1
771s	Dotace z územních rozpočtů	69 323 284		
775s	Jiné zdroje tuzemské	20 000 000		
79zs	SOUHRN FINANČNÍCH ZDROJŮ	1 168 483 485	186 900 000	16,0
	Výdaje SR na financování titulu č. 298D21	**438 751 461**	**186 400 000**	**42,5**

Titul: Akce financované z rozhodnutí Poslanecké sněmovny Parlamentu a Vlády ČR | **Číslo titulu:** 298D22

Částky jsou zobrazovány v Kč

Číslo řádku	Název položky zdrojů a potřeb	Předp. výdaje 2020	Rozpočet 2021	Index 2021/2020
701s	Náklady přípravy a zabezpečení projektu	726 556 222	300 596 490	41,4
709s	Náklady budov a staveb	4 921 286 402	44 372 216	0,9
711s	Náklady na stroje, zařízení a inventář	42 211 252	2 000 000	4,7
715s	Ostatní náklady realizace projektu	14 660 152		
74ps	SOUHRN FINANČNÍCH POTŘEB	5 704 714 028	346 968 706	6,1
7570	**VDS - rozpočet kapitoly správce programu**	**4 093 154 543**	**300 000 000**	**7,3**
757s	Výdaje OSS a dotace ze státního rozpočtu (VDS)	4 093 154 543	300 000 000	7,3
767s	Vlastní zdroje účastníka programu (VZ)	1 469 310 238	46 968 706	3,2
771s	Dotace z územních rozpočtů	497 187		
79zs	SOUHRN FINANČNÍCH ZDROJŮ	5 562 961 968	346 968 706	6,2
	Výdaje SR na financování titulu č. 298D22	**4 093 154 543**	**300 000 000**	**7,3**

Titul: Podpora rozvoje a obnovy obecní infrastruktury a občanské vybavenosti | **Číslo titulu:** 298D23

Částky jsou zobrazovány v Kč

Číslo řádku	Název položky zdrojů a potřeb	Předp. výdaje 2020	Rozpočet 2021	Index 2021/2020
709s	Náklady budov a staveb	37 783 100		
74ps	SOUHRN FINANČNÍCH POTŘEB	37 783 100		
7570	**VDS - rozpočet kapitoly správce programu**	**37 783 100**		
757s	Výdaje OSS a dotace ze státního rozpočtu (VDS)	37 783 100		
79zs	SOUHRN FINANČNÍCH ZDROJŮ	37 783 100		
	Výdaje SR na financování titulu č. 298D23	**37 783 100**		

Evidenční dotační systém a Správa majetku ve vlastnictví státu – kniha bilance	SRB2

Titul:	Podpora a rozvoj oblastí života obcí a krajů, kterým stanovuje prioritu vláda ČR	Číslo titulu:	298D24

Částky jsou zobrazovány v Kč

Číslo řádku	Název položky zdrojů a potřeb	Předp. výdaje 2020	Rozpočet 2021	Index 2021/2020
709s	Náklady budov a staveb		68 600 000	
74ps	SOUHRN FINANČNÍCH POTŘEB		68 600 000	
7570	**VDS - rozpočet kapitoly správce programu**		**68 600 000**	
757s	Výdaje OSS a dotace ze státního rozpočtu (VDS)		68 600 000	
79zs	SOUHRN FINANČNÍCH ZDROJŮ		68 600 000	
	Výdaje SR na financování titulu č. 298D24		**68 600 000**	

Titul: Podpora rozvoje a obnovy mat. tech. základny regionálního školství | **Číslo Titulu:** 298D21

Identifikační číslo	Název projektu				Okres realizace		Typ
Kód řádku zdroje	Výdaje celkem	Z toho v roce					
		Do 31.12.2019	2020	2021	2022	2023	od 1.1.2024
Střednědobé akce							
298D213000161	**Město Mnichovice - Dostavba ZŠ Mnichovice - 3. etapa, školní jídelna**					Praha-východ	E2
6570	60 000 000		30 000 000	**30 000 000**			
6679	38 104 000	5 654 000	31 950 000	**500 000**			
298D21300A003	**Agregace ZŠ 298213**					Hlavní město Praha	E2
6570	167 381 000		10 981 000	**156 400 000**			

Střednědobé akce v roce 2021 celkem	**186 900 000**
Střednědobé akce v roce 2021 SR	**186 400 000**
Celkem v roce 2021 za titul 298D21:	**186 900 000**
Z toho v roce 2021 výdaje státního rozpočtu:	**186 400 000**

Titul: Akce financované z rozhodnutí Poslanecké sněmovny Parlamentu a Vlády ČR | **Číslo Titulu:** 298D22

Identifikační číslo	Název projektu				Okres realizace		Typ
Kód řádku zdroje	Výdaje celkem	Z toho v roce					
		Do 31.12.2019	2020	2021	2022	2023	od 1.1.2024
Střednědobé akce							
298D22500A002	**Agregace-298225**					Hlavní město Praha	E2
6570	890 090 811		590 090 811	**300 000 000**			

Střednědobé akce v roce 2021 celkem	**300 000 000**
Střednědobé akce v roce 2021 SR	**300 000 000**
Celkem v roce 2021 za titul 298D22:	**300 000 000**
Z toho v roce 2021 výdaje státního rozpočtu:	**300 000 000**

Titul: Podpora a rozvoj oblastí života obcí a krajů, kterým stanovuje prioritu vláda ČR | **Číslo Titulu:** 298D24

Identifikační číslo	Název projektu				Okres realizace		Typ
Kód řádku zdroje	Výdaje celkem	Z toho v roce					
		Do 31.12.2019	2020	2021	2022	2023	od 1.1.2024
Střednědobé akce							
298D24600A006	**Agregace 298246**					Hlavní město Praha	E2
6570	120 000 000			**40 000 000**	40 000 000	40 000 000	
298D24700A007	**Agregace 298227**					Hlavní město Praha	E2
6570	48 600 000			**28 600 000**	20 000 000		

Střednědobé akce v roce 2021 celkem	**68 600 000**
Střednědobé akce v roce 2021 SR	**68 600 000**
Celkem v roce 2021 za titul 298D24:	**68 600 000**
Z toho v roce 2021 výdaje státního rozpočtu:	**68 600 000**
Celkem v roce 2021 za kapitolu 398:	**555 500 000**
Z toho v roce 2021 výdaje státního rozpočtu:	**555 000 000**

Kód řádku	Název řádku
5010	Náklady dokumentace k registraci projektu
5011	Náklady dokumentace projektu
5012	Náklady řízení přípravy a realizace projektu
5014	Náklady inženýrské činnosti projektu
5019	Jiné náklady přípravy a zabezpečení projektu
501s	Náklady přípravy a zabezpečení projektu
5030	Mzdové náklady a platy
5031	Ostatní platby za provedenou práci
5032	Povinné pojistné placené zaměstnavatelem
5039	Jiné mzdové náklady a povinné pojistné
503s	Mzdové náklady a povinné pojistné
5050	Náklady na nákup materiálu (bez dlouhodobého hmotného majetku)
5051	Náklady na studenou vodu
5052	Náklady na teplo
5053	Náklady na plyn
5054	Náklady na elektrickou energii
5055	Náklady na pevná paliva
5056	Náklady na pohonné hmoty a maziva
5057	Náklady na teplou vodu
5058	Náklady na ostatní paliva a energie
505s	Náklady na materiál, vodu a energie
5070	Náklady na služby pošt
5071	Náklady na telekomunikační a radiokomunikační služby
5072	Náklady na služby bankovních ústavů
5073	Náklady na nájemné
5074	Náklady na nájemné za půdu
5075	Náklady na konzultační, poradenské a právní služby
5076	Náklady na školení a vzdělávání
5077	Náklady na služby zpracování dat
5078	Náklady na služby ostatní výše neuvedené
507s	Náklady na nákup služeb
5090	Náklady pořízení stavebních objektů
5091	Náklady obnovy stavebních objektů
5093	Náklady obnovy provozních souborů ICT
5095	Náklady obnovy provozních souborů jiných než ICT
5098	Demolice, příprava staveniště a odklizovací práce
5099	Jiné náklady stavební a technologické části staveb
509s	Náklady budov a staveb

Kód řádku	Název řádku
5110	Náklady pořízení dopravních prostředků
5111	Náklady obnovy dopravních prostředků
5112	Náklady pořízení strojů, přístrojů a zařízení ICT
5113	Náklady obnovy strojů, přístrojů a zařízení ICT
5114	Náklady pořízení strojů, přístrojů a zařízení jiných než ICT
5115	Náklady obnovy strojů, přístrojů a zařízení jiných než ICT
5116	Náklady pořízení uměleckých děl a předmětů
5117	Náklady obnovy uměleckých děl a předmětů
5119	Jiné náklady na stroje, zařízení a inventář
511s	Náklady na stroje, zařízení a inventář
5130	Náklady pořízení programového vybavení
5131	Náklady obnovy programového vybavení
5132	Náklady na ocenitelná práva
5133	Náklady na výsledky výzkumné a obdobné činnosti
5139	Jiné náklady na nehmotný majetek
513s	Náklady na nehmotný majetek
5154	Úroky z úvěrů bez státní záruky
5155	Úroky z úvěrů se státní zárukou
5156	Úroky z dodavatelských úvěrů
5157	Náklady na nákup akcií a majetkových podílů
5159	Jiné výše neuvedené náklady realizace projektu
515s	Ostatní náklady realizace projektu
5170	Rezerva na změny věcné
5171	Rezerva na změny cenové
5172	Rezerva na kurzové vlivy
5179	Jiný než výše uvedený druh rezervy
517s	Rezerva v nákladech
5190	Splátky NFV
519s	Splátky návratných finanč.výpomocí (NFV) ze stát.rozpočtu
5210	Splátky úvěrů se stát.zárukou přijaté obcí, nebo org. jí zřízenou
5211	Splátky úvěrů se stát.zárukou přijaté krajem, nebo org. jím zřízenou
5219	Splátky úvěrů se stát.zárukou přijaté jinými než uvedenými subjekty
521s	Splátky úvěrů se stát.zárukou určených nevládnímu sektoru
5230	Splátky závazků vyplývajících ze smluv PPP vládního sektoru
5231	Splátky závazků vyplývajících ze smluv PPP řízených krajem
5232	Splátky závazků vyplývajících ze smluv PPP řízených obcí
5239	Splátky závazků vyplývajících ze smluv PPP v jiném sektoru
523s	Splátky závazků vyplývajících ze smluv PPP

Kód řádku	Název řádku
5250	Splátky úvěrů bez stát.záruky přijaté obcí, nebo org. jí zřízenou
5251	Splátky úvěrů bez stát.záruky přijaté krajem, nebo org. jím zřízenou
5259	Splátky úvěrů bez stát.záruky přijaté jinými než uvedenými subjekty
525s	Splátky úvěrů poskytnutých bez státní záruky
5270	Příspěvky poskytnuté na sdruženou akci
5271	Splátky dodavatelských úvěrů
5279	Jiné neinvestiční potřeby výše neuvedené
527s	Ostatní finanční potřeby
5290	Splátky jistin úvěrů se stát.zárukou přijatých ČMZRB (ČKA)
5291	Splátky jistin úvěrů se státní zárukou přijatých ČD
5292	Splátky jistin úvěrů se stát.zárukou přijatých jinými subjekty
5293	Úroky z úvěrů se státní zárukou přijatých ČMZRB (ČKA)
5294	Úroky z úvěrů se státní zárukou přijatých ČD
5295	Úroky z úvěrů se stát.zárukou přijatých jinými subjekty
5299	Jiné finanční potřeby spojené se zaručenými úvěry
529s	Finanční potřeby úvěrů se státní zárukou specielního určení
5310	Splátky jistin úvěrů přijatých Českou republikou
5311	Úroky z úvěrů přijatých Českou republikou
5319	Jiné finanční potřeby spojené s úvěry přijatými ČR
531s	Finanční potřeby úvěrů přijatých Českou republikou
54ps	SOUHRN NEINVESTIČNÍCH POTŘEB PROJEKTU
5510	Úvěry se stát.zárukou přijaté obcí, nebo organizací jí zřízenou
5511	Úvěry se stát.zárukou přijaté krajem, nebo organizací jím zřízenou
5512	Úvěry se stát.zárukou zpět.čerp.
5513	Úvěry se stát.zárukou přijaté jinými než výše uvedenými subjekty
551s	Úvěry se státní zárukou určené nevládnímu sektoru
5530	Úvěry se státní zárukou přijaté ČMZRB (ČKA)
5531	Úvěry se státní zárukou přijaté ČD
5539	Úvěry se státní zárukou určené jiným subjektům
553s	Úvěry se státní zárukou určené vládnímu sektoru
5550	NFV - rozpočet kapitoly správce programu
5550a	NFV - rozpočet kapitoly správce programu - NNV projektu
5550b	NFV - rozpočet kapitoly správce programu - NNV programu/titulu
5550c	NFV - rozpočet kapitoly správce programu - NNV projektu- nezapojené
5550v	NFV - rozpočet kapitoly správce programu - vázání prostředků
5551	NFV - zdroje kapitoly OSFA
5551a	NFV - zdroje kapitoly OSFA - NNV projektu
5551b	NFV - zdroje kapitoly OSFA - NNV programu/titulu

Kód řádku	Název řádku
5551c	NFV - zdroje kapitoly OSFA - NNV projektu- nezapojené
5551v	NFV - zdroje kapitoly OSFA - NFV - vázání prostředků
5552	NFV - zdroje strukturálních fondů EU
5552a	NFV - zdroje strukturálních fondů EU - NNV projektu
5552b	NFV - zdroje strukturálních fondů EU - NNV programu/titulu
5552c	NFV - zdroje strukturálních fondů EU - NNV projektu- nezapojené
5552v	NFV - zdroje strukturálních fondů EU - vázání prostředků
5553	NFV - zdroje Fondu soudržnosti EU
5553a	NFV - zdroje Fondu soudržnosti EU - NNV projektu
5553b	NFV - zdroje Fondu soudržnosti EU - NNV programu/titulu
5553c	NFV - zdroje Fondu soudržnosti EU - NNV projektu- nezapojené
5553v	NFV - zdroje Fondu soudržnosti EU - vázání prostředků
5554	NFV - zdroje jiných fondů EU
5555	NFV - zdroje Finančních mechanizmů
5555a	NFV - zdroje Finančních mechanizmů - NNV projektu
5555b	NFV - zdroje Finančních mechanizmů - NNV programu/titulu
5555c	NFV - zdroje Finančních mechanizmů - NNV projektu- nezapojené
5555v	NFV - zdroje Finančních mechanizmů - vázání prostředků
5556	NFV - prostředky z povoleného překročení rozpočtu výdajů podle § 50 zákona č. 218/2000 Sb.
5559	NFV - jiné zdroje
555s	Návratné finanční výpomoci ze státního rozpočtu (NFV)
5570	VDS - rozpočet kapitoly správce programu
5570a	VDS - rozpočet kapitoly správce programu - NNV projektu
5570b	VDS - rozpočet kapitoly správce programu - NNV programu/titulu
5570c	VDS - rozpočet kapitoly správce programu - NNV projektu- nezapojené
5570v	VDS - rozpočet kapitoly správce programu - vázání prostředků
5571	VDS - převody z kapitoly OSFA
5571a	VDS - převody z kapitoly OSFA - NNV projektu
5571b	VDS - převody z kapitoly OSFA - NNV programu/titulu
5571c	VDS - převody z kapitoly OSFA - NNV projektu- nezapojené
5571v	VDS - převody z kapitoly OSFA - vázání prostředků
5572	VDS - převody z kapitoly VPS
5572a	VDS - převody z kapitoly VPS - NNV projektu
5572b	VDS - převody z kapitoly VPS - NNV programu/titulu
5572c	VDS - převody z kapitoly VPS - NNV projektu- nezapojené
5572v	VDS - převody z kapitoly VPS - vázání prostředků
5573	VDS - zdroje strukturálních fondů EU
5573a	VDS - zdroje strukturálních fondů EU - NNV projektu

Kód řádku	Název řádku
5573b	VDS - zdroje strukturálních fondů EU - NNV programu/titulu
5573c	VDS - zdroje strukturálních fondů EU - NNV projektu- nezapojené
5573v	VDS - zdroje strukturálních fondů EU - vázání prostředků
5574	VDS - zdroje Fondu soudržnosti EU
5574a	VDS - zdroje Fondu soudržnosti EU - NNV projektu
5574b	VDS - zdroje Fondu soudržnosti EU - NNV programu/titulu
5574c	VDS - zdroje Fondu soudržnosti EU - NNV projektu- nezapojené
5574v	VDS - zdroje Fondu soudržnosti EU - vázání prostředků
5575	VDS - zdroje jiných fondů EU
5576	VDS - zdroje Finančních mechanizmů
5576a	VDS - zdroje Finančních mechanizmů - NNV projektu
5576b	VDS - zdroje Finančních mechanizmů - NNV programu/titulu
5576c	VDS - zdroje Finančních mechanizmů - NNV projektu- nezapojené
5576v	VDS - zdroje Finančních mechanizmů - vázání prostředků
5577	VDS - prostředky z povoleného překročení rozpočtu výdajů podle § 50 zákona č. 218/2000 Sb. vyjma RF
5578	VDS - zdroje z emisí státních dluhopisů
5578a	VDS - zdroje z emisí státních dluhopisů - NNV projektu
5578b	VDS - zdroje z emisí státních dluhopisů - NNV programu/titulu
5578c	VDS - zdroje z emisí státních dluhopisů - NNV projektu- nezapojené
5578v	VDS - zdroje z emisí státních dluhopisů - vázání prostředků
5579	VDS - jiné zdroje
557J	VDS - převody z kapitoly SD
557Ja	VDS - převody z kapitoly SD - NNV projektu
557Jb	VDS - převody z kapitoly SD - NNV programu/titulu
557Jc	VDS - převody z kapitoly SD - NNV projektu- nezapojené
557Jv	VDS - převody z kapitoly SD - vázání prostředků
557K	VDS - prostředky z povoleného překročení rozpočtu výdajů vyjma § 50 zákona č. 218/2000 Sb.
557Ka	VDS - prostředky z povoleného překročení rozpočtu výdajů vyjma § 50 zákona č. 218/2000 Sb. – NNV projektu
557Kb	VDS - prostředky z povoleného překročení rozpočtu výdajů vyjma § 50 zákona č. 218/2000 Sb. – NNV prograr
557Kc	VDS - prostředky z povoleného překročení rozpočtu výdajů vyjma § 50 zákona č. 218/2000 Sb. – NNV projektu
557Kv	VDS - prostředky z povoleného překročení rozpočtu výdajů vyjma § 50 zákona č. 218/2000 Sb. – vázání prostř
557L	VDS - zdroje komunitárních programů EU a jiné programy EU
557La	VDS - zdroje komunitárních programů EU a jiné programy EU – NNV projektu
557Lb	VDS - zdroje komunitárních programů EU a jiné programy EU – programu/titulu
557Lc	VDS - zdroje komunitárních programů EU a jiné programy EU – NNV projektu- nezapojené
557Lv	VDS - zdroje komunitárních programů EU a jiné programy EU – vázání prostředků
557M	VDS – Zdroje z výnosů emisních povolenek (NZÚ) – převod z kapitoly MŽP
557Ma	VDS – Zdroje z výnosů emisních povolenek (NZÚ) – převod z kapitoly MŽP – NNV projektu

Kód řádku	Název řádku
557Mb	VDS – Zdroje z výnosů emisních povolenek (NZÚ) – převod z kapitoly MŽP – NNV programu/titulu
557Mc	VDS – Zdroje z výnosů emisních povolenek (NZÚ) – převod z kapitoly MŽP – NNV projektu – nezapojené
557s	Výdaje OSS a dotace ze státního rozpočtu (VDS)
5595	RF - ostatní
5596	RF - rozpočet kapitoly správce programu
5597	RF - zdroje strukturálních fondů EU
5598	RF - zdroje Fondu soudržnosti EU
5599	RF - zdroje Finančních mechanizmů
559s	Rezervní fond (RF)
5610	VPS - státní záruky úvěrů přijatých ČMZRB (ČKA)
5611	VPS - státní záruky úvěrů přijatých ČD
5612	VPS - státní záruky jiných subjektů
5613	VPS - zdroje určené pro územní rozpočty
5614	VPS - zdroje určené pro státní fondy
5615	VPS - vládní rozpočtová rezerva
5619	VPS - jiné účelově určené položky
561s	Zdroje kapitoly Všeobecná pokladní správa (VPS)
5630	OSFA - úvěry přijaté Českou republikou
5631	OSFA - převody z Fondu národního majetku
5632	OSFA - zdroje určené specielními zákony
5639	OSFA - jiné účelově určené položky
563s	Zdroje kapitoly Operace státních fin.aktiv (OSFA)
5640	Jiné peněžní prostředky státu – příspěvkové organizace
564s	Jiné peněžní prostředky státu – příspěvkové organizace
5650	SD - zdroje účelově určené splátky jistin a úroků úvěrů přijatých ČR
5659	SD - jiné zdroje
565s	Zdroje kapitoly Státní dluh (SD)
5660	Prostředky EU kryté alokací schválenou EK
5661	Peněžní prostředky přijaté od jiných kapitol
566s	Předpokládané zdroje financování
5670	VZ - Fond reprodukce majetku nebo investičního fondu, nebo i jiných fondů
5671	VZ - Fond reprodukce majetku nebo investičního fondu nebo i jiných fondů na neuznatelné náklady
5678	VZ - Vlastní zdroje na neuznatelné náklady
5679	VZ - Jiné vlastní zdroje účastníka programu
567s	Vlastní zdroje účastníka programu (VZ)
5690	Úvěry bez stát.záruky přijaté obcí, nebo organizací jí zřízenou
5691	Úvěry bez stát.záruky přijaté krajem, nebo organizací jím zřízenou
5699	Úvěry bez stát.záruky přijaté jinými než výše uvedenými subjekty

Kód řádku	Název řádku
569s	Úvěry poskytnuté bez státní záruky
5710	Dotace z rozpočtu obce
5711	Dotace jiné z ÚSC
5712	Dotace z rozpočtu kraje
571s	Dotace z územních rozpočtů
5730	Dotace ze Státního fondu životního prostředí
5731	Dotace ze Státního fondu dopravní infrastruktury
5732	Dotace ze Státního fondu rozvoje bydlení
5739	Dotace z jiných státních fondů
573s	Dotace poskytnuté ze státních fondů
5750	Příspěvky přijaté na sdruženou akci
5751	Dodavatelské úvěry
5753	Výdaje projektu rozpočtované v programu NZÚ kapitoly MŽP
5759	Jiné cizí zdroje tuzemské
575s	Jiné zdroje tuzemské
5771	Dotace z fondu PHARE
5772	Dotace z fondu SAPARD
5773	Dotace z fondu ISPA
577s	Dotace z fondů EU programovací období 2004 -2006
5791	Dotace z fondu soudržnosti EU
5792	Dotace ze strukturálních fondů EU
5793	Dotace z jiných zdrojů fondů EU
5794	Dotace z fondu pro regionální rozvoj EU
5795	Dotace z evropského sociálního fondu EU
5796	Dotace z kohezního fondu EU
5797	RF - zdroje Fondu soudržnosti EU
579s	Dotace poskytnuté z fondů EU
5810	Dotace z fondu NATO na bezpečnostní investice
5810a	Dotace z fondu NATO na bezpečnostní investice - NNV projektu
5810b	Dotace z fondu NATO na bezpečnostní investice - NNV programu/titulu
5810c	Dotace z fondu NATO na bezpečnostní investice - NNV projektu- nezapojené
5819	Dotace z jiných fondů NATO
581s	Dotace z fondů NATO
5830	Dotace poskytnuté ze zahraničí vládními organizacemi
5831	Dotace poskytnuté ze zahradničí nevládními organizacemi
5839	Jiné dotace ze zahraničí
583s	Jiné zdroje poskytnuté ze zahraničí
5853	NFV - ze zdrojů fondu PHARE

Kód řádku	Název řádku
5854	NFV - ze zdrojů fondu SAPARD
5855	NFV - ze zdrojů fondu ISPA
5856	NFV - ze zdrojů fondu pro regionální rozvoj EU
5857	NFV - ze zdrojů evropského sociálního fondu EU
5858	NFV - ze zdrojů kohezního fondu EU
585s	Návratné finanční výpomoci z EU (NFV)
59zs	SOUHRN NEINVESTIČNÍCH ZDROJŮ PROJEKTU
6010	Náklady dokumentace k registraci projektu
6011	Náklady dokumentace projektu
6012	Náklady řízení přípravy a realizace projektu
6013	Náklady na výkup nemovitého majetku
6014	Náklady inženýrské činnosti projektu
6019	Jiné náklady přípravy a zabezpečení projektu
601s	Náklady přípravy a zabezpečení projektu
6090	Náklady pořízení stavebních objektů
6091	Náklady obnovy stavebních objektů
6092	Náklady pořízení provozních souborů ICT
6093	Náklady obnovy provozních souborů ICT
6094	Náklady pořízení provozních souborů jiných než ICT
6095	Náklady obnovy provozních souborů jiných než ICT
6096	Náklady na zajištění dodávek energií
6097	Náklady úplatného převodu nemovitého majetku
6098	Demolice, příprava staveniště a odklizovací práce
6099	Jiné náklady stavební a technologické části staveb
609s	Náklady budov a staveb
6110	Náklady pořízení dopravních prostředků
6111	Náklady obnovy dopravních prostředků
6112	Náklady pořízení strojů, přístrojů a zařízení ICT
6113	Náklady obnovy strojů, přístrojů a zařízení ICT
6114	Náklady pořízení strojů, přístrojů a zařízení jiných než ICT
6115	Náklady obnovy strojů, přístrojů a zařízení jiných než ICT
6116	Náklady pořízení uměleckých děl a předmětů
6117	Náklady obnovy uměleckých děl a předmětů
6119	Jiné náklady na stroje, zařízení a inventář
611s	Náklady na stroje, zařízení a inventář
6130	Náklady pořízení programového vybavení
6131	Náklady obnovy programového vybavení
6132	Náklady na ocenitelná práva

Kód řádku	Název řádku
6133	Náklady na výsledky výzkumné a obdobné činnosti
6139	Jiné náklady na nehmotný majetek
613s	Náklady na nehmotný majetek
6150	Náklady na pěstitelské celky trvalých porostů
6151	Odvody a poplatky za odnětí zemědělské a lesní půdy
6152	Náklady úplatného převodu pozemků
6153	Náklady úplatného převodu budov a staveb
6154	Úroky z úvěrů bez státní záruky
6155	Úroky z úvěrů se státní zárukou
6156	Úroky z dodavatelských úvěrů
6157	Náklady na nákup akcií a majetkových podílů
6159	Jiné výše neuvedené náklady realizace projektu
615s	Ostatní náklady realizace projektu
6170	Rezerva na změny věcné
6171	Rezerva na změny cenové
6172	Rezerva na kurzové vlivy
6179	Jiný než výše uvedený druh rezervy
617s	Rezerva v nákladech
6190	Splátky NFV
619s	Splátky návratných finanč.výpomocí (NFV) ze stát.rozpočtu
6210	Splátky úvěrů se stát.zárukou přijaté obcí, nebo org.jí zřízenou
6211	Splátky úvěrů se stát.zárukou přijaté krajem, nebo org. jím zřízenou
6219	Splátky úvěrů se stát.zárukou přijaté jinými než uveden
621s	Splátky úvěrů se stát.zárukou určených nevládnímu sektoru
6230	Splátky závazků vyplývajících ze smluv PPP vládního sektoru
6231	Splátky závazků vyplývajících ze smluv PPP řízených krajem
6232	Splátky závazků vyplývajících ze smluv PPP řízených obcí
6239	Splátky závazků vyplývajících ze smluv PPP v jiném sektoru
623s	Splátky závazků vyplývajících ze smluv PPP
6250	Splátky úvěrů bez stát.záruky přijaté obcí, nebo org.jí zřízenou
6251	Splátky úvěrů bez stát.záruky přijaté krajem, nebo org. jím zřízenou
6259	Splátky úvěrů bez stát.záruky přijaté jinými než uvedenými subjekty
625s	Splátky úvěrů poskytnutých bez státní záruky
6270	Příspěvky poskytnuté na sdruženou akci
6271	Splátky dodavatelských úvěrů
6279	Jiné investiční potřeby výše neuvedené
627s	Ostatní finanční potřeby
6290	Splátky jistin úvěrů se stát.zárukou přijatých ČMZRB (ČKA)

Kód řádku	Název řádku
6291	Splátky jistin úvěrů se státní zárukou přijatých ČD
6292	Splátky jistin úvěrů se stát.zárukou přijatých jinými subjekty
6293	Úroky z úvěrů se státní zárukou přijatých ČMZRB (ČKA)
6294	Úroky z úvěrů se státní zárukou přijatých ČD
6295	Úroky z úvěrů se stát.zárukou přijatých jinými subjekty
6299	Jiné finanční potřeby spojené se zaručenými úvěry
629s	Finanční potřeby úvěrů se státní zárukou specielního určení
6310	Splátky jistin úvěrů přijatých Českou republikou
6311	Úroky z úvěrů přijatých Českou republikou
6319	Jiné finanční potřeby spojené s úvěry přijatými ČR
631s	Finanční potřeby úvěrů přijatých Českou republikou
64ps	SOUHRN INVESTIČNÍCH POTŘEB PROJEKTU
6510	Úvěry se stát.zárukou přijaté obcí, nebo organizací jí zřízenou
6511	Úvěry se stát.zárukou přijaté krajem, nebo organizací jím zřízenou
6513	Úvěry se stát.zárukou přijaté jinými než výše uvedenými subjekty
651s	Úvěry se státní zárukou určené nevládnímu sektoru
6530	Úvěry se státní zárukou přijaté ČMZRB (ČKA)
6531	Úvěry se státní zárukou přijaté ČD
6539	Úvěry se státní zárukou určené jiným subjektům
653s	Úvěry se státní zárukou určené vládnímu sektoru
6550	NFV - rozpočet kapitoly správce programu
6550a	NFV - rozpočet kapitoly správce programu - NNV projektu
6550b	NFV - rozpočet kapitoly správce programu - NNV programu/titulu
6550c	NFV - rozpočet kapitoly správce programu - NNV projektu- nezapojené
6550v	NFV - rozpočet kapitoly správce programu - vázání prostředků
6551	NFV - zdroje kapitoly OSFA
6551a	NFV - zdroje kapitoly OSFA - NNV projektu
6551b	NFV - zdroje kapitoly OSFA - NNV programu/titulu
6551c	NFV - zdroje kapitoly OSFA - NNV projektu- nezapojené
6551v	NFV - zdroje kapitoly OSFA - vázání prostředků
6552	NFV - zdroje strukturálních fondů EU
6552a	NFV - zdroje strukturálních fondů EU - NNV projektu
6552b	NFV - zdroje strukturálních fondů EU - NNV programu/titulu
6552c	NFV - zdroje strukturálních fondů EU - NNV projektu- nezapojené
6552v	NFV - zdroje strukturálních fondů EU - vázání prostředků
6553	NFV - zdroje Fondu soudržnosti EU
6553a	NFV - zdroje Fondu soudržnosti EU - NNV projektu
6553b	NFV - zdroje Fondu soudržnosti EU - NNV programu/titulu

Kód řádku	Název řádku
6553c	NFV - zdroje Fondu soudržnosti EU - NNV projektu- nezapojené
6553v	NFV - zdroje Fondu soudržnosti EU - vázání prostředků
6554	NFV - zdroje jiných fondů EU
6555	NFV - zdroje Finančních mechanizmů
6555a	NFV - zdroje Finančních mechanizmů - NNV projektu
6555b	NFV - zdroje Finančních mechanizmů - NNV programu/titulu
6555c	NFV - zdroje Finančních mechanizmů - NNV projektu- nezapojené
6555v	NFV - zdroje Finančních mechanizmů - vázání prostředků
6556	NFV - prostředky z povoleného překročení rozpočtu výdajů podle § 50 zákona č. 218/2000 Sb.
6559	NFV - jiné zdroje
655s	Návratné finanční výpomoci ze státního rozpočtu (NFV)
6570	VDS - rozpočet kapitoly správce programu
6570a	VDS - rozpočet kapitoly správce programu - NNV projektu
6570b	VDS - rozpočet kapitoly správce programu - NNV programu/titulu
6570c	VDS - rozpočet kapitoly správce programu - NNV projektu- nezapojené
6570v	VDS - rozpočet kapitoly správce programu - vázání prostředků
6571	VDS - převody z kapitoly OSFA
6571a	VDS - převody z kapitoly OSFA - NNV projektu
6571b	VDS - převody z kapitoly OSFA - NNV programu/titulu
6571c	VDS - převody z kapitoly OSFA - NNV projektu- nezapojené
6571v	VDS - převody z kapitoly OSFA - vázání prostředků
6572	VDS - převody z kapitoly VPS
6572a	VDS - převody z kapitoly VPS - NNV projektu
6572b	VDS - převody z kapitoly VPS - NNV programu/titulu
6572c	VDS - převody z kapitoly VPS - NNV projektu- nezapojené
6572v	VDS - převody z kapitoly VPS - vázání prostředků
6573	VDS - zdroje strukturálních fondů EU
6573a	VDS - zdroje strukturálních fondů EU - NNV projektu
6573b	VDS - zdroje strukturálních fondů EU - NNV programu/titulu
6573c	VDS - zdroje strukturálních fondů EU - NNV projektu- nezapojené
6573v	VDS - zdroje strukturálních fondů EU - vázání prostředků
6574	VDS - zdroje Fondu soudržnosti EU
6574a	VDS - zdroje Fondu soudržnosti EU - NNV projektu
6574b	VDS - zdroje Fondu soudržnosti EU - NNV programu/titulu
6574c	VDS - zdroje Fondu soudržnosti EU - NNV projektu- nezapojené
6574v	VDS - zdroje Fondu soudržnosti EU - vázání prostředků
6575	VDS - zdroje jiných fondů EU
6576	VDS - zdroje Finančních mechanizmů

Kód řádku	Název řádku
6576a	VDS - zdroje Finančních mechanizmů - NNV projektu
6576b	VDS - zdroje Finančních mechanizmů - NNV programu/titulu
6576c	VDS - zdroje Finančních mechanizmů - NNV projektu- nezapojené
6576v	VDS - zdroje Finančních mechanizmů - vázání prostředků
6577	VDS - prostředky z povoleného překročení rozpočtu výdajů podle § 50 zákona č. 218/2000 Sb. vyjma RF
6578	VDS - zdroje z emisí státních dluhopisů
6578a	VDS - zdroje z emisí státních dluhopisů - NNV projektu
6578b	VDS - zdroje z emisí státních dluhopisů - NNV programu/titulu
6578c	VDS - zdroje z emisí státních dluhopisů - NNV projektu- nezapojené
6578v	VDS - zdroje z emisí státních dluhopisů - vázání prostředků
6579	VDS - jiné zdroje
657J	VDS - převody z kapitoly SD
657Ja	VDS - převody z kapitoly SD - NNV projektu
657Jb	VDS - převody z kapitoly SD - NNV programu/titulu
657Jc	VDS - převody z kapitoly SD - NNV projektu- nezapojené
657Jv	VDS - převody z kapitoly SD - vázání prostředků
657K	VDS - prostředky z povoleného překročení rozpočtu výdajů vyjma § 50 zákona č. 218/2000 Sb.
657Ka	VDS - prostředky z povoleného překročení rozpočtu výdajů vyjma § 50 zákona č. 218/2000 Sb. – NNV projektu
657Kb	VDS - prostředky z povoleného překročení rozpočtu výdajů vyjma § 50 zákona č. 218/2000 Sb. – NNV prograr
657Kc	VDS - prostředky z povoleného překročení rozpočtu výdajů vyjma § 50 zákona č. 218/2000 Sb. – NNV projektu
657Kv	VDS - prostředky z povoleného překročení rozpočtu výdajů vyjma § 50 zákona č. 218/2000 Sb. – vázání prostì
657L	VDS - zdroje komunitárních programů EU a jiné programy EU
657La	VDS - zdroje komunitárních programů EU a jiné programy EU – NNV projektu
657Lb	VDS - zdroje komunitárních programů EU a jiné programy EU – NNV programu/titulu
657Lc	VDS - zdroje komunitárních programů EU a jiné programy EU – NNV projektu- nezapojené
657Lv	VDS - zdroje komunitárních programů EU a jiné programy EU – vázání prostředků
657M	VDS – Zdroje z výnosů emisních povolenek (NZÚ) – převod z kapitoly MŽP
657Ma	VDS – Zdroje z výnosů emisních povolenek (NZÚ) – převod z kapitoly MŽP – NNV projektu
657Mb	VDS – Zdroje z výnosů emisních povolenek (NZÚ) – převod z kapitoly MŽP – NNV programu/titulu
657Mc	VDS – Zdroje z výnosů emisních povolenek (NZÚ) – převod z kapitoly MŽP – NNV projektu – nezapojené
657s	Výdaje OSS a dotace ze státního rozpočtu (VDS)
6595	RF - ostatní
6596	RF - rozpočet kapitoly správce programu
6597	RF - zdroje strukturálních fondů EU
6598	RF - zdroje Fondu soudržnosti EU
6599	RF - zdroje EHP/Norsko
659s	Rezervní fond (RF)
6610	VPS - státní záruky úvěrů přijatých ČMZRB (ČKA)

Kód řádku	Název řádku
6611	VPS - státní záruky úvěrů přijatých ČD
6612	VPS - zdroje určené pro územní rozpočty
6613	VPS - zdroje určené pro státní fondy
6614	VPS - vládní rozpočtová rezerva
6615	VPS - vládní rozpočtová rezerva
6619	VPS - jiné účelově určené položky
661s	Zdroje kapitoly Všeobecná pokladní správa (VPS)
6630	OSFA - úvěry přijaté Českou republikou
6631	OSFA - převody z Fondu národního majetku
6632	OSFA - zdroje určené specielními zákony
6639	OSFA - jiné účelově určené položky
663s	Zdroje kapitoly Operace státních fin.aktiv (OSFA)
6640	Jiné peněžní prostředky státu – příspěvkové organizace
664s	Jiné peněžní prostředky státu – příspěvkové organizace
6650	SD - zdroje účelově určené splátky jistin a úroků úvěrů
6659	SD - jiné zdroje
665s	Zdroje kapitoly Státní dluh (SD)
6660	Prostředky EU kryté alokací schválenou EK
6661	Peněžní prostředky přijaté od jiných kapitol
666s	Předpokládané zdroje financování
6670	VZ - Fond reprodukce majetku nebo investičního fondu, nebo i jiných fondů
6671	VZ - Fond reprodukce majetku nebo investičního fondu nebo i jiných fondů na neuznatelné náklady
6678	VZ - Vlastní zdroje na neuznatelné náklady
6679	VZ - Jiné vlastní zdroje účastníka programu
667s	Vlastní zdroje účastníka programu (VZ)
6690	Úvěry bez stát.záruky přijaté obcí, nebo organizací jí zřízenou
6691	Úvěry bez stát.záruky přijaté krajem, nebo organizací jím zřízenou
6699	Úvěry bez stát.záruky přijaté jinými než výše uvedenými subjekty
669s	Úvěry poskytnuté bez státní záruky
6710	Dotace z rozpočtu obce
6711	Dotace jiné z ÚSC
6712	Dotace z rozpočtu kraje
671s	Dotace z územních rozpočtů
6730	Dotace ze Státního fondu životního prostředí
6731	Dotace ze Státního fondu dopravní infrastruktury
6732	Dotace ze Státního fondu rozvoje bydlení
6739	Dotace z jiných státních fondů
673s	Dotace poskytnuté ze státních fondů

Kód řádku	Název řádku
6750	Příspěvky přijaté na sdruženou akci
6751	Dodavatelské úvěry
6753	Výdaje projektu rozpočtované v programu NZÚ kapitoly MŽP
6759	Jiné cizí zdroje tuzemské
675s	Jiné zdroje tuzemské
6771	Dotace z fondu PHARE
6772	Dotace z fondu SAPARD
6773	Dotace z fondu ISPA
677s	Dotace z fondů EU programovací období 2004 -2006
6791	Dotace z fondu soudržnosti EU
6792	Dotace ze strukturálních fondů EU
6793	Dotace z jiných fondů EU
6794	Dotace z fondu pro regionální rozvoj EU
6795	Dotace z evropského sociálního fondu EU
6796	Dotace z kohezního fondu EU
6797	Dotace ze zdrojů EHP/Norsko
679s	Dotace poskytnuté z fondů EU
6810	Dotace z fondu NATO na bezpečnostní investice
6810a	Dotace z fondu NATO na bezpečnostní investice - NNV projektu
6810b	Dotace z fondu NATO na bezpečnostní investice - NNV programu/titulu
6810c	Dotace z fondu NATO na bezpečnostní investice - NNV projektu- nezapojené
6819	Dotace z jiných fondů NATO
681s	Dotace z fondů NATO
6830	Dotace poskytnuté ze zahraničí vládními organizacemi
6831	Dotace poskytnuté ze zahradničí nevládními organizacemi
6839	Jiné dotace ze zahraničí
683s	Jiné zdroje poskytnuté ze zahraničí
6853	NFV - ze zdrojů fondu PHARE
6854	NFV - ze zdrojů fondu SAPARD
6855	NFV - ze zdrojů fondu ISPA
6856	NFV - ze zdrojů fondu pro regionální rozvoj EU
6857	NFV - ze zdrojů evropského sociálního fondu EU
6858	NFV - ze zdrojů kohezního fondu EU
685s	Návratné finanční výpomoci z EU (NFV)
69zs	SOUHRN INVESTIČNÍCH ZDROJŮ PROJEKTU

Typy projektů za EDS

Typ projektu	Název projektu
E2	Žádost vyhovující (určena k financování - zařazena do SR)
EA1	Registrace akce
EA2	Registrace akce (změna)
EA3	Registrace akce a Rozhodnutí o poskytnutí dotace
EA4	Rozhodnutí o poskytnutí dotace
EA5	Rozhodnutí o poskytnutí dotace (změna)
EA8	Závěrečné vyhodnocení akce
EP1	Registrace akce
EP2	Registrace akce (změna)
EP3	Registrace akce a Rozhodnutí o poskytnutí dotace
EP4	Rozhodnutí o poskytnutí dotace
EP6	Rozhodnutí o poskytnutí dotace (změna)
EP8	Závěrečné vyhodnocení akce

Typy projektů za SMVS

Typ projektu	Název projektu
E2	Žádost vyhovující (určena k financování - zařazena do SR)
EA1	Registrace akce
EA2	Registrace akce (změna)
EA3a	Registrace akce a Rozhodnutí o poskytnutí dotace
EA3b	Registrace akce a Stanovení výdajů na financování akce OSS
EA4a	Rozhodnutí o poskytnutí dotace
EA4b	Stanovení výdajů na financování akce OSS
EA6a	Rozhodnutí o poskytnutí dotace (změna)
EA6b	Stanovení výdajů na financování akce OSS (změna)
EA8	Závěrečné vyhodnocení akce

Ministerstvo financí
Čj.: MF – 20014/2020/1104-20

F.

Zpráva o očekávaném vývoji státních finančních aktiv a pasiv

Očekávaný vývoj státních finančních aktiv a pasiv vymezených ustanovením § 36 zákona č. 218/2000 Sb. o rozpočtových pravidlech a o změně některých souvisejících zákonů (rozpočtová pravidla) je kvantifikován takto:

Tabulka 1: Vývoj státních finančních aktiv a pasiv *(mil. Kč)*

	Stav	Očekávaný stav		Změna za léta
	k 31.12.2019	k 31.12.2020	k 31.12.2021	2020 až 2021
Prostředky státu na bankovních účtech SFA	**82 634,4**	**80 129,9**	**61 181,9**	**-21 452,5**
v tom: prostředky z výsledků rozpočtového hospodaření minulých let	265,8	265,8	265,8	-
uspořádací bankovní účty	2 245,3	2 198,3	2 300,3	+55,0
ostatní korunové bankovní účty	79 958,7	77 510,8	58 480,8	-21 477,9
cizoměnové účty	164,7	155,0	135,0	-29,7
Pohledávky státu vůči zahraničí vč. pohledávek z deblokací	**16 574,4**	**17 037,2**	**16 940,0**	**+365,6**
v tom: vládní pohledávky vůči zahraničí	13 165,6	13 457,4	13 360,4	+194,8
převzaté pohledávky	2 453,0	2 575,1	2 572,5	+119,5
pohledávky za deblokátory	955,7	1 004,7	1 007,1	+51,4
Pohledávky státu z DVÚ poskytovaných na vládní úrovni	**0,0**	**0,0**	**0,0**	**-**
Majetkové účasti státu	**31 387,2**	**60 570,3**	**60 816,6**	**+29 429,4**
v tom: účasti u mezinár. finančních institucí a zahraničních společností	16 071,8	19 462,6	19 708,9	+3 637,1
účasti u zahraničních společností převedené z ČKA	0,0	0,0	0,0	-
účasti u tuzemských společností	14 676,2	39 195,5	39 195,5	+24 519,3
účasti u tuzemských společností převedené z ČKA	639,2	1 912,2	1 912,2	+1 273,0
Tuzemské pohledávky státu	**4 566,3**	**4 566,3**	**4 566,3**	**-**
v tom: ze státních půjček a návratných finančních výpomocí	4 566,3	4 566,3	4 566,3	-
z realizovaných státních záruk	0,0	0,0	0,0	-
Cenné papíry a jiná finanční aktiva státu	**2 329,1**	**2 326,2**	**2 326,2**	**-2,9**
v tom: CP a depo pohledávky z investování na účtech řízení likvidity	0,0	0,0	0,0	-
CP z investování na jaderném účtu	2 300,0	2 300,0	2 300,0	-
ostatní	29,1	26,2	26,2	-2,9
Státní finanční aktiva celkem	**137 491,3**	**164 629,9**	**145 831,0**	**+8 339,7**
Emitované tuzemské státní dluhopisy	**1 437 355,0**	**1 962 397,6**	**2 248 646,5**	**+811 291,5**
v tom: státní pokladniční poukázky (vč. SD v zástavě za repo půjčku)	5 133,0	68 560,0	200 000,0	+194 867,0
střednědobé a dlouhodobé státní dluhopisy (vč. SSD)	1 432 222,0	1 893 837,6	2 048 646,5	+616 424,5
Emise státních dluhopisů na zahraničních trzích	**151 500,7**	**134 275,0**	**137 225,0**	**-14 275,7**
Přímé závazky státu vůči zahraničí	**38 497,0**	**41 077,1**	**53 094,3**	**+14 597,3**
v tom: půjčky přijaté od mezinárodních finančních institucí	38 497,0	41 077,1	53 094,3	+14 597,3
Závazky ve formě směnek	**0,6**	**0,4**	**0,4**	**-0,2**
Depozitní operace v cizí měně	**12 832,1**	**0,0**	**0,0**	**-12 832,1**
Závazky z titulu nesplaceného upsaného kapitálu	**73 099,5**	**87 091,5**	**87 683,8**	**+14 584,3**
Státní finanční pasiva celkem	**1 713 284,9**	**2 224 841,6**	**2 526 650,0**	**+813 365,1**

Zdroj: MF

V období let 2020 až 2021 se očekává zvýšení celkového stavu státních finančních aktiv o 8,3 mld. Kč při současném růstu státních finančních pasiv o cca 813,4 mld. Kč.

V návaznosti na příslušné ustanovení zákona č. 465/2011 Sb., kterým se mění zákon č. 218/2000 Sb. o rozpočtových pravidlech a o změně některých souvisejících zákonů (rozpočtová pravidla) nejsou do státních finančních aktiv (dále SFA) zahrnovány pohledávky z návratných finančních výpomocí poskytnutých z rozpočtové kapitoly VPS a rovněž pohledávky ze státních záruk, realizovaných z prostředků kapitoly VPS.

Očekávané snížení stavu peněžních prostředků na bankovních účtech SFA vedených u ČNB o téměř 21,5 mld. Kč vyplývá ze standardních příjmových a výdajových operací uskutečňovaných na těchto účtech, přičemž zásadní pokles stavu, a to o cca 23,3 mld. Kč, se týká zvláštního účtu rezervy důchodového pojištění.

V návaznosti na schválení Státního závěrečného účtu Poslaneckou sněmovnou Parlamentu se předpokládá převod přebytku pojistného na důchodové pojištění za rok 2019 ve výši cca 16,4 mld. Kč na zvláštní účet rezervy důchodového pojištění ještě do konce roku 2020. Naopak ke krytí výdajů na sociální politiku státu budou použity prostředky zvláštního účtu rezervy důchodového pojištění, a to v rozsahu 20 mld. Kč v roce 2020 i v roce 2021. Disponibilní prostředky zvláštního účtu rezervy důchodového pojištění přitom nebudou investovány přímo, ale jako součást souhrnného účtu státní pokladny budou zapojeny do řízení likvidity. Klesající tendenci

stavu tohoto účtu SFA by měly pouze mírně korigovat inkasované dividendy v celkové předpokládané výši cca 180 mil. Kč.

Očekávané zvýšení stavu jaderného účtu o cca 2,3 mld. Kč ve sledovaném období vychází především z předpokladu kontinuálních odvodů od původců radioaktivních odpadů ve standardní výši, z plánované výše úhrad na činnost SÚRAO a inkasovaných výnosů z investování.

V letech 2020 až 2021 lze očekávat mírný pokles stavu prostředků, z jejichž zůstatků se financují výdaje rozpočtové kapitoly OSFA včetně přesunů na krytí účelově určených výdajů jiných kapitol státního rozpočtu. Na většině ostatních bankovních účtů SFA lze v průběhu sledovaného období očekávat pouze nevýznamné změny stavu.

Zvýšení celkového stavu majetkových účastí u mezinárodních finančních institucí a zahraničních obchodních společností se předpokládá v rozsahu cca 3,6 mld. Kč. Na tomto poměrně významném nárůstu se v podstatné míře podílí navyšování majetkového podílu u institucí ze Skupiny Světové banky, a to Mezinárodní banky pro obnovu a rozvoj (dále IBRD) a Mezinárodní finanční korporace (dále IFC). Podíl České republiky na všeobecném a selektivním navýšení splaceného kapitálu v IBRD probíhá od roku 2019 formou úpisu akcií v ročních splátkách ve výši cca 4,8 mil. USD, což představuje cca 113,6 mil. Kč. Byla schválena rovněž rezoluce k obdobnému navýšení kapitálu v případě IFC a podíl České republiky by tak mohl vzrůst o celkem 29,4 mil. USD, přičemž první splátka ve výši cca 5,6 mil. USD (tj. cca 132,7 mil. Kč) by byla realizována v roce 2020. Vedle tohoto navýšení kapitálu již v roce 2020 proběhla konverze části nerozděleného zisku IFC na splacený kapitál a na Českou republiku tak připadlo 59 045 akcií v úhrnné hodnotě cca 1,4 mld. Kč. Postupné navyšování upsaného kapitálu v rámci zahraničních majetkových účastí státu se týká rovněž další organizace ze Skupiny Světové banky, a to Mezinárodní asociace pro rozvoj (dále IDA), kde se v rámci 18. a 19. cyklu doplnění zdrojů předpokládá úhrada jednotlivých ročních splátek, což však nemá přímý dopad na výši podílu České republiky. Ve sledovaném období dojde současně i k doplnění zdrojů Iniciativy k multilaterálnímu oddlužení rozvojových zemí (MDRI), jejíž činnost je zaměřena na odpuštění dluhů vůči IDA.

V souvislosti s vystoupením Velké Británie z Evropské unie došlo k poměrnému zvýšení podílu jednotlivých členských zemí na upsaném kapitálu Evropské investiční banky (dále EIB). Na Českou republiku připadlo zvýšení o cca 355,55 mil. EUR, z toho splacená část vzrostla o cca 31,7 mil. EUR, tj. o cca 848 mil. Kč (úhrada byla provedena z vlastních rezerv EIB) a nesplacená část (callable capital) o cca 323,8 mil. EUR. V případě Mezinárodní investiční banky (MIB) není dosud rozhodnuto o uhrazení závazku České republiky ve výši 5,6 mil. EUR, kterým by bylo dokončeno navýšení kapitálu z roku 2013.

Do uvažovaných stavů majetkových účastí u mezinárodních bank jsou promítnuty rovněž kreditní kurzové rozdíly v úhrnné výši cca 920,9 mil. Kč, které souvisí s vývojem směnného kurzu Kč vůči USD a EUR v 1. pololetí roku 2020. U společností E.ON S.E. a UNIPER S.E. je uváděná výše majetkové účasti ovlivněna vedle směnného kurzu Kč vůči EUR rovněž vývojem reálné hodnoty veřejně obchodovatelných akcií v 1. pololetí 2020.

V případě tuzemských společností se zásadním způsobem projevilo zvýšení základního kapitálu Letiště Praha, a.s., o cca 24,5 mld. Kč z vlastních zdrojů, ke kterému společnost přistoupila v souladu s rozhodnutím jediného akcionáře v roce 2020.

Zvláštní kategorii představují majetkové účasti převzaté po bývalé České konsolidační agentuře (ČKA), kde v roce 2020 došlo k významnému navýšení základního kapitálu o 1 273 mil. Kč úpisem nových akcií společnosti Prisko, a. s.

Nárůst celkového stavu vládních a ostatních pohledávek státu vůči zahraničí a vůči jejich deblokátorům o téměř 366 mil. Kč na úroveň cca 16,9 mld. Kč, je ovlivněn výší předpokládaných splátek, připsaných úroků a v neposlední řadě kreditními kurzovými rozdíly vyčíslenými za 1. pololetí 2020 na cca 561,5 mil. Kč. Uvažované příjmy z vládních úvěrů ve výši 273 mil. Kč se týkají smluvně zajištěných splátek pohledávky vůči Iráku. Z převzatých pohledávek se předpokládá od roku 2020 vypořádání pohledávky za Běloruskem prostřednictvím Ministerstva zahraničních věcí, a to formou postupného zápočtu proti nájmu za budovu velvyslanectví v Minsku. U pohledávek za deblokátory se předpokládá pouze inkaso příjmů z exekucí vůči společnosti Lanatex v celkové výši cca 4,0 mil. Kč. Opačný vliv na stav pohledávek bude mít připisování smluvních úroků, zejména u pohledávek vůči Iráku, které by mohlo dosáhnout úhrnné výše cca 86 mil. Kč. Od roku 2017 je v rámci podrozvahy nově vedena pohledávka vůči deblokátorům původní pohledávky vůči Indonésii v úhrnném rozsahu cca 52 mil. Kč.

U tuzemských pohledávek z poskytnutých státních půjček a návratných finančních výpomocí evidovaných v SFA se v období let 2020 až 2021 nepředpokládá žádná změna stavu.

Průběžné zůstatky cenných papírů ve formě státních pokladničních poukázek a poukázek ČNB v držbě státu z finančního investování na účtech řízení likvidity státní pokladny se budou pohybovat max. v řádu desítek miliard Kč. Na základě změny metodiky (provedené v roce 2015), však z důvodu eliminace rizika duplicitního započtení s peněžními prostředky na účtech SFA nejsou tyto cenné papíry zahrnovány do SFA. Obdobná situace nastane u pohledávek z depozitních operací na účtech řízení likvidity státní pokladny. U těchto položek se tak předpokládá celkový stav na nulové úrovni. V období 2020 až 2021 se neočekává žádná změna stavu státem držených střednědobých a dlouhodobých cenných papí-

rů z titulu finančního investování dočasně volných prostředků jaderného účtu, který tak zůstane na úrovni 2,3 mld. Kč. Prostředky zvláštního účtu Rezervy důchodového pojištění nebudou v tomto období investovány samostatně, ale v rámci souhrnného účtu státní pokladny budou zapojeny do řízení likvidity.

Státní finanční aktiva nezahrnují předpoklad poskytování nových dlouhodobých vývozních úvěrů na vládní úrovni v návaznosti na usnesení vlády ze dne 3. 11. 2004 č. 1070, které by byly v plné výši financovány ze státního rozpočtu v období let 2020 a 2021.

Očekávaný růst stavu státních finančních pasiv v letech 2020 až 2021 o cca 813,4 mld. Kč vychází z kvantifikací rozpočtové kapitoly Státní dluh, a to ze skutečné výše státních finančních pasiv 1 713,3 mld. Kč k 31. 12. 2019 (včetně závazků z nesplaceného upsaného kapitálu ve výši 73,1 mld. Kč, které však nejsou vykazovány v rámci státního dluhu), z jejich předpokládaného stavu ve výši 2 224,8 mld. Kč na konci roku 2020 a 2 526,65 mld. Kč na konci roku 2021. Nárůst státních finančních pasiv za uvedené dva roky se týká především vnitřního dluhu a v menší míře rovněž závazků z titulu nesplaceného kapitálu, vnější státní dluh naproti tomu poklesne.

Vnitřní státní dluh má za období let 2020 až 2021 vzrůst celkem o cca 811,3 mld. Kč, přičemž v uvedeném období se počítá s růstem tohoto dluhu ve formě střednědobých a dlouhodobých státních dluhopisů (včetně spořicích státních dluhopisů) o cca 616,4 mld. Kč. Stav státních pokladničních poukázek by měl vzrůst o 194,9 mld. Kč, a to na úroveň 200 mld. Kč.

U vnějšího státního dluhu se v letech 2020 až 2021 počítá s jeho celkovým poklesem o cca 12,5 mld. Kč, a to zejména z důvodu nahrazení krátkodobých zápůjček na peněžním trhu uskutečněných za účelem získání eurových prostředků pro refinancování operací spojených se splátkou státního dluhopisu v červnu 2018 denominovaného v EUR a též emise státního dluhopisu denominovaného v EUR splatného v březnu 2020, emisemi státních eurodluhopisů vydávanými na domácím trhu. Přímé závazky státu vůči zahraničí by přitom měly vzrůst o 14,6 mld. Kč, a to jednak z titulu úvěrů přijatých od EIB na financování realizace infrastrukturálních programů v uvedeném období, kdy se očekává, že nově přijímané úvěry budou vyšší než postupně splácené tranše dříve přijatých úvěrů, a rovněž v důsledku přijetí nového úvěru od Rozvojové banky Rady Evropy na financování výdajů spojených s pandemií COVID-19.

Předpokládané zvýšení závazků z nesplaceného upsaného kapitálu u zahraničních majetkových účastí státu ve správě Ministerstva financí činí celkově cca 14,6 mld. Kč. Od roku 2019 do roku 2023 se Česká republika podílí na navýšení kapitálu Mezinárodní banky pro obnovu a rozvoj (IBRD), přičemž nesplacená část tohoto navýšení představuje ke konci roku 2021 částku cca 91,3 mil. USD (tj. téměř 2,2 mld. Kč). Obdobně se od roku 2020 očekává navýšení kapitálu IFC o 29,4 mil. USD, což při jeho postupném splácení povede k nárůstu nesplacené části upsaného kapitálu o cca 18,3 mil. USD (tj. cca 436,7 mil. Kč) k 31. 12. 2021. Zvýšení nesplacené části upsaného kapitálu se významným způsobem týká podílu České republiky u Evropské investiční banky v souvislosti s vystoupením Velké Británie z Evropské unie, a to ve výši cca 323,8 mil. EUR (tj. cca 8,6 mld. Kč). V roce 2020 došlo rovněž ke změně celkové výše upsaného kapitálu České republiky u Mezinárodní banky hospodářské spolupráce (MBHS), což se promítlo do růstu závazků z nesplaceného kapitálu o cca 5,4 mil. EUR (tj. cca 143,5 mil. Kč). Do vykazovaných stavů jsou přitom započteny i debetní kurzové rozdíly z korunového přepočtu EUR a USD za 1. pololetí 2020.

Ministerstvo financí
Čj.: MF – 20014/2020/1104-20

G.

Rozpočty územních samosprávných celků, dobrovolných svazků obcí a regionálních rad regionů soudržnosti

Obsah

1 Úvod ... 1

1.1 Územní samosprávné celky (ÚSC) ... 1

1.2 Další územní rozpočty ... 1

2 Územní rozpočty v letech 2020 a 2021 ... 2

2.1 Východiska pro sestavení predikce ... 2

2.2 Očekávaný vývoj hospodaření územních rozpočtů v letech 2020 a 2021 ... 2

2.3 Vývoj hospodaření obcí v letech 2020 a 2021 ... 3

2.3.1 Odhadovaný vývoj na straně příjmů ... 4

2.3.2 Odhadovaný vývoj na straně výdajů ... 5

2.4 Vývoj hospodaření krajů v letech 2020 a 2021 ... 6

2.4.1 Odhadovaný vývoj na straně příjmů ... 7

2.4.2 Odhadovaný vývoj na straně výdajů ... 9

2.5 Další územní rozpočty v letech 2020 a 2021 ... 9

3 Dotace ze státního rozpočtu pro územní rozpočty ... 10

3.1 Dotace ze státního rozpočtu pro obce a hl. m. Prahu v roce 2021 ... 10

3.1.1 Dotace z kapitoly Všeobecná pokladní správa ... 10

3.1.2 Ostatní dotace z kapitoly Všeobecná pokladní správa ... 16

3.1.3 Dotace z ostatních kapitol státního rozpočtu ... 17

3.2 Dotace ze státního rozpočtu pro dobrovolné svazky obcí v roce 2021 ... 17

3.3 Dotace ze státního rozpočtu pro kraje v roce 2021 ... 18

3.3.1 Dotace z kapitoly Všeobecná pokladní správa ... 18

3.3.2 Ostatní dotace z kapitoly Všeobecná pokladní správa ... 20

3.3.3 Dotace z ostatních kapitol státního rozpočtu ... 20

3.4 Dotace ze státního rozpočtu pro regionální rady regionů soudržnosti v roce 2021 ... 20

Seznam tabulek

Tabulka 1: Struktura salda hospodaření územních rozpočtů v letech 2016 - 2021 *(v mld. Kč)* 2
Tabulka 2: Struktura příjmů a výdajů obcí v letech 2016– 2021 *(v mld. Kč)* 3
Tabulka 3: Struktura příjmů a výdajů krajů v letech 2016 - 2021 *(v mld. Kč)* 6
Tabulka 4: Dotace a příspěvky ze státního rozpočtu obcím a hl. m. Praze v letech 2016 – 2021 *(tis Kč)* 10
Tabulka 5: Dotace a příspěvky rozpočtované pro obce a hl. město Prahu v kapitole Všeobecná pokladní správa v letech 2016 - 2021 *(v tis. Kč)* 11
Tabulka 6: Dotace a příspěvky ze státního rozpočtu pro kraje v letech 2016 - 2021 *(v tis. Kč)* 18
Tabulka 7: Dotace a příspěvky rozpočtované pro kraje v kapitole Všeobecná pokladní správa v letech 2016 - 2021 *(v tis Kč)* 18

Seznam obrázků

Obrázek 1: Saldo obecních rozpočtů v letech 2001 – 2021 *(v mld. Kč)* 3
Obrázek 2: Struktura příjmů obcí v roce 2020 4
Obrázek 3: Vývoj daňových příjmů obcí v letech 2005 – 2021 *(v mld. Kč)* 5
Obrázek 4: Vývoj kapitálových výdajů a investičních transferů obcí v letech 2007 – 2020 *(v mld. Kč)* 6
Obrázek 5: Saldo krajských rozpočtů v letech 2001 - 2021 *(v mld. Kč)* 7
Obrázek 6: Struktura příjmů krajů v roce 2020 7
Obrázek 7: Vývoj daňových příjmů krajů v letech 2005 – 2021 *(v mld. Kč)* 8

Seznam boxů

Box 1: Obecná charakteristika příjmů obcí 4
Box 2: Obecná charakteristika výdajů obcí 5
Box 3: Obecná charakteristika příjmů krajů 7
Box 4: Obecná charakteristika výdajů krajů 9

Seznam tabulkových a grafických příloh

Příloha č. 1 - Predikce hospodaření územních samosprávných celků, dobrovolných svazků obcí a regionálních rad regionů soudržnosti v letech 2020 a 2021
Příloha č. 2 - Vývoj podílu obcí a krajů na stanovené části výnosu daní dle zákona č. 243/2000 Sb., o rozpočtovém určení daní, ve znění pozdějších předpisů
Příloha č. 3 - Schéma rozpočtového určení daní od roku 2018
Příloha č. 4 - Vývoj daňových příjmů obcí a krajů v letech 2020 a 2021
Příloha č. 5 - Vybrané dotace územním samosprávným celkům z kapitoly Všeobecná pokladní správa v roce 2021
Příloha č. 6 - Výdaje vedené v informačním systému programového financování EDS/SMVS celkem v roce 2021 pro obce a kraje v kapitole Všeobecná pokladní správa
Příloha č. 7 - Příspěvek na výkon státní správy pro hl. m. Prahu v roce 2021 - výkon veřejného opatrovnictví
Příloha č. 8 - Příspěvek na výkon státní správy pro hl. m. Prahu v roce 2021 - vydávání občanských průkazů
Příloha č. 9 - Příspěvek na výkon státní správy pro hl. m. Prahu v roce 2021 - financování matričních úřadů
Příloha č. 10 - Příspěvek na výkon státní správy pro hl. m. Prahu v roce 2021 - zpracování živnostenského avíza
Příloha č. 11 - Konstrukce příspěvku na výkon státní správy pro kraje v roce 2021

1 Úvod

Územní (místní) rozpočty zahrnují:

- rozpočty územních samosprávných celků (tj. rozpočty obcí a krajů)
- rozpočty dobrovolných svazků obcí
- rozpočty regionálních rad regionů soudržnosti

1.1 Územní samosprávné celky (ÚSC)

Všechny obce (včetně hl. m. Prahy) a kraje zajišťují jak samostatnou působnost, tak státní správu, kterou vykonávají jako svou přenesenou působnost:

samostatná působnost - obec a kraj ji vykonává prostřednictvím svých volených orgánů (např. zastupitelstvo, rada) - např. se zde řadí nakládání s majetkem a finanční hospodaření;

přenesená působnost - vykonává ji jménem státu obecní úřad (např. působnost stavebního úřadu), krajský úřad (např. přezkum hospodaření obcí). Většina obcí zajišťuje pouze základní rozsah státní správy; podle rozsahu státní správy existují obce s funkcí matričního úřadu, stavebního úřadu, obce s pověřeným obecním úřadem a obce s rozšířenou působností; k částečné úhradě výkonu přenesené působnosti je obcím a krajům poskytován ze státního rozpočtu příspěvek.

Hospodaření územních samosprávných celků:

Nástrojem finančního hospodaření ÚSC je rozpočet, který se sestavuje na jeden kalendářní rok (rozpočtové období) a střednědobý výhled rozpočtu. Ten představuje nástroj střednědobého plánování a sestavuje se pro období 2-5 let po roce, na který se sestavuje rozpočet.

1.2 Další územní rozpočty

Dobrovolné svazky obcí (dále jen „DSO“)

Podle zákona č. 128/2000 Sb., o obcích, ve znění pozdějších předpisů, mohou obce ke spolupráci při výkonu samostatné působnosti vytvořit DSO. DSO je právnickou osobou, hospodaří podle vlastního rozpočtu za podmínek stanovených v zákoně č. 250/2000 Sb., o rozpočtových pravidlech územních rozpočtů, ve znění pozdějších předpisů. DSO hospodaří s majetkem, který vytvářejí vlastní činností, nebo který do něj vložily členské obce. Svazky nejčastěji působí v oblasti vodního hospodářství, územního rozvoje a k zajištění komunálních služeb.

Regionální rady regionů soudržnosti (dále jen „RR“)

RR jsou právnické osoby, které vznikly v roce 2006 novelou zákona č. 248/2000 Sb., o podpoře regionálního rozvoje, ve znění pozdějších předpisů. Jejich hlavním úkolem bylo administrovat finanční prostředky z fondů EU prostřednictvím regionálních operačních programů (dále jen „ROP“) v předchozím programovém období 2007 - 2013. Činnost RR již končí a v současné době je v legislativním procesu legislativa, která povede k jejich zrušení.

2 Územní rozpočty v letech 2020 a 2021

2.1 Východiska pro sestavení predikce

Odhady vývoje hospodaření jednotlivých složek územních rozpočtů pro roky 2020 a 2021 byly připraveny s využitím následujících podkladů:

- aktuální makroekonomická predikce České republiky,
- očekávaná skutečnost plnění daňových příjmů veřejných rozpočtů v roce 2020 a daňová predikce na rok 2021,
- aktuální bilance příjmů a výdajů obcí a krajů, DSO a RR,
- upravené rozpočty kapitol státního rozpočtu a státních fondů.

Uváděné hodnoty vztahující se k příjmům, výdajům a saldu jednotlivých kategorií územních rozpočtů pro roky 2020 a 2021 představují odhady, které vychází z výše uvedených předpokladů a jsou vždy postupně zpřesňovány na základě aktuálního vývoje.

2.2 Očekávaný vývoj hospodaření územních rozpočtů v letech 2020 a 2021

I přes stávající ekonomický vývoj, který souvisí s probíhající pandemií onemocnění COVID-19, se předpokládá, že územní rozpočty jako celek v letošním i v příštím roce vykáží rozpočtový přebytek. Ten by se však měl postupně snižovat.

Jakým způsobem se jednotlivé úrovně této kategorie veřejných rozpočtů na odhadovaném saldu podílejí, ve srovnání se situací v minulých letech, zachycuje následující tabulka.

Tabulka 1: Struktura salda hospodaření územních rozpočtů v letech 2016 - 2021 *(v mld. Kč)*

	2016	2017	2018	2019	2020	2021
	Skutečnost	Skutečnost	Skutečnost	Skutečnost	Oč. skutečnost	Predikce
Obce	39,7	21,4	8,3	25,5	4,4	1,4
Kraje	12,7	9,1	0,1	5,8	-1,5	-1,1
Dobrovolné svazky obcí	0,8	0,6	0,4	0,4	0,1	0,1
Regionální rady	0,0	-0,2	0,0	-0,1	0,0	0,0
Celkem	**53,2**	**30,9**	**8,8**	**31,6**	**3,0**	**0,4**

Hlavní faktory mající vliv na vývoj hospodaření územních rozpočtů v letech 2020 a 2021

- **Ekonomický vývoj ovlivněný pandemií onemocnění COVID-19**

  Nastalá ekonomická situace negativně ovlivňuje vývoj daňových příjmů územních samosprávných celků, oproti tomu však dochází v průběhu roku 2020 k navyšování transferů pro územní rozpočty. To ovlivní nejen plnění příjmů, ale i výdajů a výslednou výši salda rozpočtového hospodaření.

  V roce 2021 se již předpokládá oživení ekonomiky a s tím související obnovení růstu daňových příjmů, což by mělo pozitivně ovlivnit příjmovou stranu rozpočtů obcí a krajů, u nichž daňové příjmy představují nejvýznamnější kategorii vlastních příjmů.

- **Rozpočtové určení daní**

  Vývoj na straně daňových příjmů obcí a krajů neovlivňuje v letošním ani příštím roce změna zákona č. 243/2000 Sb., o rozpočtovém určení daní, ve znění pozdějších předpisů. V předchozích letech došlo k úpravám tohoto zákona znamenajícím posílení daňových příjmů územních samosprávných celků následujícím způsobem: Od 1. 1. 2016 byl navýšen podíl krajů na dani z přidané hodnoty na 8,92 %. U obcí došlo s účinností od 1. 1. 2017 k navýšení podílu na dani z přidané hodnoty na 21,4 % a zároveň byl zrušen problematický 30% podíl obcí na dani z příjmů fyzických osob z přiznání. Od 1. 1. 2018 došlo u obcí k dalšímu navýšení podílu na dani z přidané hodnoty na 23,58 % a zároveň se navýšila váha kritéria počtu dětí a žáků ZŠ a MŠ v působnosti obcí ze 7 % na 9 %.

- **Investiční politika na úrovni územních samosprávných celků**

  Ochota investovat v minulosti naspořené prostředky, popř. vůle zapojit do jejich financování bankovní úvěry, bude mít přímý vliv nejen na výši kapitálových výdajů, ale odrazí se i ve výsledném saldu rozpočtového hospodaření.

  Podrobnější údaje o očekávaných příjmech a výdajích jednotlivých úrovní územních rozpočtů jsou uvedeny v následujícím textu.

2.3 Vývoj hospodaření obcí v letech 2020 a 2021

Tabulka 2: Struktura příjmů a výdajů obcí v letech 2016– 2021 *(v mld. Kč)*

	2016	2017	2018	2019	2020	2021	2021/2016	2021/2020
	Skutečnost	Skutečnost	Skutečnost	Skutečnost	Oč. skutečnost	Predikce	Index	Index
Daňové příjmy	190,8	206,3	226,2	245,2	222,8	235,3	*123,3%*	*105,6%*
Nedaňové příjmy	30,3	29,4	32,2	34,2	35,3	36,3	*119,8%*	*102,8%*
Kapitálové příjmy	7,8	6,3	7,4	6,7	6,6	6,8	*87,2%*	*103,0%*
Přijaté transfery	50,0	52,2	65,1	74,4	104,0	70,9	*141,8%*	*68,2%*
ze SR	*34,0*	*38,5*	*48,5*	*58,4*	*81,0*	*47,5*	*139,7%*	*58,6%*
Příjmy celkem	**278,9**	**294,2**	**330,9**	**360,5**	**368,7**	**349,3**	**125,2%**	**94,7%**
Běžné výdaje	187,8	205,5	228,2	242,8	259,7	251,5	*133,9%*	*96,8%*
Kapitálové výdaje	51,4	67,3	94,4	92,2	104,6	96,4	*187,5%*	*92,2%*
Výdaje celkem	**239,2**	**272,8**	**322,6**	**335,0**	**364,3**	**347,9**	**145,4%**	**95,5%**
Saldo	**39,7**	**21,4**	**8,3**	**25,5**	**4,4**	**1,4**		

Poznámka:

Výše transferů vychází z návrhu státního rozpočtu na rok 2021. Té odpovídá i výše odhadovaných výdajů, a to zejména kapitálových. Stejně jako v předchozích letech se předpokládá částečné navýšení transferů pro obce v průběhu roku (formou rozpočtových opatření), což ovlivní nejen skutečné plnění příjmů, ale i výdajů.

V hospodaření obcí v roce 2020 se projevuje probíhající celosvětová pandemie onemocnění COVID-19. Aktualizovaný odhad výsledku hospodaření předpokládá u obcí jak v letošním tak příštím roce přebytek, a to ve výši 4,4 mld. Kč pro rok 2020 a 1,4 mld. Kč pro rok 2021, což je nižší hodnota než byla obcemi vykázaná v předchozích letech. Skutečně dosažený výsledek rozpočtového hospodaření bude v roce 2020 záviset nejen na dosažené výši daňových příjmů, ale i na přijatých transferech (zejména ze státního rozpočtu) a v neposlední řadě na ochotě obcí realizovat kapitálové výdaje s využitím v minulosti naspořených prostředků, popř. bankovních úvěrů. To bude klíčové pro vývoj rozpočtového hospodaření obcí i v následujícím roce.

Obrázek 1: Saldo obecních rozpočtů v letech 2001 – 2021 *(v mld. Kč)*

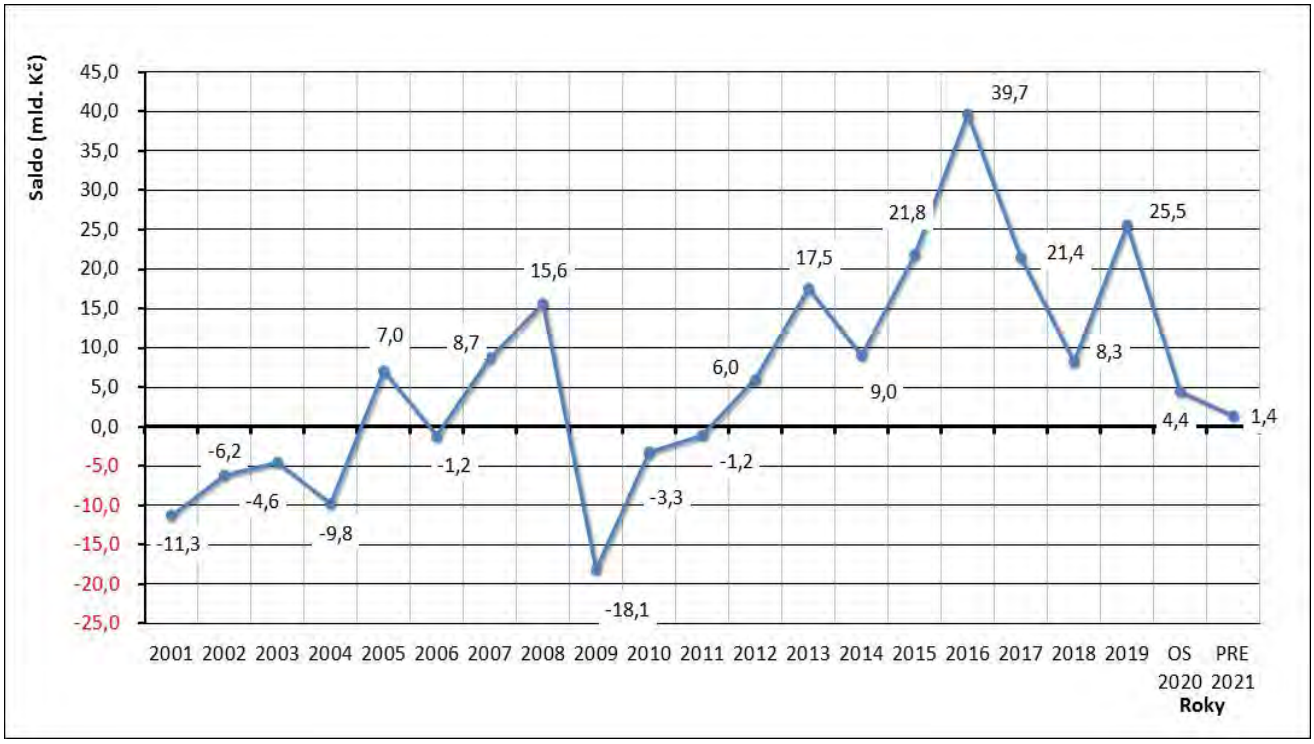

2.3.1 Odhadovaný vývoj na straně příjmů

Box 1: Obecná charakteristika příjmů obcí

Struktura příjmů obcí je z dlouhodobého hlediska stabilní. Nejdůležitější zdroj financování představují **daňové příjmy**, které jsou definovány zejména zákonem č. 243/2000 Sb., o rozpočtovém určení daní, ve znění pozdějších přepisů. Mezi daňové příjmy obcí se rovněž řadí podíl na výnosu daně z hazardu, z místních a správních poplatků, různé poplatky a odvody v oblasti životního prostředí. Jejich rozpočtové určení definují příslušné zákony. Druhý nejvýznamnější zdroj financování rozpočtů obcí tvoří **transfery poskytované z různých úrovní veřejných rozpočtů** (zejména ze státního rozpočtu, ale také např. z rozpočtů krajů, státních fondů, EU). Méně významný podíl představují v rozpočtech obcí **kapitálové a nedaňové příjmy**. Do kapitálových příjmů se řadí např. příjmy z prodeje dlouhodobého majetku, do nedaňových příjmů např. příjmy z jeho pronájmu a vlastní činnosti.

Obrázek 2: Struktura příjmů obcí v roce 2020

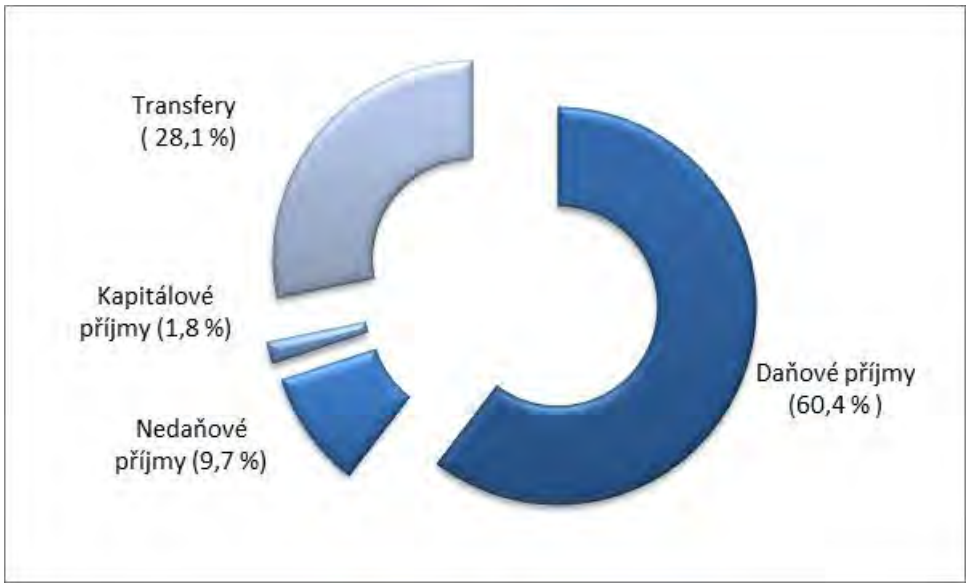

- **Daňové příjmy**

V roce 2020 se předpokládá, že daňové příjmy obcí dosáhnou částky 222,8 mld. Kč a na celkových příjmech se budou podílet 60,4 %. Ve srovnání s rokem 2019 se předpokládá pokles daňových příjmů obcí o cca 9,1 %. Dosavadní situace v oblasti daňových příjmů obcí odráží jednak stávající ekonomický vývoj, který je důsledkem probíhající pandemie onemocnění COVID–19 v kombinaci s přijatými diskrečními opatřeními na příjmové straně (např. prominutí červnové zálohy u daně z příjmů právnických osob a fyzických osob placené poplatníky, výplata tzv. kompenzačního bonusu na úkor inkasa daně z příjmů fyzických osob ze závislé činnosti, atd.).

V roce 2021 se očekává obnovení růstu daňových příjmů obcí, a to o 5,6 %, tj. o 12,5 mld. Kč (tento údaj zahrnuje z důvodu lepší srovnatelnosti daňové příjmy hl. m. Prahy, které hlavní město získává jako obec i kraj).

Hlavní vlivy na inkaso daní v roce 2021:

- aktuální ekonomická situace v České republice, přičemž lze očekávat pozvolné oživování ekonomiky;
- dopady legislativních opatření zavedených v předchozích letech (kontrolní hlášení, zvýšení daňového zvýhodnění na děti, školkovné apod.) a opatření přijatá v důsledku onemocnění COVID-19 (např. zavedení institutu zpětného uplatnění daňové ztráty).

Obrázek 3: Vývoj daňových příjmů obcí v letech 2005 – 2021 *(v mld. Kč)*

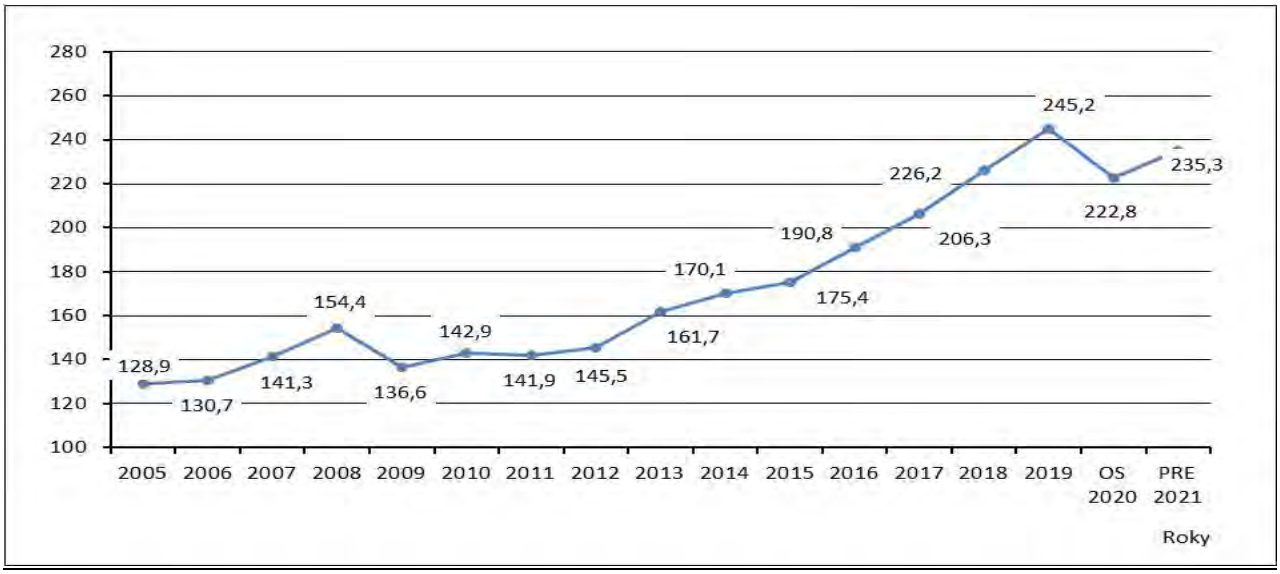

Konkrétní číselné údaje dle jednotlivých daňových titulů jsou obsaženy v tabulkové části v Příloze č. 4.

Podrobně se problematikou vývoje daňových příjmů zabývá část E. Zpráva k návrhu zákona o státním rozpočtu ČR na rok 2021 rozpočtové dokumentace.

- **Transfery**

Očekává se, že obce v roce 2020 získají z různých úrovní veřejných rozpočtů transfery v částce 104 mld. Kč, což je o 29,6 mld. Kč více než v roce 2019. Meziroční nárůst se týká jak neinvestičních, tak investičních transferů, které jsou obcím poskytovány zejména ze státního rozpočtu.

V návaznosti na snahu vlády omezit dopady na rozpočty obcí v souvislosti s probíhající pandemií onemocnění COVID-19 získaly obce ze státního rozpočtu např. mimořádný jednorázový příspěvek ve výši 13,4 mld. Kč na zmírnění dopadu poklesu daňových příjmů v roce 2020 z titulu vyplácení tzv. kompenzačního bonusu na základě zákona č. 159/2020 Sb., o kompenzačním bonusu v souvislosti s krizovými opatřeními v souvislosti s výskytem koronaviru SARS CoV-2, ve znění pozdějších předpisů. Obce zároveň čerpají dotační prostředky z různých dotačních titulů cílených do oblastí jako je např. školství, nájemní bydlení, jiný obecní majetek apod., zahrnutých v příslušných kapitolách státního rozpočtu.

Výše navrhovaných transferů určených obcím z různých úrovní veřejných rozpočtů v roce 2021 se pohybuje na 68 % z jejich odhadované hodnoty pro rok 2020. Tato hodnota je jako každý rok zkreslena tím, že poskytovatelé dotací ne vždy veškeré prostředky rozepisují v položkách dle jednotlivých skupin příjemců již v době zpracování státního rozpočtu, ale činí tak až v průběhu rozpočtového roku. Stejně jako v předchozích letech se předpokládá další navýšení transferů pro obce v průběhu roku rozpočtovými opatřeními v některých kapitolách státního rozpočtu, což ovlivní nejen skutečné plnění příjmů, ale i výdajů, a to zejména kapitálových. Navíc srovnávací základna roku 2020 byla jednorázově navýšena o dotační prostředky, které byly obcím vyčleněny zejména poslední novelou zákona o státním rozpočtu na rok 2020 v souvislosti s pandemií onemocnění COVID-19.

2.3.2 Odhadovaný vývoj na straně výdajů

Box 2: Obecná charakteristika výdajů obcí

Výdaje obcí se člení na **běžné a kapitálové**. Tři čtvrtiny z celkových výdajů obcí představují běžné výdaje. **Do běžných výdajů** se řadí zejména mzdy a platy zaměstnanců, povinné pojistné placené zaměstnavatelem, výdaje na nákup služeb, materiálu a neinvestiční transfery příspěvkovým a neziskovým organizacím, výdaje na opravy a údržbu majetku.

Kapitálové výdaje obcí zahrnují zejména výdaje na pořízení dlouhodobého majetku a jeho technické zhodnocení.

Odhaduje se, že celkové výdaje obcí v roce 2020 dosáhnou výše 364,3 mld. Kč, což představuje meziroční navýšení o 8,7 %. V případě běžných výdajů se nárůst soustřeďuje zejména do hlavních výdajových skupin, jako jsou mzdy, platy a související platby a do transferů příspěvkovým a neziskovým organizacím.

Kapitálové výdaje obcí se pro rok 2020 očekávají ve výši 104,6 mld. Kč. Vývoj na straně kapitálových výdajů by měly pozitivně ovlivnit prostředky na investiční transfery, které byly dodatečně zahrnuty do státního rozpočtu na rok 2020 a zároveň ochota obcí investovat se zapojením v minulosti naspořených prostředků, popř. s využitím bankovních úvěrů. Tyto faktory ovlivní výši kapitálových výdajů obcí i v roce 2021.

Obrázek 4: Vývoj kapitálových výdajů a investičních transferů obcí v letech 2007 – 2020 *(v mld. Kč)*

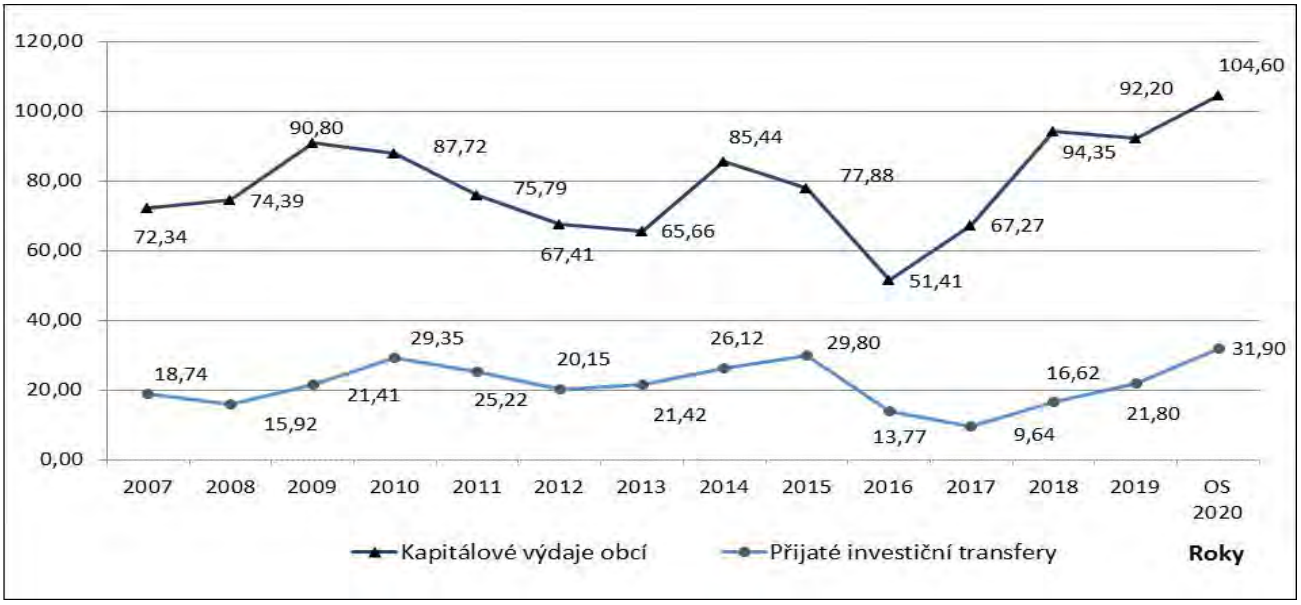

Výdaje, které by měly obce vynaložit v roce 2021, se odhadují ve výši 347,9 mld. Kč. Na celkové částce se ze 72 % podílejí běžné výdaje, zbývajících 28 % připadá na výdaje kapitálové. V průběhu rozpočtového roku bude výše kapitálových výdajů stejně jako každý rok zpřesňována v návaznosti na aktuální vývoj v oblasti transferů.

2.4 Vývoj hospodaření krajů v letech 2020 a 2021

Tabulka 3: Struktura příjmů a výdajů krajů v letech 2016 - 2021 *(v mld. Kč)*

	2016	2017	2018	2019	2020	2021	2021/2016	2021/2020
	Skutečnost	Skutečnost	Skutečnost	Skutečnost	Oč. skutečnost	Predikce	Index	Index
Daňové příjmy	58,8	64,4	69,0	75,0	67,5	71,5	*121,6%*	*105,9%*
Nedaňové příjmy	4,2	3,6	5,5	6,7	6,7	7,2	*171,4%*	*107,5%*
Kapitálové příjmy	0,6	0,3	0,3	0,4	0,2	0,3	*50,0%*	*150,0%*
Přijaté transfery	104,7	113,3	131,1	156,4	186,9	184,5	*176,2%*	*98,7%*
ze SR	*99,3*	*112,2*	*129,8*	*152,7*	*179,5*	*177,3*	*178,5%*	*98,8%*
Příjmy celkem	**168,3**	**181,6**	**205,8**	**238,5**	**261,3**	**263,5**	**156,6%**	**100,8%**
Běžné výdaje	141,1	155,2	175,6	200,4	228,0	232,0	*164,4%*	*101,8%*
Kapitálové výdaje	14,5	17,3	30,1	32,3	34,8	32,6	*224,8%*	*93,7%*
Výdaje celkem	**155,6**	**172,5**	**205,7**	**232,7**	**262,8**	**264,6**	**170,1%**	**100,7%**
Saldo	**12,7**	**9,1**	**0,1**	**5,8**	**-1,5**	**-1,1**		

Poznámka:

Výše transferů vychází z návrhu státního rozpočtu na rok 2021. Té odpovídá i výše odhadovaných výdajů, a to zejména kapitálových. Stejně jako v předchozích letech se předpokládá částečné navýšení transferů pro kraje v průběhu roku (formou rozpočtových opatření), což ovlivní nejen skutečné plnění příjmů, ale i výdajů.

V případě krajů, se předpokládá v roce 2020 mírné záporné saldo hospodaření, a to ve výši -1,5 mld. Kč. Rozpočtový schodek se očekává i pro rok 2021, a to ve výši -1,1 mld. Kč. Rozpočtové saldo u krajů bude ovlivněno shodnými faktory jako v případě obecních rozpočtů, tj. bude záviset nejen na dosažené výši daňových příjmů, ale i na výši přijatých transferů zejména ze státního rozpočtu, popř. ze státních fondů, a v neposlední řadě na ochotě krajů realizovat investice.

Obrázek 5: Saldo krajských rozpočtů v letech 2001 - 2021 *(v mld. Kč)*

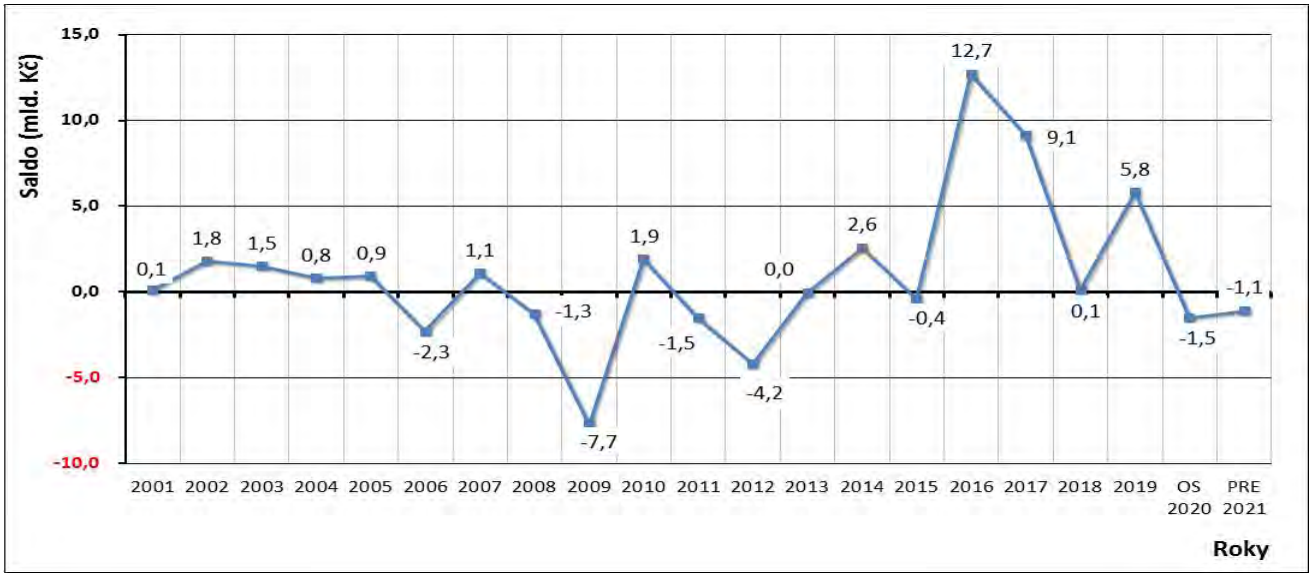

2.4.1 Odhadovaný vývoj na straně příjmů

Box 3: Obecná charakteristika příjmů krajů

Nejdůležitější zdroj financování představují v případě krajů **transfery**. Je to dáno tím, že prostřednictvím krajských rozpočtů jsou administrovány prostředky na úhradu tzv. „přímých výdajů na vzdělávání v regionálním školství“. Ty jsou tvořeny osobními výdaji (jedná se o platy pedagogických a nepedagogických pracovníků, pojistné a další související platby) a ostatními přímými neinvestičními výdaji (jedná se o učebnice, učební pomůcky apod.). Podle zákona č. 561/2004 Sb., o předškolním, základním, středním, vyšším odborném a jiném vzdělávání, ve znění pozdějších předpisů, tyto prostředky neprocházejí rozpočty obcí. Zároveň jejich charakter předurčuje, že v celkových transferech pro kraje převažují z více než 80 % neinvestiční transfery z kapitoly Ministerstva školství, mládeže a tělovýchovy.

Druhý nejvýznamnější zdroj rozpočtů krajů představují **daňové příjmy**, které jsou definovány zejména zákonem č. 243/2000 Sb., o rozpočtovém určení daní, ve znění pozdějších přepisů. Mezi daňové příjmy krajů se řadí i výnosy ze správních poplatků, popř. jiných poplatků, které jsou na základě příslušných zákonů příjmem krajských rozpočtů.

Méně významný podíl představují v rozpočtech krajů **kapitálové a nedaňové příjmy.** Do kapitálových příjmů se řadí např. příjmy z prodeje majetku, do nedaňových příjmů např. příjmy z pronájmu a z vlastní činnosti.

Obrázek 6: Struktura příjmů krajů v roce 2020

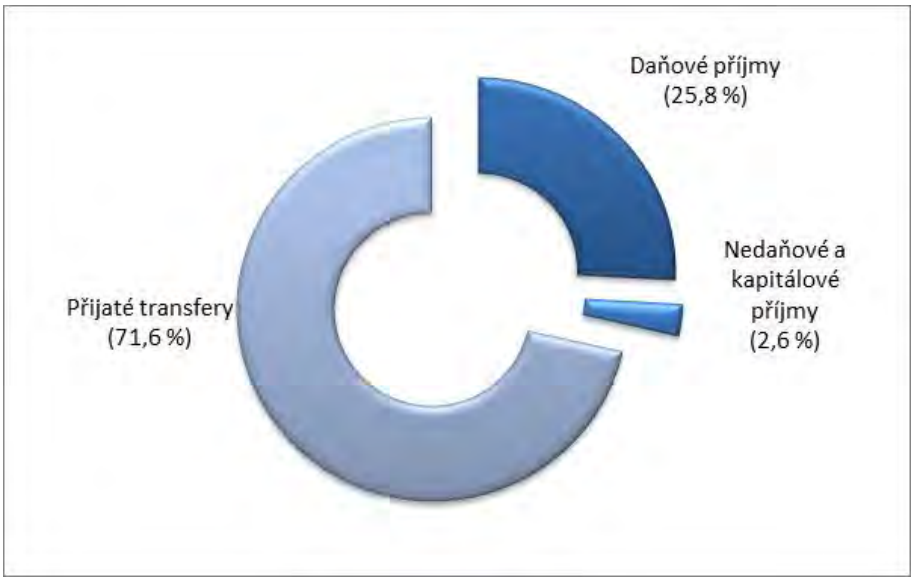

- **Daňové příjmy**

V roce 2020 se předpokládá, že daňové příjmy krajů dosáhnou částky 67,5 mld. Kč a na celkových příjmech se budou podílet 25,8 %. Ve srovnání s rokem 2019 se očekává pokles daňových příjmů krajů o 7,5 mld. Kč, tj. o cca 10 %. Dosavadní situace v oblasti daňových příjmů krajů odráží jednak stávající ekonomický vývoj, který je důsledkem probíhající pandemie onemocnění COVID–19 v kombinaci s přijatými diskrečními opatřeními na příjmové straně

V roce 2021 se očekává meziroční navýšení daňových příjmů krajů o 4 mld. Kč, tj. o 5,9 % (podrobněji viz subkapitola 2.3. Vývoj hospodaření obcí v letech 2020 a 2021).

Obrázek 7: Vývoj daňových příjmů krajů v letech 2005 – 2021 *(v mld. Kč)*

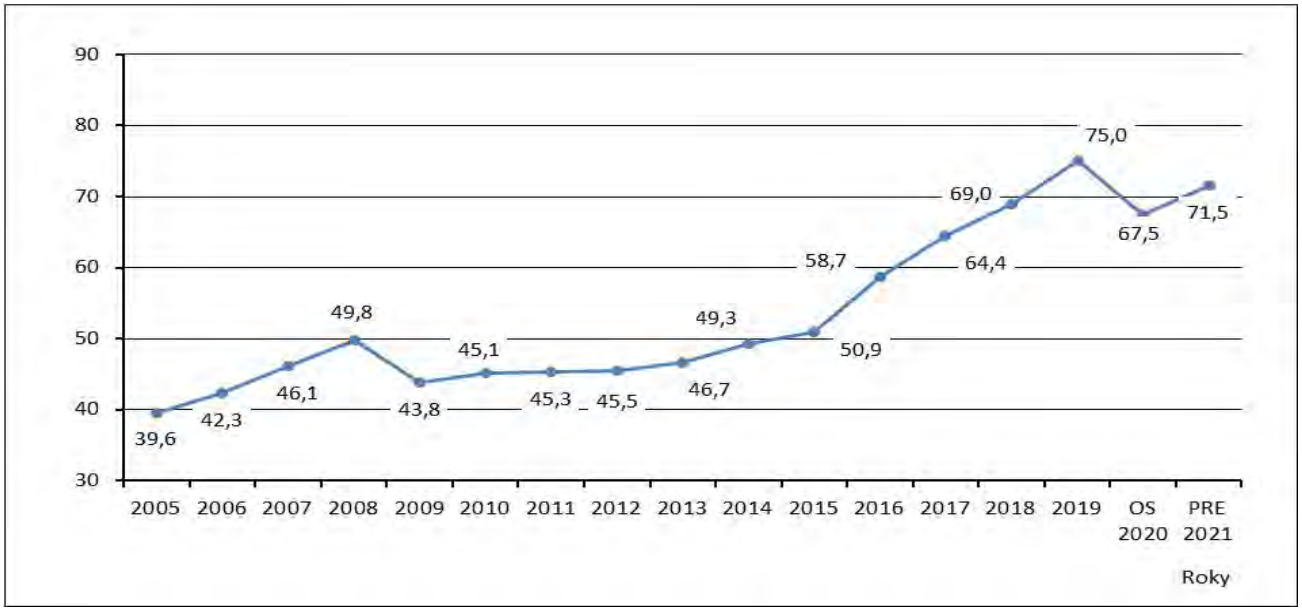

Konkrétní číselné údaje dle jednotlivých daňových titulů jsou obsaženy v tabulkové části v Příloze č. 4.

- **Transfery**

V roce 2020 se očekává, že transfery přijaté kraji dosáhnou částky 186,9 mld. Kč a ve srovnání s rokem 2019 meziročně vzrostou o 19,5 %. Z celkových příjmů budou tvořit 71,6 %. Meziroční nárůst se týká jak neinvestičních, tak investičních transferů. V návaznosti na snahu vlády omezit dopady na rozpočty krajů v souvislosti s probíhající pandemií onemocnění COVID-19 jsou pro rok 2020 pro kraje vyčleněny jako kompenzační opatření nejen finanční prostředky na opravy silnic II. a III. třídy, ale také prostředky na podporu sociálních služeb, na ochranné prostředky, na odměny záchranářů, popř. další.

V roce 2021 by měly transfery určené krajům z různých úrovní veřejných rozpočtů dosáhnout cca 98,7 % z jejich hodnoty odhadované pro rok 2020. Obdobně jako v předchozích letech se předpokládá částečné navýšení ostatních (především investičních) transferů pro kraje v průběhu roku rozpočtovými opatřeními v některých kapitolách státního rozpočtu, což ovlivní nejen skutečné plnění příjmů, ale i výdajů krajů. Stejně jako u obcí srovnávací základna roku 2020 byla jednorázově navýšena o dotační prostředky, které byly krajům vyčleněny zejména poslední novelou zákona o státním rozpočtu na rok 2020 v souvislosti s pandemií onemocnění COVID-19.

2.4.2 Odhadovaný vývoj na straně výdajů

Box 4: Obecná charakteristika výdajů krajů

Výdaje krajů se člení na **běžné a kapitálové**. Cca 90 % z celkových výdajů krajů představují **běžné výdaje**. Stejně jako u obcí se jedná zejména o mzdy a platy zaměstnanců, povinné pojistné placené zaměstnavatelem, výdaje na nákup služeb, materiálu a neinvestiční transfery organizacím, výdaje na opravy, údržbu majetku. Na rozdíl od obcí neinvestiční transfery organizacím představují ve výdajích krajů jednoznačně dominantní položku. To odpovídá struktuře příjmů krajů, kde převládají zejména neinvestiční transfery z kapitoly Ministerstva školství mládeže a tělovýchovy (podrobněji viz Box 3).

Kapitálové výdaje krajů tvoří zejména výdaje na pořízení dlouhodobého majetku a jeho technické zhodnocení.

Předpokládá se, že celkové výdaje krajů v roce 2020 dosáhnou výše 262,8 mld. Kč, což představuje meziroční navýšení o 13 %. V případě běžných výdajů se nárůst týká zejména neinvestičních transferů příspěvkovým, neziskovým a podobným organizacím a dále do mzdových a souvisejících plateb. Kapitálové výdaje krajů se pro rok 2020 odhadují ve výši 34,8 mld. Kč. I v případě této skupiny výdajů se počítá s nárůstem oproti roku 2019, což koresponduje s odhadovaným vývojem na straně investičních transferů.

Kraje k pololetí vykázaly ve srovnání se stejným obdobím poměrně vysokou investiční aktivitu, o čemž svědčí skutečnost, že jejich kapitálové výdaje vzrostly k 30. 6 2020, ve srovnání se stejným obdobím roku 2019, o téměř 26 %. Vzhledem k současné nestandartní situaci je však otázkou, do jaké míry bude tento trend zachován. Na základě informací dostupných v době zpracování rozpočtové dokumentace se odhaduje růst kapitálových výdajů krajů pro rok 2020 o 7,7 % ve srovnání s rokem 2019.

Výdaje, které by měly kraje vynaložit v roce 2021, se odhadují ve výši 264,6 mld. Kč. Na celkové částce se z 88 % podílejí běžné výdaje, zbývajících 12 % připadá na výdaje kapitálové.

2.5 Další územní rozpočty v letech 2020 a 2021

Dobrovolné svazky obcí

Výše příjmů DSO je primárně ovlivněna výší přijatých transferů, protože DSO neparticipují na daňových příjmech. Vlastní příjmy (nedaňové a kapitálové) se pro rok 2020 odhadují ve výši 1,5 mld. Kč. Přijaté transfery se pro tento rok předpokládají ve výši 3 mld. Kč. Pokud jde o saldo hospodaření, očekává se, že rozpočty DSO v roce 2020 skončí v přebytku ve výši 0,1 mld. Kč. Pro rok 2021 se předpokládá, že DSO budou hospodařit s rozpočtovým přebytkem ve výši 0,1 mld. Kč, a to s příjmy 4,6 mld. Kč a výdaji 4,5 mld. Kč.

Regionální rady regionů soudržnosti

Pro rok 2020 se příjmy RR odhadují ve výši 0,3 mld. Kč a jsou tvořeny přijatými transfery. Výdaje se očekávají ve výši 0,3 mld. Kč a měly by být zejména neinvestičního charakteru. To, že v roce 2016 bylo definitivně ukončeno proplácení prostředků z ROP, se projevuje jak na struktuře příjmů, tak i výdajů RR. Pro rok 2021 se předpokládá, že RR budou hospodařit s vyrovnaným rozpočtem s příjmy a výdaji ve výši 0,05 mld. Kč.

3 Dotace ze státního rozpočtu pro územní rozpočty

3.1 Dotace ze státního rozpočtu pro obce a hl. m. Prahu v roce 2021

Tabulka 4: Dotace a příspěvky ze státního rozpočtu obcím a hl. m. Praze v letech 2016 – 2021 *(tis Kč)*

	2016	2017	2018	2019	2020	2020	2021
	Rozpočet	Rozpočet	Rozpočet	Rozpočet	Rozpočet	Rozpočet po novelách	Návrh
Dotace z kapitoly VPS:	**9 705 910**	**10 311 966**	**11 111 404**	**12 706 344**	**12 714 050**	**29 306 778**	**12 459 881**
Finanční vztahy SR k rozpočtům obcí v úhrnech po jednotlivých krajích *(příloha č. 6 k zákonu o SR)*	***7 517 337***	***8 190 527***	***8 605 004***	***9 438 270***	***9 828 964***	***9 828 964***	***10 251 683***
Finanční vztah SR k rozpočtu hl. m. Prahy *(příloha č. 7 k zákonu o SR)*	***833 725***	***906 193***	***959 571***	***1 075 509***	***1 140 915***	***1 140 915***	***1 210 478***
Ostatní dotace z kapitoly VPS	***1 354 848***	***1 215 246***	***1 546 829***	***2 192 565***	***1 744 171***	***18 336 899***	***997 720***
Dotace z ostatních kapitol státního rozpočtu,	**18 297 058**	**20 056 960**	**19 726 578**	**24 582 878**	**30 270 561**	**33 820 751**	**35 081 933**
z toho:							
kapitola MŠMT *(zejména na přímé náklady na vzdělávání pro hl. m. Prahu)*	*10 862 015*	*11 399 657*	*13 348 125*	*17 449 800*	*22 161 298*	*22 161 298*	*27 480 814*
kapitola MPSV *(např. na činnosti vykonávané ORP v oblasti sociálně-právní ochrany dětí, na výkon pěstounské péče apod.)*	*3 747 244*	*3 202 562*	*1 385 200*	*3 049 544*	*3 233 937*	*3 683 937*	*3 914 293*
Celkem	**28 002 968**	**30 368 926**	**30 837 982**	**37 289 222**	**42 984 611**	**63 127 529**	**47 541 814**

3.1.1 Dotace z kapitoly Všeobecná pokladní správa

Dotace z kapitoly Všeobecná pokladní správa zahrnují dotace a příspěvky v ukazatelích **Finanční vztah státního rozpočtu k rozpočtům obcí v úhrnech po jednotlivých krajích** (příloha č. 6 k zákonu o státním rozpočtu), **Finanční vztah státního rozpočtu k rozpočtu hl. m. Prahy** (příloha č. 7 k zákonu o státním rozpočtu) **a ostatní dotace z kapitoly Všeobecná pokladní správa.**

Tabulka 5: Dotace a příspěvky rozpočtované pro obce a hl. město Prahu v kapitole Všeobecná pokladní správa v letech 2016 - 2021 *(v tis. Kč)*

	2016	2017	2018	2019	2020	2020	2021	2021/2020 (po novelách)
	Rozpočet	Rozpočet	Rozpočet	Rozpočet	Rozpočet	Rozpočet po novelách	Návrh	Index
Finanční vztahy SR k rozpočtům obcí (příloha č. 6 k zákonu o SR), z toho:	**7 517 337**	**8 190 527**	**8 605 004**	**9 438 270**	**9 828 964**	**9 828 964**	**10 251 683**	**104%**
dotace na vybraná zdravotnická zařízení	*21 685*	*18 241*	*14 891*	*0*	*0*	*0*	*0*	
příspěvek na výkon státní správy	*7 495 652*	*8 172 286*	*8 590 113*	*9 438 270*	*9 828 964*	*9 828 964*	*10 251 683*	*104%*
Finanční vztah SR k rozpočtu hl. m. Prahy (příloha č. 7 k zákonu o SR), z toho:	**833 725**	**906 193**	**959 571**	**1 075 509**	**1 140 915**	**1 140 915**	**1 210 478**	**106%**
příspěvek na výkon státní správy	*833 725*	*906 193*	*959 571*	*1 075 509*	*1 140 915*	*1 140 915*	*1 210 478*	*106%*
Ostatní dotace z kapitoly VPS:	**1 354 848**	**1 215 246**	**1 546 829**	**2 192 565**	**1 744 171**	**18 336 899**	**997 720**	**5%**
např. v ukazateli „Výdaje vedené v informačním systému programového financování EDS/SMVS celkem“	*905 000*	*700 000*	*766 109*	*1 708 165*	*1 179 651*	*4 939 652*	*515 000*	*10%*
např. "Příspěvek obcím na zmírnění dopadu poklesu daňových příjmů v roce 2020 v souvislosti s epidemií koronaviru označovaného jako SARS CoV-2")*						*12 832 728*		**0%**
Celkem dotace z kapitoly VPS:	**9 705 910**	**10 311 966**	**11 111 404**	**12 706 344**	**12 714 050**	**29 306 778**	**12 459 881**	**43%**

**) Novelou zákona č. 159/2020 Sb., bylo schváleno navýšení příspěvku z 1200 Kč na 1250 Kč/obyv. obce, a proto byla dodatečně celková částka příspěvku navýšena z Vládní rozpočtové rezervy na 13 367 424 tis. Kč, a to v souladu s usnesením vlády č. 795 ze dne 27. 7. 2020.*

Dotace a příspěvky obsažené ve finančním vztahu státního rozpočtu k rozpočtům obcí a rozpočtu hl. m. Prahy:

- ### Příspěvek na výkon státní správy pro obce

Postup pro stanovení výše příspěvku na výkon státní správy jednotlivým obcím je stanoven přílohou č. 8 k zákonu o státním rozpočtu ČR na rok 2021.

Obecná charakteristika příspěvku na výkon státní správy pro obce:

- Příspěvek je určen na částečnou úhradu výdajů spojených s výkonem státní správy dle § 62 zákona č. 128/2000 Sb., o obcích (obecní zřízení), ve znění pozdějších předpisů. Pro rok 2021 zůstává zachována **pro všechny kategorie obcí kumulovaná konstrukce příspěvku, tj. příspěvek představuje součet dílčích částek vypočtených pro jednotlivé správní činnosti.**
- **Konkrétní příspěvek pro jednotlivé obce** je součtem příspěvků všech skutečně vykonávaných působností dané obce (základní působnost, působnost stavebního úřadu, působnost matričního úřadu, působnost pověřeného obecního úřadu a působnost obce s rozšířenou působností). U některých obcí se navíc přičítají další částky na zajištění dalších specifických správních činností viz **část 1.C), 1.D), 1.E), 1.F), 1.G), 1.H), 1.I) a 1.J) přílohy č. 8** k zákonu o státním rozpočtu ČR na rok 2021, např. na zajištění výkonu veřejného opatrovnictví obcemi, vydávání občanských průkazů apod. (obecně výkonové složky).
- Do výše příspěvku se promítá celkový počet obyvatel obce, počet obyvatel správního obvodu a u obcí s rozšířenou působností také poměr správního centra ke správnímu obvodu vyjádřený počtem obyvatel. Příspěvky na zajištění financování dalších specifických činností jsou závislé na jiných parametrech, např. na počtu opatrovanců, počtu

podaných žádostí o vydání občanského a řidičského průkazu apod.

- Obce s rozšířenou působností (dále jen ORP) Černošice, Brandýs nad Labem-Stará Boleslav, Nýřany a Šlapanice podle § 6 zákona č. 51/2020 Sb., o územně správním členění státu, mohou vykonávat svou působnost na detašovaném pracovišti mimo svůj správní obvod. Zákon však již neupravuje, které agendy by měly být v rámci těchto detašovaných pracovišť vykonávány. Od roku 2003 prošly úřady těchto čtyř ORP určitým vývojem až k současnému stavu rozmístění agend. Mimo jiné u některých agend došlo ke zrušení místní příslušnosti. Výše příspěvku na zvláštní působnost byla od roku 2013 do roku 2018 ve stejné výši pro všechny tyto úřady, nicméně jejich velikost a rozsah agend, které poskytují na detašovaném pracovišti, je rozdílná. Nové rozdělení je založené na skutečném počtu zaměstnanců vykonávajících přenesenou působnost na detašovaném pracovišti (vyjma zaměstnanců orgánů sociálně – právní ochrany dětí, kteří jsou financováni z dotací z kapitoly Ministerstva práce a sociálních věcí) a velikosti správního obvodu ORP.

Vlivy zohledněné v příspěvku na výkon státní správy pro obce v roce 2020:

- změna počtu obyvatel jednotlivých správních obvodů kategorií obcí dle bilance obyvatel ČR k 1. 1. 2020 vydané ČSÚ,
- úprava správních obvodů obcí v důsledku schválení zákona č. 51/2020 Sb., o územně správním členění státu a navazujících vyhlášek č. 345/2020 Sb., o stanovení správních obvodů obcí s pověřeným obecním úřadem, a vyhlášky č. 346/2020 Sb., o stanovení správních obvodů obcí s rozšířenou působností, území obvodů hlavního města Prahy a příslušnosti některých obcí do jiného okresu,
- zrušení matričních úřadů v obci Hostomice, Dolní Bělá a Stanovice,
- doplnění výkonového financování agendy živnostenských úřadů,
- doplnění výkonového financování vydávání občanských průkazů (platba za aktivaci občanského průkazu),
- úprava parametrů pro kalkulaci nákladů na modelový pracovní úvazek (při výpočtu kalkulován 8. platový stupeň namísto 7., navýšeno osobní ohodnocení na 25 % z 20 % a jeho výpočet vztažen k nejvyššímu tj. 12. platovému stupni namísto původně 7.),
- navýšení jednotlivých výkonových plateb v důsledku dříve uvedených změn modelového pracovního úvazku,
- v případě zvláštní matriky města Brna došlo k navýšení příspěvku na výkon státní správy o 2 230 000 Kč z důvodu nárůstu mzdových nákladů a provozních výdajů,
- celkový objem příspěvku dle jednotlivých působností obcí (základní působnost, stavební úřad, pověřený obecní úřad, obecní úřad s rozšířenou působností) byl pro rok 2021 valorizován o 4,28 %, vyjma matriční působnosti**.**

Zajištění financování dalších specifických činností v rámci příspěvku na výkon státní správy

1. Financování veřejného opatrovnictví

Obce jako veřejní opatrovníci obdrží násobek paušální platby na jednoho opatrovance podle jejich faktického počtu k rozhodnému dni. Výše paušální platby byla pro rok 2021 stanovena částkou 30 500 Kč na opatrovance za rok. Rozhodným dnem pro příspěvek na rok 2021 byl 31. březen 2020. K tomuto rozhodnému dni bylo prostřednictvím krajských úřadů realizováno ve všech obcích zjišťování skutečného stavu výkonu veřejného opatrovnictví. Následně byla takto kraji dodaná data zveřejněna na internetových stránkách Ministerstva vnitra, s cílem umožnit obcím zjištěné skutečnosti ještě jednou verifikovat. Na změny v počtu opatrovanců v průběhu roku není brán zřetel. Jedná se pouze o živé osoby pod opatrovnictvím obcí. Zároveň nehraje roli faktická přítomnost osoby v obci, tedy zda osoba v rozhodném datu pobývá na jiném místě (například zdravotnické zařízení, zařízení sociálních služeb apod.), či zda jde o osobu migrující v dalších obcích.

Celková vyčleněná částka je 383 385 000 Kč.

Do financování spadá:

- opatrovnictví zletilých osob, a to jak těch, které byly omezeny ve svéprávnosti (dle § 55 zákona č. 89/2012 Sb., občanský zákoník (dále jen „OZ“) ve spojení s § 62), tak i těch, které omezeny nebyly (§ 469 OZ – špatný zdravotní stav působí obtíže při správě jmění nebo hájení práv). V těchto případech je zde pravomocný rozsudek soudu, kterým je jmenována obec veřejným opatrovníkem nikoliv jen pro jedno konkrétní řízení, ale pro komplexní výkon práv a povinností spojených s dlouhodobou omezenou schopností opatrovance zajišťovat své potřeby vlastními silami,
- rozhodnutí o omezení ve způsobilosti k právním úkonům dle § 10 odst. 2 a rozhodnutí o zbavení způsobilosti k právním úkonům dle § 10 odst. 1 zákona č. 40/1964 Sb., Občanský zákoník.

Do financování nespadá:

- procesní opatrovnictví osob, u kterých není známo, kde pobývají, nebo osob neznámých, které se účastní určitého právního jednání,
- ustanovení obce jako osoby určené pro provedení určitých jednotlivých právních jednání, nebo jíž je svěřena správa majetku osoby již během řízení o svéprávnosti dle § 58 OZ,
- procesní opatrovnictví pro řízení o svéprávnosti, opatrovnictví či některých podpůrných opatření (dle § 37 zákona č. 292/2013 Sb., o zvláštních řízeních soudních, ve znění pozdějších předpisů) či jiného procesního opatrovnictví,
- případy opatrovnictví, kdy se obec stane dočasně opatrovníkem přímo ze zákona dle § 468 OZ. Jedná se o případy, kdy zemřel dosavadní opatrovník (fyzická osoba) nebo kdy došlo k odvolání stávajícího opatrovníka bez jmenování nového (toto opatrovnictví zaniká právní mocí rozsudku o ustanovení nového opatrovníka).

2. Financování jednotných kontaktních míst

- Financování je určeno pro případy, kdy obecní živnostenské úřady podle ustanovení § 2 odst. 4 zákona č. 570/1991 Sb., o živnostenských úřadech, ve znění pozdějších předpisů, plní funkci jednotného kontaktního místa podle zákona č. 222/2009 Sb., o volném pohybu služeb, ve znění pozdějších předpisů.
- Seznam jednotných kontaktních míst je stanoven přílohou vyhlášky č. 248/2009 Sb., kterou se stanoví seznam jednotných kontaktních míst.
- Výše příspěvku pro jednotlivá jednotná kontaktní místa je stanovena na základě statistik vedených v informačním systému „SINPRO“, tj. zaevidovaných a následně řešených dotazů klienta bez duplicit takovéhoto dotazu za období od 1. 1. do 31. 12. 2019. Konkrétní počet zaevidovaných a následně řešených dotazů v rámci jednotného kontaktního místa je zařazen do odpovídajícího intervalu, na který jsou navázány finanční prostředky (viz příloha č. 8 k zákonu o státním rozpočtu na rok 2021). Se zvyšujícím se počtem řešených dotazů se zvyšují navázané finanční prostředky v rámci škály stanovených intervalů.
- Stanovené rozpětí prvního intervalu bylo valorizováno o 4,28 % se zaokrouhlením částek na tisíce, další rozpětí jsou jeho násobky.
- Celková vyčleněná částka je 7 344 000 Kč.

3. Financování vydávání občanských průkazů

- V rámci příspěvku pro ORP je zahrnuta paušální platba na jeden vydaný občanský průkaz, a nově také platba za aktivaci elektronického čipu občanského průkazu.
- Obec, kde byla podána žádost o vydání občanského průkazu (tzv. "místo nabrání"), obdrží příspěvek ve výši 139 Kč na jeden občanský průkaz. Rozhodným obdobím pro stanovení počtu podaných žádostí o vydání občanských průkazů je od 1. 1. do 31. 12. 2019. Data jsou získána na základě údajů příslušného informačního systému Ministerstva vnitra.
- Důvodem zvýšení úhrady za jeden vydaný občanský průkaz je úprava parametrů pro kalkulaci nákladů na modelový pracovní úvazek.
- Příspěvek nenáleží za přijatou žádost, u které byl inkasován správní poplatek - tj. žádost o vydání občanského průkazu s dobou vydání do pěti pracovních dnů a do 24 hodin, žádost o vydání občanského průkazu s dobou platnosti šest, tři nebo jeden měsíc.
- Další příspěvek obdrží obec, která při vydání občanského průkazu provedla aktivaci jeho elektronického čipu a představila jeho funkce (tzv. "místo aktivace"). Za tento úkon obdrží příspěvek ve výši násobku 35 Kč za každou provedenou aktivaci.
- Celková vyčleněná částka je 124 688 831 Kč.

4. Financování vydávání řidičských průkazů

- ORP, kde byla podána žádost o vydání řidičského průkazu (tzv. "místo nabrání"), obdrží příspěvek ve výši násobku 139 Kč za přijatou žádost o vydání řidičského průkazu. Příspěvek nenáleží za přijatou žádost o vydání řidičského průkazu s dobou vydání do pěti pracovních dnů a žádosti o vydání nového řidičského průkazu, u kterých byl inkasován správní poplatek. Rozhodným obdobím pro stanovení počtu podaných žádostí o vydání řidičských průkazů, který je získaný na základě údajů příslušného informačního systému Ministerstva dopravy, je období od 1. 1. do 31. 12. 2019.
- Důvodem zvýšení úhrady za jeden vydaný občanský průkaz je úprava parametrů pro kalkulaci nákladů na modelový pracovní úvazek.
- Celková vyčleněná částka je 43 928 726 Kč.

5. Financování matričních úřadů

- Celková částka prostředků, určená na financování matričních úřadů, byla rozdělena přibližně na dvě shodné části. Výkonová část tvoří 53 % z celkové částky a platba na základě koeficientů tvoří 47 % z celkové částky. První část byla rozdělena na základě počtu sledovaných úkonů. Druhá část byla obcím alokována na základě vzorců a koeficientů zahrnující počet obyvatel ve správním obvodu viz část 1.A) a 1.B) přílohy č. 8 k zákonu o státním rozpočtu ČR na rok 2021.
- Obec, jejíž matriční úřad provedl v rozhodném období od 1. 1. do 31. 12. 2019 úkon, obdrží za jeho provedení příspěvek. Za každý provedený zápis v knize narození obdrží obec příspěvek ve výši 741 Kč. Za každý provedený zápis v knize manželství nebo partnerství obdrží obec příspěvek ve výši 2 964 Kč a za každý provedený zápis v knize úmrtí obdrží obec příspěvek 988 Kč. Za každý úkon určení otcovství souhlasným prohlášením rodičů obdrží obec příspěvek ve výši 247 Kč, a to za období od 1. 1. do 31. 12. 2019.
- V případě ORP se zvláštním postavením, které vykonávaly do 31. 12. 2002 působnost okresního úřadu podle § 10 zákona č. 147/2000 Sb., o okresních úřadech, ve znění zákona č. 320/2001 Sb. (zákon č. 147/2000 Sb. byl zrušen ke dni 1. 1. 2003), bude financována jen výkonová složka, a to z důvodu vznikající úspory z rozsahu. Částky za provedené zápisy a úkon určení otcovství odpovídají výše uvedenému. Jedná se o města Brno, Ostrava a Plzeň. Výše příspěvku bude přičtena k celkovému příspěvku na zvláštní postavení (viz část 1.C) přílohy č. 8 k zákonu o státním rozpočtu na rok 2021).
- Počty zápisů vycházejí ze statistického zjišťování prováděného ČSÚ.
- Důvodem zvýšení úhrady za jednotlivé úkony je úprava parametrů pro kalkulaci nákladů na modelový pracovní úvazek.
- Celková vyčleněná částka je 611 506 368 Kč (z toho částka 35 570 470 Kč připadající městům Brno, Ostrava a Plzeň bude přičtena k celkovému příspěvku na zvláštní postavení).

6. Financování úřadů územního plánování

- Vedle části příspěvku pro ORP podle části 1.B), který obsahuje i poměrnou část příspěvku na pokrytí výkonu agendy úřadů územního plánování, v souladu s platnou právní úpravou, tj. zákonem č. 183/2006 Sb., o územním plánování a stavebním řádu (stavební zákon), ve znění pozdějších předpisů, obdrží obce s rozšířenou působností další část příspěvku. Agenda uvedená ve větě první byla do zákona č. 183/2006 Sb. doplněna zákonem č. 225/2017 Sb., kterým se mění zákon č. 183/2006 Sb., o územním plánování a stavebním řádu (stavební zákon), ve znění pozdějších předpisů, a další související zákony.
- ORP obdrží příspěvek za každé závazné stanovisko vydané v období od 1. 1. do 31. 12. 2019 podle § 96b zákona č. 183/2006 Sb., o územním plánování a stavebním řádu (stavební zákon), ve znění zákona č. 225/2017 Sb. Částka pro rok 2021 za jeden úkon činí 2 706 Kč.
- Důvodem zvýšení úhrady je úprava parametrů pro kalkulaci nákladů na modelový pracovní úvazek. Počty závazných stanovisek, které nejsou samostatným rozhodnutím ve správním řízení, vycházejí ze statistického zjišťování prováděného Ministerstvem pro místní rozvoj.
- Celková vyčleněná částka je 218 398 554 Kč.

7. Financování živnostenských úřadů

- Vedle části příspěvku pro ORP podle části 1.B), který obsahuje i poměrnou část příspěvku na pokrytí výkonu agendy živnostenských úřadů, v souladu s platnou právní úpravou, tj. zákonem č. 455/1991 Sb., o živnostenském podnikání (živnostenský zákon), ve znění pozdějších předpisů, a zákonem č 570/1991 Sb., o živnostenských úřadech, ve znění pozdějších předpisů, obdrží ORP další část příspěvku.
- ORP obdrží příspěvek za každé avízo, tj. změnu a doplnění údajů ze základních registrů a určených informačních systémů, zpracované v období od 1. 1. do 31. 12. 2019 podle § 49, § 56 a § 60 zákona č. 455/1991 Sb., o živnostenském podnikání (živnostenský zákon), ve znění pozdějších předpisů. Částka pro rok 2021 za jedno zpracované avízo činí 338 Kč.
- Počty zpracovaných avíz vycházejí z živnostenského rejstříku spravovaného Ministerstvem průmyslu a obchodu.
- Celková vyčleněná částka je 174 694 624 Kč.

- **Příspěvek na výkon státní správy pro hl. m. Prahu**

Postup pro stanovení výše příspěvku na výkon státní správy hl. m. Praze je nově stanoven přílohou č. 7 k zákonu o státním rozpočtu ČR na rok 2021.

Obecná charakteristika příspěvku na výkon státní správy pro hl. m. Prahu:

- Postavení hl. m. Prahy při výkonu státní správy je specifické, neboť hl. m. Praha vykonává jak státní správu, která podle zákona přísluší obcím, tak i státní správu, jejíž výkon zajišťují kraje. Na úhradu výkonu státní správy je hl. m. Praze poskytován příspěvek dle § 31 odst. 4 zákona č. 131/2000 Sb., o hlavním městě Praze, ve znění pozdějších předpisů.
- Příspěvek na výkon státní správy pro hl. m. Prahu je stanoven jako součet příspěvku vypočteného použitím pevné sazby na 100 obyvatel hl. m. Prahy (působnost obce), příspěvku na zajištění financování dalších specifických správních činností a příspěvku odvozeného od počtu funkčních míst převedených v průběhu reformy veřejné správy a dále od rozsahu dalších delegovaných agend státní správy (působnost kraje).
- Od roku 2021 se částky na zajištění dalších specifických správních činností viz část 1.B), 1.C), 1.D), 1.E). 1.F), 1.G) a 1.H), přílohy č. 7 k zákonu o státním rozpočtu na rok 2021) přičítají k pevné sazbě na 100 obyvatel hl. m. Prahy (působnost obce).
- Příspěvky na zajištění financování specifických činností jsou závislé na samostatných výkonových parametrech, např. na počtu opatrovanců, počtu podaných žádostí o vydání občanského průkazu apod.

Vlivy zohledněné v příspěvku na výkon státní správy pro hl. m. Prahu v roce 2021:

- meziroční nárůst počtu obyvatel dle bilance obyvatel ČR k 1. 1. 2020 vydané ČSÚ,
- doplnění výkonového financování agendy živnostenských úřadů,
- doplnění výkonového financování vydávání občanských průkazů (platba za aktivaci občanského průkazu),
- úprava parametrů pro kalkulaci nákladů na modelový pracovní úvazek (při výpočtu kalkulován 8. platový stupeň namísto 7., navýšeno osobní ohodnocení na 25 % z 20 % a jeho výpočet vztažen k nejvyššímu tj. 12. platovému stupni namísto původně 7.),
- navýšení jednotlivých výkonových plateb v důsledku dříve uvedených změn modelového pracovního úvazku,
- valorizace příspěvku na přenesenou působnost hl. m. Praze jako obci o 4,28 % (shodná s valorizací jednotlivých působností obcí pro rok 2021), vlivem osamostatnění výkonových plateb při výpočtu však dochází ke snížení pevné sazby ze 78 267 Kč na 70 683 Kč na 100 obyvatel – zde se jedná pouze o formální změnu,
- valorizace příspěvku na přenesenou působnost hl. m. Praze jako kraje oproti roku 2020 o 11,59 % (shodná s průměrnou valorizací krajů pro rok 2021).

Zajištění financování dalších specifických činností v rámci příspěvku na výkon státní správy

1. Financování veřejného opatrovnictví

V celkové částce příspěvku na výkon státní správy pro hl. m. Prahu jsou obsaženy prostředky na výkon veřejného opatrovnictví v působnosti obce v závislosti na počtu opatrovanců (viz část Příspěvek na výkon státní správy pro obce).

Konkrétně se jedná o částku 26 901 000 Kč, indikativní přerozdělení dle jednotlivých městských částí viz Příloha č. 7 tabulkové části dokumentace.

2. Financování jednotných kontaktních míst

V celkové částce příspěvku na výkon státní správy pro hl. m. Prahu jsou obsaženy prostředky na financování jednotných kontaktních míst v působnosti městských částí hl. m. Prahy v závislosti na počtu zaevidovaných a následně řešených dotazů klientů (viz část Příspěvek na výkon státní správy pro obce). Konkrétně se jedná o částku 2 808 000 Kč podle níže uvedeného:

Jednotné kontaktní místo v rámci Úřadu městské části hlavního města Prahy	Počet zaevidovaných a následně řešených dotazů klientů v období od 1. 1. do 31. 12. 2019	Výše příspěvku (v Kč)
Praha 1	816	2 376 000
Praha 7	132	432 000

3. Financování úřadů územního plánování

V celkové částce příspěvku na výkon státní správy pro hl. m. Prahu jsou obsaženy prostředky k pokrytí financování úřadu územního plánování v závislosti na počtu závazných stanovisek vydaných v období od 1. 1. do 31. 12. 2019 dle § 96b zákona č. 183/2006 Sb., o územním plánování a stavebním řádu (stavební zákon), ve znění zákona č. 225/2017 Sb.(viz část Příspěvek na výkon státní správy pro obce). Konkrétně se jedná o částku 12 020 052 Kč.

Organizační součást	Počet případů (závazných stanovisek) v období od 1. 1. do 31. 12. 2019	Příspěvek (Kč)
Magistrát hl. m. Prahy	4 442	12 020 052

4. Financování vydávání občanských průkazů

V celkové částce příspěvku na výkon státní správy pro hl. m. Prahu jsou obsaženy prostředky na financování vydávání občanských průkazů v závislosti na počtu podaných žádostí o jeho vydání a dále prostředky na financování aktivace elektronického čipu občanského průkazu v závislosti na počtu provedených aktivací (viz část Příspěvek na výkon státní správy pro obce). Konkrétně se jedná o částku 20 576 632 Kč, indikativní přerozdělení dle jednotlivých městských částí viz Příloha č. 8 tabulkové části dokumentace.

5. Financování vydávání řidičských průkazů

V celkové částce příspěvku na výkon státní správy pro hl. m. Prahu jsou obsaženy prostředky na financování vydávání řidičských průkazů v závislosti na počtu podaných žádostí o jeho vydání (viz část Příspěvek na výkon státní správy pro obce). Konkrétně se jedná o částku 5 912 365 Kč.

Organizační součást	Počet přijatých žádostí o vydání řidičského průkazu v období od 1. 1. do 31. 12. 2019	Příspěvek (Kč)
Magistrát hl. m. Prahy	42 535	5 912 365,0

6. Financování matričních úřadů

V celkové částce příspěvku na výkon státní správy pro hl. m. Prahu jsou obsaženy prostředky na financování matričních úřadů v závislosti na počtu sledovaných úkonů (viz část Příspěvek na výkon státní správy pro obce). V případě hl. m. Prahy bude financována jen výkonová složka, a to z důvodu vznikající úspory z rozsahu. Konkrétně se jedná o částku 42 344 198 Kč, indikativní přerozdělení dle jednotlivých městských částí viz příloha č. 9 tabulkové části dokumentace.

7. Financování živnostenských úřadů

V celkové částce příspěvku na výkon státní správy pro hl. m. Prahu jsou nově obsaženy prostředky na financování části agendy živnostenského úřadu (viz část Příspěvek na výkon státní správy pro obce). Konkrétně se jedná o částku 74 510 410 Kč, indikativní přerozdělení dle jednotlivých městských částí je viz příloha č. 10 tabulkové části dokumentace.

3.1.2 Ostatní dotace z kapitoly Všeobecná pokladní správa

Jedná se zejména o prostředky rozpočtované v ukazateli „Výdaje vedené v informačním systému programového financování EDS/SMVS celkem“ (viz Příloha č. 6 tabulkové části dokumentace), ve kterém je **pro obce určena částka 515 000 tis. Kč, a to v následujících programech:**

- **Program 298 21 – Podpora rozvoje a obnovy materiálně technické základny regionálního školství (186 400 tis. Kč)**

  Dotace **186 400 tis. Kč** je rozpočtována v podprogramu **298 213 – Podpora rozvoje a obnovy materiálně – technické základny regionálních škol v okolí velkých měst.** Cílem podprogramu je navýšit kapacity základních devítiletých škol v působnosti a v majetku obcí. Jedná se o pomoc obcím postiženým rezidenční suburbanizací. Tento podprogram existuje od roku 2014. Protože do konce roku 2021 by mělo být ukončeno financování rozestavěných akcí, rozpočtovaná částka zahrnuje finanční prostředky pouze na ty akce, které byly zařazeny k financování na základě vyhlášených výzev v předchozích letech.

- **Program 298 22 – Akce financované z rozhodnutí Poslanecké sněmovny Parlamentu a Vlády ČR (300 000 tis. Kč)**
  Rozpočtovaná částka představuje prostředky na dokončení rozestavěných akcí, které byly do státního rozpočtu zařazeny na základě dotačních výzev vyhlášených v roce 2020. Vzhledem k probíhající pandemii onemocnění COVID–19 se některé obce dostaly ne vlastní vinou do prodlení s realizací akce, proto je třeba počítat při zpracování návrhu státního rozpočtu na rok 2021 s určitou rezervou pro tyto „zpožděné akce“.

- **Program 298 24 – Podpora a rozvoj oblastí života obcí a krajů, kterým stanovila prioritu vláda ČR (28 600 tis. Kč)**
  Částka 28 600 tis. Kč je určena na realizaci akcí, které jsou dány usnesením vlády č. 469/2017 na financování projektů dotčených obcí souvisejících s rozšířením strategické průmyslové zóny Solnice – Kvasiny, které dosud nebyly dokončeny.

3.1.3 Dotace z ostatních kapitol státního rozpočtu

Dotace pro obce a hl. m. Prahu z ostatních kapitol státního rozpočtu jsou rozpočtovány ve výši 35 081 933 tis. Kč. Nejvyšší dotace je obsažena v kapitole Ministerstva školství, mládeže a tělovýchovy, a to v předpokládané částce 27 480 814 tis. Kč. Zejména se jedná o dotace na tzv. přímé výdaje na vzdělávání poskytované hl. m. Praze. Z kapitoly Ministerstva práce a sociálních věcí jsou rozpočtované prostředky ve výši 3 914 293 tis. Kč určeny např. na činnosti vykonávané obcemi s rozšířenou působností v oblasti sociálně-právní ochrany dětí, na výkon pěstounské péče apod.

3.2 Dotace ze státního rozpočtu pro dobrovolné svazky obcí v roce 2021

Ve státním rozpočtu nejsou obvykle rozpočtovány téměř žádné dotace pro DSO. Tato skutečnost je způsobena tím, že neexistuje dotační titul, který by byl určen výhradně pro DSO. Konkrétní objemy dotací, které tyto subjekty čerpají ze státního rozpočtu na daný rok, jsou zřejmé až v průběhu rozpočtového roku.

V roce 2021 bude DSO tak jako doposud poskytnut příspěvek na žáka ze státního rozpočtu formou účelové dotace z kapitoly Všeobecná pokladní správa, ukazatel „Další prostředky pro řešení aktuálních problémů ÚSC“.

DSO zřizují školy a školská zařízení dle zákona č. 250/2000 Sb., o rozpočtových pravidlech územních rozpočtů, ve znění pozdějších předpisů. Nemají daňové příjmy a jsou financovány zejména z dotací členských obcí. DSO mají dle aktuální právní úpravy nárok na příspěvek na školství.

Výše příspěvku na žáka v případě školského zařízení zřizovaného DSO bude i v roce 2021 stanovena tak, aby korespondovala s výší prostředků na jednoho žáka, které obce získávají v rozpočtovém určení daní. Hlavním východiskem pro určení výše příspěvku na žáka navštěvujícího školské zařízení zřizované DSO bude daňová predikce použitá pro sestavení státního rozpočtu na rok 2021 a počty dětí a žáků k 30. 9. 2020. Uvedený údaj bude mít Ministerstvo financí k dispozici počátkem roku 2021, z tohoto důvodu bude výše příspěvku na žáka navštěvujícího školské zařízení zřizované DSO propočtena až počátkem uvedeného roku.

3.3 Dotace ze státního rozpočtu pro kraje v roce 2021

Tabulka 6: Dotace a příspěvky ze státního rozpočtu pro kraje v letech 2016 - 2021 *(v tis. Kč)*

	2016	2017	2018	2019	2020	2020	2021
	Rozpočet	Rozpočet	Rozpočet	Rozpočet	Rozpočet	Rozpočet po novelách	Návrh
Dotace z kapitoly VPS:	**1 330 438**	**1 413 926**	**1 395 144**	**1 573 823**	**1 672 043**	**1 672 043**	**1 894 126**
Finanční vztahy SR k rozpočtům krajů *(příloha č. 5 k zákonu o SR)*	***1 069 943***	***1 140 548***	***1 197 575***	***1 317 333***	***1 488 199***	***1 488 199***	***1 660 631***
Ostatní dotace z kapitoly VPS:	***260 495***	***273 378***	***197 569***	***256 490***	***183 844***	***183 844***	***233 495***
Dotace z ostatních kapitol SR, z toho:	**99 511 066**	**102 666 952**	**125 069 424**	**145 086 876**	**160 211 618**	**161 752 357**	**175 414 781**
kapitola MŠMT *(zejména na přímé náklady na vzdělávání v regionálním školství)*	*84 246 499*	*89 220 432*	*104 702 769*	*124 515 432*	*138 418 863*	*138 822 603*	*152 100 731*
kapitola MD *(na úhradu ztráty ze závazku ve veřejné drážní osobní dopravě)*	*2 559 658*	*2 577 607*	*2 595 650*	*2 670 541*	*2 873 042*	*2 873 042*	*3 071 822*
kapitola MPSV *(např. transfery pro kraje podle zákona č.108/2006 Sb., o sociálních službách, apod.)*	*12 309 725*	*9 944 305*	*17 309 900*	*17 614 112*	*18 548 986*	*18 548 986*	*19 683 735*
Celkem	**100 841 504**	**104 080 878**	**126 464 568**	**146 660 699**	**161 883 661**	**163 424 400**	**177 308 907**

3.3.1 Dotace z kapitoly Všeobecná pokladní správa

Dotace z kapitoly Všeobecná pokladní správa zahrnují příspěvky zahrnuté v ukazateli **Finanční vztah státního rozpočtu k rozpočtům krajů** (příloha č. 5 k zákonu o státním rozpočtu) **a ostatní dotace z kapitoly Všeobecná pokladní správa.**

Tabulka 7: Dotace a příspěvky rozpočtované pro kraje v kapitole Všeobecná pokladní správa v letech 2016 - 2021 *(v tis Kč)*

	2016	2017	2018	2019	2020	2021	2021/2020 (po novelách)
	Rozpočet	Rozpočet	Rozpočet	Rozpočet	Rozpočet po novelách	Návrh	Index
Finanční vztahy SR k rozpočtům krajů (příloha č. 5 k zákonu o SR), z toho:	**1 069 943**	**1 140 548**	**1 197 575**	**1 317 333**	**1 488 199**	**1 660 631**	**112%**
příspěvek na výkon státní správy	*1 069 943*	*1 140 548*	*1 197 575*	*1 317 333*	*1 488 199*	*1 660 631*	*112%*
Ostatní dotace z kapitoly VPS:	**260 495**	**273 378**	**197 569**	**256 490**	**183 844**	**233 495**	**127%**
např. v ukazateli „Výdaje vedené v informačním systému programového financování EDS/SMVS celkem“		*45 000*	*30 000*	*73 000*	*0*	*40 000*	
Celkem dotace z kapitoly VPS:	**1 330 438**	**1 413 926**	**1 395 144**	**1 573 823**	**1 672 043**	**1 894 126**	**113%**

Dotace a příspěvky obsažené ve finančním vztahu státního rozpočtu k rozpočtům krajů

- **Příspěvek na výkon státní správy**

V souladu s ustanovením § 29 odst. 2 zákona č. 129/2000 Sb., o krajích, ve znění pozdějších předpisů, obdrží kraje ze státního rozpočtu příspěvek na financování výkonu státní správy v přenesené působnosti.

Obecná charakteristika příspěvku na výkon státní správy pro kraje:

- Rozdělování finančních prostředků vychází z adekvátního počtu úředních úvazků zabývajících se přeneseným výkonem státní správy pro jednotlivé kraje. Dále se vychází z částky, určené Ministerstvem vnitra, na pokrytí jednoho úředního úvazku na krajském úřadě. Smyslem tohoto způsobu financování je nastavit shodnou míru krytí adekvátních nákladů krajů na výkon přenesené působnosti.

K určení adekvátního počtu úředních úvazků byla použita statistická metoda regresní analýzy, konkrétně polynomická regrese druhého řádu, která zahrnuje tyto regresory:

a) vztah mezi počtem obyvatel a počtem úvazků přenesené působnosti kraje;
b) růst od určitého bodu (Jihomoravský kraj) zpomaluje z důvodu projevujících se úspor z rozsahu;
c) údaje o počtech obyvatel;
d) údaje o počtech úvazků k 1. 5. 2020: minimum 147 úvazků (podle nejmenšího úřadu kraje Karlovarského kraje, jehož obsazení bylo uvažováno jako minimální možné, které je potřeba k náležitému fungování úřadu), maximum 333 úvazků (podle největšího existujícího krajského úřadu Jihomoravského kraje) a střed 217 úvazků podle Zlínského kraje, který je blízko střední hodnotě. Na základě konkrétních regresorů byly vypočítány koeficienty pro kvadratickou rovnici, která určí počet adekvátních úvazků. Kde x je adekvátní počet úvazků a obyv je počet obyvatel daného kraje, podle které byly určeny adekvátní počty úvazků pro každý kraj.

$$x = -A*obyv^2 + B*obyv + C$$

Koeficienty	
A	0,00000000008891073
B	0,000321082
C	60,04625998

- Východiskem pro objem příspěvku krajům na výkon státní správy pro rok 2021 je výsledná částka příspěvku pro rok 2020, valorizovaná o 5 % celkového objemu, a dále navýšená o částku 98 021 925 Kč, která byla vyčleněna z celkových prostředků na financování nákladů na přenesenou působnost krajům, obcím a hl. m. Praze jako určitá dorovnávací platba, která reaguje na nižší průměrnou míru krytí příspěvku pro kraje oproti průměrné míře krytí pro obce (92 %).
- Ve výsledku je mezi 3 071 adekvátních úvazků všech krajů, odhadnutých kvadratickou funkcí, rozdělovaná částka 1 660 631 400 Kč. Krajům se tedy na financování přenesené působnosti vydá o 172 431 900 Kč více než v roce 2020. V průměru se krajům navýší příspěvek na výkon státní správy o 11,59 % ve srovnání s minulým rokem. Tím, že každý kraj vykazuje jiný rozdíl v aktuálním a adekvátním počtu úvazků, se relativní nárůst prostředků pro jednotlivé kraje liší.
- Pro výpočet míry krytí dále uvažujeme průměrné náklady na jeden úvazek přenesené působnosti, které jsou dle analýzy Ministerstva vnitra rovny 800 868 Kč. V takovém případě budou náklady na adekvátní úvazek přenesené působnosti pokryty do výše 67,52 % (postup propočtu viz Příloha č. 11 tabulkové části dokumentace). Výše příspěvku na jeden adekvátní pracovní úvazek meziročně vzrostla ze 480 823 Kč na 540 746 Kč.

Poznámka:
Tuto částku tvoří roční mzdové prostředky (tarifní mzda v 11. platové třídě a v 8. platovém stupni, 25 % tarifu pro pohyblivé složky platu z 12. platového stupně, 33,8 % zákonné odvody) a režijní náklady ve výši 32 % mzdových prostředků. Výše tarifu odpovídá 11. platové třídě a 8. platovému stupni.

- Prostředky v příspěvku na výkon státní správy pro kraje jsou od roku 2020 rozdělovány dle odhadnutých adekvátních úvazků.
- Příspěvek pro hl. m. Prahu jako kraj je samostatně řešen v příloze č. 7 k zákonu o státním rozpočtu ČR na rok 2021.

Vlivy zohledněné v příspěvku na výkon státní správy pro kraje v roce 2021:

- změna počtu obyvatel jednotlivých správních obvodů kategorií krajů dle bilance obyvatel ČR k 1. 1. 2020 vydané ČSÚ,
- v souvislosti s vypsáním dotačního programu Ministerstva zemědělství na poskytnutí finančního příspěvku na zmírnění kůrovcové kalamity v nestátních lesích za rok 2019 je pro agendu státní správy lesů navýšen počet zjištěných úvazků o 2 v každém krajském úřadu,
- úprava parametrů pro kalkulaci nákladů na modelový pracovní úvazek (při výpočtu kalkulován 8. platový stupeň namísto 7., navýšeno osobní ohodnocení na 25 % z 20 % a jeho výpočet vztažen

k nejvyššímu tj. 12. platovému stupni namísto původně 7.),

- **celkový objem příspěvku pro kraje byl pro rok 2021 valorizován o 11,59 %.**

3.3.2 Ostatní dotace z kapitoly Všeobecná pokladní správa

V ukazateli „**Výdaje vedené v informačním systému programového financování EDS/SMVS celkem“** jsou pro kraje rozpočtovány prostředky ve výši **40 000 tis. Kč**, a to v následujících programech:

- **Program 298 24 – Podpora a rozvoj oblastí života obcí a krajů, kterým stanovila prioritu vláda ČR (40 000 tis. Kč)**

  Částka 40 000 tis. Kč představuje prostředky na výkupy pozemků pod silnicemi II. a III. třídy. Další etapu této podpory ze strany státu, která bude ukončena v roce 2023, schválila vláda svým usnesením č. 645/2020.

V ukazateli „**Další prostředky pro územní samosprávné celky“** jsou rozpočtovány finanční prostředky ve výši **193 495 tis. Kč.** Ten obsahuje tituly, které nelze rozpočtovat u konkrétních příjemců v době sestavování rozpočtu, součástí je např. rozpočtová položka:

Prostředky pro řešení aktuálních problémů územních samosprávných celků

Z této položky jsou během roku na základě žádostí uvolňovány prostředky na řešení závažných problémů územních samosprávných celků, které nelze postihnout při přípravě státního rozpočtu.

3.3.3 Dotace z ostatních kapitol státního rozpočtu

Dotace z ostatních kapitol státního rozpočtu pro kraje jsou rozpočtovány v celkové výši 175 414 781 tis. Kč. Nejvyšší částky dotací jsou rozpočtovány v kapitole Ministerstva školství, mládeže a tělovýchovy (v předpokládané výši 152 100 731 tis. Kč), která zahrnuje zejména dotace na tzv. přímé výdaje na vzdělávání pro školy a školská zařízení zřizovaná kraji, obcemi, příp. DSO. Významnější částky transferů pro kraje jsou dále rozpočtovány v kapitole Ministerstva práce a sociálních věcí (zejména transfery poskytované kraji podle zákona č. 108/2006 Sb., o sociálních službách, na činnosti kraje v oblasti sociálně právní ochrany dětí apod.) ve výši 19 683 735 tis. Kč a Ministerstva dopravy (prostředky na úhradu ztráty ze závazku ve veřejné drážní osobní dopravě) ve výši 3 071 822 tis. Kč.

3.4 Dotace ze státního rozpočtu pro regionální rady regionů soudržnosti v roce 2021

I v roce 2021 se počítá s financováním RR v rámci OP Technická pomoc 2014+.

Predikce hospodaření územních samosprávných celků, dobrovolných svazků obcí a regionálních rad regionů soudržnosti v letech 2020 a 2021

(v mld. Kč)

	Rok 2020 (očekávaná skutečnost)					Rok 2021 (predikce)				
Ukazatel	**Obce a hl. m. Praha**	**Dobrovolné svazky obcí**	**Kraje**	**Regionální rady**	**CELKEM (po konsolidaci)** **)	**Obce a hl. m. Praha**	**Dobrovolné svazky obcí**	**Kraje**	**Regionální rady**	**CELKEM (po konsolidaci)** **)
Daňové příjmy *)	222,8	0,0	67,5	0,0	**290,3**	235,3	0,0	71,5	0,00	**306,8**
Nedaňové příjmy	35,3	1,5	6,7	0,0	**43,2**	36,3	1,6	7,2	0,02	**44,8**
Kapitálové příjmy	6,6	0,0	0,2	0,0	**6,8**	6,8	0,0	0,3	0,00	**7,1**
Vlastní příjmy	**264,7**	**1,5**	**74,4**	**0,0**	**340,3**	**278,4**	**1,6**	**79,0**	**0,02**	**358,7**
Přijaté transfery celkem	**104,0**	**3,0**	**186,9**	**0,3**	**283,2**	**70,9**	**3,0**	**184,5**	**0,03**	**246,7**
Příjmy celkem	**368,7**	**4,5**	**261,3**	**0,3**	**623,5**	**349,3**	**4,6**	**263,5**	**0,05**	**605,4**
Běžné výdaje	259,7	1,5	228,0	0,2	**482,3**	251,5	1,5	232,0	0,05	**477,4**
Kapitálové výdaje	104,6	2,9	34,8	0,1	**138,2**	96,4	3,0	32,6	0,00	**127,6**
Výdaje celkem	**364,3**	**4,4**	**262,8**	**0,3**	**620,5**	**347,9**	**4,5**	**264,6**	**0,05**	**605,0**
S a l d o	**4,4**	**0,1**	**-1,5**	**0,0**	**3,0**	**1,4**	**0,1**	**-1,1**	**0,00**	**0,4**

*) Daňové příjmy hlavního města Prahy podle § 3 odst. 2 zákona č. 243/2000 Sb., kterým jsou definovány daňové příjmy krajů, jsou z důvodu zajištění srovnatelnosti obsaženy ve sloupci "Obce a hl. m. Praha", nikoliv ve sloupci "Kraje", jak je tomu u daňové predikce v Příloze č. 4.

**) Jedná se o údaje po konsolidaci, tj. součet na úrovni republiky je odlišný od součtu jednotlivých úrovní, tj. obcí, DSO, krajů a regionálních rad. Smyslem konsolidace je očistit údaje o interní přesuny peněžních postředků uvnitř jednotky nebo mezi jednotkami na úrovni sumářů, za které se operace sledují.

Vývoj podílu obcí a krajů na stanovené části výnosu daní dle zákona č. 243/2000 Sb., o rozpočtovém určení daní, ve znění pozdějších předpisů

PROCENTNÍ PODÍL OBCÍ*	2001-2007	2008-2011	2012	2013-2015	2016	2017	2018-2019
Daň z přidané hodnoty	20,59%	21,40%	**19,93%**	**20,83%**	20,83%	**21,40%**	**23,58%**
Daň z příjmů právnických osob	20,59%	21,40%	21,40%	23,58%	23,58%	23,58%	23,58%
Daň z příjmů fyzických osob - zvlášní sazba *(= vybíraná srážkou)*	20,59%	21,40%	21,40%	23,58%	23,58%	23,58%	23,58%
Daň z příjmů fyzických osob - placená poplatníky *(= daň z přiznání)*	20,59%	21,40%	21,40%	23,58%	23,58%	23,58%	23,58%
Daň z příjmů fyzických osob - placená plátci *(= ze závislé činnosti)*	20,59%	21,40%	21,40%	**22,87%**	**23,58%**	23,58%	23,58%
Daň z příjmů fyzických osob placená plátci *(= ze závislé činnosti* **) podle *počtu zaměstnanců* s výkonem práce v obci** *(v zákoně od r. 2002)*	1,50%	1,50%	1,50%	1,50%	1,50%	1,50%	1,50%
Daň z příjmů fyzických osob - placená poplatníky (*= daň z přiznání* **) *dle bydliště* FO podávající přiznání**	30,00%	30,00%	30,00%	30,00%	30,00%	**0,00%**	**0,00%**
Daň z nemovitých věcí dle *umístění nemovité věci*	100,00%	100,00%	100,00%	100,00%	100,00%	100,00%	100,00%

PROCENTNÍ PODÍL KRAJŮ*	2002-2004	2005-2011	2012	2013-2015	2016	2017	2018-2019
Daň z přidané hodnoty	3,10%	8,92%	**8,29%**	**7,86%**	8,92%	**8,92%**	**8,92%**
Daň z příjmů právnických osob	3,10%	8,92%	8,92%	8,92%	8,92%	8,92%	8,92%
Daň z příjmů fyzických osob - zvlášní sazba *(= vybíraná srážkou)*	3,10%	8,92%	8,92%	8,92%	8,92%	8,92%	8,92%
Daň z příjmů fyzických osob - placená poplatníky *(= daň z přiznání)*	3,10%	8,92%	8,92%	8,92%	8,92%	8,92%	8,92%
Daň z příjmů fyzických osob - placená plátci *(= ze závislé činnosti)*	3,10%	8,92%	8,92%	**8,65%**	**8,92%**	8,92%	8,92%

*) Obec (kraj) je příjemcem 100% DPPO v případě, kdy je jejím *poplatníkem* (s výjimkou daně placené srážkou).

Schéma rozdělení rozpočtového určení daní od roku 2018 dané zákonem č. 243/2000 Sb., o rozpočtovém určení daní (bez SFDI) a daně z hazardu dané zákonem č. 187/2016 Sb., o dani z hazardních her

DPH (celostátní výnos)	**8,92 % - kraje**[1)]
	23,58 % - obce[2)]
	67,50 % - SR[3)]

Daň z příjmů právnických osob (bez daně placené obcemi a kraji)	**8,92 % - kraje**[1)]
	23,58 % - obce[2)]
	67,50 % - SR[3)]

Daň z příjmů právnických osob z daně placené obcemi a kraji	**100 % - daně placené kraji**
	100 % - daně placené obcí

Daň z příjmů fyzických osob vybíraná srážkou (celostátní výnos)	**8,92 % - kraje**[1)]
	23,58 % - obce[2)]
	67,50 % - SR[3)]

Daň z příjmů fyzických osob ze závislé činnosti (celostátní výnos)	**8,92 % - kraje**[1)]
	23,58 % – obce[2)]
	1,5 % – obce[4)]
	66,00 % - SR[3)]

Daň z příjmů fyzických osob ze samostatně výdělečné činnosti (z přiznání)	**40 % - SR**[3)]	
	60% celostátního výnosu	**8,92 % - kraje**[1)]
		23,58 % – obce[2)]
		67,50 % - SR[3)]

Daň z hazardu (z. č. 187/2016 Sb.)	**Technické hry §7 odst. 1**	**65 % - obce**[6)]
		35 % - SR[3)]
	Ostatní hry §7 odst. 4	**30 % - obce**[2)]
		70 % - SR[3)]

Daň z nemovitých věcí
100 % - obce[5)]

[1)] Každý kraj se na procentní části celostátního hrubého výnosu daně podílí procentem stanoveným v příloze č. 1 zákona č. 243/2000 Sb., o rozpočtovém určení daní

[2)] <u>Daňové příjmy jsou rozdělovány na základě:</u>
1. výměry katastrálních území obce (3 %)
2. počtu dětí MŠ a žáků ZŠ navštěvujících školu zřizovanou obcí (9 %)
3. prostého počtu obyvatel v obci (10 %)
4. násobků postupných přechodů (78 %)

[3)] Příjmy státního rozpočtu

[4)] Daňové příjmy jsou rozdělovány na základě počtu zaměstnanců s místem výkonu práce v dané obci.

[5)] Výnos daně z nemovitých věcí; příjemcem je obec, na jejímž území se nemovitost nachází.

[6)] Procento, kterým se jednotlivé obce podílejí na části celostátního hrubého výnosu daně podle odstavce 1 písm. b) zákona plynoucího ve zdaňovacím období, se určí v závislosti na poměru

a) součtu herních pozic jednotlivých povolených koncových zařízení uvedených v povolení k umístění herního prostoru, které jsou povoleny na území dané obce k prvnímu dni bezprostředně předcházejícího zdaňovacího období, k
b) celkovému součtu herních pozic jednotlivých povolených koncových zařízení uvedených v povolení k umístění herního prostoru, které jsou povoleny k prvnímu dni bezprostředně předcházejícího zdaňovacího období.

Příloha č. 4

Vývoj daňových příjmů obcí a krajů v letech 2020 a 2021

(v mld. Kč)

Daňový příjem	Rok 2020 (očekávaná skutečnost)			Rok 2021 (predikce)			Rozdíl 2021/2020		Index 2021/2020 (v %)	
	obce[1)]	kraje	celkem	obce[1)]	kraje	celkem	obce	kraje	Obce	Kraje
Daň z přidané hodnoty	**99,0**	**37,5**	**136,5**	**104,5**	**39,5**	**144,0**	***5,5***	***2,0***	***105,6***	***105,3***
Daň z příjmů právnických osob celkem	**39,9**	**12,4**	**52,3**	**39,2**	**12,1**	**51,3**	***-0,7***	***-0,3***	***98,2***	***97,6***
Daň z příjmů právnických osob	32,1	12,1	44,2	31,2	11,8	43,0	*-0,9*	*-0,3*	*97,2*	*97,5*
Daň z příjmů právnických osob plac. kraji a obcemi	7,8	0,3	8,1	8,0	0,3	8,3	*0,2*		*102,6*	*100,0*
Daň z příjmů fyzických osob celkem	**55,2**	**19,7**	**74,9**	**62,1**	**22,2**	**84,3**	***6,9***	***2,5***	***112,5***	***112,7***
Daň z příjmů fyzických osob - zvláštní sazba	4,7	1,8	6,5	5,0	1,9	6,9	*0,3*	*0,1*	*106,4*	*105,6*
Daň z příjmů fyzických osob - placená poplatníky celkem	0,4	0,1	0,5	0,8	0,3	1,1	*0,4*	*0,2*	*200,0*	*300,0*
daň z přiznání - sdílená část výnosu	*0,4*	*0,1*	*0,5*	*0,8*	*0,3*	*1,1*	*0,4*	*0,2*	*200,0*	*300,0*
Daň z příjmů fyzických osob - placená plátci celkem	50,1	17,8	67,9	56,3	20,0	76,3	*6,2*	*2,2*	*112,4*	*112,4*
daň ze závislé činnosti - sdílená část výnosu	*47,1*	*17,8*	*64,9*	*52,9*	*20,0*	*72,9*	*5,8*	*2,2*	*112,3*	*112,4*
daň ze závislé činnosti - 1,5 % motivace	*3,0*		*3,0*	*3,4*		*3,4*	*0,4*		*113,3*	
Daň z nemovitých věcí	**11,1**		**11,1**	**11,3**		**11,3**	***0,2***		***101,8***	
Místní , správní a ostatní poplatky	**7,7**		7,7	**8,1**		**8,1**	***0,4***		***105,2***	
Daň z hazardních her	**4,9**		4,9	**4,7**		**4,7**	***-0,2***		***96,7***	
Poplatky za znečišťování životního prostředí	**2,8**	**0,1**	2,9	**3,0**	**0,1**	**3,1**	***0,2***		***107,1***	
DAŇOVÉ PŘÍJMY CELKEM [2)]	**220,6**	**69,7**	**290,3**	**232,9**	**73,9**	**306,8**	**12,3**	**4,2**	**105,6**	**106,0**

1) Podíl obcí na daňových příjmech podle § 4 odst.1 zákona č. 243/2000 Sb., o rozpočtovém určení daní (stav od 1 .1. 2018, tj. ve znění zákona č. 260/2017 Sb.). To znamená, že v případě hl. m. Prahy sloupec obsahuje pouze daňové příjmy, které hl. m. Praha získává jako obec (na rozdíl od Přílohy č. 1).

2) Jedná se o propočet vycházející z predikce celostátního inkasa, vliv zpoždění při převodech daňových příjmů v závěru roku není zohledněn.

Příloha č. 5

Vybrané dotace územním samosprávným celkům z kapitoly Všeobecná pokladní správa v roce 2021

(v Kč)

	Kraje	Obce	Hl. m. Praha*	Celkem
Finanční vztahy státního rozpočtu k rozpočtům územních samosprávných celků	**1 660 631 400**	**10 251 683 200**	**1 210 478 100**	**13 122 792 700**
Příspěvek na výkon státní správy	1 660 631 400	10 251 683 200	1 210 478 100	**13 122 792 700**
Další prostředky pro územní samosprávné celky	**193 495 200**	**0**	**0**	**193 495 200**
Prostředky pro řešení aktuálních problémů územních samosprávných celků	85 000 000			**85 000 000**
Výdaje stanovené zvláštními zákony nebo dalšími právními předpisy**)	108 495 200			**108 495 200**
Výdaje vedené v informačním systému programového financování EDS/SMVS celkem	**40 000 000**	**515 000 000**		**555 000 000**
Vybrané dotace územním samosprávným celkům z kapitoly VPS celkem	**1 894 126 600**	**10 766 683 200**	**1 210 478 100**	**13 871 287 900**

*) Hl. m. Praha může získat stejně jako další oprávnění příjemci po splnění stanovených podmínek dotaci i z jiných položek ukazatele "Další prostředky pro územní samosprávné celky" a z ukazatele "Výdaje vedené v informačním systému programového financování EDS/SMVS celkem", pokud splní podmínky vyhlášených dotačních výzev k příslušným programům kapitoly Všeobecná pokladní správa. Výše těchto prostředků pro hl. m. Prahu není v tabulce uvedena, protože v době sestavování rozpočtu ji nelze odhadnout.

**) Od 1. 1. 2018 jsou prostředky na úhradu nákladů vzniklých lékárnám v souvislosti s odevzdáním nepoužitelných léčiv a prostředky na úhradu výdajů na činnost v oblasti zabránění vzniku, rozvoje a šíření onemocnění TBC rozpočtovány na položce kapitoly VPS (náhrady vyplácené prostřednictvím krajských úřadů podle zvláštních právních předpisů) a jsou uvolňovány formou náhrady a nikoliv dotace. Pro rok 2021 se pro tento účel rozpočtuje částka 67 mil. Kč.

Příloha č. 6

Výdaje vedené v informačním systému programového financování EDS/SMVS celkem v roce 2021 pro obce a kraje v kapitole Všeobecná pokladní správa

(v tis. Kč)

	Výdaje vedené v informačním systému programového financování EDS/SMVS celkem v roce 2021 v kapitole Všeobecná pokladní správa pro obce a kraje	Obce a hl. m. Praha	Kraje	CELKEM
29821 -	Podpora rozvoje a obnovy materiálně technické základny regionálního školství	186 400		**186 400**
V tom:	*Podprogram 298 213 - Podpora rozvoje a obnovy materiálně technické základny regionálních škol v okolí velkých měst*	*186 400*		*186 400*
29822 -	Akce financované z rozhodnutí Poslanecké sněmovny Parlamentu a vlády ČR	300 000		**300 000**
29823-	Podpora rozvoje a obnovy obecní infrastruktury a občanské vybavenosti	0		**0**
29824-	Podpora a rozvoj oblastí života obcí a krajů, kterým stanovila prioritu vláda ČR	28 600	40 000	**68 600**
		515 000	**40 000**	**555 000**

Příspěvek na výkon státní správy pro hl. m. Prahu v roce 2021 - výkon veřejného opatrovnictví

(v Kč)

Městská část	Počet opatrovanců	Příspěvek
Praha 1	31	945 500
Praha 2	42	1 281 000
Praha 3	45	1 372 500
Praha 4	118	3 599 000
Praha 5	39	1 189 500
Praha 6	84	2 562 000
Praha 7	42	1 281 000
Praha 8	132	4 026 000
Praha 9	42	1 281 000
Praha 10	90	2 745 000
Praha 11	23	701 500
Praha 12	21	640 500
Praha 13	43	1 311 500
Praha 14	34	1 037 000
Praha 15	26	793 000
Praha 16	7	213 500
Praha 17	15	457 500
Praha 18	11	335 500
Praha 19	1	30 500
Praha 20	16	488 000
Praha 21	5	152 500
Praha 22	7	213 500
Praha - Petrovice	1	30 500
Praha - Lipence	1	30 500
Praha - Lysolaje	1	30 500
Praha - Zbraslav	5	152 500

Příspěvek na výkon státní správy pro hl. m. Prahu v roce 2021 - vydávání občanských průkazů

(v Kč)

Městská část	Počet podaných žádostí o vydání občanských průkazů v období od 1. 1. do 31. 12. 2019	Počet aktivací při vydání občanských průkazů v období od 1. 1. do 31. 12. 2019	Výše příspěvku
Praha 1	5 000	1 355	742 425
Praha 2	6 314	1 798	940 576
Praha 3	7 110	1 344	1 035 330
Praha 4	15 539	2 877	2 260 616
Praha 5	10 115	1 945	1 474 060
Praha 6	13 239	4 221	1 987 956
Praha 7	5 142	1 490	766 888
Praha 8	11 024	1 782	1 594 706
Praha 9	6 993	1 322	1 018 297
Praha 10	11 118	2 671	1 638 887
Praha 11	7 539	669	1 071 336
Praha 12	6 146	720	879 494
Praha 13	7 545	1 121	1 087 990
Praha 14	4 639	902	676 391
Praha 15	4 660	1 021	683 475
Praha 16	3 352	435	481 153
Praha 17	3 333	735	489 012
Praha 18	3 595	1 028	535 685
Praha 19	1 740	380	255 160
Praha 20	2 132	294	306 638
Praha 21	2 334	661	347 561
Praha 22	2 099	321	302 996

Příspěvek na výkon státní správy pro hl. m. Prahu v roce 2021 - financování matričních úřadů

(v Kč)

Městská část	Počet obyvatel	Počet provedených zápisů v knize narození od 1. 1. do 31. 12. 2019	Počet provedených zápisů v knize manželství a partnerství od 1. 1. - 31. 12. 2019	Počet provedených zápisů v knize úmrtí od 1. 1. - 31. 12. 2019	Počet úkonů určení otcovství souhlasným prohlášením rodičů od 1. 1. - 31. 12. 2019	Výše příspěvku
Praha 1	29 563	3	803	489	170	2 907 437
Praha 2	50 363	4 733	353	1 176	680	5 883 293
Praha 3	76 041	6	236	299	292	1 071 486
Praha 4	142 091	7 313	359	2 077	1 117	8 810 984
Praha 5	91 921	3 263	243	1 887	651	5 163 288
Praha 6	120 012	21	473	1 112	465	2 631 044
Praha 7	46 652	5	200	94	254	752 115
Praha 8	116 420	2 076	331	2 201	555	4 831 073
Praha 9	60 601	9	87	365	299	699 010
Praha 10	110 571	1 418	210	1 866	615	3 668 691
Praha 11	85 248	4	163	289	207	822 757
Praha 12	68 444	1	95	221	166	541 671
Praha 13	68 759	2	174	118	291	705 679
Praha 14	50 470	4	125	101	145	509 067
Praha 15	50 459	2	125	169	157	577 733
Praha 16	25 014	4	65	69	84	284 544
Praha 17	31 333	0	39	115	108	255 892
Praha 18	33 384	0	66	49	156	282 568
Praha 19	14 434	0	109	24	59	361 361
Praha 20	15 652	0	181	39	54	588 354
Praha 21	18 930	1	38	47	61	174 876
Praha 22	17 915	1	153	52	78	524 875
Magistrát HMP			100			296 400

Příspěvek na výkon státní správy pro hl. m. Prahu v roce 2021 - zpracování živnostenského avíza

(v Kč)

Městská část	Počet zpracovaných živnostenských avíz v období od 1. 1. do 31. 12. 2019	Výše příspěvku
Praha 1	30 388	10 271 144
Praha 2	19 558	6 610 604
Praha 3	17 082	5 773 716
Praha 4	25 542	8 633 196
Praha 5	16 767	5 667 246
Praha 6	17 485	5 909 930
Praha 7	8 071	2 727 998
Praha 8	16 525	5 585 450
Praha 9	7 187	2 429 206
Praha 10	15 459	5 225 142
Praha 11	6 835	2 310 230
Praha 12	6 307	2 131 766
Praha 13	6 782	2 292 316
Praha 14	4 368	1 476 384
Praha 15	7 405	2 502 890
Praha 16	2 434	822 692
Praha 17	2 805	948 090
Praha 18	2 865	968 370
Praha 19	1 355	457 990
Praha 20	1 372	463 736
Praha 21	1 826	617 188
Praha 22	2 027	685 126

Konstrukce příspěvku na výkon státní správy pro kraje v roce 2021

	Počet obyvatel	Aktuální počet úvazků	Počet úvazků při odhadu funkce s koeficienty A, B, C	Příspěvek krajům dle přílohy č. 5 zákona č. 355/2019 Sb. v roce 2020 (v Kč)	Navrhovaný příspěvek na rok 2021 dle adekvátního počtu úvazků (sl. 4), při valorizaci 5 % a navýšení o 98 021 925 Kč, zaokrouhlený na stokoruny (v Kč)	Míra krytí dle navrhovaného příspěvku pro rok 2021 dle uvažování adekvátního počtu úvazků a nákladů ve výši 800 868 Kč na jeden úvazek.
sl.1	sl. 2	sl. 3	sl. 4	sl. 5	sl. 6	sl. 7
Karlovarský	294 664	145	147	71 164 300	79 489 700	67,5%
Liberecký	443 690	198	185	88 955 400	100 038 000	67,5%
Vysočina	509 813	181	201	96 168 000	108 690 000	67,5%
Pardubický	522 662	214	204	97 610 500	110 312 200	67,5%
Královéhradecký	551 647	230	210	100 976 400	113 556 700	67,5%
Plzeňský	589 899	207	219	104 342 200	118 423 400	67,5%
Zlínský	582 555	215	217	104 342 200	117 341 900	67,5%
Olomoucký	632 015	226	227	109 631 500	122 749 400	67,5%
Jihočeský	644 083	258	230	110 593 200	124 371 600	67,5%
Ústecký	820 965	319	264	127 422 600	142 757 000	67,5%
Jihomoravský	1 191 989	331	316	155 311 300	170 875 800	67,5%
Moravskoslezský	1 200 539	293	317	156 273 000	171 416 500	67,5%
Středočeský	1 385 141	297	334	165 408 900	180 609 200	67,5%
Celkem/průměr	**9 369 662**	**3 114**	**3 071**	**1 488 199 500**	**1 660 631 400**	