

SOCIÁLNÍ A ZDRAVOTNÍ POJIŠTĚNÍ

(srpen 2022)

Odbor Hospodářská politika
Ministerstvo financí České republiky

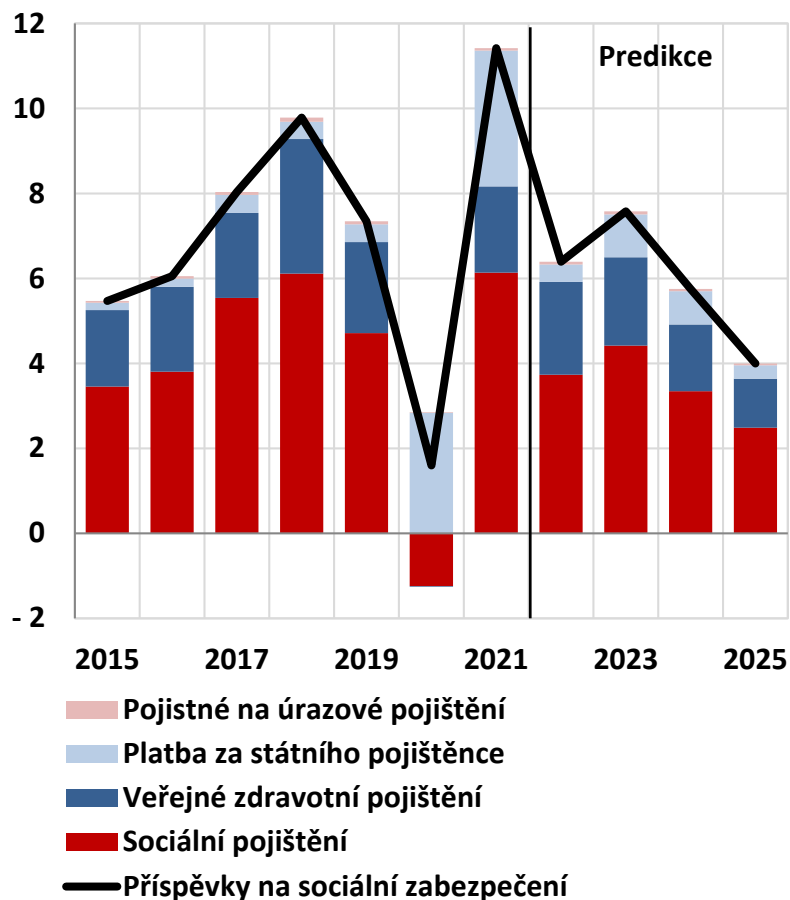
30. SRPNA 2022

Ministerstvo financí
České republiky



Příspěvky na sociální zabezpečení

Příspěvky na sociální zabezpečení (růst v %, ESA 2010)



Celkové příjmy sektoru vládních institucí

- v roce 2022 růst o 10,5 %, 2023 růst o 7,1 % a následně 3-4 % (vliv transferů kladný v roce 2022 a 2023, léta výhledu opačně)

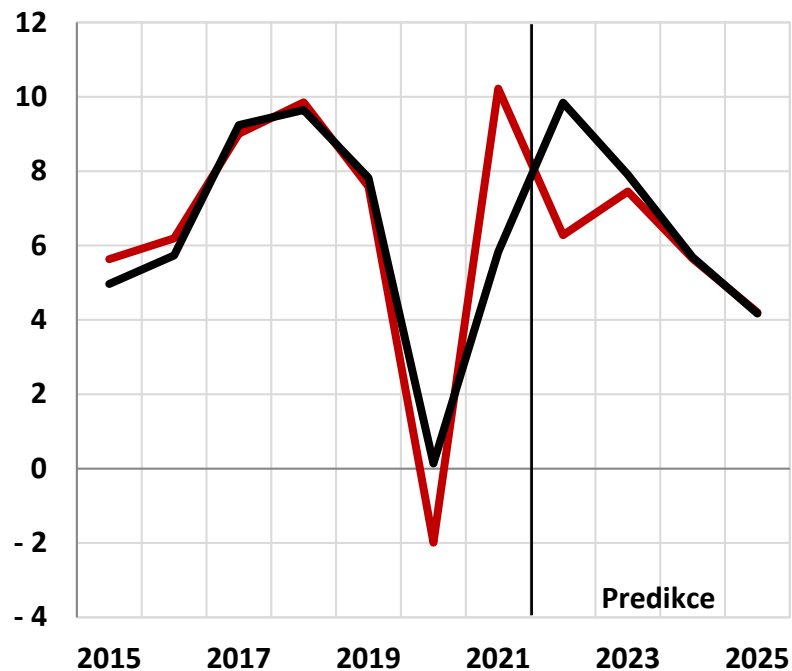
Příspěvky na soc. zabezpečení

- zrychlení růstu objemu mezd a platů k 10 % a následný pokles dynamiky ke 4 %
- platba za státního pojištěnce navyšována o mechanismus valorizace
- diskreční opatření v roce 2022 a dál relativně malý význam
- rok 2021 skutečnost



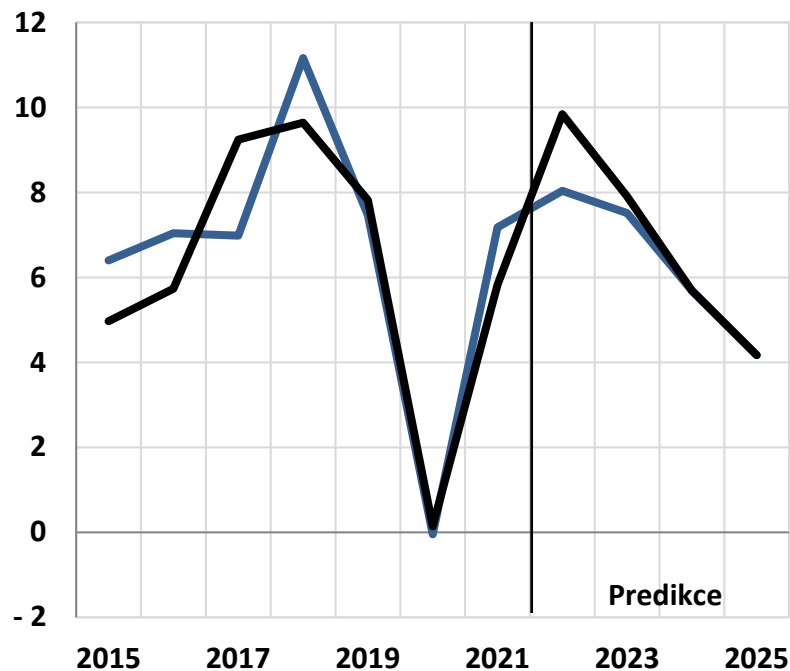
Sociální a zdravotní pojištění

Příspěvky na sociální pojištění (růst v %, ESA 2010)



— Sociální pojištění
— Objem mezd a platů

Příspěvky na zdravotní pojištění (růst v %, ESA 2010)

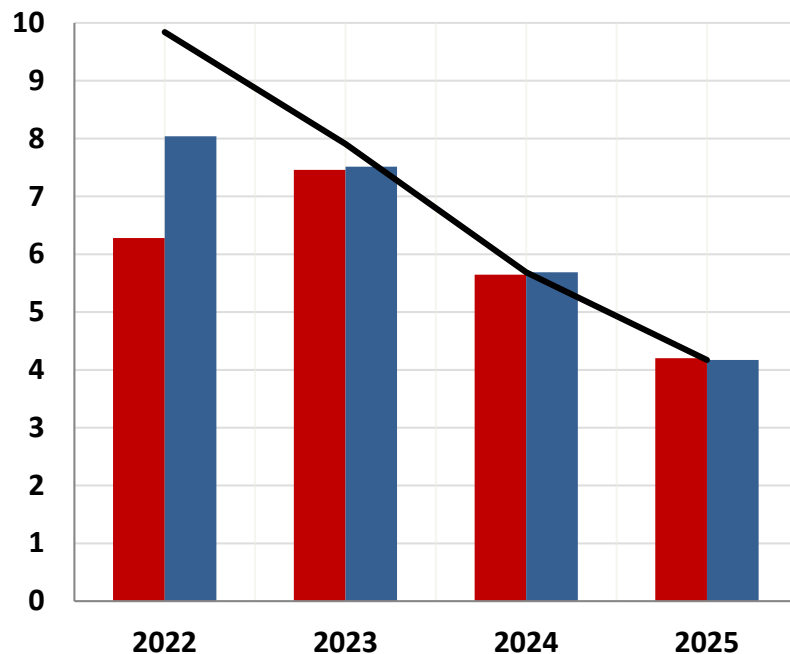


— Veřejné zdravotní pojištění
— Objem mezd a platů



Vývoj příjmů z pojistného

Pojistné a objem mezd a platů (akruálně, růst v %)



■ Sociální pojištění
■ Veřejné zdravotní pojištění
— Objem mezd a platů

Determinanty

- **skutečnost** v roce 2021 (hotovostní i akruál)
- **plnění** za 7 resp. 6 měsíců
- růst **objemu mezd a platů**
- **diskreční změny:**
 - 2022-2023: 0,9 mld. Kč resp. 0,2 mld. Kč vliv mimořádného příspěvku v karanténě (ukončení platnosti, pozitivní vliv); 0,2 mld. Kč resp. 0,5 mld. Kč vliv změny dodávaní nízkoemisních vozidel (negativní dopad), 0,8 mld. Kč resp. 3,2 mld. Kč snížení sazby SP na kratší úvazky, 0,3 mld. Kč rozšíření paušálního režimu



Shrnutí predikce příjmů z pojistného

Pojistné (akruální a hotovostní metodika, v mld. Kč)

| | <i>Metodika</i> | <i>Jednotka</i> | 2021 | 2022 | 2023 | 2024 | 2025 |
|---|-----------------|-----------------|-------------|-------------|-------------|-------------|-------------|
| Pojistné na sociální pojištění* | <i>ESA</i> | mld. Kč | 611,4 | 649,8 | 698,2 | 737,6 | 768,6 |
| | <i>cash</i> | mld. Kč | 595,5 | 635,3 | 682,7 | 721,3 | 751,6 |
| Pojistné na veřejné zdravotní pojištění | <i>ESA</i> | mld. Kč | 275,6 | 297,7 | 320,1 | 338,3 | 352,4 |
| | <i>cash</i> | mld. Kč | 274,0 | 296,1 | 318,4 | 336,4 | 350,4 |

Pozn.: *) Pojistné na sociální pojištění v metodice ESA obsahuje i úrazové pojištění.



Děkuji za pozornost.

připraveno odborem Hospodářská politika

<http://www.mfcr.cz/FiskalniVyhled>

Fiscal.Outlook@mfcr.cz

Ministerstvo financí
České republiky

