

# **Fond národního majetku České republiky**

**Výroční zpráva 2005**

# 1. HLAVNÍ AKTIVITY FNM ČR V ROCE 2005

---

## PRODEJ AKCIÍ Strategické společnosti

V roce 2005 FNM ČR pokračoval ve výběrovém řízení na prodej 51,1 %-ní majetkové účasti ve společnosti **ČESKÝ TELECOM**, a. s. Koncem března 2005 obdržel FNM ČR čtyři závazné cenové nabídky (tři byly otevřeny), z nichž nejvýhodnější byla nabídka španělské společnosti Telefónica S.A. ve výši 82,6 mld. Kč. V dubnu 2005 schválila transakci vláda ČR a byla podepsána kupní smlouva. K vypořádání transakce došlo po splnění odkládacích podmínek v červnu 2005. Tato privatizace se svým průběhem i výsledkem zařadila mezi nejúspěšnější v historii FNM ČR.

Po splnění poslední odkládací podmínky transakce, kterou byl souhlas Evropské komise se spojením soutěžitelů, byl v květnu 2005 vypořádán prodej 62,99 %-ního podílu FNM ČR ve společnosti **UNIPETROL**, a. s. polské společnosti POLSKI KONCERN NAFTOWY ORLEN S.A. FNM ČR inkasoval kupní cenu ve výši 11,3 mld. Kč. V listopadu 2005 ještě FNM ČR obdržel od PKN ORLEN doplatek kupní ceny ve výši 1,65 mld. Kč. Z důvodu velmi dobrých finančních výsledků společnosti UNIPETROL, a. s. za rok 2004 představovala částka doplatku téměř maximální výši (přibližně 14,56%), kterou bylo možno podle kupní smlouvy dosáhnout. Celkově dosažená kupní cena ve výši téměř 13 mld. Kč byla vysoko nad původními očekávanými, a tudíž i tuto privatizaci lze označit za velmi úspěšnou.

Na základě usnesení vlády ČR z roku 2004 bylo v roce 2005 zahájeno veřejné výběrové řízení na prodej 98,96 % akcií společnosti **VÍTKOVICE STEEL**, a. s., které vlastnila stoprocentní dceřinná společnost FNM ČR, společnost OSINEK, a. s. V červnu 2005 obdržel OSINEK, a. s. pět závazných cenových nabídek, z nichž tři byly otevřeny. Nejvyšší nabídku podala ruská společnost Mastercroft Limited ze skupiny Evraz Holding ve výši 7,05 mld. Kč. V červenci 2005 byla tato společnost schválena vládou ČR. Po splnění odkládacích podmínek byla transakce vypořádána v listopadu 2005. Tímto převodem akcií skončila poslední privatizace v českém hutnictví.

Vláda ČR svým usnesením z července 2005 odsouhlasila znovuzahájení privatizace společnosti **SEVEROČESKÉ DOLY** a. s., a to formou exkluzivních jednání se společností ČEZ, a. s. za účelem předložení nabídky na získání 55,792 % akcií společnosti, které byly v držení FNM ČR. V září 2005 společnost ČEZ, a. s. předložila závaznou nabídku za cenu 9,046 mld. Kč. Transakce byla v tomtéž měsíci schválena vládou ČR a po splnění odkládacích podmínek došlo v prosinci 2005 k vypořádání.

V únoru 2005 přijala vláda ČR usnesení k dokončení privatizace majetkové účasti státu na podnikání společnosti **ŠKODA PRAHA**, a. s., ve kterém rozhodla o přímém prodeji společnosti ČEZ, a. s. za podmínek stanovených v dobrovolné nabídce převzetí zveřejněné v lednu 2005. V březnu 2005 byla na základě přijatého vládního usnesení převedena majetková účast FNM ČR ve společnosti ŠKODA PRAHA, a. s. ( 24,28 % ) na společnost ČEZ, a. s. za celkovou cenu 58,9 mil. Kč, čímž byla ukončena privatizace společnosti ŠKODA PRAHA, a. s.

V roce 2005 rovněž pokračovala příprava na privatizaci společnosti **THERMAL - F**, a. s. V souladu s usnesením vlády ČR z roku 2004 byla v březnu 2005 podepsána trojstranná smlouva o spolupráci mezi společnostmi THERMAL - F, a. s., FILM SERVIS FESTIVAL KARLOVY VARY, a. s. a Nadací FILM - FESTIVAL KARLOVY VARY, jejímž obsahem je úprava vztahů pro každoroční konání Mezinárodního filmového festivalu Karlovy Vary. V červnu 2005 však byla privatizace pozastavena z důvodu soudního sporu, ve kterém se společnost X & R, s.r.o. domáhá určení povinnosti FNM ČR odprodat 100 % akcií společnosti THERMAL - F, a. s. za kupní cenu 350 mil. Kč. V této souvislosti vydal soud předběžné opatření, kterým zakázal FNM ČR zcizit akcie společnosti THERMAL - F, a. s. až do právní moci rozhodnutí v uvedeném soudním sporu.

V červnu 2005 byl uzavřen dodatek č. 3 ke Smlouvě o prodeji a koupi akcií společnosti **KRÁLOVOPOLSKÁ**, a. s. ze dne 29. 6. 2004 mezi společnostmi PPP Centrum, a. s. ( dříve KRAS, a. s.), ČKA, FNM ČR a BRASS, s.r.o., ve kterém došlo k úpravě povinností kupujícího (BRASS, s.r.o.) spočívající ve snížení velikosti přidané hodnoty a prodloužení jejího sledování až do roku 2008.

Zbýlý akciový podíl FNM ČR ve výši 13,88 % ve společnosti **MITTAL STEEL OSTRAVA** a. s. ( původně NOVÁ HUŤ a. s. ) byl i nadále předmětem rozhodčího řízení se společností PETRCÍLE, s.r.o. V dubnu 2005 rozhodl Vrchní soud v Praze ve věci žaloby FNM ČR na zrušení rozhodčího nálezu ve prospěch FNM ČR a rozhodčí nález zrušil, čímž prakticky došlo ke stavu před zahájením arbitráže se společností PETRCÍLE, s.r.o. Za podíl FNM ČR má společnost Mittal Steel Holdings N.V. ( dříve LNM Holdings N.V. ) zaplatit FNM ČR kupní cenu ve výši 3 mil. USD.

## **Nestrategické společnosti**

Privatizace akcií v tzv. **nestrategických společnostech** probíhala v roce 2005 formou obchodních veřejných soutěží nebo prodejem určeným nabyvatelům na základě rozhodnutí o privatizaci ve smyslu usnesení vlády ČR.

V roce 2005 realizoval FNM ČR přímý prodej akcií určenému nabyvateli v souladu s usnesením vlády ČR ve společnosti Wienerberger cihlářský průmysl, a. s. s kupní cenou ve výši 101,5 mil. Kč a prodej akcií společnosti Jídelní a lůžkové vozy, a. s., v souladu s usnesením vlády ČR, za 20 mil. Kč ( vypořádání prodeje bude ukončeno po notifikaci ze strany Evropské komise ). Dále bylo realizováno 11 prodejů akciových podílů formou veřejných obchodních soutěží ( kde nejvyšší ceny bylo dosaženo za prodej akcií společnosti STAZAP a.s. – 91,3 mil. Kč ). S ohledem na ukončení likvidace byly zrušeny akcie v evidenci SCP u 2 akciových společností ( COTTEX a.s., Interhotel Transit Praha a.s. ). Dále byl v roce 2005 u společnosti Plzeňský Prazdroj, a. s. uplatněn odkup jednoho kusu akcie ( bývalá „zlatá“ akcie ) ve smyslu § 183i Obchodního zákoníku v platném znění o odkupu akcií.

V roce 2005 byl definitivně dořešen problém zaměstnaneckých akcií. Změnou zaměstnaneckých akcií na akcie kmenové v evidenci cenných papírů vedené v SCP bylo možno převést tyto již prodané akcie na nabyvatele a tím ukončit privatizaci 11 akciových společností.

Na základě souhlasu MF ČR byly na FNM ČR v roce 2005 převedeny z Vojenských újezdů akcie společností Česká spořitelna, a. s., Jihočeská energetika, a. s. a Jihočeská plynárenská, a. s. Z uvedeného portfolia byly prodány pouze akcie společnosti Jihočeská energetika, a. s. formou „Přijetí dobrovolné nabídky převzetí“ ( o akcie Jihočeské plynárenské, a. s. nebyl projeven zájem

ze strany investorů a akcie České spořitelny nebyly prodány z důvodu nesouhlasu s nabyvatelem ze strany představenstva společnosti Česká spořitelna, a. s.).

FNM ČR v roce 2005 získal navýšením základního kapitálu vkladem majetku dle schváleného privatizačního projektu 21 151 kusů akcií společnosti SELEKTA a. s., které budou v souladu s usnesením vlády ČR prodány majoritnímu akcionáři společnosti, firmě SOUFFLET AGRICULTURE.

V roce 2005 dosáhly celkové příjmy FNM ČR z privatizace nestrategických společností 196 138 663 Kč. Privatizaci akciových podílů FNM ČR i nadále komplikovaly neukončené soudní spory s restituenty a problematika prodejů akcií společností v konkurzu nebo v likvidaci s ohledem na nulovou hodnotu akcií.

Tabulka č. 1

### Seznam ukončených privatizací nestrategických akciových společností v roce 2005

Belagra, a.s.	Plzeňský Prazdroj, a.s.
Cinemart, a.s.	Pražský stavební podnik, a.s.
COTTEX, a.s..	Presta, výr. stav. hmot, a.s.
Cukrovar Hodonín, a.s.	Řempe, a.s.
Cukrovar Ovčáry, a.s.	Sigma Brno, a.s.
ČSKD-INTRANS, a.s.	ŠKODA PRAHA, a.s.
EMKAM, a.s.	STAZAP, a.s.
Favorit Rokycany, a.s.	STRABAG Eta GROUP, a.s.
Frigera, a.s.	TECHTRANS Dubá, a.s.
GALANT, a.s.	TEKO Plesná, a.s.
INPRO, a.s.	TESLA-vakuová technika, a.s.
Interhotel Transit Praha, a.s.	TEZAS, a.s.
KINOTECHNIKA PRAHA, a.s.	Vojenské stavby Praha, a.s.
Pivovar Prostějov, a.s.	Wienerberger cihl. Průmysl, a.s.

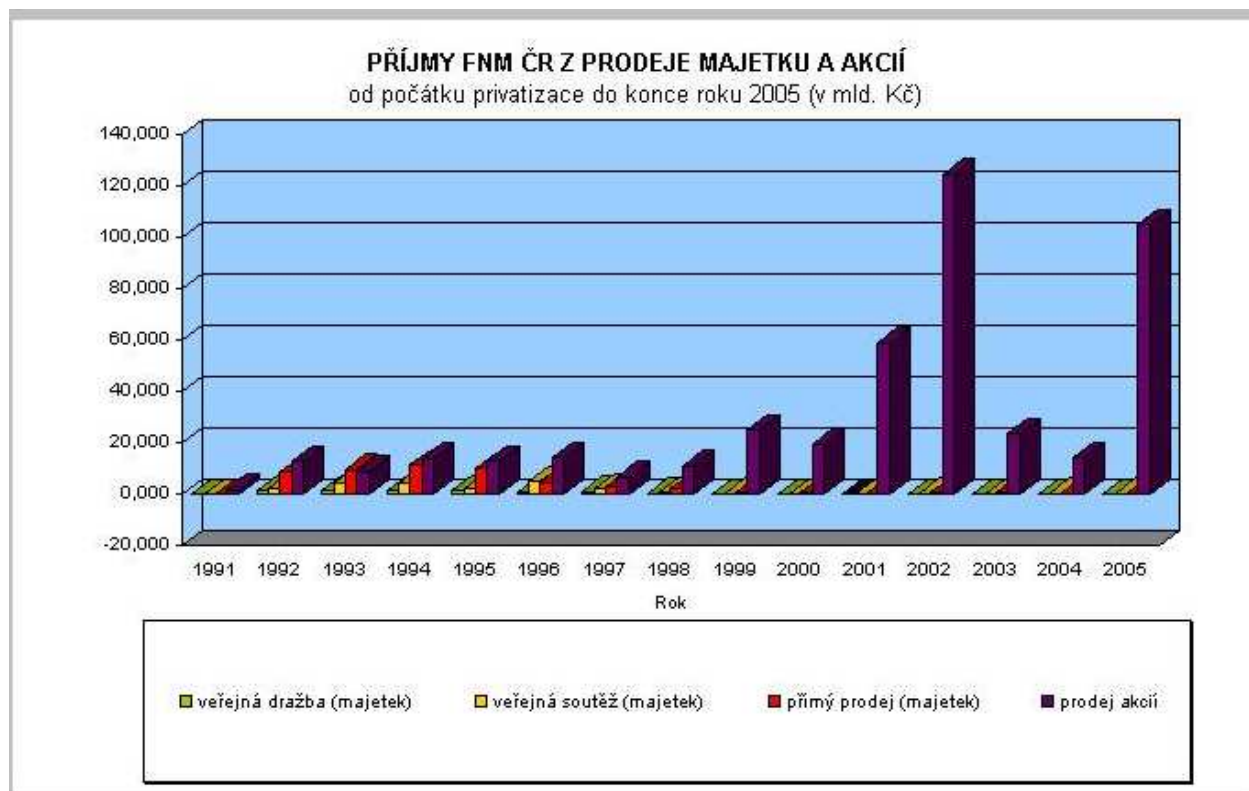
## PRODEJ MAJETKU

Prodej privatizovaného majetku byl v roce 2005 realizován formou přímých prodejů a veřejných soutěží.

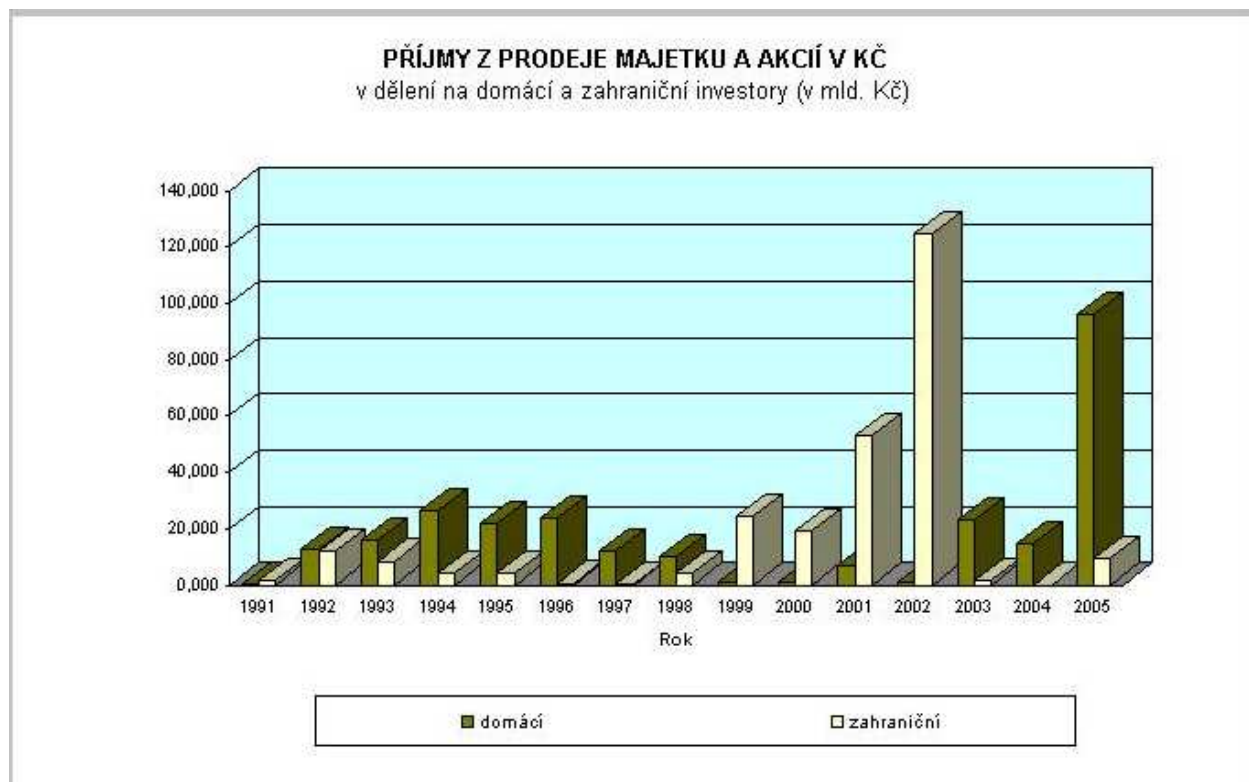
Formou **přímého prodeje** bylo privatizováno celkem 50 privatizačních jednotek za celkovou kupní cenu přesahující 104 mil. Kč, z toho byla 4 zdravotnická zařízení za více než 4 mil. Kč. Celkový objem prodaného majetku byl významnou měrou tvořen příjmy z prodeje bytových domů z majetku bývalé ČD s.o., nyní SŽDC s.o. (privatizováno celkem 37 privatizačních jednotek).

Formou **obchodní veřejné soutěže** bylo privatizováno celkem 17 privatizačních jednotek za celkovou kupní cenu téměř 149 mil. Kč (nejvyšší kupní ceny bylo dosaženo u prodeje majetku bývalého Stomatologického střediska Jungmannova, Praha – 52,5 mil. Kč a dále u prodeje areálu koupaliště Lhotka v Praze – 30 mil. Kč a budovy České pojišťovny, s.p. v Uherském Hradišti – 22,7 mil. Kč). V uvedeném přehledu je zahrnuta i 1 soutěž na prodej tzv. zpětvzatého majetku (Lékárna Cheb).

Graf č. 1 - Příjmy FNM ČR z prodeje majetku a akcií



Graf č. 2 - Příjmy z prodeje majetku a akcií v dělení na domácí a zahraniční investory



## VÝKON AKCIONÁŘSKÝCH PRÁV

K 31. 12. 2005 vlastnil FNM ČR majoritní nebo významné majetkové podíly ve 4 akciových společnostech strategického významu o celkové nominální hodnotě 52,7 mld. Kč.

Tabulka č. 2

### Seznam strategických společností v portfoliu FNM ČR k 31. 12. 2005

Název akciové společnosti	Celkové držení akcií v nom. hodnotě (v tis. Kč)	Podíl na základním kapitálu (v %)
ČEPRO, a. s.	2 660 000,000	100,00
České aerolinie, a. s.	1 556 980,000	56,92
ČEZ, a. s.	40 040 789,700	67,61
MERO ČR, a. s.	8 430 921,000	100,00
<b>Celkem 4 a. s.</b>	<b>52 688 690,700</b>	

Rozhodnutím jediného akcionáře učiněným v působnosti valné hromady společnosti ČEPRO, a. s. formou notářského zápisu dne 4. 11. 2005 byl, na základě usnesení vlády ČR č. 1370 z 19. 10. 2005 a předchozího souhlasu MF ČR z 31. 10. 2005 zvýšen základní kapitál společnosti ČEPRO, a.s. o 3 mld. Kč formou upsání nových akcií společnosti a splacení jejich emisního kursu peněžitým vkladem FNM ČR v následujících termínech - 30 % jmenovité hodnoty upsaných akcií ( 900 mil. Kč ) bylo splaceno dne 7. 12. 2005, 18 % jmenovité hodnoty upsaných akcií musí být splaceno nejpozději do 30. března 2006, dalších 18 % nejpozději do 30. června 2006, dalších 17 % nejpozději do 30. září 2006 a zbývajících 17 % nejpozději do jednoho roku od rozhodnutí jediného akcionáře o zvýšení základního kapitálu společnosti ( tj do 4. 11. 2006 ). Nová výše základního kapitálu (5 660 000 tis. Kč) byla do Obchodního rejstříku zapsána k datu 19. 1. 2006.

K 31. 12. 2005 evidoval FNM ČR ve svém portfoliu celkem 103 nestrategických akciových společností s celkovou nominální hodnotou akcií ve výši 29,7 mld. Kč

Z uvedeného počtu nestrategických akciových společností evidoval FNM ČR 40 společností, na jejichž majetek byl soudem prohlášen konkurz nebo jsou v likvidaci. U dalších 34 společností držel akcie se zvláštními právy, a to především u 29 společností vodohospodářského charakteru. Zákon č. 178/2005 Sb., o zrušení FNM ČR v § 3 stanovil, že ke dni zrušení FNM ČR ( tj. k 31. 12. 2005 ) zanikají zvláštní práva spojená s výkonem hlasovacího práva spojeného s akciemi, pro které tato zvláštní práva určily stanov y akciových společností a rovněž ustanovení stanov akciových společností, která určují akcie se zvláštními právy spojenými s výkonem hlasovacího práva, pozbývají platnosti dnem zrušení FNM ČR.

Tabulka č. 3

**Struktura portfolia akcií FNM ČR**

DRŽENÍ FNM ČR	Stav k 31. 12. 2004		Stav k 31. 12. 2005	
	Počet a. s.	Nom. hodnota akcií (v tis. Kč)	Počet a. s.	Nom. hodnota akcií (v tis. Kč)
<b>Aktiové společnosti celkem</b>	<b>138</b>	115 710 886	<b>107</b>	82 425 264
Z toho:				
<b>1. Strategické společnosti</b>	<b>7</b>	85 555 581	<b>4</b>	52 688 690
<b>2. Nestrategické společnosti</b>	<b>131</b>	30 155 305	<b>103</b>	29 736 574

**Seznam nestrategických akciových společností, u kterých FNM ČR držel k 31.12.2005 akcie se zvláštními právy**

Název společnosti	Ks v držení FNM	Poznámka
České přístavy, a. s.	1	výkon akcionářských práv MD ČR
Českosl. plav. labská, a. s. v konk.	1	výkon akcionářských práv MD ČR
Hřebčín Napajedla, a. s.	1	výkon práv MZe ČR
Jan Becher-KV Becherovka, a. s.	1	výkon práv Mze ČR
Chebské vodovody a kan., a. s.	1	výkon práv MZe ČR
Chodské vodárny a kan., a. s.	1	výkon práv MZe ČR
Severočeská vodáren.spol., a. s.	1	výkon práv MZe ČR
Slovácké vodárny a kan., a. s.	1	výkon práv MZe ČR
Ústav jader. výzkumu ŘEŽ, a. s.	1	výkon práv Státní úřad pro jadernou bezp.
Vodárenská a kan. a. s., Plzeň	1	výkon práv MZe ČR
Vodárny Kladno-Mělník, a. s.	1	výkon práv MZe ČR
Vodohosp.a obch.spol., a. s., Jičín	1	výkon práv MZe ČR
Vodohosp.spol.Olomouc, a. s.	1	výkon práv MZe ČR
Vodohosp.spol.Vrchlice, a. s.	1	výkon práv MZe ČR
Vodohosp.zař.Šumperk, a. s.	1	výkon práv MZe ČR
Vodovody a kan. Beroun, a. s.	1	výkon práv MZe ČR
Vodovody a kan. Bruntál, a.s.	1	výkon práv MZe ČR
Vodovody a kan. Břeclav, a. s.	1	výkon práv MZe ČR
Vodovody a kan. H. Králové, a. s.	1	výkon práv MZe ČR
Vodovody a kan. Havl. Brod, a. s.	1	výkon práv MZe ČR
Vodovody a kan. Hodonín, a. s.	1	výkon práv MZe ČR
Vodovody a kan. Chrudim, a. s.	1	výkon práv MZe ČR
Vodovody a kan. Jablonné, a. s.	1	výkon práv MZe ČR
Vodovody a kan. Kroměříž, a. s.	1	výkon práv MZe ČR
Vodovody a kan. Ml. Bol., a. s.	1	výkon práv MZe ČR
Vodovody a kan. Náchod, a. s.	1	výkon práv MZe ČR
Vodovody a kan. Nymburk, a. s.	1	výkon práv MZe ČR
Vodovody a kan. Pardubice, a. s.	1	výkon práv MZe ČR
Vodovody a kan. Prostějov, a. s.	1	výkon práv MZe ČR
Vodovody a kan. Přerov, a. s.	1	výkon práv MZe ČR
Vodovody a kan. Trutnov, a. s.	1	výkon práv MZe ČR
Vodovody a kan. Vsetín, a. s.	1	výkon práv MZe ČR
Vodovody a kan. Vyškov, a. s.	1	výkon práv MZe ČR
Vodovody a kan. Zlín, a. s.	1	výkon práv MZe ČR
<b>Celkem 34 a. s.</b>		

V roce 2005 zajišťoval FNM ČR výkon akcionářských práv ve společnostech s akciovým podílem větším než 10 % základního kapitálu společnosti, a to ve spolupráci se zakladatelskými ministerstvy a Ministerstvem financí ČR.

Zástupci FNM ČR, kteří jsou pověřeni výkonem akcionářských práv, byli povinni především na valných hromadách prosazovat zájmy FNM ČR, zabezpečovat jeho úkoly a zajišťovat, aby práva FNM ČR jako akcionáře nebyla poškozována nebo krácena. V průběhu roku 2004 se FNM ČR i nadále účastnil jednání valných hromad u společností, kde byl držitelem akcií se zvláštními právy s cílem zamezit případnému omezení práv vztahujících se k těmto tzv. „zlatým akciím“.

V roce 2005 zajistil FNM ČR výkon akcionářských práv na 88 valných hromadách včetně „Rozhodnutí jediného akcionáře při výkonu působnosti valné hromady“.

Tabulka č. 4

**„Zlaté“ akcie - stav držení všech akcií se zvláštními právy k 31. 12. 2005**

<b>Společnosti, kde FNM ČR drží „zlaté“ akcie:</b>	<b>Společnosti, kde byla „zlatá“ akcie zrušena a probíhá doprivatizace</b>
České přístavy, a. s.	Geofyzika, a. s.
Československá plavba labská, a. s. v konkurzu	
Hřebčín Napajedla, a. s.	
Chebské vodovody a kanalizace, a. s.	
Chodské vodárny a kanalizace, a. s.	<b>Společnosti, kde má být „zlatá“ akcie zrušena:</b>
Jan Becher – Karlovarská Becherovka, a. s.	Ústav nerostných surovin, a.s.
Severočeská vodárenská společnost, a. s.	
Slovácké vodárny a kanalizace, a. s.	
Ústav jader. výzkumu ŘEŽ, a. s.	
Vodárenská a kanalizační a. s., Plzeň	
Vodárny Kladno-Mělník, a. s.	
Vodohospodářská a obchodní společnost, a. s., Jičín	
Vodohospodářská společnost Olomouc, a. s.	
Vodohospodářská společnost Vrchlice, a. s.	
Vodohospodářská zařízení Šumperk, a. s.	
Vodovody a kanalizace Beroun, a. s.	
Vodovody a kanalizace Bruntál, a. s.	
Vodovody a kanalizace Břeclav, a. s.	
Vodovody a kanalizace Hradec Králové, a. s.	
Vodovody a kanalizace Havlíčkův Brod, a. s.	
Vodovody a kanalizace Hodonín, a. s.	
Vodovody a kanalizace Chrudim, a. s.	
Vodovody a kanalizace Jablonné, a. s.	
Vodovody a kanalizace Kroměříž, a. s.	
Vodovody a kanalizace Mladá Boleslav, a. s.	
Vodovody a kanalizace Náchod, a. s.	
Vodovody a kanalizace Nymburk, a. s.	



Vodovody a kanalizace Pardubice, a. s.  
Vodovody a kanalizace Prostějov, a. s.  
Vodovody a kanalizace Přerov, a. s.  
Vodovody a kanalizace Trutnov, a. s.  
Vodovody a kanalizace Vsetín, a. s.  
Vodovody a kanalizace Vyškov, a. s.  
Vodovody a kanalizace Zlín, a. s.

## SODNÍ ŘÍZENÍ

FNM ČR evidoval ke dni 31. 12. 2005 celkem 3917 soudních sporů, z čehož 26,12% (1023) připadalo na aktivní spory, 65,20% (2554) na pasivní spory a 8,68% (340) na konkurzy.

Z celkového počtu 1023 aktivních sporů, ve kterých je FNM ČR žalobcem, bylo ke konci roku 2005 neukončeno 521 případů, tj. 50,93%. V roce 2005 zahájil FNM ČR podáním žaloby 12 nových případů, přičemž počet neukončených případů se za loňský rok snížil o 72.

V členění neukončených aktivních žalob připadá rozhodující podíl na vymáhání pohledávek z titulu nezaplacené kupní ceny, kde k dořešení zbývalo 195 případů (35,07% z neskončených aktivních sporů). Samostatnými žalobami byla ze strany FNM ČR také vymáhána příslušenství k nedoplatkům kupních cen, kde neukončeno bylo dosud 145 těchto případů (26,08% z neskončených aktivních sporů), a vymáhání nesplacených bezúročných půjček z programu celostátního snížení druhotné platební neschopnosti, kde zbývalo k dořešení 80 případů (11,58% z neskončených aktivních sporů). Ostatní dosud neukončené spory tvořily spory z různých právních titulů, většinou za nezaplacené pokuty, určovací žaloby apod.

Z počtu 340 konkurzních řízení dosud neskončila převážná většina, a to 287 případů, tedy 84,41%. V posledních letech se sice zvýšila rychlost projednání a ukončení konkurzních řízení, ovšem i přesto jsou konkurzní řízení velmi zdlouhavá a výťažnost konkurzů je stále velmi nízká.

V roce 2005 došlo opět ke zvýšení počtu pravomocně rozhodnutých soudních sporů. Jelikož velmi málo dlužníků splní pravomocně přiznanou pohledávku dobrovolně, je FNM ČR nucen vymáhat podstatnou část těchto pohledávek cestou soudního výkonu rozhodnutí nebo prostřednictvím soukromých exekutorů. Úspěšnost exekučních řízení vedených soudy není stále dostatečná, ale je nutno konstatovat, že spoluprací se soukromými exekutory došlo k podstatnému zlepšení vymáhání pohledávek.

Z celkového počtu 2554 pasivních sporů, ve kterých je FNM ČR stranou žalovanou, bylo ke konci roku 2005 neukončeno 588 sporů, tj. 23,02%.

U pasivních žalob převládaly spory z titulu ručení podle ustanovení § 15 odst. 3 zákona č. 2/1991 Sb., ve znění změn a doplňků, kterých bylo celkem 159 (23,01%), dále následovaly spory z titulu restitučních nároků, kterých bylo 80 (11,58%) a spory o neplatnost kupní smlouvy, kterých bylo 40 (5,77%). Předmětem ostatních dosud neukončených pasivních sporů byly návrhy na vydání akcií, určovací žaloby, atd.

Celkově pokud jde o neukončené soudní spory došlo k jejich snížení oproti roku 2004, když k 31. 12. 2004 nebylo z 3848 soudních sporů skončeno 1636 sporů a k 31. 12. 2005 nebylo z 3917 skončeno 1396 sporů.

V porovnání s předcházejícím obdobím přibývaly spory, ve kterých FNM ČR byl žalován, tedy spory pasivní. Počet aktivních sporů se však snížil vzhledem k tomu, že ze strany FNM ČR byla přijata opatření, která zamezila růstu počtu dlužníků, a tím bylo jednak podáváno méně žalob a jednak se zvýšil počet případů ukončených soudy.

## VEŘEJNÉ ZAKÁZKY

V roce 2005 bylo FNM ČR v souladu se zákonem č. 40/2004 Sb., o veřejných zakázkách, ve znění pozdějších předpisů (dále jen „zákon VZ“) zahájeno zadávací řízení k 19 veřejným zakázkám, z nichž bylo 17 v otevřeném řízení a 2 v jednacím řízení bez uveřejnění.

Výsledkem zadávacích řízení bylo v 8 případech zadání veřejné zakázky, tj. uzavření smlouvy s dodavatelem v celkové hodnotě peněžitého plnění ze smlouvy bez DPH ve výši 252 546 378,51 Kč a zrušení zadávacího řízení k 1 veřejné zakázce. Zbývajících 10 zadávacích řízení bude ukončeno v roce 2006.

Dále byly zrušeny 2 obchodní veřejné soutěže vyhlášené v roce 2004 dle zákona č. 199/1994 Sb., o zadávání veřejných zakázek, ve znění pozdějších předpisů.

Výše uvedený objem zadaných veřejných zakázek zahrnuje veškeré zakázky v hodnotě nad 2 mil. Kč bez DPH, u nichž byla ve vykazovaném období uzavřena úplatná písemná smlouva na jejich provedení. Jedná se však převážně o veřejné zakázky, u nichž konečný termín splnění toto období přesahuje, jelikož byl rozložen do několika následujících roků a v současné době jsou ve fázi realizace, a to zejména o veřejné zakázky řešící odstraňování starých ekologických zátěží vzniklých před privatizací, které tvoří převážnou část uvedeného objemu.

## ODSTRAŇOVÁNÍ STARÝCH EKOLOGICKÝCH ZÁTĚŽÍ způsobených činnostmi státních podniků v období před privatizací

FNM ČR má na základě rozhodnutí vlády ČR uzavřeny s nabyvateli privatizovaného majetku Smlouvy na vypořádání ekologických závazků (dále jen Smlouvy), které vznikly v období před privatizací a na jejichž základě poskytuje FNM ČR určeným nabyvatelům privatizovaného majetku „garance na odstranění ekologických škod“.

Od začátku privatizace, systémově pak od roku 1993 do konce roku 2005, poskytl FNM ČR „garance na odstranění ekologických škod“ 272 privatizovaným subjektům.

V roce 2005 schválila vláda ČR formou usnesení vlády ČR „garance na odstranění ekologických škod“ 2 privatizovaným subjektům ve výši celkem **2 268 mil. Kč**. Celkem za rok 2005 FNM ČR **3** nové Smlouvy se společnostmi :

AGROSONEP SKALKA, spol. s r.o., s garancí	1, 521 mil. Kč
KRÁLOVOPOLSKÁ. a.s., s garancí	320, 233 mil. Kč
DIAMO, státní podnik, s garancí	1 948, 000 mil. Kč

U jedné ze Smluv, s a.s. ÚJV Řež, došlo v roce 2005 na základě souhlasu vlády ČR k navýšení původní smluvní garance o 300 mil. Kč.

Závazky – garance na odstranění ekologických škod - byly FNM ČR splněny v roce 2005 ve **14** případech Smluv:

PREFA SYSTÉM s.r.o.  
Šroubárna Libčice spol. s r.o.  
LIRA, obrazové lišty a rámy a.s.  
A – CHURON a.s.  
ELITEX Machinery, s r.o.  
VÍTKOVICE HOLDING, a.s.  
BORS Břeclav a.s.  
SLÉVÁRNA VSETÍN spol. s r.o.  
PLIVA – Lachema a.s.  
GI BRNO, speciální zakládání staveb, spol. s r.o.  
ELEKTROM HB s.r.o.  
Těšnovská společnost, s.r.o.  
SONING Praha – centrum akustických služeb, a.s.  
Ing. Jiří Čermák

Jelikož nebylo odborně důvodné čerpat v těchto případech maximální garance v plné výši (v souladu se stanovisky příslušných orgánů státní správy), splnil FNM ČR svoje závazky v roce 2005 při úspoře „garancí“ celkem **433 mil. Kč**.

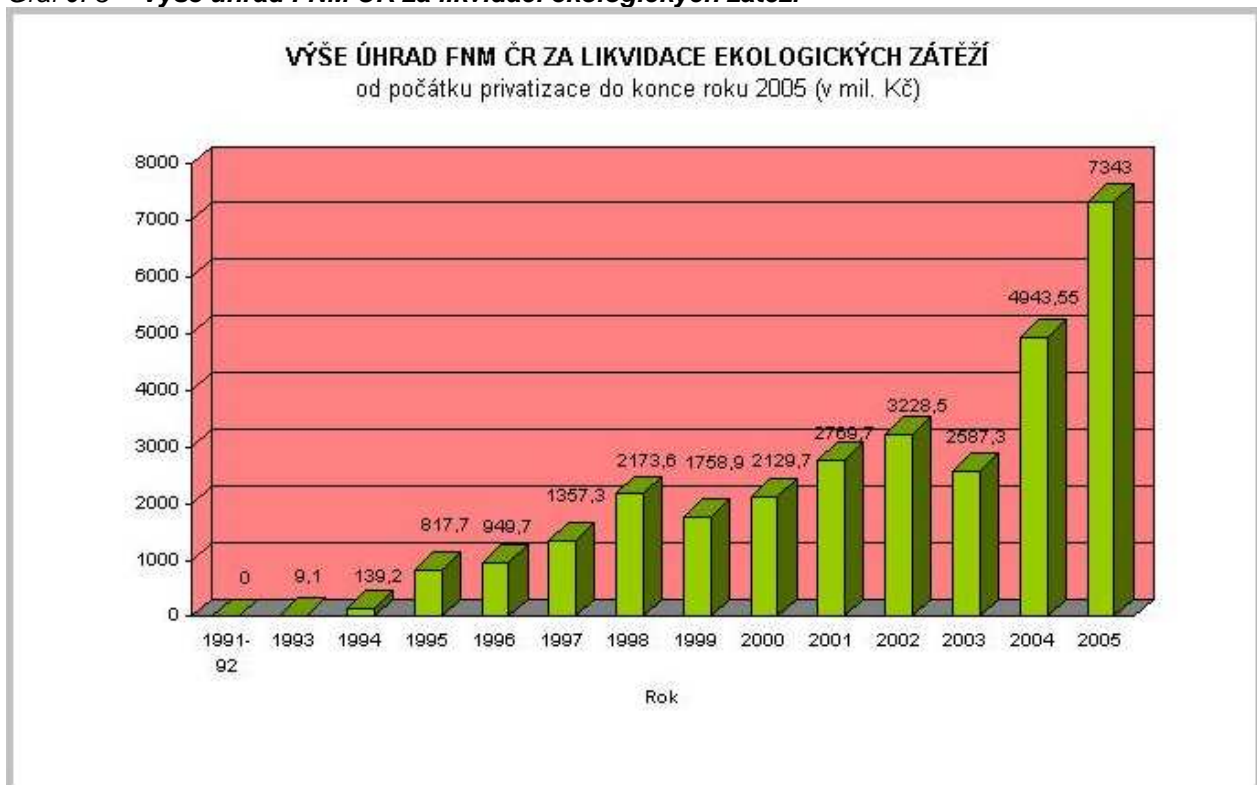
FNM ČR má vytvořen systém zadávání a realizace ekologických zakázek, který je nastaven v souladu s platnou legislativou zákona č. 40/2004 Sb. a meziresortními směrnicemi. Kromě veřejných ekologických zakázek v rozsahu nad 2 mil. Kč, uvedených v kapitole **VEŘEJNÉ ZAKÁZKY**, zadal v roce 2005 FNM ČR celkem **102** ekologických zakázek malého rozsahu do 2 mil. Kč

:

83 ekologických zakázek do 2 mil. Kč k uzavřeným ekologickým smlouvám,  
5 ekologických zakázek do 2 mil. Kč Moravskoslezského kraje  
14 ekologických zakázek do 2 mil. Kč Ústeckého a Karlovarského kraje

Za rok 2005 FNM ČR vynaložil na nápravu ekologických škod celkem **7 343 mil. Kč**, z toho **6 022 mil. Kč** na sanační, supervizní a další práce související s ekologickými smlouvami a **1 321 mil. Kč** na práce související se starými ekologickými škodami a revitalizací krajiny v Ústeckém, Karlovarském, Moravskoslezském kraji a v kladenském regionu.

Graf č. 3 - Výše úhrad FNM ČR za likvidaci ekologických zátěží



## ŘEŠENÍ RESTITUČNÍCH NÁROKŮ

Také v roce 2005 pokračoval FNM ČR ve vypořádávání restitučních nároků oprávněných osob podle zákona č. 87/1991 Sb., o mimosoudních rehabilitacích a zákona č. 229/1991 Sb., o úpravě vlastnických vztahů k půdě a jinému zemědělskému majetku. Restituční nároky byly řešeny formou vlastních vista směnek, jejichž splatnost začíná vždy po čtyřech měsících od data vystavení.

Na základě pokynů povinných subjektů, jimiž jsou Ministerstvo financí, Ministerstvo zemědělství a Pozemkový fond České republiky, vystavil FNM ČR během roku 2005 celkem 1 668 ks směnek v hodnotě 204 731 886 Kč.

V období od 22. 6. 1999 do 31. 12. 2005 vystavil FNM ČR 22 369 ks směnek v celkové hodnotě 3 822 481 322 Kč.

## KONTROLNÍ ČINNOST FNM ČR

Oddělení kontroly a monitoringu, resp. oddělení kontroly a analýz FNM ČR, provádělo na základě stížností, podání, požadavků státních orgánů a úkolů výkonného výboru FNM ČR kontroly dodržování zákona č. 92/1991 Sb. o podmínkách převodu majetku státu na jiné osoby, zákona č. 171/1991 Sb., o působnosti orgánů ČR ve věcech převodů majetku státu na jiné osoby a

o FNM ČR a dalších souvisejících předpisů a usnesení vlády ČR.

Na žádost orgánů činných v trestním řízení bylo zpracováno a předáno 38 podkladových materiálů. Rovněž byly poskytovány těmto orgánům k šetřeným kauzám průběžné konzultace.

Oddělení dále provádělo průběžné kontroly nakládání s příspěvky z Nadačního investičního fondu (dále jen NIF) a jeho výnosy, které FNM ČR převedl 70 nadacím a 1 nadačnímu fondu na základě smluv, uzavřených v souladu s usneseními Poslanecké sněmovny Parlamentu ČR č. 413/1999, č. 1946/2001 a č. 1025/2001 v I. a II. etapě rozdělování NIF. Celková částka poskytnutá z NIF neziskovému sektoru přesáhla 2,6 mld. Kč. Systém a rozsah kontrol nadací vyplýval z povinností, které byly zakotveny ve smlouvách o převodu prostředků z NIF mezi nadacemi a FNM ČR. Největší rozsah činnosti spočíval v analýze údajů z výročních zpráv nadací.

Další významnou činností oddělení v roce 2005 byla evidence a kontrola uzavřených kupních smluv a z nich vyplývajících smluvních závazků. Kontrolní činnost zahrnovala nejen kontrolu smluvních závazků z privatizace majetkových podílů strategických společností, ale i kontrolu smluvních závazků z prodeje majetku. Dále byly kontrolovány smluvní závazky vyplývající z kategorizace u privatizovaných zdravotnických zařízení. Zjištěná neplnění smluv byla předkládána k projednání do Pracovní komise VV FNM ČR.

Průběžně po celý rok 2005 probíhala příprava oddělení k ukončení činnosti FNM ČR a předání agendy na Ministerstvo financí.

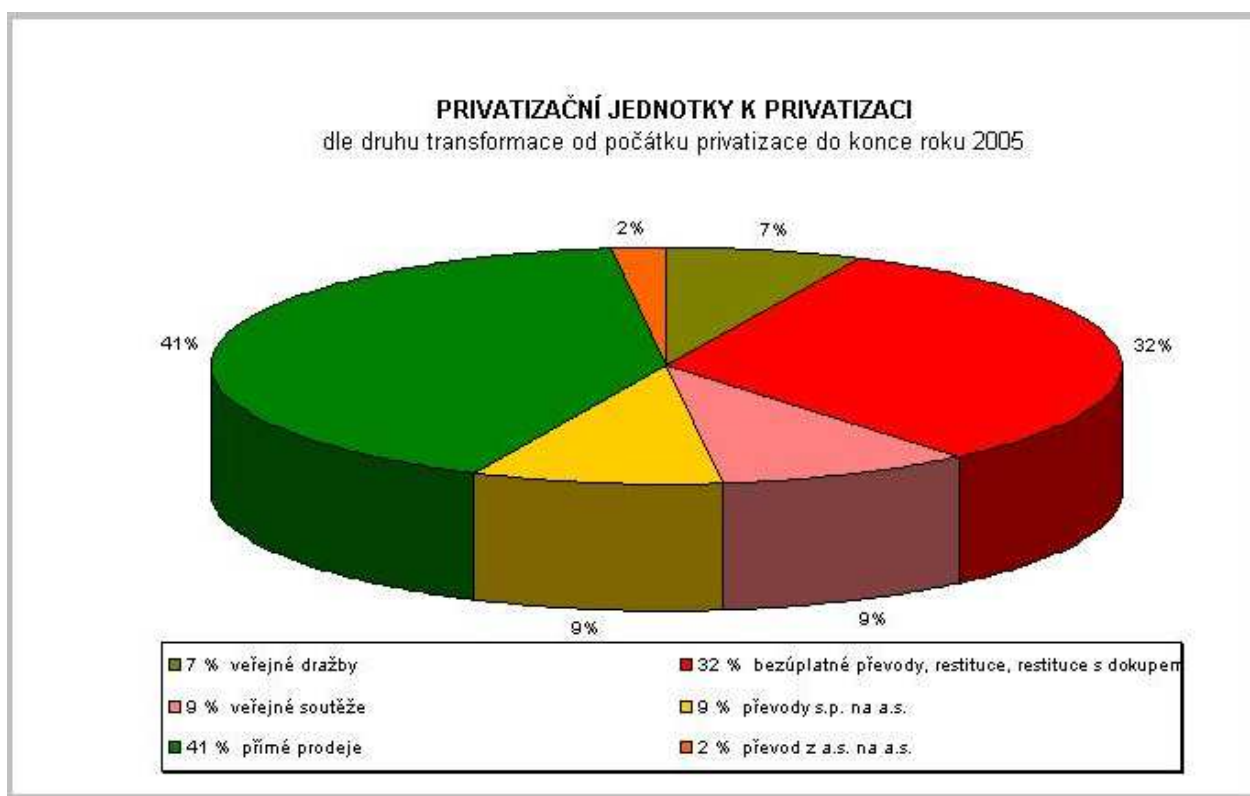
## **POSKYTOVÁNÍ INFORMACÍ PODLE ZÁKONA č. 106/1999 O SVOBODNÉM PŘÍSTUPU K INFORMACÍM**

FNM ČR podléhá zákonu č. 106/1999 o svobodném přístupu k informacím dle nálezu Ústavního soudu č. III ÚS 686/02 ze dne 27. 2. 2003.

## 2. STAV REALIZACE PRIVATIZAČNÍCH PROJEKTŮ K 31. 12. 2005

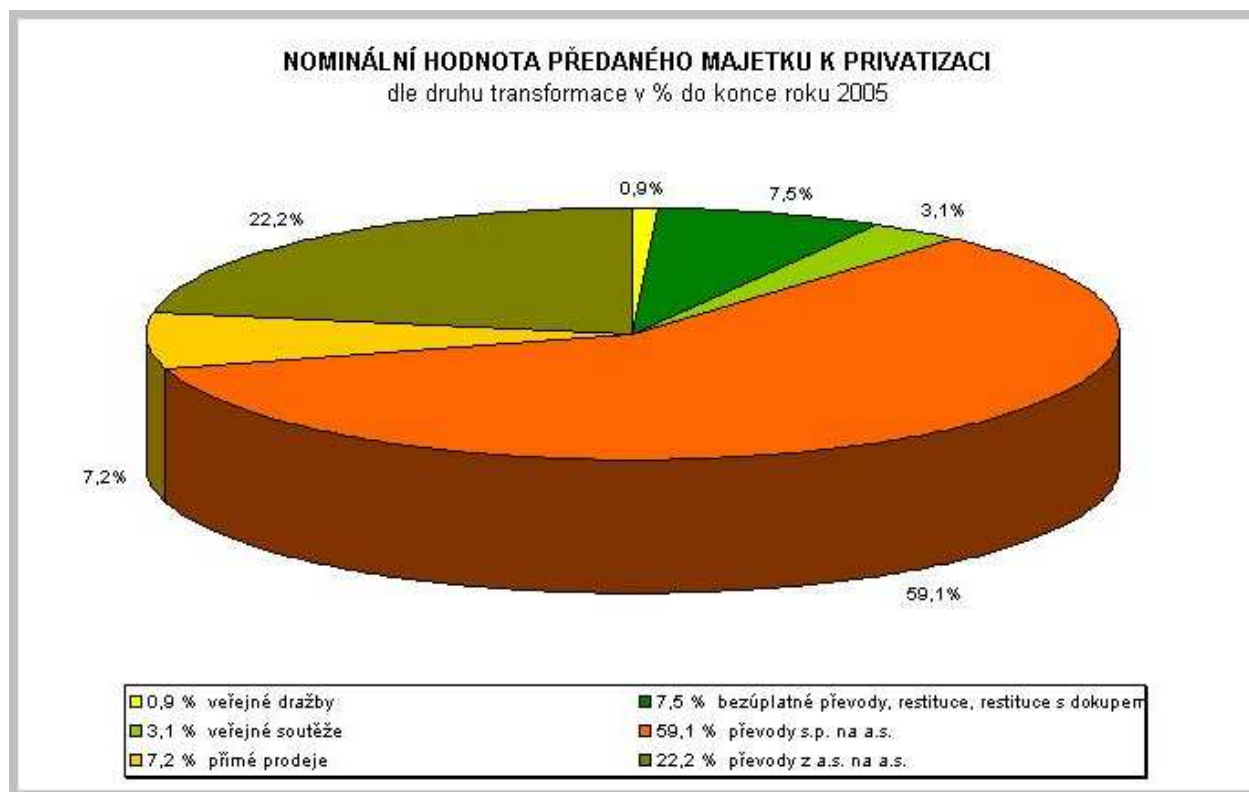
V průběhu roku 2005 převzal FNM ČR od Ministerstva financí k realizaci 73 privatizačních projektů, obsahujících 86 privatizačních jednotek v celkové účetní hodnotě 387,86 mil. Kč. Během tohoto roku realizoval FNM ČR 93 privatizačních projektů se 100 privatizačními jednotkami, jejichž účetní hodnota činila (dle privatizačních projektů) 492,09 mil. Kč.

Graf č. 4 - Privatizační jednotky předané k privatizaci podle druhu transformace



Od počátku privatizace (od roku 1991) převzal FNM ČR od Ministerstva financí celkem 6853 privatizačních projektů se 16 749 privatizačními jednotkami. Privatizace byla ukončena u 16 599 privatizačních jednotek. Celkově byla ukončena privatizace u 6751 privatizačních projektů, tzn. že bylo realizováno celkem 98,51 % převzatých privatizačních projektů. K 31. 12. 2005 zůstává rozpracováno 102 projektů se 150 privatizačními jednotkami.

Graf č. 5 - Nominální hodnota majetku předaného k privatizaci podle druhu transformace



Podrobný průběh privatizace včetně údajů o použitých transformačních metodách dokumentuje tabulka č. 5:

Tabulka č. 5

**Stav realizace privatizačních projektů**

**Realizace privatizačních projektů a použití transformačních forem**

**I. Stav realizace privatizačních projektů**

Projekty	Od začátku privatizace do 31. 12. 2005				z toho rok 2005			
	Předané počet projektů	Majetek tis. Kč	Ukončené počet projektů	Majetek tis. Kč	Předané počet projektů	Majetek tis. Kč	Ukončené počet projektů	Majetek tis. Kč
	6 853	984 383 119	6 751	983 169 608	73	387 857	93	492 094

**II. Stav realizace v jednotlivých transformačních metodách**

**1. Prodej majetku a restituce**

Druh transformace	Od začátku privatizace do 31. 12. 2005				z toho rok 2005			
	Předané počet jednotek	Majetek tis. Kč	Ukončené počet jednotek	Majetek tis. Kč	Předané počet jednotek	Majetek tis. Kč	Ukončené počet jednotek	Majetek tis. Kč
Veřejné dražby	1 210	8 495 341	1 206	8 444 977	0	0	2	1 373
Veřejné soutěže	1 450	34 207 799	1 419	34 060 167	21	69 458	21	179 985
Přímé prodeje	6 877	70 752 670	6 796	69 874 422	47	154 252	59	121 775
Bezúpl.př.,rest.s dok.,restituce	5 338	72 593 186	5 304	72 455 919	18	164 147	18	188 961
<b>C e l k e m</b>	<b>14 875</b>	<b>186 048 996</b>	<b>14 725</b>	<b>184 835 485</b>	<b>86</b>	<b>387 857</b>	<b>100</b>	<b>492 094</b>



Tabulka č. 5

**Stav realizace privatizačních projektů**

**2. Zakládání a.s. a převzetí majetkových účastí**

Druh transformace	od začátku privatizace do 31. 12. 2005				z toho rok 2005			
	Předané počet jednotek	Majetek tis. Kč	Ukončené počet jednotek	Majetek tis. Kč	Předané počet jednotek	Majetek tis. Kč	Ukončené počet jednotek	Majetek tis. Kč
Převod s. p. na a. s.	1 553	580 817 184	1 553	580 817 184	0	0	0	0
Převod z a. s. na a. s.	321	217 516 939	321	217 516 939	0	0	0	0
<b>C e l k e m</b>	<b>1 874</b>	<b>798 334 123</b>	<b>1 874</b>	<b>798 334 123</b>	<b>0</b>	<b>0</b>	<b>0</b>	<b>0</b>

<b>C e l k e m 1 + 2</b>	<b>16 749</b>	<b>984 383 119</b>	<b>16 599</b>	<b>983 169 608</b>	<b>86</b>	<b>387 857</b>	<b>100</b>	<b>492 094</b>
--------------------------	---------------	--------------------	---------------	--------------------	-----------	----------------	------------	----------------

## Poznámka:

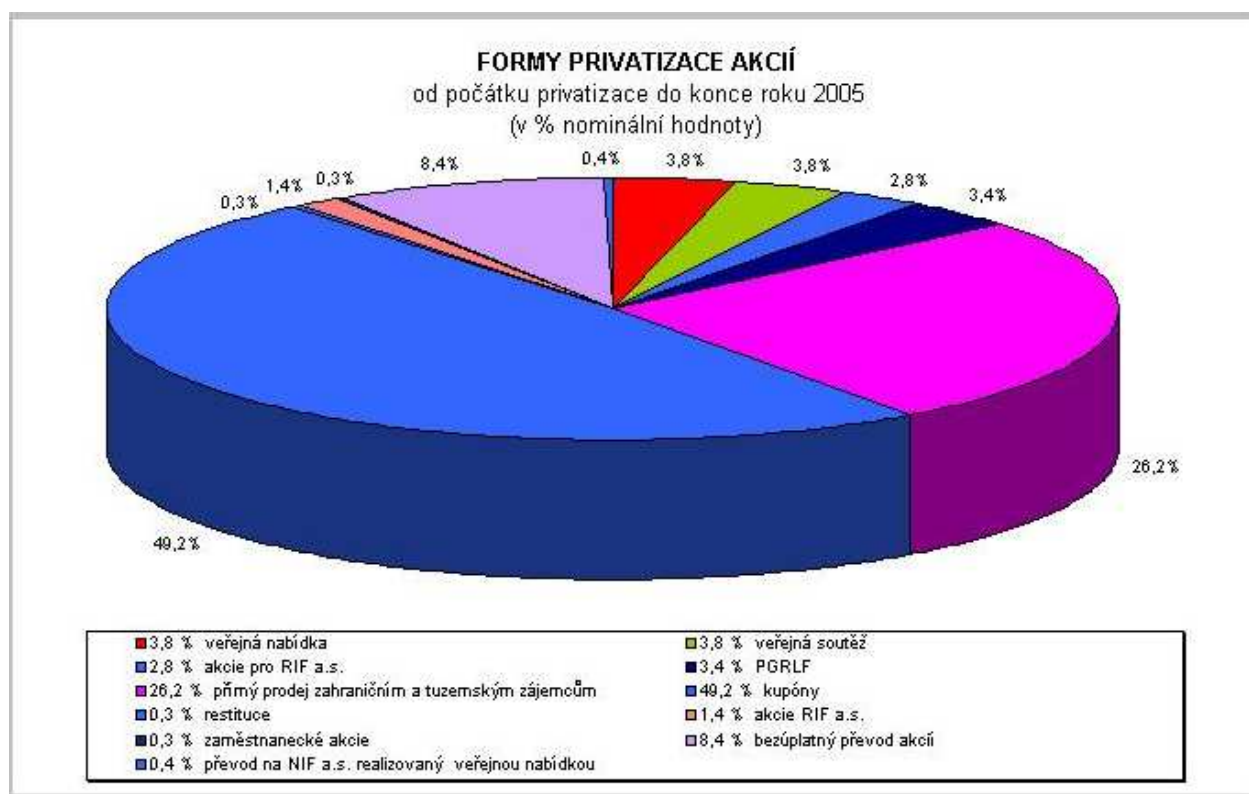
Předaným privatizačním projektem se rozumí projekt, u kterého bylo vydáno vládou ČR nebo Ministerstvem financí rozhodnutí o privatizaci, a FNM ČR jej převzal k realizaci.

Ukončeným privatizačním projektem je z hlediska FNM ČR projekt, podle kterého byla uzavřena kupní smlouva nebo dohoda o vydání věci, či smlouva o bezúplatném převodu majetku, akcií nebo byla ukončena dražba. Tam, kde na základě privatizačního projektu, resp. privatizační jednotky vzniká akciová společnost, pokládá se za ukončení projektu (pouze pro účely této tabulky) založení akciové společnosti.

U privatizačních projektů na privatizaci dříve založených státních akciových společností se (pro účely této tabulky) považuje za ukončení privatizačního projektu převzetí majetkové účasti státu od zakladatele.

Hodnota majetku uváděná v této tabulce je přebírána z aktualizovaných privatizačních projektů a neshoduje se proto se skutečnou hodnotou privatizovaného majetku, která je následně zjišťována z účetních závěrek privatizovaných subjektů. Hodnoty tohoto majetku ke dni jeho převodu na FNM ČR jsou vyjádřeny ve 3. části této Výroční zprávy (Zpráva o finančním hospodaření FNM ČR).

Graf č. 6 - *Formy privatizace akcií*



Tabulka č. 6

**Přehled o privatizaci akcií akciových společností do konce roku 2005**

Struktura akcií a forma jejich privatizace		v tis. Kč nominální hodnoty		
		k 31. 12. 2004	k 31. 12. 2005	za rok 2005
<b>AKCIE PŘEVZATÉ NA FNM ČR</b>		<b>766 642 651</b>	<b>766 993 699</b>	<b>351 048</b>
<b>PRIVATIZACE AKCIÍ</b>		<b>652 201 975</b>	<b>685 838 642</b>	<b>33 636 667</b>
<b>Akcie určené k prodeji celkem</b>		<b>204 902 185</b>	<b>237 835 900</b>	<b>32 933 715</b>
z toho:	Veřejná nabídka	26 502 617	26 780 177	277 560
	Přímý prodej zahr. či tuz. Zájemcům	149 574 952	182 157 205	32 582 253
	Zaměstnanecké akcie	2 249 198	2 253 920	4 722
	Veřejné soutěže	26 575 418	26 644 598	69 180
<b>Akcie určené k bezúplatnému převodu celkem</b>		<b>447 299 790</b>	<b>448 002 742</b>	<b>702 952</b>
z toho:	Kupony	341 873 387	341 873 387	0
	Bezúplatný převod akcií	57 859 920	58 558 070	698 150
	Akcie pro RIF	19 827 733	19 827 733	0
	Restituce	1 837 648	1 841 117	3 469
	Převod na NIF a. s., realiz. veřejnou nabídkou	2 446 285	2 446 410	125
	Podpůrný garan. rol. a les. fond, ostatní	23 454 817	23 456 025	1 208
	Z toho snížení základního kapitálu	<b>-7 974 343</b>	<b>-7 974 343</b>	<b>0</b>
<b>Akcie RIF a. s.</b>		<b>9 590 001</b>	<b>9 590 001</b>	<b>0</b>

### 3. SOUHRN PENĚŽNÍCH PŘÍJMŮ A VÝDAJŮ FNM ČR K 31. 12. 2005

#### Velká privatizace

Přehled peněžních příjmů a výdajů k 31. 12. 2005 a od počátku existence FNM ČR v Kč

Tabulka č. 7

Peněžní příjmy a výdaje k 31. 12. 2005 a od počátku existence FNM ČR			
	Rok 1991 – 2004	Rok 2005	Celkem
Příjem z prodeje majetku a akcií	428 436 271 498	105 285 478 602	533 721 750 100
Příjem z úvěru	36 410 267 000	-	36 410 267 000
statní příjmy	55 553 601 179	7 690 942 814	63 244 543 993
Příjem celkem	520 400 139 677	112 976 421 416	633 376 561 093
Výdaje celkem	514 026 519 504	59 869 817 011	573 896 336 515
<b>SALDO PŘÍJMŮ A VÝDAJŮ</b>	<b>6 373 620 173</b>	<b>53 106 604 405</b>	<b>59 480 224 578</b>

Stav peněžních prostředků z velké privatizace k 1. 1. 2005 byl 6 373 620 173 Kč. V roce 2005 činily celkové příjmy 112 976 421 416 Kč. Z toho příjmy za prodej majetku a akcií 105 285 478 602 Kč. Po odečtení výdajů roku 2005 ve výši 59 869 817 011 Kč, vykazuje FNM ČR k 31. 12. 2005 konečný zůstatek peněžních prostředků z velké privatizace 59 480 224 578 Kč.

Příjem z prodeje majetku a akcií v roce 2005 a od počátku existence FNM ČR dle jednotlivých druhů transformací v Kč

Tabulka č. 8

Příjem z prodeje majetku a akcií v roce 2005 a od počátku existence FNM ČR			
	Rok 1991 – 2004	Rok 2005	Celkem
Veřejná dražba (prodej majetku)	7 076 464 752	- 325 718	7 076 139 034
Veřejná soutěž (prodej majetku)	21 178 856 181	153 480 459	21 332 336 640
Přímý prodej majetku	51 738 322 885	264 687 585	52 003 010 470
Prodej akcií	348 442 627 680	104 867 636 276	453 310 263 956
<b>Celkem</b>	<b>428 436 271 498</b>	<b>105 285 478 602</b>	<b>533 721 750 100</b>

Za prodej majetku a akcií v roce 2005 získal FNM ČR 105 285 478 602 Kč a celkem od počátku existence FNM ČR 533 721 750 100 Kč.



Přehled získaných peněžních prostředků od počátku existence FNM ČR dle jednotlivých druhů transformací v rozčlenění tuzemsko a zahraničí – v Kč

Tabulka č. 9

Získané prostředky od počátku existence FNM ČR dle jejich původu		
Druh transformace	Prodej TUZEMSKO	Prodej ZAHRANIČÍ
Veřejná dražba (prodej majetku)	6 987 639 034	88 500 000
Veřejná soutěž (prodej majetku)	21 267 336 640	65 000 000
Přímý prodej majetku	46 783 697 828	5 219 312 642
Prodej akcií	104 452 004 942	348 858 259 014
Celkem	179 490 678 444	354 231 071 656

Za prodej majetku a akcií do zahraničí získal FNM ČR celkem 354 231 071 656 Kč, tj. 66,37 % příjmů z privatizace majetku a akcií.

Ostatní příjmy v roce 2005 a od počátku existence FNM ČR – v Kč

Tabulka č. 10

Ostatní příjmy od počátku existence FNM ČR			
	Rok 1991 – 2004	Rok 2005	Celkem
Dividendy	34 469 477 354	4 734 087 606	39 203 564 960
Výnosy z prodeje investičních kuponů	8 765 495 169	-	8 765 495 169
Úroky	7 852 179 556	617 873 298	8 470 052 854
Ostatní	4 466 449 100	2 338 981 910	6 805 431 010
Celkem	55 553 601 179	7 690 942 814	63 244 543 993

Celkové výdaje FNM ČR od počátku existence FNM ČR – v Kč

Tabulka č. 11

Celkové výdaje FNM ČR od počátku existence FNM ČR – v Kč			
	Rok 1991 – 2004	Rok 2005	Celkem
Úhrady dle zákonů o státním rozpočtu	70 506 462 764	-	70 506 462 764
Dotace Státnímu fondu dopravní infrastruktury	91 600 000 000	34 800 000 000	126 400 000
Dotace Státnímu fondu rozvoje bydlení	30 700 000 000	2 493 000 000	33 193 000 000
Převod do státních finančních aktiv MF	-	653 000 000	653 000 000
Finanční podpora projektů rozvoje území určených pro průmyslové využití (Ministerstvo průmyslu a obchodu)	-	414 515 400	414 515 400
Převod na Správu železniční dopravní cesty	-	112 907 483	112 907 483
Česká inkasní, s.r.o.-doplnění zdrojů	42 583 754 350	-	42 583 754 350
Peněžní vklad-úpis akcií, nákup akcií	53 019 221 778	1 150 000 000	54 169 221 778
Splátky úvěrů	36 410 267 000	-	36 410 267 000
Splátka obligací „oddlužení podniků“	22 200 000 000	-	22 200 000 000
Úhrada závazků privatizovaných subjektů: - ekologické závazky	22 640 785 003	7 211 318 199	29 852 103 202
- ostatní závazky dle privat. projektů a usnesení vlády	2 470 500 536	- 12 092 028	2 458 408 508
ČKA stabilizační program bankovního sektoru (Česká finanční, s.r.o.)	17 772 042 669	- 500 452 886	17 271 589 783
Splátka krátkodobých obligací „posílení rezervního fondu ČKA“	16 000 000 000	-	16 000 000 000
Splátka obligací „posílení rezervního fondu ČKA“	15 000 000 000	-	15 000 000 000
ČKA restrukturalizace aktiv KB, a.s. (Konpo, s.r.o.)	21 144 921 799	10 080 240 092	31 225 161 891
ČKA garance za vybraná aktiva KB, a.s.	4 984 291 814	- 384 296	4 983 907 518
ČKA restrukturalizace aktiv ČS, a.s.	8 705 736 092	- 874 816 938	7 830 919 154
ČKA – zdravotní pojišťovny	1 475 746 338	- 80 512 352	1 395 233 986
ČKA restrukturalizace a.s. ČKD VAGONKA STUDÉNKA	611 389 554	-	611 389 554
ČKA restrukturalizace a.s. Spolana Neratovice	397 145 800	-	397 145 800
ČKA – ztráta z prodeje majetkové účasti Koramo	146 645 512	-	146 645 512
ČKA-Západočeská energetika, a.s.	508 710 785	-	508 710 785
ČKA – ztráta z prodeje společnosti Unipetrol, a.s.	-	402 592 754	402 592 754
Splátka obligací „kapitálové posílení ČKA“	3 000 000 000	-	3 000 000 000
Splátka obligací „rekapitalizace bank“	7 800 000 000	-	7 800 000 000
Úroky z dluhopisů	7 537 915 464	-	7 537 915 464

Celkové výdaje FNM ČR od počátku existence FNM ČR – v Kč			
	Rok 1991 – 2004	Rok 2005	Celkem
Úhrada závazků zemědělských pod. dle usn. vl. č. 266/1994	7 051 000 000	-	7 051 000 000
Převod peněžních prostředků na účet správy FNM ČR	4 539 588 476	670 542 946	5 210 131 422
Vypořádání restitučních náhrad, směnky FNM ČR	3 550 005 282	178 087 045	3 728 092 327
Úroky z úvěrů	2 326 489 592	-	2 326 489 592
Dotace hospodaření zbytkových státních podniků	1 781 905 030	- 2 076 589	1 779 828 441
Převod prostředků získaných z prodeje akcií NIF na nadace	2 618 456 745	-	2 618 456 745
Dotace rozpočtu Pozemkového fondu	1 130 094 286	-	1 130 094 286
Kurzové rozdíly z konverze měny EUR na CZK	7 324 756 415	1 472 141 322	8 796 897 737
Kurzové rozdíly z přecenění devizového privatizačního účtu	1 058 785	1 464 070 715	1 465 129 500
Ostatní výdaje	6 487 627 635	237 736 144	6 725 363 779
Celkem	514 026 519 504	59 869 817 011	573 896 336 515



## Malá privatizace

### Přehled peněžních příjmů a výdajů „zvláštního účtu“ malá privatizace – v Kč

Tabulka č. 12

Příjmy a výdaje „zvláštního účtu“ malá privatizace – v Kč			
	Rok 1991 – 2004	Rok 2005	Celkem
Příjem z malé privatizace (včetně ostatních příjmů)	34 256 622 072	108 386 932	34 365 009 004
Úroky	15 261 690 771	22 077 643	15 283 768 414
Dodatkový odvod (vratka) daně z úroků	- 157 946 196	7 097 438	- 150 848 758
Příjem celkem	49 360 366 647	137 562 013	49 497 928 660
Náklady na okresní privatizační komise	266 416 998	-	266 416 998
Restituce	1 950 517 913	2 549 787	1 953 067 700
Náklady na likvidace státních podniků	2 780 311 550	8 679 000	2 788 990 550
Dotace k zvýhodněným úvěrům při privatizaci zdravotnictví	571 179 040	957 187	572 136 227
Státní fond životního prostředí	6 100 000 000	-	6 100 000 000
Ministerstvo školství	3 000 000 000	-	3 000 000 000
Odstranění následků povodní	9 000 000 000	-	9 000 000 000
Věcná břemena	13 814 000 000	-	13 814 000 000
Obnova vodních toků, vodovodů a úpraven vod	4 500 000 000	-	4 500 000 000
Dopravní stavby pro hokejovou halu	1 000 000 000	-	1 000 000 000
Kompenzace nepříznivých podmínek v zemědělství	1 400 000 000	-	1 400 000 000
Ostatní výdaje	1 251 715 196	2 097 230	1 253 812 426
Ztráta z termínovaného vkladu v Podnikatelské bance	96 040 000	-	96 040 000
Výdaje celkem	45 730 180 697	14 283 204	45 744 463 901
Nevrácené termínované vklady od bank	2 464 465 094	-	2 464 465 094
Konečný zůstatek	1 165 720 856		1 288 999 665

## PŘEHLED O CELKOVÉM STAVU MAJETKU FNM ČR K 31. 12. 2005

(účetní výkaz Rozvaha)

Účetní hodnota majetku FNM ČR k 31. 12. 2005 činí celkem 148 695 063 tis.Kč. Z toho účetní hodnota majetku, který je ve správě FNM ČR je 4 667 386 tis.Kč (Federální fond národního majetku a zvláštní účet MSNMP - "Malá privatizace").

Pro hlubší posouzení účetní hodnoty majetku je nutné vzít v úvahu dvě rizikové položky majetku FNM ČR (akcie a pohledávky), které jsou v účetnictví FNM ČR vedeny správně v nominální hodnotě, ale jejich hodnota vyjádřená v ocenění podle zákona 563/1991 Sb. o účetnictví, ve znění pozdějších předpisů, se výrazně liší od nominální hodnoty. Způsob a dopad přecenění akcií a pohledávek FNM ČR k 31. 12. 2005 je podrobně uveden v příloze k roční účetní závěrce k 31. 12. 2005.

### Struktura majetku FNM ČR k 31. 12. 2005 – v tis. Kč

Tabulka č. 13

Struktura majetku FNM ČR k 31. 12. 2005 – v tis. Kč				
	FNM ČR	Zvláštní účet MSNMP, malá privatizace	Federální fond národního majetku	Celkem FNM ČR
Cenné papíry	82 344 789	-	80 475	82 425 264
Peněžní prostředky	59 480 258	1 289 000	120 684	60 889 942
Pohledávky	5 632 209	-	147 648	5 779 857
Pohledávky za nepředané akcie a.s.	911 020	-	-	911 020
Ostatní pohledávky	923	3 029 579	-	3 030 502
Dlouhodobý majetek pro účely „Správa FNM ČR“	388 837	-	-	388 837
Nezprivatizovaný majetek	77 351	-	-	77 351
Majetek FNM ČR v pronájmu	101 811	-	-	101 811
Aktiva CELKEM	148 937 198	4 318 579	348 807	153 604 584
Závazky celkem	4 481 886	-	-	4 481 886
Přechodní účty pasivní	427 635	-	-	427 635
Cizí zdroje CELKEM	4 909 521	-	-	4 909 521
<b>Účetní hodnota majetku (Aktiva – Cizí zdroje)</b>	<b>144 027 677</b>	<b>4 318 579</b>	<b>348 807</b>	<b>148 695 063</b>

**PŘEHLED O GARANCÍCH FNM ČR K ODSTRANĚNÍ STARÝCH  
EKOLOGICKÝCH ŠKOD**

*Sanace starých ekologických škod vzniklých před privatizací  
v roce 2005 a celkově od roku 1991 do 31.12. 2005*

Tabulka č. 14

Stav smluvních garancí k odstranění starých ekologických škod		Za rok 2005	Celkem od roku 1991	
<b>Smluvní garance schválené vládou</b>	<i>Počet</i>	2	272	
	<i>výše garancí (v mil. Kč)</i>	2 268	146 262 *)	
<b>Uzavřené ekologické smlouvy a závazky z kupních smluv</b>	<i>počet</i>	3	278	
	<i>výše garancí (v mil. Kč)</i>	2 270	167 131 *)	
<b>z toho:</b>	<b>Ekologické smlouvy, od kterých bylo odstoupeno</b>	<i>Počet</i>	1	9
		<i>nevyčerpáno z garance = úspora (v mil. Kč)</i>	-	2 197
		<i>Výše garancí (v mil. Kč)</i>	-	2 197
	<b>Ukončené ekologické smlouvy</b>	<i>počet</i>	13	79
		<i>nevyčerpáno z garance = úspora (v mil. Kč)</i>	433	5 710
		<i>výše garancí (v mil. Kč)</i>	512	7 288
<b>Aktuální stav garancí a smluvních závazků</b>	<i>počet</i>	-	190	
	<i>výše garancí (v mil. Kč)</i>	-	157 646	
<b>Provedená úhrada z prostředků FNM ČR (v mil. Kč)</b>	<i>za supervizi</i>	50	582	
	<i>sanační a další práce</i>	5 972	26 786	
	<i>Celkem</i>	6 022	27 368	

\*) Rozdíl mezi garancemi schválenými vládou a garancemi z uzavřených ekologických smluv je způsoben tím, že do garancí z uzavřených ekologických smluv jsou započítány také ekologické závazky FNM ČR vyplývající přímo z kupních smluv.

Smluvní garance schválené od března 2004 mohou být překročeny o částku ve výši DPH.

\*\*\*) Nezahrnuje úhradu provedenou na základě samostatných usnesení vlády (revitalizace)

V období od 1.1.2005 do 31. 12. 2005 schválila vláda ČR nové smluvní garance FNM ČR ve výši 2 268 mil. Kč ( Královopolská, a.s. ve výši 320 mil. Kč, Diamo, státní podnik ve výši 1 948 mil. Kč). Dále vláda ČR schválila změnu výše garance na odstranění ekologické zátěže vzniklé před privatizací ÚVJ Řež - navýšení o 300 mil. Kč. Celkové garance FNM ČR od roku 1991 do 31. 12. 2005 schválené vládou ČR činí cca 146 262 mil. Kč.

Celkové výdaje FNM ČR na sanaci starých ekologických škod vzniklých před privatizací činí za období od roku 1991 do 31. 12. 2005 cca 27 368 mil. Kč, z toho za rok 2005 bylo na úhradu těchto škod vynaloženo z prostředků FNM ČR cca 6 022 mil. Kč.

### *Garance FNM ČR na odstranění starých ekologických škod a na revitalizaci krajiny*

Tabulka č. 15

<i>Oblast</i>			<i>Za rok 2005</i>	<i>Celkem</i>
<b>Kraj Ústecký a Karlovarský</b>	<b>Garance schválené vládou</b>	<i>Výše garancí (v mil.Kč)</i>	0	15 000
	<b>Zadané VZ</b>	<i>Počet</i>	18	114
		<i>Výše zakázek (v mil.Kč)</i>	71	2 551
	<b>Provedená úhrada z prostředků FNM ČR</b>	<i>Výše úhrady (v mil.Kč)</i>	985	2 158
<b>Kraj Moravskoslezský</b>	<b>Garance schválené vládou</b>	<i>Výše garancí (v mil.Kč)</i>	0	20 000
	<b>Zadané VZ</b>	<i>Počet</i>	5	32
		<i>Výše zakázek (v mil.Kč)</i>	3	889
	<b>Provedená úhrada z prostředků FNM ČR</b>	<i>Výše úhrady (v mil.Kč)</i>	226	550
<b>Kladenský Region</b>	<b>Garance schválené vládou</b>	<i>Výše garancí (v mil.Kč)</i>	0	1 177
	<b>Zadané VZ</b>	<i>Počet</i>	0	2
		<i>Výše zakázek (v mil.Kč)</i>	0	199
	<b>Provedená úhrada z prostředků FNM ČR</b>	<i>Výše úhrady (v mil.Kč)</i>	110	131
<b>Celkem</b>	<b>Garance schválené vládou</b>	<i>Výše garancí (v mil.Kč)</i>	0	36 177
	<b>Zadané VZ</b>	<i>Počet</i>	23	148
		<i>Výše zakázek (v mil.Kč)</i>	74	3 639
	<b>Provedená úhrada z prostředků FNM ČR</b>	<i>Výše úhrady (v mil.Kč)</i>	1 321	2 839

Vláda ČR přijala dne 16. ledna 2002 usnesení č. 50 ke Zprávě o hospodářské situaci Ústeckého kraje (změněno usnesením č. 189 ze dne 20. února 2002), dne 27. února 2002 usnesení č. 198 ke Zprávě o hospodářské a sociální situaci Karlovarského kraje, dne 18. března 2002 usnesení č. 272 k návrhu čerpání finančních prostředků k řešení ekologických škod vzniklých před privatizací hnědouhelných těžebních společností v Ústeckém kraji a v Karlovarském kraji, dne 12. června 2002 usnesení č. 592 k návrhům prioritních projektů pro revitalizaci Moravskoslezského kraje, které bylo změněno usnesením č. 18 ze dne 7. ledna 2004, a dne 4. června 2003 usnesení č. 552 k řešení zmírnění dopadů ukončení těžby uhlí v kladenském regionu.

Těmito usneseními byly vládou ČR schváleny garance z prostředků FNM ČR na odstranění starých ekologických škod a na revitalizaci krajiny v Ústeckém, Karlovarském, Moravskoslezském kraji a v kladenském regionu v celkové výši 36 177 mil. Kč (viz. tabulka č. 15).

V roce 2005 činily výdaje FNM ČR na sanaci na základě samostatných usnesení vlády ČR celkem cca 1 321 mil. Kč, celkové výdaje od roku 2002 do 31. 12. 2005 činí celkem 2 839 mil. Kč (viz. tabulka č. 15).