

SOCIÁLNÍ A ZDRAVOTNÍ POJIŠTĚNÍ

(leden 2022)

Odbor Hospodářská politika
Ministerstvo financí České republiky

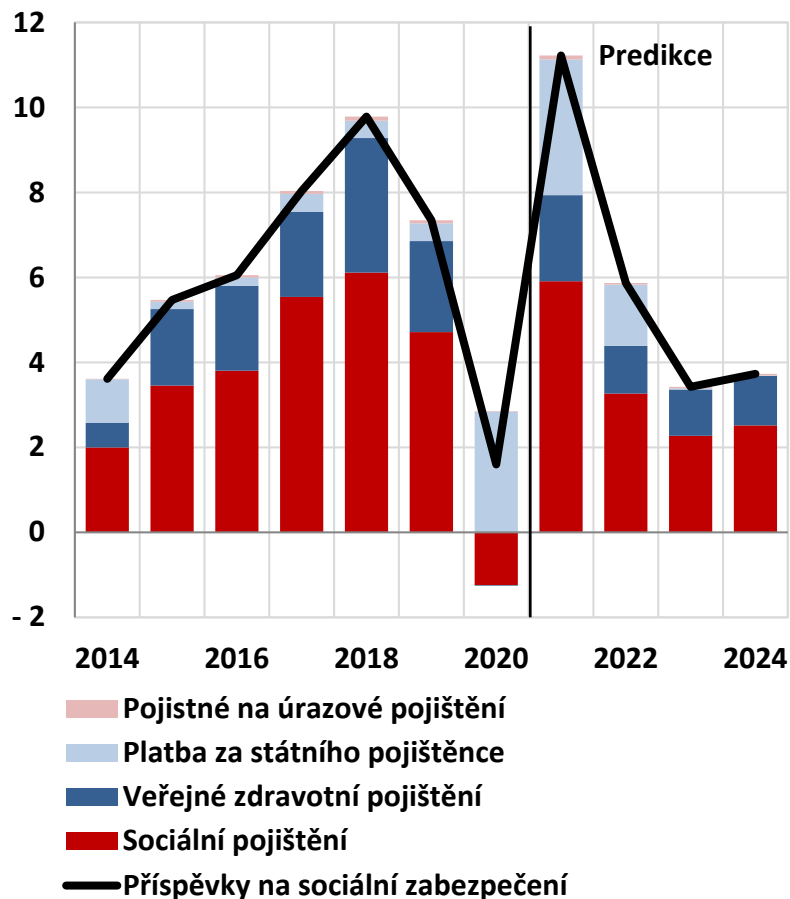
25. LEDNA 2022

Ministerstvo financí
České republiky



Příspěvky na sociální zabezpečení

Příspěvky na sociální zabezpečení (růst v %, ESA 2010)



Celkové příjmy sektoru vládních institucí

- v roce 2020 pokles o 1 %, 2021 růst o 5,2 %, 2022 růst o 7,7 % a následně 5,6 %

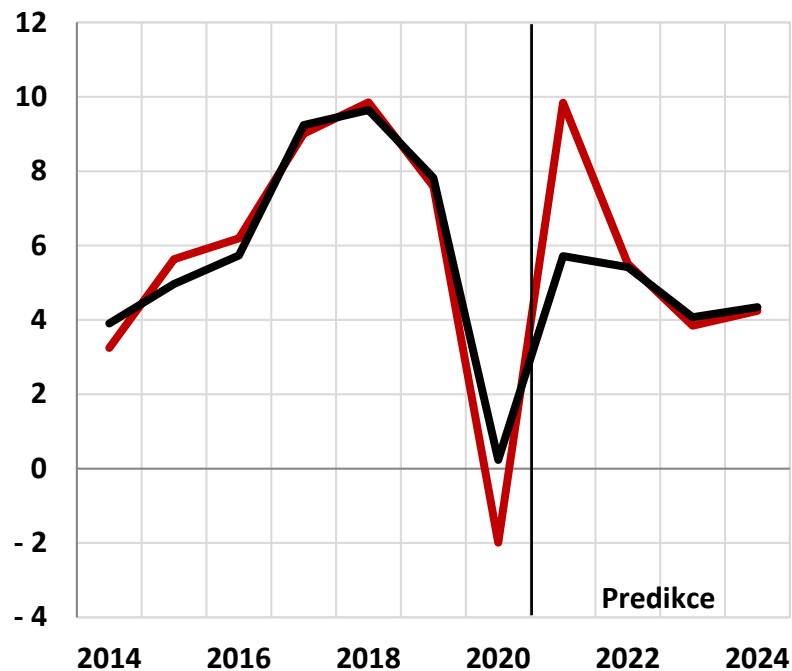
Příspěvky na soc. zabezpečení

- zrychlení růstu objemu mezd a platů pod 6 % a následný pokles dynamiky ke 4 %
- platba za státního pojištěnce uvažovaná o 25,4 mld. Kč meziročně vyšší v roce 2020, o 31,1 mld. Kč v roce 2021, 14,3 mld. Kč v roce 2022
- diskreční opatření v roce 2020 a 2021 (spojená zejména s pandemií), ovlivňují dynamiku v roce 2021 až 2023
- rok 2020 skutečnost



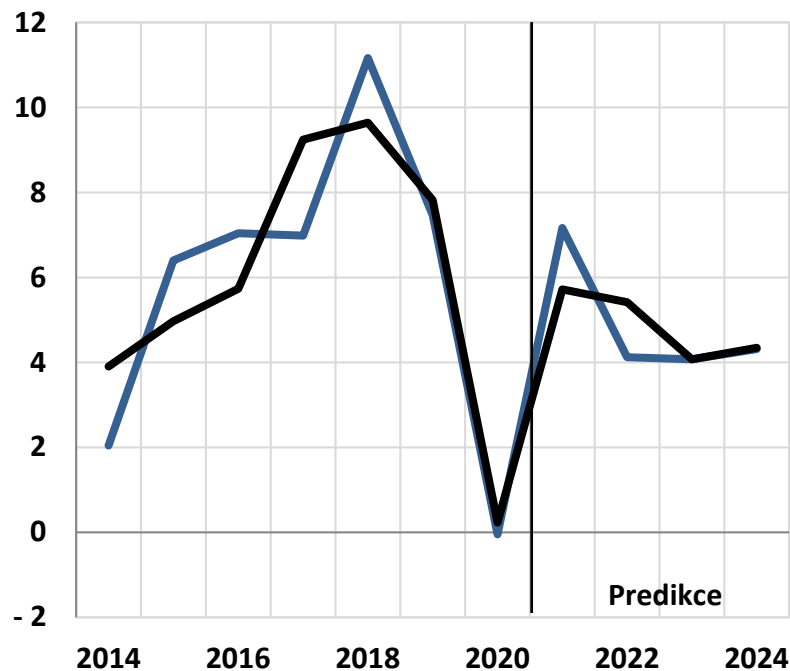
Sociální a zdravotní pojištění

Příspěvky na sociální pojištění (růst v %, ESA 2010)



— Sociální pojištění
— Objem mezd a platů

Příspěvky na zdravotní pojištění (růst v %, ESA 2010)

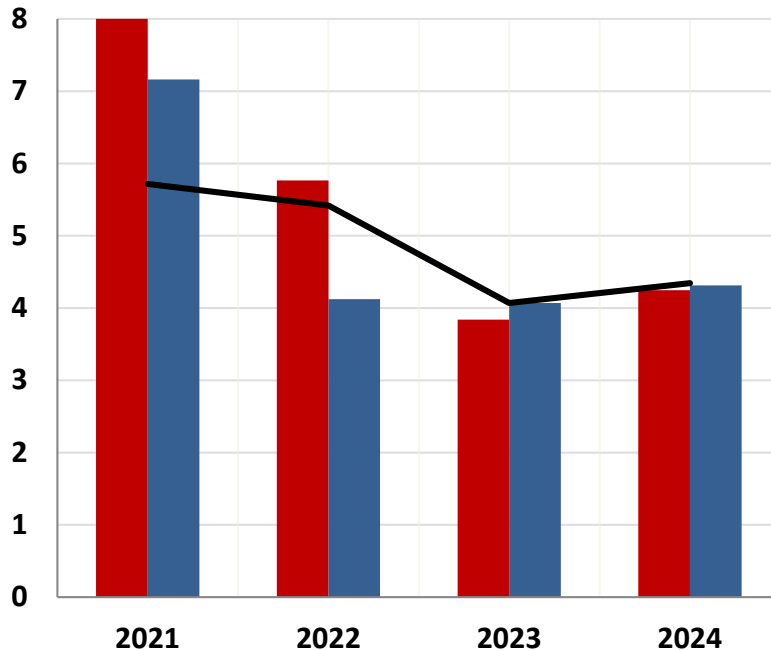


— Veřejné zdravotní pojištění
— Objem mezd a platů



Vývoj příjmů z pojistného

Pojistné a objem mezd a platů (akruálně, růst v %)



■ Sociální pojištění
■ Veřejné zdravotní pojištění
— Objem mezd a platů

Determinanty

- **skutečnost** v roce 2021 hotovostní ZP 11 měsíců, SP 12 měsíců, akruální metodika 3Q
- růst **objemu mezd a platů**
- **diskreční změny:**
 - 2021: paušální režim (+0,2 mld. Kč SP), stravenkový paušál (-0,2 mld. Kč SP, -0,1 mld. Kč ZP), příspěvek ke karanténě (-2,4 mld. Kč SP), prominutí záloh v roce 2020 vyšší (9,5 resp. 9,1 mld. Kč)
 - 2022-2023: SP +1,2 mld. Kč mimořádný příspěvek v karanténě (postupné odstranění efektů)



Shrnutí predikce příjmů z pojistného

Pojistné (akruální a hotovostní metodika, v mld. Kč)

	<i>Metodika</i>	<i>Jednotka</i>	2020	2021	2022	2023	2024
Pojistné na sociální pojištění*	<i>ESA</i>	mld. Kč	555,1	606,2	641,2	665,8	694,1
	<i>cash</i>	mld. Kč	540,5	595,3	627,4	652,6	680,0
Pojistné na veřejné zdravotní pojištění	<i>ESA</i>	mld. Kč	257,1	275,5	286,9	298,5	311,4
	<i>cash</i>	mld. Kč	256,3	272,4	284,9	296,7	308,7

Pozn.: *) Pojistné na sociální pojištění v metodice ESA obsahuje i úrazové pojištění.



Děkuji za pozornost.

připraveno odborem Hospodářská politika

<http://www.mfcr.cz/FiskalniVyhled>

Fiscal.Outlook@mfcr.cz

Ministerstvo financí
České republiky

