

2.

Závěrečný účet

Státního zemědělského intervenčního fondu

Závěrečný účet Státního zemědělského intervenčního fondu za rok 2009

Obsah:

1. Přehled ukazatelů finančního hospodaření
2. Tabulky rozpočtu SZIF, jeho změny a čerpání a finanční bilance
3. Úvod
4. Komentář k rozpočtu SZIF a jeho změnám
5. Stručné hodnocení Společné zemědělské politiky
 - 5.1. Přímé platby
 - 5.2. Společná organizace trhu
 - 5.3. Program rozvoje venkova včetně Horizontálního plánu rozvoje venkova
 - 5.4. Propagace spotřeby výrobků - marketing
 - 5.5. Financování z cizích zdrojů
 - 5.6. Souhrnné čerpání rozpočtu Společné zemědělské politiky
6. Stručné hodnocení marketingové činnosti
7. Stručné hodnocení správních výdajů
8. Stav zásob
9. Hodnota majetku
10. Přehled pohledávek a závazků
11. Kontrolní činnost SZIF
12. Závěr

Přílohy:

- A. Seznam zkratk
- B. Rozpočet Společné zemědělské politiky a marketingu na rok 2009 a jeho čerpání k 31. prosinci 2009
- C. Rozpočet správních výdajů SZIF na rok 2009 a jeho čerpání k 31. prosinci 2009 a skutečné čerpání k 31. prosinci 2008
- D. Grafické znázornění
- E. Účetní výkazy
- F. Organizační schéma

Předkládá: Ing. Tomáš R é v é s z
ředitel SZIF

Praha, březen 2010

1.

P ř e h l e d
ukazatelů finančního hospodaření
Státního zemědělského intervenčního fondu
za rok 2009

v tis.Kč

U K A Z A T E L	rozpočet 2009		skutečnost 2009	plnění v %
	schválený	upravený		
Daňové příjmy	134 085,00	137 773,00	137 772,66	100,00
Nedaňové příjmy	1 323 933,00	1 445 170,00	1 421 469,70	98,36
Kapitálové příjmy			1 343,21	
Přijaté dotace	28 309 756,00	51 623 961,00	38 861 500,37	75,28
z toho: ze státního rozpočtu	28 309 756,00	51 574 974,00	38 856 022,11	75,34
ze státních fondů		48 987,00	5 478,26	11,18
PRÍJMY CELKEM	29 767 774,00	53 206 904,00	40 422 085,94	75,97
Běžné výdaje	29 081 836,00	50 004 309,00	37 150 577,68	74,29
Kapitálové výdaje	693 291,00	6 658 440,00	4 506 651,39	67,68
Ostatní výdaje				
VÝDAJE CELKEM	29 775 127,00	56 662 749,00	41 657 229,07	73,52
SALDO PŘÍJMŮ A VÝDAJŮ	-7 353,00	-3 455 845,00	-1 235 143,13	x
FINANCOVÁNÍ	7 353,00	3 455 845,00	1 235 143,13	
z toho:				
- změna stavu bankovních účtů	395 520,00	3 196 948,00	812 213,96	
- změna stavu krátkodobých půjček	-387 917,00	259 147,00	422 929,17	
- změna stavu dlouhodobých půjček	-250,00	-250,00		

Vypracoval: *Zajcov*
 Ing. M. Zajcová
 telefon: 222 871 406

Kontroloval: *Sýkorová*
 Ing. V. Sýkorová
 telefon: 222 871 432

Datum: 1.2.2010

2/A

Rozpočet SZIF na rok 2009, jeho změny a čerpání k 31. prosinci 2009

v tis. Kč					
Rozpočet na rok 2009 a jeho čerpání					
	Schválený PSP	I. změna rozpočtu	II. změna rozpočtu	Čerpání rozpočtu Celkem	v %
Z D R O J E					
A. Společná zemědělská politika celkem	28 728 457	54 879 728	55 385 080	42 610 280	76,9
Příjmy celkem	28 089 897	51 104 677	51 489 802	38 751 226	75,3
Dotace z kapitoly MZe na rok 2009 celkem	26 669 756	27 940 862	29 232 962	23 034 092	78,8
z toho: Přímé platby: Jednotná platba na plochu (SAPS)	12 444 000	12 444 000	12 444 000	12 443 860	100,0
Oddělená platba za cukr (SSP)	1 068 000	1 068 000	1 068 000	750 000	70,2
Platba pro pěstování energetických plodin (EP)	70 000	70 000	70 000	0	0,0
Oddělená platba za rajčata (STP)	12 000	12 000	12 000	5 000	41,7
Národní doplňková platba k přímým podporám (Top-Up)	4 000 000	4 999 137	6 299 137	5 960 202	94,6
Společná organizace trhu vč. dotace na zlepšení výroby včelařských produktů	1 825 756	1 825 756	1 817 856	1 746 628	96,1
Program rozvoje venkova - na Program rozvoje venkova				2 063 469	
- na Horizontální plán rozvoje venkova	7 250 000	7 521 969	7 521 969	64 500	28,3
- na OP Rozvoj venkova a multifunkční zemědělství				433	
Dotace z nespotřebovaných výdajů MZe celkem	0	18 513 896	18 513 896	11 993 813	64,8
z toho: Přímé platby	0	6 333 677	6 333 677	4 889 579	77,2
Společná organizace trhu vč. dotace na zlepšení výroby včelařských produktů	0	624 824	624 824	239 481	38,3
Program rozvoje venkova - na Program rozvoje venkova				5 036 694	
- na Horizontální plán rozvoje venkova	0	11 555 395	11 555 395	1 828 059	59,4
Dotace z rezerv. fondu MZe na Program rozv. venkova - na Program rozvoje venkov	0	2 203 116	2 203 116	1 142 708	100,0
- na Horizont. plán rozv. venk.				1 060 409	
Tržby a vrácená DPH z intervenčních nákupů obilovin, másla a cukru	300 082	1 136 682	229 707	196 547	85,6
Výběry za cukr	1 120 059	1 310 121	1 310 121	1 113 139	85,0
Ostatní příjmy (příjmy z úroků, nepřiznané platby)	0	0	0	210 518	x
Ostatní zdroje celkem	638 560	3 775 051	3 895 278	3 859 054	99,1
Zůstatek z roku 2008	395 520	2 995 476	2 995 476	2 995 476	100,0
Uvěř na přímé platby	0	550	550	0	0,0
Uvěř na intervenční nákupy	243 040	779 025	899 252	863 578	96,0
B. Marketing celkem	200 000	235 164	235 164	236 138	100,4
Příjmy celkem	200 000	200 000	200 000	200 974	100,5
Dotace z kapitoly MZe na rok 2009	200 000	200 000	200 000	200 000	100,0
Ostatní příjmy (příjmy z úroků, poplatky za výstavní činnost)	0	0	0	974	x
Ostatní zdroje celkem	0	35 164	35 164	35 164	100,0
Zůstatek z roku 2008	0	35 164	35 164	35 164	100,0
C. Správní výdaje celkem	1 477 877	1 684 874	1 683 411	1 636 195	97,2
Příjmy celkem	1 477 877	1 518 565	1 517 102	1 469 886	96,9
Dotace z kapitoly MZe na rok 2009	1 440 000	1 425 000	1 425 000	1 425 000	100,0
Příjmy na technickou pomoc Programu rozvoje venkova	0	43 700	43 700	1 567	3,6
Příjmy na technickou pomoc Programu rozvoje venkova (projekt personální a mzdový)	0	0	5 287	3 912	74,0
Příjem z výběru dávek z cukru	26 817	27 555	27 555	27 555	100,0
Ostatní příjmy (refundace části nákladů na intervenční nákupy, příjmy z úroků apod.)	11 060	22 310	15 560	11 852	76,2
Ostatní zdroje celkem	0	166 309	166 309	166 309	100,0
Zůstatek z roku 2008	0	166 309	166 309	166 309	100,0
Z D R O J E C E L K E M	30 406 334	56 799 766	57 303 655	44 482 613	77,6
U Ž I T Í Z D R O J Ů					
A. Společná zemědělská politika celkem	28 728 457	54 879 728	55 385 080	40 408 438	73,0
Výdaje celkem	28 097 250	53 673 350	54 744 175	39 967 790	73,0
Přímé platby celkem	17 594 000	26 822 806	28 122 806	25 057 063	89,1
z toho: Dotace na rok 2009: Jednotná platba na plochu (SAPS)	12 444 000	12 444 000	12 444 000	12 443 860	100,0
Oddělená platba za cukr (SSP)	1 068 000	1 068 000	1 068 000	356 401	33,4
Platba pro pěstování energetických plodin (EP)	70 000	70 000	70 000	0	0,0
Oddělená platba za rajčata (STP)	12 000	12 000	12 000	4 541	37,8
Národní doplňková platba k přímým podporám (Top-Up)	4 000 000	4 999 137	6 299 137	5 474 299	86,9
Doplatek z dotace z nespotřebovaných výdajů MZe a zůstatku z roku 2008	0	8 229 669	8 229 669	6 777 962	82,4
Společná organizace trhu celkem	3 245 897	5 342 246	5 113 071	4 241 860	83,0
z toho: Finanční podpory	218 789	218 789	139 159	106 803	76,7
Vývozní subvence	39 870	309 870	309 870	185 375	59,8
Dotace	2 651 501	3 019 331	3 019 835	2 898 803	96,0
Intervenční nákupy (bez splátky úvěru)	335 737	1 245 271	1 129 905	1 039 822	92,0
Ostatní výdaje SOT	0	0	0	11 057	x
Rezerva SOT	0	548 985	514 302	0	0,0
Program rozvoje venkova vč. Horizontálního plánu rozvoje venkova celkem	7 250 000	21 486 080	21 486 080	10 661 835	49,6
z toho: Program rozvoje venkova - Program rozvoje venkova				7 719 595	
- Horizontální plán rozvoje venkova	7 250 000	21 298 149	21 298 149	2 941 810	36,2
- OP Rozvoj venkova a multifunkční zemědělství				422	
Horizontální plán rozvoje venkova	0	187 931	187 931	8	0,0
Propagace spotřeby výrobků - marketing	7 353	22 218	22 218	7 032	31,7
Ostatní užití celkem	631 207	1 206 378	640 905	440 648	68,8
Splátka úvěru na přímé platby	0	550	550	0	0,0
Splátka úvěru na intervenční nákupy	243 040	817 661	252 188	52 731	20,9
Splátka (vratka) půjčky PGRLF (v rámci přímých plateb)	0	6 756	6 756	6 756	100,0
Splátka půjčky PGRLF (v rámci společné organizace trhu)	388 167	381 411	381 411	381 161	99,9
B. Marketing celkem	200 000	235 164	235 164	207 657	88,3
Výdaje celkem	200 000	235 164	235 164	207 657	88,3
Marketingová podpora	200 000	235 164	235 164	207 657	88,3
C. Správní výdaje celkem	1 477 877	1 684 874	1 683 411	1 481 783	88,0
Výdaje celkem	1 477 877	1 684 874	1 683 411	1 481 783	88,0
Mzdové prostředky	311 077	311 677	310 277	302 682	97,6
Neinvestiční výdaje odvozené ze mzdových prostředků	117 738	117 738	112 538	101 908	90,6
Ostatní neinvestiční výdaje a investiční výdaje	1 049 062	1 211 759	1 211 609	1 066 123	88,0
Technická pomoc Programu rozvoje venkova	0	43 700	48 987	11 070	22,6
U Ž I T Í Z D R O J Ů C E L K E M	30 406 334	56 799 766	57 303 655	42 097 878	73,5

2/B

Finanční bilance SZIF v letech 2008 a 2009

		v tis. Kč	
		Rok 2008	Rok 2009
ZDROJE:			
Příjmy celkem		31 818 537	40 422 086
Přímé platby		18 544 822	24 056 589
Společná organizace trhu		3 511 125	3 468 243
Program rozvoje venkova vč. Horizontálního plánu rozvoje venkova celkem		8 434 363	11 225 204
z toho: Program rozvoje venkova - na Program rozvoje venkova		5 314 589	8 254 132
- na Horizontální plán rozvoje venkova		2 281 781	2 952 968
- na OP Rozvoj venkova a multifunkční zemědělství		0	433
Horizontální plán rozvoje venkova		837 993	17 671
Propagace spotřeby výrobků - marketing		39 134	1 190
Marketing		183 283	200 974
Správní výdaje		1 105 810	1 469 886
Ostatní zdroje celkem		1 880 760	4 060 527
Zůstatek z roku 2008 celkem		1 835 255	3 196 949
z toho na: Společnou zemědělskou politiku		1 315 512	2 995 476
Marketing		35 767	35 164
Správní výdaje		483 976	166 309
Úvěr na přímé platby		725	0
Úvěr na intervenční nákupy		44 780	863 578
ZDROJE CELKEM		33 699 297	44 482 613
UŽITÍ ZDROJŮ:			
Výdaje celkem		30 499 274	41 657 230
Přímé platby		16 714 949	25 057 063
Společná organizace trhu		3 739 146	4 241 860
Program rozvoje venkova vč. Horizontálního plánu rozvoje venkova celkem		8 418 713	10 661 835
z toho na: Program rozvoje venkova - Program rozvoje venkova		5 312 240	7 719 595
- Horizontální plán rozvoje venkova		2 268 843	2 941 810
- na OP Rozvoj venkova a multifunkční zemědělství		0	422
Horizontální plán rozvoje venkova		837 630	8
Propagace spotřeby výrobků - marketing		19 102	7 032
Marketing		183 886	207 657
Správní výdaje celkem		1 423 478	1 481 783
z toho: Centrála		1 363 178	1 413 621
Regionální odbory		60 300	68 162
Ostatní užití celkem		3 074	440 648
Splátka úvěru na přímé platby		3 040	0
Splátka úvěru na intervenční nákupy		34	52 731
Splátka (vratka) půjčky PGRLF (v rámci přímých plateb)		0	6 756
Splátka půjčky PGRLF (v rámci společné organizace trhu)		0	381 161
UŽITÍ ZDROJŮ CELKEM		30 502 348	42 097 878
SALDO:		3 196 949	2 384 735
Saldo příjmů a výdajů		1 319 263	-1 235 144
Saldo ostatních zdrojů a užití		1 877 686	3 619 879
Poznámka: Vzhledem k počítačovému zpracování (MS Excel) obsahují tabulky zaokrouhlené ukazatele. Proto součtové ukazatele nemusí vždy přesně odpovídat součtům jednotlivých položek.			

Státní zemědělský intervenční fond

strana 1

Rozpočet SZIF na rok 2009 a jeho čerpání
PŘÍJMY

v tis. Kč

Položka rozpočtové skladby	Název	II. změna rozpočtu na rok 2009	Čerpání rozpočtu za rok 2009
1221	Spotřební daň z minerálních olejů		
1227	Příplatek k ceně vstupného na veřejnou produkci		
1321	Daň silniční		
1322	Poplatek za užívání dálnic a rychlostních silnic		
1331	Poplatky za vypouštění odpad.vod do vod povrchov.		
1332	Poplatky za znečištění ovzduší		
1333	Poplatky za uložení odpadů		
1334	Odvody za odnětí půdy ze zem.půdního fondu		
1335	Poplatky za odnětí pozemků odnětí lesní půdy		
1338	Registrační a evidenční poplatky za obaly		
1705	Podíl na dávkách z cukru	27 555	27 555
1706	Dávky z cukru	110 218	110 218
2111	Příjmy z poskytování služeb a výrobků		
2112	Příjmy z prodeje zboží (již nakoup. za úč.prodeje)		
2114	Mýtné		
2119	Ostatní příjmy z vlastní činnosti	60	90
2132	Příjmy z pronájmu ost.nemovitosti a jejich částí		
2141	Příjmy z úroků(část)	5 000	26 354
2210	Přijaté sankční platby		110
2221	Přijaté vratky transferů od jiných veřej.rozpočtů	229 707	196 547
2222	Ostatní příjmy z finančního vypořádání předchozích let od jiných veřejných rozpočtů		
2229	Ostatní přijaté vratky transferů		
2324	Přijaté nekapitálové příspěvky a náhrady		1 890
2328	Neidentifikované příjmy		40 274
2329	Ostatní nedaňové příjmy jinde nezařazené	1 210 403	1 156 205
2342	Platby za odebrané množství podzemní vody		
2411	Splátky půjč.prostř. od podnik.subjektů-FO		
2412	Splátky půjč.prostř. od podnik.nefin.subjektů-PO		
2420	Splátky půjč. prostř. od OPS,podob. organizací		
2439	Ostatní splátky půjč.prostř. od veřej.rozpočtů		
2441	Splátky půjčených prostředků od obcí		
2442	Splátky půjčených prostředků od krajů		
2449	Ost.splátky půjč.prostř. od veřej.rozp.územ.úrovně		
2452	Splátky půjčených prostředků od vysokých škol		
2459	Splátky půjčených prostředků od ostatních zřízených a podobných subjektů		
2460	Splátky půjčených prostředků od obyvatelstva		
3119	Ostatní příjmy z prodeje dlouhodobého majetku		1 343
3201	Příjmy z prodeje akcií		
3202	Příjmy z prodeje majetkových podílů		
4113	Neinvestiční přijaté transfery ze státních fondů	40 187	5 478
4116	Ostatní neinvestiční přijaté dotace ze státního rozpočtu	44 925 780	34 343 932
4211	Investiční přijaté dotace z všeobecné pokladní správy státního rozpočtu		
4213	Investiční přijaté transfery ze státních fondů	8 800	0
4214	Investiční přijaté dotace ze zvláštních fondů ústřední úrovně		
4216	Ostatní investiční přijaté dotace ze státního rozpočtu	6 649 194	4 512 090
PŘÍJMY CELKEM		53 206 904	40 422 086

Rozpočet SZIF na rok 2009 a jeho čerpání

VÝDAJE

v tis. Kč

Položka rozpočtové skladby	Název	II. změna rozpočtu na rok 2009	Čerpání rozpočtu za rok 2009
5011	Platy zaměstnanců v pracovním poměru	309 477	302 085
5011	Platy zaměstnanců v pracovním poměru - tech. pomoc Programu rozvoje venkova (TP PRV)	3 935	4 498
5019	Ostatní platy		
5021	Ostatní osobní výdaje	500	414
5024	Odstupné	300	183
5029	Ostatní platby za provedenou práci jinde nezařazené	58	0
5031	Povinné pojistné na SZ a příspěvek na st.pol.zam.	77 609	74 894
5031	Povinné pojistné na SZ a příspěvek na st.pol.zam. - TP PRV	982	1 122
5032	Povinné pojistné na veřejné zdravotní pojištění	27 939	27 014
5032	Povinné pojistné na veřejné zdravotní pojištění - TP PRV	354	404
5038	Ostatní povinné pojistné hrazené zaměstnavatelem		
5041	Odměny za užití dušev. vlastnictví (aut. odm.)		
5051	Mzdové náhrady		
5132	Ochranné pomůcky	1 150	1 130
5133	Léky a zdravotnický materiál	30	20
5136	Knihy,učební pomůcky a tisk	646	540
5137	Drobný hmotný dlouhodobý majetek	7 472	6 040
5138	Nákup zboží (za účelem dalšího prodeje)	1 089 405	985 804
5139	Nákup materiálu jinde nezařazený	9 912	7 744
5141	Úroky vlastní	14 000	9 828
5142	Realizované kurzové ztráty		59
5151	Studená voda	853	598
5152	Teplo	4 271	3 348
5153	Plyn	467	417
5154	Elektrická energie	5 957	5 317
5156	Pohonné hmoty a maziva	6 095	5 632
5161	Služby pošt	5 407	4 931
5162	Služby telekomunikací a radiokomunikací	205 111	181 744
5163	Služby peněžních ústavů	3 502	3 011
5164	Nájemné	15 794	13 383
5166	Konzultační,poradenské a právní služby	8 982	8 285
5167	Služby školení a vzdělávání	4 200	3 829
5168	Služby zpracování dat	200	167
5169	Nákup ostatních služeb	827 542	757 675
5171	Opravy a udržování	7 461	6 739
5172	Programové vybavení	12 525	11 913
5173	Cestovné (tuzemské i zahraniční)	7 929	6 831
5175	Pohoštění	2 251	1 414
5176	Účastnické poplatky na konference	320	209
5179	Ostatní nákupy jinde nezařazené	10	0
5182	Poskytované zálohy vlastní pokladně		
5189	Ostatní poskytované zálohy a jistiny		
5192	Poskytnuté neinvestiční příspěvky a náhrady (část)		989
5194	Věcné dary	280	171
5195	Odvody za nepl.povin.zaměstnávat zdrav.postižené		
5199	Ostatní výdaje související s neinvest.nákupy	27 555	27 765
5212	Neinv.dotace nef.podnikatelským subjektům-FO	16 942 178	10 000 662
5213	Neinv.dotace nef.podnikatelským subjektům-PrO	27 894 668	23 017 534
5219	Ostatní neinvestiční dotace podnikatelským subjektům		
5221	Neinv.dotace obecně prospěšným společnostem	44 700	28 613
5222	Neinv.dotace občanským sdružením	37 247	79 013
5223	Neinv.dotace církvím a náboženským společnostem	6 500	23 424
5225	Neinvestiční dotace společenstvím vlastníků jednotek		
5229	Ostatní neinv.dotace neziskovým a podobným org.	13 230	12 094
5311	Neinvestiční transfery státnímu rozpočtu	16 300	31 501
5312	Neinvestiční transfery státním fondům	1 500	5 478
5319	Ostatní neinv.transfery jiným veřejným rozpočtům		
5321	Neinvestiční dotace obcím	445 725	228 371
5323	Neinvestiční dotace krajům		
5329	Ostatní neinvestiční dotace veřejným rozpočtům územní úroveň	3 555	3 737

Rozpočet SZIF na rok 2009 a jeho čerpání

VÝDAJE

v tis. Kč

Položka rozpočtové skladby	Název	II. změna rozpočtu na rok 2009	Čerpání rozpočtu za rok 2009
5332	Neinvestiční transfery vysokým školám	50	412
5339	Neinvestiční příspěvky ostatním příspěvkovým org.		4 304
5342	Převody FKSP a soc. fondu obcí a krajů	6 190	5 748
5361	Nákup kolků	10	0
5362	Platby daní a poplatků	162	28 317
5363	Úhrady sankcí jiným rozpočtům		30
5365	Platby daní a poplatků krajům, obcím a státním fondům		
5424	Náhrady mezd v době nemoci	800	697
5424	Náhrady mezd v době nemoci - TP PRV	16	12
5429	Ostatní náhrady placené obyvatelstvu		
5493	Účelové neinvest.transfery nepodn.fyzickým os.		
5494	Neinvestiční transfery obyvatelstvu nemající charakter daru		
5512	Neinvestiční transfery nadnárodním orgánům	1 282 566	1 200 991
5613	Neinv.půjčené prostř.nef.podnik.subjektům-PrO		
5641	Neinvestiční půjčené prostředky obcím		
5659	Neinvestiční půjčené prostředky ostatním příspěvkovým organizacím		
5660	Neinvestiční půjčené prostředky obyvatelstvu		
5901	Nespecifikované rezervy	514 302	0
5909	Ostatní neinvestiční výdaje jinde nezařazené	104 129	13 492
6111	Programové vybavení	234 581	220 976
6119	Ostatní nákup dlouhodobého nehmotného majetku JN	20	0
6121	Budovy,haly a stavby	15 040	14 583
6122	Stroje,přístroje a zařízení	15 586	4 855
6123	Dopravní prostředky	3 930	7 838
6125	Výpočetní technika	5 000	5 114
6129	Nákup dlouhodobého hmot.majetku jinde nezařazený	90	68
6130	Pozemky		
6312	Inv.dotace nef.podnikatelským subjektům-FO	1 308 854	825 842
6313	Inv.dotace nef.podnikatelským subjektům-PrO	2 430 950	1 925 923
6319	Ostatní invest.dotace podnikatelským subjektům		
6321	Investiční dotace obecně prospěšným společenstvem	4 350	2 310
6322	Investiční dotace občanským sdružením	49 050	29 543
6323	Investiční dotace církvím a církevním organizacím	3 800	9 378
6329	Ostatní inv.dotace neziskovým a podobným org.	5 250	3 779
6331	Investiční transfery státnímu rozpočtu	720 000	385 022
6332	Investiční transfery státním fondům		
6339	Ostatní invest.transfery jiným veřejným rozpočtům		
6341	Investiční dotace obcím	1 835 790	1 049 660
6342	Investiční dotace krajům		
6349	Ostatní invest.dotace veřej.rozp.územ.úrovně	20 950	17 573
6352	Investiční dotace vysokým školám		
6359	Investiční dotace ostatním příspěv.organizacím	5 200	4 188
6371	Účelové investiční transfery nepodn.fyzickým os.		
6413	Invest.půjčené prostř.nef.podnik.subjektům-PrO		
6419	Ostatní investiční půjčené prostředky podnikatelským subjektům		
6422	Investiční půjčené prostředky občanským sdružením		
6429	Ost.invest.půjčené prostř.nezisk.,podobným org.		
6441	Investiční půjčené prostředky obcím		
6442	Investiční půjčené prostředky krajům		
6449	Ost.invest.půjčené prostř.veř.rozp.míst.úrovně		
6459	Invest.půjčené prostř.ostatním příspěv.org.		
6460	Investiční půjčené prostředky obyvatelstvu		
6901	Rezervy kapitálových výdajů		
	VÝDAJE CELKEM	56 662 750	41 657 229

Rozpočet SZIF na rok 2009 a jeho čerpání

FINANCOVÁNÍ

v tis. Kč

	Ukazatel	Položka rozpočtové skladby	II. změna rozpočtu na rok 2009	Čerpání rozpočtu za rok 2009
I	Financování domácí (1+2+3+4+5)		3 455 846	1 235 143
1	Změna stavu krátkodobých dluhopisů	(+) 8111 / (-) 8112		
2	Změna stavu dlouhodobých dluhopisů	(+) 8121 / (-) 8122		
3	Změna stavu krátkodobých půjček	(+) 8113 / (-) 8114	259 147	422 929
4	Změna stavu dlouhodobých půjček	(+) 8123 / (-) 8124	-250	0
5	Změna stavu hotovostí a operace řízení likvidity	(±) 8115, (+) 8117 / (-) 8118, (±) 8125, (+) 8127 / (-) 8128	3 196 949	812 214
II	Financování ze zahraničí (6+7+8+9+10)		0	0
6	Změna stavu krátkodobých dluhopisů	(+) 8211 / (-) 8212		
7	Změna stavu dlouhodobých dluhopisů	(+) 8221 / (-) 8222		
8	Změna stavu dlouhodobých půjček	(+) 8213 / (-) 8214		
9	Změna stavu krátkodobých půjček	(+) 8223 / (-) 8224		
10	Změna stavu hotovostí a operace řízení likvidity	(±) 8215, (+) 8217 / (-) 8218, (±) 8225, (+) 8227 / (-) 8228		
I + II	FINANCOVÁNÍ CELKEM		3 455 846	1 235 143

Komentář

řádek 1.3: Částka zahrnuje přijatý úvěr na financování intervenčních nákupů ve výši 863 578,02 tis. Kč, splátku půjčky PGRLF ve výši -387 917,49 tis. Kč a splátku úvěru na intervenční nákupy ve výši -52 731,36 tis. Kč.

řádek 1.5: Jedná se o rozdíl zůstatku z roku 2008 (3 196 949 tis. Kč) a zůstatku z roku 2009 (2 384 735 tis. Kč).

Poznámka

Rozdíl částek výdajů celkem a financování celkem ve sloupci II. změna rozpočtu na rok 2009 oproti částkám uvedeným v příloze E - Výkaz pro hodnocení plnění rozpočtu - tabulka III. (56 662 749 tis. Kč a 3 455 845 tis. Kč) byl způsoben rozdílným zaokrouhlením.

Státní zemědělský intervenční fond

Rozpočet SZIF na rok 2009 a jeho čerpání

DLUH

v tis. Kč

	Ukazatel	Číslo účtu z rozvahy	II. změna rozpočtu na rok 2009	Čerpání rozpočtu za rok 2009
	DLUH CELKEM (1+2+3+4+5+6+7)		700 000	864 033
1	Dlouhodobé dluhopisy a směnky	953,958		
2	Krátkodobé dluhopisy a směnky	283,322		
3	Dlouhodobé bankovní úvěry	951		
4	Krátkodobé bankovní úvěry	281,282	700 000	863 783
5	Dlouhodobé finanční výpomoci	z účtu 959	0	250
6	Krátkodobé finanční výpomoci	z účtu 379	0	0
7	Krátkodobé finanční výpomoci	289		
8	Návratné finanční výpomoci mezi rozpočty	272		

Komentář

řádek 4: Částka ve výši 863 783 tis. Kč představuje nesplacený úvěr na financování intervenčních nákupů (dluh z r. 2008 ve výši 52 936 tis. Kč + přijatý úvěr v r. 2009 ve výši 863 578 tis. Kč - splacený úvěr v r. 2009 ve výši 52 731 tis. Kč).

řádek 5: Jedná se o nesplacenou část půjčky PGRLF (dlouhodobý charakter).

Sestavil: Mgr. Martin Pospišil

Datum a podpis: 16.1.2010 *Pospišil*

Kontroloval: Ing. Martina Popelová

Datum a podpis: 16.2.2010 *Popelová*

3. Úvod

Státní zemědělský intervenční fond byl zřízen zákonem č. 256/2000 Sb., o Státním zemědělském intervenčním fondu, v platném znění, je právnickou osobou se sídlem v Praze a náleží do působnosti Ministerstva zemědělství.

V současné době je SZIF tvořen centrálním pracovištěm a 7 regionálními odbory SZIF (Praha, České Budějovice, Brno, Ústí nad Labem, Hradec Králové, Olomouc a Opava). Statutární orgány SZIF tvoří ředitel SZIF a Dozorčí rada SZIF.

V roce 2004 byla SZIF udělena akreditace jako Platební agentura pro provádění opatření Společné zemědělské politiky financovaných ze záruční sekce Evropského zemědělského orientačního a záručního fondu. Dne 10. října 2007 udělilo Ministerstvo financí SZIF akreditaci jako Platební agentura pro provádění opatření Společné zemědělské politiky financovaných z Evropského zemědělského záručního fondu a Evropského zemědělského fondu pro rozvoj venkova.

SZIF jako Platební agentura přispívá k plnění závazků vyplývajících ze Společné zemědělské politiky a v souladu s právními předpisy, právem Evropských společenství a mezinárodními smlouvami zajišťuje zejména následující činnosti:

- rozhoduje o poskytnutí dotace a kontroluje plnění podmínek poskytnutí dotace,
- provádí intervenční nákupy zemědělských výrobků a potravin a zajišťuje skladování těchto výrobků,
- prodává nebo jiným způsobem převádí intervenčně nakoupené zemědělské výrobky a potraviny,
- provádí vládou schválené programy zaměřené na nepotravinářské využití a zpracování zemědělských výrobků,
- provádí činnosti související se systémem produkčních kvót,
- poskytuje subvence při vývozu zemědělských výrobků a potravin,
- rozhoduje o poskytnutí licence při dovozu a vývozu zemědělských výrobků a potravin,
- provádí činnosti související se systémem záruk,
- ukládá, vybírá a odvádí finanční dávky z výroby cukru a v odvětví mléka dle zvláštních právních předpisů,
- provádí programy strukturální podpory podle zvláštních právních předpisů,
- provádí opatření společných organizací trhu podle zvláštních předpisů,
- provádí podporu marketingu zemědělských výrobků a potravin.

Na základě § 4 odst. 1 zákona č. 256/2000 Sb., o SZIF a v souladu s vyhláškou č. 419/2001 Sb., o rozsahu, struktuře a termínech údajů předkládaných pro vypracování návrhu státního závěrečného účtu a o rozsahu a termínech sestavení návrhů závěrečných účtů kapitol státního rozpočtu, ve znění vyhlášky č. 581/2004 Sb. a vyhlášky č. 342/2009 Sb., byla zpracována Výroční zpráva o činnosti Státního zemědělského intervenčního fondu za rok 2009.

4. Komentář k rozpočtu SZIF a jeho změnám

4.1. Rozpočet

Rozpočet SZIF na rok 2009 projednala Poslanecká sněmovna Parlamentu ČR dne 10. prosince 2008 a schválila jej svým usnesením č. 970/2008.

4.2. I. změna rozpočtu (rozpočtové opatření)

Vzhledem k novým skutečnostem, které v období od schválení Rozpočtu SZIF na rok 2009 nastaly, bylo nezbytné zpracovat I. změnu rozpočtu (rozpočtové opatření) SZIF na rok 2009. Jednotlivé změny, které byly do I. změny rozpočtu zapracovány lze charakterizovat takto:

4.2.1. Společná zemědělská politika

4.2.1.1. Zůstatek na účtech Společné zemědělské politiky

Po zpracování účetní závěrky za rok 2008 byl vykázán zůstatek finančních prostředků na účtech Společné zemědělské politiky ve výši 2 995 476 tis. Kč, o který se navýšily finanční prostředky na rok 2009 takto:

Přímé platby - ČR část o	1 447 248 tis. Kč
- EU část o	455 500 tis. Kč
Společná organizace trhu - ČR část o *	741 925 tis. Kč
- EU část o	122 985 tis. Kč
Program rozvoje venkova - ČR část o	3 225 tis. Kč
- EU část o	14 444 tis. Kč
Horizontální plán rozvoje venkova - ČR část o	33 624 tis. Kč
- EU část o	154 299 tis. Kč
Program SAPARD (ČR) o	8 tis. Kč
Propagace spotřeby výrobků - marketing - ČR část o	9 881 tis. Kč
- EU část o	12 337 tis. Kč

Poznámka:

* Zůstatek SOT z roku 2008 (část ČR) - jedná se o celkový zůstatek na účtech SOT (část ČR) k 31. prosinci 2008. Část zůstatku ve výši 381 411 tis. Kč byla vyčleněna na splátku půjčky PGRLF, zbývající část zůstatku SOT (část ČR) činila 360 514 tis. Kč.

4.2.1.2. Dotace z nespotřebovaných výdajů Ministerstva zemědělství

Dle sdělení Ministerstva zemědělství ze dne 2. března 2009 byly SZIF přiděleny finanční prostředky, které Ministerstvo zemědělství vykázalo jako nároky z nespotřebovaných výdajů minulých let, celkem ve výši 18 513 896 tis. Kč, z toho na:

Přímé platby - ČR část	3 385 183 tis. Kč
- EU část	2 948 494 tis. Kč
Společná organizace trhu - EU část	624 824 tis. Kč
Program rozvoje venkova - ČR část	2 585 733 tis. Kč
- EU část	8 969 662 tis. Kč

4.2.1.3. Dotace z rezervního fondu Ministerstva zemědělství na Program rozvoje venkova

V souladu se sdělením Ministerstva zemědělství ze dne 2. března 2009 byly do I. změny rozpočtu zapracovány přidělené finanční prostředky z rezervního fondu Ministerstva zemědělství na Program rozvoje venkova ve výši 2 203 116 tis. Kč. Jedná se o zůstatek zálohy z EU.

4.2.1.4. Dotace z kapitoly Ministerstva zemědělství na rok 2009

Dle sdělení Ministerstva zemědělství ze dne 17. března 2009 pod č.j.: 7631,8801/2009-13200 a v souladu s usnesením vlády ČR č. 122 ze dne 26. ledna 2009 a č. 1626 ze dne 16. prosince 2008 byly rozpočtovými opatřeními Ministerstva financí navýšeny následující dotace z kapitoly Ministerstva zemědělství na rok 2009:

Přímé platby - ČR část (Top-Up) o 999 137 tis. Kč na 4 999 137 tis. Kč
Program rozvoje venkova - ČR část o 271 969 tis. Kč na 1 521 969 tis. Kč

4.2.1.5. Překlenovací úvěr a splátka úvěru na přímé platby

Do I. změny rozpočtu byl zapracován překlenovací úvěr ve výši 550 tis. Kč na výplaty zbývajících dosud nedoadministrovaných žádostí SAPS 2004 až 2006 (v návaznosti na ukončení správního řízení), a to v souladu s nařízením Komise (ES) č. 296/1996, č. 605/2005 a č. 883/2006.

4.2.1.6. Splátka půjčky PGRLF

V I. změně rozpočtu bylo zohledněno vrácení nevyužitých finančních prostředků z půjčky PGRLF ve výši 6 756 tis. Kč. Na zbývajících část nesplacené půjčky PGRLF byla rezervována částka ve výši 381 411 tis. Kč ze zůstatku SOT, jehož součástí je zůstatek finančních prostředků určených na regulaci zemědělských výrobků z roku 2004.

4.2.1.7. Vývozní subvence na nezpracované výrobky

V lednu 2009 byly Evropskou komisí opět zavedeny vývozní subvence na mléko a mléčné výrobky. Z tohoto důvodu byl navýšen rozpočet položky vývozní subvence na nezpracované výrobky. Dále bylo v rozpočtu zohledněno nepředvídané a nepřiměřené zpoždění při výplatě subvencí na cukr za rok 2008, kdy měl vývozce problémy s doložením všech potřebných dokladů.

4.2.1.8. Intervenční nákupy

Výdaje v oblasti intervenčních nákupů odpovídají reálnému vývoji nákupů a prodeje zemědělských komodit a jsou korigovány ze strany EU.

S ohledem na vývoj intervenčních nákupů byl zpřesněn rozpočet položek intervenční nákup másla, obilovin a cukru a do rozpočtu byla přidána položka intervenční nákup sušeného odstředěného mléka. Dále byla zaktualizována potřeba úvěru na intervenční nákupy a upraven rozpočet položky splátka úvěru na intervenční nákupy.

4.2.1.9. Ostatní změny SZP

V souladu s přílohou č. 5 dopisu Ministerstva financí ze dne 3. července 2008 pod č.j.: 19/57108/2008-194 byl ve schváleném Rozpočtu SZIF na rok 2009 použit pro převod finančních prostředků kurz 24 Kč/€. Vzhledem ke skutečnosti, že kurz byl v průběhu roku 2009 daleko vyšší a s ohledem na dosavadní zkušenosti byly částečně zpřesněny některé další výdaje a to jak z prostředků ČR, tak i z prostředků EU.

V rámci SOT došlo v I. změně rozpočtu Společné zemědělské politiky k vytvoření rezervy SOT, která mohla být během roku využita se souhlasem Ministerstva zemědělství

na financování případných nových opatření SZP nebo použita v souvislosti s možnými změnami legislativy, klimatických podmínek a v závislosti na počtu žadatelů o jednotlivé podpory.

4.2.2. Marketing

K 31. prosinci 2008 byl na účtech marketingu vykázán zůstatek finančních prostředků ve výši 35 164 tis. Kč, který byl v souladu s ustanovením § 6a odst. 4 zákona č. 256/2000 Sb. převeden do roku 2009 na provádění činností marketingu.

4.2.3. Správní výdaje

Zdroje správních výdajů SZIF na rok 2009 byly navýšeny o zůstatek na účtech správních výdajů k 31. prosinci 2008 ve výši 166 309 tis. Kč. Dále byla do zdrojů zahrnuta technická pomoc Programu rozvoje venkova na rok 2009 ve výši 43 700 tis. Kč. Rovněž byla zpřesněna výše rozpočtu na položkách refundace části nákladů na intervenční nákupy a převod části dávek z cukru.

Na základě usnesení vlády ČR č. 122 ze dne 26. ledna 2009 a požadavku Ministerstva zemědělství ze dne 5. února 2009 byla v rozpočtu správních výdajů vázána částka ve výši 15 000 tis. Kč. Dle dopisu Ministerstva zemědělství ze dne 10. dubna 2009 pod č.j.: 11672/2009-1300 a v souladu s usnesením vlády ČR č. 363/2009 ze dne 23. března 2009 byly tyto vázané finanční prostředky odvedeny. Dotace z kapitoly Ministerstva zemědělství na správní výdaje SZIF na rok 2009 tedy činila 1 425 000 tis. Kč.

Změny oproti Poslaneckou sněmovnou Parlamentu ČR schválenému rozpočtu SZIF na rok 2009 představovaly celkové zvýšení zdrojů i jejich užití na Společnou zemědělskou politiku o 26 158 027 tis. Kč (prostředků ČR o 10 655 864 tis. Kč a prostředků EU o 15 502 163 tis. Kč) a zvýšení zdrojů a jejich užití na marketingovou činnost o 35 164 tis. Kč. Současně se zvýšily zdroje a jejich užití na správní výdaje o 206 997 tis. Kč a snížila se splátka PGRLF o vrácené finanční prostředky ve výši 6 756 tis. Kč. Uvedené změny nezakládaly žádné další nové požadavky na státní rozpočet.

I. změna rozpočtu (rozpočtové opatření) SZIF na rok 2009 byla projednána a schválena Poradou vedení SZIF dne 20. března 2009, dne 26. března 2009 vzata na vědomí Dozorčí radou SZIF a dopisem č.j.: 11672/2009-13000 ze dne 27. dubna 2009 odsouhlasena Ministerstvem zemědělství.

4.3. II. změna rozpočtu (rozpočtové opatření)

Po schválení I. změny rozpočtu (rozpočtové opatření) SZIF na rok 2009 došlo k novým skutečnostem, které vyžadovaly zpracování II. změny rozpočtu (rozpočtové opatření) SZIF na rok 2009, a které lze charakterizovat takto:

4.3.1. Společná zemědělská politika

4.3.1.1. Dotace z kapitoly Ministerstva zemědělství na přímé platby Top-Up na rok 2009

V souladu se sdělením Ministerstva zemědělství ze dne 12. listopadu 2009 pod č.j.: 33994/2009-13200 byla v návrhu II. změny rozpočtu navýšena dotace z kapitoly

Ministerstva zemědělství na financování národních doplňkových plateb k přímým podporám na rok 2009 o 1 300 000 tis. Kč na 6 299 137 tis. Kč.

4.3.1.2. Dotace z kapitoly Ministerstva zemědělství na společnou organizaci trhu na rok 2009

Dle sdělení Ministerstva zemědělství ze dne 30. dubna 2009 pod č.j.: 11357/2009-13200 byla rozpočtovým opatřením Ministerstva financí snížena dotace z kapitoly Ministerstva zemědělství na SOT na rok 2009 o 7 900 tis. Kč na 71 228 tis. Kč.

4.3.1.3. Podpora soukromého skladování vepřového masa

S ohledem na určitou stabilizaci nákupních cen vepřového masa a výrazný pokles počtu prasat ve výkrmu byl snížen rozpočet na podporu soukromého skladování vepřového masa.

4.3.1.4. Intervenční nákupy

V rámci II. změny rozpočtu byl dle vývoje intervenčních nákupů zpřesněn rozpočet položek intervenční nákup másla, SOM, obilovin a cukru a upravena výše přepokládaného čerpání úvěru na intervenční nákupy a splátky tohoto úvěru. Dále byla provedena aktualizace položky refundace poměrné části nákladů na intervenční nákupy.

4.3.1.5. Ostatní změny SZP

Dále byla zpřesněna výše rozpočtu na položkách Podpora soukromého skladování cukru, Prémie pro výrobce bramborového škrobu, Diverzifikační podpora v cukrovarnickém průmyslu a Rezerva SOT.

4.3.2. Správní výdaje

Do zdrojů rozpočtu správních výdajů byla zahrnuta technická pomoc Programu rozvoje venkova - „Personální a mzdový aspekt při administraci PRV“ ve výši 5 287 tis. Kč (na období srpen až prosinec 2009). Dále byla zpřesněna výše rozpočtu na položce refundace části nákladů na intervenční nákupy.

Vzhledem ke skutečnosti, že na správní výdaje SZIF na rok 2010 byla přidělena dotace z kapitoly Ministerstva zemědělství pouze ve výši 1 270 000 tis. Kč, bylo nezbytné provést úsporná opatření již v rozpočtu správních výdajů SZIF na rok 2009 s tím, že uspořené finanční prostředky byly převedeny zůstatkem z roku 2009 do roku 2010 na pokrytí části výdajů.

Změny oproti I. změně rozpočtu (rozpočtové opatření) SZIF na rok 2009 představovaly celkové zvýšení zdrojů i jejich užití na Společnou zemědělskou politiku o 505 352 tis. Kč (prostředky ČR) a současně se snížily zdroje a jejich užití na správní výdaje o 1 463 tis. Kč. Uvedené změny nezakládaly žádné další nové požadavky na státní rozpočet.

II. změna rozpočtu (rozpočtové opatření) SZIF na rok 2009 byla projednána a schválena Poradou vedení SZIF dne 30. listopadu 2009, dne 10. prosince 2009 vzata na vědomí Dozorčí radou SZIF a dopisem č.j.: 40714/2009-13000 ze dne 22. prosince 2009 odsouhlasena Ministerstvem zemědělství.

5. Stručné hodnocení Společné zemědělské politiky

V rámci Společné zemědělské politiky jsou v hodnocení zahrnuty přímé platby, společná organizace trhu, Program rozvoje venkova včetně Horizontálního plánu rozvoje venkova a propagace spotřeby výrobků - marketing. Zabezpečování Společné zemědělské politiky v roce 2009 lze stručně charakterizovat následovně:

5.1. Přímé platby

Směnný kurz pro výplaty přímých plateb je stanoven nařízením Rady vždy k poslednímu směnnému kurzu stanovenému Evropskou centrální bankou před 1. říjnem kalendářního roku. Tento kurz je závazný pro výplaty žádostí podaných v příslušném roce. Pro rok 2009 byl stanoven kurz 25,164 Kč/€.

5.1.1. Jednotná platba na plochu

Legislativa platná pro žádosti SAPS 2004:

- nařízení Rady (ES) č. 1259/1999, nařízení Komise (ES) č. 2199/2003, nařízení vlády ČR č. 243/2004 Sb., v platném znění.

Legislativa platná pro žádosti SAPS 2005 a 2006:

- nařízení Rady (ES) č. 1782/2003, nařízení Komise (ES) č. 796/2004, nařízení vlády ČR č. 144/2005 Sb., v platném znění.

Legislativa platná pro žádosti SAPS 2007 a 2008:

- nařízení Rady (ES) č. 1782/2003, nařízení Komise (ES) č. 796/2004, nařízení vlády ČR č. 47/2007 Sb., v platném znění.

Legislativa platná pro žádosti SAPS 2009:

- nařízení Rady (ES) č. 73/2009, nařízení Komise (ES) č. 796/2004, nařízení vlády ČR č. 47/2007 Sb., v platném znění.

V roce 2009 bylo podáno 24 695 žádostí na celkovou plochu 3 512 716,75 ha a žádosti byly podávány do 15. května 2009. Sazba byla stanovena na 3 710 Kč/ha zemědělské půdy.

Výplata žádostí na SAPS probíhala v roce 2009 ve 2 etapách. Od 16. října 2009 byly vypláceny zálohy ve výši 70 % celkové přiznané částky a doplatek ve výši 30 % byl proveden v řádném termínu po 1. prosinci 2009.

5.1.2. Národní doplňková platba k přímým podporám

Legislativa platná pro žádosti Top-Up 2005:

- nařízení Rady (ES) č. 1782/2003, nařízení Komise (ES) č. 796/2004, nařízení vlády ČR č. 145/2005 Sb., v platném znění.

Legislativa platná pro žádosti Top-Up 2006:

- nařízení Rady (ES) č. 1782/2003, nařízení Komise (ES) č. 796/2004, nařízení vlády ČR č. 141/2006 Sb., v platném znění.

Legislativa platná pro žádosti Top-Up 2007:

- nařízení Rady (ES) č. 1782/2003, nařízení Komise (ES) č. 796/2004, nařízení vlády ČR č. 155/2007 Sb., v platném znění.

Legislativa platná pro žádosti Top-Up 2008 a 2009:

- nařízení Rady (ES) č. 73/2009, nařízení Komise (ES) č. 796/2004, nařízení vlády ČR č. 112/2008 Sb., v platném znění.

V souladu s Přístupovou smlouvou EU je členským státům povoleno dorovnávat přímé platby (Top-Up) z vlastních zdrojů do výše 30 % unijního průměru. S ohledem na potřebu cílené podpory u některých komodit, které by byly v systému SAPS výrazněji poškozeny, byly vybrány komodity, které budou cíleně dorovnány v maximálně možné výši.

V roce 2009 bylo podáno 24 693 žádostí. Žádosti byly podávány do 15. května 2009.

Pro rok 2009 stanovilo Ministerstvo zemědělství a dopisem č.j.: 35248/2009-17000 ze dne 5. listopadu 2009 oznámilo sazby národních doplňkových plateb (Top-Up) pro tyto komodity:

Komodita	Jednotka	Sazba v Kč/jednotka	Počet jednotek (podané žádosti)
Zemědělská půda	ha	1 184,00	3 512 539,53
Len na vlákno	ha	1 664,50	145,58
Chmel - couplovaný	ha	3 019,60	5 580,83
Chmel - decouplovaný	ha	4 474,60	5 584,37
Přežvýkavci	VDJ	1 461,30	1 018 084,20
Ovce/kozy	VDJ	1 362,10	17 254,15
Krávy bez tržní produkce mléka	VDJ	3 280,40	155 857,20
Bramborový škrob - couplovaný	t	1 668,60	33 660,00
Bramborový škrob - decouplovaný	t	586,40	32 738,89

5.1.3. Oddělená platba za cukr

Podpora vychází z nařízení Rady (ES) č. 73/2009, nařízení Komise (ES) č. 796/2004 a nařízení vlády ČR č. 45/2007 Sb., v platném znění.

Na Oddělenou platbu za cukr bylo podáno 811 žádostí a žádosti byly podávány do 15. května 2009. Sjednané množství cukrové řepy A+B, na které byly žádosti podány, činilo 3 175 719,67 tun. Sazba byla stanovena na 350,59 Kč/t cukrové řepy. Výplata těchto žádostí byla zahájena v prosinci 2009.

5.1.4. Platba pro pěstování energetických plodin

Podpora vychází z nařízení Rady (ES) č. 1782/2003, nařízení Komise (ES) č. 1973/2004 a nařízení vlády ČR č. 80/2007 Sb., v platném znění.

V roce 2009 bylo podáno 505 žádostí. Žádosti byly podávány do 15. května 2009. Sazba dotace byla stanovena na 1 132,38 Kč/ha.

5.1.5. Oddělená platba za rajčata

Podpora vychází z nařízení Rady (ES) č. 73/2009, nařízení Komise (ES) č. 796/2004 a nařízení vlády ČR č. 95/2008 Sb., v platném znění.

V roce 2009 bylo podáno 14 žádostí na sjednané množství 11 930 tun rajčat a žádosti byly podávány do 15. května 2009. Sazba dotace byla stanovena ve výši 873,24 Kč/t. Výplata žádostí tohoto opatření byla zahájena v prosinci 2009.

5.1.6. Celkový přehled vyplacených prostředků na přímé platby v roce 2009

Přehled vyplacených prostředků na přímé platby v roce 2009 je uveden v následující tabulce:

Přímé platby		Počet jednotek	Počet vyplacených žádostí	Finanční prostředky vyplacené v roce 2009 (v tis. Kč)		
				ČR	EU	Celkem
SAPS	žádosti 2004	52 ha	2	0	96	96
	žádosti 2006	47 ha	2	0	151	151
	žádosti 2007	51 ha	5	0	141	141
	žádosti 2008	302 675 ha	6 278	0	920 941	920 941
	žádosti 2009	3 438 675 ha	24 389	0	12 849 586	12 849 586
	SAPS celkem			30 676	0	13 770 915
SSP	žádosti 2007	2 630 tun	1	0	557	557
	žádosti 2008	3 165 192 tun	813	0	854 723	854 723
	žádosti 2009	1 016 885 tun	142	0	356 401	356 401
	SSP celkem			956	0	1 211 681
EP	žádosti 2007	31 ha	4	0	27	27
	žádosti 2008	29 188 ha	443	0	32 197	32 197
	EP celkem			447	0	32 224
STP	žádosti 2008	11 730 tun	13	0	9 979	9 979
	žádosti 2009	5 200 tun	2	0	4 541	4 541
	STP celkem			15	0	14 520
Top-Up	žádosti 2006	(viz poznámka)	3	120	0	120
	žádosti 2007		6	109	0	109
	žádosti 2008		21 902	4 553 195	0	4 553 195
	žádosti 2009		19 302	5 474 299	0	5 474 299
	Top-Up celkem			41 213	10 027 723	0
Přímé platby celkem			73 307	10 027 723	15 029 340	25 057 063

Poznámka:

Top-Up žádosti 2006 byly vyplaceny na 12,57 ha a 86,96 VDJ, žádosti 2007 na 22,08 ha a 27,4 VDJ, žádosti 2008 na 2 339 423,09 ha, 754 012,8 VDJ a 20 778,24 t a žádosti 2009 na 3 040 598,57 ha, 1 087 502,05 VDJ a 29 725,87 t.

V lednu 2009 byly vráceny nevyužité finanční prostředky z půjčky PGRLF ve výši 6 756 tis. Kč.

Celkem bylo v rámci přímých plateb vyplaceno 25 063 819 tis. Kč, z toho 10 034 479 tis. Kč z rozpočtu ČR a 15 029 340 tis. Kč z rozpočtu EU.

5.2. Společná organizace trhu

Podle nařízení Komise (ES) č. 1913/2006, v platném znění a některých dalších nařízeních pro jednotlivá opatření a podpory poskytované v rámci společné organizace trhu je stanovena tzv. rozhodná skutečnost, ke které se váže použití platného směnného kurzu mezi € a Kč (povinně použitelný směnný kurz je obvykle kurz stanovený Evropskou centrální bankou před dnem rozhodné skutečnosti). Např. rozhodnou skutečností v případě intervenčních nákupů je den převzetí produktu, u vývozních subvencí den přijetí celního

prohlášení. Z uvedeného vyplývá, že konkrétní směnný kurz je pro každou žádost o jednotlivé druhy podpor nebo pro každou nabídku produktů jiný.

5.2.1. Finanční podpory

5.2.1.1. Podpora spotřeby školního mléka

Podpora spotřeby mléka a vybraných mléčných výrobků žáky je v ČR poskytována v souladu s nařízením Rady (ES) č. 1234/2007 a nařízením Komise (ES) č. 657/2008, které vstoupilo v platnost 1. srpna 2008 a nahradilo nařízení Komise (ES) č. 2707/2000. Dne 31. srpna 2008 nabylo účinnosti nařízení vlády ČR č. 319/2008 Sb., kterým se změnilo nařízení vlády ČR č. 205/2004 Sb. Toto nařízení zrušilo poskytování národní podpory na „školní mléko“ od školního roku 2008/2009.

Ve školním roce 2008/2009 bylo do programu Podpora spotřeby školního mléka zapojeno 6 mlékárenských subjektů, které dodávaly podporované mléčné výrobky do cca 2 100 škol. Počty škol a odebírajících žáků se v jednotlivých obdobích školního roku měnily. Žáci ve školách plně nevyužívali možnosti odběru podporovaných mléčných výrobků 5x v týdnu.

Protože některé schválené mléčné výrobky nesplnily parametry podporovaných mléčných výrobků dle Přílohy I nařízení Komise (ES) č. 657/2008, zúžil se sortiment dodávaných mléčných výrobků do škol. V porovnání se školním rokem 2007/2008 výrazně poklesl také celkový počet dodávaných mléčných výrobků, protože mlékárny přestaly do škol dodávat mléčné výrobky, na které byla dříve poskytována pouze národní podpora (smetanové jogurty, smetanový krém, jogurtové mléko).

Přehled dodávek podporovaných mléčných výrobků do škol v rámci programu Podpora spotřeby školního mléka ve školním roce 2008/2009 je patrný z následující tabulky:

Období	Počet škol	Počet žáků	Počet dodaných ml. vyr. (v ks)	Podíl žáků, kteří vyr. odebírali (v %)	Celkové dodané množství (v kg)	Celková výše podpory (v tis. Kč)	
						ČR	EU
IX.-XII.08	2 250	503 149	3 549 650	9,36	906 961	-	4 067
I.-III.09	2 173	493 505	2 060 475	7,51	526 341	-	2 565
IV.-VI.09	1 909	445 568	1 163 019	4,44	296 184	-	1 470
Celkem	-	-	6 773 144	7,40	1 729 486	-	8 102

Podpora ve výši 8 102 tis. Kč z rozpočtu EU byla ve školním roce 2008/2009 čerpána na 1 709,1 tis. kg tepelně ošetřeného polotučného neochuceného a ochuceného mléka a 20,4 tis. kg ochucených výrobků na bázi kysaného mléka (ovocných jogurtů). Podpora na mléko činila dle předpisů ES 18,15 € na 100 kg a podpora na ovocné jogurty 16,34 € na 100 kg. Platby byly uskutečněny za tři období školního roku 2008/2009.

V první polovině roku 2009 byly vyplaceny dvěma mlékárenským subjektům podpory v celkové výši 3 575 tis. Kč (z toho 2 554 tis. Kč z rozpočtu ČR a 1 021 tis. Kč z rozpočtu EU) za druhé a třetí období školního roku 2007/2008, které jim byly v roce 2008 pozastaveny z důvodu správního šetření.

V roce 2009 bylo na podporu spotřeby školního mléka **vyplaceno celkem 11 677 tis. Kč, z toho 2 554 tis. Kč z rozpočtu ČR a 9 123 tis. Kč z rozpočtu EU.**

5.2.1.2. Podpora výroby kaseinu a kaseinátů

Tato podpora je poskytována na základě nařízení Komise (ES) č. 2921/1990 a v souladu s nařízením vlády ČR č. 225/2004 Sb., v platném znění.

V průběhu roku 2009 nebyla na tento program vyplacena **žádná finanční podpora**. Tato situace trvá již od roku 2006, kdy byla nařízením Komise (ES) č. 1487/2006 snížena podpora na výrobu kaseinu a kaseinátů na 0 €/100 kg odstředěného mléka.

S uvedeným programem souvisí i program Použití kaseinu a kaseinátů při výrobě sýrů. Program vychází z nařízení Rady (ES) č. 1234/2007, nařízení Komise (ES) č. 760/2008 a dále je upraven nařízením vlády ČR č. 225/2004 Sb., v platném znění. Dne 24. června 2009 vyšlo nařízení Komise (ES) č. 548/2009, které upravuje vydávání povolení používat kasein a kaseináty při výrobě sýrů pod podmínkou, je-li stanovena podpora pro odstředěné mléko zpracované na kasein nebo kaseináty podle čl. 100 nařízení Rady (ES) č. 1234/2007.

V tomto programu není podpora vyplácena, pouze v případě porušení podmínek daných nařízením se vypočítává a ukládá sankce.

5.2.1.3. Podpora soukromého skladování másla

Režim soukromého skladování másla je každoročně vyhlášen nařízením Komise. V roce 2009 byl režim soukromého skladování másla vyhlášen nařízením Komise (ES) č. 1182/2008. Podpora je dále poskytována na základě nařízení Rady (ES) č. 1234/2007 a nařízení Komise (ES) č. 826/2008, v platném znění.

V období od 1. ledna do 15. srpna 2009, kdy byl režim soukromého skladování vyhlášen a v období od 16. srpna 2009 do 28. února 2010, kdy byl režim soukromého skladování nařízením Komise (ES) č. 701/2009 prodloužen, neobdržel SZIF žádné žádosti o podporu soukromého skladování másla. Na soukromé skladování másla tedy nebyly čerpány **žádné finanční prostředky**.

5.2.1.4. Podpory na ostatní užití mlékárenských výrobků

5.2.1.4.1. Poskytování podpory prostřednictvím nabídkového řízení pro zahuštěné máslo určené k přímé spotřebě ve Společenství

Na tuto podporu, vycházející z čl. 101 nařízení Rady (ES) č. 1234/2007 a nařízení Komise (ES) č. 1898/2005, kapitola III., v platném znění, nebyly v roce 2009 vyplaceny žádné finanční prostředky.

Nařízením Rady (ES) č. 72/2009 byla tato podpora k 1. červenci 2009 zrušena.

5.2.1.4.2. Poskytování podpory na nákup másla neziskovými institucemi a organizacemi

Tento program vychází z čl. 101 nařízení Rady (ES) č. 1234/2007 a nařízení Komise (ES) č. 1898/2005, kapitola IV., v platném znění.

V roce 2009 byly přijaty 2 žádosti o podporu od dodavatelů zlevněného másla. Výše podpory činila 40 € na 100 kg.

Celkem bylo **vyplaceno 440 tis. Kč z rozpočtu EU** za 44,1 tun másla dodaných neziskovým institucím a organizacím.

Vzhledem k situaci na mezinárodním trhu s mlékem a mléčnými výrobky byl program nařízením Rady (ES) č. 72/2009 s účinností od 1. července 2009 zrušen.

5.2.1.4.3. Prodej intervenčního másla za snížené ceny a poskytování podpory pro máslo, zahuštěné máslo a smetanu určené k použití při výrobě cukrářských výrobků, zmrzliny a jiných potravin

Tento program vychází z čl. 101 nařízení Rady (ES) č. 1234/2007 a nařízení Komise (ES) č. 1898/2005, kapitola II., v platném znění.

V roce 2009 nebyly na tento program vyplaceny žádné finanční prostředky.

Nařízením Rady (ES) č. 72/2009 byla tato podpora s účinností od 1. července 2009 zrušena.

5.2.1.4.4. Poskytování podpory pro odstředěné mléko a sušené odstředěné mléko využívané jako krmivo a prodej takového sušeného odstředěného mléka

Na tuto podporu, která vychází z nařízení Komise (ES) č. 2799/1999, v platném znění, nebyly v roce 2009 vyplaceny žádné finanční prostředky.

5.2.1.5. Podpora soukromého skladování hovězího a telecího masa

Tato podpora vychází z nařízení Rady (ES) č. 1234/2007, nařízení Komise (ES) č. 826/2008 a nařízení vlády ČR č. 249/2004 Sb., v platném znění.

Vzhledem k stabilizované situaci na trhu jatečného skotu a příznivým cenám placeným chovatelům nebylo nutné opatření vedoucí ke stabilizaci trhu vyhlásit. Na soukromé skladování hovězího a telecího masa tedy nebyly čerpány **žádné finanční prostředky**.

5.2.1.6. Podpora soukromého skladování vepřového masa

Opatření vyplývá z nařízení Rady (ES) č. 1234/2007, nařízení Komise (ES) č. 826/2008 a nařízení vlády ČR č. 249/2004 Sb., v platném znění.

V roce 2009 nebyl režim soukromého skladování vepřového masa vyhlášen. Na soukromé skladování vepřového masa tedy nebyly vyplaceny **žádné finanční prostředky**.

5.2.1.7. Zlepšení výroby včelařských produktů a jejich uvádění na trh

Poskytování dotací chovatelům včel se řídí nařízením Rady (ES) č. 1234/2007, nařízením Komise (ES) č. 917/2004 a nařízením vlády ČR č. 197/2005 Sb., ve znění nařízení vlády ČR č. 285/2007 Sb. Jediným žadatelem za všechny chovatele včel je Český svaz včelařů o.s.

Na jednotlivé podpory byly vyplaceny následující finanční prostředky (**50 % z rozpočtu ČR a 50 % z rozpočtu EU**):

Opatření	Vyplacené prostředky (v tis. Kč)
Technická pomoc	26 792
Boj proti varroáze	10 198
Racionalizace kočování	10 768
Úhrada nákladů na rozbory medu	471
Obnova včelstev	8 709
Celkem	56 938

5.2.1.8. Podpora pro organizace producentů ovoce a zeleniny s OP

Podpora pro organizace producentů ovoce a zeleniny s OP je administrována v souladu s nařízením Rady (ES) č. 2200/1996, nařízením Komise (ES) č. 1433/2003,

nařízením Rady (ES) č. 1234/2007, nařízením Komise (ES) č. 1580/2007 a nařízením vlády ČR č. 318/2008 Sb., v platném znění.

V roce 2009 se na tuto podporu **vyplatilo celkem 28 444 tis. Kč z rozpočtu EU**, z toho 16 771 tis. Kč na operační programy realizované v roce 2008 a 11 673 tis. Kč na částečné pokrytí výdajů operačních programů roku 2009.

5.2.1.9. Podpora pro předběžně uznané organizace producentů ovoce a zeleniny

Podpora je administrována v souladu s nařízením Rady (ES) č. 1234/2007, nařízením Komise (ES) č. 1580/2007 a nařízením vlády ČR č. 318/2008 Sb., v platném znění.

Podpora je stanovena na základě objemu obchodované produkce určitou procentní sazbou. Na podpoře se podílí 25 % členský stát a 75 % je financováno ze zdrojů EU. V roce 2009 bylo v rámci této podpory **vyplaceno celkem 9 304 tis. Kč, z toho 2 326 tis. Kč z rozpočtu ČR a 6 978 tis. Kč z rozpočtu EU**.

5.2.2. Vývozní subvence

Ve výši vyplacených prostředků na vývozní subvence se odráží reforma Společné zemědělské politiky EU a dohody v rámci WTO. Na jejich základě jsou sazby vývozních subvencí EU postupně snižovány, u některých komodit byly již v roce 2009 nulové. Naopak u některých komodit (mléko a mléčné výrobky) došlo v roce 2009 ke znovuzavedení subvencí v důsledku velkého rozdílu cen těchto komodit na evropském a světovém trhu.

5.2.2.1. Vývozní subvence na zpracované výrobky

Vývozní subvence na zpracované výrobky vycházejí z nařízení Komise (ES) č. 1043/2005, nařízení Komise (ES) č. 612/2009, nařízení Komise (ES) č. 376/2008 a nařízení vlády ČR č. 181/2004, v platném znění.

Vývozní subvence se poskytují na základní výrobky obsažené ve zpracovaných výrobcích. Seznam zpracovaných výrobků je uveden v příloze II nařízení Komise (ES) č. 1043/2005. Základní výrobky jsou uvedeny v příloze I tohoto nařízení.

Výši sazby vývozní subvence vyhláší Evropská komise v úředním věstníku EU přibližně každý měsíc, u některých základních výrobků častěji (obiloviny, mléko a cukr), u některých po delší době (vejce). Výše subvence se stanoví na 100 kg základního výrobku. Celková suma vývozních subvencí požadovaná v rámci jednotlivých tranší je zasílána Evropské komisi, která rozhoduje o výši čerpání subvence v rámci každé jednotlivé tranše. Malovývozci mohou do výše 100 000 € vyvážet bez osvědčení. Částka, kterou si nárokují, se hlásí Evropské komisi.

V roce 2009 bylo za vývozní subvence na zpracované výrobky **vyplaceno 15 291 tis. Kč z rozpočtu EU**.

5.2.2.2. Vývozní subvence na nezpracované výrobky

Vývozní subvence na nezpracované výrobky vycházejí z nařízení Komise (ES) č. 612/2009, nařízení Komise (ES) č. 376/2008, nařízení Rady (ES) č. 1234/2007 a nařízení vlády ČR č. 181/2004 Sb., v platném znění.

Sazba vývozní subvence se u jednotlivých komodit v průběhu roku mění. V daných intervalech je stanovována Evropskou komisí a publikována v Úředním věstníku EU.

V roce 2009 byly vyplaceny z rozpočtu EU tyto vývozní subvence na nezpracované výrobky:

Komodita	Vyplacená subvence (v tis. Kč)
Máslo	10 108
SOM	25 167
Sýr	13 405
SPM	21 210
Mléko a mléčné výrobky celkem	69 890
Hovězí maso	5 965
Vepřové maso	2 177
Drůbeží maso	237
Cukr	70 192
Celkem vyplaceno	148 461

5.2.2.3. Vývozní subvence za roky 2002 a 2003

V roce 2009 byly společnosti LACRUM Velké Meziříčí, s.r.o. **uhrazeny** zadržované subvence na vývoz výrobků z kravského mléka za roky 2002 a 2003 celkem **ve výši 21 623 tis. Kč z rozpočtu ČR.**

5.2.3. Dotace a odvody

5.2.3.1. Prémie pro výrobce bramborového škrobu

Výrobní prémie pro výrobce bramborového škrobu je vyplácena dle nařízení Rady (ES) č. 72/2009, nařízení Rady (ES) č. 1234/2007, nařízení Komise (ES) č. 571/2009, nařízení Komise (ES) č. 2235/2003 a nařízení vlády ČR č. 115/2004 Sb., v platném znění. Výše sazby výrobní prémie je stanovena na 22,25 €/t bramborového škrobu.

Národní produkční kvóta bramborového škrobu pro hospodářský rok 2008/2009 činila 33 660 tun. Veškerá prémie pro výrobce bramborového škrobu odpovídající této kvótě byla vyplacena v průběhu roku 2009.

Celkem bylo v roce 2009 **vyplaceno 16 469 tis. Kč z rozpočtu EU** na 33 658 t bramborového škrobu.

5.2.3.2. Národní doplňková platba pro pěstitele brambor

Podmínky poskytování doplňkové platby jsou uvedeny v nařízení Rady (ES) č. 73/2009, nařízení Komise (ES) č. 571/2009, nařízení Komise (ES) č. 2235/2003 a nařízení vlády ČR č. 115/2004 Sb., v platném znění.

V souvislosti s přímými platbami přijala Česká republika systém zjednodušené platby na plochu zemědělské půdy (SAPS), ve kterém byly přímé platby poskytované ze zdrojů EU v roce 2009 rozděleny na celkovou zemědělskou plochu bez ohledu na plodiny, kterých se týká přímá platba v rámci Společné zemědělské politiky EU. Z Přístupové smlouvy mezi ČR a EU vyplývá, že ČR může v odvětví bramborového škrobu přímé platby dorovnat do 100 % úrovně přímých plateb v EU. Od hospodářského roku 2007/2008 se oproti předchozím rokům změnil způsob stanovení doplatku pěstitelům brambor, protože část podpory zůstala vázána na produkci a část je od produkce oddělena.

Pro hospodářský rok 2008/2009 a 2009/2010 činila národní produkční kvóta bramborového škrobu pro ČR 33 660 tun. Sazba podpory byla pro hospodářský rok 2008/2009 stanovena rozhodnutím Komise (ES) K(2008) 1389 a pro hospodářský rok

2009/2010 nařízením Rady (ES) č. 73/2009 na 66,32 €/t bramborového škrobu. V roce 2009 byla doplacena národní doplňková platba pěstitelům brambor za rok 2008/2009 a započata výplata za rok 2009/2010 dle podaných žádostí v zákonných lhůtách.

Celkem bylo v roce 2009 **vyplaceno 35 776 tis. Kč z rozpočtu ČR.**

5.2.3.3. Finanční dávka z výroby cukru

Výběr výrobních dávek z cukru provedl SZIF dle nařízení vlády ČR č. 337/2006 Sb. a nařízení Rady (ES) č. 1234/2007, v platném znění, kterým byla pro hospodářský rok 2008/2009 stanovena výrobní dávka ve výši 12 € za tunu cukru podléhajícího kvótám. Platbu výrobní dávky odvádí každý cukrovarnický podnik z kvóty cukru přidělené pro daný hospodářský rok.

Do konce února 2009 SZIF vybral od cukrovarnických podniků částku 110 218 tis. Kč za celou kvótu 372 459,207 tun. Celková vybraná dávka je považována za tzv. vlastní zdroj ve smyslu čl. 2 odst. 1 rozhodnutí Rady 2007/436/ES. Z vybrané částky zůstalo 25 % na účtu SZIF a 75 % bylo odvedeno přes účet Ministerstva financí do Evropské komise.

Celkem SZIF **vybral** v únoru 2009 částku **110 218 tis. Kč. Do EU bylo převedeno 82 663 tis. Kč a na správní výdaje 27 555 tis. Kč.**

5.2.3.4. Restrukturalizační částka za cukr

Na základě nařízení Rady (ES) č. 318/2006 a nařízení Rady (ES) č. 320/2006, v platném znění, je vybírána dočasná restrukturalizační částka od cukrovarnických podniků, kterým byla přidělena kvóta pro hospodářské roky 2006/2007, 2007/2008 a 2008/2009. Cukrovarnické podniky hradí restrukturalizační částku ve dvou splátkách, a to 60 % do konce února běžného hospodářského roku a 40 % do 31. října následujícího hospodářského roku. Celá výše vybraných částek se převádí do Evropské komise. Pro hospodářský rok 2008/2009 byla dle nařízení Rady (ES) č. 320/2006, v platném znění, stanovena dočasná restrukturalizační částka ve výši 113,30 € za tunu cukru.

Výše plateb od jednotlivých podniků závisí na měsíci uskutečnění platby. Některé cukrovary využily výhodný kurz a zaplatily únorové splátky již na konci roku 2008 a to celkem ve výši 115 407 tis. Kč.

V roce 2009 SZIF **vybral** za dočasnou restrukturalizační částku celkem **1 002 921 tis. Kč a odvedl 1 118 328 tis. Kč.**

5.2.3.5. Restrukturalizační podpora v cukrovarnickém průmyslu

Nařízením Rady (ES) č. 320/2006 a nařízením Komise (ES) č. 968/2006 byla zavedena restrukturalizační podpora cukrovarnickým podnikům, které se rozhodnou vzdát své produkce cukru v rámci kvóty, přičemž část podpory je vyhrazena pro pěstitelé cukrové řepy a smluvní poskytovatele strojů. Pro hospodářský rok 2007/2008 činila restrukturalizační podpora 730 € za tunu kvóty cukru, tj. celkem 74 805 139 €.

Restrukturalizační podpora je vyplácena ve dvou splátkách - 40 % v červnu daného hospodářského roku a 60 % v únoru následujícího hospodářského roku.

V únoru 2009 **vyplatil** SZIF cukrovarnickému podniku, pěstitelům cukrové řepy a smluvním poskytovatelům strojů restrukturalizační podporu celkem ve výši **1 251 430 tis. Kč z rozpočtu EU.**

5.2.3.6. Diverzifikační podpora v cukrovarnickém průmyslu

Podmínky poskytování diverzifikační podpory pěstitelům cukrové řepy jsou uvedeny v nařízení vlády ČR č. 149/2008 Sb., v platném znění.

Rozhodnutím Komise 2007/278/ES byla České republice pro hospodářský rok 2007/2008 stanovena celková částka diverzifikační podpory ve výši 11 220 770,83 €. Pro hospodářský rok 2007/2008 činila sazba podpory 17,246 €/t cukrové řepy. Diverzifikační podpora je vyplácena dvakrát ročně, v březnu a v září.

V březnu 2009 byla vyplacena diverzifikační podpora 67 žadatelům v celkové výši 157 124 tis. Kč a v září 2009 76 žadatelům v celkové výši 109 373 tis. Kč.

V roce 2009 byla **vyplacena** diverzifikační podpora celkem ve výši **266 497 tis. Kč z rozpočtu EU**.

5.2.3.7. Podpora pro zpracování lnu a konopí pěstovaných na vlákno

Podpora vychází z nařízení Rady (ES) č. 1234/2007, nařízení Komise (ES) č. 507/2008 a nařízení vlády ČR č. 248/2004 Sb., v platném znění.

Hospodářský rok začíná 1. července a končí 31. června roku následujícího. Sazba dotace byla Evropskou komisí stanovena na 160 €/t dlouhého lněného vlákna a 90 €/t krátkého lněného vlákna a konopného vlákna. Národní garantované množství pro dlouhé lněné vlákno je 1 923 tun a pro krátké lněné vlákno a konopné vlákno 2 866 tun.

V roce 2009 bylo za hospodářský rok 2007/2008 vyplaceno 966 tis. Kč na 215,29 t dlouhého lněného vlákna a 1 732 tis. Kč na 686,29 t krátkého lněného vlákna a konopného vlákna.

Celkem bylo v roce 2009 na podporu pro zpracování lnu a konopí pěstovaných na vlákno **vyplaceno 2 698 tis. Kč z rozpočtu EU**.

5.2.3.8. Podpora na zpracování sušených krmiv

Tato podpora vychází z nařízení Rady (ES) č. 1234/2007, nařízení Komise (ES) č. 382/2005, nařízení vlády ČR č. 198/2005 Sb., v platném znění.

Hospodářský rok začíná 1. dubna a končí 31. března roku následujícího. Sazba dotace pro hospodářský rok 2009/2010 byla stanovena Evropskou komisí na 33 €/t uměle sušeného krmiva. Dotace je poskytována na 1 tunu uměle sušeného krmiva, které opustilo zpracovatelský podnik. Národní garantované množství pro ČR na krmiva sušená umělým teplem činí 27 942 tun.

V roce 2009 bylo na krmiva sušená umělým teplem **vyplaceno** celkem **25 632 tis. Kč z rozpočtu EU**, z toho za hospodářský rok 2008/2009 20 652 tis. Kč na 120 žádostí za 19 414 tuny a 19 doplňkových žádostí a za hospodářský rok 2009/2010 4 980 tis. Kč na 57 žádostí za 9 660 tuny.

5.2.3.9. Podpora na restrukturalizaci a přeměnu vinic

Tato podpora vychází z nařízení Rady (ES) č. 479/2008, nařízení Komise (ES) č. 555/2008, nařízení vlády ČR č. 245/2004 Sb., v platném znění.

Hospodářský rok začíná 1. srpna a končí 31. července roku následujícího. Výši podpory na 1 ha na jednotlivá opatření upravuje nařízení vlády ČR č. 82/2009 Sb., v platném znění. Z důvodu vyšších požadovaných finančních prostředků žadatelé byly sazby dotace poníženy přepočítávacím koeficientem.

Za hospodářský rok 2008/2009 bylo **vyplaceno** celkem **71 336 tis. Kč z rozpočtu EU** na 12 573,96 ha restrukturalizované výměry.

5.2.3.10. Prémie za vyklučení vinice

Podpora vychází z nařízení Rady (ES) č. 479/2008, nařízení Komise (ES) č. 555/2008 a nařízení vlády ČR č. 245/2004 Sb., v platném znění.

Hospodářský rok začíná 1. srpna a končí 31. července roku následujícího. Sazby pro režim klučení jsou stanoveny v příloze XV nařízení Komise (ES) č. 555/2008. Prémie

je poskytována žadatelům (dle pořadí) do vyčerpání prostředků.

Za hospodářský rok 2008/2009 bylo **vyplaceno celkem 419 tis. Kč z rozpočtu EU** na 8,35 ha klučené výměry.

5.2.4. Intervenční nákupy a související výdaje

5.2.4.1. Mlékárenské výrobky

5.2.4.1.1. Intervenční nákup mlékárenských výrobků

Intervenční nákup másla a sušeného odstředěného mléka je realizován na základě nařízení Rady (ES) č. 1234/2007, nařízení Komise (ES) č. 214/2001, nařízení Komise (ES) č. 105/2008 a nařízení vlády ČR č. 225/2004 Sb., v platném znění.

5.2.4.1.1.1. Máslo

V důsledku vysoké nabídky na světových trzích s mlékem a mléčnými výrobky a snížení poptávky vyvolaného hospodářskou krizí, došlo v EU na přelomu let 2008 a 2009 k zhoršení odbytu a výraznému poklesu cen této komodity. SZIF proto zaznamenal zvýšený zájem o intervenční nákupy, které od roku 2009 Evropská komise každoročně vyhlašuje bez ohledu na tržní cenu másla v jednotlivých členských státech.

V období od 1. března do 30. listopadu 2009 bylo v ČR nakoupeno 38,25 tun másla za pevnou cenu 2 217,5 €/t a 489,2 tun másla za cenu nabízenou v jednotlivých nabídkových řízeních (cena se pohybovala v rozmezí 2 190 až 2 200 €/t). Celkem bylo za zboží nakoupené během intervenčního nákupu másla vyplaceno 34 169 tis. Kč včetně 9 % DPH.

5.2.4.1.1.2. SOM

V období od 1. března do 30. listopadu 2009 bylo v ČR nakoupeno v rámci intervenčního nákupu 1 828,45 tun sušeného odstředěného mléka za pevnou cenu 1 698 €/t a 1 937,575 tun za cenu nabízenou v nabídkových řízeních (kupní cena se pohybovala v rozmezí 1 660 až 1 685 €/t). Celkem bylo za zboží nakoupené během intervenčního nákupu sušeného odstředěného mléka vyplaceno 188 068 tis. Kč včetně 9 % DPH.

5.2.4.1.2. Intervenční skladování mlékárenských výrobků

Intervenční skladování másla a sušeného odstředěného mléka probíhá v souladu s nařízením Komise (ES) č. 884/2006, v platném znění.

5.2.4.1.2.1. Máslo

K 1. lednu 2009 bylo v intervenčních skladech celkem 0 tun másla a k 31. prosinci 2009 celkem 527,45 tun másla. Sazba nákladů je stanovena ve výši 30 Kč/t za naskladnění, 20 Kč/t za vyskladnění a 290 Kč/t/měsíc za skladování. V roce 2009 činily výdaje za naskladnění a skladování másla 1 235 tis. Kč včetně 19 % DPH.

5.2.4.1.2.2. SOM

K 1. lednu 2009 bylo v intervenčních skladech celkem 0 tun sušeného odstředěného mléka a k 31. prosinci 2009 celkem 3 766,025 tun sušeného odstředěného mléka. Průměrná sazba nákladů je stanovena ve výši 14 Kč/t za naskladnění a vyskladnění, 90 Kč/t/měsíc za skladování. V roce 2009 činily výdaje za naskladnění, skladování a vyskladnění sušeného odstředěného mléka 2 647 tis. Kč včetně 19 % DPH.

V rámci intervenčního nákupu másla byly v roce 2009 vynaloženy finanční prostředky celkem ve výši 35 404 tis. Kč, z toho 34 169 tis. Kč z rozpočtu ČR a 1 235 tis. Kč z rozpočtu EU.

Celkové výdaje za nákup, naskladnění, skladování a vyskladnění intervenčních zásob SOM činily celkem 190 715 tis. Kč, z toho 188 068 tis. Kč z rozpočtu ČR a 2 647 tis. Kč z rozpočtu EU.

5.2.4.2. Obiloviny

5.2.4.2.1. Intervenční nákup obilovin

Na základě nařízení Rady (ES) č. 1234/2007, v platném znění, kterým jsou stanoveny zejména druhy intervenčně nakupovaných obilovin, výše intervenční ceny a výše měsíčních kompenzačních příplatků za skladování obilovin a dále na základě nařízení Komise (ES) č. 687/2008, kterým se stanoví postupy přejímání obilovin intervenčními agenturami, včetně příplatků a srážek z intervenční ceny, mohl být v hospodářském roce 2008/2009 realizován intervenční nákup pšenice, ječmene a kukuřice a v hospodářském roce 2009/2010 již pouze intervenční nákup pšenice a ječmene. Prodej intervenčně nakoupených obilovin se řídí nařízením Komise (ES) č. 127/2009, kterým se stanoví postupy a podmínky pro uvedení obilovin ze zásob intervenčních agentur do prodeje, přičemž kompenzace nákladů na přepravu obilovin do vývozního místa při prodeji je realizována v souladu s nařízením Komise (EHS) č. 2454/1993, v platném znění. Realizace intervenčního nákupu a prodeje obilovin dále probíhá v souladu s nařízením vlády ČR č. 180/2004 Sb., v platném znění.

5.2.4.2.1.1. Intervenční nákup obilovin v hospodářském roce 2008/2009

Od 1. ledna 2009 do 31. července 2009 SZIF nakoupil v rámci intervenčního nákupu ze sklizně roku 2008 182 690,389 tun obilovin, z toho 31 984,199 tun pšenice a 150 706,190 tun ječmene.

5.2.4.2.1.2. Intervenční nákup obilovin v hospodářském roce 2009/2010

Od 1. listopadu do 31. prosince 2009 nakoupil SZIF ze sklizně roku 2009 celkem 55 346,953 tun obilovin, z toho 25 925,543 tun pšenice a 29 421,410 tun ječmene.

V roce 2009 bylo na realizaci intervenčního nákupu obilovin vynaloženo celkem 641 326 tis. Kč včetně 9 % DPH.

5.2.4.2.2. Intervenční skladování obilovin

Intervenční skladování obilovin probíhá v souladu s nařízením Komise (ES) č. 884/2006, v platném znění.

K 1. lednu 2009 bylo v intervenčních skladech 8 367,514 tun ječmene a k 31. prosinci 2009 celkem 246 402,622 tun obilovin, z toho 57 909,742 tun pšenice a 188 492,88 tun ječmene. Při roční inventuře zásob byl zjištěn normovaný přebytek při skladování ve výši 0,08 tun ječmene a přirozený úbytek při skladování ve výši 2,314 tun ječmene. Sazba nákladů za naskladnění a vyskladnění činí 70 Kč/t a za skladování 50 Kč/t/měsíc.

Celkové výdaje za naskladnění a skladování obilovin v roce 2009 činily 103 967 tis. Kč včetně 19 % DPH.

5.2.4.2.3. Přeskladnění obilovin do skladů v zahraničí

V roce 2005 bylo přeskladněno do zahraničí 271 178,677 tun intervenčně nakoupených obilovin. V roce 2009 provedl SZIF zápočet přepravních nákladů vůči pohledávce u přepravce ve výši 7 067 tis. Kč.

5.2.4.2.4. Přeprava prodaných intervenčních zásob obilovin do vývozního místa

Celkové výdaje na přepravu obilovin do vývozního místa při prodeji činily 16 136 tis. Kč včetně 19 % DPH. V roce 2009 neprobíhal prodej intervenčních zásob obilovin, pouze byla proplacena dotace z prodejů intervenčních zásob obilovin z minulých let, jejichž vývoz byl doložen v roce 2009.

Celkové výdaje za nákup, naskladnění, skladování, přeskladnění a přepravu obilovin činily v roce 2009 celkem 768 496 tis. Kč, z toho 641 326 tis. Kč z rozpočtu ČR a 127 170 tis. Kč z rozpočtu EU.

5.2.4.3. Cukr

5.2.4.3.1. Intervenční nákup cukru

Intervenční nákup cukru je realizován na základě nařízení Rady (ES) č. 1234/2007 a nařízení Komise (ES) č. 952/2006, v platném znění. V roce 2009 nebyl do intervence přijat a nakoupen žádný cukr.

5.2.4.3.2. Intervenční skladování cukru

Intervenční skladování cukru probíhá v souladu s nařízením Komise (ES) č. 884/2006, v platném znění.

K 1. lednu 2009 bylo v intervenčních skladech celkem 30 752,065 tun cukru a k 31. prosinci 2009 celkem 2 138,05 tun z minulého intervenčního nákupu. Na základě nařízení Komise (ES) č. 983/2008 bylo v intervenčních skladech blokováno 28 614 tun cukru pro potřeby programu potravinové pomoci nejchudším osobám v Litvě a Polsku. V rámci programu bylo v období od ledna do května 2009 vyskladněno 28 613,990 tun cukru.

Sazba nákladů za naskladnění činila 23 Kč/t, za skladování 40 Kč/t/měsíc, za vyskladnění s pohybem 236 Kč/t a za vyskladnění bez pohybu 53 Kč/t včetně 19 % DPH.

Celkové výdaje za skladování a vyskladnění intervenčních zásob cukru činily v roce 2009 celkem 14 391 tis. Kč z rozpočtu EU.

5.2.4.3.3. Tržby z prodeje

K 1. lednu 2009 SZIF nabízel k intervenčnímu prodeji 2 138,05 tun cukru z celkového množství 30 752,065 tun cukru na skladě (0,025 tun cukru činilo manko do normy při vyskladnění). 28 613,99 tun cukru bylo v souladu s nařízením Komise (ES) č. 983/2008 pro rok 2009 vyčleněno a posléze vyskladněno v rámci programu potravinové pomoci nejchudším osobám ve Společenství pro intervenční agenturu Litvy (5 614 tun) a pro intervenční agenturu Polska (23 000 tun).

V roce 2009 nebylo v rámci vyhlášených výběrových řízení **prodáno žádné množství cukru**. Nařízení Komise (ES) č. 687/2009 zrušilo s platností od 30. července 2009 nabídková řízení na prodej cukru podle nařízení Komise (ES) č. 879/2008, č. 878/2008 a č. 877/2008.

5.2.4.4. Ostatní výdaje související s intervenčními nákupy

V roce 2009 byl **splacen úvěr na intervenční nákupy ve výši 52 731 tis. Kč**. Částka **odvedené DPH ve výši 28 175 tis. Kč** představuje rozdíl mezi odvedeným DPH za cukr přidělený na pomoc nejchudším osobám ve Společenství a nárokem na vrácení DPH z výdajů za nákup a skladování komodit v dubnu 2009 (DPH na vstupu bylo nižší než na výstupu).

Do zdrojů správních výdajů byly **převedeny** finanční prostředky ve výši **2 641 tis. Kč** na úhradu úroků z úvěru na intervenční nákupy.

5.2.5. Ostatní výdaje související se SOT

5.2.5.1. Distribuce potravin nejchudším osobám v ČR

Distribuce potravin nejchudším osobám se řídí nařízením Rady (EHS) č. 3730/1987, nařízením Komise (EHS) č. 3149/1992 a nařízením vlády ČR č. 306/2006 Sb., v platném znění.

V únoru 2009 byla **vyplacena** podpora na administrativní náklady ve výši **4 tis. Kč z rozpočtu EU**. Tato částka se vztahuje k provádění programu potravinové pomoci nejchudším osobám v ČR v roce 2008.

Pro rok 2009 přerušilo Ministerstvo zemědělství účast v Programu potravinové pomoci nejchudším osobám v ČR.

5.2.5.2. Opravné přiznání k DPH

V roce 2009 bylo provedeno opravné přiznání k DPH vůči Belgii za uskutečněný vývoz pšenice v roce 2006. Belgii byla **uhrazena** dlužná částka DPH včetně pokuty a úroků celkem ve výši **10 843 tis. Kč**.

5.2.5.3. Převod propadlého podílu z vratek dotací

Do zdrojů správních výdajů bylo dle nařízení Komise (ES) č. 1848/2006 **převedeno 20 %** z vrácených prostředků, tj. **210 tis. Kč**.

Celkem bylo v rámci společné organizace trhu (bez splátky půjčky PGRLF) vynaloženo 4 294 591 tis. Kč, z toho 2 274 816 tis. Kč z rozpočtu ČR (zdrojové krytí těchto výdajů je podrobně uvedeno v příloze B tohoto materiálu) a 2 019 775 tis. Kč z rozpočtu EU.

5.3. Program rozvoje venkova včetně Horizontálního plánu rozvoje venkova

5.3.1. Program rozvoje venkova

Program rozvoje venkova je realizován na základě nařízení Rady (ES) č. 1782/2003, nařízení Rady (ES) č. 1290/2005, nařízení Rady (ES) č. 1698/2005, nařízení Komise (ES) č. 796/2004, nařízení Komise (ES) č. 883/2006, nařízení Komise (ES) č. 885/2006, nařízení Komise (ES) č. 1320/2006, nařízení Komise (ES) č. 1628/2006, nařízení Komise (ES) č. 1974/2006, nařízení Komise (ES) č. 1975/2006, nařízení Komise (ES) č. 1848/2006, nařízení vlády ČR č. 75/2007 Sb., nařízení vlády ČR č. 79/2007 Sb., nařízení vlády ČR č. 239/2007 Sb., v platném znění a rozhodnutí Rady 2006/144/ES.

Čerpání finančních prostředků z Evropského zemědělského fondu pro rozvoj venkova probíhá v souladu s programovým dokumentem na období 2007 - 2013, který byl schválen

Výborem pro rozvoj venkova Evropské komise dne 23. května 2007 a usnesením vlády ČR č. 948 ze dne 16. srpna 2007.

5.3.1.1. Projektová opatření Programu rozvoje venkova

V roce 2009 byla spuštěna 3 kola příjmu žádostí o dotaci z Programu rozvoje venkova (6., 7., a 8. kolo) a dále probíhal kontinuální příjem žádostí pro opatření určená k technické pomoci. Zároveň docházelo ke schvalování projektů a následnému uzavírání Dohod s žadatelem u projektů zaregistrovaných v rámci 5., 6. a 7. kola příjmu žádostí.

V průběhu roku 2009 bylo schváleno 1 421 žádostí u projektů z 5. kola příjmu žádostí v celkové výši 3 311 648 tis. Kč, 3 603 žádostí z 6. kola ve výši 4 906 877 tis. Kč a 822 žádostí ze 7. kola v celkové výši 1 457 233 tis. Kč, přičemž schvalovací proces u opatření I.1.4. Pozemkové úpravy bude probíhat v průběhu roku 2010.

V roce 2009 byly vypláceny dotace nejen ze žádostí roku 2009, ale především i projektů zaregistrovaných v roce 2007 a 2008.

Uskutečněná kola příjmu žádostí o dotaci z Programu rozvoje venkova v roce 2009

Kolo příjmu žádostí	Termín	Opatření, podopatření
6. kolo	10.2.-9.3.2009	I.1.1.1., I.1.1.2., I.3.4., III.1.1., III.1.2., IV.1.2.
	17.2.-2.3.2009	I.3.2.
	10.3.-31.3.2009	II.2.4.
7. kolo	9.6.-29.6.2009	I.1.3., I.1.4., I.3.1., III.1.3., IV.1.2., IV.2.1.
8. kolo	6.10.-26.10.2009	I.1.2., III.2.1., III.2.2., III.3.1., IV.1.2., IV.2.1.

5.3.1.1.1. 6. kolo příjmu žádostí

V rámci 6. kola příjmu žádostí byly přijímány žádosti o dotaci z Programu rozvoje venkova od 10. února do 9. března 2009 s výjimkou opatření II.2.4. Obnova lesního potenciálu po kalamitách a podpora společenských funkcí lesa, kde probíhal příjem žádostí od 10. března do 31. března 2009 a opatření I.3.2. Zahájení činnosti mladých zemědělců, u kterého byly předkládány žádosti v termínu od 17. února do 2. března 2009.

Při administraci projektových záměrů v rámci opatření I.1.1. Modernizace zemědělských podniků bylo v tomto kole podáno 1 099 žádostí s požadavkem na spolufinancování projektů ve formě dotace v celkové výši 3 175 984 tis. Kč, na opatření I.1.2. Investice do lesů byla podána 1 žádost o dotaci ve výši 800 tis. Kč. Na opatření I.3.2. Zahájení činnosti mladých zemědělců bylo v tomto kole podáno 691 žádostí s požadavkem na 757 531 tis. Kč. U opatření I.3.4. Využívání poradenských služeb bylo zaregistrováno 1 414 žádostí a požadovány finanční prostředky ve výši 42 884 tis. Kč. U opatření II.2.4. Obnova lesního potenciálu a podpora společenských funkcí lesa bylo podáno 188 žádostí a požadovány finanční prostředky ve výši 304 506 tis. Kč, u opatření III.1.1. Diverzifikace činností nezemědělské povahy bylo podáno 101 žádostí s požadavkem na 623 104 tis. Kč, na opatření III.1.2. Podpora zakládání podniků a jejich rozvoje bylo podáno 459 žádostí s požadavkem na 758 431 tis. Kč a na opatření IV.1.2. Realizace místní rozvojové strategie bylo zaregistrováno 286 projektů s požadavkem dotace ve výši 175 987 tis. Kč.

5.3.1.1.2. 7. kolo příjmu žádostí

7. kolo příjmu žádostí bylo zahájeno dne 9. června 2009 a probíhalo do 29. června 2009. V rámci opatření I.1.3. Přidávání hodnoty zemědělským a potravinářským produktům bylo v tomto kole podáno 267 žádostí s požadavkem na spolufinancování projektů ve formě dotace v celkové výši 1 064 100 tis. Kč. Na opatření I.1.4. Pozemkové úpravy bylo podáno 178 projektů s požadavkem dotace ve výši 1 150 197 tis. Kč. U opatření I.3.1. Další odborné vzdělávání a informační činnost bylo v tomto kole podáno 99 žádostí a požadovány finanční prostředky ve výši 63 418 tis. Kč. Na opatření III.1.3. Podpora cestovního ruchu bylo zaregistrováno 301 žádostí s požadavkem na 824 120 tis. Kč, na opatření IV.1.2. Realizace místní rozvojové strategie bylo podáno 594 projektů s požadavkem dotace ve výši 338 665 tis. Kč a na opatření IV.2.1. Struktury potřebné pro provoz sítě bylo zaregistrováno 18 projektů s požadavkem dotace ve výši 67 280 tis. Kč.

5.3.1.1.3. 8. kolo příjmu žádostí

V termínu od 6. října do 26. října 2009 byly přijímány žádosti o dotaci z Programu rozvoje venkova v rámci 8. kola příjmu žádostí. Na opatření I.1.2. Investice do lesů bylo v tomto kole podáno 696 žádostí s požadavkem na spolufinancování projektů ve formě dotace v celkové výši 929 048 tis. Kč. Na opatření III.2.1. Obnova a rozvoj vesnic, občanské vybavení a služby bylo podáno 1 263 žádostí a požadovány finanční prostředky ve výši 7 336 776 tis. Kč, u opatření III.2.2. Ochrana a rozvoj kulturního dědictví venkova bylo podáno 167 žádostí s požadavkem na 465 693 tis. Kč a na opatření III.3.1. Vzdělávání a informace bylo zaregistrováno 56 žádostí s požadavkem na 37 155 tis. Kč. Dále bylo podáno na opatření IV.1.2. Realizace místní rozvojové strategie celkem 985 žádostí a požadovány finanční prostředky ve výši 554 323 tis. Kč a na opatření IV.2.1. Realizace projektů spolupráce 29 žádostí s požadavkem na 92 846 tis. Kč.

5.3.1.2. Neprojektová opatření Programu rozvoje venkova

Podpory v rámci Programu rozvoje venkova jsou poskytovány prostřednictvím následujících neprojektových opatření:

- Platby za přírodní znevýhodnění poskytované v horských oblastech a oblastech s jinými znevýhodněními (LFA),
- NATURA 2000 (na zemědělské půdě),
- Agroenvironmentální opatření (AEO),
- Lesnictví (LES),
- Platby v rámci NATURA 2000 v lesích,
- Lesnicko - environmentální platby - opatření otevřeno v roce 2009,
- Předčasné ukončení zemědělské činnosti (PUZČ).

5.3.1.2.1. Platby za přírodní znevýhodnění poskytované v horských oblastech a oblastech s jinými znevýhodněními

Žádost o dotaci na Platby za přírodní znevýhodnění poskytované v horských oblastech a oblastech s jinými znevýhodněními je součástí Jednotné žádosti. Jednotné žádosti byly podávány do 15. května 2009. V roce 2009 bylo celkem podáno 11 504 žádostí.

5.3.1.2.2. NATURA 2000

Žádost o dotaci v rámci opatření NATURA 2000 je součástí Jednotné žádosti s termínem podání do 15. května 2009. Celkem bylo podáno 223 žádostí.

5.3.1.2.3. Agroenvironmentální opatření

Žádost o zařazení do Agroenvironmentálního opatření se podává na 5-ti leté období a to v termínu do 15. května 2009. Žádost o dotaci v rámci Agroenvironmentálního opatření je součástí Jednotné žádosti s termínem podání rovněž do 15. května 2009. V roce 2009 bylo podáno 6 873 žádostí o zařazení v rámci Programu rozvoje venkova a 11 867 žádostí o dotaci.

5.3.1.2.4. Lesnictví

U opatření Lesnictví - zalesňování zemědělské půdy se v roce 2009 v rámci Programu rozvoje venkova podávaly, jak žádosti o dotaci na zalesnění, tak i žádosti o dotaci na péči a poskytnutí náhrady. Žádosti na zalesnění byly podávány do 30. listopadu 2009. Celkem bylo podáno 262 žádostí. Žádosti o péči a náhradu se podávají v následujících letech po roce zalesnění. Podávaly se v termínu do 15. května 2009 a celkem jich bylo podáno 497. Dotace na péči o lesní porost se poskytuje po dobu 5 kalendářních let a náhrada za ukončení zemědělské činnosti po dobu 15 kalendářních let počínaje rokem následujícím po roce zalesnění.

5.3.1.2.5. Platby v rámci NATURA 2000 v lesích

V termínu do 15. května 2009 bylo na opatření Platby v rámci NATURA 2000 v lesích podáno celkem 5 žádostí o zařazení a 11 žádostí o dotaci. Žadatel je do tohoto opatření zařazen na období 20 let a po celou dobu podává každoročně žádost o dotaci.

5.3.1.2.6. Lesnicko - environmentální platby

Opatření Lesnicko - environmentální platby bylo spuštěno v roce 2009. V termínu do 15. května 2009 bylo podáno celkem 30 žádostí o zařazení a 30 žádostí o dotaci. Žadatel je do tohoto opatření zařazen na období 20 let a po celou dobu podává každoročně žádost o dotaci.

5.3.1.2.7. Předčasné ukončení zemědělské činnosti

U opatření Předčasné ukončení zemědělské činnosti předkládali žadatelé v roce 2009 Žádosti o dotaci (žádost o vstup do programu Předčasné ukončení zemědělské činnosti), První žádosti o proplacení a Žádosti o proplacení. V rámci Žádosti o dotaci, která je podávána každoročně, je žadatelem předložen projekt na převod zemědělského podniku na nabyvatele, který musí být uskutečněn do 12 měsíců od podání dané žádosti. V roce 2009 bylo podáno celkem 150 Žádostí o dotaci s projektem. Doložení převodu podniku a splnění veškerých podmínek předkládá žadatel společně s První žádostí o proplacení, na jejímž základě je s žadatelem sepsána Dohoda o poskytování dotace po dobu nejvýše 15 kalendářních let, nejpozději do 70 let věku žadatele. V roce 2009 bylo podáno celkem 153 Prvních žádostí o proplacení. Zároveň byly dále přijímány Žádosti o proplacení v termínu od 1. ledna do 15. února 2009. Celkem bylo podáno 64 žádostí. Jakmile stát začne žadateli vyplácet obecný předčasný nebo starobní důchod, dotace se počínaje následujícím kalendářním rokem sníží o částku vyplacenou na starobním důchodu za uplynulý kalendářní rok.

5.3.1.2.8. Přehled vyplacených prostředků na žádosti neprojektových opatření Programu rozvoje venkova v roce 2009

Přehled vyplacených prostředků na žádosti neprojektových opatření programu rozvoje venkova v roce 2009 je uveden v následující tabulce:

Program rozvoje venkova - neprojektová opatření		Počet vyplacených žádostí	Finanční prostředky vyplacené v roce 2009 (v tis. Kč)		
			ČR	EU	Celkem
LFA	žádosti 2007	5	216	867	1 083
	žádosti 2008	338	12 515	50 059	62 574
	žádosti 2009	1 793	245 034	980 134	1 225 168
	LFA celkem	2 136	257 765	1 031 060	1 288 825
NATURA 2000 na zem. půdě	žádosti 2008	38	198	791	989
	NATURA 2000 celkem	38	198	791	989
AEO	žádosti 2007	29	1 170	4 676	5 846
	žádosti 2008	4 840	313 993	1 255 908	1 569 901
	AEO celkem	4 869	315 163	1 260 584	1 575 747
LES	žádosti 2007	15	1 325	5 299	6 624
	žádosti 2008	523	9 480	37 920	47 400
	LES celkem	538	10 805	43 219	54 024
NATURA 2000 v lesích	žádosti 2008	6	25	100	125
	NATURA 2000 celkem	6	25	100	125
PUZČ	žádosti 2008	51	1 067	3 201	4 268
	žádosti 2009	131	5 189	15 566	20 755
	PUZČ celkem	182	6 256	18 767	25 023
Neprojektová opatření celkem		7 769	590 212	2 354 521	2 944 733

5.3.1.3. Celkový přehled vyplacených prostředků na Program rozvoje venkova v roce 2009

Následující tabulka uvádí přehled celkových vyplacených prostředků na Program rozvoje venkova v roce 2009:

Program rozvoje venkova		Finanční prostředky vyplacené v roce 2009 (v tis. Kč)		
		ČR	EU	Celkem
Osa I	I.1.1. Modernizace zemědělských podniků	303 976	911 926	1 215 902
	I.1.2. Investice do lesů	65 528	196 585	262 113
	I.1.3. Přidávání hodnoty zemědělským a potravinářským produktům	80 498	241 496	321 994
	I.1.4. Pozemkové úpravy	99 208	297 624	396 832
	I.3.1. Další odborné vzdělávání a informační činnost	7 257	21 770	29 027
	I.3.2. Zahájení činnosti mladých zemědělců	80 436	241 309	321 745
	I.3.3. Předčasné ukončení zeměd. činnosti	6 256	18 767	25 023
	I.3.4. Využívání poradenských služeb	8 681	26 043	34 724
	Osa I celkem		651 840	1 955 520
Osa II	II.1.1. Platby za přír. znevýhodnění poskyt. v horských obl. a obl. s jinými znevýhod.	257 765	1 031 060	1 288 825
	II.1.2. Platby v rámci NATURA 2000	198	791	989
	II.1.3. Agroenvironmentální opatření	315 163	1 260 584	1 575 747
	II.2.1. Zalesňování zemědělské půdy	10 805	43 219	54 024
	II.2.2. Platby v rámci NATURA 2000 v lesích	25	100	125
	II.2.4. Obnova les. potenciálu po kalamitách a podpora společenských funkcí lesa	9 743	38 973	48 716
	Osa II celkem		593 699	2 374 727
Osa III	III.1.1. Diverzifikace činností nezemědělské povahy	119 036	357 110	476 146
	III.1.2. Podpora zakládání podniků a jejich rozvoje	48 387	145 159	193 546
	III.1.3. Podpora cestovního ruchu	18 163	54 487	72 650
	III.2.1. Obnova a rozvoj vesnic, občanské vybavení a služby	282 419	847 258	1 129 677
	III.2.2. Ochrana a rozvoj kulturního dědictví venkova	21 816	65 447	87 263
	III.3.1. Vzdělávání a informace	4 474	13 423	17 897
	Osa III celkem		494 295	1 482 884
Osa IV	IV.1.1. Místní akční skupina	17 491	69 963	87 454
	IV.1.2. Realizace místní rozvojové strategie	10 801	43 206	54 007
	Osa IV celkem		28 292	113 169
Osa V	V.1. Příprava, sledování, hodnocení, informování a kontrola v rámci programu	4 897	14 691	19 588
	V.2.1. Struktury potřebné pro rozvoj sítě	215	645	860
	V.2.2. Akční plán	1 180	3 541	4 721
	Osa V celkem		6 292	18 877
Program rozvoje venkova celkem		1 774 418	5 945 177	7 719 595

Celkem bylo na Program rozvoje venkova vynaloženo 7 719 595 tis. Kč, z toho 1 774 418 tis. Kč z rozpočtu ČR a 5 945 177 tis. Kč z rozpočtu EU.

5.3.2. Horizontální plán rozvoje venkova

Horizontální plán rozvoje venkova je realizován na základě nařízení Rady (ES) č. 1257/1999, nařízení Komise (ES) č. 817/2004, nařízení vlády ČR č. 241/2004 Sb., nařízení vlády ČR č. 242/2004 Sb., nařízení vlády ČR č. 308/2004 Sb., nařízení vlády ČR č. 655/2004 Sb. a nařízení vlády ČR č. 69/2005 Sb., v platném znění.

Podpory v rámci Horizontálního plánu rozvoje venkova jsou poskytovány prostřednictvím následujících opatření:

- Méně příznivé oblasti (LFA),
- Agroenvironmentální opatření (AEO),
- Lesnictví (LES),
- Předčasné ukončení zemědělské činnosti (PUZČ),
- Zakládání skupin výrobců (ZSV),
- Technická pomoc.

5.3.2.1. Méně příznivé oblasti

V roce 2009 se již žádosti o dotaci na opatření Méně příznivé oblasti podávaly pouze v rámci Programu rozvoje venkova.

5.3.2.2. Agroenvironmentální opatření

Od roku 2007 již není možné se nově zařadit do Agroenvironmentálního opatření v rámci Horizontálního plánu rozvoje venkova. V roce 2009 byly podány pouze žádosti o dotaci na základě zařazení do HRDP z předešlých let. Žádosti o dotaci se podávaly do 15. května 2009 a celkem bylo podáno 2 309 žádostí o dotaci.

5.3.2.3. Lesnictví

U opatření Lesnictví se od roku 2007 podávají pouze žádosti o dotaci na péči a náhradu. Žádost musela být podána nejpozději do 30. dubna 2009 a celkem bylo podáno 943 žádostí. Tuto žádost podává žadatel v následujících letech po roce zalesnění. O dotaci na péči se může žádat ještě následující 4 roky a o poskytnutí náhrady následujících 19 let. V roce zalesnění je žadateli poskytnuta dotace, jak na zalesnění, tak i na péči a náhradu.

5.3.2.4. Předčasné ukončení zemědělské činnosti

U opatření Předčasné ukončení zemědělské činnosti byly v roce 2009 přijímány žádosti o poskytnutí dotace v termínu od 1. ledna do 15. února 2009. Celkem bylo podáno 365 žádostí. Dotace je žadatelům poskytována po dobu 15 kalendářních let počínaje rokem, v němž byl žadatel zařazen do programu, nejdéle však do 75 let věku žadatele. V případě, že se žadatel stane poživitelem starobního důchodu, dotace se počínaje následujícím kalendářním rokem sníží o částku vyplacenou na starobním důchodu za uplynulý kalendářní rok.

5.3.2.5. Zakládání skupin výrobců

Žádosti o poskytnutí dotace na opatření Zakládání skupin výrobců byly přijímány v termínu od 1. ledna do 15. února 2009 a celkem bylo doručeno 255 žádostí o dotaci. Výše dotace se stanoví na základě žadatelem sdělené výše finanční hodnoty roční obchodované produkce příslušné zemědělské komodity, pro kterou byla skupina výrobců

zařazena do programu, pocházející od jejich členů, a to dle předpisů Evropského společenství.

5.3.2.6. Přehled vyplacených prostředků na Horizontální plán rozvoje venkova v roce 2009

Přehled vyplacených prostředků na žádosti jednotlivých opatření HRDP hrazených z Evropského zemědělského fondu pro rozvoj venkova v roce 2009 je uveden v následující tabulce:

Horizontální plán rozvoje venkova		Počet vyplacených žádostí	Finanční prostředky vyplacené v roce 2009 (v tis. Kč)		
			ČR	EU	Celkem
LFA	žádosti 2006	1	14	56	70
	LFA celkem	1	14	56	70
AEO	žádosti 2004	1	4	19	23
	žádosti 2005	2	175	699	874
	žádosti 2006	8	107	430	537
	žádosti 2007	59	1 597	6 386	7 983
	žádosti 2008	10 371	557 292	2 226 002	2 783 294
	AEO celkem	10 441	559 175	2 233 536	2 792 711
LES	žádosti 2005	1	1	3	4
	žádosti 2006	5	454	1 815	2 269
	žádosti 2007	11	456	1 826	2 282
	žádosti 2008	141	1 624	6 497	8 121
	žádosti 2009	2	508	2 031	2 539
	LES celkem	160	3 043	12 172	15 215
PUZČ	žádosti 2006	1	40	120	160
	žádosti 2007	4	52	158	210
	žádosti 2008	381	4 225	12 675	16 900
	žádosti 2009	1 068	10 696	32 087	42 783
	PUZČ celkem	1 454	15 013	45 040	60 053
ZSV	žádosti 2008	50	3 159	11 740	14 899
	žádosti 2009	194	14 473	43 417	57 890
	ZSV celkem	244	17 632	55 157	72 789
HRDP celkem		12 300	594 877	2 345 961	2 940 838

V předchozí tabulce není zahrnuta vyplacená dotace na opatření LFA ve výši 972 tis. Kč (z toho 195 tis. Kč z rozpočtu ČR a 777 tis. Kč z rozpočtu EU). Tato částka představuje finanční prostředky poskytnuté žadateli za rok 2004, které musel vrátit na základě rozhodnutí o vrácení prostředků. V roce 2009 bylo toto rozhodnutí zrušeno a finanční prostředky byly žadateli opět vyplaceny v rámci žádosti o poskytnutí dotace za rok 2005.

Celkem bylo na Horizontální plán rozvoje venkova vynaloženo 2 941 810 tis. Kč, z toho 595 072 tis. Kč z rozpočtu ČR a 2 346 738 tis. Kč z rozpočtu EU. Tyto finanční prostředky byly žadatelům hrazeny z prostředků na financování Programu rozvoje venkova (z Evropského zemědělského fondu pro rozvoj venkova).

5.3.3. OP Rozvoj venkova a multifunkční zemědělství

Proplácení projektů OP Zemědělství bylo ukončeno k 31. prosinci 2008. Vzhledem k tomu, že nebylo možné k tomuto datu proplatit veškeré etapy projektů OP Zemědělství (1 etapa zalesnění a 5 etap na následnou péči o založený porost), byly zbývající etapy projektů vypláceny na základě postupu stanoveného Ministerstvem zemědělství.

V roce 2009 bylo na opatření Zalesňování zemědělsky nevyužívaných půd **vyplaceno** z prostředků na Program rozvoje venkova **celkem 422 tis. Kč, z toho 85 tis. Kč z rozpočtu ČR a 337 tis. Kč z rozpočtu EU.**

5.4. Propagace spotřeby výrobků - marketing

5.4.1. Propagace spotřeby medu

Podpora byla vyplácena na základě nařízení Komise (ES) č. 1071/2005, v platném znění a rozhodnutí Komise (ES) č. 3079/2006. Program začal v říjnu 2006 a první prostředky byly čerpány v březnu 2007 s tím, že 50 % bylo hrazeno z rozpočtu EU (SZIF), 30 % Českým svazem včelařů a 20 % z rozpočtu ČR (SZIF). Během roku 2009 proběhly následující propagační aktivity: reklama v tisku, letáky, www stránky, soutěže pro veřejnost, účast na domácích výstavách a veletrzích - NATURA VIVA 2009, Země živitelka 2009 a Zahrada Čech.

V roce 2009 byly **vyplaceny** finanční prostředky **v celkové výši 1 181 tis. Kč, z toho 337 tis. Kč z rozpočtu ČR (SZIF) a 844 tis. Kč z rozpočtu EU (SZIF).**

5.4.2. Propagace ekologického zemědělství a jeho produktů

Na základě nařízení Komise (ES) č. 1071/2005, v platném znění a rozhodnutí Komise (ES) K(2007) 3299 je tento program realizován v období 2008 až 2010. 50 % finančních prostředků je hrazeno z rozpočtu EU (SZIF) a 50 % z rozpočtu ČR (SZIF). V průběhu roku 2009 se uskutečnily následující propagační aktivity: reklama v tisku, www stránky, internetová kampaň, letáky, info balíčky do porodnic a do mateřských škol, PR aktivity, exkurze pro novináře, internetové soutěže.

V roce 2009 byly **čerpány** finanční prostředky **celkem ve výši 5 851 tis. Kč, z toho 3 393 tis. Kč z rozpočtu ČR (SZIF) a 2 458 tis. Kč z rozpočtu EU (SZIF).**

5.5. Financování z cizích zdrojů

5.5.1. Úvěrové financování

Úvěrové zdroje poskytované komerčními bankami jsou v souladu se zákonem č. 256/2000 Sb., v platném znění a příslušnými nařízeními EU používány v odůvodněných případech pouze v nezbytném rozsahu. Pro potřeby úvěrového financování v roce 2009 využíval SZIF revolvingovou úvěrovou linku, a to pouze ve formě speciálního kontokorentního úvěru na intervenční nákupy zemědělských komodit.

5.5.1.1. Úvěr na intervenční nákupy

Speciální kontokorentní úvěr byl čerpán v rámci SOT na financování intervenčních nákupů celkem ve výši 863 578 tis. Kč, z toho obilovin 641 341 tis. Kč, sušeného odstředěného mléka 188 068 tis. Kč a másla 34 169 tis. Kč.

Celkový nesplacený úvěr (zůstatek) na financování intervenčních nákupů, krytý zásobami uvedených komodit, k 31. prosinci 2009 činil **863 783 tis. Kč**, z toho obilovin 641 546 tis. Kč, sušeného odstředěného mléka 188 068 tis. Kč a másla 222 237 tis. Kč.

Rozdíl čerpaného úvěru a nesplaceného úvěru v roce 2009 představuje zůstatek nesplaceného úvěru na financování intervenčních nákupů obilovin z roku 2008.

5.5.2. Půjčka PGRLF

Čerpání návratné bezúročné půjčky z PGRLF, schválené usnesením vlády ČR č. 656 ze dne 31. května 2006 na výplatu Top-Up 2006, bylo ukončeno již v roce 2007, a to v celkové výši 408 167 tis. Kč s tím, že v roce 2007 byly současně vráceny nevyužité prostředky z půjčky ve výši 20 000 tis. Kč. V roce 2009 byly vráceny nevyužité prostředky z půjčky ve výši 6 756 tis. Kč a dále byla splacena rozhodující část půjčky ve výši 381 161 tis. Kč. Podle schváleného rozpočtu SZIF na rok 2009 v Poslanecké sněmovně Parlamentu ČR byl na tuto splátku využit zůstatek finančních prostředků určených na regulaci zemědělských výrobků, který byl v roce 2004 převeden z právního předchůdce Státního fondu tržní regulace do SZIF. Zůstatek půjčky k 31. prosinci 2009 činil 250 tis. Kč a bude splacen bezprostředně po dořešení zbývajících 4 nedoadministrovaných žádostí o poskytnutí dotace na Top-Up 2006.

5.6. Souhrnné čerpání rozpočtu Společné zemědělské politiky

Celkové zdroje SZIF na financování Společné zemědělské politiky v roce 2009 dosáhly výše **42 610 280 tis. Kč** (tj. 76,9 % z rozpočtovaného objemu), z toho **15 986 691 tis. Kč z rozpočtu ČR a 26 623 589 tis. Kč z rozpočtu EU**.

Vlastní zdroje SZIF, zahrnující dotace z kapitoly Ministerstva zemědělství, dotace z nespotebovaných výdajů Ministerstva zemědělství, rezervní fond Ministerstva zemědělství, zůstatek z roku 2008, výběry za cukr, příjmy z úroků, nepřirazené platby apod. činily celkem 41 746 702 tis. Kč.

Dalšími zdroji SZIF byly cizí zdroje, a to úvěr na intervenční nákupy ve výši 863 578 tis. Kč. Podíl cizích zdrojů na celkových zdrojích SZIF v roce 2009 činil 2,03 %.

Celkové užití zdrojů SZIF na Společnou zemědělskou politiku si v roce 2009 vyžádalo finanční prostředky ve výši **40 408 438 tis. Kč** (tj. 73,0 % z rozpočtovaného objemu), z toho **15 063 769 tis. Kč z rozpočtu ČR a 25 344 669 tis. Kč z rozpočtu EU**.

K 31. prosinci 2009 byl na účtech Společné zemědělské politiky **vykázán zůstatek** finančních prostředků ve výši **2 201 842 tis. Kč**, který se, v souladu s ustanovením § 6a odst. 4 zákona č. 256/2000 Sb., v platném znění, převádí do následujícího roku na provádění činností SZP.

6. Stručné hodnocení marketingové činnosti

Aktuální ekonomická krize ještě více prohloubila nutnost cílené marketingové podpory zaměřené na zvýšení preference kvalitních potravinářských výrobků. Značka kvality KLASA se tak stala právě tím symbolem kvality, prezentujícím spotřebitelům přidanou výjimečnou hodnotu označených výrobků. Od roku 2009 zajišťují marketingovou podporu a propagaci značky kvality KLASA 3 nové agentury vybrané na základě řádného výběrového řízení na období 2009 až 2011. Tyto agentury byla vybrány byly z důvodu zajištění kvalitnějšího servisu agentur specializovaných na jednotlivá odvětví propagace. Mediální kampaň značky KLASA zajišťuje agentura MediaCom Praha, s.r.o., služby v oblasti tiskové, rozhlasové a televizní reklamy poskytuje agentura McCANN - ERICKSON PRAGUE, spol. s.r.o. a pro zajištění PR podpory značky KLASA byla vybrána agentura Crest Communications, a.s.

Propagace značky KLASA byla v roce 2009 zaměřena novým směrem. Způsob, kterým se rozhodla oslovit cílové skupiny, je nová kampaň nesoucí se v duchu sloganu „Výjimečná kvalita zaručena“. Jejím cílem bylo postupně spotřebitele seznámit s rozdíly v kvalitě potravin, ukázat jasná měřítka kvality a vysvětlit, proč je důležité a výhodné upřednostňovat kvalitní potraviny označené logem KLASA. V současné době je značka KLASA v povědomí více než 80 % zákazníků a třetina z nich ji pro výjimečnou kvalitu oceněných produktů přímo vyhledává.

6.1. Marketingové aktivity

Marketingová podpora byla zajištěna následujícími aktivitami:

6.1.1. Podpora prodeje a propagace

- zahájení nové kampaně KLASA na období 2009 až 2011,
- příprava a schválení grafického vzhledu kampaně,
- vytvoření hlavního sloganu kampaně „Výjimečná kvalita zaručena“,
- realizace a výroba hlavního vizuálu kampaně,
- výroba reklamních materiálů - reklamní nosiče, stánky,
- výroba promo materiálů - drobné dárkové předměty s logem KLASA,
- výroba a produkce reklamních a informačních letáků KLASA,
- BillBoardy, BigBoardy,
- spotřebitelská soutěž,
- soutěž pro nezávislé maloobchody,
- informační brožura pro výrobce KLASA,
- RoadShow (prodejní akce za přítomnosti výrobců) - celkem 29 akcí,
- akce s Deníkem - celkem 73 akcí po celé ČR,
- aktivity zaměřené na podporu prodeje,
- ochutnávky v řetězcích Globus a Interspar,
- označení výrobků KLASA na prodejní ploše (stoppery),
- umístění reklamních materiálů KLASA v řetězcích a maloobchodech,
- soutěž „O nejoblíbenější výrobek roku 2009“.

6.1.2. PR aktivity

- celkem bylo vydáno 15 tiskových zpráv o značce KLASA a 2 presskity (tiskové materiály),

- celkem bylo publikováno 35 článků v odborných titulech (Potravinářský zpravodaj, Potravinářská revue, Svět potravin, Zemědělec, Agrobases, Marketing & Media, Beverage & Gastro, Strategie, MF Dnes, Řeznicko-uzenářské listy a Deník),
- ostatní PR články v časopisech (Glanc, Chvilka pro tebe, Tina, Žena a život, Překvapení, Katka, Rytmus života, Styl pro ženy),
- ostatní PR aktivity - Konference kvality (téma Politika kvality zemědělských produktů a potravin), Tisková konference KLASA (představení nové marketingové kampaně KLASA), Press - Trip (exkurze pro novináře přímo do provozu výrobce společnosti CARLA s.r.o.), inzerce,
- elektronický bulletin „Newsletter KLASA“ (noviny určené pro výrobce).

6.1.3. Webová prezentace

- restrukturalizace webových stránek,
- příprava grafické úpravy webu,
- příprava nové aplikace,
- licence k fotografiím,
- databáze receptů,
- aktualizace výrobků a výrobců KLASA na www.eklasa.cz a www.klasa.eu - probíhá kontinuálně,
- aktualizace článků, připravované aktivity,
- KLASA noviny (březen - prosinec),
- vytvoření verze v anglickém jazyce pro stránky www.klasa.eu.

6.1.4. Veletrhy a výstavy

- příprava a realizace nové expozice KLASA,
- květen - veletrh PLMA´s World of Private Label 2009 (Amsterdam, Nizozemsko),
- srpen - veletrh Agrokomplex (Nitra, Slovensko),
 - Země živitelka 2009 (České Budějovice),
- září - výstava České dny Budapešť 2009 (Budapešť, Maďarsko),
- říjen - mezinárodní veletrh Anuga 2009 (Kolín nad Rýnem, Německo),
 - výstava Zemědělec 2009 (Lysá nad Labem),
- rezervace výstavních ploch na rok 2010 - PLMA, SIAL.

6.1.5. Mediální propagační kampaň

- tisková inzerce ve specializovaných potravinářských titulech,
- rezervace mediálních ploch na prodejních místech a výstavách,
- KLASA přílohy do regionálních Deníků noviny,
- internetová kampaň,
- rozhlasová kampaň na podporu spotřebitelské soutěže.

6.1.6. Ostatní aktivity

- březen až duben - „Velikonoční trhy a pomlázka 2009“ (Praha, Brno),
- březen až červen - soutěž „Řeznická prodejna roku 2009“,
- říjen - Fish festival (Praha),
 - Velká Pardubická (Pardubice),
- prosinec - Vánoční setkání držitelů KLASA (Praha),
 - Vánoční trhy KLASA (Praha, Zlín, Opava, Znojmo),
 - „KLASA Tour“ (Plzeň, Liberec, Ostrava).

6.2. Souhrnné čerpání rozpočtu na marketingovou činnost

Celkové zdroje na marketingovou činnost v roce 2009 činily 236 138 tis. Kč. Výše uvedené **marketingové aktivity si vyžádaly finanční prostředky celkem ve výši 207 657 tis. Kč z rozpočtu ČR.**

K 31. prosinci 2009 byl na účtech marketingu **vykázán zůstatek** finančních prostředků **ve výši 28 481 tis. Kč**, který se v souladu s ustanovením § 6a odst. 4 zákona č. 256/2000 Sb., v platném znění, převádí do následujícího roku na provádění činností marketingu. Část tohoto zůstatku byla na začátku roku 2010 využita na uhrazení závazků roku 2009.

7. Stručné hodnocení správních výdajů

7.1. Personální problematika včetně počtu zaměstnanců

S účinností od 1. ledna 2009 byl schválen plánovaný počet systemizovaných funkčních míst na 900. Z důvodu zajištění zvýšené administrativní náročnosti projektových opatření Programu rozvoje venkova došlo k 1. srpnu 2009 k významnému navýšení počtu funkčních míst. Skutečný počet zaměstnanců v evidenčním stavu k 31. prosinci 2009 činil 891. Obsazování zbývajících funkčních míst do schváleného počtu 934, resp. počtu upraveného v souladu s dalšími rozhodnutími zasahujícími do oblasti organizační struktury probíhalo a bude probíhat postupně dle harmonogramu, který je časově nastaven na základě požadavků vedení organizačních útvarů SZIF a dle potřeb vyplývajících z administrace jednotlivých opatření. Na zpracování projektů PRV bylo vyčleněno v první fázi celkem 53 funkčních míst.

Během roku 2009 probíhala výběrová řízení a pohovory za účelem naplnění volných míst v jednotlivých organizačních útvarech SZIF. Nejproblematičtější byla obsazována funkční místa vedoucích zaměstnanců na úrovni vedoucí oddělení a náměstek ředitele SZIF. Z referentských pozic lze jmenovat např. pozice auditor a referent Odboru informačních technologií, což ovšem odpovídá současné reálné situaci na trhu pracovních sil. Nábor nových zaměstnanců také souvisí s neustále se zvyšujícím nárůstem zaměstnankyň nebo zaměstnanců, kteří odchází na mateřskou nebo rodičovskou dovolenou. Z tohoto důvodu se navyšuje počet zaměstnanců v mimo evidenčním stavu a zvyšuje se počet pracovních poměrů na dobu určitou. Tato skutečnost je k udržení stability zaměstnanců více než podstatná, neboť má zásadní dopady na motivaci zaměstnanců při sjednávání pracovního poměru. K 31. prosinci 2009 bylo v mimo evidenčním stavu 108 zaměstnanců.

S účinností od 1. května 2009 byl schválen a vydán Organizační řád i Organizační schéma. Na základě Rozhodnutí ředitele Fondu byly vydány 3 dodatky k Organizačnímu řádu, které řešily především změnu organizační struktury, změny v činnostech jednotlivých útvarů SZIF a dále převod pozic a kompetencí odborů s ohledem na efektivnější uspořádání činností SZIF při plnění jeho úkolů. Zásadní změnu pak představovalo Rozhodnutí ředitele Fondu č. 4/2009, o organizační změně, které řešilo změnu organizační struktury na jednotlivých regionálních odborech SZIF převodem a zřízením nových funkčních míst na celkový počet 934. Další úprava organizační struktury, provedená Rozhodnutím ředitele č. 5/2009, pak znamenala zavedení nových stupňů řízení na vybraných regionálních odborech - referáty. Poslední změny byly provedeny Rozhodnutím ředitele č. 6/2009, kdy došlo ke zrušení zřejmě nevyužívaných funkčních míst a ke snížení počtu systemizovaných funkčních míst na 931. Organizační schéma výkonného aparátu SZIF je uvedeno v příloze F tohoto materiálu.

7.2. Neinvestiční výdaje (bez technické pomoci Programu rozvoje venkova)

Neinvestiční výdaje v roce 2009 celkem ve výši **1 221 199 tis. Kč** byly podle druhového třídění čerpány následovně:

Platy	302 085 tis. Kč
Ostatní platby za provedenou práci	597 tis. Kč
Sociální a zdravotní pojištění	101 908 tis. Kč
Nákup materiálu	15 057 tis. Kč
Úroky z úvěrů a kurzové ztráty	9 887 tis. Kč
Nákup vody, paliv a energie	15 311 tis. Kč
Nákup služeb, zejména údržba informačních systémů SAP, ORACLE, služby Helpdesku, telekomunikační služby a datové a internetové připojení (658 412 tis. Kč), dále např. nájemné a související služby, geodetické služby, závodní stravování, poštovné	741 471 tis. Kč
Ostatní nákupy, zejména opravy a údržba techniky, programové vybavení, cestovné	27 105 tis. Kč
Poskytnuté náhrady a převody, zejména převody do FKSP a náhrady mezd v době nemoci	7 778 tis. Kč

V roce 2009 byly v souladu s uzavřenými smlouvami s dodavateli SAP ČR, s.r.o., ORACLE ČR, s.r.o., Telefónica O2 ČR, a.s. a Fujitsu Siemens Computers s.r.o. zajištěny služby aplikační a technické podpory provozu, systémové integrace a zpracování dat IS SZIF. K významným výdajům v roce 2009 dále patřily výdaje na zajištění a rozšíření telekomunikačního a datového spojení, pořízení mobilní a výpočetní techniky a jejich servis, údržbu a obnovu licencí, zajištění prostor, vybavení kanceláří a ostatních provozních podmínek pro zaměstnance SZIF (nájemné a související služby, kancelářské vybavení atd.).

Na zabezpečení kontrolní činnosti SZIF byly využity služby dodavatelů GISAT, s.r.o. a GEODIS Brno, s.r.o. (dálkový průzkum Země, letecko-měřičské snímky).

Dále byly vynaloženy finanční prostředky na zahraniční pracovní cesty zaměstnanců SZIF především do Bruselu na jednání řídicích výborů Evropské komise, které se týkají problematiky SZP řešené v rámci EU. S touto činností souvisí i výdaje na jazykové vzdělávání zaměstnanců.

V souvislosti s předsednictvím České republiky EU se v dubnu 2009 uskutečnila konference ředitelů platebních agentur EU. SZIF se podílel na zajištění této konference.

7.3. Investiční výdaje (bez technické pomoci Programu rozvoje venkova)

Investiční výdaje v roce 2009 v celkovém objemu **249 514 tis. Kč** byly podle druhového třídění čerpány následovně:

Programové vybavení	220 977 tis. Kč
Rekonstrukce budovy a projektová dokumentace	14 582 tis. Kč
Stroje, přístroje a zařízení, zejména kancelářské stroje (2 629 tis. Kč) a měřicí přístroje (1 750 tis. Kč)	4 855 tis. Kč
Dopravní prostředky a projektová dokumentace	3 918 tis. Kč
Výpočetní technika	5 114 tis. Kč
Ostatní investiční výdaje a projektová dokumentace	68 tis. Kč

V rámci investičních výdajů byly finanční prostředky v oblasti IT rovněž čerpány v souladu s uzavřenými smlouvami (dodavatelé SAP ČR, s.r.o., ORACLE ČR, s.r.o. a Telefonica O2 ČR, a.s), zejména na zajištění rozvoje stávajících aplikací a SW úprav informačních systémů SZIF. Dále byly pořízeny HW prostředky informačních systémů SZIF v oblasti multifunkčních zařízení, serverových sestav a datových polí.

V součinnosti s Ministerstvem zemědělství byla realizována II. etapa rekonstrukce budovy ve Smečkách, která spočívala v opravách 1. a 2. patra. Dále proběhla úprava přízemních prostor uvolněných MZe a využitelných pro lokalizaci kontrolních pracovišť.

V průběhu roku 2009 byla uskutečněna obměna vozového parku v rozsahu umožněném přijatými úspornými opatřeními.

7.4. Technická pomoc Programu rozvoje venkova

Z důvodu výrazného zvýšení administrativní náročnosti projektových opatření Programu rozvoje venkova bylo nezbytné vyčlenit některé stávající a přijmout nové zaměstnance (na dobu určitou do 31. prosince 2010), kteří budou vykonávat práci spojenou výhradně s Programem rozvoje venkova. Mzdy a související výdaje pro tyto zaměstnance určené k zajištění administrace projektových opatření Programu rozvoje venkova jsou hrazeny z 80 % z prostředků opatření technické pomoci Programu rozvoje venkova a zbývajících 20 % z dotace z kapitoly Ministerstva zemědělství na správní výdaje SZIF.

V rámci Personálního a mzdového projektu byly v roce 2009 (za období srpen až prosinec 2009) vyplaceny finanční prostředky celkem ve výši 6 036 tis. Kč.

Na základě žádosti o proplacení dotace byla v listopadu 2009 do rozpočtu správních výdajů refundována částka 3 912 tis. Kč. Tato částka odpovídá 80 % finančních prostředků vynaložených na platy a související výdaje za zaměstnance zajišťující administraci projektových opatření Programu rozvoje venkova.

Na další neinvestiční výdaje a investiční výdaje, hrazené z technické pomoci programu rozvoje venkova, byly využity finanční prostředky ve výši 5 034 tis. Kč (z toho 3 920 tis. Kč na dopravní prostředky, 697 tis. Kč na ostatní školení a vzdělávání a 417 tis. Kč na nákup tiskáren, kopírek a ostatních přístrojů). V roce 2009 bylo za další neinvestiční výdaje a investiční výdaje spojené s administrací projektových opatření Programu rozvoje venkova refundováno 1 567 tis. Kč.

V rámci technické pomoci Programu rozvoje venkova byly v roce 2009 **vynaloženy** finanční prostředky celkem ve výši **11 070 tis. Kč**.

7.5. Souhrnné čerpání rozpočtu správních výdajů

Celkové zdroje SZIF na financování správních výdajů v roce 2009 **dosáhly výše 1 636 195 tis. Kč** (tj. 97,2 % z rozpočtovaného objemu). Dotace z kapitoly Ministerstva zemědělství na správní výdaje SZIF činila 1 425 000 tis. Kč. Dalšími zdroji byly převod části dávek z cukru ve výši 27 555 tis. Kč, zůstatek z roku 2008 ve výši 166 309 tis. Kč, refundace části nákladů na intervenční nákupy ve výši 2 641 tis. Kč, ostatní příjmy (např. z úroků, příjmy z prodeje dlouhodobého majetku, příjmy na technickou pomoc Programu rozvoje venkova apod.) ve výši 9 948 tis. Kč.

Na správní výdaje SZIF byly v roce 2009 **vynaloženy finanční prostředky celkem ve výši 1 481 783 tis. Kč** (tj. 88 % z rozpočtovaného objemu).

K 31. prosinci 2009 byl na účtech správních výdajů **vykázán zůstatek** finančních prostředků **ve výši 154 412 tis. Kč**, který se, v souladu s ustanovením § 6a odst. 4 zákona

č. 256/2000 Sb., v platném znění, převádí do následujícího roku na financování správních výdajů. Část tohoto zůstatku byla na začátku roku 2010 využita na uhrazení závazků roku 2009.

8. Stav zásob

Stav zásob SZIF byl k 31. prosinci 2009 následující:

v Kč

Zboží na skladě:	
Pšenice - 57 909,742 tun	160 532 322,32
Ječmen - 188 492,880 tun	536 304 826,62
Cukr bílý - 2 138,050 tun	38 560 700,39
Máslo - 527,450 tun	31 347 174,82
Sušené odstředěné mléko - 3 766,025 tun	172 539 804,23
Vedlejší pořizovací náklady:	
Obaly na cukr	81 333,57
Vyskladňovací náklady	-7 746 076,03
Dopravní náklady	-5 193 377,88
Zásoby zboží celkem	926 426 708,04
Zásoby pohonných hmot celkem	167 836,39
Zásoby spotřebního materiálu celkem	989 965,86
Zásoby celkem	927 584 510,29

9. Hodnota majetku

K 31. prosinci 2009 byla hodnota vlastního a zapůjčeného majetku SZIF následující:

v Kč

Druh majetku	
Software (účet 013)	1 950 316 874,29
Drobný dlouhodobý nehmotný majetek (účet 018)	52 517 198,01
Samostatné movité věci a soubory movitých věcí (účet 022)	144 543 611,74
Drobný dlouhodobý hmotný majetek (účet 028)	113 174 010,16
Hodnota vlastního majetku celkem	2 260 551 694,20
Hodnota zapůjčeného majetku celkem	14 600,00
Hodnota majetku celkem	2 260 566 294,20

Inventurní seznamy majetku jsou uloženy v Odboru účtáren.

10. Přehled pohledávek a závazků

Podle účetní evidence byl stav pohledávek a závazků k 31. prosinci 2009 následující:

v Kč

1. POHLEDÁVKY	
a) obchodního účtu (organizace trhu)	
po lhůtě splatnosti:	
pohledávky starého bloku	523 011 655,16
sankce a penalizace	643 580 715,66
vratky podpor HRDP, PP, PRV	11 887 070,88
SAPARD - jiné pohledávky	-12 156 758,00
ostatní pohledávky po lhůtě splatnosti	204 748,64
c e l k e m po lhůtě splatnosti	1 166 527 432,34
ve lhůtě splatnosti:	
vyplacené zálohy - opatření I.3.2. Zahájení činnosti mladých zemědělců	255 000 000,00
DPH	30 697 052,31
c e l k e m ve lhůtě splatnosti	285 697 052,31
pohledávky obchodního účtu c e l k e m	1 452 224 484,65
b) účtu správních výdajů:	
ve lhůtě splatnosti:	
zálohy CCS, publikace, telefony apod.	13 837 830,04
pohledávky za zaměstnanci	84 585,50
zúčtování s MZe - rekonstrukce budovy Ve Smečkách 33, Praha 1	31 198 165,89
ostatní pohledávky	1 782 887,80
c e l k e m ve lhůtě splatnosti	46 903 469,23
pohledávky účtu správních výdajů c e l k e m	46 903 469,23
POHLEDÁVKY CELKEM	1 499 127 953,88
2. ZÁVAZKY	
a) obchodního účtu (organizace trhu)	
po lhůtě splatnosti:	
SAPARD - jiné závazky	-12 156 758,00
faktury za skladování pšenice a řepky	78 768,80
c e l k e m po lhůtě splatnosti	-12 077 989,20
ve lhůtě splatnosti:	
půjčka PGRLF	250 000,00
kauce a záruky na licence a podpory SOT	205 418 403,37
zálohy na vratky dotací	45 029 399,66
faktury za intervenční nákup + vedlejší náklady	104 276 673,88
faktury marketing	25 584 427,20
PP, PRV, HRDP	3 274 846,95
c e l k e m ve lhůtě splatnosti	383 833 751,06
závazky obchodního účtu c e l k e m	371 755 761,86
b) účtu správních výdajů:	
po lhůtě splatnosti:	
neuhrazené faktury splatné v prosinci 2009	51 437 344,53
c e l k e m po lhůtě splatnosti	51 437 344,53
ve lhůtě splatnosti:	
neuhrazené faktury a zálohy splatné v lednu 2010	80 669 854,32
jistiny	1 300 000,00
závazky vůči zaměstnancům: mzdy za 12/2008	18 267 126,00
zdravotní a sociální pojištění za 12/2008	10 390 552,00
daň z příjmu za 12/2008	2 637 015,00
ostatní závazky	16 258,00
c e l k e m ve lhůtě splatnosti	113 280 805,32
závazky účtu správních výdajů c e l k e m	164 718 149,85
Z Á V A Z K Y C E L K E M	536 473 911,71
3. ROZDÍL = pohledávky - závazky	962 654 042,17

Poznámka: Objem pohledávek a závazků programu SAPARD je nutno posuzovat z historického hlediska. Tyto pohledávky a závazky jsou ověřeny i nezávislým auditorem. V podstatě se jedná o dosud neuhrazené vratky.

Právní odbor SZIF eviduje k 31. prosinci 2009 pohledávky po lhůtě splatnosti v celkové výši cca **1 132 752 tis. Kč**. Všechny pohledávky za dlužníky je možné rozdělit do několika skupin:

- Pohledávky, na které byly vydány exekuční tituly a kde v současné době probíhá některý ze způsobů výkonu rozhodnutí podle ustanovení zákona č. 99/1963 Sb., občanského soudního řádu, v platném znění, tj. soudní výkon rozhodnutí (cca 1,7 mil. Kč).
- Pohledávky, na které byly vydány exekuční tituly a kde v současné době probíhá některý ze způsobů exekuce podle ustanovení § 90 odst. 2 zákona č. 120/2001 Sb., o soudních exekutorech a exekuční činnosti, v platném znění (cca 22,5 mil. Kč).
- Případy, kdy jsou dlužníci v konkurzu a pohledávky SZIF jsou do konkurzu řádně přihlášeny. SZIF čeká na rozdělení konkurzní podstaty či jiný způsob skončení konkurzu. Je otázkou, do jaké míry budou jednotlivé pohledávky uspokojeny (cca 3,9 mil. Kč).
- Pohledávky představující např. neuhrazený dluh apod., které se nachází ve stádiu, kdy právní odbor SZIF podal na dlužníka žalobu. Po získání exekučního titulu bude podán návrh na výkon rozhodnutí nebo na nařízení exekuce (cca 1 061 mil. Kč).
- Pohledávky, u kterých SZIF využil veškerých prostředků k jejich vymožení, avšak bezúspěšně. Subjekt již na uvedené adrese nesídlí, nevyvíjí žádnou činnost, nemá žádný movitý ani nemovitý majetek apod. (cca 31,9 mil. Kč).
- Pohledávky vzniklé z opatření uplatněných po vstupu do EU (vratky dotací, penále) - uváděna pouze část krytá prostředky ze státního rozpočtu (10,8 mil. Kč).

Rozdíl mezi účetním a právním údajem o stavu pohledávek je způsoben:

- zařazením pohledávek SZIF, které dosud nenabývaly právní moci,
- pohledávkami, které jsou v odvolacím řízení,
- zápočty pohledávek,
- pohledávkami, které propadnou ve prospěch EU.

11. Kontrolní činnost SZIF

Významnou činnost SZIF tvoří kontroly oprávněnosti jednotlivých nároků a přidělených finančních prostředků. Do kontrolního systému SZIF řadíme administrativní kontroly, softwarové kontroly a kontroly na místě. Celkový počet každoročně prováděných administrativních a softwarových kontrol odpovídá 100 % podaných žádostí. Systém kontrol v rámci SZIF můžeme rozdělit do tří hlavních oblastí, tj. oblast žádostí nárokového charakteru, oblast SOT a oblast projektových opatření PRV.

11.1. Oblast žádostí nárokového charakteru

U žádostí tzv. nárokového charakteru vázaných na užívání půdy nebo chov konkrétních hospodářských zvířat prochází každá žádost několikerou softwarovou kontrolou, v rámci které je porovnávána s daty ze zemědělských registrů (LPIS, IRZ). Následně u vzorků podaných žádostí probíhají kontroly na místě, tedy kontroly přímo v terénu u žadatelů

o dotace. Procento těchto kontrol vychází z legislativy EU a každý rok po vyhodnocení počtu zjištěných nesrovnalostí dochází k revizi tohoto procenta. Výběr žádostí ke kontrole na místě provádí SZIF na základě jím zpracované analýzy rizik tak, aby kontrola byla prováděna co nejmýsluplněji. Určitá část kontrol je realizována na základě náhodného výběru (provedeného výpočetní technikou bez možnosti jakéhokoliv ovlivnění lidským faktorem). Kontrolu na místě provádí SZIF i v případě obdržení informace o podezření neplnění podmínek zaslané zemědělskou veřejností.

Kontroly na místě probíhají metodou dálkového průzkumu Země a metodou fyzických kontrol na místě. Kontrola metodou dálkového průzkumu Země se provádí nad družicovými snímky pořízenými ve spolupráci s Výzkumným střediskem Evropské komise JRC IPSC v Kapři (Itálie). Kontrola spočívá ve zpracování snímků, jejich vizuální interpretaci, kontrole údajů deklarovaných v Žádosti a kontrole dalších podmínek. Výsledná zjištění kontroly jsou buď konečná nebo slouží v odůvodněných případech jako podklad pro fyzické kontroly na místě prováděné zaměstnanci regionálních odborů SZIF, tzn. terénními inspektory. V rámci fyzických kontrol na místě jsou kontrolováni žadatelé, kteří nejsou vybráni ke kontrole metodou dálkového průzkumu Země. Cílem kontroly na místě je zjistit skutečný stav, porovnat jej s údaji deklarovanými v žádosti a zjistit, zda jsou plněny podmínky pro poskytnutí dotace, k jejichž plnění se žadatel zavázal podáním žádosti o podporu. Fyzickou kontrolu na místě mohou provádět i úředníci jiných organizací, na které delegoval SZIF část kontrolních pravomocí. Terénního inspektora mohou příležitostně doprovázet i úředníci jiných orgánů nebo úředníci orgánů EU. Výsledkem kontroly na místě je vždy protokol o kontrole s uvedenými kontrolními zjištěními.

Některá opatření jsou kontrolována v průběhu celého kalendářního roku, další mají charakter kampaní, kdy kontroly na místě jsou prováděny v období po podání žádosti a před vyplacením podpory.

V roce 2009 bylo v rámci přímých plateb kontrolováno 3 132 žádostí. V oblasti Horizontálního plánu rozvoje venkova bylo realizováno 344 kontrol žádostí. U neprojektových opatření Programu rozvoje venkova bylo kontrolováno 1 296 žádostí. V oblasti společné organizace trhu spadající pod IACS byla provedena kontrola 941 žádostí.

11.2. Oblast SOT

U většiny opatření administrovaných v rámci společných organizací trhu (nemajících vazbu na plochu) je prováděna kontrola na místě ve 100 % případech. V případech, kde se 100% kontrola nevyžaduje, je výběr žadatelů ke kontrole na místě prováděn na základě analýzy rizik.

Cílem kontrol na místě je ověření podmínek pro poskytnutí finančních podpor a dodržení pravidel stanovených legislativou ČR a EU. Při realizaci fyzických kontrol na místě se ověřuje, zda údaje deklarované žadatelem o podporu odpovídají skutečnosti a zda jsou splněny veškeré závazky a povinnosti žadatele.

Ověřování rozhodných skutečností je zajišťováno inspekční službou regionálních odborů SZIF, Odborem kontroly SOT na centrále SZIF a delegováním pravomocí na další organizace. Spolupráce s dalšími organizacemi se týká zejména kontrol, při kterých jsou předepsány odběry a analýzy vzorků.

V roce 2009 bylo provedeno 1 393 kontrol v oblasti SOT včetně škol a neziskových organizací. Z toho Odbor kontroly SOT na centrále SZIF realizoval 157 kontrol na místě a 13 následných kontrol na místě a na regionálních odborech SZIF bylo provedeno 1 222 kontrol na místě a 1 následná kontrola na místě. Současně bylo provedeno

83 inspekčních kontrol Odborem kontroly SOT a 42 inspekčních kontrol zaměstnanci regionálních odborů SZIF.

11.3. Oblast projektových opatření PRV

SZIF realizuje kontroly projektových opatření Programu rozvoje venkova v souladu s nařízením Komise (ES) č. 1975/2006. Kontroly fyzické realizace projektu (správní kontroly), skládající se z administrativní kontroly a kontroly na místě, jsou prováděny u 100 % zaregistrovaných Žádostí o proplacení. Kontroly na místě se uskutečňují na základě vhodného výběrového souboru před vyplacením finančních prostředků alespoň u 4 % veřejných výdajů každoročně vykázaných Evropské komisi a alespoň u 5 % veřejných výdajů vykázaných Evropské komisi během celého programového období. Tyto kontroly provádějí regionální odbory SZIF souběžně se správní kontrolou. Výběr vzorku ke kontrole zajišťuje centrála SZIF, kde se tyto kontroly také důsledně vyhodnocují.

U operací investičního charakteru, u kterých musí být zachován účel projektu po dobu 5-ti let od uzavření Dohody o poskytnutí dotace, se provádějí kontroly ex-post. Kontroly jsou realizovány u 1 % způsobilých výdajů, na které byla provedena konečná platba. Výběr vzorku ke kontrole ex-post a samotnou kontrolu projektů zabezpečují zaměstnanci centrály SZIF.

V průběhu administrace Žádosti o dotaci a Žádosti o proplacení jsou prováděny neplánované kontroly.

V roce 2009 bylo v rámci projektových opatření Programu rozvoje venkova provedeno 4 117 kontrol fyzické realizace projektu (z toho 69 zaměstnanci centrály SZIF a 4 048 zaměstnanci regionálních odborů SZIF) a 30 kontrol ex-post zaměstnanci regionálních odborů SZIF.

11.4. Oblast předvstupních a strukturálních programů

11.4.1. Kontroly programu SAPARD

Proplácení projektů spolufinancovaných z programu SAPARD bylo ukončeno v roce 2006. V průběhu roku 2009 probíhala kontrola dodržování smluvních závazků u příjemců pomoci, které byly pro udržení projektu stanoveny na dobu 3 let od poslední platby přijatelných výdajů. V tomto období jsou u příjemce pomoci vykonávány druhé plánované kontroly ex-post a v případě potřeby může být provedena i kontrola neplánovaná.

Od počátku programu SAPARD v ČR bylo provedeno celkem 2 322 plánovaných kontrol ex-post, z toho 27 v roce 2009. Kontrolní činnost v rámci programu SAPARD byla ukončena v červnu 2009.

11.4.2. Kontroly OP Rozvoj venkova a multifunkční zemědělství

Proplácení projektů OP Zemědělství bylo ukončeno v roce 2008. V roce 2009 bylo provedeno 16 kontrol fyzické realizace projektu u etapových projektů na opatření 1.3.4. a) Zalesnění zemědělsky nevyužívaných zemědělských půd a péče o mladé lesní kultury do zajištění lesního porostu, jejichž financování probíhá z prostředků osy II Programu rozvoje venkova. Dále bylo u příjemců pomoci realizováno 64 kontrol ex-post, které se provádějí u těch opatření, u nichž je stanovena podmínka dodržování lhůty vázanosti projektu

na účel po předepsanou dobu po ukončení realizace projektu. Tyto kontroly jsou prováděny minimálně u 3 % vzorku.

11.4.3. Kontroly OP Rybářství

Po ukončení realizace projektu a předložení Žádosti o platbu je před vyplacením finančních prostředků prováděna u 100 % zaregistrovaných Žádostí o platbu kontrola fyzické realizace projektu, která se skládá z administrativní kontroly a kontroly na místě. Kontrola je prováděna zaměstnanci regionálních odborů SZIF.

V průběhu administrace Žádosti o dotaci, Žádosti o platbu i po proplacení finančních prostředků v době lhůty vázanosti projektu na účel mohou být prováděny neplánované kontroly.

SZIF dbá na důkladné provádění kontrol jednotným způsobem u všech žadatelů. Způsob realizace kontrol na místě je pravidelně podroben kontrolním misím uskutečněným orgány EK - DG Agri, Evropským účetním dvorem a dále kontrolními orgány ČR, kterým SZIF dokládá, jakým způsobem jsou kontroly prováděny a zda jsou realizovány v dostatečném počtu.

12. Závěr

Státní zemědělský intervenční fond významně přispěl svou činností v roce 2009 k realizaci opatření Společné zemědělské politiky, a to v souladu se všemi nařízeními EU a nařízeními vlády ČR vydanými k provádění Společné zemědělské politiky. Veškerá činnost SZIF při zabezpečování Společné zemědělské politiky rovněž respektovala příslušné zákony - zákon č. 252/1997 Sb., o zemědělství, zákon č. 256/2000 Sb., o SZIF a dále zákon č. 218/2000 Sb., o rozpočtových pravidlech, v platném znění.

V souladu s § 6a odst. 4 zákona č. 256/2000 Sb., v platném znění, se do roku 2010 **převádí zůstatky** finančních prostředků **na účtech Společné zemědělské politiky ve výši 2 201 842 tis. Kč, na účtech marketingu ve výši 28 481 tis. Kč a na účtech správních výdajů ve výši 154 412 tis. Kč.**

Na další období je pro SZIF jako Platební agenturu prioritou zajistit administraci a kontrolu plateb z Evropského zemědělského záručního fondu, Evropského zemědělského fondu pro rozvoj venkova a Evropského rybářského fondu dle platných nařízení EU a příslušných nařízení vlády ČR.

Seznam zkratk

AEO	Agroenvironmentální opatření
DPH	Daň z přidané hodnoty
EAGF	Evropský zemědělský záruční fond
EHS	Evropské hospodářské společenství
EK	Evropská komise
EP	Energetické plodiny
ES	Evropské společenství (od roku 1999)
EU	Evropská unie
FKSP	Fond kulturních a sociálních potřeb
HRDP	Horizontální plán rozvoje venkova
HW	Hardware
IACS	Integrovaný administrativně kontrolní systém
IN	Intervenční nákup
IRZ	Integrovaný registr znečišťování
IS	Informační systém
IT	Informační technologie
KLASA	Značka kvality domácích potravin
LES	Lesnictví
LFA	Méně příznivé oblasti
LPIS	Geografický informační systém
NATURA 2000	Soustava chráněných území evropského významu
OP	Operační program
PGRLF	Podpůrný garanční a rolnický lesnický fond
PP	Přímé platby
PRV	Program rozvoje venkova
PUZČ	Předčasné ukončení zemědělské činnosti
RO	Regionální odbor SZIF
SAPARD	Speciální předvstupní program pro zemědělství a rozvoj venkova
SAPS	Jednotná platba na plochu
SOM	Sušené odstředěné mléko
SOT	Společná organizace trhu
SSP	Oddělená platba za cukr
SW	Software
SZIF	Státní zemědělský intervenční fond
SZP	Společná zemědělská politika
Top-Up	Národní doplňková platba k přímým podporám
VDJ	Velká dobytčí jednotka
WTO	Světová obchodní organizace
ZSV	Zakládání skupin výrobců

Rozpočet Společné zemědělské politiky a marketingu na rok 2009 a jeho čerpání k 31. prosinci 2009

A. Rozpočet Společné zemědělské politiky:

v tis. Kč

ZDROJE:	Rozpočet schválený PSP			I. změna rozpočtu			II. změna rozpočtu			Čerpání k 31.12.2009			
	ČR	EU	Celkem	ČR	EU	Celkem	ČR	EU	Celkem	ČR	EU	Celkem	%
I. Přímé platby (PP)													
Dotace z kapitoly MZe na rok 2009	4 000 000	13 594 000	17 594 000	4 999 137	13 594 000	18 593 137	6 299 137	13 594 000	19 893 137	5 960 202	13 198 860	19 159 062	96,3
z toho: Jednotná platba na plochu (SAPS)	0	12 444 000	12 444 000	0	12 444 000	12 444 000	0	12 444 000	12 444 000	0	12 443 860	12 443 860	100,0
Oddělená platba za cukr (SSP)	0	1 068 000	1 068 000	0	1 068 000	1 068 000	0	1 068 000	1 068 000	0	750 000	750 000	70,2
Energetické plodiny (EP)	0	70 000	70 000	0	70 000	70 000	0	70 000	70 000	0	0	0	0,0
Oddělená platba za rajčata (STP)	0	12 000	12 000	0	12 000	12 000	0	12 000	12 000	0	5 000	5 000	41,7
Nár. doplň. platba k přímým podporám (Top-Up)	4 000 000	0	4 000 000	4 999 137	0	4 999 137	6 299 137	0	6 299 137	5 960 202	0	5 960 202	94,6
Nároky z nespotřebovaných výdajů MZe	0	0	0	3 385 183	2 948 494	6 333 677	3 385 183	2 948 494	6 333 677	3 114 842	1 774 737	4 889 579	77,2
z toho: Jednotná platba na plochu (SAPS)										0	952 601	952 601	x
- na žádosti 2009										0	406 029	406 029	x
- na žádosti 2007 a 2008										0	546 572	546 572	x
Oddělená platba za cukr (SSP)										0	779 957	779 957	x
Energetické plodiny (EP)										0	32 200	32 200	x
Oddělená platba za rajčata (STP)										0	9 979	9 979	x
Nár. doplň. platba k přímým podporám (Top-Up)										3 114 842	0	3 114 842	x
Zůstatek SZIF z roku 2008	0	0	0	1 447 248	455 500	1 902 748	1 447 248	455 500	1 902 748	1 447 248	455 500	1 902 748	100,0
Překlenovací úvěr na přímé platby	0	0	0	0	550	550	0	550	550	0	0	0	0,0
Ostatní PP (příjmy z úroků, nepřirazené platby)	0	0	0	0	0	0	0	0	0	3 284	4 664	7 948	x
Přímé platby celkem	4 000 000	13 594 000	17 594 000	9 831 568	16 998 544	26 830 112	11 131 568	16 998 544	28 130 112	10 525 576	15 433 761	25 959 337	92,3
2. Společná organizace trhu (SOT)													
Dotace z kapitoly MZe na rok 2009	79 128	1 746 628	1 825 756	79 128	1 746 628	1 825 756	71 228	1 746 628	1 817 856	0	1 746 628	1 746 628	96,1
Nároky z nespotřebovaných výdajů MZe	0	0	0	0	624 824	624 824	0	624 824	624 824	0	239 481	239 481	38,3
z toho: na opatření 2009										0	135 750	135 750	x
na opatření 2008										0	103 731	103 731	x
Zůstatek SZIF z roku 2008 (bez části zůst. na splátku půjčky PGRLF)	0	0	0	360 514	122 985	483 499	360 514	122 985	483 499	360 514	122 985	483 499	100,0
Tržby z prodeje másla	19 920	0	19 920	0	0	0	0	0	0	0	0	0	x
Tržby z prodeje obilovin	122 625	0	122 625	654 000	0	654 000	0	0	0	0	0	0	x
Tržby z prodeje cukru	127 921	0	127 921	237 250	0	237 250	0	0	0	0	0	0	x
Vrácená DPH	29 616	0	29 616	245 432	0	245 432	229 707	0	229 707	196 547	0	196 547	85,6
Úvěr na intervenční nákupy	243 040	0	243 040	779 025	0	779 025	899 252	0	899 252	863 578	0	863 578	96,0
Finanční dávka z výroby cukru	107 268	0	107 268	110 218	0	110 218	110 218	0	110 218	110 218	0	110 218	100,0
Restrukturalizační částka za cukr	1 012 791	0	1 012 791	1 199 903	0	1 199 903	1 199 903	0	1 199 903	1 002 921	0	1 002 921	83,6
Ostatní SOT (příjmy z úroků, návratné kauce EU, nepřirazené platby)	0	0	0	0	0	0	0	0	0	15 869	156 579	172 448	x
SOT	1 742 309	1 746 628	3 488 937	3 665 470	2 494 437	6 159 907	2 870 822	2 494 437	5 365 259	2 549 647	2 265 673	4 815 320	89,8
Zůstatek SZIF z roku 2008 na splátku půjčky PGRLF	388 167	0	388 167	381 411	0	381 411	381 411	0	381 411	381 411	0	381 411	100,0
Splátka půjčky PGRLF	388 167	0	388 167	381 411	0	381 411	381 411	0	381 411	381 411	0	381 411	100,0
SOT celkem	2 130 476	1 746 628	3 877 104	4 046 881	2 494 437	6 541 318	3 252 233	2 494 437	5 746 670	2 931 058	2 265 673	5 196 731	90,4

ZDROJE:	Rozpočet schválený PSP			I. změna rozpočtu			II. změna rozpočtu			Čerpání k 31.12.2009			
	ČR	EU	Celkem	ČR	EU	Celkem	ČR	EU	Celkem	ČR	EU	Celkem	%
3. Program rozvoje venkova (PRV) včetně Horizontálního plánu rozvoje venkova (HRDP)													
Dotace z kapitoly MZe na rok 2009	1 250 000	6 000 000	7 250 000	1 521 969	6 000 000	7 521 969	1 521 969	6 000 000	7 521 969	444 137	1 684 265	2 128 402	28,3
z toho: Neinvestiční dotace										360 451	1 431 663	1 792 114	x
Investiční dotace										67 624	203 731	271 355	x
Neinvestiční dotace na HRDP										15 975	48 525	64 500	x
Dotace na OP Rozvoj venkova a multifunkční zemědělství										87	346	433	x
Nároky z nespotřebovaných výdajů MZe a rezervní fond MZe	0	0	0	2 585 733	11 172 778	13 758 511	2 585 733	11 172 778	13 758 511	2 032 265	7 035 605	9 067 870	65,9
z toho: Neinvestiční dotace										460 372	1 743 295	2 203 667	x
Investiční dotace										990 342	2 985 393	3 975 735	x
Neinvestiční dotace na HRDP										581 551	2 306 917	2 888 468	x
Zůstatek SZIF z roku 2008 na PRV	0	0	0	3 225	14 444	17 669	3 225	14 444	17 669	3 225	14 444	17 669	100,0
Ostatní PRV (příjmy z úroků, nepřiznané platby)	0	0	0	0	0	0	0	0	0	2 640	8 621	11 261	x
PRV	1 250 000	6 000 000	7 250 000	4 110 927	17 187 222	21 298 149	4 110 927	17 187 222	21 298 149	2 482 267	8 742 935	11 225 202	52,7
Zůstatek SZIF z roku 2008 na HRDP	0	0	0	33 624	154 299	187 923	33 624	154 299	187 923	33 624	154 299	187 923	100,0
Ostatní HRDP (příjmy z úroků, nepřiznané platby)	0	0	0	0	0	0	0	0	0	3 229	14 442	17 671	x
Zůstatek SZIF z roku 2008 na program SAPARD	0	0	0	8	0	8	8	0	8	8	0	8	100,0
HRDP (včetně SAPARD)	0	0	0	33 632	154 299	187 931	33 632	154 299	187 931	36 861	168 741	205 602	109,4
Program rozvoje venkova c e l k e m	1 250 000	6 000 000	7 250 000	4 144 559	17 341 521	21 486 080	4 144 559	17 341 521	21 486 080	2 519 128	8 911 676	11 430 804	53,2
4. Propagace spotřeby výrobků - marketing													
Zůstatek SZIF z roku 2008	3 305	4 048	7 353	9 881	12 337	22 218	9 881	12 337	22 218	9 881	12 337	22 218	100,0
na propagaci spotřeby mezi	496	1 239	1 735	2 707	5 165	7 872	2 707	5 165	7 872	2 707	5 165	7 872	100,0
na biopotraviny	2 809	2 809	5 618	7 174	7 172	14 346	7 174	7 172	14 346	7 174	7 172	14 346	100,0
Ostatní (příjmy z úroků, převody mezi BÚ)	0	0	0	0	0	0	0	0	0	1 048	142	1 190	x
Propagace spotřeby výrobků - marketing c e l k e m	3 305	4 048	7 353	9 881	12 337	22 218	9 881	12 337	22 218	10 929	12 479	23 408	105,4
Zdroje na Společnou zemědělskou politiku c e l k e m	7 383 781	21 344 676	28 728 457	18 032 889	36 846 839	54 879 728	18 538 241	36 846 839	55 385 080	15 986 691	26 623 589	42 610 280	76,9
UŽITÍ ZDROJŮ:													
I. Přímé platby (PP)													
Dotace z kapitoly MZe na rok 2009	4 000 000	13 594 000	17 594 000	4 999 137	13 594 000	18 593 137	6 299 137	13 594 000	19 893 137	5 474 299	12 804 802	18 279 101	91,9
z toho: Jednotná platba na plochu (SAPS)	0	12 444 000	12 444 000	0	12 444 000	12 444 000	0	12 444 000	12 444 000	0	12 443 860	12 443 860	100,0
Oddělená platba za cukr (SSP)	0	1 068 000	1 068 000	0	1 068 000	1 068 000	0	1 068 000	1 068 000	0	356 401	356 401	33,4
Energetické plodiny (EP)	0	70 000	70 000	0	70 000	70 000	0	70 000	70 000	0	0	0	0,0
Oddělená platba za rajčata (STP)	0	12 000	12 000	0	12 000	12 000	0	12 000	12 000	0	4 541	4 541	37,8
Nár. doplň. platba k přímým podporám (Top-Up)	4 000 000	0	4 000 000	4 999 137	0	4 999 137	6 299 137	0	6 299 137	5 474 299	0	5 474 299	86,9
Doplatek z nároků z nespotřebovaných výdajů MZe a zůstatku z r. 2008	0	0	0	4 825 675	3 403 994	8 229 669	4 825 675	3 403 994	8 229 669	4 553 424	2 224 538	6 777 962	82,4
z toho: Jednotná platba na plochu (SAPS)										0	1 327 055	1 327 055	x
- na žádosti 2009										0	405 726	405 726	x
- na žádosti 2007 a 2008										0	921 329	921 329	x
Oddělená platba za cukr (SSP)										0	855 280	855 280	x
Energetické plodiny (EP)										0	32 224	32 224	x
Oddělená platba za rajčata (STP)										0	9 979	9 979	x
Nár. doplň. platba k přímým podporám (Top-Up)										4 553 424	0	4 553 424	x
Splátka úvěru na přímé platby	0	0	0	0	550	550	0	550	550	0	0	0	0,0
Splátka (vrátka) půjčky PGR LF	0	0	0	6 756	0	6 756	6 756	0	6 756	6 756	0	6 756	100,0
Přímé platby c e l k e m	4 000 000	13 594 000	17 594 000	9 831 568	16 998 544	26 830 112	11 131 568	16 998 544	28 130 112	10 034 479	15 029 340	25 063 819	89,1

UŽITÍ ZDROJŮ:	Ro rozpočet schválený PSP			I. změna rozpočtu			II. změna rozpočtu			Čerpání k 31.12.2009			
	ČR	EU	Celkem	ČR	EU	Celkem	ČR	EU	Celkem	ČR	EU	Celkem	%
2. Společná organizace trhu (SOT):													
A. Finanční podpory celkem	32 128	186 661	218 789	32 128	186 661	218 789	32 128	107 031	139 159	33 349	73 454	106 803	76,7
z toho: Podpora spotřeby školního mléka	0	20 000	20 000	0	20 000	20 000	0	20 000	20 000	2 554	9 123	11 677	58,4
Podpora soukromého skladování másla	0	1 113	1 113	0	1 113	1 113	0	1 113	1 113	0	0	0	0,0
Podpory na ostatní užití mlékárenských výrobků	0	790	790	0	790	790	0	790	790	0	440	440	55,7
Podpora soukromého skladování vepřového masa	0	75 000	75 000	0	75 000	75 000	0	10 000	10 000	0	0	0	0,0
Zlepšení výroby včelařských produktů a jejich uvedení na trh	29 128	29 128	58 256	29 128	29 128	58 256	29 128	29 128	58 256	28 469	28 469	56 938	97,7
Podpora pro organizace producentů ovoce a zeleniny s OP	0	30 000	30 000	0	37 000	37 000	0	37 000	37 000	0	28 444	28 444	76,9
Podpora pro předběžně uznané skupiny producentů ovoce a zeleniny	3 000	9 000	12 000	3 000	9 000	12 000	3 000	9 000	12 000	2 326	6 978	9 304	77,5
Podpory na víno	0	7 000	7 000	0	0	0	0	0	0	0	0	0	x
Podpora soukromého skladování cukru	0	14 630	14 630	0	14 630	14 630	0	0	0	0	0	0	x
B. Vývozní subvence celkem	0	39 870	39 870	0	309 870	309 870	0	309 870	309 870	21 623	163 752	185 375	59,8
z toho: Vývozní subvence na zpracované výrobky	0	28 697	28 697	0	28 697	28 697	0	28 697	28 697	0	15 291	15 291	53,3
Vývozní subvence na nezpracované výrobky	0	11 173	11 173	0	281 173	281 173	0	281 173	281 173	0	148 461	148 461	52,8
Vývozní subvence za roky 2002 a 2003	0	0	0	0	0	0	0	0	0	21 623	0	21 623	x
C. Dotace celkem	1 173 635	1 477 866	2 651 501	1 365 162	1 654 169	3 019 331	1 365 162	1 654 673	3 019 835	1 264 322	1 634 481	2 898 803	96,0
z toho: Prémie pro výrobce bramborového škrobu	0	17 974	17 974	0	18 791	18 791	0	16 469	16 469	0	16 469	16 469	100,0
Národní doplňková platba pro pěstitele brambor	53 576	0	53 576	55 041	0	55 041	55 041	0	55 041	35 776	0	35 776	65,0
Výrobní náhrada na výrobky zpracované ze škrobu	0	1 200	1 200	0	0	0	0	0	0	0	0	0	x
Odvod finančních dávek z cukru	107 268	0	107 268	110 218	0	110 218	110 218	0	110 218	110 218	0	110 218	100,0
z toho: Odvod finančních dávek z cukru do EU (75 %)	80 451	0	80 451	82 663	0	82 663	82 663	0	82 663	82 663	0	82 663	100,0
Převod části dávek z cukru do správních výdajů (25 %)	26 817	0	26 817	27 555	0	27 555	27 555	0	27 555	27 555	0	27 555	100,0
Odvod restrukturalizační částky za cukr do EU	1 012 791	0	1 012 791	1 199 903	0	1 199 903	1 199 903	0	1 199 903	1 118 328	0	1 118 328	93,2
Restrukturalizační podpora	0	1 077 194	1 077 194	0	1 251 430	1 251 430	0	1 251 430	1 251 430	0	1 251 430	1 251 430	100,0
Diverzifikační podpora	0	269 298	269 298	0	269 298	269 298	0	272 124	272 124	0	266 497	266 497	97,9
Podpora pro zpracování lnu a konopí pěstovaných na vlákno	0	13 575	13 575	0	13 575	13 575	0	13 575	13 575	0	2 698	2 698	19,9
Podpora na zpracování sušených krmiv	0	22 130	22 130	0	29 130	29 130	0	29 130	29 130	0	25 632	25 632	88,0
Podpora na restrukturalizaci a přeměnu vinic	0	71 495	71 495	0	71 495	71 495	0	71 495	71 495	0	71 336	71 336	99,8
Režim klučení	0	5 000	5 000	0	450	450	0	450	450	0	419	419	93,1
D. Intervenční nákupy celkem	536 546	42 231	578 777	1 788 719	274 213	2 062 932	1 254 158	127 935	1 382 093	944 469	148 084	1 092 553	79,1
z toho: IN másla	17 515	596	18 111	54 237	1 692	55 929	54 147	1 219	55 366	34 169	1 235	35 404	63,9
IN SOM	0	0	0	51 350	614	51 964	220 466	2 450	222 916	188 068	2 647	190 715	85,6
IN obilovin	136 784	20 982	157 766	670 698	238 325	909 023	675 340	100 575	775 915	641 326	127 170	768 496	99,0
IN cukru	116 875	20 653	137 528	121 184	16 332	137 516	52 017	13 191	65 208	0	14 391	14 391	22,1
Odvod DPH	22 332	0	22 332	73 589	0	73 589	0	0	0	28 175	0	28 175	x
Splátka úvěru na IN	243 040	0	243 040	817 661	0	817 661	252 188	0	252 188	52 731	0	52 731	20,9
Refundace poměrné části nákladů na IN	0	0	0	0	17 250	17 250	0	10 500	10 500	0	2 641	2 641	25,2
E. Ostatní výdaje související se SOT celkem	0	0	0	0	0	0	0	0	0	11 053	4	11 057	x
z toho: Distribuce potravin nejchudším osobám v ČR	0	0	0	0	0	0	0	0	0	0	4	4	x
Ostatní výdaje (doplatek DPH Belgie, převod propadl. podílů z vrátek dotací)	0	0	0	0	0	0	0	0	0	11 053	0	11 053	x
F. Rezerva SOT	0	0	0	479 461	69 524	548 985	219 374	294 928	514 302	0	0	0	0,0
SOT	1 742 309	1 746 628	3 488 937	3 665 470	2 494 437	6 159 907	2 870 822	2 494 437	5 365 259	2 274 816	2 019 775	4 294 591	80,0
Splátka půjčky PGRLF	388 167	0	388 167	381 411	0	381 411	381 411	0	381 411	381 161	0	381 161	99,9
Splátka půjčky PGRLF	388 167	0	388 167	381 411	0	381 411	381 411	0	381 411	381 161	0	381 161	99,9
Společná organizace trhu celkem	2 130 476	1 746 628	3 877 104	4 046 881	2 494 437	6 541 318	3 252 233	2 494 437	5 746 670	2 655 977	2 019 775	4 675 752	81,4

UŽITÍ ZDROJŮ:	Rozpočet schválený PSP			I. změna rozpočtu			II. změna rozpočtu			Čerpání k 31.12.2009			
	ČR	EU	Celkem	ČR	EU	Celkem	ČR	EU	Celkem	ČR	EU	Celkem	%
3. Program rozvoje venkova (PRV)													
Dotace z kapitoly MZe na rok 2009 na PRV	1 250 000	6 000 000	7 250 000	1 521 969	6 000 000	7 521 969	1 521 969	6 000 000	7 521 969	2 369 575	8 292 252	10 661 827	50,1
Dopl. z nároků z nespotř. výdajů a rezerv. fondu MZe a zůstatku z r. 2008	0	0	0	2 588 958	11 187 222	13 776 180	2 588 958	11 187 222	13 776 180				
z toho: Osa I. Zlepšení konkurenceschopnosti zemědělství a lesnictví										651 840	1 955 520	2 607 360	x
Osa II. Zlepšování životního prostředí a krajiny										593 699	2 374 727	2 968 426	x
Osa III. Kvalita života ve venk. oblastech a diverzifikace hosp. venkova										494 295	1 482 884	1 977 179	x
Osa IV. Leader										28 292	113 169	141 461	x
Osa V. Technická pomoc										6 292	18 877	25 169	x
HRDP - Méně příznivé oblasti a oblasti s env. omezeními (LFA)										209	833	1 042	x
HRDP - Agroenvironmentální opatření (AEO)										559 175	2 233 536	2 792 711	x
HRDP - Lesnictví (LES)										3 043	12 172	15 215	x
HRDP - Předčasné ukončení zemědělské činnosti (PUZČ)										15 013	45 040	60 053	x
HRDP - Zakládání skupin výrobců (ZSV)										17 632	55 157	72 789	x
OP Rozvoj venkova a multif. zemědělství - Zalesnění zem. půdy										85	337	422	x
PRV	1 250 000	6 000 000	7 250 000	4 110 927	17 187 222	21 298 149	4 110 927	17 187 222	21 298 149	2 369 575	8 292 252	10 661 827	50,1
Zůstatek HRDP z roku 2008	0	0	0	33 624	154 299	187 923	33 624	154 299	187 923	0	0	0	0,0
Zůstatek programu SAPARD z roku 2008	0	0	0	8	0	8	8	0	8	8	0	8	100,0
HRDP (včetně SAPARD)	0	0	0	33 632	154 299	187 931	33 632	154 299	187 931	8	0	8	0,0
Program rozvoje venkova c e l k e m	1 250 000	6 000 000	7 250 000	4 144 559	17 341 521	21 486 080	4 144 559	17 341 521	21 486 080	2 369 583	8 292 252	10 661 835	49,6
4. Propagace spotřeby výrobků - marketing													
Propagace spotřeby medu	496	1 239	1 735	2 707	5 165	7 872	2 707	5 165	7 872	337	844	1 181	15,0
Biopotraviny	2 809	2 809	5 618	7 174	7 172	14 346	7 174	7 172	14 346	3 393	2 458	5 851	40,8
Propagace spotřeby výrobků - marketing c e l k e m	3 305	4 048	7 353	9 881	12 337	22 218	9 881	12 337	22 218	3 730	3 302	7 032	31,7
Užití zdrojů na Společnou zemědělskou politiku c e l k e m	7 383 781	21 344 676	28 728 457	18 032 889	36 846 839	54 879 728	18 538 241	36 846 839	55 385 080	15 063 769	25 344 669	40 408 438	73,0
v tis. Kč													
B. Rozpočet marketingu:													
ZDROJE:													
Marketingová podpora													
Dotace z kapitoly MZe na rok 2009	200 000	0	200 000	200 000	0	200 000	200 000	0	200 000	200 000	0	200 000	100,0
Zůstatek SZIF z roku 2008	0	0	0	35 164	0	35 164	35 164	0	35 164	35 164	0	35 164	100,0
Ostatní (příjmy z úroků, poplatky za výstavní činnost)	0	0	0	0	0	0	0	0	0	974	0	974	x
Zdroje na marketing c e l k e m	200 000	0	200 000	235 164	0	235 164	235 164	0	235 164	236 138	0	236 138	100,4
UŽITÍ ZDROJŮ:													
Marketingová podpora													
Dotace z kapitoly MZe na rok 2009 včetně zůstatku z roku 2008	200 000	0	200 000	235 164	0	235 164	235 164	0	235 164	207 657	0	207 657	88,3
Užití zdrojů na marketing c e l k e m	200 000	0	200 000	235 164	0	235 164	235 164	0	235 164	207 657	0	207 657	88,3

Vzhledem k počítačovému zpracování (MS Excel) obsahují tabulky zaokrouhlené ukazatele (součty, procenta apod.). Proto součtové ukazatele nemusí vždy přesně odpovídat součtům jednotlivých položek.

**Rozpočet správních výdajů SZIF na rok 2009 a jeho čerpání k 31. prosinci 2009
a skutečné čerpání k 31. prosinci 2008**

v tis. Kč

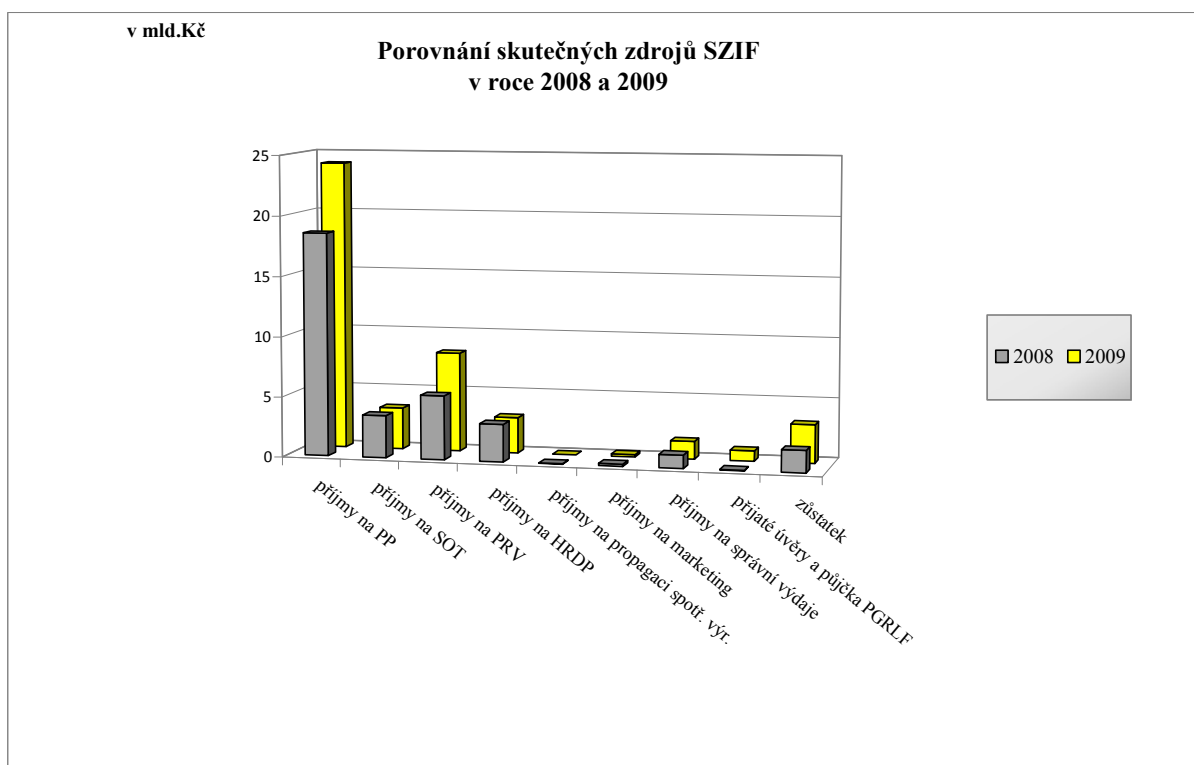
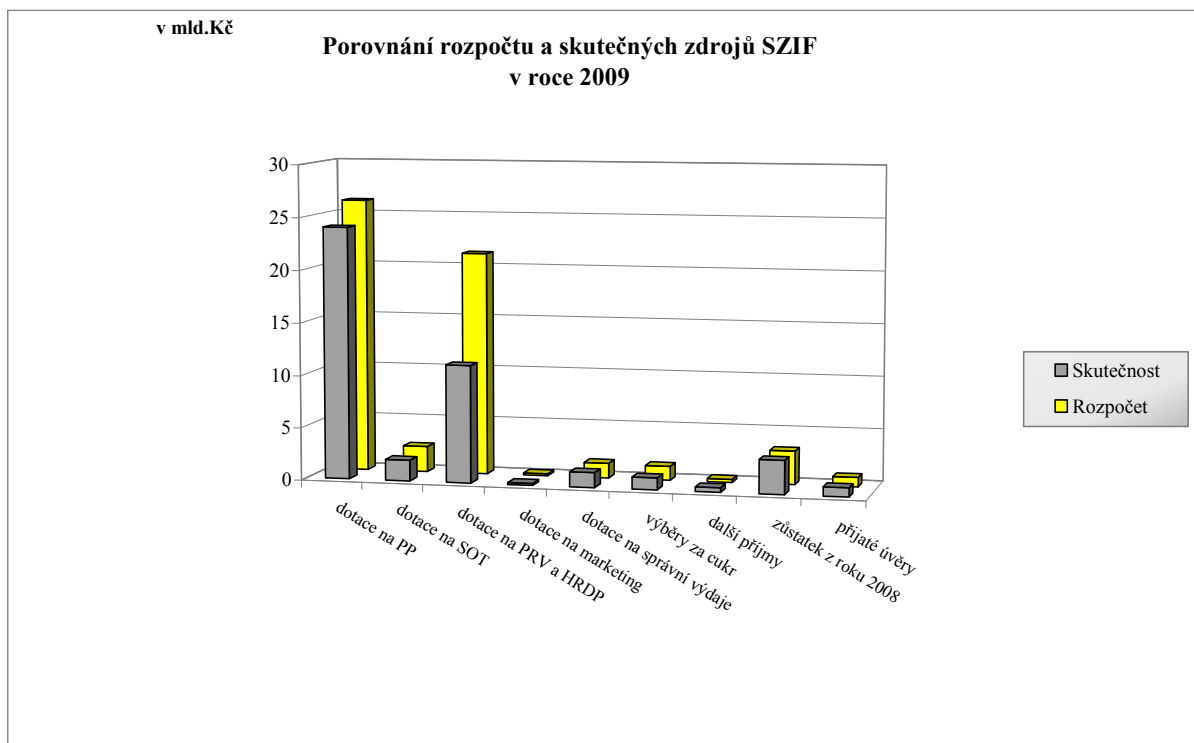
A) ZDROJE:	Čerpání k 31.12.2008	II. změna rozpočtu 2009	Čerpání k 31.12.2009	% čerpání
Položka				
811500 Zůstatek z předcházejícího roku	483 976	166 309	166 309	100,0
170505 Podíl na dávkách z cukru převedený do správních výdajů	59 065	27 555	27 555	100,0
211900 Ostatní příjmy z vlastní činnosti	30	60	90	150,0
214101 Příjmy z úroků termínovaných vkladů	3 239	0	0	x
214110 Příjmy z úroků	9 820	5 000	4 379	87,6
232400 Náhrady škod	19	0	10	x
232410 Náhrady nákladů správního řízení	7	0	1 879	x
232928 Návrtné kauce a jistiny	-900	0	1 300	x
232930 Ostatní nedaňové příjmy	-9	0	0	x
232931 Propadlý podíl z vratek dotací	212	0	210	x
232981 Refundace části nákladů na intervenční nákupy	27 630	10 500	2 641	25,2
311910 Příjmy z prodeje dlouhodobého majetku	1 222	0	1 343	x
411610 Neinvestiční dotace z MZe	869 476	1 160 000	1 160 000	100,0
421600 Investiční dotace z MZe	132 500	265 000	265 000	100,0
411301 Neinvestiční transfery - Technická pomoc PRV - ČR část	482	8 700	392	4,5
411302 Neinvestiční transfery - Technická pomoc PRV - EU část	1 445	26 200	1 175	4,5
411303 Neinvestiční transfery - Technická pomoc PRV - ČR část (projekt personální a mzdový)	0	1 057	978	92,5
411304 Neinvestiční transfery - Technická pomoc PRV - EU část (projekt personální a mzdový)	0	4 230	2 934	69,4
421301 Investiční transfery - Technická pomoc PRV - ČR část	393	2 200	0	0,0
421302 Investiční transfery - Technická pomoc PRV - EU část	1 179	6 600	0	0,0
C e l k e m	1 589 786	1 683 411	1 636 195	97,2

B) UŽITÍ ZDROJŮ:	Čerpání k 31.12.2008	II. změna rozpočtu 2009	Čerpání k 31.12.2009	% čerpání
Položka				
a) Běžné (neinvestiční) výdaje:				
I: 501 Mzdové prostředky:				
501100 Platy zaměstnanců	309 527	309 477	302 085	97,6
501101 Platy zaměstnanců - TP PRV	0	3 935	4 498	114,3
501900 Ostatní platy - refundace mezd	0	0	0	x
502100 Ostatní osobní výdaje	375	500	414	82,8
502400 Odstupné	0	300	183	61,0
c e l k e m bez technické pomoci PRV	309 902	310 277	302 682	97,6
c e l k e m	309 902	314 212	307 180	97,8
2: 502 Ostatní platby za provedenou práci:				
502900 Odměny členům Dozorcí rady	59	58	0	0,0
c e l k e m	59	58	0	0,0
Mzdové prostředky a související platby celkem	309 961	314 270	307 180	97,7
Ostatní neinvestiční výdaje:				
3: 503 Sociální a zdravotní pojištění:				
503100 Pojistné na sociální zabezpečení	79 044	77 609	74 894	96,5
503101 Pojistné na sociální zabezpečení - TP PRV	0	982	1 122	114,3
503200 Pojistné na zdravotní zabezpečení	27 361	27 939	27 014	96,7
503201 Pojistné na zdravotní zabezpečení - TP PRV	0	354	404	114,1
503900 Ostatní povinné pojistné - refundace	0	0	0	x
c e l k e m bez technické pomoci PRV	106 405	105 548	101 908	96,6
c e l k e m	106 405	106 884	103 434	96,8
4: 513 Nákup materiálu do 40 tis Kč:				
513200 Ochranné pomůcky	988	1 150	1 130	98,3
513300 Léky a zdravotnický materiál	11	30	20	66,7
513600 Knihy, učební pomůcky a tisk	679	646	541	83,7
513710 Kancelářský nábytek a ostatní vybavení	2 649	2 490	2 251	90,4
513720 Počítače	9 511	2 765	1 916	69,3
513721 Počítače - TP PRV	45	0	0	x
513730 Tiskárny, kopírky a ostatní přístroje	1 080	1 050	808	77,0
513731 Tiskárny, kopírky a ostatní přístroje - TP PRV	1 601	0	417	x
513740 Mobilní a pevné telefony	128	407	297	73,0
513750 Aktivní prvky PC sítě (urychlení přenosu dat - routery, switche apod.)	89	760	351	46,2
513910 Kancelářský materiál (šanonky, psací potřeby apod.)	1 985	2 450	1 894	77,3
513911 Kancelářský papír	1 026	1 360	1 007	74,0
513930 Náhradní díly a příslušenství	402	356	88	24,7
513931 Nákup nových pneumatik	552	395	280	70,9
513932 Náhradní díly a příslušenství IT (myš, baterie do mobilů, propojovací kabely apod.)	1 513	976	636	65,2
513940 Ostatní materiál (razítka, vizitky, čisticí prostředky apod.)	761	950	808	85,1
513941 Ostatní materiál IT (CD, flash disky, diskety, mapy, fotopapír)	244	485	158	32,6
513942 Tonery (cartridge)	2 096	2 890	2 822	97,6
513943 Ostatní materiál IT - TP PRV	17	0	0	x
513950 Ostatní materiál - konference	0	50	50	100,0
c e l k e m bez technické pomoci PRV	23 714	19 210	15 057	78,4
c e l k e m	25 377	19 210	15 474	80,6

B) UŽITÍ ZDROJŮ:

	Čerpání k 31.12.2008	II. změna rozpočtu 2009	Čerpání k 31.12.2009	% čerpání
Položka				
5.: 514: Úroky a ostatní finanční výdaje:				
514130 Úroky z úvěru SOT	0	0	0	x
514132 Úroky z úvěru PP	11	0	0	x
514130 Úroky z úvěru SOT - intervenční nákupy	1 949	14 000	9 828	70,2
514210 Kurzové ztráty	35	0	39	x
c e l k e m	1 995	14 000	9 887	70,6
6.: 515: Nákup vody, paliv a energie:				
515100 Vodné a stočné	572	853	598	70,1
515200 Dálkové vytápění - otop	2 990	4 271	3 348	78,4
515300 Plyn	389	467	417	89,3
515400 Elektrická energie	4 505	5 957	5 317	89,3
515600 Pohonné hmoty a maziva	5 637	6 095	5 631	92,4
c e l k e m	14 093	17 643	15 311	86,8
7.: 516: Nákup služeb:				
516100 Poštovní, známky, dobírky	4 987	5 407	4 931	91,2
516210 Telefonní poplatky - pevné linky	3 059	3 445	2 993	86,9
516211 Telefonní poplatky - mobilní telefony	3 770	3 630	3 054	84,1
516230 ISDN, datové a internetové připojení (pořízení a provoz datové sítě, pronájem dalších linek)	18 177	29 000	28 239	97,4
516240 Pronájem serverů Telefónica O2, administrace a servis HW Nagano a hosting Nagano	166 191	169 036	147 458	87,2
516310 Služby peněžních ústavů	591	599	553	92,3
516320 Pojistné automobilů	1 228	1 413	1 300	92,0
516330 Služby peněžních ústavů SZP	668	1 330	894	67,2
516340 Ostatní pojistné (pojištění platebních karet apod.)	138	160	266	166,3
516400 Nájemné	14 249	15 794	13 383	84,7
516610 Poradenské služby (zmlévké posudky, mandátní smlouvy na veřejné zakázky)	3 063	1 000	729	72,9
516660 Právní služby	403	432	208	48,1
516680 Poradenské služby IT (HEXPERT, RCL, TELES, RAC)	4 361	5 600	5 398	96,4
516681 Poradenské služby - bezpečnost IS	1 801	1 950	1 950	100,0
516710 Jazykové kurzy	1 095	1 800	1 607	89,3
516720 Ostatní školení a vzdělávání	1 500	2 400	1 525	63,5
516721 Ostatní školení a vzdělávání - TP PRV	187	0	697	x
516800 Zpracování a dodání dat	160	200	167	83,5
516910 Závodní stravování	7 500	6 468	5 674	87,7
516920 Ostatní služby (mytí aut, oken, čištění koberců, ověřování dokladů)	2 456	3 090	2 996	97,0
516921 Ostatní služby SZP (kontroly kvality vzorků, služby hygienické stanice)	1 884	7 860	5 551	70,6
516922 Ostatní služby související s nájmem (ostraha)	12 195	13 325	12 902	96,8
516923 Výroba formulářů, žádostí a příruček pro SZP	1 783	2 735	1 683	61,5
516924 Ostatní služby - TP PRV	151	0	0	x
516929 Ostatní služby - konference	0	339	339	100,0
516930 Inzerce	381	450	420	93,3
516940 Inzerce SZP	133	250	178	71,2
516956 Marketing - pokladna	3	20	1	5,0
516980 Ostatní servisní služby	61	1 232	94	7,6
516981 Audit externí	907	1 863	1 247	66,9
516982 Překladatelské služby	142	150	61	40,7
516983 Tumočnické služby	91	200	0	0,0
516984 Geodetické služby a snímkování - SZP	6 716	7 450	7 397	99,3
516985 Revize zařízení (servise komínů, elektrických a jiných zařízení)	275	370	215	58,1
516986 Montáže kabelů (silnoproud a slaboproud)	0	203	123	60,6
516987 Ochranné pomůcky - služby (čistění, prádelna, oprava)	5	53	8	15,1
516988 Očkovaní zaměstnanců SZIF	75	136	54	39,7
516991 Služby SW - SAP	397 504	448 092	415 032	92,6
516992 Služby SW - ORACLE	11 795	15 500	18 428	118,9
516993 Služby SW - ostatní	3 272	5 092	5 158	101,3
516994 Služby SW - ostatní - TP PRV	322	0	0	x
516995 Helpdesk - služby Helpdesku 1. úrovně	0	47 500	49 255	103,7
c e l k e m bez technické pomoci PRV	672 619	805 574	741 471	92,0
c e l k e m	673 279	805 574	742 168	92,1
8.: 517: Ostatní nákupy:				
517110 Opravy a údržba aut	1 825	2 141	2 048	95,7
517120 Opravy a údržba počítačů	9	145	12	8,3
517130 Opravy a údržba kancelářských strojů	2 198	2 555	2 438	95,4
517140 Opravy a údržba ostatní (servis klimatizace, telekomunikační techniky)	2 119	2 620	2 241	85,5
517200 Programové vybavení do 60 tis. Kč (nové licence, nákup SW)	6 348	12 525	11 913	95,1
517201 Programové vybavení do 60 tis. Kč - TP PRV	519	0	0	x
517310 Cestovní náhrady v tuzemsku	3 657	3 629	3 217	88,6
517320 Cestovní náhrady v zahraničí	3 155	4 000	3 353	83,8
517330 Ostatní cestovní výdaje v tuzemsku	153	225	213	94,7
517340 Ostatní cestovní výdaje v zahraničí	84	75	48	64,0
517500 Pohoštění	1 995	2 163	1 326	61,3
517599 Pohoštění - konference	0	88	88	100,0
517610 Účastnické poplatky - tuzemsko	116	160	129	80,6
517620 Účastnické poplatky - zahraničí	143	160	79	49,4
517900 Nákup dálničních známek do ciziny	10	10	0	0,0
c e l k e m bez technické pomoci PRV	21 812	30 496	27 105	88,9
c e l k e m	22 331	30 496	27 105	88,9

B) UŽITÍ ZDROJŮ:		Čerpání k 31.12.2008	II. změna rozpočtu 2009	Čerpání k 31.12.2009	% čerpání
Položka					
9: 5: Poskytnuté náhrady a převody:					
519210	Soudní výlohy SZP	0	0	990	x
519410	Věcné dary	305	280	171	61,1
534200	Převody do FKSP	6 977	6 190	5 748	92,9
536100	Nákup kolků	1	10	0	0,0
536230	Platby poplatků	0	20	10	50,0
536240	Nákup dálničních známek tuzemsko	123	142	132	93,0
536310	Úhrady sankcí jiným rozpočtům	17	0	30	x
542400	Náhrady mezd v době nemoci	0	800	697	87,1
542401	Náhrady mezd v době nemoci - TP PRV	0	16	12	75,0
590920	Ostatní neinvestiční výdaje	13	35 217	0	0,0
590930	Ostatní neinvestiční výdaje SZP	0	58 412	0	0,0
c e l k e m bez technické pomoci PRV		7 436	101 071	7 778	7,7
c e l k e m		7 436	101 087	7 790	7,7
Ostatní neinvestiční výdaje celkem		850 916	1 094 894	921 169	84,1
Běžné (neinvestiční) výdaje c e l k e m bez technické pomoci PRV		1 157 976	1 403 819	1 221 199	87,0
Běžné (neinvestiční) výdaje c e l k e m		1 160 877	1 409 164	1 228 349	87,2
b) Kapitálové (investiční) výdaje:					
611100	Programové vybavení nad 60 tis. Kč (serverové licence Microsoft)	386	5 450	2 322	42,6
611110	Programové vybavení nad 60 tis. Kč SAP (rozšíření a rozvoj IS, změnová řízení, technické zhodnocení)	219 312	226 131	216 952	95,9
611120	Programové vybavení nad 60 tis. Kč ORACLE (integrace, změnová řízení)	2 151	3 000	1 703	56,8
611900	Ostatní nákupy dlouhodobého nehmotného majetku (studie, plány)	0	20	0	0,0
612100	Budovy a stavby	-240	0	0	x
612110	Úprava budovy a projektová dokumentace	16	40	0	0,0
612120	Rekonstrukce budovy a projektová dokumentace	23 350	15 000	14 582	97,2
612210	Kancelářské stroje nad 40 tis. Kč	1 656	4 000	2 629	65,7
612211	Kancelářské stroje nad 40 tis. Kč - TP PRV	1 572	0	0	x
612220	Telefonní ústředny fondu	580	300	0	0,0
612230	Měřicí přístroje (přístroje pro měření v místě kontroly, GPS, TOPCON, SATCON)	384	10 336	1 750	16,9
612240	Bezpečnostní zařízení nad 40 tis. Kč (EVS, ACS)	2 045	950	476	50,1
612300	Dopravní prostředky fondu a projektová dokumentace	9 854	3 930	3 918	99,7
612300	Dopravní prostředky fondu a projektová dokumentace - TP PRV	0	0	3 920	x
612500	Výpočetní technika nad 40 tis. Kč	1 199	5 000	5 114	102,3
612900	Ostatní investiční výdaje a projektová dokumentace	336	90	68	75,6
Kapitálové (investiční) výdaje c e l k e m bez technické pomoci PRV		261 029	274 247	249 514	91,0
Kapitálové (investiční) výdaje c e l k e m		262 601	274 247	253 434	92,4
Správní výdaje c e l k e m		1 423 478	1 683 411	1 481 783	88,0



**ROZVAHA organizačních složek státu,
územních samosprávných celků
a příspěvkových organizací**

Příloha č. 1 k vyhlášce
č. 505/2002 Sb., ve znění
pozdějších předpisů

(v tisících Kč na dvě desetinná místa)

sestavená k 31.12.2009

Název nadřízeného orgánu

**Ministerstvo zemědělství ČR
Praha 1, Těšnov 17**

Název, sídlo a právní forma účetní jednotky
**Státní zemědělský intervenční fond
Praha 1, Ve Smečkách 33**

Účetní jednotka doručí
výkaz podle pokynů MF

ICO
48133981

AKTIVA

	č.f.	Stav k 1.1.2009	Stav k 31.12.2009
a	b	1	2
A. Stálá aktiva ř. 09 + 15 + 26 + 33 + 41 + 206	01	2 048 138,14	2 260 551,69
1. Dlouhodobý nehmotný majetek			
Nehmotné výsledky výzkumu a vývoje (012) 02		0,00	0,00
Software (013) 03		1 735 453,44	1 950 316,87
Ocenitelná práva (014) 04		0,00	0,00
Drobný dlouhodobý nehmotný majetek (018) 05		51 456,26	52 517,20
Ostatní dlouhodobý nehmotný majetek (019) 06		0,00	0,00
Nedokončený dlouhodobý nehmotný majetek (041) 07		0,00	0,00
Poskytnuté zálohy na dlouhodobý nehmotný majetek (051) 08		0,00	0,00
Dlouhodobý nehmotný majetek celkem ř. 02 až 08	09	1 786 909,70	2 002 834,07
2. Oprávky k dlouhodobému nehmotnému majetku			
Oprávky k nehmotným výsledkům výzkumu a vývoje (072) 10		0,00	0,00
Oprávky k softwaru (073) 11		0,00	0,00
Oprávky k ocenitelným právům (074) 12		0,00	0,00
Oprávky k drobnému dlouhodobému nehmotnému majetku (078) 13		0,00	0,00
Oprávky k ostatnímu dlouhodobému nehmotnému majetku (079) 14		0,00	0,00
Oprávky k dlouhodobému nehmotnému majetku celkem ř. 10 až 14	15	0,00	0,00
3. Dlouhodobý hmotný majetek			
Pozemky (031) 16		0,00	0,00
Umělecká díla a předměty (032) 17		0,00	0,00
Stavby (021) 18		0,00	0,00
Samostatné movité věci a soubory movitých věcí (022) 19		148 084,62	144 543,61
Pěstitelské celky trvalých porostů (025) 20		0,00	0,00
Základní stádo a tažná zvířata (026) 21		0,00	0,00
Drobný dlouhodobý hmotný majetek (028) 22		113 143,82	113 174,01
Ostatní dlouhodobý hmotný majetek (029) 23		0,00	0,00
Nedokončený dlouhodobý hmotný majetek (042) 24		0,00	0,00
Poskytnuté zálohy na dlouhodobý hmotný majetek (052) 25		0,00	0,00
Dlouhodobý hmotný majetek celkem ř. 16 až 25	26	261 228,44	257 717,62
4. Oprávky k dlouhodobému hmotnému majetku			
Oprávky ke stavbám (081) 27		0,00	0,00
Oprávky k samostatným movitým věcem a souborům m. věcí (082) 28		0,00	0,00
Oprávky k pěstitelským celkům trvalých porostů (085) 29		0,00	0,00
Oprávky k základnímu stádu a tažným zvířatům (086) 30		0,00	0,00
Oprávky k drobnému dlouhodobému hmotnému majetku (088) 31		0,00	0,00
Oprávky k ostatnímu dlouhodobému hmotnému majetku (089) 32		0,00	0,00
Oprávky k dlouhodobému hmotnému majetku celkem ř. 27 až 32	33	0,00	0,00

a		č.f.	Stav k 1.1.2009	Stav k 31.12.2009
		b	1	2
5. Dlouhodobý finanční majetek				
Majetkové účasti v osobách s rozhodujícím vlivem	(061)	34	0,00	0,00
Majetkové účasti v osobách s podstatným vlivem	(062)	35	0,00	0,00
Dlužné cenné papíry držené do splatnosti	(063)	36	0,00	0,00
Půjčky osobám ve skupině	(066)	37	0,00	0,00
Ostatní dlouhodobé půjčky	(067)	38	0,00	0,00
Ostatní dlouhodobý finanční majetek	(069)	39	0,00	0,00
Pořizovaný dlouhodobý finanční majetek	(043)	40	0,00	0,00
Dlouhodobý finanční majetek celkem ř. 34 až 40		41	0,00	0,00
6. Majetek převzatý k privatizaci				
Majetek převzatý k privatizaci	(064)	204	0,00	0,00
Majetek převzatý k privatizaci v pronájmu	(065)	205	0,00	0,00
Majetek převzatý k privatizaci celkem ř. 204 a 205		206	0,00	0,00
B. Oběžná aktiva ř. 51 + 75 + 89 + 119 + 124		42	5 348 039,39	4 814 983,86
1. Zásoby				
Materiál na skladě	(112)	43	194,47	1 157,80
Pořízení materiálu a Materiál na cestě	(111 nebo 119)	44	0,00	0,00
Nedokončená výroba	(121)	45	0,00	0,00
Polotovary vlastní výroby	(122)	46	0,00	0,00
Výrobky	(123)	47	0,00	0,00
Zvířata	(124)	48	0,00	0,00
Zboží na skladě	(132)	49	581 566,29	926 426,71
Pořízení zboží a Zboží na cestě	(131 nebo 139)	50	0,00	0,00
Zásoby celkem ř. 43 až 50		51	581 760,76	927 584,51
2. Pohledávky				
Odběratelé	(311)	52	1 197 190,55	1 178 126,11
Směnky k inkasu	(312)	53	0,00	0,00
Pohledávky za eskontované cenné papíry	(313)	54	0,00	0,00
Poskytnuté provozní zálohy	(314)	55	11 757,19	13 837,83
Pohledávky za rozpočtové příjmy	(315)	56	0,00	0,00
Ostatní pohledávky	(316)	57	177 028,99	257 340,97
Pohledávky zaniklé ČKA	(317)	214	0,00	0,00
Pohledávky k výběru daní a cel	(318)	215	0,00	0,00
Součet ř. 52 až 57, 214 a 215		58	1 385 976,73	1 449 304,91
Pohledávky za účastníky sdružení	(358)	59	0,00	0,00
Sociální zabezpečení a zdravotní pojištění	(336)	60	0,00	0,00
Daň z příjmů	(341)	61	0,00	0,00
Ostatní přímé daně	(342)	62	0,00	0,00
Daň z přidané hodnoty	(343)	63	135 578,69	30 697,05
Ostatní daně a poplatky	(345)	64	0,00	0,00
Pohledávky z pevných termínových operací a opcí	(373)	65	0,00	0,00
Součet ř. 61 až 64		66	135 578,69	30 697,05
Pohledávky v zahraničí	(371)	207	0,00	0,00
Pohledávky tuzemské	(372)	208	0,00	0,00
Součet ř. 207 a 208		209	0,00	0,00
Nároky na dotace a ostatní zúčtování se státním rozpočtem	(346)	67	0,00	0,00
Nároky na dotace a ostatní zúčtování s rozpočtem ÚSC	(348)	68	0,00	0,00
Součet ř. 67 až 68		69	0,00	0,00
Pohledávky za zaměstnanci	(335)	70	125,84	84,58
Pohledávky z vydaných dluhopisů	(375)	71	0,00	0,00
Jiné pohledávky	(378)	72	42 454,05	19 041,41
Opravná položka k pohledávkám	(391)	73	0,00	0,00
Součet ř. 70 až 73		74	42 579,89	19 125,99
Pohledávky celkem ř. 58 + 59 + 60 + 65 + 66 + 209 + 69 + 74		75	1 564 135,31	1 499 127,95

a	č.ř.	Stav k 1.1.2009	Stav k 31.12.2009
	b	1	2
3. Finanční majetek			
Pokladna (261)	76	0,00	0,00
Peníze na cestě (+/-262)	77	0,00	0,00
Ceniny (263)	78	1 516,32	0,00
Součet ř. 76 až 78	79	1 516,32	0,00
Běžný účet (241)	80	0,00	0,00
Běžný účet fondu kulturních a sociálních potřeb (243)	81	3 678,14	3 536,50
Ostatní běžné účty (245)	82	8,47	0,00
Vklady v zahraniční měně v tuzemských bankách (246)	210	0,00	0,00
Účty spravovaných prostředků (247)	216	0,00	0,00
Souhrnné účty (248)	217	0,00	0,00
Účty pro sdílení daní, cel a dělené správy (249)	218	0,00	0,00
Součet ř. 80 až 82, 210, 216, 217 a 218	83	3 686,61	3 536,50
Majetkové cenné papíry k obchodování (251)	84	0,00	0,00
Dlužné cenné papíry k obchodování (253)	85	0,00	0,00
Ostatní cenné papíry (256)	86	0,00	0,00
Pořízení krátkodobého finančního majetku (259)	87	0,00	0,00
Součet ř.84 až 87	88	0,00	0,00
Finanční majetek celkem ř. 79+83+88	89	5 202,93	3 536,50
4. rozpočtovému hospodaření a účty mimorozpočtových prostředků			
Základní běžný účet (231)	90	0,00	0,00
Vkladový výdajový účet (232)	91	X	0,00
Příjmový účet (235)	92	X	0,00
Běžné účty peněžních fondů (236)	93	0,00	0,00
Běžné účty státních fondů (224)	94	3 196 940,39	2 384 734,90
Běžné účty finančních fondů (225)	95	0,00	0,00
Součet ř. 90 až 95	96	3 196 940,39	2 384 734,90
Poskytnuté dotace organizačním složkám státu (202)	97	X	0,00
Poskytnuté dotace vkladovému výdajovému účtu (212)	98	X	0,00
Poskytnuté příspěvky a dotace příspěvkovým organizacím (203)	99	X	0,00
Poskytnuté dotace ostatním subjektům (204)	100	X	0,00
Poskytnuté příspěvky a dotace příspěvkovým organizacím (213)	101	X	0,00
Poskytnuté dotace ostatním subjektům (214)	102	X	0,00
Součet ř. 97 až 102	103	X	0,00
Poskytnuté návratné finanční výpomoci mezi rozpočty (271)	104	0,00	0,00
Poskytnuté přechodné výpomoci příspěvkovým organizacím (273)	105	0,00	0,00
Poskytnuté přechodné výpomoci podnikatelským subjektům (274)	106	0,00	0,00
Poskytnuté přechodné výpomoci ostatním organizacím (275)	107	0,00	0,00
Poskytnuté přechodné výpomoci fyzickým osobám (277)	108	0,00	0,00
Součet ř. 104 až 108	109	0,00	0,00
Limity výdajů (221)	110	X	
Zúčtování výdajů územních samosprávných celků (218)	111	X	
Materiální náklady (410)	112	X	
Služby a náklady nevýrobní povahy (420)	113	X	
Cestovné a ostatní výplaty fyzickým osobám (430)	114	X	
Mzdové a ostatní osobní náklady (440)	115	X	
Dávky sociálního zabezpečení (450)	116	X	
Manka a škody (460)	117	X	
Úroky (471)	219	X	
Penále a poplatky (472)	220	X	
Kursově ztráty (473)	221	X	
Finanční náklady (474)	222	X	
Součet ř. 112 až 117 a 219 až 222	118	X	0,00
Prostředky rozpočtového hospodaření celkem ř.96+103+109+110+111+118	119	3 196 940,39	2 384 734,90
5. Přechodné účty aktivní			
Náklady příštích období (381)	120	0,00	0,00
Příjmy příštích období (385)	121	0,00	0,00
Kurzové rozdíly aktivní (386)	122	0,00	0,00
Dohadné účty aktivní (388)	123	0,00	0,00
Přechodné účty aktivní celkem ř. 120 až 123	124	0,00	0,00
AKTIVA CELKEM	ř. 01+42	125	7 396 177,53
			7 075 536,55

PASIVA

c		č.ř.	Stav k 1.1.2009	Stav k 31.12.2009
		d	3	4
C. Vlastní zdroje krytí stálých a oběžných aktiv celkem ř.130+131+213+138+141+151+158		126	6 030 299,25	5 657 327,15
1. Majetkové fondy a zvláštní fondy				
Fond dlouhodobého majetku (901)	127	2 048 138,14	2 260 551,69	
Fond oběžných aktiv (902)	128	0,00	0,00	
Fond hospodářské činnosti (903)	129	0,00	0,00	
Oceňovací rozdíly z přecenění majetku a závazků (+/- 909)	130	0,00	0,00	
Majetkové fondy celkem ř. 127 až 129	131	2 048 138,14	2 260 551,69	
Fond privatizace (904)	211	0,00	0,00	
Ostatní fondy (905)	212	0,00	0,00	
Součet ř. 211 a 212	213	0,00	0,00	
2. Finanční a peněžní fondy				
Fond odměn (911)	132	0,00	0,00	
Fond kulturních a sociálních potřeb (912)	133	3 736,78	4 034,56	
Fond rezervní (914)	134	0,00	0,00	
Fond reprodukce majetku (916)	135	0,00	0,00	
Peněžní fondy (917)	136	0,00	0,00	
Jiné finanční fondy (918)	137	0,00	0,00	
Finanční a peněžní fondy celkem ř. 132 až 137	138	3 736,78	4 034,56	
3. Zvláštní fondy organizačních složek státu				
Státní fondy (921)	139	3 978 415,86	3 392 740,90	
Ostatní zvláštní fondy (922)	140	8,47	0,00	
Fondy EU (924)	203	0,00	0,00	
Zvláštní fondy organizačních složek státu celkem ř. 139, 140 a 203	141	3 978 424,33	3 392 740,90	
4. Zdroje krytí prostředků rozpočtového hospodaření				
Financování výdajů organizačních složek státu (201)	142	X		
Financování výdajů územních samosprávných celků (211)	143	X	0,00	
Bankovní účty k limitům organizačních složek státu (223)	144	X	0,00	
Vyúčtování rozp.příjmů z běžné činnosti organiz.složek státu (205)	145	X	0,00	
Vyúčtování rozp.příjmů z běžné činnosti úz.samosp.celků (215)	146	X	0,00	
Vyúčtování rozp. příjmů z finančního majetku org.sl.státu (206)	147	X	0,00	
Vyúčtování rozp. příjmů z finančního majetku úz. samosp. celků (216)	148	X	0,00	
Zúčtování příjmů územních samosprávných celků (217)	149	X	0,00	
Přijaté návratné finanční výpomoci mezi rozpočty (272)	150	0,00	0,00	
Zdroje krytí prostředků rozpočtového hospodaření celkem ř. 142 až 150	151	0,00	0,00	
5. Výsledek hospodaření				
a) z hospodářské činnosti územních samosprávných celků a činnosti příspěvkových organizací				
- Výsledek hospodaření běžného účetního období (+/-963)	152	X	0,00	
- Nerozdělený zisk, neuhrazená ztráta min. let (+/-932)	153	0,00	0,00	
- Výsledek hospodaření ve schvalovacím řízení (+/-931)	154	0,00	X	
b) Převod zúčtování příjmů a výdajů z minulých let (+/-933)	155	0,00	0,00	
c) Saldo výdajů a nákladů (+/-964)	156	0,00	0,00	
d) Saldo příjmů a výnosů (+/-965)	157	0,00	0,00	
Součet ř. 152 až 157	158	0,00	0,00	
D. Cizí zdroje ř.160 + 166 + 189 +196 + 201				
1. Rezervy				
Rezervy zákonné (941)	160	0,00	0,00	
2. Dlouhodobé závazky				
Vydané dluhopisy (953)	161	0,00	0,00	
Závazky z pronájmu (954)	162	0,00	0,00	
Dlouhodobé přijaté zálohy (955)	163	0,00	0,00	
Dlouhodobé směnky k úhradě (958)	164	0,00	0,00	
Ostatní dlouhodobé závazky (959)	165	250,00	250,00	
Dlouhodobé závazky celkem ř. 161 až 165	166	250,00	250,00	

c	č.ř.	Stav k 1.1.2009	Stav k 31.12.2009
	d	3	4
3. Krátkodobé závazky			
Dodavatelé (321)	167	172 769,62	262 040,59
Směnky k úhradě (322)	168	0,00	0,00
Přijaté zálohy (324)	169	44 383,45	45 029,40
Ostatní závazky (325)	170	663 912,53	210 015,99
Závazky zaniklé ČKA (326)	223	0,00	0,00
Přijaté zálohy dani (327)	224	0,00	0,00
Závazky z výběru dani a cel (328)	225	0,00	0,00
Závazky ze sdílených dani a cel (329)	226	0,00	0,00
Závazky z pevných termínových operací a opcí (373)	171	0,00	0,00
Součet ř. 167 až 171 a 223 až 226	172	881 065,60	517 085,98
Závazky z upsaných nesplacených cenných papírů a podílů (367)	173	0,00	0,00
Závazky k účastníkům sdružení (368)	174	0,00	0,00
Součet ř. 173 až 174	175	0,00	0,00
Zaměstnanci (331)	176	0,00	0,00
Ostatní závazky vůči zaměstnancům (333)	177	18 010,83	18 267,13
Součet ř. 176 až 177	178	18 010,83	18 267,13
Závazky ze sociálního zabezpečení a zdravotního pojištění (336)	179	10 273,87	10 390,55
Daň z příjmů (341)	180	0,00	0,00
Ostatní přímé daně (342)	181	2 653,20	2 637,01
Daň z přidané hodnoty (343)	182	0,00	0,00
Ostatní daně a poplatky (345)	183	0,00	0,00
Součet ř. 180 až 183	184	2 653,20	2 637,01
Vypořádání přeplatků dotací a ostatních závazků se státním rozpočtem (347)	185	0,00	0,00
Vypořádání přeplatků dotací a ostatních závazků s rozpočtem územních samosprávných celků (349)	186	0,00	0,00
Součet ř. 185 až 186	187	0,00	0,00
Jiné závazky (379)	188	379 227,02	-12 156,76
Krátkodobé závazky celkem ř. 172 + 175 + 178 + 179 + 184 + 187 + 188	189	1 291 230,52	536 223,91
4. Bankovní úvěry a půjčky			
Dlouhodobé bankovní úvěry (951)	190	0,00	0,00
Krátkodobé bankovní úvěry (281)	191	52 936,41	863 783,07
Eskontované krátkodobé dluhopisy (směnky) (282)	192	0,00	0,00
Vydané krátkodobé dluhopisy (283)	193	0,00	0,00
Ostatní krátkodobé závazky (finanční výpomoci) (289)	194	0,00	0,00
Součet ř. 193 až 194	195	0,00	0,00
Bankovní úvěry a půjčky celkem ř. 190 + 191 + 192 + 195	196	52 936,41	863 783,07
5. Přechnodné účty pasivní			
Výdaje příštích období (383)	197	0,00	0,00
Výnosy příštích období (384)	198	0,00	0,00
Kurzové rozdíly pasivní (387)	199	0,00	12,86
Dohadné účty pasivní (389)	200	21 461,35	17 938,56
Přechnodné účty pasivní celkem ř. 197 až 200	201	21 461,35	17 951,42
PASIVA CELKEM ř.126+159	202	7 396 177,53	7 075 535,55

Odesláno dne: 28.01.2010

Razítko:
STÁTNÍ ZEMĚDĚLSKÝ INTERVENČNÍ FOND
 Ve Smečkách 33
 110 00 Praha 1 - Nové Město
 -21-

Podpis vedoucího účetní jednotky:

Ing. Tomáš Révész

Odpovídá za údaje:
 Ing. Vladimíra Sýkorová
 Telefon: 222871432

**VÝKAZ PRO HODNOCENÍ PLNĚNÍ ROZPOČTU SPRÁVCŮ KAPITOL,
JIMI ZŘÍZENÝCH ORGANIZAČNÍCH SLOŽEK STÁTU A
STÁTNÍCH FONDŮ**

sestavený k 31.12.2009
(v tisících Kč na dvě desetinná místa)

Rok	Měsíc	IČO
2009	12	48133981

Název nadřízeného orgánu: **Ministerstvo zemědělství ČR**

Název a sídlo účetní jednotky: **Státní zemědělský intervenční fond,
Ve Smečkách 33, Praha 1**

I. Rozpočtové příjmy

Paragraf	Položka	Schválený rozpočet	Rozpočet po změnách	Výsledek od počátku roku
<i>a</i>	<i>b</i>	<i>1</i>	<i>2</i>	<i>3</i>
0000	1705	26 817,00	27 555,00	27 554,53
0000	1706	107 268,00	110 218,00	110 218,13
0000	2112	270 466,00		
0000	2119	60,00	60,00	90,00
0000	2141	5 000,00	5 000,00	26 353,76
0000	2210			109,55
0000	2221	29 616,00	229 707,00	196 547,03
0000	2324			1 889,75
0000	2328			40 274,41
0000	2329	1 018 791,00	1 210 403,00	1 156 205,20
0000	3119			1 343,21
0000	4113		40 187,00	5 478,26
0000	4116	27 874 756,00	44 925 780,00	34 343 931,92
0000	4213		8 800,00	
0000	4216	435 000,00	6 649 194,00	4 512 090,19

II. Rozpočtové výdaje a financování

Paragraf	Položka	Schválený rozpočet	Rozpočet po změnách	Výsledek od počátku roku
<i>a</i>	<i>b</i>	<i>1</i>	<i>2</i>	<i>3</i>
1011	5212	681 916,00	5 552 080,00	1 846 425,60
1011	5213	4 541 008,00	8 458 891,00	3 770 017,92
1011	5321	26,00	75,00	53,75
1011	5901		514 302,00	
1012	5212	11 184 983,00	10 992 813,00	8 037 714,52
1012	5213	8 889 751,00	18 620 528,00	18 706 093,11
1012	5321	200 000,00	201 120,00	367,26
1012	6312	104 481,00	1 042 404,00	551 785,62
1012	6313		1 740 000,00	1 306 269,19
1013	5213	8 000,00	8 000,00	8 709,40
1014	5213	14 000,00	14 000,00	10 197,97
1019	5212		15 000,00	16 169,52
1019	5213		46 000,00	105 163,67
1019	5221		1 900,00	3 438,50
1019	5222		7 500,00	7 832,27
1019	5229		3 800,00	2 773,24
1019	5321			688,32
1019	5329		50,00	62,40
1019	5332		50,00	411,90
1021	5138	156 284,00	745 915,00	745 293,54
1021	5169	1 482,00	30 000,00	23 202,07
1021	5212		2 000,00	229,22
1021	5213	55 575,00	60 575,00	40 216,38
1022	5138	137 528,00	65 208,00	14 391,26
1022	5212		35 000,00	
1022	5213	144 710,00	228 840,00	163 360,13
1022	5222	1 735,00	7 872,00	1 180,45
1023	5212		2 000,00	464,49
1023	5213	3 500,00	12 500,00	5 826,69
1024	5138	18 111,00	278 282,00	226 119,22
1024	5212	250,00	53 400,00	
1024	5213	105 423,00	111 273,00	106 188,13
1029	5011	309 477,00	313 412,00	306 583,56
1029	5021	900,00	500,00	413,51
1029	5024	700,00	300,00	183,30
1029	5029	58,00	58,00	
1029	5031	77 609,00	78 591,00	76 015,56
1029	5032	27 939,00	28 293,00	27 418,11
1029	5132	1 330,00	1 150,00	1 129,57
1029	5133	40,00	30,00	20,35
1029	5136	717,00	646,00	540,45
1029	5137	14 625,00	7 472,00	6 039,50
1029	5139	14 245,00	9 912,00	7 744,08
1029	5141	2 000,00	14 000,00	9 828,15

1029	5142			59,17
1029	5151	855,00	853,00	597,99
1029	5152	3 710,00	4 271,00	3 347,78
1029	5153	480,00	467,00	417,27
1029	5154	5 580,00	5 957,00	5 316,94
1029	5156	6 520,00	6 095,00	5 631,48
1029	5161	5 540,00	5 407,00	4 931,16
1029	5162	147 475,00	205 111,00	181 744,40
1029	5163	3 099,00	3 502,00	3 011,48
1029	5164	16 085,00	15 794,00	13 383,32
1029	5166	12 150,00	8 982,00	8 285,25
1029	5167	5 800,00	4 200,00	3 829,35
1029	5168	1 000,00	200,00	167,28
1029	5169	713 662,00	797 542,00	734 473,19
1029	5171	8 140,00	7 461,00	6 739,02
1029	5172	12 000,00	12 525,00	11 912,52
1029	5173	11 560,00	7 929,00	6 830,66
1029	5175	2 673,00	2 251,00	1 413,61
1029	5176	500,00	320,00	208,57
1029	5179	50,00	10,00	0,40
1029	5191			0,08
1029	5192			989,46
1029	5194	350,00	280,00	170,50
1029	5199	26 817,00	27 555,00	27 764,60
1029	5213	5 618,00	14 346,00	5 851,20
1029	5221			4,11
1029	5311	615,00	11 600,00	19 690,46
1029	5312	509,00	1 500,00	5 478,26
1029	5342	6 190,00	6 190,00	5 748,20
1029	5361	20,00	10,00	
1029	5362	22 534,00	162,00	28 316,49
1029	5363			30,00
1029	5424	6 000,00	816,00	709,48
1029	5512	1 093 242,00	1 282 566,00	1 200 991,03
1029	5909	305,00	104 129,00	13 492,38
1029	6111	218 581,00	234 581,00	220 976,22
1029	6119	100,00	20,00	
1029	6121	15 250,00	15 040,00	14 582,54
1029	6122	6 310,00	15 586,00	4 855,14
1029	6123	14 000,00	3 930,00	7 838,08
1029	6125	4 000,00	5 000,00	5 113,61
1029	6129	50,00	89,00	68,01
1029	6331	119,00		
1029	6332	624,00		
1031	5212	180 000,00	170 000,00	62 415,83
1031	5213	85 000,00	50 000,00	4 144,93
1031	5321	25 000,00	10 080,00	3 226,09
1032	5212		85,00	59,00
1032	5213		15,00	7,20
1032	6312	159,00	4 000,00	6 857,51
1032	6313	356,00	700,00	2 392,49
1037	5212	463,00	8 800,00	21 800,79

1037	5213	2 756,00	21 700,00	36 328,63
1037	5321	3 932,00	27 300,00	39 452,35
1037	5329		105,00	495,85
1037	5339			4 304,14
1037	6312	13 373,00	24 800,00	37 521,65
1037	6313	20 185,00	54 500,00	92 124,92
1037	6322	206,00	7 200,00	3 081,10
1037	6329			999,00
1037	6341	8 989,00	104 500,00	61 216,47
1037	6359		5 200,00	4 188,05
1069	5311		4 700,00	11 810,45
1069	6331	868,00	720 000,00	385 021,69
1098	5213	28 000,00	28 000,00	26 792,04
2129	6312	6 834,00	200 000,00	180 349,67
2129	6313	164 890,00	620 000,00	489 342,32
2142	6312	2 344,00	36 000,00	41 959,15
2142	6313	411,00	15 000,00	29 490,13
2212	5222	33,00		
2212	5229	425,00		
2212	5321	26 885,00	174 000,00	151 940,57
2212	5329	92,00	1 000,00	713,15
2212	6322	61,00		
2212	6341	55 509,00	740 000,00	349 959,24
2212	6349	336,00	18 600,00	14 568,18
2219	5222		560,00	718,39
2219	5229		250,00	171,00
2219	6312	79,00	400,00	146,18
2219	6313	67,00		
2219	6329		400,00	165,25
2310	5321	263,00	5 600,00	7 123,41
2310	6341	30 016,00	590 000,00	361 284,25
2310	6349	339,00	2 350,00	3 005,00
3299	5213			788,07
3299	5221			253,24
3299	5222		4 500,00	12 189,91
3299	5229		2 730,00	2 003,75
3299	5321		1 100,00	745,04
3299	5329		2 400,00	1 916,64
3319	5223	246,00		
3319	5321		3 500,00	4 602,39
3319	6341	50,00		3 250,29
3322	5223	67,00	6 500,00	22 943,45
3322	5229		1 350,00	937,42
3322	5321	1 253,00	15 200,00	11 128,75
3322	5329			548,46
3322	6322		8 300,00	2 506,84
3322	6323	623,00	3 800,00	8 982,12
3322	6329		4 100,00	1 734,99
3322	6341	2 949,00	63 000,00	30 628,36
3322	6349	160,00		
3635	5321	41,00		
3635	6341	205,00	790,00	833,34

3636	5222		15,00	2,14
3636	5321		7 700,00	5 839,23
3636	6321	2 628,00		
3636	6322		28 600,00	12 424,16
3636	6329	709,00		
3636	6341	16 531,00	324 000,00	214 602,23
3639	5212			408,14
3639	5213			7,20
3639	5221	1 088,00	42 800,00	24 917,43
3639	5222	1 851,00	16 800,00	57 089,32
3639	5223			480,83
3639	5229	310,00	5 100,00	6 208,10
3639	5321			3 168,79
3639	6312		1 250,00	7 222,44
3639	6313		750,00	6 303,42
3639	6321	31,00	2 500,00	1 526,02
3639	6322	310,00	2 850,00	10 630,47
3639	6323			396,25
3639	6329		750,00	879,79
3639	6341			22 222,60
3699	5321		50,00	35,10
3699	6321		1 850,00	784,14
3699	6322	314,00	2 100,00	900,00
3699	6341	244,00	13 500,00	5 663,27
3742	5212	3 790,00	111 000,00	14 974,66
3742	5213	7 340,00	220 000,00	27 841,64
0000	8113	243 040,00	899 802,00	863 578,02
0000	8114	-630 957,00	-640 655,00	-440 648,85
0000	8115	395 520,00	3 196 948,00	812 213,96
0000	8124	-250,00	-250,00	

III. Rekapitulace příjmů, výdajů, financování a jejich konsolidace

Název	Číslo řádku	Schválený rozpočet	Rozpočet po změnách	Výsledek od počátku roku
<i>text</i>	<i>r</i>	<i>31</i>	<i>32</i>	<i>33</i>
Příjmy celkem	3010	29 767 774,00	53 206 904,00	40 422 085,94
Třída 1 - Daňové příjmy	3011	134 085,00	137 773,00	137 772,66
Třída 2 - Nedaňové příjmy	3012	1 323 933,00	1 445 170,00	1 421 469,70
Třída 3 - Kapitálové příjmy	3013			1 343,21
Třída 4 - Přijaté transfery	3014	28 309 756,00	51 623 961,00	38 861 500,37
Konsolidace příjmů	3020			
4133 - Převody z vlastních rezervních fondů (jiných než OSS)	3021			
4134 - Převody z rozpočtových účtů	3022			
4135 - Převody z rezervních fondů OSS	3023			
4136 - Převody z jiných fondů OSS	3024			
4139 - Ostatní převody z vlastních fondů	3025			
Příjmy celkem po konsolidaci	3050	29 767 774,00	53 206 904,00	40 422 085,94
Výdaje celkem	3060	29 775 127,00	56 662 749,00	41 657 229,07
Třída 5 - Běžné výdaje	3061	29 081 836,00	50 004 309,00	37 150 577,68
Třída 6 - Kapitálové výdaje	3062	693 291,00	6 658 440,00	4 506 651,39
Konsolidace výdajů	3070			
5345 - Převody vlastním rozpočtovým účtům	3072			
5346 - Převody do fondů OSS	3073			
5349 - Ostatní převody vlastním fondům	3074			
6363 - Investiční převody do rezervního fondu	3075			
Výdaje celkem po konsolidaci	3090	29 775 127,00	56 662 749,00	41 657 229,07
Saldo příjmů a výdajů po konsolidaci	3100	-7 353,00	-3 455 845,00	-1 235 143,13
Třída 8 - Financování	3200	7 353,00	3 455 845,00	1 235 143,13
Saldo příjmů a výdajů před konsolidací	3300	-7 353,00	-3 455 845,00	-1 235 143,13

IV. Stavby a obraty na bankovních účtech

Název bankovního účtu	Číslo řádku	Počáteční stav k 1.1.	Stav ke konci vykazovaného období	Změna stavu bankovních účtů
<i>text</i>	<i>r</i>	<i>41</i>	<i>42</i>	<i>43</i>
Rezervní fond	4001			
Ostatní vkladové bankovní účty	4002			
Vkladové účty celkem	4010			
Bankovní účty k limitům OSS	4020	x		x
Příjmový účet	4030	x		
Bankovní účty státního fondu celkem	4040	3 196 948,86	2 384 734,90	812 213,96

IX. Transfery a půjčky poskytnuté veřejným rozpočtům územní úrovně

Účelový znak	Číslo územního celku	Položka	Výsledek od počátku roku
<i>a</i>	<i>b</i>	<i>c</i>	<i>93</i>
89001	205	5321	5,35
89001	20B	5321	1,50
89001	513	5321	1,10
89001	631	5321	2,00
89001	723	5321	1,78
89002	205	5321	16,04
89002	20B	5321	4,50
89002	513	5321	3,30
89002	631	5321	6,00
89002	723	5321	5,35
89005	20B	5321	2 287,25
89005	313	5321	908,30
89005	315	5321	1 856,07
89005	316	5321	1 431,25
89005	324	5321	177,73
89005	633	5321	406,03
89005	723	5321	1 176,54
89005	724	5321	679,96
89006	20B	5321	6 861,76
89006	313	5321	2 724,89
89006	315	5321	5 568,20
89006	316	5321	4 293,74
89006	324	5321	533,20
89006	633	5321	1 218,08
89006	723	5321	3 529,62
89006	724	5321	2 039,89

89007	201	5321	21,68
89007	322	5321	162,83
89007	423	5321	13,76
89007	427	5321	251,03
89007	514	5321	218,14
89007	523	5321	75,14
89008	201	5321	86,74
89008	322	5321	651,32
89008	423	5321	55,03
89008	427	5321	1 004,11
89008	514	5321	872,56
89008	523	5321	300,56
89011	201	5321	671,95
89011	204	5321	4,50
89011	206	5321	4,50
89011	207	5321	7,78
89011	20A	5321	18,00
89011	20B	5321	540,24
89011	20C	5321	1 394,47
89011	311	5321	1 857,04
89011	313	5321	729,30
89011	314	5321	589,08
89011	315	5321	1 271,18
89011	316	5321	1 904,91
89011	317	5321	3 071,13
89011	321	5321	442,93
89011	322	5321	1 528,37
89011	323	5321	58,45
89011	324	5321	1 320,34
89011	325	5321	116,58
89011	326	5321	669,84
89011	327	5321	446,69
89011	412	5321	668,12
89011	413	5321	0,81
89011	423	5321	2,68
89011	424	5321	22,50
89011	512	5321	735,77
89011	513	5321	2 283,98
89011	521	5321	401,93
89011	522	5321	1 992,24
89011	523	5321	920,80
89011	524	5321	22,50
89011	531	5321	772,81
89011	532	5321	292,43
89011	533	5321	72,62
89011	631	5321	1 120,32
89011	632	5321	14,01
89011	633	5321	110,98

89011	634	5321	3 067,88
89011	635	5321	1 277,20
89011	641	5321	2 295,62
89011	645	5321	3,13
89011	646	5321	488,22
89011	647	5321	552,07
89011	712	5321	331,32
89011	714	5321	1 282,15
89011	715	5321	214,96
89011	723	5321	224,78
89011	724	5321	2 281,76
89011	801	5321	1 085,20
89011	802	5321	14,17
89011	805	5321	565,75
89012	201	5321	2 015,86
89012	204	5321	13,50
89012	206	5321	13,50
89012	207	5321	23,35
89012	20A	5321	54,00
89012	20B	5321	1 620,71
89012	20C	5321	4 183,40
89012	311	5321	5 571,13
89012	313	5321	2 187,89
89012	314	5321	1 767,25
89012	315	5321	3 813,53
89012	316	5321	5 714,74
89012	317	5321	9 213,39
89012	321	5321	1 328,78
89012	322	5321	4 585,10
89012	323	5321	175,35
89012	324	5321	3 961,02
89012	325	5321	349,74
89012	326	5321	2 009,52
89012	327	5321	1 340,07
89012	412	5321	2 004,35
89012	413	5321	2,43
89012	423	5321	8,03
89012	424	5321	67,50
89012	512	5321	2 207,31
89012	513	5321	6 851,93
89012	521	5321	1 205,79
89012	522	5321	5 976,72
89012	523	5321	2 762,41
89012	524	5321	67,50
89012	531	5321	2 318,42
89012	532	5321	877,30
89012	533	5321	217,85
89012	631	5321	3 360,95

89012	632	5321	42,02
89012	633	5321	332,94
89012	634	5321	9 203,65
89012	635	5321	3 831,60
89012	641	5321	6 886,87
89012	645	5321	9,38
89012	646	5321	1 464,68
89012	647	5321	1 656,22
89012	712	5321	993,97
89012	714	5321	3 846,45
89012	715	5321	644,89
89012	723	5321	674,35
89012	724	5321	6 845,26
89012	801	5321	3 255,60
89012	802	5321	42,52
89012	805	5321	1 697,25
89013	202	5321	1 150,60
89013	208	5321	147,23
89013	209	5321	56,50
89013	311	5321	606,80
89013	324	5321	97,31
89013	327	5321	711,08
89013	513	5321	17,10
89013	521	5321	38,48
89013	533	5321	117,00
89013	643	5321	290,48
89013	713	5321	231,15
89013	714	5321	220,72
89013	715	5321	138,44
89013	721	5321	109,22
89013	722	5321	0,71
89014	202	5321	3 451,79
89014	208	5321	441,67
89014	209	5321	169,49
89014	311	5321	1 820,40
89014	324	5321	291,92
89014	327	5321	2 133,23
89014	513	5321	51,30
89014	521	5321	115,42
89014	533	5321	351,00
89014	643	5321	871,43
89014	713	5321	693,45
89014	714	5321	662,14
89014	715	5321	415,33
89014	721	5321	327,66
89014	722	5321	2,13
89015	317	5321	114,25
89015	423	5321	72,01

89016	317	5321	342,75
89016	423	5321	216,03
89017	203	5321	69,21
89017	205	5321	23,96
89017	311	5321	35,61
89017	315	5321	44,09
89017	511	5321	166,02
89017	514	5321	117,21
89017	521	5321	99,55
89017	524	5321	2,22
89017	641	5321	13,50
89017	645	5321	33,95
89017	801	5321	27,45
89017	802	5321	0,98
89018	203	5321	276,85
89018	205	5321	95,86
89018	311	5321	142,42
89018	315	5321	176,36
89018	511	5321	664,08
89018	514	5321	468,84
89018	521	5321	398,21
89018	524	5321	8,87
89018	641	5321	54,02
89018	645	5321	135,78
89018	801	5321	109,81
89018	802	5321	3,93
89020	327	5321	24,73
89020	722	5321	18,26
89021	201	5321	12,90
89021	204	5321	36,27
89021	205	5321	289,59
89021	207	5321	13,15
89021	209	5321	23,34
89021	20B	5321	57,31
89021	314	5321	67,25
89021	315	5321	65,06
89021	316	5321	19,24
89021	324	5321	32,21
89021	325	5321	17,66
89021	326	5321	11,49
89021	411	5321	478,97
89021	521	5321	151,77
89021	534	5321	70,64
89021	631	5321	30,33
89021	632	5321	225,01
89021	633	5321	58,80
89021	634	5321	119,97
89021	635	5321	205,58

89021	641	5321	35,68
89021	712	5321	50,04
89021	714	5321	43,70
89021	723	5321	184,22
89021	724	5321	29,19
89021	801	5321	251,51
89023	203	5321	23,45
89023	205	5321	9,87
89023	327	5321	77,54
89023	635	5321	25,83
89023	721	5321	63,93
89023	722	5321	6,92
89023	724	5321	42,70
89023	801	5321	5,27
89023	804	5321	4,93
89024	201	5321	53,75
89024	203	5321	56,82
89024	205	5321	7,20
89024	206	5321	14,74
89024	207	5321	52,13
89024	209	5321	404,88
89024	314	5321	84,67
89024	316	5321	52,05
89024	423	5321	8,78
89024	524	5321	25,77
89024	634	5321	4,50
89024	714	5321	276,64
89024	801	5321	334,71
89024	802	5321	91,94
89025	201	5321	161,26
89025	203	5321	170,47
89025	205	5321	21,60
89025	206	5321	44,23
89025	207	5321	156,39
89025	209	5321	1 214,64
89025	314	5321	254,00
89025	316	5321	156,15
89025	423	5321	26,33
89025	524	5321	77,30
89025	634	5321	13,50
89025	714	5321	829,92
89025	801	5321	1 004,13
89025	802	5321	275,82
89026	201	5321	15,98
89026	205	5321	47,93
89026	20C	5321	15,99
89026	314	5321	7,99
89026	322	5321	7,99

89026	523	5321	12,20
89026	524	5321	8,00
89026	724	5321	56,00
89027	201	5321	47,93
89027	205	5321	143,80
89027	20C	5321	47,97
89027	314	5321	23,97
89027	322	5321	23,97
89027	523	5321	36,60
89027	524	5321	24,00
89027	724	5321	168,00
89447	201	5321	3,23
89447	204	5321	9,07
89447	205	5321	72,40
89447	207	5321	3,29
89447	209	5321	5,84
89447	20B	5321	14,33
89447	314	5321	16,81
89447	315	5321	16,27
89447	316	5321	4,81
89447	324	5321	8,05
89447	325	5321	4,42
89447	326	5321	2,87
89447	411	5321	119,74
89447	521	5321	37,94
89447	534	5321	17,66
89447	631	5321	7,58
89447	632	5321	56,25
89447	633	5321	14,70
89447	634	5321	29,99
89447	635	5321	51,39
89447	641	5321	8,92
89447	712	5321	12,51
89447	714	5321	10,93
89447	723	5321	46,06
89447	724	5321	7,30
89447	801	5321	62,88
89448	327	5321	6,18
89448	722	5321	4,57
89450	205	5321	14,75
89450	327	5321	63,24
89450	721	5321	12,96
89450	722	5321	1,37
89450	724	5321	11,25
89450	801	5321	1,68
89450	804	5321	1,57
89005	201	5329	104,95
89006	201	5329	314,85

89007	523	5329	15,21
89008	523	5329	60,84
89011	314	5329	114,09
89011	512	5329	64,20
89012	314	5329	342,26
89012	512	5329	192,60
89013	322	5329	137,12
89014	322	5329	411,35
89015	423	5329	70,64
89015	646	5329	124,40
89015	712	5329	67,50
89015	713	5329	69,86
89015	714	5329	58,35
89015	724	5329	88,41
89016	423	5329	211,91
89016	646	5329	373,19
89016	712	5329	202,50
89016	713	5329	209,58
89016	714	5329	175,05
89016	724	5329	265,24
89026	523	5329	15,60
89027	523	5329	46,80
89501	201	6341	134,03
89501	20A	6341	72,50
89501	20B	6341	101,59
89501	312	6341	371,77
89501	313	6341	35,76
89501	315	6341	207,29
89501	317	6341	118,86
89501	322	6341	183,29
89501	323	6341	114,83
89501	513	6341	133,29
89501	631	6341	39,50
89501	633	6341	55,91
89501	643	6341	105,40
89501	713	6341	43,02
89501	723	6341	141,81
89501	804	6341	45,55
89502	201	6341	402,10
89502	20A	6341	217,50
89502	20B	6341	304,76
89502	312	6341	1 115,30
89502	313	6341	107,27
89502	315	6341	621,88
89502	317	6341	356,56
89502	322	6341	549,86
89502	323	6341	344,51
89502	513	6341	399,88

89502	631	6341	118,50
89502	633	6341	167,74
89502	643	6341	316,19
89502	713	6341	129,06
89502	723	6341	425,44
89502	804	6341	136,64
89505	201	6341	168,61
89505	20B	6341	1 195,50
89505	316	6341	961,14
89505	317	6341	717,92
89505	324	6341	434,92
89505	531	6341	504,06
89505	533	6341	992,26
89505	635	6341	1 014,24
89505	645	6341	500,43
89505	712	6341	970,49
89505	722	6341	2 472,95
89505	723	6341	1 306,28
89505	801	6341	479,28
89506	201	6341	505,83
89506	20B	6341	3 586,49
89506	316	6341	2 883,43
89506	317	6341	2 153,77
89506	324	6341	1 304,75
89506	531	6341	1 512,19
89506	533	6341	2 976,79
89506	635	6341	3 042,72
89506	645	6341	1 501,29
89506	712	6341	2 911,46
89506	722	6341	7 418,84
89506	723	6341	3 918,85
89506	801	6341	1 437,83
89507	205	6341	418,08
89508	205	6341	1 672,32
89509	422	6341	781,18
89509	533	6341	73,94
89509	631	6341	31,62
89509	712	6341	40,49
89510	422	6341	3 124,72
89510	533	6341	295,77
89510	631	6341	126,46
89510	712	6341	161,98
89511	201	6341	110,25
89511	202	6341	4 066,76
89511	204	6341	4 960,54
89511	205	6341	1 105,11
89511	206	6341	1 461,76
89511	207	6341	4 740,15

89511	208	6341	360,91
89511	209	6341	9 014,67
89511	20A	6341	3 828,95
89511	20B	6341	17,68
89511	20C	6341	360,21
89511	311	6341	7 520,81
89511	312	6341	778,08
89511	313	6341	7 494,51
89511	314	6341	632,86
89511	315	6341	977,58
89511	316	6341	2 033,99
89511	317	6341	3 341,43
89511	321	6341	716,47
89511	322	6341	256,47
89511	323	6341	471,71
89511	324	6341	180,37
89511	325	6341	924,35
89511	326	6341	1 298,17
89511	327	6341	737,12
89511	411	6341	2 161,94
89511	412	6341	464,61
89511	413	6341	308,04
89511	422	6341	562,50
89511	423	6341	5 626,05
89511	424	6341	15 588,38
89511	425	6341	219,87
89511	426	6341	333,31
89511	511	6341	1 125,00
89511	512	6341	722,27
89511	513	6341	1 109,10
89511	521	6341	917,25
89511	522	6341	891,73
89511	523	6341	240,75
89511	524	6341	340,91
89511	531	6341	4 150,02
89511	532	6341	1 139,52
89511	533	6341	1 419,94
89511	534	6341	9 600,07
89511	631	6341	5 979,91
89511	632	6341	6 441,77
89511	633	6341	2 673,74
89511	634	6341	4 113,10
89511	635	6341	2 510,37
89511	641	6341	5 069,58
89511	645	6341	1 164,87
89511	646	6341	394,49
89511	647	6341	2 518,67
89511	712	6341	387,15

89511	713	6341	2 594,32
89511	714	6341	6 859,83
89511	715	6341	1 672,94
89511	721	6341	6 831,94
89511	722	6341	4 377,56
89511	723	6341	2 063,23
89511	724	6341	1 222,75
89511	801	6341	2 660,68
89511	802	6341	939,39
89511	803	6341	1 604,80
89511	804	6341	1 786,11
89511	805	6341	9 839,84
89512	201	6341	330,75
89512	202	6341	12 200,28
89512	204	6341	14 881,62
89512	205	6341	3 315,34
89512	206	6341	4 385,29
89512	207	6341	14 220,44
89512	208	6341	1 082,72
89512	209	6341	27 044,00
89512	20A	6341	11 486,86
89512	20B	6341	53,04
89512	20C	6341	1 080,62
89512	311	6341	22 562,43
89512	312	6341	2 334,24
89512	313	6341	22 483,52
89512	314	6341	1 898,58
89512	315	6341	2 932,74
89512	316	6341	6 101,97
89512	317	6341	10 024,29
89512	321	6341	2 149,42
89512	322	6341	769,42
89512	323	6341	1 415,14
89512	324	6341	541,12
89512	325	6341	2 773,05
89512	326	6341	3 894,50
89512	327	6341	2 211,37
89512	411	6341	6 485,82
89512	412	6341	1 393,84
89512	413	6341	924,12
89512	422	6341	1 687,50
89512	423	6341	16 878,15
89512	424	6341	46 765,14
89512	425	6341	659,60
89512	426	6341	999,92
89512	511	6341	3 375,00
89512	512	6341	2 166,82
89512	513	6341	3 327,30

89512	521	6341	2 751,76
89512	522	6341	2 675,19
89512	523	6341	722,25
89512	524	6341	1 022,73
89512	531	6341	12 450,07
89512	532	6341	3 418,55
89512	533	6341	4 259,83
89512	534	6341	28 800,21
89512	631	6341	17 939,73
89512	632	6341	19 325,31
89512	633	6341	8 021,21
89512	634	6341	12 339,29
89512	635	6341	7 531,11
89512	641	6341	15 208,74
89512	645	6341	3 494,61
89512	646	6341	1 183,47
89512	647	6341	7 556,00
89512	712	6341	1 161,44
89512	713	6341	7 782,96
89512	714	6341	20 579,48
89512	715	6341	5 018,83
89512	721	6341	20 495,83
89512	722	6341	13 132,69
89512	723	6341	6 189,68
89512	724	6341	3 668,24
89512	801	6341	7 982,03
89512	802	6341	2 818,17
89512	803	6341	4 814,41
89512	804	6341	5 358,33
89512	805	6341	29 519,50
89513	201	6341	1 001,94
89513	202	6341	2 475,44
89513	203	6341	1 484,24
89513	204	6341	912,08
89513	205	6341	3 222,10
89513	206	6341	3 781,14
89513	207	6341	359,03
89513	208	6341	2 637,82
89513	20C	6341	1 618,70
89513	311	6341	353,47
89513	314	6341	892,67
89513	315	6341	3 921,56
89513	316	6341	2 677,01
89513	317	6341	522,97
89513	324	6341	355,30
89513	421	6341	109,47
89513	422	6341	830,09
89513	423	6341	2 800,75

89513	424	6341	2 042,63
89513	425	6341	368,80
89513	521	6341	2 802,60
89513	522	6341	272,69
89513	524	6341	29,48
89513	531	6341	751,90
89513	533	6341	830,33
89513	631	6341	1 640,28
89513	632	6341	307,40
89513	633	6341	1 662,07
89513	634	6341	895,50
89513	641	6341	543,72
89513	712	6341	796,99
89513	714	6341	1 717,18
89513	715	6341	700,11
89513	721	6341	1 657,71
89513	724	6341	533,63
89513	801	6341	3 165,95
89513	802	6341	4 391,63
89514	201	6341	3 005,82
89514	202	6341	7 426,33
89514	203	6341	4 452,73
89514	204	6341	2 736,24
89514	205	6341	9 666,30
89514	206	6341	11 343,42
89514	207	6341	1 077,09
89514	208	6341	7 913,47
89514	20C	6341	4 856,09
89514	311	6341	1 060,41
89514	314	6341	2 678,02
89514	315	6341	11 764,68
89514	316	6341	8 031,04
89514	317	6341	1 568,90
89514	324	6341	1 065,89
89514	421	6341	328,40
89514	422	6341	2 490,26
89514	423	6341	8 402,24
89514	424	6341	6 127,90
89514	425	6341	1 106,39
89514	521	6341	8 407,80
89514	522	6341	818,07
89514	524	6341	88,45
89514	531	6341	2 255,69
89514	533	6341	2 490,98
89514	631	6341	4 920,83
89514	632	6341	922,21
89514	633	6341	4 986,22
89514	634	6341	2 686,50

89514	641	6341	1 631,15
89514	712	6341	2 390,97
89514	714	6341	5 151,53
89514	715	6341	2 100,34
89514	721	6341	4 973,14
89514	724	6341	1 600,88
89514	801	6341	9 497,84
89514	802	6341	13 174,90
89515	205	6341	445,80
89515	20C	6341	849,08
89515	311	6341	206,18
89515	322	6341	611,55
89515	327	6341	90,14
89515	413	6341	109,52
89515	422	6341	840,70
89515	424	6341	84,83
89515	425	6341	611,10
89515	511	6341	334,30
89515	532	6341	393,04
89515	534	6341	243,66
89515	633	6341	89,62
89515	634	6341	885,79
89515	635	6341	73,37
89515	641	6341	221,11
89515	645	6341	151,90
89515	647	6341	922,03
89515	714	6341	66,56
89515	715	6341	166,46
89515	721	6341	166,01
89515	722	6341	94,35
89515	724	6341	812,57
89516	205	6341	1 337,38
89516	20C	6341	2 547,24
89516	311	6341	618,55
89516	322	6341	1 834,63
89516	327	6341	270,41
89516	413	6341	328,57
89516	422	6341	2 522,10
89516	424	6341	254,48
89516	425	6341	1 833,30
89516	511	6341	1 002,89
89516	532	6341	1 179,12
89516	534	6341	730,99
89516	633	6341	268,87
89516	634	6341	2 657,36
89516	635	6341	220,11
89516	641	6341	663,32
89516	645	6341	455,71

89516	647	6341	2 766,08
89516	714	6341	199,69
89516	715	6341	499,39
89516	721	6341	498,02
89516	722	6341	283,05
89516	724	6341	2 437,72
89517	201	6341	436,08
89517	203	6341	292,74
89517	205	6341	177,25
89517	206	6341	142,35
89517	209	6341	203,39
89517	20A	6341	56,72
89517	311	6341	231,38
89517	313	6341	28,92
89517	315	6341	58,32
89517	317	6341	111,55
89517	324	6341	48,40
89517	325	6341	302,18
89517	412	6341	105,54
89517	422	6341	38,72
89517	511	6341	61,72
89517	513	6341	268,08
89517	514	6341	129,79
89517	521	6341	168,91
89517	524	6341	269,72
89517	634	6341	89,53
89517	641	6341	14,78
89517	645	6341	117,13
89517	723	6341	176,43
89517	801	6341	99,09
89517	802	6341	568,61
89517	804	6341	247,23
89518	201	6341	1 744,30
89518	203	6341	1 170,94
89518	205	6341	708,97
89518	206	6341	569,38
89518	209	6341	813,55
89518	20A	6341	226,89
89518	311	6341	925,50
89518	313	6341	115,67
89518	315	6341	233,28
89518	317	6341	446,21
89518	324	6341	193,60
89518	325	6341	1 208,73
89518	412	6341	422,15
89518	422	6341	154,89
89518	511	6341	246,86
89518	513	6341	1 072,33

89518	514	6341	519,16
89518	521	6341	675,61
89518	524	6341	1 078,87
89518	634	6341	358,12
89518	641	6341	59,11
89518	645	6341	468,50
89518	723	6341	705,71
89518	801	6341	396,37
89518	802	6341	2 274,43
89518	804	6341	988,92
89511	314	6349	37,35
89511	512	6349	204,92
89511	514	6349	3 901,17
89511	633	6349	249,85
89512	314	6349	112,05
89512	512	6349	614,77
89512	514	6349	11 703,51
89512	633	6349	749,56

X. Stav a obraty na bankovních účtech organizačních složek státu, státních právnických osob, které mají vztah ke státní pokladně a státních fondů vedených v jiných bankách (mimo ČNB)

Název bankovního účtu	Kód bank. účtu	Kód druhu organizace	Kód banky	Počáteční stav k 1.1.	Stav ke konci vykazovaného období	Změna stavu bankovních účtů
<i>text</i>	<i>a</i>	<i>b</i>	<i>c</i>	<i>101</i>	<i>102</i>	<i>103</i>
Běžné účty státních fondů	01	04	0300	6 563,67	6 659,59	-95,92
Běžné účty státních fondů	01	04	0100	1 487 549,09	1 110 185,51	377 363,58
Běžné účty státních fondů	01	04	2700	1 702 711,83	1 267 889,80	434 822,03
Běžné účty státních fondů	01	04	5500	115,80	0,00	115,80
Fond kulturních a sociálních potřeb	04	04	0100	3 678,14	3 536,50	141,64
Ostatní běžné účty	07	04				

XI. Příjmy z rozpočtu EU a související příjmy v členění podle nástroje a zdroje financování

Paragraf	Položka	Nástroj	Zdroj	Schválený rozpočet	Rozpočet po změnách	Výsledek od počátku roku
<i>a</i>	<i>b</i>	<i>c</i>	<i>d</i>	<i>1</i>	<i>2</i>	<i>3</i>
0000	1706	26	1	107 268,00	110 218,00	110 218,13
0000	2112	26	1	270 466,00		
0000	2141	03	1			0,01
0000	2141	05	1			449,88
0000	2141	05	7			2 072,86
0000	2141	25	1			3 296,82
0000	2141	25	7			4 002,68
0000	2141	26	1			7 019,08
0000	2141	26	7			2 260,31
0000	2141	27	1			413,29
0000	2141	27	7			1 528,07
0000	2141	46	1			113,50
0000	2141	46	7			142,04
0000	2210	26	1			109,55
0000	2221	26	1	29 616,00	229 707,00	196 547,03
0000	2328	05	1			2 778,51
0000	2328	05	7			12 368,94
0000	2328	25	1			-12,41
0000	2328	25	7			661,01
0000	2328	26	1			8 421,33
0000	2328	26	7			6 758,24
0000	2328	27	1			2 218,75
0000	2328	27	7			7 093,13
0000	2329	05	1			0,68
0000	2329	05	7			0,01
0000	2329	26	1	1 012 791,00	1 199 903,00	1 151 734,12
0000	2329	27	1			8,49
0000	4116	25	1	4 000 000,00	9 684 320,00	9 075 044,16
0000	4116	25	7	13 594 000,00	16 542 494,00	14 973 597,33
0000	4116	26	1	79 128,00	71 228,00	
0000	4116	26	7	1 746 628,00	2 371 452,00	1 986 109,22
0000	4116	27	1	1 175 000,00	2 875 391,00	1 418 435,34
0000	4116	27	7	5 640 000,00	12 020 895,00	5 530 745,87
0000	4216	27	1	75 000,00	1 232 311,00	1 057 966,06
0000	4216	27	7	360 000,00	5 151 883,00	3 189 124,13

XII. Výdaje spolufinancované z rozpočtu EU a související výdaje v členění podle nástroje a zdroje financování

Paragraf	Položka	Nástroj	Zdroj	Schválený rozpočet	Rozpočet po změnách	Výsledek od počátku roku
<i>a</i>	<i>b</i>	<i>c</i>	<i>d</i>	<i>1</i>	<i>2</i>	<i>3</i>
1011	5212	27	1	136 383,00	952 080,00	369 845,46
1011	5212	27	7	545 533,00	4 600 000,00	1 476 580,14
1011	5213	27	1	728 202,00	1 745 338,00	754 089,48
1011	5213	27	7	3 812 806,00	6 713 553,00	3 015 928,44
1011	5321	27	1	5,00	15,00	10,75
1011	5321	27	7	21,00	60,00	43,00
1011	5901	26	1		219 374,00	
1011	5901	26	7		294 928,00	
1012	5212	25	1	1 400 000,00	4 850 022,00	3 271 799,54
1012	5212	25	7	8 267 000,00	5 974 817,00	4 599 812,83
1012	5212	26	7	267 892,00	80 974,00	80 638,59
1012	5212	27	1	250 018,00	17 000,00	21 365,90
1012	5212	27	7	1 000 073,00	70 000,00	64 097,66
1012	5213	25	1	2 600 000,00	6 274 670,00	6 755 816,98
1012	5213	25	7	5 127 000,00	10 822 177,00	10 429 266,77
1012	5213	26	1	3 828,00	3 828,00	5 383,71
1012	5213	26	7	1 158 923,00	1 518 353,00	1 514 427,49
1012	5213	27	1		300,00	299,54
1012	5213	27	7		1 200,00	898,62
1012	5321	25	1		120,00	106,83
1012	5321	25	7	200 000,00	201 000,00	260,43
1012	6312	27	1	20 896,00	199 581,00	137 946,50
1012	6312	27	7	83 585,00	842 823,00	413 839,12
1012	6313	27	1		340 000,00	326 567,40
1012	6313	27	7		1 400 000,00	979 701,79
1013	5213	26	1	4 000,00	4 000,00	4 354,70
1013	5213	26	7	4 000,00	4 000,00	4 354,70
1014	5213	26	1	7 000,00	7 000,00	5 098,98
1014	5213	26	7	7 000,00	7 000,00	5 098,99
1019	5212	27	1		3 000,00	4 042,38
1019	5212	27	7		12 000,00	12 127,14
1019	5213	27	1		9 000,00	25 725,70
1019	5213	27	7		37 000,00	79 437,97
1019	5221	27	1		400,00	859,63
1019	5221	27	7		1 500,00	2 578,87
1019	5222	27	1		1 500,00	1 958,08
1019	5222	27	7		6 000,00	5 874,19
1019	5229	27	1		800,00	693,31
1019	5229	27	7		3 000,00	2 079,93
1019	5321	27	1			172,08

1019	5321	27	7			516,24
1019	5329	27	1		10,00	15,60
1019	5329	27	7		40,00	46,80
1019	5332	27	1		10,00	102,98
1019	5332	27	7		40,00	308,92
1021	5138	26	1	136 784,00	675 340,00	641 326,21
1021	5138	26	7	19 500,00	70 575,00	103 967,33
1021	5169	26	7	1 482,00	30 000,00	23 202,07
1021	5212	26	7		2 000,00	229,22
1021	5213	26	1	3 000,00	3 000,00	2 325,90
1021	5213	26	7	52 575,00	57 575,00	37 890,48
1022	5138	26	1	116 875,00	52 017,00	
1022	5138	26	7	20 653,00	13 191,00	14 391,26
1022	5212	26	7		35 000,00	
1022	5213	26	1	53 576,00	55 041,00	35 775,97
1022	5213	26	7	91 134,00	173 799,00	127 584,16
1022	5222	46	1	496,00	2 707,00	337,27
1022	5222	46	7	1 239,00	5 165,00	843,18
1023	5212	26	7		2 000,00	464,49
1023	5213	26	7	3 500,00	12 500,00	5 826,69
1024	5138	26	1	17 515,00	274 613,00	222 236,81
1024	5138	26	7	596,00	3 669,00	3 882,41
1024	5212	26	7	250,00	53 400,00	
1024	5213	26	1	300,00	300,00	24 412,40
1024	5213	26	7	105 123,00	110 973,00	81 775,73
1029	5199	26	1	26 817,00	27 555,00	27 764,60
1029	5213	46	1	2 809,00	7 174,00	3 392,71
1029	5213	46	7	2 809,00	7 172,00	2 458,49
1029	5221	26	1			4,11
1029	5311	27	1	123,00	2 300,00	4 922,63
1029	5311	27	7	492,00	9 300,00	14 767,83
1029	5312	27	1	102,00	300,00	1 369,57
1029	5312	27	7	407,00	1 200,00	4 108,69
1029	5362	26	1	22 332,00		28 174,71
1029	5512	26	1	1 093 242,00	1 282 566,00	1 200 991,03
1029	5909	03	1			8,49
1029	5909	26	1			10 843,02
1029	5909	26	7		10 500,00	2 640,87
1029	6331	27	1	24,00		
1029	6331	27	7	95,00		
1029	6332	27	1	125,00		
1029	6332	27	7	499,00		
1031	5212	27	1	30 000,00	34 000,00	12 483,18
1031	5212	27	7	150 000,00	136 000,00	49 932,65
1031	5213	27	1	15 000,00	10 000,00	828,99
1031	5213	27	7	70 000,00	40 000,00	3 315,94
1031	5321	27	1	5 000,00	2 000,00	645,22
1031	5321	27	7	20 000,00	8 080,00	2 580,87

1032	5212	27	1		15,00	14,75
1032	5212	27	7		70,00	44,25
1032	5213	27	1		5,00	1,80
1032	5213	27	7		10,00	5,40
1032	6312	27	1	32,00	800,00	1 714,38
1032	6312	27	7	127,00	3 200,00	5 143,13
1032	6313	27	1	70,00	130,00	598,12
1032	6313	27	7	286,00	570,00	1 794,37
1037	5212	27	1	93,00	1 800,00	5 335,25
1037	5212	27	7	370,00	7 000,00	16 465,54
1037	5213	27	1	551,00	4 200,00	8 286,32
1037	5213	27	7	2 205,00	17 500,00	28 042,31
1037	5321	27	1	786,00	5 300,00	9 677,45
1037	5321	27	7	3 146,00	22 000,00	29 774,90
1037	5329	27	1		20,00	120,16
1037	5329	27	7		85,00	375,69
1037	5339	27	1			1 076,04
1037	5339	27	7			3 228,10
1037	6312	27	1	2 675,00	4 800,00	9 329,27
1037	6312	27	7	10 698,00	20 000,00	28 192,38
1037	6313	27	1	4 037,00	10 500,00	22 083,17
1037	6313	27	7	16 148,00	44 000,00	70 041,75
1037	6322	27	1	41,00	1 400,00	770,28
1037	6322	27	7	165,00	5 800,00	2 310,82
1037	6329	27	1			249,75
1037	6329	27	7			749,25
1037	6341	27	1	1 798,00	20 000,00	14 967,80
1037	6341	27	7	7 191,00	84 500,00	46 248,67
1037	6359	27	1		1 000,00	1 047,01
1037	6359	27	7		4 200,00	3 141,04
1069	5311	27	1		900,00	2 952,62
1069	5311	27	7		3 800,00	8 857,83
1069	6331	27	1	174,00	140 000,00	96 255,46
1069	6331	27	7	694,00	580 000,00	288 766,23
1098	5213	26	1	14 000,00	14 000,00	13 396,02
1098	5213	26	7	14 000,00	14 000,00	13 396,02
2129	6312	27	1	1 367,00	40 000,00	45 087,44
2129	6312	27	7	5 467,00	160 000,00	135 262,23
2129	6313	27	1	20 978,00	120 000,00	122 335,59
2129	6313	27	7	143 912,00	500 000,00	367 006,73
2142	6312	27	1	469,00	7 000,00	10 489,80
2142	6312	27	7	1 875,00	29 000,00	31 469,35
2142	6313	27	1	82,00	3 000,00	7 372,54
2142	6313	27	7	329,00	12 000,00	22 117,59
2212	5222	27	1	7,00		
2212	5222	27	7	26,00		
2212	5229	27	1	85,00		
2212	5229	27	7	340,00		

2212	5321	27	1	5 377,00	34 000,00	37 985,16
2212	5321	27	7	21 508,00	140 000,00	113 955,41
2212	5329	27	1	19,00	200,00	178,29
2212	5329	27	7	73,00	800,00	534,86
2212	6322	27	1	12,00		
2212	6322	27	7	49,00		
2212	6341	27	1	11 102,00	140 000,00	87 489,85
2212	6341	27	7	44 407,00	600 000,00	262 469,39
2212	6349	27	1	67,00	3 600,00	3 642,05
2212	6349	27	7	269,00	15 000,00	10 926,13
2219	5222	27	1		110,00	179,60
2219	5222	27	7		450,00	538,79
2219	5229	27	1		50,00	42,75
2219	5229	27	7		200,00	128,25
2219	6312	27	1	16,00	100,00	36,55
2219	6312	27	7	63,00	300,00	109,63
2219	6313	27	1	13,00		
2219	6313	27	7	54,00		
2219	6329	27	1		100,00	41,31
2219	6329	27	7		300,00	123,94
2310	5321	27	1	53,00	1 100,00	1 780,85
2310	5321	27	7	210,00	4 500,00	5 342,56
2310	6341	27	1	6 003,00	110 000,00	90 321,08
2310	6341	27	7	24 013,00	480 000,00	270 963,17
2310	6349	27	1	68,00	450,00	751,25
2310	6349	27	7	271,00	1 900,00	2 253,75
3299	5213	27	1			197,02
3299	5213	27	7			591,05
3299	5221	27	1			63,31
3299	5221	27	7			189,93
3299	5222	27	1		900,00	3 047,48
3299	5222	27	7		3 600,00	9 142,43
3299	5229	27	1		530,00	500,94
3299	5229	27	7		2 200,00	1 502,81
3299	5321	27	1		200,00	186,26
3299	5321	27	7		900,00	558,78
3299	5329	27	1		500,00	479,16
3299	5329	27	7		1 900,00	1 437,48
3319	5223	27	1	49,00		
3319	5223	27	7	197,00		
3319	5321	27	1		700,00	1 150,60
3319	5321	27	7		2 800,00	3 451,79
3319	6341	27	1	10,00		812,57
3319	6341	27	7	40,00		2 437,72
3322	5223	27	1	13,00	1 300,00	5 735,87
3322	5223	27	7	54,00	5 200,00	17 207,58
3322	5229	27	1		250,00	234,35
3322	5229	27	7		1 100,00	703,07

3322	5321	27	1	251,00	3 000,00	2 782,19
3322	5321	27	7	1 002,00	12 200,00	8 346,56
3322	5329	27	1			137,11
3322	5329	27	7			411,35
3322	6322	27	1		1 600,00	626,71
3322	6322	27	7		6 700,00	1 880,13
3322	6323	27	1	125,00	800,00	2 245,53
3322	6323	27	7	498,00	3 000,00	6 736,59
3322	6329	27	1		800,00	433,75
3322	6329	27	7		3 300,00	1 301,24
3322	6341	27	1	590,00	12 000,00	7 657,10
3322	6341	27	7	2 359,00	51 000,00	22 971,26
3322	6349	27	1	32,00		
3322	6349	27	7	128,00		
3635	5321	27	1	8,00		
3635	5321	27	7	33,00		
3635	6341	27	1	40,00	150,00	208,34
3635	6341	27	7	165,00	640,00	625,00
3636	5222	27	1		5,00	0,53
3636	5222	27	7		10,00	1,61
3636	5321	27	1		1 500,00	1 459,81
3636	5321	27	7		6 200,00	4 379,42
3636	6321	27	1	526,00		
3636	6321	27	7	2 102,00		
3636	6322	27	1		5 600,00	3 106,04
3636	6322	27	7		23 000,00	9 318,12
3636	6329	27	1	142,00		
3636	6329	27	7	567,00		
3636	6341	27	1	3 306,00	64 000,00	53 650,58
3636	6341	27	7	13 225,00	260 000,00	160 951,65
3639	5212	27	1			81,63
3639	5212	27	7			326,51
3639	5213	27	1			1,44
3639	5213	27	7			5,76
3639	5221	27	1	217,00	8 300,00	4 983,50
3639	5221	27	7	871,00	34 500,00	19 933,93
3639	5222	27	1	370,00	3 300,00	11 417,91
3639	5222	27	7	1 481,00	13 500,00	45 671,41
3639	5223	27	1			96,17
3639	5223	27	7			384,66
3639	5229	27	1	62,00	1 000,00	1 241,62
3639	5229	27	7	248,00	4 100,00	4 966,48
3639	5321	27	1			633,76
3639	5321	27	7			2 535,03
3639	6312	27	1		250,00	1 444,49
3639	6312	27	7		1 000,00	5 777,95
3639	6313	27	1		150,00	1 260,69
3639	6313	27	7		600,00	5 042,73

3639	6321	27	1	6,00	500,00	305,21
3639	6321	27	7	25,00	2 000,00	1 220,81
3639	6322	27	1	62,00	550,00	2 126,10
3639	6322	27	7	248,00	2 300,00	8 504,37
3639	6323	27	1			79,25
3639	6323	27	7			317,00
3639	6329	27	1		200,00	175,96
3639	6329	27	7		550,00	703,83
3639	6341	27	1			4 444,54
3639	6341	27	7			17 778,06
3699	5321	27	1		10,00	8,78
3699	5321	27	7		40,00	26,32
3699	6321	27	1		350,00	196,03
3699	6321	27	7		1 500,00	588,11
3699	6322	27	1	63,00	400,00	225,00
3699	6322	27	7	251,00	1 700,00	675,00
3699	6341	27	1	49,00	2 500,00	1 415,82
3699	6341	27	7	195,00	11 000,00	4 247,45
3742	5212	27	1	758,00	21 000,00	2 994,93
3742	5212	27	7	3 032,00	90 000,00	11 979,73
3742	5213	27	1	1 468,00	44 000,00	5 568,33
3742	5213	27	7	5 872,00	176 000,00	22 273,31

Odesláno
dne:
28.01.2010

Razítko:

Podpis vedoucího
účetní jednotky:
Ing. Tomáš Révész

Odpovídající za údaje
o rozpočtu:
Ing. Luděk Dytrych

tel.: 222 871 806

o skutečnosti:
**Ing. Vladimíra
Sýkorová**

tel.: 222 871 432

Došlo dne:



Tel.: +420 541 235 273
Fax: +420 541 235 745

BDO Prima CA s. r. o.
Marie Steyskalové 14
Brno
616 00

Organizace, u níž bylo provedeno ověření účetní závěrky: **Státní zemědělský intervenční fond**

Sídlo: **Ve Smečkách 33
Praha 1**

Identifikační číslo: **481 33 981**

Právní forma: **Státní fond**

Zpráva auditora je určena: **Dozorčí radě státního fondu**

Ověřované období: **Od 1.1.2009 do 31.12.2009**

Ověření provedli:

Auditorská firma: **BDO Prima CA s. r. o., auditorské oprávnění č. 305
Marie Steyskalové 14
Brno**

Auditoři: **Ing. Miroslav Hořícký, auditorské oprávnění č. 0713**

Asistenti auditora: **Ing. Oldřich Bartušek
Ing. Pavel Heloňa
Ing. Kamil Kunz
Ing. Pavlína Klímová
Ing. Iveta Madronová**

Rozdělovník: **Výtisk č. 1 - 5: Státní zemědělský intervenční fond
Výtisk č. 6: BDO Prima CA s. r. o.**

BDO Prima CA s. r. o., česká společnost s ručením omezeným (IČ 25 53 52 69, registrovaná u Rejstříkového soudu Brno, oddíl a vložka C, 31321, auditorské oprávnění Komory auditorů ČR č. 305) je členem BDO International Limited (společnosti s ručením omezeným ve Velké Británii) a je součástí mezinárodní sítě nezávislých členských firem BDO.



Tel.: +420 541 235 273
Fax: +420 541 235 745

BDO Prima CA s. r. o.
Marie Steyskalové 14
Brno
616 00

Zpráva nezávislého auditora

Dozorčí radě státního fondu Státní zemědělský intervenční fond

Ověřili jsme přiloženou účetní závěrku Státního zemědělského intervenčního fondu, tj. rozvahu k 31. 12. 2009, výkaz pro hodnocení plnění rozpočtu správců kapitol, jimi zřízených organizačních složek státu a státních fondů k 31. 12. 2009 a přílohu této účetní závěrky, včetně popisu použitých významných účetních metod.

Odpovědnost statutárního orgánu účetní jednotky za účetní závěrku

Za sestavení a věrné zobrazení účetní závěrky v souladu s českými účetními předpisy odpovídá statutární orgán státního fondu Státní zemědělský intervenční fond. Součástí této odpovědnosti je navrhnout, zavést a zajistit vnitřní kontroly nad sestavováním a věrným zobrazením účetní závěrky tak, aby neobsahovala významné nesprávnosti způsobené podvodem nebo chybou, zvolit a uplatňovat vhodné účetní metody a provádět dané situaci přiměřené účetní odhady.

Odpovědnost auditora

Naší úlohou je vydat na základě provedeného auditu výrok k této účetní závěrce. Audit jsme provedli v souladu se zákonem o auditorech a Mezinárodními auditorskými standardy a souvisejícími aplikačními doložkami Komory auditorů České republiky. V souladu s těmito předpisy jsme povinni dodržovat etické normy a naplánovat a provést audit tak, abychom získali přiměřenou jistotu, že účetní závěrka neobsahuje významné nesprávnosti.

Audit zahrnuje provedení auditorských postupů, jejichž cílem je získat důkazní informace o částkách a skutečnostech uvedených v účetní závěrce. Výběr auditorských postupů závisí na úsudku auditora, včetně posouzení rizik, že účetní závěrka obsahuje významné nesprávnosti způsobené podvodem nebo chybou. Při posuzování těchto rizik auditor přihledne k vnitřním kontrolám, které jsou relevantní pro sestavení a věrné zobrazení účetní závěrky. Cílem posouzení vnitřních kontrol je navrhnout vhodné auditorské postupy, nikoli vyjádřit se k účinnosti vnitřních kontrol. Audit též zahrnuje posouzení vhodnosti použitých účetních metod, přiměřenosti účetních odhadů provedených vedením i posouzení celkové prezentace účetní závěrky.

Domníváme se, že získané důkazní informace tvoří dostatečný a vhodný základ pro vyjádření našeho výroku.



Tel.: +420 541 235 273
Fax: +420 541 235 745


BDO Prima CA s. r. o.
Marie Steyskalové 14
Brno
616 00

Výrok auditora

Podle našeho názoru účetní závěrka podává věrný a poctivý obraz aktiv, pasiv a finanční situace státního fondu Státní zemědělský intervenční fond k 31. 12. 2009 a příjmů a výdajů za rok 2009, v souladu s českými účetními předpisy.

V Brně dne 15. března 2010

BDO Prima CA s. r. o., auditorské oprávnění č. 305
zastoupená partnerem:


Ing. Miroslav Hořícký
auditorské oprávnění č. 0713

