



Ministerstvo financí
ČESKÉ REPUBLIKY

Výsledky rozpočtového roku 2018

Tisková konference

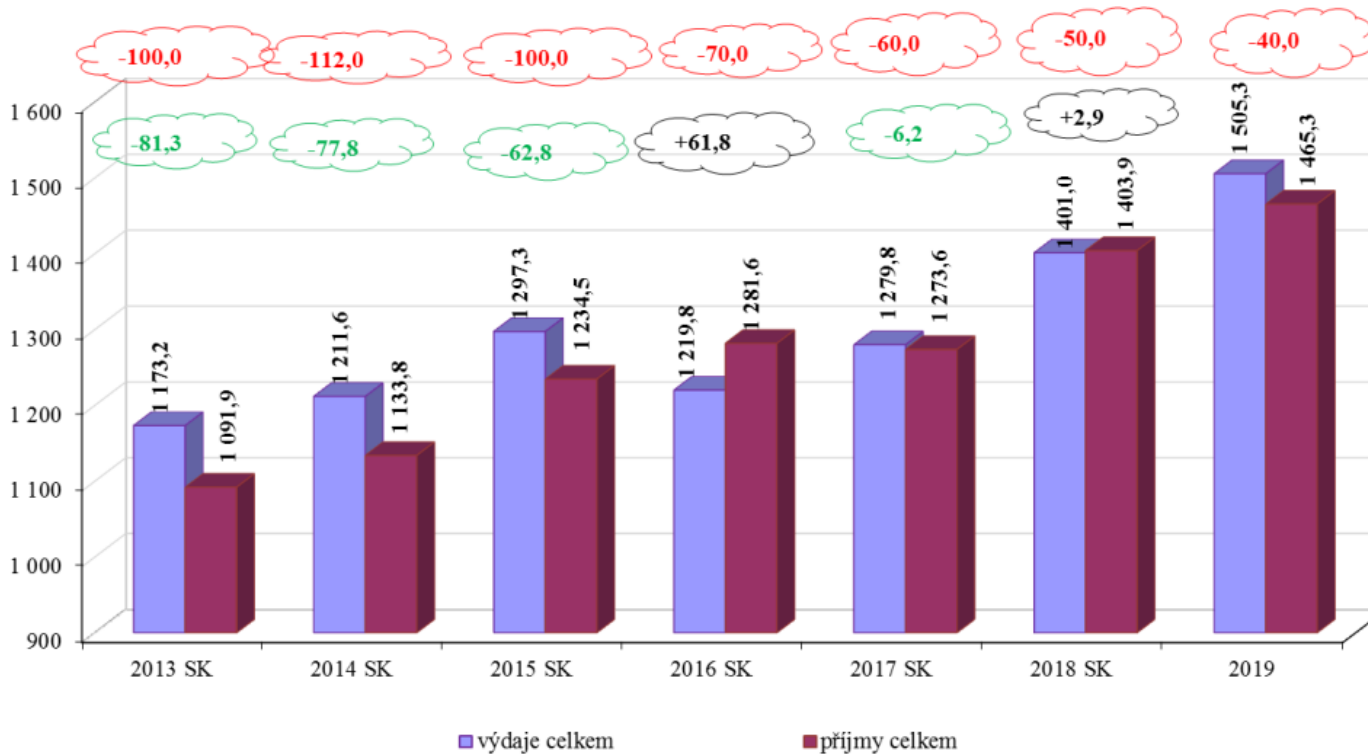
3. 1. 2019



Výsledky vs. rozpočet

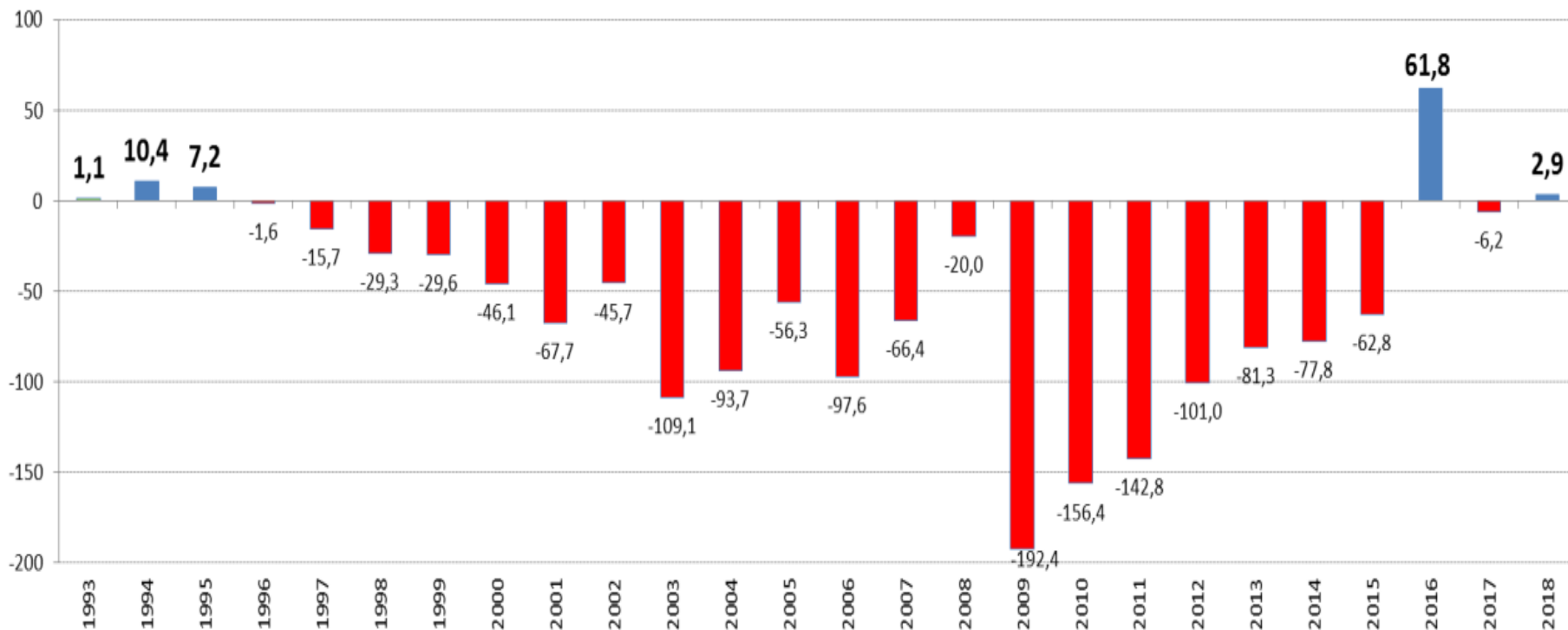
	Rozpočet 2018	Skutečnost 2018
Příjmy celkem	1314,5	1403,9
Výdaje celkem	1 364,5	1401,0
Saldo	- 50,0	+2,9

Vývoj základních parametrů státního rozpočtu v letech 2013 až 2019 vč. EU a FM v mld. Kč



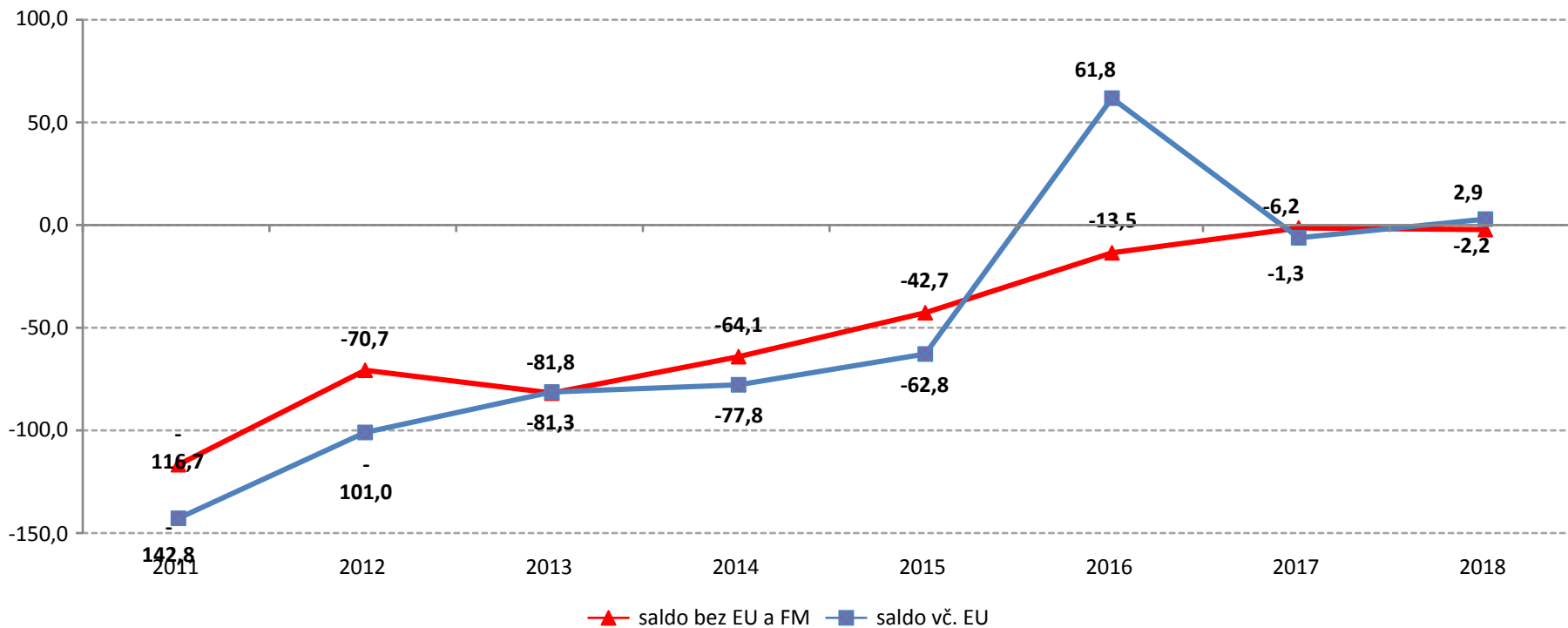


Historický vývoj hospodaření státního rozpočtu v mld. Kč





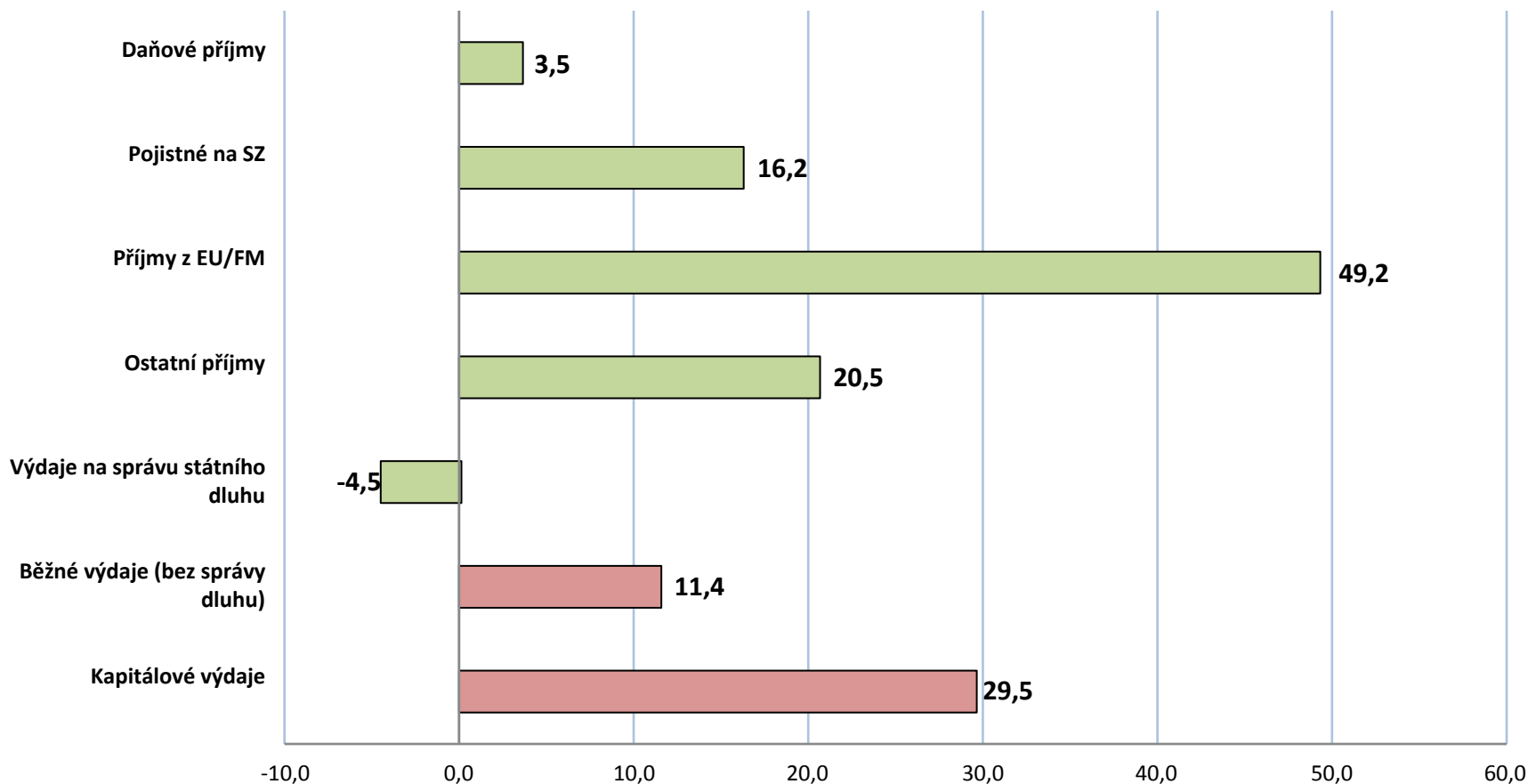
Saldo hospodaření SR a vliv peněžních toků EU v mld. Kč





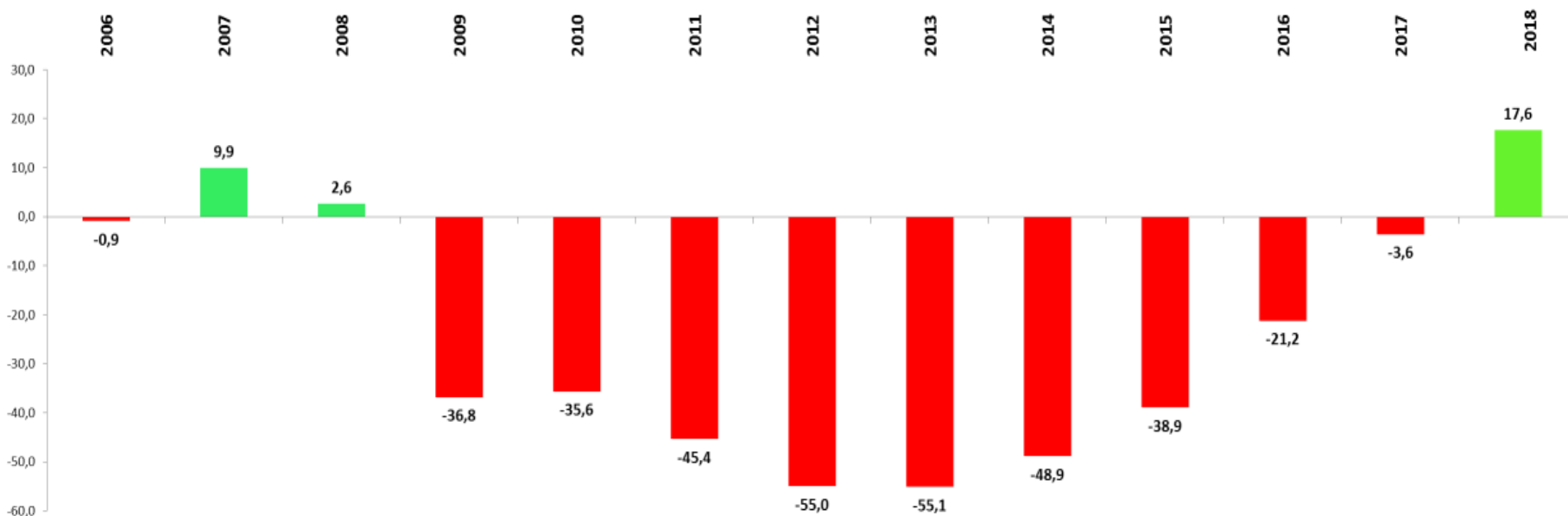
Co ovlivnilo nižší schodek proti schválenému rozpočtu

Rozdíl mezi skutečností a schváleným rozpočet 2018 (v mld. Kč)





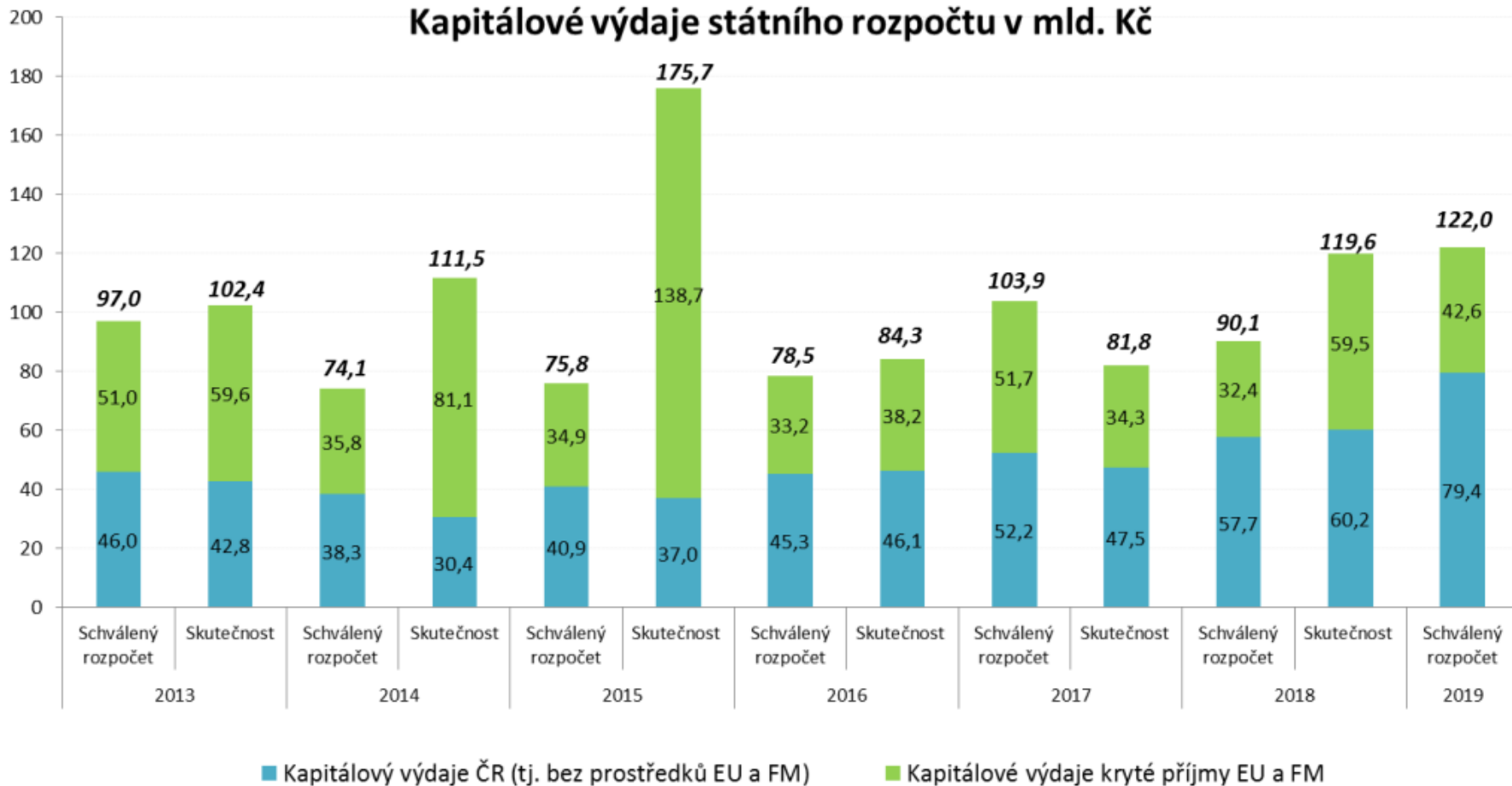
Vývoj salda důchodového systému v mld. Kč



Pozn.: saldo důchodového systému = příjmy z pojistného na důchodové pojištění – (výdaje na důchody + výdaje na správu)



Kapitálové výdaje státního rozpočtu v mld. Kč



*V roce 2014 došlo k výraznému poklesu kapitálových výdajů u Ministerstva dopravy vlivem přesunu částky 8,3 mld. Kč (bez prostředků EU) v roce 2014 do neinvestiční dotace SFDI s určením na opravy a údržbu celostátních a regionálních drah. Příjemcem dotace je SŽDC.



Inkaso veřejných rozpočtů 2018 vs. 2017

(v mld. Kč)

	Skutečnost 2017	Skutečnost 2018	Rozdíl mld. Kč	Rozdíl %
Pojistné na SZ a VZP	663,2	728,4	+65,2	+9,8 %
DPH	381,7	413,3	+31,6	+8,3 %
DPFO	192,8	219,9	+27,1	+14,0 %
Spotřební daně	162,8	167,5	+4,6	+2,8 %
DPPO	170,6	174,0	+3,4	+2,0 %
Ostatní daně	44,8	45,1	+0,3	+0,1 %
Celkem	1 616	1 748,2	132,2	8,2 %





Kontinuální snižování daní – dopady v mld. Kč

Opatření		2014	2015	2016	2017	2018	2019
DPH	Rozšíření druhé snížené sazby (10 %)		- 3,3	- 3,9	- 3,9	-3,9	-6,3
	Snížení sazby na stravovací služby a na noviny a časopisy				-1,2	-1,3	-1,3
DPFO	Zavedení školovného		- 1,1	- 1,2	- 1,2	-1,3	-1,3
	Zvýšení slevy na druhé a další dítě		- 2,2	- 3,4	- 4,9	-8,4	-8,9
	Osvobození výsluh ozbrojeným složkám				- 1,0	-1,0	-1,0
	Vrácení slevy na dani pracujícím důchodcům	- 3,9	- 5,2	- 3,5	- 3,5	-3,5	-3,5
	Navrácení slev paušalistům a snížení limitů pro paušály					-1,8	-1,3
	Zvýšení odpočtů u životního a penzijního pojištění					-1,4	-1,4
	Změna zdanění pilotů					-0,2	-0,2
	Zvýšení odpočtů pro dárce krve a další					-0,1	-0,1
DPPO	Možnost odpisování majetku obcí neziskovými subjekty					-0,2	-0,2
Spotřební daně	Rozšíření institutu zelené nafty				-1,1	-1,0	-1,3
Ostatní	Vrácení daně darovací z emisních povolenek za roky 2011 a 2012		- 4,5	- 0,4			
Negativní fiskální dopad uvedených opatření:		- 3,9	- 16,3	- 12,4	- 16,8	-24,1	-26,8
Celkem:							- 100,3



Inkaso obcí a krajů 2016 - 2018

(mld. Kč, sdílené daně)

	2016		2017		2018	
	Obce	Kraje	Obce	Kraje	Obce	Kraje
DPH*	72,8	31,2	81,7	34,0	97,5	36,9
DPFO	44,3	15,1	47,3	16,9	54,0	19,3
DPPO	38,8	14,7	40,2	15,2	41,0	15,5
Celkem	155,9	61,0	169,2	66,1	192,5	71,7

Zdroj: Pokladní plnění státního rozpočtu, předběžný odhad

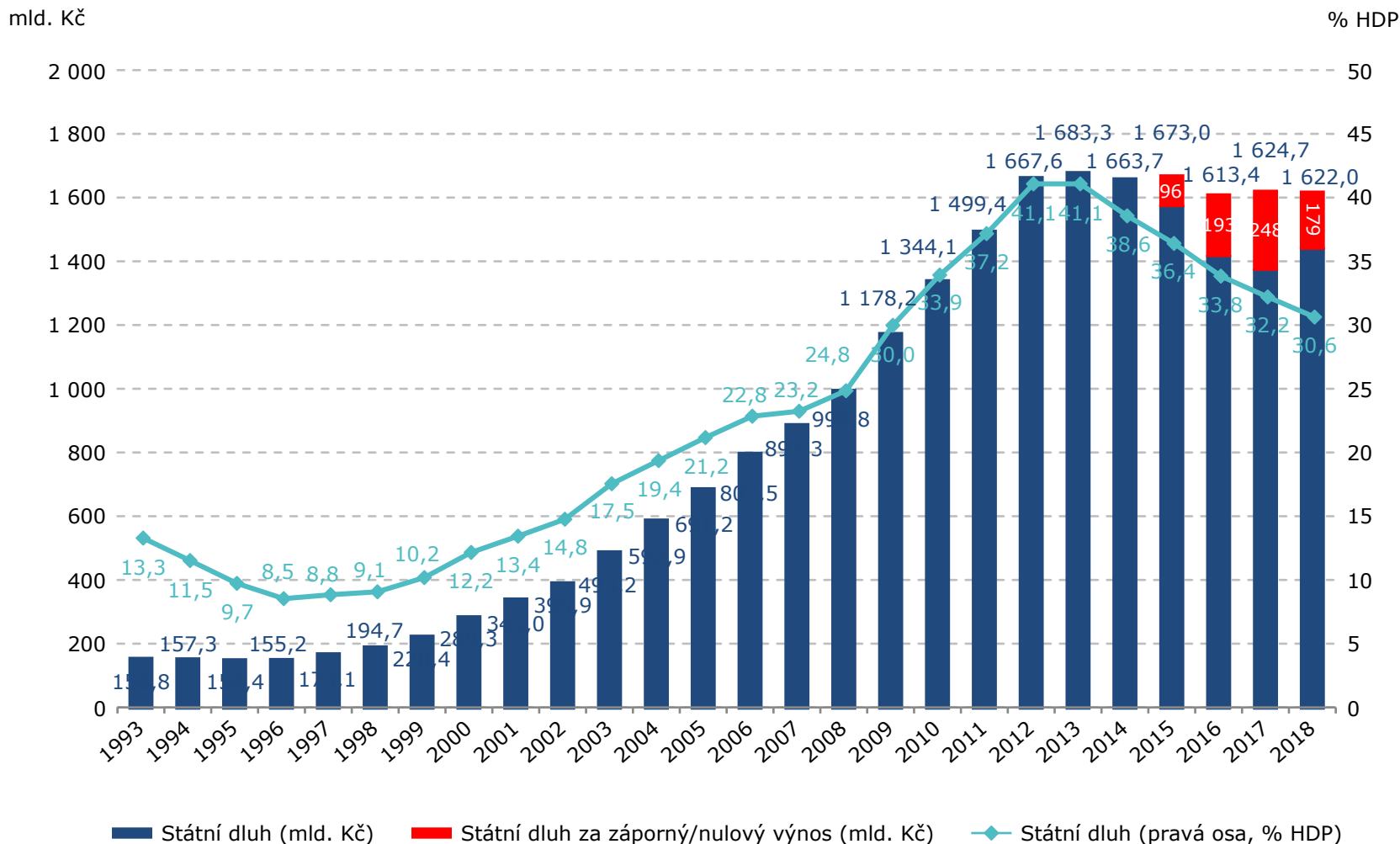
V roce 2018 získaly obce a kraje o 28,9 mld. Kč více než v roce 2017.
(obce +23,3mld. Kč, kraje +5,6 mld. Kč)

V roce 2017 získaly obce a kraje o 18,4 mld. Kč více než v roce 2016.

*V letech 2017 a 2018 došlo ke změně RUD ve prospěch obcí.

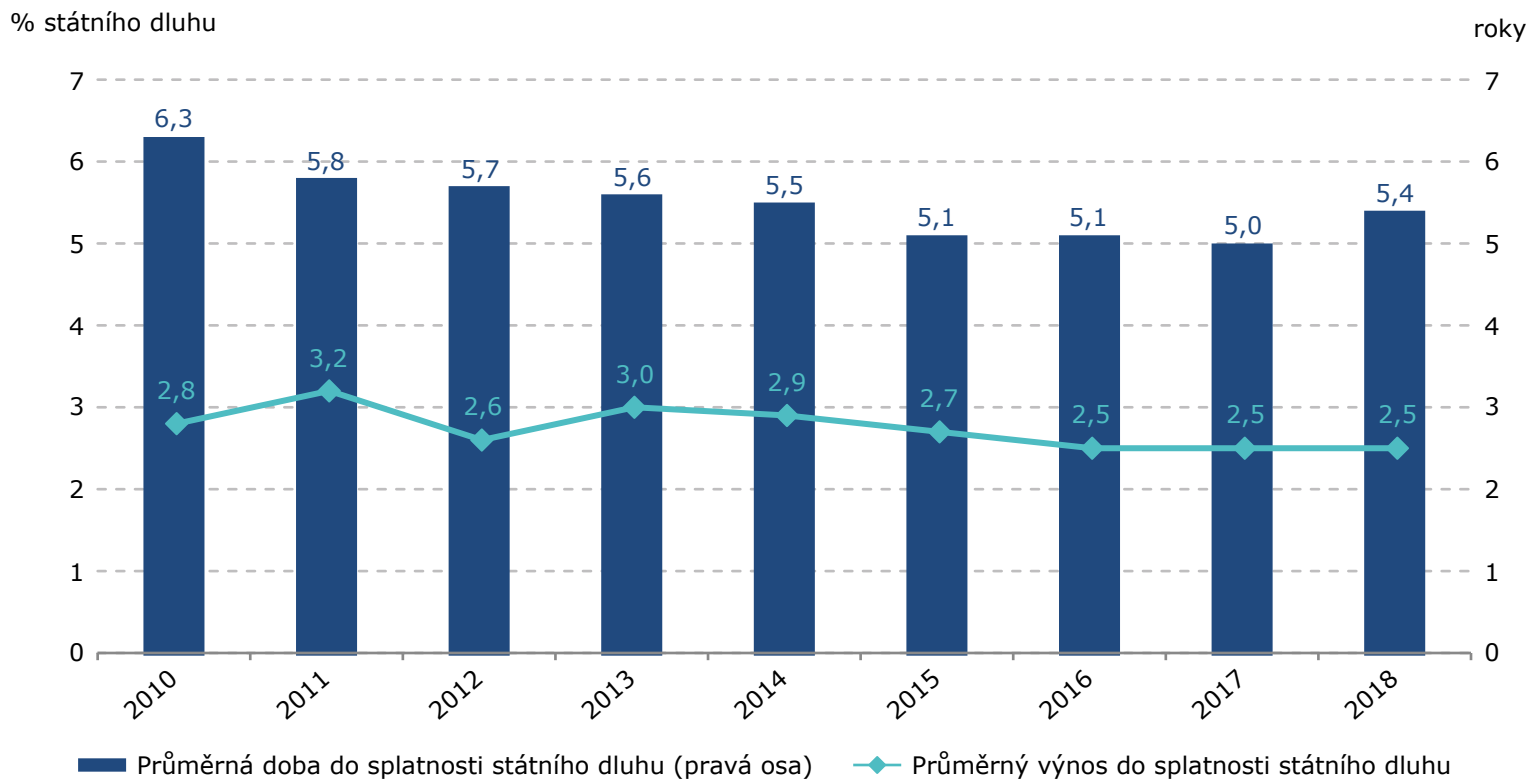


Vývoj státního dluhu České republiky jako podíl na HDP





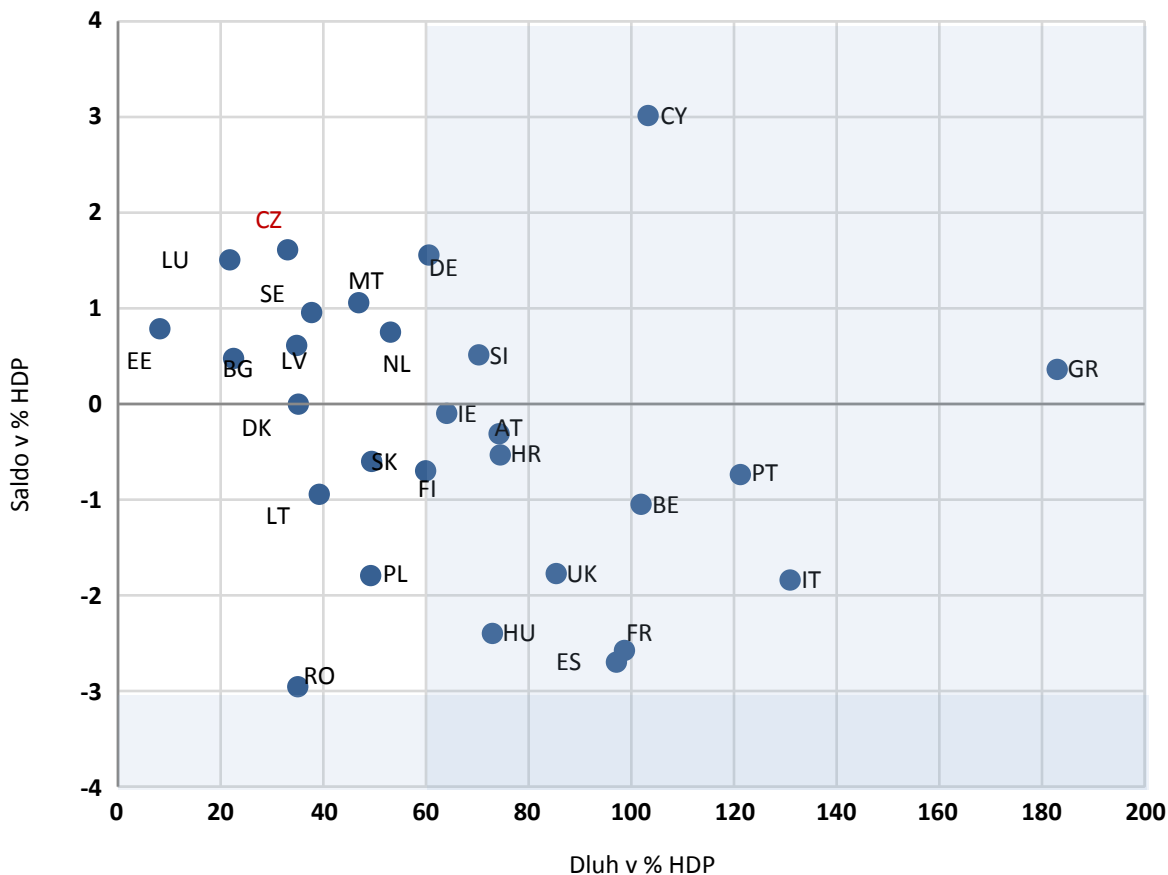
Průměrný výnos a doba do splatnosti státního dluhu



Zdroj: MF



Hospodaření sektoru vládních institucí v mezinárodním srovnání 2018



Zdroj: Eurostat: Notifikace říjen 2018.



Děkujeme za pozornost.