

## II. Výsledky hospodaření státního rozpočtu za 1. pololetí 2010

### 1. Celkové výsledky hospodaření státního rozpočtu

#### 1.1. *Záměry schváleného rozpočtu*

Státní rozpočet České republiky na rok 2010 byl sestaven **v souladu s příslušnými ustanoveními zákona č. 218/2000 Sb., o rozpočtových pravidlech**, v platném znění.

Byl **schválen Poslaneckou sněmovnou zákonem č. 487 ze dne 9. prosince 2009** a stanovil **příjmy** ve výši **1 022,2 mld. Kč** a **výdaje** ve výši **1 184,9 mld. Kč**. **Rozpočtovaný schodek** v objemu **162,7 mld. Kč** bude podle tohoto zákona vypořádán státními dluhopisy do výše 153,2 mld. Kč, přijatými dlouhodobými úvěry do výše 12,7 mld. Kč a změnou stavů na účtech státních finančních aktiv, a to zvýšením o 3,2 mld. Kč.

#### **Východiska přípravy státního rozpočtu na rok 2010 byla následující:**

- výdajové rámce na léta 2010 a 2011 stanovené usnesením Poslanecké sněmovny Parlamentu ČR č. 966/2008;
- střednědobý výhled státního rozpočtu ČR na léta 2010 a 2011 schválený usnesením vlády č. 1194/2008 a předložený PSP ČR na vědomí;
- predikce základních makroekonomických indikátorů do roku 2012 (zpracovaná Ministerstvem financí v červenci 2009);
- zákon č. 362/2009 Sb., kterým se mění některé zákony v souvislosti s návrhem zákona o státním rozpočtu České republiky na rok 2010;
- zákon č. 418/2009 Sb., kterým se mění zákon č. 236/1995 Sb., o platu a dalších náležitostech spojených s výkonem funkce představitelů státní moci a některých státních orgánů a soudců a poslanců Evropského parlamentu.

Rozpočet vycházel z predikce makroekonomických indikátorů pro rok 2010, které tvoří jedno z podstatných východisek pro odhady rozpočtových čísel jak na straně příjmů, tak na straně výdajů. Návrh rozpočtu počítal s meziročním přírůstkem hrubého domácího produktu ve stálých cenách o 0,3 %, s prognózou meziroční míry inflace 1,1 % a průměrnou mírou nezaměstnanosti 8,5 %.

Následující tabulka naznačuje tendence základních ukazatelů schváleného rozpočtu na rok 2010 ve srovnání s rozpočtem a skutečností roku 2009:

Tabulka č. 1

v mld. Kč

	2009		2010	Rozdíl	Rozdíl	Index v %	Index v %
	Rozpočet schválený *)	Skutečnost	Rozpočet schválený	SR 2010- SR 2009	SR 2010 Skut.2009	SR 2010/ SR 2009	SR 2010/ Skut.2009
<b>Celkové příjmy</b>	<b>1 114,00</b>	<b>974,61</b>	<b>1 022,22</b>	<b>-91,78</b>	<b>47,60</b>	<b>91,8</b>	<b>104,9</b>
<i>Daňové příjmy (bez poj. na SZ)</i>	<i>595,52</i>	<i>485,36</i>	<i>534,74</i>	<i>-60,78</i>	<i>49,38</i>	<i>89,8</i>	<i>110,2</i>
DPH	194,10	176,72	188,60	-5,50	11,88	97,2	106,7
Spotřební daně (vč. energetických daní)	143,90	123,84	141,10	-2,80	17,26	98,1	113,9
DPPO	130,30	83,34	100,30	-30,00	16,96	77,0	120,4
DPFO	107,20	85,65	88,30	-18,90	2,65	82,4	103,1
Ostatní daňové příjmy	20,02	15,82	16,44	-3,58	0,62	82,1	103,9
<i>Pojistné na SZ</i>	<i>396,68</i>	<i>347,86</i>	<i>367,13</i>	<i>-29,56</i>	<i>19,27</i>	<i>92,5</i>	<i>105,5</i>
<i>Nedaňové a ost. příjmy</i>	<i>121,80</i>	<i>141,39</i>	<i>120,35</i>	<i>-1,45</i>	<i>-21,04</i>	<i>98,8</i>	<i>85,1</i>
<b>Celkové výdaje</b>	<b>1 166,18</b>	<b>1 167,01</b>	<b>1 184,92</b>	<b>18,74</b>	<b>17,91</b>	<b>101,6</b>	<b>101,5</b>
<i>Běžné výdaje</i>	<i>1 052,09</i>	<i>1 033,84</i>	<i>1 069,47</i>	<i>17,38</i>	<i>35,63</i>	<i>101,7</i>	<i>103,4</i>
<i>Kapitálové výdaje</i>	<i>114,09</i>	<i>133,16</i>	<i>115,45</i>	<i>1,35</i>	<i>-17,72</i>	<i>101,2</i>	<i>86,7</i>
<b>Saldo SR</b>	<b>-52,18</b>	<b>-192,39</b>	<b>-162,70</b>	<b>-110,52</b>	<b>29,69</b>	<b>311,8</b>	<b>84,6</b>

\*) vč. zákona č. 423/2009 Sb., kterým se změnil zákon č. 475/2008 Sb., o státním rozpočtu

V porovnání se skutečností roku 2009 počítá schválený rozpočet na rok 2010 s růstem celkových příjmů o 47,6 mld. Kč, tj. o 4,9 %, celkové výdaje by měly vzrůst o 17,9 mld. Kč, tj. o 1,5 %, a schodek by tak měl být nižší o 29,7 mld. Kč.

Z růstu celkových příjmů o 47,6 mld. Kč připadá na příjmy z daní a poplatků růst o 49,4 mld. Kč, tj. o 10,2 %, když největší nárůst proti skutečnosti 2009 představují předpokládaná inkasa spotřebních daní (o 17,3 mld. Kč, tj. o 13,9 %), daní z příjmů právnických osob (o 17,0 mld. Kč, tj. o 20,4 %) a DPH (o 11,9 mld. Kč, tj. o 6,7 %). Rozpočet příjmů z pojistného na sociální zabezpečení je proti skutečnosti 2009 vyšší o 19,3 mld. Kč, tj. o 5,5 %. Rozpočet počítá se zachováním sazeb jednotlivých složek pojistného jako v roce 2009. Rozpočet nedaňových a ostatních příjmů by měl klesnout o 21,0 mld. Kč, tj. o 14,9 %. Toto srovnání zkresluje vysoká skutečnost roku 2009 ovlivněná především usnesením vlády č. 122/2009 z února 2009, kterým vláda schválila převedení 31,7 mld. Kč z rezervních fondů organizačních složek státu do příjmů kapitoly VPS (tyto prostředky byly v roce 2009 určeny na snížení schodku státního rozpočtu). Proti rozpočtu 2009 počítá rozpočet 2010 s poklesem o 1,4 mld. Kč, tj. o 1,2 %. **Transfery přijaté od EU a převody z Národního fondu by měly dosáhnout 95,1 mld. Kč** (rozpočet 2009 činil 96,3 mld. Kč a skutečnost 2009 dosáhla 59,6 mld. Kč).

**Výdajová strana** státního rozpočtu počítá s **vyšším čerpáním** prostředků proti skutečnosti 2009 o **17,9 mld. Kč**, z toho **růst o 35,6 mld. Kč** (tj. o 3,4 %) připadá na **běžné výdaje** a **pokles o 17,7 mld. Kč** (tj. o 13,3 %) na **výdaje kapitálové**.

Na **růstu rozpočtovaných běžných výdajů** proti skutečnosti 2009 se podílejí především **úroky a ostatní finanční výdaje (růst o 10,6 mld. Kč)**. **Sociální dávky** počítají v rozpočtu na rok 2010 s růstem proti skutečnosti 2009 o **4,5 mld. Kč** (tj. o 1,0 %). Z toho výdaje na **důchody** by měly růst o 6,4 mld. Kč. **Mandatorní výdaje** by měly dosáhnout **652,8 mld. Kč** a **převýšit** tak skutečnost 2009 o **35,5 mld. Kč**, tj. o 5,0 %. Jejich **podíl na celkových výdajích** má vzrůst na **55,1 %** (rozpočet 2009 předpokládal podíl ve výši 53,5 %, skutečnost 2009 dosáhla podílu 53,3 %).

Na **poklesu rozpočtu kapitálových výdajů** se podílejí především investiční transfery veřejným rozpočtům územní úrovně, které proti skutečnosti 2009 klesly z 27,4 mld. Kč na plánované 6,2 mld. Kč (proti rozpočtu 2009 se však jedná o pokles jen o 2,9 mld. Kč). Dále to jsou například nižší investice do pořízení dlouhodobého hmotného majetku (o 9,7 mld. Kč).

### ***1.2. Rozhodující změny rozpočtu v průběhu 1. pololetí roku 2010***

V průběhu 1. pololetí roku 2010 došlo k několika změnám, které měly vliv na změnu výše celkových příjmů, výdajů či salda schváleného rozpočtu. Rozpočet **celkových příjmů i výdajů byl navýšen o 21,0 mld. Kč** na základě zmocnění ministra financí **podle § 24 odst. 4 zákona č. 218/2000 Sb.**, o rozpočtových pravidlech (týká se financování programů nebo projektů spolufinancovaných z rozpočtu EU). Toto navýšení se týkalo nejvíce kapitol Ministerstvo pro místní rozvoj (13,4 mld. Kč), Ministerstvo práce a sociálních věcí (3,7 mld. Kč) a Ministerstvo životního prostředí (3,0 mld. Kč). **Dále došlo k navýšení rozpočtu celkových výdajů (s vlivem na schodek) o 208,5 mil. Kč**, určených na odstraňování povodňových škod vzniklých v roce 2006 a na nová protipovodňová opatření (pro Ministerstvo zemědělství z kapitoly OSFA – na základě zmocnění ministra financí podle § 2, odst. 2 zákona č. 487/2009 Sb.).

**Rozpočet celkových příjmů po změnách k 30.6.2010 tak dosáhl 1 043 192 mil. Kč (zvýšení o 20 973 mil. Kč), celkových výdajů 1 206 101 mil. Kč (zvýšení o 21 181 mil. Kč) a schodku 162 908,5 mil. Kč. Zvýšení schodku o 208,5 mil. Kč bude vypořádáno snížením stavu na účtech státních finančních aktiv o stejnou částku.**

Většina rozpočtových opatření však znamenala pouze přesuny prostředků mezi jednotlivými položkami (především výdajovými) či kapitolami. Některá z nich jsou dále uvedena:

- z kapitoly VPS došlo v rámci rozpočtových opatření k přesunu přes **6,1 mld. Kč do jiných kapitol** (z toho 2,3 mld. Kč činil transfer prostředků na výdaje na odstraňování povodňových škod vzniklých v roce 2009). Z **Vládní rozpočtové rezervy** bylo uvolněno **1,3 mld. Kč** (z toho 1,1 mld. Kč na výdaje přímo kapitoly VPS) – podrobněji v bodě II. 4. této zprávy,
- z kapitoly **Státní dluh** byly v 1. pololetí 2010 rozpočtovými opatřeními převedeny ve prospěch jiných kapitol prostředky ve výši **4,1 mld. Kč**. Z toho téměř všechny prostředky směřovaly na projekty financované z úvěrů od Evropské investiční banky (do kapitol Ministerstvo dopravy, Ministerstvo školství, mládeže a tělovýchovy a Ministerstvo zemědělství). Jednalo se o **1 400 mil. Kč** na spolufinancování **Operačního programu Doprava**, dále o **649 mil. Kč** na **silniční okruh kolem Prahy** – část Jihozápadní, o **210 mil. Kč** na rozvoj materiálně technické základny **Masarykovy univerzity v Brně**, o **255 mil. Kč** na výstavbu a obnovu infrastruktury **vodovodů a kanalizací**, o **1 379 mil. Kč** na projekt výstavby a obnovy infrastruktury **vodovodů a kanalizací II**, o **213 mil. Kč** na podporu **obnovy, odbahnění a rekonstrukce rybníků a výstavby vodních nádrží** a o **18 mil. Kč** na financování **protipovodňových opatření**,
- z kapitoly **OSFA** bylo (mimo výše uvedeného transferu do kapitoly Ministerstvo zemědělství ve výši 208,5 mil. Kč) do jiných kapitol převedeno **1,1 mld. Kč**. Především se jednalo o transfery do kapitoly Ministerstvo zemědělství, a to např. o **770 mil. Kč** na **programy týkající se protipovodňových opatření** spolufinancované z výnosů privatizace majetku, dále o **117 mil. Kč** určených k obnově a rozvoji vědecko-výzkumné základny či **100 mil. Kč** na odkup pozemků v oblasti horního toku řeky Opavy (pro budoucí vznik přehrady Nové Heřminovy).

Celkem bylo v 1. pololetí 2010 provedeno 366 rozpočtových opatření (v 1. pololetí 2009 to bylo o 88 více). Nejvíce rozpočtových opatření se realizovalo v kapitole Ministerstvo vnitra (51), dále v kapitolách Ministerstvo zemědělství (27), Ministerstvo obrany (24), Ministerstvo zdravotnictví (23), Ministerstvo financí (22) a Ministerstvo školství, mládeže a tělovýchovy (22).

Nejvýznamnější skupinu rozpočtových opatření tvořily přesuny mezi jednotlivými kapitolami (40,7 %). Na druhém místě byly přesuny v rámci výdajů příslušné kapitoly (29,0 %). Třetí skupinu rozpočtových opatření tvořily přesuny prostředků z kapitoly Všeobecná pokladní správa do rozpočtů příslušných kapitol (17,5 %). Souvztažné zvýšení příjmů a výdajů se týkalo 4,6 % rozpočtových opatření. Nižším počtem rozpočtových opatření byly jednotlivým kapitolám uvolňovány prostředky z kapitoly Státní dluh (4,1 %) a z kapitoly Operace státních finančních aktiv (4,1 %).

### 1.3. Celkové výsledky hospodaření státního rozpočtu za 1. pololetí roku 2010

**Souhrnné výsledky** hospodaření státního rozpočtu v hodnoceném období ukazuje následující přehled:

Tabulka č. 2

Ukazatel	Skutečnost leden-červen 2009	2010				% plnění v roce 2009	Index 2010/2009
		Schválený rozpočet	Rozpočet po změnách*)	Skutečnost leden-červen	% plnění		
<b>PŘÍJMY CELKEM</b>	506,69	1 022,22	1 043,19	507,94	48,7	44,9	100,2
<b>VÝDAJE CELKEM</b>	574,95	1 184,92	1 206,10	583,61	48,4	49,3	101,5
<b>SALDO</b>	-68,26	-162,70	-162,91	-75,66	46,4	178,1	110,8

\*) rozpočet upravený k 30.6.2010

V 1. pololetí roku 2010 inkasoval státní rozpočet **celkové příjmy** ve výši **507,9 mld. Kč, tj. 48,7 % rozpočtu po změnách** (v roce 2009 to bylo 44,9 %), a byly tak o 13,7 mld. Kč pod jeho polovinou. Proti stejnému období roku 2009 je to **o 1,3 mld. Kč, tj. o 0,2 % více**. Rozpočet po změnách je nad úrovní skutečnosti roku 2009 o 7,0 %. Na mírném meziročním růstu se podílelo především vyšší inkaso příjmů z daní a poplatků (o 19,2 mld. Kč).

**Příjmy z daní a poplatků** představovaly **257,8 mld. Kč, tj. 48,2 % rozpočtu, a meziročně vzrostly o 19,2 mld. Kč, tj. o 8,0 %** (v pololetí roku 2009 byly plněny na 40,1 %, při meziročním poklesu o 26,6 mld. Kč, tj. o 8,1 %). Rozpočet počítá s růstem o 10,2 % proti skutečnosti roku 2009. Meziroční růst zaznamenaly všechny „velké“ daně, z nichž nejvíce se zvýšilo inkaso spotřebních daní (o 7,0 mld. Kč).

**Příjmy z pojistného na sociální zabezpečení** dosáhly výše **174,0 mld. Kč**, tj. **47,4 % rozpočtu a meziročně klesly o 5,9 mld. Kč**, tj. o 3,3 % (v pololetí 2009 byly plněny na 45,4 %, při meziročním poklesu o 11,4 mld. Kč, tj. o 6,0 %). Rozpočet je nad úrovní loňské skutečnosti o 5,5 %.

**Nedaňové a kapitálové příjmy a přijaté transfery** ve výši **76,0 mld. Kč** byly při **meziročním poklesu o 12,0 mld. Kč, tj. o 13,6 %, plněny na 53,8 %** rozpočtu po změnách. (v 1. pololetí 2009 byly plněny na 64,6 % při meziročním růstu o 8,1 mld. Kč, tj. o 10,2 %). Na **meziročním poklesu** se podílelo především **usnesení vlády č. 122/2009** z února 2009, kterým vláda schválila **převedení 31,7 mld. Kč z rezervních fondů organizačních složek státu do příjmů kapitoly VPS** (tyto prostředky byly v roce 2009 určeny na snížení schodku státního rozpočtu). Dalších 3,6 mld. Kč v rámci tohoto usnesení a usnesení vlády č. 1626/2008 a č. 457/2009 představovalo souvztažné zvýšení příjmů i výdajů bez vlivu na schodek. **Bez těchto převodů**, které v letošním roce neproběhly, **by nedaňové a ostatní příjmy byly meziročně o cca 23 mld. Kč vyšší**, především díky **příjmům z rozpočtu EU** (transfery přijaté od EU a Národního fondu). Ty činily **52,2 mld. Kč** (plnění na 45,0 % rozpočtu po změnách), což je **o 24,6 mld. Kč více** než v pololetí roku 2009.

**Celkové výdaje** byly čerpány ve výši **583,6 mld. Kč, tj. na 48,4 %**, a byly tak o 19,4 mld. Kč pod polovinou rozpočtu po změnách. V porovnání s čerpáním výdajů v pololetí 2009, kdy byl rozpočet plněn na 49,3 %, to bylo **o 8,7 mld. Kč, tj. o 1,5 % více**. Rozpočet po změnách je nad skutečností roku 2009 o 3,3 %.

**Běžné výdaje** dosáhly **527,7 mld. Kč při čerpání rozpočtu na 49,4 %** (loni to bylo na 50,7 %). Meziročně tak **vzrostly o 3,9 mld. Kč, tj. o 0,8 %**. Rozpočet po změnách převyšuje skutečnost roku 2009 o 3,3 %. Z toho **sociální dávky** tvořily **213,1 mld. Kč** (meziroční růst o 1,1 %), **transfery veřejným rozpočtům územní** dosáhly úrovně **85,4 mld. Kč** (meziroční růst o 3,4 %), **výdaje na úroky z kapitoly Státní dluh** činily **26,8 mld. Kč** (meziroční pokles o 8,7 %), **odvody a příspěvky do rozpočtu EU** pak **16,5 mld. Kč** (meziroční pokles o 16,4 %), atd.

**Kapitálové výdaje** představovaly **55,9 mld. Kč** a byly plněny na **40,3 %** (loni to bylo na 38,2 %), při meziročním růstu o 4,7 mld. Kč, tj. o 9,2 %. Rozpočet po změnách počítá s růstem proti loňské skutečnosti o 4,0 %. Z toho **transfery Státnímu fondu dopravní infrastruktury** tvořily **18,2 mld. Kč** a **Státnímu zemědělskému intervenčnímu fondu** **4,1 mld. Kč**. Transfery veřejným rozpočtům územní úrovně zatím dosáhly 18,2 mld. Kč.

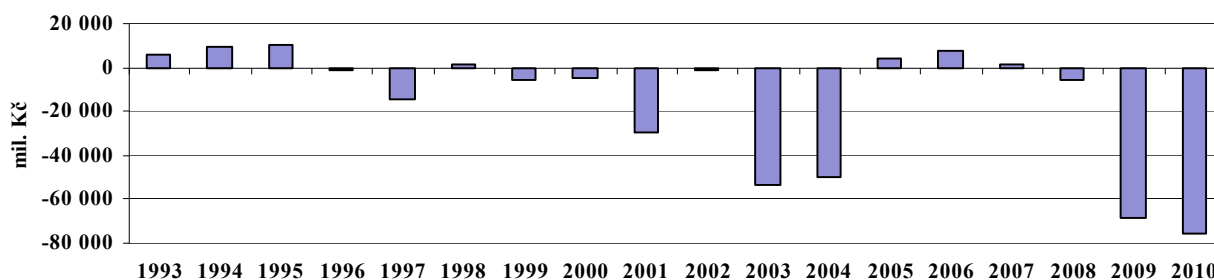
**Mandatorní výdaje** ve výši **324,3 mld. Kč** představovaly zatím plnění rozpočtu po změnách na 49,6 %, při meziročním růstu o 0,9 mld. Kč, tj. o 0,3 %. Jejich **podíl na celkových výdajích dosáhl 55,6 %** (loni to bylo 56,2 %).

**Schodek státního rozpočtu** tak dosáhl za 1. pololetí roku 2010 **výše 75,7 mld. Kč**. **Proti loňskému roku je to o 7,4 mld. Kč horší výsledek**. Proti úrovni dané polovinou rozpočtem po změnách je to výsledek o 5,8 mld. Kč lepší, což vyjadřuje i předstih plnění celkových příjmů před čerpáním celkových výdajů o 0,3 procentního bodu (loni naopak předstih čerpání výdajů o 4,4 p.b.).

Tabulka č. 3

1993	1994	1995	1996	1997	1998	1999	2000	2001	2002	2003	2004	2005	2006	2007	2008	2009	2010
5 570	9 715	10 448	-1 004	-14 827	1 823	-5 982	-4 933	-29 653	-915	-53 399	-49 702	3 763	7 642	1 274	-5 652	-68 259	-75 664

Vývoj salda SR v 1. pololetí let 1993-2010

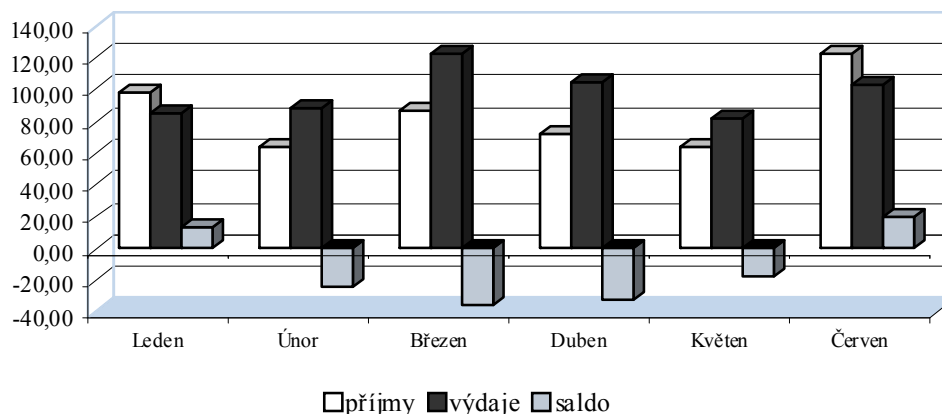


Vývoj inkasa příjmů, čerpání výdajů a sald v jednotlivých měsících ukazují následující tabulka a graf:

Tabulka č. 4

2010	v mld. Kč					
	Celkové příjmy	% plnění k SR po změnách	Celkové výdaje	% plnění k SR po změnách	Saldo v měsíci	Kumulované saldo
Leden	97,61	9,4	84,52	7,0	13,09	13,09
Únor	64,35	6,2	88,04	7,3	-23,69	-10,60
Březen	87,21	8,4	122,55	10,2	-35,34	-45,94
Duben	72,35	6,9	104,64	8,7	-32,28	-78,23
Květen	64,40	6,2	81,53	6,8	-17,13	-95,36
Červen	122,02	11,7	102,32	8,5	19,69	-75,66
<b>Leden - červen</b>	<b>507,94</b>	<b>48,7</b>	<b>583,61</b>	<b>48,4</b>	<b>-75,66</b>	<b>-75,66</b>

Měsíční přírůstky příjmů, výdajů a salda státního rozpočtu (v mld. Kč)



**K největšímu prohloubení deficitu státního rozpočtu došlo v měsíci březnu a dubnu.** V březnu se projevilo zaplacení zálohy na 2. čtvrtletí na přímé náklady škol zřizovaných obcemi a kraji ve výši cca 19 mld. Kč. V dubnu proběhla jednorázová úhrada příspěvku státu na stavební spoření za rok 2009 ve výši 11,2 mld. Kč, která se provádí každoročně v tomto období. V porovnání s loňským rokem se hospodaření státního rozpočtu vyvíjelo méně příznivě, což bylo výrazně ovlivněno již zmíněným usnesením vlády č. 122/2009 (navýšení příjmů kapitoly VPS nad rámec rozpočtu převedením 31,7 mld. Kč z rezervních fondů kapitol, které byly v roce 2009 určeny na snížení schodku). K výraznějšímu zlepšení hospodaření nedošlo ani v červnu, kdy příznivě působí vyšší inkaso daní z příjmů právnických osob (červnové inkaso daně činilo cca 37 mld. Kč).

Uvedené celkové výsledky hospodaření státního rozpočtu za 1. pololetí 2010 **obsahují na straně výdajů i prostředky, které organizační složky státu (OSS) mají možnost nad rámec svých rozpočtů čerpat z tzv. nároků. Stav nároků z nespotřebovaných výdajů k 1.1.2010 činil 89,8 mld. Kč, v průběhu 1. pololetí snížily OSS tyto nároky o 40,0 mld. Kč.** Z rezervních fondů bylo do příjmů kapitol nad rámec rozpočtu převedeno 1,1 mld. Kč. Celkové výsledky **obsahují rovněž prostředky převedené z rezervních fondů do příjmů kapitol a jejich následné použití ve výdajích.** Podle údajů finančních výkazů za období 1. pololetí 2010 kapitoly převedly z rezervních fondů do svých příjmů prostředky v celkové výši 1,1 mld. Kč a z této částky



v hodnoceném období použily k financování výdajů cca 400 mil. Kč. Pro informaci uvádíme, že v rámci příjmů rezervních fondů v hodnoceném období kapitoly vykázaly prostředky ze zahraničí poskytnuté bez uvedení účelu (281 mil. Kč), resp. prostředky poskytnuté na stanovený účel (159 mil. Kč) a Ministerstvo obrany navíc příjmy z prodeje majetku, se kterým bylo zmocněno hospodařit (99 mil. Kč).

**Dosavadní výsledek hospodaření státního rozpočtu naznačuje možné nedodržení plánované výše schodku státního rozpočtu.** Hlavním důvodem je neplnění rozpočtu daní z příjmů a příjmů z pojistného na sociální zabezpečení, kde se na konci roku očekává propad proti rozpočtu o 20-30 mld. Kč. Na straně výdajů by měly k lepšímu výsledku hospodaření přispět usnesení vlády č. 54/2010 a 552/2010, kterými byly kapitolám vázány rozpočtované výdaje o 17,9 mld. Kč (tato částka byla následně dalšími usneseními vlády a rozpočtového výboru snížena o 2,3 mld. Kč) a také sníženy nároky z nespotřebovaných výdajů o 4,0 mld. Kč. Po novelizaci rozpočtových pravidel, podle které organizační složky státu (OSS) od roku 2008 již nepřevádějí nevyčerpané prostředky rozpočtovaných výdajů do rezervních fondů (převody do rezervních fondů se již nevykazují jako uskutečněný výdaj), nelze vyloučit případné další úspory na straně výdajů (nespotřebované prostředky bude možné nárokovat v dalším roce), nicméně pro výsledek hospodaření státního rozpočtu v roce 2010 bude určující především inkaso daňových příjmů včetně pojistného na sociální zabezpečení.

**Výsledky hospodaření za leden až srpen jsou spolu s výhledem celkového plnění státního rozpočtu do konce roku uvedeny v samostatné části materiálu.**

**Podrobnější analýza vývoje příjmové a výdajové stránky státního rozpočtu je obsahem dalších částí zprávy.**

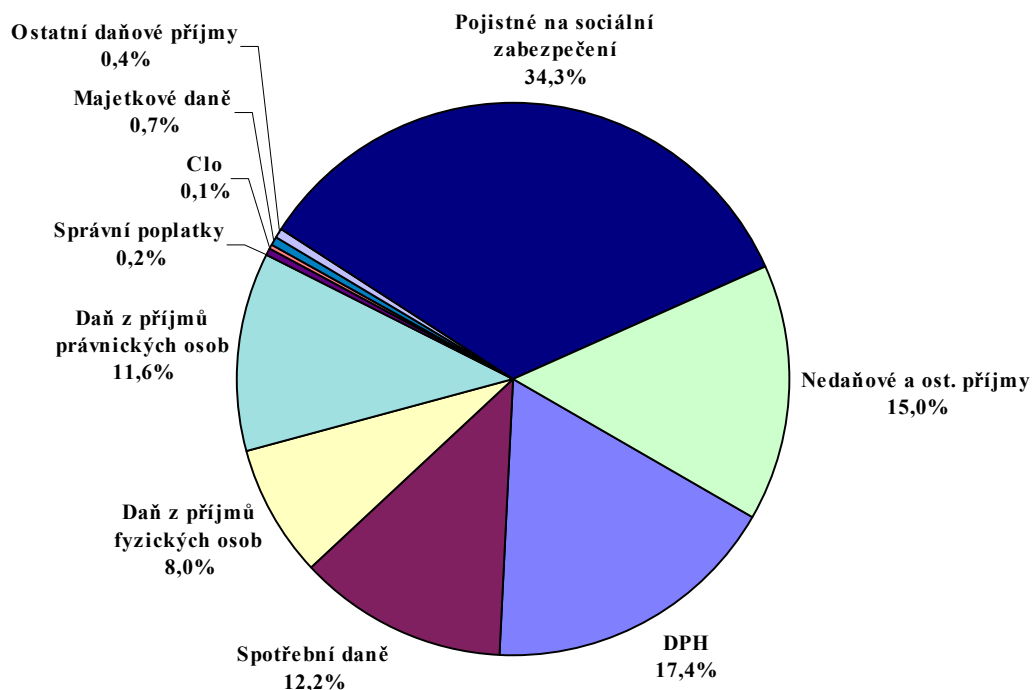
## 2. Příjmy státního rozpočtu

**Zákonem č. 487/2009 Sb.**, o státním rozpočtu ze dne 9. prosince 2009 schválila Poslanecká sněmovna Parlamentu ČR na rok 2010 **příjmy státního rozpočtu ve výši 1 022,2 mld. Kč.**

Za 1. pololetí roku 2010 došlo k několika změnám, které měly vliv na změnu výše celkových příjmů, výdajů či salda schváleného rozpočtu. **Celkové příjmy byly navýšeny o 21,0 mld. Kč. Rozpočet celkových příjmů po změnách tak dosáhl 1 043,2 mld. Kč.** Detailnější popis změn rozpočtu je obsažen v části II., bod 1.2. této zprávy.

**Celkové příjmy státního rozpočtu** dosáhly ke konci června 2010 výše **507,9 mld. Kč**, což představovalo **48,7 % rozpočtu** a meziroční nárůst o 1,2 mld. Kč, tj. o 0,2 % více oproti červnu 2009. Jejich objem **byl o 13,7 mld. Kč nižší než alikvota (polovina) rozpočtu po změnách.**

Strukturu celkových příjmů dosažených v prvním pololetí roku 2010 ilustruje následující graf a tabulka:



## Příjmy státního rozpočtu, jejich plnění a meziroční srovnání

Tabulka č. 5

v mld. Kč

Ukazatel	Skutečnost	Rožčet 2010		Skutečnost	%	Rozdíl	Index
	1. pololetí 2009	schválený	rozpočet po změnách	1. pololetí 2010	plnění (4:3)	skut.-rozp. (4-3)	2010/2009 (4:1)
	1	2	3	4	5	6	7
<b>A) Daňové příjmy (daně, poplatky, pojistné)</b>	<b>418,63</b>	<b>901,86</b>	<b>901,86</b>	<b>431,89</b>	<b>47,9</b>	<b>-469,97</b>	<b>103,2</b>
<i>Příjmy z daní a poplatků*)</i>	<i>238,66</i>	<i>534,74</i>	<i>534,74</i>	<i>257,85</i>	<i>48,2</i>	<i>-276,89</i>	<i>108,0</i>
Daň z příjmů fyzických osob (DPFO)	39,52	88,30	88,30	40,39	45,7	-47,91	102,2
v tom: • DPFO ze závislé činnosti a funkčních požitků	35,07	71,80	71,80	35,03	48,8	-36,77	99,9
• DPFO ze samostatné výdělečné činnosti	1,27	9,90	9,90	2,08	21,0	-7,82	162,9
• DPFO z kapitálových výnosů	3,18	6,60	6,60	3,29	49,8	-3,31	103,3
Daň z příjmů právnických osob (DPPO)	53,32	100,30	100,30	59,08	58,9	-41,22	110,8
Obecné vnitř.daně ze zboží a služeb v tuzemsku (DPH)	82,22	188,60	188,60	88,43	46,9	-100,17	107,6
Zvláštní daně a poplatky ze zboží a služeb v tuzemsku (SD) **)	55,19	141,10	141,10	62,14	44,0	-78,96	112,6
Poplatky a odvody v oblasti životního prostředí	0,71	1,36	1,36	0,77	56,7	-0,59	108,3
Správní poplatky	1,19	2,42	2,42	1,15	47,6	-1,27	96,5
Daně z mezinár. obchodu a transakcí (clo)	0,73	1,30	1,30	0,75	58,0	-0,55	103,1
Daně z majetkových a kapitál. převodů	4,16	9,10	9,10	3,78	41,5	-5,32	90,7
Ostatní daňové příjmy***)	1,60	2,25	2,25	1,35	59,7	-0,91	84,0
<i>Pojistné na soc.zabezpečení, příspěvek na státní politiku zaměstnanosti a veřejné zdrav.pojštění*****)</i>	<i>179,97</i>	<i>367,13</i>	<i>367,13</i>	<i>174,05</i>	<i>47,4</i>	<i>-193,08</i>	<i>96,7</i>
z toho: • Pojistné na důchodové pojištění*****)	159,73	329,49	329,49	155,41	47,2	-174,08	97,3
<b>B) Nedaňové příjmy celkem</b>	<b>15,98</b>	<b>18,80</b>	<b>18,76</b>	<b>16,99</b>	<b>90,6</b>	<b>-1,77</b>	<b>106,3</b>
<i>Příjmy z vlastní činnosti a odvody přebytků</i>	<i>11,06</i>	<i>12,72</i>	<i>12,70</i>	<i>12,15</i>	<i>95,6</i>	<i>-0,55</i>	<i>109,9</i>
z toho: • Odvody přebytků organizací s přímým vztahem	2,36	1,55	1,56	2,10	134,5	0,54	89,0
• Příjmy z vlastní činnosti	1,94	1,95	1,94	1,83	94,1	-0,11	94,4
• Výnosy z finančního majetku	5,81	7,93	7,93	7,42	93,5	-0,52	127,7
• Soudní poplatky	0,59	0,86	0,86	0,48	56,0	-0,38	81,4
<i>Přijaté sankční platby a vratky transferů</i>	<i>2,43</i>	<i>1,47</i>	<i>1,48</i>	<i>2,48</i>	<i>168,4</i>	<i>1,01</i>	<i>102,4</i>
<i>Příjmy z prodeje nekap.majetku a ost.nedaň.příjmy</i>	<i>1,67</i>	<i>2,06</i>	<i>2,03</i>	<i>1,82</i>	<i>89,9</i>	<i>-0,21</i>	<i>109,0</i>
z toho: • Dobrovolné pojistné	0,32	0,40	0,40	0,30	76,4	-0,09	94,5
<i>Přijaté splátky půjčených prostředků</i>	<i>0,83</i>	<i>2,55</i>	<i>2,55</i>	<i>0,53</i>	<i>20,8</i>	<i>-2,02</i>	<i>64,3</i>
z toho: • Splátky půjč.prostředků od podnikatel.subjektů	0,47	2,38	2,38	0,45	18,8	-1,93	94,3
• Splátky půjč.prostř.ze zahraničí (z vládních úvěrů)	0,34	0,05	0,05	0,08	150,1	0,03	22,9
• Splátky půjč.prostř.od veř.rozpčtů územ.úrovně	0,01	0,11	0,11	0,01	6,1	-0,10	63,9
<b>C) Kapitálové příjmy celkem</b>	<b>0,53</b>	<b>3,58</b>	<b>3,63</b>	<b>0,77</b>	<b>21,3</b>	<b>-2,85</b>	<b>144,7</b>
<b>D) Přijaté transfery celkem</b>	<b>71,54</b>	<b>97,97</b>	<b>118,94</b>	<b>58,29</b>	<b>49,0</b>	<b>-60,66</b>	<b>81,5</b>
v tom: • Neinvestiční přijaté transfery	63,56	36,76	40,53	29,07	71,7	-11,45	45,7
z toho: Neinvestiční transfery přijaté od EU	20,39	20,13	20,15	21,89	108,7	1,74	107,4
Převody z vlastních fondů	6,18	0,04	0,04	1,28	3 597,5	1,24	20,7
Neinv. transf.od veř.rozp.ústř.úrovně	36,93	16,22	19,96	5,81	29,1	-14,15	15,7
• Investiční přijaté transfery	7,98	61,21	78,42	29,21	37,3	-49,20	366,2
z toho: Investiční převody z Národního fondu	6,29	58,84	76,06	25,78	33,9	-50,28	409,6
<b>PRÍJMY STÁTNÍHO ROZPOČTU CELKEM</b>	<b>506,69</b>	<b>1022,22</b>	<b>1043,19</b>	<b>507,94</b>	<b>48,7</b>	<b>-535,25</b>	<b>100,2</b>

\*) 1.pol.r.2009 kromě položky 1701 v kapitole 313 (Nerozúčtované, neidentifikované a nezafaditelné daňové příjmy)

\*\*) včetně tzv. energetických daní (daň z elektřiny, zemního plynu a některých dalších plynů a pevných paliv) vybraných od roku 2008

\*\*\*\*) dopočet do celku

\*\*\*\*\*) 1.pol.r.2009 včetně položky 1701 v kapitole 313

\*\*\*\*\*) údaj za 1.pol.r.2009 vysvětlen ve Zprávě o plnění SR ČR za 1.pol. 2009, str. 80

## A. Daňové příjmy

### 2.1. Celostátní daňové příjmy

**Celostátní inkaso všech daní dosáhlo ke konci června 2010 výše 364,1 mld. Kč,** což představovalo **48,4 %** celoročně rozpočtovaného objemu (ve stejném období roku 2009 to bylo 40,5 %) a **meziroční nárůst o 25,1 mld. Kč, tj. o 7,4 %**. Z toho nejvyšší absolutní nárůst o 9,1 mld. Kč byl dosažen u daně z přidané hodnoty (dále „DPH“), u spotřebních daní (dále „SD“) o 7,0 mld. Kč a daně z příjmů právnických osob (dále „DPPO“) včetně obcí a krajů o 6,8 mld. Kč, u daně z příjmu fyzických osob (dále „DPFO“) činil tento nárůst 0,9 mld. Kč. Finanční prostředky získané z ostatních daní, tj. clo, silniční daně, dálniční poplatky, daň z nemovitostí, majetkové a ostatní daně a poplatky dosáhly ve svém souhrnu v 1. pololetí 2010 částky 24,7 mld. Kč (nárůst oproti stejnému období roku 2009 o 1,4 mld. Kč).

Zákon č. 377/2007 Sb. ze dne 6. prosince 2007, kterým se změnil zákon č. 243/2000 Sb., o rozpočtovém určení výnosu některých daní územním samosprávným celkům a některým státním fondům (zákon o rozpočtovém určení daní), ve znění pozdějších předpisů, stanovil s účinností od 1. ledna 2008 podíl obcí na celostátních výnosech daní na **21,4 %**, a to na úkor státního rozpočtu (tj. snížil podíl na celostátních výnosech daní z původních 70,49 % na 69,68 %). Podíl krajů v úrovni 8,92 % ponechal. Dělení výnosů pro územní samosprávné celky se vztahuje pouze na DPH, DPPO a DPFO.

Ze skutečného celostátního výnosu všech daní **připadlo na státní rozpočet 70,8 % (257,8 mld. Kč)**, což je o 0,4 procentního bodu více než v 1. pololetí 2009. Podíl rozpočtů **územně samosprávných celků činil 27,0 % (98,2 mld. Kč)**, což je o 0,4 procentního bodu méně než ve stejném období roku 2009. Z toho na daňové **příjmy obcí připadlo 75,4 mld. Kč a kraje získaly do svých rozpočtů 22,8 mld. Kč**. Státnímu **fondu dopravní infrastruktury** bylo převedeno **8,0 mld. Kč, tj. 2,20 %** (podíl SD z minerálních olejů 3,5 mld. Kč, silniční daň 2,2 mld. Kč a dálniční poplatek 2,3 mld. Kč).

Tabulka č. 6

## Meziroční srovnání celostátního inkasa daní

v mld. Kč

UKAZATEL	Celkem 2009			Celkem 2010			Meziroční přírůstek		Meziroční index	
	Rozpočet	Skutečnost	%	Rozpočet	Skutečnost	%	2009-2008	2010-2009	2009/2008	2010/2009
	schválený	1. pololetí	plnění	schválený	1. pololetí <sup>xx)</sup>	plnění				
<b>Daňové příjmy:</b>	836,32	338,92	40,5	752,44	364,07	48,4	-33,15	25,14	91,1	107,4
z toho:										
- DPH	278,60	117,38	42,1	270,80	126,50	46,7	-2,36	9,12	98,0	107,8
- spotřební daň	151,80	58,57	38,6	149,20	65,60	44,0	-2,82	7,03	95,4	112,0
- clo	1,60	0,73	45,7	1,30	0,75	58,0	-0,60	0,02	55,0	103,1
- DPPO včetně obcí a krajů	193,30	79,75	41,3	150,10	86,51	57,6	-17,08	6,75	82,4	108,5
v tom: • DPPO	187,00	74,26	39,7	143,90	81,03	56,3	-16,34	6,77	82,0	109,1
• DPPO za obce a kraje	6,30	5,49	87,2	6,20	5,48	88,3	-0,74	-0,02	88,2	99,7
- DPFO	162,90	59,89	36,8	134,20	60,76	45,3	-8,68	0,87	87,3	101,5
v tom: • z kapitálových výnosů	9,80	4,55	46,5	9,60	4,70	48,9	-0,16	0,14	96,7	103,2
• závislá činnost	128,10	51,44	40,2	105,30	52,03	49,4	-3,55	0,59	93,5	101,1
• z příznání	25,00	3,90	15,6	19,30	4,03	20,9	-4,97	0,13	44,0	103,4
- silniční daň	6,50	1,91	29,4	5,50	2,20	40,0	-0,85	0,29	69,3	115,1
- daň z nemovitostí	6,40	3,35	52,3	9,60	5,11	53,2	0,64	1,76	123,5	152,7
- majetkové daně	11,80	4,16	35,3	9,10	3,78	41,5	-0,99	-0,39	80,9	90,7
- dálniční poplatek	2,60	2,16	82,9	2,60	2,33	89,5	0,15	0,17	107,3	107,9
- ostatní daně a poplatky <sup>xx)</sup>	20,82	11,02	52,9	20,04	10,53	52,5	-0,56	-0,49	95,2	95,5

<sup>xx)</sup> SR včetně poplatků a odvodů v oblasti životního prostředí<sup>xx)</sup> neobsahuje údaje cca 90ti obcí (problémy s předáním výkazů do CSÚIS)

**Celostátní výnos DPH ke konci června 2010 dosáhl objemu 126,5 mld. Kč,** což je **46,7 %** celoročního **rozpočtu**. Ve srovnání se stejným obdobím roku 2009 se jedná o nárůst o 9,1 mld. Kč, tj. o 7,8 % (v pololetí roku 2009 byl rozpočet plněn na 42,1 % a meziroční pokles proti roku 2008 představoval 2,0 %). Z inkasovaného výnosu DPH připadlo na státní rozpočet 88,4 mld. Kč, 27,1 mld. Kč na rozpočty obcí a 11,0 mld. Kč rozpočty krajů.

**Celostátní výnos spotřebních daní k 30.6.2010 dosáhl 65,6 mld. Kč,** tj. **44,0 % rozpočtu**, a byl o 7,0 mld. Kč, tj. o 12,0 % nad úroveň 1. pololetí 2009. Z této inkasované částky bylo **3,5 mld. Kč** převedeno do příjmů Státního fondu dopravní infrastruktury (dále jen „SFDI“).

**Celostátní výnos daně z příjmů fyzických osob (DPFO) ke konci června 2010 dosáhl 60,8 mld. Kč** (plnění rozpočtu na 45,3 %) a byl proti stejnému období roku 2009 vyšší o 0,9 mld. Kč, tj. o 1,5 %. Z celkového inkasa **státnímu rozpočtu zůstalo 40,4 mld. Kč,** do **rozpočtu obcí** bylo převedeno **téměř 15,2 mld. Kč** a do **rozpočtů krajů 5,2 mld. Kč.**

- Rozhodující část této daně tvoří **daň z příjmů ze závislé činnosti a funkčních požitků**. Její celostátní inkaso za 1. pololetí roku 2010 **dosáhlo 52,0 mld. Kč** (49,4 % celoročního rozpočtu) a bylo o 0,6 mld. Kč, tj. o 1,1 % vyšší než v 1. pololetí roku 2009.

- Celostátní inkaso **daně z kapitálových výnosů** představovalo k 30. červnu 2010 **hodnotu 4,7 mld. Kč**, tj. 48,9 % rozpočtu a bylo o 0,14 mld. Kč (o 3,2 %) vyšší než za stejné období roku 2009.
- Celostátní inkaso **daně z příjmů placené na základě daňového přiznání** dosáhlo ke konci června 2010 **výše 4,0 mld. Kč** a naplnilo rozpočtem předpokládanou částku na 20,9 %, při meziročním nárůstu o 0,1 mld. Kč, tj. o 3,4 %.

**Celostátní inkaso daně z příjmů právnických osob (DPPO) včetně obcí a krajů dosáhlo ke konci 1. pololetí 2010 částky 86,5 mld. Kč, tj. 57,6 % rozpočtu při meziročním zvýšení o 6,8 mld. Kč, tj. o 8,5 %. Z celostátního objemu této daně bylo 5,5 mld. Kč výhradně příjmem obcí a krajů. Zbývající část, tj. 81,0 mld. Kč byla na základě rozpočtového určení daní rozdělena mezi státní rozpočet 59,1 mld. Kč, rozpočet obcí 15,7 mld. Kč a do rozpočtu krajů bylo převedeno 6,2 mld. Kč.**

## 2.2. Daňové příjmy státního rozpočtu

**Schválený státní rozpočet daňových příjmů** (bez pojistného na sociální zabezpečení) počítal s meziročním růstem o 49,4 mld. Kč, tj. o 10,2 % (měřeno ke skutečnosti r. 2009). Jejich **skutečné inkaso ke konci června 2010** dosáhlo výše **257,8 mld. Kč**, což představovalo **48,2 % rozpočtu** (v pololetí 2009 to bylo 40,1 % rozpočtu).

**Meziroční nárůst o 19,2 mld. Kč, tj. o 8,0 %** souvisel s růstem hlavních daňových příjmů, zejména pak s **vývojem spotřebních daní a DPH**. Příjmy státního rozpočtu ze spotřebních daní vykázaly meziroční nárůst o 6,9 mld. Kč, tj. o 12,6 % (vloni pokles o 2,6 mld. Kč, tj. o 4,5 % oproti stejnému období roku 2008), DPH vzrostlo o 6,2 mld. Kč, tj. o 7,6 % (vloni pokles o 1,2 mld. Kč, tj. o 1,4 % oproti stejnému období roku 2008). Vzrostly i další váhově významné daně – DPPO vykázaly meziroční nárůst o 5,8 mld. Kč, tj. o 10,8 % (vloni byl naopak pokles oproti stejnému období r. 2008 o 15,7 mld. Kč, tj. o 22,8 %) i DPFO o 0,9 mld. Kč, tj. o 2,2 % (vloni pokles o 5,6 mld. Kč, tj. o 12,3 % oproti stejnému období roku 2008).

### *a) Daň z příjmů právnických osob (DPPO)*

DPPO patří do kategorie tzv. sdílených příjmů. Její výnos je rozdělován mezi státní rozpočet a územní rozpočty. Příjmy státního rozpočtu **se skládají z DPPO srážené podle zvláštní sazby a z daně placené poplatníky na základě podaných daňových přiznání**

(formou čtvrtletních nebo pololetních záloh a jejich zúčtováním za minulé období). Podle rozpočtového určení daní náleží státnímu rozpočtu 69,68 % výnosu daně. Výnos DPPO z vedlejší činnosti obcí a krajů plyne celý do rozpočtu obcí a krajů.

Inkaso DPPO patřící **státnímu rozpočtu dosáhlo za 1. pololetí 2010 částky 59,1 mld. Kč** (plnění rozpočtované výše na 58,9 %), což je o 5,8 mld. Kč více než v prvním pololetí roku 2009, tedy nárůst o 10,8 %. Toto inkaso na dani z příjmů je však nutné porovnat i s inkasem daně právnických osob za 1. pololetí roku 2008, kdy bylo do státního rozpočtu vybráno o 9,9 mld. Kč více než ve stejném období roku 2010.

Tabulka. č. 7

Ukazatel	v mld. Kč						
	Skutečnost 1.pololetí 2008	Skutečnost 1.pololetí 2009	Schválený rozpočet 2010	Skutečnost 1.pololetí 2010	% plnění rozpočtu	Index růstu 2010/2009	Meziroční rozdíl 2010-2009
DPPO celkem <sup>*)</sup>	93,57	72,72	143,90	80,10	55,66	110,1	7,38
- v tom: <sup>**)</sup>							
- daň z příznání	90,63	69,88	x	77,26	x	110,6	7,38
- daň vybíraná srážkou	2,94	2,84	x	2,84	x	100,0	0,00
- z toho:							
- <b>DPPO státní rozpočet</b>	69,03	53,32	100,30	59,08	58,90	110,8	5,76

<sup>\*)</sup> bez DPPO vybírané obcemi a krajů (údaje vychází z výkazů ÚFDŘ, nikoliv z finančních výkazů OSS)

<sup>\*\*)</sup> rozdělení na daň vybíranou srážkou a daň z příznání je orientační

Meziroční srovnatelnost vývoje inkasa k 30. červnu však významně snižuje legislativní změna vymezení „dne platby“ (§ 61 odst. 1 zákona č. 337/1992 Sb., o správě daní a poplatků), účinná od 1. listopadu 2009. V důsledku této změny dochází v roce 2010 platby DPPO na účty správců daně o jeden pracovní den dříve než v porovnávaném období roku 2009, což pozitivně ovlivňuje výši plnění za 1. pololetí roku 2010 oproti stejnému období 2009.

Uvedený legislativní vliv byl eliminován až v následujícím meziročním srovnání k 31. červenci, do něhož se již promítá částečné vypořádání vratitelných přeplatků na zálohách na DPPO, splatné k 30. červnu. Objem „vratek“ se v meziročním srovnání snížil o **5,2 mld. Kč** (z 19,8 mld. Kč k 31.7.2009 na 14,6 mld. Kč k 31.7.2010).

Z meziročního porovnání **inkasa DPPO z příznání** nepřímo vyplývají i příznivé dopady realizace opatření v oblasti daní z příjmů v roce 2009, které byly součástí Národního protikrizového plánu vlády, přijatého usnesením vlády 204 ze dne 16.2.2009, spočívajících ve zrušení povinnosti platit zálohy na daň z příjmů daňovým subjektům zaměstnávajícím maximálně 5 zaměstnanců a ve zrealnění záloh na daň, splatných v 1. pololetí 2009.

Prostřednictvím realizace uvedených opatření i ve zbývající části roku 2009 se podařilo rozložit rozpočtové dopady hospodářské krize a legislativních změn do delšího období, především výrazně zmírnit tyto dopady pouze do inkasa DPPO v roce 2010. Celková daňová povinnost z daňových přiznání za zdaňovací období započatá v roce 2009, se lhůtou pro jejich podání do 30.6.2010, se proti celkové daňové povinnosti z daňových přiznání za zdaňovací období započatá v roce 2008, se lhůtou pro jejich podání do 30.6.2009, snížila ze **134,6 mld.Kč** na **106,6 mld. Kč**, tj. o **28,0 mld. Kč**. Rozpočtový dopad tohoto snížení byl eliminován poklesem objemu vratitelných přeplatků, který vyplynul ze zrušení povinnosti platit zálohy na daň z příjmů daňovým subjektům zaměstnávajícím maximálně 5 zaměstnanců a zrealnění výše záloh na daň, které jsou započítávány na daňovou povinnost roku 2009, splatnou v roce 2010, v celkové výši **37,1 mld. Kč**.

Výše záloh hrazená právníky osobami v průběhu 1. pololetí roku 2010 z daňové povinnosti vykázané za zdaňovací období roku 2008 byla ovlivněna legislativními změnami přijatými s účinností od 1.1.2008 zákonem č. 261/2007 Sb., o stabilizaci veřejných rozpočtů. Hlavní legislativní změnou promítnutou do hrazených záloh v 1. pololetí 2010 vypočtených z daňové povinnosti roku 2008 bylo snížení sazby daně o 3 procentní body z 24 % (platné pro zdaňovací období započaté v roce 2007) na 21 % (platné pro zdaňovací období započaté v roce 2008). Protože se však v roce 2009 plně projevila hospodářská recese, bylo inkaso daně z příjmů jak v roce 2009 tak i v 1. pololetí roku 2010 ovlivněno prostřednictvím snížených záloh dle individuálních požadavků jednotlivých poplatníků.

**Inkaso DPPO vybírané srážkou** činilo v 1. pololetí roku 2010 i v 1. pololetí roku 2009 **2,8 mld. Kč**. Vývoj inkasa daně vybírané srážkou lze hodnotit jako stagnující, protože za srovnatelné období roku 2008 bylo vybráno 2,9 mld. Kč. Oproti předcházejícím letům si však udrželo zvýšenou úroveň, která byla zaznamenána právě v 1. pololetí roku 2008, kdy oproti stejnému období roku 2007 vzrostlo inkaso o celou 1 mld. Kč (v 1. pololetí roku 2005 bylo vybráno 1,8 mld. Kč, v 1. pololetí roku 2006 i v 1. pololetí roku 2007 1,9 mld. Kč).

Legislativní změny přijaté s účinností od 1.1.2009 nebo v průběhu roku 2009, které se promítly negativně do daňové povinnosti vykázané za rok 2009, jsou zejména:

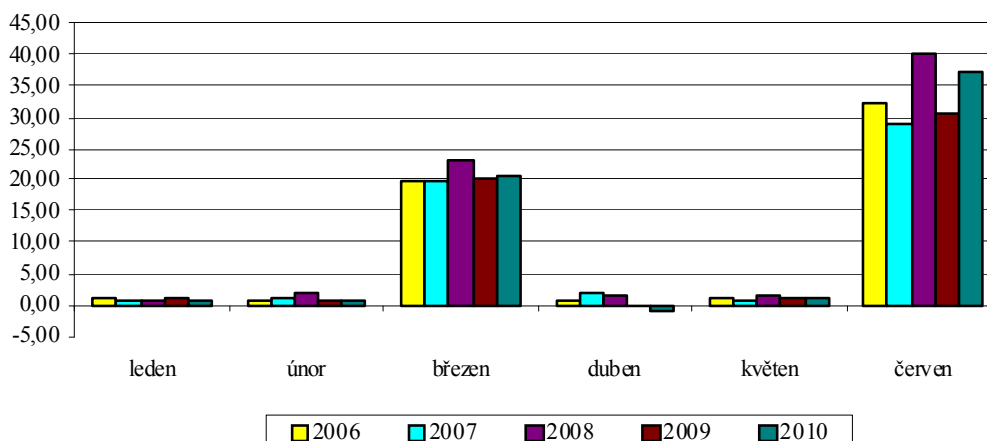
- snížení sazby daně o 1 procentní bod na 20 % (pro zdaňovací období započaté v roce 2009),



- protikrizové opatření spočívající v umožnění mimořádného daňového odpisu u hmotného majetku zařazeného v 1. odpisové skupině v délce 12 měsíců a ve 2. odpisové skupině v délce 24 měsíců,
- na základě poslanecké iniciativy zavedený paušální výdaj na dopravu silničním motorovým vozidlem a
- změna zákona č. 256/2004 Sb., o kolektivním investování, účinná od 1.7.2009, která nově umožňuje nepeněžitě vklady do fondů kvalifikovaných investorů včetně možnosti fúze investičního fondu s osobou, která nemá povolení k činnosti investičního fondu; tím je způsoben výhodnější daňový režim pro investování prostřednictvím investičního fondu oproti individuálnímu investování, který poplatníci využívají tím, že přesouvají zejména nemovitosti do těchto fondů, aby při jejich prodeji uplatnili výhodnou 5% sazbu daně oproti obecné 20% sazbě daně (uplatněné daňové odpisy hmotného majetku vzrostly z 2 837 tis. Kč v roce 2008 na 15 579 tis. Kč v roce 2009),
- možnost nově od zdaňovacího období započatého v roce 2009 započíst u rezidentů jiných států EU sraženou daň z licenčních poplatků vyplácených do zahraničí na celkovou daňovou povinnost vykázanou na příznání a tím uplatnit k příjmům zdaněným původně srážkovou daní související náklady.

Legislativní změnou, která naopak působila na zvýšení inkasa daně z příjmů právnických osob vybírané na příznání, je nově zavedená povinnost deponovat rezervy na opravu hmotného majetku na zvláštní účet.

**Srovnání měsíčního inkasa DPPO (v mld. Kč)**



b) Daň z příjmů fyzických osob (DPFO)

Inkaso státního rozpočtu celkem ze všech tří položek **daně z příjmů fyzických osob dosáhlo 40,4 mld. Kč**, tj. **45,7 % rozpočtu** a meziročně bylo vyšší o 0,9 mld. Kč, tj. o 2,2 %. Rozpočet počítal s nárůstem proti dosažené skutečnosti v roce 2009 o 2,7 %.

Daně z příjmů fyzických osob inkasované státním rozpočtem ilustruje následující tabulka.

Tabulka č. 8

**Daně z příjmů fyzických osob inkasované státním rozpočtem:**

v mld. Kč

UKAZATEL	Skutečnost 1. pololetí 2008	Skutečnost 1. pololetí 2009	Skutečnost 2010		Rozdíl		Index	
			1.pololetí 2010	% plnění	2009-2008	2010-2009	2009/2008	2010/2009
<b>Daň z příjmů fyzických osob</b>	45,09	39,52	40,39	45,7	-5,57	0,87	87,7	102,2
v tom:								
• DPFO ze závislé činnosti	37,35	35,07	35,03	48,8	-2,28	-0,04	93,9	99,9
• DPFO ze sam.výděl.činnosti	4,44	1,27	2,08	21,0	-3,17	0,80	28,7	162,9
• DPFO z kapitálových výnosů	3,30	3,18	3,29	49,8	-0,12	0,11	96,4	103,3

Z legislativního hlediska výběr daně, jakož i plnění státního rozpočtu, již od roku 2008 negativně ovlivňují ustanovení zákona č. 261/2007 Sb., o stabilizaci veřejných rozpočtů, kterým byla dosavadní klouzavě progresivní stupnice daňové sazby daně z příjmů fyzických osob ve výši 12 % až 32 % nahrazena jednotnou (lineární) sazbou daně ve výši 15 %. K využití této sazby poplatníky došlo v daňovém přiznání za zdaňovací období roku 2008 a u poplatníků s příjmy z podnikatelské a jiné samostatné výdělečné činnosti se tato změna fakticky projevila v roce 2009, a to i přes skutečnost, že zároveň u poplatníků s příjmy podle § 7 zákona (podnikatelská a jiná samostatná výdělečná činnost) byla, jako určitý kompenzační faktor, vyloučena možnost uplatnit ve výdajích povinné pojistné (sociální a zdravotní), čímž došlo ke zvýšení základu daně. Negativně se projevilo i zrušení minimálního základu daně (§ 7c zákona) již citovaným zákonem č. 261/2007 Sb.

V souvislosti se zavedením jednotné sazby daně došlo **u poplatníků podávajících přiznání** ke zvýšení slev na dani majících vazbu na osobu poplatníka a daňového zvýhodnění na dítě. K dalšímu zvýšení daňového zvýhodnění na dítě došlo pro zdaňovací období roku 2010 zákonem č. 326/2009 Sb., o podpoře hospodářského růstu a sociální stability, a to z částky 10 680 Kč na částku 11 604 Kč, tj. o 924 Kč ročně.

Novelou zákona o daních z příjmů provedenou zákonem č. 216/2009 Sb. (zákonem č. 326/2009 Sb.) byl dále zaveden i institut mimořádných odpisů pro hmotný majetek pořízený v období od 1.1.2009 do 30.6.2010. Cílem této úpravy bylo v rámci tzv. protikrizových opatření stimulovat daňové poplatníky k pořízení hmotného majetku zatříděného v prvních dvou odpisových skupinách tím, že je zkrácena doba jeho odpisování. Obdobná úprava byla provedena při pořízení majetku formou finančního leasingu zkrácením doby nájmu.

Výběr daně v roce 2010 ovlivní i další novela zákona o daních z příjmů provedená zákonem č. 289/2009 Sb., již byl již pro zdaňovací období roku 2009 zaveden rozšířený systém výdajových paušálů, modifikovaný pro zdaňovací období roku 2010 zákonem č. 362/2009 Sb. Negativní dopad na výběr daně má dále i zavedení tzv. paušálních výdajů na dopravu zákonem č. 304/2009 Sb., taktéž s účinností již pro zdaňovací období, které započalo v roce 2009.

Z ekonomického hlediska významně ovlivňuje snížení příjmů v této oblasti finanční krize, neboť ovlivňuje rozsah činnosti a tím i výši příjmů osob podávajících daňové přiznání.

• **Příjem státního rozpočtu z DPFO ze závislé činnosti a z funkčních požitků** za 1. pololetí roku 2010 ve výši téměř **35,0 mld. Kč** představoval plnění rozpočtu na 48,8 % a meziroční pokles o 0,04 mld. Kč, tj. o 0,1 %.

Inkaso této daně závisí na objemu vyplacených mezd a počtu osob, kterým je daň srážena. Plátcí daně (zaměstnavatelé) hlásí správcům daně 1x ročně, a to podle stavu k 1.12. kalendářního roku, počty zaměstnanců. Z těchto hlášení vyplývá, že v období od 1.12.2008 do 1.12.2009 meziročně klesl počet zaměstnanců v České republice téměř o 220 tisíc. Tuto skutečnost lze přičíst ekonomické krizi. Jak vyplývá z nárůstu částky předepsaných záloh na této dani, objem vyplacených mezd v 1. pololetí roku 2010 však rostl.

<b>Daň z příjmů fyzických osob ze závislé činnosti a z funkčních požitků v mil. Kč</b>			
	<b>1. pololetí 2008</b>	<b>1. pololetí 2009</b>	<b>1. pololetí 2010</b>
Předepsané zálohy na daň celkem v evidenci finančních úřadů	60 612	58 854	60 075
Celkem vybráno na finančních úřadech	54 731	51 408	51 347
Skutečný příjem státního rozpočtu	78 530	75 709	35 003

V prvním pololetí kalendářního roku se provádí vypořádání daňové povinnosti za předchozí zdaňovací období a s tím spojené vypořádání daňového zvýhodnění na vyživované děti, uplatnění nezdanitelných částí základu daně a uplatnění slevy na manžela bez vlastních příjmů, vyšších než zákonem stanovený limit. V rámci ročního zúčtování daně zpravidla dojde ke stanovení daně nižší než jsou odvedené zálohy tzn. k vykázání přeplatků.

Z konstrukce základu daně (superhrubá mzda) vyplývá, že růst objemu vyplacených mezd spolu s poklesem počtu zaměstnanců (čerpajících slevu na poplatníka) by měly teoreticky přinést vyšší zálohu na daňovou povinnost a vyšší inkaso daně. Ve skutečnosti však byly shora uvedené pozitivní vlivy ve sledovaném období zcela eliminovány rostoucím objemem čerpaných daňových úlev sociálního charakteru majících vazbu na osobu poplatníka a daňového zvýhodnění na dítě.

Na DPFO ze závislé činnosti a z funkčních požitků je podle údajů z předchozích let pravděpodobný mírný přírůstek inkasa za 2. pololetí roku 2010, protože v tomto pololetí se neprovádí roční zúčtování daně – vracení přeplatků. Tzn. v této položce lze předpokládat naplnění příjmů státního rozpočtu.

• **Z inkasa DPFO ze samostatné výdělečné činnosti (z daňových příznání)** získal státní rozpočet za 1. pololetí roku 2010 částku **2,1 mld. Kč**, což představovalo 21,0 % rozpočtu a meziroční nárůst o 0,8 mld. Kč, tj. o 62,9 %.

Příčinou tohoto stavu jsou přetrvávající dopady finanční a hospodářské krize, neboť zálohy na daň uhrazené v 1. pololetí roku 2010, které mají nejvyšší podíl na inkasu, se odvozují od poslední známé daňové povinnosti za zdaňovací období roků 2008 a 2009.

Z legislativních změn se negativně nejvýrazněji projevilo zvýšení sazby pro uplatnění paušálních výdajů z příjmů u některých druhů příjmů fyzických osob a zvýšení částky daňového zvýhodnění.

Z důvodu vykázané nižší daňové povinnosti v daňových příznáních za zdaňovací období roku 2009 proti roku 2008, budou ve 2. pololetí roku 2010 předepsány nižší zálohy na daň, proto **nelze očekávat zvýšení inkasa daně z příjmů fyzických osob ze samostatné výdělečné činnosti** a nelze tak předpokládat naplnění příjmů plánu státního rozpočtu.

• **Na dani z příjmů fyzických osob z kapitálových výnosů (vybírané srážkou podle zvláštní sazby)** bylo k 30.6.2010 vykázáno inkaso v celkové výši **3,3 mld. Kč**, což

v porovnání s pololetím roku 2009 představuje zanedbatelné zvýšení o 0,1 mld. Kč a splnění státního rozpočtu na 49,8 %.

Výnos této daně je tvořen zejména daní sraženou z příjmů, kterými jsou:

- výdělků zaměstnanců pokud příjem nepřesáhne u téhož zaměstnavatele za kalendářní měsíc částku 5 000 Kč a zaměstnanec nepodepsal prohlášení k dani podle § 38k odstavce 4 nebo 5 zákona o daních příjmů,
- úroky fyzických osob z vkladů u bank,
- dividendy a podíly na zisku fyzických osob,
- příjmy autorů za příspěvky do novin, časopisů, rozhlasu nebo televize pokud úhrn těchto příjmů od téhož plátce nepřesáhne v kalendářním měsíci 7000 Kč.

Z ekonomického hlediska konečnou výši inkasa této daně ovlivňuje zejména aktuální výše úrokové míry z vkladů fyzických osob.

Vývoj inkasa na této dani je stabilní a odchylky minimální. Tzn. v této položce lze předpokládat naplnění příjmů plánu státního rozpočtu.

#### c) Daň z přidané hodnoty (DPH)

**Za 1. pololetí 2010 činil příjem státního rozpočtu z této daně 88,4 mld. Kč, což je plnění rozpočtu na 46,9 %.** Proti stejnému období minulého roku je to více o 6,2 mld. Kč, tj. o 7,6 %. Schválený rozpočet počítal s celoročním růstem inkasa z DPH o 11,9 mld. Kč, tj. o 6,7 % proti skutečnosti 2009.

Přesto, že částka rozpočtem stanoveného inkasa DPH byla pro rok 2010 snížena o 5,5 mld. Kč (194,1 mld. Kč v roce 2009) a pololetní inkaso je vyšší než v předchozím roce, lze předpokládat, že ani v roce 2010 nedojde k naplnění rozpočtových předpokladů, i když ne v tak významné míře, jako v roce 2009.

Vývoj inkasa v uplynulých letech ovlivňoval zejména rychlejší nárůst hodnoty nadměrných odpočtů než vlastní daňové povinnosti, přičemž ale meziroční nárůst vykazovaly obě tyto hodnoty. V roce 2009 došlo u obou ukazatelů k poklesu a v roce 2010 jsou tyto údaje podobné, tzn. zdaleka nedosahují úrovně roku 2008 (viz následující tabulka). Je zřejmé, že v důsledku přetrvávající ekonomické recese trvá pokles ekonomické aktivity daňových subjektů.

Tabulka č. 9

**Daň z přidané hodnoty**

v mil. Kč

Ukazatel	1. pololetí 2008			1. pololetí 2009			1. pololetí 2010			meziroční index		
	Celkem	FÚ	CÚ	Celkem	FÚ	CÚ	Celkem	FÚ	CÚ	Celkem	FÚ	CÚ
Inkaso DPH	257 611	257 502	109	233 511	233 433	78	237 977	237 908	69	101,9	101,9	88,5
Nadměr.odpoč.DPH	-137 993	-137 993	x	-115 643	-115 643	x	-111 109	-111 109	x	96,1	96,1	x
Celkový příjem DPH	119 618	119 509	109	117 868	117 790	78	126 868	126 799	69	107,6	107,6	88,5

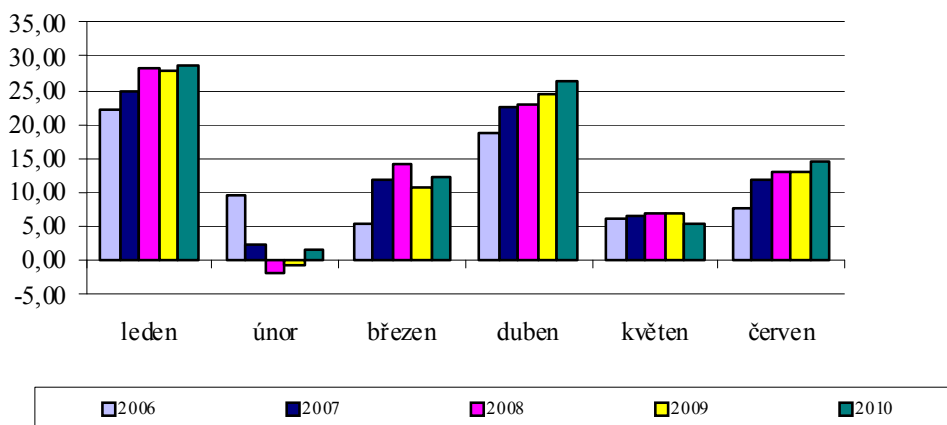
pozn.: celostátní data bez ohledu na rozpočtové určení výnosů (údaje vychází z výkazů ÚFDR, nikoliv z finančních výkazů OSS)

Z pohledu legislativy DPH nejvýznamnější změnou pro rok 2010 je změna snížené sazby daně z 9 % na 10 % a základní sazby daně z 19 % na 20 %.

Z regionálního hlediska je vývoj nejvíc ovlivněn úrovní inkasa na Finančním ředitelství pro hlavní město Prahu vzhledem k jeho podstatnému podílu na celkovém inkasu. Meziročně zde došlo ke zlepšení bilance o cca 6 mld. Kč. Vývoj na ostatních finančních ředitelstvích nevykazuje výrazné odchylky.

Plnění inkasa DPH podle jednotlivých měsíců v 1. pololetí 2010 ve srovnání s posledními čtyřmi lety uvádí následující graf.

**Meziroční porovnání měsíčního inkasa DPH (v mld. Kč)**



d) Zvláštní daně a poplatky ze zboží a služeb v tuzemsku (spotřební daně)

Spotřební daně zahrnují daň z minerálních olejů, daň z tabákových výrobků, daň z lihu, daň z piva a daň z vína a meziproductů a od 1.1.2008 rovněž tzv. energetické daně, tj. daň ze zemního plynu a některých dalších plynů, daň z elektřiny a daň z pevných paliv.

Výnos spotřebních daní je určen převážně do státního rozpočtu. Jedinou výjimkou je daň z minerálních olejů, jejíž výnos dle platného rozpočtového určení daní náleží z 90,9 % státnímu rozpočtu a z 9,1 % Státnímu fondu dopravní infrastruktury (SFDI).

Za leden až červen 2010 činily **příjmy státního rozpočtu ze spotřebních daní 62,1 mld. Kč**, což představovalo **plnění rozpočtu na 44,0 %**, alikvotní část rozpočtu, tj. polovinu, však nenaplnují o 8,4 mld. Kč. Proti skutečnému plnění za 1. pololetí roku 2009 jsou tyto příjmy vyšší o 7,0 mld. Kč, tj. o 12,6 %.

Celkový objem spotřebních daní je cca z 88 % tvořen daněmi z minerálních olejů a daní z tabákových výrobků. Zbýlých cca 12 % představují spotřební daně z lihu, piva, vína a tzv. energetické daně.

Struktura spotřebních daní inkasovaných finančními a celními úřady za leden až červen 2010 v meziročním srovnání je uvedena v následující tabulce:

Tabulka č. 10

**Spotřební a energetické daně**

v mil. Kč

UKAZATEL	Skutečnost 1. pololetí 2007	Skutečnost 1. pololetí 2008	Skutečnost 1. pololetí 2009	Skutečnost 1. pololetí 2010	Meziroční rozdíl 2010-2009	% index 2008/2007	% index 2009/2008	% index 2010/2009
<b>Spotřební a energet. daně celkem</b>	<b>55 964</b>	<b>57 794</b>	<b>55 188</b>	62 142	6 954	103,3	95,5	112,6
SD z minerálních olejů *)	34 424	35 981	33 784	34 595	811	104,5	93,9	102,4
SD z lihu	3 604	3 653	3 447	3 776	330	101,3	94,4	109,6
SD z piva	1 675	1 586	1 561	1 825	264	94,7	98,4	116,9
SD z vína a meziproductů	182	191	183	196	13	105,0	95,7	107,1
SD z tabákových výrobků	16 079	15 245	14 446	19 958	5 512	94,8	94,8	138,2
Daň z elektřiny	x	416	696	707	12	x	167,4	101,7
Daň ze zemního plynu	x	541	806	841	35	x	149,1	104,3
Daň z pevných paliv	x	182	265	244	-21	x	146,0	92,0

\* bez výnosu SD určeného do SFDI

Fiskálně nejvýznamnější je spotřební daň z **minerálních olejů**. Ve srovnání se stejným obdobím loňského roku došlo ke zvýšení výběru této daně z 33,8 mld. Kč na 34,6 mld. Kč (plnění státního rozpočtu na 43,0 %). Je však zřejmé, že tento nárůst plně nepokrývá zvýšení sazby spotřební daně (o 1 Kč/l), zvláště pokud předpokládáme, že

došlo k mírnému oživení dopravy ve srovnání s rokem 2009. Jedním z důvodů je přesun nákupů pohonných hmot do zahraničí, zejména na Slovensko. Pokud by v České republice nebyly sazby spotřební daně z minerálních olejů k 1.1.2010 zvýšeny, pravděpodobně by i tak došlo ke snížení nákupů pohonných hmot v ČR a jejich přesunu na Slovensko. I přes pokles spotřeby činí výsledný meziroční růst příjmů ze spotřební daně z minerálních olejů 2,4 %, což je způsobeno právě zvýšením sazeb daně. Pokud by sazby zůstaly na původní úrovni, lze odhadnout, že by meziročně příjmy z této daně poklesly (z důvodu přesunu nákupu nafty na Slovensko). Lze očekávat, že rozpočtované částky nebude dosaženo.

**Tabákové výrobky** jsou druhou váhově nejvýznamnější položkou v objemu inkasa spotřebních daní. V prvním pololetí roku 2010 se na spotřební dani z tabákových výrobků vybralo 20,0 mld. Kč (rozpočet plněn na 44,5 %), což je o 5,5 mld. Kč více než ve stejném období roku minulého. Důvodem zvýšení inkasa spotřební daně je bezesporu růst sazeb od 1.2.2010. Rovněž odezněly efekty předzásobení z minulých let a trh s tabákovými výrobky se stabilizuje. Za rok 2010 lze očekávat naplnění rozpočtované částky.

Příjem státního rozpočtu ze **spotřební daně z lihu** představoval za **leden až červen 2010** celkem **3,8 mld. Kč** (rozpočet plněn na 50,4 %). V porovnání se stejným obdobím roku 2009 došlo k nárůstu o 0,3 mld. Kč, vyjádřeno procentuálně o 9,6 %. Růst je způsoben zvýšením sazby spotřební daně k 1.1.2010. Lze očekávat naplnění ročního předpokladu výnosu této daně.

Zvýšení sazby **spotřební daně z piva** má za následek i zvýšení výběru **této daně**, který činil za 1. pololetí 2010 **1,8 mld. Kč** (rozpočet plněn na 38,8 %). V porovnání se stejným obdobím roku 2009 došlo k nárůstu o 0,3 mld. Kč, tj. o 16,9 %. Na základě vývoje skutečného inkasa a s přihlédnutím k průběhu příjmů v minulých letech lze odhadovat, že předpoklad příjmů pro rok 2010 u komodity pivo nebude naplněn, přestože většina českých pivovarů letos vyrobí více piva než loni (dle kvalifikovaného odhadu Českého svazu pivovarů a sladoven). Většina plánovaného nárůstu výroby piva bude pravděpodobně vyvezena.

Příjem SR ze **spotřební daně z vína a meziproductů** činil za **leden až červen 2010** celkem **cca 0,2 mld. Kč** a zůstává tak přibližně na stejné úrovni jako ve stejném období roku 2009. Plnění k odhadu státního rozpočtu na rok 2009 dosáhlo u této komodity za sledované období roku 2010 65,3 % celkového předpokládaného ročního výnosu a je předpoklad, že bude naplněn.



**Energetické daně vykazují** za první pololetí roku 2010 přibližně stejný výnos jako v předchozím roce, tj. **1,8 mld. Kč**, což představuje plnění státního rozpočtu na 56,0 %.

**Výnos daně z elektřiny** činil za 1. pololetí roku 2010 **707 mil. Kč** (tj. plnění rozpočtu na 54,4 %), což je o 1,7 % více oproti stejnému období roku 2009. Dle stávajícího vývoje lze usuzovat na mírné překročení předpokládaného ročního příjmu.

**Výnos daně ze zemního plynu** za 1. pololetí roku 2010 činil **841 mil. Kč** (tj. plnění rozpočtu na 64,7 %), což je o 4,3 % více oproti výnosu této daně k 30.6.2009. Za předpokladu udržení dosavadního trendu a s přihlédnutím k vývoji příjmů této daně ve 2. pololetí loňského roku lze očekávat mírné překročení státního rozpočtu.

**Výnos daně z pevných paliv** činil k 30.6.2010 **244 mil. Kč** (tj. plnění rozpočtu na 40,6%) a byl tak o 8 % nižší než ve stejném období loňského roku. S přihlédnutím k dosavadnímu vývoji a průběhu příjmů k 30.6.2009 lze předpokládat, že státní rozpočet nebude u této daně naplněn.

#### e) Daně a poplatky z vybraných činností a služeb

##### *Poplatky a odvody v oblasti životního prostředí*

Z pohledu státního rozpočtu je rozhodující odvod za ukládání radioaktivního odpadu, který se řídí zákonem č. 18/1997 Sb., o mírovém využívání jaderné energie a ionizujícího záření (atomový zákon), ve znění pozdějších předpisů.

Vykázaná skutečnost v odvodech za ukládání radioaktivních odpadů od původců těchto odpadů (především od ČEZ, a.s.) na tzv. jaderný účet za **1. pololetí 2010 ve výši 765 mil. Kč naplnila rozpočet na 56,7 %**. Příjem státního rozpočtu z těchto poplatků se za 1. pololetí dlouhodobě pohybuje v rozmezí 0,6 až 0,7 mld. Kč.

##### *Správní poplatky*

**Správní poplatky** zahrnují poplatky stanovené zákonem o správních poplatcích za správní úkony a správní řízení, jehož výsledkem jsou vydaná povolení, rozhodnutí apod. upravená zvláštními zákony. Za 1. pololetí roku 2010 bylo na správních poplatcích inkasováno 1,15 mld. Kč, což je o 0,04 mld. Kč méně oproti stejnému období loňského roku. V údajích není zahrnut výnos ze správních poplatků vybraných územně samosprávnými celky. Jimi vybrané správní poplatky jsou příjmem územních rozpočtů.

*f) Clo*

Za první pololetí 2010 byly odvody celních příjmů, ve prospěch účtu státního rozpočtu, ve výši 0,75 mld. Kč (o 3,1 % více než ve stejném období roku 2009), tj. cca 58,0 % plnění rozpočtu.

*g) Daně z majetkových a kapitálových převodů*

Schválený státní rozpočet na rok 2010 obsahuje příjmy z majetkových daní, tj. daně dědické, daně darovací a daně z převodu nemovitostí ve výši 9,1 mld. Kč. Skutečně dosažené příjmy z těchto daní k 30.6.2010 činily 3,8 mld. Kč (41,5 % rozpočtované částky). Proti prvnímu pololetí roku 2009 je příjem o cca 0,4 mld. Kč nižší. Výnos daně dědické a darovací je s ohledem na rozsáhlé osvobození převážné většiny poplatníků již zcela zanedbatelný. Pokračující pokles příjmu daně z převodu nemovitostí je odrazem ekonomické krize, která zejména na trhu s nemovitostmi nadále přetrvává.

Tabulka č. 11

**Vývoj inkasa majetkových daní a jejich struktura**

v mil.Kč

UKAZATEL	Skutečnost 1. pololetí 2009	Rozpočet 2010		Skutečnost 1. pololetí 2010	% plnění	Rozdíl 2010-2009	Index 2010/2009
		schválený	po změnách				
Daň dědická	45	60	60	46,8	78,1	2	105,2
Daň darovací	88	140	140	70,2	50,1	-17	80,1
Daň z převodu nemovitostí	4 032	8 900	8 900	3 659,8	41,1	-372	90,8
<b>CELKEM</b>	<b>4 164</b>	<b>9 100</b>	<b>9 100</b>	<b>3 776,8</b>	<b>41,5</b>	<b>-387</b>	<b>90,7</b>

**Příjmy daně dědické** byly rozpočtovány ve výši 60 mil. Kč, skutečně dosažené inkaso činilo 46,8 mil. Kč, tj. plnění na 78,1 %.

**Příjmy daně darovací** byly rozpočtovány ve výši 140 mil. Kč. Skutečně dosažené inkaso činilo 70,2 mil. Kč, tj. plnění na 50,1 % rozpočtované částky. Dosažené příjmy závisí na počtech a hodnotách bezúplatných převodů majetku. Výnos této daně je ovlivněn nízkými sazbami daně a rozsáhlým osvobozením.

**Daň z převodu nemovitostí** je z majetkových daní nejvýznamnější. Výnos daně z převodu nemovitostí se oproti 1. pololetí roku 2009 snížil o 372 mil. Kč. Příjem státního rozpočtu z této daně **za 1. pololetí 2010 činil prozatím 3 660 mil. Kč**, což je 41,1 % ročního rozpočtu. Inkaso u této daně je ovlivněno počtem převodů a přechodů vlastnického práva k nemovitostem a výší cen dohodnutých při prodeji nemovitostí.

#### h) Ostatní daňové příjmy

Na **ostatních daňových příjmech** získal státní rozpočet za šest měsíců roku 2010 **1,3 mld. Kč**, tj. plnění rozpočtu na 59,7 %.

Hlavními položkami tohoto inkasa byly odvody nahrazující plnění povinnosti zaměstnávat tělesně postižené občany v částce 0,6 mld. Kč (jedná se o odvody podle zákona o zaměstnanosti) a dále tržby z prodeje kolků ve výši 0,6 mld. Kč.

#### i) Pojistné na sociální zabezpečení vč. příspěvku na politiku zaměstnanosti

V **1. pololetí 2010** dosáhlo inkaso příjmů z pojistného na sociální zabezpečení a příspěvku na státní politiku zaměstnanosti včetně penále, pokut a přírážky k pojistnému na nemocenské pojištění **částky 174,0 mld. Kč**. Schválený rozpočet byl splněn **na 47,4 %**. Ve srovnání s 1. pololetím roku 2009 se vybrané pojistné snížilo o 5,9 mld. Kč, tj. o 3,3 %.

Kromě povinného pojistného na sociální zabezpečení a příspěvku na státní politiku zaměstnanosti inkasovaného povinně ze zákona o pojistném, byla vybrána **na dobrovolném pojistném částka 302,4 mil. Kč**. **Dobrovolné pojistné je součástí nedaňových příjmů státního rozpočtu** a je obsaženo v závazném ukazateli příjmů rozpočtu kapitoly Ministerstvo práce a sociálních věcí „Nedaňové příjmy, kapitálové příjmy a přijaté transfery celkem“. Ve schváleném rozpočtu na rok 2010 bylo dobrovolné pojistné zahrnuto v částce 395,9 mil. Kč. Schválený rozpočet byl splněn na 76,4 %. Ve srovnání s 1. pololetím předchozího roku bylo na dobrovolném pojistném vybráno méně téměř o 5,5 %. Z celkové inkasované částky činilo nemocenské pojištění osob samostatně výdělečně činných 255,4 mil. Kč a bylo na něm vybráno téměř o 34 % méně než ve stejném období loňského roku. Dobrovolné důchodové pojištění činilo za 1. pololetí 2010 47,0 mil. Kč (téměř o 0,4 mil. Kč, tj. o 1 % více než v loňském roce).

Výsledky výběru povinného pojistného na sociální zabezpečení a příspěvku na státní politiku zaměstnanosti v jednotlivých kapitolách státního rozpočtu jsou uvedeny v následující tabulce. Nejvýznamnější objem pojistného, 97,0 %, byl vybrán Českou správou sociálního zabezpečení na pojistném civilních zaměstnanců.

Tabulka č. 12

**Pojistné na sociální zabezpečení vč. příspěvku na politiku zaměstnanosti**

v mld. Kč

KAPITOLA	Skutečnost 1. pololetí 2009	Schválený rozpočet 2010	Skutečnost 1. pololetí 2010	% plnění	Rozdíl 2010-2009	Index 2010/2009
MPSV	174,75	357,11	168,86	47,29	-5,89	96,63
Ministerstvo obrany	1,20	2,23	1,14	51,12	-0,06	95,40
Ministerstvo vnitra	3,32	6,53	3,33	51,00	0,01	100,42
Ministerstvo spravedlnosti	0,38	0,68	0,41	60,29	0,03	107,05
Ministerstvo financí	0,32	0,57	0,30	52,63	-0,02	94,34
<b>CELKEM</b>	<b>179,97</b>	<b>367,12</b>	<b>174,04</b>	<b>47,41</b>	<b>-5,93</b>	<b>96,71</b>

Z celkového povinného inkasovaného pojistného dosáhlo **vlastní pojistné 173,8 mld. Kč, příslušenství pojistného činilo 216,9 mil. Kč a nevyjasněné, neidentifikované a nezařazené vratky 4,5 mil. Kč.**

**Sledování stavu výběru pojistného na důchodové pojištění** v průběhu roku je z důvodu časového nesouladu spíše orientační (vzhledem k termínům účetní uzávěrky není možné do účetních výkazů zahrnout celé důchodové pojištění za 6 měsíců). Metodika účetnictví umožňuje vybrané pojistné za měsíc červen převést na bankovní účet důchodového pojištění až v měsíci červenci. Tyto vlivy jsou v závěru roku při ukončení rozpočtového hospodaření eliminovány.

**Za 1. pololetí 2010** dosáhlo inkaso příjmů z pojistného **na důchodové pojištění 155,4 mld. Kč.**

## **B. Nedaňové a kapitálové příjmy a přijaté transfery**

Kromě daňových příjmů, pojistného na sociální zabezpečení a příspěvku na politiku zaměstnanosti tvoří příjmy státního rozpočtu též **nedaňové příjmy, kapitálové příjmy a přijaté transfery**. Do této kategorie patří především veškeré příjmy z vlastní činnosti organizačních složek státu, příjmy z úroků, přijaté sankční platby a vratky transferů, příjmy z prodeje investičního a neinvestičního majetku, pronájmu majetku, převody z vlastních fondů a též investiční a neinvestiční přijaté transfery z Evropské unie (či převody z Národního fondu) a jiných veřejných rozpočtů a institucí.

**Nedaňové a kapitálové příjmy a přijaté transfery byly v roce 2010 rozpočtovány ve výši 120,4 mld. Kč.** Jejich souhrnná výše tak byla **o 1,4 mld. Kč, tj. o 1,2 % nižší**, než předpokládal schválený státní rozpočet na rok 2009 (a o 21,0 mld. Kč pod úrovní skutečnosti roku 2009). Schválený rozpočet nedaňových příjmů klesl o 1,9 mld. Kč, u kapitálových příjmů vzrostl o 1,9 mld. Kč a u přijatých transferů klesl o 1,5 mld. Kč.

Zákonem schválená výše nedaňových a kapitálových příjmů a přijatých transferů byla v průběhu 1. pololetí 2010 navýšena o 20 973 mil. Kč (vysvětleno v části II. 1.2. této zprávy). Mimo to došlo k přesunům prostředků mezi jednotlivými položkami či mezi kapitoly.

**Vykázaná skutečnost ke konci června 2010 dosáhla 76,0 mld. Kč**, což představovalo **53,8 % rozpočtu**. **Meziročně se tyto příjmy snížily o 12,0 mld. Kč, tj. o 13,6 %** (především vlivem meziročně nižších přijatých transferů o 13,3 mld. Kč). Podrobnější přehled o plnění a meziročních změnách nedaňových a ostatních příjmů ukazuje následující tabulka.

Tabulka č. 13

U K A Z A T E L	v mil. Kč						
	Skutečnost	Rozpočet 2010		Skutečnost	Plnění	Rozdíl	Index v %
	1.pol.2009	schválený	po změnách	1.pol.2010	v % (4:3)	(4-1)	2010/2009 (4:1)
1	2	3	4	5	6	7	
<b>Nedaňové a ostatní příjmy celkem</b>	<b>88 061</b>	<b>120 355</b>	<b>141 328</b>	<b>76 048</b>	<b>53,8</b>	<b>-12 013</b>	<b>86,4</b>
v tom:							
<b>Nedaňové příjmy celkem</b>	<b>15 984</b>	<b>18 804</b>	<b>18 758</b>	<b>16 989</b>	<b>90,6</b>	<b>1 004</b>	<b>106,3</b>
v tom:							
<b>Příjmy z vlast. činnosti a odvody přebyt. organiz. s přímým vztahem</b>	<b>11 059</b>	<b>12 720</b>	<b>12 702</b>	<b>12 149</b>	<b>95,6</b>	<b>1 090</b>	<b>109,9</b>
v tom::							
Příjmy z vlastní činnosti	1 936	1 953	1 942	1 828	94,1	-108	94,4
Odvody přebytků organizací s přímým vztahem	2 365	1 551	1 564	2 105	134,5	-260	89,0
Příjmy z pronájmu majetku	360	422	404	318	78,7	-41	88,5
Výnosy z finančního majetku	5 810	7 934	7 935	7 418	93,5	1 608	127,7
Soudní poplatky	589	859	858	480	56,0	-109	81,4
<b>Přijaté sankční platby a vratky transferů</b>	<b>2 427</b>	<b>1 473</b>	<b>1 475</b>	<b>2 485</b>	<b>168,4</b>	<b>58</b>	<b>102,4</b>
v tom:							
Přijaté sankční platby	971	965	963	888	92,1	-84	91,4
Přijaté vratky transferů a ost.příjmy z finanč.vypořádání předchoz.let	1 455	507	512	1 597	312,1	142	109,7
<b>Příjmy z prodeje nekapitálového majetku a ostatní nedaňové příjmy</b>	<b>1 673</b>	<b>2 061</b>	<b>2 030</b>	<b>1 824</b>	<b>89,9</b>	<b>151</b>	<b>109,0</b>
z toho:							
Dobrovolné pojistné	320	396	396	302	76,4	-18	94,5
<b>Přijaté splátky půjčených prostředků</b>	<b>825</b>	<b>2 551</b>	<b>2 550</b>	<b>531</b>	<b>20,8</b>	<b>-295</b>	<b>64,3</b>
z toho:							
Splátky půjčených prostředků od podnikatelských subjektů	473	2 378	2 378	446	18,8	-27	94,3
Splátky půjčených prostředků od veřejných rozpočtů územní úrovně	10	105	105	6	6,1	-4	63,9
Splátky půjčených prostředků ze zahraničí	342	52	52	78	150,1	-264	22,9
<b>Kapitálové příjmy celkem</b>	<b>534</b>	<b>3 580</b>	<b>3 626</b>	<b>773</b>	<b>21,3</b>	<b>239</b>	<b>144,7</b>
<b>Přijaté transfery</b>	<b>71 542</b>	<b>97 971</b>	<b>118 944</b>	<b>58 287</b>	<b>49,0</b>	<b>-13 255</b>	<b>81,5</b>
v tom:							
Neinvestiční přijaté transfery od veřejných rozpočtů ústřední úrovně	36 929	16 225	19 963	5 812	29,1	-31 117	15,7
Převedy z vlastních fondů	6 181	36	36	1 279	3 597,5	-4 902	20,7
Neinvestiční přijaté transfery ze zahraničí	20 453	20 503	20 527	21 982	107,1	1 528	107,5
Investiční přijaté transfery od veřejných rozpočtů ústřední úrovně	7 875	60 443	77 665	29 150	37,5	21 275	370,2
Investiční přijaté transfery ze zahraničí	104	765	753	63	8,4	-40	61,0

## Nedaňové příjmy

Nedaňové příjmy tvoří především příjmy jednotlivých kapitol z vlastní činnosti, přijaté vratky transferů, pokuty a jiné sankční platby, příjmy z prodeje nekapitálového i dlouhodobého majetku, přijaté splátky půjčených prostředků a ostatní příjmy.

**Schválený rozpočet stanovil výši nedaňových příjmů na 18,8 mld. Kč, což bylo o 1,9 mld. Kč méně než v roce 2009. V průběhu 1. pololetí 2010 se rozpočet snížil o 46 mil. Kč.**

**Za 1. pololetí 2010 dosáhly nedaňové příjmy 17,0 mld. Kč (plnění na 90,6 % rozpočtu po změnách), což znamenalo meziroční růst o 1,0 mld. Kč, tj. o 6,3 %.**

Na celkové výši nedaňových příjmů se nejvíce podílely **příjmy z vlastní činnosti a odvody přebytků organizací s přímým vztahem** (seskupení 21) ve výši **12,1 mld. Kč**, což představovalo plnění rozpočtu na 95,6 %.

**Výnosy z finančního majetku** - v minulých letech „příjmy z úroků a realizace finančního majetku“ - (podseskupení 214) dosáhly za 1. pololetí 2010 výše **7,4 mld. Kč** při plnění rozpočtu na 93,5 %.

**Z toho 5,8 mld. Kč se týkaly kapitoly Státní dluh** (plnění na 84,4 %). Rozpočet odpovídal především očekávaným příjmům z aktivních operací (poskytnutých půjček) spojených s řízením likvidity státní pokladny, dále pak příjmům z alikvotních úrokových výnosů a premií SDD a příjmům ze swapových operací.

Více ukazuje následující tabulka:

Tabulka č. 14

Ukazatel	Skutečnost 1. pololetí 2009	Rozpočet 2010		Skutečnost 1. pololetí 2010	%	Index 2010/2009 (%)
		Schválený	vč. všech změn			
1	2	3	4	5	5 : 4	5 : 2
<b>Příjmy kapitoly SD celkem</b>	<b>3 830</b>	<b>6 868</b>	<b>6 868</b>	<b>5 793</b>	<b>84,4</b>	<b>151,2</b>
<b>1. Úrokové příjmy celkem</b>	<b>3 718</b>	<b>6 568</b>	<b>6 568</b>	<b>5 633</b>	<b>85,8</b>	<b>151,5</b>
<b>vnitřního dluhu</b>	<b>3 143</b>	<b>5 790</b>	<b>5 790</b>	<b>5 418</b>	<b>93,6</b>	<b>172,4</b>
<i>Z toho:</i>						
středně- a dlouhodobé dluhopisy	2 235	4 190	4 190	5 128	122,4	229,4
krátkodobé půjčky	907	1 600	1 600	289	18,1	31,9
<b>vnějšího dluhu</b>	<b>575</b>	<b>778</b>	<b>778</b>	<b>215</b>	<b>27,7</b>	<b>37,5</b>
<i>Z toho:</i>						
zahraniční emise dluhopisů	574	778	778	215	27,7	37,6
krátkodobé půjčky	2	-	-	-	-	-
<b>2. Realizovaný kurzový zisk</b>	<b>113</b>	<b>300</b>	<b>300</b>	<b>160</b>	<b>53,4</b>	<b>142,2</b>

**Dalších 869 mil. Kč se týkalo kapitoly OSFA**, z nichž **290 mil. Kč tvořily příjmy z dividend** inkasovaných především na základě majetkové účasti státu u ČMZRB a od společností ČEPS a E.ON (z toho 160 mil. Kč k budoucímu využití na řešení problémů spojených s důchodovou reformou). Necelých **579 mil. Kč** představovaly **výnosy z finančního investování** (jednak **na jaderném účtu** ve výši 461 mil. Kč a dále **na účtu rezervy pro důchodovou reformu** ve výši 118 mil. Kč). V rámci kapitoly **Ministerstvo průmyslu a obchodu** došlo také k inkasu **příjmů z dividend** ze zisku ČMZRB (132 mil. Kč) a ze zisku společnosti ČEPS (313 mil. Kč).

**Odvody přebytků organizací s přímým vztahem** (podseskupení 212) dosáhly **2,1 mld. Kč** při plnění rozpočtu na 134,5 %. Jednalo se především o příjem ve výši téměř **2,0 mld. Kč z přebytku vzniklého z provozu zákonného pojištění** odpovědnosti zaměstnavatele za škodu při pracovním úrazu nebo nemoci z povolání **za rok 2009**, jež do státního rozpočtu roku 2010 odvedly obě pověřené pojišťovny Kooperativa a Česká pojišťovna dle § 205d) zákona č. 65/1965 Sb., zákoník práce, ve znění pozdějších předpisů. Vykázaný přebytek byl **o 236 mil. Kč nižší v porovnání s přebytkem odvedeným v roce 2009**.

**Příjmy z vlastní činnosti** (podseskupení 211) ve výši **1,8 mld. Kč** byly plněny na 94,1 %. Z toho 1,7 mld. Kč se týkalo příjmů z poskytování služeb a výrobků. V rámci této položky dosáhly **příjmy Českého telekomunikačního úřadu 1,1 mld. Kč**. Z toho na příjmy vyplývající ze správy kmitočtového spektra připadá částka 959 mil. Kč mil. Kč a ze správy čísel 111 mil. Kč. I přes příznivé plnění v rámci této kapitoly a této položky je dosažená skutečnost v porovnání s pololetím 2009 nižší o 196 mil. Kč.

**Soudní poplatky** (podseskupení 215) ve výši **480 mil. Kč** naplnily rozpočet po změnách na 56,0 % a byly tak 109 mil. Kč pod úroveň pololetí roku 2009. **Příjmy z pronájmu majetku** (podseskupení 213) dosáhly **318 mil. Kč** (plnění na 78,7 %).

**Přijaté sankční platby a vratky transferů** (seskupení 22) dosáhly výše **2,5 mld. Kč**, což představovalo plnění rozpočtu na 168,4 %.

**Přijaté vratky transferů a ostatní příjmy z finančního vypořádání předchozích let** (podseskupení 222) ve výši necelých **1,6 mld. Kč** představovaly plnění rozpočtu na 312,1 %. Vysoké plnění bylo ovlivněno tím, že velká část těchto příjmů se nerozpočtuje. Rozpočtová pravidla nedovolují použití nerozpočtovaných příjmů získaných z odvodů v rámci finančního vypořádání na krytí nerozpočtovaných výdajů. Jde především o odvody nevyčerpaných dotací příjemců dotací a odvody vyplývající z finančního vypořádání vztahů příspěvkových organizací (finanční vypořádání vztahů se státním rozpočtem je upraveno zákonem č. 218/2000 Sb., o rozpočtových pravidlech, a podrobněji vyhláškou č. 52/2008 Sb., kterou se stanoví zásady a termíny finančního vypořádání vztahů se státním rozpočtem, státními finančními aktivy nebo Národním fondem). **Většina prostředků byla odvedena přes vypořadací účet kapitoly VPS celkem ve výši přes 1,3 mld. Kč**. Z toho 1 268 mil. Kč se týkalo vratek od neveřejných subjektů (především fyzických a právnických osob) a 45 mil. Kč vratek veřejných rozpočtů (krajů). Dalšíh **242 mil. Kč** tvořily vratky kapitole **Ministerstvo práce a sociálních věcí** (především od neveřejných subjektů).



**Přijaté sankční platby** (podseskupení 221) zahrnují sankce inkasované za porušení obecně nebo místně závazného předpisu či za porušení rozpočtové kázně a dosáhly téměř **0,9 mld. Kč** (plnění na 92,1 % rozpočtu). Z této částky inkasovala kapitola Ministerstvo financí 790 mil. Kč (jde především o pokuty ze správních řízení v působnosti GŘC).

**Příjmy z prodeje nekapitálového majetku a ostatní nedaňové příjmy** (seskupení 23) dosáhly výše **1,8 mld. Kč** a představovaly tak 89,9 % rozpočtu.

Do této skupiny příjmů patří i **dobrovolné pojistné** na důchodové a nemocenské pojištění vybírané orgány správy sociálního zabezpečení ve výši **302,4 mil. Kč** (plnění na 76,4 %). Největší část tohoto seskupení tvoří „**ostatní nedaňové příjmy**“ ve výši **1,4 mld. Kč**.

**Přijaté splátky půjčených prostředků** (seskupení 24) dosáhly za 1. pololetí 2010 částky **0,5 mld. Kč**, což představovalo plnění na 20,8 % rozpočtu.

**Splátky půjčených prostředků ze zahraničí** (podseskupení 247), které dosáhly výše **78 mil. Kč**, naplnily svůj rozpočet na 150,1 %. Proti 1. pololetí 2009 je to o 264 mil. Kč méně. Překročení rozpočtu o 26 mil. Kč bylo ovlivněno nerozpočtovanými příjmy z Myanmaru (dle smluvních dokumentů měl Myanmar předčasně splatit celý svůj závazek do konce roku 2009). **V rámci splátek vládních úvěrů bylo dosaženo celkem 73 mil. Kč**, z toho z Myanmaru 64 mil. Kč a z Iráku 9 mil. Kč. **U splátek pohledávek převzatých od ČSOB** bylo dosaženo inkasa v objemu **4,9 mil. Kč**, které se v částce 4,7 mil. Kč týkalo Alžírsko a 0,2 mil. Kč splátky z Ruska.

**Splátky půjčených prostředků od podnikatelských subjektů** dosáhly **446 mil. Kč** (plnění na 18,8 % rozpočtu). Z toho 418 mil. Kč představovaly příjmy Ministerstva financí z titulu agendy převzaté po ČKA; konkrétně šlo o splátky pohledávky z úvěrů na družstevní bytovou výstavbu. Tyto úvěry byly poskytovány dle zvláštních předpisů o družstevní bytové výstavbě v rámci pomoci státu (např. vyhl. č. 136/1985 Sb.). V roce 2010 se opět očekává nulové plnění příjmů (tudíž i výdajů) souvisejících s vypořádáním tzv. plynárenských VIA (rozpočet 1,8 mld. Kč).

## Kapitálové příjmy

**Schválený rozpočet** kapitálových příjmů ve výši **3,6 mld. Kč** byl o 1,9 mld. Kč vyšší než v roce 2009. V průběhu 1. pololetí 2010 byl rozpočet navýšen o 46 mil. Kč. Rozpočet se týká především příjmů z prodeje dlouhodobého majetku a z prodeje majetkových podílů.

Za 1. pololetí 2010 dosáhly **kapitálové příjmy** výše **773 mil. Kč** (plnění na 21,3 % rozpočtu po změnách), což bylo o 239 mil. Kč více než v 1. pololetí 2009. Šlo především o **702 mil. Kč z příjmů z prodeje dlouhodobého majetku. Z nich 282 mil. Kč** se týkalo příjmů z prodeje pozemků (z toho 280 mil. Kč v kapitole Ministerstvo financí) a **253 mil. Kč** příjmů z prodeje ostatních nemovitostí a jejich částí (z toho 176 mil. Kč v kapitole Ministerstvo financí).

## Přijaté transfery

**Schválený rozpočet** přijatých transferů ve výši **98,0 mld. Kč** byl o **1,5 mld. Kč nižší než v roce 2009**. V průběhu 1. pololetí 2010 byl zvýšen o 21,0 mld. Kč (vysvětleno v části II. 1.2. této zprávy).

**Za 1. pololetí 2010 dosáhly přijaté transfery 58,3 mld. Kč** (plnění na **49,0 %** rozpočtu po změnách), což bylo proti 1. pololetí 2009 o **13,3 mld. Kč**, tj. o 18,5 %, méně.

## *Neinvestiční přijaté transfery*

*Neinvestiční přijaté transfery od veřejných rozpočtů ústřední úrovně* činily za 1. pololetí **5,8 mld. Kč**, při plnění rozpočtu na 29,1 % a **meziročním poklesu o 31,1 mld. Kč**. Výrazný meziroční pokles ovlivnila vysoká loňská skutečnost, kdy se výrazně projevilo únorové usnesení vlády č. 122/2009, kterým vláda schválila převedení 31,7 mld. Kč z rezervních fondů organizačních složek státu do příjmů kapitoly VPS (příjmy nad rámec rozpočtu; prostředky určeny na snížení schodku státního rozpočtu roku 2009).

Rozpočet po změnách je z velké části tvořen **neinvestičními převody z Národního fondu** (19,3 mld. Kč), které zatím dosáhly **4,5 mld. Kč**, což je o 3,6 mld. Kč více než v 1. pololetí 2009. Z této částky většina prostředků směřovala do kapitol Ministerstvo průmyslu a obchodu (1,5 mld. Kč), Ministerstvo práce a sociálních věcí (1,4 mld. Kč), Ministerstvo pro místní rozvoj (0,9 mld. Kč), Ministerstvo životního prostředí (0,2 mld. Kč), Ministerstvo dopravy (0,2 mld. Kč) a Ministerstvo školství, mládeže a tělovýchovy (0,2 mld. Kč).

Další příjmy v rámci tohoto podseskupení inkasovala kapitola **Ministerstvo zemědělství** z titulu předfinancování Programu rozvoje venkova (**810 mil. Kč**). V kapitole **Ministerstvo průmyslu a obchodu** došlo k inkasu příjmů převodem ze zvláštního účtu MF z privatizace na financování strategických průmyslových zón prostředky (**202 mil. Kč**). Kapitola **OSFA** byla příjemcem **120 mil. Kč** z výnosů privatizovaného majetku určených na vodohospodářské akce (dalších 650 mil. Kč ze stejného titulu bylo investičním transferem).

**Převody z vlastních fondů** dosáhly **1,3 mld. Kč** a jejich výše je tvořena především **převody z rezervních fondů do příjmů kapitol**, které se nerozpočtují. Dosáhly **1,1 mld. Kč** a meziročně tak byly o téměř 5,0 mld. Kč nižší. Nejvíce prostředků z rezervních fondů do příjmů převedly kapitoly Ministerstvo obrany (745 mil. Kč) a Ministerstvo zdravotnictví (263 mil. Kč).

**Neinvestiční přijaté transfery ze zahraničí** dosáhly k 30. červnu 2010 částky **22,0 mld. Kč** (plnění na 107,1 %) a byly tak o 1,5 mld. Kč vyšší než ve stejném období roku 2009. Jednalo se téměř výhradně o **neinvestiční přijaté transfery od EU** ve výši **21,9 mld. Kč** (plnění na 108,7 % rozpočtu po změnách při meziročním růstu o 1,5 mld. Kč). Z této částky připadlo **21,8 mld. Kč kapitole Ministerstvo zemědělství** (na společnou zemědělskou politiku - plnění rozpočtu na 111,9 %). Z toho 14,2 mld. Kč je určeno na přímé platby zemědělcům, 7,5 mld. Kč na Program rozvoje venkova a necelých 0,2 mld. Kč na Společnou organizaci trhu.

### ***Investiční přijaté transfery***

**Investiční přijaté transfery od veřejných rozpočtů ústřední úrovně** zatím dosáhly **29,2 mld. Kč**, tj. 37,5 % rozpočtu po změnách, při **meziročním růstu o 21,3 mld. Kč**. Z této částky představovaly **investiční převody z Národního fondu** částku ve výši **25,8 mld. Kč** (plnění na 33,9 %). Tyto prostředky směřovaly především do kapitol Ministerstvo pro místní rozvoj (10,3 mld. Kč), Ministerstvo dopravy (9,7 mld. Kč), Ministerstvo životního prostředí (3,0 mld. Kč), Ministerstvo průmyslu a obchodu (1,6 mld. Kč) a Ministerstvo zdravotnictví (1,1 mld. Kč).

**Investiční přijaté transfery ze zvláštních fondů ústřední úrovně** dosáhly **3,4 mld. Kč** (plnění na 210,0 %). Z toho **2,1 mld. Kč** tvořily příjem kapitoly **Ministerstvo zdravotnictví**. To doplnilo příjmy o mimorozpočtové prostředky (0,6 mld. Kč je zůstatek z roku 2009 a 1,5 mld. Kč pro rok 2010) v souladu s § 5 odst. 3 písm. k) zákona č. 178/2005 Sb., o zrušení Fondu národního majetku ČR, ve znění zákona

č. 112/2009 Sb. Tato částka je určena na financování strategických investic ve zdravotnictví. Dalších **650 mil. Kč** tvořilo transfer z výnosů privatizovaného majetku do kapitoly **OSFA** (na vodohospodářské akce).

**Investiční přijaté transfery ze zahraničí** dosáhly **63 mil. Kč** při plnění rozpočtu po změnách na 8,4 %. Z toho **investiční transfery od EU** tvořily **38 mil. Kč**. Ty jsou na poměrně nízké úrovni (rozpočet po změnách ve výši 600 mil. Kč), což souvisí s tím, že většina transferů od EU prochází přes Národní fond a tyto prostředky se projeví na položkách „Neinvestiční a investiční převody z Národního fondu“.

**Příjmy státního rozpočtu z EU** (převody z Národního fondu a přijaté transfery od EU) tak zatím dosáhly **52,2 mld. Kč (plnění na 45,0 %)**, zatímco v pololetí 2009 to bylo 27,7 mld. Kč (plnění na 25,8 %).

### 3. Výdaje státního rozpočtu

**Zákon č. 487/2009 Sb.**, o státním rozpočtu České republiky na rok 2010, stanoví celkové výdaje ve výši **1 184,9 mld. Kč**, z toho 99,1 mld. Kč mají být kryty prostředky z příjmů z rozpočtu Evropské unie a finančních mechanismů<sup>1</sup>. Proti schválenému rozpočtu roku 2009 podle zákona č. 475/2008, ve znění zákona č. 423/2009 Sb., jsou celkové výdaje vyšší o 1,6 % (tj. o 18,7 mld. Kč). **Běžné výdaje** jsou ve schváleném státním rozpočtu 2010 zahrnuty v objemu **1 069,5 mld. Kč** při předpokládaném meziročním růstu o 1,6 % (o 17,4 mld. Kč), **kapitálové výdaje** v objemu téměř **115,4 mld. Kč** při meziročním plánovaném růstu o 1,2 %, tj. téměř o 1,4 mld. Kč.

Ve srovnání s výdaji čerpanými v roce 2009 jsou celkové výdaje schváleného státního rozpočtu na rok 2010 vyšší o 1,5 % (o 17,9 mld. Kč). Běžné výdaje se mají zvýšit o 3,4 % (o 35,6 mld. Kč) a kapitálové výdaje snížit o 13,3 % (o 17,7 mld. Kč).

**Mandatorní výdaje**, které stát hradí na základě platných zákonných předpisů nebo mezinárodních dohod a smluv, jsou ve schváleném státním rozpočtu na rok 2010 zahrnuty ve výši **652,8 mld. Kč**, tj. 55,1 % z celkových rozpočtovaných výdajů (o 1,0 p.b. více než ve schváleném rozpočtu 2009 a o 1,8 p.b. více než v čerpaných výdajích roku 2009). Meziročně se tyto výdaje mají zvýšit o 3,5 % (o 21,9 mld. Kč) proti schválenému rozpočtu roku 2009, resp. o 5,0 % (30,9 mld. Kč) proti skutečnosti roku 2009. **Mandatorní sociální výdaje** jsou stanoveny v částce **521,8 mld. Kč** s předpokladem meziročního růstu o 2,3 % (o 11,7 mld. Kč) proti srovnatelným výdajům schváleného státního rozpočtu roku 2009, resp. o 1,8 % (o 9,0 mld. Kč) proti skutečnosti roku 2009. Plánované mandatorní sociální výdaje tak odčerpají 51,0 % celkových rozpočtem stanovených příjmů a na celkových rozpočtovaných výdajích roku 2010 se podílejí 44,0 %. Z celku největší objem 346,2 mld. Kč představují dávky důchodového pojištění, tj. 66,3 % mandatorních sociálních výdajů a 53,0 % celkových mandatorních výdajů. Z ostatních mandatorních výdajů jsou ve schváleném státním rozpočtu v objemu nejvyšší výdaje na dluhovou službu 63,7 mld. Kč a výdaje na odvody do rozpočtu Evropské unie 34,9 mld. Kč, atd. **Ostatní quasi mandatorní výdaje**, které představují zejména finanční prostředky nutné k zabezpečení chodu a obrany státu, jsou rozpočtovány ve výši **215,0 mld. Kč**, vč. mezd organizačních složek státu a příspěvkových organizací. Další prostředky nutné na zajištění provozu a

---

<sup>1</sup> Rozpočet příjmů z rozpočtu EU a finančních mechanismů je stanoven ve výši 96,6 mld. Kč – rozdíl spočívá v zavedení principu předfinancování přímých plateb u Společné zemědělské politiky.

plnění úkolů jednotlivých kapitol státního rozpočtu – příslušné **neinvestiční nákupy a související výdaje** - jsou ve schváleném státním rozpočtu na rok 2010 zahrnuty ve výši **73,7 mld. Kč**.

**Transfery veřejným rozpočtům územní úrovně** jsou stanoveny ve výši **108,1 mil. Kč** (bez transferů Ministerstva práce a sociálních věcí na sociální dávky vyplácené obcemi rozpočtovaných ve výši 24,7 mld. Kč), **dotace státním fondům 82,5 mld. Kč** (bez dotací na činnost SZIF), z toho 46,9 mld. Kč představují investiční prostředky pro Státní fond dopravní infrastruktury, atd.

V průběhu 1. pololetí byl schválený **státní rozpočet výdajů** na rok 2010 **navýšen o 21,2 mld. Kč na celkem 1 206,1 mld. Kč**. Z toho **208,5 mil. Kč**, které **zvyšují schodek státního rozpočtu na rok 2010 na 162,9 mld. Kč**, jsou určeny na základě zmocnění ministra financí v § 2, odst. 2 zákona č. 487/2009 Sb. na odstranění povodňových škod. Výdaje v objemu **21,0 mld. Kč nezvyšují schodek státního rozpočtu**, neboť se jedná současně o navýšení jeho příjmů ve stejné výši. Jde o souvztažné navýšení příjmů z rozpočtu Evropské unie na základě zmocnění ministra financí dané § 24 odst. 4 zákona č. 218/2000 Sb. (rozpočtová pravidla), v platném znění, a výdajů na společné programy EU a ČR, které jsou kryty příjmy z rozpočtu Evropské unie přímo nebo prostřednictvím Národního fondu a které jsou o příslušnou částku vyšší než stanoví rozpočet. K dodržení schváleného schodku státního rozpočtu vláda svým usnesením č. 54/2010 z 18. ledna 2010 schválila mj. vázání výdajů vybraných kapitol státního rozpočtu v celkové výši 5,9 mld. Kč.

V 1. pololetí 2010 bylo provedeno celkem **366 rozpočtových opatření**, když proti stejnému období roku 2009 došlo k znatelnému snížení jejich počtu (o 88). Nejvýznamnější skupinu rozpočtových opatření představovaly přesuny **mezi jednotlivými kapitolami státního rozpočtu** (40,7 %, tj. 149 rozpočtových opatření), které byly opět vyvolány především skutečností, že gestorem určitého programu byl jeden správce kapitoly, v rámci jehož rozpočtu výdajů jsou prostředky v celkovém objemu rozpočtovány a který na základě soutěží a schválených projektů rozhodl o jejich rozdělení. Značnou část představovaly převody účelových prostředků rozpočtovaných zejména v kapitolách Ministerstvo obrany, Ministerstvo vnitra, Ministerstvo životního prostředí, Ministerstvo školství, mládeže a tělovýchovy, Grantová agentura a Akademie věd na zabezpečení výzkumu, vývoje a inovace. Podle usnesení vlády č. 54/2010 byly např. převedeny prostředky z kapitoly Ministerstvo dopravy do kapitoly Ministerstvo školství, mládeže a tělovýchovy k navýšení rozpočtu „Věda a vysoké školy – vysoké školy“ (800,0 mil. Kč) a z kapitoly Ministerstvo zemědělství do kapitoly Státní dluh na zvýšení specifického ukazatele

„Obsluha státního dluhu“ (150 mil. Kč), atd. Druhou skupinu přijatých rozpočtových opatření tvořily **přesuny v rámci příslušné kapitoly** (106, tj. 29,0 %), např. z běžných výdajů do kapitálových výdajů a naopak, přesuny mezi jednotlivými průřezovými či specifickým ukazateli, apod. Nejvíce rozpočtových opatření bylo realizováno v kapitolách Ministerstvo vnitra (21), Ministerstvo zdravotnictví (10), Ministerstvo zemědělství (9) a Ministerstvo spravedlnosti (9), atd. Např. u kapitoly Ministerstvo vnitra se jednalo o navýšení (snížení) výdajů vedených v informačním systému programového financování na úkor běžných výdajů, přesun z oblasti běžných výdajů do platů a příslušenství, apod.; přesuny v kapitole Ministerstvo zdravotnictví umožnily např. navýšení investic, neinvestičních příspěvků a služeb v rámci závazného ukazatele „Ústavní péče“ (SÚKL). V případě uvolňování prostředků **z kapitoly Všeobecná pokladní správa do rozpočtů příslušných kapitol** (64 rozpočtových opatření, tj. 17,5 %) šlo jak o přesuny z položek účelově rozpočtovaných v této kapitole, tak o přesuny z vládní rozpočtové rezervy (viz část II./4. Zprávy). Nejméně rozpočtových opatření se týkalo uvolňování prostředků jednotlivým kapitolám státního rozpočtu **z kapitol Státní dluh** (4,1 %; např. do kapitoly Ministerstvo dopravy na krytí národního podílu u projektů OP Doprava a na financování silničního okruhu kolem hl. m. Prahy, část jihozápadní z úvěrových prostředků EIB) a **Operace státních finančních aktiv** (4,1 %; zejména na financování vodohospodářských akcí v kapitole Ministerstvo zemědělství). **Souvztažné zvýšení příjmů a výdajů** se týkalo 4,6 % rozpočtových opatření na základě splnění předpokladů daných § 24 odst. 4 rozpočtových pravidel; šlo zejména o zajištění financování společných programů EU a ČR.

Hodnocení plnění jednotlivých výdajů státního rozpočtu za 1. pololetí 2010 je uvedeno v dalších částech Zprávy a vztahuje se, není-li uvedeno jinak, k rozpočtu po změnách.

Schválený a o rozpočtová opatření upravený rozpočet výdajů, jeho čerpání v 1. pololetí 2010 vč. srovnání se stejným obdobím roku 2009, ukazuje následující tabulka:

Tabulka č. 15

VÝDAJE STÁTNÍHO ROZPOČTU	mil. Kč						
	Skutečnost leden-červen 2009	Státní rozpočet 2010		Skutečnost leden-červen 2010	% plnění	Index 2010/2009	Rozdíl 2010-2009
		schválený	po změnách				
	1	2	3	4	5=4:3	6=4:1	7=4:1
<b>BĚŽNÉ VÝDAJE</b>	<b>523 800</b>	<b>1 069 474</b>	<b>1 067 584</b>	<b>527 734</b>	<b>49,43</b>	<b>100,75</b>	<b>3 934</b>
Výdaje na platy, ostatní platby za provedenou práci a pojistné	38 987	98 408	99 286	39 366	39,65	100,97	378
z toho: platy	27 020	67 817	68 456	27 426	40,06	101,50	406
ostatní platby za provedenou práci	2 241	5 938	5 960	2 124	35,63	94,74	-118
povinné pojistné placené zaměstnavatelem	9 721	24 635	24 842	9 809	39,49	100,90	88
<b>Neinvestiční nákupy a související výdaje</b>	<b>63 373</b>	<b>142 568</b>	<b>139 336</b>	<b>60 500</b>	<b>43,42</b>	<b>95,47</b>	<b>-2 874</b>
z toho: nákup materiálu	3 190	10 403	8 740	3 116	35,66	97,69	-74
úroky a ostatní finanční výdaje	29 671	63 743	63 908	27 092	42,39	91,31	-2 579
nákup vody, paliv a energie	2 934	6 071	5 565	2 728	49,03	92,99	-206
nákup služeb	15 345	37 523	37 291	14 616	39,19	95,25	-729
opravy a udržování	2 390	6 996	6 631	2 344	35,34	98,04	-47
cestovné	823	1 411	1 533	628	40,99	76,36	-195
poskytnuté zálohy, jistiny, záruky a vládní úvěry	4 385	5 157	5 168	5 724	110,76	130,52	1 339
výdaje související s neinv. nákupy, příspěvky, náhrady a věcné dary	3 951	9 787	8 920	3 729	41,80	94,38	-222
<b>Neinvestiční transfery soukromoprávním subjektům</b>	<b>20 736</b>	<b>46 861</b>	<b>44 083</b>	<b>23 700</b>	<b>53,76</b>	<b>114,29</b>	<b>2 963</b>
z toho: podnikatelským subjektům	13 800	33 143	29 229	15 680	53,65	113,63	1 880
neziskovým apod. organizacím	5 199	9 200	10 536	5 911	56,10	113,70	712
z toho: občanským sdružením	2 264	3 736	4 095	2 551	62,29	112,66	287
<b>Neinvestiční transfery veřejným rozpočtům ústřední úrovně</b>	<b>38 091</b>	<b>89 203</b>	<b>88 899</b>	<b>39 896</b>	<b>44,88</b>	<b>104,74</b>	<b>1 805</b>
z toho: státním fondům	13 781	36 891	36 574	13 310	36,39	96,58	-471
fondům sociálního a veřejného zdrav. pojištění	24 240	52 116	52 114	26 489	50,83	109,28	2 249
<b>Neinvestiční transfery veřejným rozpočtům územní úrovně</b>	<b>82 627</b>	<b>126 653</b>	<b>129 827</b>	<b>85 405</b>	<b>65,78</b>	<b>103,36</b>	<b>2 778</b>
z toho: obcím	26 850	48 363	50 447	28 829	57,15	107,37	1 979
krajům	55 364	78 289	78 714	55 905	71,02	100,98	541
regionálním radám	401	0	629	660	104,88	164,29	258
<b>Neinvestiční transfery příspěvkovým apod. org. Převody vlastním fondům</b>	<b>30 703</b>	<b>50 259</b>	<b>55 723</b>	<b>31 599</b>	<b>56,71</b>	<b>102,92</b>	<b>896</b>
z toho: sociální dávky	676	1 419	1 432	678	47,35	100,37	2
<b>Neinvestiční transfery obyvatelstvu</b>	<b>226 449</b>	<b>457 109</b>	<b>457 245</b>	<b>228 320</b>	<b>49,93</b>	<b>100,83</b>	<b>1 870</b>
z toho: sociální dávky	210 667	433 837	433 791	213 125	49,13	101,17	2 458
z toho: dávky důchodového pojištění	165 148	346 223	346 053	169 674	49,03	102,74	4 526
dávky státní sociální podpory	20 595	41 570	41 570	20 640	49,65	100,22	45
dávky nemocenského pojištění	14 089	23 782	23 815	11 560	48,54	82,05	-2 528
podpory v nezaměstnanosti	7 305	14 300	14 300	7 770	54,34	106,37	465
<b>Neinvestiční transfery do zahraničí</b>	<b>21 565</b>	<b>37 202</b>	<b>37 300</b>	<b>17 842</b>	<b>47,83</b>	<b>82,74</b>	<b>-3 723</b>
z toho: odvody a příspěvky do rozpočtu EU	20 117	34 940	34 940	16 501	47,23	82,03	-3 616
<b>Neinvestiční půjčené prostředky</b>	<b>0</b>	<b>1 810</b>	<b>1 801</b>	<b>0</b>	<b>0,00</b>	<b>x</b>	<b>0</b>
<b>Neinvestiční převody Národnímu fondu</b>	<b>23</b>	<b>1 245</b>	<b>1 245</b>	<b>0</b>	<b>0,00</b>	<b>0,00</b>	<b>-23</b>
<b>Ostatní neinvestiční výdaje*</b>	<b>569</b>	<b>16 748</b>	<b>11 408</b>	<b>429</b>	<b>3,76</b>	<b>75,48</b>	<b>-139</b>
<b>KAPITÁLOVÉ VÝDAJE</b>	<b>51 149</b>	<b>115 445</b>	<b>138 518</b>	<b>55 873</b>	<b>40,34</b>	<b>109,24</b>	<b>4 724</b>
<b>Investiční nákupy a související výdaje</b>	<b>11 185</b>	<b>16 131</b>	<b>17 029</b>	<b>3 667</b>	<b>21,53</b>	<b>32,79</b>	<b>-7 518</b>
<b>Nákup akcií a majetkových podílů</b>	<b>2 019</b>	<b>1 324</b>	<b>1 324</b>	<b>113</b>	<b>8,53</b>	<b>5,60</b>	<b>-1 906</b>
<b>Investiční transfery</b>	<b>36 545</b>	<b>71 671</b>	<b>95 278</b>	<b>49 618</b>	<b>52,08</b>	<b>135,77</b>	<b>13 072</b>
z toho: podnikatelským subjektům	3 924	5 675	10 147	3 476	34,26	88,59	-448
neziskovým apod. organizacím	274	852	1 153	219	19,02	80,12	-54
státním fondům	15 765	46 898	48 832	22 388	45,85	142,02	6 624
veřejným rozpočtům územní úrovně	9 907	6 162	20 759	18 188	87,61	183,60	8 282
příspěvkovým organizacím	6 626	12 042	14 328	5 266	36,75	79,47	-1 360
<b>Ostatní kapitálové výdaje</b>	<b>1 400</b>	<b>26 319</b>	<b>24 887</b>	<b>2 475</b>	<b>9,95</b>	<b>176,78</b>	<b>1 075</b>
<b>VÝDAJE CELKEM</b>	<b>574 948</b>	<b>1 184 919</b>	<b>1 206 102</b>	<b>583 607</b>	<b>48,39</b>	<b>101,51</b>	<b>8 659</b>

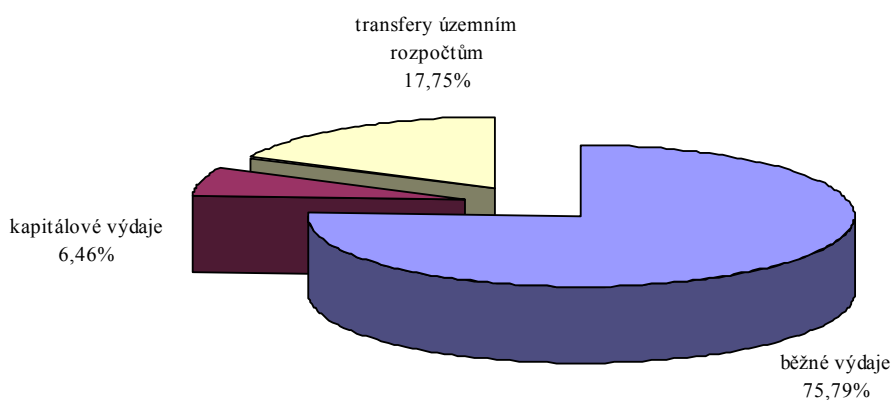
\*) včetně neinvestičních prostředků jiným veřejným rozpočtům

**Výdaje státního rozpočtu za 1. pololetí 2010 dosáhly celkem 583,6 mld. Kč,** tj. 48,4 % rozpočtu po změnách, z toho **běžné výdaje činily 527,7 mld. Kč,** tj. 49,4 % rozpočtu po změnách, a **kapitálové výdaje 55,9 mld. Kč,** tj. 40,3 % rozpočtu po změnách. Proti pololetní alikvotě rozpočtu, vč. přijatých rozpočtových opatření, byly celkové výdaje nižší více než o 19,4 mld. Kč. **Meziročně se výdaje státního rozpočtu za 1. pololetí 2010 zvýšily o 1,5 %,** tj. téměř o 8,7 mld. Kč, když běžné výdaje vzrostly o 0,8 % (více než o 3,9 mld. Kč) a kapitálové výdaje o 9,2 % (více



než o 4,7 mld. Kč; podíl kapitálových výdajů na plnění celkových výdajů se proti 1. pololetí 2009 zvýšil o 0,7 procentní bod na 9,6%). Stav nároků z nespotřebovaných výdajů činil k 30.6.2010 celkem 49,8 mld. Kč, z toho 40,5 mld. Kč představovaly nároky na finanční prostředky v rámci společných programů a projektů Evropské unie, finančních mechanismů a České republiky.

Strukturu výdajů státního rozpočtu ke konci 1. pololetí 2010 ukazuje následující graf (kapitálové a běžné výdaje bez transferů územním samosprávným celkům):



**Mandatorní výdaje**, které je vláda povinna uhradit ze zákona, jiných právních norem či smluvních závazků státu, dosáhly za období leden až červen 2010 celkem **324,3 mld. Kč**, tj. 49,6 % rozpočtu po změnách. Meziročně se **zvýšily o 0,3 %**, tj. o 0,9 mld. Kč. **Podíl mandatorních výdajů na celkových výdajích** státního rozpočtu činil **55,6 %**, tj. o 0,7 procentního bodu méně než v 1. pololetí 2009 (některé výdaje jsou však čerpány většinou již v první polovině roku, např. příspěvek na podporu stavebního spoření 11,2 mld. Kč, tj. 83,6 % rozpočtu 2010).

Čerpání mandatorních výdajů podle jejich závaznosti ukazuje následující tabulka:

Tabulka č. 16

MANDATORNÍ VÝDAJE	mil. Kč						
	Skutečnost leden-červen 2009	Státní rozpočet 2010		Skutečnost leden-červen 2010	% plnění	Index 2010/2009	Rozdíl 2010-2009
		schválený	po změnách				
	1	2	3	4	5=4:3	6=4:1	7=4-1
Výdaje celkem	574 948	1 184 919	1 206 102	583 607	48,39	101,51	8 659
z toho: <b>mandatorní výdaje</b>	<b>323 395</b>	<b>652 836</b>	<b>653 940</b>	<b>324 259</b>	<b>49,59</b>	<b>100,27</b>	<b>864</b>
v tom:							0
- vyplývající ze zákona	299 768	608 965	610 063	305 002	50,00	101,75	5 234
- vyplývající z jiných právních norem	37	132	132	60	45,45	162,16	23
- vyplývající ze smluvních závazků	23 590	43 739	43 745	19 197	43,88	81,38	-4 393

Podstatnou část **zákoných mandatorních výdajů**, které byly čerpány ve výši **305,0 mld. Kč** (50,0 % rozpočtu po změnách při meziročním růstu o 1,8 %, tj. o 5,2 mld. Kč) představují **sociální transfery**, vč. ochrany zaměstnanců při platební neschopnosti zaměstnavatelů, které dosáhly **232,6 mld. Kč**, tj. 71,7 % celkových mandatorních výdajů, resp. 39,9 % celkových výdajů za 1. pololetí 2010 (o 1,2 procentního bodu více, resp. o 0,2 procentního bodu více než ve stejném období roku 2009). Tyto sociální výdaje byly čerpány na 50,2 % rozpočtu po změnách při meziročním růstu o 2,0 % (o 4,5 mld. Kč). K objemově největšímu meziročnímu růstu došlo u výdajů na dávky důchodového pojištění (o 3,5 %, tj. téměř o 5,9 mld. Kč), u transferů na příspěvek na péči podle zákona o sociálních službách (o 6,7 %, tj. o 626 mil. Kč) a u výdajů na podpory v nezaměstnanosti (o 6,0 %, tj. o 443 mil. Kč). Naopak značný meziroční pokles byl vykázán u výdajů na dávky nemocenského pojištění (o 18,0 %, tj. o 2,5 mld. Kč). U ostatních mandatorních výdajů ze zákona došlo k meziročnímu růstu u výdajů na platbu státu na zdravotní pojištění za tzv. státní pojištěnce (o 9,3 %, tj. o 2,2 mld. Kč) a u výdajů na podporu exportu (o 1,2 mld. Kč), atd.; ke snížení pak u výdajů na obsluhu státního dluhu (o 8,6 %, tj. o 2,6 mld. Kč), u příspěvku na podporu stavebního spoření (o 9,3 %, tj. o 1,2 mld. Kč), atd.

**Ostatní mandatorní výdaje** vyplývající z jiných právních norem a smluvních závazků byly čerpány v objemu celkem **19,3 mld. Kč**, tj. 43,9 % rozpočtu po změnách při meziročním poklesu o 18,5 % (o 4,4 mld. Kč), z toho odvozy do rozpočtu Evropské unie představovaly 16,5 mld. Kč (47,2 % rozpočtu při meziročním snížení o 18,0 %, tj. o 3,6 mld. Kč), transfery mezinárodním organizacím, vč. darů, se snížily o 38,3 % (o 682 mil. Kč) na 1,1 mld. Kč, atd.

Podrobné údaje o čerpání mandatorních výdajů v 1. pololetí 2010 a jejich srovnání se stejným obdobím roku 2009 je uvedeno v tabulce č. 3 tabulkové části Zprávy.

Mandatorní výdaje společně s výdaji na platy, ostatní platby za provedenou práci a pojistné a za vybrané neinvestiční nákupy, tj. související výdaje nutné pro zabezpečení provozu a plnění úkolů jednotlivých kapitol státního rozpočtu, dosáhly ve sledovaném období téměř 387,6 mld. Kč, tj. 66,4 % celkových výdajů za 1. pololetí 2010 (o 1,1 procentního bodu méně než ve stejném období roku 2009).

## **A. Běžné výdaje**

Běžné (neinvestiční) výdaje jsou ve schváleném rozpočtu ČR na rok 2010 stanoveny ve výši 1 069,5 mld. Kč s předpokladem navýšení o 1,7 % (o 17,4 mld. Kč) proti schválenému rozpočtu roku 2009; proti skutečnosti 2009 by se tyto výdaje měly zvýšit o 3,4 % (o 35,6 mld. Kč). V průběhu 1. pololetí byly rozpočtovými opatřeními sníženy o 1,9 mld. Kč a skutečně **čerpány** byly ve výši **527,7 mld. Kč**, tj. 49,4 % rozpočtu po změnách, při meziročním růstu o 0,75 % (o 3,9 mld. Kč).

### **Neinvestiční transfery obyvatelstvu a výdaje na služby zaměstnanosti**

Významná část výdajů **264,7 mld. Kč** (45,4 % celkových výdajů, resp. 50,3 % běžných výdajů státního rozpočtu) směřovala **do sociální oblasti**<sup>2</sup>. Plněno bylo na 50,0 % rozpočtu po změnách při meziročním růstu o 2,9 % (o 7,5 mld. Kč).

Zákonem č. 362/2009 Sb., kterým se mění některé zákony v souvislosti s návrhem zákona o státním rozpočtu ČR na rok 2010, byla schválena řada opatření, která mají napomoci ke snížení schodku státního rozpočtu a která se mj. dotýkají sociální politiky státu, např. :

- změna zákona č. 117/1995 Sb., o státní sociální podpoře, ve znění pozdějších předpisů:
  - snížení měsíčního přídatku na dítě o 50,- Kč a snížení rozhodného příjmu pro nárok na tuto dávku státní sociální podpory na 2,4násobek životního minima (z 2,5násobku), tj. návrat na úroveň platnou v 1. polovině roku 2009;
- změna zákona č. 187/2006 Sb., o nemocenském pojištění, ve znění pozdějších předpisů:

---

<sup>2</sup> Sociální dávky, sociální transfery územním rozpočtům, výdaje na ochranu zaměstnanců při platební neschopnosti zaměstnavatele, státní příspěvek na penzijní připojištění, platba státu do systému veřejného zdravotního pojištění za vybrané skupiny obyvatel, zaměstnávání osob se zdravotním postižením, příspěvky na sociální důsledky restrukturalizace, aktivní politika zaměstnanosti.

- zavedení jednotné procentní sazby pro výpočet nemocenského 60 % (tím se ruší zvýhodnění dlouhodobých pracovních neschopností nebo karantén);
- zavedení stejné úpravy výpočtu peněžitě pomoci v mateřství a vyrovnávacího příspěvku v těhotenství a mateřství jako u nemocenské; s nabytím účinnosti zákona č. 166/2010 Sb., kterým se mění zákon č. 187/2006 Sb. ve znění pozdějších předpisů a zákon č. 362/2009 Sb., se tyto dávky v mateřství od 1.6.2010 vypočítávají stejným způsobem jako v roce 2009<sup>3</sup>;
- zavedení třídenní karenční doby u ošetrovného; zrušeno zákonem č. 166/2010 Sb., tzn. že od 1.6.2010 ošetrovné náleží od prvního dne potřeby ošetřování;
- změna zákona č. 435/2004 Sb., o zaměstnanosti, ve znění pozdějších předpisů:
  - zrušení § 50a, který zavedl zákon č. 326/2009 Sb. v rámci opatření na podporu hospodářského růstu - podpůrčí doba výplaty a sazba pro výpočet podpory v nezaměstnanosti se pro rok 2010 nemění a zůstává na úrovni roku 2009;
- změna zákona č. 589/1992 Sb., o pojistném na sociální zabezpečení a příspěvku na státní politiku zaměstnanosti, ve znění pozdějších předpisů:
  - odložení snížení sazby pojistného na sociální zabezpečení a příspěvku na státní politiku zaměstnanosti z 25,0 % na 24,1 % placeného zaměstnavateli; zaměstnavatelé si nadále mohou odečítat od odváděného pojistného polovinu náhradu mzdy za dobu pracovní neschopnosti (karantény) za všechny zaměstnance a ne jen za zaměstnance se zdravotním postižením;
  - zvýšení maximálního vyměřovacího základu pro placení pojistného ze 48násobku průměrné mzdy na 72násobek;
  - zrušení slevy na pojistném na sociální zabezpečení pro zaměstnavatele.

Dalším opatřením ke snížení schodku státního rozpočtu, které se dotýká sociální oblasti, byla novela vyhlášky č. 182/1991 Sb., kterou se provádí zákon o sociálním zabezpečení a zákon ČNR o působnosti orgánů ČR v sociálním zabezpečení - v oblasti dávek pro osoby se zdravotním postižením byl upraven příspěvek na provoz motorového vozidla podle stupně přiznání mimořádných výhod, snížen počet kilometrů, který zakládá nárok ke zvýšení této dávky ( z 9 tis. km na 7 tis. km).

---

<sup>3</sup> Pojištěncům, kteří pobírali peněžitou pomoc v mateřství před 1.6.2010 a náleží jim i po tomto datu, bude dávka podle přechodného ustanovení zákona č. 166/2010 Sb. zvýšena až po 1.7.2010, nárok na doplatek vzniká za období od 1.1.2010 do 31.5.2010 a jeho výše je stanovena jako rozdíl mezi touto dávkou vypočtenou podle znění platném do 1.1.2010 a dávkou vyplacenou za období do 31.5.2010; (právní úprava nezakotvila doplatek za měsíc červen); z technických důvodů bude Česká správa sociálního zabezpečení doplatky vyplácet od října 2010.

Na základě zákona č. 285/2009 Sb., kterým se mění některé zákony v souvislosti s přijetím zákona o platebním styku, došlo ke změně dne platby pojistného na sociální zabezpečení a příspěvku na státní politiku zaměstnanosti - za den splatnosti se zde považuje den připsání prostředků na účet ČNB.

Vývoj státního rozpočtu v sociální oblasti, jeho čerpání a srovnání s rokem 2009, ukazuje následující tabulka:

Tabulka č. 17

SOCIÁLNÍ VÝDAJE A VÝDAJE NA SLUŽBY ZAMĚSTNANOSTI	mil. Kč						
	Skutečnost leden-červen 2009	Státní rozpočet 2010		Skutečnost leden-červen 2010	% plnění	Index 2010/2009	Rozdíl 2010-2009
		schválený	po změnách				
	1	2	3	4	5=4:3	6=4:1	7=4-1
Sociální dávky	212 966	433 837	433 837	216 761	49,96	101,78	3 795
v tom:							
- dávky důchodového pojištění*)	167 425	346 223	346 053	173 287	50,08	103,50	5 862
z toho: starobní důchody	121 065	255 151	255 092	133 059	52,16	109,91	11 994
- ostatní dávky	17 619	31 744	31 914	15 063	47,20	85,50	-2 555
z toho: dávky nemocenského pojištění	14 089	23 782	23 815	11 560	48,54	82,05	-2 528
z toho: nemocenské	10 343	15 949	15 970	8 297	51,95	80,22	-2 046
- dávky státní sociální podpory	20 595	41 570	41 570	20 640	49,65	100,22	45
- podpory v nezaměstnanosti	7 327	14 300	14 300	7 770	54,34	106,05	443
Transfery územním rozpočtům na dávky	13 003	24 679	24 679	13 485	54,64	103,71	482
v tom:							
- dávky pomoci v hmotné nouzi a pro osoby se zdravotním postižením	3 593	6 179	6 179	3 449	55,82	95,99	-144
- příspěvek na péči podle zákona o soc. službách	9 410	18 500	18 500	10 036	54,25	106,65	626
Příspěvek na penzijní připojištění	2 621	6 500	6 500	2 717	41,80	103,64	95
Platba do veřejného zdravotního pojištění (VPS)	24 233	52 099	52 099	26 482	50,83	109,28	2 249
Ochrana zaměstnanců při platební neschopnosti zaměstnavatele	227	516	516	288	55,74	126,49	60
Podpora zaměstnávání osob se zdrav. postižením	1 026	2 500	2 500	1 260	50,39	122,84	234
Příspěvky na sociální důsledky restrukturalizace	905	1 708	1 583	848	53,58	93,71	-57
Státní politika zaměstnanosti - aktivní	2 165	7 320	8 186	2 839	34,68	131,12	674
<b>Sociální výdaje a služby zaměstnanosti celkem</b>	<b>257 146</b>	<b>529 159</b>	<b>529 900</b>	<b>264 680</b>	<b>49,95</b>	<b>102,93</b>	<b>7 534</b>

\*) vě. dávky vyplácených do ciziny; dále ve sloupci skutečnost vě. zálohy České pošty (2 277 mil. Kč v 1. pololetí 2009 a 3 613 mil. Kč v 1. pololetí 2010)

Pozn. Údaje za sociální dávky se liší od údajů v tabulce č. 15 a v bilanci příjmů a výdajů o další související výdaje obsažené ve tř. 5 rozpočtové skladby.

**Neinvestiční transfery obyvatelstvu<sup>4</sup>** představují objemově významný výdaj státního rozpočtu (457,1 mld. Kč), jejich podíl na celkových rozpočtovaných běžných výdajích činí 42,7 %. Schválený rozpočet počítá s meziročním růstem těchto výdajů o 1,8 % (o 8,0 mld. Kč) proti schválenému rozpočtu roku 2009 a o 1,0 % (o 4,8 mld. Kč) proti skutečnosti roku 2009. K 30.6.2010 bylo čerpáno celkem **228,3 mld. Kč**, tj. 49,9 % rozpočtu po změnách při meziročním růstu o 0,8 % (o 1,9 mld. Kč).

<sup>4</sup> Nezahrnují dávky pomoci v hmotné nouzi, dávky pro osoby se zdravotním postižením a příspěvek na péči podle zákona o sociálních službách, které jsou rozpočtovány v podseskupení položek „neinvestiční transfery veřejným rozpočtům územní úrovně“.

Nejvýznamnější část neinvestičních transferů obyvatelstvu (94,9 %) představují **sociální dávky**, které zahrnují výdaje státního rozpočtu na výplatu dávek důchodového pojištění, ostatních dávek vč. dávek nemocenského pojištění, dávek státní sociální podpory a výdaje na podpory v nezaměstnanosti. Ve schváleném státním rozpočtu na rok 2010 jsou sociální dávky zahrnuty ve výši 433,8 mld. Kč s předpokládaným meziročním růstem o 1,7 % (o 7,4 mld. Kč) proti schválenému rozpočtu roku 2009 a o 1,0 % (o 4,5 mld. Kč) proti skutečnosti 2009. K 30.6.2010 byly **čerpány** v celkové výši **216,8 mld. Kč** (41,2 % běžných výdajů, tj. o 2,4 procentního bodu méně než v 1. pololetí 2009), plněny byly na 50,0 % rozpočtu při meziročním růstu o 1,8 % (o 3,8 mld. Kč).

### **Dávky důchodového pojištění**

Největší objem sociálních dávek (79,8 %) představují ve schváleném rozpočtu roku 2010 **dávky důchodového pojištění**. Předpoklad jejich meziročního růstu činí 2,1 % (zvýšení o 7,2 mld. Kč) proti schválenému rozpočtu roku 2009, a tím pokrytí zvýšených výdajů spojených s růstem počtu důchodců a se zvyšováním průměrného důchodu daným mezigenerační obměnou (proti skutečnosti roku 2009 je schválený rozpočet vyšší o 1,9 %, tj. o 6,4 mld. Kč). Vzhledem k tomu, že nebyla splněna valorizační podmínka podle § 67 zákona č. 155/1995, o důchodovém pojištění, ve znění pozdějších předpisů, neproběhlo v lednu, na rozdíl od předchozích let, zvýšení důchodů. Na základě novely uvedeného zákona však došlo k řadě významných změn, např. u doby pojištění a náhradní doby pojištění, u podmínek nároku na důchod (postupné zvyšování důchodového věku, postupné prodloužení doby pojištění potřebné pro vznik nároku na starobní důchod z 25 na 35 let, zavedení třístupňové invalidity, změna plného invalidního důchodu na důchod starobní ve věku 65 let), u výše důchodu a výplaty starobního důchodu vedle příjmu z výdělečné činnosti, k rozšíření doby možnosti pobírání předčasného starobního důchodu ze 3 na 5 let a ke změně sazeb penalizace za předčasný odchod do starobního důchodu.

V 1. pololetí 2010 bylo na dávkách důchodového pojištění **vyplaceno** celkem **173,3 mld. Kč**, tj. 50,1 % rozpočtu po změnách, při meziročním růstu o 3,5 % (o 5,9 mld. Kč); z toho Ministerstvo práce a sociálních věcí 165,5 mld. Kč, tj. 97,5 % všech vyplacených důchodů v 1. pololetí 2009 (bez záloh).

Výdaje na důchody obsahují veškeré prostředky na výplatu důchodů včetně výplat důchodů do ciziny a zálohy České poště na výplatu důchodů v prvních dnech 2. pololetí. Nejvyšší částka **133,1 mld. Kč** byla poskytnuta na **důchody starobní**, tj. 52,2 % rozpočtu po změnách při meziročním růstu o 9,9 % (téměř o 12,0 mld. Kč). Dále byly vyplaceny **důchody invalidní** (1. až 3. stupeň) ve výši **23,4 mld. Kč**,

tj. 37,9 % rozpočtu při meziročním snížení o 12,9 % (téměř o 7,0 mld. Kč; ve vztahu k rozpočtu to bylo o 11,1 procentního bodu méně) a **důchody pozůstalostní** (vdovské, vdovecké a sirotčí) ve výši **13,2 mld. Kč**, tj. 45,2 % rozpočtu po změnách při meziročním poklesu o 3,5 % (o 481,6 mil. Kč). **Záloha** na výplatu důchodů začátkem července poskytnutá **České poště** činila **3,6 mld. Kč**, která ovlivnila meziroční srovnání celkem čerpaných dávek důchodového pojištění (v 1. pololetí 2009 tato záloha byla 2,3 mld. Kč); po odečtení záloh v obou letech bylo v 1. pololetí 2010 vyplaceno na důchody 169,7 mld. Kč při meziročním růstu o 2,7 % (o 4,5 mld. Kč).

### **Ostatní dávky**

Na **ostatní dávky**<sup>5</sup> v sociální oblasti bylo ve státním rozpočtu 2010 vyčleněno celkem 31,7 mld. Kč, tj. o 11,9 % (o 4,3 mld. Kč) méně než stanovil schválený rozpočet roku 2009, proti skutečnosti roku 2009 se tyto dávky mají snížit o 4,8 % (o 1,6 mld. Kč). Čerpáno v 1. pololetí 2010 bylo celkem **15,1 mld. Kč**, tj. 48,0 % rozpočtu po změnách při meziročním snížení o 14,5 % (o 2,6 mld. Kč).

Z celku největší objem představovaly **dávky nemocenského pojištění** - 74,9 %. Jejich schválený rozpočet na rok 2010 ve výši 23,7 mld. Kč představuje 81,8 % schváleného rozpočtu roku 2009 (o 5,3 mld. Kč méně) a zohledňuje uvedené legislativní úpravy parametrů těchto dávek (do nabytí účinnosti zákona č. 166/2010 Sb.); proti skutečnosti roku 2009 se mají snížit o 9,3 % (o 2,5 mld. Kč). **Vyplaceno** bylo celkem **11,6 mld. Kč**, tj. 48,5 % rozpočtu po změnách; meziročně došlo ke snížení o 17,9 % (o 2,5 mld. Kč). Z toho 71,8 % dosáhla dávka **nemocenské**, která byla čerpána ve výši **8,3 mld. Kč** na 52,0 % rozpočtu po změnách a meziročně se snížila o 19,8 % (o 2,0 mld. Kč). Dále byla poskytnuta **peněžitá pomoc v mateřství** ve výši **3,0 mld. Kč** (42,4 % rozpočtu po změnách při meziročním snížení o 7,9 %, tj. o 261,3 mil. Kč), **ošetřovné** ve výši **221,9 mil. Kč** (33,1 % rozpočtu s meziročním snížením o 8,1 %, tj. o 219,8 mil. Kč) a **vyrovňovací příspěvek v mateřství** ve výši **1,5 mil. Kč** (26,9 % rozpočtu po změnách při meziročním poklesu o 44,7 %, tj. o 1,3 mil. Kč).

---

<sup>5</sup> Dávky nemocenského pojištění (nemocenské, ošetřovné, peněžitá pomoc v mateřství, vyrovnávací příspěvek v mateřství), výdaje na zvláštní sociální dávky příslušníků ozbrojených sil při skončení služebního poměru, dávky pomoci v hmotné nouzi poskytované Ministerstvem obrany, příspěvek na péči poskytovaný do zahraničí a další drobné dávky.

**Zvláštní dávky příslušníkům ozbrojených sil při skončení služebního poměru**, vyplácené ministerstvy vnitra, obrany, financí a spravedlnosti, byly čerpány ve výši **3,5 mld. Kč**, tj. 43,3 % rozpočtu navýšeného o 137,9 mil. Kč. Vyplacená výše těchto dávek v 1. pololetí 2010 byla na úrovni stejného období roku 2009 (snížení o 0,7 %, tj. o 26,3 mil. Kč). Schválený rozpočet předpokládá meziroční navýšení těchto dávek o 14,3 % (o 994,5 mil. Kč) proti rozpočtu roku 2009 a o 11,6 % (o 841,7 mil. Kč) proti skutečnosti 2009. Z celku představoval výsluhový příspěvek téměř 3,3 mld. Kč, odchodné 207,7 mil. Kč, odbytné 27,0 mil. Kč, úmrtné 5,7 mil. Kč atd.

### Dávky státní sociální podpory

**Dávky státní sociální podpory** jsou ve schváleném státním rozpočtu na rok 2010 zahrnuty ve výši 41,6 mld. Kč, tj. 93,6 % schváleného rozpočtu roku 2009 (o 2,8 mld. Kč méně). Proti skutečnosti 2009 jsou plánované výdaje téměř na stejné úrovni – navýšení pouze o 1,0 % (o 402,1 mil. Kč). Řada dávek státní sociální podpory je stanovena v absolutních částkách bez přímé vazby na životní minimum (rodičovský příspěvek, porodné, pohřebné) a neprobíhají jejich automatické valorizace. Životní minimum se využívá při zjišťování nároku zejména na dávky přírůstek na dítě a sociální příplatek a může být navýšeno podle zákona č. 110/2006 Sb., o životním a existenčním minimu, nařízením vlády.

Ke konci června 2010 bylo na dávky státní sociální podpory ze státního rozpočtu **poukázáno celkem 20,6 mld. Kč**, tj. 49,7 % rozpočtu, při meziročním růstu o 0,2 % (o 44,6 mil. Kč).

Čerpání jednotlivých dávek státní sociální podpory v 1. pololetí 2010 a jejich srovnání se stejným obdobím roku 2009 ukazuje tabulka:

Tabulka č. 18

DÁVKY STÁTNÍ SOCIÁLNÍ PODPORY	mil. Kč						
	Skutečnost leden-červen 2009	Státní rozpočet 2010		Skutečnost leden-červen 2010	% plnění	index 2010/2009	Rozdíl 2010-2009
		schválený	po změnách				
	1	2	3	4	5=4:3	6=4:1	7=4-1
<b>Dávky státní sociál podpory celkem</b>	<b>20 595</b>	<b>41 570</b>	<b>41 570</b>	<b>20 640</b>	<b>49,7</b>	<b>100,2</b>	<b>45</b>
z toho:							
Přírůstek na dítě	2 387	6 681	5 642	2 022	35,8	84,7	-365
Sociální přírůstek	1 482	3 444	3 331	1 567	47,0	105,7	85
Porodné	779	1 791	1 650	785	47,6	100,7	6
Rodičovský příspěvek	14 432	26 872	27 235	14 083	51,7	97,6	-349
Dávky pěstounské péče	444	969	1 002	486	48,5	109,4	42
Pohřebné	8	114	40	9	21,7	102,8	0
Přírůstek na bydlení	1 064	1 700	2 670	1 689	63,3	158,8	625



## Podpory v nezaměstnanosti

Výše výdajů na podpory v nezaměstnanosti závisí na celkové míře nezaměstnanosti a na jejím vývoji v souvislosti s hospodářským stavem země. Schválený státní rozpočet stanoví výdaje na tuto dávku pro rok 2010 ve výši 14,3 mld. Kč, tj. téměř trojnásobek rozpočtu výdajů stanovených zákonem č. 475/2008 Sb., o státním rozpočtu ČR na rok 2009, a více než dvojnásobek výdajů stanovených zákonem č. 475/2008 Sb., ve znění zákona č. 423/2009 Sb. Proti skutečným výdajům v roce 2009, kdy tyto dávky dosáhly 15,1 mld. Kč, je rozpočtováno o 5,2 % méně (o 778 tis. Kč). **Podpory v nezaměstnanosti** za 1. pololetí 2010 byly vyplaceny ve výši **7,8 mld. Kč**, tj. 54,3 % rozpočtu, při meziročním růstu o 6,0 % (o 443,2 mil. Kč). Z celku podpora v nezaměstnanosti poskytnutá uchazečům o zaměstnání činila 7,5 mld. Kč, uchazečům při rekvalifikaci 279,0 mil. Kč a podpora při rekvalifikaci osobám se ZP 16,0 mil. Kč, poštovné a bankovní 21,1 mil. Kč..

Srovnání nezaměstnanosti k 30.6. v předchozích třech letech, koncem roku 2009 a její vývoj v průběhu 1. pololetí 2009 ukazuje následující tabulka:

Tabulka č. 19

měsíc	06/2007	06/2008	06/2009	12/2009	01/2010	02/2010	03/2010	04/2010	05/2010	06/2010
míra nezaměstnanosti v %	6,3	5,0	8,0	9,2	9,8	9,9	9,7	9,2	8,7	8,5
počet uchazečů o zaměstnání v tis.	370,8	297,9	463,6	539,1	574,2	583,1	572,8	540,1	514,8	500,5
volná místa v tis.	123,3	151,9	43,4	30,9	31,6	32,1	33,1	32,9	33,1	32,9

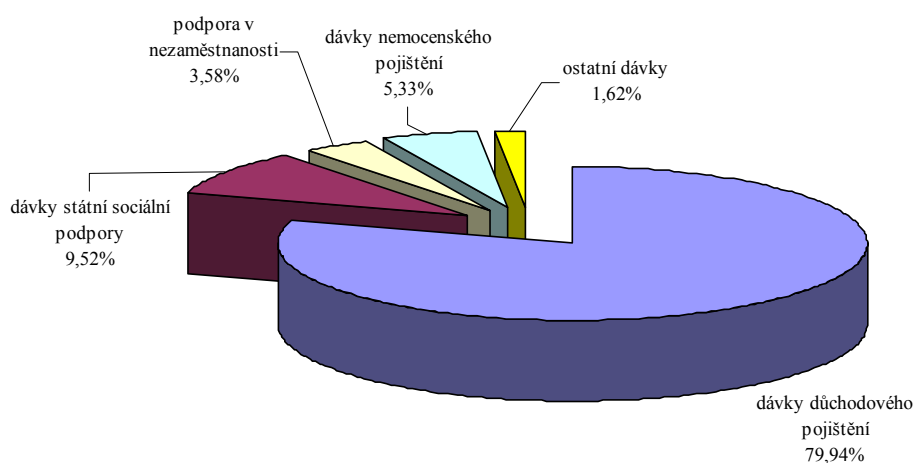
Úřady práce evidovaly k 30.6.2010 celkem **500 500 uchazečů o zaměstnání** (o 8,0 %, tj. o 36 945 osob, více než ke stejnému datu roku 2009, kdy meziroční zvýšení dosáhlo 52,0 %, tj. o 165 675 evidovaných osob více než k 30.6.2008). Z celku 487 733 představovali dosažitelní uchazeči o zaměstnání<sup>6</sup> (o 7,7 % více než v červnu 2009, tj. o 34 934 osob). Podporu v nezaměstnanosti úřady práce v červnu 2010 poskytly celkem 141 733 uchazečům o zaměstnání, tj. 28,3 % osob vedených v evidenci (v červnu 2009 to bylo 191 716 osobám, tj. 41,4 %, a v červnu 2008 pak 96 667 osobám, tj. 32,5 %). Úřady práce nabízely k 30.6.2010 celkem 32 927 volných pracovních míst (o 10 475 pracovních míst méně než v červnu 2009 a o 118 954 méně než v červnu 2008); když na jedno volné místo připadlo v průměru 15,2 uchazeče

---

<sup>6</sup> Uchazeči o zaměstnání, kteří mohou bezprostředně nastoupit při nabídce vhodného pracovního místa, tj. evidovaní nezaměstnaní, kteří nemají žádnou objektivní překážku pro přijetí zaměstnání (za dosažitelné se nepovažují ženy na mateřské dovolené, absolventi na vojně, uchazeči v pracovní neschopnosti, lidé ve vazbě nebo výkonu trestu, uchazeči, kteří jsou zařazeni na rekvalifikaci nebo vykonávají krátkodobé zaměstnání).

(10,7 uchazeče v červnu 2009 a 1,96 uchazeče v červnu 2008); z toho nejvíce v okresech Děčín 63,8, Teplice 62,8, Karviná 56,1, Třebíč 48,0, Ústí nad Labem 44,5 osob. **Míra registrované nezaměstnanosti k 30.6.2010** vypočtená z dosažitelných uchazečů o zaměstnání činila **8,5 %**, tj. o 0,5 procentního bodu více než k 30.6.2009 a o 3,5 procentního bodu více než k 30.6.2008. Míra registrované nezaměstnanosti žen dosáhla 9,9 % a mužů 7,5 %. Vyšší míru nezaměstnanosti než republikový průměr vykázalo 42 okresů, nejvyšší pak okresy Most 15,6 %, Děčín 14,6 %, Bruntál 14,2 %, Hodonín 14,0 %, Karviná 13,7 %, Ústí na Labem 13,4 %, Teplice a Jeseník po 13,3 %, atd. Nejnižší míru nezaměstnanosti zaznamenaly okresy Praha-východ 3,8 %, Praha 3,9 %, Praha-západ 4,2 %, Mladá Boleslav 4,7 %, Benešov 4,9 %, České Budějovice 5,5 %, atd. Trh práce byl stále pod vlivem hospodářských potíží českých firem zejména v průmyslovém sektoru; nárůst počtu lidí bez práce počátkem roku byl zastaven až v souvislosti se zahájením sezónních prací (stavebnictví, lesnictví, atd.).

Podíl jednotlivých druhů výdajů sociálních dávek v 1. pololetí 2010 byl následující:



### Transfery územním rozpočtům na dávky

Prostředky na **dávky vyplácené obyvatelstvu obcemi** jsou rozpočtovány a územním rozpočtům převáděny kapitolou Ministerstvo práce a sociálních věcí. Jedná se o dávky pomoci v hmotné nouzi<sup>7</sup> podle zákona č. 111/2006 Sb., o pomoci

<sup>7</sup> Pomoc osobám s nedostatečnými příjmy, kdy osoba/společně posuzované osoby si ho nemohou zvýšit vlastním přičiněním (vlastní prací, uplatněním nároků a pohledávek, prodejem nebo jiným využitím majetku). O dávkách pomoci v hmotné nouzi rozhodují a vyplácejí je pověřené obecní úřady (na území vojenských újezdů újezdni úřady vojenských újezdů).

v hmotné nouzi, ve znění pozdějších předpisů (příspěvek na živobytí, doplatek na bydlení, mimořádná okamžitá pomoc), dávky pro osoby se zdravotním postižením<sup>8</sup> podle vyhlášky MPSV č. 182/1991 Sb., kterou se provádí zákon o sociálním zabezpečení a zákon ČNR o působnosti orgánů ČR v sociálním zabezpečení, ve znění pozdějších předpisů, a příspěvek na péči<sup>9</sup> podle zákona č. 108/2006 Sb., o sociálních službách, ve znění pozdějších předpisů. Na rok 2010 jsou uvedené dávky rozpočtovány v celkové výši 24,7 mld. Kč, tj. proti schválenému rozpočtu 2009 o 3,0 % (o 767,2 mil. Kč) méně, proti skutečnosti 2009 jsou pak na stejné úrovni.

Obcím prostřednictvím krajů bylo v 1. pololetí 2010 kapitolou Ministerstvo práce a sociálních věcí **převedeno celkem 13,5 mld. Kč**, tj. 54,6% rozpočtu, při meziročním růstu o 3,7 % (o 482,3 mil. Kč). Z celku **dávky pomoci v hmotné nouzi a dávky pro osoby se zdravotním postižením dosáhly 3,4 mld. Kč**, tj. 55,8 % rozpočtu, při meziročním poklesu o 4,0 % (o 143,9 mil. Kč) a **příspěvek na péči podle zákona o sociálních službách 10,0 mld. Kč**, tj. 54,3 % rozpočtu, při meziročním zvýšení o 6,7 % (o 626,2 mil. Kč). Skutečně bylo obcemi vyplaceno na dávky v hmotné nouzi 1,9 mld. Kč, na dávky zdravotně postiženým 1,2 mld. Kč a na příspěvek na péči podle zákona o sociálních službách 9,9 mld. Kč.

### **Aktivní politika zaměstnanosti**

Schválený rozpočet výdajů na aktivní politiku zaměstnanosti 7,3 mld. Kč předpokládá navýšení výdajů o 27,7 % (o 1,6 mld. Kč) proti schválenému rozpočtu roku 2009 a o 47,8 % (o 2,4 mld. Kč) proti skutečnosti 2009. V průběhu 1. pololetí 2010 byl rozpočet navýšen o 865,8 mil. Kč, když byly v kapitole Ministerstvo práce a sociálních věcí, do jejíž kompetence tato problematika spadá, zapojeny prostředky zejména v rámci OP Lidské zdroje a zaměstnanost na projekty reagující na situaci na trhu práce. K 30.6.2010 **výdaje státu dosáhly 2,8 mld. Kč**, tj. 34,7 % rozpočtu po změnách, a proti stejnému období roku 2009 byly vyšší o 31,1 % (o 673,8 mil. Kč), z celku na společné programy EU a ČR připadlo v rámci Evropského sociálního fondu 1,9 mld. Kč (OP Lidské zdroje a zaměstnanost).

Na **vlastní nástroje aktivní politiky zaměstnanosti** úřady práce poskytly **1 703,5 mil. Kč**, tj. 43,4 % rozpočtu po změnách při meziročním růstu o 62,0 % (o 652,2 mil. Kč). Z toho výdaje na rekvalifikace činily 285,8 mil. Kč, výdaje na veřejně prospěšné práce 567,3 mil. Kč, na společensky účelná pracovní místa 665,1 mil. Kč a výdaje na podporu zaměstnanosti zdravotně postižených občanů

---

<sup>8</sup> Slouží k odstranění, zmírnění nebo překonání následků jejich postižení.

<sup>9</sup> Poskytuje se osobám závislým na pomoci jiné fyzické osoby za účelem zajištění potřebné pomoci .

185,3 mil. Kč (vždy vč. prostředků z rozpočtu EU/FM). Výdaje na **investiční pobídky** poskytované podle zákona č. 72/2000 Sb., o investičních pobídkách, kapitolou Ministerstvo práce a sociálních věcí mají formu rekvalifikací a školení zaměstnanců a podpory na zřizování nových pracovních míst, v 1. pololetí 2010 byly čerpány ve výši **285,0 mil. Kč**. Zbývající částka **850,1 mil. Kč** byla v rámci aktivní politiky zaměstnanosti čerpána např. na podporu tvorby nových pracovních míst (28,0 mil. Kč), na financování programů OP Lidské zdroje a zaměstnanost (815,7 mil. Kč, z toho na cílené programy k řešení zaměstnanosti znevýhodněné cílové skupiny osob těžko umístitelných na trhu práce téměř 254,6 mil. Kč), atd.

### **Ochrana zaměstnanců při platební neschopnosti zaměstnavatelů**

Výdaje na ochranu zaměstnanců při platební neschopnosti zaměstnavatelů poskytované podle zákona č. 118/2000 Sb., ve znění pozdějších předpisů, vyplácené úřady práce na úhradu mezd zaměstnance, odvod daně z příjmů, odvod pojistného na sociální a zdravotní pojištění za zaměstnance a poštovné v případě, kdy se zaměstnavatel dostane do platební neschopnosti a je na něj podán návrh k vyhlášení konkursu. Schválený rozpočet na rok 2010 počítá s výdaji 516,0 mil. Kč, tj. téměř 2,3násobek než stanovil schválený rozpočet na rok 2009 (o 296,0 mil. Kč více) a 61,1 % skutečnosti roku 2009 (o 328,0 mil. Kč méně). V 1. pololetí 2010 v souvislosti s hospodářskou situací se tyto výdaje proti 1. pololetí 2009 zvýšily o 26,5 % (o 60,2 mil. Kč) a dosáhly **287,6 mil. Kč**, tj. 55,7 % rozpočtu. Z toho 226,9 mil. Kč činily náhrady mezd, 40,2 mil. Kč odvody daně z příjmů za zaměstnance a 20,4 mil. Kč odvod pojistného na zdravotní a sociální pojištění za zaměstnance.

### **Mandatorní sociální dotace zaměstnavatelům**

**Příspěvky zaměstnavatelům zaměstnávajícím více než 50% osob se zdravotním postižením** na částečnou kompenzaci nákladů souvisejících s jejich zaměstnáváním, poskytované podle § 78 zákona č. 435/2004 Sb., o zaměstnanosti, ve znění pozdějších předpisů, jsou ve schváleném rozpočtu na rok 2010 zahrnuty ve výši 2 500,0 mil. Kč, tj. o 6,4 % (o 150,0 mil. Kč) více proti schválenému rozpočtu 2009 a o 10,7 % (o 242,5 mil. Kč) více proti skutečnosti 2009. Ministerstvo práce a sociálních věcí, resp. úřady práce, vyplatily v 1. pololetí 2010 tyto příspěvky ve výši **1 259,7 mil. Kč**, tj. 50,4 % rozpočtu při meziročním růstu o 22,8 % (o 234,2 mil. Kč).

**Příspěvky na sociální důsledky restrukturalizace** (tj. příspěvky vyplácené zaměstnancům prostřednictvím zaměstnavatelů v souvislosti s restrukturalizací

ocelářského a hnědouhelného průmyslu a dopravy) jsou ve schváleném státním rozpočtu na rok 2010 zahrnuty ve výši 1,7 mld. Kč, tj. 95,2 % schváleného rozpočtu roku 2009 (o 87,0 mil. Kč méně), proti skutečnosti roku 2009 jsou na téměř stejné úrovni (snížení o 0,6 %, tj. o 10,4 mil. Kč). V 1. pololetí byly uvolněny v částce **848,4 mil. Kč**, tj. 53,6 % rozpočtu po změnách, při meziročním poklesu o 6,3 % (o 56,9 mil. Kč). Z celku **Ministerstvo průmyslu a obchodu** poskytlo **671,5 mil. Kč** horníkům na obligatorní sociálně zdravotní dávky podle zákona č. 154/2002 Sb. a **Ministerstvo dopravy** uvolnilo podle usnesení vlády č. 370/2007 Sb. finanční prostředky v rámci doprovodného sociálního programu v celkové výši **176,8 mil. Kč** zaměstnancům České dráhy, a.s. (113,8 mil. Kč), ČD Cargo, a.s. (45,6 mil. Kč) a Správa železniční dopravní cesty (17,4 mil. Kč).

### **Náhrady mezd v době nemoci**

Na základě zákona č. 187/2006 Sb., o nemocenském pojištění, ve znění pozdějších předpisů, má zaměstnavatel povinnost zabezpečit své zaměstnance v období prvních 14 kalendářních dnů jejich dočasné pracovní neschopnosti nebo karantény náhradou mzdy nebo platu, příp. náhradou odměny z dohody o pracovní činnosti, a to za podmínek a ve výši stanovených v § 192 až 194 zákona č. 262/2006 Sb., zákoník práce, ve znění pozdějších předpisů.

Schválený rozpočet náhrad mezd v době nemoci zaměstnancům organizačních složek státu činí 220,0 mil. Kč (schválený rozpočet roku 2009 stanovený ve výši 127,3 mil. Kč byl navýšen na 209,6 mil. Kč). **Čerpáno** k 30.6.2010 bylo **59,7 mil. Kč**, tj. 26,5 % rozpočtu po změnách, při meziročním růstu o 20,7 mil. Kč (o 53,3 %).

### **Ostatní neinvestiční náhrady a transfery obyvatelstvu**

V souboru **ostatních náhrad placených obyvatelstvu**, které svým charakterem patří do sociálních peněžních transferů, neboť mají povahu zákonem daných náhrad, odškodnění a zvláštních sociálních dávek, byly sledovány **výdaje na jednorázová odškodnění**.

Následující tabulka uvádí vyplacené prostředky podle jednotlivých právních předpisů a kapitol státního rozpočtu, vč. počtu odškodněných osob.

Tabulka č. 20

	zákon č. 39/2000 Sb. <sup>1)</sup>		zákon č. 261/2001 Sb. <sup>2)</sup>		nař. vlády č. 622/2004 Sb. <sup>3)</sup>		zákon č. 203/2005 Sb. <sup>4)</sup>		zákon č. 357/2005 Sb. <sup>5)</sup>		zákon č. 108/2009 Sb. <sup>6)</sup>		nař. vlády č. 135/2009 Sb. <sup>7)</sup>		zákon č. 212/2009 Sb. <sup>8)</sup>	
	tis. Kč	počet	tis. Kč	počet	tis. Kč	počet	tis. Kč	počet	tis. Kč	počet	tis. Kč	počet	tis. Kč	počet	tis. Kč	počet
<b>Celkem</b>	<b>66</b>	<b>1</b>	<b>4 169</b>	<b>128</b>	<b>91 048</b>	<b>7 108</b>	<b>2 214</b>	<b>74</b>	<b>432 624</b>	<b>39 313</b>	<b>950</b>	<b>346</b>	<b>172 780</b>	<b>2 019</b>	<b>42 105</b>	<b>42</b>
v tom:																
Ministerstvo práce a sociálních věcí	66	1	4 169	128	89 272	6 731			420 318	34 650						
Ministerstvo obrany					1 180	349			8 267	4 300	950	346				
Ministerstvo vnitra					596	28	2 214	74	3 751	298			172 780	2 019	42 105	42
Ministerstvo spravedlnosti									288	65						

<sup>1)</sup> zákon č. 39/2000 Sb., o poskytnutí jednorázové peněžní částky příslušníkům československých zahraničních armád a spojeneckých armád v letech 1939 až 1945, ve znění zákona č. 261/2001 Sb. - uplatnění nároku do 31.12.2002

<sup>2)</sup> zákon č. 261/2001 Sb., o poskytnutí jednorázové peněžní částky účastníkům národního boje za osvobození, politickým vězňům a osobám z rasových nebo náboženských důvodů soustředěných do vojenských pracovních táborů a o změně zákona č. 39/2000 Sb. - uplatnění nároku do 31.12.2002

<sup>3)</sup> nařízení vlády č. 622/2004 Sb., o poskytování příspěvků k důchodu ke zmírnění křivd způsobených komunistickým režimem v oblasti sociální, ve znění pozdějších předpisů

<sup>4)</sup> zákon č. 203/2005 Sb., o odškodnění některých obětí okupace Československa vojsky Svazu sovětských socialistických republik, Německé demokratické republiky, Maďarské lidové republiky a Bulharské lidové republiky; uplatnění nároku do 31.12.2006

<sup>5)</sup> zákon č. 357/2005 Sb., o ocenění účastníků národního boje za vznik a osvobození Československa a některých pozůstalých po nich, o zvláštním příspěvku k důchodu některým osobám, o jednorázové peněžní částce některým účastníkům národního boje za osvobození v letech 1939 až 1945 a o změně některých zákonů, ve znění pozdějších předpisů

<sup>6)</sup> zákon č. 108/2009 Sb., o jednorázové peněžní částce nahrazující příspěvek k důchodu a zvláštní příspěvek k důchodu a o změně některých zákonů

<sup>7)</sup> nařízení vlády č. 135/2009 Sb., o poskytnutí jednorázového příspěvku ke zmírnění některých křivd způsobených komunistickým režimem

<sup>8)</sup> zákon č. 212/2009 Sb., kterým se zmírňují majetkové křivdy občanům České republiky za nemovitý majetek, který zanechali na území Podkarpatské Rusi v souvislosti s jejím smluvním postoupením Svazu sovětských socialistických republik

Celkem výdaje spojené s realizací „odškodňovacích zákonů“ dosáhly **746,0 mil. Kč**, z toho v kapitole Ministerstvo práce a sociálních věcí 513,8 mil. Kč, tj. 68,9 %.

**Ostatní neinvestiční transfery obyvatelstvu** dosáhly v 1. pololetí 2010 celkem **14,0 mld. Kč**, tj. 69,3 % rozpočtu po změnách, při meziročním snížení o 7,0 % (o 1,0 mld. Kč). Jedná se zejména o příspěvky státu na podporu stavebního spoření (11,2 mld. Kč), kdy jsou téměř celé roční výdaje čerpány v 1. pololetí roku, a příspěvky na penzijní připojištění (2,7 mld. Kč), které jsou vypláceny čtvrtletně; oba tyto příspěvky jsou poskytovány prostřednictvím kapitoly Všeobecná pokladní správa a jsou komentovány samostatně.

**Výdaje na platy a ostatní platby za provedenou práci** rozpočtované v organizačních složkách státu (OSS) tvoří významnou součást veřejné spotřeby. Spolu se mzdovými náklady příspěvkových organizací jsou pro rok 2010 rozpočtovány v objemu 134,0 mld. Kč, z toho na organizační složky státu připadá 73,8 mld. Kč. V rozpočtované částce jsou zahrnuty výdaje na platy a ostatní platby za provedenou práci těch organizačních složek státu a státních příspěvkových organizací, ve kterých jsou výdělková úroveň a počty zaměstnanců regulovány vládou. Nejsou v ní tedy zahrnuty výdaje zdravotnických zařízení, jejichž financování je napojeno na síť zdravotních pojišťoven, ani výdaje organizací, které své zaměstnance odměňují podle platových předpisů platných pro zaměstnavatele v podnikatelské sféře. V uvedených částkách proto nejsou zahrnuty ani prostředky na platy zaměstnanců vysokých, církevních a soukromých škol.

Ke konci června 2010 dosáhly výdaje na platy, ostatní platby za provedenou práci a související pojistné (OSS) **39,4 mld. Kč**, tj. 39,6 % upraveného rozpočtu (v pololetí 2009 to bylo 37,9 %), z toho na platy bylo vynaloženo **27,4 mld. Kč**, tj. 40,1 % rozpočtu. Proti stejnému období roku 2009 se zvýšily o 0,4 mld. Kč, tj. o 1,5 %, když státní rozpočet počítá s poklesem těchto výdajů o 4,2 % (proti schválenému rozpočtu roku 2009), resp. o 1,8 % (proti skutečnosti roku 2009). Rozpočtovaný objem prostředků na platy a ostatní platby za provedenou práci pro rok 2010 vychází z parametrů schváleného střednědobého rozpočtového výhledu pro rok 2010 až 2011 a ovlivňují ho zásadní vlivy, jako např. čtyřprocentní plošný pokles ostatních plateb za provedenou práci (ostatních osobních nákladů) u všech organizačních složek státu a příspěvkových organizací, zahrnutí prostředků na platy ústavních činitelů, soudců, státních zástupců a dalších obdobných funkcí ve výši 96 % nároku pro rok 2009 a promítnutí snížení počtu zaměstnanců a prostředků na platy a ostatní platby za provedenou práci na základě příslušných usnesení vlády. Do rozpočtu jsou rovněž zahrnuty dopady schválených rozpočtových opatření s charakterem trvalých vlivů, které přešly do základny pro stanovení platů a ostatních plateb za provedenou práci a resorty požadované převody v rámci ostatních běžných výdajů. Mimo podílu ze státního rozpočtu jsou do rozpočtu rovněž zahrnuty prostředky na odměňování pro projekty a programy včetně technické asistence spolufinancované ze zvýšených příjmů z rozpočtu Evropské unie a finančních mechanismů a související počty zaměstnanců.

**Povinné pojistné placené zaměstnavatelem** tvoří pojistné na sociální zabezpečení, příspěvek na státní politiku zaměstnanosti a pojistné na zdravotní pojištění. Objem pojistného ve sledovaném období dosáhl **9,8 mld. Kč** a meziročně se zvýšil o 88 mil. Kč, tj. o 0,9 %.

V rámci **ostatních plateb za provedenou práci** vyplacených ve výši 2,1 mld. Kč při plnění rozpočtu na 35,6 % byly mj. zabezpečeny prostředky na Technickou asistenci a programy financované z EU, odstupné v rámci organizačních změn, zvýšení v souvislosti se změnami ve státní správě pro oblast podpory výzkumu, vývoje a inovací a na odchodné v rámci voleb do Poslanecké sněmovny Parlamentu.

Nižší plnění výdajů na platy, ostatní platby za provedenou práci a pojistné – na 39,6 % - je ovlivněno především posunem účtování (lednové platy jsou zaúčtovány až v únoru atd.).

Tabulka č. 21

VÝDAJE NA PLATY, OSTATNÍ PLATBY ZA PROVEDENOU PRÁCI A POJISTNÉ	v mil. Kč					
	Skutečnost leden-červen 2009	Rozpočet 2010		Skutečnost leden-červen 2010	% plnění	Index 20010/2009
		schválený	po změnách			
<b>Výdaje na platy, ostatní platby za provedenou práci a pojistné celkem</b>	<b>38 987</b>	<b>98 408</b>	<b>99 286</b>	<b>39 366</b>	<b>39,6</b>	<b>101,0</b>
v tom:						
- platy (vč. PSP 504, 505)	27 025	67 836	68 484	27 433	40,1	101,5
- ostatní platby za provedenou práci	2 241	5 938	5 960	2 124	35,6	94,8
- povinné pojistné placené zaměstnavatelem	9 721	24 634	24 842	9 809	39,5	100,9

**Neinvestiční nákupy a související výdaje** zahrnují výdaje organizačních složek státu na nákup materiálu, vody, paliv a energie, na nákup služeb a ostatní související výdaje. Podle platné rozpočtové skladby jsou zde zahrnuty také úroky a ostatní finanční výdaje, poskytnuté zálohy, jistiny, záruky, vládní úvěry, výdaje související s neinvestičními nákupy, příspěvky, náhrady a věcné dary. Neinvestiční nákupy a související výdaje jsou rozpočtovány jak jednotlivými ministerstvy a ústředními orgány a úřady státní správy, tak i celkem 334 podřízenými organizačními složkami státu.

Schválený státní rozpočet neinvestičních nákupů a souvisejících výdajů pro rok 2010 počítá s meziročním nárůstem těchto výdajů o 3,7 % - proti schválenému rozpočtu na rok 2009, resp. o 13,3 % proti skutečnosti předchozího roku, když na nárůstu se v obou případech nejvíce podílí výdaje na splátky úroků státního dluhu.

**Za prvních šest měsíců roku 2010 dosáhly** neinvestiční nákupy a související výdaje **60,5 mld. Kč, tj. 43,4 %** rozpočtu po změnách, při meziročním poklesu o 2,9 mld. Kč, tj. o 4,5 %.

Čerpání jednotlivých složek těchto výdajů je zřejmé z následující tabulky:

Tabulka č. 22

NEINVESTIČNÍ NÁKUPY A SOUVISEJÍCÍ VÝDAJE	v mil. Kč					
	Skutečnost leden-červen 2009	Rozpočet 2010		Skutečnost leden-červen 2010	% plnění	Index 2010/2009
		schválený	po změnách			
<b>Neinvestiční nákupy a související výdaje</b>	<b>63 373</b>	<b>142 568</b>	<b>139 336</b>	<b>60 500</b>	<b>43,4</b>	<b>95,5</b>
v tom:						
- nákup materiálu	3 190	10 403	8 740	3 116	35,7	97,7
- úroky a ostatní finanční výdaje	29 671	63 743	63 908	27 092	42,4	91,3
- nákup vody, paliv a energie	2 934	6 071	5 565	2 728	49,0	93,0
- nákup služeb	15 345	37 523	37 291	14 616	39,2	95,2
- ostatní nákupy	3 897	9 885	9 744	3 495	35,9	89,7
z toho:						
- opravy a udržování	2 390	6 996	6 631	2 344	35,3	98,1
- cestovné (tuzemské i zahraniční)	823	1 411	1 533	628	41,0	76,3
- poskytnuté zálohy, jistiny, záruky a vládní úvěry	4 385	5 157	5 168	5 724	110,8	130,5
- výdaje související s neinvestičními nákupy	3 951	9 786	8 920	3 729	41,8	94,4



Výdaje na **nákup materiálu** vynaložené v 1. pololetí roku 2010 meziročně poklesly o 2,3 %, což je v souladu s nižším objemem těchto prostředků plánovaným pro letošní rok ve srovnání k rozpočtu roku 2009 (index 2010/2009 upraveného rozpočtu činí 76,8 %). Do této kategorie patří např. výdaje na léky a zdravotnický materiál, drobný hmotný dlouhodobý majetek (v ceně do 40 tis. Kč a dobou použitelnosti delší než 1 rok), prádlo, oděv a obuv (především u Ministerstev obrany a vnitra), potraviny (Ministerstvo spravedlnosti), ochranné pomůcky, knihy a učební pomůcky, kancelářské potřeby, dezinfekční prostředky atd. Celkem bylo na nákup materiálu ke konci června 2010 vynaloženo 3,1 mld. Kč, tj. 35,7 % rozpočtované částky (v roce 2009 to bylo 3,2 mld. Kč a 32,1 % rozpočtu).

**Výdaje na úroky a ostatní finanční výdaje** dosáhly **27,1 mld. Kč** (42,4 % plnění rozpočtu a 8,7 % meziroční pokles) a souvisí především s výdaji na **dluhovou službu**, které jsou realizované prostřednictvím kapitoly Státní dluh. Tyto výdaje jsou komentovány v části V. Správa o řízení státního dluhu.

Výdaje na **nákup vody, paliv a energie** organizačních složek státu dosáhly **2,7 mld. Kč**, což znamenalo 49,0 % rozpočtu a 7,0 % meziroční pokles. Největší položku tvořila elektrická energie (1,0 mld. Kč), pohonné hmoty a maziva (574 mil. Kč), plyn (444 mil. Kč), teplo (399 mil. Kč) a studená voda (250 mil. Kč).

Výdaje na **nákup služeb** byly realizovány ve výši **14,6 mld. Kč**, tj. 39,2 % rozpočtu po změnách a meziročně se snížily o 4,8 %. Podle druhového třídění šlo o výdaje na nájemné (2,8 mld. Kč), služby telekomunikací a radiokomunikací (1,1 mld. Kč), služby pošt (631 mil. Kč), školení a vzdělávání (466 mil. Kč), konzultační, poradenské a právní služby (382 mil. Kč), služby peněžních ústavů (292 mil. Kč), služby zpracování dat (73 mil. Kč) a na nákup ostatních blíže nespecifikovaných služeb (8,8 mld. Kč).

Výdaje na „**ostatní nákupy**“ byly vynaloženy ve výši **3,5 mld. Kč** při plnění rozpočtu na 35,9 % a meziročním poklesu o 10,3 %. Převážnou část těchto výdajů tvoří opravy a udržování (2,3 mld. Kč), tuzemské a zahraniční cestovné (628 mil. Kč), programové vybavení (117 mil. Kč) a na pohoštění (44 mil. Kč).

**Výdaje na poskytnuté zálohy, jistiny, záruky a vládní úvěry** dosáhly celkové výše **5,7 mld. Kč** a meziročně vzrostly o 1,3 mld. Kč, tj. o 30,5 %. V 1. polovině roku 2010 byly vykázány především výdaje na „**ostatní poskytované zálohy a jistiny**“ – ve výši **3,7 mld. Kč**, když šlo téměř výhradně (v částce 3,6 mld. Kč) o zálohu České poště na výplatu důchodů na počátku července, jež byla později přeúčtována do položky „důchody“, a **výdaje na realizaci záruk** ve výši **1,6 mld. Kč**, představující

splatné částky státem garantovaných úvěrů poskytnutých v minulosti státní organizaci České dráhy a na základě zákona č. 77/2002 Sb. převedených na Správu železniční dopravní cesty, s.o. Vnitřním organizačním jednotkám byly poskytnuty jednotlivými ústředními orgány a úřady zálohy ve výši 317 mil. Kč a do pokladen organizací bylo z bankovních účtů vybráno hotově 112 mil. Kč.

**Výdaje související s neinvestičními nákupy, příspěvky, náhrady a věcné dary** dosáhly **3,7 mld. Kč**, což představovalo 41,8 % rozpočtové výše a meziroční pokles o 5,6 %. Do této oblasti výdajů patří nejrůznější poskytnuté příspěvky a náhrady (položka 5192 rozpočtové skladby) v celkové výši 2,3 mld. Kč (z nich nejvíce připadlo na Ministerstvo obrany – 1,4 mld. Kč, Ministerstvo spravedlnosti 521 mil. Kč a Ministerstvo vnitra 170 mil. Kč), dále náhrady zvýšených nákladů spojených s výkonem funkce v zahraničí v částce 766 mil. Kč, týkající se pracovníků zastupitelských úřadů a stálých misí a jejich rodinných příslušníků vyplácené podle nařízení vlády č. 62/1994 Sb. nebo náhrady a příspěvky související s výkonem ústavní funkce a funkce soudce.

Čerpání **neinvestičních transferů podnikatelským subjektům** za 1. pololetí 2010 a jejich srovnání se stejným obdobím roku 2009 ukazuje následující tabulka:

Tabulka č. 23

NEINVESTIČNÍ TRANSFERY PODNIKATELSKÝM SUBJEKTŮM	Skutečnost leden-červen 2009	Rozpočet 2010		Skutečnost leden-červen 2010	%	Index 2010/2009
		schválený	po změnách			
<b>Neinvestiční transfery podnikatelským subjektům celkem</b>	<b>13 800</b>	<b>33 143</b>	<b>29 229</b>	<b>15 680</b>	<b>53,6</b>	<b>113,6</b>
z to ho:						
- Ministerstvo průmyslu a obchodu	5 575	15 112	9 111	5 277	57,9	94,7
- Ministerstvo dopravy	2 250	5 143	4 795	2 450	51,1	108,9
- Ministerstvo práce a sociálních věcí	1 558	4 328	6 244	2 216	35,5	142,2
- Ministerstvo zemědělství	1 515	1 339	1 912	1 508	78,9	99,5
- Ministerstvo školství, mládeže a tělovýchovy	628	664	778	783	100,6	124,7
- Všeobecná pokladní správa	1 771	5 082	5 082	2 805	55,2	158,4

Schválený státní rozpočet na rok 2010 byl stanoven v objemu 33,1 mld. Kč, což představovalo proti rozpočtu předchozího roku nárůst o 2,3 mld. Kč, tj. o 7,4 %, proti skutečnosti roku 2009 nárůst o 4,7 mld. Kč, tj. o 16,3 %. V průběhu pololetí 2010 došlo ke snížení rozpočtu o 3,9 mld. Kč na celkovou výši 29,2 mld. Kč.

Ke konci června 2010 dosáhly transfery podnikatelským subjektům **15,7 mld. Kč**, což je 53,6 % rozpočtu po změnách a meziroční nárůst o 13,6 %. Nejvyšší meziroční růst vykázala kapitola Všeobecná pokladní správa a naopak největší pokles Ministerstvo průmyslu a obchodu.

Nejvíce prostředků podnikatelským subjektům poskytlo **Ministerstvo průmyslu a obchodu**, a to **5,3 mld. Kč**, což představovalo 57,9 % upraveného rozpočtu a meziroční snížení o 298 mil. Kč, tj. o 5,3 %. Nejvíce transferů směřovalo na podporu průmyslového výzkumu, vývoje a inovací - celkem 2,9 mld. Kč. Transfery na zahlazování následků hornické činnosti v uhelných, uranových a rudných dolech byly uvolněny v objemu 1,1 mld. Kč, z toho na technický útlum připadlo 442 mil. Kč a na mandatorní sociálně zdravotní výdaje 672 mil. Kč. Na operační program Podnikání a inovace bylo vyčerpáno 978 mil. Kč. Operační program Podnikání a inovace je základním programovým dokumentem resortu průmyslu a obchodu pro čerpání finančních prostředků ze strukturálních fondů EU v letech 2007-2013. Program je spolufinancován z Evropského fondu regionálního rozvoje (ERDF), poměr mezi zdroji ČR a ERDF činí 15:85. Ve prospěch Rámcového programu pro podporu technologických center a center strategických služeb, schváleného usnesením vlády č. 217/2007, bylo čerpáno 279 mil. Kč. Z ostatních neinvestičních transferů podnikatelským subjektům bylo nejvíce prostředků vynaloženo na ekologickou dotaci podle horního zákona (17 mil. Kč), dále pak na projekty realizované v rámci spolufinancovaného Operačního programu Životní prostředí pro státní podniky DIAMO a Palivový kombinát Ústí, úsporné energetické programy (EFEKT) a na správu skládek pro s.p. DIAMO.

**Ministerstvo dopravy** poskytlo v průběhu 1. pololetí 2010 podnikatelským subjektům neinvestiční prostředky v celkové výši **2,4 mld. Kč**, což představovalo 51,1 % upraveného rozpočtu a meziroční zvýšení o 200 mil. Kč, tj. o 8,9 %. Prostředky byly transferovány především na následující tituly: úhrada ztráty ze závazku veřejné služby ve veřejné drážní osobní dopravě 2,0 mld. Kč, kterou je zabezpečeno financování smlouvy o závazku zajištění dopravních potřeb státu (v uvedené částce je obsažena též úhrada ztráty dopravce z poskytování žakovského jízdného, kterou Ministerstvo dopravy uvolnilo Českým drahám, a. s., ve výši dopravcem vykázaným počtem přepravených žáků a studentů), příspěvek na dopravní cestu nehrazený ze Státního fondu dopravní infrastruktury 180 mil. Kč, příspěvky pro uvolněné zaměstnance bývalých Českých drah poskytované podle nařízení vlády č. 370/2007 Sb. v rámci Dopravního sociálního programu pro ČD, a.s., ČD Cargo, a.s. a SŽDC, a.s. celkem ve výši 177 mil. Kč, výzkum, vývoj a inovace 30 mil. Kč, úhrada poplatků vybíraných za letové provozní služby (LPS) poskytované ve vzdušném prostoru ČR 25 mil. Kč (státnímu podniku Řízení letového provozu ČR v souladu s usnesením vlády č. 1404/2005, k úhradě poplatků vybíraných za LPS a nařízením Komise č. 1794/2006, kterým se stanoví společný systém poplatků za letové navigační služby; jde o úhradu služeb osvobozených od zpoplatnění).

Na Technickou pomoc Operačního programu Doprava byla pro SŽDC, s.p. uvolněna částka 3 mil. Kč.

**Ministerstvo práce a sociálních věcí** vynaložilo na neinvestiční transfery podnikatelským subjektům **2,2 mld. Kč** při plnění rozpočtu na 35,5 % a meziročním nárůstu o 658 mil. Kč, tj. o 42,2 %. Transfery poskytované v této kapitole mají specifický charakter, neboť jsou převážně poskytovány na podporu zaměstnávání uchazečů o zaměstnání včetně zdravotně postižených občanů a snižování nezaměstnanosti v rámci výdajů na aktivní politiku zaměstnanosti. Nástroje aktivní politiky zaměstnanosti (transfery, úhrada úroků z úvěrů, návratné finanční výpomoci) pozitivně ovlivňují rozvoj, případně zachování podnikatelských aktivit a tvorbu společensky účelných pracovních míst v daném území.

**Ministerstvo zemědělství** poskytlo ve sledovaném období podnikatelským subjektům transfery ve výši **1,5 mld. Kč**, což představuje 78,9 % rozpočtu a mírný meziroční pokles (o 7 mil. Kč). Prostředky byly poskytnuty především na podporu agrokomplexu – celkem ve výši 1,2 mld. Kč, na podporu vodního hospodářství (rybníky a jiná vodní díla v zemědělské krajině) – 274 mil. Kč a na výdaje na výzkum, vývoj a inovace – 73 mil. Kč. Z celkové výše transferů agrokomplexu bylo poskytnuto 1,0 mld. Kč Podpůrnému garančnímu lesnickému a rolnickému fondu (PGRLF) a 40 mil. Vinařskému fondu. Prostřednictvím PGRLF je subvencována část úroků z úvěrů podnikatelských subjektů v oblasti zemědělství, lesnictví, vodního hospodářství a průmyslu zabývající se zpracováním produkce ze zemědělské výroby a finanční podpora pojištění. Fond též poskytuje prostředky formou úhrady DPH obcím v rámci Programu rozvoje venkova.

**Ministerstvo školství, mládeže a tělovýchovy** vynaložilo na neinvestiční transfery podnikatelským subjektům do konce pololetí letošního roku **783 mil. Kč**, tj. 100,6 % upraveného rozpočtu a o 155 mil. Kč, tj. o 24,7 % více než v předchozím roce. Převážná většina prostředků byla transferovaná podnikatelům - právnickým osobám na podporu v oblasti výzkumu, vývoje a inovací.

V kapitole **Všeobecná pokladní správa** byly čerpány prostředky ve výši **2,8 mld. Kč**, tj. 55,2 % rozpočtu. Z toho připadlo 1,3 mld. Kč na splátky jistin a úroků z realizace státních záruk za úvěry přijaté ČMZRB na financování infrastruktury (bez výdajů na zabezpečení funkce finančního manažera úvěrů přijatých ČR, které jsou evidované na RP 5163); prostředky byly určeny na krytí dluhové služby úvěrů poskytnutých od EIB (před rokem 2001) především na financování dopravní infrastruktury, čistíren odpadních vod a úprav vodních toků, přičemž konečná splatnost úvěrů je v letech 2010 až 2022. Od roku 2001, tj. od účinnosti zákona č. 218/2000 Sb., o rozpočtových pravidlech, je financování infrastrukturních

programů řešeno přijímáním přímých úvěrů státu (zejména od EIB), nikoliv úvěrů se státní zárukou. V souladu s podmínkami státní podpory exportu stanovenými zákonem č. 58/1995 Sb., o pojišťování a financování vývozu se státní podporou, byly vyplaceny Exportní garanční a pojišťovací společnosti, a.s. (EGAP) prostředky ve výši 1,0 mld. Kč na doplnění pojistných fondů k zajištění potřebné kapacity pro pokrytí rostoucí poptávky českých vývozců po pojištění exportních úvěrů na realizaci významných exportních zakázek, a prostředky ve výši 410 mil. Kč transferované České exportní bance, a.s. k pokrytí ztrát souvisejících s provozováním podpořeného financování vývozu a s rozšiřováním úvěrových aktivit. Transfery na daňovou povinnost v rámci investičních pobídek byly poskytnuty ve výši 92 mil. Kč a na ztrátu společnosti MUFIS, a.s. v částce 9 mil. Kč. Transfery na úhradu daňové povinnosti byly poskytovány na základě příslušných usnesení vlády České republiky podnikatelským subjektům, kterým byly schváleny investiční pobídky a se kterými byla podepsána „Prohlášení o společném záměru“.

Ostatní ministerstva se na poskytnutých neinvestičních transferech podnikatelským subjektům podílela menšími částkami.

### **Neinvestiční transfery neziskovým a podobným organizacím**

Schválený státní rozpočet neinvestičních transferů neziskovým a podobným organizacím na rok 2010 ve výši 9,2 mld. Kč počítá s jejich meziročním růstem o 19,0 % (o 1,5 mld. Kč) proti schválenému rozpočtu roku 2009, proti skutečnosti 2009 pak s poklesem o 5,0 % (o 486,4 mil. Kč). V průběhu 1. pololetí byl rozpočet navýšen u většiny dotčených kapitol celkem o 1,3 mld. Kč. **Čerpáno bylo 5,9 mld. Kč**, tj. 56,1 % rozpočtu po změnách, při meziročním růstu o 13,7 % (o 712,4 mil. Kč).

Čerpání neinvestičních transferů neziskovým a podobným organizacím v 1. pololetí 2010 ve srovnání s rokem 2009 uvádí následující tabulka:

Tabulka č. 24

NEINVESTIČNÍ TRANSFERY NEZISKOVÝM A PODOBNÝM ORGANIZACÍM	Skutečnost leden-červen 2009	Státní rozpočet 2010		Skutečnost leden-červen 2010	% plnění	Index 2010/2009	Rozdíl 2010-2009
		schválený	p o změnách				
<b>Neinvestiční transfery neziskovým a podobným organizacím celkem</b>	<b>5 199</b>	<b>9 200</b>	<b>10 536</b>	<b>5 911</b>	<b>56,10</b>	<b>113,70</b>	712
v tom:							
- obecně prospěšným organizacím	460	668	887	594	67,05	129,30	135
- občanským sdružením	2 264	3 736	4 095	2 551	62,29	112,66	287
- církvím a náboženským společnostem	1 894	3 671	3 626	2 100	57,93	110,87	206
- politickým stranám a hnutím	244	530	1 100	255	23,14	104,44	11
- společenstvím vlastníků jednotek	3	0	6	2	36,22	66,67	-1
- ostatní neinv. transfery neziskovým apod. org.	334	596	823	409	49,67	122,53	75

**Neinvestiční transfery obecně prospěšným organizacím** dosáhly téměř **594,5 mil. Kč**, tj. 48,7 % rozpočtovými opatřeními navýšeného rozpočtu o 219,0 mil. Kč. Meziročně se výdaje těmto organizacím zvýšily o 29,3 % (o 134,7 mil. Kč). Z celku poskytla, tak jako ve stejném období roku 2009, 47,0 % kapitola Ministerstvo práce a sociálních věcí, kde bylo uvolněno 279,6 mil. Kč, z toho mj. 138,4 mil. Kč na služby sociální péče, 42,8 mil. Kč na služby sociální prevence, 20,9 mil. Kč na aktivní politiku zaměstnanosti, 16,1 mil. Kč na sociální rehabilitace a ostatní sociální péči a pomoc. Ministerstvo školství, mládeže a tělovýchovy převedlo těmto organizacím 95,1 mil. Kč zejména na vzdělávání (65,4 mil. Kč), na výzkum, vývoj a inovace (26,4 mil. Kč), na prevenci proti návykovým látkám (1,6 mil. Kč), na volný čas mládeže (915 tis. Kč), atd.; Ministerstvo pro místní rozvoj poskytlo celkem 73,2 mil. Kč, z toho 70,0 mil. Kč Horské službě; Ministerstvo zahraničních věcí 50,0 mil. Kč, z toho na zahraniční rozvojovou pomoc 22,8 mil. Kč, na transformační spolupráci 12,5 mil. Kč, na humanitární pomoc 10,1 mil. Kč, atd.; Ministerstvo kultury 43,8 mil. Kč zejména v oblasti kulturních aktivit a na podporu profesionálních divadel apod.; Ministerstvo vnitra 5,4 mil. Kč, z toho 3,4 mil. Kč na prevenci korupčního jednání; Grantová agentura ČR na výzkum, vývoj a inovace 6,5 mil. Kč, Ministerstvo zdravotnictví 3,4 mil. Kč na zdravotnické programy a na protidrogovou politiku; Ministerstvo životního prostředí převedlo 26,9 mil. Kč, Ministerstvo průmyslu a obchodu 5,4 mil. Kč, atd.

**Transfery občanským sdružením** dosáhly téměř **2,6 mld. Kč**, tj. 62,3 % rozpočtu po změnách (o 8,1 procentního bodu více než v 1. pololetí 2009), meziročně se zvýšily o 12,7 %, tj. o 286,7 mil. Kč. Z celku 75,2 % přijala občanská sdružení od kapitol Ministerstvo práce a sociálních věcí a Ministerstvo školství, mládeže a tělovýchovy. První z nich uvolnila celkem 959,4 mil., Kč, z toho na služby sociální péče připadlo 287,4 mil. Kč, služby sociální prevence 269,3 mil. Kč, na dotace pro rodinu 43,7 mil. Kč, na sociální poradenství 90,4 mil. Kč, na sociální rehabilitace a ostatní sociální péči a pomoc 60,0 mil. Kč, na aktivní politiku zaměstnanosti 77,8 mil. Kč, na společné programy EU a ČR 124,7 mil. Kč, atd. Druhá (MŠMT) poskytla 958,0 mil. Kč především na státní sportovní reprezentaci a na podporu sportovních a tělovýchovných aktivit dětí, mládeže a tělesně postižených. Úřad vlády ČR uvolnil 33,4 mil. Kč, z toho na podporu veřejných aktivit zdravotně postižených 19,2 mil. Kč a na prevenci sociálního vyloučení a komunitní práce 14,2 mil. Kč, Ministerstvo zdravotnictví poskytlo téměř 43,5 mil. Kč na zdravotnické programy a na výzkum, vývoj a inovace ve zdravotnictví, Ministerstvo vnitra 49,5 mil. Kč, z toho 11,5 mil. Kč na výcvikovou a sportovní činnost příslušníků Policie ČR, 13,5 mil. Kč na úsek požární ochrany, 10,0 mil. Kč na dobrovolnickou službu, 1,4 mil. Kč na prevenci kriminality, 4,7 mil. Kč na Evropský uprchlický fond, 7,0 mil. Kč na Evropský fond

pro integraci státních příslušníků třetích zemí, atd., Ministerstvo zahraničních věcí převedlo občanským sdružením 43,7 mil. Kč, z toho např. na zahraniční rozvojovou pomoc 20,6 mil. Kč, na transformační spolupráci téměř 12,0 mil. Kč, na humanitární pomoc 5,2 mil. Kč, atd., Ministerstvo pro místní rozvoj 16,9 mil. Kč, z toho pro Klub českých turistů získal 4,2 mil. Kč, Sdružení nájemníků ČR 1,9 mil. Kč, atd. Ministerstvo kultury uvolnilo 104,0 mil. Kč zejména v rámci kulturních aktivit, Všeobecná pokladní správa 238,6 mil. Kč, z toho 213,0 mil. Kč pro občanská sdružení zastřešující oblast českého sportu a tělovýchovy, 4,1 mil. Kč pro OS Konfederace politických vězňů, 3,8 mil. Kč pro Český svaz bojovníků za svobodu, atd., Ministerstvo obrany 11,9 mil. Kč zejména na péči o válečné veterány. Také další kapitoly státního rozpočtu poskytly občanským sdružením finanční prostředky např. Ministerstvo životního prostředí 44,0 mil. Kč, Ministerstvo zemědělství 26,0 mil. Kč, Ministerstvo průmyslu a obchodu 9,0 mil. Kč, atd.

**Církvím a náboženským společnostem** bylo převedeno celkem **2,1 mld. Kč**, tj. 57,9 % rozpočtu po změnách, při meziročním růstu o 10,9 % (o 206,0 mil. Kč). Z celku Ministerstvo kultury uvolnilo 729,2 mil. Kč, z toho na výdaje na činnost registrovaných církví a náboženských společností 709,2 mil. Kč (platy duchovních vč. pojistného 660,0 mil. Kč, provozní náklady 41,5 mil. Kč, program Podpora rozvoje a obnovy materiálně technické základny CNS 7,1 mil. Kč a opravy církevního majetku 851 tis. Kč). Ministerstvo školství, mládeže a tělovýchovy vyplatilo 777,4 mil. Kč zejména církevním školám, předškolním a školským zařízením; Ministerstvo práce a sociálních věcí čerpalo 561,7 mil. Kč, z toho na služby sociální péče připadlo 405,6 mil. Kč, na služby sociální prevence 82,4 mil. Kč, na aktivní politiku zaměstnanosti 21,4 mil. Kč, na sociální poradenství 21,1 mil. Kč, na sociální rehabilitace a ostatní sociální péči 6,9 mil. Kč, atd. Další kapitoly, které v 1. pololetí 2010 uvolnily finanční prostředky církvím a náboženským společnostem byly např. Ministerstvo zahraničních věcí 19,4 mil. Kč (z toho 9,2 na humanitární a 8,2 mil. Kč na zahraniční rozvojovou pomoc), Úřad vlády ČR 3,6 mil. Kč na prevenci sociálního vyloučení a komunitní práce, Ministerstvo vnitra 7,5 mil. Kč např. na dobrovolnickou službu 2,4 mil. Kč, na prevenci kriminality 2,8 mil. Kč, pro Evropský uprchlícký fond 1,4 mil. Kč, atd.

**Příspěvek politickým stranám a politickým hnutím** vyplácený podle zákona č. 424/1991 Sb., o sdružování v politických stranách a politických hnutích, ve znění pozdějších předpisů, prostřednictvím kapitoly Všeobecná pokladní správa byl v 1. pololetí 2010 čerpán v celkové částce **254,5 mil. Kč**, tj. 48,0 % rozpočtu. Z toho na stálý příspěvek připadlo 30,1 mil. Kč, na příspěvek na mandát 94,9 mil. Kč poslancům, téměř 35,6 mil. Kč senátorům, téměř 83,3 mil. Kč krajským zastupitelům a téměř 8,8 mil. Kč zastupitelům hl. m. Prahy. Meziročně se příspěvek politickým

stranám a hnutím zvýšil o 4,4 % (o 10,8 mil. Kč), když byly zohledněny výsledky voleb do Poslanecké sněmovny Parlamentu ČR v květnu 2010 – v měsíci konání voleb podle výše uvedeného zákona obdrží politická strana a politické hnutí příspěvek propočtený z výsledků voleb toho volební období, jehož výše je pro ně výhodnější. Dále byl poskytnut příspěvek na činnost politickému hnutí Severočeši.cz za rok 2009 ve výši 2,0 mil. Kč.

**Neinvestiční transfery společenstvím vlastníků jednotek** byly za 1. pololetí 2010 vykázány v částce 2,0 mil. Kč v kapitole Ministerstvo pro místní rozvoj (38,1 % rozpočtu kapitoly) na program Podpora oprav domovních olověných rozvodů.

**Ostatní neinvestiční transfery neziskovým a podobným organizacím** byly čerpány v celkové částce **408,9 mil. Kč**, tj. 49,7 % rozpočtu po změnách; meziročně tyto výdaje vzrostly o 22,5 % (o 75,2 mil. Kč). Z celku uvolnily kapitoly Ministerstvo školství, mládeže a tělovýchovy 194,4 mil. Kč, vč. 193,5 mil. Kč na výzkum, vývoj a inovace; Ministerstvo práce a sociálních věcí 173,1 mil. Kč (na společné programy EU a ČR 164,9 mil. Kč a na aktivní politiku nezaměstnanosti 8,2 mil. Kč); dále těmto organizacím poskytly finanční prostředky kapitoly Grantová agentura ČR 21,6 mil. Kč a Akademie věd 1,4 mil. Kč na výzkum, vývoj a inovace, Ministerstvo kultury 6,5 mil. Kč, Ministerstvo zdravotnictví 1,8 mil. Kč, Ministerstvo zahraničních věcí 1,0 mil. Kč, atd.

### **Refundace poloviny náhrady mzdy v souvislosti s nemocenským pojištěním**

Polovina náhrady mzdy za dobu dočasné pracovní neschopnosti, kterou zaměstnavatel poskytl zaměstnanci podle § 192 až 194 zákoníku práce, je hrazena ze státního rozpočtu, resp. kapitoly Ministerstvo práce a sociálních věcí, zaměstnavateli podle § 9 odst. 2 a 3 zákona č. 589/1992 Sb., o pojistném na sociálním zabezpečení a příspěvku na státní politiku zaměstnanosti, ve znění zákona č. 189/2006 Sb., a je zúčtována mezi zaměstnavatelem a příslušnou okresní správou sociálního zabezpečení v rámci odvodu pojistného.

Na rok 2010 stanoví schválený státní rozpočet výši uvedené refundace na 2,0 mld. Kč (ve schváleném rozpočtu na rok 2009 tento výdaj zahrnut nebyl, v průběhu roku byl rozpočet navýšen na 1,5 mld. Kč, které byly čerpány na 95,8 %). V 1. pololetí 2010 bylo **zaměstnavatelům refundováno 848,1 mil. Kč**, tj. 47,0 % rozpočtu po změnách, při meziročním růstu o 20,4 % (o 143,4 mil. Kč).



### Neinvestiční transfery veřejným rozpočtům ústřední úrovně

Neinvestiční transfery veřejným rozpočtům ústřední úrovně představují zejména transfery státním fondům a fondům sociálního a veřejného zdravotního pojištění.

Tabulka č. 25

NEINVESTIČNÍ TRANSFERY VEŘEJNÝM ROZPOČTŮM ÚSTŘEDNÍ ÚROVNĚ	Skutečnost leden-červen 2009	Státní rozpočet 2010		Skutečnost leden-červen 2010	% plnění	Index 2010/2009	Rozdíl 2010-2009
		schválený	po změnách				
		1	2				
<b>Neinvestiční transfery veřejným rozpočtům ústřední úrovně celkem</b>	<b>38 091</b>	<b>89 203</b>	<b>88 899</b>	<b>39 896</b>	<b>44,88</b>	<b>104,74</b>	<b>1 805</b>
z toho:							0
- státním fondům	13 781	36 891	36 574	13 310	36,39	96,58	-471
z toho: SZIF	11 830	28 578	28 039	8 110	28,93	68,56	-3 719
SFDI	1 922	8 312	8 532	5 164	60,53	268,71	3 242
- fondům sociálního a veřejného zdrav. pojištění	24 240	52 116	52 114	26 489	50,83	109,28	2 249
z toho: kapitola VPS	24 233	52 099	52 099	26 482	50,83	109,28	2 249

**Neinvestiční transfery státním fondům** jsou ve schváleném státním rozpočtu na rok 2010 zahrnuty v částce 36,9 mld. Kč při plánovaném meziročním navýšení o 15,1 % (o 4,8 mld. Kč), proti skutečnosti 2009 se však mají snížit o 9,2 % (o 3,8 mld. Kč). Z celku 28,6 mld. Kč rozpočtovaných prostředků připadá na Státní zemědělský intervenční fond (SZIF), tj. proti schválenému rozpočtu roku 2009 navýšení o 0,9 % (o 268,4 mil. Kč), proti skutečnosti 2009 naopak značné snížení, a to o 16,8 % (o 5,8 mld. Kč). Pro Státní fond dopravní infrastruktury (SFDI) je ve schváleném rozpočtu vyčleněno 8,3 mld. Kč neinvestičních prostředků, tj. více než dvojnásobně než ve schváleném rozpočtu roku 2009 (o 4,6 mld. Kč více), proti skutečnosti roku 2009 se tyto výdaje mají zvýšit o 34,8 % (o 2,1 mld. Kč). Rozpočet neinvestičních transferů státním fondům celkem byl v průběhu 1. pololetí snížen o 316,4 mil. Kč, z toho o 539,3 mil. Kč ve prospěch kapitálových výdajů pro SZIF. **Čerpáno** bylo celkem **13,3 mld. Kč** neinvestičních prostředků, tj. 36,4 % rozpočtu po změnách při meziročním poklesu o 3,4 % (téměř o 471,4 mil. Kč). Z celku **Ministerstvo zemědělství převedlo Státnímu zemědělskému intervenčnímu fondu 8,1 mld. Kč**, tj. 28,9 % rozpočtu po změnách, při meziročním poklesu o 31,4 % (o 3,7 mld. Kč), pro úplnost uvádíme investiční transfery tomuto fondu, které činily 4,1 mld. Kč proti 2,5 mld. Kč v 1. pololetí roku 2009. Většina prostředků je použita na programy Společné zemědělské politiky<sup>10</sup>; dotace na činnost tohoto fondu činily

<sup>10</sup> Podrobné údaje o Společné zemědělské politice jsou uvedeny v části II./5. Zprávy.

1,1 mld. Kč. Prostřednictvím kapitoly **Ministerstvo dopravy** byly poskytnuty neinvestiční prostředky **Státnímu fondu dopravní infrastruktury** ve výši **5,2 mld. Kč**, tj. 60,5 % rozpočtu navýšenému o 219,2 mil. Kč; meziročně se převod tomuto fondu zvýšil o 3,2 mld. Kč. Z celku 3,9 mld. Kč připadlo na vyrovnání deficitu příjmů a výdajů rozpočtu v roce 2010, dále 441,7 mil. Kč představovaly prostředky v rámci OP Doprava, 102,3 mil. Kč úvěrové prostředky EIB a 745,1 mil. Kč dluhopisové programy podle zákona č. 220/2003 Sb. (D47) a zákona č. 382/2009 Sb. (povodně). Kromě toho bylo na SFDI převedeno 18,2 mld. Kč investičních prostředků. Kapitola **Ministerstvo životního prostředí** převedla **Státnímu fondu životního prostředí** celkem **35,4 mil. Kč** neinvestičních prostředků v rámci programu 115 150 na akce související s kvalitním zajištěním technické asistence OP Životní prostředí.

Státní rozpočet ve výši 52,1 mld. Kč připadá v rámci neinvestičních transferů fondům sociálního a veřejného zdravotního pojištění na **platbu státu na zdravotní pojištění** za zákonem vybrané skupiny obyvatel. Předpoklad meziročního nárůstu rozpočtovaných výdajů na rok 2010 činí 9,9 % (navýšení o 4,7 mld. Kč) proti schválenému rozpočtu roku 2009, proti skutečnosti 2009 pak 7,0 % (o 3,4 mld. Kč více). Stanovení rozpočtu vychází z vyměřovacího základu daného v § 3c zákona č. 592/1992 Sb., ve znění pozdějších předpisů, ve výši 5 355,- Kč a následně z výpočtu platby státu za dotčenou osobu a měsíc v částce 723,- Kč, tj. o 46,- Kč více než v roce 2009 a 2008. Za leden až červen 2010 bylo za státní pojištěnce **zaplaceno** na zvláštní účet všeobecného zdravotního pojištění **26,5 mld. Kč**, tj. 50,8 % rozpočtu při meziročním růstu o 9,3 % (o 2,2 mld. Kč). Kromě navýšení platby za osobu a měsíc se ve sledovaném období zvýšil počet státních pojištěnců (celkem o 52,8 tis. osob), a to převážně v kategorii „uchazeč o zaměstnání v evidenci úřadu práce“ a v kategorii „důchodce“.

Dále jsou do této skupiny výdajů zahrnuty prostředky poskytované z rozpočtu **Ministerstva obrany** Vojenské zdravotní pojišťovně. Fondům zprostředkování úhrady zdravotní péče a pro úhradu preventivní péče, zřízeným podle vyhlášky č. 41/2000 Sb., bylo v 1. pololetí 2010 **uvolněno 7,0 mil. Kč**, tj. 48,1 % rozpočtu po změnách, resp rozpočtu sníženého o 2,0 mil. Kč, při meziročním poklesu o 7,4 % (o 500 mil. Kč) než ve stejném období roku 2009.

### **Neinvestiční transfery veřejným rozpočtům územní úrovně**

---

Neinvestiční transfery veřejným rozpočtům územní úrovně se na běžných výdajích schváleného rozpočtu 2010 ve výši 126,7 mld. Kč podílejí 11,8 %. Ten předpokládá meziroční pokles výdajů o 7,6 % (o 10,4 mld. Kč) proti schválenému rozpočtu 2009 a o 2,1 % (o 2,7 mld. Kč) proti skutečnosti 2009. V průběhu 1. pololetí byl rozpočet navýšen o 3,2 mld. Kč u tzv. účelových transferů, z toho největší objem připadl kapitolám Ministerstvo práce a sociálních věcí (1,6 mld. Kč) a Ministerstvo pro místní rozvoj (téměř 2,2 mld. Kč), naopak ke snížení rozpočtu došlo mj. v kapitolách Ministerstvo školství, mládeže a tělovýchovy (o 532,8 mil. Kč) a Ministerstvo dopravy (450,9 mil. Kč). **Čerpáno** bylo celkem **85,4 mld. Kč**, tj. na 65,8 % rozpočtu po změnách, při meziročním růstu o 3,1 % (o 2,5 mld. Kč). Vyšší čerpání ovlivnily převody prostředků z kapitoly Ministerstvo školství, mládeže a tělovýchovy na přímé náklady škol zřizovaných obcemi a kraji, když byla ve 2. čtvrtletí vyplacena celá záloha na 3. čtvrtletí roku.

Tabulka č. 26

NEINVESTIČNÍ TRANSFERY VEŘEJNÝM ROZPOČTŮM ÚZEMNÍ ÚROVNĚ	mil. Kč						
	Skutečnost leden-červen 2009	Rozpočet 2010		Skutečnost leden-červen 2010	% plnění	Index 2010/2009	Rozdíl 2010-2009
		schválený	po změnách				
	1	2	3	4	5=4:3	6=4:1	7=4-1
<b>Neinvestiční transfery veřejným rozpočtům územní úrovně celkem</b>	<b>82 627</b>	<b>126 653</b>	<b>129 827</b>	<b>85 405</b>	<b>65,78</b>	<b>103,36</b>	<b>2 778</b>
z toho:							
<b>Obce celkem</b>	<b>26 850</b>	<b>48 363</b>	<b>50 447</b>	<b>28 829</b>	<b>57,15</b>	<b>107,37</b>	<b>1 979</b>
- neinvestiční transfery obcím	22 027	36 439	38 523	22 867	59,36	103,81	840
z toho transfery na dávky*)	13 003	24 679	24 679	13 485	54,64	103,71	482
- neinvestiční transfery obcím v rámci souhrnného dotačního vztahu	4 823	11 924	11 924	5 962	50,00	123,62	1 139
<b>Kraje celkem</b>	<b>55 364</b>	<b>78 289</b>	<b>78 714</b>	<b>55 905</b>	<b>71,02</b>	<b>100,98</b>	<b>541</b>
- neinvestiční dotace krajům	54 775	77 112	77 538	55 317	71,34	100,99	542
- neinvestiční transfery krajům v rámci souhrnného dotačního vztahu	589	1 176	1 176	588	50,00	99,77	-1

\*) ve sloupcích skutečnost leden-červen 2008 a skutečnost leden-červen 2009 jsou uvedeny transfery kapitoly MPSV obcím na dávky pomoci v hmotné nouzi, na dávky zdravotně postiženým a příspěvek na péči podle zákona o sociálních službách; obcemi bylo skutečně vyplaceno na tyto dávky celkem 12 350 mil. Kč v 1. pol. 2009 a 13 015 mil. Kč

V přílohách č. 5 až 8 k zákonu o státním rozpočtu na rok 2010 bylo vyčleněno téměř 13,1 mld. Kč na transfery poskytované územním celkům **v rámci souhrnného dotačního vztahu**, tj. o 20,6 % (o 2,2 mld. Kč) více než ve schváleném rozpočtu roku 2009 a o 21,1 % více než činila skutečnost roku 2009 (o 2,3 mld. Kč). Meziroční navýšení se týká příspěvku na výkon státní správy a vyplývá z aktualizace dat o počtech sociálních služeb v souvislosti s účinností zákona č. 206/2009 Sb., kterým se mění zákon č. 108/2006 Sb. (o sociálních službách), na jejichž základě se počítá příslušná část příspěvku na dofinancování výkonu finanční kontroly a inspekce sociálních služeb. **Poukázáno** bylo celkem přes **6,5 mld. Kč** (50,0 % rozpočtu) při meziročním růstu o 21,0 % (o 1,1 mld. Kč). Z celku **obcím** bylo uvolněno **5 396,9 mil. Kč** na příspěvek na výkon státní správy, na příspěvek na školství, na

dotace na vybraná zdravotnická zařízení a na dotace na výkon zřizovatelských funkcí převedených z okresních úřadů. Hlavní město **Praha** získalo **564,9 mil. Kč** na příspěvek na výkon státní správy. Výdaje obcím a hl.m. Praze celkem (5 961,8 mil. Kč) se meziročně zvýšily o 23,6 % (o 1 088,2 mil. Kč). **Kraje** obdržely příspěvek na výkon státní správy v částce **588,1 mil. Kč**, který byl na stejné úrovni jako v 1. pololetí roku 2009 (meziroční pokles o 0,2 %, tj. o 1,4 mil. Kč). Finanční prostředky krajům, obcím a hl. m. Praze v rámci souhrnného dotačního vztahu byly uvolněny z kapitoly **Všeobecná pokladní správa**.

Neinvestiční transfery obcím a krajům **mimo rámeček souhrnného dotačního vztahu** (tzv. účelové) byly ve schváleném rozpočtu na rok 2010 zahrnuty ve výši 113,6 mld. Kč, tj. na 95,5 % schváleného rozpočtu roku 2009 (o 5,4 mld. Kč méně) a na 96,5 % skutečných výdajů roku 2009 (o 4,1 mld. Kč méně). Čerpány byly ve výši **78,2 mld. Kč**, tj. 67,4 % rozpočtu navýšeného o 3,2 mld. Kč, při meziročním růstu o 1,1 % (o 1,4 mld. Kč). Z celku **obce** obdržely **22,9 mld. Kč** (59,4 % rozpočtu po změnách) a **kraje** **55,3 mld. Kč** (71,3 % rozpočtu po změnách). Kromě toho **regionální rady regionů soudržnosti** obdržely v 1. pololetí 2010 ze státního rozpočtu, resp. kapitoly Ministerstvo pro místní rozvoj, **659,5 mil. Kč**, tj. o 4,9 % (o 30,7 mil. Kč) více než stanovil rozpočet po změnách a o 64,3 % (o 258,1 mil. Kč) více než ve stejném období roku 2009.

Největší objem prostředků (76,4 % všech účelových transferů územním rozpočtům) převedla kapitola **Ministerstvo školství, mládeže a tělovýchovy**, a to celkem **59,7 mld. Kč**, z toho na přímé náklady škol zřízených kraji a obcemi 58,5 mld. Kč, včetně zálohy na 3. čtvrtletí 2010 v částce 19,5 mld. Kč.

Kapitola **Ministerstvo práce a sociálních věcí** poskytla územním samosprávným celkům prostředky ve výši **14,5 mld. Kč**. Z celku bylo obcím převedeno 14,0 mld. Kč, z toho na sociální dávky 13,5 mld. Kč (10,0 mld. Kč na příspěvek na péči podle zákona o sociálních službách a přes 3,4 mld. Kč na dávky v hmotné nouzi a na dávky zdravotně postiženým), dále bylo obcím uvolněno na aktivní politiku zaměstnanosti 413,7 mil. Kč, na příspěvek zřizovatelům zařízení pro děti vyžadující okamžitou pomoc 75,0 mil. Kč, na služby sociální péče 50,5 mil. Kč, na podporu rodiny 7,0 mil. Kč, na sociální prevenci 5,6 mil. Kč, atd. Kraje obdržely 489,1 mil. Kč, z toho na společné programy EU a ČR 447,9 mil. Kč, na příspěvek pro zřizovatele zařízení pro děti vyžadující okamžitou pomoc 41,2 mil. Kč. Ostatní neinvestiční dotace činily 8,7 mil. Kč, z toho 5,7 připadlo na aktivní politiku zaměstnanosti, 3,0 mil. Kč na služby sociální péče, atd.

Z kapitoly **Všeobecná pokladní správa** bylo uvolněno téměř **1,3 mld. Kč**. Z celku obcím připadlo přes 1,1 mld. Kč, z toho bylo poskytnuto 551,6 mil. Kč na

dotace na činnosti vykonávané obcemi s rozšířenou působností v oblasti sociálně právní ochrany dětí, 212,2 mil. Kč na navýšení příspěvku na výkon státní správy v oblasti sociálních služeb pro obce s rozšířenou působností a hl. m. Prahu, 303,2 mil. Kč činil převod prostředků určených na volby, 14,6 mil. Kč výdaje stanovené zvláštními zákony nebo dalšími právními předpisy, 45 mil. Kč financování provozu ochranných systémů podzemních vod, atd. Kraje obdržely celkem 129,4 mil. Kč, z toho 76,0 mil. Kč na odstraňování povodňových škod, 50,9 mil. Kč na výdaje stanovené zvláštními zákony nebo dalšími právními předpisy, 2,1 mil. Kč na výdaje na volby, atd.

**Ministerstvo dopravy** převedlo územním rozpočtům na financování dopravní obslužnosti veřejnou železniční osobní dopravou celkem **1,3 mld. Kč**, z toho 1,2 mld. Kč krajům a 102,8 mil. Kč hl. m. Praze.

**Ministerstvo pro místní rozvoj** uvolnilo celkem **884,4 mil. Kč**, z celku obcím 829,2 mil. Kč na programy Podpora regionálního rozvoje – živelní pohromy 200,1 mil. Kč, Podpora obnovy venkova 10,5 mil. Kč, většina zbývajících prostředků bylo určena na společné programy EU a ČR. Kraje získaly 55,0 mil. Kč, z toho na program Podpora regionálního rozvoje (živelní pohromy 2009) 50,0 mil. Kč, na podporu obcím na náklady spojené s odstraněním stavby 3,1 mil. Kč, atd.

**Ministerstvo vnitra** poskytlo celkem **140,1 mil. Kč**, z toho 38,5 mil. Kč obcím např. na prevenci kriminality (12,3 mil. Kč), na zabezpečení integrace azylantů a cizinců (13,5 mil. Kč), na programy OP Lidské zdroje a zaměstnanost (11,5 mil. Kč), atd. Kraje získaly 101,6 mil. Kč, z toho na úsek požární ochrany - jednotky SDH 76,6 mil. Kč, na prevenci kriminality 9,2 mil. Kč, na programy OP Lidské zdroje a zaměstnanost (12,8 mil. Kč), atd.

**Ministerstvo kultury** vyplatilo celkem **94,6 mil. Kč**, z toho 63,3 mil. Kč obcím a 31,3 mil. Kč krajům. Výše výdajů byla ovlivněna nízkým plněním u neinvestičních transferů obcím (23,7 %), a to na dotačních programech Péče o vesnické památkové rezervace, Podpora obnovy kulturních památek prostřednictvím obcí s rozšířenou působností a Program regenerace městských památkových rezervací a zón. Čerpání na tyto programy se předpokládá ve 2. polovině roku.

**Ministerstvo životního prostředí** vydalo územním rozpočtům celkem **102,5 mil. Kč**, z toho obcím 99,7 mil. Kč a krajům 2,8 mil. Kč, a to na různé programy (Podpora zlepšování VH infrastruktury a snižování rizika povodní 14,1 mil. Kč, Podpora zlepšování stavu přírody a krajiny 79,6 mil. Kč, Podpora udržitelného využívání zdrojů energie 2,4 mil. Kč, Podpora zkvalitňování nakládání s odpady a odstraňování starých ekologických zátěží 6,4 mil. Kč).

Také další kapitoly státního rozpočtu uvolnily účelové finanční prostředky obcím a krajům, např.: **Ministerstvo zemědělství** poskytlo lesnímu hospodářství neinvestiční dotace v částce **92,6 mil. Kč**, z toho 84,3 mil. Kč obcím a 8,3 mil. Kč krajům. **Úřad vlády** převedl obcím a krajům celkem **12,9 mil. Kč**, z toho obcím 8,6 mil. Kč na protidrogovou politiku, krajům 4,3 mil. Kč na podporu koordinátorů romských poradců. **Ministerstvo obrany** uvolnilo celkem **6,8 mil. Kč**, z toho 4,5 mil. Kč obcím a 2,3 mil. Kč krajům - uvedené prostředky byly použity na provoz škol (2,3 mil. Kč), na péči o válečné hroby (4,5 mil. Kč) a na péči o válečné veterány (50 tis. Kč). **Ministerstvo průmyslu a obchodu** převedlo obcím **6,3 mil. Kč**, z toho 5,1 mil. Kč na jednotná kontaktní místa, 892 tis. Kč na výzkum, vývoj a inovace v rámci OP Podnikání a inovace a 240 tis. Kč na úsporné energetické programy. **Ministerstvo zdravotnictví** poskytlo neinvestiční prostředky na další vzdělávání pracovníků ve zdravotnictví a na zdravotnické programy ve výši **5,3 mil. Kč**, z toho obcím 1,3 mil. Kč a krajům 4,0 mil. Kč. **Ministerstvo financí** krajům uvolnilo krajům **5,3 mil. Kč** na blokový grant Fond technické asistence, kdy se proplácení výdaje jednotlivých sub-projektů, které jsou plně refundovány z finančních mechanismů EHP/Norsko.

#### **Neinvestiční transfery příspěvkovým a podobným organizacím**

Neinvestiční transfery příspěvkovým a podobným organizacím byly ve schváleném rozpočtu zahrnuty ve výši 50,3 mld. Kč, tj. o 6,6 % (o 3,5 mld. Kč) méně proti rozpočtu roku 2009, proti skutečnosti roku 2009 o 13,4 mld. Kč (o 7,8 mld. Kč) méně. Rozpočet byl v průběhu 1. pololetí zvýšen téměř o 5,5 mld. Kč; **čerpáno** bylo **31,6 mld. Kč**, tj. 56,7 % rozpočtu po změnách, při meziročním růstu o 2,9 % (o 895,6 mil. Kč).

Následující tabulka ukazuje schválený státní rozpočet neinvestičních transferů příspěvkovým a podobným organizacím na rok 2010, jeho změny a čerpání v 1. pololetí a srovnání se stejným obdobím roku 2009.

Tabulka č. 27

NEINVESTIČNÍ TRANSFERY PŘÍSPĚVKOVÝM A PODOBNÝM ORGANIZACÍM	Skutečnost leden-červen 2008	Rozpočet 2009		Skutečnost leden-červen 2009	% plnění	Index 2009/2008	Rozdíl 2009-2008
		schválený	po změnách				
		1	2				
<b>Neinvestiční transfery příspěvkovým a podobným organizacím celkem</b>	<b>30 703</b>	<b>50 259</b>	<b>55 723</b>	<b>31 599</b>	<b>56,71</b>	<b>102,92</b>	<b>896</b>
z toho:							
- příspěvky a dotace zřízeným přísp. org.	7 462	14 893	14 944	7 363	49,27	98,67	-99
- transfery vysokým školám	16 331	25 502	28 708	16 188	56,39	99,12	-143
- transfery veřejným výzkumným institucím	4 696	5 640	7 145	4 733	66,24	100,79	37
- transfery cizím příspěvkovým organizacím	2 201	4 202	4 910	3 312	67,44	150,46	1 111

**Příspěvkovým organizacím zřízeným v rámci příslušných kapitol státního rozpočtu** byly převedeny neinvestiční prostředky v celkové výši **7,4 mld. Kč**, tj. 49,3 % rozpočtu po změnách při meziročním poklesu o 1,3 % (o 99,1 mil. Kč). Od 1.1.2010 jsou tyto finanční prostředky ústředními orgány státní správy rozpočtovány podle § 54 odst. 1 písm. a) zákona č. 218/2008 Sb., rozpočtová pravidla, jako **příspěvky** na činnost a podle § 54 odst. 1 písm. e) a písm. f) zákona o rozpočtových pravidlech (úhrada provozních nákladů v rámci společných programů EU a ČR a projektů finančních mechanismů) a zákona č. 130/2002 Sb., o podpoře výzkumu, experimentálního vývoje a inovací, jako **dotace**. Z celku největší objem poskytly kapitoly Ministerstvo školství, mládeže a tělovýchovy 1,7 mld. Kč výchovným a diagnostickým ústavům, výzkumným ústavům, knihovnám, pedagogickému muzeu, vzdělávacím centřům, atd.; Ministerstvo kultury 1,6 mld. Kč na provoz divadel, muzeí, galerií, knihoven, atd.; Ministerstvo obrany 812,7 mil. Kč na vojenské zdravotnictví, zdravotní rehabilitace, bytové a tepelné hospodářství, na péči o nemovitý majetek a na přípravu ke státní reprezentaci. Ministerstvo životního prostředí uvolnilo celkem 626,4 mil. Kč, z toho pro Český hydrometeorologický ústav 249,1 mil. Kč, Správu NP Šumava 110,6 mil. Kč, Správu KRNAP 96,9 mil. Kč, Českou geologickou společnost 94,5 mil. Kč, atd.; Ministerstvo vnitra převedlo celkem 419,0 mil. Kč na příspěvkové organizace Zařízení služeb pro MV, Institut pro místní správu Praha, Bytová správa Praha, Tiskárna MV a PO Lázeňské léčebné ústavy MV (zrušena k 31.3.2010); Ministerstvo pro místní rozvoj 269,0 mil. Kč poskytlo svým zřízeným příspěvkovým organizacím celkem 463,4 mil. Kč, z toho příspěvek na činnost činil 255,0 mil. Kč, Ministerstvo zdravotnictví uvolnilo celkem 510,5 mil. Kč, z toho 55,0 mil. Kč fakultním nemocnicím, 107,7 mil. Kč hygienické službě, 299,2 mil. Kč na vědu a výzkum, 39,3 mil. Kč na další vzdělávání ve zdravotnictví, atd. Také další kapitoly státního rozpočtu převedly finanční prostředky na své zřízené příspěvkové organizace, jsou to Ministerstvo průmyslu a obchodu 388,9 mil. Kč, Ministerstvo zahraničních věcí 175,7 mil. Kč, Ministerstvo zemědělství 247,5 mil. Kč, Ministerstvo dopravy 245,2 mil. Kč, Úřad vlády 89,0 mil. Kč, Ministerstvo práce a sociálních věcí 26,9 mil. Kč a Ministerstvo spravedlnosti 11,0 mil. Kč.

Největší část 51,2 % z celkového objemu finančních prostředků poskytnutého příspěvkovým organizacím představovaly **neinvestiční transfery vysokým školám**, a to **16,2 mld. Kč**. Čerpáno bylo 56,4 % schváleného rozpočtu navýšeného o 3,2 mld. Kč; meziročně se tyto výdaje snížily o 0,8 %, tj. o 143,0 mil. Kč. V rozhodující míře (89,6 %) se na nich podílela kapitola Ministerstvo školství, mládeže a tělovýchovy, která podle zákona č. 111/1998 Sb., o vysokých školách, ve znění pozdějších předpisů, uvolnila částku 14,5 mld. Kč. Dále zejména na podporu výzkumu, vývoje a inovací na vysokých školách uvolnily např. kapitoly Grantová agentura ČR 1,0 mld. Kč, Akademie věd 163,3 mil. Kč, Ministerstvo zemědělství 141,5 mil. Kč, Ministerstvo zdravotnictví 120,5 mil. Kč, Ministerstvo průmyslu a obchodu 117,7 mil. Kč, Ministerstvo životního prostředí 52,4 mil. Kč, Ministerstvo pro místní rozvoj 21,5 mil. Kč, atd.

**Školským právníkům osobám** zřízeným státem, kraji a obcemi připadlo 2,5 mil. Kč neinvestičních prostředků, tj. 20,9 % rozpočtu po změnách při meziročním poklesu o 61,2 % (o 4,0 mil. Kč). Uvedené prostředky byly poskytnuty kapitolou Ministerstvo práce a sociálních věcí na aktivní politiku zaměstnanosti.

Neinvestiční transfery **veřejným výzkumným institucím** dosáhly **4,7 mld. Kč**, tj. 66,2 % rozpočtu po změnách, resp. rozpočtu navýšenému o 1,5 mld. Kč. Plněno bylo na stejné úrovni jako v 1. pololetí 2009 (meziroční navýšení o 0,8 %, tj. o 37,2 mil. Kč). Z celku výzkumné instituce v rámci Akademie věd ČR získaly 2,1 mld. Kč (tj. 45,1 % z celku), dále prostřednictvím Grantové agentury ČR na podporu výzkumu, vývoje a inovací bylo rozděleno 765,9 mil. Kč, Ministerstvo školství, mládeže a tělovýchovy poskytlo těmto institucím 942,3 mil. Kč, Ministerstvo zemědělství 476,2 mil. Kč, Ministerstvo životního prostředí 215,4 mil. Kč, Ministerstvo práce a sociálních věcí 56,4 mil. Kč, Ministerstvo průmyslu a obchodu 36,5,5 mil. Kč, Ministerstvo dopravy 29,4 mil. Kč, Státní úřad pro jadernou bezpečnost 23,4 mil. Kč, Úřad vlády 15,1 mil. Kč, atd.

Neinvestiční prostředky **veřejným zdravotnickým zařízením** zřízeným státem, kraji a obcemi byly převedeny v celkové výši **970,6 tis. Kč**, tj. 32,2 % rozpočtu po změnách, kapitolou Ministerstvo práce a sociálních věcí na aktivní politiku zaměstnanosti (757 tis. Kč) a na sociální poradenství (214 tis. Kč). Prostředky na sociální služby, které byly poskytovány těmto organizacím v roce 2009, byly převedeny do jiných typů organizací.

Neinvestiční transfery **cizím příspěvkovým organizacím** (tj. příspěvkovým organizacím, zřizovateli kterých kapitoly nejsou) byly ze státního rozpočtu čerpány v celkové částce **3,3 mld. Kč**, tj. 67,4 % rozpočtu po změnách při meziročním růstu o 50,5 % (o 1,1 mld. Kč). Z celku 95,4 % uvolnila kapitola Ministerstvo práce a



sociálních věcí - celkem 3,2 mld. Kč, z toho rozhodující část 3,0 mld. Kč bylo poskytnuta na služby sociální péče, dále na aktivní politiku nezaměstnanosti 73,7 mil. Kč, na sociální poradenství 50,8 mil. Kč, na sociální prevenci 24,2 mil. Kč, na sociální rehabilitace a ostatní sociální péči a pomoc 1,7 mil. Kč, atd. Ministerstvo školství, mládeže a tělovýchovy poskytlo celkem 86,7 mil. Kč, Grantová agentura ČR převedla na podporu výzkumu, vývoje a inovací celkem 38,7 mil. Kč, Akademie věd 11,8 mil. Kč, Ministerstvo průmyslu a obchodu 5,1 mil. Kč, atd.

**Výdaje na podporu výzkumu, vývoje a inovací** jsou ve schváleném rozpočtu na rok 2010 zahrnuty v celkovém objemu 29,4 mld. Kč, což oproti skutečnosti roku 2009 představuje nárůst o 5,3 mld. Kč, tj. o 22,0 % (včetně výdajů krytých příjmy z Evropské unie). Z toho na státní rozpočet připadá částka 25,4 mld. Kč, v níž jsou zahrnuty výdaje státního rozpočtu na spolufinancování výdajů krytých příjmy ze zahraničních programů v objemu 4,0 mld. Kč, což je o 3,6 mld. Kč méně než v předchozím roce. Výdaje na spolufinancování jsou rozpočtovány především u Ministerstva průmyslu a obchodu (2,8 mld. Kč), Ministerstva školství, mládeže a tělovýchovy (1,2 mld. Kč) a Akademie věd.

V rámci realizace reformy systému výzkumu, vývoje a inovací, schválené usnesením vlády č. 287/2008, vstoupila v platnost, s účinností k 1. červenci 2009, novela zákona č. 130/2002 Sb., o podpoře výzkumu, experimentálního vývoje a inovací z veřejných prostředků a o změně některých souvisejících zákonů (zákon o podpoře výzkumu, experimentálního vývoje a inovací). Počínaje rokem 2010 tak byly změněny některé dílčí závazné ukazatele výzkumu, vývoje a inovací, a to nejen názvy, ale zejména jejich věcný obsah. Strukturu výdajů mezi jednotlivými kapitolami ovlivnil i cíl reformy - od roku 2012 výrazně snížit počet poskytovatelů podpory výzkumu, vývoje a inovací.

Přehled o čerpání prostředků na podporu výzkumu, vývoje a inovací je patrný z následující tabulky:

Tabulka č. 28

Ukazatel	Skutečnost 1.pol.2009	Rozpočet 2010		Skutečnost 1.pol.2010	v tis. Kč	
		schválený	po změnách		Plnění v % 6=5:4	Index v % 7=5:2
		3	4			
1	2	3	4	5	6=5:4	7=5:2
<b>výdaje na výzkum, vývoj a inovace ze státního rozpočtu</b>	16 728 238	25 392 041	25 392 041	18 328 761	67,8	109,6
v tom: institucionální výdaje	8 283 254	13 586 817	13 588 668	7 716 674	56,8	93,2
účelové výdaje	8 444 984	11 805 224	11 803 373	10 612 087	89,9	125,7
<i>výdaje kryté příjmem z EU a FM</i>	100 012	4 008 125	4 008 125	592 401	14,8	
<b>výdaje na výzkum, vývoj a inovace celkem</b>	<b>16 828 250</b>	<b>29 400 166</b>	<b>29 400 166</b>	<b>18 921 162</b>	<b>64,4</b>	<b>112,4</b>

V 1. polovině roku 2010 bylo na výzkum, vývoj a inovace včetně programů spolufinancovaných z prostředků Evropské unie **vyčerpáno 18,9 mld. Kč**, což představovalo 64,4 % rozpočtu a meziroční růst o 12,4 %. Z toho připadlo na státní rozpočet 18,3 mld. Kč, přičemž z této částky tvořily účelové výdaje 10,6 mld. Kč a institucionální výdaje 7,7 mld. Kč.

Stejně jako v předchozích letech i v roce 2010 celkové výdaje na podpory výzkumu, vývoje a inovací zahrnují i kapitálové výdaje, neboť tyto výdaje se obecně sledují jako celek, nerozděleny na běžné a kapitálové výdaje.

Vyšší čerpání výdajů na podpory výzkumu, vývoje a inovací celkem je ovlivněno především vyplácením účelové podpory výzkumu, vývoje a inovací, která je uvolňována ze státního rozpočtu na základě smluv podle zákona č. 130/2002 Sb., o podpoře výzkumu, experimentálního vývoje a inovací.

Vyšší čerpání výdajů na výzkum, vývoj a inovace celkem a účelové podpory je způsobeno tím, že účelová podpora je ze státního rozpočtu uvolňována podle zákona č. 130/2002 Sb., o podpoře výzkumu, experimentálního vývoje a inovací. Poskytovatel je povinen začít uvolňovat podporu do 60ti kalendářních dnů ode dne nabytí účinnosti smlouvy o poskytnutí dotace.

Z celkových výdajů na podporu výzkumu, vývoje a inovací vynaložilo nejvíce prostředků Ministerstvo školství, mládeže a tělovýchovy (8,4 mld. Kč), Ministerstvo průmyslu a obchodu (3,3 mld. Kč), Akademie věd (3,0 mld. Kč) a Grantová agentura ČR (1,9 mld. Kč).

**Na podporu výzkumu, vývoje a inovací** tak bylo v 1. pololetí 2010 vynaloženo **3,2 % celkových výdajů státního rozpočtu**, což je o 0,3 procentního bodu více než ve srovnatelném období roku 2009.

Dále je hodnoceno čerpání některých neinvestičních výdajů zahrnutých v kapitole Všeobecná pokladní správa (VPS), které nejsou komentovány v jiných částech Zprávy.

**Státní podpora stavebního spoření** je poskytována podle zákona č. 96/1993 Sb., o stavebním spoření a státní podpoře stavebního spoření, ve znění pozdějších předpisů. V 1. pololetí 2010 poukázalo Ministerstvo financí stavebním spořitelnám zálohy státní podpory stavebního spoření za rok 2009 (tzv. 2. kolo 2009 - zálohy za předchozí rok jsou uvolňovány převážně v průběhu 2. čtvrtletí běžného roku) ve výši **11 207,6 mil. Kč**, tj. 83,6 % rozpočtu (13,4 mld. Kč). Meziroční pokles o 9,3 % (o 1 156,1 mil. Kč) souvisel zejména s poklesem podílu smluv o stavebním

spoření uzavřených podle právní úpravy platné do 31.12.2003 s maximální roční státní podporou 4 500,- Kč a nárůstem podílu smluv uzavřených po 1.1.2004, u kterých může výše státní podpory dosáhnout až 3 000,- Kč (jejich podíl vzrostl na 56 %). K 30.6.2010 činil celkový počet smluv ve fázi spoření 4 937 tis., tj. o 11 tis. smluv více, než bylo vykázáno k 31.12.2009.

**Státní příspěvek na penzijní připojištění** vyplácí Ministerstvo financí penzijním fondům na základě jejich žádosti v souladu s § 30 zákona č. 42/1994 Sb., o penzijním připojištění se státním příspěvkem, ve znění pozdějších předpisů, pro účastníky, kterým tento příspěvek náleží podle § 29 tohoto zákona. Schválený státní rozpočet na rok 2010 počítá s výdaji na tento příspěvek s částkou 6,5 mld. Kč. V 1. pololetí bylo vyplaceno **2 717,0 mil. Kč** (příspěvek za 4. čtvrtletí 2009 činil 1 357,1 mil. Kč, příspěvek za 1. čtvrtletí 2010 pak 1 359,9 mil. Kč). Čerpáno bylo 41,8 % rozpočtu při meziročním růstu o 3,6 % (o 95,5 mil. Kč). K 30.6.2010 byl počet neukončených penzijních připojištění 4 470 tis., tj. o 1,7 % více (o 76 tis. smluv). Penzijní připojištění si stále udržuje růstový trend, i když tempo růstu se proti předchozím letům zpomaluje (např. počet nově uzavřených smluv za 1. pololetí 2010 dosáhl 256 tis., tj. o 18 tis. smluv méně než ve stejném období roku 2009).

**Výdaje spojené s financováním vládních a obdobných úvěrů** poskytnutých do zahraničí byly v 1. pololetí 2010 realizovány ve výši 8,0 mil. Kč, tj. na 28,0 % rozpočtu. Týkaly se pouze správních poplatků za vedení účtů vládních pohledávek rozpočtovaných v objemu 28,6 mil. Kč a byly v souladu s uzavřenými smlouvami s ČNB a ČSOB.

**Výdaje na realizaci státních záruk** jsou ve státním rozpočtu na rok 2010 zahrnuty v celkové výši 7 859 mil. Kč. Vlastní realizace státních záruk se v 1. pololetí 2010 týkala státní organizace Správa železniční a dopravní cesty (SŽDC), kdy se jednalo o splátky úvěrů, které jsou zaručeny státní zárukou podle rozpočtových pravidel a které dosáhly 1 270,1 mil. Kč. Dále této organizaci bylo poskytnuto 322,0 mil. Kč na úhradu splatných částí jistin a příslušenství z původně komerčních úvěrů, které na ni přešly na základě zákona č. 77/2002 Sb. z původního dlužníka s.o. České dráhy a jsou ze zákona garantovány státem. Ze státního rozpočtu byly také plněny ve výši 1 293,7 mil. Kč závazky ze splatných částí jistin a příslušenství úvěrů poskytnutých EIB na infrastrukturální projekty, kde jako finanční manažer vystupuje ČMZRB, a to na základě zvláštního režimu jako jistá forma realizace státních záruk.

Tabulka č. 29

	rozpočet 2010	skutečnost leden-červen 2010			% plnění	zůstatek
		jistina	úrok	celkem		
Realizace státních záruk	4 791	961	309	1 270	26,5	3 521
v tom:						
ČNB za IPB-ČSOB	2 000	0	0	0	0,0	2 000
Správa železniční dopravní cesty s.o.	2 791	961	309	1 270	45,5	1 521
Úhrada závazků SŽDC s.o. podle zákona č. 77/2002 Sb.	332	0	322	322	97,0	10
Realizace státních záruk za úvěry přijaté ČMZRB od EIB	2 736	889	405	1 294	47,3	1 442
<b>C e l k e m</b>	<b>7 859</b>	<b>1 850</b>	<b>1 036</b>	<b>2 886</b>	<b>36,7</b>	<b>4 973</b>

Celkem v 1. pololetí bylo **čerpáno 2 885,7 mil. Kč**. Pohledávka za SŽDC s.o. je evidována ve státních finančních aktivech a bude na dlužníkovi vymáhána; ostatní výdaje na realizaci záruk jsou nenávratné (ČNB, ČMZRB). Nižší celkové čerpání (36,7 % rozpočtu) bylo ovlivněno jako obvykle tím, že rozpočet realizace státních záruk obsahuje částku k plnění ze záruky ve prospěch ČNB za dopady z kauzy prodeje IPB vyplývající ze Smlouvy a slibu odškodnění mezi ČNB a Ministerstvem financí z roku 2000 (minimální roční částka je stanovena na 2,0 mld. Kč) - v 1. pololetí 2010 k plnění závazku, které závisí na průběhu a ukončování soudních sporů, nedošlo.

Na **půjčky a návratné finanční výpomoci** je pro rok 2010 v kapitole VPS rozpočtem určeno 1,8 mld. Kč na vypořádání tzv. plynárenských VIA, které vychází z předpokládané výše neuhrazených daňových povinností českého subjektu, který na území Ruské federace realizoval výstavbu objektů plynárenského průmyslu vč. infrastruktury a občanské vybavenosti. Výdaje byly vázány na vyčíslení celkových daňových nedoplatků ruskou stranou a odsouhlasení mechanismu jejich úhrady vč. recipročních dodávek zemního plynu. K tomuto vyčíslení a dosažení dohody nedošlo, a proto nebyl dosud žádný výdaj realizován.

**Úhrada majetkové újmy peněžních ústavů**, která jim vzniká v souvislosti s dříve poskytnutými sociálními úvěry za státem stanovené zvýhodněné úrokové sazby, je hrazena ze státního rozpočtu v souladu s § 45 zákona č. 21/1992 Sb., o bankách. V 1. pololetí 2010 bylo k tomuto účelu uvolněno celkem **116,9 mil. Kč**, tj. 48,7 % rozpočtu, při meziročním poklesu o 13,7 % (o 18,6 mil. Kč). Z celku bylo poskytnuto 73,1 mil. Kč v souvislosti s úvěry na družstevní bytovou výstavbu (ČSOB) a 43,0 mil. Kč v souvislosti s úvěry na individuální bytovou výstavbu a 766 tis. Kč v souvislosti s půjčkami mladým manželům (Česká spořitelna). Výše úhrady majetkové újmy souvisela zejména s tím, že při přípravě státního rozpočtu na rok 2010 byla použita pohyblivá sazba PRIBOR 6M ve výši 1,8 %, ale při čerpání byl použit kvalifikovaný odhad průměru denních fixingů PRIBOR 6M za 1. pololetí 2010 ve výši 1,66 %.

**Výdaje na volby** byly ve schváleném rozpočtu na rok 2010 zahrnuty v kapitole Všeobecná pokladní správa ve výši 663,7 mil. Kč, na krytí výdajů spojených s volbami do Poslanecké sněmovny Parlamentu ČR byly na základě usnesení vlády č. 54/2010 následně navýšeny o 486,3 mil. Kč. V průběhu 1. pololetí 2010 byla nově zvolena zastupitelstva v celkem 7 obcích a ve dnech 28. a 29. května 2010 se konaly volby do Poslanecké sněmovny Parlamentu ČR. Z kapitoly VPS bylo k dalšímu čerpání uvolněno celkem 630,9 mil. Kč, z toho pro Český statistický úřad 221,6 mil. Kč, pro Ministerstvo vnitra 94,3 mil. Kč, 9,5 mil. Kč pro kapitolu Ministerstvo zahraničních věcí, 134 tis. Kč pro Ministerstvo obrany a 305,4 mil. Kč bylo převedeno na územní samosprávné celky. Finanční prostředky na volby čerpané v 1. pololetí 2010 činily celkem **389,9 mil. Kč**, z toho na volby do Poslanecké sněmovny Parlamentu ČR 362,4 mil. Kč (Český statistický úřad 55,0 mil. Kč především na zpracování výsledků voleb, Ministerstvo vnitra 790 tis. Kč na zajištění voleb, Ministerstvo zahraničních věcí 1,4 mil. Kč pro občany volící v zahraničí, Ministerstvo obrany 81 tis. Kč na volby konané ve vojenských újezdech a kapitola VPS pro obce 305,1 mil. Kč). Výdaje na volby do zastupitelstev obcí dosáhly 2,4 mil. Kč, z toho Český statistický úřad vydal 1,7 mil. Kč, Ministerstvo vnitra 196 tis. Kč, VPS 447 tis. Kč; dále byl z kapitoly VPS uhrazen doplatek za volby do Evropského Parlamentu konané v roce 2009.

Na **odvody vlastních zdrojů Evropských společenství do rozpočtu Evropské unie** bylo rozpočtováno 34,9 mld. Kč, odvedeny byly prostředky ve výši 16,5 mld. Kč, tj. 47,2 % rozpočtu, při meziročním snížení o 16,4 % (o 4,3 mld. Kč). Z toho odvod podle daně z přidané hodnoty, vč. korekcí Spojenému království atd., činil téměř 2,6 mld. Kč a odvod podle hrubého národního produktu 13,9 mld. Kč. V roce 2009 byl kromě výše uvedených odvodů do rozpočtu EU uhrazen poslední **roční příspěvek do Výzkumného fondu pro uhlí a ocel v částce 377,8 mil. Kč**. Podrobněji je uvedeno v části Zprávy týkající se finančních vztahů ČR a EU.

Ve schváleném rozpočtu na rok 2010 (v kapitole Státní dluh) jsou zahrnuty **výdaje související s projekty financovanými z úvěrů** přijatých na základě příslušných zákonů **od Evropské investiční banky**, a to ve výši **12,671 mld. Kč**. Prostředky z přijatých úvěrů spravují tito finanční manažéři:

- Českomoravská záruční a rozvojová banka, a.s. (ČMZRB) spravuje prostředky určené na výstavbu silničního okruhu Prahy (celkem k 30.6.2010 spravuje 6,611 mld. Kč), na program výstavba a obnova infrastruktury vodovodů a kanalizací II (1,645 mld. Kč), a na rozvoj MTZ Masarykovy univerzity v Brně (2,714 mld. Kč),

- ČSOB, a.s. spravuje prostředky z přijatého úvěru určeného na výstavbu a obnovu infrastruktury vodovodů a kanalizací (celkem k 30.6.2010 spravuje 3,0 mld. Kč),
- Ministerstvo financí – referát finančního manažera v odboru 19 spravuje prostředky z úvěru na financování protipovodňových opatření, úvěr Prevence před povodněmi 2006 (celkem k 30.6.2010 spravuje 2,221 mld. Kč),
- Státní fond dopravní infrastruktury (SFDI) spravuje prostředky z přijatého úvěru určeného na spolufinancování projektů v rámci Operačního programu Doprava (celkem k 30.6.2010 spravuje 15,4 mld. Kč).

V průběhu 1. pololetí 2010 byla část těchto rozpočtovaných výdajů ve výši **4 124 mil. Kč** uvolněna kapitolou Státní dluh pro čerpání v kapitolách, které jednotlivé projekty realizují (Ministerstvo dopravy, Ministerstvo školství, mládeže a tělovýchovy a Ministerstvo zemědělství) a použita následovně:

- silniční okruh Prahy, část jihozápadní ..... 649 mil. Kč
- spolufinancování OP Doprava ..... 1 400 mil. Kč
- výstavba a obnova infrastruktury  
vodovodů a kanalizací ..... 255 mil. Kč
- výstavba a obnova infrastruktury  
vodovodů a kanalizací II.....1 379 mil. Kč
- prevence před povodněmi 2006 ..... 231 mil. Kč
- rozvoj MTZ Masarykovy  
univerzity v Brně ..... 210 mil. Kč

Rozpočtem předpokládané celkové výdaje hrazené z úvěrů EIB tak byly v 1. pololetí 2010 ve skutečnosti čerpány na 32,5 %.

## B. Kapitálové výdaje

Ve **schváleném státním rozpočtu** na rok 2010 jsou **kapitálové výdaje** obsaženy v celkovém objemu **115,4 mld. Kč**, což představuje 9,7 % celkových výdajů rozpočtu (v roce 2009 to bylo 9,9 %) a meziroční zvýšení proti schválenému rozpočtu roku 2009 o 1,1 %, resp. proti skutečnosti roku 2009 snížení o 13,3 %. Rozpočtovanou výši kapitálových výdajů ovlivňuje rozsah programů spolufinancovaných z rozpočtu Evropské unie a stanovení priorit jednotlivých kapitol v rámci stanovených výdajů.

**Z druhového hlediska** jsou kapitálové výdaje rozpočtovány nejvíce jako investiční transfery veřejným rozpočtům ústřední úrovně (SFDI – 46,9 mld. Kč), transfery příspěvkovým organizacím (12,0 mld. Kč), pořízení dlouhodobého hmotného majetku (11,9 mld. Kč), podnikatelským subjektům (5,7 mld. Kč), transfery územním rozpočtům (6,2 mld. Kč) apod.

Z celkové částky 115,4 mld. Kč rozpočtovaných kapitálových výdajů **nejvíce prostředků připadá na Ministerstvo dopravy** (50,3 mld. Kč, tj. 44 % všech kapitálových výdajů státního rozpočtu), na Ministerstvo životního prostředí (13,8 mld. Kč), na kapitolu Státní dluh (12,3 mld. Kč), na Ministerstvo školství, mládeže a tělovýchovy (7,6 mld. Kč), Ministerstvo pro místní rozvoj (5,4 mld. Kč), Ministerstvo obrany (5,0 mld. Kč), Ministerstvo vnitra (4,7 mld. Kč), Ministerstvo zdravotnictví (2,8 mld. Kč), Ministerstvo zemědělství (2,1 mld. Kč), na kapitolu Operace státních finančních aktiv (1,8 mld. Kč), na kapitolu Všeobecná pokladní správa (1,7 mld. Kč), na Ministerstvo financí (1,6 mld. Kč), Ministerstvo kultury (1,5 mld. Kč), Ministerstvo práce a sociálních věcí (1,4 mld. Kč) apod.

**K meziročnímu nárůstu** rozpočtovaných kapitálových výdajů došlo především u Ministerstva dopravy. Ministerstva životního prostředí a Ministerstva pro místní rozvoj, **pokles** byl zaznamenán zejména u Ministerstva obrany, u kapitol Státní dluh a Všeobecná pokladní správa a u Ministerstva školství, mládeže a tělovýchovy.

**Schválený rozpočet** kapitálových výdajů **byl v průběhu 1. pololetí 2010** rozpočtovými opatřeními **zvýšen celkem o 23,1 mld. Kč na 138,5 mld. Kč**. Nejvíce byl rozpočet kapitálových výdajů **zvýšen** u Ministerstva pro místní rozvoj – o 12,1 mld. Kč, u Ministerstva průmyslu a obchodu – o 5,2 mld. Kč, u Ministerstva zemědělství – o 3,4 mld. Kč, u Ministerstva životního prostředí – o 3,1 mld. Kč, u Ministerstva dopravy – o 2,0 mld. Kč, u Ministerstva zdravotnictví – o 826 mil. Kč, u Ministerstva obrany - o 541 mil. Kč, u Ministerstva školství, mládeže a tělovýchovy

– o 395 mil. Kč a u Ministerstva práce a sociálních věcí – o 298 mil. Kč. Kapitálové výdaje byly v průběhu pololetí navyšovány např. na základě splněných předpokladů daných § 24 odst. 4 rozpočtových pravidel, kdy výdaje byly zvyšovány při souvztažném zvýšení příjmů kapitol v návaznosti na zajištění financování programů spolufinancovaných z rozpočtu Evropské unie, resp. též přesuny z běžných výdajů do investičních výdajů kapitol. U Ministerstva pro místní rozvoj (které je zprostředkovatelem finančních toků z rozpočtu Evropské unie) šlo především o navýšení investičních transferů veřejným rozpočtům územní úrovně, přičemž převážná částka se týkala regionálních rad regionů soudržnosti v oblasti financování územního rozvoje, komunálních služeb a bydlení v rámci prioritních os regionálních operačních programů. U Ministerstva průmyslu šlo o přesuny z běžných výdajů ve prospěch investičních transferů podnikatelským subjektům a příspěvkovým organizacím na podporu podnikání a inovací a na výzkum, vývoj a inovace v oblasti průmyslu. Ministerstvu zemědělství byly převedeny z kapitoly Státní dluh prostředky na splátky úvěrů poskytnutých na program prevence před povodněmi II, na výstavbu a obnovu infrastruktury vodovodů a kanalizací a na podporu obnovy, odbahnění a rekonstrukce rybníků a výstavbu vodních nádrží a též prostředky z kapitoly Operace státních finančních aktiv především na pozemkové úpravy a programy protipovodňových opatření spolufinancovaných z výnosů privatizovaného majetku, na programy vyvolané zánikem věcných břemen na restituovaném majetku apod., Ministerstvu životního prostředí byly zvýšeny prostředky v rámci Operačního programu Životní prostředí a programu Podpora ochrany životního prostředí a nakládání s odpady. Ministerstvu dopravy byl rozpočet kapitálových výdajů navýšen převodem prostředků z kapitoly Státní dluh na splátky rámcového úvěru přijatého Českou republikou od Evropské investiční banky na Operační program Doprava.

**Největší snížení** schváleného rozpočtu kapitálových výdajů - o 4,0 mld. Kč - bylo realizováno **u kapitoly Státní dluh** a souviselo především s již zmíněnými transfery prostředků jiným kapitolám s účelovým určením na projekty financované z úvěrů od zahraničních finančních institucí, a u kapitoly Operace státních finančních aktiv – ve výši necelé 1,0 mld. Kč, což se týkalo, jak již bylo také zmíněno, především transferů Ministerstvu zemědělství na programy protipovodňových opatření a odstraňování povodňových škod, na pozemkové úpravy, na podporu konkurenceschopnosti agrárně-průmyslového komplexu apod. U ostatních kapitol bylo snížení investičních výdajů realizováno v podstatně menším rozsahu.

Vývoj a plnění kapitálových výdajů státního rozpočtu ukazuje následující přehled:



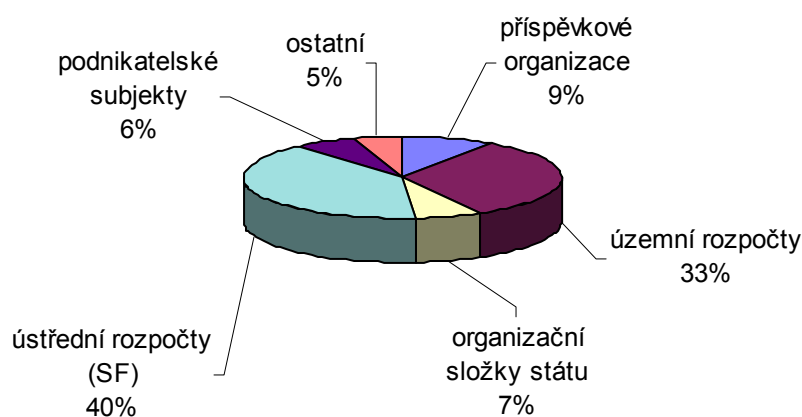
Tabulka č. 30

v mil. Kč

KAPITÁLOVÉ VÝDAJE	Skutečnost leden-červen 2009	Rozpočet 2010		Skutečnost leden-červen 2010	% plnění	Index 2010/2009
		schválený	po změnách			
<b>Kapitálové výdaje celkem</b>	<b>51 149</b>	<b>115 445</b>	<b>138 518</b>	<b>55 873</b>	<b>40,3</b>	<b>109,2</b>
v tom:						
Investiční nákupy a související výdaje	11 184	16 131	17 029	3 667	21,5	32,8
Nákup akcií a majetkových podílů	2 019	1 324	1 324	113	8,5	
Investiční transfery podnikatelským subjektům	3 924	5 675	10 147	3 476	34,3	88,6
Investiční transfery nezisk. a pod. organizacím	274	852	1 153	219	19,0	79,9
Investiční transfery veřejným rozpočtům ústřední úrovně	15 782	46 941	48 876	22 402	45,8	141,9
Investiční transfery veřejným rozpočtům územní úrovně	9 907	6 162	20 759	18 188	87,6	183,6
v tom: obcím	3 913	2 807	5 748	4 238	73,7	108,3
krajům	761	425	685	1 103	161,0	144,9
regionálním radám	5 233	2 930	14 326	12 847	89,7	245,5
Investiční transfery příspěvkovým organizacím	6 626	12 042	14 328	5 266	36,8	79,5
Investiční transfery obyvatelstvu	33		14	66	471,4	
Ostatní kapitálové výdaje	1 400	26 318	24 888	2 476	9,9	176,9

Skutečné čerpání kapitálových výdajů za 1. pololetí 2010 představovalo celkem **55,9 mld. Kč, tj. 40,3 % celoročního rozpočtu** upraveného o provedená rozpočtová opatření. Proti polovině rozpočtu tak byly výdaje nižší o 13,4 mld. Kč. Ve stejném období roku 2009 představovalo plnění 38,2 %, celoročně pak byl rozpočet splněn na 99,0 %. Úroveň čerpání kapitálových výdajů v průběhu i v závěru roku souvisí s možností využívat prostředky rezervních fondů k financování investičních výdajů v běžném roce, resp. s čerpáním nároků z nespotřebovaných výdajů (§ 47 zákona č. 218/2000 Sb.).

### Struktura kapitálových výdajů



Pokud jde o hospodářsko-právní formu subjektů, jímž jsou rozpočtové prostředky poskytovány, **největší podíl na čerpání kapitálových výdajů připadlo na ústřední rozpočty** (jde o transfery Státnímu fondu dopravní infrastruktury a Státnímu zemědělskému intervenčnímu fondu). K zabezpečení jejich potřeb bylo ze státního rozpočtu vynaloženo **22,4 mld. Kč** (40 % podíl z celku). Územním rozpočtům bylo uvolněno 18,2 mld. Kč (33 %), příspěvkovým organizacím 5,3 mld. Kč (9 %) a podnikatelským subjektům 3,5 mld. Kč (6 %). Organizační složky státu vyčerpaly 3,8 mld. Kč (7 %) a ostatní subjekty 2,7 mld. Kč (5 %).

V následujícím přehledu je uvedeno čerpání kapitálových výdajů podle jednotlivých kapitol státního rozpočtu:

Tabulka č. 31

KAPITÁLOVÉ VÝDAJE	Skutečnost leden-červen 2009	Rozpočet 2010		Skutečnost leden-červen 2010	%	Index 2010/2009
		schválený	po změnách			
<b>Kapitálové výdaje celkem</b>	<b>51 149</b>	<b>115 445</b>	<b>138 518</b>	<b>55 873</b>	<b>40,3</b>	<b>109,2</b>
z toho:						
- Ministerstvo obrany	8 251	5 018	5 559	1 931	34,7	23,4
- Ministerstvo financí	675	1 626	1 612	418	25,9	61,9
- Ministerstvo práce a sociálních věcí	492	1 356	1 654	633	38,3	128,7
- Ministerstvo vnitra	357	4 679	4 679	278	5,9	77,9
- Ministerstvo životního prostředí	4 079	13 834	16 952	4 824	28,5	118,3
- Ministerstvo pro místní rozvoj	6 162	5 425	17 481	14 204	81,3	230,5
- Ministerstvo průmyslu a obchodu	1 874	252	5 462	2 548	46,6	136,0
- Ministerstvo dopravy	15 688	50 338	52 303	19 383	37,1	123,6
- Ministerstvo zemědělství	5 109	2 115	5 544	6 069	109,5	118,8
- Ministerstvo školství, mládeže a tělov.	3 464	7 568	7 963	2 509	31,5	72,4
- Ministerstvo kultury	178	1 523	1 493	199	13,3	111,8
- Ministerstvo zdravotnictví	729	2 754	3 580	1 215	33,9	166,7
- Ministerstvo spravedlnosti	604	709	760	62	8,2	10,3
- Akademie věd ČR	788	511	512	630	123,0	79,9
- Operace státních finančních aktiv	1 328	1 799	813	35	4,3	2,6
- Všeobecná pokladní správa	996	1 731	1 770	281	15,9	28,2

Nejvíce prostředků ze všech kapitol státního rozpočtu - celkem **19,4 mld. Kč** (34,7 % všech kapitálových výdajů), což představovalo 37,1 % upraveného rozpočtu, bylo čerpáno u **Ministerstva dopravy**. Z toho prostředky ve výši 18,2 mld. Kč byly poskytnuty Státnímu fondu dopravní infrastruktury především na Operační program Doprava, na (dluhopisové) financování dálnice D47 a jako úvěry od Evropské investiční banky; z toho 9,6 mld. Kč tvořily prostředky Evropské unie. Zřízeným příspěvkovým organizacím bylo poskytnuto 930 mil. Kč, z toho 206 mil. Kč z rozpočtu EU. Prostředky byly poskytnuty především Ředitelství silnic a dálnic ČR – celkem 922 mil. Kč, z toho 846 mil. Kč ve prospěch výstavby silničního okruhu kolem hl. města Prahy, část jihozápadní, a 60 mil. Kč na protipovodňové zajištění dopravních objektů. Podnikatelským subjektům byly transferovány zatím pouze 2 mil. Kč, a to na program Modernizace plavidel vnitrozemské nákladní dopravy.

U **Ministerstva pro místní rozvoj** byly čerpány prostředky v celkové výši **14,2 mld. Kč**, tj. na 81,3 % upraveného rozpočtu. Vyšší čerpání rozpočtu než by odpovídalo pololetní alikvótě souvisí s rychlejším náběhem čerpání programových výdajů, především plateb regionálním radám regionů soudržnosti na regionální operační programy. Investiční transfery regionálním radám dosáhly 12,8 mld. Kč, obcím 1,2 mld. Kč a krajům 111 mil. Kč a směřovaly především na podpory v oblasti bydlení, komunálních služeb, bytového hospodářství a územního rozvoje.

**Ministerstvo zemědělství** z celkové částky investičních výdajů v objemu **6,1 mld. Kč** (109,5 % rozpočtu) poskytlo Státnímu zemědělskému intervenčnímu fondu (SZIF) 4,1 mld. Kč, obcím 1,0 mld. Kč a podnikatelským subjektům 494 mil. Kč. Prostřednictvím SZIF jsou poskytovány finanční podpory z Evropské unie a národních zdrojů v rámci společné zemědělské politiky, na Program rozvoje venkova, na zlepšení konkurenceschopnosti zemědělství a lesnictví, na zlepšování životního prostředí a krajiny apod. Obcím a podnikatelským subjektům byly poskytnuty prostředky především na odvádění a čištění odpadních vod a nakládání s kaly, na protierozní, protilavinovou a protipožární ochranu, na činnosti spojené se zásobováním pitnou vodou a další potřeby. Překročení rozpočtované částky kapitálových výdajů vyplynulo z titulu použití nároků z nespotřebovaných výdajů minulých let u podpor agropotravinářského komplexu.

**Ministerstvo životního prostředí** vynaložilo na kapitálové výdaje **4,8 mld. Kč**, což představovalo plnění rozpočtu na 28,5 %. Šlo především o prostředky transferované obcím a podnikatelským subjektům na odvádění a čištění odpadních vod a nakládání s kaly a odpady, na podporu úspory energie a obnovitelných zdrojů, na ochranu ovzduší a klimatu a v rámci ochrany přírody a krajiny především na rekultivaci půdy v důsledku těžební a důlní činnosti, po skládkách odpadů apod.

**Ministerstvo průmyslu a obchodu** vynaložilo na kapitálové výdaje **2,5 mld. Kč**, tj. 46,6 % upraveného rozpočtu. Většina prostředků – 2,3 mld. Kč – byla transferována podnikatelským subjektům, z toho 2,0 mld. Kč na Operační program Podnikání a inovace. Prostředky byly čerpány především na podporu opatření ke zvýšení konkurenceschopnosti průmyslu ČR, na podporu inovací a zavádění výsledků výzkumu a vývoje do výrobní sféry, na podporu útlumu uhelného, rudného a uranového hornictví atd.

**Ministerstvo školství, mládeže a tělovýchovy** čerpalo kapitálové výdaje ve výši **2,5 mld. Kč**, tj. 31,5 % upraveného rozpočtu. Nejvíce prostředků bylo transferováno vysokým školám (2,0 mld. Kč) na rozvoj a obnovu jejich materiálně technické základny a na podporu výzkumu, vývoje a inovací. Občanským sdružením

byly poskytnuty prostředky na tělovýchovnou činnost a na využívání volného času dětí a mládeže. Investiční prostředky obdržely též výchovné ústavy, dětské domovy se školou a další instituce formou transferů zřízeným příspěvkovým organizacím.

**Ministerstvo obrany** vynaložilo na kapitálové výdaje **1,9 mld. Kč**, čím byl upravený rozpočet plněn na 34,7 %. Prostředky byly vynakládány např. na přezbrojení Armády ČR obrněnými transportéry, na pořízení (pronájem) a zabezpečení provozu nadzvukových letadel, na rekonstrukce objektů MO, na zvyšování schopností vzdušných, pozemních a specializovaných sil a další potřeby.

**Ministerstvo zdravotnictví** čerpalo investiční výdaje ve výši **1,2 mld. Kč**, což znamenalo 33,9 % rozpočtu. Nejvíce prostředků bylo čerpáno formou příspěvků zdravotnickým zařízením ústavní péče, konkrétně fakultním nemocnicím zřízeným Ministerstvem zdravotnictví. Prostředky byly poskytnuty též ostatním nemocnicím a zařízením poskytujících speciální zdravotnickou péči.

Z ostatních kapitol státního rozpočtu nejvíce investičních prostředků čerpalo Ministerstvo práce a sociálních věcí (633 mil. Kč, tj. 38,3 % rozpočtu), Akademie věd (630 mil. Kč, tj. 123,0 % rozpočtu), Ministerstvo financí (418 mil. Kč, 25,9 %), Všeobecná pokladní správa (281 mil. Kč, 15,9 %), Ministerstvo vnitra (278 mil. Kč, 5,9 %), Ministerstvo kultury (199 mil. Kč, 13,3 %) atd.

Značná část kapitálových výdajů souvisí s **financováním programů** reprodukce a provozování majetku, na které je rozpočtem určeno celkem **54,1 mld. Kč** (včetně běžných výdajů souvisejících s programy). Proti schválenému rozpočtu na rok 2009 jsou o 8,8 mld. Kč, tj. o 13,9 % nižší. Do výdajů roku 2010 je zahrnuta i část transferů poskytnutých na financování programů z fondů EU v celkové výši 21,7 mld. Kč, proti roku 2009 o 3,3 mld. Kč (o 18,0 %) vyšší, a transferů poskytovaných z finančních mechanismů v celkové výši 177 mil. Kč.

Z hlediska sektoru alokace jsou výdaje státního rozpočtu na programy směřovány především ve prospěch organizací vládního sektoru, tj. subjektů zřízených (založených) ústředním orgánem státní správy (32,5 mld. Kč, tj. 60,0 % všech výdajů na programy), v menším rozsahu pak veřejnému sektoru – obcím (8,5 mld. Kč), krajům (1,0 mld. Kč) a vysokým školám (2,6 mld. Kč). Další prostředky jsou určeny neveřejnému sektoru – jiným než bankovním a finančním institucím (1,3 mld. Kč) a jiným rozpočtem předběžně nekonkretizovaným sektorům (8,0 mld. Kč).

Rozpočet vychází z výdajů na programy vedených v informačním systému programového financování tak, jak byly jednotlivými resorty zpracovány ve vazbě na oznámená „směrná čísla“ kapitol. Ve státním rozpočtu jsou jednotlivé programy rozlišeny počátečním číslem, a to podle data jejich zařazení do programového financování s tím, že programy začínající číslem 3 byly zahájeny do konce roku 2000, programy začínající číslem 2 byly zahájeny v rozmezí let 2001-2007 a programy začínající číslem 1 jsou programy zahajované od roku 2007 s tím, že dochází k částečnému překrývání s programy začínajícími číslem 2. V systému programového financování jsou Ministerstvem financí sledovány věcné, časové a finanční parametry akcí (projektů) zabezpečujících cíle jednotlivých programů.

Ve státním rozpočtu na rok 2010 je programové financování reprezentováno jedním průřezovým závazným ukazatelem („Výdaje vedené v informačním systému programového financování celkem“), kromě kapitoly Všeobecná pokladní správa, u níž jsou tyto výdaje zařazeny na specifickém závazném ukazateli. V souvislosti s připravovanou transformací programového financování byla změněna struktura státního rozpočtu s tím, že akce v jednotlivých programech jsou rozděleny podle typu na výdaje vedené v EDS (evidenční dotační systém) a v SMVS (správa majetku ve vlastnictví státu) a zároveň jsou jednotlivé programy uváděny ve struktuře členění na krátkodobé akce, střednědobé a střednědobé dokončované akce a dlouhodobé a dlouhodobé dokončované akce. Jmenovitý seznam akcí je uváděn s finančními objemy ve všech letech jejich realizace, resp. v letech 2008-2014 dle údajů uvedených v systému programového financování. Z celkových výdajů na programové financování ve výši 54,1 mld. Kč připadá na výdaje v EDS 21,5 mld. Kč a v SMVS 32,6 mld. Kč.

V roce 2010 lze očekávat změny přístupu resortů k reprodukci majetku ve vlastnictví státu, a to směrem k její neinvestiční části, tj. od pořizování nového majetku ke kvalitnější péči o jeho stav.

Z uvedené celkové rozpočtované částky 54,1 mld. Kč určené na financování programů připadá největší část na státní rozpočet, resp. rozpočet kapitol správců programů (32,3 mld. Kč, tj. 60 %), část na zdroje z Fondu soudržnosti EU (13,8 mld. Kč), ze strukturálních fondů EU (7,8 mld. Kč), resp. na zdroje z Finančního mechanismu EHP/Norsko (177 mil. Kč).

#### 4. Čerpání vládní rozpočtové rezervy

Vládní rozpočtová rezerva se vytváří podle § 27 zákona č. 218/2000 Sb., rozpočtová pravidla, ve výši nejméně 0,3 % výdajů státního rozpočtu na příslušný rozpočtový rok k zajištění krytí nezbytných a nepředvídaných výdajů. Objem této rezervy na rok 2010 je na základě zákona č. 487/2009 Sb. stanoven na 3 654,0 mil. Kč. Podle usnesení vlády č. 54/2010 bylo v rámci kapitoly Všeobecná pokladní správa rozpočtově převedeno 1 056,3 mil. Kč na krytí výdajů spojených s volbami do Poslanecké sněmovny Parlamentu ČR, z toho 486,2 mil. Kč na volby celkem a 570,0 mil. Kč na úhradu volebních nákladů politických stran. Dále bylo uvolněno do příslušných kapitol státního rozpočtu 247,4 mil. Kč. Celkem v 1. pololetí 2010 bylo z vládní rozpočtové rezervy **vyčerpáno 1 303,7 mil. Kč.**

Tabulka č. 32

Výdaj	Čerpání
kap. Všeobecná pokladní správa - Vratka prostředků omylem zaslaných na příjmový účet SR v r. 2009, MÚ Votice	4
kap. Ministerstvo spravedlnosti - rozsud.Evrop.soudu ve věci J.Svoboda proti ČR	650
kap. Ministerstvo vnitra - navýšení prostředků na platy pracovníků Úřadu pro zahraniční styky a informace	12 969
kap. Ministerstvo vnitra - prostředky na posílení motivačních složek platů - Bezpečnostní a informační služba	26 376
kap. Všeobecná pokladní správa - dotace MSDUOS na dětskou výběrovou rekreaci na rok 2010	14 500
kap. Všeobecná pokladní správa - investiční dotace pro Uherské Hradiště na řešení podmínek pro výkon státní správy v budově v Protzkarově ulici (usn.vl.č. 69/2010)	9 686
kap. Všeobecná pokladní správa - vratka přeplatku návratné finanční výpomoci, obec Šimanov	225
kap. Všeobecná pokladní správa - Volby do PSP 2010 (usn.vl.č. 54/2010)	1 056 253
kap. Všeobecná pokladní správa - dotace Společnosti F.Kafky, o.s. na rok 2010	1 000
kap. Ministerstvo financí - prostředky na aktualizaci demografické prognózy k důchodovému modelu	750
kap. Všeobecná pokladní správa - dotace Agentuře H production, s.r.o. Zlín, za nadváhu zavazadel při dopravě sledge hokej.týmu ze Světového poháru v Tokiu	221
kap. Ministerstvo zahraničních věcí - prostředky na real.civil. rekonstrukč. projektů v Lógar - Afghánistán v r.2010	20 000
kap. Ministerstvo kultury - prostředky na navýšení platů duchovních o 4 % a v souvislosti se zvýšením počtu duchovních	49 000
kap. Ministerstvo vnitra - prostředky na o dškodnění některých obětí okupace vojsky SSSR, NDR,PLR a dalších zemí v r. 1968	15 000
kap. Ministerstvo kultury - účel.dotace na Mezinárodní filmový festival Karlovy Vary	20 000
kap. Všeobecná pokladní správa - dotace Evropskému hnutí v ČR na rok 2010	500
kap. Ministerstvo zahraničních věcí - finanční dar Izraeli na památník Beit Terezin - v souvislosti s návštěvou premiéra v Izraeli (usn.vl. č. 303/2010)	1 000
kap. Ministerstvo spravedlnosti - rozsud.Evrop.soudu ve věci Pešková proti ČR, Kohlhofer, Minárikovi proti ČR	991
kap. Český statistický úřad - prostředky na obnovu telekomunikačního prostředí ČSÚ	15 000
kap. Rada pro rozhlasové a televizní vysílání - zvýšení výdajů kap. v souvislosti se Směnicí č. 25007/65/ES	1 965
kap. Úřad vlády - prostředky na zvýšení bezpečnosti budovy Úřadu vlády	10 000
kap. Všeobecná pokladní správa - dotace o.s. Československému ústavu zahraničnímu na rok 2010	500
kap. Úřad vlády - prostředky na zvýšení bezpečnosti budovy Úřadu vlády	47 000
kap. Ministerstvo spravedlnosti - rozsud.Evrop.soudu ve věci Pravdová, Vinklerovi, Crabtree proti ČR	103
<b>Celkem vyčerpáno</b>	<b>1 303 693</b>

## **5. Výdaje státního rozpočtu na financování společných programů České republiky a Evropské unie a finančních mechanismů; odvody a příspěvky do rozpočtu Evropské unie, čistá pozice České republiky vůči Evropské unii**

Výdaje na financování společných programů EU a ČR, včetně Společné zemědělské politiky (SZP), a finančních mechanismů jsou v zákonu o státním rozpočtu na rok 2010 **plánovány** v celkové výši **112,0 mld. Kč**. Z toho 99,1 mld. Kč představují prostředky z rozpočtu EU/FM<sup>11</sup> a 12,9 mld. Kč prostředky národní. V průběhu 1. pololetí byl rozpočet navýšen celkem o 23,1 mld. Kč, z toho o 2,1 mld. Kč prostředků národních a 21,0 mld. Kč prostředků, které by měly být kryty příjmy z rozpočtu EU (rozpočet prostředků na projekty finančních mechanismů byl zvýšen o 792 tis. Kč národních prostředků, a to v kapitole Ministerstvo kultury). Skutečně bylo k 30.6.2010 ze státního rozpočtu vydáno **54,7 mld. Kč**, tj. 40,5 % rozpočtu po změnách, z toho národní prostředky představovaly 8,4 mld. Kč a prostředky kryté příjmy z rozpočtu EU 46,3 mld. Kč (vč. předfinancování). Stav nároků z nespotřebovaných výdajů v minulých letech činil k 30.6.2010 celkem 40,5 mld. Kč.

### ***5.1. Výdaje na programy spolufinancované z prostředků Evropské unie (bez SZP)***

Výdaje na financování společných programů České republiky a Evropské unie (bez Společné zemědělské politiky – viz dále) jsou ve schváleném státním rozpočtu na rok 2010 zahrnuty ve výši 8,6 mld. Kč národních prostředků, které mají společně s dalšími prostředky místních rozpočtů a státních fondů umožnit příliv prostředků z rozpočtu EU v celkové výši 75,6 mld Kč<sup>12</sup>. **Čerpáno** bylo celkem **43,5 mld. Kč**, tj. 40,5 % rozpočtu po změnách, z toho více než 5,9 mld. Kč představovaly národní prostředky a 37,5 mld. Kč prostředky kryté z rozpočtu EU.

#### ***5.1.1. Programové období 2004-2006***

V rámci doznívajícího programového období 2004-2006 jsou rozpočtovány výdaje ve výši 2,3 mld. Kč, a to především na projekty Fondu soudržnosti zaměřené na dopravní infrastrukturu a životní prostředí. Z celku 99,9 % připadá na výdaje kryté příjmy z rozpočtu EU. V průběhu 1. pololetí byl rozpočet těchto prostředků navýšen o 648,7 mil. Kč národních prostředků. **Čerpáno** bylo **1,5 mld. Kč**, tj. 51,2 % rozpočtu

---

<sup>11</sup> Rozpočtované příjmy z rozpočtu EU a finančních mechanismů na rok 2009 činí 95,6 mld. Kč – rozdíl spočívá v zavedení principu předfinancování přímých plateb u Společné zemědělské politiky.

<sup>12</sup> Jedná se o příjem prostředků strukturálních fondů a Fondu soudržnosti, resp. z rozpočtu EU, pro všechny příjemce v ČR bez ohledu na jejich právní formu.

po změnách, z toho téměř 649,4 mil. Kč činily národní prostředky (99,9 % rozpočtu po změnách) a 846,9 mil. Kč prostředky kryté příjmy z rozpočtu EU (37,3 % rozpočtu) – v rámci projektů Fondu soudržnosti uvolnily tyto prostředky kapitoly Ministerstvo dopravy, Ministerstvo životního prostředí a Ministerstvo pro místní rozvoj.

### **5.1.2. Programové období 2007-2013**

V programovém období 2007-2013 zůstávají **strukturálními fondy** Evropský fond regionálního rozvoje, Evropský sociální fond, Evropský rybářský fond a čerpány jsou rovněž prostředky **Fondu soudržnosti**, který je začleněn do operačních programů stejně jako strukturální fondy. Ve schváleném státním rozpočtu na rok 2010 je na výdaje v rámci programů uvedených fondů pro toto období určeno celkem 81,2 mld. Kč, z toho 8,4 mld. Kč národních prostředků, které mají zajistit příjem 72,8 mld. Kč prostředků z rozpočtu EU. K 30. červnu 2010 byl rozpočet navýšen celkem o 22,4 mld. Kč (o 1,4 mld. Kč národních prostředků a téměř o 21,0 mld. Kč prostředků z rozpočtu EU). **Vynaloženo** bylo celkem **41,7 mld. Kč**, tj. 40,3 % rozpočtu po změnách, z toho 5,2 mld. Kč z české strany 53,3 % rozpočtu po změnách) a 36,5 mld. Kč prostředků krytých příjmy z rozpočtu EU (38,9 % rozpočtu po změnách). Největší objem prostředků uvolnila kapitola Ministerstvo pro místní rozvoj na Regionální operační programy a operační programy pro Prahu (OP Praha konkurenceschopnost a OP Praha adaptabilita) celkem 15,0 mld. Kč, z toho 1,2 mld. Kč národních zdrojů a 13,8 mld. Kč prostředků z rozpočtu EU; kapitola Ministerstvo dopravy na OP Doprava (CF, ERDF) poskytla 12,5 mld. Kč, z toho 2,4 mld. Kč představovaly národní prostředky a téměř 10,1 mld. Kč zdroje z rozpočtu EU; kapitola Ministerstvo životního prostředí převedla na programy OP Životní prostředí (CF, ERDF) celkem 4,4 mld. Kč (108,3 mil. Kč národních a 4,3 mld. Kč unijních prostředků); kapitola Ministerstvo průmyslu a obchodu uvolnila na projekty OP Podnikání a inovace 3,5 mld. Kč (531,1 mld. Kč národních prostředků a 3,5 mld. Kč prostředků krytých příjmy z rozpočtu EU); celkem 3,4 mld. Kč poskytly dotčené kapitoly státního rozpočtu v rámci OP Lidské zdroje a zaměstnanost (503,3 mil. Kč národních prostředků a 2,9 mld. Kč evropských prostředků) – z celku 3,3 mld. Kč připadly na kapitolu Ministerstvo práce a sociálních věcí; na další programy strukturálních fondů kapitoly uvolnily např.: 1,1 mld. Kč v rámci OP Vzdělávání pro konkurenceschopnost (158,4 mil. Kč českých zdrojů a 892,3 mil. Kč zdrojů evropských), 1,1 mld. Kč na Integrovaný operační program (181,1 mil. Kč národních prostředků a 912,0 mil. Kč prostředků z rozpočtu EU, atd.



Na tzv. **komunitární programy** je pro rok 2010 ve státním rozpočtu navrženo celkem 608,0 mil. Kč<sup>13</sup>, z toho z rozpočtu české strany 156,7 mil. Kč a 451,3 mil. Kč z rozpočtu EU. Jedná se o prostředky vynakládané mj. na realizaci tzv. vnitřních politik financovaných z rozpočtu EU (např. oblasti: transevropské sítě, výzkum, vývoj a inovace, informační společnost, vzdělávání a kultura, svoboda, bezpečnost a spravedlnost, zdraví a ochrana spotřebitele, statistika a životní prostředí). V 1. pololetí 2010 byl rozpočet snížen celkem o 7,3 mil. Kč, z toho 5,7 mil. Kč představovaly plánované prostředky z rozpočtu EU. **Čerpáno** bylo celkem téměř **239,4 mil. Kč** (39,9 % rozpočtu po změnách), z toho 45,0 mil. Kč představovaly národní zdroje (29,0% rozpočtu po změnách) a 194,4 mil. Kč zdroje kryté příjmy z rozpočtu EU (43,6 % rozpočtu po změnách).

Na **ostatní programy** bylo ve státním rozpočtu vyčleněno téměř 21,6 mil. Kč, z toho 20,2 mil. Kč prostředků krytých z rozpočtu EU. Z celku v kapitole Ministerstvo práce a sociálních věcí to bylo téměř 19,2 mil. Kč na projekt EURES/T týkající se informací o volném pohybu osob (958 tis. Kč českých prostředků, 18,2 mil. Kč prostředků z rozpočtu EU). Kapitola Ministerstvo vnitra zahrnuje do rozpočtu prostředky v celkové částce téměř 2,5 mil. Kč s určením na projekt Evropská migrační síť, který má být financován z obecného rozpočtu EU v částce 2,0 mil. Kč. Celkem bylo vynaloženo 9,3 mil. Kč, tj. 9,6 % rozpočtu, z toho 4,0 mil. Kč národních prostředků (31,5 % rozpočtu) a 5,3 mil. Kč prostředků z rozpočtu EU (6,3 % rozpočtu).

## **5.2. Společná zemědělská politika**

Výdaje na Společnou zemědělskou politiku na programové období 2007-2013 jsou ve schváleném státním rozpočtu na rok 2010 stanoveny v celkovém objemu 27,2 mld. Kč v kapitole **Ministerstvo zemědělství**. Z celku přímé platby, které budou vyplaceny na základě principu předfinancování ze státního rozpočtu a následně poskytnuty z rozpočtu EU, představují 17,1 mld. Kč, z toho téměř 15,9 mld. Kč činí platby na plochu (SAPS), zbývající část pak platby na cukr a na rajčata. Národními prostředky v objemu 3,0 mld. Kč na dorovnání přímých plateb bude zajištěna jejich úroveň ve výši cca 82,3 % z maximálně možné úrovně ve výši 100 % přímých plateb poskytovaných v zemích EU15. Na podporu rozvoje venkova je rozpočtováno

---

<sup>13</sup> Většinou jsou konečnými příjemci subjekty mimo státní správu a prostředky komunitárních programů v těchto případech nemají v tomto případě vliv na státní rozpočet.

6,0 mld. Kč, z toho 5,0 mld. Kč výdajů krytých příjmy z rozpočtu EU a 1,0 mld. Kč národních prostředků. Provádění tržních opatření v rámci společné organizace trhu je převážně hrazeno z rozpočtu EU a ve státním rozpočtu je zahrnuto ve výši 913,5 mil. Kč; z národních zdrojů má být čerpáno 194,3 mil. Kč.

V rámci Společné zemědělské politiky bylo v 1. pololetí 2010 ze státního rozpočtu **vynaloženo 11,2 mld. Kč**, tj. 40,1 % rozpočtu, z celku 2,5 mld. Kč představovaly národní prostředky (58,9 % rozpočtu po změnách) a 8,9 mld. Kč finanční prostředky z rozpočtu EU (37,7 % rozpočtu). V celku byly použity prostředky z nároků z nespotebovaných výdajů ve výši celkem 10,1 mld. Kč.

Podrobné údaje o schváleném rozpočtu, jeho změnách a čerpání v rámci strukturálních fondů, Fondu soudržnosti, komunitárních a ostatních programů, údaje o Společné zemědělské politice a stav nároků k 30.6.2010, vždy v rozdělení na výdaje kryté národními prostředky státního rozpočtu a výdaje kryté příjmy z rozpočtu EU, jsou uvedeny v tabulce č. 34

### **5.3. *Finanční mechanismy Evropského hospodářského prostoru a Norska, Program švýcarsko-české spolupráce***

V roce 2010 jsou předpokládány výdaje státního rozpočtu na projekty finančních mechanismů v celkové výši 616,5 mil. Kč, z toho 504,3 mil. Kč představují prostředky kryté příjmy z finančních mechanismů na principu předfinancování z příslušných kapitol státního rozpočtu a téměř 112,2 mil. Kč činí prostředky národní. Na základě memorand o porozumění podepsaných mezi Českou republikou, donorskými zeměmi Evropského hospodářského prostoru (EHP) a Norskem čerpá Česká republika prostředky na vybrané oblasti z finančních mechanismů EHP/Norsko, na projekty na snížení hospodářských a sociálních rozdílů v rámci rozšířené EU je přispíváno z Programu švýcarsko-české spolupráce. Největší objem prostředků by měla získat kapitola Ministerstvo kultury na záchranu, obnovu a revitalizaci kulturních památek (celkem 184,2 mil. Kč), dále kapitola Ministerstvo životního prostředí na projekty v oblasti ochrany vod, ochrany ovzduší a na záchranné programy na ohrožené druhy (celkem 155,7 mil. Kč), kapitola Ministerstvo financí, která plní funkci Národního kontaktního místa, na zajištění technické asistence, na administrativní a zprostředkovatelskou podporu (101,1 mil. Kč), atd. Jak již bylo uvedeno rozpočet byl navýšen v kapitole Ministerstvo kultury v částce 792 tis. Kč národních prostředků.

V rámci uvedených nástrojů pomoci bylo v 1. pololetí 2010 ze státního rozpočtu **čerpáno 75,1 mil. Kč**, tj. 12,2 % rozpočtu po změnách. Z celku 18,5 mil. Kč připadlo na národní prostředky (16,4 % rozpočtu po změnách) a 56,6 mil. Kč prostředky z finančních mechanismů (11,2 rozpočtu). Údaje o rozpočtu, jeho změnách a čerpání a údaje o nárocích z nespotřebovaných výdajů k 30.6.2010, týkající se finančního mechanismu EHP/Norsko a Programu švýcarsko-české spolupráce, podle jednotlivých kapitol je uvedeno na konci tabulky č. 34.

#### **5.4. Odvody do rozpočtu Evropské unie**

Ve státním rozpočtu na rok 2010 je rozpočtována částka 34,9 mld. Kč na odvody do rozpočtu EU. Z toho 5,1 mld. Kč je určeno na financování vlastních zdrojů podle daně z přidané hodnoty (DPH) a 29,8 mld. Kč na financování zdroje podle hrubého národního důchodu (HND)<sup>14</sup>.

#### **Úhrada odvodů vlastních zdrojů EU za 1. pololetí 2010**

Za 1. pololetí roku 2010 bylo na vlastních zdrojích odvedeno ze státního rozpočtu do rozpočtu EU **cca 16,5 mld. Kč** (2,6 mld. Kč na financování zdroje podle DPH a 13,9 mld. Kč na financování zdroje podle HND), což je o cca 3,2 mld. Kč méně než v roce 2009, kdy bylo v 1. pololetí odvedeno cca 19,7 mld. Kč.

Vysoký objem odvodů vlastních zdrojů v 1. pololetí roku 2009 byl však ovlivněn zejména skutečností, že od 1. března 2009 vstoupilo v platnost nové rozhodnutí Rady č. 2007/436/ES, Euratom o systému vlastních zdrojů Evropských společenství, které zavádí další zvýhodnění pro některé členské státy. Rozhodnutí má účinnost od 1. ledna 2007, proto se v odvodech za 1. pololetí 2009 promítly i nedoplatky za předchozí 2 roky, které tvořily cca 2 mld. Kč.

Podle posledního schváleného rozpočtu EU (AB 2/2010) by ČR měla v roce 2010 odvést ze státního rozpočtu do rozpočtu EU **cca 33,3 mld. Kč**. Reálná potřeba vlastních zdrojů v letošním roce je však snížena o přeplatek z předchozího roku ve výši cca 1 mld. Kč, o který byla snížena únorová platba. Vzhledem k tomu, že ve státním rozpočtu na rok 2010 je na odvody vlastních zdrojů EU stanovena částka ve výši 34,94 mld. Kč, je tedy v současné době skutečná potřeba finančních prostředků **cca o 2,6 mld. Kč** nižší, než je rozpočtováno ve státním rozpočtu. Je však třeba zdůraznit, že současně platný rozpočet Unie není definitivní a výše odvodů vlastních

---

<sup>14</sup> Tato částka zahrnuje i financování rozpočtových nevyvážeností přiznaných Spojenému království a financování hrubého snížení ročních příspěvků založených na HND pro Nizozemsko a Švédsko, jejichž výše za ČR je stanovena podle podílu HND ČR na HND Unie.

zdrojů se bude měnit v návaznosti na jeho další úpravy a aktualizaci HND a vyměřovacího základu DPH.

Pro úplnost uvádíme, že podíl z vybraných cel připadající ČR, který měl být odveden do státního rozpočtu za I. pololetí roku 2010, představuje cca 760,6 mil. Kč. Odvedená částka za 1. pololetí 2010 však byla snížena o přeplatek předchozího roku ve výši 9,7 mil. Kč<sup>15</sup>, takže skutečná výše cel odvedená do státního rozpočtu za 1. pololetí 2010 tvoří **750,9 mil. Kč**.

### **5.5. Čistá pozice České republiky vůči rozpočtu EU za první pololetí 2010**

#### **Čistá pozice za první pololetí 2010**

Za první pololetí letošního roku získala ČR **41,4 mld. Kč** (tj. 1,6 mld. €) z rozpočtu EU a odvedla do něj **18,7 mld. Kč** (tj. 726 mil. €). Z toho vyplývá, že jsme v prvním půlroce 2010 získali **o 22,7 mld. Kč více** (tj. cca o 882 mil. €), než jsme odvedli.

Za výrazně pozitivním saldem ČR vůči evropskému rozpočtu stály především příjmy ze strukturálních fondů a Fondu soudržnosti a příjmy ze Společné zemědělské politiky EU (SZP). Ze strukturálních fondů a Fondu soudržnosti Česká republika čerpala již pouze průběžné platby a jejich výše dosáhla za první pololetí 19,2 mld. Kč (748 mil. €). Zásadní význam pro pololetní kladnou bilanci ČR vůči rozpočtu EU měly příjmy ze Společné zemědělské politiky (SZP), v nichž klíčovou položku tvořily přímé platby. ČR tak v rámci SZP obdržela za první pololetí letošního roku 21,7 mld. Kč (842 mil. €), přičemž přímé platby činily 14 mld. Kč (545 mil. €) a prostředky na rozvoj venkova dosáhly 7,5 mld. Kč (290 mil. €).

V saldu čisté pozice za první pololetí roku 2010 nejsou započítány údaje za čerpání komunitárních programů, které nejsou v tuto chvíli k dispozici a jsou uváděny vždy v celoroční pozici ČR vůči rozpočtu EU.

Oproti 1. pololetí 2009 se kladná bilance ČR snížila o 6,3 mld. Kč (189 mil. €). Hlavním důvodem bylo nižší čerpání strukturálních fondů na období 2007-13 než za srovnatelné období loňského roku. Pozitivní je však struktura čerpaných prostředků. Zatímco v prvním pololetí loňského roku se čerpaly výhradně zálohové platby, které ČR získávala bez ohledu na skutečné čerpání ze strany příjemců, v letošním roce jsou

---

<sup>15</sup> Odvedená částka cel do státního rozpočtu v roce 2009 byla o 9,73 mil. Kč vyšší, než 25% vybraných nebo zaručených cel, které si ponechává ČR ke krytí nákladů na výběr.

příjmy ze strukturálních fondů na období 2007-2013 tvořeny již pouze průběžnými platbami, kterými Unie proplácí už uskutečněné výdaje. Objem průběžných plateb za první pololetí 2010 byl dokonce vyšší (19,2 mld. Kč) než výše průběžných plateb za celý rok 2009 (17,8 mld. Kč). I přes toto zlepšení však bude nutné čerpání evropských fondů dále urychlit.

U programů na období 2004-2006 došlo také ke snížení objemu čerpaných prostředků, neboť u převážné většiny programů byly již dosaženo 95-procentního limitu pro čerpání průběžných plateb a závěrečné platby ve výši 5 % z celkové alokace na program vyplatí Evropská komise až při uzavření programu. Pokles příjmů ČR z prostředků na politiku soudržnosti byl částečně kompenzován nárůstem objemu přímých plateb v zemědělství, který odpovídá postupnému přibližování úrovně těchto plateb v ČR na úroveň v zemích EU-15.

Tabulka č. 33

**Čistá pozice ČR vůči EU za 1. pololetí 2010**

	1. ledna - 30. června 2010	
	mil €	mil Kč
<b>Příjmy z rozpočtu EU</b>		
<b>Strukturální akce</b>	<b>747,96</b>	<b>19 242,78</b>
Strukturální fondy	589,26	15 159,96
alokace 2004-06	1,29	33,26
alokace 2007-2013	587,97	15 126,70
Fond soudržnosti (CF)	158,70	4 082,82
alokace 2004-06	18,03	463,85
alokace 2007-2013	140,67	3 618,96
<b>Zemědělství</b>	<b>841,93</b>	<b>21 660,40</b>
Tržní operace	5,87	151,10
Přímé platby	545,34	14 029,88
Rozvoj venkova	290,72	7 479,42
Veterinární opatření	0,00	0,00
Rybářství	0,00	0,00
<b>Vnitřní politiky</b>	<b>n/a</b>	<b>n/a</b>
<b>Předvstupní nástroje</b>	<b>18,77</b>	<b>482,83</b>
<b>Celkové příjmy z rozpočtu EU</b>	<b>1 608,66</b>	<b>41 386,01</b>
<b>Platby do rozpočtu EU</b>		
tradiční vlastní zdroje (cla+ dávky z cukru)	84,68	2 178,53
Zdroj z DPH	102,07	2 625,98
Zdroj z HND *	539,30	13 874,61
<b>Celkové platby do rozpočtu EU</b>	<b>726,05</b>	<b>18 679,12</b>
<b>Čistá pozice vůči rozpočtu EU</b>	<b>882,61</b>	<b>22 706,88</b>

pro přepočet mezi EUR a CZK použít průměrný kurz za první pololetí roku 2010 (údaj ČNB)  
25,727

\* vč. korekce UK a hrubého snížení vl. zdrojů dle HND pro Nizozemí a Švédsko

### **Vývoj čisté pozice od roku 2004**

Celkově od 1. května 2004 do 30. června 2010 odvedla Česká republika do rozpočtu EU **201,1 mld. Kč** (cca 7,2 mld. €) a získala **321,3 mld. Kč** (tj. cca 11,8 mld. €). Kladné saldo čisté pozice tak od vstupu do EU do poloviny roku 2010 dosáhlo celkově **120,2 mld. Kč** (cca 4,6 mld. €). Tabulka č. 35 nabízí kumulativní pohled na příjmy a platby ČR ve vztahu k rozpočtu EU od roku 2004 do poloviny roku 2010.

## Výdaje na financování společných programů EU a ČR ze státního rozpočtu v 1. pololetí 2010

tis. Kč

kapitola	Nástroj podle vyhlášky č. 449/2009 Sb. kód                      název		Státní rozpočet 2010						Skutečnost leden-červen 2010			% plnění			Nároky z nespotřebovaných výdajů stav k 30.6.2010		
			schválený			po změnách			spoluřinancování ČR ze SR	kryto příjem z rozpočtu EU	celkem	spoluřinancování ČR ze SR	kryto příjem z rozpočtu EU	celkem	spoluřinancování ČR ze SR	kryto příjem z rozpočtu EU	celkem
			spoluřinancování ČR ze SR	kryto příjem z rozpočtu EU	celkem	spoluřinancování ČR ze SR	kryto příjem z rozpočtu EU	celkem									
			1	2	3=1+2	4	5	6=4+5	7	8	9=7+8	10=7:4	11=8:5	12=9:6	13	14	15
<b>programové období 2004-2006</b>																	
MF	21	Transition Facility													17,29	0,00	17,29
MPSV	09	OP Rozvoj lidských zdrojů													217 087,78	2 038 623,91	2 255 711,69
	12	Jednotný programový dokument pro cíl 3													316 746,16	375 039,52	691 785,68
	18	Iniciativa Společenství Equal													15 351,56	84 889,34	100 240,90
	21	Transition Facility													437,26	0,00	437,26
		<i>celkem</i>													549 622,76	2 498 552,77	3 048 175,53
MZP	08	OP Infrastruktura													-26 054,89	21 827,47	-4 227,42
	09	OP Rozvoj lidských zdrojů													1 395,16	-383,53	1 011,63
	10	Fond soudržnosti	0	1 345 091	1 345 091	0	1 345 091	1 345 091	350,02	640 985,37	641 335,39				89 999,54	1 548 177,41	1 638 176,95
		<i>celkem</i>													65 339,81	1 569 621,35	1 634 961,16
MMR	10	Fond soudržnosti	1 365	8 500	9 865	1 365	8 500	9 865	325,31	1 843,41	2 168,72	23,83	21,69	21,98	472,44	2 681,17	3 153,61
	13	INTERREG IIIA	50	750	800	50	750	800	0,00	0,00	0,00	0,00	0,00	0,00	43 749,29	191 516,63	235 265,92
	06	Společný regionální program													803 120,00	16 995,00	820 115,00
	09	OP Rozvoj lidských zdrojů													26 242,95	78 726,84	104 969,79
	11	JPD pro cíl 3													156 968,36	255 019,79	411 988,15
	22	Jiné programy EU													61 315,72	179 509,60	240 825,32
		<i>celkem</i>	1 415	9 250	10 665	1 415	9 250	10 665	325,31	1 843,41	2 168,72	22,99	19,93	20,33	1 091 868,76	724 449,03	1 816 317,79
MD	08	OP Infrastruktura													1,83	13 383,15	13 384,98
	10	Fond soudržnosti	0	918 640	918 640	648 675	918 640	1 567 315	648 675,00	204 058,41	852 733,41	100,00	22,21	54,41	0,00	1 278 279,85	1 278 279,85
		<i>celkem</i>	0	918 640	918 640	648 675	918 640	1 567 315	648 675,00	204 058,41	852 733,41	100,00	22,21	54,41	1,83	1 291 663,00	1 291 663,83
MZe	04	OP Rozvoj venkova a multifunkčního zemědělství													1 498,24	37 060,99	38 559,23
ČSÚ	21	Transition Facility													8,97	0,00	8,97
<b>programové období 2007-2013</b>																	
ÚV	33	OP Lidské zdroje a zaměstnanost	0	0	0	950	5 384	6 334	278,88	1 580,27	1 859,15	29,36	29,35	29,35	0,00	0,00	0,00
	36	Integrovaný operační program	2 395	13 565	15 960	2 395	13 565	15 960	0,00	0,00	0,00	0,00	0,00	0,00	0,00	0,00	0,00
	37	OP Technická pomoc	0	0	0	0	0	0	113,95	645,68	759,63				-24,74	24,73	-0,01
		<i>OP celkem</i>	2 395	13 565	15 960	3 345	18 949	22 294	392,83	2 225,95	2 618,78	11,74	11,75	11,75	-24,74	24,73	-0,01
	46	Jiné programy / projekty EU													0,00	152,19	152,19
	47	Komunitární programy													21,58	21,38	42,96
MZV	33	OP Lidské zdroje a zaměstnanost	229	0	229	229	0	229	0,00	0,00	0,00	0,00	0,00	0,00	0,00	0,00	0,00
	47	Komunitární programy - Fond pro vnější hranice	0	21 083	21 083	0	21 083	21 083	0,00	85,37	85,37		0,40	0,40	9 918,30	14 644,36	24 562,66
MO	53	OP Životní prostředí	52 950	0	52 950	52 950	0	52 950	0,00	0,00	0,00	0,00	0,00	0,00	0,00	0,00	0,00
	32	OP Vzdělávání pro konkurenceschopnost	0	0	0	0	0	0	53,57	81,68	135,25				0,00	0,00	0,00
	36	Integrovaný operační program	0	0	0	0	0	0	22 510,23	41 078,00	63 588,23				0,00	0,00	0,00
		<i>OP celkem</i>	52 950	0	52 950	52 950	0	52 950	22 563,80	41 159,68	63 723,48	42,61		120,35	0,00	0,00	0,00
NBÚ	36	Integrovaný operační program	2 402	1 598	4 000	2 402	1 598	4 000	0,00	0,00	0,00	0,00	0,00	0,00	0,00	0,00	0,00
MF	37	OP Technická pomoc (TP)	8 623	48 851	57 474	8 623	51 851	60 474	3 185,31	19 093,77	22 279,08	36,94	36,82	36,84	7 404,28	41 165,72	48 570,00
	33	OP Lidské zdroje a zaměstnanost	25 000	142 000	167 000	25 000	142 000	167 000	0,00	0,00	0,00	0,00	0,00	0,00	0,00	0,00	0,00
	36	Integrovaný operační program	14 085	79 815	93 900	14 085	79 815	93 900	0,00	0,00	0,00	0,00	0,00	0,00	0,00	0,00	0,00
		<i>OP celkem</i>	47 708	270 666	318 374	47 708	273 666	321 374	3 185,31	19 093,77	22 279,08	6,68	6,98	6,93	7 404,28	41 165,72	48 570,00

kapitola	Nástroj podle vyhlášky č. 449/2009 Sb.		Státní rozpočet 2010						Skutečnost leden-červen 2010			% plnění			Nároky z nespotřebovaných výdajů stav k 30.6.2010		
			schválený			po změnách			spoluřinancování ČR ze SR	kryto příjem z rozpočtu EU	celkem	spoluřinancování ČR ze SR	kryto příjem z rozpočtu EU	celkem	spoluřinancování ČR ze SR	kryto příjem z rozpočtu EU	celkem
			spoluřinancování ČR ze SR	kryto příjem z rozpočtu EU	celkem	spoluřinancování ČR ze SR	kryto příjem z rozpočtu EU	celkem									
			1	2	3=1+2	4	5	6=4+5	7	8	9=7+8	10=7-4	11=8-5	12=9-6	13	14	15
MPSV	33	OP Lidské zdroje a zaměstnanost	1 396 357	3 989 868	5 386 225	1 553 469	7 369 833	8 923 302	496 417,99	2 814 262,75	3 310 680,74	31,96	38,19	37,10	19 691,44	142 503,04	162 194,48
	36	Integrovaný operační program	177 147	199 389	376 536	177 147	472 931	650 078	2 721,28	15 419,18	18 140,46	1,54	3,26	2,79	33 800,51	265 500,26	299 300,77
	37	OP TP/Pověřené auditní subjekty	1 662	9 419	11 081	1 662	9 419	11 081	542,10	3 071,90	3 614,00	32,62	32,61	32,61	16,80	78,94	95,74
	54	OP Životní prostředí CF													0,00	7 610,00	7 610,00
		OP celkem	1 575 166	4 198 676	5 773 842	1 732 278	7 852 183	9 584 461	499 681,37	2 832 753,83	3 332 435,20	28,85	36,08	34,77	53 508,75	415 692,24	469 200,99
	46	ostatní programy - EURES/T	958	18 202	19 160	958	18 202	19 160	602,32	2 576,78	3 179,10	62,87	14,16	16,59	115,09	398,70	513,79
	47	Komunitární programy - Progress	4 500	0	4 500	4 500	0	4 500	2 566,65	0,00	2 566,65	57,04		57,04	16 032,55	0,01	16 032,56
MV	32	OP Vzdělávání pro konkurenceschopnost	0	0	0	532	3 005	3 537	202,87	1 149,62	1 352,49	38,13	38,26	38,24	0,00	0,00	0,00
	33	OP Lidské zdroje a zaměstnanost	42 717	241 467	284 184	42 717	241 467	284 184	4 454,95	49 562,79	54 017,74	10,43	20,53	19,01	110 791,17	468 194,47	578 985,64
	54	OP Životní prostředí CF	30 000	0	30 000	30 000	0	30 000	0,00	0,00	0,00	0,00	0,00	0,00	13 361,85	164 291,23	177 653,08
	36	Integrovaný operační program	548 351	1 698 200	2 246 551	547 403	1 698 200	2 245 603	16 083,11	70 586,10	86 669,21	2,94	4,16	3,86	524 515,80	1 310 721,02	1 835 236,82
	41	OP Přeshraniční spolupráce pro cíl EÚS	7 656	74 350	82 006	9 436	83 422	92 858	4 445,23	25 189,09	29 634,32	47,11	30,19	31,91	33,16	181,15	214,31
		OP celkem	628 724	2 014 017	2 642 741	630 088	2 026 094	2 656 182	25 186,16	146 487,60	171 673,76	4,00	7,23	6,46	648 701,98	1 943 387,87	2 592 089,85
	46	Ostatní programy - Evropská migrační síť	497	1 988	2 485	497	1 988	2 485	130,75	809,66	940,41	26,31	40,73	37,84	0,00	0,00	0,00
	47	řízení migračních toků + OKP	24 643	175 820	200 463	23 493	172 820	196 313	2 953,51	34 905,61	37 859,12	12,57	20,20	19,29	5 210,87	135 715,68	140 926,55
MŽP	53	OP Životní prostředí ERDF	19 300	2 000 000	2 019 300	19 300	1 999 876	2 019 176	17 473,62	867 975,15	885 448,77	90,54	43,40	43,85	69 116,04	1 870 010,23	1 939 126,27
	54	OP Životní prostředí CF	215 273	9 998 487	10 213 760	214 473	12 904 887	13 119 360	90 868,76	3 431 195,57	3 522 064,33	42,37	26,59	26,85	279 141,66	9 243 034,41	9 522 176,07
	36	Integrovaný operační program	0	0	0	0	0	0	0,00	0,00	0,00	0,00	0,00	0,00	0,00	0,00	0,00
	37	OP TP/Pověřené auditní subjekty	2 208	12 511	14 719	2 208	12 511	14 719	881,81	4 995,65	5 877,46	39,94	39,93	39,93	491,11	2 726,22	3 217,33
	33	OP Lidské zdroje a zaměstnanost	0	0	0	981	5 558	6 539	0,00	0,00	0,00	0,00	0,00	0,00	0,00	0,00	0,00
	32	OP Vzdělávání pro konkurenceschopnost	2 453	13 896	16 349	2 052	11 626	13 678	580,00	3 288,00	3 868,00	28,27	28,28	28,28	0,00	0,00	0,00
	41	OP Přeshraniční spolupráce	3 000	0	3 000	3 000	0	3 000	0,00	0,00	0,00	0,00	0,00	0,00	0,00	0,00	0,00
	43	OP Nadnárodní spolupráce	915	5 178	6 093	915	5 178	6 093	16,02	90,74	106,76	1,75	1,75	1,75	151,91	855,82	1 007,73
		OP celkem	243 149	12 030 072	12 273 221	242 929	14 969 636	15 212 565	109 820,21	4 307 545,11	4 417 365,32	45,21	28,78	29,04	348 900,72	11 116 626,68	11 465 527,40
	47	Komunitární programy - Life+	3 000	0	3 000	3 000	0	3 000	0,00	0,00	0,00	0,00	0,00	0,00	7 141,93	0,00	7 141,93
MMR	36	Integrovaný operační program	115 358	652 191	767 549	115 358	652 191	767 549	43 120,64	238 080,22	281 200,86	37,38	36,50	36,64	111 717,35	591 781,84	703 499,19
	38	Regionální operační programy	231 404	2 698 715	2 930 119	208 904	14 725 623	14 934 527	1 055 776,00	12 442 610,00	13 498 386,00	505,39	84,50	90,38	166 696,27	0,00	166 696,27
	37	OP Technická pomoc	249 316	1 409 383	1 658 699	249 316	1 409 383	1 658 699	30 625,74	170 179,21	200 804,95	12,28	12,07	12,11	226 196,72	787 779,82	1 013 976,54
	39	OP Praha Konkurenceschopnost	0	0	0	0	0	0	911 931	78 212,00	990 144,00	100,00	108,58	100,00	0,00	0,00	0,00
	40	OP Praha Adaptabilita	0	0	0	22 500	475 999	498 499	42 000,00	476 000,00	518 000,00	186,67	100,00	103,91	0,00	0,00	0,00
	41	OP Přeshraniční spolupráce pro cíl EÚS	66 500	0	66 500	66 500	0	66 500	44 947,00	0,00	44 947,00	67,59		67,59	73 780,32	0,00	73 780,32
	32	OP Vzdělávání pro konkurenceschopnost													750,00	4 250,00	5 000,00
	33	OP Lidské zdroje a zaměstnanost	1 827	10 353	12 180	1 827	10 353	12 180	38,25	216,75	255,00	2,09	2,09	2,09	2 408,40	1 697,60	4 106,00
	43	OP Nadnárodní spolupráce	6 000	2 500	8 500	6 000	2 500	8 500	2 982,43	602,80	3 585,23	49,71	24,11	42,18	73,94	0,00	73,94
		OP celkem	670 405	4 773 142	5 443 547	670 405	18 187 980	18 858 385	1 297 702,06	14 239 620,98	15 537 323,04	193,57	78,29	82,39	581 623,00	1 385 509,26	1 967 132,26
	46	Jiné programy / projekty EU	11 294	63 447	74 741	11 294	63 447	74 741	3 277,00	1 290,00	4 567,00	29,02	2,03	6,11	9 579,21	70 300,00	79 879,21
	47	Komunitární programy - PEEPOL (CIP)	7 500	7 500	15 000	7 500	7 500	15 000	0,00	0,00	0,00	0,00	0,00	0,00	0,00	0,00	0,00
MPO	30	OP Podnikání a inovace	1 336 407	7 572 978	8 909 385	1 336 407	7 572 978	8 909 385	531 113,19	3 009 639,37	3 540 752,56	39,74	39,74	39,74	1 398 752,06	4 247 764,28	5 646 516,34
	33	OP Lidské zdroje a zaměstnanost	35 137	199 109	234 246	35 137	199 109	234 246	520,99	2 952,26	3 473,25	1,48	1,48	1,48	5 849,38	33 144,59	38 993,97
	36	Integrovaný operační program	11 335	64 234	75 569	11 335	64 234	75 569	62,68	355,12	417,80	0,55	0,55	0,55	0,00	0,00	0,00
	37	OP TP/Pověřené auditní subjekty	1 666	9 431	11 097	1 666	9 431	11 097	756,74	4 288,10	5 044,84	45,42	45,47	45,46	636,16	3 606,50	4 242,66
		OP celkem	1 384 545	7 845 752	9 230 297	1 384 545	7 845 752	9 230 297	532 453,60	3 017 234,85	3 549 688,45	38,46	38,46	38,46	1 405 237,60	4 284 515,37	5 689 752,97
	47	Komunitární programy - CIP	19 000	0	19 000	19 000	0	19 000	0,00	0,00	0,00	0,00	0,00	0,00	0,00	0,00	0,00
MD	52	OP Doprava CF	55 001	27 679 928	27 734 929	1 180 364	27 679 928	28 860 292	2 099 554,03	7 290 611,57	9 390 165,60	177,87	26,34	32,54	83 134,47	1 673 553,93	1 756 688,40
	51	OP Doprava ERDF	0	10 045 892	10 045 892	274 637	10 045 892	10 320 529	323 255,81	2 788 889,34	3 112 145,15	117,70	27,76	30,15	36 796,82	213 597,95	250 394,77
	33	OP Lidské zdroje a zaměstnanost	0	0	0	6 162	34 875	41 037	1 434,94	8 131,31	9 566,25	23,29	23,32	23,31	0,00	0,00	0,00
	37	OP TP/Pověřené auditní subjekty	2 406	13 619	16 025	2 406	13 619	16 025	430,90	2 441,22	2 872,12	17,91	17,93	17,92	297,11	1 678,51	1 975,62
	36	Integrovaný operační program	19 500	110 500	130 000	19 500	110 500	130 000	0,00	0,00	0,00	0,00	0,00	0,00	0,00	0,00	0,00
		OP celkem	76 907	37 849 939	37 926 846	1 483 069	37 884 814	39 367 883	2 424 675,68	10 090 073,44	12 514 749,12	163,49	26,63	31,79	120 228,40	1 888 830,39	2 009 058,79
	47	EUROPE II, Fond Tent-T D47	15 574	173 703	189 277	15 574	173 703	189 277	180,75	154 498,04	154 678,79	1,16	88,94	81,72	11 766,85	19 382,63	31 149,48



kapitola	Nástroj podle vyhlášky č. 449/2009 Sb.		Státní rozpočet 2010						Skutečnost leden-červen 2010			% plnění			Nároky z nespotřebovaných výdajů stav k 30.6.2010		
	kód	název	schválený			po změnách			spoluřinancování ČR ze SR	kryto příjem z rozpočtu EU	celkem	spoluřinancování ČR ze SR	kryto příjem z rozpočtu EU	celkem	spoluřinancování ČR ze SR	kryto příjem z rozpočtu EU	celkem
			spoluřinancování ČR ze SR	kryto příjem z rozpočtu EU	celkem	spoluřinancování ČR ze SR	kryto příjem z rozpočtu EU	celkem									
1	2	3=1+2	4	5	6=4+5	7	8	9=7+8	10=7-4	11=8-5	12=9-6	13	14	15			
ČTÚ	36	Integrovaný operační program OP Lidské zdroje a zaměstnanost <i>OP celkem</i>	609 0 609	3 452 0 3 452	4 061 0 4 061	90 519 609	515 2 937 3 452	605 3 456 4 061	0,00 15,71 15,71	0,00 89,02 89,02	0,00 104,73 104,73	0,00 3,03 2,58	0,00 3,03 2,58	0,00 3,03 2,58	0,00 0,00 0,00	0,00 0,00 0,00	0,00 0,00 0,00
MZe	28	OP Rybářství	84 990	244 973	329 963	84 990	244 973	329 963	15 430,40	46 291,13	61 721,53	18,16	18,90	18,71	47 481,20	142 443,62	189 924,82
MŠMT	32	OP Vzdělávání pro konkurenceschopnost	1 323 853	976 210	2 300 063	1 194 466	985 217	2 179 683	157 239,83	887 729,81	1 044 969,64	13,16	90,11	47,94	810 391,96	344 925,07	1 155 317,03
	31	OP Výzkum a vývoj pro inovace	1 715 323	993 549	2 708 872	1 715 323	993 549	2 708 872	51 157,22	290 128,03	341 285,25	2,98	29,20	12,60	1 190 659,99	0,00	1 190 659,99
	37	OP TP/Pověřené auditní subjekty	2 423	13 731	16 154	3 148	17 981	21 129	465,56	2 636,15	3 101,71	14,79	14,66	14,68	0,00	0,01	0,01
	33	OP Lidské zdroje a zaměstnanost <i>OP celkem</i>	3 450 3 045 049	19 550 2 003 040	23 000 5 048 089	0 2 912 937	0 1 996 747	0 4 909 684	0,00 208 862,61	0,00 1 180 493,99	0,00 1 389 356,60	0,00 7,17	0,00 59,12	28,30	2 001 051,95	344 925,08	2 345 977,03
	47	Komunitární programy - Eurostar	52 306	0	52 306	52 306	0	52 306	37 044,00	0,00	37 044,00	70,82	70,82	70,82	7 080,00	0,00	7 080,00
MK	36	Integrovaný operační program	107 830	184 764	292 594	107 830	184 764	292 594	8 160,58	46 242,18	54 402,76	7,57	25,03	18,59	81 356,20	887 374,02	968 730,22
	33	OP Lidské zdroje a zaměstnanost	0	0	0	0	0	0	75,18	426,02	501,20	0,08	0,23	0,18	3 000,00	12 868,00	15 868,00
	53	OP Životní prostředí ERDF <i>OP celkem</i>	0 107 830	0 184 764	0 292 594	0 107 830	0 184 888	0 292 718	0,00 8 235,76	0,00 46 668,20	0,00 54 903,96	0,00 7,64	0,00 25,24	0,00 18,76	0,00 87 149,92	0,00 922 862,14	0,00 1 010 012,06
MZ	33	OP Lidské zdroje a zaměstnanost	62 506	0	62 506	62 506	128 680	191 186	52,51	297,59	350,10	0,08	0,23	0,18	3 000,00	12 868,00	15 868,00
	36	Integrovaný operační program	253 952	499 756	753 657	253 952	1 256 083	1 510 035	43 589,19	247 005,32	290 594,51	17,16	19,66	19,24	45 896,16	1 047 074,44	1 092 970,60
	32	OP Vzdělávání pro konkurenceschopnost <i>OP celkem</i>	316 458	499 756	816 214	316 458	1 384 763	1 701 221	43 641,70	247 302,91	290 944,61	13,79	17,86	17,10	55 896,16	1 089 942,44	1 145 838,60
MSP	36	Integrovaný operační program	25 097	142 214	167 311	22 854	129 464	152 318	0,00	0,00	0,00	0,00	0,00	0,00	0,00	400 000,00	400 000,00
	33	OP Lidské zdroje a zaměstnanost	0	0	0	2 720	15 411	18 131	0,00	0,00	0,00	0,00	0,00	0,00	0,00	0,00	0,00
	54	OP Životní prostředí CF <i>OP celkem</i>	0 25 097	0 142 214	0 167 311	0 2 400	0 13 600	0 16 000	0,00 0,00	0,00 0,00	0,00 0,00	0,00 0,00	0,00 0,00	0,00 0,00	0,00 0,00	0,00 400 000,00	0,00 400 000,00
	47	Komunitární programy - Občanská spravedlnost, Trestní spravedlnost, Prevention against Crime	23 650	56 100	79 750	23 174	53 440	76 614	0,00	209,06	209,06	0,00	0,39	0,27	3 803,93	10 895,49	14 699,42
ÚOOÚ	36	Integrovaný operační program	13 415	75 994	89 409	13 415	75 994	89 409	0,00	0,00	0,00	0,00	0,00	0,00	7 500,00	42 500,00	50 000,00
	47	Komunitární programy- Leonardo	0	192	192	0	192	192	0,00	29,16	29,16	0,00	15,19	15,19	0,00	0,00	0,00
ÚPV	47	Komunitární programy - kooperační program s OHIM, IPR Awareness and Enforcement project	337	1 271	1 608	337	1 271	1 608	144,19	588,04	732,23	42,79	46,27	45,54	5,94	1,77	7,71
ČSÚ	36	Integrovaný operační program	53 814	304 956	358 770	53 814	304 956	358 770	585,05	3 315,25	3 900,30	1,09	1,09	1,09	6 693,42	51 408,69	58 102,11
	33	OP Lidské zdroje a zaměstnanost <i>OP celkem</i>	0 53 814	0 304 956	0 358 770	0 56 846	0 322 137	0 378 983	0,00 586,99	0,00 3 326,27	0,00 3 913,26	0,00 1,03	0,00 1,03	0,00 1,03	0,00 6 693,42	0,00 51 408,69	0,00 58 102,11
	48	Ostatní programy - Twinning out	0	0	0	0	0	0	0,00	603,18	603,18	0,00	0,00	0,00	0,00	0,00	0,00
	47	Komunitární programy - granty Eurostatu	6 171	15 665	21 836	6 171	15 665	21 836	2 070,35	4 095,89	6 166,24	33,55	26,15	28,24	1 015,84	4 234,43	5 250,27
ČÚZK	36	Integrovaný operační program	55 397	313 928	369 325	55 397	313 928	369 325	43 922,46	248 115,41	292 037,87	79,29	79,04	79,07	3 373,81	7 034,27	10 408,08
	33	OP Lidské zdroje a zaměstnanost	0	0	0	0	0	0	0,00	0,00	0,00	0,00	0,00	0,00	0,00	0,00	0,00
	41	OP Přeshraniční spolupráce <i>OP celkem</i>	111 55 508	613 314 541	724 370 049	111 55 508	613 314 541	724 370 049	9,23 43 931,69	52,30 248 167,71	61,53 292 099,40	8,32 79,14	8,53 78,90	8,50 78,94	27,01 3 611,82	153,73 8 380,00	180,74 11 991,82
ČBÚ	36	Integrovaný operační program	1 500	8 500	10 000	0	0	0	0,00	0,00	0,00	0,00	0,00	0,00	0,00	0,00	0,00
	33	OP Lidské zdroje a zaměstnanost <i>OP celkem</i>	0 1 500	0 8 500	0 10 000	1 500 1 500	8 500 8 500	10 000 10 000	0,00 0,00	0,00 0,00	0,00 0,00	0,00 0,00	0,00 0,00	0,00 0,00	0,00 0,00	0,00 0,00	0,00 0,00
ÚOHS	36	Integrovaný operační program	0	0	0	528	2 992	3 520	315,12	1 785,66	2 100,78	59,68	59,68	59,68	0,00	0,00	0,00
AV	32	OP Vzdělávání pro konkurenceschopnost	93	526	619	93	526	619	46,35	262,63	308,98	49,84	49,93	49,92	0,00	0,00	0,00
<b>Operační programy/FS 2004-2006</b>			<b>1 415</b>	<b>2 272 981</b>	<b>2 274 396</b>	<b>650 090</b>	<b>2 272 981</b>	<b>2 923 071</b>	<b>649 350</b>	<b>846 887</b>	<b>1 496 238</b>	<b>99,89</b>	<b>37,26</b>	<b>51,19</b>	<b>1 646 578</b>	<b>5 941 838</b>	<b>7 588 416</b>
Transition Facility, ostatní programy 2004-2006														61 779	179 510	241 289	
<b>Operační programy 2007-2013</b>			<b>8 388 943</b>	<b>72 780 143</b>	<b>81 169 086</b>	<b>9 828 636</b>	<b>93 758 660</b>	<b>103 587 296</b>	<b>5 236 727</b>	<b>36 470 583</b>	<b>41 707 310</b>	<b>53,28</b>	<b>38,90</b>	<b>40,26</b>	<b>5 374 964</b>	<b>24 078 214</b>	<b>29 453 179</b>
<b>Komunitární programy</b>			<b>156 681</b>	<b>451 334</b>	<b>608 015</b>	<b>155 055</b>	<b>445 674</b>	<b>600 729</b>	<b>44 959</b>	<b>194 411</b>	<b>239 371</b>	<b>29,00</b>	<b>43,62</b>	<b>39,85</b>	<b>61 998</b>	<b>184 896</b>	<b>246 894</b>
<b>Ostatní programy</b>			<b>12 749</b>	<b>83 637</b>	<b>96 386</b>	<b>12 749</b>	<b>83 637</b>	<b>96 386</b>	<b>4 010</b>	<b>5 280</b>	<b>9 290</b>	<b>31,45</b>	<b>6,31</b>	<b>9,64</b>	<b>9 694</b>	<b>70 851</b>	<b>80 545</b>
<b>Celkem</b>			<b>8 559 788</b>	<b>75 588 095</b>	<b>84 147 883</b>	<b>10 646 530</b>	<b>96 560 952</b>	<b>107 207 482</b>	<b>5 935 047</b>	<b>37 517 161</b>	<b>43 452 208</b>	<b>55,75</b>	<b>38,85</b>	<b>40,53</b>	<b>7 155 014</b>	<b>30 455 308</b>	<b>37 610 322</b>

kapitola	Nástroj podle vyhlášky č. 449/2009 Sb.		Státní rozpočet 2010					Skutečnost leden-červen 2010			% plnění			Nároky z nespotřebovaných výdajů stav k 30.6.2010		
			schválený			po změnách		spoluřinancování ČR ze SR	kryto příjem z rozpočtu EU	celkem	spoluřinancování ČR ze SR	kryto příjem z rozpočtu EU	celkem	spoluřinancování ČR ze SR	kryto příjem z rozpočtu EU	celkem
			spoluřinancování ČR ze SR	kryto příjem z rozpočtu EU	celkem	spoluřinancování ČR ze SR	kryto příjem z rozpočtu EU									
kód	název	1	2	3=1+2	4	5	6=4+5	7	8	9=7+8	10=7:4	11=8:5	12=9:6	13	14	15

### Výdaje na Společnou zemědělskou politiku (programové období 2007-2013) v 1. pololetí 2010

kapitola	Nástroj podle vyhlášky č. 449/2009 Sb.		Státní rozpočet 2010					Skutečnost leden-červen 2010			% plnění			Nároky z nespotřebovaných výdajů stav k 30.6.2010			
			schválený			po změnách		podíl SR/nár. doplňkové platby	kryto příjem z rozpočtu EU	celkem	podíl SR/nár. doplňkové platby	kryto příjem z rozpočtu EU	celkem	podíl SR/nár. doplňkové platby	kryto příjem z rozpočtu EU	celkem	
			podíl SR/nár. doplňkové platby	kryto příjem z rozpočtu EU	celkem	podíl SR/nár. doplňkové platby	kryto příjem z rozpočtu EU										celkem
kód	název	1	2	3=1+2	4	5	6=4+5	7	8	9=7+8	10=7:4	11=8:5	12=9:6	13	14	15	
MZe	25	Přímé platby	3 000 000	17 106 000	20 106 000	3 000 000	17 106 000	20 106 000	265 716,20	560 187,90	825 904,10	8,86	3,27	4,11	343 558,90	1 008 708,37	1 352 267,27
	27	Program rozvoje venkova	999 952	4 999 856	5 999 808	999 952	4 999 856	5 999 808	2 188 206,13	7 683 848,20	9 872 054,33	218,83	153,68	164,54	-0,01	862 425,70	862 425,69
	26	Společná organizace trhu	194 313	913 535	1 107 848	194 313	913 535	1 107 848	17 572,57	438 140,76	455 713,33	9,04	47,96	41,14	52 489,40	340 975,48	393 464,88
<b>Celkem</b>			<b>4 194 265</b>	<b>23 019 391</b>	<b>27 213 656</b>	<b>4 194 265</b>	<b>23 019 391</b>	<b>27 213 656</b>	<b>2 471 494,90</b>	<b>8 682 176,86</b>	<b>11 153 671,76</b>	<b>58,93</b>	<b>37,72</b>	<b>40,99</b>	<b>396 048,29</b>	<b>2 212 109,55</b>	<b>2 608 157,84</b>

Tabulka navazuje na tabulku č. 8 materiálu MF čj. 11/9 073/2010-111, část II Další vybrané dokumenty, Tabulková část (materiál k zákonu č. 487/2009 Sb., o státním rozpočtu České republiky na rok 2010)

### Výdaje na financování společných programů v rámci finančních mechanismů a prostředků ČR ze státního rozpočtu v 1. pololetí 2010

kapitola	Nástroj podle vyhlášky č. 449/2009 Sb. č. 60		Státní rozpočet 2010					Skutečnost leden-červen 2010			% plnění			Nároky z nespotřebovaných výdajů stav k 30.6.2010			
			schválený			po změnách		spoluřinancování ČR ze SR	kryto příjem z FM	celkem	spoluřinancování ČR ze SR	kryto příjem z FM	celkem	spoluřinancování ČR ze SR	kryto příjem z FM	celkem	
			spoluřinancování ČR ze SR	kryto příjem z FM	celkem	spoluřinancování ČR ze SR	kryto příjem z FM										celkem
kód	název	1	2	3=1+2	4	5	6=4+5	7	8	9=7+8	10=7:4	11=8:5	12=9:6	13	14	15	
MF	FM EHP/Norsko + Program švýcarsko-české spolupráce + FM EHP/Norsko2	6 836	94 229	101 065	6 836	94 229	101 065	1 055,65	10 607,05	11 662,70	15,44	11,26	11,54	3 198,32	43 156,19	46 354,51	
MV	FM EHP/Norsko + Program švýcarsko-české spolupráce	2 544	15 315	17 859	2 544	15 315	17 859	157,27	891,25	1 048,52	6,18	5,82	5,87	218,02	840,97	1 058,99	
MZP	FM EHP/Norsko + Program švýcarsko-české spolupráce	8 000	147 734	155 734	8 000	147 734	155 734	510,32	14 681,36	15 191,68	6,38	9,94	9,75	22,21	1 243,65	1 265,86	
MŠMT	FM EHP/Norsko	12 157	19 431	31 588	12 157	19 431	31 588	5 723,00	0,00	5 723,00	47,08	0,00	18,12	1 208,15	26 992,06	28 200,21	
	Program švýcarsko-české spolupráce	250	0	250	250	0	250	250,00	0,00	250,00	100,00	0,00	100,00	0	0	0	
MK	FM EHP/Norsko	70 224	114 021	184 245	71 016	114 021	185 037	8 789,48	18 970,59	27 760,07	12,38	16,64	15,00	3 844,78	11 436,30	15 281,08	
MZ	FM EHP/Norsko + Program švýcarsko-české spolupráce	5 000	45 000	50 000	5 000	45 000	50 000	1 702,71	9 282,32	10 985,03	34,05	20,63	21,97	29 391,31	144 844,44	174 235,75	
MSP	FM EHP/Norsko + Program švýcarsko-české spolupráce	4 500	23 000	27 500	4 500	23 000	27 500	317,42	1 991,70	2 309,12	7,05	8,66	8,40	929,34	5 269,02	6 198,36	
	ČSÚ													0,00	0,00	0,00	
MPSV	FM EHP/Norsko + Program švýcarsko-české spolupráce	637	38 610	39 247	637	38 610	39 247	4,83	27,39	32,22	0,76	0,07	0,08	0,00	0,50	0,50	
AV	FM EHP/Norsko	2 000	7 000	9 000	2 000	7 000	9 000	26,00	150,00	176,00	1,30	2,14	1,96	59,00	6 952,00	7 011,00	
<b>Celkem</b>			<b>112 148</b>	<b>504 340</b>	<b>616 488</b>	<b>112 940</b>	<b>504 340</b>	<b>617 280</b>	<b>18 536,68</b>	<b>56 601,66</b>	<b>75 138,34</b>	<b>16,41</b>	<b>11,22</b>	<b>12,17</b>	<b>38 871,13</b>	<b>240 735,13</b>	<b>279 606,26</b>

Tabulka navazuje na tabulku č.7 materiálu MF čj. 11/9 073/2010-111, část II Další vybrané dokumenty, Tabulková část (materiál k zákonu č. 487/2009 Sb., o státním rozpočtu České republiky na rok 2010)

Společné programy ČR a EU/FM	Státní rozpočet 2010					Skutečnost leden-červen 2010			% plnění			Nároky z nespotřebovaných výdajů stav k 30.6.2010					
	schválený			po změnách		spoluřinancování ČR ze SR	kryto příjem z rozpočtu EU	celkem	spoluřinancování ČR ze SR	kryto příjem z rozpočtu EU	celkem	spoluřinancování ČR ze SR	kryto příjem z rozpočtu EU	celkem			
	spoluřinancování ČR ze SR	kryto příjem z rozpočtu EU	celkem	spoluřinancování ČR ze SR	kryto příjem z rozpočtu EU										celkem		
1	2	3=1+2	4	5	6=4+5	7	8	9=7+8	10=7:4	11=8:5	12=9:6	13	14	15			
<b>Úhrnem</b>			<b>12 866 201</b>	<b>99 111 826</b>	<b>111 978 027</b>	<b>14 953 735</b>	<b>120 084 683</b>	<b>135 038 418</b>	<b>8 425 079</b>	<b>46 255 939</b>	<b>54 681 018</b>	<b>56,34</b>	<b>38,52</b>	<b>40,49</b>	<b>7 589 933,63</b>	<b>32 908 152,69</b>	<b>40 498 086,32</b>

Pozn. Tabulka byla zpracována na základě podkladů předaných na MF příslušnými kapitolami státního rozpočtu

## Vývoj čisté pozice ČR vůči rozpočtu EU od roku 2004 do 30.června 2010

	2004		2005		2006		2007		2008		2009		1. 1. - 30. 6. 2010		2004 - 30. 6. 2010	
	mil €	mil Kč	mil €	mil Kč	mil €	mil Kč	mil €	mil Kč	mil €	mil Kč	mil €	mil Kč	mil €	mil Kč	mil €	mil Kč
<b>Příjmy z rozpočtu EU</b>																
<b>Strukturální akce</b>	<b>193,4</b>	<b>6 190,1</b>	<b>212,1</b>	<b>6 788,5</b>	<b>468,3</b>	<b>13 300,3</b>	<b>992,9</b>	<b>27 565,4</b>	<b>1 680,1</b>	<b>41 905,8</b>	<b>1 962,8</b>	<b>51 907,3</b>	<b>748,0</b>	<b>19 242,8</b>	<b>6 257,7</b>	<b>166 900,0</b>
SF	161,6	5 172,7	137,9	4 412,4	252,2	7 163,4	760,6	21 116,3	1 084,7	27 054,4	1 239,0	32 764,6	589,3	15 160,0	4 225,3	112 843,7
CF	31,8	1 017,4	74,3	2 376,1	216,1	6 136,9	232,3	6 449,1	595,4	14 851,3	723,9	19 142,7	158,7	4 082,8	2 032,4	54 056,3
<b>Zemědělství</b>	<b>90,8</b>	<b>2 813,7</b>	<b>398,1</b>	<b>12 739,3</b>	<b>503,5</b>	<b>14 251,0</b>	<b>634,9</b>	<b>17 626,5</b>	<b>584,2</b>	<b>14 571,2</b>	<b>876,0</b>	<b>23 167,0</b>	<b>841,9</b>	<b>21 660,4</b>	<b>3 929,4</b>	<b>106 829,0</b>
Tržní operace	4,7	147,3	64,0	2 048,8	64,4	1 824,5	5,5	153,2	28,4	707,9	87,4	2 312,5	5,9	151,1	260,4	7 345,3
Přímé platby	0,0		197,8	6 329,5	255,3	7 239,2	321,3	8 919,9	338,0	8 431,0	418,7	11 073,5	545,3	14 029,9	2 076,5	56 023,0
Rozvoj venkova	86,0	2 666,4	135,6	4 339,2	176,3	4 981,9	304,4	8 450,8	212,6	5 303,3	366,7	9 697,8	290,7	7 479,4	1 572,4	42 918,7
Veterinární opatření			0,7	21,8	7,4	205,4	1,8	50,0	3,3	81,7	3,1	83,1	0,0	0,0	16,3	442,1
Rybářství	0,0	0,0	0,0	0,0	0,0	0,0	1,9	52,7	1,9	47,3	0,0	0,0	0,0	0,0	3,8	100,0
<b>Vnitřní politiky</b>	<b>26,9</b>	<b>860,8</b>	<b>48,6</b>	<b>1 904,3</b>	<b>55,9</b>	<b>1 480,8</b>	<b>56,8</b>	<b>1 576,9</b>	<b>85,6</b>	<b>2 134,5</b>	<b>87,0</b>	<b>2 299,4</b>	<b>n/a</b>	<b>n/a</b>	<b>360,8</b>	<b>10 256,7</b>
Budování institucí	0,0	0,0	10,9	349,1	3,5	100,5	10,9	302,6	1,5	37,2	2,9	75,8	-0,9	-23,7	28,8	841,5
Komunitární programy	26,9	860,8	37,7	1 555,2	52,4	1 380,2	45,9	1 274,3	84,1	2 097,3	84,1	2 223,6	0,0	0,0	331,1	9 391,4
<b>Předvstupní nástroje</b>	<b>157,1</b>	<b>4 960,0</b>	<b>72,2</b>	<b>2 309,8</b>	<b>90,4</b>	<b>2 568,1</b>	<b>19,7</b>	<b>546,1</b>	<b>24,5</b>	<b>610,6</b>	<b>29,2</b>	<b>772,1</b>	<b>18,8</b>	<b>482,8</b>	<b>411,8</b>	<b>12 249,4</b>
Phare	82,6	2 579,1	62,8	2 011,1	45,7	1 299,0	-0,03	-0,9	-10,5	-262,4	-1,8	-46,6	0,0	0,0	178,9	5 579,3
Ispa	35,8	1 146,6		0,0	44,7	1 269,0	15,1	419,2	35,0	873,0	31,0	818,8	18,8	482,9	180,3	5 009,5
Sapard	38,6	1 234,3	9,3	298,6	0,0	0,0	4,6	127,7	0,0	0,0	0,0	0,0	0,0	0,0	52,5	1 660,6
<b>Kompensace</b>	<b>332,3</b>	<b>10 466,5</b>	<b>300,0</b>	<b>8 940,0</b>	<b>201,9</b>	<b>5 710,2</b>	<b>0,0</b>	<b>0,0</b>	<b>0,0</b>	<b>0,0</b>	<b>0,0</b>	<b>0,0</b>	<b>0,0</b>	<b>0,0</b>	<b>834,2</b>	<b>25 116,7</b>
<b>Celkové příjmy z rozpočtu EU</b>	<b>800,4</b>	<b>25 291,0</b>	<b>1 031,0</b>	<b>32 681,8</b>	<b>1 320,0</b>	<b>37 310,3</b>	<b>1 704,3</b>	<b>47 314,9</b>	<b>2 375,0</b>	<b>59 236,4</b>	<b>2 955,0</b>	<b>78 145,8</b>	<b>1 608,7</b>	<b>41 386,0</b>	<b>11 794,5</b>	<b>321 366,3</b>
<b>Platby do rozpočtu EU</b>																
tradiční vlastní zdroje (cla)	58,9	1 910,1	136,7	4 373,7	149,0	4 233,0	178,9	4 967,6	207,6	5 178,0	167,9	4 441,2	84,7	2 178,5	983,8	27 282,1
Zdroj z DPH	78,6	2 548,8	140,9	4 507,8	173,7	4 934,2	198,1	5 500,6	224,7	5 603,3	174,2	4 606,0	102,1	2 626,0	1 092,3	30 326,7
Zdroj z HND	416,7	13 504,2	681,9	21 822,4	747,7	21 235,2	780,0	21 653,9	989,0	24 667,3	1 012,7	26 780,9	539,3	13 874,6	5 167,3	143 538,5
<b>Celkové platby do rozpočtu EU</b>	<b>554,2</b>	<b>17 963,2</b>	<b>959,5</b>	<b>30 703,9</b>	<b>1 070,5</b>	<b>30 402,3</b>	<b>1 157,1</b>	<b>32 122,1</b>	<b>1 421,2</b>	<b>35 448,6</b>	<b>1 354,8</b>	<b>35 828,1</b>	<b>726,1</b>	<b>18 679,1</b>	<b>7 243,4</b>	<b>201 147,3</b>
<b>Čistá pozice vůči rozpočtu EU</b>	<b>246,2</b>	<b>7 327,9</b>	<b>71,5</b>	<b>1 977,9</b>	<b>249,5</b>	<b>6 908,0</b>	<b>547,3</b>	<b>15 192,8</b>	<b>953,7</b>	<b>23 787,8</b>	<b>1 600,2</b>	<b>42 317,7</b>	<b>882,6</b>	<b>22 706,9</b>	<b>4 551,1</b>	<b>120 219,0</b>

## 6. Pokladní plnění státního rozpočtu ČR za leden až srpen 2010

Podle údajů na účtech Ministerstva financí vedených v ČNB dosáhly ke konci srpna roku 2010 celkové příjmy státního rozpočtu 658,6 mld. Kč, celkové výdaje 737,3 mld. Kč a schodek hospodaření 78,7 mld. Kč (v srpnu 2009 vykázán schodek 89,6 mld. Kč).

Tabulka č. 36

Ukazatel	Skutečnost leden-srpen 2009	2010				% plnění v roce 2009	Index 2010/2009
		Schválený rozpočet	Rozpočet po změnách*)	Skutečnost leden-srpen	% plnění		
		2	3	4	5=4:3		
1	2	3	4	5=4:3	6	7=4:1	
<b>PŘÍJMY CELKEM</b>	643,91	1022,22	1043,19	658,62	63,1	57,1	102,3
<b>VÝDAJE CELKEM</b>	733,49	1184,92	1206,10	737,29	61,1	62,1	100,5
<b>SALDO</b>	-89,58	-162,70	-162,91	-78,67	48,3	170,9	87,8

\*) rozpočet upravený k 30.6.2010

### Příjmy státního rozpočtu

Dosažené celkové příjmy ve výši 658,6 mld. Kč představovaly 63,1 % rozpočtu po změnách (v srpnu 2009 plněny na 57,1 %) a byly proti srpnu 2009 vyšší o 14,7 mld. Kč, tj. o 2,3 %. Meziroční srovnání je ovlivněno usnesením vlády č. 122/2009, kterým došlo v únoru 2009 k převodu téměř 32 mld. Kč z rezervních fondů organizačních složek státu do příjmů kapitoly VPS (určeny na snížení schodku státního rozpočtu roku 2009). Bez vlivu této částky by celkové příjmy za leden až srpen 2010 byly meziročně výrazně vyšší.

**Daňové příjmy** (bez pojistného na SZ) dosáhly 327,4 mld. Kč, což představuje 61,2 % rozpočtu a meziroční růst o 22,5 mld. Kč, tj. o 7,4 % (rozpočet počítá s růstem o 10,2 % proti skutečnosti roku 2009). Ve srovnání se stejným obdobím minulého roku je plnění rozpočtu o 10,0 procentního bodu lepší.

Meziroční růst byl ovlivněn především vyšším inkasem DPH, spotřebních daní a DPPO.

**Inkaso DPH** představovalo 123,4 mld. Kč, tj. 65,4 % rozpočtu, což je o 6,7 procentního bodu vyšší plnění než v srpnu minulého roku. Meziroční růst o 9,5 mld. Kč, tj. o 8,3 %, je proti rozpočtované dynamice (6,7 % - měřeno ke skutečnosti roku 2009) vyšší o 1,6 procentního bodu. Zde se projevuje zvýšení základní i snížené sazby daně o 1 procentní bod (od 1.1.2010).

Tabulka č. 37

v mld. Kč

Příjmy státního rozpočtu	2009	2010				% plnění SR	Index
	Skutečnost leden-srpen	Schválený rozpočet	Rozpočet po změnách*)	Skutečnost leden-srpen	% plnění	leden-srpen 2009	skutečnost 2010/2009
	1	2	3	4	5=4:3	6	7=4:1
<b>Příjmy celkem</b>	<b>643,91</b>	<b>1022,22</b>	<b>1043,19</b>	<b>658,62</b>	<b>63,1</b>	<b>57,1</b>	<b>102,3</b>
v tom:							
<b>Daňové příjmy celkem</b>	<b>544,23</b>	<b>901,86</b>	<b>901,86</b>	<b>561,49</b>	<b>62,3</b>	<b>54,9</b>	<b>103,2</b>
<i>Daňové příjmy (bez pojistného SZ)</i>	<i>304,93</i>	<i>534,74</i>	<i>534,74</i>	<i>327,42</i>	<i>61,2</i>	<i>51,2</i>	<i>107,4</i>
v tom:							
- DPH	113,97	188,60	188,60	123,42	65,4	58,7	108,3
- spotřební daně (vč. tzv. ekologických daní)	77,67	141,10	141,10	85,73	60,8	54,0	110,4
- daně z příjmů PO	48,60	100,30	100,30	53,24	53,1	37,3	109,5
- daně z příjmů FO	54,15	88,30	88,30	55,05	62,3	50,5	101,7
- vybíraná srážkou ze závislé činnosti z příznání	4,61	6,60	6,60	4,82	73,0	67,9	104,4
- správní poplatky	48,35	71,80	71,80	48,40	67,4	55,3	100,1
- majetkové daně	1,18	9,90	9,90	1,83	18,5	9,1	154,7
- clo	1,65	2,42	2,42	1,64	67,9	68,6	99,5
- poplatky za uložení odpadů**)	5,33	9,10	9,10	4,91	54,0	45,1	92,2
- ostatní daňové příjmy***)	0,94	1,30	1,30	1,04	80,0	58,4	111,2
	0,93	1,35	1,35	0,99	73,1	69,2	105,7
	1,69	2,27	2,27	1,40	61,8	59,2	82,8
<b>Pojistné na SZ</b>	<b>239,30</b>	<b>367,13</b>	<b>367,13</b>	<b>234,07</b>	<b>63,8</b>	<b>60,3</b>	<b>97,8</b>
z toho: na důchodové pojištění	212,71	329,49	329,49	208,06	63,1	60,3	97,8
<b>Nedaňové a kapitálové příjmy a přijaté transfery</b>	<b>99,68</b>	<b>120,35</b>	<b>137,04</b>	<b>97,13</b>	<b>70,9</b>	<b>73,1</b>	<b>97,4</b>
v tom:							
- kapitoly	48,23	104,95	121,64	78,82	64,8	40,8	163,4
z toho: transfery přijaté od EU a Národního fondu	31,88	95,10	116,07	65,89	56,8	29,7	206,7
převody z fondů OSS ****)	8,98	0,00	0,00	4,32	x	x	48,1
přijaté sankční platby	1,59	0,97	0,96	1,03	106,8	128,8	64,6
soudní poplatky	0,78	0,86	0,86	0,62	72,4	133,7	79,6
dobrovolně pojistné	0,36	0,40	0,40	0,41	103,3	43,6	114,5
- kapitola Operace SFA	4,38	4,26	4,26	3,07	72,0	125,3	69,9
- kapitola Státní dluh	4,76	6,87	6,87	9,28	135,0	71,3	195,0
- VPS	42,31	4,28	4,28	5,97	139,4	534,2	14,1
v tom:							
- příjmy z úroků a real.fín.majet.	0,03	0,07	0,07	0,02	23,7	53,7	44,2
- splátky půjček ze zahraničí	0,43	0,05	0,05	0,10	201,3	271,1	24,2
- ostatní příjmy VPS***)	41,84	4,17	4,17	5,85	140,5	543,7	14,0

\*) rozpočet upravený k 30.6.2010

\*\*) rozpočet i skutečnost za kapitolu OSFA

\*\*\*) dopočet do celku

\*\*\*\*\*) včetně zapojení ostatních mimo rozpočtových zdrojů

**Inkaso spotřebních daní (vč. tzv. ekologických daní) dosáhlo 85,7 mld. Kč, což představuje 60,8 % rozpočtu (loni to bylo 54,0 %) a meziroční růst o 8,1 mld. Kč, tj. o 10,4 %.** Rozpočet počítá s růstem o 13,9 % proti skutečnosti roku 2009. Projevuje se zde zvýšení sazeb spotřební daně z pohonných hmot i z tabákových výrobků.

**Daň z příjmů právnických osob svým objemem 53,2 mld. Kč představovala 53,1 % rozpočtu, což je o 15,8 procentního bodu více než v srpnu loňského roku. Meziročně inkaso této daně vzrostlo o 4,6 mld. Kč, tj. o 9,5 %.** Rozpočet této daně počítá s růstem o 20,4 % proti skutečnosti roku 2009. V roce 2010 je daňový výnos ovlivněn dalším poklesem sazby daně z 21 % na 20 %. Relativně nízké plnění souvisí s platebním kalendářem, kdy zálohy daně odvádějí větší plátcí v posledním měsíci každého čtvrtletí.

Inkaso **daní z příjmů fyzických osob dosáhlo 55,0 mld. Kč, tj. 62,3 % rozpočtu** (loni plnění na 50,5 %) **při meziročním růstu o 0,9 mld. Kč, tj. o 1,7 %**. Rozpočet uvažuje s růstem o 3,1 % proti skutečnosti roku 2009.

**Daň z příjmů fyzických osob ze závislé činnosti dosáhla 48,4 mld. Kč** při plnění rozpočtu na **67,4 %** (loni to bylo 55,3 %). **Meziročně je inkaso o 0,1 % vyšší** než ve stejném období roku 2009. Rozpočet 2010 je pod úrovní skutečnosti roku 2009 o 5,2 %.

**Daň z příjmů fyzických osob ze samostatné výdělečné činnosti** inkasovaná ve výši **1,8 mld. Kč** znamená **plnění rozpočtu na 18,5 %** (loni to bylo na 9,1 %) a její inkaso bylo **o 0,6 mld. Kč vyšší** než v srpnu 2009. Rozpočet 2010 (9,9 mld. Kč) je nad úrovní skutečnosti roku 2009 o 7,0 mld. Kč. Nízké plnění souvisí s vratkami daně, které proběhly tradičně v měsíci dubnu.

**Daň z příjmů fyzických osob z kapitálových výnosů dosáhla 4,8 mld. Kč**, což **představuje 73,0 % rozpočtu** (loni 67,9 %) a meziročně bylo její inkaso o 0,2 mld. Kč, tj. o 4,4 %, vyšší. Rozpočet 2010 počítá s poklesem o 6,5 % proti skutečnosti roku 2009.

**Skutečné celostátní inkaso všech daní dosáhlo k 31.8.2010 výše 445,3 mld. Kč, což představuje 60,8 % rozpočtu a meziroční růst o 29,9 mld. Kč, tj. o 7,2 %**. Ve stejném období minulého roku dosáhlo celostátní inkaso daní 415,5 mld. Kč, tj. 50,9 % schváleného rozpočtu, a meziročně kleslo o 55,0 mld. Kč, tj. o 11,7 % (celoročně nedosáhlo rozpočet o 155,7 mld. Kč).

**Příjmy z pojistného na sociální zabezpečení dosáhly 234,1 mld. Kč, což představuje 63,8 % rozpočtu** (loni to bylo 60,3 %) a **meziroční pokles o 5,2 mld. Kč, tj. o 2,2 %**. Rozpočet počítá s růstem o 5,5 % proti skutečnosti roku 2009. Z celkové částky připadlo na **důchodové pojištění 208,1 mld. Kč, tj. 63,1 % rozpočtu** (loni to bylo 60,3 %), při meziročním poklesu o 4,7 mld. Kč, tj. o 2,2 % (rozpočet počítá s růstem o 6,2 %). Zde se projevuje vliv ekonomické krize a relativně vysoké nezaměstnanosti.

Ke konci srpna 2010 dosáhly **nedaňové a kapitálové příjmy a přijaté transfery celkem 97,1 mld. Kč, což je 70,9 % rozpočtu po změnách a o 2,6 mld. Kč, tj. o 2,6 %, méně** než v srpnu loňského roku (schválený rozpočet uvažuje s meziročním poklesem o 1,2 % proti rozpočtu 2009). **Na výrazném meziročním poklesu** se podílelo především výše zmíněné **usnesení vlády č. 122/2009** z února 2009, kterým vláda schválila **převedení 31,7 mld. Kč z rezervních fondů organizačních složek státu do příjmů kapitoly VPS** (tyto prostředky byly v roce

2009 určeny na snížení schodku státního rozpočtu). Dalších 3,6 mld. Kč v rámci tohoto usnesení a usnesení vlády č. 1626/2008 a č. 457/2009 představovalo souvztažné zvýšení příjmů i výdajů bez vlivu na schodek. **Bez těchto částek by nedaňové a ostatní příjmy byly meziročně o cca 33 mld. Kč vyšší**, především díky **příjmům z rozpočtu EU** (transfery přijaté od EU a Národního fondu). Ty činily **65,9 mld. Kč** (plnění na 56,8 % rozpočtu po změnách), což je **o 34,0 mld. Kč více** než v srpnu 2009. **Převody z fondů OSS a zapojené ostatní mimorozpočtové zdroje** dosáhly **4,3 mld. Kč** (loni o 4,7 mld. Kč více). Tato částka zahrnuje především prostředky převedené podle zákona č. 178/2005 Sb., o zrušení FNM, dále z rezervních fondů a nečerpané mzdové prostředky za prosinec 2009. **Výnosy finančního investování na účtu Řízení likvidity státní pokladny** dosáhly ke konci srpna **9,3 mld. Kč** (o 4,5 mld. Kč více než loni) a byly tak plněny na 135,0 % (rozpočtovány v kapitole Státní dluh).

### Výdaje státního rozpočtu

**Celkové výdaje v objemu 737,3 mld. Kč čerpané ke konci srpna 2010 představují 61,1 % rozpočtu po změnách** (v srpnu 2009 to bylo 62,1 %), což je **o 3,8 mld. Kč, tj. o 0,5 % více** než v srpnu 2009. Proti skutečnosti 2009 předpokládá letošní rozpočet po změnách nárůst o 3,3 %.

Tabulka č. 38

Výdaje státního rozpočtu	v mld. Kč						
	2009	2010				% plnění SR	Index
	Skutečnost leden-srpen	Schválený rozpočet	Rozpočet po změnách*	Skutečnost leden-srpen	% plnění	leden-srpen 2009	skutečnost 2010/2009
1	2	3	4	5=4:3	6	7=4:1	
<b>Výdaje celkem</b>	<b>733,49</b>	<b>1184,92</b>	<b>1206,10</b>	<b>737,29</b>	<b>61,1</b>	<b>62,1</b>	<b>100,5</b>
<b>Běžné výdaje</b>	<b>659,78</b>	<b>1069,47</b>	<b>1067,58</b>	<b>659,90</b>	<b>61,8</b>	<b>63,0</b>	<b>100,0</b>
v tom:							
- platy zaměstnanců a ost. platby za proved.práci (vč. po vinného pojistného)	55,72	98,41	99,29	55,64	56,0	54,1	99,9
- neinv.trans.fondům soc.a zdrav.pojš. (kap. VPS)	32,39	52,10	52,10	35,25	67,7	68,3	108,8
- neinv.trans.veř.rozpočt.územ.úrovně (bez kap. OSFA)	89,10	126,40	129,60	90,25	69,6	68,3	101,3
- neinv. transfery příspěvk. a podobným organ. **)	31,23	50,26	55,72	29,51	53,0	69,0	94,5
- neinvest. transfery státním fondům	13,94	36,89	36,57	12,77	34,9	45,0	91,6
- neinv. transf. občan. sdružením (bez kapitoly VPS)	2,21	3,41	3,76	2,47	65,8	59,6	111,9
- sociální dávky	283,30	433,84	433,84	286,23	66,0	65,8	101,0
z toho:							
důchody	223,03	346,22	346,05	229,41	66,3	65,8	102,9
prostředky na podpory v nezaměstnanosti	10,06	14,30	14,30	9,70	67,8	77,7	96,4
ostatní soc.dávky	22,73	31,74	31,91	19,68	61,7	65,9	86,6
státní soc.podpora	27,48	41,57	41,57	27,44	66,0	62,1	99,8
- aktivní pol. zaměstnanosti	2,94	7,32	8,19	3,98	48,6	45,9	135,5
- prostředky na insolventnost	0,40	0,52	0,52	0,36	70,0	119,7	89,3
- stavební spoření	12,36	13,40	13,40	11,21	83,6	84,7	90,6
- státní příspěvek na důchodové připojištění	3,95	6,50	6,50	4,09	62,9	61,8	103,5
- odvody vlastních zdrojů ES do rozpočtu EU	23,41	34,94	34,94	21,16	60,6	68,4	90,4
- kapito la Státní dluh	32,57	64,10	64,08	29,59	46,2	58,8	90,8
- kapito la Operace SFA	0,05	0,60	0,49	0,06	12,2	8,2	117,3
- ostatní běžné výdaje ***)	76,21	140,79	128,60	77,34	60,1	55,3	101,5
<b>Kapitálové výdaje</b>	<b>73,70</b>	<b>115,45</b>	<b>138,52</b>	<b>77,39</b>	<b>55,9</b>	<b>55,1</b>	<b>105,0</b>
<b>SALDO SR CELKEM</b>	<b>-89,58</b>	<b>-162,70</b>	<b>-162,91</b>	<b>-78,67</b>	<b>48,3</b>	<b>170,9</b>	<b>87,8</b>

\*) rozpočet upravený k 30.6.2010

\*\*) skutečnost bez transferů veřejným výzkumným institucím a transferů cizím příspěvkovým organizacím

\*\*\*) dopčet do celku

**Běžné výdaje** státního rozpočtu byly ke konci srpna čerpány ve výši **659,9 mld. Kč, tj. na 61,8 % rozpočtu po změnách** (loni to bylo na 63,0 %). Proti loňskému srpnu vzrostly o 0,1 mld. Kč (rozpočet po změnách počítá s růstem o 3,3 % proti skutečnosti roku 2009).

Největší objem prostředků v rámci běžných výdajů je každoročně **vynakládán na sociální dávky**. Ve schváleném rozpočtu jsou zapracovány ve výši 433,8 mld. Kč, což představuje 36,6 % všech rozpočtovaných výdajů a o 1,0 % více než skutečnost dosažená v roce 2009 (z toho meziroční rozpočtovaný růst důchodů činí 1,9 %). **K 31.8.2010 bylo na sociálních dávkách vyčerpáno 286,2 mld. Kč, tj. 66,0 % rozpočtu po změnách** (loni to bylo 65,8 %). **Meziročně jsou o 2,9 mld. Kč, tj. o 1,0 %, vyšší**. Z toho na **důchody** připadlo **229,4 mld. Kč, tj. 66,3 % rozpočtu** (loni to bylo 65,8 %), při **meziročním růstu o 6,4 mld. Kč, tj. o 2,9 %**. **Další sociální dávky vykazují meziroční pokles** (prostředky na podpory v nezaměstnanosti o 0,4 mld. Kč, ostatní sociální dávky o 3,1 mld. Kč a státní sociální podpora o 0,05 mld. Kč).

V rámci běžných výdajů státního rozpočtu vyšší procento čerpání vykazaly především **neinvestiční transfery veřejným rozpočtům územní úrovně**. Jejich výše **90,2 mld. Kč** představuje **69,6 % rozpočtu po změnách** a je o 1,1 mld. Kč, tj. o 1,3 %, vyšší než v srpnu 2009. Vyšší čerpání rozpočtu ovlivnily převody prostředků **na přímé náklady škol zřizovaných obcemi a kraji** ve výši **58,5 mld. Kč**, což je o 1,8 mld. Kč více než v roce 2009 (v červnu 2010 již byla převedena záloha na 3. čtvrtletí ve výši 19,5 mld. Kč). **Dalších 17,6 mld. Kč** (loni to bylo 17,0 mld. Kč) představují **transfery obcím na příspěvek na péči podle zákona o sociálních službách, na dávky pomoci v hmotné nouzi a na dávky zdravotně postiženým**.

**Neinvestiční transfery fondům sociálního a zdravotního pojištění** (za kapitolu VPS) vykazaly čerpání ve výši **35,2 mld. Kč, tj. 67,7 % rozpočtu**. Meziročně byly vyšší o 2,9 mld. Kč, tj. o 8,8 %.

Výdaje kapitoly **Státní dluh** (především úroky) byly ke konci srpna 2010 hrazeny ve výši **29,6 mld. Kč, tj. 46,2 % rozpočtu**, a jsou pod úrovní srpna 2009 o 3,0 mld. Kč, tj. o 9,2 %.

**Na odvody vlastních zdrojů ES do rozpočtu EU** bylo poukázáno **21,2 mld. Kč**, což představuje 60,6 % rozpočtované výše a meziroční pokles o 2,3 mld. Kč, tj. o 9,6 %.



**Kapitálové výdaje** byly čerpány ve výši **77,4 mld. Kč**, což představuje **55,9 % rozpočtu po změnách** (v roce 2009 to bylo 55,1 %), při **meziročním růstu o 3,7 mld. Kč**, tj. o 5,0 %. Rozpočet po změnách počítá s růstem o 4,0 % proti skutečnosti 2009. Z celkové částky tvoří 30,4 mld. Kč transfery do Státního fondu dopravní infrastruktury a Státní zemědělského intervenčního fondu.

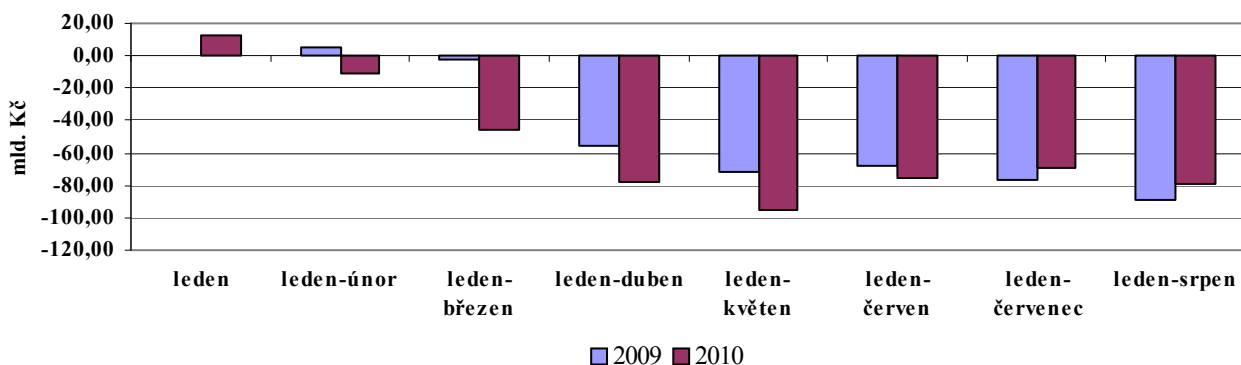
### Saldo státního rozpočtu

**Schodek** státního rozpočtu ke konci srpna 2010 dosáhl **78,7 mld. Kč** a je to proti stejnému období roku 2009 **výsledek lepší o 10,9 mld. Kč**. Proti stavu na konci června se schodek hospodaření státního rozpočtu zhoršil o 3,0 mld. Kč. **Meziroční srovnání negativně ovlivňuje** výše zmíněné **usnesení vlády č. 122/2009** (viz část nedaňové a kapitálové příjmy a přijaté transfery). Bez tohoto vlivu ve výši téměř 32 mld. Kč by hospodaření státního rozpočtu vykázalo výrazně lepší výsledek než v loňském roce.

Hospodaření rozpočtu v samotném srpnu skončilo ve schodku 9,7 mld. Kč (v srpnu 2009 to bylo 13,4 mld. Kč), když příjmy činily 72,0 mld. Kč (v srpnu 2009 to bylo 57,1 mld. Kč) a výdaje byly čerpány ve výši 81,7 mld. Kč (v srpnu 2009 to bylo 70,5 mld. Kč). Ve vyšším plnění příjmů v samotném srpnu 2010 se projevily především meziročně vyšší transfery přijaté z EU a Národního fondu (o 8,3 mld. Kč) a vyšší inkaso DPPO (o 5,4 mld. Kč). Na vyšším čerpání výdajů v samotném srpnu 2010 se podílely zejména meziročně vyšší kapitálové výdaje (o 9,0 mld. Kč).

	v mil. Kč										
leden-srpen	2000	2001	2002	2003	2004	2005	2006	2007	2008	2009	2010
Saldo SR	-12 367	-25 565	-32 956	-71 885	-50 687	10 008	-6 440	22 226	5 318	-89 578	-78 673

### Vývoj salda státního rozpočtu za leden až srpen v letech 2009 a 2010



## **7. Výhled plnění státního rozpočtu do konce roku 2010**

Pro rok 2010 Poslanecká sněmovna Parlamentu České republiky schválila státní rozpočet s deficitem 162,7 mld. Kč.

Předpokládané plnění státního rozpočtu v roce 2010 vychází z poznatků o dosavadním průběhu hospodaření státu a z aktuálních informací o vývoji relevantních proměnných, které budou do konce roku 2010 ovlivňovat jak příjmovou, tak výdajovou stranu rozpočtu.

K nejzásadnějším faktorům, které ovlivňují očekávanou skutečnost roku 2010 a které budou blíže upřesňovány v průběhu dalšího období, patří:

- plnění daňových příjmů státního rozpočtu,
- plnění příjmů z pojistného na sociální zabezpečení a státní politiku zaměstnanosti,
- příjmy z rozpočtu EU, které byly rozpočtovány v minulých letech a budou poskytnuty do konce letošního roku,
- naplnění rozpočtovaných příjmů z rozpočtu Evropské unie za programové období 2007- 2013 a použití prostředků na předfinancování programů,
- použití nároků z nespotřebovaných výdajů.

Vzhledem k tomu, že vláda jak současná, tak předcházející předpokládala nepříznivý fiskální vývoj, byla v roce 2010 provedena opatření k zamezení prohlubování schodku. Takto bylo částečně omezeno použití nároků z nespotřebovaných výdajů, a dále byly kapitoly povinny vázat výdaje ve svých rozpočtech.

Po zohlednění všech podstatných faktorů a dostupných informací lze (ovšem s ohledem na to, že se jedná o odhad, který je vždy zatížen určitou mírou nejistoty) očekávat, že rozpočtovaný deficit státního rozpočtu na rok 2010 nebude překročen.