

VLÁDNÍ NÁVRH
zákona o státním rozpočtu České republiky na rok 2018

V l á d n í n á v r h

ZÁKON

ze dne2017

o státním rozpočtu České republiky na rok 2018

Parlament se usnesl na tomto zákoně České republiky:

§ 1

(1) Celkové příjmy státního rozpočtu České republiky na rok 2018 (dále jen „státní rozpočet“) se stanoví částkou 1 314 497 641 409 Kč. Celkové výdaje státního rozpočtu se stanoví částkou 1 364 497 641 409 Kč. Schodek státního rozpočtu činí 50 000 000 000 Kč. Schodek státního rozpočtu bude vypořádán těmito financujícími položkami:

- a) zvýšením stavu státních dluhopisů do výše 50 479 347 964 Kč,
- b) změnou stavu na účtech státních finančních aktiv, a to zvýšením o 479 347 964 Kč.

(2) Úhrnná bilance příjmů a výdajů státního rozpočtu je obsažena v příloze č. 1 k tomuto zákonu.

(3) Celkový přehled příjmů státního rozpočtu podle kapitol je uveden v příloze č. 2 k tomuto zákonu.

(4) Celkový přehled výdajů státního rozpočtu podle kapitol je uveden v příloze č. 3 k tomuto zákonu.

(5) Ukazatele státního rozpočtu podle kapitol jsou uvedeny v příloze č. 4 k tomuto zákonu.

(6) Ve státním rozpočtu jsou obsaženy finanční vztahy k rozpočtu Evropské unie, a to očekávané příjmy z rozpočtu Evropské unie v celkové výši 70 034 077 273 Kč a odvody do rozpočtu Evropské unie v celkové výši 40 600 000 000 Kč. Tyto ukazatele jsou uvedeny v příloze č. 2 a v příloze č. 4 k tomuto zákonu.

(7) Finanční vztahy státního rozpočtu k rozpočtům krajů, s výjimkou hlavního města Prahy, a to příspěvky v celkové výši 1 197 575 400 Kč, jsou obsaženy v příloze č. 5 k tomuto zákonu.

(8) Finanční vztahy státního rozpočtu k rozpočtům obcí, s výjimkou hlavního města Prahy, v úhrnech po jednotlivých krajích, a to dotace a příspěvky v celkové výši 8 605 003 980 Kč, jsou obsaženy v příloze č. 6 k tomuto zákonu.

(9) Finanční vztah státního rozpočtu k rozpočtu hlavního města Prahy, a to příspěvek v celkové výši 959 571 000 Kč, je obsažen v příloze č. 7 k tomuto zákonu.

(10) Postup pro stanovení výše příspěvku na výkon státní správy jednotlivým obcím a hlavnímu městu Praze je uveden v příloze č. 8 k tomuto zákonu.

(11) Pojistná kapacita Exportní garanční a pojišťovací společnosti, a. s., se stanoví ve výši 211 000 000 000 Kč a výše dotace ze státního rozpočtu pro doplnění pojistných fondů Exportní garanční a pojišťovací společnosti, a. s., se stanoví ve výši 2 800 000 000 Kč.

§ 2

(1) Ministr financí se zmocňuje zajistit, aby prostředky státního rozpočtu, které byly poskytnuty krajům a prostřednictvím krajů obcím na základě zákona č. 382/2009 Sb., o státním dluhopisovém programu na částečnou úhradu nákladů spojených s odstraněním následků škod způsobených záplavami a povodněmi v červnu a červenci 2009 a v roce 2010, ve znění zákona č. 180/2010 Sb., na řešení povodňových škod vzniklých v letech 2009 a 2010, které nebyly vyčerpány v letech 2009 až 2017, mohly být použity ke stejným účelům v roce 2018. Prostředky státního rozpočtu, které byly poskytnuty v roce 2012 na částečnou úhradu nákladů spojených s odstraňováním následků škod způsobených záplavami a povodněmi v srpnu 2010 a které v letech 2012 až 2017 nebyly vyčerpány, mohou být použity ke stejným účelům v roce 2018. Prostředky státního rozpočtu, které byly poskytnuty v letech 2013 a 2014 na úhradu nákladů spojených s odstraňováním následků škod způsobených povodněmi v roce 2013 a následnou obnovu a které nebyly v letech 2013 až 2017 vyčerpány, mohou být použity ke stejným účelům v roce 2018.

(2) Ministr financí se zmocňuje překročit ukazatele „Výdaje celkem“ a „Transfery veřejným rozpočtům ústřední úrovně“ rozpočtované v kapitole Všeobecná pokladní správa v návaznosti na zvýšení příjmů kapitoly Operace státních finančních aktiv o částku vyčíslenou a převáděnou za rok 2017 do státních finančních aktiv podle § 36 odst. 3 rozpočtových pravidel. O toto překročení se zvyšují i celkové příjmy a výdaje státního rozpočtu a mění se financující položka „Zvýšení stavu státních dluhopisů“ uvedená v § 1 odst. 1 písm. a) a financující položka „Změna stavu na účtech státních finančních aktiv“ uvedená v § 1 odst. 1 písm. b).

§ 3

Účinnost

Tento zákon nabývá účinnosti dnem 1. ledna 2018.

ÚHRNNÁ BILANCE PŘÍJMŮ A VÝDAJŮ STÁTNÍHO ROZPOČTU

Ukazatel	v Kč
Příjmy státního rozpočtu celkem	1 314 497 641 409
Výdaje státního rozpočtu celkem	1 364 497 641 409
z toho: finanční vztahy k rozpočtům	
- krajů	1 197 575 400
- obcí v úhrnech po jednotlivých krajích	8 605 003 980
- finanční vztah k rozpočtu hlavního města Prahy	959 571 000
Schodek	- 50 000 000 000
Financování:	
Zvýšení stavu státních dluhopisů	50 479 347 964
Zvýšení stavu přijatých dlouhodobých úvěrů	0
Změna stavu na účtech státních finančních aktiv	-479 347 964

CELKOVÝ PŘEHLED PŘÍJMŮ STÁTNÍHO ROZPOČTU PODLE KAPITOL

v Kč

Číslo kapitoly	Kapitola	daňové příjmy *)	pojistné na sociální zabezpečení a příspěvek na státní politiku zaměstnanosti	z toho povinné pojistné na důchodové pojištění	nedaňové příjmy, kapitálové příjmy a přijaté transfery celkem	z toho z rozpočtu Evropské unie **)
301	Kancelář prezidenta republiky	0	0	0	1 279 470	1 219 470
302	Poslanecká sněmovna Parlamentu	0	0	0	16 000 000	0
303	Senát Parlamentu	0	0	0	2 700 000	0
304	Úřad vlády České republiky	0	0	0	88 673 836	87 473 836
305	Bezpečnostní informační služba	0	0	0	150 000 000	0
306	Ministerstvo zahraničních věcí	550 000 000	0	0	41 452 151	1 452 151
307	Ministerstvo obrany	203 000	4 082 143 467	3 628 571 971	735 257 035	13 448 035
308	Národní bezpečnostní úřad	250 000	0	0	550 000	0
309	Kancelář veřejného ochránce práv	0	0	0	1 564 997	1 414 997
312	Ministerstvo financí	34 050 000	792 983 132	704 873 896	4 392 189 233	332 150 916
313	Ministerstvo práce a sociálních věcí	610 000 000	482 457 901 159	430 815 011 405	6 060 078 631	5 440 078 631
314	Ministerstvo vnitra	13 000 000	8 358 182 530	7 429 495 582	1 182 314 507	649 814 507
315	Ministerstvo životního prostředí	113 400 000	0	0	12 664 610 000	6 707 170 000
317	Ministerstvo pro místní rozvoj	1 500 000	0	0	2 113 986 308	2 080 486 308
321	Grantová agentura České republiky	0	0	0	0	0
322	Ministerstvo průmyslu a obchodu	242 311 681	0	0	3 084 935 219	2 471 935 219
327	Ministerstvo dopravy	80 000 000	0	0	16 596 665 419	16 417 665 419
328	Český telekomunikační úřad	30 450 000	0	0	832 040 000	0
329	Ministerstvo zemědělství	6 200 000	0	0	32 816 201 851	26 904 994 851
333	Ministerstvo školství, mládeže a tělovýchovy	200 000	0	0	7 192 782 158	7 086 030 158
334	Ministerstvo kultury	10 000	0	0	481 309 803	397 810 619
335	Ministerstvo zdravotnictví	20 000 000	0	0	1 302 000 000	1 271 700 000
336	Ministerstvo spravedlnosti	0	1 183 830 022	1 052 293 353	1 846 003 733	98 088 733
343	Úřad pro ochranu osobních údajů	0	0	0	0	0
344	Úřad průmyslového vlastnictví	80 000 000	0	0	152 927 520	2 927 520
345	Český statistický úřad	0	0	0	9 949 800	6 889 800
346	Český úřad zeměměřický a katastrální	550 000 000	0	0	150 000 000	0
348	Český báňský úřad	440 103 602	0	0	2 450 000	0
349	Energetický regulační úřad	292 297 000	0	0	134 500 000	0
353	Úřad pro ochranu hospodářské soutěže	3 900 000	0	0	1 600 000	0
355	Ústav pro studium totalitních režimů	0	0	0	0	0
358	Ústavní soud	0	0	0	0	0
359	Úřad Národní rozpočtové rady	0	0	0	0	0
361	Akademie věd České republiky	0	0	0	0	0
371	Úřad pro dohled nad hospodařením politických stran a politických hnutí	0	0	0	0	0
372	Rada pro rozhlasové a televizní vysílání	4 550 000	0	0	2 000 000	0
373	Úřad pro přístup k dopravní infrastruktuře	0	0	0	0	0
374	Správa státních hmotných rezerv	0	0	0	48 850 000	12 750 000
375	Státní úřad pro jadernou bezpečnost	170 000 000	0	0	400 000	0
376	Generální inspekce bezpečnostních sborů	0	65 519 242	58 239 326	0	0
377	Technologická agentura České republiky	0	0	0	56 592 383	22 592 383
378	Národní úřad pro kybernetickou a informační bezpečnost	0	0	0	25 368 120	25 368 120
381	Nejvyšší kontrolní úřad	0	0	0	1 012 600	615 600
396	Státní dluh	0	0	0	0	0
397	Operace státních finančních aktiv	1 550 000 000	0	0	346 500 000	0
398	Všeobecná pokladní správa	717 501 500 000	0	0	2 728 411 800	0
	C E L K E M	722 293 925 283	496 940 559 552	443 688 485 533	95 263 156 574	70 034 077 273

PŘÍJMY CELKEM (daňové příjmy, pojistné na sociální zabezpečení a příspěvek na státní politiku zaměstnanosti, nedaňové příjmy, kapitálové příjmy a přijaté transfery celkem)	1 314 497 641 409
--	--------------------------

*) bez příjmů z povinného pojistného na sociální zabezpečení a příspěvku na státní politiku zaměstnanosti; v kapitole 397 Operace státních finančních aktiv zahrnují příjmy na účtech státních finančních aktiv - odvody od původců radioaktivních odpadů na jaderný účet

**) zahrnuje jak prostředky poskytnuté z rozpočtu Evropské unie přímo, tak prostředky poskytnuté prostřednictvím Národního fondu

**CELKOVÝ PŘEHLED VÝDAJŮ STÁTNÍHO ROZPOČTU
PODLE KAPITOL**

v Kč

Číslo kapitoly	Kapitola	V ý d a j e celkem
301	Kancelář prezidenta republiky	475 382 432
302	Poslanecká sněmovna Parlamentu	1 328 088 768
303	Senát Parlamentu	588 562 865
304	Úřad vlády České republiky	1 171 569 530
305	Bezpečnostní informační služba	2 007 591 597
306	Ministerstvo zahraničních věcí	7 971 274 566
307	Ministerstvo obrany	58 893 351 184
308	Národní bezpečnostní úřad	264 883 008
309	Kancelář veřejného ochránce práv	130 204 357
312	Ministerstvo financí	21 815 918 426
313	Ministerstvo práce a sociálních věcí	588 431 342 994
314	Ministerstvo vnitra	72 087 370 020
315	Ministerstvo životního prostředí	12 592 669 671
317	Ministerstvo pro místní rozvoj	5 645 941 186
321	Grantová agentura České republiky	4 333 066 000
322	Ministerstvo průmyslu a obchodu	38 131 728 636
327	Ministerstvo dopravy	53 998 011 553
328	Český telekomunikační úřad	1 251 680 359
329	Ministerstvo zemědělství	50 266 759 769
333	Ministerstvo školství, mládeže a tělovýchovy	175 741 709 908
334	Ministerstvo kultury	13 034 299 207
335	Ministerstvo zdravotnictví	8 084 018 059
336	Ministerstvo spravedlnosti	28 085 474 341
343	Úřad pro ochranu osobních údajů	165 469 862
344	Úřad průmyslového vlastnictví	194 153 657
345	Český statistický úřad	1 005 603 493
346	Český úřad zeměměřický a katastrální	3 283 644 468
348	Český báňský úřad	170 730 022
349	Energetický regulační úřad	288 190 079
353	Úřad pro ochranu hospodářské soutěže	237 411 071
355	Ústav pro studium totalitních režimů	212 913 353
358	Ústavní soud	250 011 570
359	Úřad Národní rozpočtové rady	0
361	Akademie věd České republiky	5 684 692 000
371	Úřad pro dohled nad hospodařením politických stran a politických hnutí	34 780 127
372	Rada pro rozhlasové a televizní vysílání	64 916 229
373	Úřad pro přístup k dopravní infrastruktuře	23 692 075
374	Správa státních hmotných rezerv	2 509 795 776
375	Státní úřad pro jadernou bezpečnost	399 514 150
376	Generální inspekce bezpečnostních sborů	397 380 643
377	Technologická agentura České republiky	4 335 548 383
378	Národní úřad pro kybernetickou a informační bezpečnost	363 026 559
381	Nejvyšší kontrolní úřad	646 040 186
396	Státní dluh	45 892 500 000
397	Operace státních finančních aktiv	605 000 000
398	Všeobecná pokladní správa	151 401 729 270
	C E L K E M	1 364 497 641 409

Ukazatele kapitoly 301 Kancelář prezidenta republiky

v Kč

Souhrnné ukazatele		
Příjmy celkem		1 279 470
Výdaje celkem		475 382 432
Specifické ukazatele - příjmy		
Daňové příjmy ¹⁾		0
Nedaňové příjmy, kapitálové příjmy a přijaté transfery celkem		1 279 470
v tom: příjmy z rozpočtu Evropské unie bez společné zemědělské politiky celkem		1 219 470
příjmy z prostředků finančních mechanismů		0
ostatní nedaňové příjmy, kapitálové příjmy a přijaté transfery celkem		60 000
Specifické ukazatele - výdaje		
Výdaje vlastního úřadu Kanceláře prezidenta republiky		117 352 333
Celkové výdaje na areál Pražského hradu a zámku Lány		214 535 629
Celkové výdaje na lesní hospodářství		143 494 470
Průřezové ukazatele		
Platy zaměstnanců a ostatní platby za provedenou práci		62 942 498
Povinné pojistné placené zaměstnavatelem ²⁾		20 369 433
Převod fondu kulturních a sociálních potřeb		1 145 910
Platy zaměstnanců v pracovním poměru vyjma zaměstnanců na služebních místech		57 295 477
Platy zaměstnanců na služebních místech dle zákona o státní službě		0
Výdaje na výzkum, vývoj a inovace celkem včetně programů spolufinancovaných z prostředků zahraničních programů ³⁾		0
v tom: ze státního rozpočtu celkem		0
v tom: institucionální podpora celkem ⁴⁾		0
účelová podpora celkem ⁴⁾		0
podíl prostředků zahraničních programů ³⁾		0
Účelová podpora na programy aplikovaného výzkumu, vývoje a inovací ⁵⁾		0
Zajištění přípravy na krizové situace podle zákona č. 240/2000 Sb.		0
Výdaje spolufinancované zcela nebo částečně z rozpočtu Evropské unie bez společné zemědělské politiky celkem		1 219 470
v tom: ze státního rozpočtu		0
podíl rozpočtu Evropské unie		1 219 470
Výdaje na společné projekty, které jsou zcela nebo částečně financovány z prostředků finančních mechanismů celkem		0
v tom: ze státního rozpočtu		0
podíl prostředků finančních mechanismů		0
Výdaje vedené v informačním systému programového financování EDS/SMVS celkem		163 059 470

¹⁾ bez příjmů z povinného pojistného na sociální zabezpečení a příspěvku na státní politiku zaměstnanosti

²⁾ povinné pojistné na sociální zabezpečení a příspěvek na státní politiku zaměstnanosti a pojistné na veřejné zdravotní pojištění

³⁾ z rozpočtu EU a z prostředků finančních mechanismů

⁴⁾ výdaje na výzkum, vývoj a inovace podle § 6 odst. 1 zákona č. 130/2002 Sb., o podpoře výzkumu, experimentálního vývoje a inovací z veřejných prostředků a o změně některých souvisejících zákonů (zákon o podpoře výzkumu, experimentálního vývoje a inovací), ve znění zákona č. 110/2009 Sb.

⁵⁾ výdaje na výzkum, vývoj a inovace podle § 6 odst. 2 zákona č. 130/2002 Sb., ve znění zákona č. 110/2009 Sb.

Ukazatele kapitoly 302 Poslanecká sněmovna Parlamentu

v Kč

Souhrnné ukazatele		
	Příjmy celkem	16 000 000
	Výdaje celkem	1 328 088 768
Specifické ukazatele - příjmy		
	Daňové příjmy ¹⁾	0
	Nedaňové příjmy, kapitálové příjmy a přijaté transfery celkem	16 000 000
	v tom: ostatní nedaňové příjmy, kapitálové příjmy a přijaté transfery celkem	16 000 000
Specifické ukazatele - výdaje		
	Výdaje Poslanecké sněmovny Parlamentu ČR	1 328 088 768
Průřezové ukazatele		
	Platy zaměstnanců a ostatní platby za provedenou práci	471 173 441
	Povinné pojistné placené zaměstnavatelem ²⁾	142 248 068
	Převod fondu kulturních a sociálních potřeb	3 610 945
	Platy zaměstnanců v pracovním poměru vyjma zaměstnanců na služebních místech	180 547 204
	Platy zaměstnanců na služebních místech dle zákona o státní službě	0
	Výdaje vedené v informačním systému programového financování EDS/SMVS celkem	40 000 000

¹⁾ bez příjmů z povinného pojistného na sociální zabezpečení a příspěvku na státní politiku zaměstnanosti

²⁾ povinné pojistné na sociální zabezpečení a příspěvek na státní politiku zaměstnanosti a pojistné na veřejné zdravotní pojištění

Ukazatele kapitoly 303 Senát Parlamentu

v Kč

Souhrnné ukazatele		
	Příjmy celkem	2 700 000
	Výdaje celkem	588 562 865
Specifické ukazatele - příjmy		
	Daňové příjmy ¹⁾	0
	Nedaňové příjmy, kapitálové příjmy a přijaté transfery celkem	2 700 000
	v tom: ostatní nedaňové příjmy, kapitálové příjmy a přijaté transfery celkem	2 700 000
Specifické ukazatele - výdaje		
	Výdaje Senátu Parlamentu ČR	588 562 865
Průřezové ukazatele		
	Platy zaměstnanců a ostatní platby za provedenou práci	205 908 850
	Povinné pojistné placené zaměstnavatelem ²⁾	65 718 549
	Převod fondu kulturních a sociálních potřeb	1 981 541
	Platy zaměstnanců v pracovním poměru vyjma zaměstnanců na služebních místech	99 077 028
	Platy zaměstnanců na služebních místech dle zákona o státní službě	0
	Výdaje vedené v informačním systému programového financování EDS/SMVS celkem	23 940 000

¹⁾ bez příjmů z povinného pojistného na sociální zabezpečení a příspěvku na státní politiku zaměstnanosti

²⁾ povinné pojistné na sociální zabezpečení a příspěvek na státní politiku zaměstnanosti a pojistné na veřejné zdravotní pojištění

Ukazatele kapitoly 304 Úřad vlády České republiky

v Kč

Souhrnné ukazatele		
Příjmy celkem		88 673 836
Výdaje celkem		1 171 569 530
Specifické ukazatele - příjmy		
Daňové příjmy ¹⁾		0
Nedaňové příjmy, kapitálové příjmy a přijaté transfery celkem		88 673 836
v tom: příjmy z rozpočtu Evropské unie bez společné zemědělské politiky celkem		87 473 836
příjmy z prostředků finančních mechanismů		0
ostatní nedaňové příjmy, kapitálové příjmy a přijaté transfery celkem		1 200 000
Specifické ukazatele - výdaje		
Výdaje na zabezpečení úkolů Úřadu vlády ČR		1 171 569 530
v tom: výdaje vlastního Úřadu vlády ČR		658 947 158
výdaje spojené s činností poradních orgánů vlády		512 622 372
Průřezové ukazatele		
Platy zaměstnanců a ostatní platby za provedenou práci		490 240 446
Povinné pojistné placené zaměstnavatelem ²⁾		166 177 251
Převod fondu kulturních a sociálních potřeb		8 134 358
Platy zaměstnanců v pracovním poměru vyjma zaměstnanců na služebních místech		172 706 372
Platy zaměstnanců na služebních místech dle zákona o státní službě		234 011 489
Výdaje na výzkum, vývoj a inovace celkem včetně programů spolufinancovaných z prostředků zahraničních programů ³⁾		209 403 981
v tom: ze státního rozpočtu celkem		209 403 981
v tom: institucionální podpora celkem ⁴⁾		209 403 981
účelová podpora celkem ⁴⁾		0
podíl prostředků zahraničních programů ³⁾		0
Institucionální podpora na mezinárodní spolupráci ČR ve výzkumu a vývoji ⁵⁾		0
Program protidrogové politiky		139 367 271
Podpora projektů integrace příslušníků romské komunity		114 804 759
Zajištění přípravy na krizové situace podle zákona č. 240/2000 Sb.		0
Výdaje spolufinancované zcela nebo částečně z rozpočtu Evropské unie bez společné zemědělské politiky celkem		108 449 752
v tom: ze státního rozpočtu		20 975 916
podíl rozpočtu Evropské unie		87 473 836
Výdaje na společné projekty, které jsou zcela nebo částečně financovány z prostředků finančních mechanismů celkem		0
v tom: ze státního rozpočtu		0
podíl prostředků finančních mechanismů		0
Výdaje vedené v informačním systému programového financování EDS/SMVS celkem		33 160 000

¹⁾ bez příjmů z povinného pojistného na sociální zabezpečení a příspěvku na státní politiku zaměstnanosti

²⁾ povinné pojistné na sociální zabezpečení a příspěvek na státní politiku zaměstnanosti a pojistné na veřejné zdravotní pojištění

³⁾ z rozpočtu EU a z prostředků finančních mechanismů

⁴⁾ výdaje na výzkum, vývoj a inovace podle § 6 odst. 1 zákona č. 130/2002 Sb., ve znění zákona č. 110/2009 Sb.

⁵⁾ výdaje na výzkum, vývoj a inovace podle § 6 odst. 2 zákona č. 130/2002 Sb., ve znění zákona č. 110/2009 Sb.

Ukazatele kapitoly 305 Bezpečnostní informační služba

v Kč

Souhrnné ukazatele		
	Příjmy celkem	150 000 000
	Výdaje celkem	2 007 591 597
Specifické ukazatele - příjmy		
	Daňové příjmy ¹⁾	0
	Nedaňové příjmy, kapitálové příjmy a přijaté transfery celkem	150 000 000
	v tom: ostatní nedaňové příjmy, kapitálové příjmy a přijaté transfery celkem	150 000 000
Specifické ukazatele - výdaje		
	Výdaje na zabezpečení plnění úkolů Bezpečnostní informační služby	2 007 591 597
Průřezové ukazatele		
	Výdaje vedené v informačním systému programového financování EDS/SMVS celkem	426 000 000

¹⁾ bez příjmů z povinného pojistného na sociální zabezpečení a příspěvku na státní politiku zaměstnanosti

Ukazatele kapitoly 306 Ministerstvo zahraničních věcí

v Kč

Souhrnné ukazatele		
	Příjmy celkem	591 452 151
	Výdaje celkem	7 971 274 566
Specifické ukazatele - příjmy		
	Daňové příjmy ¹⁾	550 000 000
	Nedaňové příjmy, kapitálové příjmy a přijaté transfery celkem	41 452 151
	v tom: příjmy z rozpočtu Evropské unie bez společné zemědělské politiky celkem	1 452 151
	ostatní nedaňové příjmy, kapitálové příjmy a přijaté transfery celkem	40 000 000
Specifické ukazatele - výdaje		
	Výdaje na plnění úkolů Ministerstva zahraničních věcí	7 971 274 566
	v tom: transformační spolupráce	63 000 000
	humanitární pomoc	180 000 000
	příspěvky mezinárodním organizacím a peněžní dary vybraným institucím do zahraničí	1 966 379 381
	podpora českého kulturního dědictví v zahraničí	21 000 000
	zahraniční vysílání rozhlasu	27 200 000
	vrcholné návštěvy	20 185 000
	bezpečnostní a biometrické prvky v cestovních pasech a cestovních dokladech	41 084 042
	prostředky na financování zapojení občanů ČR do civilních struktur Evropské unie a dalších mezinárodních vládních organizací a do volebních pozorovatelských misí	0
	obnova Sýrie	60 000 000
	ostatní výdaje na plnění úkolů Ministerstva zahraničních věcí	5 592 426 143
Průřezové ukazatele		
	Platy zaměstnanců a ostatní platby za provedenou práci	908 282 421
	Povinné pojistné placené zaměstnavatelem ²⁾	308 816 023
	Převod fondu kulturních a sociálních potřeb	18 015 477
	Platy zaměstnanců v pracovním poměru vyjma zaměstnanců na služebních místech	76 947 503
	Platy zaměstnanců na služebních místech dle zákona o státní službě	823 826 360
	Výdaje na výzkum, vývoj a inovace celkem včetně programů spolufinancovaných z prostředků zahraničních programů ³⁾	25 152 000
	v tom: ze státního rozpočtu celkem	25 152 000
	v tom: institucionální podpora celkem ⁴⁾	25 152 000
	úcelová podpora celkem ⁴⁾	0
	podíl prostředků zahraničních programů ³⁾	0
	Úcelová podpora na programy aplikovaného výzkumu, vývoje a inovací ⁵⁾	0
	Institucionální podpora výzkumných organizací podle zhodnocení jimi dosažených výsledků ⁵⁾	25 152 000
	Zahraniční rozvojová spolupráce	696 166 000
	Zajištění přípravy na krizové situace podle zákona č. 240/2000 Sb.	15 400 000

pokračování na další straně

Ukazatele kapitoly 306 Ministerstvo zahraničních věcí

- pokračování z předchozí strany

v Kč

Výdaje spolufinancované zcela nebo částečně z rozpočtu Evropské unie bez společné zemědělské politiky celkem	1 936 201
v tom: ze státního rozpočtu	484 050
podíl rozpočtu Evropské unie	1 452 151
Výdaje vedené v informačním systému programového financování EDS/SMVS celkem	330 330 000

¹⁾ bez příjmů z povinného pojistného na sociální zabezpečení a příspěvku na státní politiku zaměstnanosti

²⁾ povinné pojistné na sociální zabezpečení a příspěvek na státní politiku zaměstnanosti a pojistné na veřejné zdravotní pojištění

³⁾ z rozpočtu EU a z prostředků finančních mechanismů

⁴⁾ výdaje na výzkum, vývoj a inovace podle § 6 odst. 1 zákona č. 130/2002 Sb., ve znění zákona č. 110/2009 Sb.

⁵⁾ výdaje na výzkum, vývoj a inovace podle § 6 odst. 2 zákona č. 130/2002 Sb., ve znění zákona č. 110/2009 Sb.

Ukazatele kapitoly 307 Ministerstvo obrany

v Kč

Souhrnné ukazatele	
Příjmy celkem	4 817 603 502
Výdaje celkem	58 893 351 184
Specifické ukazatele - příjmy	
Daňové příjmy ¹⁾	203 000
Příjmy z pojistného na sociální zabezpečení a příspěvku na státní politiku zaměstnanosti	4 082 143 467
v tom: pojistné na důchodové pojištění	3 628 571 971
pojistné na nemocenské pojištění a příspěvek na státní politiku zaměstnanosti	453 571 496
Nedaňové příjmy, kapitálové příjmy a přijaté transfery celkem	735 257 035
v tom: příjmy z rozpočtu Evropské unie bez společné zemědělské politiky celkem	13 448 035
příjmy z prostředků finančních mechanismů	0
ostatní nedaňové příjmy, kapitálové příjmy a přijaté transfery celkem	721 809 000
Specifické ukazatele - výdaje	
Zajištění obrany ČR silami Armády ČR	38 513 908 276
Vytváření a rozvoj systému obrany státu	9 526 880 159
Zajištění strategického zpravodajství	2 868 982 948
Zajištění podpory prezidenta republiky ve funkci vrchního velitele ozbrojených sil	611 720 836
Zajištění dávek důchodového zabezpečení	4 290 000 000
Zajištění ostatních sociálních dávek	2 602 000 000
Zajištění státní sportovní reprezentace	479 858 965
Průřezové ukazatele	
Platy zaměstnanců a ostatní platby za provedenou práci	15 458 894 814
Povinné pojistné placené zaměstnavatelem ²⁾	5 616 089 823
Převod fondu kulturních a sociálních potřeb	286 037 731
Platy zaměstnanců v pracovním poměru vyjma zaměstnanců na služebních místech	2 659 605 702
Platy zaměstnanců bezpečnostních sborů a ozbrojených sil ve služebním poměru	10 933 750 929
Platy zaměstnanců na služebních místech dle zákona o státní službě	708 529 924
Výdaje na výzkum, vývoj a inovace celkem včetně programů spolufinancovaných z prostředků zahraničních programů ³⁾	436 040 000
v tom: ze státního rozpočtu celkem	436 040 000
v tom: institucionální podpora celkem ⁴⁾	102 200 000
účelová podpora celkem ⁴⁾	333 840 000
podíl prostředků zahraničních programů ³⁾	0
Účelová podpora na programy aplikovaného výzkumu, vývoje a inovací ⁵⁾	333 840 000
Účelová podpora na specifický vysokoškolský výzkum ⁵⁾	0
Institucionální podpora výzkumných organizací podle zhodnocení jimi dosažených výsledků ⁵⁾	91 166 000
Institucionální podpora na mezinárodní spolupráci ČR ve výzkumu a vývoji ⁵⁾	8 534 000

pokračování na další straně

Ukazatele kapitoly 307 Ministerstvo obrany

- pokračování z předchozí strany

v Kč

Zahraniční rozvojová spolupráce	0
Program sociální prevence a prevence kriminality	6 654 007
Program protidrogové politiky	775 500
Zajištění přípravy na krizové situace podle zákona č. 240/2000 Sb.	905 280
Výdaje spolufinancované zcela nebo částečně z rozpočtu Evropské unie bez společné zemědělské politiky celkem	16 821 216
v tom: ze státního rozpočtu	3 373 181
podíl rozpočtu Evropské unie	13 448 035
Výdaje na společné projekty, které jsou zcela nebo částečně financovány z prostředků finančních mechanismů celkem	0
v tom: ze státního rozpočtu	0
podíl prostředků finančních mechanismů	0
Výdaje vedené v informačním systému programového financování EDS/SMVS celkem	10 203 448 651

¹⁾ bez příjmů z povinného pojistného na sociální zabezpečení a příspěvku na státní politiku zaměstnanosti

²⁾ povinné pojistné na sociální zabezpečení a příspěvek na státní politiku zaměstnanosti a pojistné na veřejné zdravotní pojištění

³⁾ z rozpočtu EU a z prostředků finančních mechanismů

⁴⁾ výdaje na výzkum, vývoj a inovace podle § 6 odst. 1 zákona č. 130/2002 Sb., ve znění zákona č. 110/2009 Sb.

⁵⁾ výdaje na výzkum, vývoj a inovace podle § 6 odst. 2 zákona č. 130/2002 Sb., ve znění zákona č. 110/2009 Sb.

Ukazatele kapitoly 308 Národní bezpečnostní úřad

v Kč

Souhrnné ukazatele		
	Příjmy celkem	800 000
	Výdaje celkem	264 883 008
Specifické ukazatele - příjmy		
	Daňové příjmy ¹⁾	250 000
	Nedaňové příjmy, kapitálové příjmy a přijaté transfery celkem	550 000
	v tom: příjmy z rozpočtu Evropské unie bez společné zemědělské politiky celkem	0
	ostatní nedaňové příjmy, kapitálové příjmy a přijaté transfery celkem	550 000
Specifické ukazatele - výdaje		
	Výdaje na zabezpečení plnění úkolů Národního bezpečnostního úřadu	264 883 008
Průřezové ukazatele		
	Platy zaměstnanců a ostatní platby za provedenou práci	154 889 377
	Povinné pojistné placené zaměstnavatelem ²⁾	52 662 389
	Převod fondu kulturních a sociálních potřeb	3 069 378
	Platy zaměstnanců v pracovním poměru vyjma zaměstnanců na služebních místech	153 468 939
	Platy zaměstnanců na služebních místech dle zákona o státní službě	0
	Výdaje spolufinancované zcela nebo částečně z rozpočtu Evropské unie bez společné zemědělské politiky celkem	0
	v tom: ze státního rozpočtu	0
	podíl rozpočtu Evropské unie	0
	Výdaje vedené v informačním systému programového financování EDS/SMVS celkem	2 414 204

¹⁾ bez příjmů z povinného pojistného na sociální zabezpečení a příspěvku na státní politiku zaměstnanosti

²⁾ povinné pojistné na sociální zabezpečení a příspěvek na státní politiku zaměstnanosti a pojistné na veřejné zdravotní pojištění

Ukazatele kapitoly 309 Kancelář veřejného ochránce práv

v Kč

Souhrnné ukazatele		
Příjmy celkem		1 564 997
Výdaje celkem		130 204 357
Specifické ukazatele - příjmy		
Daňové příjmy ¹⁾		0
Nedaňové příjmy, kapitálové příjmy a přijaté transfery celkem		1 564 997
v tom: příjmy z rozpočtu Evropské unie bez společné zemědělské politiky celkem		1 414 997
příjmy z prostředků finančních mechanismů		0
ostatní nedaňové příjmy, kapitálové příjmy a přijaté transfery celkem		150 000
Specifické ukazatele - výdaje		
Výdaje na zabezpečení plnění úkolů Kanceláře veřejného ochránce práv		130 204 357
Průřezové ukazatele		
Platy zaměstnanců a ostatní platby za provedenou práci		71 585 767
Povinné pojistné placené zaměstnavatelem ²⁾		24 325 425
Převod fondu kulturních a sociálních potřeb		1 305 923
Platy zaměstnanců v pracovním poměru vyjma zaměstnanců na služebních místech		64 896 187
Platy zaměstnanců na služebních místech dle zákona o státní službě		0
Výdaje spolufinancované zcela nebo částečně z rozpočtu Evropské unie bez společné zemědělské politiky celkem		1 815 160
v tom: ze státního rozpočtu		400 163
podíl rozpočtu Evropské unie		1 414 997
Výdaje na společné projekty, které jsou zcela nebo částečně financovány z prostředků finančních mechanismů celkem		0
v tom: ze státního rozpočtu		0
podíl prostředků finančních mechanismů		0
Výdaje vedené v informačním systému programového financování EDS/SMVS celkem		5 471 377

¹⁾ bez příjmů z povinného pojistného na sociální zabezpečení a příspěvku na státní politiku zaměstnanosti

²⁾ povinné pojistné na sociální zabezpečení a příspěvek na státní politiku zaměstnanosti a pojistné na veřejné zdravotní pojištění

Ukazatele kapitoly 312 Ministerstvo financí

v Kč

Souhrnné ukazatele	
Příjmy celkem	5 219 222 365
Výdaje celkem	21 815 918 426
Specifické ukazatele - příjmy	
Daňové příjmy ¹⁾	34 050 000
Příjmy z pojistného na sociální zabezpečení a příspěvku na státní politiku zaměstnanosti	792 983 132
v tom: pojistné na důchodové pojištění	704 873 896
pojistné na nemocenské pojištění a příspěvek na státní politiku zaměstnanosti	88 109 236
Nedaňové příjmy, kapitálové příjmy a přijaté transfery celkem	4 392 189 233
v tom: příjmy z rozpočtu Evropské unie bez společné zemědělské politiky celkem	332 150 916
příjmy z prostředků finančních mechanismů	71 388 317
ostatní nedaňové příjmy, kapitálové příjmy a přijaté transfery celkem	3 988 650 000
Specifické ukazatele - výdaje	
Výdaje na zabezpečení úkolů finanční správy	12 066 841 808
Výdaje na zabezpečení plnění úkolů ústředního orgánu	2 080 703 300
Výdaje na zabezpečení úkolů celní správy	5 771 749 732
v tom: sociální dávky	473 410 000
výdaje na činnost celní správy	5 298 339 732
Správa majetku státu a právní zastupování státu ve věcech majetkových	1 757 108 113
Výdaje na zabezpečení činnosti Kanceláře finančního arbitra	61 289 977
Výdaje na zabezpečení činnosti Finančního analytického úřadu	78 225 496
Průřezové ukazatele	
Platy zaměstnanců a ostatní platby za provedenou práci	12 088 147 819
Povinné pojistné placené zaměstnavatelem ²⁾	4 109 970 257
Převod fondu kulturních a sociálních potřeb	240 738 827
Platy zaměstnanců v pracovním poměru vyjma zaměstnanců na služebních místech	1 550 046 635
Platy zaměstnanců bezpečnostních sborů a ozbrojených sil ve služebním poměru	2 514 975 338
Platy zaměstnanců na služebních místech dle zákona o státní službě	7 894 724 649
Platy zaměstnanců v pracovním poměru odvozované od platů ústavních činitelů	77 194 800
Zahraniční rozvojová spolupráce	0
Zajištění přípravy na krizové situace podle zákona č. 240/2000 Sb.	450 000
Výdaje spolufinancované zcela nebo částečně z rozpočtu Evropské unie bez společné zemědělské politiky celkem	394 567 976
v tom: ze státního rozpočtu	62 417 060
podíl rozpočtu Evropské unie	332 150 916
Výdaje na společné projekty, které jsou zcela nebo částečně financovány z prostředků finančních mechanismů celkem	79 762 702
v tom: ze státního rozpočtu	8 374 385
podíl prostředků finančních mechanismů	71 388 317
Výdaje vedené v informačním systému programového financování EDS/SMVS celkem	2 777 344 313

¹⁾ bez příjmů z povinného pojistného na sociální zabezpečení a příspěvku na státní politiku zaměstnanosti

²⁾ povinné pojistné na sociální zabezpečení a příspěvek na státní politiku zaměstnanosti a pojistné na veřejné zdravotní pojištění

Ukazatele kapitoly 313 Ministerstvo práce a sociálních věcí

v Kč

Souhrnné ukazatele		
Příjmy celkem		489 127 979 790
Výdaje celkem		588 431 342 994
Specifické ukazatele - příjmy		
Daňové příjmy ¹⁾		610 000 000
Příjmy z pojistného na sociální zabezpečení a příspěvku na státní politiku zaměstnanosti		482 457 901 159
v tom: pojistné na důchodové pojištění		430 815 011 405
pojistné na nemocenské pojištění a příspěvek na státní politiku zaměstnanosti		51 642 889 754
Nedaňové příjmy, kapitálové příjmy a přijaté transfery celkem		6 060 078 631
v tom: příjmy z rozpočtu Evropské unie bez společné zemědělské politiky celkem		5 440 078 631
příjmy z prostředků finančních mechanismů		0
ostatní nedaňové příjmy, kapitálové příjmy a přijaté transfery celkem ⁶⁾		620 000 000
Specifické ukazatele - výdaje		
Dávky důchodového pojištění		424 200 000 000
Dávky státní sociální podpory a péče o děti		44 750 000 000
Dávky nemocenského pojištění		32 460 000 000
Dávky pomoci v hmotné nouzi		8 601 660 207
Dávky osobám se zdravotním postižením		2 900 000 000
Ostatní sociální dávky		4 000 000
Podpory v nezaměstnanosti		7 000 000 000
Příspěvek na péči podle zákona o sociálních službách		26 000 000 000
Aktivní politika zaměstnanosti celkem		2 436 347 146
Výdaje spojené s realizací zákona č. 118/2000 Sb.		400 000 000
Výdaje spojené s realizací odškodňovacích zákonů		600 000 000
Příspěvek na podporu zaměstnávání osob se zdravotním postižením		5 500 000 000
Ostatní výdaje organizačních složek státu		17 507 589 300
Neinvestiční nedávkové transfery		16 031 746 341
Transfery na podporu reprodukce majetku nestátním subjektům v sociální oblasti		40 000 000
Průřezové ukazatele		
Platy zaměstnanců a ostatní platby za provedenou práci		8 204 978 271
Povinné pojistné placené zaměstnavatelem ²⁾		3 539 692 613
Převod fondu kulturních a sociálních potřeb		163 046 968
Platy zaměstnanců v pracovním poměru vyjma zaměstnanců na služebních místech		542 831 140
Platy zaměstnanců na služebních místech dle zákona o státní službě		7 585 221 750
Výdaje na výzkum, vývoj a inovace celkem včetně programů spolufinancovaných z prostředků zahraničních programů ³⁾		60 000 000
v tom: ze státního rozpočtu celkem		60 000 000
v tom: institucionální podpora celkem ⁴⁾		60 000 000
účelová podpora celkem ⁴⁾		0
podíl prostředků zahraničních programů ³⁾		0

pokračování na další straně

Ukazatele kapitoly 313 Ministerstvo práce a sociálních věcí

- pokračování z předchozí strany

v Kč

Účelová podpora na programy aplikovaného výzkumu, vývoje a inovací ⁵⁾	0
Institucionální podpora výzkumných organizací podle zhodnocení jimi dosažených výsledků ⁵⁾	60 000 000
Zahraniční rozvojová spolupráce	0
Program protidrogové politiky	0
Zajištění přípravy na krizové situace podle zákona č. 240/2000 Sb.	150 000
Výdaje spolufinancované zcela nebo částečně z rozpočtu Evropské unie bez společné zemědělské politiky celkem	6 481 242 998
v tom: ze státního rozpočtu	1 041 164 367
podíl rozpočtu Evropské unie	5 440 078 631
Výdaje na společné projekty, které jsou zcela nebo částečně financovány z prostředků finančních mechanismů celkem	0
v tom: ze státního rozpočtu	0
podíl prostředků finančních mechanismů	0
Výdaje vedené v informačním systému programového financování EDS/SMVS celkem	1 012 247 053

¹⁾ bez příjmů z povinného pojistného na sociální zabezpečení a příspěvku na státní politiku zaměstnanosti

²⁾ povinné pojistné na sociální zabezpečení a příspěvek na státní politiku zaměstnanosti a pojistné na veřejné zdravotní pojištění

³⁾ z rozpočtu EU a z prostředků finančních mechanismů

⁴⁾ výdaje na výzkum, vývoj a inovace podle § 6 odst. 1 zákona č. 130/2002 Sb., ve znění zákona č. 110/2009 Sb.

⁵⁾ výdaje na výzkum, vývoj a inovace podle § 6 odst. 2 zákona č. 130/2002 Sb., ve znění zákona č. 110/2009 Sb.

⁶⁾ včetně příjmů z dobrovolného důchodového pojištění ve výši 150 000 000 Kč a z dobrovolného nemocenského pojištění ve výši 160 000 000 Kč

Ukazatele kapitoly 314 Ministerstvo vnitra

v Kč

Souhrnné ukazatele		
	Příjmy celkem	9 553 497 037
	Výdaje celkem	72 087 370 020
Specifické ukazatele - příjmy		
	Daňové příjmy ¹⁾	13 000 000
	Příjmy z pojistného na sociální zabezpečení a příspěvku na státní politiku zaměstnanosti	8 358 182 530
	v tom: pojistné na důchodové pojištění	7 429 495 582
	pojistné na nemocenské pojištění a příspěvek na státní politiku zaměstnanosti	928 686 948
	Nedaňové příjmy, kapitálové příjmy a přijaté transfery celkem	1 182 314 507
	v tom: příjmy z rozpočtu Evropské unie bez společné zemědělské politiky celkem	649 814 507
	příjmy z prostředků finančních mechanismů	8 500 000
	ostatní nedaňové příjmy, kapitálové příjmy a přijaté transfery celkem	524 000 000
Specifické ukazatele - výdaje		
	Výdaje Policie ČR	40 075 142 453
	Výdaje Hasičského záchranného sboru ČR	10 027 453 292
	Výdaje na zabezpečení plnění úkolů Ministerstva vnitra a ostatních organizačních složek státu	12 280 047 808
	Výdaje na sportovní reprezentaci	267 950 467
	Dávky důchodového pojištění	5 191 016 000
	Ostatní sociální dávky	4 245 760 000
Průřezové ukazatele		
	Platy zaměstnanců a ostatní platby za provedenou práci	32 695 522 633
	Povinné pojistné placené zaměstnavatelem ²⁾	11 048 198 392
	Převod fondu kulturních a sociálních potřeb	647 718 713
	Platy zaměstnanců v pracovním poměru vyjma zaměstnanců na služebních místech	4 350 802 385
	Platy zaměstnanců bezpečnostních sborů a ozbrojených sil ve služebním poměru	26 533 912 792
	Platy zaměstnanců na služebních místech dle zákona o státní službě	1 501 219 324
	Výdaje na výzkum, vývoj a inovace celkem včetně programů spolufinancovaných z prostředků zahraničních programů ³⁾	763 321 000
	v tom: ze státního rozpočtu celkem	763 321 000
	v tom: institucionální podpora celkem ⁴⁾	69 156 000
	úcelová podpora celkem ⁴⁾	694 165 000
	podíl prostředků zahraničních programů ³⁾	0
	Úcelová podpora na programy aplikovaného výzkumu, vývoje a inovací ⁵⁾	694 165 000
	Úcelová podpora na specifický vysokoškolský výzkum ⁵⁾	0
	Institucionální podpora výzkumných organizací podle zhodnocení jimi dosažených výsledků ⁵⁾	64 385 000
	Institucionální podpora na mezinárodní spolupráci ČR ve výzkumu a vývoji ⁵⁾	0
	Zahraniční rozvojová spolupráce	0

pokračování na další straně

Ukazatele kapitoly 314 Ministerstvo vnitra

- pokračování z předchozí strany

v Kč

Program sociální prevence a prevence kriminality	61 000 000
Podpora projektů integrace příslušníků romské komunity	0
Zajištění přípravy na krizové situace podle zákona č. 240/2000 Sb.	50 000
Výdaje spolufinancované zcela nebo částečně z rozpočtu Evropské unie bez společné zemědělské politiky celkem	971 659 157
v tom: ze státního rozpočtu	321 844 650
podíl rozpočtu Evropské unie	649 814 507
Výdaje na společné projekty, které jsou zcela nebo částečně financovány z prostředků finančních mechanismů celkem	10 000 000
v tom: ze státního rozpočtu	1 500 000
podíl prostředků finančních mechanismů	8 500 000
Výdaje vedené v informačním systému programového financování EDS/SMVS celkem	3 728 529 949

¹⁾ bez příjmů z povinného pojistného na sociální zabezpečení a příspěvku na státní politiku zaměstnanosti

²⁾ povinné pojistné na sociální zabezpečení a příspěvek na státní politiku zaměstnanosti a pojistné na veřejné zdravotní pojištění

³⁾ z rozpočtu EU a z prostředků finančních mechanismů

⁴⁾ výdaje na výzkum, vývoj a inovace podle § 6 odst. 1 zákona č. 130/2002 Sb., ve znění zákona č. 110/2009 Sb.

⁵⁾ výdaje na výzkum, vývoj a inovace podle § 6 odst. 2 zákona č. 130/2002 Sb., ve znění zákona č. 110/2009 Sb.

Ukazatele kapitoly 315 Ministerstvo životního prostředí

v Kč

Souhrnné ukazatele	
Příjmy celkem	12 778 010 000
Výdaje celkem	12 592 669 671
Specifické ukazatele - příjmy	
Daňové příjmy ¹⁾	113 400 000
Nedaňové příjmy, kapitálové příjmy a přijaté transfery celkem	12 664 610 000
v tom: příjmy z rozpočtu Evropské unie bez společné zemědělské politiky celkem	6 707 170 000
příjmy z prostředků finančních mechanismů	8 550 000
ostatní nedaňové příjmy, kapitálové příjmy a přijaté transfery celkem	5 948 890 000
Specifické ukazatele - výdaje	
Ochrana přírody a krajiny	507 820 000
Technická ochrana životního prostředí	3 344 000 000
Ochrana klimatu a ovzduší	4 836 392 116
Ostatní činnosti v životním prostředí	3 904 457 555
Průřezové ukazatele	
Platy zaměstnanců a ostatní platby za provedenou práci	821 043 202
Povinné pojistné placené zaměstnavatelem ²⁾	279 154 688
Převod fondu kulturních a sociálních potřeb	16 063 051
Platy zaměstnanců v pracovním poměru vyjma zaměstnanců na služebních místech	124 816 941
Platy zaměstnanců na služebních místech dle zákona o státní službě	678 335 801
Výdaje na výzkum, vývoj a inovace celkem včetně programů spolufinancovaných z prostředků zahraničních programů ³⁾	248 379 554
v tom: ze státního rozpočtu celkem	248 379 554
v tom: institucionální podpora celkem ⁴⁾	248 379 554
účelová podpora celkem ⁴⁾	0
podíl prostředků zahraničních programů ³⁾	0
Účelová podpora na programy aplikovaného výzkumu, vývoje a inovací ⁵⁾	0
Institucionální podpora výzkumných organizací podle zhodnocení jimi dosažených výsledků ⁵⁾	248 379 554
Zahraniční rozvojová spolupráce	0
Zajištění přípravy na krizové situace podle zákona č. 240/2000 Sb.	3 000 000
Výdaje spolufinancované zcela nebo částečně z rozpočtu Evropské unie bez společné zemědělské politiky celkem	6 843 880 000
v tom: ze státního rozpočtu	136 710 000
podíl rozpočtu Evropské unie	6 707 170 000
Výdaje na společné projekty, které jsou zcela nebo částečně financovány z prostředků finančních mechanismů celkem	9 000 000
v tom: ze státního rozpočtu	450 000
podíl prostředků finančních mechanismů	8 550 000
Výdaje vedené v informačním systému programového financování EDS/SMVS celkem	9 001 177 116

¹⁾ bez příjmů z povinného pojistného na sociální zabezpečení a příspěvku na státní politiku zaměstnanosti

²⁾ povinné pojistné na sociální zabezpečení a příspěvek na státní politiku zaměstnanosti a pojistné na veřejné zdravotní pojištění

³⁾ z rozpočtu EU a z prostředků finančních mechanismů

⁴⁾ výdaje na výzkum, vývoj a inovace podle § 6 odst. 1 zákona č. 130/2002 Sb., ve znění zákona č. 110/2009 Sb.

⁵⁾ výdaje na výzkum, vývoj a inovace podle § 6 odst. 2 zákona č. 130/2002 Sb., ve znění zákona č. 110/2009 Sb.

Ukazatele kapitoly 317 Ministerstvo pro místní rozvoj

v Kč

Souhrnné ukazatele		
Příjmy celkem		2 115 486 308
Výdaje celkem		5 645 941 186
Specifické ukazatele - příjmy		
Daňové příjmy ¹⁾		1 500 000
Nedaňové příjmy, kapitálové příjmy a přijaté transfery celkem		2 113 986 308
v tom: příjmy z rozpočtu Evropské unie bez společné zemědělské politiky celkem		2 080 486 308
ostatní nedaňové příjmy, kapitálové příjmy a přijaté transfery celkem		33 500 000
Specifické ukazatele - výdaje		
Podpora regionálního rozvoje a cestovního ruchu		4 076 442 002
v tom: Horská služba		160 000 000
ostatní výdaje na regionální rozvoj a cestovní ruch		3 916 442 002
Podpora bydlení		426 859 027
Územní plánování a stavební řád		44 528 422
Ostatní činnosti resortu		1 098 111 735
Průřezové ukazatele		
Platy zaměstnanců a ostatní platby za provedenou práci		412 786 822
Povinné pojistné placené zaměstnavatelem ²⁾		141 261 125
Převod fondu kulturních a sociálních potřeb		7 957 244
Platy zaměstnanců v pracovním poměru vyjma zaměstnanců na služebních místech		71 368 972
Platy zaměstnanců na služebních místech dle zákona o státní službě		322 151 957
Zajištění přípravy na krizové situace podle zákona č. 240/2000 Sb.		0
Výdaje spolufinancované zcela nebo částečně z rozpočtu Evropské unie bez společné zemědělské politiky celkem		2 578 725 766
v tom: ze státního rozpočtu		498 239 458
podíl rozpočtu Evropské unie		2 080 486 308
Výdaje vedené v informačním systému programového financování EDS/SMVS celkem		3 721 641 474

¹⁾ bez příjmů z povinného pojistného na sociální zabezpečení a příspěvku na státní politiku zaměstnanosti

²⁾ povinné pojistné na sociální zabezpečení a příspěvek na státní politiku zaměstnanosti a pojistné na veřejné zdravotní pojištění

Ukazatele kapitoly 321 Grantová agentura České republiky

v Kč

Souhrnné ukazatele		
Příjmy celkem		0
Výdaje celkem		4 333 066 000
Specifické ukazatele - příjmy		
Daňové příjmy ¹⁾		0
Nedaňové příjmy, kapitálové příjmy a přijaté transfery celkem		0
v tom: příjmy z rozpočtu Evropské unie bez společné zemědělské politiky celkem		0
ostatní nedaňové příjmy, kapitálové příjmy a přijaté transfery celkem		0
Specifické ukazatele - výdaje		
Výdaje Kanceláře Grantové agentury ČR		109 783 000
Dotace jiným subjektům		4 223 283 000
Průřezové ukazatele		
Platy zaměstnanců a ostatní platby za provedenou práci		49 300 134
Povinné pojistné placené zaměstnavatelem ²⁾		14 672 937
Převod fondu kulturních a sociálních potřeb		570 365
Platy zaměstnanců v pracovním poměru vyjma zaměstnanců na služebních místech		28 518 253
Platy zaměstnanců na služebních místech dle zákona o státní službě		0
Výdaje na výzkum, vývoj a inovace celkem včetně programů spolufinancovaných z prostředků zahraničních programů ³⁾		4 333 066 000
v tom: ze státního rozpočtu celkem		4 333 066 000
v tom: institucionální podpora celkem ⁴⁾		109 783 000
účelová podpora celkem ⁴⁾		4 223 283 000
podíl prostředků zahraničních programů ³⁾		0
Účelová podpora na programy aplikovaného výzkumu, vývoje a inovací ⁵⁾		0
Institucionální podpora na mezinárodní spolupráci ČR ve výzkumu a vývoji ⁵⁾		0
Výdaje spolufinancované zcela nebo částečně z rozpočtu Evropské unie bez společné zemědělské politiky celkem		0
v tom: ze státního rozpočtu		0
podíl rozpočtu Evropské unie		0

¹⁾ bez příjmů z povinného pojistného na sociální zabezpečení a příspěvku na státní politiku zaměstnanosti

²⁾ povinné pojistné na sociální zabezpečení a příspěvek na státní politiku zaměstnanosti a pojistné na veřejné zdravotní pojištění

³⁾ z rozpočtu EU a z prostředků finančních mechanismů

⁴⁾ výdaje na výzkum, vývoj a inovace podle § 6 odst. 1 zákona č. 130/2002 Sb., ve znění zákona č. 110/2009 Sb.

⁵⁾ výdaje na výzkum, vývoj a inovace podle § 6 odst. 2 zákona č. 130/2002 Sb., ve znění zákona č. 110/2009 Sb.

Ukazatele kapitoly 322 Ministerstvo průmyslu a obchodu

v Kč

Souhrnné ukazatele		
Příjmy celkem		3 327 246 900
Výdaje celkem		38 131 728 636
Specifické ukazatele - příjmy		
Daňové příjmy ¹⁾		242 311 681
Nedaňové příjmy, kapitálové příjmy a přijaté transfery celkem		3 084 935 219
v tom: příjmy z rozpočtu Evropské unie bez společné zemědělské politiky celkem		2 471 935 219
příjmy z prostředků finančních mechanismů		0
ostatní nedaňové příjmy, kapitálové příjmy a přijaté transfery celkem		613 000 000
Specifické ukazatele - výdaje		
Podpora podnikání		5 541 009 632
Zahlazování následků hornické činnosti a mandatorní výdaje		2 740 311 681
Výdaje spojené s další činností resortu		2 848 555 287
Dotace na obnovitelné zdroje energie		26 185 000 000
Financování Správy úložišť radioaktivních odpadů		816 852 036
v tom: výdaje kryté převodem z jaderného účtu		812 152 036
ostatní výdaje		4 700 000
Průřezové ukazatele		
Platy zaměstnanců a ostatní platby za provedenou práci		979 615 904
Povinné pojistné placené zaměstnavatelem ²⁾		333 069 407
Převod fondu kulturních a sociálních potřeb		18 927 627
Platy zaměstnanců v pracovním poměru vyjma zaměstnanců na služebních místech		132 046 732
Platy zaměstnanců na služebních místech dle zákona o státní službě		814 334 514
Výdaje na výzkum, vývoj a inovace celkem včetně programů spolufinancovaných z prostředků zahraničních programů ³⁾		3 503 928 152
v tom: ze státního rozpočtu celkem		2 194 044 152
v tom: institucionální podpora celkem ⁴⁾		601 000 000
úcelová podpora celkem ⁴⁾		1 593 044 152
podíl prostředků zahraničních programů ³⁾		1 309 884 000
Úcelová podpora na programy aplikovaného výzkumu, vývoje a inovací ⁵⁾		1 593 044 152
Institucionální podpora výzkumných organizací podle zhodnocení jimi dosažených výsledků ⁵⁾		362 844 000
Institucionální podpora na mezinárodní spolupráci ČR ve výzkumu a vývoji ⁵⁾		0
Zahraněční rozvojová spolupráce		0
Program sociální prevence a prevence kriminality		0
Zajištění přípravy na krizové situace podle zákona č. 240/2000 Sb.		0
Výdaje spolufinancované zcela nebo částečně z rozpočtu Evropské unie bez společné zemědělské politiky celkem		2 942 756 612
v tom: ze státního rozpočtu		470 821 393
podíl rozpočtu Evropské unie		2 471 935 219

pokračování na další straně

Ukazatele kapitoly 322 Ministerstvo průmyslu a obchodu

- pokračování z předchozí strany

v Kč

Výdaje na společné projekty, které jsou zcela nebo částečně financovány z prostředků finančních mechanismů celkem	0
v tom: ze státního rozpočtu	0
podíl prostředků finančních mechanismů	0
Výdaje vedené v informačním systému programového financování EDS/SMVS celkem	1 653 371 400

¹⁾ bez příjmů z povinného pojistného na sociální zabezpečení a příspěvku na státní politiku zaměstnanosti

²⁾ povinné pojistné na sociální zabezpečení a příspěvek na státní politiku zaměstnanosti a pojistné na veřejné zdravotní pojištění

³⁾ z rozpočtu EU a z prostředků finančních mechanismů

⁴⁾ výdaje na výzkum, vývoj a inovace podle § 6 odst. 1 zákona č. 130/2002 Sb., ve znění zákona č. 110/2009 Sb.

⁵⁾ výdaje na výzkum, vývoj a inovace podle § 6 odst. 2 zákona č. 130/2002 Sb., ve znění zákona č. 110/2009 Sb.

Ukazatele kapitoly 327 Ministerstvo dopravy

v Kč

Souhrnné ukazatele		
Příjmy celkem		16 676 665 419
Výdaje celkem		53 998 011 553
Specifické ukazatele - příjmy		
Daňové příjmy ¹⁾		80 000 000
Nedaňové příjmy, kapitálové příjmy a přijaté transfery celkem		16 596 665 419
v tom: příjmy z rozpočtu Evropské unie bez společné zemědělské politiky celkem		16 417 665 419
příjmy z prostředků finančních mechanismů		0
ostatní nedaňové příjmy, kapitálové příjmy a přijaté transfery celkem		179 000 000
Specifické ukazatele - výdaje		
Drážní a kombinovaná doprava		8 626 565 270
Pozemní komunikace		0
Dotace pro Státní fond dopravní infrastruktury		40 881 973 919
v tom: dotace pro společné programy (projekty) EU a ČR		15 553 086 919
dotace na projekty spolufinancované z Evropské investiční banky		0
ostatní dotace pro Státní fond dopravní infrastruktury		25 328 887 000
Ostatní výdaje spojené s dopravní politikou státu		4 489 472 364
Průřezové ukazatele		
Platy zaměstnanců a ostatní platby za provedenou práci		548 961 703
Povinné pojistné placené zaměstnavatelem ²⁾		186 646 993
Převod fondu kulturních a sociálních potřeb		10 617 060
Platy zaměstnanců v pracovním poměru vyjma zaměstnanců na služebních místech		64 617 658
Platy zaměstnanců na služebních místech dle zákona o státní službě		466 235 150
Výdaje na výzkum, vývoj a inovace celkem včetně programů spolufinancovaných z prostředků zahraničních programů ³⁾		50 000 000
v tom: ze státního rozpočtu celkem		50 000 000
v tom: institucionální podpora celkem ⁴⁾		50 000 000
účelová podpora celkem ⁴⁾		0
podíl prostředků zahraničních programů ³⁾		0
Účelová podpora na programy aplikovaného výzkumu, vývoje a inovací ⁵⁾		0
Institucionální podpora výzkumných organizací podle zhodnocení jimi dosažených výsledků ⁵⁾		50 000 000
Zajištění přípravy na krizové situace podle zákona č. 240/2000 Sb.		3 430 700
Výdaje spolufinancované zcela nebo částečně z rozpočtu Evropské unie bez společné zemědělské politiky celkem		16 435 732 833
v tom: ze státního rozpočtu		18 067 414
podíl rozpočtu Evropské unie		16 417 665 419
Výdaje na společné projekty, které jsou zcela nebo částečně financovány z prostředků finančních mechanismů celkem		0
v tom: ze státního rozpočtu		0
podíl prostředků finančních mechanismů		0
Výdaje vedené v informačním systému programového financování EDS/SMVS celkem		36 879 070 689

¹⁾ bez příjmů z povinného pojistného na sociální zabezpečení a příspěvku na státní politiku zaměstnanosti

²⁾ povinné pojistné na sociální zabezpečení a příspěvek na státní politiku zaměstnanosti a pojistné na veřejné zdravotní pojištění

³⁾ z rozpočtu EU a z prostředků finančních mechanismů

⁴⁾ výdaje na výzkum, vývoj a inovace podle § 6 odst. 1 zákona č. 130/2002 Sb., ve znění zákona č. 110/2009 Sb.

⁵⁾ výdaje na výzkum, vývoj a inovace podle § 6 odst. 2 zákona č. 130/2002 Sb., ve znění zákona č. 110/2009 Sb.

Ukazatele kapitoly 328 Český telekomunikační úřad

v Kč

Souhrnné ukazatele		
	Příjmy celkem	862 490 000
	Výdaje celkem	1 251 680 359
Specifické ukazatele - příjmy		
	Daňové příjmy ¹⁾	30 450 000
	Nedaňové příjmy, kapitálové příjmy a přijaté transfery celkem	832 040 000
	v tom: příjmy z rozpočtu Evropské unie bez společné zemědělské politiky celkem	0
	ostatní nedaňové příjmy, kapitálové příjmy a přijaté transfery celkem	832 040 000
Specifické ukazatele - výdaje		
	Výdaje na zabezpečení plnění úkolů Českého telekomunikačního úřadu	1 251 680 359
	v tom: výdaje na úhradu ztráty z poskytování univerzální služby - zvláštní ceny	18 346 544
	výdaje na úhradu ztráty z poskytování univerzální služby - čisté náklady	8 250 000
	čisté náklady představující nespravedlivou finanční zátěž držitelů poštovní licence	650 000 000
	ostatní výdaje na zabezpečení plnění úkolů Českého telekomunikačního úřadu	575 083 815
Průřezové ukazatele		
	Platy zaměstnanců a ostatní platby za provedenou práci	295 033 476
	Povinné pojistné placené zaměstnavatelem ²⁾	100 369 865
	Převod fondu kulturních a sociálních potřeb	5 729 794
	Platy zaměstnanců v pracovním poměru vyjma zaměstnanců na služebních místech	0
	Platy zaměstnanců na služebních místech dle zákona o státní službě	286 489 699
	Zajištění přípravy na krizové situace podle zákona č. 240/2000 Sb.	70 000
	Výdaje spolufinancované zcela nebo částečně z rozpočtu Evropské unie bez společné zemědělské politiky celkem	0
	v tom: ze státního rozpočtu	0
	podíl rozpočtu Evropské unie	0
	Výdaje vedené v informačním systému programového financování EDS/SMVS celkem	30 000 000

¹⁾ bez příjmů z povinného pojistného na sociální zabezpečení a příspěvku na státní politiku zaměstnanosti

²⁾ povinné pojistné na sociální zabezpečení a příspěvek na státní politiku zaměstnanosti a pojistné na veřejné zdravotní pojištění

Ukazatele kapitoly 329 Ministerstvo zemědělství

v Kč

Souhrnné ukazatele		
Příjmy celkem		32 822 401 851
Výdaje celkem		50 266 759 769
Specifické ukazatele - příjmy		
Daňové příjmy ¹⁾		6 200 000
Nedaňové příjmy, kapitálové příjmy a přijaté transfery celkem		32 816 201 851
v tom: příjmy z rozpočtu Evropské unie bez společné zemědělské politiky celkem		276 842 849
příjmy z rozpočtu Evropské unie na realizaci společné zemědělské politiky celkem		26 628 152 002
ostatní nedaňové příjmy, kapitálové příjmy a přijaté transfery celkem		5 911 207 000
Specifické ukazatele - výdaje		
Podpora agropotravinářského komplexu		36 843 455 002
v tom: dotace Státnímu zemědělskému intervenčnímu fondu		32 038 455 002
ostatní výdaje		4 805 000 000
Dotace na činnost Státního zemědělského intervenčního fondu		2 050 000 000
v tom: dotace Státnímu zemědělskému intervenčnímu fondu na činnost		1 800 000 000
ostatní dotace		250 000 000
Podpora lesního hospodářství		740 937 195
Podpora vodního hospodářství		1 720 000 000
v tom: výdaje na projekty spolufinancované z Evropské investiční banky		0
ostatní výdaje na vodní hospodářství		1 720 000 000
Podpora neziskovým organizacím		140 000 000
Ostatní výdaje na státní politiku resortu, inspekční, kontrolní a výzkumnou činnost		8 772 367 572
Průřezové ukazatele		
Platy zaměstnanců a ostatní platby za provedenou práci		2 508 329 213
Povinné pojistné placené zaměstnavatelem ²⁾		852 582 321
Převod fondu kulturních a sociálních potřeb		47 973 789
Platy zaměstnanců v pracovním poměru vyjma zaměstnanců na služebních místech		378 183 100
Platy zaměstnanců na služebních místech dle zákona o státní službě		2 093 305 380
Výdaje na výzkum, vývoj a inovace celkem včetně programů spolufinancovaných z prostředků zahraničních programů ³⁾		884 726 000
v tom: ze státního rozpočtu celkem		884 726 000
v tom: institucionální podpora celkem ⁴⁾		458 626 000
účelová podpora celkem ⁴⁾		426 100 000
podíl prostředků zahraničních programů ³⁾		0
Účelová podpora na programy aplikovaného výzkumu, vývoje a inovací ⁵⁾		426 100 000
Institucionální podpora výzkumných organizací podle zhodnocení jimi dosažených výsledků ⁵⁾		453 206 000
Vratky přeplatků splátek návratných finančních výpomocí poskytnutých v letech 1991 až 1995 včetně		300 000
Zahraniční rozvojová spolupráce		0

pokračování na další straně

Ukazatele kapitoly 329 Ministerstvo zemědělství

- pokračování z předchozí strany

v Kč

Zajištění přípravy na krizové situace podle zákona č. 240/2000 Sb.	1 700 000
Výdaje spolufinancované zcela nebo částečně z rozpočtu Evropské unie bez společné zemědělské politiky celkem	347 622 009
v tom: ze státního rozpočtu	70 779 160
podíl rozpočtu Evropské unie	276 842 849
Výdaje na společnou zemědělskou politiku celkem	32 038 455 002
v tom: přímé platby - předfinancování ze státního rozpočtu	22 404 408 000
přímé platby - dofinancování ze státního rozpočtu	732 914 000
podpora venkova - ze státního rozpočtu	4 000 000 000
podpora venkova - podíl rozpočtu Evropské unie	3 622 280 002
společná organizace trhu - ze státního rozpočtu	677 389 000
společná organizace trhu - podíl rozpočtu Evropské unie	601 464 000
Výdaje vedené v informačním systému programového financování EDS/SMVS celkem	2 680 418 691

¹⁾ bez příjmů z povinného pojistného na sociální zabezpečení a příspěvku na státní politiku zaměstnanosti

²⁾ povinné pojistné na sociální zabezpečení a příspěvek na státní politiku zaměstnanosti a pojistné na veřejné zdravotní pojištění

³⁾ z rozpočtu EU a z prostředků finančních mechanismů

⁴⁾ výdaje na výzkum, vývoj a inovace podle § 6 odst. 1 zákona č. 130/2002 Sb., ve znění zákona č. 110/2009 Sb.

⁵⁾ výdaje na výzkum, vývoj a inovace podle § 6 odst. 2 zákona č. 130/2002 Sb., ve znění zákona č. 110/2009 Sb.

Ukazatele kapitoly 333 Ministerstvo školství, mládeže a tělovýchovy

v Kč

Souhrnné ukazatele		
	Příjmy celkem	7 192 982 158
	Výdaje celkem	175 741 709 908
Specifické ukazatele - příjmy		
	Daňové příjmy ¹⁾	200 000
	Nedaňové příjmy, kapitálové příjmy a přijaté transfery celkem	7 192 782 158
	v tom: příjmy z rozpočtu Evropské unie bez společné zemědělské politiky celkem	7 086 030 158
	příjmy z prostředků finančních mechanismů	17 000 000
	ostatní nedaňové příjmy, kapitálové příjmy a přijaté transfery celkem	89 752 000
Specifické ukazatele - výdaje		
	Věda a vysoké školy	43 363 562 545
	v tom: vysoké školy	24 611 676 980
	výzkum, experimentální vývoj a inovace	18 751 885 565
	Výdaje regionálního školství a přímo řízených organizací	120 547 128 314
	Podpora činnosti v oblasti mládeže	280 782 391
	Podpora činnosti v oblasti sportu	5 449 374 181
	v tom: sportovní reprezentace	1 853 537 174
	všeobecná sportovní činnost	3 595 837 007
	Výdaje na programy spolufinancované z rozpočtu Evropské unie a z prostředků finančních mechanismů mimo výzkum, vývoj a inovace	3 899 260 931
	Ostatní výdaje na zabezpečení úkolů resortu	2 201 601 546
Průřezové ukazatele		
	Platy zaměstnanců a ostatní platby za provedenou práci	933 822 946
	Povinné pojistné placené zaměstnavatelem ²⁾	309 654 636
	Převod fondu kulturních a sociálních potřeb	16 915 287
	Platy zaměstnanců v pracovním poměru vyjma zaměstnanců na služebních místech	121 029 258
	Platy zaměstnanců na služebních místech dle zákona o státní službě	724 735 057
	Výdaje na výzkum, vývoj a inovace celkem včetně programů spolufinancovaných z prostředků zahraničních programů ³⁾	18 751 885 565
	v tom: ze státního rozpočtu celkem	14 345 112 585
	v tom: institucionální podpora celkem ⁴⁾	8 896 591 355
	účelová podpora celkem ⁴⁾	5 448 521 230
	podíl prostředků zahraničních programů ³⁾	4 406 772 980
	Účelová podpora na programy aplikovaného výzkumu, vývoje a inovací ⁵⁾	2 631 496 230
	Účelová podpora na specifický vysokoškolský výzkum ⁵⁾	1 165 308 000
	Institucionální podpora výzkumných organizací podle zhodnocení jimi dosažených výsledků ⁵⁾	6 643 497 655
	Institucionální podpora na mezinárodní spolupráci ČR ve výzkumu a vývoji ⁵⁾	1 277 193 700
	Zahraniční rozvojová spolupráce	112 000 000
	Program sociální prevence a prevence kriminality	8 132 000

pokračování na další straně

Ukazatele kapitoly 333 Ministerstvo školství, mládeže a tělovýchovy

- pokračování z předchozí strany

v Kč

Program protidrogové politiky	12 197 000
Podpora projektů integrace příslušníků romské komunity	19 875 000
Zajištění přípravy na krizové situace podle zákona č. 240/2000 Sb.	470 000
Výdaje spolufinancované zcela nebo částečně z rozpočtu Evropské unie bez společné zemědělské politiky celkem	9 274 005 439
v tom: ze státního rozpočtu	2 187 975 281
podíl rozpočtu Evropské unie	7 086 030 158
Výdaje na společné projekty, které jsou zcela nebo částečně financovány z prostředků finančních mechanismů celkem	19 994 472
v tom: ze státního rozpočtu	2 994 472
podíl prostředků finančních mechanismů	17 000 000
Výdaje vedené v informačním systému programového financování EDS/SMVS celkem	4 335 757 761

¹⁾ bez příjmů z povinného pojistného na sociální zabezpečení a příspěvku na státní politiku zaměstnanosti

²⁾ povinné pojistné na sociální zabezpečení a příspěvek na státní politiku zaměstnanosti a pojistné na veřejné zdravotní pojištění

³⁾ z rozpočtu EU a z prostředků finančních mechanismů

⁴⁾ výdaje na výzkum, vývoj a inovace podle § 6 odst. 1 zákona č. 130/2002 Sb., ve znění zákona č. 110/2009 Sb.

⁵⁾ výdaje na výzkum, vývoj a inovace podle § 6 odst. 2 zákona č. 130/2002 Sb., ve znění zákona č. 110/2009 Sb.

Ukazatele kapitoly 334 Ministerstvo kultury

v Kč

Souhrnné ukazatele		
	Příjmy celkem	481 319 803
	Výdaje celkem	13 034 299 207
Specifické ukazatele - příjmy		
	Daňové příjmy ¹⁾	10 000
	Nedaňové příjmy, kapitálové příjmy a přijaté transfery celkem	481 309 803
	v tom: příjmy z rozpočtu Evropské unie bez společné zemědělské politiky celkem	397 810 619
	příjmy z prostředků finančních mechanismů	25 500 000
	ostatní nedaňové příjmy, kapitálové příjmy a přijaté transfery celkem	57 999 184
Specifické ukazatele - výdaje		
	Výdaje na výzkum, vývoj a inovace celkem	521 382 000
	Výdaje dle zákona o majetkovém vyrovnání s církvemi a náboženskými společnostmi	3 308 946 840
	v tom: finanční náhrada	2 080 906 790
	příspěvek na podporu činnosti dotčených církví a náboženských společností	1 228 040 050
	Výdaje na zabezpečení plnění úkolů Ministerstva kultury	359 578 584
	v tom: rozvoj a obnova materiálně technické základny	19 880 000
	neinvestiční výdaje na projekty spolufinancované z rozpočtu Evropské unie	0
	výdaje na činnost úřadu	310 733 084
	platby mezinárodním společnostem a dalším organizacím	28 965 500
	Příspěvkové organizace zřízené Ministerstvem kultury	6 258 038 593
	v tom: příspěvek na provoz příspěvkovým organizacím	4 512 924 103
	program péče o národní kulturní poklad	514 762 871
	rozvoj a obnova materiálně technické základny státních kulturních zařízení	726 131 000
	společné projekty spolufinancované z prostředků finančních mechanismů	23 333 334
	kulturní dědictví ve vlastnictví státu, podporované evropskými fondy	480 887 285
	Kulturní služby, podpora živého umění	763 080 580
	v tom: program státní podpory profesionálních divadel a stálých profesionálních symfonických orchestrů a pěveckých sborů	160 000 000
	kulturní aktivity	543 080 580
	veřejné informační služby knihoven	60 000 000
	Záchrana a obnova kulturních památek, veřejné služby muzeí	775 000 000
	v tom: programy ochrany a péče o kulturní statky	74 000 000
	programy na záchranu a obnovu kulturních památek	701 000 000
	Podpora kultury národnostních menšin	33 000 000
	v tom: podpora projektů integrace příslušníků romské komunity	2 000 000
	podpora kulturních aktivit národnostních menšin a informací v jazycích národnostních menšin	31 000 000
	Podpora rozvoje a obnovy materiálně technické základny regionálních kulturních zařízení	27 000 000

pokračování na další straně

Ukazatele kapitoly 334 Ministerstvo kultury

- pokračování z předchozí strany

v Kč

Státní fond kinematografie	988 272 610
v tom: dotace na filmové pobídky	800 000 000
dotace ze státního rozpočtu	188 272 610
Průřezové ukazatele	
Platy zaměstnanců a ostatní platby za provedenou práci	184 427 248
Povinné pojistné placené zaměstnavatelem ²⁾	62 824 545
Převod fondu kulturních a sociálních potřeb	3 347 664
Platy zaměstnanců v pracovním poměru vyjma zaměstnanců na služebních místech	33 156 009
Platy zaměstnanců na služebních místech dle zákona o státní službě	134 227 153
Výdaje na výzkum, vývoj a inovace celkem včetně programů spolufinancovaných z prostředků zahraničních programů ³⁾	521 382 000
v tom: ze státního rozpočtu celkem	521 382 000
v tom: institucionální podpora celkem ⁴⁾	96 382 000
úcelová podpora celkem ⁴⁾	425 000 000
podíl prostředků zahraničních programů ³⁾	0
Úcelová podpora na programy aplikovaného výzkumu, vývoje a inovací ⁵⁾	425 000 000
Institucionální podpora výzkumných organizací podle zhodnocení jimi dosažených výsledků ⁵⁾	90 039 000
Zahraněční rozvojová spolupráce	0
Podpora projektů integrace příslušníků romské komunity	2 000 000
Zajištění přípravy na krizové situace podle zákona č. 240/2000 Sb.	50 000
Výdaje spolufinancované zcela nebo částečně z rozpočtu Evropské unie bez společné zemědělské politiky celkem	474 220 619
v tom: ze státního rozpočtu	76 410 000
podíl rozpočtu Evropské unie	397 810 619
Výdaje na společné projekty, které jsou zcela nebo částečně financovány z prostředků finančních mechanismů celkem	30 000 000
v tom: ze státního rozpočtu	4 500 000
podíl prostředků finančních mechanismů	25 500 000
Výdaje vedené v informačním systému programového financování EDS/SMVS celkem	1 810 661 156

¹⁾ bez příjmů z povinného pojistného na sociální zabezpečení a příspěvku na státní politiku zaměstnanosti

²⁾ povinné pojistné na sociální zabezpečení a příspěvek na státní politiku zaměstnanosti a pojistné na veřejné zdravotní pojištění

³⁾ z rozpočtu EU a z prostředků finančních mechanismů

⁴⁾ výdaje na výzkum, vývoj a inovace podle § 6 odst. 1 zákona č. 130/2002 Sb., ve znění zákona č. 110/2009 Sb.

⁵⁾ výdaje na výzkum, vývoj a inovace podle § 6 odst. 2 zákona č. 130/2002 Sb., ve znění zákona č. 110/2009 Sb.

Ukazatele kapitoly 335 Ministerstvo zdravotnictví

v Kč

Souhrnné ukazatele		
	Příjmy celkem	1 322 000 000
	Výdaje celkem	8 084 018 059
Specifické ukazatele - příjmy		
	Daňové příjmy ¹⁾	20 000 000
	Nedaňové příjmy, kapitálové příjmy a přijaté transfery celkem	1 302 000 000
	v tom: příjmy z rozpočtu Evropské unie bez společné zemědělské politiky celkem	1 271 700 000
	příjmy z prostředků finančních mechanismů	8 500 000
	ostatní nedaňové příjmy, kapitálové příjmy a přijaté transfery celkem	21 800 000
Specifické ukazatele - výdaje		
	Výdaje na státní správu	2 293 004 526
	Výzkum a vývoj ve zdravotnictví	1 557 640 512
	Ústavní péče	911 129 020
	Zvláštní zdravotnická zařízení a služby pro zdravotnictví	1 368 655 883
	Zdravotnické programy	1 724 994 581
	Ostatní činnosti ve zdravotnictví	228 593 537
Průřezové ukazatele		
	Platy zaměstnanců a ostatní platby za provedenou práci	1 558 988 020
	Povinné pojistné placené zaměstnavatelem ²⁾	530 055 922
	Převod fondu kulturních a sociálních potřeb	29 241 938
	Platy zaměstnanců v pracovním poměru vyjma zaměstnanců na služebních místech	356 877 859
	Platy zaměstnanců na služebních místech dle zákona o státní službě	1 105 219 145
	Výdaje na výzkum, vývoj a inovace celkem včetně programů spolufinancovaných z prostředků zahraničních programů ³⁾	1 557 640 512
	v tom: ze státního rozpočtu celkem	1 557 640 512
	v tom: institucionální podpora celkem ⁴⁾	646 197 447
	účelová podpora celkem ⁴⁾	911 443 065
	podíl prostředků zahraničních programů ³⁾	0
	Účelová podpora na programy aplikovaného výzkumu, vývoje a inovací ⁵⁾	911 443 065
	Institucionální podpora výzkumných organizací podle zhodnocení jimi dosažených výsledků ⁵⁾	607 015 911
	Zahraniční rozvojová spolupráce	3 000 000
	Program sociální prevence a prevence kriminality	381 393
	Program protidrogové politiky	38 139 238
	Zajištění přípravy na krizové situace podle zákona č. 240/2000 Sb.	15 800 000
	Výdaje na očkování a Pandemický plán České republiky ⁷⁾	14 000 000
	Výdaje spolufinancované zcela nebo částečně z rozpočtu Evropské unie bez společné zemědělské politiky celkem	1 568 700 000
	v tom: ze státního rozpočtu	297 000 000
	podíl rozpočtu Evropské unie	1 271 700 000

pokračování na další straně

Ukazatele kapitoly 335 Ministerstvo zdravotnictví

- pokračování z předchozí strany

v Kč

Výdaje na společné projekty, které jsou zcela nebo částečně financovány z prostředků finančních mechanismů celkem	10 000 000
v tom: ze státního rozpočtu	1 500 000
podíl prostředků finančních mechanismů	8 500 000
Výdaje vedené v informačním systému programového financování EDS/SMVS celkem	2 481 511 224

¹⁾ bez příjmů z povinného pojistného na sociální zabezpečení a příspěvku na státní politiku zaměstnanosti

²⁾ povinné pojistné na sociální zabezpečení a příspěvek na státní politiku zaměstnanosti a pojistné na veřejné zdravotní pojištění

³⁾ z rozpočtu EU a z prostředků finančních mechanismů

⁴⁾ výdaje na výzkum, vývoj a inovace podle § 6 odst. 1 zákona č. 130/2002 Sb., ve znění zákona č. 110/2009 Sb.

⁵⁾ výdaje na výzkum, vývoj a inovace podle § 6 odst. 2 zákona č. 130/2002 Sb., ve znění zákona č. 110/2009 Sb.

⁷⁾ výdaje na očkovací látky pro pravidelné, zvláštní a mimořádné očkování podle § 49 zákona č. 258/2000 Sb., o ochraně veřejného zdraví, ve znění pozdějších předpisů, a výdaje na zabezpečení Pandemického plánu České republiky pro případ pandemie chřipky stanovené usnesením vlády

Ukazatele kapitoly 336 Ministerstvo spravedlnosti

v Kč

Souhrnné ukazatele		
Příjmy celkem		3 029 833 755
Výdaje celkem		28 085 474 341
Specifické ukazatele - příjmy		
Daňové příjmy ¹⁾		0
Příjmy z pojistného na sociální zabezpečení a příspěvku na státní politiku zaměstnanosti		1 183 830 022
v tom: pojistné na důchodové pojištění		1 052 293 353
pojistné na nemocenské pojištění a příspěvek na státní politiku zaměstnanosti		131 536 669
Nedaňové příjmy, kapitálové příjmy a přijaté transfery celkem		1 846 003 733
v tom: příjmy z rozpočtu Evropské unie bez společné zemědělské politiky celkem		98 088 733
příjmy z prostředků finančních mechanismů		9 775 000
ostatní nedaňové příjmy, kapitálové příjmy a přijaté transfery celkem		1 738 140 000
Specifické ukazatele - výdaje		
Výdajový blok - Výdaje justiční část		17 101 612 351
v tom: platy soudců		4 453 009 900
platy státních zástupců		1 594 785 892
ostatní výdaje justiční části		11 053 816 559
Výdajový blok - Výdaje vězeňská část		10 983 861 990
v tom: dávky důchodového pojištění		717 000 000
ostatní sociální dávky		608 000 000
ostatní výdaje vězeňské části		9 658 861 990
Průřezové ukazatele		
Platy zaměstnanců a ostatní platby za provedenou práci		15 529 667 580
Povinné pojistné placené zaměstnavatelem ²⁾		5 279 472 386
Převod fondu kulturních a sociálních potřeb		305 570 060
Platy zaměstnanců v pracovním poměru vyjma zaměstnanců na služebních místech		5 667 636 624
Platy zaměstnanců bezpečnostních sborů a ozbrojených sil ve služebním poměru		3 355 887 742
Platy zaměstnanců na služebních místech dle zákona o státní službě		198 643 465
Platy zaměstnanců v pracovním poměru odvozované od platů ústavních činitelů		1 594 785 892
Výdaje na výzkum, vývoj a inovace celkem včetně programů spolufinancovaných z prostředků zahraničních programů ³⁾		0
v tom: ze státního rozpočtu celkem		0
v tom: institucionální podpora celkem ⁴⁾		0
účelová podpora celkem ⁴⁾		0
podíl prostředků zahraničních programů ³⁾		0
Účelová podpora na programy aplikovaného výzkumu, vývoje a inovací ⁵⁾		0
Institucionální podpora výzkumných organizací podle zhodnocení jimi dosažených výsledků ⁵⁾		0
Program sociální prevence a prevence kriminality		16 395 000

pokračování na další straně

Ukazatele kapitoly 336 Ministerstvo spravedlnosti

- pokračování z předchozí strany

v Kč

Program protidrogové politiky	16 515 000
Zajištění přípravy na krizové situace podle zákona č. 240/2000 Sb.	300 000
Výdaje spolufinancované zcela nebo částečně z rozpočtu Evropské unie bez společné zemědělské politiky celkem	122 960 320
v tom: ze státního rozpočtu	24 871 587
podíl rozpočtu Evropské unie	98 088 733
Výdaje na společné projekty, které jsou zcela nebo částečně financovány z prostředků finančních mechanismů celkem	11 500 000
v tom: ze státního rozpočtu	1 725 000
podíl prostředků finančních mechanismů	9 775 000
Výdaje vedené v informačním systému programového financování EDS/SMVS celkem	1 106 030 028

¹⁾ bez příjmů z povinného pojistného na sociální zabezpečení a příspěvku na státní politiku zaměstnanosti

²⁾ povinné pojistné na sociální zabezpečení a příspěvek na státní politiku zaměstnanosti a pojistné na veřejné zdravotní pojištění

³⁾ z rozpočtu EU a z prostředků finančních mechanismů

⁴⁾ výdaje na výzkum, vývoj a inovace podle § 6 odst. 1 zákona č. 130/2002 Sb., ve znění zákona č. 110/2009 Sb.

⁵⁾ výdaje na výzkum, vývoj a inovace podle § 6 odst. 2 zákona č. 130/2002 Sb., ve znění zákona č. 110/2009 Sb.

Ukazatele kapitoly 343 Úřad pro ochranu osobních údajů

v Kč

Souhrnné ukazatele		
Příjmy celkem		0
Výdaje celkem		165 469 862
Specifické ukazatele - příjmy		
Daňové příjmy ¹⁾		0
Nedaňové příjmy, kapitálové příjmy a přijaté transfery celkem		0
v tom: příjmy z rozpočtu Evropské unie bez společné zemědělské politiky celkem		0
ostatní nedaňové příjmy, kapitálové příjmy a přijaté transfery celkem		0
Specifické ukazatele - výdaje		
Výdaje na zabezpečení plnění úkolů Úřadu pro ochranu osobních údajů		165 469 862
Průřezové ukazatele		
Platy zaměstnanců a ostatní platby za provedenou práci		64 835 721
Povinné pojistné placené zaměstnavatelem ²⁾		22 044 145
Převod fondu kulturních a sociálních potřeb		1 266 795
Platy zaměstnanců v pracovním poměru vyjma zaměstnanců na služebních místech		12 041 282
Platy zaměstnanců na služebních místech dle zákona o státní službě		39 834 727
Platy zaměstnanců v pracovním poměru odvozované od platů ústavních činitelů		11 068 800
Výdaje spolufinancované zcela nebo částečně z rozpočtu Evropské unie bez společné zemědělské politiky celkem		0
v tom: ze státního rozpočtu		0
podíl rozpočtu Evropské unie		0
Výdaje vedené v informačním systému programového financování EDS/SMVS celkem		18 900 000

¹⁾ bez příjmů z povinného pojistného na sociální zabezpečení a příspěvku na státní politiku zaměstnanosti

²⁾ povinné pojistné na sociální zabezpečení a příspěvek na státní politiku zaměstnanosti a pojistné na veřejné zdravotní pojištění

Ukazatele kapitoly 344 Úřad průmyslového vlastnictví

v Kč

Souhrnné ukazatele		
Příjmy celkem		232 927 520
Výdaje celkem		194 153 657
Specifické ukazatele - příjmy		
Daňové příjmy ¹⁾		80 000 000
Nedaňové příjmy, kapitálové příjmy a přijaté transfery celkem		152 927 520
v tom: příjmy z rozpočtu Evropské unie bez společné zemědělské politiky celkem		2 927 520
ostatní nedaňové příjmy, kapitálové příjmy a přijaté transfery celkem		150 000 000
Specifické ukazatele - výdaje		
Výdaje na zabezpečení plnění úkolů Úřadu průmyslového vlastnictví		194 153 657
Průřezové ukazatele		
Platy zaměstnanců a ostatní platby za provedenou práci		103 207 258
Povinné pojistné placené zaměstnavatelem ²⁾		34 796 646
Převod fondu kulturních a sociálních potřeb		2 046 862
Platy zaměstnanců v pracovním poměru vyjma zaměstnanců na služebních místech		14 904 353
Platy zaměstnanců na služebních místech dle zákona o státní službě		87 438 723
Zajištění přípravy na krizové situace podle zákona č. 240/2000 Sb.		0
Výdaje spolufinancované zcela nebo částečně z rozpočtu Evropské unie bez společné zemědělské politiky celkem		3 252 800
v tom: ze státního rozpočtu		325 280
podíl rozpočtu Evropské unie		2 927 520
Výdaje vedené v informačním systému programového financování EDS/SMVS celkem		11 590 000

¹⁾ bez příjmů z povinného pojistného na sociální zabezpečení a příspěvku na státní politiku zaměstnanosti

²⁾ povinné pojistné na sociální zabezpečení a příspěvek na státní politiku zaměstnanosti a pojistné na veřejné zdravotní pojištění

Ukazatele kapitoly 345 Český statistický úřad

v Kč

Souhrnné ukazatele		
	Příjmy celkem	9 949 800
	Výdaje celkem	1 005 603 493
Specifické ukazatele - příjmy		
	Daňové příjmy ¹⁾	0
	Nedaňové příjmy, kapitálové příjmy a přijaté transfery celkem	9 949 800
	v tom: příjmy z rozpočtu Evropské unie bez společné zemědělské politiky celkem	6 889 800
	příjmy z prostředků finančních mechanismů	0
	ostatní nedaňové příjmy, kapitálové příjmy a přijaté transfery celkem	3 060 000
Specifické ukazatele - výdaje		
	Výdaje na zabezpečení plnění úkolů Českého statistického úřadu	1 005 603 493
	v tom: výdaje na volby a referenda	13 600 000
	výdaje na Sčítání lidu, domů a bytů	0
	ostatní výdaje na zabezpečení plnění úkolů Českého statistického úřadu	992 003 493
Průřezové ukazatele		
	Platy zaměstnanců a ostatní platby za provedenou práci	597 384 645
	Povinné pojistné placené zaměstnavatelem ²⁾	199 665 484
	Převod fondu kulturních a sociálních potřeb	11 419 369
	Platy zaměstnanců v pracovním poměru vyjma zaměstnanců na služebních místech	58 919 379
	Platy zaměstnanců na služebních místech dle zákona o státní službě	509 941 618
	Platy zaměstnanců v pracovním poměru odvozované od platů ústavních činitelů	2 106 000
	Zajištění přípravy na krizové situace podle zákona č. 240/2000 Sb.	0
	Výdaje spolufinancované zcela nebo částečně z rozpočtu Evropské unie bez společné zemědělské politiky celkem	9 156 685
	v tom: ze státního rozpočtu	2 266 885
	podíl rozpočtu Evropské unie	6 889 800
	Výdaje na společné projekty, které jsou zcela nebo částečně financovány z prostředků finančních mechanismů celkem	0
	v tom: ze státního rozpočtu	0
	podíl prostředků finančních mechanismů	0
	Výdaje vedené v informačním systému programového financování EDS/SMVS celkem	96 362 125

¹⁾ bez příjmů z povinného pojistného na sociální zabezpečení a příspěvku na státní politiku zaměstnanosti

²⁾ povinné pojistné na sociální zabezpečení a příspěvek na státní politiku zaměstnanosti a pojistné na veřejné zdravotní pojištění

Ukazatele kapitoly 346 Český úřad zeměměřický a katastrální

v Kč

Souhrnné ukazatele		
	Příjmy celkem	700 000 000
	Výdaje celkem	3 283 644 468
Specifické ukazatele - příjmy		
	Daňové příjmy ¹⁾	550 000 000
	Nedaňové příjmy, kapitálové příjmy a přijaté transfery celkem	150 000 000
	v tom: příjmy z rozpočtu Evropské unie bez společné zemědělské politiky celkem	0
	příjmy z prostředků finančních mechanismů	0
	ostatní nedaňové příjmy, kapitálové příjmy a přijaté transfery celkem	150 000 000
Specifické ukazatele - výdaje		
	Výdaje na zabezpečení plnění úkolů Českého úřadu zeměměřického a katastrálního	3 283 644 468
Průřezové ukazatele		
	Platy zaměstnanců a ostatní platby za provedenou práci	1 832 555 795
	Povinné pojistné placené zaměstnavatelem ²⁾	623 066 052
	Převod fondu kulturních a sociálních potřeb	36 640 800
	Platy zaměstnanců v pracovním poměru vyjma zaměstnanců na služebních místech	117 646 138
	Platy zaměstnanců na služebních místech dle zákona o státní službě	1 712 328 148
	Zajištění přípravy na krizové situace podle zákona č. 240/2000 Sb.	0
	Výdaje spolufinancované zcela nebo částečně z rozpočtu Evropské unie bez společné zemědělské politiky celkem	0
	v tom: ze státního rozpočtu	0
	podíl rozpočtu Evropské unie	0
	Výdaje na společné projekty, které jsou zcela nebo částečně financovány z prostředků finančních mechanismů celkem	0
	v tom: ze státního rozpočtu	0
	podíl prostředků finančních mechanismů	0
	Výdaje vedené v informačním systému programového financování EDS/SMVS celkem	220 085 000

¹⁾ bez příjmů z povinného pojistného na sociální zabezpečení a příspěvku na státní politiku zaměstnanosti

²⁾ povinné pojistné na sociální zabezpečení a příspěvek na státní politiku zaměstnanosti a pojistné na veřejné zdravotní pojištění

Ukazatele kapitoly 348 Český báňský úřad

v Kč

Souhrnné ukazatele		
	Příjmy celkem	442 553 602
	Výdaje celkem	170 730 022
Specifické ukazatele - příjmy		
	Daňové příjmy ¹⁾	440 103 602
	Nedaňové příjmy, kapitálové příjmy a přijaté transfery celkem	2 450 000
	v tom: příjmy z rozpočtu Evropské unie bez společné zemědělské politiky celkem	0
	ostatní nedaňové příjmy, kapitálové příjmy a přijaté transfery celkem	2 450 000
Specifické ukazatele - výdaje		
	Výdaje na zabezpečení plnění úkolů Českého báňského úřadu	170 730 022
Průřezové ukazatele		
	Platy zaměstnanců a ostatní platby za provedenou práci	99 786 673
	Povinné pojistné placené zaměstnavatelem ²⁾	33 927 468
	Převod fondu kulturních a sociálních potřeb	1 993 857
	Platy zaměstnanců v pracovním poměru vyjma zaměstnanců na služebních místech	19 456 398
	Platy zaměstnanců na služebních místech dle zákona o státní službě	80 236 462
	Zajištění přípravy na krizové situace podle zákona č. 240/2000 Sb.	0
	Výdaje spolufinancované zcela nebo částečně z rozpočtu Evropské unie bez společné zemědělské politiky celkem	0
	v tom: ze státního rozpočtu	0
	podíl rozpočtu Evropské unie	0
	Výdaje vedené v informačním systému programového financování EDS/SMVS celkem	21 986 985

¹⁾ bez příjmů z povinného pojistného na sociální zabezpečení a příspěvku na státní politiku zaměstnanosti²⁾ povinné pojistné na sociální zabezpečení a příspěvek na státní politiku zaměstnanosti a pojistné na veřejné zdravotní pojištění

Ukazatele kapitoly 349 Energetický regulační úřad

v Kč

Souhrnné ukazatele		
	Příjmy celkem	426 797 000
	Výdaje celkem	288 190 079
Specifické ukazatele - příjmy		
	Daňové příjmy ¹⁾	292 297 000
	Nedaňové příjmy, kapitálové příjmy a přijaté transfery celkem	134 500 000
	v tom: příjmy z rozpočtu Evropské unie bez společné zemědělské politiky celkem	0
	ostatní nedaňové příjmy, kapitálové příjmy a přijaté transfery celkem	134 500 000
Specifické ukazatele - výdaje		
	Výdaje na zabezpečení plnění úkolů Energetického regulačního úřadu	288 190 079
Průřezové ukazatele		
	Platy zaměstnanců a ostatní platby za provedenou práci	170 354 711
	Povinné pojistné placené zaměstnavatelem ²⁾	57 920 601
	Převod fondu kulturních a sociálních potřeb	3 360 784
	Platy zaměstnanců v pracovním poměru vyjma zaměstnanců na služebních místech	26 585 116
	Platy zaměstnanců na služebních místech dle zákona o státní službě	134 226 471
	Platy zaměstnanců v pracovním poměru odvozované od platů ústavních činitelů	7 227 600
	Zajištění přípravy na krizové situace podle zákona č. 240/2000 Sb.	0
	Výdaje spolufinancované zcela nebo částečně z rozpočtu Evropské unie bez společné zemědělské politiky celkem	0
	v tom: ze státního rozpočtu	0
	podíl rozpočtu Evropské unie	0
	Výdaje vedené v informačním systému programového financování EDS/SMVS celkem	18 565 000

¹⁾ bez příjmů z povinného pojistného na sociální zabezpečení a příspěvku na státní politiku zaměstnanosti

²⁾ povinné pojistné na sociální zabezpečení a příspěvek na státní politiku zaměstnanosti a pojistné na veřejné zdravotní pojištění

Ukazatele kapitoly 353 Úřad pro ochranu hospodářské soutěže

v Kč

Souhrnné ukazatele		
	Příjmy celkem	5 500 000
	Výdaje celkem	237 411 071
Specifické ukazatele - příjmy		
	Daňové příjmy ¹⁾	3 900 000
	Nedaňové příjmy, kapitálové příjmy a přijaté transfery celkem	1 600 000
	v tom: příjmy z rozpočtu Evropské unie bez společné zemědělské politiky celkem	0
	ostatní nedaňové příjmy, kapitálové příjmy a přijaté transfery celkem	1 600 000
Specifické ukazatele - výdaje		
	Výdaje na zabezpečení plnění úkolů Úřadu pro ochranu hospodářské soutěže	237 411 071
Průřezové ukazatele		
	Platy zaměstnanců a ostatní platby za provedenou práci	136 234 761
	Povinné pojistné placené zaměstnavatelem ²⁾	46 319 819
	Převod fondu kulturních a sociálních potřeb	2 684 632
	Platy zaměstnanců v pracovním poměru vyjma zaměstnanců na služebních místech	18 326 751
	Platy zaměstnanců na služebních místech dle zákona o státní službě	108 593 228
	Platy zaměstnanců v pracovním poměru odvozované od platů ústavních činitelů	7 311 600
	Zajištění přípravy na krizové situace podle zákona č. 240/2000 Sb.	0
	Výdaje spolufinancované zcela nebo částečně z rozpočtu Evropské unie bez společné zemědělské politiky celkem	0
	v tom: ze státního rozpočtu	0
	podíl rozpočtu Evropské unie	0
	Výdaje vedené v informačním systému programového financování EDS/SMVS celkem	31 800 000

¹⁾ bez příjmů z povinného pojistného na sociální zabezpečení a příspěvku na státní politiku zaměstnanosti

²⁾ povinné pojistné na sociální zabezpečení a příspěvek na státní politiku zaměstnanosti a pojistné na veřejné zdravotní pojištění

Ukazatele kapitoly 355 Ústav pro studium totalitních režimů

v Kč

Souhrnné ukazatele		
Příjmy celkem		0
Výdaje celkem		212 913 353
Specifické ukazatele - příjmy		
Daňové příjmy ¹⁾		0
Nedaňové příjmy, kapitálové příjmy a přijaté transfery celkem		0
v tom: příjmy z rozpočtu Evropské unie bez společné zemědělské politiky celkem		0
příjmy z prostředků finančních mechanismů		0
ostatní nedaňové příjmy, kapitálové příjmy a přijaté transfery celkem		0
Specifické ukazatele - výdaje		
Výdaje na zabezpečení plnění úkolů OSS Ústavu pro studium totalitních režimů		129 027 935
Výdaje na zabezpečení plnění úkolů Archivu bezpečnostních složek		83 885 418
Průřezové ukazatele		
Platy zaměstnanců a ostatní platby za provedenou práci		103 378 562
Povinné pojistné placené zaměstnavatelem ²⁾		35 180 033
Převod fondu kulturních a sociálních potřeb		1 998 113
Platy zaměstnanců v pracovním poměru vyjma zaměstnanců na služebních místech		69 373 244
Platy zaměstnanců na služebních místech dle zákona o státní službě		30 532 391
Výdaje na výzkum, vývoj a inovace celkem včetně programů spolufinancovaných z prostředků zahraničních programů ³⁾		0
v tom: ze státního rozpočtu celkem		0
v tom: institucionální podpora celkem ⁴⁾		0
účelová podpora celkem ⁴⁾		0
podíl prostředků zahraničních programů ³⁾		0
Účelová podpora na programy aplikovaného výzkumu, vývoje a inovací ⁵⁾		0
Zahraniční rozvojová spolupráce		0
Výdaje spolufinancované zcela nebo částečně z rozpočtu Evropské unie bez společné zemědělské politiky celkem		0
v tom: ze státního rozpočtu		0
podíl rozpočtu Evropské unie		0
Výdaje na společné projekty, které jsou zcela nebo částečně financovány z prostředků finančních mechanismů celkem		0
v tom: ze státního rozpočtu		0
podíl prostředků finančních mechanismů		0
Výdaje vedené v informačním systému programového financování EDS/SMVS celkem		37 734 208

¹⁾ bez příjmů z povinného pojistného na sociální zabezpečení a příspěvku na státní politiku zaměstnanosti

²⁾ povinné pojistné na sociální zabezpečení a příspěvek na státní politiku zaměstnanosti a pojistné na veřejné zdravotní pojištění

³⁾ z rozpočtu EU a z prostředků finančních mechanismů

⁴⁾ výdaje na výzkum, vývoj a inovace podle § 6 odst. 1 zákona č. 130/2002 Sb., ve znění zákona č. 110/2009 Sb.

⁵⁾ výdaje na výzkum, vývoj a inovace podle § 6 odst. 2 zákona č. 130/2002 Sb., ve znění zákona č. 110/2009 Sb.

Ukazatele kapitoly 358 Ústavní soud

v Kč

Souhrnné ukazatele		
Příjmy celkem		0
Výdaje celkem		250 011 570
Specifické ukazatele - příjmy		
Daňové příjmy ¹⁾		0
Nedaňové příjmy, kapitálové příjmy a přijaté transfery celkem		0
v tom: ostatní nedaňové příjmy, kapitálové příjmy a přijaté transfery celkem		0
Specifické ukazatele - výdaje		
Výdaje na zabezpečení plnění úkolů Ústavního soudu		250 011 570
v tom: platy soudců		32 965 200
ostatní výdaje na zajištění činnosti Ústavního soudu		217 046 370
Průřezové ukazatele		
Platy zaměstnanců a ostatní platby za provedenou práci		95 447 014
Povinné pojistné placené zaměstnavatelem ²⁾		32 451 984
Převod fondu kulturních a sociálních potřeb		1 891 320
Platy zaměstnanců v pracovním poměru vyjma zaměstnanců na služebních místech		61 520 814
Platy zaměstnanců na služebních místech dle zákona o státní službě		0
Výdaje vedené v informačním systému programového financování EDS/SMVS celkem		33 770 700

¹⁾ bez příjmů z povinného pojistného na sociální zabezpečení a příspěvku na státní politiku zaměstnanosti

²⁾ povinné pojistné na sociální zabezpečení a příspěvek na státní politiku zaměstnanosti a pojistné na veřejné zdravotní pojištění

Ukazatele kapitoly 359 Úřad Národní rozpočtové rady

v Kč

Souhrnné ukazatele	
Příjmy celkem	0
Výdaje celkem	0
Specifické ukazatele - příjmy	
Daňové příjmy ¹⁾	0
Nedaňové příjmy, kapitálové příjmy a přijaté transfery celkem	0
v tom: ostatní nedaňové příjmy, kapitálové příjmy a přijaté transfery celkem	0
Specifické ukazatele - výdaje	
Výdaje na zabezpečení plnění úkolů Úřadu Národní rozpočtové rady	0
Průřezové ukazatele	
Platy zaměstnanců a ostatní platby za provedenou práci	0
Povinné pojistné placené zaměstnavatelem ²⁾	0
Převod fondu kulturních a sociálních potřeb	0
Platy zaměstnanců v pracovním poměru vyjma zaměstnanců na služebních místech	0
Platy zaměstnanců na služebních místech dle zákona o státní službě	0
Platy zaměstnanců v pracovním poměru odvozované od platů ústavních činitelů	0
Výdaje vedené v informačním systému programového financování EDS/SMVS celkem	0

¹⁾ bez příjmů z povinného pojistného na sociální zabezpečení a příspěvku na státní politiku zaměstnanosti

²⁾ povinné pojistné na sociální zabezpečení a příspěvek na státní politiku zaměstnanosti a pojistné na veřejné zdravotní pojištění

Ukazatele kapitoly 361 Akademie věd České republiky

v Kč

Souhrnné ukazatele		
Příjmy celkem		0
Výdaje celkem		5 684 692 000
Specifické ukazatele - příjmy		
Daňové příjmy ¹⁾		0
Nedaňové příjmy, kapitálové příjmy a přijaté transfery celkem		0
v tom: příjmy z rozpočtu Evropské unie bez společné zemědělské politiky celkem		0
příjmy z prostředků finančních mechanismů		0
ostatní nedaňové příjmy, kapitálové příjmy a přijaté transfery celkem		0
Specifické ukazatele - výdaje		
Infrastruktura výzkumu		5 684 692 000
Programy výzkumu		0
Průřezové ukazatele		
Platy zaměstnanců a ostatní platby za provedenou práci		50 548 266
Povinné pojistné placené zaměstnavatelem ²⁾		17 186 410
Převod fondu kulturních a sociálních potřeb		987 743
Platy zaměstnanců v pracovním poměru vyjma zaměstnanců na služebních místech		49 387 193
Platy zaměstnanců na služebních místech dle zákona o státní službě		0
Výdaje na výzkum, vývoj a inovace celkem včetně programů spolufinancovaných z prostředků zahraničních programů ³⁾		5 684 692 000
v tom: ze státního rozpočtu celkem		5 684 692 000
v tom: institucionální podpora celkem ⁴⁾		5 684 692 000
účelová podpora celkem ⁴⁾		0
podíl prostředků zahraničních programů ³⁾		0
Účelová podpora na programy aplikovaného výzkumu, vývoje a inovací ⁵⁾		0
Institucionální podpora výzkumných organizací podle zhodnocení jimi dosažených výsledků ⁵⁾		3 946 865 000
Výdaje spolufinancované zcela nebo částečně z rozpočtu Evropské unie bez společné zemědělské politiky celkem		0
v tom: ze státního rozpočtu		0
podíl rozpočtu Evropské unie		0
Výdaje na společné projekty, které jsou zcela nebo částečně financovány z prostředků finančních mechanismů celkem		0
v tom: ze státního rozpočtu		0
podíl prostředků finančních mechanismů		0

¹⁾ bez příjmů z povinného pojistného na sociální zabezpečení a příspěvku na státní politiku zaměstnanosti

²⁾ povinné pojistné na sociální zabezpečení a příspěvek na státní politiku zaměstnanosti a pojistné na veřejné zdravotní pojištění

³⁾ z rozpočtu EU a z prostředků finančních mechanismů

⁴⁾ výdaje na výzkum, vývoj a inovace podle § 6 odst. 1 zákona č. 130/2002 Sb., ve znění zákona č. 110/2009 Sb.

⁵⁾ výdaje na výzkum, vývoj a inovace podle § 6 odst. 2 zákona č. 130/2002 Sb., ve znění zákona č. 110/2009 Sb.

Ukazatele kapitoly 371 Úřad pro dohled nad hospodařením politických stran a politických hnutí

v Kč

Souhrnné ukazatele		
Příjmy celkem		0
Výdaje celkem		34 780 127
Specifické ukazatele - příjmy		
Daňové příjmy ¹⁾		0
Nedaňové příjmy, kapitálové příjmy a přijaté transfery celkem		0
v tom: ostatní nedaňové příjmy, kapitálové příjmy a přijaté transfery celkem		0
Specifické ukazatele - výdaje		
Výdaje na zabezpečení plnění úkolů Úřadu pro dohled nad hospodařením politických stran a politických hnutí		34 780 127
Průřezové ukazatele		
Platy zaměstnanců a ostatní platby za provedenou práci		12 589 802
Povinné pojistné placené zaměstnavatelem ²⁾		4 280 532
Převod fondu kulturních a sociálních potřeb		227 795
Platy zaměstnanců v pracovním poměru vyjma zaměstnanců na služebních místech		1 382 493
Platy zaměstnanců na služebních místech dle zákona o státní službě		4 344 509
Platy zaměstnanců v pracovním poměru odvozované od platů ústavních činitelů		5 662 800
Výdaje vedené v informačním systému programového financování EDS/SMVS celkem		3 960 000

¹⁾ bez příjmů z povinného pojistného na sociální zabezpečení a příspěvku na státní politiku zaměstnanosti

²⁾ povinné pojistné na sociální zabezpečení a příspěvek na státní politiku zaměstnanosti a pojistné na veřejné zdravotní pojištění

Ukazatele kapitoly 372 Rada pro rozhlasové a televizní vysílání

v Kč

Souhrnné ukazatele		
	Příjmy celkem	6 550 000
	Výdaje celkem	64 916 229
Specifické ukazatele - příjmy		
	Daňové příjmy ¹⁾	4 550 000
	Nedaňové příjmy, kapitálové příjmy a přijaté transfery celkem	2 000 000
	v tom: ostatní nedaňové příjmy, kapitálové příjmy a přijaté transfery celkem	2 000 000
Specifické ukazatele - výdaje		
	Výdaje na zabezpečení plnění úkolů Rady pro rozhlasové a televizní vysílání celkem	64 916 229
Průřezové ukazatele		
	Platy zaměstnanců a ostatní platby za provedenou práci	33 914 390
	Povinné pojistné placené zaměstnavatelem ²⁾	11 530 893
	Převod fondu kulturních a sociálních potřeb	404 685
	Platy zaměstnanců v pracovním poměru vyjma zaměstnanců na služebních místech	1 413 359
	Platy zaměstnanců na služebních místech dle zákona o státní službě	18 820 935
	Zajištění přípravy na krizové situace podle zákona č. 240/2000 Sb.	0
	Výdaje vedené v informačním systému programového financování EDS/SMVS celkem	1 000 000

¹⁾ bez příjmů z povinného pojistného na sociální zabezpečení a příspěvku na státní politiku zaměstnanosti

²⁾ povinné pojistné na sociální zabezpečení a příspěvek na státní politiku zaměstnanosti a pojistné na veřejné zdravotní pojištění

Ukazatele kapitoly 373 Úřad pro přístup k dopravní infrastruktuře

v Kč

Souhrnné ukazatele		
Příjmy celkem		0
Výdaje celkem		23 692 075
Specifické ukazatele - příjmy		
Daňové příjmy ¹⁾		0
Nedaňové příjmy, kapitálové příjmy a přijaté transfery celkem		0
v tom: příjmy z rozpočtu Evropské unie bez společné zemědělské politiky celkem		0
ostatní nedaňové příjmy, kapitálové příjmy a přijaté transfery celkem		0
Specifické ukazatele - výdaje		
Výdaje na zabezpečení plnění úkolů Úřadu pro přístup k dopravní infrastruktuře		23 692 075
Průřezové ukazatele		
Platy zaměstnanců a ostatní platby za provedenou práci		14 483 878
Povinné pojistné placené zaměstnavatelem ²⁾		4 924 519
Převod fondu kulturních a sociálních potřeb		283 679
Platy zaměstnanců v pracovním poměru vyjma zaměstnanců na služebních místech		2 904 218
Platy zaměstnanců na služebních místech dle zákona o státní službě		11 279 660
Platy zaměstnanců v pracovním poměru odvozované od platů ústavních činitelů		0
Zajištění přípravy na krizové situace podle zákona č. 240/2000 Sb.		0
Výdaje spolufinancované zcela nebo částečně z rozpočtu Evropské unie bez společné zemědělské politiky celkem		0
v tom: ze státního rozpočtu		0
podíl rozpočtu Evropské unie		0
Výdaje vedené v informačním systému programového financování EDS/SMVS celkem		0

¹⁾ bez příjmů z povinného pojistného na sociální zabezpečení a příspěvku na státní politiku zaměstnanosti

²⁾ povinné pojistné na sociální zabezpečení a příspěvek na státní politiku zaměstnanosti a pojistné na veřejné zdravotní pojištění

Ukazatele kapitoly 374 Správa státních hmotných rezerv

v Kč

Souhrnné ukazatele		
	Příjmy celkem	48 850 000
	Výdaje celkem	2 509 795 776
Specifické ukazatele - příjmy		
	Daňové příjmy ¹⁾	0
	Nedaňové příjmy, kapitálové příjmy a přijaté transfery celkem	48 850 000
	v tom: příjmy z rozpočtu Evropské unie bez společné zemědělské politiky celkem	12 750 000
	příjmy z prostředků finančních mechanismů	0
	ostatní nedaňové příjmy, kapitálové příjmy a přijaté transfery celkem	36 100 000
Specifické ukazatele - výdaje		
	Civilní připravenost na krizové stavy	2 503 675 776
	Zabezpečení potřeb ozbrojených sil	6 120 000
Průřezové ukazatele		
	Platy zaměstnanců a ostatní platby za provedenou práci	169 092 289
	Povinné pojistné placené zaměstnavatelem ²⁾	57 372 378
	Převod fondu kulturních a sociálních potřeb	3 366 696
	Platy zaměstnanců v pracovním poměru vyjma zaměstnanců na služebních místech	86 606 566
	Platy zaměstnanců na služebních místech dle zákona o státní službě	81 128 194
	Zajištění přípravy na krizové situace podle zákona č. 240/2000 Sb.	2 503 675 776
	Výdaje spolufinancované zcela nebo částečně z rozpočtu Evropské unie bez společné zemědělské politiky celkem	15 000 000
	v tom: ze státního rozpočtu	2 250 000
	podíl rozpočtu Evropské unie	12 750 000
	Výdaje na společné projekty, které jsou zcela nebo částečně financovány z prostředků finančních mechanismů celkem	0
	v tom: ze státního rozpočtu	0
	podíl prostředků finančních mechanismů	0
	Výdaje vedené v informačním systému programového financování EDS/SMVS celkem	255 400 000

¹⁾ bez příjmů z povinného pojistného na sociální zabezpečení a příspěvku na státní politiku zaměstnanosti

²⁾ povinné pojistné na sociální zabezpečení a příspěvek na státní politiku zaměstnanosti a pojistné na veřejné zdravotní pojištění

Ukazatele kapitoly 375 Státní úřad pro jadernou bezpečnost

v Kč

Souhrnné ukazatele		
	Příjmy celkem	170 400 000
	Výdaje celkem	399 514 150
Specifické ukazatele - příjmy		
	Daňové příjmy ¹⁾	170 000 000
	Nedaňové příjmy, kapitálové příjmy a přijaté transfery celkem	400 000
	v tom: příjmy z rozpočtu Evropské unie bez společné zemědělské politiky celkem	0
	příjmy z prostředků finančních mechanismů	0
	ostatní nedaňové příjmy, kapitálové příjmy a přijaté transfery celkem	400 000
Specifické ukazatele - výdaje		
	Výdaje na zabezpečení plnění úkolů Státního úřadu pro jadernou bezpečnost	399 514 150
	v tom: výdaje Státního úřadu pro jadernou bezpečnost na výkon funkcí	399 514 150
	výdaje Státního úřadu pro jadernou bezpečnost na rozvojové programy	0
Průřezové ukazatele		
	Platy zaměstnanců a ostatní platby za provedenou práci	131 310 405
	Povinné pojistné placené zaměstnavatelem ²⁾	44 645 537
	Převod fondu kulturních a sociálních potřeb	2 622 014
	Platy zaměstnanců v pracovním poměru vyjma zaměstnanců na služebních místech	13 172 077
	Platy zaměstnanců na služebních místech dle zákona o státní službě	117 928 628
	Výdaje na výzkum, vývoj a inovace celkem včetně programů spolufinancovaných z prostředků zahraničních programů ³⁾	0
	v tom: ze státního rozpočtu celkem	0
	v tom: institucionální podpora celkem ⁴⁾	0
	účelová podpora celkem ⁴⁾	0
	podíl prostředků zahraničních programů ³⁾	0
	Účelová podpora na programy aplikovaného výzkumu, vývoje a inovací ⁵⁾	0
	Zahraniční rozvojová spolupráce	0
	Zajištění přípravy na krizové situace podle zákona č. 240/2000 Sb.	5 300 000
	Výdaje spolufinancované zcela nebo částečně z rozpočtu Evropské unie bez společné zemědělské politiky celkem	0
	v tom: ze státního rozpočtu	0
	podíl rozpočtu Evropské unie	0
	Výdaje na společné projekty, které jsou zcela nebo částečně financovány z prostředků finančních mechanismů celkem	0
	v tom: ze státního rozpočtu	0
	podíl prostředků finančních mechanismů	0
	Výdaje vedené v informačním systému programového financování EDS/SMVS celkem	155 620 000

¹⁾ bez příjmů z povinného pojistného na sociální zabezpečení a příspěvku na státní politiku zaměstnanosti

²⁾ povinné pojistné na sociální zabezpečení a příspěvek na státní politiku zaměstnanosti a pojistné na veřejné zdravotní pojištění

³⁾ z rozpočtu EU a z prostředků finančních mechanismů

⁴⁾ výdaje na výzkum, vývoj a inovace podle § 6 odst. 1 zákona č. 130/2002 Sb., ve znění zákona č. 110/2009 Sb.

⁵⁾ výdaje na výzkum, vývoj a inovace podle § 6 odst. 2 zákona č. 130/2002 Sb., ve znění zákona č. 110/2009 Sb.

Ukazatele kapitoly 376 Generální inspekce bezpečnostních sborů

v Kč

Souhrnné ukazatele		
	Příjmy celkem	65 519 242
	Výdaje celkem	397 380 643
Specifické ukazatele - příjmy		
	Daňové příjmy ¹⁾	0
	Příjmy z pojistného na sociální zabezpečení a příspěvku na státní politiku zaměstnanosti	65 519 242
	v tom: pojistné na důchodové pojištění	58 239 326
	pojistné na nemocenské pojištění a příspěvek na státní politiku zaměstnanosti	7 279 916
	Nedaňové příjmy, kapitálové příjmy a přijaté transfery celkem	0
	v tom: příjmy z rozpočtu Evropské unie bez společné zemědělské politiky celkem	0
	ostatní nedaňové příjmy, kapitálové příjmy a přijaté transfery celkem	0
Specifické ukazatele - výdaje		
	Výdaje na zabezpečení plnění úkolů Generální inspekce bezpečnostních sborů	374 880 643
	Sociální dávky	22 500 000
Průřezové ukazatele		
	Platy zaměstnanců a ostatní platby za provedenou práci	236 743 362
	Povinné pojistné placené zaměstnavatelem ²⁾	80 073 183
	Převod fondu kulturních a sociálních potřeb	4 686 991
	Platy zaměstnanců v pracovním poměru vyjma zaměstnanců na služebních místech	26 351 982
	Platy zaměstnanců bezpečnostních sborů a ozbrojených sil ve služebním poměru	207 997 596
	Platy zaměstnanců na služebních místech dle zákona o státní službě	0
	Zahraniční rozvojová spolupráce	0
	Zajištění přípravy na krizové situace podle zákona č. 240/2000 Sb.	0
	Výdaje spolufinancované zcela nebo částečně z rozpočtu Evropské unie bez společné zemědělské politiky celkem	0
	v tom: ze státního rozpočtu	0
	podíl rozpočtu Evropské unie	0
	Výdaje vedené v informačním systému programového financování EDS/SMVS celkem	5 950 000

¹⁾ bez příjmů z povinného pojistného na sociální zabezpečení a příspěvku na státní politiku zaměstnanosti

²⁾ povinné pojistné na sociální zabezpečení a příspěvek na státní politiku zaměstnanosti a pojistné na veřejné zdravotní pojištění

Ukazatele kapitoly 377 Technologická agentura České republiky

v Kč

Souhrnné ukazatele		
	Příjmy celkem	56 592 383
	Výdaje celkem	4 335 548 383
Specifické ukazatele - příjmy		
	Daňové příjmy ¹⁾	0
	Nedaňové příjmy, kapitálové příjmy a přijaté transfery celkem	56 592 383
	v tom: příjmy z rozpočtu Evropské unie bez společné zemědělské politiky celkem	22 592 383
	příjmy z prostředků finančních mechanismů	34 000 000
	ostatní nedaňové příjmy, kapitálové příjmy a přijaté transfery celkem	0
Specifické ukazatele - výdaje		
	Výdaje Kanceláře Technologické agentury ČR	159 537 383
	Dotace jiným subjektům	4 176 011 000
Průřezové ukazatele		
	Platy zaměstnanců a ostatní platby za provedenou práci	66 572 118
	Povinné pojistné placené zaměstnavatelem ²⁾	22 634 520
	Převod fondu kulturních a sociálních potřeb	1 210 089
	Platy zaměstnanců v pracovním poměru vyjma zaměstnanců na služebních místech	60 504 453
	Platy zaměstnanců na služebních místech dle zákona o státní službě	0
	Výdaje na výzkum, vývoj a inovace celkem včetně programů spolufinancovaných z prostředků zahraničních programů ³⁾	4 335 548 383
	v tom: ze státního rozpočtu celkem	4 278 956 000
	v tom: institucionální podpora celkem ⁴⁾	128 445 000
	účelová podpora celkem ⁴⁾	4 150 511 000
	podíl prostředků zahraničních programů ³⁾	56 592 383
	Účelová podpora na programy aplikovaného výzkumu, vývoje a inovací ⁵⁾	4 150 511 000
	Výdaje spolufinancované zcela nebo částečně z rozpočtu Evropské unie bez společné zemědělské politiky celkem	25 505 882
	v tom: ze státního rozpočtu	2 913 499
	podíl rozpočtu Evropské unie	22 592 383
	Výdaje na společné projekty, které jsou zcela nebo částečně financovány z prostředků finančních mechanismů celkem	35 500 000
	v tom: ze státního rozpočtu	1 500 000
	podíl prostředků finančních mechanismů	34 000 000

¹⁾ bez příjmů z povinného pojistného na sociální zabezpečení a příspěvku na státní politiku zaměstnanosti

²⁾ povinné pojistné na sociální zabezpečení a příspěvek na státní politiku zaměstnanosti a pojistné na veřejné zdravotní pojištění

³⁾ z rozpočtu EU a z prostředků finančních mechanismů

⁴⁾ výdaje na výzkum, vývoj a inovace podle § 6 odst. 1 zákona č. 130/2002 Sb., ve znění zákona č. 110/2009 Sb.

⁵⁾ výdaje na výzkum, vývoj a inovace podle § 6 odst. 2 zákona č. 130/2002 Sb., ve znění zákona č. 110/2009 Sb.

Ukazatele kapitoly 378 Národní úřad pro kybernetickou a informační bezpečnost

v Kč

Souhrnné ukazatele		
	Příjmy celkem	25 368 120
	Výdaje celkem	363 026 559
Specifické ukazatele - příjmy		
	Daňové příjmy ¹⁾	0
	Nedaňové příjmy, kapitálové příjmy a přijaté transfery celkem	25 368 120
	v tom: příjmy z rozpočtu Evropské unie bez společné zemědělské politiky celkem	25 368 120
	ostatní nedaňové příjmy, kapitálové příjmy a přijaté transfery celkem	0
Specifické ukazatele - výdaje		
	Výdaje na zabezpečení plnění úkolů Národního úřadu pro kybernetickou a informační bezpečnost	363 026 559
Průřezové ukazatele		
	Platy zaměstnanců a ostatní platby za provedenou práci	104 693 961
	Povinné pojistné placené zaměstnavatelem ²⁾	35 595 947
	Převod fondu kulturních a sociálních potřeb	2 082 290
	Platy zaměstnanců v pracovním poměru vyjma zaměstnanců na služebních místech	104 114 528
	Platy zaměstnanců na služebních místech dle zákona o státní službě	0
	Platy zaměstnanců v pracovním poměru odvozované od platů ústavních činitelů	0
	Zajištění přípravy na krizové situace podle zákona č. 240/2000 Sb.	0
	Výdaje spolufinancované zcela nebo částečně z rozpočtu Evropské unie bez společné zemědělské politiky celkem	31 372 892
	v tom: ze státního rozpočtu	6 004 772
	podíl rozpočtu Evropské unie	25 368 120
	Výdaje vedené v informačním systému programového financování EDS/SMVS celkem	124 619 585

¹⁾ bez příjmů z povinného pojistného na sociální zabezpečení a příspěvku na státní politiku zaměstnanosti

²⁾ povinné pojistné na sociální zabezpečení a příspěvek na státní politiku zaměstnanosti a pojistné na veřejné zdravotní pojištění

Ukazatele kapitoly 381 Nejvyšší kontrolní úřad

v Kč

Souhrnné ukazatele		
	Příjmy celkem	1 012 600
	Výdaje celkem	646 040 186
Specifické ukazatele - příjmy		
	Daňové příjmy ¹⁾	0
	Nedaňové příjmy, kapitálové příjmy a přijaté transfery celkem	1 012 600
	v tom: příjmy z rozpočtu Evropské unie bez společné zemědělské politiky celkem	615 600
	ostatní nedaňové příjmy, kapitálové příjmy a přijaté transfery celkem	397 000
Specifické ukazatele - výdaje		
	Výdaje na zabezpečení plnění úkolů Nejvyššího kontrolního úřadu	646 040 186
Průřezové ukazatele		
	Platy zaměstnanců a ostatní platby za provedenou práci	286 168 291
	Povinné pojistné placené zaměstnavatelem ²⁾	97 297 219
	Převod fondu kulturních a sociálních potřeb	5 232 959
	Platy zaměstnanců v pracovním poměru vyjma zaměstnanců na služebních místech	261 647 897
	Platy zaměstnanců na služebních místech dle zákona o státní službě	0
	Výdaje spolufinancované zcela nebo částečně z rozpočtu Evropské unie bez společné zemědělské politiky celkem	1 231 200
	v tom: ze státního rozpočtu	615 600
	podíl rozpočtu Evropské unie	615 600
	Výdaje vedené v informačním systému programového financování EDS/SMVS celkem	177 790 000

¹⁾ bez příjmů z povinného pojistného na sociální zabezpečení a příspěvku na státní politiku zaměstnanosti

²⁾ povinné pojistné na sociální zabezpečení a příspěvek na státní politiku zaměstnanosti a pojistné na veřejné zdravotní pojištění

Ukazatele kapitoly 396 Státní dluh

v Kč

Souhrnné ukazatele		
	Příjmy celkem	0
	Výdaje celkem	45 892 500 000
Financování		
	Zvýšení stavu státních dluhopisů	50 479 347 964
	Zvýšení stavu přijatých dlouhodobých úvěrů	0
	Změna stavu na účtech státních finančních aktiv ⁸⁾	-479 347 964
Specifické ukazatele - příjmy		
	Daňové příjmy ¹⁾	0
	Nedaňové příjmy, kapitálové příjmy a přijaté transfery celkem	0
	v tom: ostatní nedaňové příjmy, kapitálové příjmy a přijaté transfery celkem	0
Specifické ukazatele - výdaje		
	Obsluha státního dluhu	45 892 500 000
Průřezové ukazatele		

¹⁾ bez příjmů z povinného pojistného na sociální zabezpečení a příspěvku na státní politiku zaměstnanosti

⁸⁾ včetně jaderného účtu a zvláštního účtu rezervy pro důchodovou reformu

Ukazatele kapitoly 397 Operace státních finančních aktiv

v Kč

Souhrnné ukazatele		
	Příjmy celkem	1 896 500 000
	Výdaje celkem	605 000 000
Specifické ukazatele - příjmy		
	Daňové příjmy ⁹⁾	1 550 000 000
	Nedaňové příjmy, kapitálové příjmy a přijaté transfery celkem	346 500 000
	v tom: ostatní nedaňové příjmy, kapitálové příjmy a přijaté transfery celkem ¹⁰⁾	346 500 000
Specifické ukazatele - výdaje		
	Transfery do jiných kapitol	240 000 000
	v tom: transfery pro výdaje státu na sociální politiku	0
	ostatní transfery do jiných kapitol	240 000 000
	Ostatní výdaje	365 000 000
Průřezové ukazatele		

⁹⁾ zahrnují příjmy na účtech státních finančních aktiv - odvody od původců radioaktivních odpadů na jaderný účet

¹⁰⁾ zahrnují příjmy na účtech státních finančních aktiv - včetně ostatních příjmů na jaderném účtu a zvláštním účtu rezervy pro důchodovou reformu

Ukazatele kapitoly 398 Všeobecná pokladní správa

v Kč

Souhrnné ukazatele		
Příjmy celkem		720 229 911 800
Výdaje celkem		151 401 729 270
Specifické ukazatele - příjmy		
Daňové příjmy ¹⁾		717 501 500 000
Nedaňové příjmy, kapitálové příjmy a přijaté transfery celkem		2 728 411 800
v tom: ostatní nedaňové příjmy, kapitálové příjmy a přijaté transfery celkem		2 728 411 800
Specifické ukazatele - výdaje		
Vládní rozpočtová rezerva		4 985 608 325
Rezerva na řešení krizových situací, jejich předcházení a odstraňování jejich následků (zákon č. 240/2000 Sb., ve znění pozdějších předpisů)		140 000 000
Rezerva na mimořádné výdaje podle zákona č. 239/2000 Sb., o integrovaném záchranném systému		60 000 000
Stavební spoření		4 200 000 000
Podpora exportu; majetková újma; státní záruky; investiční pobídky		5 286 415 801
Sociální výdaje; náhrady; neziskové a podobné organizace		8 436 450 000
Finanční vztahy státního rozpočtu k rozpočtům krajů (s výjimkou hlavního města Prahy) - viz příloha č. 5		1 197 575 400
Finanční vztahy státního rozpočtu k rozpočtům obcí v úhrnech po jednotlivých krajích (s výjimkou hlavního města Prahy) - viz příloha č. 6		8 605 003 980
Finanční vztah státního rozpočtu k rozpočtu hlavního města Prahy - viz příloha č. 7		959 571 000
Další prostředky pro územní samosprávné celky		212 568 900
Transfery veřejným rozpočtům ústřední úrovně		69 791 256 000
Ostatní výdaje		6 131 170 864
Odvody do rozpočtu Evropské unie		40 600 000 000
Výdaje vedené v informačním systému programového financování EDS/SMVS celkem		796 109 000
Prostředky na odstraňování důsledků povodní a na následnou obnovu		0
Výdaje vzniklé v průběhu roku, které nelze věcně zařadit do ostatních specifických ukazatelů		0
Průřezové ukazatele		
Platy zaměstnanců a ostatní platby za provedenou práci		0
Povinné pojistné placené zaměstnavatelem ²⁾		0
Převod fondu kulturních a sociálních potřeb		0
Platy zaměstnanců v pracovním poměru vyjma zaměstnanců na služebních místech		0
Platy zaměstnanců bezpečnostních sborů a ozbrojených sil ve služebním poměru		0
Platy zaměstnanců na služebních místech dle zákona o státní službě		0
Platy zaměstnanců v pracovním poměru odvozované od platů ústavních činitelů		0
Výdaje vedené v informačním systému programového financování EDS/SMVS celkem		796 109 000

¹⁾ bez příjmů z povinného pojistného na sociální zabezpečení a příspěvku na státní politiku zaměstnanosti

²⁾ povinné pojistné na sociální zabezpečení a příspěvek na státní politiku zaměstnanosti a pojistné na veřejné zdravotní pojištění

FINANČNÍ VZTAHY STÁTNÍHO ROZPOČTU K ROZPOČTŮM KRAJŮ
(s výjimkou hlavního města Prahy)

v Kč

K R A J	Příspěvek na výkon státní správy celkem	Ú h r n
Středočeský	129 621 800	129 621 800
Jihočeský	89 878 800	89 878 800
Plzeňský	81 556 000	81 556 000
Karlovarský	59 267 700	59 267 700
Ústecký	100 413 800	100 413 800
Liberecký	70 970 200	70 970 200
Královéhradecký	83 682 300	83 682 300
Pardubický	76 635 100	76 635 100
Kraj Vysočina	76 635 500	76 635 500
Jihomoravský	128 449 600	128 449 600
Olomoucký	85 202 700	85 202 700
Zlínský	85 074 300	85 074 300
Moravskoslezský	130 187 600	130 187 600
Ú h r n	1 197 575 400	1 197 575 400

Kritéria pro stanovení příspěvku na výkon státní správy:

Pro rok 2018 byl příspěvek na výkon státní správy navýšen oproti úrovni roku 2017 o 5 %.

FINANČNÍ VZTAHY STÁTNÍHO ROZPOČTU K ROZPOČTŮM OBCÍ V ÚHRNECH PO JEDNOTLIVÝCH KRAJÍCH
(s výjimkou hlavního města Prahy)

v Kč

K R A J	Účelové dotace na běžné výdaje a příspěvky		Ú h r n
	dotace na vybraná zdravotnická zařízení *)	příspěvek na výkon státní správy **)	
Středočeský		1 254 322 900	1 254 322 900
Jihočeský		589 858 100	589 858 100
Plzeňský	8 376 120	561 203 800	569 579 920
Karlovarský		273 418 200	273 418 200
Ústecký		707 840 600	707 840 600
Liberecký		381 128 300	381 128 300
Královéhradecký		510 365 400	510 365 400
Pardubický		486 807 200	486 807 200
Kraj Vysočina		498 088 000	498 088 000
Jihomoravský	4 653 400	1 147 034 300	1 151 687 700
Olomoucký		557 112 000	557 112 000
Zlínský		534 970 700	534 970 700
Moravskoslezský	1 861 360	1 087 963 600	1 089 824 960
Ú h r n	14 890 880	8 590 113 100	8 605 003 980

*) účelové dotace podléhající finančnímu vypořádání za rok 2018

***) viz příloha č. 8 - Postup pro stanovení výše příspěvku na výkon státní správy jednotlivým obcím a hlavnímu městu Praze

FINANČNÍ VZTAH STÁTNÍHO ROZPOČTU K ROZPOČTU HLAVNÍHO MĚSTA PRAHY

v Kč

Příspěvek na výkon státní správy *)	959 571 000
Ú h r n	959 571 000

*) viz příloha č. 8 - Postup pro stanovení výše příspěvku na výkon státní správy jednotlivým obcím a hlavnímu městu Praze

Postup pro stanovení výše příspěvku na výkon státní správy jednotlivým obcím a hlavnímu městu Praze

1. Postup pro stanovení výše příspěvku na výkon státní správy jednotlivým obcím¹⁾

A) Obce (s výjimkou obcí s rozšířenou působností)

Výše příspěvku (P) se stanoví jako součet částek vypočítaných podle rozsahu působnosti na základě níže uvedeného vzorce²⁾³⁾. U některých obcí se navíc přičte částka uvedená v části D).

Vzorec:

$$P = \frac{B}{A + \sqrt{SO}} \times SO$$

Výše příspěvku⁴⁾ je závislá:

- na rozsahu přenesené působnosti k výkonu státní správy,
- na velikosti správního obvodu (SO)⁵⁾ vyjádřené počtem obyvatel.

Hodnoty koeficientů "A" a "B" jsou stanoveny v závislosti na rozsahu přenesené působnosti k výkonu státní správy a na celkovém objemu finančních prostředků pro daný rozsah působnosti (např. u obce, která je matričním úřadem, se sčítají dvě částky vypočítané na základě dosazení koeficientů "A" a "B" uvedených v tabulce v řádcích 1 a 2 do výše uvedeného vzorce).

Ř.	Rozsah působnosti	A	B
1	Základní působnost	33,11571900	6830500,486
2	Působnost matričního úřadu	142,3608980	15415649,93
3	Působnost stavebního úřadu	72,32616400	13651966,35
4	Působnost pověřeného obecního úřadu	281,7774402	27427070,52

¹⁾ § 62 zákona č. 128/2000 Sb., o obcích (obecní zřízení), ve znění pozdějších předpisů.

²⁾ Do vzorce se dosazuje počet obyvatel správního obvodu vyjádřený v tisících. U základní působnosti, kde správní obvod je menší než 300 obyvatel, je pro účely výpočtu příspěvku podle vzorce stanoven správní obvod na 300 obyvatel.

³⁾ Příspěvky se podle rozsahu působnosti obce sčítají.

⁴⁾ Pro rok 2018 byl celkový objem příspěvku valorizován o 5 %. Zohledněna byla meziroční změna počtu obyvatel.

⁵⁾ Velikost správních obvodů je propočtena na počty obyvatel obcí podle bilance obyvatel České republiky k 1. 1. 2017 vydané Českým statistickým úřadem, podle vyhlášky č. 388/2002 Sb., o stanovení správních obvodů obcí s pověřeným obecním úřadem a správních obvodů obcí s rozšířenou působností, ve znění pozdějších předpisů a vyhlášky č. 207/2001 Sb., kterou se provádí zákon č. 301/2000 Sb., o matrikách, jménu a příjmení a o změně některých souvisejících zákonů, ve znění pozdějších předpisů.

Celková částka příspěvku zjištěná výše uvedeným propočtem se dle matematických zásad zaokrouhluje na celé stokoruny.

B) Obce s rozšířenou působností

Výše příspěvku se stanoví jako součet částek vypočtených podle vzorce 1 a vzorce 2.^{3) 6) 7)} U některých obcí

se navíc přičte částka uvedená v části C), D), E) a F).

Vzorec 1:

$$P_1 = \frac{B}{A + \sqrt{SO}} \times SO$$

Vzorec 2:

$$P_2 = C \times \left(1 - \frac{SC}{SO}\right) \times SO$$

Výše příspěvku⁸⁾ je závislá:

- na rozsahu přenesené působnosti k výkonu státní správy,
- na velikosti správního obvodu (SO)⁵⁾ vyjádřené počtem obyvatel,
- na podílu velikosti správního centra a velikosti správního obvodu, kde velikost správního centra (SC)⁵⁾ je vyjádřena počtem obyvatel obce.

Hodnoty koeficientů "A", "B" a "C" jsou stanoveny v závislosti na rozsahu přenesené působnosti k výkonu státní správy a na celkovém objemu finančních prostředků pro daný rozsah působnosti a činí:

Rozsah působnosti	A	B	C
Základní působnost	36,56359628	1495203,631	0
Působnost matičního úřadu	168,8758661	6129265,023	5139,847748
Působnost stavebního úřadu	46,64920445	4782091,854	9503,536255
Působnost pověřeného obecního úřadu	57,05753585	8663660,480	10815,67996
Působnost obce s rozšířenou působností	2,719171300	3950471,562	34503,20351

⁶⁾ Do vzorce 1 a vzorce 2 se dosazuje počet obyvatel správního obvodu (správního centra) vyjádřený v tisících. V případě, že správní obvod obce s rozšířenou působností je menší než 15 tis. obyvatel, je pro účely výpočtu příspěvku podle vzorce 1 stanoven správní obvod na 15 tis. obyvatel.

⁷⁾ Výpočet podle vzorce 1 a vzorce 2 se nepoužije pro stanovení výše příspěvku u hlavního města Prahy.

⁸⁾ Pro rok 2018 byl celkový objem příspěvku valorizován o 5 %. Dále byla zohledněna meziroční změna počtu obyvatel.

C) Obce s rozšířenou působností se zvláštním postavením

Obec	Výše příspěvku v Kč
Brandýs nad Labem-Stará Boleslav ⁹⁾	7 633 994
Černošice ⁹⁾	7 633 994
Nýřany ⁹⁾	7 633 994
Šlapanice ⁹⁾	7 633 994
Brno ¹⁰⁾¹¹⁾¹²⁾	182 190 463
Ostrava ¹⁰⁾	127 504 157
Plzeň ¹⁰⁾	25 629 505

⁹⁾ § 2 odst. 2 zákona č. 314/2002 Sb., o stanovení obcí s pověřeným obecním úřadem a stanovení obcí s rozšířenou působností.

¹⁰⁾ Obce, které vykonávaly do 31. 12. 2002 působnost okresního úřadu podle § 10 zákona č. 147/2000 Sb.,

o okresních úřadech, ve znění zákona č. 320/2001 Sb. (Poznámka: zákon č. 147/2000 Sb. byl zrušen ke dni 1. 1. 2003).

¹¹⁾ § 3 odst. 5 zákona č. 301/2000 Sb., o matrikách, jménu a příjmení a o změně některých souvisejících zákonů, ve znění pozdějších předpisů.

¹²⁾ § 31 až 37 zákona č. 186/2013 Sb., o státním občanství České republiky a o změně některých zákonů (zákon o státním občanství České republiky). Obci s rozšířenou působností, Brnu, v rámci působnosti Úřadu městské části Brno-střed, byl navýšen příspěvek o částku 1 752 000 Kč k zabezpečení nárůstu matriční agendy, k němuž došlo v souvislosti s nabytím účinnosti zákona č. 186/2013 Sb., o státním občanství České republiky a o změně některých zákonů (zákon o státním občanství České republiky). Tento právní předpis značně rozšířil možnost nabytí státního občanství prohlášením.

D) Financování veřejného opatrovnictví včetně souvislostí

Předmětné financování se týká opatrovnictví zletilých osob, a to jak těch, které byly omezeny ve svéprávnosti (dle § 55 zákona č. 89/2012 Sb., občanský zákoník, ve znění pozdějších předpisů - dále jen OZ - ve spojení s § 62), tak i těch, které omezeny nebyly (§ 469 OZ – špatný zdravotní stav působí obtíže při správě jmění nebo hájení práv). V těchto případech je zde pravomocný rozsudek soudu, který jmenuje obec veřejným opatrovníkem nikoliv jen pro jedno konkrétní řízení, ale pro komplexní výkon práv a povinností spojených s dlouhodobou omezenou schopností opatrovance zajišťovat své potřeby vlastními silami.

Toto financování se ale netýká procesního opatrovnictví osob, u kterých není známo, kde pobývají, nebo osob neznámých, které se účastní určitého právního jednání. Netýká se taktéž ustanovení obce jako osoby určené pro provedení určitých jednotlivých právních jednání, nebo již je svěřena správa majetku osoby již během řízení o svéprávnosti dle § 58 OZ. Netýká se ani procesního opatrovnictví pro řízení o svéprávnosti, opatrovnictví či některých podpůrných opatření (dle § 37 zákona č. 292/2013 Sb., o zvláštních řízeních soudních, ve znění pozdějších předpisů) či jiného procesního opatrovnictví. Financování se netýká i případy opatrovnictví, kdy se obec stane dočasně opatrovníkem přímo ze zákona dle § 468 OZ. Jedná se zde o případy, kdy zemřel dosavadní opatrovník (fyzická osoba) nebo kdy došlo k odvolání stávajícího opatrovníka bez jmenování nového (toto opatrovnictví zaniká právní mocí rozsudku o ustanovení nového opatrovníka).

V případě rozhodnutí z období před účinností nového OZ se financování týká rozhodnutí o omezení ve způsobilosti k právním úkonům dle § 10 odst. 2 a rozhodnutí o zbavení způsobilosti k právním úkonům dle § 10 odst. 1 zákona č. 40/1964 Sb., občanský zákoník.

Obce jako veřejní opatrovníci obdrží násobek paušální platby na jednoho opatrovance podle jejich faktického počtu k rozhodnému dni. Tímto rozhodným dnem je pro příspěvek na rok 2018 31. březen 2017. K tomuto rozhodnému dni bylo prostřednictvím krajských úřadů realizováno ve všech obcích zjišťování skutečného stavu výkonu veřejného opatrovnictví. Následně byla takto kraji učiněná zjištění zveřejněna na internetových stránkách Ministerstva vnitra s cílem umožnit obcím zjištěné skutečnosti verifikovat.

Výše zmíněné paušální platby byla pro rok 2018 stanovena ve výši 29 000 Kč na opatrovance za rok. Na změny v počtu opatrovanců v průběhu roku není brán zřetel. Jedná se pouze o živé osoby pod opatrovnictvím obcí. Zároveň nehraje roli faktická přítomnost osoby v obci, tedy zda osoba v rozhodném datu pobývá na jiném místě (například zdravotnické zařízení, zařízení sociálních služeb apod.), či zda jde o osobu migrující v dalších obcích.

Obcím, vykonávajícím působnost veřejných opatrovníků, bude výše příspěvku na výkon státní správy zvýšena o částku, která odpovídá násobku faktického počtu opatrovanců.

E) Financování jednotných kontaktních míst

Obecní živnostenské úřady podle ustanovení § 2 odst. 4 zákona č. 570/1991 Sb., o živnostenských úřadech, ve znění pozdějších předpisů, plní funkci jednotného kontaktního místa podle zákona č. 222/2009, o volném pohybu služeb, ve znění pozdějších předpisů.

Seznam jednotných kontaktních míst je stanoven přílohou vyhlášky č. 248/2009 Sb., kterou se stanoví seznam jednotných kontaktních míst.

Výše příspěvku pro jednotlivá jednotná kontaktní místa je stanovena na základě statistik vedených v informačním systému „SINPRO“, tj. zaevidovaných a následně řešených dotazů klienta bez duplicit takového dotazu za období od 1. 1. do 31. 12. 2016. Konkrétní počet zaevidovaných a následně řešených dotazů v rámci jednotného kontaktního místa je přiřazen jednomu ze škály stanovených intervalů (rozpětí „od – do“), ke kterému jsou navázány finanční prostředky. Se zvyšujícím se počtem řešených dotazů se zvyšují navázané finanční prostředky v rámci škály stanovených intervalů podle níže uvedeného:

Rozeptí zaevidovaných a následně řešených dotazů klientů	Výše příspěvku v Kč
0 – 25	60 000
26 – 50	120 000
51 – 75	180 000
76 - 100	240 000
101 – 125	300 000
126 – 150	360 000
151 – 175	420 000
176 – 200	480 000
201 – 225	540 000
226 – 250	600 000
251 – 275	660 000
276 – 300	720 000
301 – 325	780 000
326 – 350	840 000
351 – 375	900 000
376 – 400	960 000
401 – 425	1 020 000
426 – 450	1 080 000
451 – 475	1 140 000
476 – 500	1 200 000
501 – 525	1 260 000

Výše příspěvku pro jednotlivá jednotná kontaktní místa v rámci obcí ČR je následující:

Jednotné kontaktní místo v rámci obcí ČR	Počet zaevidovaných a následně řešených dotazů klientů v období od 1. 1. do 31. 12. 2016	Výše příspěvku v Kč
Ostrava	374	900 000
České Budějovice	194	480 000
Liberec	13	60 000
Hradec Králové	83	240 000
Jihlava	34	120 000
Zlín	167	420 000
Černošice	37	120 000
Olomouc	56	180 000
Karlovy Vary	104	300 000
Brno	482	1 200 000

Plzeň	86	240 000
Pardubice	330	840 000
Ústí nad Labem	15	60 000

F) Financování vydávání občanských průkazů

Obec, kde byla podána žádost o vydání občanského průkazu, (tzv. „místo nabrání“) obdrží příspěvek ve výši násobku 107 Kč za každý 1 ks takto „nabraného“ občanského průkazu. Rozhodným obdobím pro stanovení počtu podaných žádostí o vydání občanských průkazů, který je získaný na základě údajů příslušného informačního systému Ministerstva vnitra, je období od 1. 1. 2016 do 31. 12. 2016.

Celková částka příspěvku zjištěná výše uvedeným propočtem se dle matematických zásad zaokrouhluje na celé stokoruny.

2. Postup pro stanovení výše příspěvku na výkon státní správy hlavnímú městu Praze¹³⁾

A) Výkon působnosti, která je svěřena orgánům krajů v souladu s § 31 odst. 1 zákona č. 131/2000 Sb., o hlavním městě Praze, ve znění pozdějších předpisů

Východiskem pro objem příspěvku na výkon státní správy pro rok 2018 je výsledná částka příspěvku pro rok 2017 navýšená o 5 %.

B) Výkon působnosti, která je svěřena orgánům obcí, orgánům obcí s pověřeným obecním úřadem a orgánům obcí s rozšířenou působností v souladu s § 31 odst. 2 zákona č. 131/2000 Sb., o hlavním městě Praze, ve znění pozdějších předpisů

Výše příspěvku se stanoví na základě pevné sazby na každých 100 obyvatel trvale bydlících v území, v němž hlavní město Praha vykonává státní správu. Příspěvek je tedy násobkem pevné sazby a jedné setiny celkového počtu obyvatel v území. Sazba je pro rok 2018 valorizována o 5 % a činí 67 996 Kč. Meziroční změna příspěvku oproti roku 2017 je také výsledkem nárůstu počtu obyvatel hlavního města Prahy dle údajů Českého statistického úřadu se stavem k 1. lednu 2017.

C) Financování veřejného opatrovnictví včetně souvislostí

Příspěvek na výkon státní správy pro hlavní město Prahu obsahuje částku 23 171 000 Kč k pokrytí financování veřejného opatrovnictví k zabezpečení 799 opatrovanců.

Financování veřejného opatrovnictví včetně souvislostí se řídí podle ustanovení obsažených v části 1.D) této přílohy.

D) Financování jednotných kontaktních míst

Příspěvek na výkon státní správy pro hlavní město Prahu se navyšuje o částku 1 260 000 Kč k zabezpečení činnosti *jednotných kontaktních míst* Úřadu městské části Praha 1 a Úřadu městské části Praha 7. Pro Prahu 1 příspěvek činí 960 000 Kč, pro Prahu 7 je příspěvek ve výši 300 000 Kč.

Financování jednotných kontaktních míst včetně souvislostí se řídí podle ustanovení obsažených v části 1.E) této přílohy.

E) Financování vydávání občanských průkazů

V celkové částce příspěvku na výkon státní správy pro hlavní město Prahu, který je pro rok 2018 valorizován o 5 %, je obsažena i částka 21 068 514 Kč k pokrytí financování vydávání občanských průkazů jednotlivými Úřady městských částí.

Financování vydávání občanských průkazů včetně souvislostí se řídí podle ustanovení obsažených v části 1.F)

této přílohy.

Výše příspěvku na výkon státní správy pro hlavní město Prahu je dána součtem částek získaných postupem stanoveným v části 2.A), 2.B), 2.C) a 2.D). Takto zjištěná hodnota se zaokrouhluje na celé stokoruny podle matematických zásad.

¹³⁾ § 31 odst. 4 zákona č. 131/2000 Sb., o hlavním městě Praze, ve znění pozdějších předpisů.

3. Postup pro přerozdělení výše příspěvku na výkon státní správy v průběhu kalendářního roku

Pokud krajský úřad zcela výjimečně rozhodne o převodu výkonu přenesené působnosti v průběhu kalendářního roku, náleží příslušná část příspěvku na výkon státní správy dosavadního vykonavatele obci, která povinnost výkonu přenesené působnosti přebírá, a to vždy v poměrné části příspěvku od začátku čtvrtletí následujícího po rozhodnutí krajského úřadu. Krajský úřad o svém rozhodnutí a s tím souvisejícími změnami správních obvodů výkonu přenesené působnosti jednotlivých obcí neprodleně informuje Ministerstvo vnitra a Ministerstvo financí.

Důvodová zpráva

k návrhu zákona o státním rozpočtu České republiky na rok 2018

Obecná část

Návrh zákona o státním rozpočtu legislativně zabezpečuje základní dokument finanční a rozpočtové politiky vlády České republiky. Finanční a rozpočtová politika vlády České republiky na rok 2018 je podrobně popsána ve „Zprávě k návrhu zákona o státním rozpočtu České republiky na rok 2018“, která je součástí doprovodného materiálu, číselně je pak doložena i dalšími podkladovými materiály.

Návrh státního rozpočtu na rok 2018 je předkládán jako schodkový v objemu příjmů 1 314 497 641 409 Kč a v objemu výdajů 1 364 497 641 409 Kč.

Příjmy státního rozpočtu jsou tvořeny zejména z daní, pojistného na sociální zabezpečení a příspěvku na státní politiku zaměstnanosti a nedaňovými příjmy včetně kapitálových. Za nedaňové příjmy se považuje také podíl z výnosu cel, který podle práva Evropské unie zůstává ponechán členským státům na úhradu nákladů spojených s jejich výběrem. Součástí příjmů státního rozpočtu jsou dále peněžní prostředky poskytnuté z rozpočtu Evropské unie na realizaci politik Evropské unie, tj. zejména prostředky poskytnuté z Evropských strukturálních a investičních fondů (Evropský fond pro regionální rozvoj, Evropský sociální fond, Fond soudržnosti, Evropský zemědělský fond pro rozvoj venkova a Evropský námořní a rybářský fond) a z Evropského zemědělského a záručního fondu. Dále jsou příjmem státního rozpočtu prostředky z finančních mechanismů EHP/Norsko a programu švýcarsko-české spolupráce svěřené České republice na základě mezinárodních smluv.

Výdaji státního rozpočtu jsou zejména výdaje organizačních složek státu včetně příspěvků příspěvkovým organizacím, které zabezpečují funkce státu, dotace a příspěvky krajům a obcím, státním fondům, dotace podnikatelským subjektům, nestátním neziskovým organizacím a výdaje související s dluhovou službou. Součástí výdajů státního rozpočtu jsou i odvody peněžních prostředků vlastních zdrojů Evropské unie, prostředky na zajištění předfinancování u výdajů, které jsou spolufinancovány ze zdrojů Evropské unie nebo finančních mechanismů EHP/Norsko, popř. z programu švýcarsko-české spolupráce, a podíly státního rozpočtu na financování těchto výdajů.

Návrh zákona je v souladu s vyhlášenými mezinárodními smlouvami podle čl. 10 Ústavy České republiky a je rovněž v souladu s ústavním pořádkem České republiky.

Návrh zákona o státním rozpočtu je slučitelný s právem Evropské unie. Tvorba rozpočtů členských států EU není právem EU přímo upravena. Primární právo EU však v návaznosti na existenci vnitřního trhu EU a Hospodářské a měnové unie a s ohledem na cíle, které EU sleduje (čl. 3 Smlouvy o EU), obsahuje závazky, které do oblasti tvorby státního a veřejných rozpočtů obecně zasahují. Jde především o povinnost vyvarovat se nadměrných schodků veřejných financí (čl. 126 SFEU, Protokol /č. 12/ o postupu při nadměrném schodku) nebo obecněji povinnost provádět národní hospodářskou politiku se záměrem přispívat k dosažení cílů Unie (čl. 120 a násl. SFEU). Závazky z primárního práva EU jsou dále konkretizovány v přímo použitelných nařízeních Rady (ES) č. 1466/97 o posílení dohledu nad stavy rozpočtů a nad hospodářskými politikami a o posílení koordinace hospodářských politik, v platném znění¹, a č. 1467/97 o urychlení a vyjasnění postupu při nadměrném schodku, v platném znění².

V oblasti sekundárního práva EU jsou tyto závazky, vedle dvou výše zmíněných nařízeních, souhrnně označovány jako Pakt o stabilitě a růstu, dále rozpracovány ve směrnici Rady 2011/85/EU o požadavcích na rozpočtové rámce členských států³, která mj. požaduje zavést tzv. numerická fiskální pravidla, jež mají přispět k souladu fiskální politiky členského státu s jeho závazky vyplývajícími z práva EU (výše cit. SFEU)⁴. Česká republika podléhá preventivní složce Paktu o stabilitě a růstu, která po členských státech požaduje zhruba vyrovnané či přebytkové veřejné finance po odhlédnutí od vlivu hospodářského cyklu a jednorázových a jiných dočasných opatření. Příslušné rozpočtové saldo se označuje jako střednědobý rozpočtový cíl. Česká republika svůj střednědobý rozpočtový cíl dodržuje.

Dopady na státní rozpočet se neuvádějí, což vyplývá z charakteru zákona. Při aplikaci Obecných zásad pro hodnocení dopadů regulace (RIA) podléhá tento zákon zvláštnímu režimu podle výjimky uvedené v čl. I. 3. 8. písm. b) těchto zásad.

¹ Nařízení Rady (ES) č. 1466/97 ze dne 7. července 1997 o posílení dohledu nad stavy rozpočtů a nad hospodářskými politikami a o posílení koordinace hospodářských politik, v platném znění.

² Nařízení Rady (ES) č. 1467/97 ze dne 7. července 1997 o urychlení a vyjasnění postupu při nadměrném schodku, v platném znění.

³ Směrnice Rady 2011/85/EU ze dne 8. listopadu 2011 o požadavcích na rozpočtové rámce členských států.

⁴ srov. čl. 1 cit. směrnice

Zvláštní část

K § 1:

Státní rozpočet se navrhuje se schodkem ve výši 50 000 000 000 Kč. V navrhovaném ustanovení jsou obsaženy základní údaje o příjmech a výdajích státního rozpočtu a jeho finančních vztazích k rozpočtu Evropské unie a k rozpočtům územních samosprávných celků.

Součástí finančního vztahu státního rozpočtu k rozpočtu Evropské unie jsou jím přijímané peněžní prostředky z rozpočtu Evropské unie a odvody peněžních prostředků vlastních zdrojů Evropské unie.

Výdaje na programové financování jsou i v roce 2018 stanoveny jako průřezový ukazatel v příloze č. 4, a to jedním číslem pro kapitolu.

Součástí návrhu zákona o státním rozpočtu na rok 2018 jsou finanční vztahy státního rozpočtu k rozpočtům krajů, obcí a hl. m. Prahy.

Obsahem finančních vztahů státního rozpočtu k rozpočtům krajů je příspěvek na výkon státní správy. Ve finančních vztazích státního rozpočtu k rozpočtům obcí jsou obsaženy dotace na vybraná zdravotnická zařízení a příspěvek na výkon státní správy. Finanční vztah státního rozpočtu k rozpočtu hl. m. Prahy obsahuje příspěvek na výkon státní správy.

Na základě ustanovení § 4 odst. 5 zákona č. 58/1995 Sb., o pojišťování a financování vývozu se státní podporou a o doplnění zákona č. 166/1993 Sb., o Nejvyšším kontrolním úřadu, ve znění zákona č. 60/1998 Sb., je pro Exportní garanční a pojišťovací společnost, a. s. stanovena výše pojistné kapacity a rovněž výše dotace ze zdrojů státního rozpočtu pro doplnění pojistných fondů.

K § 2:

K odstavci 1:

Předmětné ustanovení se navrhuje pro případy, kdy prostředky, které byly poskytnuty na základě zákona č. 382/2009 Sb., o státním dluhopisovém programu na částečnou úhradu nákladů spojených s odstraněním následků škod způsobených záplavami a povodněmi v červnu a červenci 2009 a v roce 2010, ve znění pozdějších předpisů, na řešení povodňových škod vzniklých v letech 2009 a 2010 a nebyly vyčerpány v letech 2009 až 2017.

Použití prostředků poskytnutých v roce 2012 na odstranění následků povodní a záplav v roce 2010 v dalších letech odsouhlasila vláda České republiky usnesením č. 525 ze dne

3. 7. 2013. K zajištění možnosti realizovat nápravu kontinuálně i v delším časovém horizontu než v roce, kdy vznikly škody, se navrhuje i možnost použití prostředků poskytnutých ze státního rozpočtu v letech 2013 až 2014 na odstranění škod způsobených povodněmi v roce 2013.

K odstavci 2:

Tento převod je uložen v § 36 odst. 3 zákona o rozpočtových pravidlech. Vyčíslené prostředky, resp. výše kladného salda důchodového pojištění, budou jako výdaj kapitoly Všeobecná pokladní správa rozpočtově zařazené na položku rozpočtové skladby 5318 - Neinvestiční transfery prostředků do státních finančních aktiv a bankovním převodem po projednání státního závěrečného účtu za předchozí rok Poslaneckou sněmovnou Parlamentu České republiky poukázány ve prospěch účtu státních finančních aktiv „Rezervy pro důchodovou reformu“, rozpočtově zařazené na podseskupení položek rozpočtové skladby 411- Neinvestiční přijaté transfery od veřejných rozpočtů ústřední úrovně.

V Praze dne 25. září 2017

Předseda vlády:

Mgr. Bohuslav Sobotka v. r.

Ministr financí:

Ing. Ivan Pilný v. r.

DOKUMENTACE
K NÁVRHU ZÁKONA O STÁTNÍM ROZPOČTU
ČESKÉ REPUBLIKY NA ROK 2018

Obsah:

- A. Makroekonomický rámec a fiskální politika
- B. Zpráva k návrhu zákona o státním rozpočtu ČR na rok 2018
- C. Tabulková část
- D. Struktura příjmů a výdajů kapitol státního rozpočtu podle druhů a odvětví
- E. Struktura výdajů vedených v informačním systému programového financování EDS/SMVS podle kapitol státního rozpočtu
- F. Zpráva o očekávaném vývoji státních finančních aktiv a pasiv
- G. Rozpočty územních samosprávných celků, dobrovolných svazků obcí a regionálních rad regionů soudržnosti

ZÁŘÍ 2017

Ministerstvo financí
Čj.: MF – 15 823/2017/11-64

A.

Makroekonomický rámec a fiskální politika

Obsah

Obsah	1
1 Makroekonomický rámec na rok 2018.....	2
1.1 Shrnutí makroekonomického rámce	2
1.2 Předpoklady budoucího vývoje	4
1.2.1 Vnější prostředí	4
<i>Ekonomický výkon</i>	4
<i>Cena ropy</i>	6
1.2.2 Měnová politika a měnové kurzy	7
1.2.3 Strukturální politiky	8
1.3 Makroekonomický vývoj v České republice	8
1.3.1 Ekonomický výkon	8
1.3.2 Spotřebitelské ceny	10
1.3.3 Trh práce	12
1.3.4 Vztahy k zahraničí.....	14
2 Ověření makroekonomického rámce nezávislými prognózami	16
2.1 Monitoring prognóz	16
2.2 Porovnání s prognózou Evropské komise	17
2.3 Nezávislé expertní zhodnocení makroekonomického rámce	18
3 Fiskální politika a hospodaření sektoru vládních institucí	20
3.1 Očekávané hospodaření sektoru vládních institucí v roce 2017	21
3.2 Predikce hospodaření sektoru vládních institucí v roce 2018	23

1 Makroekonomický rámec na rok 2018

1.1 Shrnutí makroekonomického rámce

Makroekonomický rámec návrhu státního rozpočtu na rok 2018 vychází z aktualizace Makroekonomické predikce MF ČR z července 2017, zpracované na základě dat k 5. září 2017. Reaguje tak na neočekávané zrychlení růstu ekonomiky ve 2. čtvrtletí 2017.

Po zpomalení v roce 2016 **hospodářský růst** na počátku roku 2017 výrazně zrychlil. Česká ekonomika těží z příznivých vnitřních i vnějších podmínek. Pozitivním rysem je, že zvýšení růstu je vyvážené napříč všemi složkami užití hrubého domácího produktu. Dynamika ekonomického výkonu by však měla postupně zpomalovat k úrovni růstu potenciálního produktu, přičemž ekonomika by i nadále měla operovat v podmínkách kladné produkční mezery.

Zákony o rozpočtové odpovědnosti, schválené a účinné od tohoto roku, jasně vytyčují prostor pro nastavení **fiskální politiky**, aby byla prováděná zodpovědně a nebyla procyklická. Podle predikce hospodaření sektoru vládních institucí očekáváme, že fiskální politika bude v tomto a příštím roce působit spíše neutrálně. Hospodaření sektoru vládních institucí by mělo v tomto roce dosáhnout přebytku 1,1 % HDP, v roce příštím 1,3 % HDP. Silný konsolidující faktor pak mají zejména daňové příjmy včetně příspěvků na sociální zabezpečení, jejichž dynamika značně převyšuje růst celkových výdajů.

Česká národní banka by měla v horizontu rámce provádět akomodativní **měnovou politiku** s využíváním standardních nástrojů. V celém horizontu makroekonomického rámce předpokládáme **růst spotřebitelských cen** v tolerančním pásmu inflačního cíle České národní banky.

Napjatý stav **trhu práce** by měl přetrvávat. Očekáváme, že ekonomika by měla čelit nedostatku pracovních sil zejména investicemi, které by tak měly zvyšovat produktivitu práce a potenciální produkt české ekonomiky. Při mírném růstu zaměstnanosti a dalším poklesu míry nezaměstnanosti by se měla nadále zvyšovat míra ekonomické aktivity. Vyšší mzdová dynamika by neměla bezprostředně ohrozit cenovou konkurenceschopnost české ekonomiky.

Z hlediska vnější rovnováhy by **běžný účet** platební bilance měl dosahovat malých přebytků, a přispívat tím ke zlepšování mezinárodní investiční pozice české ekonomiky.

Tabulka č. 1 Hlavní makroekonomické indikátory
(aktualizace Makroekonomické predikce MF ČR, na základě dat k 5. 9. 2017)

		2013	2014	2015	2016	2017	2018
		Aktuální predikce					
Hrubý domácí produkt	mld. Kč, b.c.	4 098	4 314	4 596	4 773	5 040	5 311
Hrubý domácí produkt	růst v %, s.c.	-0,5	2,7	5,3	2,6	4,1	3,1
Spotřeba domácností	růst v %, s.c.	0,5	1,8	3,7	3,6	3,6	3,7
Spotřeba vlády	růst v %, s.c.	2,5	1,1	1,9	2,0	1,9	1,7
Tvorba hrubého fixního kapitálu	růst v %, s.c.	-2,5	3,9	10,2	-2,3	6,1	4,1
Příspěvek zahraničního obchodu k růstu HDP	p.b., s.c.	0,1	-0,5	-0,2	1,2	0,8	0,0
Příspěvek změny zásob k růstu HDP	p.b., s.c.	-0,7	1,1	0,8	0,0	-0,2	0,0
Deflátor HDP	růst v %	1,4	2,5	1,2	1,2	1,4	2,2
Průměrná míra inflace	%	1,4	0,4	0,3	0,7	2,3	2,3
Zaměstnanost (VŠPS)	růst v %	1,0	0,8	1,4	1,9	1,5	0,5
Míra nezaměstnanosti (VŠPS)	průměr v %	7,0	6,1	5,1	4,0	3,0	2,8
Objem mezd a platů (dom. koncept)	růst v %, b.c.	0,5	3,6	4,8	5,8	7,3	8,0
Poměr salda běžného účtu k HDP	%	-0,5	0,2	0,2	1,1	0,5	0,4
<u>Předpoklady</u>							
Měnový kurz CZK/EUR		26,0	27,5	27,3	27,0	26,4	25,6
Dlouhodobé úrokové sazby	% p.a.	2,1	1,6	0,6	0,4	0,9	1,5
Ropa Brent	USD/barel	108,6	99,0	52,4	43,6	49,2	50,3
HDP eurozóny	růst v %, s.c.	-0,2	1,3	2,0	1,8	2,0	1,8

Pramen: ČNB, ČSÚ, Eurostat, U. S. Energy Information Administration. Výpočty a predikce MF ČR.

Rizika makroekonomického rámce při zohlednění pravděpodobnosti jejich naplnění považujeme za víceméně vyrovnaná. V rámci pozitivních rizik nelze vyloučit možnost vyšší dynamiky evropské i světové ekonomiky a s nimi spojenou silnější poptávku po českých exportech. V rámci domácí poptávky nelze opomenout možnost vyššího růstu spotřeby domácností v důsledku silného tlaku na růst mezd, ale i investic v prostředí aktuálního nedostatku pracovních sil.

Na straně negativních rizik či spíše v tuto chvíli nejistoty není zřejmé, jaké důsledky s sebou přinese vyjednávání o odchodu Spojeného království z Evropské unie. Možnost, že by budoucí uspořádání vztahů významně zvýšilo bariéry pro mezinárodní obchod, je významným rizikem. Nepříznivě by českou ekonomiku mohla ovlivnit případná eskalace problémů italského bankovního sektoru (přes propojení finančních trhů, které by mohlo generovat zvýšenou nejistotu v ekonomice, a následně přes zahraniční obchod), stejně jako některé geopolitické faktory, např. nárůst protekcionismu nebo migrační krize. Negativním faktorem je také možnost prudkého zpomalení růstu čínské ekonomiky, které by zasáhlo evropský export do této oblasti. V české ekonomice by mohly vzniknout problémy při pokračování dynamického růstu cen nemovitostí. Při zvyšování kladné produkční mezery, a s tím souvisejícím prohlubováním napjatosti na trhu práce, narůstá riziko přehřátí domácí ekonomiky. Z hlediska ekonomického růstu bude s ohledem na situaci na trhu práce a

demografické faktory důležitý další vývoj produktivity práce – její růst by přitom např. v důsledku nižších investic mohl zaostávat za očekávaními.

1.2 Předpoklady budoucího vývoje

1.2.1 Vnější prostředí

Ekonomický výkon

Růst **světové ekonomiky** se od roku 2012 pohybuje v úzkém intervalu mezi 3,1 a 3,5 %. V horizontu makroekonomického rámce by měl růst velmi pozvolna nabývat na dynamice. I přes dočasné zpomalení v roce 2016, dané nižším růstem čínské ekonomiky a poklesem ekonomického výkonu v Rusku, Brazílii a Argentině, by měly rozvíjející se ekonomiky vykazovat vyšší tempa růstu než ekonomiky vyspělé. Předpokládáme, že v horizontu výhledu by měly globální růst táhnout zejména ekonomiky Spojených států amerických a Číny, nejméně naopak porostou některé země eurozóny a Japonsko.

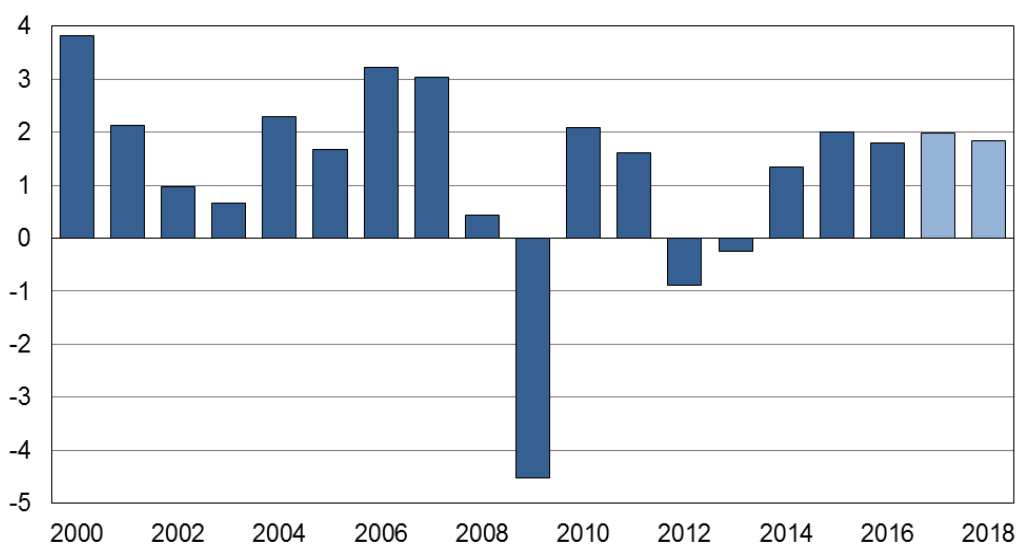
Ekonomika **Spojených států amerických** pokračuje v růstu, který by v roce 2018 měl dosáhnout 2,4 %. Růst by měl být i nadále tažen domácí poptávkou, zejména pak spotřebou domácností. Podpořit by jej měly také investice do infrastruktury, podrobnosti o výši a načasování fiskálního stimulu však dosud nejsou známy. V reakci na ekonomický výkon a zlepšující se situaci na trhu práce Federální rezervní systém opakovaně zvýšil úrokové sazby a představil plán na postupný prodej aktiv. Se zvyšováním úrokových sazeb hodlá Federální rezervní systém pokračovat i v dalších letech v závislosti na vývoji ekonomiky.

V březnu 2017 zahájilo **Spojené království** proces vystoupení z Evropské unie. Vzhledem k velké řadě neznámých faktorů nelze budoucí dopady vystoupení Spojeného království z Evropské unie spolehlivě kvantifikovat. Předpokládáme však, že obě strany jednání budou mít zájem na tom, aby ekonomické dopady byly v celkovém úhrnu co nejnižší. Lze nicméně očekávat, že nové nastavení bude pro Spojené království méně výhodné než členství v Evropské unii. V roce 2018 by tak mělo hospodářství Spojeného království vzrůst o 1,2 %.

Ekonomický růst v **eurozóně** zůstává pozvolný a v roce 2016 dosáhl 1,8 %. Ve vývoji v jednotlivých zemích přetrvává značná diferencovanost. V řadě států hospodářský růst stále brzdí nízká dynamika investic, nižší konkurenceschopnost či vysoká zadluženost vládního a soukromého sektoru. Příznivě však na ekonomický růst působí zlepšující se situace na trhu práce a nízké ceny energií. Ekonomický růst v eurozóně by měla podpořit také i nadále uvolněná měnová politika. Od března drží Evropská centrální banka hlavní refinanční sazbu

na úrovni 0,00 % a depozitní sazbu na úrovni -0,40 %. Nákupy aktiv by pak měly probíhat do konce roku 2017 nebo dle potřeby i delší dobu. Očekáváme, že v roce 2018 poroste ekonomika eurozóny o 1,8 %.

**Graf č. 1 Reálný hrubý domácí produkt 19 zemí současné eurozóny
(růst proti předchozímu roku v %)**



Pramen: Eurostat, propočty MF ČR

Ekonomiku **Německa** kromě nízkých sazeb Evropské centrální banky příznivě ovlivňuje také velmi dobrá situace na trhu práce. Ekonomika se nachází blízko stavu plné zaměstnanosti – zaměstnanost dosahuje nejvyšších hodnot od sjednocení Německa a rekordní je i počet volných pracovních míst. Dynamičtější růst mezd by se měl odrazit ve spotřebě domácností, na vývoz i firemní investice pak bude příznivě působit oživení globální aktivity. Riziko však představuje vystoupení Spojeného království z Evropské unie, neboť to je pro německou ekonomiku třetím největším exportním trhem (cca 7 % německého vývozu zboží v roce 2016). V horizontu makroekonomického rámce by se měl růst reálného HDP pohybovat těsně pod 2 %.

Situace se postupně zlepšuje také v dalších velkých ekonomikách eurozóny, ne všude lze ovšem růst považovat za stabilní. Ve **Francii** očekáváme s ohledem na silnou domácí poptávku postupné upevnění růstu. V **Itálii** představuje riziko situace ve finančním sektoru, a to z důvodu vysokého podílu nesplácených úvěrů. **Španělsko** zaznamenává poměrně dynamický růst, stále jej však tíží extrémně vysoká míra nezaměstnanosti. Všechny uvedené

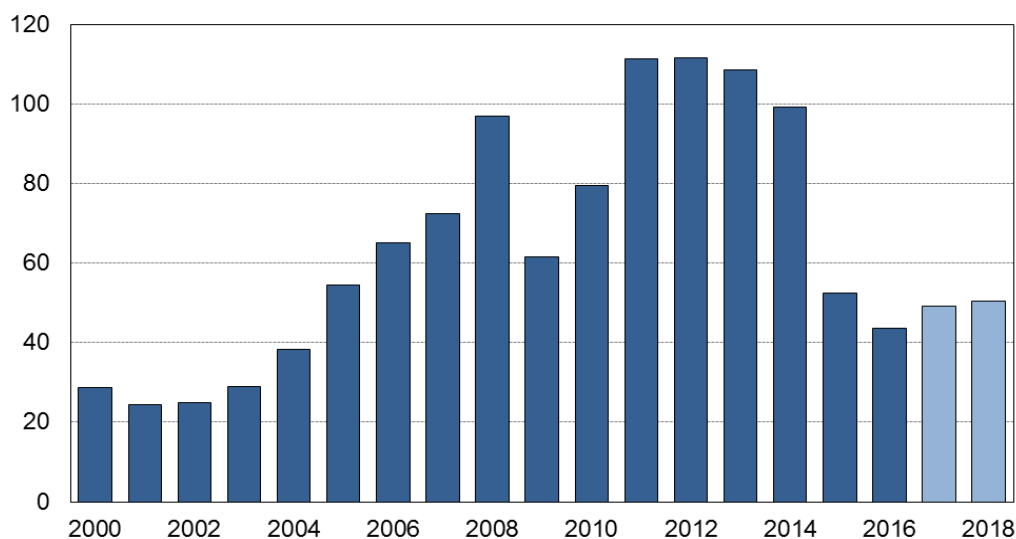
ekonomiky nadále trápí rozličné strukturální problémy spojené s vysokým zadlužením, rigiditami na trhu práce a nízkou produktivitou.

Cena ropy

Po dramatickém poklesu ceny ropy o 47 % v roce 2015, v roce 2016 nízké ceny přetrvaly. Na to na konci roku 2016 reagovala Organizace zemí vyvážejících ropu stanovením těžebních kvót, jejichž platnost byla v roce 2017 prodloužena. K omezení těžby se navíc přidala řada zemí stojících mimo tuto organizaci. Současně však roste těžba v jiných zemích, zejména ve Spojených státech amerických. Trh s ropou se tak podle odhadů patrně dostal do rovnováhy, což nasvědčuje spíše klidnému vývoji ceny této komodity v budoucnu.

V souladu s mírně pozitivním sklonem křivky cen kontraktů futures očekáváme, že cena ropy Brent pozvolna poroste. V roce 2017 by tak mohla v průměru dosáhnout 49 USD/barel, v roce 2018 by se ropa Brent mohla v průměru obchodovat za 50 USD/barel, tedy přibližně za cenu o 15 % vyšší oproti roku 2016.

Graf č. 2 Cena ropy Brent (USD/barel)



Pramen: U. S. Energy Information Administration, propočty MF ČR

Budoucí vývoj je zatížen velkým množstvím nejistot a pro prezentovaný scénář lze formulovat rizika oběma směry. Ve směru poklesu ceny by mohlo působit nedodržování omezení těžby či další pokles nákladů těžby ropy z břidlic ve Spojených státech amerických. Naopak k růstu ceny by mohlo přispět zejména vyostření bezpečnostní situace v některých, zejména arabských, zemích produkujících ropu.

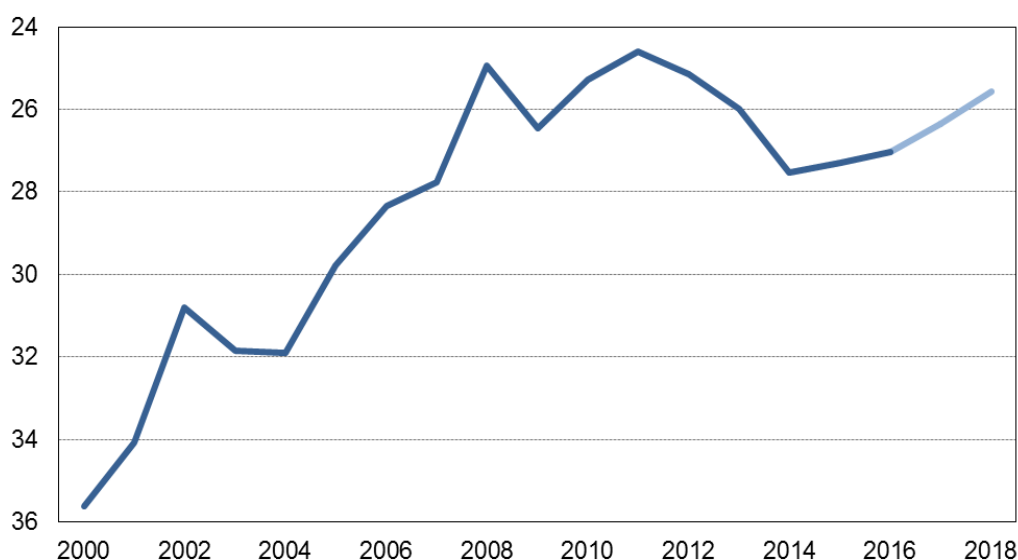
1.2.2 Měnová politika a měnové kurzy

Od listopadu 2013 až do počátku dubna 2017 využívala Česká národní banka jako další nástroj monetární politiky měnový kurz. Prostřednictvím intervencí na devizovém trhu, jejichž celkový objem za dobu trvání kurzového závazku dosáhl téměř 76 mld. eur (objem devizových rezerv se tím zvýšil ze zhruba 22 % HDP na počátku listopadu 2013 na více než 70 % HDP v dubnu 2017), bránila koruně v posílení pod hranici 27 CZK/EUR.

Opuštěním kurzového závazku se Česká národní banka vrátila do standardního režimu měnové politiky, ve kterém jsou hlavním nástrojem úrokové sazby (dvoutýdenní repo sazba byla od listopadu 2012 do začátku srpna 2017 nastavena na 0,05 %). Ačkoliv se nyní kurz koruny může volně pohybovat oběma směry v závislosti na vývoji poptávky a nabídky na devizovém trhu, Česká národní banka uvedla, že je připravena na případné nadměrné kurzové výkyvy reagovat. Měnové podmínky by se dle našich předpokladů měly postupně zpříšňovat, a to jak v kurzové, tak v úrokové složce.

Měnový kurz koruny vůči euru od ukončení kurzového závazku na počátku dubna posiloval a v průměru za 2. čtvrtletí 2017 dosáhl 26,5 CZK/EUR. Předpokládáme, že v roce 2017 kurz v průměru dosáhne 26,4 CZK/EUR a v roce 2018 koruna vůči euru posílí o 3,1 % meziročně. Koncem roku 2018 by se tak kurz měl pohybovat okolo 25,4 CZK/EUR.

Graf č. 3 Měnový kurz CZK/EUR



Pramen: ČNB, propočty MF ČR

1.2.3 Strukturální politiky

V říjnu 2017 se v České republice uskuteční volby do Poslanecké sněmovny. O dalším nastavení strukturálních politik v horizontu makroekonomického rámce tudíž rozhodne až nově konstituovaná vláda.

Současná vláda České republiky ve svém **programovém prohlášení** zavázala prosazovat ekonomický program založený na podpoře podnikání, fungující a transparentní státní správě, efektivním trhu práce, dlouhodobě udržitelném penzijním systému, sociální míru ve společnosti a investicích do vzdělání, vědy a výzkumu. Stanovené cíle byly postupně naplňovány během celého volebního období 2013–2017.

Zákony o rozpočtové odpovědnosti, které nabyly účinnosti dne 21. února 2017, významně posilují prvky transparentnosti veřejných financí, predikovatelnosti a proticyklického nastavení fiskální politiky. Zákony posilují střednědobou dimenzi rozpočtového procesu, stanovuje požadavky na makroekonomické a rozpočtové prognózy a zřizuje nezávislou instituci s mandátem hodnocení plnění fiskálních pravidel a dlouhodobé udržitelnosti českých veřejných financí.

V **daňové oblasti** byla realizována opatření ke zvýšení efektivnosti výběru daní (kontrolní hlášení u daně z přidané hodnoty, elektronická evidence tržeb nebo rozšíření režimu přenesení daňové povinnosti) či mají preventivní charakter (zákon o prokazování původu majetku nebo zřízení centrální databáze základních informací o účtech fyzických a právnických osob).

Další opatření byla činěna v oblasti veřejných zakázek, školství, trhu práce či podpory rodin s dětmi.

1.3 Makroekonomický vývoj v České republice

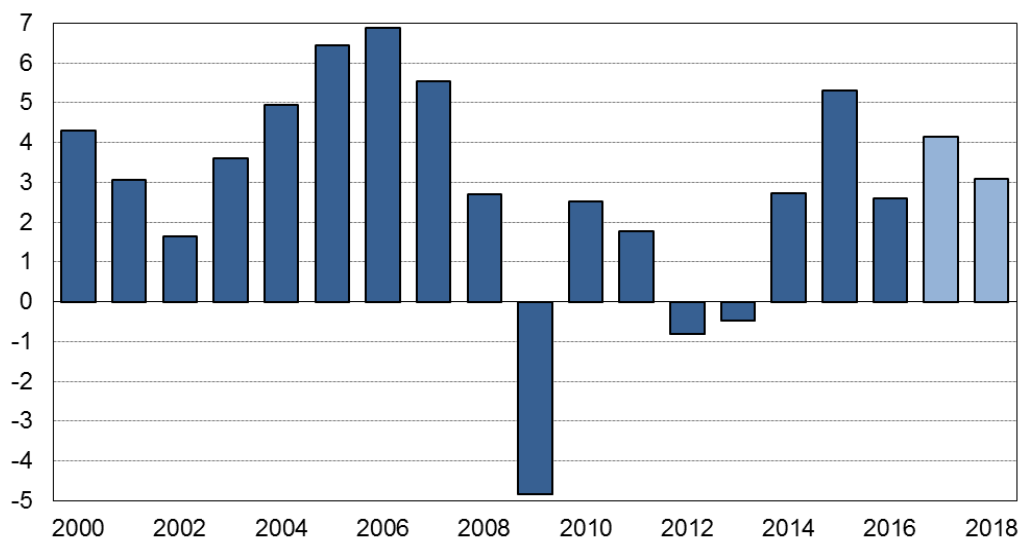
1.3.1 Ekonomický výkon

Po odeznění vlivu několika jednorázových faktorů (poptávkový stimul související s ukončením finanční perspektivy 2007–2013 a pozitivní nabídkový šok v podobě hlubokého propadu korunové ceny ropy) se ekonomický růst v roce 2016 zpomalil na 2,6 %. Růst byl tažen zejména výdaji na konečnou spotřebu a saldem zahraničního obchodu, investice jej naopak tlumily.

Očekáváme, že reálný HDP v roce 2017 vzroste o 4,1 %, v roce 2018 by se růst mohl zpomalit na 3,1 %. Výrazný nárůst ekonomické aktivity bude odrážet vysoké využití zdrojů

na trhu práce, nízké ceny komodit, obrat v celkové investiční aktivitě a hospodářské oživení v zahraničí. Hlavním tahounem růstu by měla být domácí poptávka, kladně by však k růstu mělo v roce 2017 přispívat také saldo zahraničního obchodu.

Graf č. 4 Reálný hrubý domácí produkt (růst proti předchozímu roku v %)



Pramen: ČSÚ, propočty MF ČR

V dynamice spotřeby domácností se promítá silný růst mezd odrážející velmi nízkou míru nezaměstnanosti, zvyšující se míru volných pracovních míst a vysokou míru ekonomické aktivity. Spotřeba je také podporována vysokou úrovní důvěry spotřebitelů v ekonomický vývoj a s ní spojeným poklesem míry úspor. Příznivě bude na spotřebu domácností působit také další snížení daňové zátěže rodin s dětmi a nárůst sociálních dávek. Výdaje domácností na konečnou spotřebu by se tak mohly reálně zvýšit o 3,6 % v roce 2017 a o 3,7 % v roce 2018. S ohledem na cenový vývoj by měl nominální růst spotřeby domácností nepatrně zrychlit z 6,0 % v roce 2017 na 6,1 % v roce 2018.

Reálný růst spotřeby vládních institucí by měl zůstat umírněný a měl by se snížit z 1,9 % v roce 2017 na 1,7 % v roce 2018. V nominálním vyjádření by výdaje vládních institucí na konečnou spotřebu v letošním a příštím roce měly vzrůst o 4,4 %, resp. 4,9 %. K jejich růstu bude přispívat zejména vývoj náhrad zaměstnancům v sektoru vládních institucí, v menší míře pak také dynamika mezispotřeby a naturálních sociálních dávek, která u posledně jmenovaného odráží zvýšenou dynamiku příspěvků na sociální zabezpečení.

K růstu tvorby hrubého fixního kapitálu v roce 2017 přispěje nejen soukromá investiční aktivita, ale i investice vládního sektoru. Soukromé investice budou podpořeny růstem hrubého provozního přebytku, uvolněnými měnovými podmínkami, které se promítají v růstu úvěrů nefinančním podnikům, a mírně nadprůměrným využitím výrobních kapacit ve zpracovatelském průmyslu. V neposlední řadě stále akutnější nedostatek pracovní síly by měl firmy motivovat k investicím zvyšujícím produktivitu práce. V případě investic vládního sektoru pak pro roky 2017 i 2018 počítáme s růstem investičních výdajů financovaných z národních zdrojů. Soukromé investice a zejména investice vládního sektoru by měly být také podpořeny prostředky z fondů EU z finanční perspektivy 2014–2020. Tvorba hrubého fixního kapitálu by se tak letos mohla zvýšit o 6,1 %, v roce 2018 o 4,1 %.

Saldo zahraničního obchodu ve stálých cenách by v roce 2017 mělo k růstu HDP přispívat kladně s odezněním pozitivního příspěvku v horizontu makroekonomického rámce. Zvyšování vývozu by mělo být rozhodující měrou taženo růstem exportních trhů. V dynamice dovozu se pak projeví vysoká dovozní náročnost českého exportu a očekávaný růst domácí poptávky, v jejímž rámci jsou dovozně nejvíce náročnou složkou investice.

Česká ekonomika se od 1. poloviny roku 2015 pohybuje v podmínkách kladné produkční mezery. Ta se sice ve 2. polovině minulého roku vlivem zpomalení růstu hrubé přidané hodnoty téměř uzavřela, silný růst ekonomiky v 1. pololetí 2017 však vedl k opětovnému rozšíření produkční mezery na úroveň mírně pod 2,5 % potenciálního produktu ve 2. čtvrtletí. Vzhledem k predikci ekonomického růstu a předpokládanému vývoji potenciálního produktu by se v horizontu rámce měla produkční mezera pohybovat nad 2 % potenciálního produktu.

Růst nominálního HDP je dán vývojem reálného ekonomického výkonu a cenové složky HDP. Růst deflátoru hrubých domácích výdajů by se měl v roce 2017 zrychlit o 1,4 p. b. na 2,1 %, a to zejména kvůli zrychlení růstu deflátoru spotřeby domácností (pro faktory vývoje spotřebitelských cen viz níže). V dalším roce by pak tempo růstu deflátoru hrubých domácích výdajů mělo být o 0,2 p. b. vyšší. Směnné relace by se letos mohly zhoršit o 0,7 %, v roce 2018 by se naopak měly o 0,2 % zlepšit zejména v důsledku předpokládaného scénáře korunových cen ropy. Nominální HDP by tak v letošním a příštím roce mohl vzrůst o 5,6 %, resp. o 5,4 %.

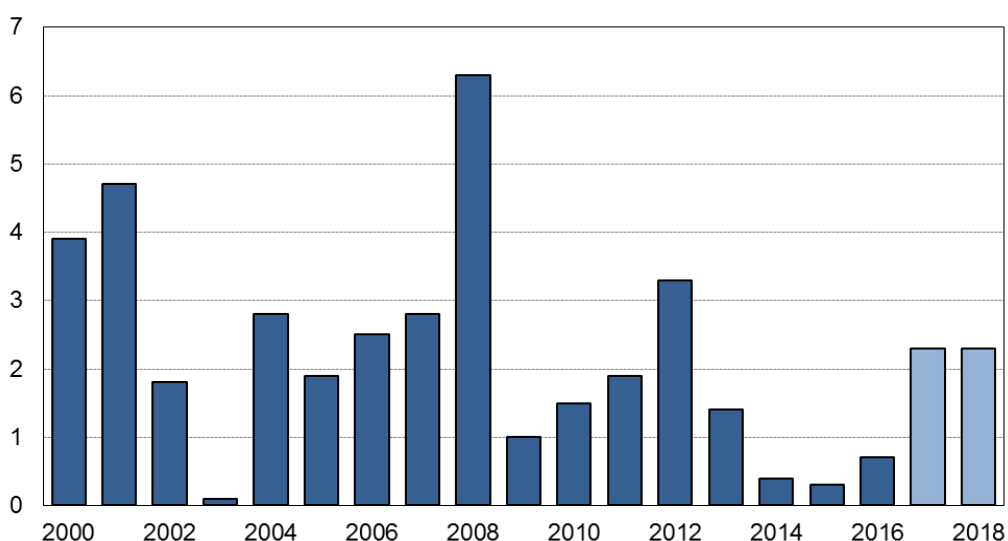
1.3.2 Spotřebitelské ceny

Českou ekonomiku lze z dlouhodobého pohledu charakterizovat jako nízkoinflační. I v tomto kontextu je však možné považovat období let 2014 až 2016 s průměrnou mírou

spotřebitelské inflace 0,5 % za mimořádné. V letech 2017 a 2018 by se inflace již měla pohybovat v oblasti vymezené tolerančním pásmem poblíž inflačního cíle České národní banky.

Průměrná míra inflace byla sice v roce 2016 ještě velmi nízká, na přelomu let 2016 a 2017 však meziroční růst cen výrazně akceleroval, což umožnilo České národní bance upustit od kurzového závazku. Ke zmíněné akceleraci přispěl kromě očekávaného přechodu meziročního poklesu ceny ropy v růst také neočekávaný rychlý růst cen v oddíle potravin a nealkoholické nápoje, které se budou podstatnou měrou podílet na inflaci roku 2017. Uvedený efekt lze považovat spíše za jednorázový, a proto by meziroční inflace měla na přelomu let 2017 a 2018 zpomalit. Cena ropy by na inflaci měla v roce 2017 působit proinflačně, v dalším roce již v zásadě neutrálně.

Graf č. 5 Spotřebitelské ceny (průměrná míra inflace v %)



Pramen: ČSÚ, propočty MF ČR

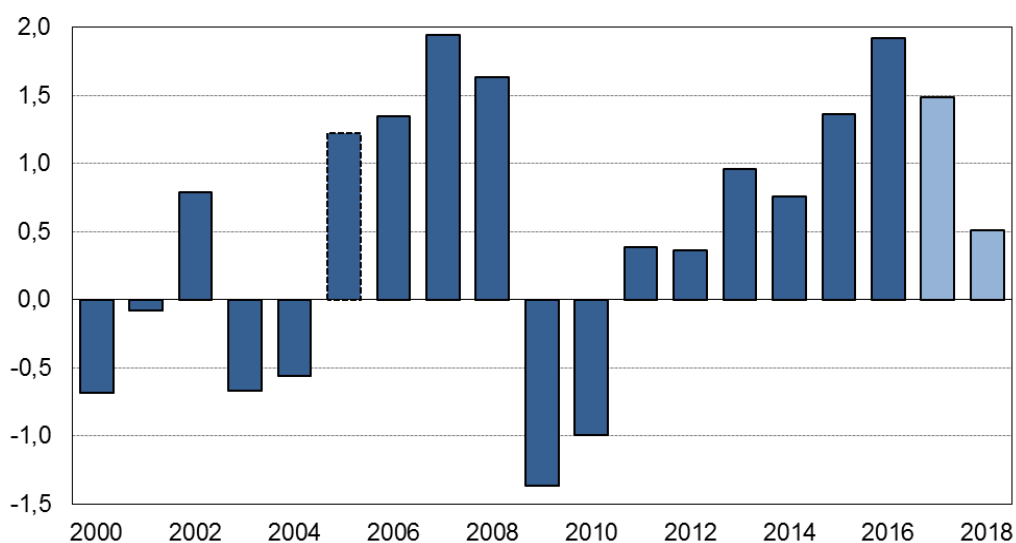
V letech 2017 a 2018 by měla proinflačně působit domácí ekonomika vyznačující se nerovnováhou na trhu práce, která ústí do výrazné akcelerace růstu mezd a jednotkových nákladů práce, a rostoucí poptávkou v prostředí kladné produkční mezery. Mírně protiinflačním faktorem by měl být měnový kurz, kde se předpokládá posilování koruny jak vůči euru, tak vůči americkému dolaru. Průměrná míra inflace by měla dosáhnout 2,3 % v roce 2017 i 2018. Administrativní opatření by měla mít na inflaci v celém horizontu rámce jen nepatrný vliv.

1.3.3 Trh práce

Situace na trhu práce se vlivem dobré výkonnosti české ekonomiky stává napjatou, což se projevuje ve vysoké poptávce po pracovní síle, především v procyklickém zpracovatelském průmyslu. Tempo růstu **zaměstnanosti** (metodika Výběrového šetření pracovních sil) v roce 2016 dále zrychlilo na 1,9 % a počet zaměstnaných tak dosáhl rekordní hodnoty 5 139 tis. osob. Kromě výrazného nárůstu počtu zaměstnanců o 2,1 % vzrostl i počet podnikatelů o 0,9 %. Na druhou stranu dochází k dalšímu prohloubení strukturálního nesouladu mezi nabídkou a poptávkou umocněného kladnou produkční mezerou, který se projevuje v historicky nejvyšším počtu evidovaných volných pracovních míst.

V roce 2017 předpokládáme v souvislosti s ekonomickým vývojem další výrazný růst zaměstnanosti o 1,5 %. S ohledem na rychle klesající nabídku vhodně kvalifikovaných pracovníků pak očekáváme zpomalení tempa růstu zaměstnanosti na 0,5 % v roce 2018.

Graf č. 6 Zaměstnanost (podle metodiky VŠPS, růst proti předchozímu roku v %)



Pramen: ČSÚ, propočty MF ČR

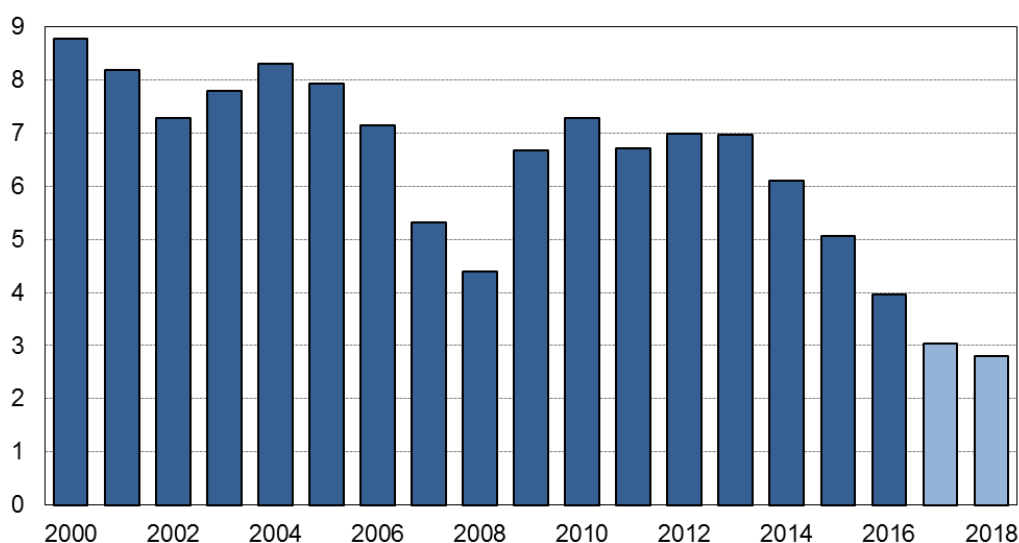
Díky zvyšování statutárního věku odchodu do důchodu a rostoucímu zastoupení skupin osob s vysokou mírou ekonomické aktivity by měl být pokles populace ve věku 15–64 let kompenzován zvyšováním míry participace této skupiny, a to až na úroveň 76,6 % v roce 2018.

Pokračující silná konjunktura se na trhu práce promítá i do vývoje **míry nezaměstnanosti**. Mezinárodně srovnatelná sezónně očištěná míra nezaměstnanosti dosáhla v červenci 2017

hodnoty 2,9 %. Domníváme se, že dílčí prostor pro další snížení nezaměstnanosti existuje například u osob v předdůchodovém věku či u uchazečů s nižším vzděláním. Možnosti firem zaměstnávat výrazně více osob ze zemí mimo EU jsou z legislativních důvodů omezené.

Očekáváme, že míra nezaměstnanosti v roce 2017 dosáhne v průměru 3,0 %, v roce 2018 by se díky pokračování ekonomického růstu měla postupně snižovat na 2,8 %.

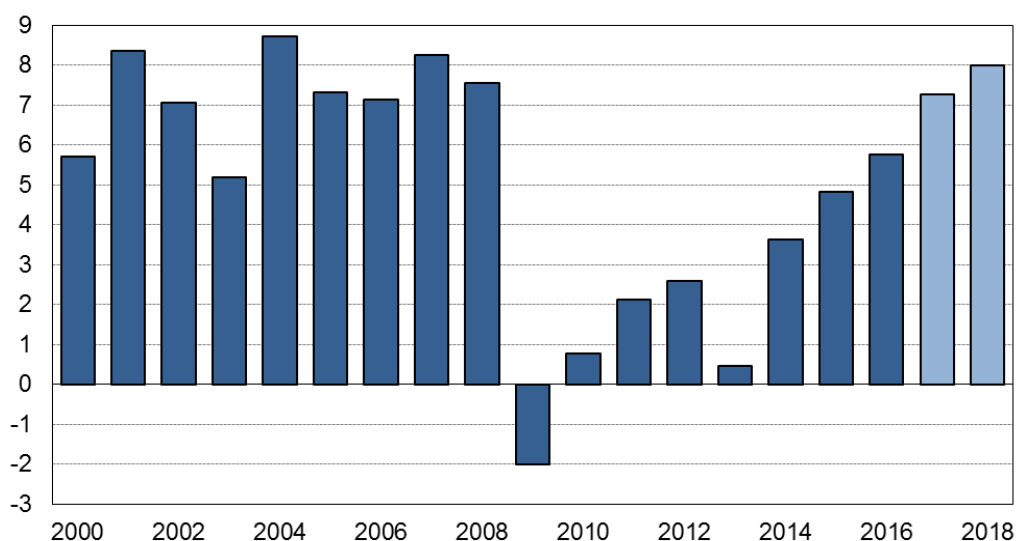
Graf č. 7 Míra nezaměstnanosti (podle metodiky VŠPS, v %)



Pramen: ČSÚ, propočty MF ČR

Mimořádně silné frikce na trhu práce se také promítají do dynamiky mezd a platů, která je podpořena posunem výdělkové distribuce v důsledku navýšení minimální a zaručené mzdy. Při silném růstu počtu zaměstnanců by měl v roce 2017 růst **objemu nominálních mezd a platů** zrychlit na 7,3 %. Pro rok 2018 počítáme s navýšením objemu platů v sektoru vládních institucí i s růstem průměrné mzdy v soukromém sektoru daným napjatou situací na trhu práce a rostoucí silou mzdového a platového vyjednávání odborů. Dynamiku objemu mezd a platů bude tlumit nižší příspěvek zvýšení zaměstnanosti. Tempo růstu mezd a platů by proto mohlo zrychlit na 8,0 %, což je hodnota nad dlouhodobým průměrem, a podpořit tak mírné zrychlení reálné spotřeby domácností (viz výše). Uvedené hodnoty prozatím nepředstavují bezprostřední ohrožení cenové konkurenceschopnosti české ekonomiky.

Graf č. 8 Objem mezd a platů (domácí koncept, růst proti předchozímu roku v %)



Pramen: ČSÚ, propočty MF ČR

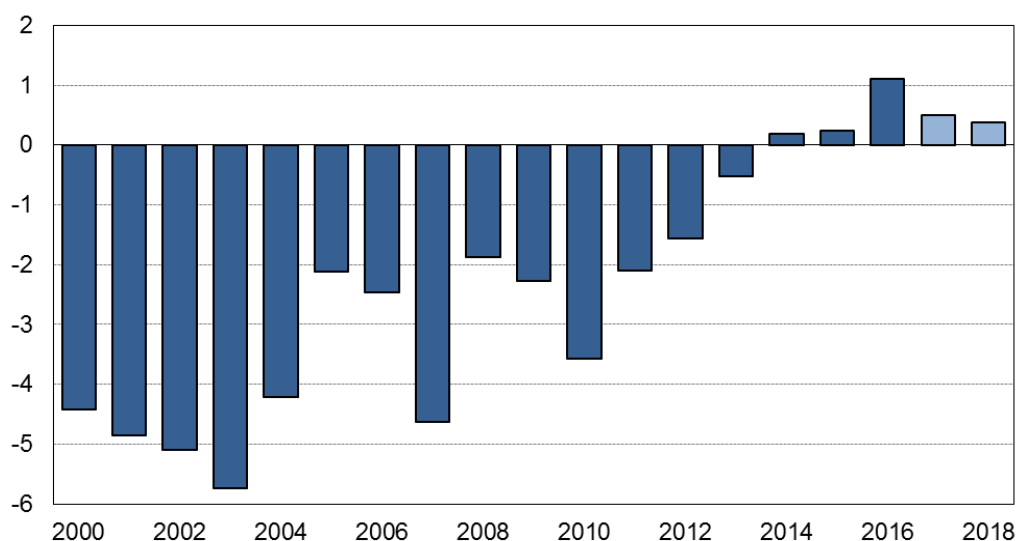
1.3.4 Vztahy k zahraničí

Běžný účet platební bilance zaznamenal v roce 2016 již třetí přebytek v řadě. Kladné saldo dosáhlo rekordní výše 1,1 % HDP a oproti předchozímu roku se zlepšilo o 0,9 % HDP.

Dominantní roli sehrál přebytek **obchodu se zbožím**. Ten se meziročně zvýšil o 1,2 p. b., a dosáhl nového historického maxima 5,3 % HDP. Zejména se zde projevilo zpomalení růstu reálných dovozů vlivem nižšího tempa domácí poptávky a v jejím rámci pak propadu dovozně náročných investic. Dalším výrazným faktorem byl pokles korunových cen ropy o více než 17 %. Rovněž výsledek obchodu se **službami** se zlepšil o 0,4 p. b. na 2,1 % HDP.

Bilance **prvotních důchodů** je naopak chronicky deficitní. Hrubý odliv dividend do zahraničí činil 5,4 % HDP, zisky z přímých zahraničních investic reinvestované v ČR dosáhly 2,4 % HDP. Ty jsou zatím v poměrně malé míře kompenzovány výnosy z českých investic v zahraničí. Mírné přebytky jsou dosahovány u salda náhrad zaměstnancům a u tzv. ostatních důchodů (vztahy k EU v rámci prvotních důchodů). Celkově se saldo prvotních důchodů nepatrně zhoršilo o 0,2 p. b. na -5,7 % HDP. Součet přebytků bilancí zboží a služeb tak od roku 2014 stále více převyšuje schodek prvotních důchodů. Bilance **druhotných důchodů** (včetně plateb do rozpočtu EU) byla záporná ve výši -0,6 % HDP.

Graf č. 9 Saldo běžného účtu platební bilance (poměr k HDP v %)



Pramen: ČNB, ČSÚ, propočty MF ČR

Příznivý vývoj běžného účtu by měl pokračovat i nadále. Dosavadní výsledky naznačují, že by se měl přebytek v roce 2017 snížit na 0,5 % HDP, a to zejména v důsledku snížení kladného salda obchodní bilance. Zde se projeví predikované obnovení růstu investic, meziroční nárůst cen paliv a reakce ekonomiky na posilování měnového kurzu koruny. Tyto faktory by měla tlumit konjunktura na zahraničních trzích.

V roce 2018 by se přebytek obchodní bilance v podílu na HDP měl udržet, k čemuž mj. přispěje očekávané mírné zlepšování směnných relací. U ostatních složek předpokládáme v horizontu rámce pokračování dosavadních tendencí, tj. přebytek bilance služeb a v podstatě stabilní deficity bilancí prvotních i druhotných důchodů. Výsledkem těchto jevů by mělo být zachování přebytku běžného účtu s nepatrným meziročním poklesem o 0,1 p. b. v roce 2018 na 0,4 % HDP.

Specifickým rizikem pro běžný účet jsou zatím nekvantifikovatelné dopady výsledků jednání Spojeného království o odchodu z EU, a to zejména v případě, že by budoucí uspořádání vztahů významně zvyšovalo bariéry pro mezinárodní obchod.

2 Ověření makroekonomického rámce nezávislými prognózami

2.1 Monitoring prognóz

Ministerstvo financí monitoruje makroekonomické predikce ostatních institucí zabývajících se předpovídáním budoucího vývoje české ekonomiky. Z veřejně přístupných datových zdrojů jsou průběžně sledovány prognózy 12 institucí, z čehož 7 institucí je tuzemských (Česká národní banka, Ministerstvo práce a sociálních věcí, finanční instituce), ostatní jsou zahraniční (Evropská komise, Organizace pro hospodářskou spolupráci a rozvoj, Mezinárodní měnový fond aj.).

V případě odhadu vývoje reálného HDP již predikce Ministerstva financí zohledňuje silný růst ekonomiky v první polovině roku 2017 a v obou letech je tak nad průměrem celého souboru. Pokud jde o tempo růstu cenové hladiny, predikce Ministerstva financí je v souladu s odhady sledovaných institucí. Z důvodu narůstajících fricí na trhu práce a očekávaného růstu platů ve vládním sektoru předpokládá Ministerstvo financí na rozdíl od ostatních institucí v obou sledovaných letech dynamičtější růst mezd. Ohledně běžného účtu platební bilance pak Ministerstvo financí předpokládá mírně nižší přebytek.

Tabulka č. 2 Ověření makroekonomického rámce nezávislými prognózami

	Růst HDP (%)			Míra inflace (%)		Růst prům. mzdy (%)		Běžný účet / HDP (%)	
	2017 <i>neочиštěná data</i>	2017 <i>očištěná data</i>	2018	2017	2018	2017	2018	2017	2018
České instituce	3,1	3,3	2,9	2,4	2,1	5,5	5,3	0,9	1,1
Zahraniční instituce	3,3	3,4	2,5	2,4	2,0	.	.	1,1	1,0
Průměr celého souboru	3,2	3,3	2,7	2,4	2,1	5,5	5,3	1,0	1,1
minimum	2,5	2,7	2,1	2,2	1,8	4,5	4,5	0,4	0,7
maximum	4,5	4,7	3,2	2,5	2,2	6,4	6,2	1,2	1,4
MF ČR	4,1	4,3	3,1	2,3	2,3	6,5	7,4	0,5	0,4

Poznámka: Zatímco prognózy ČNB, České bankovní asociace, České spořitelny, Komerční banky, Raiffeisenbank, Unicredit Bank, Deutsche Bank a OECD pracují s daty očištěnými o kalendářní vlivy, prognózy MF ČR, MPSV, Economist, Evropské komise a MMF pracují s neočištěnými daty. Počet pracovních dnů v roce 2017 je o 2 nižší než v roce předchozím. Jednomu pracovnímu dni odpovídá rozdíl v meziročním růstu HDP ve výši 0,08 p. b. Z toho důvodu je uveden odhad reálného HDP v roce 2017 pro obě varianty.

Pramen: prognózy jednotlivých institucí k polovině září 2017, propočty MF ČR

2.2 Porovnání s prognózou Evropské komise¹

Zatímco Makroekonomická predikce Ministerstva financí je publikována se čtvrtletní periodicitou, Ekonomická prognóza Evropské komise je vydávána třikrát ročně. Striktní srovnání tedy není možné, neboť obě predikce vždy pracují s jinou aktuální datovou základnou.

Období vzniku obou predikcí dělí několik měsíců, během nichž proběhla významná revize většiny agregátů národních účtů v souvislosti se zveřejněním ročních národních účtů. Úroveň HDP se tak v předchozích dvou letech posunula směrem nahoru. Data za 1. pololetí 2017 také ukázala na výrazně silnější ekonomický růst a vývoj investiční a spotřební aktivity.

Tabulka č. 3 Porovnání prognóz Ministerstva financí a Evropské komise

		2017	2018	2017	2018	2017	2018
		predikce MF		predikce EK		rozdíl predikce MF a EK	
Hrubý domácí produkt	<i>růst v %, s.c.</i>	4,1	3,1	2,6	2,7	1,5	0,4
Spotřeba domácností	<i>růst v %, s.c.</i>	3,6	3,7	2,4	2,6	1,2	1,1
Spotřeba vlády	<i>růst v %, s.c.</i>	1,9	1,7	2,0	1,9	-0,1	-0,2
Tvorba hrubého fixního kapitálu	<i>růst v %, s.c.</i>	6,1	4,1	3,5	4,2	2,6	-0,1
Příspěvek zahraničního obchodu k růstu HDP	<i>p. b., s.c.</i>	0,8	0,0	0,3	0,0	0,5	0,0
Deflátor HDP	<i>růst v %</i>	1,4	2,2	1,6	1,7	-0,2	0,5
Průměrná míra inflace (HICP)	<i>%</i>	2,3	2,3	2,5	2,0	-0,2	0,3
Zaměstnanost (VŠPS)	<i>růst v %</i>	1,5	0,5	0,3	0,0	1,2	0,5
Míra nezaměstnanosti (VŠPS)	<i>průměr v %</i>	3,0	2,8	3,5	3,5	-0,5	-0,7
Poměr salda běžného účtu k HDP¹	<i>%</i>	0,5	0,4	0,0	-0,2	0,5	0,6
	<u>Předpoklady:</u>						
Měnový kurz CZK/EUR		26,4	25,6	26,8	26,7	-0,4	-1,1
Ropa Brent	<i>USD/barel</i>	49,2	50,3	55,5	55,9	-6,3	-5,6
HDP eurozóny	<i>růst v %, s.c.</i>	2,0	1,8	1,7	1,8	0,3	0,0

¹ Predikce MF ČR vychází z metodiky platební bilance, predikce EK z národně-účetní metodiky ESA 2010
Pramen: aktualizace Predikce MF ČR (ze září 2017), predikce EK (z května 2017).

Názor na vývoj v letech 2017 a 2018 se tak mezi dubnovou a zářijovou aktualizací predikce Ministerstva financí znatelně zlepšil. Predikce Evropské komise nemohla nové informace publikované Českým statistickým úřadem o vývoji v 1. pololetí 2017 zohlednit.

Proto dosahuje predikce růstu HDP ze strany Ministerstva financí na rok 2017 vyšší hodnoty dané silným růstem spotřeby domácností opřeným o akceleraci náhrad zaměstnancům a vyšší

¹ Porovnání makroekonomického rámce s aktuální prognózou Evropské komise podle požadavků Směrnice Rady EU č. 2011/85/EU.

příspěvek zahraničního obchodu. Obě predikce předpokládají oživení investiční aktivity v roce 2017, přičemž se liší zejména v okamžiku dosažení vrcholu růstu tvorby hrubého fixního kapitálu, jenž bude dle EK posunut více do roku 2018.

Názor Evropské komise na růst HDP v roce 2018 je oproti predikci Ministerstva financí ze stejných důvodů konzervativnější. Prognóza Ministerstva financí očekává zejména vyšší příspěvek spotřeby domácností opřený o napjatější situaci na trhu práce. Naproti tomu rozdíl v predikcích růstu tvorby hrubého fixního kapitálu je zanedbatelný.

Pokud jde o ostatní uvedené veličiny, lze při vědomí zmíněného rozdílu v informačních základnách konstatovat, že odlišnosti nejsou zásadní a makroekonomické tendence jako inflace blízko cíle České národní banky a přiblížení se k limitům trhu práce jsou shodně obsaženy v obou predikcích.

Celkově obě predikce předpokládají velmi podobný vývoj české ekonomiky v roce 2018 a odlišnosti ve struktuře HDP vycházejí především z rozdílů v datových základnách v době zpracování predikcí.

2.3 Nezávislé expertní zhodnocení makroekonomického rámce

Podle Směrnice Rady EU č. 85/2011/EU ze dne 8. listopadu 2011 o požadavcích na rozpočtové rámce členských států má být makroekonomická prognóza, na níž je založen návrh rozpočtu, ex-ante hodnocena na vládě nezávislou institucí.

Proto byla aktualizace Makroekonomické predikce Ministerstva financí obsažená v tomto makroekonomickém rámci podrobena hodnocení experty z řad na vládě nezávislých institucí na škále konzervativní–realistická–optimistická.

Celkem bylo osloveno 18 nezávislých institucí (makroekonomická pracoviště bank, pojišťoven, akademická pracoviště vysokých škol, zástupci zaměstnavatelů a zaměstnanců), z nichž se vyjádřilo 10 institucí (CERGE – EI, Česká spořitelna, a.s., Hospodářská komora, ING Bank N.V., Institut ekonomických studií FSV UK, Komerční banka, a.s., Roklen Fin a.s., Svaz průmyslu a dopravy ČR, UniCredit Bank Czech Republic and Slovakia, a.s. a Vysoká škola ekonomická). Scénář aktualizace Makroekonomické predikce byl shledán 7 institucemi jako realistický, 1 institucí jako realistický až mírně optimistický, 1 institucí jako realistický až optimistický a 1 institucí jako mírně optimistický. Scénář aktualizace Makroekonomické predikce ČR ze září lze tedy podle názoru většiny respondentů považovat za realistický. Lze jej tedy v souladu s článkem 4 směrnice Rady (EU) č. 2011/85/EU, o

požadavcích na rozpočtové rámce členských států, využít pro formulaci makroekonomického rámce státního rozpočtu a rozpočtového výhledu. Vzhledem k tomu, že 3 instituce použily označení makroekonomického scénáře až „optimistický,“ je jeho použitelnost pro návrh státního rozpočtu hraniční.

3 Fiskální politika a hospodaření sektoru vládních institucí

Fiskální pozice ČR je zejména v posledních letech příznivá, jak dokládají i hodnocení nadnárodních institucí nebo ratingových agentur. V roce 2016 se poprvé v historii ČR podařilo dosáhnout přebytku celého sektoru vládních institucí. Aktuální predikce hospodaření sektoru vládních institucí v letošním a příštím roce naznačuje, že se nejednalo o výjimku a české veřejné finance by za predikovaného makroekonomického vývoje měly zůstat v přebytku i nadále. Přebytkové hospodaření nebylo pouze důsledkem ekonomické konjunktury, nýbrž primárně strukturálním zlepšením veřejných financí. Samotné strukturální saldo se vlivem silného fiskálního úsilí dostalo v loňském roce rovněž do pozitivních hodnot. Dle očekávaného makroekonomického vývoje a rozpočtových dopadů vládních politik pro příští rok odhadujeme, že by strukturální saldo mělo být kladné i nadále. Nastavení fiskální politiky je pro období budoucího ekonomického vývoje možné charakterizovat spíše jako neutrální.

Z hospodářskopolitického hlediska má působení fiskální politiky zásadní význam hned v několika rovinách. Jde nejen o přímý vliv na agregátní poptávku nebo na agregátní nabídku, ale rovněž o vliv očekávání a nastavení z hlediska udržitelnosti veřejných financí. V lednu roku 2017 došlo ke schválení souboru právních předpisů, které s účinností od 21. února 2017 transponovaly do českého právního řádu podstatnou část směrnice Rady EU 2011/85/EU, o požadavcích na rozpočtové rámce členských států. Zákony, které mají zajistit zdravý a udržitelný vývoj veřejných financí, přináší výrazné změny v oblasti fiskálních pravidel a v rámci nich odlišný způsob stanovení výdajových rámců pro státní rozpočet a státní fondy. Navzdory velmi dobré finanční kondici sektoru vládních institucí v ČR představuje přijetí nového fiskálního rámce institucionální ukotvení obezřetné fiskální politiky a posun směrem k moderním a funkčním veřejným financím.

Důležitým indikátorem pozice ekonomiky v rámci hospodářského cyklu je produkční mezera, která vyjadřuje rozdíl mezi skutečnou úrovní ekonomického výkonu a úrovní, která optimálně využívá disponibilní zdroje a je ji tak možné označit za rovnovážnou. Dle výpočtů MF ČR je produkční mezera od roku 2015 kladná a v letošním roce se začala prudce zvyšovat. Její hodnoty v následujícím období očekáváme nad 2 % potenciálního produktu. Taková makroekonomická situace vyžaduje nejvýše fiskální politiku neutrální, spíše však je vhodnější restriktivní. Přístupy, které MF ČR používá k identifikaci nastavení fiskální politiky (fiskální

impuls a změna strukturálního salda, tj. fiskálního úsilí), ukazují na nastavení neutrální, až mírně restriktivní.

Udržitelnost veřejných financí souvisí s výsledky jejich hospodaření, především však s tzv. strukturálním saldem, tedy saldem očištěným o vliv hospodářského cyklu a jednorázových či jiných přechodných operací. Svou konstrukcí by tak strukturální saldo nemělo při hodnocení udržitelnosti brát v úvahu cyklické výkyvy v ekonomice, ale soustředit se na pravou podstatu, strukturu, hospodaření veřejných financí. Souvisejícím aspektem udržitelnosti jsou změny v příjmech a výdajích v důsledku podstatných demografických změn ve struktuře populace. Projektovaný nárůst výdajů v delším období by měl vést k vytvoření dostatečné fiskální rezervy, která pomůže čelit budoucím výzvám veřejných financí. Obě tyto složky dlouhodobé udržitelnosti jsou promítnuty v tzv. střednědobém rozpočtovém cíli.² Střednědobý rozpočtový cíl stanovuje limit pro strukturální hospodaření veřejných financí, aby nebyla ohrožena dlouhodobá udržitelnost jak vlivem aktuálního nesouladu strukturálních příjmů a výdajů, tak i vlivem změny dlouhodobých výdajů. Limit střednědobého rozpočtového cíle proto představuje v ČR základní parametr při odvození výdajových rámců pro státní rozpočet a státní fondy a odpovídá hodnotě strukturálního salda -1 % HDP. ČR svůj střednědobý rozpočtový cíl v posledních letech vždy plnila, stejně tak jeho plnění predikujeme i v následujících letech.

Tabulka č. 4 Saldo a dluh sektoru vládních institucí

		2013	2014	2015	2016	2017	2018
		<i>predikce</i>					
Saldo sektoru vládních institucí	% HDP	-1,2	-1,9	-0,6	0,6	1,1	1,3
Strukturální saldo	% HDP	0,3	-0,9	-0,6	0,6	0,5	0,5
Dluh sektoru vládních institucí	% HDP	44,9	42,2	40,0	36,8	34,6	33,0

Pramen: Skutečnost ČSÚ. Predikce a výpočty strukturálního salda MF ČR.

3.1 Očekávané hospodaření sektoru vládních institucí v roce 2017

Očekávané výsledky hospodaření sektoru vládních institucí v roce 2017 úzce souvisí s ekonomickým vývojem a se záměry vlády, především pak na úrovni státního rozpočtu a rozpočtů státních fondů. Pro rok 2017 odhadujeme, že hospodaření sektoru vládních institucí

² U zemí s nadměrným vládním dluhem (vyšším než 60 % HDP) obsahuje střednědobý rozpočtový cíl ještě třetí složku, která vede k jeho zpřísnění za účelem poklesu poměru dluhu k HDP.

dosáhne přebytku ve výši 1,1 % HDP. Přebytek však pravděpodobně nebude, obdobně jako v minulém roce, rovnoměrně rozložen. Měl by jej ze tří čtvrtin tvořit přebytek rozpočtů místních vládních institucí, které jsou přebytkové již od roku 2012. Z pohledu strukturálního salda by mělo dojít k dílčímu poklesu strukturálního přebytku z 0,6 % HDP v roce 2016 na 0,5 % HDP.

Stěžejním důvodem pro přebytkové hospodaření v celkovém i strukturálním pojetí je vývoj příjmové strany veřejných rozpočtů, zejména pak daňových příjmů včetně příspěvků na sociální zabezpečení, jejichž dynamika značně překračuje původní odhady. Nejde však pouze o důsledek vyššího růstu ekonomiky a dílčích agregátů, ale rovněž o aktivní opatření zaměřená na výběr daní a zamezení daňovým únikům (kontrolní hlášení k dani z přidané hodnoty, elektronická evidence tržeb, režim přenesení daňové povinnosti na dani z přidané hodnoty). Očekáváme, že výnosy daní a příspěvků na sociální zabezpečení vzrostou v roce 2017 o 7,5 %. V meziročním srovnání by se nejrychleji měly vyvíjet přímé daně, zejména pak výnos daně z příjmů fyzických osob (vyšší o 11,8 %). Pozitivně by je měl ovlivnit růst mezd a platů v ekonomice, zaměstnanosti, ale také obě etapy elektronické evidence tržeb či zvýšení minimální a zaručené mzdy od počátku roku. U nepřímých daní, konkrétně pak u daně z přidané hodnoty, se silně projevují opatření proti daňovým únikům a pro narovnání tržního prostředí. Výnos daně z přidané hodnoty by měl vzrůst téměř o 10 %, celkové daně z výroby a dovozu pak o 6 %. Kladný rozpočtový vliv elektronické evidence tržeb by se měl projevit také u daně z příjmů právnických osob, jejíž výnos očekáváme v tomto roce o bezmála 7 % vyšší. Pokud jde o ostatní příjmy, odhadujeme zvýšení kapitálových transferů, a to především díky dotacím na projekty spolufinancované z fondů EU.

Výdaje sektoru vládních institucí by měly meziročně vzrůst o 5,4 %. Růst spotřeby vládních institucí by měl převýšit loňský, zvláště díky vysoké dynamice růstu náhrad zaměstnancům. V meziročním porovnání lze očekávat také rychlejší nárůst mezispotřeby, tažený realizovanými projekty spolufinancovanými fondy EU, stejně jako výdaji ve veřejných zdravotnických zařízeních. Naturální sociální dávky by měly dosáhnout podobné, cca 4% dynamiky jako v minulém roce. Očekávaný růst peněžitých sociálních dávek o 3,3 % tvoří převážně zvýšení dávek důchodového pojištění, ovlivněných úpravou maximální diskreční výše valorizace, a také 10% zvýšení příspěvku na sociální služby. V oblasti investičních výdajů je predikován 13% nárůst iniciovaný zejména investicemi spolufinancovanými prostředky EU. Vzhledem k přetrvávající situaci na finančních trzích, poptávce po českých

státních dluhopisech, předpokládanému vývoji měnových podmínek a struktúře dluhového portfolia by mělo dojít k poklesu úrokových výdajů o cca 10 %.

Odhadovaný výsledek hospodaření sektoru vládních institucí by měl být reflektován dalším poklesem dluhu. Na konci roku 2017 predikujeme o 2,2 p. b. nižší relativní výši zadlužení než v roce 2016, a to na úrovni 34,6 % HDP.

3.2 Predikce hospodaření sektoru vládních institucí v roce 2018

Kladného salda hospodaření sektoru vládních institucí by mělo být dosaženo i v roce 2018, kdy počítáme s mírným zvýšením přebytku na 1,3 % HDP.

Celkové příjmy sektoru vládních institucí by dle predikce měly v roce 2018 vzrůst o 6,1 %. Silný růst jako v loňském či letošním roce by si měla zachovat daň z příjmů fyzických osob, jejíž tempo se v poslední době pohybuje kolem 12 %, do značné míry ovlivněno situací na trhu práce v ČR, změnou v rozdělení mezd a platů vyvolanou dalším zvýšením minimální a zaručené mzdy a elektronickou evidencí tržeb. Podobné faktory rovněž ovlivňují příjmy z příspěvků na sociální zabezpečení, jejichž růst je odhadován kolem 7,5 %. Naproti tomu daň z příjmů právnických osob by si vzhledem k predikci růstu nominálního HDP a náhradám zaměstnancům v ekonomice měla udržet růst mírně nad 3 %. Dynamika daní ze spotřeby by měla být ovlivněna tempem výnosů daně z přidané hodnoty, kde by se kromě spotřeby domácností, vládních institucí a některých investic měly pozitivně projevit efekty opatření namířených proti daňovým únikům. Pro rok 2018 je plánováno spuštění zbylých dvou fází elektronické evidence tržeb a vlivem synergických efektů jsou očekávány i dodatečné výnosy z kontrolního hlášení, ačkoliv ve srovnání s roky 2016 a 2017 menší.

Dynamika celkových výdajů by se i v roce 2018 měla držet nad 5 %. Uvažovaný růst náhrad zaměstnancům by měl být ve výši 7,2 %. Naturální sociální dávky by měly mít v roce 2018 mírně vyšší tempo než v letošním roce, což je dáno hlavně rychlejším nárůstem zdrojů jejich financování, tedy příjmů na zdravotní pojištění. Obdobná míra inflace v roce 2018 (ve srovnání s rokem 2017) by měla vést k růstu mezispotřeby kolem 3 %. Zrychlení dynamiky velmi pravděpodobně nastane u peněžitých sociálních dávek, kde se projeví řada opatření schválených v letošním roce. V oblasti dávek důchodového pojištění bude od roku 2018 počítána valorizace podle vzorce zahrnující index spotřebitelských cen anebo index životních nákladů důchodců (podle toho, jaký je vyšší) a dále jednu polovinu růstu průměrné reálné mzdy. Efekt této změny přesahuje pouze v roce 2018 částku 3 mld. Kč. Další zvýšení

peněžitých sociálních dávek představují opatření v rodinné politice nebo v oblasti dávek nemocenského pojištění se souhrnným efektem cca 10 mld. Kč.

U výdajů na investice do fixních aktiv spolufinancovaných z fondů EU očekáváme postupný návrat na jejich běžnou úroveň. Dynamika celkových investic by v roce 2018 mohla přesáhnout 8 %, čímž by investice vládních institucí tvořily 3,7 % HDP. Naproti tomu mírný absolutní pokles očekáváme v úrokových výdajích, kde by se měly příznivě projevit nízké výnosy nově emitovaných státních dluhopisů, které nahradí dřívější emise se sazbami podstatně vyššími. Poměrově by úrokové náklady měly klesnout k hodnotě 0,7 % HDP.

Aktuální fáze hospodářského cyklu působí na výsledky hospodaření sektoru vládních institucí pozitivně. Po očištění o vliv hospodářského cyklu a o jednorázové či jiné přechodné operace by měla výše strukturálního salda pro rok 2018 činit 0,5 % HDP. Vzhledem k tomu, že je stejná jako v roce 2017, je možné označit nastavení fiskální politiky pro tento rok jako neutrální.

Dluh sektoru vládních institucí odráží mírné predikované zlepšení celkového přebytku sektoru vládních institucí, ačkoliv předpokládáme, že bude stále nerovnoměrně rozložen. Dluh vládních institucí by měl v roce 2018 v poměrovém vyjádření klesnout o 1,6 p. b. na hodnotu 33,0 % HDP.

Ministerstvo financí
Čj.: MF – 15 823/2017/11-64

B.
Zpráva ke státnímu rozpočtu České republiky
na rok 2018

Obsah

OBSAH	1
ÚVOD	3
1. VÝCHODISKA PRO SESTAVENÍ STÁTNÍHO ROZPOČTU NA ROK 2018	3
1.1. <i>Východiska</i>	3
1.2. <i>Výdajový rámec na rok 2018</i>	4
1.2.1. Úprava výdajového rámce na rok 2018	4
2. SOUHRNNÉ ÚDAJE O PŘÍJMECH, VÝDAJÍCH A SALDU STÁTNÍHO ROZPOČTU	7
3. DETAILNÍ POHLED NA PŘÍJMY	11
3.1. <i>Daňové příjmy</i>	12
3.1.1. Vývoj daňové kvóty	12
3.1.2. Celková predikce daňových příjmů	12
3.1.3. Daň z přidané hodnoty	13
3.1.4. Spotřební daně	14
3.1.5. Daň z příjmů právnických osob.....	15
3.1.6. Daň z příjmů fyzických osob	15
3.1.7. Daň z nabytí nemovitých věcí	16
3.1.8. Odvod z elektřiny ze slunečního záření	16
3.1.9. Daň z hazardu	16
3.1.10. Ostatní daně a poplatky	16
3.1.11. Daňové a celní nedoplatky	17
3.1.12. Kvantifikace daňových úlev v České republice za roky 2013 a 2014	17
3.2. <i>Příjmy z pojistného na sociální zabezpečení a příspěvku na státní politiku zaměstnanosti</i> ..	17
3.3. <i>Ostatní příjmy</i>	18
3.3.1. Nedaňové příjmy	19
3.3.2. Kapitálové příjmy	20
3.3.3. Přijaté transfery	21
3.4. <i>Příjmy kapitoly Operace státních finančních aktiv</i>	21
4. DETAILNÍ POHLED NA VÝDAJE.....	22
4.1. <i>Mandatorní výdaje</i>	22
4.2. <i>Kapitálové výdaje</i>	24
4.3. <i>Běžné výdaje</i>	26
4.3.1. Běžné výdaje na provoz organizačních složek státu.....	28
4.4. <i>Výdaje na sociální transfery a státní politiku zaměstnanosti</i>	34
4.5. <i>Výdaje na platy zaměstnanců a ostatní platby za provedenou práci</i>	38
4.5.1. Objemy prostředků na platy a ostatní platby za provedenou práci v OSS a PO	39
4.5.2. Počty míst zaměstnanců, příslušníků, vojáků, státních zástupců a odvozených v OSS a PO	45
4.5.3. Průměrné platy v OSS a PO	49
4.6. <i>Výdaje státního rozpočtu v souvislosti s rozpočtem EU a finančních mechanismů</i>	51
4.7. <i>Výdaje na financování programů</i>	51

4.8. Výdaje na neinvestiční transfery podnikatelským subjektům	52
4.9. Výdaje státu na podporu činnosti nestátních neziskových organizací.....	54
4.10. Státní záruky.....	56
4.11. Výdaje na podporu výzkumu, vývoje a inovací.....	59
4.12. Výdaje vybraných kapitol.....	61
4.12.1. Státní dluh	61
4.12.2. Operace státních finančních aktiv.....	63
4.12.3. Všeobecná pokladní správa.....	64
4.12.4. Vybrané výdaje, které byly promítnuty do návrhu výdajů kapitol pro rok 2018.....	66
4.13. Výdaje na víceleté významné veřejné zakázky a na koncesní smlouvy	71
5. FINANČNÍ VZTAHY K ROZPOČTU EU, EHP, NORSKU A ŠVÝCARSKU	71
5.1. Souhrnné rozpočtové vztahy k rozpočtu EU a finančním mechanismům	73
5.1.1. Příjmy státního rozpočtu - transfery na krytí předfinancovaných evropských politik a finančních mechanismů ze státního rozpočtu	74
5.1.2. Výdaje státního rozpočtu - programy a projekty spolufinancované z rozpočtu Evropské unie a finančních mechanismů.....	75
5.1.3. Výdaje státního rozpočtu - odvod vlastních zdrojů Evropské unie ze státního rozpočtu do rozpočtu EU.....	79
PŘÍLOHY	81

Úvod

Předložená zpráva poskytuje přehled o nejdůležitějších hlediscích navrženého zákona o státním rozpočtu na rok 2018 a blíže popisuje číselné údaje, které zákon obsahuje. Státní rozpočet na rok 2018 vychází z přijaté vládní politiky, která je obsahem Programového prohlášení vlády.

1. Východiska pro sestavení státního rozpočtu na rok 2018

1.1. Východiska

- Programové prohlášení vlády České republiky;
- střednědobý výhled státního rozpočtu ČR na léta 2018 a 2019 schválený usnesením vlády č. 831/2016 a předložený PSP ČR na vědomí;
- Rozpočtová strategie sektoru veřejných institucí České republiky na roky 2018 až 2020 podle zákona č. 23/2017 Sb., o pravidlech rozpočtové odpovědnosti, schválená usnesením vlády č. 314/2017
- předběžné návrhy příjmů a výdajů rozpočtových kapitol schválené usnesením vlády č. 442 ze dne 14. června 2017
- aktualizovaná Makroekonomická predikce MF ČR z července 2017, na základě dat k 5. 9. 2017;

Tabulka č. 1 Predikce základních makroekonomických indikátorů

		2013	2014	2015	2016	2017	2018
						Aktuální predikce	
Hrubý domácí produkt	<i>mld. Kč, b.c.</i>	4 098	4 314	4 596	4 773	5 040	5 311
Hrubý domácí produkt	<i>růst v %, s.c.</i>	-0,5	2,7	5,3	2,6	4,1	3,1
Spotřeba domácností	<i>růst v %, s.c.</i>	0,5	1,8	3,7	3,6	3,6	3,7
Spotřeba vlády	<i>růst v %, s.c.</i>	2,5	1,1	1,9	2,0	1,9	1,7
Tvorba hrubého fixního kapitálu	<i>růst v %, s.c.</i>	-2,5	3,9	10,2	-2,3	6,1	4,1
Příspěvek zahraničního obchodu k růstu HDP	<i>p.b., s.c.</i>	0,1	-0,5	-0,2	1,2	0,8	0,0
Příspěvek změny zásob k růstu HDP	<i>p.b., s.c.</i>	-0,7	1,1	0,8	0,0	-0,2	0,0
Deflátor HDP	<i>růst v %</i>	1,4	2,5	1,2	1,2	1,4	2,2
Průměrná míra inflace	<i>%</i>	1,4	0,4	0,3	0,7	2,3	2,3
Zaměstnanost (VŠPS)	<i>růst v %</i>	1,0	0,8	1,4	1,9	1,5	0,5
Míra nezaměstnanosti (VŠPS)	<i>průměr v %</i>	7,0	6,1	5,1	4,0	3,0	2,8
Objem mezd a platů (dom. koncept)	<i>růst v %, b.c.</i>	0,5	3,6	4,8	5,8	7,3	8,0
Poměr salda běžného účtu k HDP	<i>%</i>	-0,5	0,2	0,2	1,1	0,5	0,4
	<i>Předpoklady</i>						
Měnový kurz CZK/EUR		26,0	27,5	27,3	27,0	26,4	25,6
Dlouhodobé úrokové sazby	<i>% p.a.</i>	2,1	1,6	0,6	0,4	0,9	1,5
Ropa Brent	<i>USD/barel</i>	108,6	99,0	52,4	43,6	49,2	50,3
HDP eurozóny	<i>růst v %, s.c.</i>	-0,2	1,3	2,0	1,8	2,0	1,8

Pramen: ČNB, ČSÚ, Eurostat, U. S. Energy Information Administration. Výpočty a predikce MF ČR.

1.2. Výdajový rámec na rok 2018

V lednu roku 2017 byl schválen soubor právních předpisů, který s účinností od 21. února 2017 transponoval do českého právního řádu podstatnou část směrnice Rady EU 2011/85/EU, o požadavcích na rozpočtové rámce členských států. Ze skupiny předpisů klíčový zákon č. 23/2017 Sb., o pravidlech rozpočtové odpovědnosti, zcela mění způsob, jakým se stanovují výdajové rámce pro státní rozpočet a státní fondy v ČR. Způsob určení výdajových rámců se nyní odvíjí od tzv. střednědobého rozpočtového cíle, jenž vychází ze salda upraveného o vlivy hospodářského cyklu a jednorázová či jiná přechodná opatření, tedy z konceptu strukturálního salda. Střednědobý rozpočtový cíl je pro ČR stanoven na úrovni schodku ve výši 1 % HDP tak, aby zabezpečil dlouhodobě udržitelné hospodaření celého sektoru vládních institucí, stejně jako prostor pro působení automatických stabilizátorů. Reforma fiskálního a rozpočtového rámce z roku 2017 tím propojila střednědobý rozpočtový cíl s národní rozpočtovou metodikou pro státní rozpočet a státní fondy, čímž dovádí nařízení Rady EU k Paktu o stabilitě a růstu do národního rozpočtového procesu. Aplikaci a popis odvození střednědobých výdajových rámců na období tří let obsahuje Rozpočtová strategie sektoru veřejných institucí ČR (dále jen „Rozpočtová strategie“), schválená vládou dne 24. dubna 2017 jako závazný dokument pro přípravu návrhu státního rozpočtu a rozpočtů státních fondů, včetně celkové částky pro jejich konsolidované výdaje na rok 2018.

1.2.1. Úprava výdajového rámce na rok 2018

Výdajové rámce jsou odvozovány z celkového salda sektoru vládních institucí v mezinárodně srovnatelné aktuální metodice Evropského systému národních a regionálních účtů (ESA 2010), které je upraveno o očekávaný vliv hospodářského cyklu a případná jednorázová či jiná přechodná opatření. Odečtením predikované výše strukturálních sald všech ostatních jednotek sektoru vládních institucí mimo státní rozpočet a státní fondy je získána očekávaná výše strukturálního salda státního rozpočtu a státních fondů. Výdajové rámce na hotovostní bázi pak vzniknou odečtením metodických úprav, které odlišují aktuální a hotovostní pojetí transakcí, a přičtením predikovaných konsolidovaných hotovostních příjmů státního rozpočtu a státních fondů. Zákon č. 218/2000 Sb., o rozpočtových pravidlech a o změně některých souvisejících zákonů, ve znění platných předpisů, umožňuje Ministerstvu financí, aby částky stanovené v Rozpočtové strategii byly v průběhu přípravy návrhu státního rozpočtu ČR a rozpočtů státních fondů či jejich střednědobých výhledů aktualizovány o následující taxativní výčet:

- a) změnu prognózovaných celkových příjmů včetně příjmů prostředků z rozpočtu EU a z finančních mechanismů na příslušný rok upravených o vliv hospodářského cyklu a o vliv jednorázových a přechodných operací,
- b) vliv významného zhoršení ekonomického vývoje, pokud Ministerstvo financí předpovídá v daném čtvrtletí meziroční pokles reálného HDP o nejméně 3 %,
- c) vliv zhoršování bezpečnostní situace státu spojené s vyhlášením mimořádných opatření vládou ke zvýšení jeho obranyschopnosti,
- d) vliv odstraňování následků živelních pohrom,
- e) 0,3 % této částky, jestliže je to třeba k tomu, aby byly vzaty v úvahu vlivy, s kterými se při stanovení této částky nepočítalo.

Na rok 2018 schválila vláda ČR svým usnesením č. 314 o Rozpočtové strategii sektoru veřejných institucí ČR hotovostní konsolidovaný výdajový rámeček státního rozpočtu ČR a státních fondů ve výši 1 394 mld. Kč. Tento rámeček se tedy ve výše uvedených intencích upraví:

V oblasti predikce makroekonomického vývoje (Tabulka č. 2) došlo jak ke zvýšení v úrovních, tak v dynamice. Odlišné úrovně veličin z národních účtů jsou rovněž významně ovlivněny revizí předchozích let provedenou Českým statistickým úřadem v červnu 2017. Revizí minulých údajů a aktualizací makroekonomické predikce došlo i k výrazné změně odhadu produkční mezery. Její výši pro rok 2018 odhadujeme na 2,3 % HDP, tedy téměř trojnásobnou oproti dubnu. Rychlejší predikovaná dynamika reálného HDP se totiž do potenciálního produktu transformuje pouze omezeně a navíc jen prostřednictvím některých položek. Nárůst pozitivní produkční mezery tak z logiky fiskálního pravidla založeného na strukturálním saldu výdajový rámeček snižuje.

Odlišná predikce hotovostních příjmů státního rozpočtu a státních fondů je založena nejenom na aktualizované makroekonomické predikci, ale i na údajích z pokladního plnění, které byly v době zpracování predikce známy za osm měsíců roku 2017, a na nových diskrečních opatřeních. Výraznou měrou se v nové predikci příjmů státního rozpočtu profiluje např. zákon č. 260/2017 Sb., kterým se mění zákon č. 243/2000 Sb., o rozpočtovém určení daní. Novela zákona o rozpočtovém určení daní navyšuje příjmy rozpočtů měst a obcí na úkor příjmů státního rozpočtu o přibližně 9 mld. Kč. Rozpočtová strategie počítala s prostředky z EU a finančních mechanismů ve výši 70,0 mld. Kč, částka se zvýšila pouze o 0,2 mld. Kč.

Na základě nové predikce příjmů státního rozpočtu a státních fondů, vyjma příjmů z EU a finančních mechanismů, je možné zvýšit výdajový rámec pro rok 2018 o 48,5 mld. Kč, vliv hospodářského cyklu ve změně příjmů je pak odhadován na 1,9 mld. Kč. Aktualizovaná výše konsolidovaného výdajového rámce státního rozpočtu a státních fondů na rok 2018 (viz Tabulka č. 3) tak po zaokrouhlení na celé miliardy korun, podobně jako v případě postupu u původního rámce v Rozpočtové strategii, činí 1 441 mld. Kč.

Tabulka č. 2 Srovnání makroekonomických predikcí

		2016	2017	2018	2016	2017	2018
		Predikce září 2017			Predikce duben 2017		
Hrubý domácí produkt	<i>mld. Kč, b.c.</i>	4 773	5 040	5 311	4 715	4 889	5 103
Hrubý domácí produkt	<i>růst v %, s.c.</i>	2,6	4,1	3,1	2,4	2,5	2,5
Objem mezd a platů	<i>růst v %, b.c.</i>	5,8	7,3	8,0	5,8	5,7	4,8
Produkční mezera	<i>% pot. produktu</i>	0,0	1,6	2,3	0,5	0,8	0,8

Pramen: ČNB, ČSÚ, Eurostat, U. S. Energy Information Administration. Výpočty a predikce MF ČR.

Tabulka č. 3 Souhrn změn výdajového rámce na rok 2018

		2018
Konsolidovaný výdajový rámec dle usnesení vlády ČR č. 314/2017		<i>mld. Kč</i> 1 394,0
Změna hotovostních příjmů státního rozpočtu a státních fondů *	+	<i>mld. Kč</i> 48,5
Cyklická složka změny hotovostních příjmů státního rozpočtu a státních fondů	-	<i>mld. Kč</i> 1,9
Změna odhadu příjmů z fondů Evropské unie a finančních mechanismů	+	<i>mld. Kč</i> 0,2
Upravený konsolidovaný výdajový rámec státního rozpočtu a státních fondů (po zaokrouhlení)		<i>mld. Kč</i> 1 441,0

**) Míno příjmy z EU a finančních mechanismů.*

Z návrhu příjmů a výdajů kapitol státního rozpočtu a státních fondů na rok 2018 vyplývá, že konsolidovaný střednědobý výdajový rámec pro státní rozpočet a státní fondy činí 1 397 mld. Kč a je v souladu se schválenou Rozpočtovou strategií sektoru veřejných institucí na roky 2018 - 2020 podle zákona o pravidlech rozpočtové odpovědnosti a podle zákona o rozpočtových pravidlech.

2. Souhrnné údaje o příjmech, výdajích a saldu státního rozpočtu

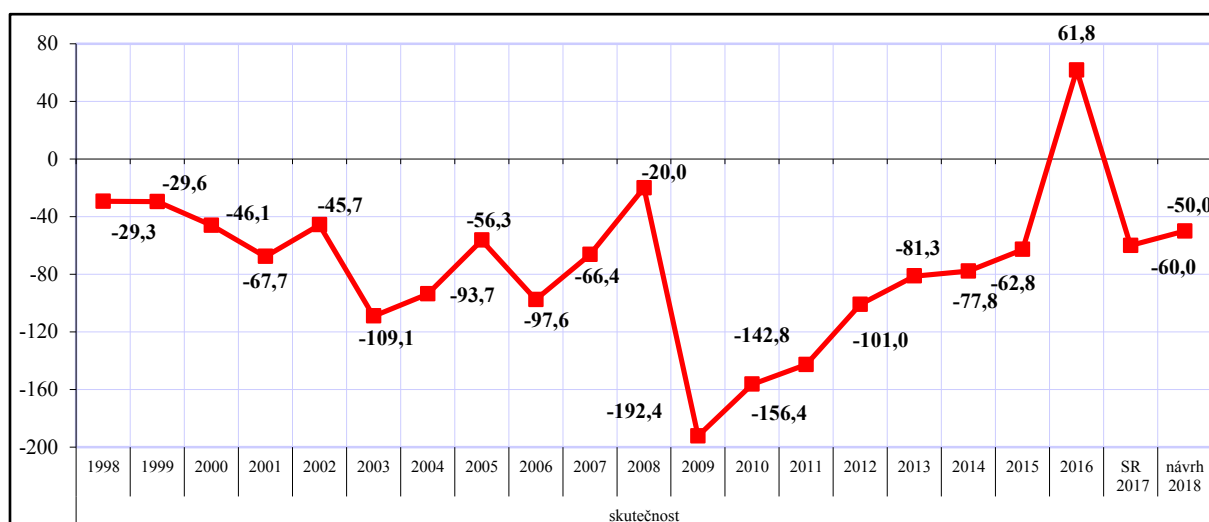
Základní charakteristiky státního rozpočtu na rok 2018 lze vyjádřit takto:

- **příjmy** státního rozpočtu v roce 2018 dosáhnou výše **1 314,5 mld. Kč**, což je o 65,2 mld. Kč více oproti schválenému rozpočtu na rok 2017,
- **výdaje** státního rozpočtu v roce 2018 dosáhnou **1 364,5 mld. Kč**, meziročně se zvýší o 55,2 mld. Kč,
- **saldo** státního rozpočtu v roce 2018 dosáhne **-50 mld. Kč**, což představuje pokles o 10 mld. Kč ve srovnání se schváleným rozpočtem na rok 2017.

Tabulka č. 4 Základní ukazatele státního rozpočtu v letech 2014 až 2018 (v mld. Kč)

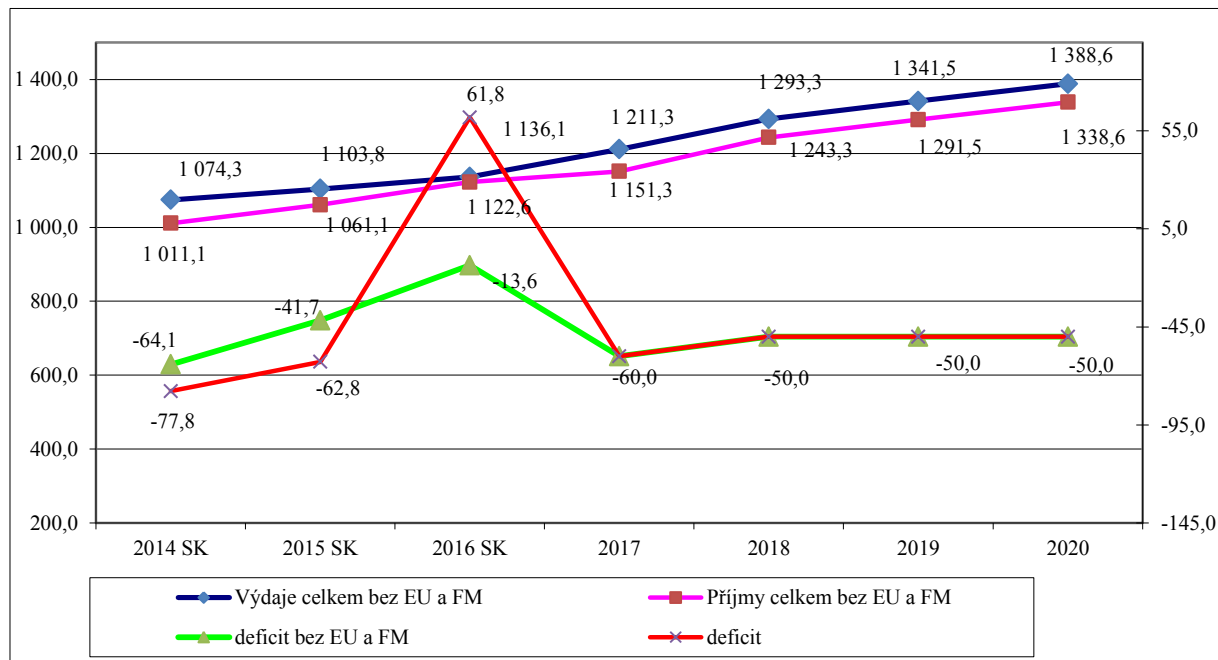
ukazatel	skutečnost 2014	skutečnost 2015	skutečnost 2016	schválený rozpočet 2017	návrh 2018	index 2018/2017	rozdíl 2018-2017
	1	2	3	4	5	6=5/4	7=5-4
příjmy státního rozpočtu	1 133,8	1 234,5	1 281,6	1 249,3	1 314,5	105,2	65,2
výdaje státního rozpočtu	1 211,6	1 297,3	1 219,8	1 309,3	1 364,5	104,2	55,2
saldo státního rozpočtu	-77,8	-62,8	61,8	-60,0	-50,0	83,3	10,0

Graf č. 1 Vývoj deficitu státního rozpočtu v letech 1998 až 2018 (v mld. Kč)



Vývoj základních parametrů státního rozpočtu bez EU a FM v porovnání s deficitem s EU a FM dokládá následující graf.

Graf č. 2 Vývoj základních parametrů státního rozpočtu (bez EU a FM) v porovnání s deficitem s EU a FM (v mld. Kč)



Základní charakteristiky státního rozpočtu podle rozpočtové skladby (druhovému a odvětvovému třídění) jsou uvedeny v tabulce č. 3 a 4.

Tabulka č. 5 Základní bilance státního rozpočtu (v mld. Kč)

ukazatel	skutečnost 2014	skutečnost 2015	skutečnost 2016	státní rozpočet 2017	státní rozpočet 2018	rozdíl 2018-2017	index 2018/2017 *)	skuteč. 2014 podíl na celkových příjmech / výdajích v % *)	skuteč. 2015 podíl na celkových příjmech / výdajích v % *)	skuteč. 2016 podíl na celkových příjmech / výdajích v % *)	SR 2017 podíl na celkových příjmech / výdajích v % *)	SR 2018 podíl na celkových příjmech / výdajích v % *)
Daňové příjmy celkem	952,5	1 002,1	1 071,5	1 112,8	1 219,2	106,4	109,6	84,0	81,2	83,6	89,1	92,8
v tom: příjmy z daní a poplatků	569,6	597,3	643,0	665,0	722,3	57,3	108,6	50,2	48,4	50,2	53,2	54,9
pojistné na soc. zabezpečení	382,9	404,8	428,5	447,8	496,9	49,1	111,0	33,8	32,8	33,4	35,8	37,8
Nedaňové a kapitálové příjmy, přijaté transfery	181,3	232,4	210,1	136,5	95,3	-41,2	69,8	16,0	18,8	16,4	10,9	7,2
Příjmy celkem	1 133,8	1 234,5	1 281,6	1 249,3	1 314,5	65,2	105,2	100,0	100,0	100,0	100,0	100,0
Sociální dávky (bez souvisejících výdajů)	496,0	506,4	513,1	530,5	557,9	27,4	105,2	40,9	39,0	42,1	40,5	40,9
Platy zaměstnanců, ostatní platby za provedenou práci a povinné pojistné placené zaměstnavatelem	96,5	104,1	109,8	118,7	133,6	14,9	112,5	8,0	8,0	9,0	9,1	9,8
Úroky a ostatní finanční výdaje	56,0	53,3	40,7	46,5	45,9	-0,6	98,8	4,6	4,1	3,3	3,5	3,4
Ostatní neinvestiční nákupy a související výdaje OSS	56,8	63,7	59,1	72,8	75,0	2,2	103,0	4,7	4,9	4,8	5,6	5,5
Neinvestiční transfery veřejným rozpočtům územní úrovně	112,1	117,5	122,8	128,7	149,0	20,3	115,7	9,3	9,1	10,1	9,8	10,9
Neinvestiční transfery neziskovým apod. organizacím	13,3	10,4	11,4	13,6	11,8	-1,8	86,6	1,1	0,8	0,9	1,0	0,9
Neinvestiční transfery příspěvkovým apod. organizacím	58,9	59,3	58,7	62,5	67,9	5,4	108,7	4,9	4,6	4,8	4,8	5,0
Neinvestiční transfery veřejným rozpočtům ústřední úrovně	105,6	105,7	109,5	107,2	105,4	-1,8	98,3	8,7	8,1	9,0	8,2	7,7
Neinvestiční transfery a související platby do zahraničí	42,9	39,8	42,5	42,7	46,6	3,9	109,1	3,5	3,1	3,5	3,3	3,4
Neinvestiční transfery podnikatelským subjektům	41,2	39,1	44,2	49,3	46,0	-3,3	93,4	3,4	3,0	3,6	3,8	3,4
Náhrady placené obyvatelstvu a ostatní neinvestiční transfery obyvatelstvu	13,4	14,1	15,2	16,6	15,7	-0,9	94,8	1,1	1,1	1,3	1,3	1,1
Převody vlastním fondům	0,7	0,8	1,2	1,7	1,9	0,2	113,0	0,1	0,1	0,1	0,1	0,1
Neinvestiční půjčené prostředky	0,0	0,0	0,0	0,0	0,0	0,0	166,7	0,0	0,0	0,0	0,0	0,0
Ostatní běžné výdaje	6,7	7,5	7,3	14,6	18,0	3,4	123,2	0,5	0,6	0,6	1,1	1,3
Běžné výdaje celkem	1 100,1	1 121,7	1 135,5	1 205,4	1 274,7	69,3	105,7	90,8	86,5	93,1	92,1	93,4
Kapitálové výdaje celkem	111,5	175,6	84,3	103,9	89,8	-14,1	86,5	9,2	13,5	6,9	7,9	6,6
Výdaje celkem	1 211,6	1 297,3	1 219,8	1 309,3	1 364,5	55,2	104,2	100,0	100,0	100,0	100,0	100,0
Schodek	-77,8	-62,8	61,8	-60,0	-50,0	10,0	83,3					
Financování:												
Zvýšení stavu státních dluhopisů	79,7	80,2	-61,5	60,4	50,5	-9,9						
Změna stavu na účtech státních finančních aktiv	-2,3	-17,4	-0,3	-0,4	-0,5	-0,1						
Zvýšení stavu přijatých dlouhodobých úvěrů	0,4	0,0	0,0	0,0	0,0	0,0						
Součet financování	77,8	62,8	-61,8	60,0	50,0	-10,0						

*) počítáno z údajů v Kč

Tabulka č. 6 Odvětvové členění výdajů (v mld. Kč)

oddíl dle rozpočtové skladby	u k a z a t e l	skutečnost 2014	skutečnost 2015	skutečnost 2016	státní rozpočet 2017	státní rozpočet 2018	rozdíl	index 2018/2017 v % *)	podíl v % na celkových výdajích rok 2014	podíl v % na celkových výdajích rok 2015	podíl v % na celkových výdajích rok 2016	podíl v % na celkových výdajích rok 2017	podíl v % na celkových výdajích rok 2018
10	Zemědělství, lesní hospodářství a rybníctví	46,7	46,5	52,1	52,1	49,0	-3,1	94,1	3,9	3,6	4,3	4,0	3,6
21	Průmysl, stavebnictví, obchod a služby	45,2	56,7	36,6	43,7	41,3	-2,4	94,5	3,7	4,4	3,0	3,3	3,1
22	Doprava	44,9	76,4	56,9	57,2	54,7	-2,5	95,8	3,7	5,9	4,7	4,4	4,0
23	Vodní hospodářství	12,6	14,4	3,9	1,5	2,0	0,5	131,7	1,0	1,1	0,3	0,1	0,2
24	Spoje	0,6	0,7	0,7	1,4	1,3	-0,1	89,0	0,1	0,1	0,1	0,1	0,1
25	Všeobecné hospodářské záležitosti a ostatní ekon. funkce	6,9	7,0	7,2	7,8	7,8	0,0	99,5	0,6	0,5	0,6	0,6	0,6
31+32	Vzdělávání a školské služby	127,3	130,8	132,9	141,0	162,8	21,8	115,5	10,5	10,1	10,9	10,8	11,9
33	Kultura, církev a sdělovací prostředky	11,6	12,1	12,4	13,5	13,9	0,4	103,0	1,0	0,9	1,0	1,0	1,0
34	Tělovýchova a zájmová činnost	3,8	3,3	4,1	5,9	6,2	0,3	104,9	0,3	0,3	0,3	0,5	0,5
35	Zdravotnictví	68,2	71,0	71,9	75,1	79,4	4,3	105,8	5,6	5,5	5,9	5,7	5,8
36	Bydlení, komunální služby a územní rozvoj	24,5	32,7	20,4	19,8	9,3	-10,5	46,7	2,0	2,5	1,7	1,5	0,7
37	Ochrana životního prostředí	19,7	20,1	7,0	17,2	13,8	-3,4	80,5	1,6	1,6	0,6	1,3	1,0
38	Ostatní výzkum a vývoj	21,9	23,6	17,6	24,6	23,7	-0,9	96,0	1,8	1,8	1,4	1,9	1,7
39	Ostatní činnosti související se službami pro obyvatelstvo	0,0	0,0	0,1	0,1	0,0	-0,1	63,5	0,0	0,0	0,0	0,0	0,0
41	Dávky a podpory v sociálním zabezpečení	495,4	506,7	513,4	536,1	564,8	28,7	105,3	40,9	39,1	42,1	40,9	41,4
42	Politika zaměstnanosti	20,9	23,2	20,9	18,5	16,3	-2,2	87,9	1,7	1,8	1,7	1,4	1,2
43	Sociální služby a společné činnosti v sociálním zabezpečení a politice zaměstnanosti	27,7	27,5	28,9	30,6	32,8	2,2	107,2	2,3	2,1	2,4	2,3	2,4
51	Obrana	31,8	37,6	36,2	43,4	49,4	6,0	113,8	2,6	2,9	3,0	3,3	3,6
52	Civilní připravenost na krizové stavy	2,2	2,2	2,4	2,8	2,8	0,0	97,6	0,2	0,2	0,2	0,2	0,2
53	Bezpečnost a veřejný pořádek	37,2	41,8	40,1	43,5	50,5	7,0	116,1	3,1	3,2	3,3	3,3	3,7
54	Právní ochrana	20,6	23,4	23,4	25,2	27,2	2,0	107,9	1,7	1,8	1,9	1,9	2,0
55	Požární ochrana a integrovaný záchranný systém	7,6	10,1	8,8	8,7	10,0	1,3	115,1	0,6	0,8	0,7	0,7	0,7
61	Státní moc, státní správa, územní samospráva a politické strany	65,0	62,3	65,9	70,6	75,5	4,9	106,9	5,4	4,8	5,4	5,4	5,5
62	Jiné veřejné služby a činnosti	3,3	4,0	5,2	5,7	5,8	0,1	103,2	0,3	0,3	0,4	0,4	0,4
63	Finanční operace	56,4	53,6	41,1	46,8	46,5	-0,3	99,4	4,7	4,1	3,4	3,6	3,4
64	Ostatní činnosti	9,6	9,6	9,7	16,5	17,7	1,2	107,8	0,8	0,7	0,8	1,3	1,3
	C e l k e m	1 211,6	1 297,3	1 219,8	1 309,3	1 364,5	55,2	104,2	100,0	100,0	100,0	100,0	100,0

*) počítáno z údajů v Kč

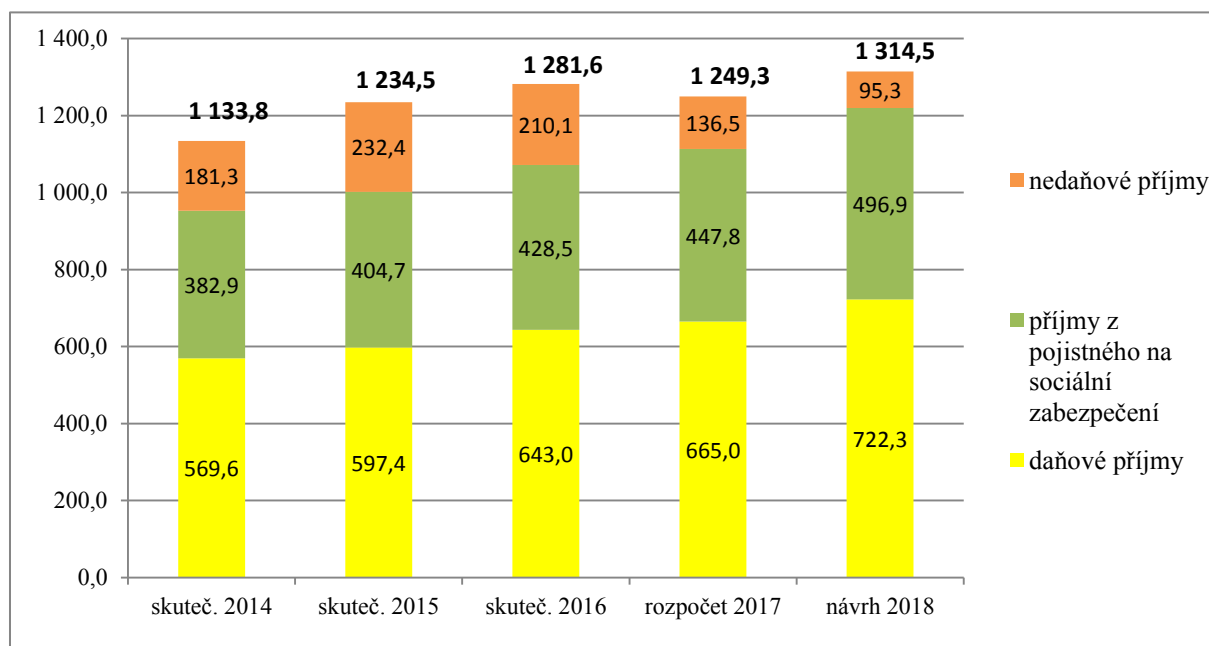
3. Detailní pohled na příjmy

Ve státním rozpočtu na rok 2018 by celkové rozpočtové příjmy měly dosáhnout objemu 1 314,5 mld. Kč. Při meziročním srovnání celkových příjmů státního rozpočtu očištěných o vliv příjmů z rozpočtu EU a FM dochází k nárůstu příjmů o 92 mld. Kč.

Tabulka č. 7 Příjmy státního rozpočtu (v mld. Kč)

ukazatel	skutečnost 2014	skutečnost 2015	skutečnost 2016	schválený rozpočet 2017	návrh 2018	index 2018/2017 v %	rozdíl 2018-2017
	1	2	3	4	5	6=5/4	7=5-4
celkové příjmy SR vč. příjmů z rozpočtu EU a FM	1 133,8	1 234,5	1 281,6	1 249,3	1 314,5	105,2	65,2
vliv příjmů z rozpočtu EU a FM (vč. účetní operace v rámci PRV)	122,8	173,4	159,0	98,0	71,2	72,7	-26,8
celkové příjmy SR bez příjmů z rozpočtu EU a FM	1 011,0	1 061,1	1 122,6	1 151,3	1 243,3	108,0	92,0

Graf č. 3 Struktura příjmů státního rozpočtu (v mld. Kč)



3.1. Daňové příjmy

3.1.1. Vývoj daňové kvóty

Jednoduchá daňová kvóta zahrnuje pouze daňové příjmy veřejných rozpočtů, které se jako daně skutečně označují. Naproti tomu složená daňová kvóta zahrnuje kromě výše zmíněných daňových příjmů i příjmy z povinného pojistného na sociální zabezpečení a příspěvek na státní politiku zaměstnanosti a také příjmy z povinného pojistného na zdravotní pojištění. Tato kvóta je komplexnějším ukazatelem daňového zatížení.

Pro všechny metodiky výpočtů daňových kvót je společné, že jmenovatelem vždy zůstává hodnota nominálního HDP a liší se tedy pouze hodnoty v čitateli podle toho, co jednotlivé metodiky definují jako daňové příjmy. Daňové příjmy v čitateli mohou být na hotovostním nebo na aktuálním principu. Aktuální princip je založen na tom, že příjmy jsou evidovány v době, kdy nastaly ekonomické skutečnosti, které zavedly příčinu zdanění, a nikoli v okamžiku, kdy jsou peníze přijaty na účet.

Národní metodika dle rozpočtové skladby je založena na hotovostním základě, stejně jako státní rozpočet a vychází z rozpočtové skladby daňových příjmů platných v ČR.

Tabulka č. 8 Vývoj daňové kvóty dle rozpočtové skladby v ČR (v %)

	2014	2015	2016	2017	2018	2019	2020
jednoduchá daňová kvóta v %	18,6	18,3	19,1	19,4	19,6	19,4	19,2
složená daňová kvóta v %	33,1	32,6	33,6	34,0	34,4	34,2	34,0

3.1.2. Celková predikce daňových příjmů

Aktuální odhady daňových příjmů jsou založeny na aktualizované makroekonomické predikci Ministerstva financí z července 2017 na základě dat k 5.9.2017. Při zpracování odhadu daňových příjmů byla zohledněna i současná ekonomická situace v České republice.

Tabulka č. 9 Daňové příjmy (v mld. Kč)

daňový příjem	2014	2015	2016	2017			2018		
	skutečnost			schválený rozpočet	oček. skut.	rozdíl	výhled	návrh	rozdíl
	1	2	3	4	5	6=5-4	7	8	9=8-5
DPH	230,2	236,6	245,7	258,2	270,2	12,0	271,1	280,9	10,7
Spotřební daně	132,0	141,0	148,4	149,1	149,8	0,7	151,5	152,8	3,0
v tom: minerální oleje	72,8	75,2	78,8	78,4	79,5	1,1	79,4	81,9	2,4
energetické daně	2,8	2,8	3,0	2,7	3,0	0,3	2,7	3,2	0,2
ostatní	56,4	63,0	66,6	68,0	67,3	-0,7	69,4	67,7	0,4
Daně z příjmů	187,6	202,7	224,2	234,6	243,0	8,4	243,7	263,8	20,8
v tom: DPPO	89,4	99,6	111,2	114,2	114,2	0,0	113,6	118,4	4,2
DPFO ze závislé činnosti	87,6	91,2	98,6	105,1	112,2	7,1	112,0	127,9	15,7
DPFO zvláštní sazba	10,0	10,6	10,9	10,1	10,7	0,6	10,1	10,7	0,0
DPFO z příznání	0,6	1,3	3,5	5,2	5,9	0,7	8,0	6,8	0,9
Majetkové daně / Daň z nabytí nemovitých věcí	9,4	6,8	12,5	11,6	12,2	0,6	11,5	12,0	-0,2
Ostatní daně a poplatky	4,4	4,2	4,4	3,7	3,7	0,0	4,3	4,3	0,6
Poplatky za znečištění životního prostředí (odvody na jaderný účet)	1,5	1,4	1,2	1,6	1,6	0,0	1,6	1,6	0,0
Odvod za el. ze slunečního záření	2,0	1,9	1,9	1,9	1,9	0,0	1,9	1,9	0,0
Odvod za odnětí půdy	0,1	0,2	0,3	0,1	0,1	0,0	0,2	0,2	0,1
Odvod z loterií/ daň z hazardu	2,4	2,6	4,4	4,2	5,0	0,8	4,2	4,8	-0,2
Daňové příjmy celkem	569,6	597,4	643,0	665,0	687,5	22,5	690,0	722,3	34,8

3.1.3. Daň z přidané hodnoty

V roce 2018 předpokládáme inkaso DPH na úrovni státního rozpočtu ve výši 280,9 mld. Kč. Růst inkasa bude způsoben především pozitivním ekonomickým vývojem, projeví se zde také pozitivní dopad opatření zavedených v předchozích letech, zejména kontrolního hlášení a náběh 3. a 4. fáze elektronické evidence tržeb. V rámci 3. fáze elektronické evidence se jedná například o svobodná povolání, dopravu a zemědělství. V rámci 4. fáze dojde k zahrnutí vybraných řemesel a výrobních činností do elektronické evidence tržeb. Postupně rostoucí náběh dopadů u kontrolního hlášení je dán i efektivnějším plánováním kontrol a s tím souvisejícími preventivními účinky tohoto opatření. Konzervativní předpokládaný dopad zavedení kontrolního hlášení na inkaso DPH v roce 2018 činí minimálně 11,7 mld. Kč (srovnání oproti stavu, kdy by toto opatření nebylo zavedeno) a předpokládaný rozpočtový

dopad elektronické evidence tržeb včetně snížení sazby DPH pro restaurace a pohostinství činí nejméně 5,1 mld. Kč. Na inkaso DPH bude mít vliv také plánované navýšení platů státních zaměstnanců.

Naopak negativně se do inkasa roku 2018 projeví prvně už celoroční dopad přesunu novin a časopisů do druhé snížené sazby DPH, který způsobí snížení inkasa o 0,4 mld. Kč. Negativní vliv na inkaso DPH bude mít také změna režimu DPH u provozovatelů rozhlasového a televizního vysílání, kterým nově vznikne nárok na odpočet daně. Dopad tohoto opatření je predikován ve výši -0,4 mld. Kč. Státní rozpočet počítá také už s navrhovanou změnou rozpočtového určení daní ve prospěch obcí, které bude znamenat snížení státního výnosu DPH o 9,1 mld. Kč.

3.1.4. Spotřební daně

Příjem státního rozpočtu v oblasti minerálních olejů bude v roce 2018 činit 81,9 mld. Kč. Predikovaný ekonomický vývoj se pozitivně promítne do výše inkasa této daně, proti jeho výraznějšímu nárůstu však působí opatření zavádějící vracení daně za tzv. zelenou naftu i pro živočišnou prvovýrobu, která se pro rok 2018 promítne (vzhledem k posunu účinnosti zákona v roce 2017) již v plné výši. Ačkoliv toto opatření mělo vyrovnat špatné výsledky zemědělství v minulých letech je zřejmé, že zemědělství vykazuje dle dat ČSÚ meziročně stále lepší výsledky.

Odhadovaná výše inkasa spotřební daně z tabákových výrobků v roce 2018 dosáhne 55,5 mld. Kč. Inkaso je pozitivně ovlivněno zvýšením sazeb daně k 1. 1. 2018. Tento pozitivní vliv na výši inkasa daně bude však částečně utlumen dopadem zákona o ochraně zdraví před škodlivými účinky návykových látek (tzv. protikuřácký zákon), který by měl mít za důsledek snížení spotřeby tabákových výrobků. Ačkoliv je tento zákon účinný již od června roku 2017, plně se jeho důsledek promítne až v roce 2018.

Inkaso ostatních spotřebních daní nevykazuje meziročně výrazné výkyvy a rozpočtovaná částka nebyla v následujících případech ovlivněna legislativními či jinými výraznými změnami. Inkaso spotřební daně z piva je na rok 2018 odhadováno ve výši 4,7 mld. Kč. Předpokládané inkaso spotřební daně z lihu v roce 2018 dosáhne 7,2 mld. Kč. V případě vína bude v roce 2018 činit inkaso této daně 0,3 mld. Kč. V oblasti energetických daní, tj. daň z elektřiny, zemního plynu a pevných paliv, je v roce 2018 očekáván příjem státního rozpočtu ve výši 3,2 mld. Kč.

3.1.5. Daň z příjmů právnických osob

Inkaso DPPO v roce 2018 předpokládáme ve výši 118,4 mld. Kč. Inkaso bude meziročně pozitivně ovlivněno dopadem zavedení elektronické evidence tržeb, a to na úrovni státního rozpočtu v odhadované výši cca 1,1 mld. Kč. Naopak na inkaso v roce 2018 bude mít negativní vliv změna v oblasti odepisování majetku svěřeného územním samosprávným celkem do správy příspěvkové organizaci, u které je očekáván negativní dopad ve výši 0,1 mld. Kč.

3.1.6. Daň z příjmů fyzických osob

V roce 2018 je předpoklad odhadu celkového inkasa u této daně ve výši cca 145,4 mld. Kč. Inkaso daně placené plátcí je predikováno ve výši 127,9 mld. Kč. Vzhledem k tomu, že zvýšení daňového zvýhodnění na druhé a další dítě od roku 2017 nebylo účinné od začátku roku, očekáváme, že v roce 2018 bude zpětně v rámci ročního vyrovnání generován dodatečný negativní dopad. Celkový negativní dopad z titulu zvýšení daňového zvýhodnění na druhé a další dítě tak v roce 2018 předpokládáme ve výši cca 1,1 mld. Kč. Zároveň od roku 2018 dojde k dalšímu zvýšení daňového zvýhodnění na první dítě, což se na státním rozpočtu projeví negativně ve výši 1,1 mld. Kč. Dále se předpokládá negativní dopad ve výši 0,2 mld. Kč z titulu umožnění provozování činnosti výkonných letců na základě smlouvy podle občanského zákoníku a z titulu úpravy nezdanitelných částí pro dárce krve a krvetvorných buněk ve výši 0,1 mld. Kč. Negativní dopad na inkaso v odhadované výši 0,7 mld. Kč se projeví v roce 2018 i z titulu zvýšení limitů při využití odpočtu od základu daně na penzijní či životní pojištění.

Pozitivní efekt na inkaso bude mít zvýšení prostředků na platy ve veřejném sektoru.

Inkaso daně placené poplatníky (DPFO z příznání) na úrovni státního rozpočtu pro rok 2018 je odhadováno ve výši 6,8 mld. Kč. Pozitivní vliv na výši inkasa bude mít zavedení elektronické evidence tržeb (EET) v odhadované výši 2,7 mld. Kč. Výše tohoto pozitivního dopadu je snížena vlivem zavedení nové jednorázové slevy pro poplatníka evidujícího tržby. V dalších letech počítáme s vyšším pozitivním dopadem z EET díky tomu, že budou spuštěny i další fáze EET. Zvýšení daňového zvýhodnění na druhé a další dítě od roku 2017 bude mít v roce 2018 negativní dopad ve výši 0,3 mld. Kč. Negativní vliv předpokládáme i z titulu navrácení možnosti uplatnit slevu na druhého z manželů a daňového zvýhodnění na děti v případě uplatnění paušálních výdajů při jejich současném zastropování, a to ve výši

1,4 mld. Kč. Negativní dopad na inkaso ve výši 0,3 mld. Kč se projeví v roce 2018 i z titulu zvýšení limitů při využití odpočtu od základu daně na penzijní či životní pojištění.

Inkaso daně vybírané srážkou je pro rok 2018 odhadnuto na 10,7 mld. Kč.

3.1.7. Daň z nabytí nemovitých věcí

V letech 2018 až 2020 se aktuálně nepočítá s žádnými legislativními změnami, které by měly mít zásadní dopad na inkaso daně z nabytí nemovitých věcí. Na vývoj autonomního inkasa tak bude mít vliv pouze předpokládaná pozvolná stagnace realitního trhu. Inkaso pro rok 2018 je odhadováno na úrovni 12,0 mld. Kč.

3.1.8. Odvod z elektřiny ze slunečního záření

Pro roky 2018 až 2020 nejsou aktuálně plánovány žádné legislativní změny, které by měly bezprostřední vliv na inkaso odvodu. V roce 2018 je predikce výše odvodu z elektřiny vyrobené ze slunečního záření na úrovni 1,9 mld. Kč.

3.1.9. Daň z hazardu

V letech 2018 až 2020 se aktuálně nepočítá s žádnými legislativními změnami, které by měly mít zásadní dopad na inkaso daně. Pro rok 2018 je inkaso odhadováno na úrovni 4,8 mld. Kč.

3.1.10. Ostatní daně a poplatky

Ostatní daně a poplatky jsou rozpočtovány ve výši 4,3 mld. Kč. Jedná se zejména o příjmy z prodeje kolků ve výši 1 mld. Kč, odvody nahrazující zaměstnávání občanů se změněnou pracovní schopností ve výši 0,6 mld. Kč a příjmy ze správních poplatků ve výši 1,4 mld. Kč. Součástí těchto příjmů jsou i poplatky na činnost správních úřadů (podseskupení položek rozpočtové skladby 137). Jedná se o poplatek na činnost Energetického regulačního úřadu podle novely energetického zákona (téměř 0,3 mld. Kč) a dále poplatky Státnímu úřadu pro jadernou bezpečnost (udržovací poplatek podle atomového zákona 0,2 mld. Kč).

V souvislosti s přijetím novely horního zákona č. 89/2016 Sb. došlo od roku 2017 k zásadním změnám při stanovení výše povinnosti úhrady z dobývacího prostoru a úhrady z vydobytých nerostů a ve způsobu rozdělování výnosu úhrad z vydobytých nerostů. Příjmy z těchto úhrad jsou součástí daňových příjmů (týká se kapitol Ministerstva životního prostředí, Ministerstva průmyslu a obchodu a Českého báňského úřadu – v roce 2018 celkem 0,73 mld. Kč, v roce 2017 celkem 0,15 mld. Kč).

Poplatky za uložení odpadů rozpočtované ve výši 1,55 mld. Kč se týkají odvodů od původců radioaktivních odpadů na jaderný účet (viz příjmy kapitoly Operace státních finančních aktiv).

3.1.11. Daňové a celní nedoplatky

Vývoj daňových a celních nedoplatků v období 2012 až 2016 je uveden v příloze č. 4 této zprávy.

3.1.12. Kvantifikace daňových úlev v České republice za roky 2013 a 2014

Kvantifikace daňových úlev v České republice za roky 2013 a 2014 je uvedena v příloze č. 5 této zprávy.

3.2. Příjmy z pojistného na sociální zabezpečení a příspěvku na státní politiku zaměstnanosti

Odhad příjmů z pojistného je založen na aktualizaci schváleného výhledu příjmů z pojistného na rok 2018 ve vazbě na vývoj očekávaného inkasa v roce 2017 a s využitím aktualizované predikce makroekonomických ukazatelů z července 2017 na základě dat k 5. 9. 2017, zejména vyšší dynamiky meziročního růstu objemu mezd a platů pro rok 2017 (6,6 %) a rok 2018 (6,8 %), ve které se promítá jak růst zaměstnanosti, tak i růst průměrného pracovního příjmu. Nepatrný vliv na snížení odvodů pojistného se předpokládá s legislativní účinností a praktickou aplikací otcovské dávky a zavedení pečovatelského volna (ošetřovného) v systému nemocenského pojištění. V odhadu příjmů z pojistného se přiměřeně promítá rozpočtované zvýšení platů a změny v počtech zaměstnanců vládního sektoru, včetně ozbrojených složek státu.

Sazby povinného odvodu pojistného se pro rok 2018 nemění a činí za zaměstnance 31,5 %, v tom zaměstnanci odvádí na důchodové pojištění 6,5 % ze mzdy a zaměstnavatelé 25 % z úhrnu vyměřovacích základů zaměstnanců na všechny tři složky sociálního zabezpečení (na důchodové pojištění, nemocenské pojištění a státní politiku zaměstnanosti). OSVČ povinně odvádí ze zákonem stanoveného vyměřovacího základu 29,2 % na důchodové pojištění a na státní politiku zaměstnanosti. Maximální roční základ pro odvod pojistného zůstává na úrovni 48 násobku průměrné měsíční mzdy. S ohledem na zákonnou diverzifikaci správy pojistného jsou příjmy z pojistného rozpočtovány v kapitolách Ministerstva práce a sociálních věcí,

Ministerstva obrany, Ministerstva vnitra, Ministerstva financí (celní správa), Ministerstva spravedlnosti (Vězeňská služba) a Generální inspekce bezpečnostních sborů.

Na základě těchto kritérií je odhad celkových příjmů z povinných odvodů pojistného pro rok 2018 ve výši 496,9 mld. Kč o 49,1 mld. Kč vyšší než je rozpočtováno pro 2017 (o 11 %). Proti očekávanému vyššímu inkasu příjmů v roce 2017 činí zvýšení přes 34,3 mld. Kč (o 7,4 %). Z odhadu celkových příjmů z pojistného připadá na pojistné důchodového pojištění 443,7 mld. Kč, tj. 89,3 %.

Tabulka č. 10 Pojistné na sociální zabezpečení hrazené povinně (v mld. Kč)

ukazatel	2014	2015	2016	2017		2018 návrh	indexy v %	
	skutečnost			schválený rozpočet	oček. skut.		2018 /SR 2017	2018/oč.sk. 2017
příjmy z pojistného celkem	382,9	404,8	428,5	447,8	462,6	496,9	111,0	107,4
z toho: na důchodové pojištění	341,9	361,4	383,1	398,1	413,1	443,7	111,5	107,4

Příjmy z pojistného tvoří 39,9 % celkových příjmů státního rozpočtu (bez příjmů z EU a FM). Pokud se rozpočtované údaje a předpoklady v roce 2018 reálně naplní, příjmy z pojistného na důchodové pojištění budou dostačující na pokrytí výdajů na důchody a na správní výdaje důchodové služby, resp. odhad výpočtem podle vyhlášky dokonce ukazuje převýšení příjmů nad výdaji důchodového pojištění ve státním rozpočtu ve výši 3,1 mld. Kč.

3.3. Ostatní příjmy

Přehled o ostatních příjmech státního rozpočtu (bez příjmů kapitoly Operace státních finančních aktiv – viz samostatná část zprávy) je uveden v tabulce:

Tabulka č. 11 Vývoj ostatních příjmů (v mil. Kč)

ukazatel	skut. 2014	skut. 2015	skut. 2016	SR 2017	návrh 2018	index 2018/2017 v %
nedaňové příjmy	41 130	37 701	33 392	15 509	16 039	103,4
kapitálové příjmy	3 981	6 945	6 525	7 730	7 647	98,9
přijaté transfery	134 405	185 881	169 710	112 624	71 230	63,2
<i>z toho příjmy z rozpočtu EU a FM</i>	<i>122 202</i>	<i>171 772</i>	<i>158 983</i>	<i>97 066</i>	<i>70 217</i>	<i>72,3</i>
celkem	179 516	230 527	209 627	135 863	94 916	69,9

Nedaňové příjmy, kapitálové příjmy a přijaté transfery (bez kapitoly OSFA) jsou rozpočtovány pro rok 2018 ve výši 94,9 mld. Kč. Ve srovnání se státním rozpočtem na rok 2017 jsou o 40,9 mld. Kč nižší, přičemž současně dochází i ke změně struktury těchto příjmů.

3.3.1. Nedaňové příjmy

Nedaňové příjmy tvoří především příjmy jednotlivých kapitol za služby, které poskytují veřejnosti. Dále to jsou přijaté vratky dotací, pokuty a jiné sankční platby, příjmy z prodeje nekapitálového majetku, přijaté splátky návratných finančních výpomocí a ostatní příjmy.

U tohoto druhu příjmů se předpokládá oproti roku 2017 zvýšení celkového objemu o 0,5 mld. Kč, tj. na částku 16 mld. Kč. Odhady jednotlivých položek vycházejí z těchto předpokladů:

- celková výše příjmů z vlastní činnosti se rozpočtuje ve výši necelých 1,9 mld. Kč, tj. o 0,3 mld. Kč méně než v roce 2017. Snížení příjmů se týká zejména kapitoly Český telekomunikační úřad, kdy se podle nařízení vlády č. 43/2017 Sb., kterým se mění nařízení vlády č. 153/2005 Sb., o stanovení způsobu a výše tvorby prostředků radiokomunikačního účtu a způsobu jejich čerpání, změnila výše převáděných prostředků na radiokomunikační účet z původní výše 6 % vybraných poplatků za využívání rádiových kmitočtů na radiokomunikační účet na 30 %;
- odvody organizací jsou rozpočtovány ve výši 5,1 mld. Kč, tj. o 0,2 mld. Kč více než v roce 2017. Součástí rozpočtu je zejména odvod přebytku z provozu zákonného pojištění odpovědnosti zaměstnavatele za škodu způsobenou při pracovním úrazu anebo nemoci z povolání (podle ustanovení zákona č. 262/2006 Sb. a v návaznosti na platné sazby tohoto pojistného) ve výši 1,2 mld. Kč (v roce 2017 rovněž částka 1,2 mld. Kč). Dále jsou v této skupině příjmů rozpočtovány převody prostředků z fondů státních podniků do státního rozpočtu. Tyto příjmy činí celkem 3,8 mld. Kč (v roce 2017 částka 3,6 mld. Kč). Odvody jsou rozpočtovány v kapitole Ministerstva obrany ve výši 0,2 mld. Kč, v kapitole Ministerstva zemědělství ve výši 3,5 mld. Kč a v kapitole Ministerstva dopravy ve výši 0,1 mld. Kč;
- příjmy z úroků a realizace finančního majetku se rozpočtují ve výši 0,46 mld. Kč, tj. na úrovni roku 2017. Součástí jsou i příjmy z dividend v kapitole Ministerstva průmyslu a obchodu (Česká energetická přenosová soustava - ČEPS, a.s.) ve výši 0,4 mld. Kč;

- příjmy ze soudních poplatků (kapitola Ministerstvo spravedlnosti) se rozpočtují ve výši 1,2 mld. Kč, tj. na úrovni roku 2017;
- příjmy ze sankčních plateb se odhadují ve výši 1,4 mld. Kč, tj. o 0,2 mld. Kč více než v roce 2017. Vyšší příjmy oproti roku 2017 rozpočtují kapitoly Ministerstvo financí a Energetický regulační úřad;
- příjmy z dobrovolného pojistného na sociální zabezpečení (kapitola Ministerstvo práce a sociálních věcí) se očekávají ve výši 0,3 mld. Kč tj. na stejné úrovni jako v roce 2017;
- ostatní příjmy (např. příjmy z pronájmu majetku, přijaté vratky transferů, ostatní nedaňové příjmy, příjmy z využívání výhradních práv k přírodním zdrojům) se rozpočtují ve výši 2,9 mld. Kč, tj. o 0,1 mld. Kč méně než v roce 2017.
- v návaznosti na splátkové kalendáře se rozpočtují příjmy ze splátek návratných finančních výpomocí ve výši 0,5 mld. Kč a příjmy ze zahraničních pohledávek ve výši necelých 0,2 mld. Kč. Dále je v kapitole Všeobecná pokladní správa rozpočtován mimořádný příjem ve výši 0,45 mld. Kč, a to vratka trvalé zálohy na depozitním účtu Ministerstva zahraničních věcí, která byla poskytnuta v minulých letech formou půjčky tomuto ministerstvu z kapitoly Všeobecná pokladní správa. Trvalá záloha bude řešena od roku 2018 v rámci rozpočtu výdajů ministerstva, který byl vzhledem k této skutečnosti účelově navýšen.
- příjmy sdílené s Evropskou unií (jedná se o 25 % výnosu z cel, které podle práva Evropské unie zůstávají ponechány členským státům na úhradu nákladů spojených s jejich výběrem) se rozpočtují ve výši 1,6 mld. Kč, tj. v podstatě na stejné úrovni jako v roce 2017.

3.3.2. Kapitálové příjmy

Do této kategorie patří především příjmy z prodeje dlouhodobého majetku. Rozpočtovaná částka činí 7,6 mld. Kč (v roce 2017 ve výši 7,7 mld. Kč). V této částce jsou zahrnuty mj. příjmy z obchodování s povolenkami na emise skleníkových plynů v kapitole Ministerstvo životního prostředí (částka 5,9 mld. Kč pro rok 2018, v roce 2017 částka 5,7 mld. Kč). Pro rok 2018 jsou další kapitálové příjmy rozpočtovány zejména v kapitolách Ministerstvo financí (0,6 mld. Kč), Ministerstvo zemědělství (rok 2018 částka 0,7 mld. Kč) a Ministerstvo obrany (0,3 mld. Kč).

3.3.3. Přijaté transfery

Celková částka přijatých transferů se rozpočtuje ve výši 71,2 mld. Kč, což je o 41,4 mld. Kč méně než bylo v roce 2017. V této kategorii příjmů jsou rozpočtovány příjmy z rozpočtu Evropské unie, příjmy na financování projektů Finančních mechanismů EHP/Norska a ostatní přijaté transfery.

Meziroční snížení přijatých transferů je ovlivněno nižším rozpočtovaným objemem prostředků z rozpočtu Evropské unie a prostředků na financování finančních mechanismů (v roce 2018 rozpočtována částka 70,2 mld. Kč, v roce 2017 rozpočtována částka necelých 97,1 mld. Kč, tj. celkem snížení o 26,8 mld. Kč). Tato problematika je komentována v části č. 5 Finanční vztahy k rozpočtu EU, EHP, Norsku a Švýcarsku této zprávy. V rámci transferů se pro rok 2018 nepočítá s příjmy z privatizačních účtů (v roce 2017 byla rozpočtována částka 14,5 mld. Kč).

V rámci **ostatních přijatých transferů** jsou mj. rozpočtovány v kapitole Ministerstva zemědělství příjmy ze Státního zemědělského intervenčního fondu ve výši téměř 1 mld. Kč, týkající se programů EU realizovaných touto kapitolou.

3.4. Příjmy kapitoly Operace státních finančních aktiv

Rozpočet kapitoly OSFA na rok 2018 počítá s celkovými příjmy ve výši 1 896,5 mil. Kč. Na příjmových operacích kapitoly OSFA se značnou měrou podílejí transfery od nefinančních podniků a korporací ve výši 1 560 mil. Kč, v tom odvody od původců radioaktivních odpadů na jaderný účet ve výši 1 550 mil. Kč a příjmy z likvidace státních podniků ve výši 10 mil. Kč.

Významný podíl na příjmech kapitoly mají i příjmy z úroků a realizace finančního majetku v celkové výši 320 mil. Kč, z toho příjmy z dividend v celkové výši 130 mil. Kč a čisté úrokové výnosy z finančního investování na Jaderném účtu v celkové výši 190 mil. Kč. Snížení těchto úrokových výnosů souvisí se splacením jmenovité hodnoty SDD ČR v roce 2017. Ostatní příjmy této kapitoly tvoří vratky prostředků v předpokládané výši 16,5 mil. Kč.

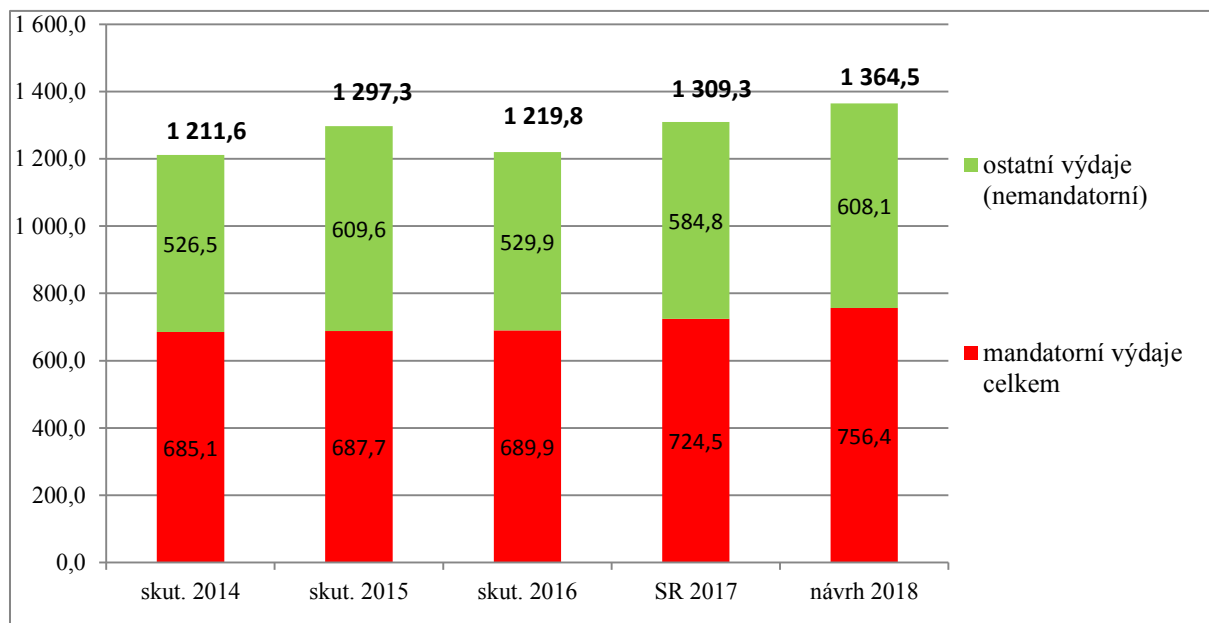
4. Detailní pohled na výdaje

Ve státním rozpočtu na rok 2018 celkové rozpočtové výdaje dosahují objemu 1 364,5 mld. Kč. Při meziročním srovnání celkových výdajů státního rozpočtu bez výdajů krytých příjmy z rozpočtu EU a FM dochází k nárůstu výdajů o 82 mld. Kč.

Tabulka č. 12 Výdaje státního rozpočtu (v mld. Kč)

ukazatel	skutečnost 2014	skutečnost 2015	skutečnost 2016	schválený rozpočet 2017	návrh 2018	index 2018/2017 v %	rozdíl 2018-2017
	1	2	3	4	5	6=5/4	7=5-4
celkové výdaje SR vč. výdajů krytých příjmy z rozpočtu EU a FM	1 211,6	1 297,3	1 219,8	1 309,3	1 364,5	104,2	55,2
vliv EU a FM (vč. účetní operace v rámci PRV)	137,3	193,5	83,8	98,0	71,2	72,7	-26,8
celkové výdaje SR bez výdajů krytých příjmy z rozpočtu EU a FM	1 074,3	1 103,8	1 136,0	1 211,3	1 293,3	106,8	82,0

Graf č. 4 Struktura celkových výdajů státního rozpočtu (v mld. Kč)

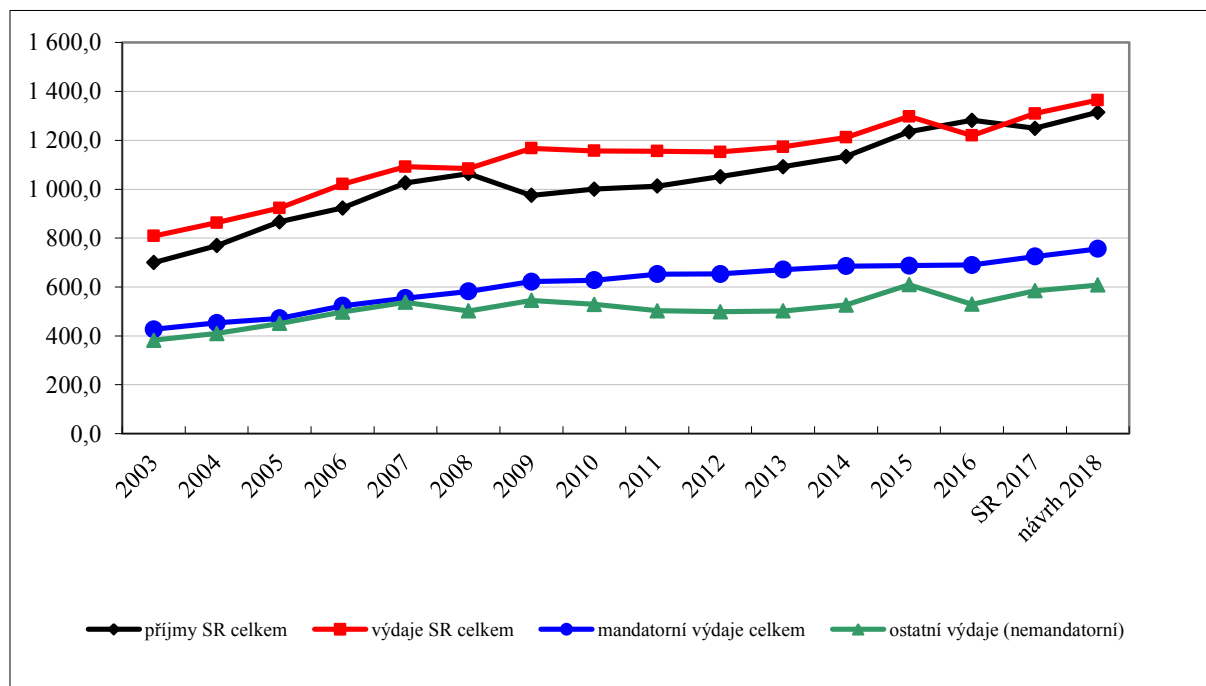


4.1. Mandatorní výdaje

Výdajovou stranu státního rozpočtu lze hodnotit podle různých kritérií. Jedním z nich je kritérium zákonné předurčenosti výdajových položek, podle něhož lze odlišit výdaje mandatorní, které je vláda povinna uhradit, a výdaje ostatní (nemandatorní), v jejichž rámci

může vláda pružně reagovat na měnící se podmínky fungování organizačních složek státu a na změny v jejich aktivitách.

Graf č. 5 Vývoj základních ukazatelů státního rozpočtu (v mld. Kč)



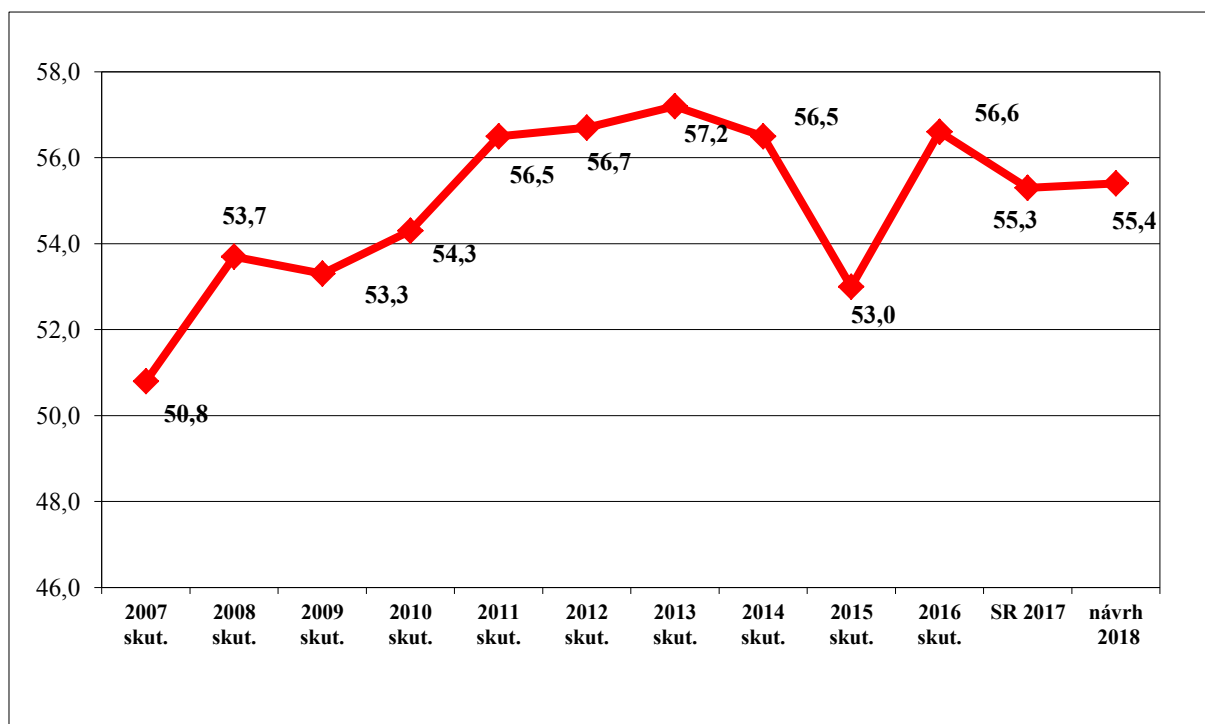
Mandatorní výdaje jsou rozčleněny na výdaje ze zákona povinné a výdaje ostatní, které vyplývají z jiných právních norem, resp. ze smluvních závazků státu. Souhrnné údaje o těchto výdajích jsou uvedeny v následující tabulce (podrobné údaje jsou uvedeny v příloze č. 1 této zprávy).

Podíl mandatorních výdajů státního rozpočtu na celkových výdajích státního rozpočtu se očekává ve výši 55,4 %. V porovnání se schváleným rozpočtem roku 2017 dochází ke zvýšení tohoto podílu o 0,1 p.b.

Tabulka č. 13 Podíl mandatorních výdajů na celkových výdajích státního rozpočtu (v mld. Kč)

ukazatel	2007	2008	2009	2010	2011	2012	2013	2014	2015	2016	SR 2017	návrh 2018
	skutečnost											
výdaje SR celkem	1 092,3	1 083,9	1 167,0	1 156,8	1 155,5	1 152,4	1 173,2	1 211,6	1 297,3	1 219,8	1 309,3	1 364,5
mandatorní výdaje celkem	554,5	581,8	622,0	628,1	652,7	653,4	671,2	685,1	687,7	689,9	724,5	756,4
podíl MV na výdajích SR v %	50,8	53,7	53,3	54,3	56,5	56,7	57,2	56,5	53,0	56,6	55,3	55,4

Graf č. 6 Vývoj podílu mandatorních výdajů na celkových výdajích v %



Mandatorní výdaje vyplývající ze zákona jsou pro rok 2018 rozpočtovány ve výši 710 mld. Kč a tvoří 93,9 % celkových mandatorních výdajů. Zbývající část představují ostatní mandatorní výdaje, které plynou z jiných právních norem, případně smluvních závazků státu a v roce 2018 činí 46,4 mld. Kč (z toho 40,6 mld. Kč činí odvody do rozpočtu EU).

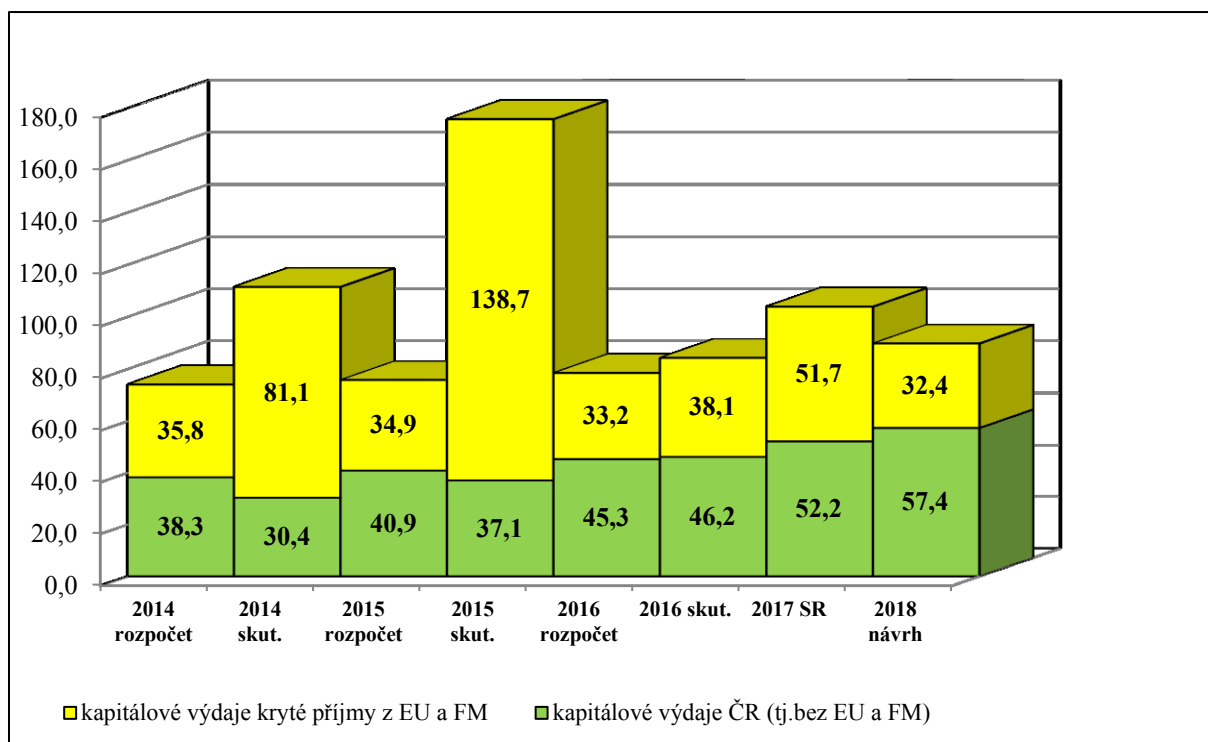
Tabulka č. 14 Mandatorní výdaje a jejich podíl na HDP

ukazatel	2007	2008	2009	2010	2011	2012	2013	2014	2015	2016	SR 2017	návrh 2018
	skutečnost											
mandatorní výdaje vyplývající ze zákona (v mld. Kč)	519,0	545,2	585,0	589,1	604,5	613,7	628,3	640,3	646,8	646,7	681,3	710,0
podíl mandatorních výdajů vyplývajících ze zákona na HDP v %	13,5	13,6	14,9	14,9	15,0	15,1	15,3	14,8	14,1	13,5	13,5	13,4
ostatní mandatorní výdaje (v mld. Kč)	35,5	36,6	36,9	39,0	48,2	39,7	42,9	44,8	41,0	43,3	43,2	46,4
podíl ostatních mandatorních výdajů na HDP v %	0,9	0,9	0,9	1,0	1,2	1,0	1,0	1,0	0,9	0,9	0,9	0,9

4.2. Kapitálové výdaje

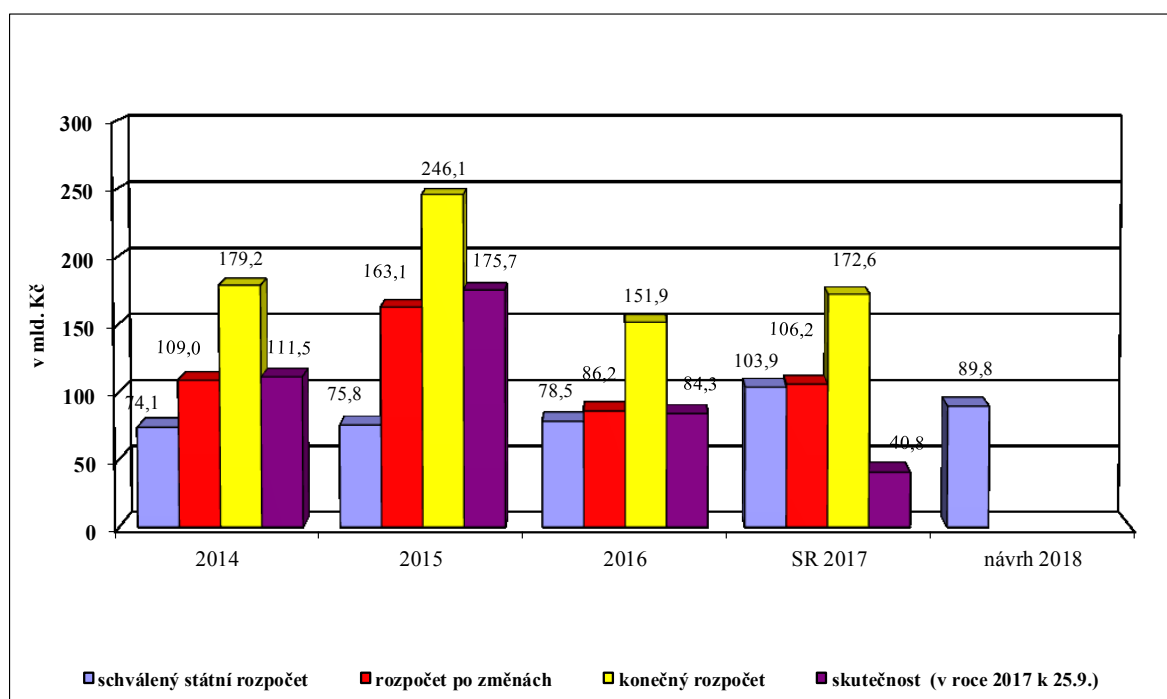
Kapitálové výdaje jsou pro rok 2018 rozpočtovány ve výši 89,8 mld. Kč a ve srovnání s rokem 2017 dochází k poklesu o 14,1 mld. Kč. K meziročnímu poklesu dochází u kapitálových výdajů, které jsou kryty příjmy z rozpočtu EU a FM, a to o 19,3 mld. Kč. Naopak u „českých“ kapitálových výdajů je zaznamenán nárůst o 5,2 mld. Kč. Vývoj kapitálových výdajů v rozdělení na kapitálové výdaje „české“ a kapitálové výdaje kryté příjmy z rozpočtu EU a FM dokládá následující graf.

Graf č. 7 Vývoj kapitálových výdajů (v mld. Kč)



Vývoj kapitálových výdajů od roku 2014 z pohledu schváleného rozpočtu, rozpočtu po změnách, konečného rozpočtu a skutečnosti (v roce 2017 je uvedena skutečnost k 25. 9. 2017) uvádí následující graf.

Graf č. 8 Vývoj kapitálových výdajů (v mld. Kč)



4.3. Běžné výdaje

Běžné výdaje jsou rozpočtovány ve výši 1 274,7 mld. Kč, oproti rozpočtu na rok 2017 rostou o 69,3 mld. Kč. Z druhového hlediska se běžné výdaje člení na platy a podobné a související výdaje, neinvestiční nákupy, neinvestiční transfery soukromoprávním subjektům, veřejnoprávním subjektům a obyvatelstvu, neinvestiční transfery do zahraničí, neinvestiční převody Národnímu fondu a ostatní neinvestiční výdaje.

Tabulka č. 15 Běžné výdaje (v mld. Kč)

druh výdajů	skutečnost 2016	SR 2017	návrh 2018	index 2018/2017 v %	rozdíl 2018 2017
Platy a podobné a související výdaje	109,8	118,8	133,6	112,5	14,8
Neinvestiční nákupy a související výdaje	99,8	119,3	120,9	101,3	1,6
Neinvestiční transfery soukromoprávním subjektům	60,4	67,3	62,8	93,3	-4,5
Neinvestiční transfery veřejnoprávním subjektům	292,9	300,4	324,5	108,0	24,1
Neinvestiční transfery obyvatelstvu	528,3	547,0	573,6	104,9	26,6
Neinvestiční transfery do zahraničí	42,5	42,7	46,6	109,1	3,9
Neinvestiční převody Národnímu fondu		0,4	0,5	125,0	0,1
Ostatní neinvestiční výdaje	1,8	9,5	12,2	128,4	2,7
Celkem	1 135,5	1 205,4	1 274,7	105,7	69,3

K nárůstu oproti schválenému rozpočtu na rok 2017 dochází zejména u neinvestičních transferů obyvatelstvu a veřejnoprávním subjektům, pokles zaznamenávají neinvestiční transfery soukromoprávním subjektům.

Vývoj výdajů na **platy a ostatní platby za provedenou práci** je podrobně popsán v kapitole 4.5. této zprávy.

Transfery tvoří 79 % běžných výdajů státního rozpočtu. Většina celkového objemu (93 %) neinvestičních transferů je rozpočtována v kapitolách Ministerstvo práce a sociálních věcí, Ministerstvo školství, mládeže tělovýchovy, Všeobecná pokladní správa, Ministerstvo zemědělství a Ministerstvo průmyslu a obchodu.

Neinvestiční transfery obyvatelstvu představují 45 % celkového objemu běžných výdajů, přičemž 94 % těchto transferů je rozpočtováno v kapitole Ministerstvo práce a sociálních věcí (na důchody a ostatní dávky a podpory v sociálním zabezpečení).

Významných objemů dosahují transfery obyvatelstvu také v kapitolách Všeobecná pokladní správa (zejména výdaje na stavební spoření a státní příspěvky na penzijní připojištění), Ministerstvo obrany a Ministerstvo vnitra (starobní důchody, výsluhové příspěvky a odchodné).

Neinvestiční transfery veřejnoprávním subjektům sestávají ze:

- 46 % z transferů územním samosprávám: zejména z kapitoly Ministerstvo školství, mládeže a tělovýchovy – na platy a učební pomůcky pro mateřské, základní a střední školy, z kapitoly Ministerstvo práce a sociálních věcí především na služby a činnosti v oblasti sociální péče, z kapitoly Všeobecná pokladní správa - výdaje v rámci finančních vztahů k rozpočtům krajů a obcí a k rozpočtu hl. m. Prahy a další transfery územním samosprávným celkům a dále z kapitoly Ministerstvo dopravy neinvestiční dotace krajům a obcím na provoz veřejné železniční dopravy;
- 33 % z transferů veřejným rozpočtům ústřední úrovně (největší položkou je platba státu na pojistné zdravotního pojištění z kapitoly Všeobecná pokladní správa a dále neinvestiční transfery státním fondům z kapitol Ministerstvo zemědělství a Ministerstvo dopravy);
- 21 % z transferů příspěvkovým a podobným organizacím (nejvyšších hodnot dosahují v rozpočtu Ministerstva školství, mládeže a tělovýchovy, Ministerstva kultury, Akademie věd České republiky, Grantové agentury České republiky a Ministerstva zdravotnictví).

Neinvestiční transfery soukromoprávním subjektům jsou zejména součástí rozpočtu Ministerstva průmyslu a obchodu, Ministerstva práce a sociálních věcí, Ministerstva školství, mládeže a tělovýchovy, Všeobecné pokladní správy, Ministerstva zemědělství, Technologické agentury České republiky a Ministerstva kultury. Jedná se o neinvestiční transfery podnikatelským subjektům (viz. část 4.8. zprávy), neinvestiční transfery spolkům, církvím a podobným organizacím (viz část 4.9. zprávy) a příspěvek zaměstnavatelům zaměstnávajícím více než 50 % osob se změněnou pracovní schopností.

Neinvestiční transfery do zahraničí jsou z 90 % rozpočtovány v kapitole Všeobecná pokladní správa, z toho 97 % tvoří odvody vlastních zdrojů Evropské unie do rozpočtu Evropské unie. Dále jsou rozpočtovány příspěvky mezinárodním organizacím poskytované v působnosti jednotlivých správců kapitol a zahraniční pomoc včetně pomoci humanitární.

Neinvestiční nákupy a související výdaje se zvyšují o 1,3 % oproti schválenému rozpočtu 2017, a to především vlivem zvýšených výdajů na nákup materiálu v resortu Ministerstva obrany.

Vývoj vybraných druhů běžných výdajů je komentován v dalších kapitolách této zprávy. Odvětvový pohled je podrobně uveden v tzv. kapitolních sešitech, tj. v návrzích rozpočtu

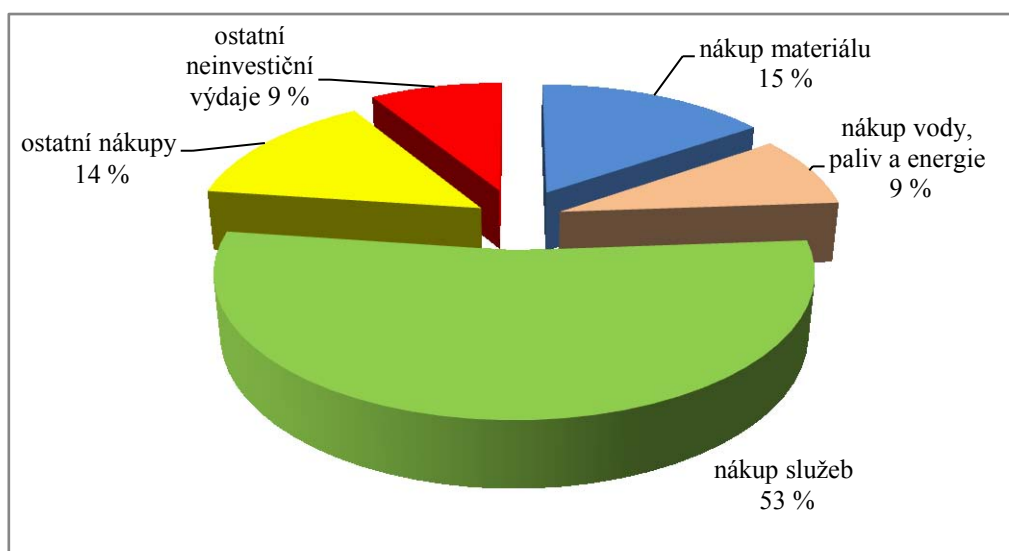
jednotlivých kapitol, které předkládají jejich správci výborům Poslanecké sněmovny Parlamentu ČR.

4.3.1. Běžné výdaje na provoz organizačních složek státu

Výdaje na provoz organizačních složek státu (dále jen „užší běžné výdaje“) jsou součástí neinvestičních nákupů a ostatních neinvestičních výdajů státního rozpočtu. Jedná se o nákupy materiálu, vody, paliv a energie, nákupy služeb, nájemné, cestovné a ostatní nákupy a výdaje jinde nezařazené.

V rozpočtu na rok 2018 dosahují užší běžné výdaje (bez kapitol Všeobecná pokladní správa, Operace státních finančních aktiv a Státní dluh) objemu 61,6 mld. Kč a tvoří 4,8 % celkových běžných výdajů. Struktura užších běžných výdajů se výrazně nemění. Objemově nejvýznamnější mezi výdaji na provoz organizačních složek státu jsou nákupy služeb.

Graf č. 9 Druhá struktura užších běžných výdajů ve státním rozpočtu na rok 2018 (v %)



Celkový objem užších běžných výdajů oproti rozpočtu na rok 2017 stoupá o 7,8 %. K výraznému zvýšení dochází u položek nákup materiálu jinde nezařazený, zpracování dat a služby související s informačními a komunikačními technologiemi, nákup ostatních služeb, a dále nájemné, pohonné hmoty a maziva, opravy a udržování a ostatní neinvestiční výdaje jinde nezařazené. Pokles naopak zaznamenávají služby peněžních ústavů, nákup zboží za účelem dalšího prodeje, poštovní služby, konzultační, poradenské a právní služby a nespecifikované rezervy.

Z hlediska odpovědnostního rostou výdaje na provoz organizačních složek státu především v kapitolách Ministerstvo obrany, Ministerstvo vnitra, Ministerstvo zdravotnictví

a Ministerstvo práce a sociálních věcí. Provozní výdaje naopak klesají v kapitole Ministerstvo financí. V kapitole Grantová agentura je snížení výdajů na provoz v návrhu rozpočtu 2018 způsobeno tím, že správce kapitoly zde dříve rozpočtoval některé výdaje, které jsou nyní zaříděny na položkách transferů jiným subjektům.

Tabulka č. 16 Užší běžné výdaje organizačních složek státu v členění dle druhu výdajů (v mil. Kč)

položka		skutečnost 2016	schválený rozpočet 2017	návrh rozpočtu 2018	index 2018/2017 v%	rozdíl 2018- 2017
Nákup materiálu	Potraviny	573,8	659,2	691,3	104,9	32,1
	Ochranné pomůcky	133,1	79,5	93,3	117,4	13,8
	Léky a zdravotnický materiál	162,7	196,4	179,0	91,1	-17,4
	Prádlo, oděv a obuv	686,3	770,7	687,0	89,1	-83,7
	Učebnice a bezplatně poskytované školní potřeby	0,1	0,2	0,2	100,0	0,0
	Knihy, učební pomůcky a tisk	75,5	83,0	78,0	94,0	-5,0
	Drobný hmotný dlouhodobý majetek	1 813,4	1 361,6	1 457,1	107,0	95,5
	Nákup zboží (za účelem dalšího prodeje)	150,7	232,7	26,3	11,3	-206,4
	Nákup materiálu jinde nezařazený	3 697,1	4 692,8	6 229,6	132,7	1 536,8
Celkem nákup materiálu	7 292,7	8 076,1	9 441,8	116,9	1 365,7	
Nákup vody, paliv a energie	Studená voda	553,8	579,8	589,8	101,7	10,0
	Teplo	614,8	681,9	686,5	100,7	4,6
	Plyn	592,8	757,8	734,6	96,9	-23,2
	Elektrická energie	1 362,6	1 558,0	1 496,8	96,1	-61,2
	Pevná paliva	14,3	25,5	36,9	144,7	11,4
	Pohonné hmoty a maziva	1 253,0	1 345,5	1 647,8	122,5	302,3
	Teplá voda	8,1	9,2	10,3	112,0	1,1
	Nákup ostatních paliv a energie	39,5	46,7	47,0	100,6	0,3
Celkem nákup vody, paliv a energie	4 438,9	5 004,4	5 249,7	104,9	245,3	
Nákup služeb	Poštovní služby	1 436,8	1 549,9	1 392,1	89,8	-157,8
	Služby telekomunikací a radiokomunikací	1 286,0	1 188,9	1 281,9	107,8	93,0
	Služby peněžních ústavů	172,4	372,5	149,6	40,2	-222,9
	Nájemné	1 816,7	2 957,8	3 417,3	115,5	459,5
	Nájemné za půdu	1,1	0,9	0,9	100,0	0,0
	Konzultační, poradenské a právní služby	568,8	915,7	784,7	85,7	-131,0
	Služby školení a vzdělávání	764,9	663,2	765,5	115,4	102,3
	Zpracování dat a služby související s informačními a komunikačními technologiemi	6 081,9	6 061,0	6 899,1	113,8	838,1
	Nákup ostatních služeb	13 375,9	17 459,2	18 125,9	103,8	666,7
Celkem nákup služeb	25 504,5	31 169,1	32 817,0	105,3	1 647,9	
Ostatní nákupy	Opravy a udržování	5 663,2	5 510,7	5 771,5	104,7	260,8
	Programové vybavení	465,5	359,5	263,4	73,3	-96,1
	Cestovné (tuzemské i zahraniční)	1 490,7	1 597,1	1 786,7	111,9	189,6
	Pohoštění	132,7	143,8	133,1	92,6	-10,7
	Účastnické poplatky na konference	26,7	35,3	30,8	87,3	-4,5
	Nákup uměleckých předmětů	27,3	10,9	11,1	101,8	0,2
	Nájemné za nájem s právem koupě	0,3	0,2	0,2	100,0	0,0
	Ostatní nákupy jinde nezařazené	604,4	616,3	653,6	106,1	37,3
Celkem ostatní nákupy	8 410,8	8 273,8	8 650,4	104,6	376,6	
Ostatní neinvestiční výdaje	Nespecifikované rezervy		1 584,5	332,5	21,0	-1 252,0
	Ostatní neinvestiční výdaje jinde nezařazené	1 831,8	2 990,3	5 079,7	169,9	2 089,4
Celkem ostatní neinvestiční výdaje	1 831,8	4 574,8	5 412,2	118,3	837,4	
Celkem užší běžné výdaje	47 478,7	57 098,2	61 571,1	107,8	4 472,9	

Výdaje na nákupy služeb jsou rozpočtovány v objemu 32,8 mld. Kč, což odpovídá zvýšení těchto výdajů o 5,3 % oproti rozpočtu na rok 2017. Mezi položkami nákupu služeb dominují následující:

- nákup ostatních služeb (18,1 mld. Kč) - nejvyšších hodnot dosahuje u kapitol Ministerstvo vnitra (4,8 mld. Kč zejména na zajištění provozu a rozvoje komunikační infrastruktury, na výdaje související s migrační situací a na služby zajišťující provoz základních registrů), Ministerstvo obrany (3,3 mld. Kč zejména na zabezpečení provozu movitého majetku, na střežení objektů a provoz nemovitého majetku, dopravní a ekologické služby), Ministerstvo práce a sociálních věcí (1,6 mld. Kč), Správa státních hmotných rezerv (1,9 mld. Kč) a Ministerstvo zemědělství (1 mld. Kč);
- zpracování dat a služby související s informačními a komunikačními technologiemi (celkem 6,9 mld. Kč) – v největších částkách je rozpočtováno u kapitol Ministerstvo vnitra (1,9 mld. Kč), Ministerstvo financí (1 mld. Kč) a Ministerstvo práce a sociálních věcí (1,5 mld. Kč);
- nájemné (3,4 mld. Kč) nejvyšších hodnot dosahuje v rozpočtu Ministerstva obrany (1,9 mld. Kč) a Ministerstva zahraničních věcí (0,5 mld. Kč);
- poštovní služby (1,4 mld. Kč) s nejvyšším objemem výdajů v kapitolách Ministerstvo práce a sociálních věcí (0,7 mld. Kč) a Ministerstvo spravedlnosti (0,3 mld. Kč);
- služby telekomunikací a radiokomunikací (1,3 mld. Kč), kde je významný objem výdajů rozpočtován v kapitolách Ministerstvo vnitra (0,5 mld. Kč) a Ministerstvo obrany (0,2 mld. Kč).

Ostatní nákupy dosahují ve státním rozpočtu celkového objemu 8,7 mld. Kč, což znamená nárůst o 4,6 % proti roku 2017. Nejvýznamnějšími položkami ostatních nákupů jsou:

- výdaje na opravy a udržování, rozpočtované v celkové výši 5,8 mld. Kč, které jsou v největších objemech zastoupeny v rozpočtových kapitolách Ministerstvo obrany (2,7 mld. Kč) a Ministerstvo dopravy (1 mld. Kč);
- cestovné, které činí celkem 1,8 mld. Kč. Nejvyšší částku na této položce rozpočtuje Ministerstvo obrany (0,6 mld. Kč).

Nákupy materiálu jsou rozpočtovány ve výši 9,4 mld. Kč, ve srovnání s rokem 2017 vzrůstají o 16,9 %. Nejvýznamnějšími položkami jsou:

- nákup materiálu jinde nezařazený o celkovém objemu 6,2 mld. Kč. Nejvyšší výdaje na této položce rozpočtuje Ministerstvo obrany (3 mld. Kč) a Ministerstvo vnitra (1,5 mld. Kč);
- drobný hmotný dlouhodobý majetek o celkových výdajích 1,5 mld. Kč. Nejvyššího objemu dosahuje tato položka v rozpočtu Ministerstva práce a sociálních věcí, Ministerstva obrany a Ministerstva vnitra;
- výdaje na nákup prádla, oděvů, obuvi jsou rozpočtovány v objemu 0,7 mld. Kč. Nejvyšších hodnot dosahují v rozpočtu kapitoly Ministerstvo obrany;
- výdaje na nákup potravin o celkovém objemu 0,7 mld. Kč jsou rozpočtovány především v kapitole Ministerstva spravedlnosti.

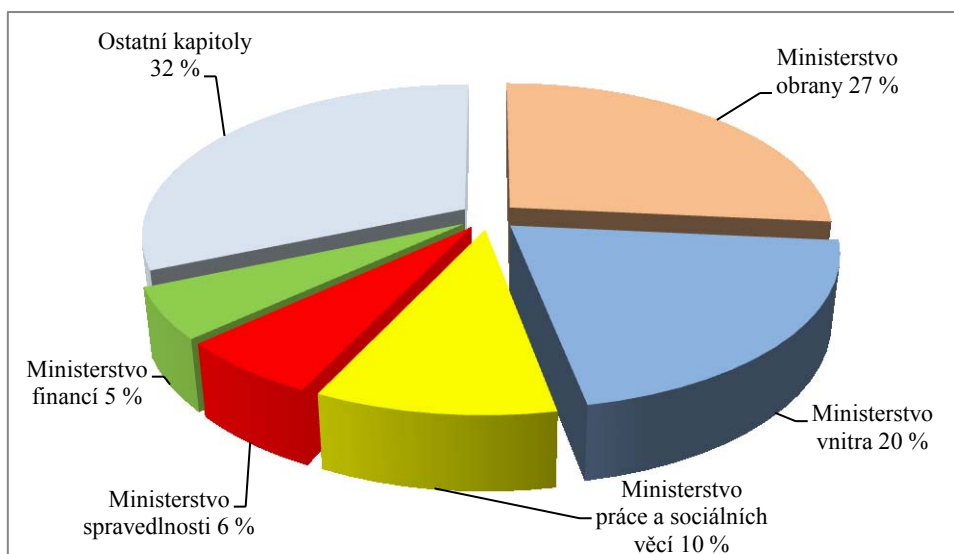
Výdaje na **nákup vody, paliv a energie** jsou rozpočtovány ve výši 5,2 mld. Kč a oproti schválenému rozpočtu na rok 2017 se zvyšují o 4,9 %. Objemově nejvýznamnější jsou:

- elektrická energie o celkových výdajích 1,5 mld. Kč, nejvyšších hodnot dosahuje v rozpočtu kapitol Ministerstva vnitra (0,4 mld. Kč) a Ministerstva obrany (0,3 mld. Kč);
- pohonné hmoty a maziva o celkových výdajích 1,6 mld. Kč. Nejvyšší výdaje na této položce rozpočtuje Ministerstvo obrany (0,6 mld. Kč) a Ministerstvo vnitra (0,8 mld. Kč);
- plyn o celkových výdajích 0,7 mld. Kč, nejvyšší částky rozpočtuje Ministerstvo vnitra (0,3 mld. Kč) a Ministerstvo spravedlnosti (0,2 mld. Kč);
- teplo o celkových výdajích 0,7 mld. Kč, přičemž nejvíce na tuto položku vydá Ministerstvo vnitra (0,3 mld. Kč);
- studená voda o celkových výdajích 0,6 mld. Kč. Nejvyšší hodnoty dosahuje tato položka u Ministerstva spravedlnosti (0,2 mld. Kč).

Ostatní neinvestiční výdaje jsou rozpočtovány v objemu 5,4 mld. Kč a vzrůstají o 18,3 % oproti schválenému rozpočtu na rok 2017. Jedná se především o nespecifikované rezervy a o ostatní neinvestiční výdaje jinde nezařazené, kde nejvyšší hodnoty dosahuje Ministerstvo obrany.

Z hlediska odpovědnosti jednotlivých správců kapitol má největší podíl na čerpání užších běžných výdajů Ministerstvo obrany, dále pak Ministerstvo vnitra, Ministerstvo práce a sociálních věcí, Ministerstvo spravedlnosti a Ministerstvo financí.

Graf č. 10 Podíl jednotlivých kapitol na celkovém objemu užších běžných výdajů (v %)



V rozpočtové kapitole Ministerstvo obrany jsou významné především opravy a udržování, nákup ostatních služeb, nákup materiálu a nájemné.

Ministerstvo vnitra rozpočtuje v této kategorii především výdaje na nákup ostatních služeb, na zpracování dat a služby související s informačními a komunikačními technologiemi a na nákup materiálu.

Tabulka č. 17 Užší běžné výdaje organizačních složek státu v členění dle kapitol (v mil. Kč)

kapitola	skutečnost 2016	SR 2017	návrh 2018	index 2018/2017 v%	rozdíl 2018- 2017
Kancelář prezidenta republiky	18,0	27,7	27,7	100,0	0,0
Poslanecká sněmovna Parlamentu	461,6	466,6	468,0	100,3	1,4
Senát Parlamentu	185,0	185,8	195,6	105,3	9,8
Úřad vlády České republiky	141,4	354,1	263,1	74,3	-91,0
Bezpečnostní informační služba	1 212,9	1 354,9	1 581,6	116,7	226,7
Ministerstvo zahraničních věcí	1 854,5	2 248,4	2 489,5	110,7	241,1
Ministerstvo obrany	10 612,7	13 306,3	16 330,1	122,7	3 023,8
Národní bezpečnostní úřad	79,8	105,3	51,3	48,7	-54,0
Kancelář veřejného ochránce práv	19,5	15,5	25,2	162,6	9,7
Ministerstvo financí	3 370,4	3 884,0	3 306,4	85,1	-577,6
Ministerstvo práce a sociálních věcí	4 813,4	5 774,0	6 210,2	107,6	436,2
Ministerstvo vnitra	10 836,9	11 365,1	12 612,9	111,0	1 247,8
Ministerstvo životního prostředí	538,0	1 113,3	1 148,1	103,1	34,8
Ministerstvo pro místní rozvoj	731,9	1 019,9	1 370,8	134,4	350,9
Grantová agentura České republiky	35,1	1 293,9	98,3	7,6	-1 195,6
Ministerstvo průmyslu a obchodu	616,3	1 464,9	1 351,1	92,2	-113,8
Ministerstvo dopravy	1 702,2	1 443,2	1 719,7	119,2	276,5
Český telekomunikační úřad	127,1	134,6	129,8	96,4	-4,8
Ministerstvo zemědělství	2 000,8	2 829,4	3 040,8	107,5	211,4
Ministerstvo školství, mládeže a tělovýchovy	263,5	387,5	403,8	104,2	16,3
Ministerstvo kultury	62,9	70,4	75,1	106,7	4,7
Ministerstvo zdravotnictví	1 071,5	770,8	1 396,0	181,1	625,2
Ministerstvo spravedlnosti	3 381,4	3 844,2	3 757,7	97,7	-86,5
Úřad pro ochranu osobních údajů	56,4	61,9	54,5	88,0	-7,4
Úřad průmyslového vlastnictví	36,5	41,0	38,2	93,2	-2,8
Český statistický úřad	179,6	136,3	123,2	90,4	-13,1
Český úřad zeměměřičký a katastrální	616,1	608,1	592,6	97,5	-15,5
Český báňský úřad	14,9	16,0	16,1	100,6	0,1
Energetický regulační úřad	47,0	55,0	35,6	64,7	-19,4
Úřad pro ochranu hospodářské soutěže	44,9	62,2	30,6	49,2	-31,6
Ústav pro studium totalitních režimů	30,0	38,5	29,2	75,8	-9,3
Ústavní soud	33,0	82,6	80,8	97,8	-1,8
Akademie věd České republiky	11,8	33,0	14,9	45,2	-18,1
Úřad pro dohled nad hospodařením politických stran a politických hnutí			13,7		13,7
Rada pro rozhlasové a televizní vysílání	17,0	19,4	18,0	92,8	-1,4
Úřad pro přístup k dopravní infrastruktuře			4,0		4,0
Správa státních hmotných rezerv	1 978,7	2 168,9	2 067,5	95,3	-101,4
Státní úřad pro jadernou bezpečnost	79,5	88,9	90,4	101,7	1,5
Generální inspekce bezpečnostních sborů	38,7	42,3	43,5	102,8	1,2
Technologická agentura České republiky	58,3	71,9	56,4	78,4	-15,5
Národní úřad pro kybernetickou a informační bezpečnost			91,7		91,7
Nejvyšší kontrolní úřad	99,5	112,4	117,4	104,4	5,0
Celkem	47 478,7	57 098,2	61 571,1	107,8	4 472,9

4.4. Výdaje na sociální transfery a státní politiku zaměstnanosti

Výhled výdajů na dlouhodobě srovnatelný soubor sociálních dávek a různých zákonem upravených sociálních příspěvků (včetně výdajů na aktivní politiku zaměstnanosti) na rok 2018 byl upraven podle aktuálního vývoje příslušných rozpočtových položek a s využitím makroekonomických predikcí v roce 2017, především ve vazbě na vývoj průměrné mzdy, inflace a úrovně míry nezaměstnanosti. Korekce byly provedeny i v návaznosti na vývoj čerpání jednotlivých titulů v průběhu roku a jejich očekávanou skutečnost 2017.

Odhad sociálních výdajů a výdajů na služby zaměstnanosti ve výši 648,8 mld. Kč je téměř o 31,9 mld. Kč vyšší oproti očekávaným výdajům v roce 2017, tj. o 5,2 %. Oproti schválenému výhledu na rok 2018 je částka vyšší o 8,6 mld. Kč. Nejvyšší meziroční přírůstek výdajů oproti očekávané skutečnosti v roce 2017 představují výdaje na sociální dávky, a to 29,0 mld. Kč, z této částky 18,4 mld. Kč tvoří výdaje na dávky důchodového pojištění.

Na přírůstku sociálních výdajů se částkou 4 mld. Kč podílejí výdaje na platbu státu do systému veřejného zdravotního pojištění, tyto výdaje jsou vyšší o 6,1 % oproti očekávané skutečnosti letošního roku.

Celkové sociální výdaje a výdaje na služby zaměstnanosti představují 50,2 % výdajů státního rozpočtu (bez prostředků EU a FM). Strukturu výdajů podle hlavních položek ukazuje následující tabulka:

Tabulka č. 18 Struktura sociálních výdajů podle jednotlivých výdajových titulů (v mil. Kč)

	ukazatel	skutečnost 2014	skutečnost 2015	skutečnost 2016	SR 2017	očekávaná skutečnost 2017	návrh 2018	index v %
		1	2	3	4	5	6	7=6/5
I.	Výdaje na sociální dávky	496 966	507 494	514 265	536 621	535 040	564 065	105,4
I.1	Důchodové pojištění	386 150	395 507	399 293	416 453	416 013	434 398	104,4
I.2	Nemocenské pojištění	22 283	24 325	26 505	27 540	28 871	32 711	113,3
I.3	Úrazové pojištění	0	0	0	0	0	0	0,0
I.4	Státní sociální podpora a péstounská péče	38 070	38 253	38 427	40 800	38 670	44 750	115,7
I.5	Podpory v nezaměstnanosti	9 280	8 303	8 254	8 477	8 400	7 000	83,3
I.6	Dávky pomoci ve hmotné nouzi	11 352	10 592	9 347	9 658	8 200	8 602	104,9
I.7	Dávky pro zdravotně postižené	1 944	1 976	2 045	2 350	2 150	2 900	134,9
I.8	Příspěvek na péči v sociálních službách	20 442	21 213	23 104	23 800	25 200	26 000	103,2
I.9	Zvláštní dávky ozbrojených sborů	7 443	7 323	7 288	7 539	7 534	7 700	102,2
I.10	Ostatní dávky povahy sociálního zabezpečení	2	2	2	4	2	4	200,0
II.	Ostatní sociální peněžní transfery osobám	815	735	637	722	656	723	110,2
III.	Náhrady mezd - ochrana zaměstnanců	392	229	250	400	220	400	181,8
I. až III.	Mandatorní peněžní transfery fyz. osobám celkem	498 173	508 458	515 152	537 743	535 916	565 188	105,5
IV.	Příspěvek na penzijní připojištění	6 888	6 817	6 807	7 300	7 000	7 000	100,0
V.	Platba do veřejného zdravotního pojištění	59 867	60 944	62 254	66 354	65 754	69 791	106,1
VI.	Sociální dotace a příspěvky zaměstnavatelům	4 763	4 962	5 508	5 600	6 000	6 420	107,0
VI.1	Podpora zaměstnávání zdravotně postižených osob	4 019	4 320	4 952	4 900	5 400	5 500	101,9
VI.2	Příspěvky na sociální důsledky restrukturalizace	744	642	556	700	600	920	153,3
I. až VI.	Mandatorní sociální výdaje celkem	569 691	581 181	589 721	616 997	614 670	648 399	105,5
VII.	Aktivní politika zaměstnanosti (služby) *)	1 535	2 095	2 028	1 977	2 243	400	17,8
I. až VII.	Sociální výdaje a služby zaměstnanosti celkem	571 226	583 276	591 749	618 974	616 913	648 799	105,2

*) nezahrnuje prostředky z EU a FM

Vývoj sociálních výdajů je ovlivněn jak autonomním vývojem, tak schválenými systémovými změnami sociální legislativy včetně zavedení nových sociálních dávek, které se začnou vyplácet v průběhu roku 2018. Tyto změny mají vliv na strukturu výdajů nejenom pro rok 2018, ale i ve střednědobém horizontu. Jedná se zejména o následující legislativní úpravy:

- Novela zákona č. 155/1995 Sb., o důchodovém pojištění – úprava valorizačního mechanismu a výběr výhodnějšího cenového indexu pro stanovení valorizace.
- Novela zákona č. 117/1995 Sb., o státní sociální podpoře a novela zákona č. 359/1999 Sb., o sociálně právní ochraně dětí – zvýšení výše přídatku na děti a rozšíření okruhu příjemců, změny v čerpání rodičovského příspěvku a jeho navýšení při porodu vícero dětí, zvýšení dávek pěstounské péče.
- Novela zákona č. 187/2006 Sb., o nemocenském pojištění – úprava výše nemocenského při dlouhodobější pracovní neschopnosti, zavedení nových dávek do systému, a to otcovské poporodní péče a tzv. pečovatelské dovolené.
- Novela zákona č. 329/2011 Sb., o poskytování dávek osobám se zdravotním postižením – zvýšení dávek a změkčení podmínek pro nárok na dávky.
- Nařízení vlády č. 140/2017 Sb., tj. zvýšení vyměřovacího základu pro platbu za osoby, za které je plátcem pojistného na zdravotní pojištění stát k 1. 1. 2018. Platba za osobu a měsíc dosáhne 969 Kč. Částka v roce 2017 činila 920 Kč, tzn. zvýšení o 49 Kč.

V rámci výdajů na sociální dávky tvoří 77 % **výdaje na dávky důchodového pojištění**, což je v absolutním vyjádření 434,4 mld. Kč. Na celkovém přírůstku sociálních výdajů se podílejí 18,4 mld. Kč, tj. 63,4 %. V meziročním přírůstku výdajů na důchody je zohledněna jak očekávaná valorizace důchodů k 1. lednu 2018 s využitím novelizovaného valorizačního schématu, tak i obměna důchodců v tom smyslu, že systém opouštějí důchodci s nižšími příjmy a naopak do něj vstupují důchodci s vyššími důchody, zároveň se počítá i s přírůstkem počtu důchodců.

Podle zákona o důchodovém pojištění se důchody zvyšují v pravidelném termínu každoročně od ledna. Valorizace se určuje podle údajů Českého statistického úřadu. U průměrného starobního důchodu do roku 2017 včetně, činilo zvýšení částku odpovídající 100 % růstu indexu spotřebitelských cen a dále též částku odpovídající jedné třetině růstu reálných mezd. V souladu s novelou zákona o důchodovém pojištění se u průměrného starobního důchodu pro zvýšení od roku 2018 použije 100 % růstu úhrnného indexu spotřebitelských cen nebo 100 % růstu indexu životních nákladů důchodců – vybere se ten index, který bude vyšší (pro

rok 2018 úhrnný index spotřebitelských cen) a zohlední se 1/2 růstu reálných mezd (do roku 2017 se zohledňuje 1/3 růstu reálných mezd).

Podle novelizovaného valorizačního schématu výdaje na valorizaci činí za všechny kapitoly státního rozpočtu, které vyplácejí důchody, pro rok 2018 celkem 17,0 mld. Kč. Celkové zvýšení průměrného starobního důchodu bude 475 Kč, což je valorizace na úrovni 4,0 %. Prostředky na valorizaci jsou ve všech kapitolách správců důchodové služby v návrhu rozpočtu zapracovány.

Výdaje na dávky nemocenského pojištění nadále porostou v souvislosti s růstem mezd, od kterých je jejich výše odvozena, vývojem nemocnosti a též legislativními změnami, jejichž účinnost se projeví v roce 2018.

Pro rok 2018 se navrhuje částka 32,7 mld. Kč, což je o 13,3 % více, než je očekávaná skutečnost roku 2017 a v absolutním vyjádření se jedná o navýšení o 3,8 mld. Kč. Navýšení výdajů je dáno jak autonomním vývojem, tak úpravami ve výpočtu již stávajících dávek, jako např. vyšší nemocenská při déletrvajících nemoci, do 30. dne nemoci bude náhrada 60 % redukovaného vyměřovacího základu od 31. dne do 60. dne 66 % a od 61. dne do skončení pracovní neschopnosti 72 % oproti současným 60 % redukovaného vyměřovacího základu po celou dobu nemoci. Dále byly do systému nemocenského pojištění zavedeny zcela nové dávky - otcovská poporodní péče a tzv. pečovatelská dovolená.

Státní politika zaměstnanosti v sobě zahrnuje výdaje na pasivní politiku zaměstnanosti, což jsou podpory v nezaměstnanosti, a výdaje na aktivní politiku zaměstnanosti.

Výdaje na podpory v nezaměstnanosti jsou zapracovány v částce 7,0 mld. Kč. Snížení výdajů oproti střednědobému výhledu je dáno jednak růstem ekonomiky a výrazným poklesem míry nezaměstnanosti a jednak možností dokrýt potřebu využitím nároků z nespotebovaných výdajů z minulých let.

Výdaje na aktivní politiku zaměstnanosti (bez prostředků EU a FM) jsou navrženy ve výši 0,4 mld. Kč a v této částce jsou zahrnuty prostředky např. na rekvalifikace, na veřejně prospěšné práce, na společensky účelná pracovní místa, na podporu zaměstnanosti zdravotně postižených občanů, na investiční pobídky a na cílené programy k řešení zaměstnanosti. K financování aktivní politiky zaměstnanosti budou v roce 2018 využity též nároky z nespotebovaných výdajů z minulých let.

Mezi **nepojistné sociální dávkové systémy** patří **dávky státní sociální podpory a dávky pěstounské péče, dávky pomoci v hmotné nouzi a dávky pro zdravotně postižené občany**

a též příspěvek na péči, který je vyplácen podle zákona o sociálních službách. Výplatu všech těchto dávek zajišťuje Úřad práce České republiky a jeho organizační složky.

Na **dávky státní sociální podpory a pěstounské péče** se počítá v roce 2018 s celkovou částkou ve výši 44,8 mld. Kč, což je o 6,1 mld. Kč více, než je očekávaná skutečnost roku 2017. Navrhované zvýšení výdajů u dávek státní sociální podpory a pěstounské péče z očekávaných 38,7 mld. Kč v roce 2017 na 44,8 mld. Kč v roce 2018, tj. o 15,7 % je dáno zvýšením přídatku na dítě o 300 Kč ze současných 500 Kč, 610 Kč a 700 Kč v závislosti na věku dítěte na 800 Kč, 910 Kč a 1000 Kč a rozšířením okruhu jeho příjemců, dále možností zvolit si čerpání rodičovského příspěvku ve vyšší částce, než doposud (až do výše peněžité pomoci v mateřství) a zvýšením celkové výše rodičovského příspěvku při porodu vícero dětí z 220 tis. Kč na 250 tis. Kč. Na růstu výdajů se podílí též výrazné navýšení dávek pěstounské péče (tj. částky na úhradu potřeb dítěte a odměny pěstouna). Trvale se zvyšují též výdaje na příspěvek na bydlení. Součástí těchto výdajů jsou i výdaje na povinné pojistné placené zaměstnavatelem pro zajištění výplat odměn pěstounů.

Na **dávky pomoci v hmotné nouzi** je vyčleněna částka 8,6 mld. Kč, což by mělo být dostačující. Oproti schválenému střednědobému výhledu byly výdaje sníženy téměř o 2,0 mld. Kč, což souvisí s růstem ekonomiky a vysokou úrovní zaměstnanosti.

Výdaje **na příspěvek na péči** jsou rozpočtované v částce 26,0 mld. Kč a v návrhu je plně zohledněn platný právní stav, tj. valorizace příspěvku na péči o 10 %, která byla realizována s účinností k 1. srpnu 2016. Nárůst výdajů je způsoben též zvyšujícím se počtem příjemců dávky a změnou ve struktuře, tzn. přiznáváním vyššího stupně závislosti. Výdaje na **dávky pro zdravotně postižené občany** byly navýšeny v souvislosti s novelou zákona č. 329/2011 Sb., o poskytování dávek osobám se zdravotním postižením na částku 2,9 mld. Kč, tj. o 34,9 %, což by mělo plně krýt požadavky na tyto dávky.

Výdaje na zvláštní dávky pro ozbrojené složky se navrhuje pro rok 2018 ve výši 7,7 mld. Kč, což je o 0,2 mld. Kč více, než je rozpočet roku 2017 a návrh je v souladu s očekávanou skutečností roku 2017. Oproti předchozím letům dochází u dávek pro ozbrojené složky postupné stabilizaci výdajů.

Odhad výdajů na platbu pojistného na veřejné zdravotní pojištění ze státního rozpočtu za osoby, za které je plátcem stát, činí pro rok 2017 cca 65,8 mld. Kč. Oproti schválenému rozpočtu na stejný rok se jedná o nižší částku 0,6 mld. Kč, což je způsobeno především snížením počtu nezaměstnaných vlivem růstu české ekonomiky. Pro rok 2018 návrh státního

rozpočtu počítá s částkou cca 69,8 mld. Kč, kdy se do výdajů promítne zvýšení měsíčního vyměřovacího základu z 6 814 Kč na 7 177 Kč od 1. ledna 2018.

Součástí výdajů státního rozpočtu jsou i **výdaje na dotace na sociální služby**, kterými stát přispívá na provoz zařízení sociálních služeb. Jedná se o nenárokový výdaj, který byl poprvé v této podobě poskytnut v roce 2007 v souvislosti s účinností nového zákona o sociálních službách k 1. lednu 2007. Pro rok 2018 je navrhována na dotace na sociální služby částka ve výši 11,6 mld. Kč. Od roku 2007 dochází k postupnému navyšování dotace ze 7,1 mld. Kč v roce 2007 na 11,6 mld. Kč pro rok 2018, což je zvýšení o 63 %.

4.5. Výdaje na platy zaměstnanců a ostatní platby za provedenou práci

Výdaje na platy a ostatní platby za provedenou práci rozpočtované v organizačních složkách státu tvoří významnou součást veřejné spotřeby. Spolu s náklady na platy a ostatními osobními náklady příspěvkových organizací jsou pro rok 2018 rozpočtovány v objemu 186,4 mld. Kč. Proti schválenému rozpočtu 2017 došlo k jejich zvýšení o 24,4 mld. Kč.

V rozpočtovaných částkách jsou zahrnuty výdaje na platy a ostatní platby za provedenou práci těch organizačních složek státu a příspěvkových organizací, ve kterých jsou počty míst a výdělková úroveň regulovány vládou. Nejsou v ní tedy zahrnuty výdaje na platy zaměstnanců vysokých, církevních a soukromých škol, veřejných výzkumných institucí a zdravotnických zařízení, jejichž financování je napojeno na síť zdravotních pojišťoven, ani výdaje organizací, které své zaměstnance odměňují podle platových předpisů platných pro zaměstnavatele v podnikatelské sféře.

V důsledku všech vlivů, které jsou popsány níže v kapitolách 4.5.1 a 4.5.2. se celkové výdaje na platy a ostatní platby za provedenou práci (vč. nákladů na platy a ostatní osobní náklady příspěvkových organizací) zvyšují oproti schválenému rozpočtu na rok 2017 o 15 %, celkový počet míst se zvyšuje o 1,9 % a celkový průměrný plat se zvyšuje o 13,2 %.

Tabulka č. 19 Vývoj objemu prostředků na platy a ostatní platby za provedenou práci, počtu míst a průměrných platů v OSS a PO v letech 2012 – 2018

OSS a PO celkem	skut. 2014	skut. 2015	skut. 2016	SR 2017	návrh 2018	rozdíl
	1	2	3	4	5	6=5-4
Prostředky na platy a ostatní platby za provedenou práci celkem (mil. Kč)	138 489	147 090	151 434	162 004	186 360	24 356
Počet míst celkem	416 645	422 445	422 354	444 928	453 431	8 503
Průměrný plat celkem (Kč)	25 880	26 892	28 393	28 862	32 679	3 817

4.5.1. Objemy prostředků na platy a ostatní platby za provedenou práci v OSS a PO

Tabulka č. 20 Prostředky na platy a ostatní platby za provedenou práci v OSS a PO

organizační členění	objemy na platy a OPPP v Kč		rozdíl 2018 - 2017	nárůst 2018/2017 v %
	SR 2017	návrh SR 2018		
Organizační složky státu	87 539 849 225	98 943 844 487	11 403 995 262	13,0
<i>Platy dle ZP mimo služební místa</i>	<i>16 038 582 271</i>	<i>17 892 734 219</i>	<i>1 854 151 948</i>	<i>11,6</i>
<i>Platy příslušníků a vojáků</i>	<i>36 711 720 667</i>	<i>43 546 524 397</i>	<i>6 834 803 730</i>	<i>18,6</i>
<i>Platy na služebních místech dle ZSS</i>	<i>26 508 971 695</i>	<i>28 507 844 511</i>	<i>1 998 872 816</i>	<i>7,5</i>
<i>Platy státních zástupců a odvozených</i>	<i>1 609 023 700</i>	<i>1 705 357 492</i>	<i>96 333 792</i>	<i>6,0</i>
<i>Ostatní platby za provedenou práci</i>	<i>6 671 550 892</i>	<i>7 291 383 868</i>	<i>619 832 976</i>	<i>9,3</i>
<i>z toho: Platy soudců a ústavních činitelů</i>	<i>4 660 524 800</i>	<i>4 891 726 700</i>	<i>231 201 900</i>	<i>5,0</i>
Příspěvkové organizace	74 464 087 583	87 416 056 287	12 951 968 704	17,4
<i>Platy dle ZP mimo služební místa</i>	<i>72 909 566 223</i>	<i>85 763 790 286</i>	<i>12 854 224 063</i>	<i>17,6</i>
<i>Platy na služebních místech dle ZSS</i>	<i>319 389 277</i>	<i>395 486 548</i>	<i>76 097 271</i>	<i>23,8</i>
<i>Ostatní osobní náklady</i>	<i>1 235 132 083</i>	<i>1 256 779 453</i>	<i>21 647 370</i>	<i>1,8</i>
OSS a PO celkem	162 003 936 808	186 359 900 774	24 355 963 966	15,0

ZP - Zákon č. 262/2006 Sb., zákoník práce; ZSS - Zákon č. 234/2014 Sb., o státní službě

Rozpočet v oblasti výdajů na platy a ostatní platby za provedenou práci na rok 2018 vychází z parametrů střednědobého výhledu na rok 2018, který byl schválen UV 831/2016. Ten je dále upraven o zapracování rozpočtových opatření s charakterem trvalých vlivů z roku 2017, vlivů plynoucích ze schválených usnesení vlády a jiných předpisů, přesunů dle resortních priorit, rozhodnutí ministra financí a vládních priorit. Navržený rozpočtovaný objem prostředků na platy a ostatní platby za provedenou práci na rok 2018 oproti parametrům schváleného rozpočtu na rok 2017 vykazuje nárůst o 24,36 mld. Kč, což je zapříčiněno zejména následujícími vlivy.

- Dopad ve výši 16,7 mld. Kč v důsledku navýšení platových a služebních tarifů všech státních zaměstnanců, vyjma pedagogů, ve veřejné sféře o 10 % a pedagogů o 15 % od 1. listopadu 2017. Objem prostředků na platy se v případě 10 % navýšení tarifů navyšuje o 9 % a v případě pedagogů o 13,5 %.
- Dopad ve výši 2,14 mld. Kč v důsledku přijetí NV 126/2017, kterým došlo k navýšení platů, resp. stupnic služebních tarifů pro příslušníky bezpečnostních sborů (policisté, hasiči, vězeňská služba, celní správa, GIBS) o 10 % s účinností od 1.7.2017.
- Dopad ve výši 1,54 mld. Kč v důsledku přijetí NV 168/2017, kterým došlo k úpravám, resp. sloučení vybraných stupnic platových tarifů (opatření příznivě dopadlo zejména na nepedagogické pracovníky v regionálním školství, zaměstnance v příspěvkových organizacích či zaměstnance v sociálních službách) s účinností od 1. 7. 2017.
- Dopad ve výši 0,65 mld. Kč v důsledku přijetí NV 175/2017, kterým došlo k navýšení platů, resp. stupnic služebních tarifů pro vojáky z povolání o 7 % s účinností od 1. 7. 2017.
- Dokrytí 5 % navýšení objemu prostředků na platy u rozpočtových kapitol, které podléhají ve smyslu § 8 zákona č. 218/2000 Sb., o rozpočtových pravidlech, odlišnému režimu přípravy státního rozpočtu (Kancelář prezidenta republiky, Poslanecká sněmovna Parlamentu, Senát Parlamentu, Ústavní soud, Nejvyšší kontrolní úřad a Kancelář Veřejného ochránce práv). Z důvodu odlišného způsobu sestavování rozpočtů těchto kapitol nebylo možno navýšení zapracovat do střednědobého výhledu na roky 2018 a 2019.
- Promítnutí úpravy v oblasti prostředků na platy ústavních činitelů (a odvozených), soudců a státních zástupců v souvislosti s aktualizací a vyhlášením údaje (Českým statistickým úřadem v březnu 2017) ohledně úrovně průměrné nominální měsíční mzdy fyzických osob (přepočtené počty) v nepodnikatelské sféře dosažené za předminulý kalendářní rok, tj. 2016, který je nutný pro stanovení platových základů na rok 2018. Platová základna soudců a státních zástupců v návaznosti na současné údaje roste oproti základně roku 2017 o 4,6 % a platová základna ostatních ústavních činitelů o 6,8 %. Mezi schváleným rozpočtem na rok 2017 a návrhem rozpočtu na rok 2018 dochází k nárůstu objemu prostředků na platy soudců a státních zástupců o 5,0 % (0,29 mld. Kč) a u ostatních ústavních činitelů a dalších zaměstnanců a funkcionářů, jejichž odměňování se řídí zákonem č. 236/1995 Sb., o platu a dalších náležitostech spojených s výkonem funkce představitelů státní moci a některých státních orgánů a soudců a poslanců Evropského

parlamentu a zákonem č. 201/1997 Sb., o platu a některých dalších náležitostech státních zástupců, vyjma platů soudců a státních zástupců o 8,6 % (0,04 mld. Kč), resp. o 7,4 % po očištění vlivu vzniku nové rozpočtové kapitoly Úřad pro dohled nad hospodařením politických stran a politických hnutí v průběhu roku 2017, v jejímž čele stojí předseda a 4 místopředsedové, jejichž plat se odvozuje od platů ústavních činitelů.

- Diferencované navýšení prostředků na platy a ostatní platby za provedenou práci (ostatní osobní náklady) tvoří zejména následující vlivy.
 - V kapitole Ministerstvo školství, mládeže a tělovýchovy zejména navýšení 0,78 mld. Kč na zabezpečení problematiky podpory společného vzdělávání, 0,94 mld. Kč ve vazbě na růst počtu výkonů (počtu dětí) v regionálním školství či 0,11 mld. Kč na zabezpečení problematiky spojené se snížením počtu žáků ve výchovné skupině (nárůst počtu vychovatelů).
 - V kapitole Ministerstvo obrany 0,23 mld. Kč na zajištění Koncepce výstavby Armády ČR (dokrytí prostředků na navýšený počet míst vojáků z povolání v návaznosti na pozitivní trend obsazování služebních míst), 0,31 mld. Kč na příplatky za službu v zahraničních misích, 0,11 mld. Kč přesunem prostředků z Ministerstva školství, mládeže a tělovýchovy v souvislosti se změnou financování výdajů na sportovní reprezentaci a 0,04 mld. Kč na další posilování civilních míst v souvislosti aktualizací obranné strategie České republiky. Záporně se ve vývoji objemu prostředků na platy a ostatní platby za provedenou práci projevuje vyjmutí vojenského zpravodajství z vládní regulace limitů zaměstnanosti.
 - V kapitole Ministerstvo spravedlnosti zejména 0,13 mld. Kč na posílení počtu příslušníků i civilních zaměstnanců Vězeňské služby ČR v souvislosti s rozšiřováním kapacit stávajících věznic i otevíráním nových věznic v návaznosti na pokračující růst počtu vězňů, 0,08 mld. Kč na zlepšení platové úrovně příslušníků Vězeňské služby ČR, 0,05 mld. Kč v důsledku posílení počtu míst justičních čekatelů, 0,03 mld. Kč na odměny odsouzených pracujících osob či 0,02 mld. Kč na zlepšení úrovně odměňování soudních zapisovatelek.
 - V kapitole Ministerstvo práce a sociálních věcí dokrytí vlivu personálního posílení Úřadu práce v úseku nepojistných sociálních dávek ve výši 0,05 mld. Kč či 0,04 mld. Kč pro Českou správu sociálního zabezpečení na dopady novely zákona č. 187/2006 Sb., o nemocenském pojištění (dlouhodobé ošetřovné a otcovská dovolená).
 - V kapitole Ministerstvo vnitra 0,21 mld. Kč na zabezpečení dopadů UV 105/2017, UV 332/2017, UV 331/2017, UV 502/2017, UV 167/2017, UV 353/2017, UV 510/2017,

UV 544/2017, UV 469/2017, dále na dopady zákona č. 195/2017 Sb. a č. 250/2016 Sb., na zřízení nových stanic požární ochrany v Doksech a Milovicích a požární stanice v Bitozevsi pro průmyslovou zónu Triangle, dále 0,3 mld. Kč na dopady novelizace zákona č. 361/2003 Sb. (přesčasy, svátky), 0,08 mld. Kč přesunem prostředků z Ministerstva školství, mládeže a tělovýchovy v souvislosti se změnou financování výdajů na sportovní reprezentaci či 0,01 mld. Kč pro leteckou záchrannou službu (piloti a obslužný personál).

- Dále například 0,04 mld. Kč v kapitole Generální inspekce bezpečnostních sborů na zabezpečení dopadu UV 148/2017, 0,04 mld. Kč na zabezpečení personálního zázemí nově vzniklé kapitoly Národní úřad pro kybernetickou a informační bezpečnost, 0,03 mld. Kč v kapitole Ministerstvo zdravotnictví na zabezpečení mimořádného nárůstu platové úrovně zaměstnanců v ústředním orgánu a zajištění personálních kapacit (IT) pro realizaci elektronizace zdravotnictví, 0,02 mld. Kč v kapitole Ministerstvo kultury například na posílení odměn pro pokladní a průvodce a v souvislosti s převzetím památky Rudá věž smrti v příspěvkové organizaci Národní památkový ústav, dále na zabezpečení dopadů UV 353/2017, UV 527/2017, či zabezpečení nových dotačních titulů, 0,01 mld. Kč v kapitole Technologická agentura ČR na zabezpečení personálního posílení, 0,01 mld. Kč v kapitole Správa státních hmotných rezerv na zabezpečení procesu převzetí ochrany specifických zásob od SOŽ a. s. a poskytování skladovacích kapacit pro Ministerstvo vnitra (automobily), 0,01 mld. Kč v kapitole Český telekomunikační úřad na dopady zákona č. 194/2017 Sb. a další objemově méně významné vlivy. Záporně se ve vývoji objemu prostředků na platy a ostatní platby za provedenou práci projevuje mimořádné snížení prostředků v rozpočtových kapitolách Ministerstvo financí, Český statistický úřad, Úřad pro studium totalitních režimů a Státní úřad pro jadernou bezpečnost jakožto výslednice nalezení vnitřních rezerv dle zadání vlády. Redukovaná část bude v roce 2018 zabezpečena z nároků z nespotřebovaných výdajů.
- Zapracování objemu prostředků na zabezpečení platů zaměstnanců zapojených do oblasti čerpání prostředků z rozpočtu Evropské unie a finančních mechanismů, tedy jak administrativních, tak i ostatních personálních kapacit podílejících se na realizaci projektů v rámci jednotlivých programů. Do platové oblasti je pro rok 2018 z nadnárodních zdrojů vybilancovaných zvýšenými příjmy z rozpočtu Evropské unie a finančních mechanismů (dále EU/FM) zahrnuta částka ve výši 2,27 mld. Kč, což představuje oproti rozpočtu 2017 snížení o 0,26 mld. Kč. Důvodem poklesu je

skutečnost, že ze strany ministerstva financí bylo s ohledem na hospodárné vynakládání prostředků v platové oblasti v odůvodněných případech přistoupeno ke krácení navržených objemů o poměr rezervy, která je nakumulována v nárocích z nespotřebovaných výdajů. Porovnání meziročních dat z oblasti rozpočtu proto v tomto případě ztrácí význam. Vypovídající hodnotu bude mít až vyhodnocení parametrů v rámci skutečného čerpání všech dostupných zdrojů v rámci Státního závěrečného účtu.

- K výdajům s krytím příjmy z EU/FM je v oblasti platů a ostatních plateb za provedenou práci vyčleněna rovněž národní část prostředků na spolufinancování ze státního rozpočtu, tento podíl pro rok 2018 činí celkem 0,49 mld. Kč z něhož 0,13 mld. Kč bylo do platové oblasti s roční platností zařazeno z ostatních provozních výdajů. Detailnější členění demonstruje tabulka níže, podrobný přehled v rozdělení na personální a ostatní personální kapacity v členění podle kapitol státního rozpočtu uvádí tabulka v Příloze č. 3 k této Zprávě.

Tabulka č. 21 Platy a ostatní platby za provedenou práci (OON) vč. specifikace prostředků z rozpočtu EU a FM na operační programy a technickou asistenci a meziroční rozdíly

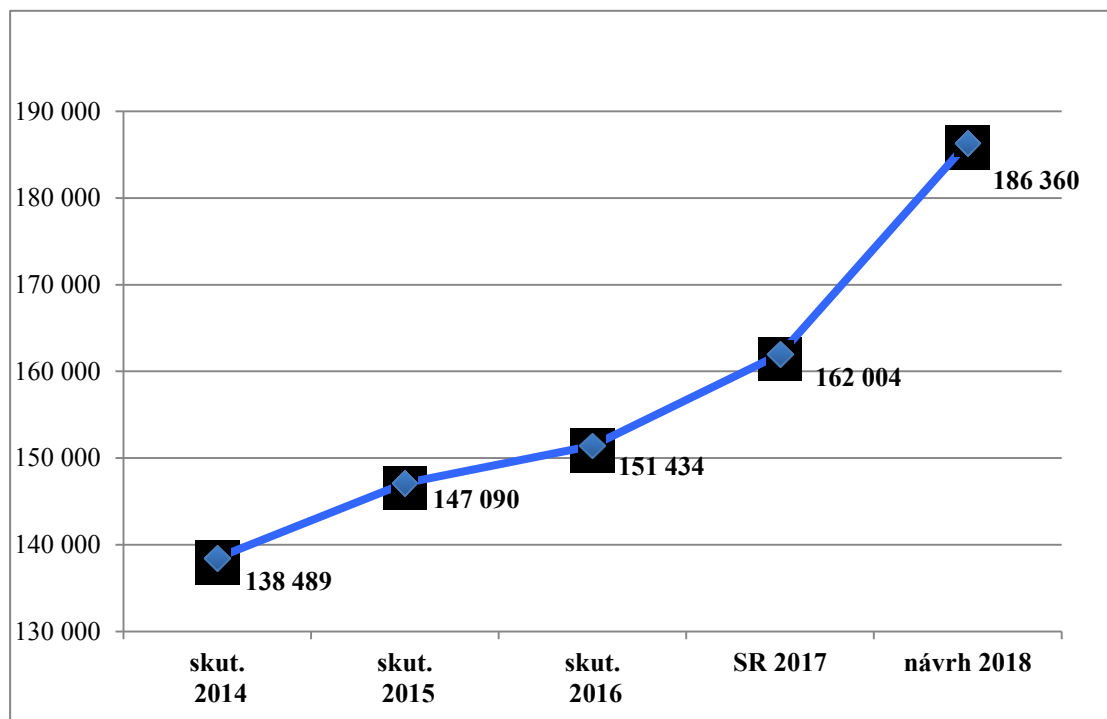
kapitola	návrh 2018		z toho:		rozdíly 2018 - 2017		z toho:	
	celkem vč. prostředků na platy z rozpočtu EU a FM		prostředky z rozpočtu EU a FM		celkem vč. prostředků na platy z rozpočtu EU a FM		prostředky z rozpočtu EU a FM	
	platy a OPPP (OON) v Kč	počet míst*	platy a OPPP (OON) v Kč	počet míst*	platy a OPPP (OON) v Kč	počet míst	platy a OPPP (OON) v Kč	počet míst
Kancelář prezidenta republiky	149 731 169	407	0	0	196 800	0	0	0
Poslanecká sněmovna Parlamentu	471 173 441	360	0	0	63 560 411	0	0	0
Senát Parlamentu	205 908 850	213	0	0	18 273 500	0	0	0
Úřad vlády České republiky	490 240 446	764	52 160 438	132	16 043 841	-4	-12 739 678	-5
Ministerstvo zahraničních věcí	953 825 394	2 142	0	0	89 812 782	25	0	0
Ministerstvo obrany	15 766 411 454	33 491	5 135 532	0	2 039 339 408	70	1 814 532	0
Národní bezpečnostní úřad	154 889 377	268	0	0	-32 657 886	-84	0	0
Kancelář veřejného ochránce práv	71 585 767	149	739 613	2	6 823 980	16	187 113	2
Ministerstvo financí	12 088 147 819	26 175	169 491 982	317	1 070 526 388	55	-15 363 046	-4
Ministerstvo práce a sociálních věcí	8 457 589 019	24 317	574 043 510	2 167	625 124 813	424	-127 266 563	103
Ministerstvo vnitra	32 997 332 396	69 411	43 751 669	45	5 034 057 078	590	-54 056 511	-115
Ministerstvo životního prostředí	1 442 070 042	3 386	71 355 292	125	139 761 404	20	-5 382 551	10
Ministerstvo pro místní rozvoj	793 429 237	1 491	381 472 336	899	14 791 741	112	-29 794 944	100
Grantová agentura České republiky	49 300 134	54	0	0	1 908 847	10	0	0
Ministerstvo průmyslu a obchodu	1 254 257 917	2 405	221 805 695	478	67 274 037	44	-27 286 814	14
Ministerstvo dopravy	579 425 214	1 047	69 120 863	42	55 151 978	11	1 480 419	-2
Český telekomunikační úřad	295 033 476	663	0	0	35 815 673	30	0	0
Ministerstvo zemědělství	2 722 143 547	6 216	15 340 533	4	230 252 909	-9	629 415	4
Ministerstvo školství, mládeže a tělovýchovy	83 126 023 807	233 602	500 173 641	813	12 199 822 081	6 132	-1 383 876	88
Ministerstvo kultury	2 715 297 421	6 850	10 485 293	22	426 410 028	69	5 488 920	12
Ministerstvo zdravotnictví	1 723 587 334	3 794	116 602 495	157	188 704 424	34	11 652 704	9
Ministerstvo spravedlnosti	15 543 195 611	26 143	10 675 189	85	1 585 706 140	599	-15 190 906	13
Úřad pro ochranu osobních údajů	64 835 721	109	0	0	8 335 836	0	0	0
Úřad průmyslového vlastnictví	103 207 258	229	2 093 030	0	8 583 709	0	383 619	0
Český statistický úřad	597 384 645	1 390	3 935 235	0	7 069 693	0	-2 772 210	0
Český úřad zeměměřický a katastrální	1 832 555 795	5 230	0	0	151 098 795	0	0	0
Český báňský úřad	99 786 673	194	0	0	8 231 521	0	0	0
Energetický regulační úřad	170 354 711	333	0	0	15 840 421	22	0	0
Úřad pro ochranu hospodářské soutěže	136 234 761	262	0	0	10 954 831	3	0	0
Ústav pro studium totalitních režimů	103 378 562	287	0	0	8 329 764	0	0	0
Ústavní soud	95 447 014	127	0	0	1 519 200	0	0	0
Úřad národní rozpočtové rady	0	0	0	0	0	0	0	0
Akademie věd České republiky	50 548 266	82	0	0	6 840 599	5	0	0
Úřad pro dohled nad hospodařením politických stran a politických hnutí	12 589 802	19	0	0	12 589 802	19	0	0
Rada pro rozhlasové a televizní vysílání	33 914 390	46	0	0	2 779 521	1	0	0
Úřad pro přístup k dopravní infrastruktuře	14 483 878	25	0	0	14 483 878	25	0	0
Správa státních hmotných rezerv	169 092 289	407	0	0	24 049 269	29	0	0
Státní úřad pro jadernou bezpečnost	131 310 405	218	0	0	3 747 786	0	0	0
Generální inspekce bezpečnostních sborů	236 743 362	335	0	0	63 878 064	35	0	0
Technologická agentura České republiky	66 572 118	120	17 851 467	41	24 735 339	44	13 097 153	29
Národní úřad pro kybernetickou a informační bezpečnost	104 693 961	177	0	0	104 693 961	177	0	0
Nejvyšší kontrolní úřad	286 168 291	495	400 000	0	1 501 600	0	400 000	0
Celkem	186 359 900 774	453 431	2 266 633 813	5 328	24 355 963 966	8 503	-256 103 224	257

OPPP - Ostatní platby za provedenou práci; OON - Ostatní osobní náklady; FM - Finanční mechanismy

* přepočtené počty míst na úvazky v celoročním vyjádření. Údaje jsou zaokrouhleny na 2 desetinná místa a zobrazeny jako čísla celá

Objemy prostředků na platy a ostatní platby za provedenou práci v jednotlivých kapitolách a dalším členění jsou dále rozepsány v tabulkové části dokumentace (Tabulková část, tabulky č. 10 - 17).

Graf č. 11 Objem prostředků na platy a ostatní platby za provedenou práci (v mil. Kč)



4.5.2. Počty míst zaměstnanců, příslušníků, vojáků, státních zástupců a odvozených v OSS a PO

Tabulka č. 22 Počty míst zaměstnanců, příslušníků, vojáků, státních zástupců a odvozených v OSS a PO

organizační členění	počty míst*		rozdíl 2018 - 2017	nárůst 2018/2017 v %
	SR 2017	návrh 2018		
Organizační složky státu	205 694	207 860	2 166	1,1
<i>Zaměstnanci dle ZP mimo služební místa</i>	48 399	49 397	998	2,1
<i>Příslušníci a vojáci</i>	88 724	89 320	596	0,7
<i>Zaměstnanci na služebních místech dle ZSS</i>	67 196	67 752	556	0,8
<i>Státní zástupci a odvození</i>	1 375	1 390	15	1,1
Příspěvkové organizace	239 234	245 572	6 338	2,6
<i>Zaměstnanci dle ZP mimo služební místa</i>	238 542	244 799	6 257	2,6
<i>Zaměstnanci na služebních místech dle ZSS</i>	692	773	81	11,7
OSS a PO celkem	444 928	453 431	8 503	1,9

ZP - Zákon č. 262/2006 Sb., zákoník práce; ZSS - Zákon č. 234/2014 Sb., o státní službě

* přepočtené počty míst na úvazky v celoročním vyjádření. Údaje jsou zaokrouhleny na 2 desetinná místa a zobrazeny jako čísla celá

Ve vývoji počtu míst (úvazky přepočtené na celorok) dochází oproti limitu schváleného rozpočtu na rok 2017 k celkovému navýšení o 8 503 míst, z čehož 2 166 je zařazeno v organizačních složkách státu a 6 338 v příspěvkových organizacích. Uvedené meziroční navýšení je mimo oblast čerpání prostředků z rozpočtu Evropské unie a finančních mechanismů generováno zejména následujícími vlivy.

- V kapitole Ministerstvo školství, mládeže a tělovýchovy dochází k nárůstu o 2 563 míst na zabezpečení oblasti podpory společného vzdělávání, dále 3 092 míst v souvislosti s růstem počtu výkonů (počtu dětí) v regionálním školství či 357 míst na zabezpečení problematiky spojené se snížením počtu žáků ve výchovné skupině (nárůst počtu vychovatelů). O 32 míst se navýšil parametr u ústředního orgánu, z čehož 27 míst z důvodu sladění metodiky vykazování míst v návaznosti na systemizaci služebních a pracovních míst (technická úprava) a 5 míst za účelem personálního zabezpečení plnění úkolů Metodiky hodnocení výzkumných organizací a hodnocení programů účelové podpory výzkumu, vývoje a inovací.
- V kapitole Ministerstvo obrany dochází k navýšení o 247 míst sportovců v souvislosti se změnou financování výdajů na sportovní reprezentaci (dříve bylo řešeno pravidelnou rozpočtovou úpravou během roku), dále o 100 míst civilních zaměstnanců v návaznosti na Koncepti výstavby Armády ČR a rovněž dochází ke snížení vládou regulovaného limitu o místa zaměstnanců vojenského zpravodajství. Tyto údaje se přesouvají do neveřejné části.
- V kapitole Ministerstvo financí dochází ke snížení limitu o 240 míst u Generálního ředitelství cel z důvodu neschválení původně zamýšleného rozšíření kompetencí v oblasti trestního řízení (vyšetřování), dále dochází k nárůstu o 10 míst na vybrané agendy u ústředního orgánu a 5 míst u Finančně analytického úřadu.
- V kapitole Ministerstvo spravedlnosti dochází k navýšení o 347 míst na posílení stavu příslušníků i civilních zaměstnanců Vězeňské služby ČR v souvislosti s rozšiřováním kapacit stávajících věznic i otevíráním nových, dále o 173 míst justičních čekatelů, o 30 míst po dočasnou dobu na realizaci energeticky úsporných opatření, o 20 míst pro státní zastupitelství na nové státní zástupce a analytiky, o 8 míst na implementaci zákona č. 59/2017 Sb., o 6 míst na vybrané agendy u ústředního orgánu a o 2 místa v souvislosti s UV 155/2017.
- V kapitole Ministerstvo práce a sociálních věcí dochází jednak k dokrytí vlivu z roku 2017, což představuje navýšení o 150 míst (celkem 300 míst od 1. 7. 2017) na personální posílení Úřadu práce v úseku nepojistných sociálních dávek, dále k posílení České správy

sociálního zabezpečení o 142 míst (dlouhodobé ošetřovné, otcovská dovolená, asistenti lékařů Lékařské posudkové služby), posílení ústředního orgánu o 26 míst na vybrané agendy či o 4 místa v Úřadu pro mezinárodně-právní ochranu dětí.

- V kapitole Ministerstvo průmyslu a obchodu dochází k navýšení o 14 míst na ústředním orgánu k zabezpečení vybraných agend, o 10 míst na posílení kapacit v České obchodní inspekce (UV 216/2016), o 1 místo na Puncovním úřadu, o 2 místa na Českém úřadu pro zkoušení zbraní a střeliva a o 4 místa pro Správu úložišť radioaktivních odpadů.
- V kapitole Ministerstvo vnitra dochází k navýšení o 705 míst, a to zejména na zabezpečení UV 105/2017, UV 331/2017, UV 332/2017, UV 502/2017, UV 167/2017, UV 544/2017, UV 469/2017, UV 510/2017, dále na zabezpečení implementace zákonů č. 195/2017 Sb. (občanské průkazy a cestovní doklady) a č. 250/2016 Sb. (zkoušky odborné způsobilosti), v důsledku zřízení nových stanic požární ochrany v Doksech a Milovicích a v Bitozevsi pro průmyslovou zónu Triangle či jde o místa sportovců v souvislosti se změnou financování výdajů na sportovní reprezentaci (dříve bylo řešeno pravidelnou rozpočtovou úpravou během roku).
- V kapitole Ministerstvo zahraničních věcí dochází k navýšení o 4 místa na zabezpečení UV 105/2017, o 5 míst v souvislosti s UV 471/2017, o 4 místa v souvislosti s UV 479/2017 a 10 míst s určením na zabezpečení vybraných agend. Z kapitol Ministerstvo práce a sociálních věcí, Ministerstvo zemědělství a Úřad vlády se na dobu určitou převádí 4 místa z důvodu zajištění vyslání zaměstnanců do zahraničí.
- V kapitole Ministerstvo dopravy dochází k navýšení o 17 míst na ústředním orgánu s určením na vybrané agendy, dále o 3 místa na Státní plavební správě, o 2 místa na Drážním úřadu či o 1 místo na Úřadu pro civilní letectví. Záporně se v limitu projevuje přesun 10 míst z Drážní inspekce do nově vzniklé rozpočtové kapitoly Úřad pro přístup k dopravní infrastruktuře.
- V kapitole Ministerstvo kultury dochází k navýšení o 35 míst v příspěvkové organizaci Národní památkový úřad (30 přeměnou pracovního vztahu z DPP/DPČ na pracovní poměr a 5 na správu památky Rudá věž smrti), o 10 míst v souvislosti s UV 353/2017, o 3 místa v souvislosti s UV 527/2017, o 6 míst na ústředním orgánu (památková inspekce, nové dotační tituly atp.) a o 3 místa ve Valašském muzeu v přírodě.
- Dále v Národním úřadu pro kybernetickou a informační bezpečnost o 79 míst na zabezpečení personálního zázemí nově vzniklé kapitoly, v Generální inspekci bezpečnostních sborů o 35 míst v souvislosti s UV 148/2017, v Českém

telekomunikačním úřadu o 30 míst na dopady zákona č. 194/2017 Sb., ve Správě státních hmotných rezerv 29 míst (54 míst v celoročním vyjádření) na zabezpečení procesu převzetí ochrany specifických zásob od SOŽ a. s. a na poskytování skladovacích kapacit pro Ministerstvo vnitra (zabavené automobily), v Ministerstvu zdravotnictví o 25 míst (UV 527/2017, stavební řízení, elektronizace zdravotnictví), v Energetickém regulačním úřadu o 20 míst (kontrola obnovitelných zdrojů energie a dopady zákona č. 194/2017 Sb.), v Technologické agentuře ČR o 15 míst, v Kanceláři Veřejného ochránce práv o 14 míst, v Ministerstvu pro místní rozvoj o 12 míst, v Grantové agentuře ČR o 10 míst, v Národním bezpečnostním úřadu o 9 míst, v Akademii věd o 5 míst, v Úřadu vlády o 4 místa, v Úřadu pro ochranu hospodářské soutěže o 3 místa, v Úřadu pro dohled nad hospodařením politických stran a politických hnutí o 2 místa, v Radě pro rozhlasové a televizní vysílání o 1 místo.

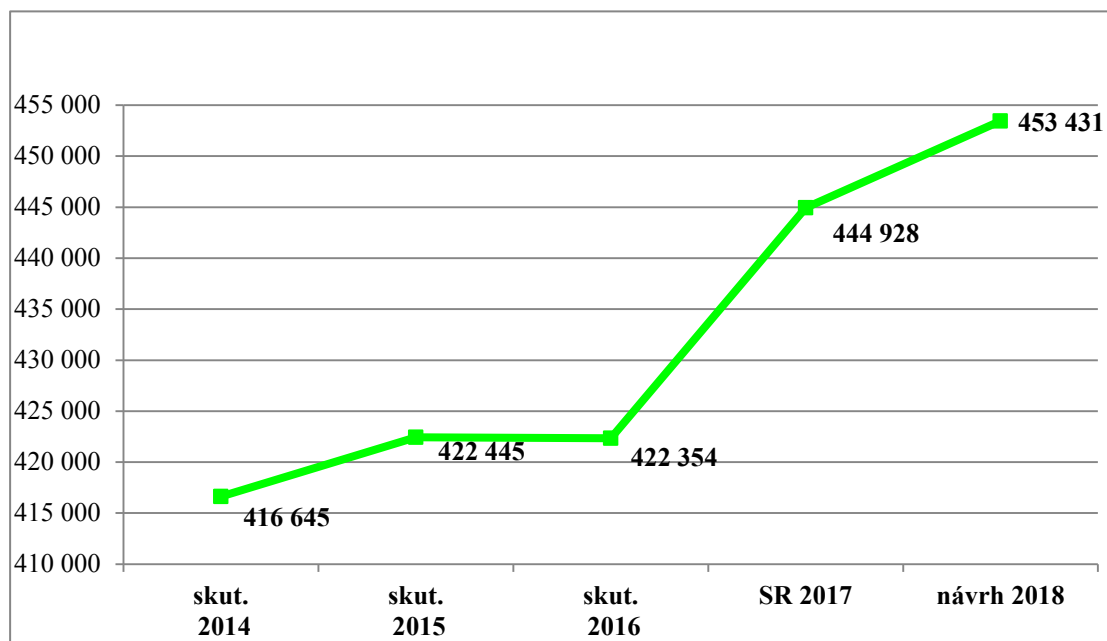
Dalším významným vlivem, který se promítá do celkového počtu míst je meziroční změna v jednorázovém navýšení počtu míst v souvislosti se zabezpečením implementační struktury i realizace projektů spolufinancovaných z EU/FM, která celkově činí 257 míst. V limitu počtu míst na rok 2018 je navržen celkový počet jednorázových míst ve výši 5 328. Jednorázové navýšení představuje místa, která jsou do limitu státního rozpočtu promítána ročně, společně s rozpočtovanými prostředky z EU/FM. Jsou určena primárně na zabezpečení administrace a realizace programů/projektů po dobu programovacího období včetně započtení pravidla n+3. Mimo jednorázové navýšení mají úřady možnost ze svých personálních oblastí vyčlenit část kapacity, která se po dobu administrace či realizace bude podílet na čerpání prostředků z fondů EU či finančních mechanismů. Tyto kmenové zaměstnance lze po ukončení projektů, maximálně programového období kapitole zařadit zpět a zůstávají úřadům k dalšímu využití. V parametrech rozpočtu na rok 2018 je napříč dotčenými úřady vypsáno 352 míst kmenových zaměstnanců (179 v oblasti administrace a 173 v oblasti realizace). Dalším případem jsou kmenoví zaměstnanci úřadů, jejichž plat je plně hrazen ze státního rozpočtu a zároveň existuje možnost jejich motivaci (osobní příplatek, odměny) částečně nebo plně hradit z prostředků rozpočtu Evropské unie nebo finančních mechanismů. Pro rok 2018 je plánováno se 481 fyzickými zaměstnanci, na které by se tato možnost měla vztahovat.

Kompletní přehled je uveden jednak v tabulce č. 17 (Tabulková část) a rovněž v Příloze č. 3 k této Zprávě.

Celkové počty míst v jednotlivých kapitolách jsou rozepsány v tabulkové části dokumentace (Tabulková část, tabulky č. 10 - 17).

Vývoj celkového počtu míst od roku 2012 dokládá následující graf.

Graf č. 12 Počty míst zaměstnanců, příslušníků, vojáků, státních zástupců a odvozených v OSS a PO



4.5.3. Průměrné platy v OSS a PO

Tabulka č. 23 Průměrné platy v OSS a PO

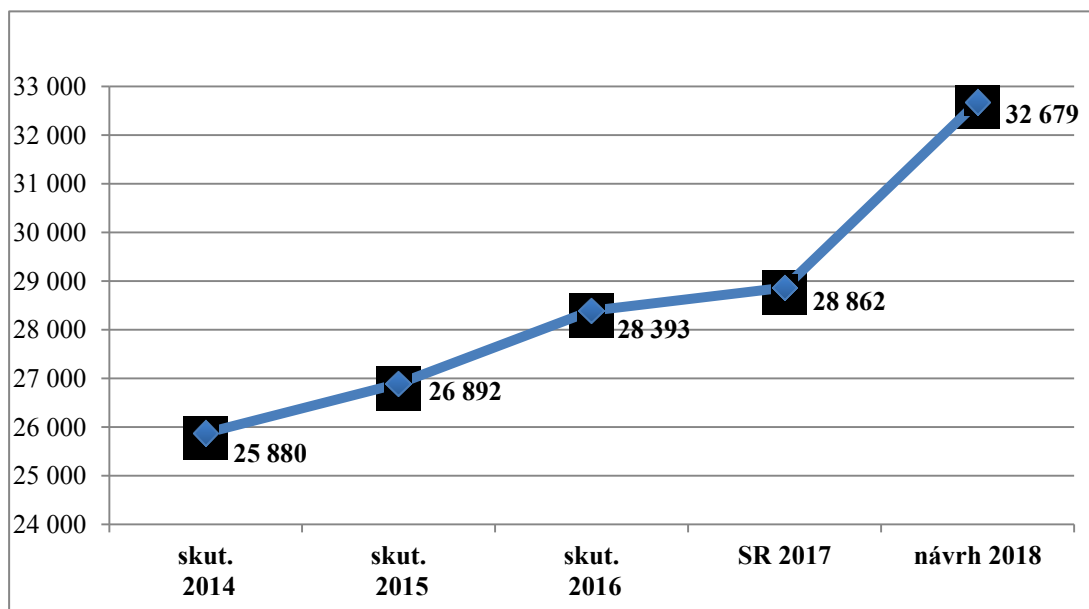
organizační členění	průměrné platy v Kč		rozdíl 2018 - 2017	nárůst 2018/2017 v %
	SR 2017	návrh 2018		
Organizační složky státu	32 762	36 745	3 983	12,2
<i>Platy dle ZP mimo služební místa</i>	<i>27 616</i>	<i>30 185</i>	<i>2 569</i>	<i>9,3</i>
<i>Platy příslušníků a vojáků</i>	<i>34 481</i>	<i>40 628</i>	<i>6 147</i>	<i>17,8</i>
<i>Platy na služebních místech dle ZSS</i>	<i>32 874</i>	<i>35 064</i>	<i>2 190</i>	<i>6,7</i>
<i>Platy státních zástupců a odvozených</i>	<i>97 540</i>	<i>102 240</i>	<i>4 700</i>	<i>4,8</i>
Příspěvkové organizace	25 508	29 238	3 730	14,6
<i>Platy dle ZP mimo služební místa</i>	<i>25 471</i>	<i>29 195</i>	<i>3 724</i>	<i>14,6</i>
<i>Platy na služebních místech dle ZSS</i>	<i>38 462</i>	<i>42 635</i>	<i>4 173</i>	<i>10,8</i>
OSS a PO celkem	28 862	32 679	3 817	13,2

ZP - Zákon č. 262/2006 Sb., zákoník práce; ZSS - Zákon č. 234/2014 Sb., o státní službě

Průměrný plat organizačních složek státu a příspěvkových organizací v regulaci zaměstnanosti pro rok 2018 činí 32 679 Kč. Proti údajům schváleného rozpočtu na rok 2017 se průměrný plat zvyšuje o 3 817 Kč, tj. o 13,2 %, z toho u organizačních složek státu dochází k navýšení o 12,2 % a u příspěvkových organizací k navýšení o 14,6 %.

- Vývoj průměrných platů daných skupin zaměstnanců jednoznačně vyplývá z vlivů uvedených v kapitolách 4.5.1. a 4.5.2., přičemž nejvýraznějšími z nich jsou navýšení platových a služebních tarifů všech státních zaměstnanců, vyjma pedagogů, ve veřejné sféře o 10 % a pedagogů o 15 % od 1. listopadu 2017, přijetí NV 126/2017, kterým došlo k valorizaci stupnic služebních tarifů pro příslušníky bezpečnostních sborů o 10 % s účinností od 1. 7. 2017, přijetí NV 168/2017, kterým došlo k úpravám, resp. sloučení vybraných stupnic platových tarifů (opatření příznivě dopadlo zejména na nepedagogické pracovníky v regionálním školství, zaměstnance v příspěvkových organizacích či zaměstnance v sociálních službách) s účinností od 1.7.2017 či přijetí NV 175/2017, kterým došlo k navýšení platů, resp. stupnic služebních tarifů pro vojáky z povolání o 7 % s účinností od 1.7.2017. Negativně je veličina ovlivněna krácením rozpočtových prostředků na zabezpečení míst spolufinancovaných ze zdrojů EU/FM v návaznosti na předpoklad čerpání dosavadních rezerv (nároků z nespotřebovaných výdajů) či přidělováním míst bez prostředků na platy v důsledku stále stoupající neobsazenosti dosavadních míst (zejména díky dobré kondici trhu práce i prodlužování administrativního procesu při výběrových řízeních), která sama o sobě generuje úspory v platové oblasti rozpočtu. Svou měrou se na vývoji průměrného platu podílí i vnitřní přesuny prostředků na základě požadavků resortů.

Graf č. 13 Vývoj průměrného platu v OSS a PO (v Kč)



Výše průměrných platů u jednotlivých kapitol mezi lety 2014 až 2018 jsou rozepsány v tabulkové části dokumentace (Tabulková část, tabulka č. 16).

4.6. Výdaje státního rozpočtu v souvislosti s rozpočtem EU a finančních mechanismů

Tyto výdaje lze rozdělit do tří kategorií. Možnost realizovat programy/ projekty EU je podmíněna **odvody členských států do rozpočtu EU**, ze kterých je plněna příjmová strana rozpočtu EU. Z výdajového účtu státního rozpočtu kapitoly Všeobecná pokladní správa jsou hrazeny zdroje z DPH a HND. Ve státním rozpočtu je na **rok 2018** naplánována částka **40,6 mld. Kč**. Další kategorií jsou výdaje státního rozpočtu na předfinancování evropských politik včetně podílu státního rozpočtu na spolufinancování. Celková částka vyčleněná na oblast EU dosahuje **80,7 mld. Kč; z toho 70 mld. Kč bude kryto příjmy z rozpočtu EU a 10,7 mld. Kč** přispěje státní rozpočet na spolufinancování. Poslední samostatnou kategorií jsou prostředky na financování aktivit v rámci **finančních mechanismů** v celkové výši **205,8 mil. Kč (podíl FM 183,2 mil. Kč a podíl SR 22,5 mil. Kč)**. V případě finančních mechanismů není Česká republika povinována žádnými odvody k vytváření zdrojů pro financování těchto aktivit.

Detailně se výdaji na oblast EU/FM zabývá kapitola č. 5 Finanční vztahy k rozpočtu EU, EHP, Norsku a Švýcarsku, na kterou navazují tabulky č. 7 a č. 8 v tabulkové části rozpočtové dokumentace.

4.7. Výdaje na financování programů

Výdaje státního rozpočtu na financování programů reprodukce majetku jsou navrženy v celkové výši 84,5 mld. Kč, tj. proti schválenému rozpočtu na rok 2017 o 10,2 mld. Kč, resp. o 10,79 % nižší. Pro rok 2018 došlo ke snížení investičních i neinvestičních výdajů vedených v informačním systému programového financování spravovaných různými resorty. Do návrhu výdajů roku 2018 je zahrnuta i část dotací poskytnutých na financování programů z fondů EU v celkové výši 27,4 mld. Kč, proti roku 2017 o 18,0 mld. Kč, resp. o 39,6 % nižší. Dotace poskytované z finančních mechanismů se oproti roku 2017 snížily o 156,0 mil. Kč na 17,7 mil. Kč, tj. o 89,8 %. Investiční výdaje představují částku 76,2 mld. Kč a neinvestiční výdaje 8,3 mld. Kč. Tyto částky představují souhrn veškerých předpokládaných zdrojů financování projektů, jako jsou např. vlastní zdroje účastníka programu, dotace z územních rozpočtů, dotace ze státních fondů a další.

Programové financování je reprezentováno jedním průřezovým závazným ukazatelem „Výdaje vedené v informačním systému programového financování EDS/SMVS celkem“ v příloze č. 4 zákona.

Podrobné údaje jsou uvedeny v příloze E, která je členěna tak, že akce v jednotlivých programech jsou rozděleny podle typu výdaje na EDS (evidenční dotační systém) a SMVS (správa majetku ve vlastnictví státu) a zároveň jsou jednotlivé programy uváděny ve struktuře členění na krátkodobé akce, střednědobé, střednědobé dokončované akce, dlouhodobé a dlouhodobé dokončované akce. Jmenovitý seznam akcí je uváděn v knize bilance s finančními objemy ve všech letech jejich realizace, resp. jednotlivě v letech do roku 2016, pak rok 2017, 2018, 2019, 2020 a od 1. 1. 2021 dle údajů uvedených v informačním systému programového financování EDS/SMVS. Tyto údaje slouží ke sledování rozestavěnosti a možnosti státního rozpočtu financovat investiční výstavbu a sledovat výdaje na reprodukci majetku.

Z celkových výdajů na programové financování ve výši 84,5 mld. Kč připadá na EDS, tedy na dotace poskytované ze státního rozpočtu 56,2 mld. Kč a na SMVS, tedy na obnovu a pořízení dlouhodobého hmotného a nehmotného majetku včetně souvisejících výdajů 28,3 mld. Kč.

Bilance potřeb a zdrojů financování všech akcí (projektů) evidovaných v informačním systému programového financování EDS/SMVS v členění na investiční, neinvestiční a souhrnnou je uvedena v tabulkách v příloze č. 2 této zprávy.

4.8. Výdaje na neinvestiční transfery podnikatelským subjektům

Objem neinvestičních transferů podnikatelským subjektům v návrhu státního rozpočtu na rok 2018 představuje 46,1 mld. Kč. Při meziročním porovnání těchto transferů dochází ke snížení oproti schválenému rozpočtu na rok 2017 o 8,2 %.

Největší část neinvestičních transferů pro podnikatelské subjekty na rok 2018 připadá na **Ministerstvo průmyslu a obchodu** ve výši 31,1 mld. Kč. Nejvýznamnější podíl na tomto objemu má dotace na obnovitelné zdroje energie ve výši 26,2 mld. Kč. Podmínky financování podpory elektřiny a provozní podpory tepla jsou nastaveny v souladu se zákonem č. 165/2012 Sb., o podporovaných zdrojích energie a o změně některých zákonů, ve znění pozdějších předpisů. Na útlum hornictví jsou určeny finanční prostředky v celkové výši 2,3 mld. Kč, z toho je na mandatorní sociální dotace zaměstnavatelům stanoveno 920 mil. Kč a na

technickou část zahlazování hornické činnosti 1,3 mld. Kč. Dotace a půjčky na výzkum a vývoj bez spolufinancovaných programů z EU představují téměř 2 mld. Kč a objem prostředků na neinvestiční transfery podnikatelským subjektům v rámci Operačního programu Podnikání a inovace pro konkurenceschopnost (OPPIK) dosahuje v návrhu rozpočtu na rok 2018 výše 231,2 mil. Kč. OPPIK je základním dokumentem Ministerstva průmyslu a obchodu programového období kohezní politiky EU 2014 – 2020 pro čerpání finančních prostředků z Evropského fondu pro regionální rozvoj a je klíčovým nástrojem pro podporu českých podnikatelů s cílem dosažení rozvoje výzkumných, vývojových a inovačních kapacit. Dotace podnikatelům bude téměř plně hrazena z evropských prostředků. Ekologická dotace na úhrady z vydobytých nerostů činí 205,3 mil. Kč, neinvestiční transfer na akci Hyundai a další investiční akce představují 90,3 mil. Kč a státní program úspor energie EFEKT 70 mil. Kč.

V kapitole **Ministerstva dopravy** jsou pro rok 2018 navrhovány neinvestiční transfery ve výši 984,7 mil. Kč. Nejvýznamnější položkou neinvestičních transferů je příspěvek na dopravní cestu nehrazený ze Státního fondu dopravní infrastruktury ve výši 850 mil. Kč. Příspěvek je určen na úhradu části neinvestičních nákladů souvisejících s provozováním dráhy, příjemcem je Správa železniční dopravní cesty, s.o.

Neinvestiční transfery podnikatelským subjektům v rámci kapitoly **Ministerstva zemědělství** jsou pro rok 2018 předpokládány ve výši 3,9 mld. Kč. Na podporu agropotravinářského komplexu je určeno 3,3 mld. Kč, z čehož je v rámci národních podpor vymezeno 1,6 mld. Kč na podpůrné programy, 1,5 mld. Kč na dotaci PGRLF a 42 mil. Kč Vinařskému fondu. Na Operační program Rybářství je určeno 171,7 mil. Kč. Do vodního hospodářství, programu Podpora opatření na drobných vodních tocích a malých vodních nádržích směřuje 250 mil. Kč.

Ministerstvo práce a sociálních věcí uvažuje s neinvestičními transfery pro podnikatelské subjekty pro rok 2018 ve výši 1,7 mld. Kč. Celý objem je určen na aktivní politiku zaměstnanosti a v rámci ní zejména na společensky účelná pracovní místa, veřejně prospěšné práce a cílené programy k řešení zaměstnanosti.

Ministerstvo školství, mládeže a tělovýchovy rozpočtuje neinvestiční transfery podnikatelským subjektům v částce 588,7 mil. Kč a finanční prostředky jsou převážně stanoveny na podporu aplikovaného výzkumu a vývoje.

Neinvestiční transfery podnikatelským subjektům v kapitole **Technologická agentura ČR** v objemu 2,3 mld. Kč jsou určeny na dotační program vybraných projektů aplikovaného výzkumu nebo experimentálního vývoje.

V kapitole **Všeobecná pokladní správa** jsou rozpočtovány neinvestiční transfery podnikatelským subjektům pro rok 2018 v celkové výši 4,8 mld. Kč. Na podporu exportu jsou vyčleněny finanční prostředky ve výši 3,95 mld. Kč. Rozsah a intenzita státní podpory exportu vychází z podmínek stanovených zákonem č. 58/1995 Sb., o pojišťování a financování vývozu se státní podporou, ve znění pozdějších předpisů. Institucionální základnu pro realizaci státní podpory exportu podle zákona č. 58/1995 Sb., ve znění pozdějších předpisů, tvoří Exportní garanční a pojišťovací společnost, a.s. (dále EGAP) a Česká exportní banka, a.s., které zajišťují všechny formy pojišťovacích produktů a podpořeného financování českého exportu.

Neinvestiční transfer na krytí ztrát České exportní banky je pro rok 2018 rozpočtován ve výši 900 mil. Kč a umožní bance pokrýt všechny ztráty související s provozováním podpořeného financování vývozu a s rozšiřováním úvěrových aktivit. Částka 250 mil. Kč je vyčleněna na dotaci na dorovnání úrokových rozdílů u vývozních úvěrů. Pro EGAP je rozpočtována dotace na krytí pojistných fondů ve výši 2,8 mld. Kč.

V rámci neinvestičních transferů podnikatelským subjektům je v kapitole Všeobecná pokladní správa rozpočtována část výdajů na záruky na úvěry od EIB přijaté ČMZRB, a.s. ve výši 866,9 mil. Kč. Podrobněji je problematika státních záruk uvedena v další části zprávy v kapitole 4.10.

Výše uvedené kapitoly se na celkových rozpočtovaných neinvestičních transferech podnikatelským subjektům podílejí 98,3 %. Na ostatní resorty připadají podstatně nižší objemy dotací.

4.9. Výdaje státu na podporu činnosti nestátních neziskových organizací

Podle zákona o rozpočtových pravidlech se ze státního rozpočtu poskytují dotace nestátním neziskovým organizacím, jako jsou spolky, nadace a nadační fondy, ústavy, obecně prospěšné společnosti či další právnické osoby, jejichž hlavním předmětem činnosti je poskytování zejména zdravotních, kulturních, vzdělávacích a sociálních služeb a sociálně právní ochrana dětí. Poskytování dotací je podrobně upraveno „Zásadami vlády pro poskytování dotací ze

státního rozpočtu České republiky nestátním neziskovým organizacím ústředními orgány státní správy“, jejichž aktuální platné znění bylo schváleno usnesením vlády č. 657 ze dne 6. srpna 2014.

Ve státním rozpočtu na rok 2018 se projevuje významná podpora aktivit nestátních neziskových organizací ze strany státu. Jsou zde zahrnuty dotační a nedotační neinvestiční transfery neziskovým a podobným organizacím v celkovém objemu 12,3 mld. Kč. Většina těchto transferů, celkem 85 % celkového objemu, je součástí rozpočtu Ministerstva školství, mládeže a tělovýchovy, Ministerstva práce a sociálních věcí a Ministerstva kultury.

Ve srovnání s rokem 2017, kdy došlo k mimořádně vysokému nárůstu těchto výdajů oproti roku 2016, naopak v roce 2018 se některé částky snižují. V kapitole Všeobecná pokladní správa klesají výdaje o prostředky odpovídající úhradě volebních nákladů politickým stranám v roce 2017 v souvislosti s konáním voleb do Poslanecké sněmovny Parlamentu ČR. Pokles výdajů v kapitole Ministerstva práce a sociálních věcí vyplývá z toho, že v roce 2017 byly rozpočtovány neinvestiční nedávkové transfery určené na podporu projektů realizovaných v rámci operačních programů EU.

Tabulka č. 24 Neinvestiční transfery a nedotační transfery neziskovým a podobným organizacím
(v mil. Kč)

kapitola	skutečnost 2016	SR 2017	návrh 2018	index 2018/2017 v %	rozdíl 2018-2017
Úřad vlády České republiky	153,7	177,9	176,9	99,4	-1,0
Ministerstvo zahraničních věcí	326,1	277,9	295,0	106,2	17,1
Ministerstvo obrany	28,4	28,9	34,7	120,1	5,8
Ministerstvo financí	6,5				0,0
Ministerstvo práce a sociálních věcí	2 494,5	2 682,4	1 912,9	71,3	-769,5
Ministerstvo vnitra	132,2	52,7	61,2	116,1	8,5
Ministerstvo životního prostředí	71,4	42,0	42,0	100,0	0,0
Ministerstvo pro místní rozvoj	239,5	153,4	182,8	119,2	29,4
Grantová agentura České republiky	9,9	14,8	10,5	70,9	-4,3
Ministerstvo průmyslu a obchodu	48,9	16,0	16,0	100,0	0,0
Ministerstvo dopravy	7,8	7,5	7,5	100,0	0,0
Ministerstvo zemědělství	472,2	130,0	130,0	100,0	0,0
Ministerstvo školství, mládeže a tělovýchovy	4 773,1	6 952,9	6 703,5	96,4	-249,4
Ministerstvo kultury	2 024,6	1 989,4	1 909,6	96,0	-79,8
Ministerstvo zdravotnictví	129,4	128,5	173,9	135,3	45,4
Ministerstvo spravedlnosti	13,9	26,0	28,0	107,7	2,0
Akademie věd České republiky	8,1	8,5	10,7	125,9	2,2
Technologická agentura České republiky	35,5	54,3	54,3	100,0	0,0
Všeobecná pokladní správa	539,3	1 244,9	585,0	47,0	-659,9
Celkem	11 515,0	13 988,0	12 334,5	88,2	-1 653,5

4.10. Státní záruky

Stav státních záruk v roce 2017

Celkový objem závazků (přijaté a dosud nesplacené úvěry, emitované dluhopisy, nestandardní garance), které jsou v současné době pokryty státní zárukou ze zákona o rozpočtových pravidlech (č. 576/1990 Sb. a č. 218/2000 Sb.) bude ke konci roku 2017 činit cca 3 218 mil. Kč. Oproti roku 2016 se jedná o výrazný pokles z důvodu ukončení nestandardní záruky ve prospěch ČNB a ČSOB (v původní výši 160 mld. Kč).

Výdaje na realizaci státních záruk byly ve schváleném státním rozpočtu roku 2017 rozpočtovány v kapitole VPS v souhrnné výši 3 648 mil. Kč. V průběhu roku byly realizovány zejména státní záruky za závazky z úvěrů s. o. Správa železniční dopravní cesty, z nichž dva byly plně splaceny. Úvěr ve výši 75 mil. EUR od Evropské investiční banky a úvěr 102,3 mil. EUR (200 mil. DEM) od banky Kreditanstalt für Wiederaufbau, oba z roku 1997. Úvěry byly určeny na financování výstavby a modernizace I. a II. železničního koridoru. Příjmy a úhrady této státní organizace za použití železniční dopravní cesty

dlouhodobě nepostačují na pokrytí nákladů na její správu, provoz, údržbu a další rozvoj. Správa železniční dopravní cesty proto nevytváří volné zdroje, ze kterých by byla schopna své závazky vyplývající z dluhové služby plnit.

České dráhy, a.s., za jejichž některé závazky rovněž ručil stát, splatily z vlastních zdrojů poslední z přijatých úvěrů od společnosti EUROFIMA ve výši 30 mil EUR. Z úvěru byly financovány nákupy železničních vozidel.

K plnění ze záruky ve prospěch České národní banky, z titulu záruky udělené v roce 2000 v souvislosti s převzetím Investiční a Poštovní banky Československou obchodní bankou, a.s. nebyl v roce 2017 podán relevantní podnět. V této kauze nedošlo k žádnému plnění ze záruky ani ve prospěch Československé obchodní banky. ČSOB v roce 2002 vydala „Závazné prohlášení“, kterým záruku omezila částkou 160 mld. Kč a termínem 31. prosince 2016, kdy by mělo dojít k zániku páv ČSOB na plnění, avšak s výjimkou nároků, které byly ze strany ČSOB vůči ČNB uplatněny ještě před tímto datem a ČNB odmítla jejich splnění. Je třeba upozornit, že uplynutí uvedeného časového limitu nemá vliv na platnost Státní záruky. ČSOB nadále vede spor se společností ICEC-HOLDING, a.s. (cca 20 mld. Kč), na který požadovala od ČNB poskytnutí zálohy, kterou ČNB odmítla. Plnění ze záruky v tomto případě je otázkou budoucnosti a dalších jednání, pravděpodobně soudních.

Podle splátkových kalendářů pokračovaly splátky úroků a jistin z úvěrů poskytnutých Evropskou investiční bankou, prostřednictvím Českomoravské záruční a rozvojové banky. Úvěrové prostředky byly určeny na výstavbu dopravní infrastruktury, odstraňování škod z povodní a vodohospodářské stavby. Zcela splaceny byly dva úvěry na financování Projektu dálnice D5 ve výši 165 mil. EUR a Projekt oprav silnic I. a II. třídy a dálnice ve výši 95 mil. EUR, oba z roku 2000.

Očekávaný vývoj státních záruk v roce 2018

Částka výdajů rozpočtovaná na realizaci rizikových státních záruk v roce 2018 je navrhována ve výši 1 320 mil. Kč. Z těchto prostředků budou prováděny úhrady dluhové služby při platební neschopnosti dlužníka (splátky jistin a úroků) v členění:

- státní záruky poskytnuté podle rozpočtových pravidel za úvěry SŽDC, s. o. a
- úvěry Evropské investiční banky přijaté ČMZRB.

Objem všech řádných splátek garantovaných úvěrů (jistin včetně příslušenství) podle splátkových kalendářů bude v roce 2018 činit cca 1 529 mil. Kč. Částka rozpočtovaná na realizaci rizikových státních záruk, poskytnutých podle rozpočtových pravidel, je

rozpočtována ve výši 453 mil. Kč a zahrnuje již pouze dluhovou službu úvěrů s. o. Správa železniční dopravní cesty. V roce 2018 má být plně splacen poslední úvěr od banky Kreditanstalt für Wiederaufbau, určený na financování modernizace a výstavbu I. železničního koridoru z roku 2002.

Dluhová služba garantovaných úvěrů přijatých od Evropské investiční banky (před rokem 2001) prostřednictvím finančního manažera - Českomoravské záruční a rozvojové banky, kde se k úhradě dluhové služby zavázal přímo státní rozpočet je navrhována ve výši 867 mil. Kč a rozpočtována v položce Realizace záruk za úvěry přijaté ČMZRB. V této částce není zahrnuta odměna finančního manažera. V roce 2018 má být plně splacen úvěr určený na Projekt české dálnice A ve výši 230 mil. EUR, přijatý v roce 1999. Od roku 2001, tj. od účinnosti zákona č. 218/2000 Sb., o rozpočtových pravidlech, je financování infrastrukturálních programů řešeno přijímáním přímých úvěrů státu (zejména od EIB), nikoliv úvěrů se státní zárukou.

Ze zákona č. 58/1995 Sb., o pojišťování a financování vývozu se státní podporou, ve znění pozdějších předpisů, stát ručí podle § 8 za závazky Exportní, garanční a pojišťovací společnosti, a.s. (EGAP) z pojištění vývozních úvěrových rizik, za závazky České exportní banky, a. s. (ČEB) za splácení finančních zdrojů získaných exportní bankou a za její závazky z ostatních operací na finančních trzích. ČEB předpokládá, že v roce 2018 se tyto závazky sníží o 20 mld. Kč na limitní objem 70 mld. Kč. Banka předpokládá, že objem poskytnutých úvěrů se bude snižovat, proto se sníží i potřeba zdrojového krytí. Rizikem pro státní rozpočet z těchto záruk je plnění v případě, že by ČEB nemohla splácet své závazky. ČEB uplatnila rovněž požadavek na dotaci exportu ve výši 900 mil. Kč. S navyšováním základního kapitálu v roce 2018 ČEB neuvažuje. Limitující pojistná kapacita EGAP se oproti minulému roku snižuje o 29 mld. Kč na celkových 211 mld. Kč. Dotace do pojistných fondů EGAP je pro rok 2018 rozpočtována ve výši 2,8 mld. Kč.

Celkový přehled o poskytnutých státních zárukách, jejich objemu, splatnosti a předpokládaných splátkách v roce 2018 obsahuje tabulka č. 20 v Tabulkové části. Z přehledu rovněž vyplývá, že celkový objem státních záruk poskytnutých před účinností zákona č. 218/2000 Sb. je menší než 40 % celkových výdajů státního rozpočtu na příslušný rok, což podle § 77 odst. 2 zákona č. 218/2000 Sb. dává možnost v případě potřeby poskytnout novou státní záruku.

4.11. Výdaje na podporu výzkumu, vývoje a inovací

Výdaje ze státního rozpočtu na podporu výzkumu, vývoje a inovací, bez výdajů krytých příjmy z rozpočtu EU, činí 35,6 mld. Kč, což představuje podíl na HDP v b.c. 0,7 %. Oproti schválenému rozpočtu roku 2017 činí nárůst 2,9 mld. Kč. Ve srovnání se skutečností roku 2014 se jedná o nárůst o 8,3 mld. Kč.

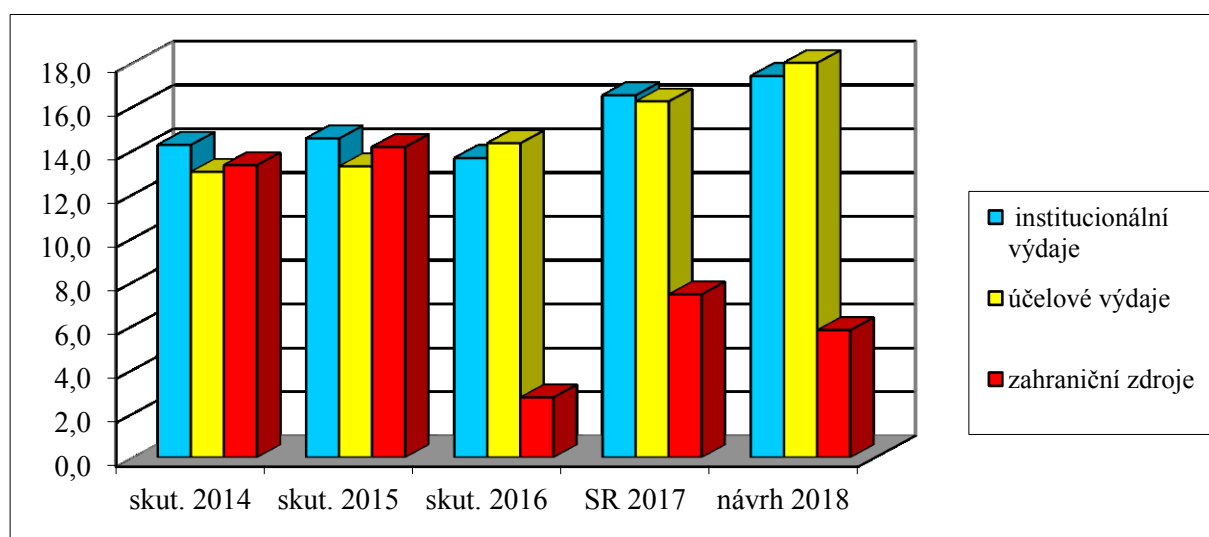
Výdaje na předfinancování výdajů krytých příjmy z EU a FM jsou rozpočtovány ve výši 5,8 mld. Kč (v kapitole Ministerstvo školství, mládeže a tělovýchovy ve výši 4,4 mld. Kč, v kapitole Ministerstvo průmyslu a obchodu ve výši 1,3 mld. Kč a v kapitole Technologická agentura ČR ve výši 56,6 mil. Kč).

Celkový objem výdajů na podporu oblasti výzkumu, vývoje a inovací na rok 2018 činí 41,4 mld. Kč a podíl těchto výdajů na HDP v b. c. pro rok 2018 dosahuje 0,8 %.

Tabulka č. 25 Vývoj výdajů na výzkum, vývoj a inovace (v mld. Kč)

ukazatel	2014 skut.	2015 skut.	2016 skut.	2017 rozpočet	2018 návrh
celkem vč. zahraničních zdrojů	40,6	42,0	30,7	40,1	41,4
<i>z toho:</i>					
<i>státní rozpočet</i>	27,3	27,8	28,0	32,7	35,6
<i>kryté zahraničními zdroji</i>	13,3	14,2	2,7	7,4	5,8
podíl celkových výdajů na HDP v %	0,9	0,9	0,6	0,8	0,8

Graf č. 14 Rozdělení výdajů na výzkum, vývoj a inovace dle institucionálních a účelových výdajů a výdajů krytých zahraničními zdroji (v mld. Kč)



V rámci národní části celkové podpory výzkumu, vývoje a inovací byly zohledněny potřeby schválené usnesením vlády č. 385/2017, o návrhu výdajů státního rozpočtu České republiky

na výzkum, vývoj a inovace na rok 2018 se střednědobým výhledem na léta 2019 až 2020 a dlouhodobým výhledem na léta 2019 a 2020. Revokovaným usnesením vlády byla v kapitole MPO upravena výše prostředků určená pro spolufinancování Operačního programu Podnikání a inovace pro konkurenceschopnost ze státního rozpočtu a zvýšena účelová podpora aplikovaného výzkumu.

Na zajištění udržitelnosti velkých výzkumných infrastruktur vybudovaných za spoluúčasti Evropských strukturálních fondů v programovém období 2007 - 2013 a následně podporovaných v rámci programového období 2014 – 2020 se podílí zejména kapitola Ministerstvo školství, mládeže a tělovýchovy. Za tímto účelem je zde v rámci účelové podpory vyčleněno 3,7 mld. Kč.

Na podporu aplikovaného výzkumu v kapitole Technologická agentura ČR bylo vyčleněno celkem 4,2 mld. Kč. Byl posílen program Epsilon na 1,7 mld. Kč, který je zaměřen na spolupráci firem a výzkumných organizací a navazuje na končící program ALFA (v gesci Technologické agentury ČR) a TIP (v gesci Ministerstva průmyslu a obchodu), jeho součástí jsou podprogramy Znalostní ekonomika, Energetika a materiály, Životní prostředí. Rovněž byly posíleny programy GAMA, DELTA a ZÉTA. Pro realizaci programů aplikovaného výzkumu a vývoje připravovaných ministerstvy podle jejich potřeb byla v této kapitole vyčleněna částka 340 mil. Kč na program BETA2, nově byla vyčleněna podpora programu ÉTA, který mimo jiné zahrnuje sektorový program MPSV.

V rámci institucionální podpory na zajištění dlouhodobého koncepčního rozvoje výzkumných organizací je v kapitolách poskytovatelů podpory vyčleněno celkem 12,6 mld. Kč.

Celková výše podpory výzkumu, vývoje a inovací byla snížena v kapitole Úřad vlády ve prospěch kapitoly Ministerstvo zahraničních věcí o částku 4,5 mil. Kč za účelem finančního zajištění pozic diplomata pro vědu, výzkum a technologie/inovace v Izraeli a v jihovýchodní Asii. V kapitole Ministerstva školství, mládeže a tělovýchovy bylo schváleno navýšení 5 funkčních míst na zajištění administrace činností v oblasti výzkumu, vývoje a inovací. Finanční zajištění tohoto opatření ve výši 3,6 mil. Kč bylo pokryto z rozpočtu výdajů na podporu výzkumu, vývoje a inovací, což rovněž ovlivnilo hladinu celkové výše podpory. Až na výjimky (např. Úřad vlády, Ministerstvo zdravotnictví) je administrace podpory výzkumu, vývoje a inovací u resortních ministerstev ve smyslu platné legislativy, hrazena z běžných výdajů ústředních orgánů, mimo režim zákona č. 130/2002 Sb., o podpoře výzkumu, experimentálního vývoje a inovací z veřejných prostředků.

4.12. Výdaje vybraných kapitol

4.12.1. Státní dluh

Vzhledem k předpokládanému pokračování oživení domácí ekonomiky se očekává v roce 2018 pokračování trendu poklesu podílu státního dluhu na HDP, který započal v roce 2014, což bude i nadále přispívat k pozitivnímu vnímání České republiky ze strany investorů a tím i k úsporám úrokových výdajů na obsluhu státního dluhu.

Tabulka č. 26 Vývoj státního dluhu a jeho podílu na HDP v letech 2009 až 2018

rok	2009	2010	2011	2012	2013	2014	2015	2016	predikce 2017	predikce 2018
státní dluh na konci roku (v mld. Kč)	1 178,2	1 344,1	1 499,4	1 667,6	1 683,3	1 663,7	1 673,0	1 613,4	1 613,4	1 663,9
podíl státního dluhu na HDP (v %)	30,0	33,9	37,2	41,1	41,1	38,6	36,4	33,8	32,3	31,8

Zdroj: MF, ČSÚ

Skutečný vývoj výše státního dluhu v roce 2018 bude záviset především na skutečném výsledku hospodaření státního rozpočtu v roce 2017 a 2018.

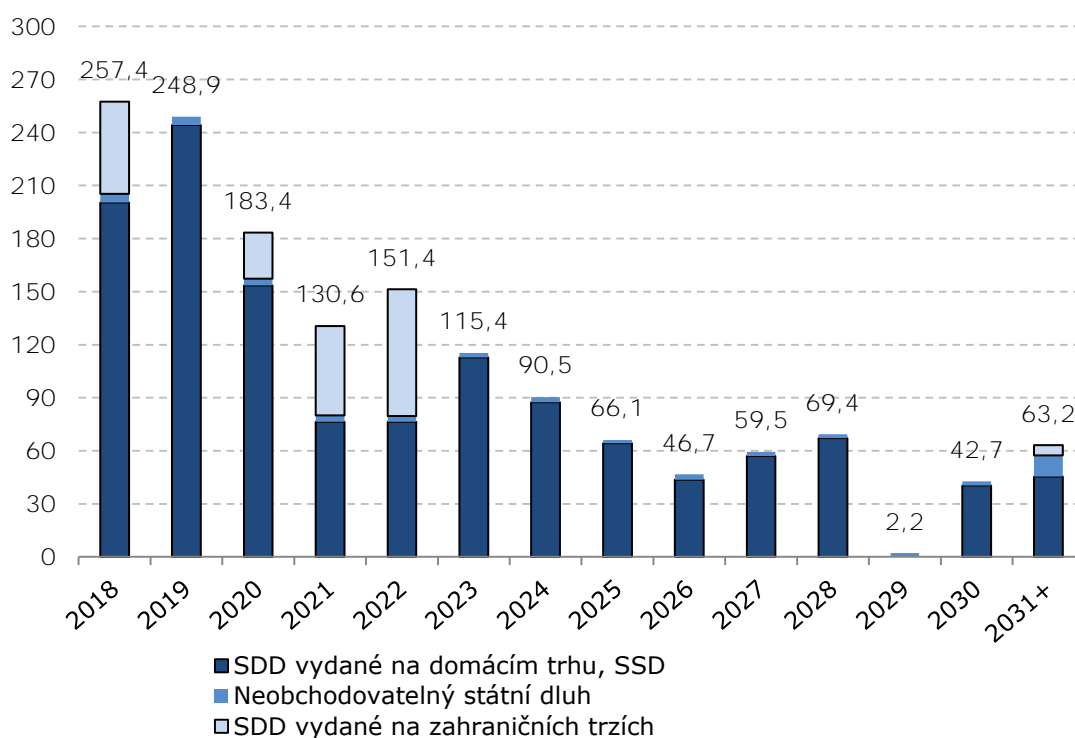
Očekávaná hodnota státního dluhu ke konci roku 2017 činí 1 613,4 mld. Kč, přičemž přibližně 84 % bude tvořeno vnitřním dluhem téměř zcela tvořeným střednědobými a dlouhodobými státními dluhopisy vydanými na domácím trhu, 16 % očekávaného státního dluhu pak bude tvořeno dluhem vnějším tvořeným z většiny střednědobými a dlouhodobými státními dluhopisy vydanými na zahraničních trzích a dále přijatými úvěry.

Tabulka č. 27 Struktura státního dluhu (v mld. Kč)

	Skutečnost	Očekávaný stav
	k 31. 12. 2016	k 31. 12. 2017
STÁTNÍ DLUH CELKEM	1 613,4	1 613,4
Vnitřní dluh	1 343,6	1 356,0
Státní pokladniční poukázky	4,2	5,0
Ostatní instrumenty peněžního trhu	0,0	0,0
Spořicí státní dluhopisy	37,8	21,6
Střednědobé a dlouhodobé státní dluhopisy vydané na domácím trhu	1 301,6	1 329,5
Směnky	0,0	0,0
Vnější dluh	269,8	257,4
Střednědobé a dlouhodobé státní dluhopisy vydané na zahraničních trzích	213,5	206,2
Přijaté zápůjčky a úvěry	56,3	51,2
Směnky	0,0	0,0

Zdroj: MF

Graf č. 15 Splatnostní profil státního dluhu k 30. 9. 2017 (v mld. Kč)



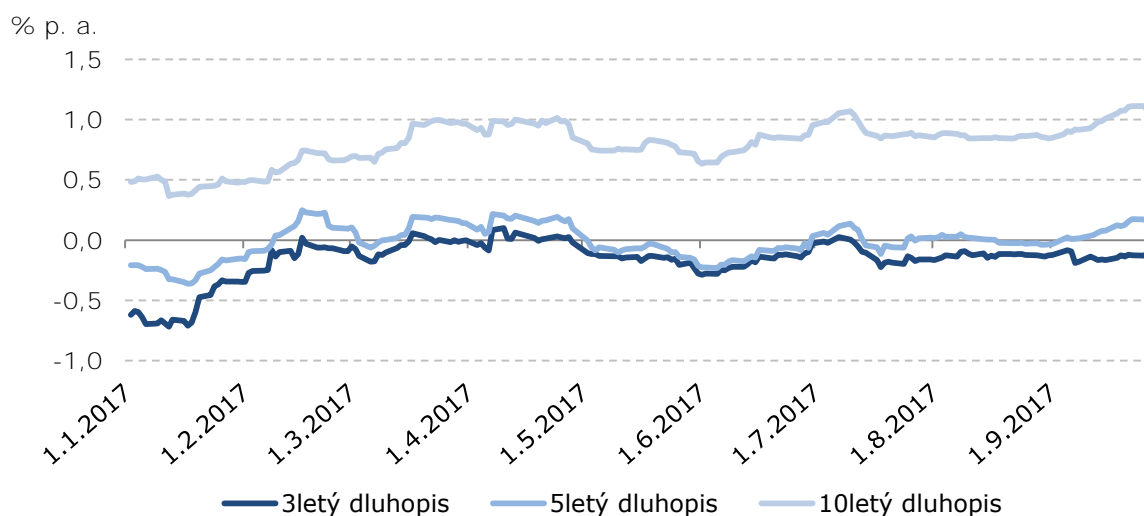
Zdroj: MF

Výnosy státních dluhopisů vydaných na domácím trhu se zbytkovou dobou do splatnosti do 5 let na začátku roku 2017 nadále dosahovaly záporných hodnot a rovněž se nacházely na svých historických minimech. V průběhu roku 2017 však došlo k jejich přiblížení k nule,

v případě 5letých dluhopisů k dosažení kladných hodnot. Ke konci září se výnos 3letého státního dluhopisu vydaného na domácím trhu pohybuje na úrovni -0,1 % p. a. a 5letý dluhopis na úrovni 0,2 % p. a.

Na delším konci výnosové křivky byl zaznamenán rostoucí trend, když výnosy 10letých státních dluhopisů vydaných na domácím trhu vzrostly v průběhu ledna až září roku 2017 z 0,5 % p. a. na 1,1 % p. a.

Graf č. 16 Vývoj výnosů státních dluhopisů vydaných na domácím trhu v roce 2017



Zdroj: MTS, MF

Dne 20. února 2015 nabyl účinnosti zákon č. 25/2015 Sb., kterým se mění zákon č. 218/2000 Sb., o rozpočtových pravidlech a o změně některých souvisejících zákonů (rozpočtová pravidla), ve znění pozdějších předpisů. V rámci změny rozpočtových pravidel nastala možnost sečíst a vzájemně započíst příjmy podle § 6 odst. 1 a výdaje podle § 7 odst. 1, jestliže souvisejí s řízením likvidity státní pokladny nebo řízením státního dluhu. V důsledku realizace vzájemného zápočtu výdajů a příjmů jsou příjmy kapitoly počínaje rokem 2016 rozpočtovány v nulové výši.

Výdaje kapitoly Státní dluh v celkové výši 45,9 mld. Kč v roce 2018 jsou dány výhradně výdaji na obsluhu státního dluhu. Tyto výdaje se skládají z úrokových výdajů ve výši 45,5 mld. Kč a z výdajů na poplatky spojené s obsluhou státního dluhu ve výši 0,4 mld. Kč.

4.12.2. Operace státních finančních aktiv

Výdaje této kapitoly jsou navrženy pro rok 2018 v celkové výši 605 mil. Kč. V rámci ukazatele Ostatní výdaje v úhrnu 365 mil. Kč jsou rozpočtovány výdaje v objemu

240 mil. Kč na řešení mimořádných situací a posílení územně samosprávných celků (ÚSC), dále pak na ostatní výdaje - závazky dlouhodobějšího charakteru je rozpočtováno celkem 75 mil. Kč. Další položka v ostatních výdajích kapitoly OSFA je rozpočtována ve výši 50 mil. Kč s určením na úhrady restitucí zemědělského majetku prostřednictvím Ministerstva zemědělství (MZe), resp. náhrady podle zákona č. 229/1991 Sb., zákona o půdě, v platném znění, včetně finančních prostředků pro řešení soudních sporů směřujících k navrácení kupní ceny.

Z rozpočtovaných výdajů mají značný podíl transfery do jiných rozpočtových kapitol formou rozpočtových opatření v úhrnné výši 240 mil. Kč. Jedná se o následující přesuny:

- 50 mil. Kč na programy vedené v Informačním systému pro ÚSC
- 190 mil. Kč na vypořádání práv k nemovitým věcem dotčeným plánovanou realizací vodního díla Skalička – I. etapa majetkoprávního vypořádání (dle usnesení vlády č. 274 ze dne 10. 4. 2017).

4.12.3. Všeobecná pokladní správa

Rozpočet kapitoly Všeobecná pokladní správa (VPS) obsahuje výdaje ve výši 151,4 mld. Kč. Ve srovnání s rokem 2017 dochází ke zvýšení výdajů o 5,3 mld. Kč. Výsledné zvýšení výdajů ovlivnily na jedné straně zejména vyšší výdaje na platbu státu do veřejného zdravotního pojištění za státní pojištěnce, zvýšení výdajů v rámci finančních vztahů k rozpočtům krajů a obcí, vyšší odvody do rozpočtu Evropské unie a ostatní výdaje; na druhé straně dochází ke snížení výdajů (např. stavební spoření, výdaje související s konáním voleb včetně úhrady volebních nákladů politickým stranám, výdaje na penzijní připojištění a doplňkové penzijní spoření; výdaje na podporu exportu). Podrobný přehled výdajů obsahuje tabulka č. 9 v Tabulkové části.

Vládní rozpočtová rezerva je rozpočtována ve výši téměř 5 mld. Kč, tj. 0,36 % výdajů státního rozpočtu.

Rozpočet VPS obsahuje dotace a příspěvky obsažené v rámci finančních vztahů k rozpočtům krajů, k rozpočtům obcí a k rozpočtu hl. m. Prahy v celkové výši 10,8 mld. Kč, přičemž oproti roku 2017 dochází k nárůstu o 0,6 mld. Kč. Dotace zahrnují mj. valorizaci příspěvku na výkon státní správy pro obce, kraje a hl. m. Prahu ve výši 5 %. Další prostředky pro územní samosprávné celky jsou rozpočtovány v celkové výši 1,8 mld. Kč, z toho v rámci výdajů

vedených v informačním systému programového financování EDS/SMVS ve výši 0,8 mld. Kč.

Součástí rozpočtu jsou výdaje na pojistné zdravotního pojištění – platba státu ve výši 69,8 mld. Kč (navýšení o 3,5 mld. Kč v návaznosti na nařízení vlády č. 140/2017 Sb.), výdaje na státní příspěvky na stavební spoření ve výši 4,2 mld. Kč a na penzijní připojištění a doplňkové penzijní spoření ve výši 7 mld. Kč a prostředky na realizaci státních záruk ve výši necelých 0,5 mld. Kč.

V rozpočtu výdajů jsou zabezpečeny prostředky na odvody do rozpočtu Evropské unie ve výši 40,6 mld. Kč (navýšení o 3,1 mld. Kč oproti roku 2017) a platby mezinárodním finančním institucím a fondům ve výši 1,3 mld. Kč. V rámci plateb těmto organizacím jsou mj. zajištěny: příspěvek do Evropského rozvojového fondu (1 mld. Kč), příspěvek Mezinárodní asociaci pro rozvoj (0,1 mld. Kč), navýšení kapitálu IBRD (0,06 mld. Kč), navýšení kapitálu mezinárodní finanční korporaci IFC (0,06 mld. Kč). Rozpočtovány jsou výdaje na zabezpečení voleb ve výši 1 mld. Kč a příspěvky politickým stranám ve výši necelých 0,6 mld. Kč. Na datové schránky je rozpočtována částka 0,6 mld. Kč a na pozemkové úpravy částka 0,7 mld. Kč. Na podporu exportu je zajištěno celkem 3,9 mld. Kč, z toho na podporu exportu prostřednictvím ČEB částka 0,9 mld. Kč a na doplnění pojistných fondů EGAP, a.s. částka 2,8 mld. Kč. Rozpočet kapitoly počítá i s výdaji na připravované sčítání lidu, domů a bytů 2021 (45 mil. Kč) a nově je zařazena položka „Náhrady vyplácené prostřednictvím krajských úřadů podle zvláštních právních předpisů“ ve výši 52 mil. Kč (tyto výdaje byly doposud rozpočtovány v rámci ukazatele „Další prostředky pro územní samosprávné celky“).

Na výdaje vedené v informačním systému programového financování EDS/SMVS je vyčleněno pro územní samosprávné celky celkem 0,8 mld. Kč. Pro oblast regionálního školství v působnosti obcí je vyčleněno v programu 29821 - Podpora rozvoje a obnovy materiálně technické základny regionálního školství celkem 0,63 mld. Kč, z toho 0,59 mld. Kč je rozpočtováno v podprogramu 298213 - Podpora rozvoje a obnovy materiálně technické základny regionálních škol v okolí velkých měst. Cílem podprogramu je navýšit kapacity základních devítiletých škol v působnosti a v majetku obcí. Jedná se o pomoc obcím postižených rezidenční suburbanizací. Tento podprogram existuje od roku 2014. Rozpočtovaná částka zahrnuje jak finanční prostředky na rozestavěné akce, tak počítá se zařazením nových projektů k financování v roce 2018. Vzhledem k tomu, že se dotační subtitul osvědčil, byla doba trvání podprogramu prodloužena do roku 2020. Zbývající

prostředky v programu 298 21 budou použity na řešení havarijních situací a neodkladných opatření obcí k zabezpečení provozu škol a předškolních zařízení, u nichž budou splněny podmínky stanovené pravidly pro poskytování dotací z programu. Částka 0,17 mld. Kč je určena obcím a krajům v programu 29822 – Akce financované z rozhodnutí Poslanecké sněmovny Parlamentu ČR a Vlády ČR. Jedná se o prostředky dané usnesením vlády č. 469/2017 na financování projektů dotčených obcí souvisejících s rozšířením strategické průmyslové zóny Solnice – Kvasiny ve výši 0,14 mld. Kč a částka 0,03 mld. Kč je určena na majetkové vypořádání pozemků pod stavbami silnic II. a III. třídy v návaznosti na usnesení vlády č. 508/2016.

Ukazatel „Výdaje vzniklé v průběhu roku, které nelze věcně zařadit do ostatních specifických ukazatelů“ je vytvořen obdobně jako v předchozích letech pro případ nově vzniklých výdajů v průběhu rozpočtového roku.

4.12.4. Vybrané výdaje, které byly promítnuty do návrhu výdajů kapitol pro rok 2018

V dalším textu jsou komentovány vybrané výdaje zahrnuté do rozpočtu vybraných kapitol. Změny v sociální oblasti, v platové oblasti a ve výdajích na výzkum, vývoj a inovace jsou prezentovány v příslušných částech zprávy.

Výdaje na zahraniční rozvojovou spolupráci a humanitární pomoc pro léta 2018 - 2020 vychází z rozpočtu na tuto oblast, který byl schválen usnesením vlády č. 468/2017.

Podle usnesení vlády č. 348/2015 jsou v rozpočtu kapitol Ministerstva školství, mládeže a tělovýchovy, Ministerstva zahraničních věcí a Ministerstva zdravotnictví rozpočtovány prostředky na pokračování **Programu podpory českého kulturního dědictví v zahraničí na léta 2016 - 2020**.

Do návrhu rozpočtu kapitol (kromě kapitol se zvláštním režimem rozpočtování) bylo promítnuto **snížení výdajů v celkové výši 8,6 mld. Kč** (25 % stavu nároků z nespotřebovaných výdajů k 31. 8. 2017 – výdaje na programy, neprofilující výdaje, výdaje na výzkum, vývoj a inovace).

Výdaje kapitoly **Poslanecká sněmovna** byly jednorázově posíleny pro rok 2018 o 6 mil. Kč na obnovu kamerového systému a stěhování knihovního fondu.

Výdaje kapitoly **Úřadu vlády ČR** byly jednorázově posíleny pro rok 2018 o 20 mil. Kč s určením na opravy a údržbu budov ve správě této kapitoly. V souladu s usnesením vlády č. 1051/2016 byly přesunuty prostředky ve výši 110 mil. Kč určené na zapojení ČR do elementu Ariane 6 volitelného programu ESA do kapitoly Ministerstva dopravy.

Výdaje kapitoly **Bezpečnostní informační služby** byly zvýšeny oproti výhledu o téměř 0,4 mld. Kč na rekonstrukce budov, na zvýšení bezpečnosti na mezinárodních letištích podle usnesení vlády č. 543/2017 a další potřeby.

V kapitole **Ministerstva zahraničních věcí** byly výdaje posíleny proti výhledu o částku 400 mil. Kč na poskytnutí trvalé zálohy pro financování činnosti zastupitelských úřadů (prostředky poskytnuté formou půjčky v minulých letech z kapitoly Všeobecná pokladní správa budou v roce 2018 odvedeny do příjmů kapitoly Všeobecná pokladní správa). Částka 362 mil. Kč je určena na kurzové kompenzace. Další zvýšené prostředky jsou určeny na pokrytí náhrad zvýšených životních nákladů, změn v cestovním pojištění, nájemné, kybernetickou bezpečnost (322 mil. Kč). Podle usnesení vlády č. 353/2017 týkajícího se oslav významných výročí roku 2018 byly výdaje zvýšeny o 25 mil. Kč a podle usnesení vlády 479/2017 (EXPO 2020) o celkovou částku 20 mil. Kč.

Výdaje kapitoly **Ministerstva obrany** – do kapitoly byly přesunuty výdaje na sportovní reprezentaci z kapitoly Ministerstva školství, mládeže a tělovýchovy v celkové výši 219 mil. Kč. Podíl výdajů kapitoly Ministerstva obrany na HDP činí 1,1 %.

Výdaje kapitoly **Národní bezpečnostní úřad** – část výdajů této kapitoly byla delimitována do nově vzniklé kapitoly Národní úřad pro kybernetickou a informační bezpečnost (159 mil. Kč).

Výdaje kapitoly **Ministerstva financí** byly navýšeny o částku 48,4 mil. Kč na zvýšení bezpečnosti na mezinárodních letištích podle usnesení vlády č. 543/2017 a dále o částku 40 mil. Kč na rekonstrukci budovy věznice Uherské Hradiště a na rekonstrukci Hanáckých kasáren (pro OSS ÚZSVM).

Kapitola **Ministerstva práce a sociálních věcí** – změny se týkaly zejména oblasti sociálních výdajů a politiky zaměstnanosti a dále platové oblasti.

Výdaje kapitoly **Ministerstva vnitra** - do kapitoly byly přesunuty výdaje na sportovní reprezentaci z kapitoly Ministerstva školství, mládeže a tělovýchovy v celkové výši 180 mil. Kč. V návaznosti na usnesení vlády č. 543/2017 byly alokovány prostředky na zvýšení bezpečnosti na mezinárodních letištích (482 mil. Kč), podle usnesení vlády č.

353/2017 týkajícího se oslav významných výročí roku 2018 byly výdaje zvýšeny o 33 mil. Kč, další zvýšení ve výši 87 mil. Kč směřovalo na rozšíření pokrytí systémem automatické biometrické detekce obličejů na letišti Václava Havla Praha podle usnesení vlády č. 542/2017. Další dodatečné prostředky byly vyčleněny na výstavbu areálu Zbraslav (35 mil. Kč), na předfinancování mise Frontex (24 mil. Kč) a na ostatní výdaje související s bezpečností státu. V souvislosti s připravovaným zákonem o elektronické identifikaci jsou do rozpočtu zahrnuty i výdaje na Národní certifikační autoritu a Národní identifikační autoritu v celkové výši 198 mil. Kč (v návaznosti na usnesení vlády č. 167/2017) a dále výdaje zabezpečující činnost Národní jednotky využívající jmennou evidenci cestujících v boji s terorismem a závažnou trestnou činností podle usnesení vlády č. 510/2017.

V kapitole **Ministerstva životního prostředí** byly výdaje zvýšeny na program péče o krajiny (60 mil. Kč), dále byl realizován přesun prostředků na agendu újmy ze ztíženého lesního hospodaření (100 mil. Kč) z kapitoly Ministerstva zemědělství. Na příspěvky mezinárodním organizacím byl rozpočet posílen o částku 40 mil. Kč.

V kapitole **Ministerstva pro místní rozvoj** byly výdaje zvýšeny pro rok 2018 podle usnesení vlády č. 353/2017 týkajícího se oslav významných výročí roku 2018 o necelých 33 mil. Kč a o 1 mld. Kč na zajištění agend v působnosti kapitoly.

V kapitole **Ministerstva průmyslu a obchodu** je uvažováno pro rok 2018 s dotacemi na obnovitelné zdroje energie ve výši 26,2 mld. Kč (rok 2017 částka 25,1 mld. Kč). Výdaje OSS Správa úložišť radioaktivních odpadů financované na vrub jaderného účtu byly zvýšeny o částku 274 mil. Kč k pokrytí příspěvku obcím podle nařízení vlády č. 35/2017 Sb. a dalších výdajů.

V kapitole **Ministerstva dopravy** jsou rozpočtovány výdaje na úhradu ztráty ze závazku veřejné služby ve veřejné drážní osobní dopravě ve výši 7,4 mld. Kč, tj. o 0,1 mld. Kč více, z toho pro kraje a hl. m. Prahu 2,8 mld. Kč. Dále je rozpočtována dotace pro Státní fond dopravní infrastruktury (bez prostředků z EU) ve výši 25,3 mld. Kč pro rok 2018 (výhled 21,3 mld. Kč). Výdaje na kosmické projekty ESA v roce 2018 se předpokládají v celkové výši 0,9 mld. Kč bez prostředků z rozpočtu EU (navýšení o 0,7 mld. Kč oproti výhledu). Byl realizován přesun prostředků ve výši 110 mil. Kč určených na zapojení ČR do elementu Ariane 6 volitelného programu ESA z kapitoly Úřad vlády ČR podle usnesení vlády č. 1051/2016.

V kapitole **Český telekomunikační úřad** jsou zabezpečeny prostředky na úhradu čistých nákladů představujících nespravedlivou finanční zátěž držiteli poštovní licence pro Českou poštu, s. p. ve výši 0,65 mld. Kč (navýšení o 0,2 mld. Kč).

Do rozpočtu výdajů kapitoly **Ministerstva zemědělství** byly přesunuty prostředky na programy vodního hospodářství (kromě vodního díla Skalička) ve výši 420 mil. Kč doposud rozpočtované v kapitole Operace státních finančních aktiv. Oproti výhledu byly výdaje zvýšeny mj. o 4,2 mld. Kč na dotace PGRLF, na podpůrné programy v zemědělství a další potřeby kapitoly. Podle usnesení vlády č. 353/2017 týkajícího se oslav významných výročí roku 2018 byly alokovány prostředky ve výši 7,5 mil. Kč.

V kapitole **Ministerstva školství, mládeže a tělovýchovy** byl realizován přesun prostředků na sportovní reprezentaci do kapitoly Ministerstva obrany (219 mil. Kč) a kapitoly Ministerstva vnitra (180 mil. Kč). Výdaje na vysoké školy se předpokládají ve výši 24,6 mld. Kč (výhled 21,5 mld. Kč). Prostředky ve výši téměř 1,8 mld. Kč původně určené na karierní řád byly alokovány na zvýšení potřeb soukromého a církevního školství, na pokrytí dopadů růstu výkonů v regionálním školství a na pokrytí potřeb společného vzdělávání. Rozpočet obsahuje i prostředky ve výši 30 mil. Kč na podporu stravování v základních školách pro děti z rodin dlouhodobou nepříznivou finanční situací. Podle usnesení vlády č. 353/2017 týkajícího se oslav významných výročí roku 2018 byly vyčleněny prostředky ve výši 21,1 mil. Kč. Na zahraniční aktivity Egyptologického ústavu je rozpočtována částka 20 mil. Kč.

V kapitole **Ministerstva kultury** je rozpočtován příspěvek na podporu činnosti dotčených církví a náboženských společností v návaznosti na zákon o majetkovém vyrovnání s církvemi a náboženskými společnostmi ve výši 1 228 mil. Kč pro rok 2018. Dále rozpočet kapitoly obsahuje prostředky na finanční náhrady poskytované církvím podle výše citovaného zákona (pro rok 2018 částka 2 081 mil. Kč). Rozpočet obsahuje navýšení na dokončení I. etapy revitalizace areálu Valtice (75 mil. Kč), dále navýšení o 100 mil. Kč na obnovu kulturních památek a výdaje související s novým šéfdirigentem/hudebním ředitelem České filharmonie. Podle usnesení vlády č. 353/2017 týkajícího se oslav významných výročí roku 2018 byly vyčleněny prostředky ve výši 180 mil. Kč.

Ve výdajích kapitoly **Ministerstva zdravotnictví** jsou zajištěny prostředky ve výši 23,7 mil. Kč na poskytování příspěvku Českému červenému kříži podle zákona č. 126/1992 Sb., o ochraně znaku a názvu Červeného kříže a o Československém červeném kříži a

v návaznosti na usnesení vlády č. 1161/2016. Výdaje byly dále zvýšeny o 900 mil. Kč (kromě výdajů na výzkum, vývoj a inovace) na financování resortních programů a kapitálových výdajů.

Výdaje kapitoly **Ministerstva spravedlnosti** byly zvýšeny mj. i na energetické investice – pro rok 2018 o částku 158 mil. Kč.

Výdaje kapitoly **Český statistický úřad** byly zvýšeny jednorázově o částku 40 mil. Kč na posílení kapitálových výdajů vč. kapitálových výdajů souvisejících s konáním voleb.

Výdaje kapitoly **Český úřad zeměměřický a katastrální** byly zvýšeny jednorázově pro rok 2018 částku 32 mil. Kč na rekonstrukci budov.

Výdaje kapitoly **Český báňský úřad** byly zvýšeny o částku 3,2 mil. Kč v roce 2018 na rekonstrukce budov a informační systém.

Výdaje kapitoly **Ústav pro studium totalitních režimů** byly zvýšeny v roce 2018 o 35 mil. Kč na dofinancování rekonstrukce budovy a související výdaje.

Výdaje kapitoly **Ústavní soud** byly zvýšeny v roce 2018 o částku 74,3 mil. Kč na opravy a revitalizaci budovy Ústavního soudu.

Výdaje kapitoly **Akademie věd** obsahují mj. i prostředky podle usnesení vlády č. 353/2017 týkajícího se oslav významných výročí roku 2018 ve výši 21,3 mil. Kč.

Výdaje kapitoly **Správa státních hmotných rezerv** byly zvýšeny na obměňování zásob o 25 mil. Kč.

Výdaje kapitoly **Státní úřad pro jadernou bezpečnost** byly zvýšeny oproti výhledu o částku 39,7 mil. Kč na zřízení a provoz Podpory a dozorové a správní činnosti SÚJB v oblasti jaderné bezpečnosti (TSO) a o 13,4 mil. Kč na reprodukci majetku.

Výdaje kapitoly **Národní úřad pro kybernetickou a informační bezpečnost** byly kromě prostředků delimitovaných z kapitoly Národního bezpečnostního úřadu zvýšeny o částku 50 mil. Kč na provozní výdaje a o částku 58,8 mil. Kč jednorázově na reprodukci majetku a IT projekty.

V kapitole **Operace státních finančních aktiv** nejsou od roku 2017 rozpočtovány v souladu s atomovým zákonem výdaje z jaderného účtu na zajištění činnosti Správy úložišť radioaktivních odpadů. Prostředky jsou zahrnuty v rozpočtu kapitoly Ministerstva průmyslu a obchodu. Výdaje pro rok 2018 byly sníženy, přičemž částka 420 mil. Kč na programy

vodního hospodářství Ministerstva zemědělství byla přesunuta do této kapitoly a částka 150 mil. Kč byla přesunuta do kapitoly Všeobecná pokladní správa na financování programů (průmyslové zóny).

4.13. Výdaje na víceleté významné veřejné zakázky a na koncesní smlouvy

V roce 2018 předpokládají správci rozpočtových kapitol realizaci 30 smluv na víceleté významné veřejné zakázky v působnosti ministerstev zahraničních věcí, obrany, financí, práce a sociálních věcí, vnitra, školství, mládeže a tělovýchovy a Státního zemědělského intervenčního fondu. Předpokládaná hodnota těchto zakázek v jednotlivých případech dosahuje 300 mil. Kč a více a smlouvy jsou uzavírány na déle než jeden rok. Celkové předpokládané výdaje na realizaci těchto smluv činí 61 938 mil. Kč, z toho v roce 2018 celkem 7 765 mil. Kč. Smlouvy jsou uzavírány převážně na období do roku 2018 až 2021, v několika případech se realizace smluv předpokládá i v období přesahujícím rok 2021.

Koncesní smlouvy (a podle nového zákona o zadávání veřejných zakázek též smlouvy na koncese) jsou u organizačních složek státu, státních příspěvkových organizací a státních fondů spíše výjimečně využívanou formou zadání a realizace služeb či dodávek. Předpokládaná hodnota aktuálně realizovaných koncesních smluv uzavřených státními institucemi dosahuje 272 mil. Kč. Výdaje zadavatelů na realizaci koncesních smluv představují minoritní část celkové hodnoty smluv, převážná část příjmů koncesionářů plyne od třetích osob.

5. Finanční vztahy k rozpočtu EU, EHP, Norsku a Švýcarsku

Česká republika se jako člen EU podílí na financování rozpočtu EU a zároveň je i příjemcem přerozdělovaných finančních prostředků z rozpočtu EU.

Příjmy zejména z fondů politiky soudržnosti, Společné zemědělské politiky, komunitárních programů, fondů azylové a migrační politiky umožňují v ČR financovat projekty v oblasti budování infrastruktury, ochrany životního prostředí, výzkumu, vzdělávání, zaměstnanosti a dalších aktuálních společenských témat, které by se jinak nemohly kvůli omezeným národním veřejným zdrojům realizovat, nebo by jejich rozsah byl zúžený.

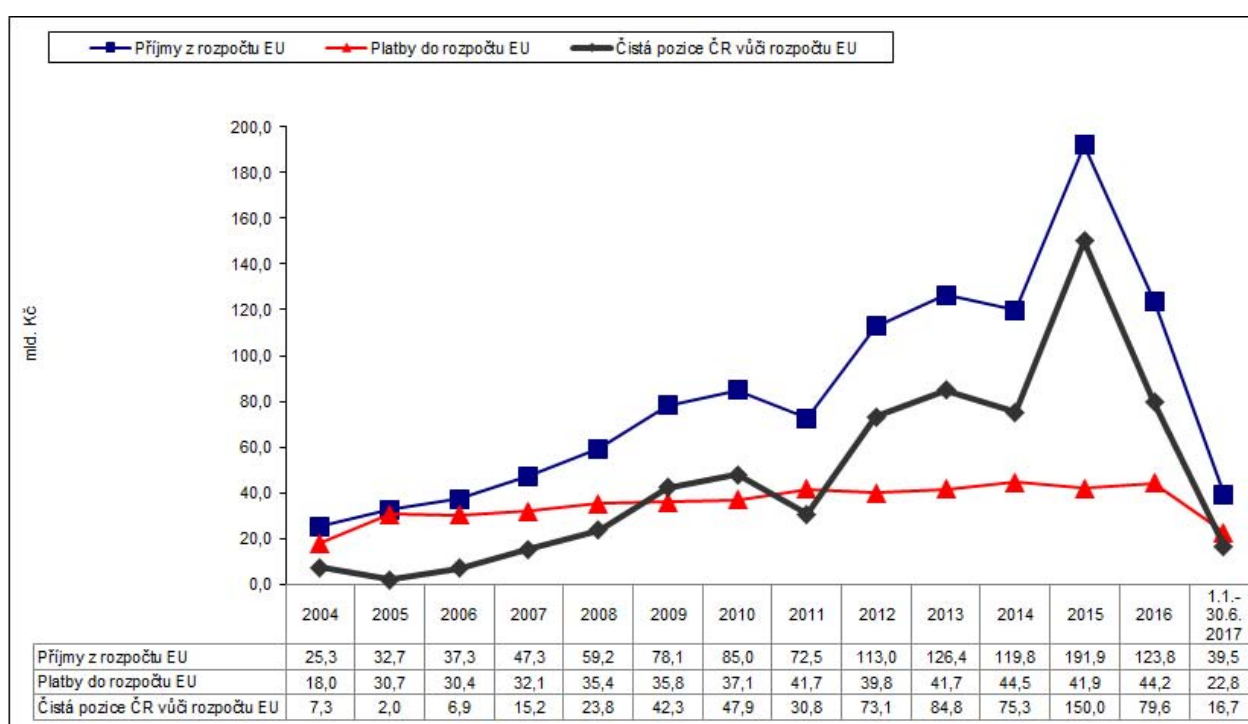
Odvody do rozpočtu EU jsou pak tvořeny tzv. tradičními vlastními zdroji (cla uvalená na dovozy do EU ze třetích zemí a dávky stanovené v rámci společné organizace trhu s cukrem),

zdrojem založeným na dani z přidané hodnoty (DPH) a zdrojem založeným na hrubém národním důchodu (HND), který obecně tvoří největší příjmovou položku rozpočtu EU pokrývající cca 70 -74 % jeho příjmů.

Česká republika od svého vstupu do EU v roce 2004 do 30. 6. 2017 odvedla 496,2 mld. Kč a získala 1 151,8 mld. Kč.

Kladné saldo ČR je tak k 30. 6. 2017 655,6 mld. Kč. Česká republika je tedy čistým příjemcem, tzn. získává z rozpočtu EU více prostředků, než do něj odvádí a tzv. čistá pozice ČR ve vztahu k rozpočtu EU je tak kladná.

Graf č. 17 Vývoj příjmů z rozpočtu EU a odvodů do rozpočtu EU od roku 2004 do 30. 6. 2017 (v mld. Kč)



Česká republika je také od roku 2004, kdy vstoupila do Evropské unie a tím také do Evropského hospodářského prostoru (EHP), který je dohodou mezi EU a zeměmi Evropského sdružení volného obchodu (ESVO), příjemcem podpory od Norska, Islandu a Lichtenštejnska. Mezi příjemce finanční podpory patří 16 zemí ve střední, východní a jižní Evropě, tedy převážně takzvané nové členské státy EU.

Od roku 2004 finanční mechanismy EHP/ Norské fondy v České republice podpořily množství zajímavých projektů za více než 6 mld. Kč na revitalizaci kulturního dědictví, na podporu současného umění, ochrany životního prostředí, řešení sociální problematiky, zdravotnictví, spolupráci ve vzdělání, vědě, a výzkumu, posílení neziskového sektoru či spolupráce v justici a boj proti organizovanému zločinu. V roce 2018 bude oficiálně ukončeno

druhé grantové období 2009-2014 (ČR vyhrazeno 3,6 mld. Kč), ve kterém bylo podpořeno téměř 900 projektů. Zároveň v roce 2018 vrcholí přípravná fáze programů ve třetím grantovém období 2014-2021 (ČR vyhrazeno téměř 5 mld. Kč).

Česká republika také realizovala projekty v rámci Programu švýcarsko-české spolupráce v oblasti zmírňování hospodářských a sociálních rozdílů v rozšířené Evropské unii. V roce 2017 byla ukončena implementace Programu švýcarsko-české spolupráce, ve kterém bylo podpořeno celkem 400 projektů ve výši 2,3 mld. Kč.

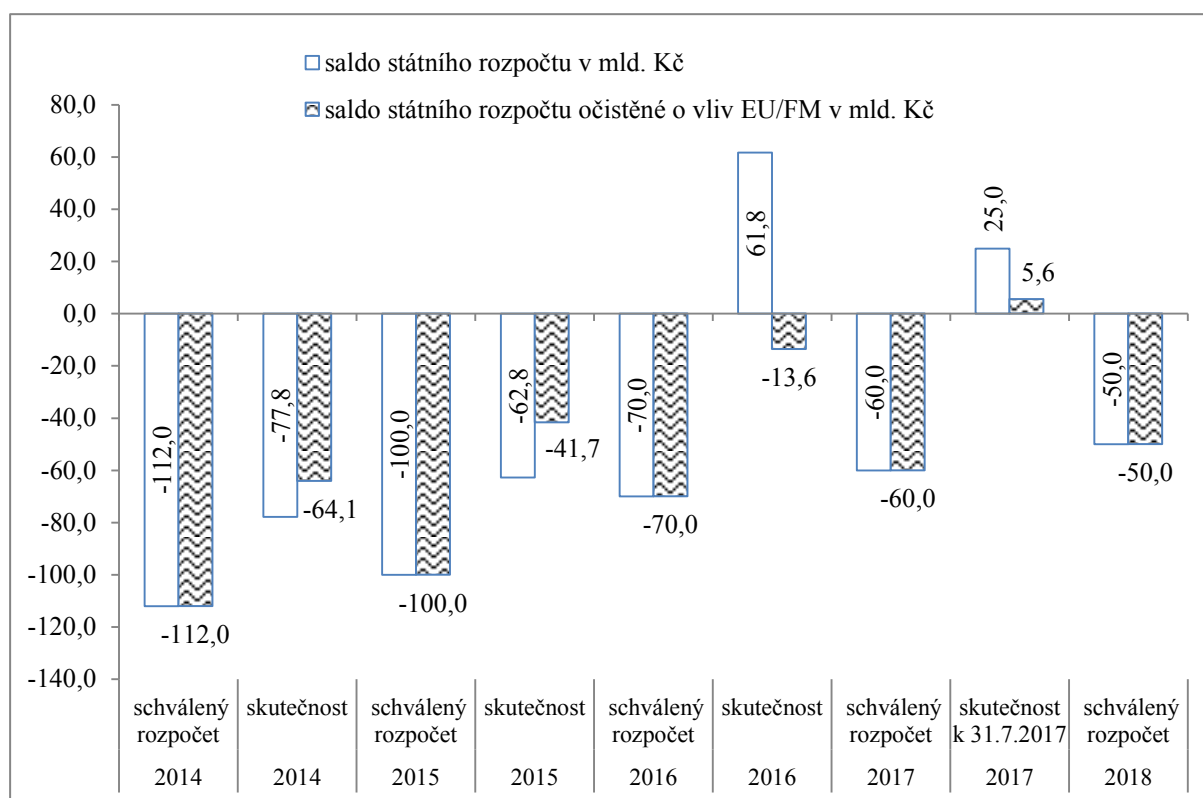
Výše uvedená data zahrnují jak prostředky přijaté a odváděné prostřednictvím vybraných účtů podřízených Státní pokladně, tak ostatní prostředky na realizaci evropských politik a finančních mechanismů, které jsou přijímány konečnými příjemci ze soukromého i veřejného sektoru přímo bez zprostředkování orgány na národní úrovni prostřednictvím účtů státního rozpočtu.

5.1. Souhrnné rozpočtové vztahy k rozpočtu EU a finančním mechanismům

Státní rozpočet hraje ve financování programů/ projektů spolufinancovaných z rozpočtu EU a finančních mechanismů významnou roli. Výdaje na financování evropských politik a finančních mechanismů jsou ve většině případů nejdříve realizovány ze státního rozpočtu a poté vyrovnány platbami z rozpočtu EU. Zbývající část připadá na národní spolufinancování, jehož je státní rozpočet klíčovým zdrojem.

Základní princip rovnosti rozpočtovaných výdajů krytých příjmy z rozpočtu EU/FM vnáší do hotovostně sestavovaného rozpočtu akruální prvek. Hotovostní plnění státního rozpočtu je touto skutečností ovlivněno jak kladně, tak záporně. Záleží na tom, v jaké fázi programového období se nacházíme. Předchozí dva roky byly ovlivněny nárůstem příjmů za končící programové období 2007-2013 a závěrečnou fází finančních mechanismů druhého grantového období včetně Programu švýcarsko - české spolupráce. Zároveň se velmi pomalu rozjíždí předfinancování ze státního rozpočtu na programové období 2014+. Z těchto důvodů bylo již ve Státním závěrečném účtu za rok 2016 a v měsíčním plnění za rok 2017 zavedeno saldo očištěné o vliv EU/FM. Výši vlivu realizace evropských politik a finančních mechanismů prostřednictvím státního rozpočtu dokládá následující graf.

Graf č. 18 Porovnání salda státního rozpočtu se saldem bez EU/FM od roku 2014 v mld. Kč



5.1.1. Příjmy státního rozpočtu - transfery na krytí předfinancovaných evropských politik a finančních mechanismů ze státního rozpočtu

Stav na straně příjmů státního rozpočtu k 31. 7. 2017 za oblast EU/FM, předpoklad plnění těchto příjmů do konce roku a výši rozpočtovaných prostředků pro rok 2018 dokládá následující tabulka.

Tabulka č. 28 Přehled o příjmech za oblast EU/FM včetně předpokladu do konce roku 2017 a návrhu na rok 2018 (v mld. Kč)

Příjmy státního rozpočtu z rozpočtu EU k 31.7.2017	Operační programy 2014-2020	Společná zemědělská politika	Komunitární program Nástroj pro propojení Evropy	ostatní 2004-2020	finanční mechanismy	celkem
schválený rozpočet	61,24	30,69	4,52	0,33	0,29	97,07
rozpočet po změnách	61,51	30,69	4,52	0,33	0,29	97,34
skutečnost	20,64	28,18	1,61	2,68	0,72	53,84
předpoklad výše prostředků přijatých z Národního fondu/EK od srpna do konce roku 2017	28,52	8,76	0,00	0,20	n/a	37,48
předpoklad výše prostředků přijatých z PCO Národního fondu/EK do konce roku 2017	49,16	36,94	1,61	0,33	0,72	88,76
plánované příjmy pro rok 2018	41,62	26,63	1,40	0,39	0,18	70,22

Z přehledu je zjevné, že k červenci 2017 byla přijata více než polovina plánovaných příjmů ve schváleném rozpočtu na rok 2017 (částka 53,84 mld. Kč z rozpočtovaných 97,07 mld. Kč). Výši přijatých prostředků vylepšují prostředky za programová období 2004 - 2006 a 2007 - 2013 v celkové výši 2,7 mld. Kč. Příjmy jsou plněny především díky aktivitám v rámci Společné zemědělské politiky. U komunitárního programu Nástroj pro propojení Evropy bylo z narozpočtovaných prostředků ve výši 4,52 mld. Kč k 31. 7. 2017 přijato 0,6 mld. Kč z rozpočtu EU. Tato částka byla posílena o prostředky z účtu rezervního fondu Ministerstva dopravy ve výši 1 mld. Kč. Finanční mechanismy procházejí v roce 2017 konečnou fází, což ovlivňuje zvýšení skutečného plnění příjmů v porovnání s rozpočtovanými prostředky na rok 2017. Předpoklad celkového plnění příjmů za oblast EU/FM od srpna do konce roku 2017 činí celkem 88,76 mld. Kč.

Na základě výše uvedených skutečností jsou příjmy z rozpočtu EU a FM rozpočtovány ve výši 70,2 mld. Kč. Z toho: 41,6 mld. Kč na operační programy 2014+, částka 26,6 mld. Kč na Společnou zemědělskou politiku, částka 1,4 mld. Kč na KP Nástroj pro propojení Evropy, na ostatní EU kde jsou zahrnuty i azylové a migrační fondy je vyčleněno v příjmech 0,39 mld. Kč a na přípravné práce spojené s třetím grantovým obdobím finančních mechanismů 0,18 mld. Kč.

5.1.2. Výdaje státního rozpočtu - programy a projekty spolufinancované z rozpočtu Evropské unie a finančních mechanismů

Výdajová strana státního rozpočtu vykazuje k 31. 7. 2017 nízké plnění a to 34,4 mld. Kč výdajů krytých příjmy z rozpočtu EU/FM z rozpočtovaných 97,1, mld. Kč. Prostředky připravené v roce 2017 pro operační programy 2014+ se dostaly na třetinu své rozpočtované výše. Velmi nízké čerpání lze pozorovat také u KP Nástroj pro propojení Evropy. Navíc výše dalších disponibilních prostředků, které zahrnují i rezervy z předchozích let tzv. nároky z nespotebovaných výdajů činí ke stejnému datu 127,3 mld. Kč. Úměrně k nízkému čerpání podílu EU se pomalu využívají také prostředky na spolufinancování, z rozpočtovaných 12,5 mld. Kč bylo vydáno k 31.7.2017 5,2 mld. Kč. Výše disponibilních prostředků za podíl státního rozpočtu dosáhla 21 mld. Kč. Předpoklad výše čerpání do konce roku 2017 se blíží 100 mld. Kč (podíl SR+EU). Stejně tak jako v předchozích letech je současná a předpokládaná výše nároků do konce roku významným faktorem při stanovení také výše investic, pokles investic v navrhovaném rozpočtu tak s ohledem na nároky neznamená nedostatek prostředků na investice. Výše uvedené dokreslují následující tabulky.

Tabulka č. 29 Přehled o výdajích krytých příjmy z rozpočtu EU/FM včetně předpokladu do konce roku 2017 a návrhu na rok 2018 o programech/ projektech EU (v mld. Kč)

Výdaje předfinancované ze státního rozpočtu kryté příjmy z rozpočtu EU k 31.7.2017	Operační programy 2014-2020	Společná zemědělská politika	Komunitární program Nástroj pro propojení Evropy	ostatní 2004-2020	finanční mechanismy	celkem
schválený rozpočet	61,24	30,69	4,52	0,33	0,29	97,07
rozpočet po změnách	61,51	30,69	4,52	0,33	0,29	97,34
konečný rozpočet	103,96	44,31	6,49	0,57	1,61	156,94
stav nároků k 1.1.2017	46,78	13,62	0,94	0,78	2,21	64,33
stav nároků včetně nečerpaných	32,85	5,82	0,94	0,73	1,36	41,70
stav nároků	4,34	0,01	0,01	0,54	0,59	5,48
zapojené ale nečerpané nároky	28,52	5,81	0,94	0,19	0,76	36,21
disponibilní prostředky = rozpočet po změnách + stav nároků k 1.1.2017 - skutečnost	87,03	32,00	5,41	0,99	1,86	127,29
Skutečnost	21,27	12,31	0,05	0,12	0,64	34,39
předpoklad výše prostředků vydaných ze státního rozpočtu od srpna do konce roku 2017	32,00	17,11	2,25	0,21	0,50	51,57
předpoklad výše prostředků vydaných ze státního rozpočtu do konce roku 2017	53,27	29,42	2,30	0,33	1,14	86,46
plánované výdaje pro rok 2018	41,62	26,63	1,40	0,39	0,18	70,22

Tabulka č. 30 Přehled o výdajích státního rozpočtu na spolufinancování programů/projektů EU/FM včetně předpokladu do konce roku 2017 a návrhu na rok 2018 (v mld. Kč)

Podíl státního rozpočtu na financování programů/projektů EU k 31.7.2017	Operační programy 2014-2020	Společná zemědělská politika	Komunitární program Nástroj pro propojení Evropy	Ostatní 2004-2020	finanční mechanismy	celkem
schválený rozpočet	7,70	4,60	0,00	0,14	0,02	12,46
rozpočet po změnách	7,43	4,60	0,00	0,14	0,02	12,20
konečný rozpočet	17,13	6,98	0,00	0,22	0,19	24,52
stav nároků k 1.1.2017	11,24	2,38	0,00	0,28	0,27	14,17
stav nároků včetně nečerpaných	10,15	0,42	0,00	0,26	0,16	11,00
stav nároků	1,55	0,00	0,00	0,19	0,08	1,82
zapojené ale nečerpané nároky	8,60	0,42	0,00	0,07	0,09	9,18
disponibilní prostředky = rozpočet po změnách + stav nároků k 1.1.2017 - skutečnost	16,83	3,74	0,00	0,36	0,20	21,14
Skutečnost	1,85	3,23	0,00	0,06	0,09	5,23
předpoklad výše prostředků vydaných ze státního rozpočtu od srpna do konce roku 2017	3,00	2,66	0,00	0,08	0,06	5,80
předpoklad výše prostředků vydaných ze státního rozpočtu do konce roku 2017	4,85	5,89	0,00	0,14	0,15	11,03
plánované výdaje pro rok 2018	5,04	5,41	0,00	0,21	0,02	10,68

Na základě popsané rozpočtové analýzy jsou ve státním rozpočtu na rok 2018 plánovány výdaje kryté příjmy z rozpočtu EU/FM ve výši 70,2 mld. Kč, z čehož 41,6 mld. Kč tvoří prostředky na operační programy programového období 2014-2020, 26,6 mld. Kč je rozpočtováno na Společnou zemědělskou politiku 2014+ a zbylou část představují prostředky na komunitární programy, projekty azylové a migrační politiky a jiné. Finančně nejvýznamnější je z komunitárních programů Nástroj pro propojení Evropy, který je rozpočtován ve výši 1,4 mld. Kč. Státní rozpočet v roce 2018 navíc podpoří aktivity Evropské unie národním spolufinancováním v celkové výši 10,7 mld. Kč, z nichž 5,4 mld. Kč patří Společné zemědělské politice, 5 mld. Kč operačním programům 2014+ a zbytek jde za ostatními programy EU.

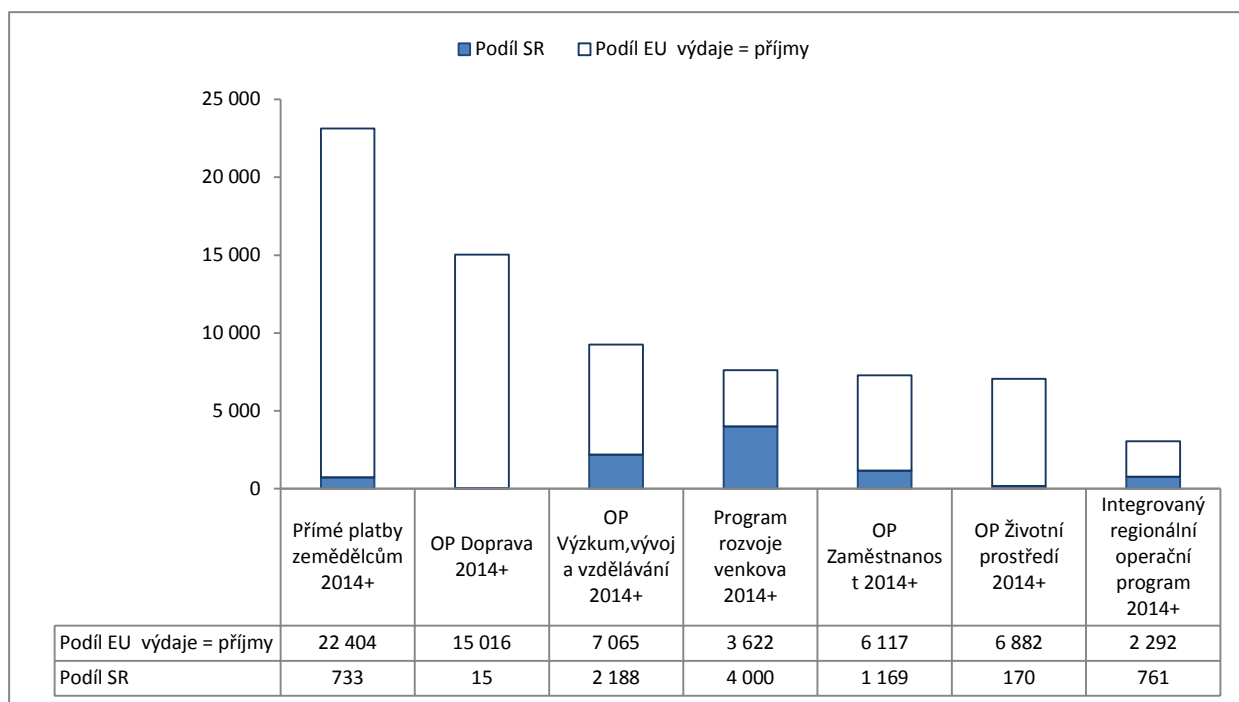
V roce 2018 budou v rámci finančních mechanismů čerpány převážně výdaje spojené se zahájením realizace třetího grantového období na národní úrovni z Technické asistence, ale také výdaje na úrovni přípravy jednotlivých programů zaměřených na různé oblasti (např. školství, věda a výzkum, životní prostředí, zdravotnictví aj.). Celkem je narozpočtována v roce 2018 částka 205,8 mil. Kč. Z toho státní rozpočet tyto aktivity spolufinancuje ve výši 22,5 mil Kč a zbytek 183,2 mil. Kč jsou výdaje, které jsou v rozpočtu kryty příjmy z finančních mechanismů. Program švýcarsko - české spolupráce byl v roce 2017 ukončen, takže není pro rok 2018 rozpočtován.

Tabulka č. 31 Srovnání výdajů za oblast EU/FM ve státním rozpočtu na rok 2018 se schváleným rozpočtem na rok 2017 (v mil. Kč)

název programu	2017			2018			rozdíl 2018-2017		
	podíl SR	kryto příjem z rozpočtu EU/FM	výdaje celkem	podíl SR	kryto příjem z rozpočtu EU/FM	výdaje celkem	podíl SR	kryto příjem z rozpočtu EU/FM	výdaje celkem
Operační programy 2014-2020	7 702,0	61 242,7	68 944,7	5 036,7	41 619,2	46 656,0	-2 665,3	-19 623,4	-22 288,7
Společná zemědělská politika 2014-2020	4 599,0	30 692,0	35 290,9	5 410,3	26 628,2	32 038,5	811,3	-4 063,8	-3 252,5
Komunitární programy a jiné EU 2007-2020	140,7	4 842,3	4 983,0	209,2	1 786,7	1 995,9	68,5	-3 055,6	-2 987,1
Úhrnem EU	12 441,7	96 776,9	109 218,6	10 656,2	70 034,1	80 690,3	-1 785,5	-26 742,9	-28 528,3
Finanční mechanismy	20,2	289,6	309,8	22,5	183,2	205,8	2,3	-106,4	-104,0
Úhrnem EU+FM	12 461,9	97 066,5	109 528,4	10 678,8	70 217,3	80 896,0	-1 783,1	-26 849,2	-28 632,4

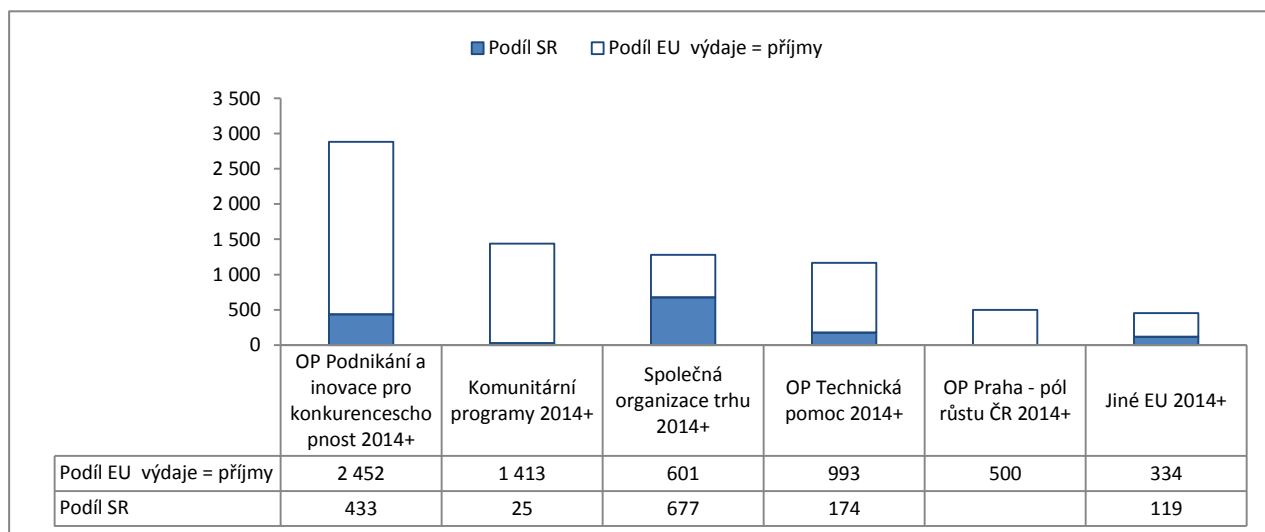
Z 80,9 mld. Kč rozpočtováných na programy/projekty EU/FM je 72,4 mld. Kč rozpočtováno v následujících programech.

Graf č. 19 Přehled o rozpočtovaných programech/projektech EU/FM v roce 2018 (v mil. Kč)



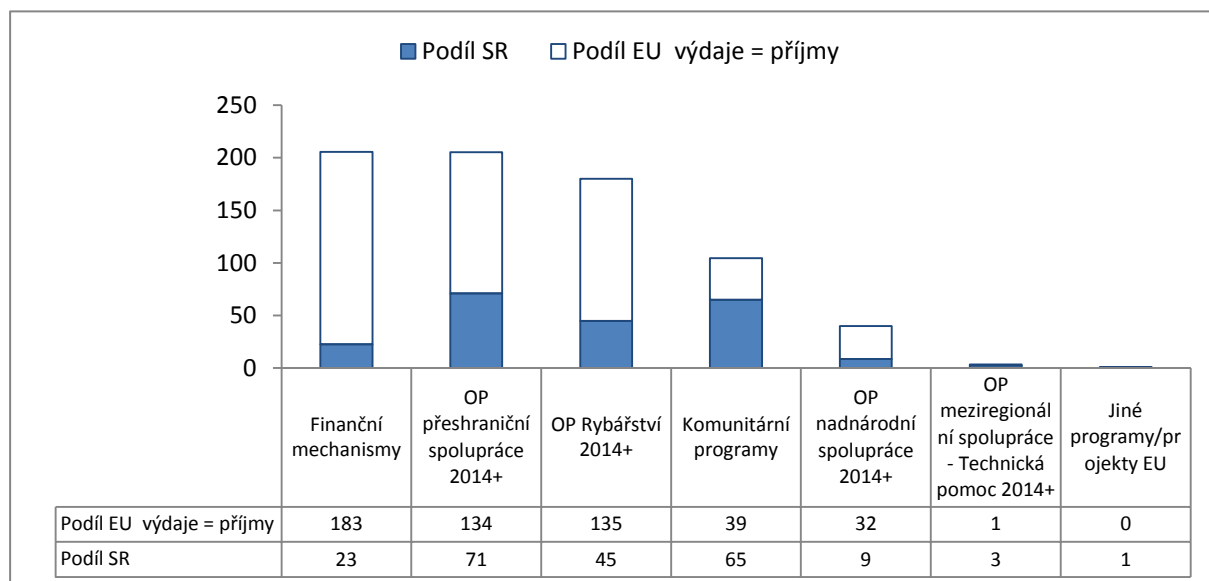
Následuje skupina programů/projektů EU o celkovém objemu 7,7 mld. Kč.

Graf č. 20 Přehled o rozpočtovaných programech/projektech EU/FM v roce 2018 (v mil. Kč)



Poslední skupinu tvoří programy/projekty EU/FM o celkovém objemu 740 mil. Kč.

Graf č. 21 Přehled o rozpočtovaných programech/projektech EU/FM v roce 2018 (v mil. Kč)



Nejvíce prostředků je rozpočtováno v kapitolách státního rozpočtu, které mají zároveň roli řídicího orgánu v implementační struktuře, jedná se o MZE, MD, MŠMT, MŽP, MPSV a MMR. Tabulky č. 7 a č. 8 v tabulkové části rozpočtové dokumentace nabízí detailní přehled o rozpočtovaných programech/projektech EU/FM v členění na kapitoly státního rozpočtu, podíl státního rozpočtu a podíl EU včetně informace o výdajích na vývoj, výzkum a inovace a dělení na kapitálové a běžné výdaje.

5.1.3. Výdaje státního rozpočtu - odvod vlastních zdrojů Evropské unie ze státního rozpočtu do rozpočtu EU

Na odvody prostředků určených k úhradě vlastních zdrojů EU dle DPH a HND je ve státním rozpočtu na rok 2018 v kapitole Všeobecná pokladní správa stanovena částka ve výši **40,6 mld. Kč**. Při jejím stanovení byla použita následující východiska:

- odhad výše vlastních zdrojů Evropské Unie vychází z aktuálních stropů plateb schváleného víceletého finančního rámce EU na roky 2014-2020¹ a ze systému vlastních

¹ Víceletý finanční rámec (2014-2020) upravený pro rok 2018 byl v letech 2018-2020 navýšen o nevyčerpané prostředky rozpočtu EU v roce 2017 (každoročně cca o 5 mld. EUR).

zdrojů, který byl schválen rozhodnutím Rady č. 2014/335/EU, Euratom ze dne 26. května 2014;

- víceletý finanční rámec nebude v uvedeném období krácen v důsledku Brexitu a UK uhradí veškeré své finanční závazky do rozpočtu EU;
- výše příjmů rozpočtu EU v letech 2018-2020 se bude pohybovat na úrovni celkových plateb aktuálního finančního rámce;
- výše vlastních zdrojů EU hrazených z národních rozpočtů všech členských zemí EU pokrývá v uvedeném období cca 83 % celkové výše příjmů rozpočtu EU²;
- ČR se bude podílet na financování rozpočtu EU obdobně jako tomu bude v rozpočtu EU na rok 2017 a 2018 (tj. ve výši 1,25 %)³.

Tabulka č. 32 Odvody prostředků vlastních zdrojů do rozpočtu EU (v mld. Kč)

ukazatel	2014	2015	2016	2017	2018
	skutečnost			schválený rozpočet	návrh
odvody prostředků určených k úhradě vlastních zdrojů EU	39,0	35,7	36,7	37,5	40,6

² Zbývajících 17 % vlastních zdrojů (obdobně jako v rozpočtu EU na rok 2017) tvoří příjmy z tradičních vlastních zdrojů, které jsou do rozpočtu EU vybírány přímo a nejsou tudíž financovány ze státního rozpočtu. Rozpočet EU má navíc vedle vlastních zdrojů EU své vlastní příjmy, které jsou do výpočtů rovněž zahrnuty.

³ V důsledku předpokládaného rychlejšího růstu HND ČR ve srovnání s průměrem EU a aktualizace vyměřovacích základů tohoto zdroje na rok 2017 se podíl ČR na financování rozpočtu EU zvýší z původních 1,2 % (B/2017) na 1,25 % a obdobný podíl je použit i v návrhu rozpočtu EU na rok 2018.

Přílohy

Příloha č. 1: Vývoj mandatorních výdajů

Příloha č. 2: Bilance potřeb a zdrojů financování všech akcí (projektů) evidovaných v informačním systému programového financování ISPROFIN EDS/SMVS

Příloha č. 3: Objem prostředků na platy a ostatní platby za provedenou práci zaměstnanců zapojených do oblasti čerpání prostředků z rozpočtu Evropské unie, finančních mechanismů, které jsou spolufinancovány z prostředků příslušných programů nebo projektů vč. počtu zaměstnanců za OSS a PO

Příloha č. 4: Daňové a celní nedoplatky

Příloha č. 5: Kvantifikace daňových úlev v České republice za roky 2013 a 2014

VÝVOJ MANDATORNÍCH VÝDAJŮ

č. f.	TITUL MANDATORNÍCH VÝDAJŮ	2007 skuteč.	2008 skuteč.	2009 skuteč.	2010 skuteč.	2011 skuteč.	2012 skuteč.	2013 skuteč.	2014 skuteč.	2015 skuteč.	2016 skutečnost	2017 rozpočet	2018 rozpočet	index 2018/2017
	v mil. Kč	1	2	3	4	5	6	7	8	9	10	11	12	12/11
A. MANDATORNÍ VÝDAJE VYPLÝVAJÍCÍ ZE ZÁKONA														
1	Sociální transfery vč. ochrany zaměstnanců a mandatorních sociálních dotací (ř. 2 až 8B)	413 243	429 217	458 842	461 426	474 379	486 054	495 152	502 121	512 684	520 027	542 621	570 885	105,2
2	Dávky důchodového pojištění (vč. ozbrojených složek) ³⁾	289 855	312 532	339 788	346 213	368 069	382 031	382 773	386 150	395 507	399 265	416 453	434 398	104,3
3	Dávky nemocenského pojištění	34 870	32 072	26 233	22 996	21 734	19 602	20 350	22 283	24 325	26 506	27 540	32 711	118,8
4	Dávky státní sociální podpory ¹⁾ a pěstounské péče	48 617	41 970	41 168	40 880	36 094	35 554	37 891	38 070	38 253	38 427	40 800	44 750	109,7
5	Ostatní sociální dávky ¹⁰⁾	6 048	7 258	7 107	7 502	7 855	7 542	7 505	7 445	7 324	7 319	7 543	7 704	102,1
6	Podpory v nezaměstnanosti	7 016	7 115	15 078	13 355	10 349	8 760	9 675	9 280	8 303	8 255	8 477	7 000	82,6
7	Ochrana zaměstnanců při platební neschopnosti zaměstnavatelů	196	150	844	498	389	452	333	392	229	250	400	400	100,0
7A	Mandatorní sociální dotace zaměstnavatelům ⁴⁾	4 198	4 119	3 976	4 279	4 591	4 465	4 526	4 763	4 962	5 508	5 600	6 420	114,6
8	Dávky sociální péče prostřednictvím OkÚ a obcí													
8A	Transfery na dávky pomoci v hmotné nouzi a na dávky zdravotně postiženým ⁷⁾	7 482	5 523	5 751	5 903	7 057	9 260	12 510	13 296	12 568	11 392	12 008	11 502	95,8
8B	Transfery na příspěvek na péči podle zákona o sociálních službách ⁷⁾	14 961	18 478	18 897	19 800	18 241	18 388	19 589	20 442	21 213	23 105	23 800	26 000	109,2
9	Státní příspěvek k penzijnímu pojištění	4 527	4 992	5 296	5 474	5 588	5 745	6 690	6 889	6 817	6 807	7 300	7 000	95,9
10	Platba státu do zdravotního pojištění - VPS	47 459	47 253	48 673	52 700	52 717	52 867	53 676	59 867	60 944	62 254	66 354	69 791	105,2
11	Výdaje na dluhovou službu	33 981	44 601	52 723	48 741	55 633	57 089	57 843	55 895	53 194	40 654	46 343	45 893	99,0
12	Poplatky dluhové služby vč. úmoru st. dluhu od r. 2008	145	151	350										
13	Majetková újma peněžních ústavů	285	374	279	231	200	174	142	123	108	0	20	16	80,0
14	Příspěvek státu na podporu stavebního spoření	14 976	14 220	13 262	11 743	10 729	5 290	4 953	4 761	4 562	4 280	4 600	4 200	91,3
15	Výdaje na volby a příspěvek politickým stranám	522	1 058	1 214	2 112	515	1 121	1 941	1 551	496	1 039	1 911	1 598	83,6
16	Pozemkové úpravy	700	800	630	700	700	700	700	680	700	700	700	700	100,0
17	Podpora exportu -MF, EGAP, ČEB (bez dorovnání úrok. rozdílů u vývoz. úvěrů)	244	401	1 121	2 792	1 491	1 553	2 670	3 020	2 775	7 024	5 130	3 700	72,1
18	Dotace státním fondům - (od r. 2005 pouze správní výdaje SZIF) ⁵⁾	1 709	1 002	1 425	1 233	1 283	1 500	1 533	1 723	1 300	800	1 770	1 800	101,7
19	Výběrová dětská rekreace - dětské domovy a ÚSP	14	14											
20	Úřad pro dohled nad družstevními záložnami	0	0											
21	Odchod. a náhr. za ztrátu na platu pro pracovníky HZS													
22	Soudní a mimosoud. rehab. a odškod. obětem trestní čin. a ost. náhrady	111	115	288	299	305	635	258	662	207	192	842	850	101,0
23	Jednorázová peněžní náhrada příslušníkům zahr.armád ²⁾													
24	Jednorázová částka účastníkům národního boje a dalším osobám podle z.č. 261/2001 Sb. a odškodnění podle z.č. 172/2002 Sb. a další odškodnění osob (v r. 2008 a 2009 pouze dopad z.č. 357/2005 Sb.; v roce 2010 z.č. 357/2005, z.č. 212/2009 Sb. a NV č. 135/2009 Sb.)	1 010	766	753	1 491	779	781	646	797	736	638	722	724	100,3
25	Zdravotní péče azylantům a cizincům (od r. 2008 v rozpočtu kap. Min. vnitra)													
26	Majetková újma pojištěnoven z provozování zákonného pojištění odpovědnosti zaměstnavatele za škodu při pracovním úrazu a nemoci z povolání													
27	Minimální povinný příspěvek do FKSP státním podnikům													
28	Úhrada ztráty z univerzální služby podle z.č. 127/2005 Sb.		146	141	120	161	159	147	139	137	123	158	27	17,1
29	Výdaje podle zákona o majetkovém vyrovnání s církvemi a náboženskými společnostmi - finanční náhrada							1 959	2 024	2 052	2 060	2 066	2 081	100,7
30	kap. ČTÚ - čisté náklady představující nespravedlivou finanční zátěž držitelů poštovní licence											700	650	92,9
31	Bezpečnost a ochrana zdraví při práci	45	45	45	40	40	31	32	32	39	53	40	40	100,0
	CELKEM MANDATORNÍ VÝDAJE VYPLÝVAJÍCÍ ZE ZÁKONA	518 971	545 155	585 042	589 102	604 520	613 699	628 342	640 284	646 751	646 651	681 277	709 955	104,2

č. ř.	TITUL MANDATORNÍCH VÝDAJŮ	2007 skuteč.	2008 skuteč.	2009 skuteč.	2010 skuteč.	2011 skuteč.	2012 skuteč.	2013 skuteč.	2014 skuteč.	2015 skuteč.	2016 skutečnost	2017 rozpočet	2018 rozpočet	index 2018/2017
	v mil. Kč	1	2	3	4	5	6	7	8	9	10	11	12	12/11
	B. OSTATNÍ MANDATORNÍ VÝDAJE													
	I. VÝDAJE VYPLYVAJÍCÍ Z JINÝCH PRÁVNÍCH NOREM													
1	Státní podpora hypotečního úvěrování	77	24	9	18	23	20	16	9	4	0	2	0	0,0
2	Novomanželské půjčky													
3	Vyplacení jednorázové náhrady ke zmírnění některých křivd způsobených komunistickým režimem													
4	Souhrnné pojištění vozidel	45	42	47	74	37	47	42	33	41	43	75	75	100,0
	CELKEM	122	66	56	92	60	67	58	42	45	43	77	75	97,4
	II. VÝDAJE VYPLYVAJÍCÍ ZE SMLUVNÍCH ZÁVAZKŮ													
1	Úhrada realizovaných kurzových ztrát při splátkách jistiny zahraničního státního dluhu													
2	Státní záruky (bez záruk za přijaté úvěry ČMZRB) a negarantované úvěry s.o. Správa železniční dopravní cesty podle z.č. 77/2002 Sb.	4 981	3 153	3 000	4 740	9 723	2 628	2 171	2 052	1 394	1 582	1 292	453	35,1
3	Platba úroků za úvěry se zárukou, poskytnuté nemocným													
4	Vládní úvěry vč. plynárenských VIA a poplatků za ved.účetů	41	37	29	24	25	18	20	16	15	14	14	15	107,1
5	Transfery mezinárodním organizacím, platby MMF, SB, Česko německý fond budoucnosti (v r. 2007 a 2008 v kap. MZV)	2 980	2 800	2 089	1 841	2 087	2 128	3 427	3 648	3 801	4 947	4 365	5 255	120,4
6	Vypořádání závazků ČR vůči CME a Housing&Construction													
7	Odvody a příspěvky do rozpočtu EU	27 375	30 591	31 765	32 309	36 327	34 845	37 229	39 028	35 730	36 687	37 500	40 600	108,3
	CELKEM	35 375	36 581	36 883	38 914	48 162	39 619	42 847	44 744	40 940	43 230	43 171	46 323	107,3
	CELKEM OSTATNÍ MANDATORNÍ VÝDAJE (B/I A B/II)	35 499	36 647	36 939	39 006	48 222	39 686	42 905	44 786	40 985	43 273	43 248	46 398	107,3
	MANDATORNÍ VÝDAJE CELKEM (A+B)	554 470	581 802	621 981	628 108	652 742	653 385	671 247	685 070	687 736	689 924	724 525	756 353	104,4

poznámky:

- ve skut. 2004 vliv výplat jednorázových dávek
- v roce 2000 uhrazeno z rezervy na sociální problémy
- v roce 2001 vč. prostředků na úhradu záporného salda pojistného na důchodové pojištění (výdaj kapitoly OSFA ve výši 4 384 mil. Kč)
- nárokové dotace zaměstnavatelům na základě právních předpisů určené na výplatu sociálních příspěvků zaměstnancům a na podporu zaměstnávání osob se sníženou pracovní schopností (v minulých letech byly prostředky zahrnuty částečně v jiných výdajích)
- v letech 2000-2004 zahrnuje dotace SZIF na regulaci trhu a správní výdaje, v r. 2000 zahrnuje i dotaci SFDI ve výši 3139 mil. Kč a v r. 2001 i dotaci SF ČR pro podporu a rozvoj české kinematografie ve výši 10 mil. Kč
- vč. prostředků převedených od r. 2008 do kap. MZV a bez prostředků převedených do kap. Státní dluh; od r. 2014 změna vykazování v důsledku příjeji UV č. 317/2013: zahrnuty výdaje na pol. 5511+5512 (od r. 2018 i podsestavení položek 554), a to ve všech kapitolách kromě MO, v kap. VPS zahrnuty platby mezin. fin. institucím a fondům (srovnatelně rok 2013 částka 3 950 mil. Kč); výdaje MO zahrnuty v quasi mandatorních výdajích
- od roku 2012 se nejedná o transfer, ale o výdaj realizovaný přes Úřad práce ČR
- od roku 2014 prostředky převedeny do kapitol; od roku 2014 zahrnuty i další odškodnění zahrnutá v kapitolách MPSV, MV, Mspr a MO
- zvláštní dávky ozbrojených sborů a ostatní dávky povahy sociálního zabezpečení
- prostředky rozpočtovány v kap. ČTÚ od r. 2016, od r. 2017 v samostatném ukazateli

č. ř.	TITUL MANDATORNÍCH VÝDAJŮ	2007 skuteč.	2008 skuteč.	2009 skuteč.	2010 skuteč.	2011 skuteč.	2012 skuteč.	2013 skuteč.	2014 skuteč.	2015 skuteč.	2016 skutečnost	2017 rozpočet	2018 rozpočet	index 2018/2017
	v mil. Kč	1	2	3	4	5	6	7	8	9	10	11	12	12/11

Podílové ukazatele

HDP v běžných cenách (v mld. Kč) *)	3 832	4 015	3 922	3 954	4 023	4 060	4 098	4 314	4 596	4 773	5 040	5 311
Podíl sociálních transferů celkem vč. ochr.zam. (ř. 1.) na HDP	10,8	10,7	11,7	11,7	11,8	12,0	12,1	11,6	11,2	10,9	10,8	10,7
Podíl celkových mand. výdajů ze zákona (A) na HDP	13,5	13,6	14,9	14,9	15,0	15,1	15,3	14,8	14,1	13,5	13,5	13,4
Podíl ostatních mand. výdajů (B) na HDP	0,9	0,9	0,9	1,0	1,2	1,0	1,0	1,0	0,9	0,9	0,9	0,9
Podíl celkových mand. výdajů (A+B) na HDP	14,5	14,5	15,9	15,9	16,2	16,1	16,4	15,9	15,0	14,5	14,4	14,2
Výdaje státního rozpočtu (v mil. Kč)	1 092 275	1 083 944	1 167 009	1 156 793	1 155 526	1 152 387	1 173 128	1 211 608	1 297 321	1 219 844	1 309 272	1 364 498
Podíl sociálních transferů celkem vč. ochr.zam. (ř. 1.) na výdajích SR	37,8	39,6	39,3	39,9	41,1	42,2	42,2	41,4	39,5	42,6	41,4	41,8
Podíl celkových mand. výdajů ze zákona (A) na výdajích SR	47,5	50,3	50,1	50,9	52,3	53,3	53,6	52,8	49,9	53,0	52,0	52,0
Podíl ostatních mand. výdajů (B) na výdajích SR	3,3	3,4	3,2	3,4	4,2	3,4	3,7	3,7	3,2	3,5	3,3	3,4
Podíl celkových mand. výdajů (A+B) na výdajích SR	50,8	53,7	53,3	54,3	56,5	56,7	57,2	56,5	53,0	56,6	55,3	55,4
Příjmy státního rozpočtu (v mil. Kč)	1 025 883	1 063 941	974 615	1 000 377	1 012 755	1 051 387	1 091 863	1 133 826	1 234 517	1 281 618	1 249 272	1 314 498
Podíl sociálních transferů celkem vč. ochr.zam. (ř. 1.) na příjmech SR	40,3	40,3	47,1	46,1	46,8	46,2	45,3	44,3	41,5	40,6	43,4	43,4
Podíl celkových mand. výdajů ze zákona (A) na příjmech SR	50,6	51,2	60,0	58,9	59,7	58,4	57,5	56,5	52,4	50,5	54,5	54,0
Podíl ostatních mand. výdajů (B) na příjmech SR	3,5	3,4	3,8	3,9	4,8	3,8	3,9	3,9	3,3	3,4	3,5	3,5
Podíl celkových mand. výdajů (A+B) na příjmech SR	54,0	54,7	63,8	62,8	64,5	62,1	61,5	60,4	55,7	53,8	58,0	57,5

*) HDP podle aktualizace makroekonomické predikce z července 2017 na základě dat k 5.9. 2017

VÝVOJ QUASI MANDATORNÍCH VÝDAJŮ

č. ř.	TITUL MANDATORNÍCH VÝDAJŮ v mil. Kč	2007	2008	2009	2010	2011	2012	2013	2014	2015	2016	2017	2018	index
		skuteč.	skuteč.	skuteč.	skuteč.	skuteč.	skuteč.	skuteč.	skuteč.	skuteč.	skuteč.	rozpočet	rozpočet	2018/2017
		1	2	3	4	5	6	7	8	9	10	11	12	12/11
	OSTATNÍ QUASI MANDATORNÍ VÝDAJE													
1	Aktivní politika zaměstnanosti (bez kap. výdajů, bez prostředků EU)	3 574	4 183	2 695	1 997	1 983	1 319	1 538	1 535	2 095	2 028	1 977	400	20,2
2	Kap. Min. obrany - bez soc. dávek	55 446	46 716	53 132	44 372	38 921	36 111	34 675	34 206	40 525	38 951	45 627	52 001	114,0
3	Zahr. pomoc, humanitární pomoc (od r. 2009 v přísl. kapitolách), Visegrádský fond (do r. 2003)	820	855	970	775	734	731	719	752	856	894	954	1 054	110,5 2)
4	Mzdy OSS a příspěvk. organizací vč. poj. a FKSP (bez mezd zahrnutých v kapitole MO v rámci vojenských výdajů a bez kap. VPS), vč. EU	158 755	162 525	170 514	167 473	161 151	163 876	166 915	172 394	183 172	188 167	202 252	232 593	115,0 1)
5	Platy duchovních a administrativy vč. pojistného (od r. 2008 bez administrativy)	1 225	1 245	1 276	1 331	1 348	1 348	1 445	1 445	1 445	1 372	1 300	1 228	94,5 3)
6	Investiční pobídky - na daňovou povinnost	261	228	324	255	295	152	0	0	0	0	0	0	
	CELKEM	220 081	215 752	228 911	216 203	204 432	203 537	205 292	210 332	228 093	231 412	252 110	287 276	113,9

poznámky:

- 1) v roce 2001 a 2002 vč. mezd a poj. a FKSP v kapitole Okresní úřady, které nebyly v min. letech součástí výdajů SR, v roce 2003 bez zrušené kapitoly Okresní úřady v roce 2007 vliv převodu příspěvkových organizací na veřejné výzkumné instituce
rok 2007 - další prostředky na platy zahrnuté v kap. Všeobecná pokladní správa
rok 2009 - vyloučeno z regulace zaměstnanosti: RegS územních celků Operační program Vzdělávání pro konkurenceschopnost podle bodu VI/4 UV č. 1194/2008 a podle bodu III UV č. 1251/2008
rok 2012 - v pojistném zahrnuto i pojistné z náhrad ústavních činitelů
- 2) výdaje pro Visegrádský fond od r. 2004 v pol. Transfery do zahraničí; v r. 2012 vč. prostředků EU 3 mil. Kč; v r. 2015 bez částky 8 mil. Kč na pomoc Ukrajině podle UV č. 167/2014
- 3) od r. 2008 bez platů a pojistného na administrativu; od roku 2013 příspěvek na podporu činnosti dotčených církví a náboženských společností

Podílové ukazatele

HDP v běžných cenách (v mld. Kč) *)	3 832	4 015	3 922	3 954	4 023	4 060	4 098	4 314	4 596	4 773	5 040	5 311
Podíl quasi mand. výdajů na HDP	5,7	5,4	5,8	5,5	5,1	5,0	5,0	4,9	5,0	4,8	5,0	5,4
Výdaje státního rozpočtu (v mil. Kč)	1 092 275	1 083 944	1 167 009	1 156 793	1 155 526	1 152 387	1 173 128	1 211 608	1 297 321	1 219 844	1 309 272	1 364 498
Podíl quasi mand. výdajů na výdajích SR	20,1	19,9	19,6	18,7	17,7	17,7	17,5	17,4	17,6	19,0	19,3	21,1
Příjmy státního rozpočtu (v mil. Kč)	1 025 883	1 063 941	974 615	1 000 377	1 012 755	1 051 387	1 091 863	1 133 826	1 234 517	1 281 618	1 249 272	1 314 498
Podíl quasi mand. výdajů na příjmech SR	21,5	20,3	23,5	21,6	20,2	19,4	18,8	18,6	18,5	18,1	20,2	21,9

*) HDP podle aktualizace makroekonomické predikce z července 2017 na základě dat k 5.9. 2017

Příloha č. 2
Tabulka č. 1

v mil.Kč

Bilance neinvestičních potřeb a zdrojů financování akcí vedených v EDS/SMVS	2017*	2018	Rozdíl 2018-2017	Index 2018/2017
Náklady přípravy a zabezpečení projektu	2 988,4	2 954,7	-33,7	98,87
Mzdové náklady a povinné pojistné	385,0	384,5	-0,5	99,87
Náklady na materiál, vodu a energie	461,4	127,1	-334,3	27,55
Náklady na nákup služeb	4 751,9	3 877,6	-874,3	81,60
Náklady budov a staveb	3 944,8	1 266,3	-2 678,5	32,10
Náklady na stroje, zařízení a inventář	1 351,8	603,3	-748,5	44,63
Náklady na nehmotný majetek	173,4	92,4	-81,0	53,29
Ostatní náklady realizace projektu	2 005,3	457,1	-1 548,2	22,79
Rezerva v nákladech	684,1	119,5	-564,6	17,47
Ostatní finanční potřeby	3 213,6	1 741,3	-1 472,3	54,19
SOUHRN NEINVESTIČNÍCH POTŘEB PROJEKTU	19 959,7	11 623,8	-8 335,9	58,24
Výdaje OSS a dotace ze státního rozpočtu (VDS)	8 496,0	8 235,0	-261,0	96,93
Výdaje NNV včetně vázání	4 340,0	0,0	-4 340,0	0,00
Nezapojené nároky	2 617,0	0,0	-2 617,0	0,00
VDS - prostředky z povoleného překročení rozpočtu výdajů podle § 50 zákona č. 218/2000 Sb. vyjma RF	171,7	0,0	-171,7	0,00
Rezervní fond (RF)	19,6	0,1	-19,5	0,51
Zdroje kapitoly Všeobecná pokladní správa (VPS)	0,2	0,0	-0,2	0,00
Zdroje kapitoly Operace státních fin. aktiv (OSFA)	41,4	15,5	-25,9	37,44
Předpokládané zdroje financování	1 730,0	2 164,4	434,4	125,11
Vlastní zdroje účastníka programu (VZ)	2 521,5	1 170,0	-1 351,5	46,40
Dotace z územních rozpočtů	13,5	38,7	25,2	286,67
Dotace poskytnuté ze státních fondů	1,3	0,0	-1,3	0,00
Jiné zdroje tuzemské	6,6	0,1	-6,5	1,52
Jiné zdroje poskytnuté ze zahraničí	0,9	0,0	-0,9	0,00
SOUHRN NEINVESTIČNÍCH ZDROJŮ PROJEKTU	19 959,7	11 623,8	-8 335,9	58,24
* z toho				
VDS - rozpočet kapitoly správce programu	6 193,0	6 037,5	-155,5	97,49
VDS - zdroje strukturálních fondů EU	2 243,8	2 264,8	21,0	100,94
VDS - zdroje Fondu soudržnosti EU	56,2	0,7	-55,5	1,25
VDS - zdroje Finančních mechanismů	0,5	0,3	-0,2	60,00

*) údaje vycházejí z aktuálního rozpočtu po změnách k 27.9.2017

Příloha č. 2
Tabulka č. 2

v mil. Kč

Bilance investičních potřeb a zdrojů financování akcí vedených v EDS/SMVS	2017*	2018	Rozdíl 2018-2017	Index 2018/2017
Náklady přípravy a zabezpečení projektu	57 131,0	20 578,3	-36 552,7	36,02
Náklady budov a staveb	76 740,4	54 721,5	-22 018,9	71,31
Náklady na stroje, zařízení a inventář	22 383,6	10 959,5	-11 424,1	48,96
Náklady na nehmotný majetek	6 162,8	2 773,2	-3 389,6	45,00
Ostatní náklady realizace projektu	19 240,6	8 763,0	-10 477,6	45,54
Rezerva v nákladech	17 619,2	8 741,3	-8 877,9	49,61
Splátky návratných finančních výpomocí (NFV) ze st. rozpočtu	8,0	5,0	-3,0	62,50
Splátky úvěrů se státní zárukou urč. nevládnímu sektoru	131,4	54,5	-76,9	41,48
Splátky úvěrů poskytnutých bez státní záruky	4,6	0,0	-4,6	0,00
Ostatní finanční potřeby	13 295,9	12 204,8	-1 091,1	91,79
SOUHRN FINANČNÍCH POTŘEB PROJEKTU	212 717,5	118 801,1	-93 916,4	55,85
Návratné finanční výpomocí ze státního rozpočtu (NFV)	14,0	1,0	-13,0	0,00
Výdaje OSS a dotace ze státního rozpočtu (VDS)	89 173,8	76 220,8	-12 953,0	85,47
Výdaje NNV včetně vázání	47 436,7	24,3	-47 412,4	0,05
Nezapojené nároky	17 797,5	178,3	-17 619,2	1,00
VDS - prostředky z povoleného překročení rozpočtu výdajů podle § 50 zákona č. 218/2000 Sb. vyjma RF	313,4	82,0	-231,4	26,16
Rezervní fond (RF)	3 032,6	568,9	-2 463,7	18,76
Zdroje kapitoly Všeobecná pokladni správa (VPS)	1,5	0,0	-1,5	0,00
Zdroje kapitoly Operace státních fin.aktiv (OSFA)	189,3	936,8	747,5	494,88
Předpokládané zdroje financování	15 625,6	19 369,2	3 743,6	123,96
Vlastní zdroje účastníka programu (VZ)	34 782,5	19 147,8	-15 634,7	55,05
Úvěry poskytnuté bez státní záruky	143,2	60,4	-82,8	42,18
Dotace z územních rozpočtů	927,4	1 707,1	779,7	184,07
Dotace poskytnuté ze státních fondů	2 508,6	232,1	-2 276,5	9,25
Jiné zdroje tuzemské	561,5	267,4	-294,1	47,62
Dotace poskytnuté z fondů EU	187,1	0,0	-187,1	0,00
Dotace z fondů NATO	13,5	5,0	-8,5	0,00
Jiné zdroje poskytnuté ze zahraničí	10,8	0,0	-10,8	0,00
SOUHRN INVESTIČNÍCH ZDROJŮ PROJEKTU	212 717,5	118 801,1	-93 916,4	55,85
* z toho				
VDS - rozpočet kapitoly správce programu	44 914,8	49 759,1	4 844,3	110,79
VDS - zdroje strukturálních fondů EU	16 271,2	6 904,2	-9 367,0	42,43
VDS - zdroje Fondu soudržnosti EU	27 000,1	18 194,5	-8 805,6	67,39
VDS - zdroje Finančních mechanismů	173,6	17,3	-156,3	9,97

*) údaje vycházejí z aktuálního rozpočtu po změnách k 23.8.2017

Příloha č. 2
Tabulka č. 3

v mil. Kč

	2017*	2018	Rozdíl 2018-2017	Index 2018/2017
Souhrnná bilance potřeb a zdrojů financování akcí vedených v EDS/SMVS				
Náklady přípravy a zabezpečení projektu	60 119,4	23 533,0	-36 586,4	39,14
Mzdové náklady a povinné pojistné	385,0	384,5	-0,5	99,87
Náklady na materiál, vodu a energie	461,4	127,1	-334,3	27,55
Náklady na nákup služeb	4 751,9	3 877,6	-874,3	81,60
Náklady budov a staveb	80 685,2	55 987,8	-24 697,4	69,39
Náklady na stroje, zařízení a inventář	23 735,4	11 562,8	-12 172,6	48,72
Náklady na nehmotný majetek	6 336,2	2 865,6	-3 470,6	45,23
Ostatní náklady realizace projektu	21 245,9	9 220,1	-12 025,8	43,40
Rezerva v nákladech	18 303,3	8 860,8	-9 442,5	48,41
Splátky návratných finančních výpomocí za státního rozpočtu (NFV)	8,0	5,0	-3,0	62,50
Splátky úvěrů poskytnutých se státní zárukou určených nevládnímu sektoru	131,4	54,5	-76,9	41,48
Splátky úvěrů poskytnutých bez státní záruky	4,6	0,0	-4,6	0,00
Ostatní finanční potřeby	16 509,5	13 946,1	-2 563,4	84,47
SOUHRN FINANČNÍCH POTŘEB	232 677,2	130 424,9	-102 252,3	56,05
Návratné finanční výpomoci ze státního rozpočtu (NFV)	14,0	1,0	-13,0	7,14
Výdaje OSS a dotace ze státního rozpočtu (VDS)	97 669,8	84 456,8	-13 213,0	86,47
Výdaje NNV včetně vázání	51 776,7	24,3	-51 752,4	0,05
Nezapojené nároky	20 414,5	178,3	-20 236,2	0,87
VDS - prostředky z povoleného překročení rozpočtu výdajů podle § 50 zákona č. 218/2000 Sb. vyjma RF	485,1	82,0	-403,1	16,90
Rezervní fond (RF)	3 032,6	568,9	-2 463,7	18,76
Zdroje kapitoly Všeobecná pokladní správa (VPS)	0,2	0,0	-0,2	0,00
Zdroje kapitoly Operace státních fin.aktiv (OSFA)	230,7	936,8	706,1	406,07
Předpokládané zdroje financování	17 355,6	21 533,6	4 178,0	124,07
Vlastní zdroje účastníka programu (VZ)	37 304,0	20 317,8	-16 986,2	54,47
Úvěry poskytnuté bez státní záruky	143,2	60,4	-82,8	42,18
Dotace z územních rozpočtů	940,9	1 745,8	804,9	185,55
Dotace poskytnuté ze státních fondů	2 509,9	232,1	-2 277,8	9,25
Jiné zdroje tuzemské	568,1	267,5	-300,6	47,09
Dotace poskytnuté z fondů EU	187,1	0,0	-187,1	0,00
Dotace z fondů NATO	13,5	5,0	-8,5	0,00
Jiné zdroje poskytnuté ze zahraničí	11,7	0,0	-11,7	0,00
SOUHRN FINANČNÍCH ZDROJŮ	232 677,2	130 424,9	-102 252,3	56,05
* z toho				
VDS - rozpočet kapitoly správce programu	51 107,8	55 796,6	4 688,8	109,17
VDS - zdroje strukturálních fondů EU	18 515,0	9 169,0	-9 346,0	49,52
VDS - zdroje Fondu soudržnosti EU	27 056,3	18 195,2	-8 861,1	67,25
VDS - zdroje Finančních mechanismů	174,1	17,6	-156,5	10,11

*) údaje vycházejí z aktuálního rozpočtu po změnách k 23.8.2017

Kapitola	Administrativní personální kapacity ¹⁾ / Ostatní personální kapacity ²⁾	A - platy zaměstnanců na služebních místech dle zákona o státní službě B - platy zaměstnanců vyjma těch na služebních místech dle zákona o státní službě C - podskenpení položek 502 (OSS); ostatní osobní náklady (SPO)	Průměrný měsíční plat v Kč	Průměrná roční motivace na fyzickou osobu (plat plně SR) v Kč	Průměrný přepočtený počet míst			Ze státního rozpočtu 2018 v Kč				Z rozpočtu EU a finančních mechanismů 2018 v Kč				Celkové prostředky na platy zaměstnanců a ostatní platby za provedenou práci 2018 v Kč										
					Kmenoví zaměstnanci (přepočteno na úvazky a celkový) ³⁾	kmenoví zaměstnanci (plat plně SR) - motivace (fyzické osoby) ⁴⁾	fyzikálně navýšení (přepočteno na úvazky a celkový) ⁵⁾	Prostředky na platy	z toho: motivace (plat plně SR)	Ostatní platby za provedenou práci/ostatní osobní náklady	Celkem	Prostředky na platy	z toho: motivace (plat plně SR)	Ostatní platby za provedenou práci/ostatní osobní náklady	Celkem	Prostředky na platy	z toho: motivace (plat plně SR)	Ostatní platby za provedenou práci/ostatní osobní náklady	Celkem							
381 Nejvyšší kontrolní úřad	Ostatní personální kapacity	A	0	0	0,00	0,00	0,00	0	0	x	0	0	0	x	0	0	x	0	0	x	0					
		B	31 500	0	2,00	0,00	0,00	356 000	0	x	356 000	0	0	x	400 000	0	x	400 000	0	x	756 000	0	x	756 000		
		C	x	x	x	x	x	x	x	x	44 000	44 000	0	0	x	x	0	0	x	x	44 000	44 000	0	0	x	44 000
		Celkem	31 500	0	2,00	0,00	0,00	356 000	0	44 000	44 000	400 000	0	0	400 000	0	0	400 000	0	44 000	44 000	756 000	0	44 000	800 000	
Souhrn administrativní personální kapacity		A	43 884	106 748	174,60	154,00	2 454,00	235 291 202	4 730 155	x	235 291 202	1 165 375 246	11 709 045	x	1 165 375 246	1 400 666 448	16 439 200	x	1 400 666 448							
		B	30 880	56 250	4,70	8,00	55,00	3 939 560	79 560	x	3 939 560	18 632 831	370 440	x	18 632 831	22 572 391	450 000	x	22 572 391							
		C	x	x	x	x	x	x	x	25 562 317	25 562 317	x	x	75 636 661	75 636 661	x	x	101 198 978	101 198 978							
		Celkem	43 595	104 254	179,30	162,00	2 509,00	239 230 762	4 809 715	25 562 317	264 793 079	1 184 008 077	12 079 485	75 636 661	1 259 644 738	1 423 238 839	16 889 200	101 198 978	1 524 437 817							
Souhrn ostatní personální kapacity		A	18 363	59 443	64,78	276,00	1 645,22	58 476 633	2 587 412	x	58 476 633	334 740 771	13 818 965	x	334 740 771	393 217 404	16 406 377	x	393 217 404							
		B	30 970	18 910	107,92	42,70	1 173,79	93 117 387	143 330	x	93 117 387	384 017 294	664 143	x	384 017 294	477 134 681	807 473	x	477 134 681							
		C	x	x	x	x	x	x	x	72 457 549	72 457 549	x	x	288 231 010	288 231 010	x	x	360 688 559	360 688 559							
		Celkem	23 764	54 013	172,70	318,70	2 819,01	151 594 020	2 730 742	72 457 549	224 051 569	718 758 065	14 483 108	288 231 010	1 006 989 075	870 352 085	17 213 850	360 688 559	1 231 040 644							
Souhrn		A	33 825	76 385	239,38	430,00	4 099,22	293 767 835	7 317 567	x	293 767 835	1 500 116 017	25 528 010	x	1 500 116 017	1 793 883 852	32 845 577	x	1 793 883 852							
		B	30 966	24 802	112,62	50,70	1 228,79	97 056 947	222 890	x	97 056 947	402 650 125	1 034 583	x	402 650 125	499 707 072	1 257 473	x	499 707 072							
		C	x	x	x	x	x	x	x	98 019 866	98 019 866	x	x	363 867 671	363 867 671	x	x	461 887 537	461 887 537							
		Celkem	33 150	70 945	352,00	480,70	5 328,01	390 824 782	7 540 457	98 019 866	488 844 648	1 902 766 142	26 562 593	363 867 671	2 266 633 813	2 293 590 924	34 103 050	461 887 537	2 755 478 461							
¹⁾ Implementační struktura programů spolufinancovaných z ESF fondů podle usnesení vlády č. 444/2014 a fondů AMF, FVB, OP PMP.																										
²⁾ Realizace programů/projektů EU/FM.																										
³⁾ Přepočtený počet míst zaměstnanců (zohlednění úvazků i přepočtu na celorok) bez vazby na každoroční jednorázové navýšování/snižování. Jde o kmenové zaměstnance OSS/SPO, kteří po ukončení projektů, maximálně programového období kapitole zůstanou k dalšímu využití. Údaje jsou zaokrouhleny na 2 desetinná místa a zobrazeny jako čísla celá.																										
⁴⁾ Fyzický počet zaměstnanců jejichž plat je plně hrazen ze SR a zároveň součástí osobních nákladů je finanční motivace dle usnesení vlády č. 444/2014, případně fyzický počet zaměstnanců v rámci ostatních personálních kapacit jejichž plat je plně hrazen ze SR a na které se vztahuje finanční motivace.																										
⁵⁾ Přepočtený počet míst zaměstnanců (zohlednění úvazků i přepočtu na celorok) s vazbou na každoroční jednorázové navýšování/snižování. Údaje jsou zaokrouhleny na 2 desetinná místa a zobrazeny jako čísla celá.																										

DAŇOVÉ A CELNÍ NEDOPLATKY

Daňové a celní nedoplatky

Nedoplatek je částka daně, která není uhrazena a uplynul již den její splatnosti. Součástí vykazovaných nedoplatků je rovněž příslušenství daně.

Tabulka č. 1: Daňové a celní nedoplatky

k 31. 12. příslušného roku v mil. Kč

		2012	2013	2014	2015	2016
Daň z přidané hodnoty	finanční správa	82 505	96 527	73 951	75 566	37 318
	celní správa	1 308	1 271	1 234	1 186	1 056
	celkem	83 813	97 798	75 185	76 752	38 374
Daně spotřební a energetické	finanční správa	968	904	565	468	19
	celní správa	7 927	10 151	8 150	8 595	9 916
	celkem	8 895	11 055	8 714	9 063	9 934
Clo	celní správa	519	502	439	421	218
Daň z příjmů právnických osob	finanční správa	21 872	21 155	14 354	13 344	7 759
Daň z příjmů fyzických osob	finanční správa	17 547	15 977	12 540	10 663	5 861
v tom: podávajících daňová tvrzení		13 737	12 298	9 745	8 234	4 548
ze závislé činnosti		3 811	3 679	2 795	2 429	1 312
Daň z příjmů - zvláštní sazba	finanční správa	382	438	336	319	192
Daň dědická ¹⁾	finanční správa	10	9	10	8	6
Daň darovací ¹⁾	finanční správa	148	136	116	60	34
Daň z převodu nemovitostí ¹⁾	finanční správa	2 962	2 844	2 204	1 818	1 101
Daň z nemovitých věcí	finanční správa	955	1 030	913	857	616
Daň z nabytí nemovitých věcí	finanční správa			148	253	310
Daň silniční	finanční správa	1 614	1 692	1 488	1 324	739
Odvod za elektriny ze slun. záření	finanční správa	0	0	0	0	0
Odvod z loterií § 41b odst. 1	finanční správa	12	32	28	26	32
Odvod z loterií § 41b odst. 2, 3, 4	finanční správa	136	229	87	93	93
Ostatní daně a poplatky	finanční správa	4 649	7 064	3 859	3 058	1 780
	celní správa	2 264	2 723	3 057	3 921	3 931
	celkem	6 913	9 787	6 916	6 979	5 711
z toho: dělená správa	celní správa	1 824	2 339	2 668	3 543	3 666
Staré daně	finanční správa	979	903	6	0	0
CELKEM		146 756	163 587	123 485	121 981	70 980
v tom: finanční správa		134 739	148 940	110 604	107 858	55 860
celní správa		12 018	14 647	12 880	14 123	15 121

1) Od 1. ledna 2014 došlo k inkorporaci daně dědické a daně darovací do daně z příjmů. Daň z převodu nemovitostí byla od 1. ledna 2014 nahrazena daní z nabytí nemovitých věcí.

2) Případné součtové rozdíly vyplývají ze zaokrouhlování na celé mil. Kč.

3) Za rok 2016 jsou vyřazeny u SPD nedobytné pohledávky a nedoplatky spoludlužníků, včetně nedoplatků z dovozu.

Jedním z velmi sledovaných ukazatelů je tendence ve vývoji daňových a celních nedoplatků. Z praktického hlediska se používá kumulovaná výše daňových nedoplatků, která odráží celkový stav nedoplatků za všechna předchozí období. Za velmi pozitivní lze považovat, že kumulovaná výše nedoplatků evidovaných finančními a celními úřady k 31. 12. 2016 dosáhla 70 980 mil. Kč, tj. o 41,8 % méně než v předchozím roce. Důvodem je podstatný pokles výše nedoplatků u finanční správy.

Výše daňových nedoplatků, kde je správcem daně finanční správa k 31. 12. 2016 dosáhla celkové výše 55 860 mil. Kč, v porovnání s rokem 2015 byl zaznamenán výrazný meziroční pokles o 51 998 mil. Kč (48,2 %). V průběhu roku 2016 došlo k odpisu nedobytných nedoplatků v celkové hodnotě 165,2 mld. Kč (tj. o 108,3 mld. Kč více než v roce 2015), zároveň správci daně v tomto roce opětovně aktivovali odepsané nedoplatky v celkové výši 118,0 mld. Kč (o 76,7 mld. Kč více než v roce předchozím). Nárůst objemu nedoplatků odepsaných pro nedobytnost v souladu s ustanovením § 158 DŘ byl v roce 2016 způsoben zejména zvýšeným zájmem o zrealnění vstupních údajů pro příjmovou část státního rozpočtu. Potenciálně nedobytné nedoplatky nemají fiskální efekt. Odpisem pro nedobytnost však nezanikají a jsou nadále vymahatelné, a to až do doby, než uplyne lhůta pro placení daně. Po odpisu nedoplatku pro nedobytnost jsou FÚ nadále prověřovány majetkové poměry daňových subjektů, a je-li zjištěn majetek, který lze ve vymáhání realizovat pro úhradu dluhu, je odepsaný nedoplatek aktivován a je přistoupeno k jeho dalšímu vymáhání. Na zvýšení částky opětovně aktivovaných odepsaných nedoplatků v průběhu roku 2016 se podílí také opatření FS v boji proti řetězovým podvodům na DPH.

V rámci roku 2016 byly z důvodu prekluze odepsány nedoplatky ve výši 56,2 mld. Kč (o 37,0 mld. Kč více než v roce 2015). K meziročnímu zvýšení objemu nedoplatků odepsaných z důvodu prekluze došlo ze stejného důvodu, jako u nedoplatků odepsaných pro nedobytnost. V průběhu roku 2016 zanikly daňové nedoplatky v celkové výši 0,6 mld. Kč, což je o 0,3 mld. Kč méně než v roce předchozím. V roce 2016 byly prominuty, daňové nedoplatky ve výši 8,5 mld. Kč (o 4,7 mld. Kč více než v roce 2015) a zároveň správci daně v tomto období zrušili prominutí nedoplatků ve výši 14,4 mld. Kč (meziročně jde o nárůst o 12,6 mld. Kč).

Tabulka č. 2: Daňové a celní nedoplatky odepsané dle důvodu (finanční správa)

k 31. 12. příslušného roku v mil. Kč

	2012	2013	2014	2015	2016
Nedobytnost	-24 521	-9 957	35 394	15 525	47 191
Prekluze	17 250	20 323	21 058	19 287	56 236
Zánik	21 738	6 165	1 875	879	584
Prominutí	1 683	3 366	3 612	1 968	-5 849

V případě, že hodnota odepsaných nedoplatků dle příslušného důvodu byla ve sledovaných letech "záporná", došlo k tomu, že hodnota "obnovených/aktivovaných nedoplatků" byla v uvedeném roce vyšší jak hodnota "nedoplatků odepsaných".

Nejvýznamnější pokles výše daňových nedoplatků ve finanční správě byl k 31. 12. 2016 zaznamenán u DPH o 38 248 mil. Kč (tj. o 50,6 %), dále u DPPO o 5 585 mil. Kč (tj. o 41,9 %) a současně u DPFO podávajících příznání o 3 686 mil. Kč (tj. o 44,8 %).

Výše uvedených daňových nedoplatků evidovaných k 31. 12. 2016 na těchto druzích daní rovněž představovaly významné evidované podíly ve struktuře celkových nedoplatků na

všech FÚ. Nejvýznamnějšími daňovými nedoplatky, které dlouhodobě dominují ve struktuře celkových nedoplatků jsou nedoplatky na DPH podílející se 66,8 %, dále nedoplatky na DPPO podílející se 13,9 % a rovněž nedoplatky na DPFO podávajících příznání podílející se 8,1 %.

Na účtech dělené správy (včetně biopaliv) byly od počátku roku 2006 do konce roku 2016 evidovány nedoplatky v úhrnné výši 3 665,5 mil. Kč. Trend výše nedoplatků zůstává na téměř stejné úrovni roku 2015. Na úroveň nedoplatků mají velký podíl nedoplatky z pokut ve správním a v blokovém řízení.

Standardně třetí skupinou s nejvýraznějšími nedoplatky jsou daně spotřební s 9 934 mil. Kč, které se na celkové výši nedoplatků podílí 14,0 %. U těchto daní došlo k nárůstu nedoplatků ve výši 871,5 mil. Kč (9,6 %).

Tabulka č. 3: Daňové a celní nedoplatky - spotřební a energetické daně

k 31. 12. příslušného roku v mil. Kč

		2012	2013	2014	2015	2016
Daně spotřební a energetické	finanční správa	968	904	565	468	19
	celní správa	7 927	10 151	8 150	8 594,5	9 915,7
	celkem	8 895	11 055	8 714	9 062,5	9 934
v tom: minerální oleje		5 361	7 571	7 031	6 580,2	7 393,9
tabák		1 505	1 652	337	556,3	680,2
surový tabák						60,7
líh		1 048	868	754	1 433,1	1 762,2
pivo		4	51	17	15,2	2,4
víno		3	2	2	1,6	1,5
elektřina		3	4	4	0,4	0,6
zemní plyn		1	1	1	0,5	4,0
pevná paliva		2	2	5	7,2	10,1

Za rok 2016 jsou vyřazeny u SPD nedobytné pohledávky a nedoplatky spoludlužníků, včetně nedoplatků z dovozu.

Nejčastějším důvodem vzniku nedoplatku na spotřebních daních je prohlášení úpadku daňového subjektu. V těchto případech je daňovému subjektu ze zákona povolení k provozování daňového skladu odejmuto a vybrané výrobky se tak nacházejí ve volném daňovém oběhu, což má za následek vznik nedoplatku na spotřebních daních.

Významným pohledem na hodnocení nedoplatků je i ukazatel vývoje počtu daňových subjektů, které mají nedoplatky. Pozitivním zjištěním je, že v roce 2016 došlo k celkovému snížení počtu subjektů s daňovými a celními nedoplatky na 936 598 subjektů, což znamená pokles o 67 922 subjektů (6,8 %) oproti předchozímu roku.

K poklesu počtu subjektů s nedoplatky došlo jak ve finanční správě, tak i v celní správě.

Tabulka č. 4: Daňové a celní nedoplatky - počet subjektů s nedoplatky

k 31. 12. příslušného roku

		2012	2013	2014	2015	2016
Daň z přidané hodnoty	finanční	107 751	109 235	106 451	103 959	98 798
	celní správa	796	841	805	156	741
	celkem	108 547	110 076	107 256	104 115	99 539
Daně spotřební a energetické	finanční	77	67	52	42	16
	celní správa	132	1 639	1 648	1 700	1 799
	celkem	209	1 706	1 700	1 742	1 815
Clo	celní správa	1 002	940	1 139	658	781
Daň z příjmů právnických	finanční	47 890	52 585	54 154	58 864	61 711
Daň z příjmů fyzických osob	finanční	137 247	128 356	122 868	111 905	98 352
v tom: podávajících daňová tvrzení		94 430	88 868	86 327	78 847	72 131
ze závislé činnosti		42 817	39 488	36 541	33 058	26 221
Daň z příjmů zvláštní sazba	finanční	17 600	19 571	16 689	17 143	13 815
Daň dědická	finanční	2 051	1 578	1 236	1 045	719
Daň darovací	finanční	3 045	2 685	2 353	1 751	1 213
Daň z převodu nemovitostí	finanční	54 667	54 327	44 613	35 158	26 180
Daň z nemovitých věcí	finanční			143 445	160 144	159 510
Daň z nabytí nemovitých věcí	finanční správa	125 319	143 873	5 653	11 495	13 648
Daň silniční	finanční	50 434	48 983	45 853	41 381	35 145
Odvod za el. ze slun. záření	finanční	0	0	0	0	0
Odvod z loterií § 41b odst. 1	finanční	73	78	53	43	35
Odvod z loterií § 41b odst. 2, 3, 4	finanční správa	54	36	28	19	13
Ostatní daně a poplatky	finanční	85 586	58 715	58 852	65 355	62 471
	celní správa	135 161	162 011	383 032	393 702	361 651
	celkem	220 747	220 726	441 884	459 057	302 766
z toho: dělená správa	celní správa	134 772	158 572	380 183	393 160	342 841
Staré daně	finanční	321	90	23	0	0
CELKEM		769 206	785 610	988 947	1 004 520	936 598
v tom: finanční správa		632 115	620 179	602 323	608 304	571 626
celní správa		137 091	165 431	386 624	396 216	364 972

K 31. 12. 2016 bylo finanční správou evidováno celkem 571 626 daňových subjektů s nedoplatkem a v porovnání s rokem 2015, kdy bylo evidováno 608 304 daňových subjektů s nedoplatkem, byl zaznamenán meziroční pokles o 36 678 subjektů představující snížení počtu subjektů o 6 %.

K 31. 12. 2016 bylo celní správou evidováno celkem 364 972 subjektů s nedoplatkem a v porovnání s rokem 2015, kdy bylo evidováno 396 216 subjektů s nedoplatkem, byl zaznamenán meziroční pokles o 31 244 subjektů představující snížení počtu subjektů o 7,9 %.

Tabulka č. 5: Vývoj počtu subjektů s nedoplatky na spotřebních daních

k 31. 12. příslušného roku

	2012	2013	2014	2015	2016
Daně spotřební	132	1 639	1 648	1 700	1 799
v tom: minerální oleje	35	273	274	277	270
tabák	28	564	601	699	708
surový tabák					1
líh	24	646	606	576	655
pivo	3	26	33	34	44
víno	7	56	49	46	45
elektřina	7	33	35	28	39
zemní plyn	0	23	25	19	21
pevná paliva	28	18	25	21	16

Zajištění a vymáhání nedoplatků

Zajištění úhrady na nesplatnou nebo dosud nestanovenou daň zajišťovacím příkazem, na jehož základě daňový subjekt složí jistotu na depozitní účet správce daně a dále zajištění nedoplatků na daních a na příslušenství daní zřízením zástavního práva na základě rozhodnutí správce daně jsou v rámci správy daní nejčastěji využívanými prostředky zajištění daní.

Tabulka č. 6: Zajištění daní a zástavní právo

k 31. 12. příslušného roku

Finanční správa		2012	2013	2014	2015	2016
Zajištění	počet rozhodnutí	269	467	867	1 605	1 561
	částka v mil. Kč	2 847,5	6 188,3	3 827,5	3 633,4	3 329
Zástavní právo	počet rozhodnutí	15 421	13 787	9 132	10 929	9 786
	částka v mil. Kč	9 684,5	9 327,3	14 595,2	22 605,6	37 354,3

Od roku 2015 pro vykazování údajů k zajištění úhrady na nesplatnou nebo dosud nestanovenou daň podle § 167 až 169 DŘ a § 103 zákona o DPH použita nová metodika.

Z meziročního porovnání uvedených údajů vyplývá mírný pokles počtu vydaných zajišťovacích příkazů i souhrnné částky, uvedené v zajišťovacích příkazech na nesplatnou nebo dosud nestanovenou daň vydaných v průběhu roku 2016.

U institutu zajištění daňových nedoplatků na daních a příslušenství daní zástavním právem byl v roce 2016, ve srovnání s rokem 2015, zaznamenán určitý pokles počtu vydaných rozhodnutí o zřízení zástavního práva, celkový objem daňových nedoplatků zajištěných zástavním právem však výrazně narostl, a to o 14 748,7 mil. Kč. Z porovnání statistických údajů je jasně patrné, že od roku 2014 využívají OFS tento prostředek především k zajištění významnějších daňových nedoplatků.

Tabulka č. 7: Zajištění celního dluhu (bez biopaliv)

kumulativně k 31. 12. příslušného roku

Celní správa		2012	2013	2014	2015	2016
Zajištění celního dluhu	počet rozhodnutí	793 803	548 586	627 469	641 392	718 503
	částka v mil. Kč	74 816,4	9 484,0	11 432,0	13 206,5	16 458,1

K zajištění celního dluhu na úhradu cla, daně a poplatků vybíraných při dovozu celními orgány se využívá poskytnutí jistoty. Jistotu lze poskytnout složením hotovosti na účet celního úřadu, ručením či zřízením zástavního práva. Ještě před vznikem daňové povinnosti se využívá k zajištění celního dluhu vložení příslušné částky na účet celního úřadu, souborné jistoty (ručitel) či jednotlivé jistoty (záruční doklad, záruční listina).

Obdobně je postupováno k zajištění spotřebních a ekologických daní. V režimu podmíněného osvobození od daně je daňová povinnost předem zajištěna složením hotovosti nebo převodem finančních prostředků na účet celního úřadu, bankovní zárukou, případně ručením.

Celní správa využívá při vymáhání nedoplatků z dovozu zboží všechny možnosti k vymáhání - uplatňuje celní dluh na ručiteli, zjišťuje bankovní účty dlužníků, zjišťuje majetek dlužníků prostřednictvím katastrálního úřadu, v evidenci motorových vozidel, ve středisku cenných papírů, uplatňuje zástavní právo a spolupracuje s finančními úřady v případě přeplatků evidovaných u poplatníka.

Tabulka č. 8: Zajištění spotřebních a energetických daní kumulativně

k 31. 12. příslušného roku

Celní správa		2012	2013	2014	2015	2016
Zajištění spotřebních a energetických daní	počet rozhodnutí	122 152	134 544	157 189	176 875	156 268
	částka v mil. Kč	169 187,4	186 347,2	165 078,7	259 705,9	264 632,7

Jedním z institutů přispívajících k eliminaci možného nelegálního nakládání s vybranými výrobky uvedenými do režimu podmíněného osvobození od daně (a tím i významnému omezení možnosti vzniku daňových nedoplatků) slouží institut zajištění daně. Jedná se o případy, kdy jsou vybrané výrobky umístěny v daňovém skladu nebo dopravovány v daném režimu.

Vymáhání daňových a celních nedoplatků

Ve finanční správě meziročně poklesl objem nedoplatků, evidovaných k 31. 12. 2016 ve vymáhání, o 47,3 mld. Kč. Tento stav je zcela v souladu s výrazným poklesem objemu všech evidovaných kumulovaných nedoplatků ke stejnému dni. Ve velké míře se jedná o důsledek zaměření OFS na zrealnění objemu evidovaných nedoplatků, jehož účelem je objektivizace příjmu státního rozpočtu a jeho sestavení na podkladě dosažitelného daňového výnosu. Pokles objemu vymáhaných nedoplatků se oproti výsledkům předchozího roku snížil rovněž vlivem zlepšeného výběru daní v rámci exekučních řízení. Kladeň byl ovlivněn také zvyšující se ekonomickou aktivitou v roce 2016. Zároveň byl v průběhu roku 2016 zaznamenán nárůst objemu vybraných a vymožených nedoplatků, a to o 1,5 mld. Kč. V období roku 2016 bylo všemi dostupnými způsoby vybráno a vymoženo 13,3 mld. Kč. Z tohoto objemu byla ještě před zahájením některého ze způsobů vymáhání vybrána částka ve výši 8,5 mld. Kč (63,9 % z celkové částky). Tento pozitivní výsledek je jednak efektem včasného předávání vzniklých nedoplatků vymáhacím útvarům a dále důsledkem úkonů, jimiž se pracovníci vymáhacích útvarů snaží neinvazivními prostředky ve vztahu k dlužníkovi docílit toho, aby svůj dluh uhradil bez nutnosti provedení daňové exekuce se všemi z toho pro něj plynoucími negativními důsledky. Po zahájení vymáhacích úkonů byly uhrazeny daňové nedoplatky v celkové výši 0,9 mld. Kč (6,8 % z celkové částky).

V celní správě je nejčastějším důvodem vzniku nedoplatku na SPD prohlášení úpadku daňového subjektu. V těchto případech je daňovému subjektu ze zákona povoleno k provozování daňového skladu odejmuto a vybrané výrobky se tak nacházejí ve volném daňovém oběhu, což má za následek vznik nedoplatku na spotřební dani. Nejčastějším nástrojem pro vymáhání těchto nedoplatků je nařízení daňové exekuce postižením účtů vedených u poskytovatelů platebních služeb či postižení věcí movitých nebo nemovitých, které se následně prodají v dražbě.

Tabulka č. 9: Daňové nedoplatky vymáhané a vymožené

k 31. 12. příslušného roku

			2012	2013	2014	2015	2016
Nedoplatky vymáhané	počet případů	finanční správa	3 244 637	3 420 171	3 499 888	3 843 341	2 913 200
		celní správa	44 327	72 050	121 616	330 330	301 263
	částka v mil. Kč	finanční správa	98 733,8	111 389,9	92 221	91 397,9	44 077,7
		celní správa	978,5	1 617,7	4 753,1	5 849,3	9 433,6
Nedoplatky vymožené	počet případů	finanční správa	562 662	525 999	649 730	753 804	773 843
		celní správa	23 339	32 496	54 752	47 622	54 324
	částka v mil. Kč	finanční správa	7 941,4	7 524,7	11 186	11 864,9	13 320,4
		celní správa	303,9	395,2	400,6	787,1	1 504,0

Daňové nedoplatky vymáhané a vymožené od roku 2015 neobsahují údaje o částkách a počtech případů zajištění úhrady na nesplacnou nebo dosud nestanovenou daň podle § 167 až 169 DŘ a § 103 zákona o DPH a zajišťovacích a uhrazovacích exekucí.

Daňové a celní úlevy

Daňový řád umožňuje správci daně na základě žádosti daňového subjektu nebo z moci úřední podle stanovených podmínek poskytnout daňovému subjektu úlevu, která má charakter posečkání daně a povolení splátek, prominutí příslušenství daně nebo prominutí daně.

Posečkání daně a povolení splátek

Tabulka č. 10: Daňové úlevy – posečkaná daň

k 31. 12. 2016 v mil. Kč

		Výše povoleného posečkání/splátek	Výše neuhrazeného posečkání/splátek
Daň z přidané hodnoty	finanční správa	4 039	1 877
	celní správa	0,5	0,5
	celkem	4 040	1 877
Daně spotřební a energetické	finanční správa	42	0
	celní správa	30,5	12,7
	celkem	73	13
Daň z příjmů právnických osob	finanční správa	915	498
Daň z příjmů fyzických osob	finanční správa	666	365
v tom: podávajících daňová tvrzení		599	338
ze závislé činnosti		68	27
Daň z příjmů – zvláštní sazba	finanční správa	4	2
Daň dědická ¹⁾	finanční správa	1	0
Daň darovací ¹⁾	finanční správa	39	5
Daň z převodu nemovitostí ¹⁾	finanční správa	113	19
Daň z nemovitých věcí	finanční správa	23	6
Daň z nabytí nemovitých věcí	finanční správa	75	21
Daň silniční	finanční správa	89	46
Odvod z loterií § 41b odst. 1	finanční správa	0	0
Odvod z loterií § 41b odst. 2, 3, 4	finanční správa	0	0
Odvod za el. ze slun. záření	finanční správa	0	0
Ostatní daně a poplatky	finanční správa	10 176	4 643
	celní správa	202,7	18,8
	celkem	10 378,4	4 662,3
z toho: dělená správa		202,7	18,8
CELKEM		16 417	7 514
v tom: finanční správa		16 183	7 482
celní správa		233,7	32,0

1) Od 1. ledna 2014 došlo k inkorporaci daně dědické a daně darovací do daně z příjmů. Daň z převodu nemovitostí byla od 1. ledna 2014 nahrazena daní z nabytí nemovitých věcí.

Důvodem pro poskytnutí úlevy mohou být situace daňového subjektu uvedené v daňovém řádu, kdy neprodlená úhrada nedoplatku by pro něj znamenala vážnou újmu, byla by ohrožena jeho výživa nebo výživa osob na něj odkázaných, neprodlená úhrada dluhu by vedla k zániku jeho podnikání či výnos z ukončení podnikání by byl nižší než jím vytvořená daň v příštím období, není-li možné vybrat daň od daňového subjektu najednou nebo při důvodném očekávání částečného nebo úplného zániku povinnosti uhradit daň.

Povolení posečkání je podmíněno přísnými podmínkami pro splácení daňového dluhu, které jsou správci daně důsledně kontrolovány. V případě, že daňový subjekt řádně a včas neplní ujednané podmínky, správce daně či cla rozhodnutí o úlevě zruší a následuje vymáhání dluhu.

Celková výše povoleného posečkání a splátek v roce 2016 byla 16 417 mil. Kč, což je snížení oproti roku 2015 o 5 472 mil. Kč (25,0 %). Nejvyšší podíl na celkové výši posečkání a splátek mají ostatní daně a poplatky a v absolutním vyjádření činí 10 378,4 mil. Kč (63,2 %).

Prominutí příslušenství daně a prominutí daně

K prominutí daně může dojít jen zcela výjimečně pro dotčenou skupinu daňových subjektů v případech nesrovnalostí vyplývajících z uplatňování daňových zákonů a v případech mimořádných, zejména živelných událostí (záplavy).

V případě příslušenství daně se jedná o úroky, penále, pokuty a náklady řízení. S účinností od 1. 1. 2015 byla přijata právní úprava daňového řádu týkající se individuálního promíjení příslušenství daně.

V roce 2016 došlo oproti roku 2015 u prominutí příslušenství daně ke snížení částky o 40,5 % na hodnotu 1 230 mil. Kč, z toho penále k odvodům za porušení rozpočtové kázně činilo 1 165 mil. Kč (94,7 %). V případě prominutí daně rovněž došlo ke snížení částky o 60,9 % na hodnotu 888 mil. Kč, na které se odvody za porušení rozpočtové kázně podílely částkou 870 mil. Kč (98,0 %).

Tabulka č. 11: Poskytnuté úlevy – posečkání a prominutí

k 31. 12. příslušného roku v mil. Kč

	2012	2013	2014	2015	2016
Posečkání/splátky	42 065	33 644	28 525	23 155	16 892
v tom: finanční správa	34 953	32 643	27 502	21 861	16 183
celní správa	7 232	1 001	1 023	1 294	709
Prominuté příslušenství	1 527	1 889	4 971	2 067	1 230
v tom: finanční správa	1 527	1 889	4 971	2 067	1 230
celní správa	0	0	0	0	0
Prominuté daně	3 173	1 992	5 815	2 272	888
v tom: finanční správa	3 173	1 992	5 815	2 272	888
celní správa	0	0	0	0	0

**KVANTIFIKACE DAŇOVÝCH ÚLEV
V ČESKÉ REPUBLICE ZA ROKY 2013 A 2014**

1 Popis metodiky

1.1 Použitá metoda

V současné době neexistuje jednotná metodika pro výpočet daňových úlev, nejsou dána ani žádná jiná omezující pravidla podoby analýzy daňových úlev. Evropská komise dává v tomto ohledu členským státům poměrnou volnost a formuluje pouze jistá doporučení, která jsou v následujícím textu zohledněna. Pro výpočet daňových úlev byla v České republice zvolena metoda ušlých příjmů. Jejím principem je vyčíslení snížení příjmů, kterého je použitím dané úlevy dosaženo, pokud je poplatníkem daňová úleva využita. Jinými slovy se jedná o **statický¹ výpočet** ztráty příjmů vzniklé veřejnému sektoru. V případě, že by některá z daňových úlev byla zrušena, neznamená to tedy, že by se příjmy veřejných rozpočtů zvýšily o zde odhadnutou výši této daňové úlevy. Daňové subjekty, kterých by se zrušení daňové úlevy dotklo, mohou totiž změnit své chování – využít jiných daňových úlev, přesunout svou aktivitu do jiné oblasti či je zrušení daňové úlevy může i od jakékoli činnosti zcela odradit.

Obecně je pro stanovení výše jednotlivých daňových úlev potřeba mnoho dat. S tím však souvisí problém při obstarávání datové základny, neboť v řadě případů by toto vedlo k nepřiměřeně velkému zvýšení administrativní zátěže dotčených subjektů. Ačkoliv ani použitá metoda ušlých příjmů není na data nenáročná, v porovnání s ostatními metodami je relativně jednoduchá a i z dalších důvodů se jeví jako nejvhodnější. Jedná se také o nejrozšířeněji používanou metodu.

Vyčíslení skutečné výše daňové úlevy je velmi náročné. A to nejen na datovou základnu ale především zahrnutí skutečnosti, že daňoví poplatníci mohou změnit své chování. Z těchto důvodů se při kvantifikaci daňových úlev přistoupilo k řadě zjednodušení. Tím nejzásadnějším je, jak již bylo uvedeno výše, statický výpočet výše daňových úlev, bylo tedy abstrahováno od možnosti změny chování daňových poplatníků.

¹ Statický v tom smyslu, že nebere v úvahu změnu chování subjektů. Pokud dojde ke zrušení daňové úlevy, mohou subjekty změnit své chování, a to může vést k odlišnému dopadu zrušení daňové úlevy na veřejné rozpočty.

2 Výše daňových úlev

Výše daňových úlev byla vyčíslena na roční bázi pro roky 2013 a 2014 metodou ušlých příjmů za předpokladu statického přístupu. Vyčíslení veškerých daňových úlev, které český daňový systém zahrnuje, není možné, hlavním důvodem je především neexistence, nedostupnost nebo neúplnost dat potřebných pro provedení vyčíslení výše daňových úlev (např.: Ministerstvo financí nemá přístup k individualizovaným datům daňových poplatníků z jejich z daňových přiznání. Přičemž tato data by umožnila výrazné zpřesnění výpočtu výše daňových úlev). Dalším důvodem je pak nepřiměřeně vysoká administrativní zátěž na získání dat potřebných k vyčíslení výše daňových úlev ve srovnání s dopadem výše takto zjištěných daňových úlev na veřejné rozpočty, který je v naprosté většině případů zcela zanedbatelný. S ohledem na všechny výše uvedené skutečnosti tak byly vyčísleny pouze ty daňové úlevy, které bylo možné s ohledem na dostupnost dat vyčíslit a současně jejich dopad na veřejné rozpočty převyšuje částku 100 milionů Kč.

K vyčíslení výše daňových úlev byl u většiny případů použit Automatizovaný daňový informační systém (tzv. ADIS), do jehož agregované verze má Ministerstvo financí přístup. Dalšími zdroji pak jsou veřejně publikované výkazy věcně příslušných institucí.

V následujícím textu je uvedeno vyčíslení výše daňových úlev pro roky 2013 a 2014 z daní z příjmů a z daně z přidané hodnoty.

2.1 Daň z příjmů fyzických osob – výše daňových úlev pro roky 2013 a 2014

S ohledem na veškeré výše uvedené skutečnosti zachycuje následující tabulka přehled těch daňových úlev, jejichž výše byla pro roky 2013 a 2014 vyčíslena.

Tabulka 1: Vyčíslené daňové úlevy u daně z příjmů fyzických osob

Kategorie	Název daňové úlevy	§ ZDP
Osvobození od daně	Osvobození dávek a služeb z důchodového pojištění	§ 4
	Osvobození plnění ze všeobecného zdravotního pojištění	§ 4
	Osvobození výher z loterií	§ 10
	Osvobození dávek státní sociální podpory	§ 4
	Osvobození stravování poskytované zaměstnavatelem	§ 6
	Osvobození dávek z nemocenského pojištění	§ 4
	Osvobození dávek sociální péče a příjmu plynoucího z péče o blízkou osobu	§ 4
	Osvobození plnění z pojištění osob kromě jednorázových plnění	§ 4
	Osvobození plnění z nástrojů státní politiky zaměstnanosti	§ 4
	Osvobození dávek pomoci v hmotné nouzi	§ 4
	Osvobození příspěvku zaměstnavatele na penzijní připojištění zaměstnance	§ 6
	Osvobození sociálních služeb	§ 4
	Osvobození plnění z FKSP, ze sociálního fondu a ze zisku	§ 6
	Osvobození stipendií	§ 4
	Osvobození příjmů z prodeje cenných papírů	§ 4
Položky snižující základ daně	Úroky z úvěrů pro financování bydlení	§ 15
	Příspěvky na životní pojištění	§ 15
	Příspěvky na penzijní připojištění, pojištění a spoření	§ 15
	Dary na veřejně prospěšnou činnost	§ 15

Položky snižující daň	Základní sleva na dani pro poplatníka	§ 35ba
	Daňové zvýhodnění na děti	§ 35c
	Sleva na dani na manžela/-ku	§ 35ba
	Sleva na dani za umístění dítěte	§ 35ba
	Sleva na dani na studenta	§ 35ba
	Sleva na dani na invaliditu	§ 35ba
	Rozšířená sleva na dani na invaliditu	§ 35ba
	Sleva na dani pro osoby se ZTP/P	§ 35ba
	Sleva na dani za zaměstnávání osob se zdravotním postižením	§ 35
	Sleva za zaměstnávání osob s těžším zdravotním postižením	§ 35
	Sleva na dani na manžela/-ku se zvlášť těžkým postižením	§ 35ba
	Investiční pobídky	§§ 35a, 35b

Následující tabulka zachycuje vyčíslenou výši daňových úlev u daně z příjmů fyzických osob pro roky 2013 a 2014.

Tabulka 2: Vyčíslená výše daňových úlev u daně z příjmů fyzických osob (v mil. Kč)

Kategorie	2013	2014
Osvobození od daně	130 918	135 889
Položky snižující základ daně	8 697	8 145
Položky snižující daň	118 031	122 733
Celkem	257 645	266 767

Nejvyšší vyčíslené výše daňových úlev u daně z příjmů fyzických osob byly zjištěny u základní slevy na dani pro poplatníka, jejíž výše v roce 2013 činila 82 mld. Kč a v roce 2014 činila 87 mld. Kč, a osvobození dávek a služeb z důchodového pojištění, jejichž výše v roce 2013 činila 57 mld. Kč a v roce 2014 činila 58 mld. Kč.

Jakkoli se celková výše daňových úlev u daně z příjmů fyzických osob může zdát vysoká, je důležité zmínit, že cca 90 % těchto úlev tvoří úlevy sociálního charakteru. Výši podílů těch nejvýznamnějších daňových úlev zachycuje následující tabulka.

Tabulka 3: Podíl výše daňových úlev sociálního charakteru na celkové výši daňových úlev u daně z příjmů fyzických osob

Daňové úlevy sociálního charakteru	2013	2014
Osvobození dávek a služeb z důchodového pojištění	22 %	22 %
Osvobození plnění ze všeobecného zdravotního pojištění	13 %	13 %
Osvobození dávek státní sociální podpory	2 %	2 %
Osvobození dávek z nemocenského pojištění	1 %	1 %
Osvobození dávek sociální péče a příjmu plynoucího z péče o blízkou osobu	1 %	1 %
Osvobození plnění z pojištění osob kromě jednorázových plnění	1 %	1 %
Osvobození plnění z nástrojů státní politiky zaměstnanosti	1 %	1 %
Osvobození dávek pomoci v hmotné nouzi	1 %	1 %
Osvobození sociálních služeb	0 %	1 %
Úroky z úvěrů pro financování bydlení	2 %	2 %
Příspěvky na životní pojištění	1 %	1 %
Základní sleva na dani pro poplatníka	32 %	33 %
Daňové zvýhodnění na děti	11 %	11 %
Sleva na dani na manžela/-ku	2 %	2 %
Celkem	91 %	90 %

2.2 Daň z příjmů právnických osob – výše daňových úlev pro roky 2013 a 2014

S ohledem na veškeré výše uvedené skutečnosti zachycuje následující tabulka přehled těch daňových úlev, jejichž výše byla pro roky 2013 a 2014 vyčíslena

Tabulka 4: Vyčíslené daňové úlevy u daně z příjmů právnických osob

Kategorie	Název daňové úlevy	§ ZDP
Osvobození od daně	Osvobození výnosů z prostředků vázaných rezerv	§ 19
	Osvobození příjmů Fondu pojištění vkladů, Garančního a Zajišťovacího fondu	§ 19
	Osvobození výnosů z operací s prostředky jaderného účtu	§ 19

Položky snižující základ daně	Odpočet výdajů na vědu a výzkum	§ 34
	Odpočet na podporu odborného vzdělávání	§ 34 odst.4; §§34f - 34h
	Další snížení základu daně u veřejně prospěšných poplatníků	§ 20
	Dary na veřejně prospěšnou činnost	§ 20
Položky snižující daň	Investiční pobídky	§§ 35a, 35b
	Sleva na dani za zaměstnávání osob se zdravotním postižením	§ 35
	Sleva na dani za zaměstnávání osob s těžším zdravotním postižením	§ 35
Snížená sazba daně	Snížená sazba daně u podílových fondů	§ 21
	Snížená sazba daně u investičních fondů	§ 21
	Snížená sazba daně u penzijních fondů	§ 21

Následující tabulka zachycuje vyčíslenou výši daňových úlev u daně z příjmů právnických osob pro roky 2013 a 2014.

Tabulka 5: Vyčíslená výše daňových úlev u daně z příjmů právnických osob (v mil. Kč)

Kategorie	2013	2014
Osvobození od daně	371	238
Položky snižující základ daně	3 759	3 642
Položky snižující daň	4 547	6 705
Snížená sazba daně	1 394	1 669
Celkem	10 071	12 254

Nejvyšší vyčíslené výše daňových úlev u daně z příjmů právnických osob byly zjištěny u investičních pobídek, jejichž výše v roce 2013 činila 3 mld. Kč a v roce 2014 činila 5 mld. Kč a u odpočtu výdajů na vědu a výzkum, jejichž výše činila v obou letech 2 mld. Kč.

Do vyčíslení daňových úlev není zahrnuto osvobození příjmů z podílů na zisku mezi dceřinou a mateřskou společností, a to z důvodu nedostupnosti dat potřebných pro vyčíslení. Nicméně zařazení této položky do daňových úlev je sporné – jedná se o rozdělení zisku, který již byl jednou zdaněn. Výši této položky lze odhadnout na **desítky miliard korun** – tedy vyšší, než je součet celkem vyčíslených daňových úlev u daně z příjmů právnických osob.

2.3 Daň z přidané hodnoty - výše daňových úlev pro roky 2013 a 2014

Pro přesný výpočet výše daňových úlev u daně z přidané hodnoty je nezbytné znát, zda plnění, které plátce daně poskytuje, je určené plátcem či neplátcem DPH. Nicméně takto detailní informace nejsou k dispozici. Může se tak vycházet pouze z údajů o výši plnění přijatých neplátcem, které jsou obsaženy v tabulkách dodávek a užití publikovaných Českým statistickým úřadem. (Mezi neplátce jsou zahrnovány domácnosti, veřejný sektor a osvobozené sektory dle zákona o DPH.) Z tohoto důvodu tak dochází při výpočtu výše daňových úlev k nepřesnostem.

Následující tabulka zachycuje přehled těch daňových úlev, jejichž výše byla pro roky 2013 a 2014 vyčíslena.

Tabulka 6: Vyčíslené daňové úlevy u daně z přidané hodnoty

Kategorie	Název daňové úlevy	§ ZDPH
Osvobození od daně	Osvobození nájmu nemovitých věcí	§§ 51, 56, 56a
	Osvobození finančních činností	§§ 51, 54
	Osvobození pojišťovacích činností	§§ 51, 55
	Osvobození malých podnikatelů bez nároku na odpočet	§ 6
	Osvobození provozování loterií a jiných podobných her	§§ 51, 60
	Osvobození základní poštovní služby a dodání poštovních známek	§§ 51, 52
	Osvobození mezinárodní přepravy osob	§§ 63, 70
Snížená sazba daně	Snížená sazba daně	§ 47, § 48, § 48a
Vrácení daně	Vrácení daně osobám se zdravotním postižením za zakoupený osobní automobil	§ 85

Následující tabulka zachycuje vyčíslenou výši daňových úlev u daně z přidané hodnoty pro roky 2013 a 2014.

Tabulka 7: Vyčíslená výše daňových úlev u daně z přidané hodnoty (v mil. Kč)

Kategorie	2013	2014
Osvobození od daně	119 459	125 199
Snížená sazba daně	32 646	38 343
Vrácení daně	54	54
Celkem	152 159	163 596

Nejvyšší vyčíslené výše daňových úlev u daně z přidané hodnoty byly zjištěny u osvobození nájmu nemovitých věcí, jejíž výše v roce 2013 činila 73 mld. Kč a v roce 2014 činila 78 mld. Kč a dále u snížené sazby daně, jejíž výše v roce 2013 činila 33 mld. Kč a v roce 2014 činila 38 mld. Kč.

Závěr

Agregovanou výši daňových úlev v České republice je obtížné vyčíslit. Jednotlivé daňové úlevy se vzájemně ovlivňují a není metodicky správné provést prostý součet výše vyčíslených daňových úlev. Ale lze jej použít pro získání hrubého nástinu celkových distorzí způsobených současným nastavením daňového systému.

Vzhledem k použité metodě ušlých příjmů a statického přístupu **nepředstavují jednotlivé vyčíslené výše daňových úlev současně odhad zvýšení daňových výnosů, kterých by mohlo být dosaženo jejich případným zrušením.** Statický přístup, který je základním předpokladem pro použití metody ušlých příjmů, nebere v úvahu reakci subjektů na případné zrušení či změnu daňové úlevy. Je tudíž pravděpodobné, že v případě více změn najednou dojde ke změně chování subjektů, což povede i k odlišnému dopadu na veřejné rozpočty.

V následující tabulce je proveden prostý součet výše vyčíslených výší daňových úlev sloužící pro získání zevrubného odhadu celkových distorzí způsobených současným nastavením daňového systému.

Tabulka 8: Souhrnná výše vyčíslených daňových úlev pro roky 2013 a 2014 (v mil. Kč)

Kategorie	2013			2014		
	DPFO	DPPO	DPH	DPFO	DPPO	DPH
Osvobození od daně	130 918	371	119 459	135 889	238	125 199
Položky snižující základ daně	8 697	3 759	-	8 145	3 642	-
Položky snižující daň	118 031	4 547	-	122 733	6 705	-
Snížená sazba daně	-	1 394	32 646	-	1 669	38 343
Vrácení daně	-	-	54	-	-	54
Celkem	257 645	10 071	152 159	266 767	12 254	163 596
Celkem rok	419 874			442 617		

Ministerstvo financí
Čj.: MF - 15 823/2017/11-64

C.

Tabulková část

Tabulková část

- Tabulka č. 1** **Bilance příjmů a výdajů státního rozpočtu (druhovému třídění dle rozpočtové skladby)**
- Tabulka č. 2** **Výdaje státního rozpočtu (odvětvové třídění dle rozpočtové skladby)**
- Tabulka č. 3** **Celkové příjmy státního rozpočtu podle kapitol**
- Tabulka č. 4** **Celkové výdaje státního rozpočtu podle kapitol**
- Tabulka č. 5** **Běžné výdaje podle kapitol**
- Tabulka č. 6** **Kapitálové výdaje podle kapitol**
- Tabulka č. 7** **Výdaje, které jsou nebo mají být kryty z rozpočtu Evropské unie včetně stanoveného podílu státního rozpočtu na financování těchto výdajů včetně Společné zemědělské politiky**
- Tabulka č. 8** **Výdaje podle mezinárodních smluv, na základě kterých jsou České republice svěřeny peněžní prostředky z finančních mechanismů včetně stanoveného podílu státního rozpočtu**
- Tabulka č. 9** **Výdaje kapitoly Všeobecná pokladní správa**
- Tabulka č. 10** **Objem prostředků na platy, ostatní platby za provednou práci (ostatní osobní náklady) a počty míst v organizačních složkách státu a příspěvkových organizacích**
- Tabulka č. 11** **Objem prostředků na platy, ostatní platby za provednou práci a počty míst v ústředních orgánech státní správy**
- Tabulka č. 12** **Objem prostředků na platy, ostatní platby za provednou práci a počty míst v organizačních složkách státu - státní správa**
- Tabulka č. 13** **Objem prostředků na platy, ostatní platby za provednou práci a počty míst ve složkách obrany, bezpečnosti, celní a právní ochrany**
- Tabulka č. 14** **Objem prostředků na platy, ostatní platby za provednou práci a počty zaměstnanců v ostatních organizačních složkách státu**
- Tabulka č. 15** **Objem prostředků na platy, ostatní osobní náklady a počty míst v příspěvkových organizacích**
- Tabulka č. 16** **Vývojová řada prostředků na platy a ostatní platby za provedenou práci, počty míst zaměstnanců a průměrné platy v organizačních složkách státu a příspěvkových organizacích (2014 - 2018)**
- Tabulka č. 17** **Počty míst zapojených do oblasti čerpání prostředků z rozpočtu Evropské unie a finančních mechanismů za oblast organizačních složek státu a příspěvkových organizací**
- Tabulka č. 18** **Výdaje státního rozpočtu na výzkum, vývoj a inovace**
- Tabulka č. 19** **Příjmy a výdaje kapitoly Operace státních finančních aktiv**
- Tabulka č. 20** **Státní záruky za úvěry a splátky úvěrů v roce 2018**

Poznámka:

Případné rozdíly v korunách v údajích za skutečnost let 2014-2016 mezi tabulkami č. 1 až 6 z důvodu zaokrouhlování

STÁTNÍ ROZPOČET 2018

BILANCE PŘÍJMŮ A VÝDAJŮ STÁTNÍHO ROZPOČTU

(druhově třídění dle rozpočtové skladby)

v Kč

rozpočtová skladba				Ukazatel	Skutečnost 2014	Skutečnost 2015	Skutečnost 2016	Státní rozpočet 2017	Státní rozpočet 2018	Index 2018/ 2017
T	SP	PSP	P							
				P Ř Í J M Y						
		111	**	Daně z příjmů fyzických osob	98 216 590 604	103 054 352 295	112 950 885 889	120 400 000 000	145 400 000 000	120,8
			1111	v tom: Daň z příjmů fyzických osob placená plátcí	87 654 524 453	91 176 487 722	98 598 491 403	105 100 000 000	127 900 000 000	121,7
			1112	Daň z příjmů fyzických osob placená poplatníky	569 678 287	1 261 572 972	3 458 766 067	5 200 000 000	6 800 000 000	130,8
			1113	Daň z příjmů fyzických osob vybraná srážkou	9 992 387 864	10 616 291 601	10 893 628 419	10 100 000 000	10 700 000 000	105,9
		112	**	Daně z příjmů právnických osob	89 373 020 831	99 570 140 619	111 188 746 065	114 200 000 000	118 400 000 000	103,7
11			**	Daně z příjmů, zisku a kapitálových výnosů	187 589 611 435	202 624 492 914	224 139 631 954	234 600 000 000	263 800 000 000	112,4
		121	**	Obecné daně ze zboží a služeb v tuzemsku	230 245 258 667	236 632 441 233	245 679 922 141	258 200 000 000	280 900 000 000	108,8
			1211	v tom: Daň z přidané hodnoty	230 245 258 667	236 632 441 233	245 679 922 141	258 200 000 000	280 900 000 000	108,8
		122		Zvláštní daně a poplatky ze zboží a služeb v tuzemsku	134 017 089 562	142 968 388 022	150 338 235 741	151 000 000 000	154 700 000 000	102,5
		123								
12			**	Daně ze zboží a služeb v tuzemsku	364 262 348 229	379 600 829 255	396 018 157 882	409 200 000 000	435 600 000 000	106,5
		132		Daně a poplatky z provozu motorových vozidel		0		0	0	
		133		Poplatky a odvody v oblasti životního prostředí	1 691 881 528	1 555 771 139	1 542 111 615	1 677 500 000	1 777 500 000	106,0
		134		Místní poplatky z vybraných činností a služeb	0	0		0	0	
		135		Ostatní odvody z vybraných činností a služeb	2 447 397 478	2 587 497 086	4 388 093 889	4 200 000 000	730 265 283	17,4
		136		Správní poplatky	1 598 749 149	1 610 421 531	1 717 289 139	1 406 421 000	1 420 502 000	101,0
		137		Poplatky na činnost správních úřadů	376 526 006	375 361 635	448 512 304	448 624 000	458 958 000	102,3
		138		Daně, poplatky a jiná obdobná peněžitá plnění v oblasti hazardních her					4 800 000 000	
13				Daně a poplatky z vybraných činností a služeb	6 114 554 161	6 129 051 391	8 096 006 947	7 732 545 000	9 187 225 283	118,8
		140	**	Daně a cla za zboží a služby ze zahraničí	1 952 294	1 113 505	622 224	600 000	400 000	66,7
14			**	Daně a cla za zboží a služby ze zahraničí	1 952 294	1 113 505	622 224	600 000	400 000	66,7
		151		Daně z majetku		0	0	0	0	
		152	**	Daně z majetkových a kapitálových převodů	9 418 756 271	6 789 467 245	12 532 663 837	11 600 000 000	12 000 000 000	103,4
15			**	Majetkové daně	9 418 756 271	6 789 467 245	12 532 663 837	11 600 000 000	12 000 000 000	103,4
		161, 162		Pojistné na sociální zabezpečení a příspěvek na státní politiku zaměstnanosti	382 928 190 059	404 768 759 462	428 471 665 162	447 829 554 985	496 940 559 552	111,0
				z toho: Pojistné na důchodové pojištění (z PSP 161 a 162)	341 922 405 422	361 436 579 979	383 130 316 457	398 062 610 029	443 688 485 533	111,5
		163		Pojistné na veřejné zdravotní pojištění		0	0	0	0	
		169		Zrušené daně z objemu mezd		0	0	0	0	
16				Povinné pojistné	382 928 190 059	404 768 759 462	428 471 665 162	447 829 554 985	496 940 559 552	111,0
		170	**	Ostatní daňové příjmy	2 202 200 333	2 217 318 462	2 228 843 495	1 824 311 706	1 706 300 000	93,5
17			**	Ostatní daňové příjmy	2 202 200 333	2 217 318 462	2 228 843 495	1 824 311 706	1 706 300 000	93,5
1				DAŇOVÉ PŘÍJMY CELKEM (daně, poplatky, pojistné)	952 517 612 782	1 002 131 032 234	1 071 487 591 502	1 112 787 011 691	1 219 234 484 835	109,6
				Z daňových příjmů celkem: příjmy z daní a poplatků	569 589 422 723	597 362 272 772	643 015 926 339	664 957 456 706	722 293 925 283	108,6

BILANCE PŘÍJMŮ A VÝDAJŮ STÁTNÍHO ROZPOČTU

(druhově třídění dle rozpočtové skladby)

v Kč

rozpočtová skladba				Ukazatel	Skutečnost 2014	Skutečnost 2015	Skutečnost 2016	Státní rozpočet 2017	Státní rozpočet 2018	Index 2018/ 2017
T	SP	PSP	P							
		211		Příjmy z vlastní činnosti	10 572 933 738	2 243 777 264	5 515 087 359	2 152 481 498	1 875 825 518	87,1
		212		Odvody přebytků organizací s přímým vztahem	3 637 790 158	13 051 096 171	8 855 724 990	4 910 503 600	5 101 013 184	103,9
		213		Příjmy z pronájmu majetku	770 499 894	845 942 800	871 028 994	635 126 851	623 133 820	98,1
		214		Výnosy z finančního majetku	8 416 301 289	9 408 324 070	1 031 318 714	1 059 540 002	776 443 002	73,3
		215		Soudní poplatky	1 327 768 491	1 280 078 651	1 223 542 230	1 194 180 000	1 194 180 000	100,0
	21			Příjmy z vlastní činnosti a odvody přebytků organizací s přímým vztahem	24 725 293 570	26 829 218 956	17 496 702 286	9 951 831 951	9 570 595 524	96,2
		221		Přijaté sankční platby	1 602 904 731	2 786 759 635	3 588 787 143	1 223 446 506	1 435 663 700	117,3
		222		Přijaté vratky transferů a ostatní příjmy z finančního vypořádání předchozích let	1 585 659 901	2 353 440 865	6 125 020 388	607 827 000	604 506 000	99,5
	22			Přijaté sankční platby a vratky transferů	3 188 564 632	5 140 200 500	9 713 807 531	1 831 273 506	2 040 169 700	111,4
		231		Příjmy z prodeje krátkodobého a drobného dlouhodobého majetku	9 270 916	25 159 533	58 805 389	22 544 400	34 028 300	150,9
		232		Ostatní nedaňové příjmy	9 642 534 507	2 430 080 714	2 944 508 844	1 624 182 420	1 541 490 360	94,9
		234		Příjmy z využívání výhradních práv k přírodním zdrojům	155 906 352	145 740 055	126 696 003	43 000 000	15 000 000	34,9
		235		Příjmy za využívání dalších majetkových práv	137 257 551	149 416 551	154 727 602	113 300 000	122 540 000	108,2
		236		Dobrovolné pojistné	350 110 240	375 387 290	404 382 764	310 000 000	310 000 000	100,0
	23			Příjmy z prodeje nekapitálového majetku a ostatní nedaňové příjmy	10 295 079 566	3 125 784 143	3 689 120 601	2 113 026 820	2 023 058 660	95,7
		241		Splátky půjčených prostředků od podnikatelských subjektů	593 765 061	472 350 872	290 109 900	183 308 600	196 430 300	107,2
		242		Splátky půjčených prostředků od obecně prospěšných společností a podobných subjektů	0	20 000 000	50 000 000	80 000 000	84 000 000	105,0
		243		Splátky půjčených prostředků od veřejných rozpočtů ústřední úrovně	700 000 000	500 000 000	500 000 000	0	450 000 000	
		244		Splátky půjčených prostředků od veřejných rozpočtů územní úrovně	168 776 053	146 049 150	147 304 800	124 709 800	124 411 800	99,8
		245		Splátky půjčených prostředků od zřízených apod. subjektů	88 000 000	88 000 000	88 000 000	88 000 000	88 000 000	100,0
		246		Splátky půjčených prostředků od obyvatelstva	3 500	500	1 000	0	0	
		247		Splátky půjčených prostředků ze zahraničí	175 986 747	175 923 157	184 580 504	155 000 000	152 000 000	98,1
		248		Splátky za úhradu dluhů nebo dodávek	178 993 024	16 409 821	17 558 376	1 000 000	1 000 000	100,0
	24			Přijaté splátky půjčených prostředků	1 905 524 385	1 418 733 500	1 277 554 580	632 018 400	1 095 842 100	173,4
		251		Příjmy sdílené s Evropskou unií	1 841 707 174	2 080 391 502	1 717 266 664	1 603 000 000	1 656 000 000	103,3
	25			Příjmy sdílené s nadnárodním orgánem	1 841 707 174	2 080 391 502	1 717 266 664	1 603 000 000	1 656 000 000	103,3
2				NEDAŇOVÉ PŘÍJMY CELKEM	41 956 169 327	38 594 328 601	33 894 451 662	16 131 150 677	16 385 665 984	101,6
		311		Příjmy z prodeje dlouhodobého majetku (kromě drobného)	3 897 726 466	6 871 489 743	6 451 124 176	7 720 809 269	7 637 140 000	98,9
		312		Ostatní kapitálové příjmy	33 028 462	29 728 019	26 706 467	0	0	
	31			Příjmy z prodeje dlouhodobého majetku a ostatní kapitálové příjmy	3 930 754 928	6 901 217 762	6 477 830 644	7 720 809 269	7 637 140 000	98,9
		320		Příjmy z prodeje dlouhodobého finančního majetku	1 016 357 917	1 009 779 105	47 540 216	9 000 000	10 000 000	111,1
	32			Příjmy z prodeje dlouhodobého finančního majetku	1 016 357 917	1 009 779 105	47 540 216	9 000 000	10 000 000	111,1
3				KAPITÁLOVÉ PŘÍJMY CELKEM	4 947 112 845	7 910 996 867	6 525 370 860	7 729 809 269	7 647 140 000	98,9

BILANCE PŘÍJMŮ A VÝDAJŮ STÁTNÍHO ROZPOČTU

(druhově třídění dle rozpočtové skladby)

v Kč

rozpočtová skladba				Ukazatel	Skutečnost 2014	Skutečnost 2015	Skutečnost 2016	Státní rozpočet 2017	Státní rozpočet 2018	Index 2018/ 2017
T	SP	PSP	P							
		411		Neinvestiční přijaté transfery od veřejných rozpočtů ústřední úrovně	38 223 230 232	39 944 283 941	40 778 927 608	38 372 467 747	13 285 104 697	34,6
			4118	z toho: Neinvestiční převody z Národního fondu	27 790 740 229	28 972 513 940	32 078 148 071	23 772 467 747	13 230 104 697	55,7
		412		Neinvestiční přijaté transfery od veřejných rozpočtů územní úrovně	60 338 125	59 067 465	59 894 125	0	0	
		413		Převody z vlastních fondů a ve vztahu k útvarům bez plné právní subjektivity	819 315 916	1 208 277 799	1 435 976 527	0	0	
		414		Převody z vlastních fondů přes rok					0	
		415		Neinvestiční přijaté transfery ze zahraničí	32 436 497 843	31 127 373 866	32 567 692 234	28 155 689 994	24 627 656 324	87,5
			4153	z toho: Neinvestiční transfery přijaté od Evropské unie	32 313 473 434	30 970 580 628	32 262 747 968	28 088 129 994	24 485 794 277	87,2
		416		Neinvestiční přijaté transfery ze státních finančních aktiv		0	0	0	0	
		41		Neinvestiční přijaté transfery	71 539 382 116	72 339 003 071	74 842 490 494	66 528 157 741	37 912 761 021	57,0
		421		Investiční přijaté transfery od veřejných rozpočtů ústřední úrovně	62 569 892 264	113 335 149 538	94 739 993 782	38 551 974 403	29 382 238 840	76,2
			4218	z toho: Investiční převody z Národního fondu	61 958 989 305	111 747 606 197	94 591 588 046	37 661 974 403	28 487 238 840	75,6
		422		Investiční přijaté transfery od veřejných rozpočtů územní úrovně	99 173 066	75 363 007	124 288 232	0	0	
		423		Investiční přijaté transfery ze zahraničí	196 565 508	131 471 741	3 373 192	7 543 933 399	3 935 350 729	52,2
			4233	z toho: Investiční transfery přijaté od Evropské unie	80 272 748	34 715 845	3 373 192	7 543 933 399	3 924 666 531	52,0
		424		Investiční přijaté transfery ze státních finančních aktiv		0		0	0	
		42		Investiční přijaté transfery	62 865 630 838	113 541 984 286	94 867 655 206	46 095 907 802	33 317 589 569	72,3
4				PŘIJATÉ TRANSFERY CELKEM	134 405 012 954	185 880 987 357	169 710 145 700	112 624 065 543	71 230 350 590	63,2
2,				NEDAŇOVÉ PŘÍJMY,						
3,				KAPITÁLOVÉ PŘÍJMY A	181 308 295 126	232 386 312 825	210 129 968 222	136 485 025 489	95 263 156 574	69,8
4				PŘIJATÉ TRANSFERY CELKEM						
				PŘÍJMY STÁTNÍHO ROZPOČTU CELKEM	1 133 825 907 908	1 234 517 345 059	1 281 617 559 724	1 249 272 037 180	1 314 497 641 409	105,2

Vysvětlivky: T (třída), SP (sesk. položek), podsesk.položek (PSP), položka (P) rozp. skladby

*) Příjmy z pojistného na SZ a příspěvek na politiku zaměstnanosti se vykazují v podrobnějším členění položek na PSP 161 a 162 rozp. skladby

) **Poznámka: Položky 1119, 1129, 1219, 1409 a 1529 (příjmy ze staré daňové soustavy) zahrnutý v ř. PSP 170 Ostatní daňové příjmy
položky 1122 a 1123 jsou příjmem územních samosprávných celků

STÁTNÍ ROZPOČET 2018

BILANCE PŘÍJMŮ A VÝDAJŮ STÁTNÍHO ROZPOČTU
(druhově třídění dle rozpočtové skladby)

v Kč

rozpočtová skladba				Ukazatel	Skutečnost 2014	Skutečnost 2015	Skutečnost 2016	Státní rozpočet 2017	Státní rozpočet 2018	Index 2018/ 2017
T	SP	PSP	P							
				V Ý D A J E						
		501		Platy	65 314 168 362	70 136 973 294	74 900 503 129	80 868 298 333	91 652 460 619	113,3
			5011	v tom: Platy zaměstnanců v pracovním poměru vyjma zaměstnanců na služebních místech	34 275 425 495	30 445 506 909	14 993 987 553	16 038 582 271	17 892 734 219	111,6
			5012	Platy zaměstnanců bezpečnostních sborů a ozbrojených sil ve služebním poměru	29 772 534 444	31 816 393 691	34 434 051 669	36 711 720 667	43 546 524 397	118,6
			5013	Platy zaměstnanců na služebních místech podle zákona o státní službě	0	6 167 898 452	23 940 947 121	26 508 971 695	28 507 844 511	107,5
			5014	Platy zaměstnanců v pracovním poměru odvozané od platů ústavních činitelů	1 266 208 423	1 706 507 097	1 531 455 879	1 609 023 700	1 705 357 492	106,0
			5019	Ostatní platy	0	667 144	60 907	0	0	
			502	Ostatní platby za provedenou práci	6 221 061 508	7 155 628 321	6 421 091 022	6 671 550 892	7 291 383 868	109,3
			5021	v tom: Ostatní osobní výdaje	821 326 920	825 033 142	756 419 932	936 993 124	925 223 359	98,7
			5022	Platy představitelů státní moci a některých orgánů	3 686 060 799	4 916 627 531	4 447 164 825	4 660 524 800	4 891 726 700	105,0
			5023	Odměny členů zastupitelstev obcí a krajů	0	0		0	0	
			5024	Odstupné	120 481 989	80 904 367	35 246 676	46 921 968	32 045 849	68,3
			5025	Odbytné	0	0	13 885 347	2 990 000	4 490 000	150,2
			5026	Odchodné	8 249 823	6 951 700	3 086 880	5 279 467	66 306 678	1255,9
			5027	Peněžní náležitosti osob vojáků v záloze ve službě	691 761	737 432	9 939 315	39 949 107	43 400 000	108,6
			5029	Ostatní platby za provedenou práci jinde nezařazené	1 584 250 216	1 325 374 149	1 155 348 047	978 892 426	1 328 191 282	135,7
			503	Povinné pojistné placené zaměstnavatelem	24 904 766 581	26 818 910 597	28 475 729 504	31 190 476 420	34 644 946 418	111,1
			504	Odměny za užití duševního vlastnictví	114 005 363	49 815 075	45 160 888	39 686 768	46 512 428	117,2
			505	Mzdové náhrady	29 071 919	24 570 181	21 315 999	9 463 000	9 503 000	100,4
			50	Platy a podobné a související výdaje	96 583 073 733	104 185 897 468	109 863 800 542	118 779 475 413	133 644 806 333	112,5
			512	Podlimitní věcná břemena					30 000	
			513	Nákup materiálu	7 024 031 976	9 149 312 677	7 292 779 974	8 076 116 450	9 441 784 430	116,9
			514	Úroky a ostatní finanční výdaje	56 029 759 740	53 272 681 519	40 688 640 960	46 511 099 401	45 935 818 118	98,8
			515	Nákup vody, paliv a energie	5 078 655 929	4 864 210 977	4 438 817 799	5 004 369 547	5 249 612 599	104,9
			516	Nákup služeb	26 597 324 739	27 873 243 560	25 821 446 645	32 635 548 361	34 172 356 840	104,7
			517	Ostatní nákupy	7 114 036 905	7 804 221 093	8 453 716 515	8 381 319 990	8 759 601 500	104,5
			518	Poskytnuté zálohy, jistiny a záruky a vládní úvěry	2 053 569 664	1 399 596 960	1 586 342 967	5 948 065 000	5 038 089 000	84,7
			519	Výdaje související s neinvestičními nákupy, příspěvky, náhrady a věcné dary	8 933 781 228	12 573 514 957	11 505 812 312	12 722 107 996	12 319 459 331	96,8
			51	Neinvestiční nákupy a související výdaje	112 831 160 181	116 936 781 743	99 787 557 173	119 278 626 745	120 916 751 818	101,4
			521	Neinvestiční transfery podnikatelským subjektům	41 229 882 860	39 141 224 919	44 233 425 393	49 314 683 529	46 051 073 021	93,4
			522	Neinvestiční transfery neziskovým a podobným organizacím	13 332 459 640	10 445 142 122	11 449 494 140	13 592 616 120	11 771 699 032	86,6
			523	Neinvestiční nedotační transfery podnikatelským subjektům	3 752 789 861	4 082 813 806	4 667 261 286	4 058 350 000	4 392 350 000	108,2
			524	Neinvestiční nedotační transfery neziskovým apod. organizacím	259 843 197	87 828 053	65 639 690	395 377 000	562 675 000	142,3
			525	Neinvestiční transfery v souvislosti s nemocenským pojištěním	1 113 791	145 405	3 571	200 000	0	0,0

BILANCE PŘÍJMŮ A VÝDAJŮ STÁTNÍHO ROZPOČTU
(druhově třídění dle rozpočtové skladby)

v Kč

rozpočtová skladba				Ukazatel	Skutečnost 2014	Skutečnost 2015	Skutečnost 2016	Státní rozpočet 2017	Státní rozpočet 2018	Index 2018/ 2017
T	SP	PSP	P							
	52			Neinvestiční transfery soukromoprávním subjektům	58 576 089 349	53 757 154 305	60 415 824 081	67 361 226 649	62 777 797 053	93,2
		531		Neinvestiční transfery veřejným rozpočtům ústřední úrovně	105 558 460 788	105 672 236 233	109 515 605 195	107 208 153 908	105 386 482 094	98,3
		532		Neinvestiční transfery veřejným rozpočtům územní úrovně	112 126 889 173	117 497 858 068	122 821 783 468	128 725 998 577	148 987 816 389	115,7
		533		Neinvestiční transfery příspěvkovým apod. organizacím	58 890 548 721	59 254 123 344	58 654 583 776	62 522 508 745	67 937 025 285	108,7
		534		Převody vlastním fondům a ve vztahu k útvarům bez plné právní subjektivity	688 099 305	783 489 268	1 242 524 186	1 705 023 310	1 927 138 123	113,0
		535		Převody do vlastních fondů přes rok					0	
		536		Ostatní neinvestiční transfery jiným veřejným rozpočtům, platby daní a další povinné platby	567 645 449	1 459 955 883	638 178 115	207 208 363	261 200 054	126,1
	53			Neinvestiční transfery veřejnoprávním subjektům a mezi peněžními fondy téhož subjektu a platby daní	277 831 643 436	284 667 662 796	292 872 674 740	300 368 892 903	324 499 661 945	108,0
		541		Sociální dávky	496 000 319 777	506 403 731 346	513 098 095 227	530 468 020 054	557 875 768 207	105,2
		542		Náhrady placené obyvatelstvu	1 450 530 594	1 229 627 307	1 159 235 970	1 400 949 068	1 270 508 136	90,7
		549		Ostatní neinvestiční transfery obyvatelstvu	11 954 951 556	12 874 920 401	14 032 911 888	15 151 708 968	14 427 453 721	95,2
	54			Neinvestiční transfery obyvatelstvu	509 405 801 927	520 508 279 054	528 290 243 085	547 020 678 090	573 573 730 064	104,9
		551		Neinvestiční transfery mezinárodním vládním organizacím a nadnárodním orgánům	42 767 695 839	39 455 394 705	42 022 555 582	42 377 377 348	45 412 964 486	107,2
		552		Neinvestiční transfery cizím státům	0	0	2 951 612	0	0	
		553		Ostatní neinvestiční transfery do zahraničí	168 325 301	386 423 943	466 027 431	319 242 758	411 615 358	128,9
		554		Členské příspěvky mezinárodním organizacím					744 333 466	
	55			Neinvestiční transfery a související platby do zahraničí	42 936 021 140	39 841 818 648	42 491 534 625	42 696 620 106	46 568 913 310	109,1
		561		Neinvestiční půjčené prostředky podnikatelským subjektům		0	5 000 000	0	0	
		562		Neinvestiční půjčené prostředky neziskovým a podobným organizacím		0		0	0	
		563		Neinvestiční půjčené prostředky veřejným rozpočtům ústřední úrovně		0		0	0	
		564		Neinvestiční půjčené prostředky veřejným rozpočtům územní úrovně		0	11 391 537	0	0	
		565		Neinvestiční půjčené prostředky příspěvkovým apod. organizacím		0		0	0	
		566		Neinvestiční půjčené prostředky obyvatelstvu		0		60 000	100 000	166,7
		567		Neinvestiční půjčené prostředky do zahraničí		0		0	0	
	56			Neinvestiční půjčené prostředky	0	0	16 391 537	60 000	100 000	166,7
		571		Převody Národnímu fondu na spolufinancování programu Phare		0	0	0	0	
		572		Převody Národnímu fondu na spolufinancování programu Ispa		0	0	0	0	
		573		Převody Národnímu fondu na spolufinancování programu Sapard		0	0	0	0	
		574		Převody Národnímu fondu na spolufinancování komunitárních programů		0	0	0	0	
		575		Převody Národnímu fondu na spolufinancování ostatních programů Evropské unie a ČR		0	0	0	0	
		576		Převody Národnímu fondu na spolufinancování související s poskytnutím pomoci ČR ze zahraničí		0	0	0	0	
		577		Převody ze státního rozpočtu do Národního fondu na vyrovnání kurzových rozdílů		0	0	0	0	
		579		Ostatní převody do Národního fondu		0	0	400 000 000	500 000 000	125,0

BILANCE PŘÍJMŮ A VÝDAJŮ STÁTNÍHO ROZPOČTU
(druhově třídění dle rozpočtové skladby)

v Kč

rozpočtová skladba				Ukazatel	Skutečnost 2014	Skutečnost 2015	Skutečnost 2016	Státní rozpočet 2017	Státní rozpočet 2018	Index 2018/ 2017
T	SP	PSP	P							
	57			<i>Neinvestiční převody Národnímu fondu</i>	0	0	0	400 000 000	500 000 000	125,0
		590		Ostatní neinvestiční výdaje	1 937 759 909	1 764 767 320	1 831 783 223	9 492 188 469	12 212 839 957	128,7
	59			<i>Ostatní neinvestiční výdaje</i>	1 937 759 909	1 764 767 320	1 831 783 223	9 492 188 469	12 212 839 957	128,7
5				BĚŽNÉ VÝDAJE CELKEM	1 100 101 549 675	1 121 662 361 334	1 135 569 809 006	1 205 397 768 375	1 274 694 600 480	105,7
	611			Pořízení dlouhodobého nehmotného majetku	2 837 139 395	2 656 265 337	1 911 795 358	2 488 005 195	2 999 371 405	120,6
	612			Pořízení dlouhodobého hmotného majetku	8 493 425 387	13 404 704 098	9 356 644 698	13 279 683 485	14 182 985 580	106,8
	613			Pozemky	28 031 543	42 550 676	24 589 924	5 500 000	8 500 000	154,5
	614			Nadlimitní věcná břemena a právo stavby					0	
	61			<i>Investiční nákupy a související výdaje</i>	<i>11 358 596 325</i>	<i>16 103 520 111</i>	<i>11 293 029 980</i>	<i>15 773 188 680</i>	<i>17 190 856 985</i>	<i>109,0</i>
	620			Nákup akcií a majetkových podílů	563 732 545	3 344 920 495	1 849 998 015	1 175 000 000	120 000 000	10,2
	621			Vklady do fondací a ústavů					0	
	62			<i>Nákup akcií a majetkových podílů a vklady do fondací a ústavů</i>	<i>563 732 545</i>	<i>3 344 920 495</i>	<i>1 849 998 015</i>	<i>1 175 000 000</i>	<i>120 000 000</i>	<i>10,2</i>
	631			Investiční transfery podnikatelským subjektům	27 085 780 372	44 312 457 703	10 584 364 870	5 195 905 761	4 576 283 237	88,1
	632			Investiční transfery neziskovým a podobným organizacím	2 396 289 158	2 023 628 132	974 866 098	1 179 492 221	1 254 972 297	106,4
	633			Investiční transfery veřejným rozpočtům ústřední úrovně	22 188 299 607	44 744 979 042	27 800 970 467	38 675 996 650	40 635 812 276	105,1
	634			Investiční transfery veřejným rozpočtům územní úrovně	34 817 968 683	45 781 290 351	21 327 671 262	5 923 533 129	4 663 524 152	78,7
	635			Investiční transfery příspěvkovým a podobným organizacím	12 288 257 886	18 127 450 576	8 481 248 441	10 556 564 535	10 227 609 139	96,9
	636			Investiční převody vlastním fondům	0	0	0	0	0	
	637			Investiční transfery obyvatelstvu	323 259 043	622 416 219	958 324 057	0	0	
	638			Investiční transfery do zahraničí	109 480 266	129 152 478	131 627 692	173 194 310	133 194 310	76,9
	63			<i>Investiční transfery</i>	<i>99 209 335 015</i>	<i>155 741 374 501</i>	<i>70 259 072 888</i>	<i>61 704 686 606</i>	<i>61 491 395 411</i>	<i>99,7</i>
	641			Investiční půjčené prostředky podnikatelským subjektům		0	0	0	0	
	642			Investiční půjčené prostředky neziskovým a podobným organizacím		0	0	0	0	
	643			Investiční půjčené prostředky veřejným rozpočtům ústřední úrovně		0	0	0	0	
	644			Investiční půjčené prostředky veřejným rozpočtům územní úrovně	275 099	1 274 606	60 000	0	0	
	645			Investiční půjčené prostředky příspěvkovým a podobným organizacím		0	0	0	0	
	646			Investiční půjčené prostředky obyvatelstvu		0	0	0	0	
	647			Investiční půjčené prostředky do zahraničí		0	0	0	0	
	64			<i>Investiční půjčené prostředky</i>	<i>275 099</i>	<i>1 274 606</i>	<i>60 000</i>	<i>0</i>	<i>0</i>	
	671			Investiční převody Národnímu fondu na spolufinancování programu Phare		0	0	0	0	
	672			Investiční převody Národnímu fondu na spolufinancování programu Ispa		0	0	0	0	
	673			Investiční převody Národnímu fondu na spolufinancování programu Sapard		0	0	0	0	
	674			Investiční převody Národnímu fondu na spolufinancování komunitárních programů		0	0	0	0	
	675			Investiční převody Národnímu fondu na spolufinancování ostatních programů Evropské unie a ČR		0	0	0	0	
	676			Investiční převody Národnímu fondu na spolufinancování související s poskytnutím pomoci ČR ze zahraničí		0	0	0	0	
	679			Ostatní investiční převody do Národního fondu		0	0	0	0	
	67			<i>Investiční převody Národnímu fondu</i>	<i>0</i>	<i>0</i>	<i>0</i>	<i>0</i>	<i>0</i>	
	690			Ostatní kapitálové výdaje	374 664 504	468 137 294	871 548 484	25 221 393 519	11 000 788 533	43,6

BILANCE PŘÍJMŮ A VÝDAJŮ STÁTNÍHO ROZPOČTU
(druhově třídění dle rozpočtové skladby)

v Kč

rozpočtová skladba				Ukazatel	Skutečnost 2014	Skutečnost 2015	Skutečnost 2016	Státní rozpočet 2017	Státní rozpočet 2018	Index 2018/ 2017
T	SP	PSP	P							
	69			<i>Ostatní kapitálové výdaje</i>	374 664 504	468 137 294	871 548 484	25 221 393 519	11 000 788 533	43,6
6				KAPITÁLOVÉ VÝDAJE CELKEM	111 506 603 488	175 659 227 007	84 273 709 366	103 874 268 805	89 803 040 929	86,5
				VÝDAJE STÁTNÍHO ROZPOČTU CELKEM	1 211 608 153 163	1 297 321 588 341	1 219 843 518 372	1 309 272 037 180	1 364 497 641 409	104,2
				ROZDÍL PŘÍJMŮ A VÝDAJŮ STÁTNÍHO ROZPOČTU	-77 782 245 255	-62 804 243 282	61 774 041 352	-60 000 000 000	-50 000 000 000	

8										
				FINANCOVÁNÍ						
		811		Krátkodobé financování	38 777 036 283	-31 125 435 754	-144 532 138 468	-403 400 000	-479 347 964	
		812		Dlouhodobé financování	86 232 222 160	56 595 618 218	37 499 704 101	62 084 155 641	55 320 103 605	89,1
		81		Financování z tuzemska	125 009 258 443	25 470 182 464	-107 032 434 367	61 680 755 641	54 840 755 641	88,9
		821		Krátkodobé financování	356 996 930	5 541 150 000	-2 839 150 000	0	0	
		822		Dlouhodobé financování	-97 449 481 641	-13 325 961 641	-14 241 175 794	-1 680 755 641	-4 840 755 641	
		82		Financování ze zahraničí	-97 092 484 711	-7 784 811 641	-17 080 325 794	-1 680 755 641	-4 840 755 641	
		830		Pohyby na účtech pro financování nepatřící na jiné financující položky	112 451 660	105 275 492	-718 369	0	0	
		83		Pohyby na účtech pro financování nepatřící na jiné financující položky	112 451 660	105 275 492	-718 369	0	0	
		841		Krátkodobé aktivní financování z jaderného a důchodového účtu	-5 167 026 850	7 919 024 416	-659 924 417	0	0	
		842		Dlouhodobé aktivní financování z jaderného a důchodového účtu	3 092 120 000	7 300 000 000	0	0	0	
		84		Aktivní financování z jaderného a důchodového účtu	-2 074 906 850	15 219 024 416	-659 924 417	0	0	
		890		Opravné položky k peněžním operacím	51 827 926 710	29 794 572 551	62 999 361 595	0	0	
		89		Opravné položky k peněžním operacím	51 827 926 710	29 794 572 551	62 999 361 595	0	0	
				FINANCOVÁNÍ CELKEM	77 782 245 252	62 804 243 282	-61 774 041 352	60 000 000 000	50 000 000 000	83,3
				Kontrola - rozdíl salda SR a financování	-3	0	0	0	0	

Vysvětlivky: T (třída), SP (sesk. položek), podsesk.položek (PSP), položka (P) rozp. skladby

Poznámka k části "Financování":

Údaje o skutečnosti aktuálního roku budou vykázány podle skutečně použitých položek rozpočtové skladby třídy 8

Rozdíl v roce 2014 vlivem zaokrouhlování

STÁTNÍ ROZPOČET 2018

VÝDAJE STÁTNÍHO ROZPOČTU

(odvětvové třídění dle rozpočtové skladby)

v Kč

rozp.skladba (pododíl)	Ukazatel	Skutečnost 2014	Skutečnost 2015	Skutečnost 2016	Státní rozpočet 2017	Státní rozpočet 2018	Index 2018/ 2017
101	Zemědělská a potravinářská činnost a rozvoj	37 156 190 752	36 704 548 914	40 299 239 323	40 194 031 735	35 911 170 902	89,3
102	Regulace zemědělské produkce, organizace trhu a poskytování podpor	2 426 029 467	2 035 261 024	2 627 961 175	2 642 918 000	3 328 853 000	126,0
103	Lesní hospodářství	610 534 523	739 434 573	779 446 503	960 467 386	1 210 325 342	126,0
106	Správa v zemědělství	4 420 381 411	4 969 749 449	5 275 381 693	5 796 899 085	5 359 422 138	92,5
107	Rybářství	0	0	0	0	0	
108	Zemědělský a lesnický výzkum a vývoj	769 736 789	815 597 280	858 044 769	876 284 000	884 726 000	101,0
109	Ostatní činnost a nespecifikované výdaje	1 269 898 899	1 245 533 079	2 293 103 712	1 607 645 477	2 323 744 576	144,5
oddíl 10	Zemědělství, lesní hospodářství a rybářství	46 652 771 841	46 510 124 319	52 133 177 176	52 078 245 683	49 018 241 958	94,1
skupina 1	ZEMĚDĚLSTVÍ, LESNÍ HOSPODÁŘSTVÍ A RYBÁŘSTVÍ	46 652 771 841	46 510 124 319	52 133 177 176	52 078 245 683	49 018 241 958	94,1
211	Záležitosti těžebního průmyslu a energetiky	5 616 744 160	7 585 588 835	2 929 110 272	1 445 892 000	27 963 730 000	1 934,0
212	Ostatní odvětvové a oborové záležitosti v průmyslu a stavebnictví	13 833 636 832	22 115 499 019	2 096 704 948	5 103 552 000	1 864 081 480	36,5
213	Zahraniční obchod	3 081 694 207	2 833 891 172	7 108 977 452	5 545 265 000	4 057 265 000	73,2
214	Vnitřní obchod, služby a cestovní ruch	593 197 715	621 648 038	662 988 961	794 002 157	623 438 184	78,5
216	Správa v odvětví energetiky, průmyslu, stavebnictví, obchodu a služeb	16 586 952 232	17 747 880 153	22 648 699 300	27 764 557 468	2 740 181 351	9,9
218	Výzkum a vývoj v průmyslu, stavebnictví, obchodu a službách	5 012 924 906	5 291 804 922	640 374 977	2 502 063 000	3 503 928 152	140,0
219	Ostatní činnost a nespecifikované výdaje	443 767 074	527 512 792	532 064 416	547 130 924	546 228 595	99,8
oddíl 21	Průmysl, stavebnictví, obchod a služby	45 168 917 126	56 723 824 931	36 618 920 326	43 702 462 549	41 298 852 762	94,5
221	Pozemní komunikace	2 129 540 549	2 634 329 088	3 516 507 792	2 003 017 218	1 445 865 620	72,2
222	Silniční doprava	121 445 270	84 310 146	1 323 433 977	123 093 936	129 062 780	104,8
223	Vnitrozemská a námořní plavba	55 732 086	106 306 371	125 915 635	108 529 457	104 708 290	96,5
224	Železniční doprava	9 620 327 475	17 050 077 738	14 237 300 822	9 027 992 000	8 745 067 270	96,9
225	Civilní letecká doprava	33 752 233	36 122 350	83 332 000	84 080 000	84 968 000	101,1
226	Správa v dopravě	1 136 278 343	1 116 895 300	1 238 734 305	1 360 180 409	1 506 716 489	110,8
227	Doprava ostatních drah	0	0	0	0	0	
228	Výzkum v dopravě	0	0	0	15 332 946	50 000 000	326,1
229	Ostatní činnost a nespecifikované výdaje v dopravě	31 783 382 715	55 354 985 738	36 407 343 219	44 429 347 777	42 669 626 155	96,0
oddíl 22	Doprava	44 880 458 671	76 383 026 731	56 932 567 751	57 151 573 743	54 736 014 604	95,8
231	Pitná voda	2 207 084 394	1 589 125 163	598 058 393	47 969 000	150 000 000	312,7
232	Odvádění a čištění odpadních vod	8 390 105 431	11 198 328 770	2 404 496 650	337 006 129	613 022 895	181,9
233	Vodní toky a vodohospodářská díla	1 262 117 745	1 057 241 450	745 003 063	1 001 014 459	994 739 335	99,4
234	Voda v zemědělské krajině	10 187 243	152 413 221	124 166 294	100 000 000	200 000 000	200,0
236	Správa ve vodním hospodářství	17 456 542	0	0	0	0	
238	Vodohospodářský výzkum a vývoj	0	0	0	0	0	
239	Ostatní činnost a nespecifikované výdaje	715 223 776	392 485 269	44 076 543	0	0	
oddíl 23	Vodní hospodářství	12 602 175 131	14 389 593 873	3 915 800 944	1 485 989 588	1 957 762 230	131,7
241	Činnosti spojů	138 731 286	137 482 171	123 481 189	858 000 000	676 596 544	78,9
246	Správa ve spojích	474 328 247	537 435 984	578 232 625	535 658 380	563 898 815	105,3
248	Výzkum a vývoj ve spojích	0	0	0	0	0	
249	Ostatní činnost a nespecifikované výdaje ve spojích	10 074 760	11 061 598	7 903 445	12 950 000	11 420 000	88,2

v Kč

rozp.skladba (pododíl)	Ukazatel	Skutečnost 2014	Skutečnost 2015	Skutečnost 2016	Státní rozpočet 2017	Státní rozpočet 2018	Index 2018/ 2017
oddíl 24	Spoje	623 134 293	685 979 753	709 617 259	1 406 608 380	1 251 915 359	89,0
251	Podpora podnikání	0	17 500 000	20 006 513	17 000 000	18 000 000	105,9
252	Všeobecné pracovní záležitosti	0	0	0	0	0	
253	Všeobecné finanční záležitosti	0	0	294 116 384	500 000 000	0	0,0
254	Všeobecné hospodářské služby	662 590 968	780 218 678	675 465 466	619 398 107	677 686 972	109,4
256	Všeobecná hospodářská správa	6 192 360 553	6 172 650 493	6 209 818 604	6 675 677 597	7 083 090 787	106,1
258	Výzkum a vývoj v oblasti všeobecných hospodářských záležitostí	0	0	0	1 952 060	0	0,0
259	Ostatní činnosti a nespecifikované výdaje	15 329 181	14 729 156	14 661 555	18 927 000	17 380 000	91,8
oddíl 25	Všeobecné hospodářské záležitosti a ostatní ekonomické funkce	6 870 280 702	6 985 098 327	7 214 068 522	7 832 954 764	7 796 157 759	99,5
skupina 2	PRŮMYSLOVÁ A OSTATNÍ ODVĚTVÍ HOSPODÁŘSTVÍ	110 144 965 923	155 167 523 615	105 390 974 802	111 579 589 024	107 040 702 714	95,9
311	Předškolní a základní vzdělávání	1 044 381 600	2 565 868 616	1 684 969 948	1 372 808 296	1 447 674 416	105,5
312	Střední vzdělávání a vzdělávání v konzervatořích	1 226 278 800	1 860 641 295	1 163 856 189	975 164 014	1 061 990 072	108,9
313	Školská zařízení pro výkon ústavní a ochranné výchovy	1 197 988 417	1 309 067 890	1 319 847 708	1 387 157 339	1 309 605 810	94,4
314	Ostatní zařízení související s výchovou a vzděláváním mládeže	490 779 628	608 238 126	662 580 107	597 492 611	680 532 000	113,9
315	Vyšší odborné vzdělávání	422 972 443	355 657 460	217 396 768	224 639 859	237 525 204	105,7
oddíl 31	Vzdělávání a školské služby	4 382 400 888	6 699 473 387	5 048 650 720	4 557 262 119	4 737 327 502	104,0
321	Vysokoškolské vzdělávání	32 824 749 616	33 720 725 961	31 936 085 005	31 243 383 983	35 210 591 301	112,7
322	Zařízení související s vysokoškolským vzděláváním	155 937 945	147 527 000	135 456 000	200 000 000	150 000 000	75,0
323	Základní umělecké, jazykové a zájmové vzdělávání	13 144 000	106 155 000	107 463 789	105 918 991	117 532 000	111,0
326	Správa ve vzdělávání	732 757 051	751 454 814	739 430 222	855 044 141	1 088 810 761	127,3
328	Výzkum školství a vzdělávání	0	0	0	0	0	
329	Ostatní činnost a nespecifikované výdaje	89 227 843 896	89 381 843 931	94 946 890 110	104 007 875 738	121 500 174 314	116,8
oddíl 32	Vzdělávání a školské služby	122 954 432 508	124 107 706 706	127 865 325 126	136 412 222 853	158 067 108 376	115,9
oddíl 31 + 32	Vzdělávání a školské služby	127 336 833 396	130 807 180 093	132 913 975 846	140 969 484 972	162 804 435 878	115,5
331	Kultura	4 795 010 961	5 524 678 589	6 192 092 722	6 517 406 168	6 916 625 591	106,1
332	Ochrana památek a péče o kulturní dědictví a národní a historické povědomí	2 359 301 679	2 146 694 852	1 949 128 494	2 644 438 206	2 644 920 714	100,0
333	Činnosti registrovaných církví a náboženských společností	3 468 473 617	3 496 805 705	3 432 776 266	3 366 719 398	3 308 946 840	98,3
334	Sdělovací prostředky	27 000 000	27 200 000	27 200 000	27 200 000	27 200 000	100,0
336	Správa v oblasti kultury, církví a sdělovacích prostředků	296 507 167	358 815 809	374 331 487	384 019 912	431 533 177	112,4
338	Výzkum a vývoj v oblasti kultury, církví a sdělovacích prostředků	477 986 876	469 407 688	376 005 467	518 042 000	521 382 000	100,6
339	Ostatní činnosti v záležitostech kultury, církví a sdělovacích prostředků	132 341 030	124 748 133	78 432 240	66 397 870	78 397 870	118,1
oddíl 33	Kultura, církve a sdělovací prostředky	11 556 621 330	12 148 350 776	12 429 966 676	13 524 223 554	13 929 006 192	103,0
341	Tělovýchova	3 521 006 744	3 109 390 713	3 851 714 574	5 707 747 379	5 949 095 172	104,2
342	Zájmová činnost a rekreace	299 733 588	224 388 478	276 243 008	231 085 391	280 335 391	121,3
348	Výzkum v oblasti tělovýchovy, zájmové činnosti a rekreace	2 650 000	6 580 000	3 030 000	2 500 000	2 500 000	100,0
oddíl 34	Tělovýchova a zájmová činnost	3 823 390 332	3 340 359 191	4 130 987 582	5 941 332 770	6 231 930 563	104,9
351	Ambulantní péče	224 620 741	278 730 155	294 666 844	296 617 009	327 314 668	110,3
352	Ústavní péče	1 941 064 807	1 981 954 837	2 830 678 879	1 528 454 978	1 832 389 451	119,9

v Kč

rozp.skladba (pododdíl)	Ukazatel	Skutečnost 2014	Skutečnost 2015	Skutečnost 2016	Státní rozpočet 2017	Státní rozpočet 2018	Index 2018/ 2017
353	Zvláštní zdravotnická zařízení a služby pro zdravotnictví	1 055 777 867	1 203 477 223	1 385 784 406	1 003 772 408	1 455 532 901	145,0
354	Zdravotnické programy	1 591 390 515	2 738 529 467	1 350 121 900	1 882 087 893	1 911 849 352	101,6
356	Správa ve zdravotnictví	2 054 117 987	2 137 824 154	2 186 708 965	2 027 156 948	2 298 004 526	113,4
358	Výzkum a vývoj ve zdravotnictví	1 235 640 370	1 348 258 432	1 205 910 327	1 554 348 512	1 572 725 512	101,2
359	Ostatní činnost ve zdravotnictví	60 136 828 776	61 261 812 552	62 613 902 660	66 757 137 000	70 001 049 537	104,9
oddíl 35	Zdravotnictví	68 239 441 063	70 950 586 820	71 867 773 981	75 049 574 748	79 398 865 947	105,8
361	Rozvoj bydlení a bytové hospodářství	5 365 563 681	5 051 022 900	4 808 244 499	5 040 066 245	4 522 531 102	89,7
363	Komunální služby a územní rozvoj	59 109 766	54 945 361	112 790 381	218 727 191	2 090 506 886	955,8
366	Správa v oblasti bydlení, komunálních služeb a územního rozvoje	518 054 609	687 479 674	1 098 690 783	1 060 999 454	2 574 238 667	242,6
368	Výzkum a vývoj v oblasti bydlení, komunálních služeb a územního rozvoje	0	0		0	0	
369	Ostatní činnost v oblasti bydlení, komunálních služeb a územního rozvoje	18 578 886 671	26 892 499 488	14 396 560 135	13 507 752 652	68 798 422	0,5
oddíl 36	Bydlení, komunální služby a územní rozvoj	24 521 614 727	32 685 947 423	20 416 285 798	19 827 545 542	9 256 075 077	46,7
371	Ochrana ovzduší a klimatu	6 699 123 209	5 631 376 209	2 378 144 077	117 500	57 166 906	48 652,7
372	Nakládání s odpady	3 207 499 210	4 240 980 715	656 588 894	58 902 297	59 892 485	101,7
373	Ochrana a sanace půdy a podzemní vody	1 214 862 854	1 293 254 134	49 885 028	33 099 000	20 419 631	61,7
374	Ochrana přírody a krajiny	4 477 408 582	4 999 888 855	1 682 337 139	1 062 528 862	1 677 777 680	157,9
375	Omezování hluku a vibrací	0	0		0	0	
376	Správa v ochraně životního prostředí	1 202 723 981	1 322 864 615	1 381 029 455	1 049 182 880	1 026 221 685	97,8
377	Ochrana proti záření	6 235 740	6 695 741	10 088 793	559 800 000	848 852 036	151,6
378	Výzkum životního prostředí	0	0		153 231 534	248 379 554	162,1
379	Ostatní činnosti v životním prostředí	2 911 696 733	2 621 035 607	805 176 679	14 256 007 324	9 885 453 805	69,3
oddíl 37	Ochrana životního prostředí	19 719 550 309	20 116 095 876	6 963 250 064	17 172 869 397	13 824 163 782	80,5
380	Ostatní výzkum a vývoj	21 880 491 775	23 553 594 416	17 598 618 308	24 645 146 873	23 664 651 920	96,0
oddíl 38	Ostatní výzkum a vývoj	21 880 491 775	23 553 594 416	17 598 618 308	24 645 146 873	23 664 651 920	96,0
390	Ostatní činnosti související se službami pro obyvatelstvo	32 400 000	34 050 000	32 150 000	24 650 000	15 650 000	63,5
oddíl 39	Ostatní činnosti související se službami pro obyvatelstvo	32 400 000	34 050 000	32 150 000	24 650 000	15 650 000	63,5
skupina 3	SLUŽBY PRO OBYVATELSTVO	277 110 342 932	293 636 164 595	266 353 008 256	297 154 827 856	309 124 779 359	104,0
411	Dávky důchodového pojištění	386 149 634 885	395 507 168 030	399 264 754 867	416 453 208 000	434 398 016 000	104,3
412	Dávky nemocenského pojištění	22 283 373 771	24 324 879 881	26 505 788 594	27 539 743 000	32 711 399 000	118,8
413	Dávky státní sociální podpory a dávky péčovské péče	29 131 433 632	28 968 973 735	29 032 695 976	30 942 799 232	35 509 000 000	114,8
414	Dávky státní sociální podpory a dávky péčovské péče	8 938 427 964	9 283 693 324	9 394 252 180	9 857 200 768	9 241 000 000	93,7
415	Zvláštní sociální dávky příslušníků ozbrojených sil při skončení služebního poměru	7 442 956 739	7 322 678 347	7 288 382 269	7 539 320 360	7 700 271 000	102,1
417	Dávky pomoci v hmotné nouzi	11 352 019 487	10 592 490 761	9 346 780 902	9 657 544 259	8 601 660 207	89,1
418	Dávky osobám se zdravotním postižením	1 943 612 243	1 975 866 232	2 045 074 284	2 350 000 000	2 900 000 000	123,4
419	Ostatní dávky povahy sociálního zabezpečení	28 117 101 758	28 741 346 899	30 559 655 382	31 803 200 000	33 711 900 000	106,0
oddíl 41	Dávky a podpory v sociálním zabezpečení	495 358 560 479	506 717 097 209	513 437 384 452	536 143 015 619	564 773 246 207	105,3
421	Podpory v nezaměstnanosti	9 279 633 774	8 303 369 893	8 254 526 903	8 477 440 000	7 000 000 000	82,6
422	Aktivní politika zaměstnanosti	6 426 949 096	9 732 825 551	6 866 804 605	4 012 960 060	2 436 347 146	60,7
423	Ochrana zaměstnanců při platební neschopnosti zaměstnavatelů	391 856 289	229 499 564	250 338 702	400 000 000	400 000 000	100,0

v Kč

rozp.skladba (pododíl)	Ukazatel	Skutečnost 2014	Skutečnost 2015	Skutečnost 2016	Státní rozpočet 2017	Státní rozpočet 2018	Index 2018/ 2017
424	Zaměstnávání zdravotně postižených občanů	4 018 724 214	4 320 059 422	4 952 514 579	4 900 000 000	5 500 000 000	112,2
425	Příspěvky na sociální důsledky restrukturalizace	744 484 832	641 621 597	555 682 388	700 000 000	920 000 000	131,4
428	Výzkum a vývoj v politice zaměstnanosti	0	0		0	0	
oddíl 42	Politika zaměstnanosti	20 861 648 205	23 227 376 027	20 879 867 178	18 490 400 060	16 256 347 146	87,9
431	Sociální poradenství	244 435 370	35 242 000	49 527 047	150 000 000	150 000 000	100,0
432	Sociální péče a pomoc dětem a mládeži	1 094 975 653	1 097 271 643	1 202 689 517	1 300 000 000	1 082 000 000	83,2
433	Sociální péče a pomoc manželstvím a rodinám	552 905 443	589 063 854	627 101 378	662 500 000	402 500 000	60,8
434	Sociální rehabilitace a ostatní sociální péče a pomoc	210 689 106	27 427 771	39 158 860	20 700 000	36 700 000	177,3
435	Služby sociální péče	6 417 752 455	9 161 167 157	9 762 378 923	9 904 659 202	12 004 329 208	121,2
436	Správa v sociálním zabezpečení a politice zaměstnanosti	16 333 778 585	14 667 113 394	15 599 686 322	17 116 673 350	17 532 158 920	102,4
437	Služby sociální prevence	1 134 050 651	89 918 000	136 456 578	0	0	
438	Výzkum v sociálním zabezpečení a politice zaměstnanosti	0	0		8 025 331	60 000 000	747,6
439	Ostatní činnost a nespecifikované výdaje	1 664 817 400	1 826 645 660	1 451 518 523	1 448 940 306	1 533 785 406	105,9
oddíl 43	Sociální služby a společné činnosti v sociálním zabezpečení a politice zaměstnanosti	27 653 404 663	27 493 849 479	28 868 517 146	30 611 498 189	32 801 473 534	107,2
skupina 4	SOCIÁLNÍ VĚCI A POLITIKA ZAMĚSTNANOSTI	543 873 613 347	557 438 322 715	563 185 768 777	585 244 913 868	613 831 066 887	104,9
511	Vojenská obrana	26 402 441 601	32 278 256 469	30 532 967 258	36 782 550 134	42 301 505 185	115,0
516	Státní správa ve vojenské obraně	1 850 185 071	2 129 668 783	2 146 828 328	2 749 281 656	3 328 847 113	121,1
517	Zabezpečení potřeb ozbrojených sil	15 760 125	15 286 505	14 508 996	11 157 000	6 742 000	60,4
518	Výzkum a vývoj v oblasti obrany	291 231 333	300 934 838	267 370 432	346 174 000	338 089 000	97,7
519	Ostatní záležitosti obrany	3 261 467 543	2 907 715 738	3 207 336 073	3 499 651 566	3 388 904 094	96,8
oddíl 51	Obrana	31 821 085 673	37 631 862 333	36 169 011 088	43 388 814 356	49 364 087 392	113,8
521	Ochrana obyvatelstva	52 812 892	55 004 836	54 475 261	54 795 000	60 590 500	110,6
522	Hospodářská opatření pro krizové stavy	1 815 132 479	1 808 643 529	1 972 821 967	2 399 577 883	2 280 752 980	95,0
526	Státní správa v oblasti hospodářských opatření	248 684 784	289 561 070	249 089 981	301 414 557	374 628 796	124,3
527	Krizové řízení	32 306 038	35 535 046	48 108 703	45 835 000	18 404 200	40,2
528	Výzkum a vývoj v oblasti civilní připravenosti na krizové stavy	31 654 544	32 568 935	30 676 894	16 434 000	16 164 000	98,4
529	Ostatní záležitosti civilní připravenosti pro krizové stavy	666 905	741 381	592 138	1 694 000	1 375 280	81,2
oddíl 52	Civilní připravenost na krizové stavy	2 181 257 642	2 222 054 797	2 355 764 944	2 819 750 440	2 751 915 756	97,6
531	Bezpečnost a veřejný pořádek	36 870 150 222	41 410 653 321	39 730 445 106	43 090 582 726	50 007 714 859	116,1
538	Výzkum týkající se bezpečnosti a veřejného pořádku	15 807 143	19 557 979	59 131 502	12 625 000	16 878 000	133,7
539	Ostatní záležitosti bezpečnosti a veřejného pořádku	351 287 181	341 741 586	349 137 289	377 484 491	461 061 650	122,1
oddíl 53	Bezpečnost a veřejný pořádek	37 237 244 546	41 771 952 886	40 138 713 898	43 480 692 217	50 485 654 509	116,1
541	Ústavní soudnictví	155 074 670	178 511 691	172 050 756	242 565 156	250 011 570	103,1
542	Soudnictví	10 114 628 309	11 696 914 693	11 628 468 801	12 022 009 443	12 486 116 913	103,9
543	Státní zastupitelství	2 363 531 362	2 895 668 280	2 722 837 707	2 824 228 392	2 972 028 396	105,2
544	Vězeňství	6 701 883 928	7 280 214 651	7 589 254 501	8 293 198 121	9 641 661 990	116,3
545	Probační a mediační služba	265 000 426	287 753 416	278 629 320	338 440 339	302 319 199	89,3
546	Správa v oblasti právní ochrany	749 287 095	791 936 494	761 600 815	1 236 748 145	1 251 648 136	101,2
547	Veřejná ochrana	127 587 876	147 337 072	153 624 332	167 585 439	191 494 334	114,3
548	Výzkum v oblasti právní ochrany	8 630 760	7 735 828	7 890 470	0	0	
549	Ostatní záležitosti právní ochrany	103 351 638	106 423 025	94 705 714	95 955 689	105 424 061	109,9

v Kč

rozp.skladba (pododdíl)	Ukazatel	Skutečnost 2014	Skutečnost 2015	Skutečnost 2016	Státní rozpočet 2017	Státní rozpočet 2018	Index 2018/ 2017
oddíl 54	Právní ochrana	20 588 976 064	23 392 495 150	23 409 062 415	25 220 730 724	27 200 704 599	107,9
551	Požární ochrana	7 214 891 353	7 972 438 546	8 428 171 532	7 846 350 024	9 039 319 645	115,2
552	Ostatní složky a činnosti integrovaného záchranného systému	700 000	6 465 450	5 397 645	60 000 000	60 000 000	100,0
556	Státní správa v požární ochraně a integrovaném záchranném systému	405 278 727	2 095 104 181	387 051 937	786 782 407	903 907 551	114,9
558	Výzkum a vývoj v požární ochraně a integrovaném záchranném systému	8 681 982	3 689 694	6 637 503	634 000	2 223 000	350,6
559	Ostatní záležitosti požární ochrany a integrovaného záchranného systému	1 068 878	2 915 910	9 913 391	28 000 000	33 000 000	117,9
oddíl 55	Požární ochrana a integrovaný záchranný systém	7 630 620 940	10 080 613 781	8 837 172 008	8 721 766 431	10 038 450 196	115,1
skupina 5	BEZPEČNOST STÁTU A PRÁVNÍ OCHRANA	99 459 184 865	115 098 978 947	110 909 724 353	123 631 754 168	139 840 812 452	113,1
611	Zastupitelské orgány a volby	2 609 256 457	1 675 492 837	2 205 901 951	2 494 044 325	2 959 164 973	118,6
612	Kancelář prezidenta republiky	101 469 669	105 057 465	109 618 180	116 971 933	117 352 333	100,3
613	Nejvyšší kontrolní úřad	435 440 953	472 924 502	496 107 042	518 777 692	646 040 186	124,5
614	Všeobecná vnitřní státní správa (nezařazená v jiných funkcích)	56 795 494 608	54 989 222 207	57 732 129 784	60 304 570 338	65 080 227 055	107,9
615	Zahraniční služba a záležitosti (nezařazené v jiných funkcích)	4 000 346 709	4 154 891 113	4 474 461 678	4 733 326 558	4 896 792 185	103,5
617	Regionální a místní správa	2 564 168	16 020 000	14 305 000	465 980 000	290 000 000	62,2
618	Výzkum ve státní správě a samosprávě	561 291 593	387 475 795	325 198 199	769 871 700	962 254 981	125,0
619	Politické strany a hnutí	530 618 847	483 238 125	507 113 543	1 220 200 000	569 300 000	46,7
oddíl 61	Státní moc, státní správa, územní samospráva a politické strany	65 036 483 004	62 284 322 044	65 864 835 377	70 623 742 546	75 521 131 713	106,9
621	Ostatní veřejné služby	880 157 439	898 429 735	961 911 112	1 212 406 159	1 088 643 684	89,8
622	Zahraniční pomoc a mezinárodní spolupráce (jinde nezařazená)	2 452 823 363	3 067 604 092	4 221 393 992	4 454 969 515	4 757 937 904	106,8
oddíl 62	Jiné veřejné služby a činnosti	3 332 980 802	3 966 033 827	5 183 305 104	5 667 375 674	5 846 581 588	103,2
631	Obecné příjmy a výdaje z finančních operací	56 086 975 903	53 389 455 657	40 857 179 745	46 606 700 000	46 307 100 000	99,4
632	Pojištění funkčně nespecifikované	32 509 697	41 148 953	42 978 261	75 000 000	75 000 000	100,0
633	Převody vlastním fondům v rozpočtech územní úrovně	0	0		0	0	
639	Ostatní finanční operace	236 908 237	181 970 298	202 131 997	150 630 500	150 130 500	99,7
oddíl 63	Finanční operace	56 356 393 837	53 612 574 908	41 102 290 003	46 832 330 500	46 532 230 500	99,4
640	Ostatní činnosti	9 641 416 614	9 607 543 375	9 720 434 524	16 459 257 861	17 742 094 238	107,8
oddíl 64	Ostatní činnosti	9 641 416 614	9 607 543 375	9 720 434 524	16 459 257 861	17 742 094 238	107,8
skupina 6	VŠEOBECNÁ VEŘEJNÁ SPRÁVA A SLUŽBY	134 367 274 257	129 470 474 154	121 870 865 008	139 582 706 581	145 642 038 039	104,3
	VÝDAJE STÁTNÍHO ROZPOČTU CELKEM	1 211 608 153 165	1 297 321 588 345	1 219 843 518 372	1 309 272 037 180	1 364 497 641 409	104,2

CELKOVÉ PŘÍJMY STÁTNÍHO ROZPOČTU PODLE KAPITOL

v Kč

číslo kapitoly	KAPITOLA	Skutečnost 2014	Skutečnost 2015	Skutečnost 2016	Státní rozpočet 2017	Státní rozpočet 2018	INDEX 2018/2017
301	Kancelář prezidenta republiky	774 979	261 394	153 110	60 000	1 279 470	2132,5
302	Poslanecká sněmovna Parlamentu	16 804 792	17 957 836	17 447 724	16 000 000	16 000 000	100,0
303	Senát Parlamentu	4 779 643	4 663 317	4 747 152	2 500 000	2 700 000	108,0
304	Úřad vlády České republiky	41 222 422	40 527 618	20 310 176	107 183 399	88 673 836	82,7
305	Bezpečnostní informační služba	148 123 484	156 658 769	162 196 625	146 700 000	150 000 000	102,2
306	Ministerstvo zahraničních věcí	747 768 965	733 560 216	676 277 158	726 000 000	591 452 151	81,5
307	Ministerstvo obrany	4 041 373 266	4 132 297 686	5 365 284 806	4 853 112 780	4 817 603 502	99,3
308	Národní bezpečnostní úřad	7 585 774	30 544 184	1 304 455	73 165 018	800 000	1,1
309	Kancelář veřejného ochránce práv	1 482 460	6 722 876	4 680 870	989 647	1 564 997	158,1
312	Ministerstvo financí	6 442 711 439	7 938 644 331	7 510 913 967	4 928 731 646	5 219 222 365	105,9
313	Ministerstvo práce a sociálních věcí	383 099 091 870	404 962 391 688	430 105 948 529	442 710 835 482	489 127 979 790	110,5
314	Ministerstvo vnitra	9 276 232 547	8 796 786 892	13 170 303 217	8 119 944 466	9 553 497 037	117,7
315	Ministerstvo životního prostředí	20 173 461 618	43 225 046 475	16 767 189 270	16 304 030 575	12 778 010 000	78,4
317	Ministerstvo pro místní rozvoj	25 602 628 966	23 397 984 624	14 682 794 326	11 287 037 819	2 115 486 308	18,7
321	Grantová agentura České republiky	805 564	667 956	1 008 131	0	0	
322	Ministerstvo průmyslu a obchodu	759 869 955	37 177 180 846	11 220 720 401	5 637 529 192	3 327 246 900	59,0
327	Ministerstvo dopravy	8 007 250 109	11 847 852 567	51 159 149 481	22 131 383 702	16 676 665 419	75,4
328	Český telekomunikační úřad	9 678 453 925	1 222 642 878	4 372 300 256	1 220 729 000	862 490 000	70,7
329	Ministerstvo zemědělství	42 414 115 795	44 356 766 761	40 095 721 750	36 645 523 326	32 822 401 851	89,6
333	Ministerstvo školství, mládeže a tělovýchovy	23 457 644 163	16 390 063 388	18 163 412 760	8 645 045 514	7 192 982 158	83,2
334	Ministerstvo kultury	1 657 046 991	705 700 882	434 737 745	527 217 024	481 319 803	91,3
335	Ministerstvo zdravotnictví	2 183 352 638	4 614 426 437	3 716 662 002	1 092 520 000	1 322 000 000	121,0
336	Ministerstvo spravedlnosti	2 994 361 203	3 094 472 410	3 041 305 564	2 717 540 035	3 029 833 755	111,5
343	Úřad pro ochranu osobních údajů	2 677 796	4 277 637	6 475 908	0	0	
344	Úřad průmyslového vlastnictví	268 347 643	273 888 310	284 199 300	227 396 800	232 927 520	102,4
345	Český statistický úřad	146 068 239	137 418 692	20 226 531	14 867 800	9 949 800	66,9
346	Český úřad zeměměřičký a katastrální	1 160 637 146	950 029 262	929 129 744	700 000 000	700 000 000	100,0
348	Český báňský úřad	7 450 634	2 682 996	2 583 837	55 092 797	442 553 602	803,3
349	Energetický regulační úřad	210 284 976	230 691 471	293 471 609	294 109 000	426 797 000	145,1
353	Úřad pro ochranu hospodářské soutěže	26 235 756	23 423 909	20 017 295	5 500 000	5 500 000	100,0
355	Ústav pro studium totalitních režimů	7 723 574	2 783 941	4 349 895	8 858 000	0	0,0
358	Ústavní soud	479 830	250 616	497 831	0	0	
359	Úřad Národní rozpočtové rady					0	
361	Akademie věd České republiky	5 538 975	1 731 133	6 053 552	0	0	
371	Úřad pro dohled nad hospodařením politických stran a politických hnutí				0	0	
372	Rada pro rozhlasové a televizní vysílání	8 353 485	11 857 932	7 003 186	6 550 000	6 550 000	100,0
373	Úřad pro přístup k dopravní infrastruktuře				0	0	
374	Správa státních hmotných rezerv	91 718 350	86 702 299	106 463 898	45 000 000	48 850 000	108,6
375	Státní úřad pro jadernou bezpečnost	184 960 613	176 717 791	180 244 030	170 400 000	170 400 000	100,0
376	Generální inspekce bezpečnostních sborů	43 804 334	43 486 874	44 834 477	47 310 525	65 519 242	138,5
377	Technologická agentura České republiky	2 226 517	15 453 512	6 338 779	12 974 833	56 592 383	436,2
378	Národní úřad pro kybernetickou a informační bezpečnost					25 368 120	
381	Nejvyšší kontrolní úřad	1 247 677	1 067 615	1 230 773	397 000	1 012 600	255,1
396	Státní dluh	7 402 168 563	7 913 735 160	210 714	0	0	
397	Operace státních finančních aktiv	3 339 658 563	3 240 634 149	1 727 016 746	2 171 500 000	1 896 500 000	87,3
398	Všeobecná pokladní správa	580 159 382 671	608 546 689 727	657 282 642 146	677 618 301 800	720 229 911 800	106,3
	CELKEM	1 133 825 907 910	1 234 517 345 057	1 281 617 559 726	1 249 272 037 180	1 314 497 641 409	105,2

CELKOVÉ VÝDAJE STÁTNÍHO ROZPOČTU PODLE KAPITOL

v Kč

číslo kapitoly	K A P I T O L A	Skutečnost 2014	Skutečnost 2015	Skutečnost 2016	Státní rozpočet 2017	Státní rozpočet 2018	INDEX 2018/2017
301	Kancelář prezidenta republiky	350 998 207	371 062 516	388 769 709	437 782 562	475 382 432	108,6
302	Poslanecká sněmovna Parlamentu	1 122 215 933	1 135 522 581	1 165 430 304	1 238 934 864	1 328 088 768	107,2
303	Senát Parlamentu	470 786 398	490 468 571	522 198 946	556 147 461	588 562 865	105,8
304	Úřad vlády České republiky	710 765 757	1 622 035 349	873 382 820	1 241 661 151	1 171 569 530	94,4
305	Bezpečnostní informační služba	1 174 065 657	1 207 680 790	1 426 427 407	1 652 946 000	2 007 591 597	121,5
306	Ministerstvo zahraničních věcí	6 030 230 726	6 510 421 100	7 074 046 144	7 645 216 705	7 971 274 566	104,3
307	Ministerstvo obrany	41 069 410 236	47 342 010 527	45 670 816 695	52 535 043 598	58 893 351 184	112,1
308	Národní bezpečnostní úřad	336 908 627	310 410 618	371 137 401	490 134 115	264 883 008	54,0
309	Kancelář veřejného ochránce práv	101 543 822	111 559 090	112 016 881	110 894 979	130 204 357	117,4
312	Ministerstvo financí	16 543 714 546	17 265 659 813	20 045 072 251	21 168 126 849	21 815 918 426	103,1
313	Ministerstvo práce a sociálních věcí	519 682 710 666	533 422 050 437	539 165 150 368	560 466 378 756	588 431 342 994	105,0
314	Ministerstvo vnitra	55 793 233 274	62 887 497 165	60 624 634 857	63 347 441 625	72 087 370 020	113,8
315	Ministerstvo životního prostředí	34 830 085 654	39 038 701 120	8 974 269 122	16 902 085 298	12 592 669 671	74,5
317	Ministerstvo pro místní rozvoj	20 216 267 627	28 615 288 911	16 782 229 299	15 984 813 699	5 645 941 186	35,3
321	Grantová agentura České republiky	3 425 016 820	3 642 304 285	3 927 443 928	4 257 427 000	4 333 066 000	101,8
322	Ministerstvo průmyslu a obchodu	37 352 427 450	47 103 897 859	27 735 040 663	38 348 684 259	38 131 728 636	99,4
327	Ministerstvo dopravy	41 506 848 828	73 683 361 806	54 408 771 424	55 090 121 517	53 998 011 553	98,0
328	Český telekomunikační úřad	622 939 475	685 717 268	709 322 004	1 406 383 380	1 251 680 359	89,0
329	Ministerstvo zemědělství	48 611 539 412	48 286 414 815	54 989 362 118	51 964 634 569	50 266 759 769	96,7
333	Ministerstvo školství, mládeže a tělovýchovy	140 046 248 034	143 662 574 715	140 564 292 882	156 525 862 168	175 741 709 908	112,3
334	Ministerstvo kultury	10 930 248 511	11 522 492 561	11 770 619 522	12 725 868 455	13 034 299 207	102,4
335	Ministerstvo zdravotnictví	7 185 329 248	8 528 918 468	8 162 261 358	7 286 341 404	8 084 018 059	110,9
336	Ministerstvo spravedlnosti	21 707 445 564	24 434 802 976	24 492 447 953	26 103 509 039	28 085 474 341	107,6
343	Úřad pro ochranu osobních údajů	124 767 143	143 799 405	144 376 480	159 684 951	165 469 862	103,6
344	Úřad průmyslového vlastnictví	164 328 233	167 002 505	168 944 709	184 509 979	194 153 657	105,2
345	Český statistický úřad	1 156 710 297	914 308 862	947 924 300	971 816 504	1 005 603 493	103,5
346	Český úřad zeměměřický a katastrální	2 826 372 821	2 882 335 587	2 981 920 412	3 048 778 094	3 283 644 468	107,7
348	Český báňský úřad	125 645 550	130 768 903	154 347 121	155 208 058	170 730 022	110,0
349	Energetický regulační úřad	194 074 123	217 981 962	226 432 619	285 558 570	288 190 079	100,9
353	Úřad pro ochranu hospodářské soutěže	202 267 780	197 158 597	203 474 896	253 766 753	237 411 071	93,6
355	Ústav pro studium totalitních režimů	151 474 002	159 492 769	174 067 097	290 063 636	212 913 353	73,4
358	Ústavní soud	155 074 670	178 511 691	172 050 756	242 565 156	250 011 570	103,1
359	Úřad Národní rozpočtové rady					0	
361	Akademie věd České republiky	4 452 573 267	4 693 749 106	4 777 930 160	5 133 171 000	5 684 692 000	110,7
371	Úřad pro dohled nad hospodařením politických stran a politických hnutí				0	34 780 127	
372	Rada pro rozhlasové a televizní vysílání	53 530 107	55 788 451	57 544 526	62 250 749	64 916 229	104,3
373	Úřad pro přístup k dopravní infrastruktuře				0	23 692 075	
374	Správa státních hmotných rezerv	2 067 418 818	2 105 215 687	2 208 089 471	2 559 094 440	2 509 795 776	98,1
375	Státní úřad pro jadernou bezpečnost	324 447 120	342 772 988	351 653 937	351 236 161	399 514 150	113,7
376	Generální inspekce bezpečnostních sborů	282 333 266	270 490 913	282 522 694	307 586 476	397 380 643	129,2
377	Technologická agentura České republiky	2 918 786 507	3 169 883 044	2 823 387 117	3 526 930 833	4 335 548 383	122,9
378	Národní úřad pro kybernetickou a informační bezpečnost					363 026 559	
381	Nejvyšší kontrolní úřad	435 440 953	472 924 502	496 107 042	518 777 692	646 040 186	124,5
396	Státní dluh	55 894 684 709	53 193 699 830	40 653 886 070	46 342 500 000	45 892 500 000	99,0
397	Operace státních finančních aktiv	205 233 301	262 807 548	336 496 800	1 245 000 000	605 000 000	48,6
398	Všeobecná pokladní správa	130 052 010 022	125 877 042 644	132 727 218 109	146 147 098 675	151 401 729 270	103,6
	C E L K E M	1 211 608 153 161	1 297 321 588 335	1 219 843 518 372	1 309 272 037 180	1 364 497 641 409	104,2

BĚŽNÉ VÝDAJE PODLE KAPITOL

číslo kapitoly	K A P I T O L A	v Kč					
		Skutečnost 2014	Skutečnost 2015	Skutečnost 2016	Státní rozpočet 2017	Státní rozpočet 2018	INDEX 2018/2017
301	Kancelář prezidenta republiky	290 908 477	301 651 251	303 338 607	311 942 562	313 542 432	100,5
302	Poslanecká sněmovna Parlamentu	1 102 220 184	1 115 528 326	1 141 451 995	1 206 534 864	1 288 088 768	106,8
303	Senát Parlamentu	449 423 814	472 772 053	512 006 760	530 287 461	564 622 865	106,5
304	Úřad vlády České republiky	694 704 398	1 601 817 860	845 421 848	1 204 298 151	1 133 909 530	94,2
305	Bezpečnostní informační služba	1 052 595 926	1 097 966 257	1 212 902 755	1 354 946 000	1 581 591 597	116,7
306	Ministerstvo zahraničních věcí	5 841 599 220	6 371 635 622	6 803 488 829	7 320 619 345	7 640 844 566	104,4
307	Ministerstvo obrany	37 893 490 578	43 002 869 892	41 286 393 762	45 838 141 044	50 907 409 626	111,1
308	Národní bezpečnostní úřad	274 363 105	279 399 658	312 147 999	367 251 756	262 468 804	71,5
309	Kancelář veřejného ochránce práv	96 104 324	106 399 735	106 349 045	105 423 602	124 732 980	118,3
312	Ministerstvo financí	15 394 122 420	16 202 911 456	18 298 027 070	19 593 342 195	20 460 213 292	104,4
313	Ministerstvo práce a sociálních věcí	518 428 475 262	531 759 040 552	537 864 656 847	558 830 451 684	587 326 540 845	105,1
314	Ministerstvo vnitra	53 197 442 290	55 608 988 021	57 849 851 851	59 946 735 820	68 411 640 424	114,1
315	Ministerstvo životního prostředí	6 181 079 422	6 689 302 199	3 637 693 958	3 468 930 690	3 635 448 508	104,8
317	Ministerstvo pro místní rozvoj	4 078 978 488	3 718 515 870	3 585 911 285	3 267 569 202	3 365 996 434	103,0
321	Grantová agentura České republiky	3 393 568 568	3 629 892 921	3 920 846 953	4 146 758 000	4 320 566 000	104,2
322	Ministerstvo průmyslu a obchodu	21 909 937 359	22 587 628 048	25 776 633 663	36 059 432 259	34 908 073 236	96,8
327	Ministerstvo dopravy	23 728 301 731	27 984 760 192	20 633 479 026	18 853 344 502	17 224 303 395	91,4
328	Český telekomunikační úřad	616 817 764	639 419 691	597 043 722	1 359 606 976	1 221 680 359	89,9
329	Ministerstvo zemědělství	39 805 376 747	37 746 239 597	50 411 286 518	44 002 783 569	41 877 537 645	95,2
333	Ministerstvo školství, mládeže a tělovýchovy	129 560 515 596	131 192 344 010	134 413 411 277	148 332 711 702	168 538 031 982	113,6
334	Ministerstvo kultury	9 637 117 940	10 032 937 703	10 299 788 150	11 324 311 695	11 805 992 199	104,3
335	Ministerstvo zdravotnictví	5 678 835 818	5 354 666 023	5 240 979 321	5 426 538 918	5 981 465 497	110,2
336	Ministerstvo spravedlnosti	21 312 288 200	23 967 943 571	23 854 629 152	25 197 860 875	27 072 533 006	107,4
343	Úřad pro ochranu osobních údajů	117 557 091	128 267 394	127 860 839	142 284 951	146 569 862	103,0
344	Úřad průmyslového vlastnictví	155 436 062	159 444 887	159 525 349	173 849 979	182 563 657	105,0
345	Český statistický úřad	971 380 966	896 244 271	932 035 920	943 870 504	940 831 368	99,7
346	Český úřad zeměměřičký a katastrální	2 607 697 909	2 681 268 804	2 810 206 502	2 903 457 094	3 094 019 468	106,6
348	Český báňský úřad	123 322 480	127 239 723	133 406 801	141 210 834	152 549 677	108,0
349	Energetický regulační úřad	186 284 805	210 066 868	221 359 676	267 563 570	269 625 079	100,8
353	Úřad pro ochranu hospodářské soutěže	184 619 083	189 848 427	187 200 885	241 366 753	224 811 071	93,1
355	Ústav pro studium totalitních režimů	144 536 378	156 029 108	161 825 085	173 105 636	175 179 145	101,2
358	Ústavní soud	138 459 912	158 983 668	158 675 699	215 700 156	216 240 870	100,3
359	Úřad Národní rozpočtové rady					0	
361	Akademie věd České republiky	3 618 782 770	3 774 694 903	3 945 122 145	4 394 543 000	4 772 696 000	108,6
371	Úřad pro dohled nad hospodařením politických stran a politických hnutí				0	30 820 127	
372	Rada pro rozhlasové a televizní vysílání	52 524 189	55 130 102	55 956 666	61 550 749	63 916 229	103,8
373	Úřad pro přístup k dopravní infrastruktuře				0	23 692 075	
374	Správa státních hmotných rezerv	2 048 137 107	2 069 309 640	2 156 525 448	2 368 076 440	2 299 051 776	97,1
375	Státní úřad pro jadernou bezpečnost	305 442 466	310 689 763	326 587 208	346 172 161	376 672 150	108,8
376	Generální inspekce bezpečnostních sborů	274 667 805	264 540 554	276 943 195	296 636 476	391 430 643	132,0
377	Technologická agentura České republiky	2 903 365 544	3 158 582 719	2 821 986 035	3 514 230 833	4 322 848 383	123,0
378	Národní úřad pro kybernetickou a informační bezpečnost					238 868 454	
381	Nejvyšší kontrolní úřad	430 637 602	454 651 975	468 585 843	504 727 692	511 860 186	101,4
396	Státní dluh	55 894 684 709	53 193 699 830	40 653 886 070	46 342 500 000	45 892 500 000	99,0
397	Operace státních finančních aktiv	92 233 301	170 807 548	188 230 993	415 000 000	415 000 000	100,0
398	Všeobecná pokladní správa	129 233 511 863	122 038 230 639	130 876 148 252	143 902 098 675	149 985 620 270	104,2
	C E L K E M	1 100 101 549 673	1 121 662 361 331	1 135 569 809 004	1 205 397 768 375	1 274 694 600 480	105,7

KAPITÁLOVÉ VÝDAJE PODLE KAPITOL

v Kč

číslo kapitoly	KAPITOLA	Skutečnost 2014	Skutečnost 2015	Skutečnost 2016	Státní rozpočet 2017	Státní rozpočet 2018	INDEX 2018/2017
301	Kancelář prezidenta republiky	60 089 730	69 411 265	85 431 103	125 840 000	161 840 000	128,6
302	Poslanecká sněmovna Parlamentu	19 995 749	19 994 255	23 978 309	32 400 000	40 000 000	123,5
303	Senát Parlamentu	21 362 584	17 696 518	10 192 187	25 860 000	23 940 000	92,6
304	Úřad vlády České republiky	16 061 359	20 217 489	27 960 972	37 363 000	37 660 000	100,8
305	Bezpečnostní informační služba	121 469 731	109 714 533	213 524 652	298 000 000	426 000 000	143,0
306	Ministerstvo zahraničních věcí	188 631 506	138 785 478	270 557 315	324 597 360	330 430 000	101,8
307	Ministerstvo obrany	3 175 919 658	4 339 140 635	4 384 422 933	6 696 902 554	7 985 941 558	119,2
308	Národní bezpečnostní úřad	62 545 522	31 010 960	58 989 402	122 882 359	2 414 204	2,0
309	Kancelář veřejného ochránce práv	5 439 498	5 159 355	5 667 836	5 471 377	5 471 377	100,0
312	Ministerstvo financí	1 149 592 126	1 062 748 357	1 747 045 181	1 574 784 654	1 355 705 134	86,1
313	Ministerstvo práce a sociálních věcí	1 254 235 404	1 663 009 885	1 300 493 521	1 635 927 072	1 104 802 149	67,5
314	Ministerstvo vnitra	2 595 790 984	7 278 509 144	2 774 783 005	3 400 705 805	3 675 729 596	108,1
315	Ministerstvo životního prostředí	28 649 006 232	32 349 398 921	5 336 575 163	13 433 154 608	8 957 221 163	66,7
317	Ministerstvo pro místní rozvoj	16 137 289 139	24 896 773 041	13 196 318 014	12 717 244 497	2 279 944 752	17,9
321	Grantová agentura České republiky	31 448 252	12 411 364	6 596 975	110 669 000	12 500 000	11,3
322	Ministerstvo průmyslu a obchodu	15 442 490 091	24 516 269 811	1 958 407 000	2 289 252 000	3 223 655 400	140,8
327	Ministerstvo dopravy	17 778 547 097	45 698 601 614	33 775 292 398	36 236 777 015	36 773 708 158	101,5
328	Český telekomunikační úřad	6 121 711	46 297 577	112 278 281	46 776 404	30 000 000	64,1
329	Ministerstvo zemědělství	8 806 162 665	10 540 175 218	4 578 075 601	7 961 851 000	8 389 222 124	105,4
333	Ministerstvo školství, mládeže a tělovýchovy	10 485 732 438	12 475 230 705	6 150 881 605	8 193 150 466	7 203 677 926	87,9
334	Ministerstvo kultury	1 293 130 571	1 489 554 858	1 470 831 372	1 401 556 760	1 228 307 008	87,6
335	Ministerstvo zdravotnictví	1 506 493 430	3 174 252 445	2 921 282 037	1 859 802 486	2 102 552 562	113,1
336	Ministerstvo spravedlnosti	395 157 364	466 859 405	637 818 801	905 648 164	1 012 941 335	111,8
343	Úřad pro ochranu osobních údajů	7 210 052	15 532 011	16 515 641	17 400 000	18 900 000	108,6
344	Úřad průmyslového vlastnictví	8 892 171	7 557 618	9 419 360	10 660 000	11 590 000	108,7
345	Český statistický úřad	185 329 331	18 064 591	15 888 380	27 946 000	64 772 125	231,8
346	Český úřad zeměměřičký a katastrální	218 674 912	201 066 783	171 713 910	145 321 000	189 625 000	130,5
348	Český báňský úřad	2 323 070	3 529 180	20 940 320	13 997 224	18 180 345	129,9
349	Energetický regulační úřad	7 789 318	7 915 094	5 072 943	17 995 000	18 565 000	103,2
353	Úřad pro ochranu hospodářské soutěže	17 648 697	7 310 170	16 274 011	12 400 000	12 600 000	101,6
355	Ústav pro studium totalitních režimů	6 937 624	3 463 661	12 242 012	116 958 000	37 734 208	32,3
358	Ústavní soud	16 614 758	19 528 023	13 375 056	26 865 000	33 770 700	125,7
359	Úřad Národní rozpočtové rady					0	
361	Akademie věd České republiky	833 790 497	919 054 203	832 808 015	738 628 000	911 996 000	123,5
371	Úřad pro dohled nad hospodařením politických stran a politických hnutí				0	3 960 000	
372	Rada pro rozhlasové a televizní vysílání	1 005 918	658 349	1 587 861	700 000	1 000 000	142,9
373	Úřad pro přístup k dopravní infrastruktuře				0	0	
374	Správa státních hmotných rezerv	19 281 711	35 906 047	51 564 023	191 018 000	210 744 000	110,3
375	Státní úřad pro jadernou bezpečnost	19 004 654	32 083 225	25 066 729	5 064 000	22 842 000	451,1
376	Generální inspekce bezpečnostních sborů	7 665 461	5 950 359	5 579 499	10 950 000	5 950 000	54,3
377	Technologická agentura České republiky	15 420 963	11 300 325	1 401 082	12 700 000	12 700 000	100,0
378	Národní úřad pro kybernetickou a informační bezpečnost					124 158 105	
381	Nejvyšší kontrolní úřad	4 803 351	18 272 527	27 521 198	14 050 000	134 180 000	955,0
396	Státní dluh	0	0	0	0	0	
397	Operace státních finančních aktiv	113 000 000	92 000 000	148 265 806	830 000 000	190 000 000	22,9
398	Všeobecná pokladní správa	818 498 159	3 838 812 005	1 851 069 856	2 245 000 000	1 416 109 000	63,1
	C E L K E M	111 506 603 488	175 659 227 004	84 273 709 365	103 874 268 805	89 803 040 929	86,5

STÁTNÍ ROZPOČET 2018

VÝDAJE, KTERÉ JSOU NEBO MAJÍ BÝT KRYTY Z ROZPOČTU EVROPSKÉ UNIE VČETNĚ STANOVENÉHO PODÍLU STÁTNÍHO ROZPOČTU NA FINANCOVÁNÍ TĚCHTO VÝDAJŮ VČETNĚ SPOLEČNÉ ZEMĚDĚLSKÉ POLITIKY

v Kč

Kapitola	Název nástroje včetně analytiky	Podíl státního rozpočtu	Kryto příjem z rozpočtu EU	Výdaje celkem
301 - Kancelář prezidenta republiky	10601 - OP Životní prostředí - ERDF2014+	0	1 219 470	1 219 470
304 - Úřad vlády České republiky	10300 - OP Výzkum, vývoj a vzdělávání 2014+	5 093 241	30 248 537	35 341 778
	10400 - OP Zaměstnanost 2014+	14 203 821	50 659 592	64 863 413
	10905 - OP Technická pomoc - Ostatní 2014+	893 120	5 061 015	5 954 135
	11102 - OP nadnárodní spolupráce Danube 2014+	265 534	1 504 692	1 770 226
	12109 - KP 3. Akční program v oblasti zdraví	520 200	0	520 200
CELKEM za kapitolu		20 975 916	87 473 836	108 449 752
306 - Ministerstvo zahraničních věcí	12001 - Jiné EU - Fond pro vnitřní bezpečnost 2014+	484 050	1 452 151	1 936 201
307 - Ministerstvo obrany	10400 - OP Zaměstnanost 2014+	1 873 181	9 948 035	11 821 216
	10700 - Integrovaný regionální operační program 2014+	1 500 000	3 500 000	5 000 000
CELKEM za kapitolu		3 373 181	13 448 035	16 821 216
309 - Kancelář veřejného ochránce práv	10400 - OP Zaměstnanost 2014+	80 443	455 837	536 280
	12002 - Jiné EU - Azylový a migrační fond 2014+	319 720	959 160	1 278 880
CELKEM za kapitolu		400 163	1 414 997	1 815 160
312 - Ministerstvo financí	10400 - OP Zaměstnanost 2014+	2 719 362	12 427 823	15 147 185
	10700 - Integrovaný regionální operační program 2014+	10 518 270	44 031 730	54 550 000
	10902 - OP Technická pomoc Auditní orgán 2014+	38 012 276	215 402 912	253 415 188
	10903 - OP Technická pomoc Platební a certifikační orgán 2014+	7 417 309	42 031 416	49 448 725
	10904 - OP Technická pomoc CKB AFCOS 2014+	1 224 177	6 936 997	8 161 174
	12001 - Jiné EU - Fond pro vnitřní bezpečnost 2014+	2 525 666	9 373 654	11 899 320
	12002 - Jiné EU - Azylový a migrační fond 2014+	0	1 946 384	1 946 384
CELKEM za kapitolu		62 417 060	332 150 916	394 567 976
313 - Ministerstvo práce a sociálních věcí	10400 - OP Zaměstnanost 2014+	999 846 725	5 264 663 000	6 264 509 725
	10602 - OP Životní prostředí - CF 2014+	4 957 422	1 356 000	6 313 422
	10700 - Integrovaný regionální operační program 2014+	2 598 876	0	2 598 876
	10905 - OP Technická pomoc - Ostatní 2014+	2 130 000	5 306 031	7 436 031
	12003 - Jiné EU - Operační program Potravinové a materiální pomoci 2014+	29 450 745	166 896 000	196 346 745
	12105 - KP Program pro zaměstnanost a sociální inovace (EASI)	2 180 599	1 857 600	4 038 199
CELKEM za kapitolu		1 041 164 367	5 440 078 631	6 481 242 998

Kapitola	Název nástroje včetně analytiky	Podíl státního rozpočtu	Kryto příjem z rozpočtu EU	Výdaje celkem
314 - Ministerstvo vnitra	04604 - Jiné programy/projekty EU - Evropská migrační síť	500 000	400 000	900 000
	10400 - OP Zaměstnanost 2014+	10 886 372	59 860 147	70 746 519
	10602 - OP Životní prostředí - CF 2014+	23 081 821	34 059 961	57 141 782
	10700 - Integrovaný regionální operační program 2014+	191 177 458	340 000 000	531 177 458
	11001 - Program přeshraniční spolupráce INTERREG V-A ČR - PI 2014+	9 416 574	55 350 951	64 767 525
	11002 - Program přeshraniční spolupráce INTERREG V-A ČR - SI 2014+	608 217	3 446 562	4 054 779
	11005 - Program přeshraniční spolupráce INTERREG V-A ČR - Ss 2014+	1 399 351	7 929 658	9 329 009
	12001 - Jiné EU - Fond pro vnitřní bezpečnost 2014+	79 817 106	114 087 409	193 904 515
	12002 - Jiné EU - Azylový a migrační fond 2014+	4 957 751	34 679 819	39 637 570
CELKEM za kapitolu		321 844 650	649 814 507	971 659 157
315 - Ministerstvo životního prostředí	04703 - KP Life+	25 400 000	21 000 000	46 400 000
	10400 - OP Zaměstnanost 2014+	2 150 000	10 000 000	12 150 000
	10601 - OP Životní prostředí - ERDF2014+	2 000 000	526 320 000	528 320 000
	10602 - OP Životní prostředí - CF 2014+	68 000 000	6 000 000 000	6 068 000 000
	10700 - Integrovaný regionální operační program 2014+	25 000 000	100 000 000	125 000 000
	10905 - OP Technická pomoc - Ostatní 2014+	450 000	2 550 000	3 000 000
	11001 - Program přeshraniční spolupráce INTERREG V-A ČR - PI 2014+	1 500 000	500 000	2 000 000
	11002 - Program přeshraniční spolupráce INTERREG V-A ČR - SI 2014+	500 000	500 000	1 000 000
	11003 - Program přeshraniční spolupráce INTERREG V-A ČR - Rk 2014+	3 000 000	13 000 000	16 000 000
	11004 - Program přeshraniční spolupráce INTERREG V-A ČR - Bv 2014+	1 000 000	1 500 000	2 500 000
	11005 - Program přeshraniční spolupráce INTERREG V-A ČR - Ss 2014+	2 860 000	5 500 000	8 360 000
	11101 - OP nadnárodní spolupráce Central Europe 2014+	4 300 000	23 100 000	27 400 000
	11102 - OP nadnárodní spolupráce Danube 2014+	550 000	3 200 000	3 750 000
CELKEM za kapitolu		136 710 000	6 707 170 000	6 843 880 000
317 - Ministerstvo pro místní rozvoj	10400 - OP Zaměstnanost 2014+	6 403 614	21 442 023	27 845 637
	10700 - Integrovaný regionální operační program 2014+	311 752 488	800 000 000	1 111 752 488
	10800 - OP Praha - pól růstu ČR 2014+	0	500 000 000	500 000 000
	10901 - OP Technická pomoc - MMR 2014+	123 539 317	711 882 956	835 422 273
	11000 - Programy přeshraniční spolupráce INTERREG V-A - Technická pomoc 2014+	50 544 039	45 161 329	95 705 368
	11100 - OP nadnárodní spolupráce - Technická pomoc 2014+	0	2 000 000	2 000 000
	11101 - OP nadnárodní spolupráce Central Europe 2014+	2 050 000	0	2 050 000
	11102 - OP nadnárodní spolupráce Danube 2014+	1 400 000	0	1 400 000
	11200 - OP meziregionální spolupráce	2 550 000	0	2 550 000
CELKEM za kapitolu		498 239 458	2 080 486 308	2 578 725 766

Kapitola	Název nástroje včetně analytiky	Podíl státního rozpočtu	Kryto příjmem z rozpočtu EU	Výdaje celkem
322 - Ministerstvo průmyslu a obchodu	10200 - OP Podnikání a inovace pro konkurenceschopnost 2014+	200 000 000	1 133 333 333	1 333 333 333
	<i>10200 - OP Podnikání a inovace pro konkurenceschopnost 2014+ VVI</i>	<i>231 156 000</i>	<i>1 309 884 000</i>	<i>1 541 040 000</i>
	10400 - OP Zaměstnanost 2014+	5 039 843	17 006 436	22 046 279
	10602 - OP Životní prostředí - CF 2014+	16 500 000	11 000 000	27 500 000
	11200 - OP meziregionální spolupráce	125 550	711 450	837 000
	12103 - KP COSME 2014+	18 000 000	0	18 000 000
CELKEM za kapitolu		470 821 393	2 471 935 219	2 942 756 612
327 - Ministerstvo dopravy	10400 - OP Zaměstnanost 2014+	1 169 000	1 169 000	2 338 000
	10501 - OP Doprava - ERDF 2014+	0	2 607 607 000	2 607 607 000
	10502 - OP Doprava - CF 2014+	15 139 215	12 408 585 419	12 423 724 634
	12101 - KP - Nástroj pro propojení Evropy 2014+	1 759 199	1 400 115 350	1 401 874 549
	12104 - KP Horizont 2020 2014+	0	188 650	188 650
CELKEM za kapitolu		18 067 414	16 417 665 419	16 435 732 833
329 - Ministerstvo zemědělství	10100 - OP Rybářství 2014+	45 000 000	135 000 000	180 000 000
	10400 - OP Zaměstnanost 2014+	382 800	808 600	1 191 400
	10700 - Integrovaný regionální operační program 2014+	24 062 802	136 355 889	160 418 691
	11001 - Program přeshraniční spolupráce INTERREG V-A ČR - PI 2014+	100 950	572 050	673 000
	12000 - Jiné EU 2014+	1 232 608	4 106 310	5 338 918
	13000 - Program rozvoje venkova 2014+	4 000 000 000	3 622 280 002	7 622 280 002
	13100 - Přímé platby zemědělcům 2014+	732 914 000	22 404 408 000	23 137 322 000
	13201 - Společná organizace trhu - mimo včely 2014+	638 639 000	562 714 000	1 201 353 000
13202 - Společná organizace trhu - včely 2014+	38 750 000	38 750 000	77 500 000	
CELKEM za kapitolu		5 481 082 160	26 904 994 851	32 386 077 011
333 - Ministerstvo školství, mládeže a tělovýchovy	<i>04710 - KP Eurostar VVI</i>	<i>37 966 000</i>	<i>12 655 333</i>	<i>50 621 333</i>
	10300 - OP Výzkum, vývoj a vzdělávání 2014+	1 182 902 967	2 605 882 353	3 788 785 320
	<i>10300 - OP Výzkum, vývoj a vzdělávání 2014+ VVI</i>	<i>950 000 000</i>	<i>4 394 117 647</i>	<i>5 344 117 647</i>
	10400 - OP Zaměstnanost 2014+	17 019 514	73 374 825	90 394 339
	12108 - KP Erasmus +	86 800	0	86 800
CELKEM za kapitolu		2 187 975 281	7 086 030 158	9 274 005 439
334 - Ministerstvo kultury	10400 - OP Zaměstnanost 2014+	1 605 579	6 632 221	8 237 800
	10602 - OP Životní prostředí - CF 2014+	2 804 421	12 002 143	14 806 564
	10700 - Integrovaný regionální operační program 2014+	72 000 000	379 176 255	451 176 255
CELKEM za kapitolu		76 410 000	397 810 619	474 220 619

Kapitola	Název nástroje včetně analytiky	Podíl státního rozpočtu	Kryto příjmem z rozpočtu EU	Výdaje celkem
335 - Ministerstvo zdravotnictví	10200 - OP Podnikání a inovace pro konkurenceschopnost 2014+	1 500 000	8 500 000	10 000 000
	10300 - OP Výzkum, vývoj a vzdělávání 2014+	50 000 000	35 000 000	85 000 000
	10400 - OP Zaměstnanost 2014+	100 000 000	569 000 000	669 000 000
	10602 - OP Životní prostředí - CF 2014+	50 000 000	283 350 000	333 350 000
	10700 - Integrovaný regionální operační program 2014+	95 350 000	375 000 000	470 350 000
	11005 - Program přeshraniční spolupráce INTERREG V-A ČR - Ss 2014+	150 000	850 000	1 000 000
CELKEM za kapitolu		297 000 000	1 271 700 000	1 568 700 000
336 - Ministerstvo spravedlnosti	04742 - KP Justice	1 386 834	2 773 666	4 160 500
	10400 - OP Zaměstnanost 2014+	2 428 803	6 371 017	8 799 820
	10700 - Integrovaný regionální operační program 2014+	21 055 950	88 944 050	110 000 000
CELKEM za kapitolu		24 871 587	98 088 733	122 960 320
344 - Úřad průmyslového vlastnictví	04716 - KP Kooperační program s EUIPO	325 280	2 927 520	3 252 800
345 - Český statistický úřad	12106 - KP Statistický program ES 2014+	2 266 885	6 889 800	9 156 685
374 - Správa státních hmotných rezerv	10601 - OP Životní prostředí - ERDF2014+	2 250 000	12 750 000	15 000 000
377 - Technologická agentura České republiky	10400 - OP Zaměstnanost 2014+ VVI	2 292 784	12 992 443	15 285 227
	10905 - OP Technická pomoc - Ostatní 2014+ VVI	620 715	3 517 386	4 138 101
	11101 - OP nadnárodní spolupráce Central Europe 2014+ VVI	0	1 697 025	1 697 025
	12104 - KP Horizont 2020 2014+ VVI	0	4 385 529	4 385 529
CELKEM za kapitolu		2 913 499	22 592 383	25 505 882
378 - Národní úřad pro kybernetickou a informační bezpečnost	10700 - Integrovaný regionální operační program 2014+	6 004 772	25 368 120	31 372 892
381 - Nejvyšší kontrolní úřad	10400 - OP Zaměstnanost 2014+	615 600	615 600	1 231 200
Celkem Operační programy 2014-2020		5 036 730 273	41 619 230 936	46 655 961 209
Celkem Společná zemědělská politika		5 410 303 000	26 628 152 002	32 038 455 002
Celkem Komunitární programy a jiné EU		209 179 443	1 786 694 335	1 995 873 778
<i>Celkem Výzkum, vývoj a inovace</i>		<i>1 222 035 499</i>	<i>5 739 249 363</i>	<i>6 961 284 862</i>
Celkem běžné výdaje		6 883 782 706	37 657 875 193	44 541 657 899
Celkem kapitálové výdaje		3 772 430 010	32 376 202 080	36 148 632 090
CELKEM		10 656 212 716	70 034 077 273	80 690 289 989

VÝDAJE PODLE MEZINÁRODNÍCH SMLUV, NA ZÁKLADĚ KTERÝCH JSOU ČESKÉ REPUBLICE SVĚŘENY PENĚŽNÍ PROSTŘEDKY
Z FINANČNÍCH MECHANISMŮ VČETNĚ STANOVENÉHO PODÍLU STÁTNÍHO ROZPOČTU

v Kč

Kapitola	Název nástroje včetně analytiky	Podíl státního rozpočtu	Kryto příjmem z rozpočtu FM	Výdaje celkem
312 - Ministerstvo financí	06003 - FM EHP/Norsko 2	0	10 987 611	10 987 611
	06004 - EHP/Norsko 3	8 374 385	60 400 706	68 775 091
CELKEM za kapitolu		8 374 385	71 388 317	79 762 702
314 - Ministerstvo vnitra	06004 - EHP/Norsko 3	1 500 000	8 500 000	10 000 000
315 - Ministerstvo životního prostředí	06003 - FM EHP/Norsko 2	0	6 000 000	6 000 000
	06004 - EHP/Norsko 3	450 000	2 550 000	3 000 000
CELKEM za kapitolu		450 000	8 550 000	9 000 000
333 - Ministerstvo školství, mládeže a tělovýchovy	06004 - EHP/Norsko 3	2 994 472	17 000 000	19 994 472
334 - Ministerstvo kultury	06004 - EHP/Norsko 3	4 500 000	25 500 000	30 000 000
335 - Ministerstvo zdravotnictví	06004 - EHP/Norsko 3	1 500 000	8 500 000	10 000 000
336 - Ministerstvo spravedlnosti	06004 - EHP/Norsko 3	1 725 000	9 775 000	11 500 000
377 - Technologická agentura České republiky	06004 - EHP/Norsko 3 VVI	1 500 000	34 000 000	35 500 000
Celkem 06003 - EHP/Norsko 2		0	16 987 611	16 987 611
Celkem 06004 - EHP/Norsko 3		22 543 857	166 225 706	188 769 563
<i>Celkem Výzkum, vývoj a inovace</i>		<i>1 500 000</i>	<i>34 000 000</i>	<i>35 500 000</i>
Celkem běžné výdaje		19 443 857	165 868 651	185 312 508
Celkem kapitálové výdaje		3 100 000	17 344 666	20 444 666
CELKEM		22 543 857	183 213 317	205 757 174

STÁTNÍ ROZPOČET 2018

VÝDAJE KAPITOLY VŠEOBECNÁ POKLADNÍ SPRÁVA

v Kč

Ukazatel	Skutečnost 2014 *)	Skutečnost 2015 *)	Skutečnost 2016 *)	Státní rozpočet 2017	Státní rozpočet 2018	Index 2018/2017
VLÁDNÍ ROZPOČTOVÁ REZERVA	1 262 621 818	3 682 235 282	1 036 719 281	4 054 676 033	4 985 608 325	123,0
REZERVA NA ŘEŠENÍ KRIZOVÝCH SITUACÍ, JEJICH PŘEDCHÁZENÍ A ODSTRAŇOVÁNÍ JEJICH NÁSLEDKŮ (ZÁKON Č. 240/2000 SB., VE ZNĚNÍ POZDĚJŠÍCH PŘEDPISŮ)	17 291 453	23 028 472	55 047 758	140 000 000	140 000 000	100,0
REZERVA NA MIMOŘÁDNÉ VÝDAJE PODLE ZÁKONA Č. 239/2000 SB., O INTEGROVANÉM ZÁCHRANNÉM SYSTÉMU	31 971 895	46 430 265	30 342 388	60 000 000	60 000 000	100,0
STAVEBNÍ SPOŘENÍ	4 761 231 806	4 561 998 777	4 280 377 774	4 600 000 000	4 200 000 000	91,3
PODPORA EXPORTU; MAJETKOVÁ ÚJMA; STÁTNÍ ZÁRUKY; INVESTIČNÍ POBÍDKY	6 925 651 375	5 944 006 614	10 213 749 148	8 360 990 814	5 286 415 801	63,2
Dotace na podporu exportu - Česká exportní banka, a.s.	1 769 916 829	0	3 823 927 728	1 330 000 000	900 000 000	67,7
Dotace na podporu exportu - doplnění pojistných fondů EGAP, a.s.	1 250 000 000	0	2 200 000 000	2 800 000 000	2 800 000 000	100,0
Česká exportní banka, a.s. - zvýšení základního kapitálu		0	1 000 000 000	1 000 000 000	0	0,0
Majetková újma peněžních ústavů	123 354 452	107 985 163	0	19 714 000	16 499 608	83,7
Realizace státních záruk	2 051 710 052	1 394 124 824	1 582 367 083	1 291 000 000	453 000 000	35,1
Úhrada závazků státní organizací Správa železniční dopravní cesty podle z.č. 77/2002 Sb.				1 000 000	0	0,0
Realizace státních záruk za úvěry přijaté ČMZRB	1 730 670 043	1 666 896 627	1 607 454 337	1 669 276 814	866 916 193	51,9
Dorovnání úrokových rozdílů u vývozních úvěrů				250 000 000	250 000 000	100,0
Exportní garanční a pojišťovací společnost, a.s. - zvýšení základního kapitálu		2 775 000 000				
Investiční pobídky - dotace na daňovou povinnost						
SOCIÁLNÍ VÝDAJE; NÁHRADY; NEZISKOVÉ A PODOBNÉ ORGANIZACE	8 099 454 619	7 527 318 530	7 523 675 355	9 388 550 000	8 436 450 000	89,9
Penzijní příspějení a doplňkové penzijní spoření	6 888 595 237	6 817 342 641	6 806 990 941	7 300 000 000	7 000 000 000	95,9
Jednorázové náhrady ke zmírnění některých křivd způsobených komunistickým režimem	58 750	173 750	75 625	300 000	300 000	100,0
Odškodnění obětem trestné činnosti, škody způsobené při výkonu veřejné moci, soudní spory z titulu ochrany osobnosti, soudní řízení o omezení vlastnického práva, ostatní náhrady	662 443 771	207 312 028	192 177 263	842 000 000	850 000 000	101,0
Valorizace náhrad za ztrátu na výděлку po skončení pracovní neschopnosti z titulu odpovědnosti armády bývalého SSSR	1 088 014	901 986	667 983	1 400 000	1 200 000	85,7
Český svaz bojovníků za svobodu	6 300 000	8 000 000	6 300 000	6 300 000	6 300 000	100,0
Konfederace politických vězňů	6 750 000	6 750 000	6 750 000	6 750 000	5 750 000	85,2
Masarykovo demokratické hnutí	1 530 000	1 530 000	1 530 000	1 530 000	1 530 000	100,0
Sdružení bývalých politických vězňů ČR	270 000	270 000	270 000	270 000	270 000	100,0
Příspěvek politickým stranám	488 137 917	483 238 125	507 113 543	546 300 000	569 300 000	104,2
Úhrada volebních nákladů politickým stranám	42 480 930	0		673 900 000	0	0,0
Ústav TGM, o.p.s.	1 800 000	1 800 000	1 800 000	1 800 000	1 800 000	100,0
Československá obec legionářská				8 000 000	0	0,0
FINANČNÍ VZTAHY STÁTNÍHO ROZPOČTU K ROZPOČTŮM KRAJŮ (s výjimkou hlavního města Prahy) - viz příloha č. 5 zákona o státním rozpočtu	1 040 870 000	1 040 870 000	1 069 942 700	1 140 548 000	1 197 575 400	105,0
FINANČNÍ VZTAHY STÁTNÍHO ROZPOČTU K ROZPOČTŮM OBČÍ V ÚHRNECH PO JEDNOTLIVÝCH KRAJÍCH (s výjimkou hlavního města Prahy) - viz příloha č. 6 zákona o státním rozpočtu	7 431 305 000	7 434 739 068	7 516 654 548	8 190 527 028	8 605 003 980	105,1
FINANČNÍ VZTAH STÁTNÍHO ROZPOČTU K ROZPOČTU HLAVNÍHO MĚSTA PRAHY - viz příloha č. 7 zákona o státním rozpočtu	816 534 000	814 349 000	833 725 300	906 192 600	959 571 000	105,9
DALŠÍ PROSTŘEDKY PRO ÚZEMNÍ SAMOSPRÁVNÉ CELKY	128 820 119	124 243 351	154 403 326	273 378 200	212 568 900	77,8
Financování provozu ochranných systémů podzemních dopravních staveb (Praha)	45 000 000	45 000 000	45 000 000	45 000 000	45 000 000	100,0
Prostředky pro řešení aktuálních problémů územních samosprávných celků	12 060 249	12 382 623	37 808 250	82 883 000	70 000 000	84,5
Výdaje stanovené zvláštními zákony nebo dalšími právními předpisy	71 759 870	66 860 728	71 595 076	145 495 200	97 568 900	67,1
TRANSFERY VEŘEJNÝM ROZPOČTŮM ÚSTŘEDNÍ ÚROVNĚ	59 867 077 552	60 944 361 725	62 253 525 120	66 353 624 000	69 791 256 000	105,2
Pojistné zdravotního pojištění - platba státu	59 867 077 552	60 944 361 725	62 253 525 120	66 353 624 000	69 791 256 000	105,2
OSTATNÍ VÝDAJE	4 045 624 463	2 975 208 363	3 293 874 309	4 433 612 000	6 131 170 864	138,3
Prodej kolkových známek - provize České pošty	89 020 812	70 546 806	65 616 539	80 000 000	80 000 000	100,0
Souhrnné pojištění vozidel	32 509 697	41 148 953	42 978 261	75 000 000	75 000 000	100,0
Poplatky za vedení účtů peněž.ústavám	176 176 345	181 236 415	187 845 499	250 000 000	400 000 000	160,0
Výdaje na správu a vedení účtů vládních úvěrů	16 114 850	14 519 412	14 317 182	14 200 000	14 600 000	102,8

1)

Ukazatel	Skutečnost 2014 *)	Skutečnost 2015 *)	Skutečnost 2016 *)	Státní rozpočet 2017	Státní rozpočet 2018	Index 2018/2017
Výdaje na volby celkem	1 020 516 028	12 510 504	532 334 362	691 412 000	1 028 913 340	148,8
Výdaje na závazky vyplývající z mezinárodních smluv pro příjem pomoci z rozpočtu EU a FM	8 992 720	9 318 276	10 468 883	410 000 000	510 000 000	124,4
Mezinárodní spory (dohody o podpoře a ochraně investic apod.) a výdaje spojené se zrušením ČKA	50 150 000	116 555 000	200 000 000	207 000 000	193 000 000	93,2
Výdaje na financování programů EU				0	880 337 524	
Pozemkové úpravy	680 000 000	700 000 000	700 000 000	700 000 000	700 000 000	100,0
Prostředky na financování zapojení občanů ČR do civilních struktur Evropské unie a dalších mezinárodních vládních organizací a do volebních pozorovatelských misí	95 651 373	97 997 859	84 930 741	119 000 000	122 000 000	102,5
Náhrady výdajů územním samosprávným celkům - doplatek za předchozí rok	21 139 696	21 614 818	325 489	40 000 000	50 000 000	125,0
Prostředky na zabezpečení funkce finančního manažera úřadů přijatých ČR	38 156 903	31 583 033	33 255 975	29 000 000	17 500 000	60,3
Platby mezinárodním finančním institucím a fondům	1 237 713 469	1 062 369 841	810 190 180	1 034 500 000	1 319 320 000	127,5
Datové schránky	565 000 000	605 000 000	605 000 000	605 000 000	605 000 000	100,0
Kompenzace nákladů vzniklých ČNB v souvislosti s uzavřením a plněním dohod o poskytnutí bilaterálních půjček MMF	14 482 572	10 807 446	4 293 401	150 000 000	2 000 000	1,3
Prostředky na financování stáží zaměstnanců české státní správy v institucích EU			2 317 797	28 500 000	36 500 000	128,1
Výdaje na sčítání lidu, domů a bytů v roce 2021				0	45 000 000	
Náhrady vyplácené prostřednictvím krajských úřadů podle zvláštních právních předpisů					52 000 000	
ODVODY DO ROZPOČTU EVROPSKÉ UNIE	39 027 802 063	35 729 638 843	36 687 392 166	37 500 000 000	40 600 000 000	108,3
Odvod vlastních zdrojů Evropské unie do rozpočtu Evropské unie	39 027 802 063	35 729 638 843	36 687 392 166	37 500 000 000	40 600 000 000	108,3
VÝDAJE VELENÉ V INFORMAČNÍM SYSTÉMU PROGRAMOVÉHO FINANCOVÁNÍ EDS/SMVS CELKEM	254 765 614	493 891 510	806 139 941	745 000 000	796 109 000	106,9
Podpora rozvoje a obnovy mat. techn. základny regionálního školství (dotační titul 298D21)	133 730 000	381 419 080	745 920 694	674 020 000	628 509 000	93,2
Akce financované z rozhodnutí Poslanecké sněmovny Parlamentu a vlády ČR (dotační titul 298D22)	121 035 614	112 472 430	60 219 247	70 980 000	167 600 000	236,1
PROSTŘEDKY NA ODSTRAŇOVÁNÍ DŮSLEDKŮ POVODNÍ A NA NÁSLEDNOU OBNOVU	1 671 880 820	1 034 323 795	0	0	0	
Prostředky na odstraňování škod a obnovy částí území ČR poškozených povodněmi v květnu a v červnu 2013	1 671 880 820	1 034 323 795		0	0	
VÝDAJE VZNIKLÉ V PRŮBĚHU ROKU, KTERÉ NELZE VĚCNĚ ZAŘADIT DO OSTATNÍCH SPECIFICKÝCH UKAZATELŮ				0	0	
VÝDAJE KAPITOLY V P S CELKEM	135 382 902 598	132 376 643 595	135 755 569 114	146 147 098 675	151 401 729 270	103,6

Poznámky:

*) z důvodu srovnatelnosti jsou v číselných údajích zahrnuty i prostředky uvolněné formou rozpočtových opatření na rozpočtovaný účel do příslušných kapitol
1) prostředky jsou rozpočtovány zejména pro kapitoly MSPR, MF

OBJEM PROSTŘEDKŮ NA PLATY, OSTATNÍ PLATBY ZA PROVEDNOU PRÁCI A POČTY MÍST VE SLOŽKÁCH OBRANY, BEZPEČNOSTI, CELNÍ A PRÁVNÍ OCHRANY

KAPITOLY	Státní rozpočet 2017				Státní rozpočet 2018													
	PROSTŘEDKY NA PLATY ZAMĚSTNANCŮ A OSTATNÍ PLATBY v Kč	v tom :		POČET MÍST	PROSTŘEDKY NA PLATY ZAMĚSTNANCŮ A OSTATNÍ PLATBY v Kč	v tom :		PROSTŘEDKY NA PLATY v Kč	POČET MÍST*	z toho:								
		OSTATNÍ PLATBY ZA PROV. PRÁCI v Kč	PROSTŘEDKY NA PLATY v Kč			PROSTŘEDKY NA PLATY v Kč	OSTATNÍ PLATBY ZA PROV. PRÁCI v Kč			z toho Platy představitelů státní moci v Kč	5011 (Platy podle ZP)		5012 (Příslušníci/vojáci)		5013 (Platy podle ZSS)		5014 (Platy SZ a odvoz.)	
											PROSTŘEDKY NA PLATY v Kč	POČET MÍST	PROSTŘEDKY NA PLATY v Kč	POČET MÍST	PROSTŘEDKY NA PLATY v Kč	POČET MÍST	PROSTŘEDKY NA PLATY v Kč	POČET MÍST
1	2	3	4	5	6	7	8	9	10	11	12	13	14	15	16	17	18	
Kancelář prezidenta republiky	0	0	0	0	0	0	0	0	0	0	0	0	0	0	0	0	0	0
Poslanecká sněmovna Parlamentu	0	0	0	0	0	0	0	0	0	0	0	0	0	0	0	0	0	0
Senát Parlamentu	0	0	0	0	0	0	0	0	0	0	0	0	0	0	0	0	0	0
Úřad vlády České republiky	0	0	0	0	0	0	0	0	0	0	0	0	0	0	0	0	0	0
Ministerstvo zahraničních věcí	0	0	0	0	0	0	0	0	0	0	0	0	0	0	0	0	0	0
Ministerstvo obrany	276 315 536	7 457 425	268 858 111	605	311 095 015	7 457 425	0	303 637 590	607	48 236 971	112	140 858 233	247	114 542 386	248	0	0	0
Národní bezpečnostní úřad	0	0	0	0	0	0	0	0	0	0	0	0	0	0	0	0	0	0
Kancelář veřejného ochránce práv	0	0	0	0	0	0	0	0	0	0	0	0	0	0	0	0	0	0
Ministerstvo financí	2 650 991 999	9 128 266	2 641 863 733	6 259	3 073 420 179	9 009 352	0	3 064 410 827	6 303	549 435 489	1 491	2 514 975 338	4 812	0	0	0	0	0
Ministerstvo práce a sociálních věcí	0	0	0	0	0	0	0	0	0	0	0	0	0	0	0	0	0	0
Ministerstvo vnitra	21 392 055 598	157 915 168	21 234 140 430	54 747	25 182 069 338	157 915 168	0	25 024 154 170	54 074	2 565 267 814	8 509	22 458 886 356	45 565	0	0	0	0	0
Ministerstvo životního prostředí	0	0	0	0	0	0	0	0	0	0	0	0	0	0	0	0	0	0
Ministerstvo pro místní rozvoj	0	0	0	0	0	0	0	0	0	0	0	0	0	0	0	0	0	0
Grantová agentura České republiky	0	0	0	0	0	0	0	0	0	0	0	0	0	0	0	0	0	0
Ministerstvo průmyslu a obchodu	0	0	0	0	0	0	0	0	0	0	0	0	0	0	0	0	0	0
Ministerstvo dopravy	0	0	0	0	0	0	0	0	0	0	0	0	0	0	0	0	0	0
Český telekomunikační úřad	0	0	0	0	0	0	0	0	0	0	0	0	0	0	0	0	0	0
Ministerstvo zemědělství	0	0	0	0	0	0	0	0	0	0	0	0	0	0	0	0	0	0
Ministerstvo školství, mládeže a tělovýchovy	0	0	0	0	0	0	0	0	0	0	0	0	0	0	0	0	0	0
Ministerstvo kultury	0	0	0	0	0	0	0	0	0	0	0	0	0	0	0	0	0	0
Ministerstvo zdravotnictví	0	0	0	0	0	0	0	0	0	0	0	0	0	0	0	0	0	0
Ministerstvo spravedlnosti	13 474 301 667	4 456 823 631	9 017 478 036	24 308	15 021 355 194	4 686 698 482	4 453 009 900	10 334 656 712	24 872	5 383 983 078	15 968	3 355 887 742	7 624	0	0	1 594 785 892	1 280	0
Úřad pro ochranu osobních údajů	0	0	0	0	0	0	0	0	0	0	0	0	0	0	0	0	0	0
Úřad průmyslového vlastnictví	0	0	0	0	0	0	0	0	0	0	0	0	0	0	0	0	0	0
Český statistický úřad	0	0	0	0	0	0	0	0	0	0	0	0	0	0	0	0	0	0
Český úřad zeměměřický a katastrální	0	0	0	0	0	0	0	0	0	0	0	0	0	0	0	0	0	0
Český báňský úřad	0	0	0	0	0	0	0	0	0	0	0	0	0	0	0	0	0	0
Energetický regulační úřad	0	0	0	0	0	0	0	0	0	0	0	0	0	0	0	0	0	0
Úřad pro ochranu hospodářské soutěže	0	0	0	0	0	0	0	0	0	0	0	0	0	0	0	0	0	0
Ústav pro studium totalitních režimů	0	0	0	0	0	0	0	0	0	0	0	0	0	0	0	0	0	0
Ústavní soud	0	0	0	0	0	0	0	0	0	0	0	0	0	0	0	0	0	0
Úřad Národní rozpočtové rady	0	0	0	0	0	0	0	0	0	0	0	0	0	0	0	0	0	0
Akademie věd České republiky	0	0	0	0	0	0	0	0	0	0	0	0	0	0	0	0	0	0
Úřad pro dohled nad hospodařením politických stran a politických hnutí	0	0	0	0	0	0	0	0	0	0	0	0	0	0	0	0	0	0
Rada pro rozhlasové a televizní vysílání	0	0	0	0	0	0	0	0	0	0	0	0	0	0	0	0	0	0
Úřad pro přístup k dopravní infrastruktuře	0	0	0	0	0	0	0	0	0	0	0	0	0	0	0	0	0	0
Správa státních hmotných rezerv	0	0	0	0	0	0	0	0	0	0	0	0	0	0	0	0	0	0
Státní úřad pro jadernou bezpečnost	0	0	0	0	0	0	0	0	0	0	0	0	0	0	0	0	0	0
Generální inspekce bezpečnostních sborů	0	0	0	0	0	0	0	0	0	0	0	0	0	0	0	0	0	0
Technologická agentura České republiky	0	0	0	0	0	0	0	0	0	0	0	0	0	0	0	0	0	0
Národní úřad pro kybernetickou a informační bezpečnost	0	0	0	0	0	0	0	0	0	0	0	0	0	0	0	0	0	0
Nejvyšší kontrolní úřad	0	0	0	0	0	0	0	0	0	0	0	0	0	0	0	0	0	0
C E L K E M	37 793 664 800	4 631 324 490	33 162 340 310	85 919	43 587 939 726	4 861 080 427	4 453 009 900	38 726 859 299	85 856	8 546 923 352	26 080	28 470 607 669	58 248	114 542 386	248	1 594 785 892	1 280	0

* Přepočtené počty míst na úvazky v celoročním vyjádření. Údaje jsou zaokrouhleny na 2 desetinná místa a zobrazeny jako čísla celá

OBJEM PROSTŘEDKŮ NA PLATY, OSTATNÍ PLATBY ZA PROVEDNOU PRÁCI A POČTY MÍST V OSTATNÍCH ORGANIZAČNÍCH SLOŽKÁCH STÁTU

KAPITOLY	Státní rozpočet 2017				Státní rozpočet 2018													
	PROSTŘEDKY NA PLATY ZAMĚSTNANČŮ A OSTATNÍ PLATBY	v tom :		POČET MÍST	PROSTŘEDKY NA PLATY ZAMĚSTNANČŮ A OSTATNÍ PLATBY	v tom :			PROSTŘEDKY NA PLATY	POČET MÍST*	z toho:							
		OSTATNÍ PLATBY ZA PROV. PRÁCI	PROSTŘEDKY NA PLATY			OSTATNÍ PLATBY ZA PROV. PRÁCI	z toho Platy představitelů státní moci	5011 (Platy podle ZP)			5012 (Příslušníci/vojáci)		5013 (Platy podle ZSS)		5014 (Platy SZ a odvoz.)			
	v Kč	v Kč	v Kč	v Kč	v Kč	v Kč	v Kč	v Kč	PROSTŘEDKY NA PLATY v Kč	POČET MÍST	PROSTŘEDKY NA PLATY v Kč	POČET MÍST	PROSTŘEDKY NA PLATY v Kč	POČET MÍST	PROSTŘEDKY NA PLATY v Kč	POČET MÍST		
1	2	3	4	5	6	7	8	9	10	11	12	13	14	15	16	17	18	
Kancelář prezidenta republiky	62 745 698	5 450 221	57 295 477	110	62 942 498	5 647 021	3 032 400	57 295 477	110	57 295 477	110	0	0	0	0	0	0	
Poslanecká sněmovna Parlamentu	407 613 030	227 065 826	180 547 204	360	471 173 441	290 626 237	230 885 100	180 547 204	360	180 547 204	360	0	0	0	0	0	0	
Senát Parlamentu	187 635 350	88 558 322	99 077 028	213	205 908 850	106 831 822	92 557 300	99 077 028	213	99 077 028	213	0	0	0	0	0	0	
Úřad vlády České republiky	0	0	0	0	0	0	0	0	0	0	0	0	0	0	0	0	0	
Ministerstvo zahraničních věcí	8 093 327	198 662	7 894 665	21	8 803 847	198 662	0	8 605 185	21	8 605 185	21	0	0	0	0	0	0	
Ministerstvo obrany	12 181 805 301	812 625 542	11 369 179 759	30 123	14 011 681 755	1 137 720 194	0	12 873 961 561	30 137	2 488 118 977	6 318	10 385 842 584	23 819	0	0	0	0	
Národní bezpečnostní úřad	0	0	0	0	0	0	0	0	0	0	0	0	0	0	0	0	0	
Kancelář veřejného ochránce práv	64 761 787	6 257 580	58 504 207	133	71 585 767	6 689 580	3 841 200	64 896 187	149	64 896 187	149	0	0	0	0	0	0	
Ministerstvo financí	759 982 475	19 485 506	740 496 969	1 879	806 995 106	2 985 506	0	804 009 600	1 879	726 814 800	1 792	0	0	0	0	77 194 800	87	
Ministerstvo práce a sociálních věcí	0	0	0	0	0	0	0	0	0	0	0	0	0	0	0	0	0	
Ministerstvo vnitra	673 563 248	19 900 221	653 663 027	1 823	863 094 580	21 911 321	0	841 183 259	2 051	763 596 689	1 928	77 586 570	123	0	0	0	0	
Ministerstvo životního prostředí	204 121 705	299 098	203 822 607	583	232 578 127	666 745	0	231 911 382	597	25 500 834	75	0	0	206 410 548	523	0	0	
Ministerstvo pro místní rozvoj	5 667 817	260 317	5 407 500	15	6 743 910	260 317	0	6 483 593	15	6 483 593	15	0	0	0	0	0	0	
Grantová agentura České republiky	47 391 287	26 181 881	21 209 406	44	49 300 134	20 781 881	0	28 518 253	54	28 518 253	54	0	0	0	0	0	0	
Ministerstvo průmyslu a obchodu	34 970 000	1 732 000	33 238 000	66	37 961 420	1 732 000	0	36 229 420	70	36 229 420	70	0	0	0	0	0	0	
Ministerstvo dopravy	5 709 613	29 800	5 679 813	19	6 161 791	29 800	0	6 131 991	19	6 131 991	19	0	0	0	0	0	0	
Český telekomunikační úřad	0	0	0	0	0	0	0	0	0	0	0	0	0	0	0	0	0	
Ministerstvo zemědělství	138 756 866	847 628	137 909 238	428	160 635 042	847 628	0	159 787 414	428	159 787 414	428	0	0	0	0	0	0	
Ministerstvo školství, mládeže a tělovýchovy	53 384 579	2 041 811	51 342 768	130	62 033 839	2 041 811	0	59 992 028	130	59 992 028	130	0	0	0	0	0	0	
Ministerstvo kultury	0	0	0	0	0	0	0	0	0	0	0	0	0	0	0	0	0	
Ministerstvo zdravotnictví	131 731 264	24 329 935	107 401 329	287	187 128 467	39 197 565	0	147 930 902	308	147 930 902	308	0	0	0	0	0	0	
Ministerstvo spravedlnosti	249 229 418	14 328 801	234 900 617	699	242 515 032	9 342 411	0	233 172 621	699	233 172 621	699	0	0	0	0	0	0	
Úřad pro ochranu osobních údajů	56 499 885	1 495 992	55 003 893	109	64 835 721	1 890 912	0	62 944 809	109	12 041 282	29	0	0	39 834 727	72	11 068 800	8	
Úřad průmyslového vlastnictví	0	0	0	0	0	0	0	0	0	0	0	0	0	0	0	0	0	
Český statistický úřad	0	0	0	0	0	0	0	0	0	0	0	0	0	0	0	0	0	
Český úřad zeměměřický a katastrální	0	0	0	0	0	0	0	0	0	0	0	0	0	0	0	0	0	
Český báňský úřad	0	0	0	0	0	0	0	0	0	0	0	0	0	0	0	0	0	
Energetický regulační úřad	0	0	0	0	0	0	0	0	0	0	0	0	0	0	0	0	0	
Úřad pro ochranu hospodářské soutěže	0	0	0	0	0	0	0	0	0	0	0	0	0	0	0	0	0	
Ústav pro studium totalitních režimů	48 974 908	3 088 739	45 886 169	130	53 185 340	3 169 414	2 688 000	50 015 926	130	50 015 926	130	0	0	0	0	0	0	
Ústavní soud	0	0	0	0	0	0	0	0	0	0	0	0	0	0	0	0	0	
Úřad Národní rozpočtové rady	0	0	0	0	0	0	0	0	0	0	0	0	0	0	0	0	0	
Akademie věd České republiky	43 707 667	1 161 073	42 546 594	77	50 548 266	1 161 073	0	49 387 193	82	49 387 193	82	0	0	0	0	0	0	
Úřad pro dohled nad hospodařením politických stran a politických hnutí	0	0	0	0	0	0	0	0	0	0	0	0	0	0	0	0	0	
Rada pro rozhlasové a televizní vysílání	0	0	0	0	0	0	0	0	0	0	0	0	0	0	0	0	0	
Úřad pro přístup k dopravní infrastruktuře	0	0	0	0	0	0	0	0	0	0	0	0	0	0	0	0	0	
Správa státních hmotných rezerv	0	0	0	0	0	0	0	0	0	0	0	0	0	0	0	0	0	
Státní úřad pro jadernou bezpečnost	0	0	0	0	0	0	0	0	0	0	0	0	0	0	0	0	0	
Generální inspekce bezpečnostních sborů	172 865 298	2 393 784	170 471 514	300	236 743 362	2 393 784	0	234 349 578	335	26 351 982	56	207 997 596	279	0	0	0	0	
Technologická agentura České republiky	41 836 779	2 734 987	39 101 792	77	66 572 118	6 067 665	0	60 504 453	120	60 504 453	120	0	0	0	0	0	0	
Národní úřad pro kybernetickou a informační bezpečnost	0	0	0	0	0	0	0	0	0	0	0	0	0	0	0	0	0	
Nejvyšší kontrolní úřad	284 666 691	23 418 794	261 247 897	495	286 168 291	24 520 394	22 657 200	261 647 897	495	261 647 897	495	0	0	0	0	0	0	
CELKEM	15 865 713 993	1 283 886 520	14 581 827 473	38 121	18 245 296 704	1 686 713 743	355 661 200	16 558 582 961	38 511	5 552 647 336	13 601	10 671 426 750	24 221	246 245 275	595	88 263 600	95	

* Přepočtené počty míst na úvazky v celoročním vyjádření. Údaje jsou zaokrouhleny na 2 desetinná místa a zobrazeny jako čísla celá

STÁTNÍ ROZPOČET 2018

POČTY MÍST ZAPOJENÝCH DO OBLASTI ČERPÁNÍ PROSTŘEDKŮ Z ROZPOČTU EVROPSKÉ UNIE A FINANČNÍCH MECHANISMŮ ZA OBLAST ORGANIZAČNÍCH SLOŽEK STÁTU A PŘÍSPĚVKOVÝCH ORGANIZACÍ

Kapitola	Administrativní personální kapacity ¹⁾ / Ostatní personální kapacity ²⁾	A - služební místa (zákon o státní službě); B - pracovní místa (zákoník práce), služební místa (příslušníci/vojáci)	Kmenoví zaměstnanci (přepočít na úvazky a celorok ³⁾)	Kmenoví zaměstnanci (plat plně SR) - motivace (fyzické osoby) ⁴⁾	Jednorázové navýšení (přepočít na úvazky a celorok ⁵⁾)
304 Úřad vlády České republiky	Ostatní personální kapacity	A	0	0	8
		B	0	0	124
		Celkem	0	0	132
309 Kancelář veřejného ochránce práv	Ostatní personální kapacity	A	0	0	0
		B	1	20	2
		Celkem	1	20	2
312 Ministerstvo financí	Administrativní personální kapacity	A	0	0	289
		B	0	0	2
		Celkem	0	0	291
	Ostatní personální kapacity	A	3	80	25
		B	0	10	1
		Celkem	3	90	26
	Souhrn	A	3	80	314
B		0	10	3	
Celkem		3	90	317	
313 Ministerstvo práce a sociálních věcí	Administrativní personální kapacity	A	0	28	422
		B	0	8	0
		Celkem	0	36	422
	Ostatní personální kapacity	A	0	55	1 464
		B	0	0	281
		Celkem	0	55	1 745
	Souhrn	A	0	83	1 886
B		0	8	281	
Celkem		0	91	2 167	
314 Ministerstvo vnitra	Administrativní personální kapacity	A	12	0	0
		B	0	0	0
		Celkem	12	0	0
	Ostatní personální kapacity	A	3	30	42
		B	37	5	2
		Celkem	40	35	45
	Souhrn	A	15	30	42
B		37	5	2	
Celkem		52	35	45	
315 Ministerstvo životního prostředí	Administrativní personální kapacity	A	16	0	42
		B	2	0	2
		Celkem	18	0	44
	Ostatní personální kapacity	A	32	0	51
		B	1	0	30
		Celkem	33	0	81
	Souhrn	A	48	0	93
B		3	0	32	
Celkem		51	0	125	
317 Ministerstvo pro místní rozvoj	Administrativní personální kapacity	A	0	48	859
		B	0	0	22
		Celkem	0	48	881
	Ostatní personální kapacity	A	0	0	14
		B	0	0	4
		Celkem	0	0	18
	Souhrn	A	0	48	873
B		0	0	26	
Celkem		0	48	899	
322 Ministerstvo průmyslu a obchodu	Administrativní personální kapacity	A	0	15	413
		B	0	0	26
		Celkem	0	15	439
	Ostatní personální kapacity	A	0	0	10
		B	0	0	29
		Celkem	0	0	39
	Souhrn	A	0	15	423
B		0	0	55	
Celkem		0	15	478	
327 Ministerstvo dopravy	Administrativní personální kapacity	A	59	0	40
		B	3	0	0
		Celkem	62	0	40
	Ostatní personální kapacity	A	10	0	2
		B	0	0	0
		Celkem	10	0	2
	Souhrn	A	69	0	42
B		3	0	0	
Celkem		72	0	42	

Kapitola	Administrativní personální kapacity ¹⁾ / Ostatní personální kapacity ²⁾	A - služební místa (zákon o státní službě); B - pracovní místa (zákoník práce), služební místa (příslušníci/vojáci)	Kmenoví zaměstnanci (přepočít na úvazky a celorok) ³⁾	Kmenoví zaměstnanci (plat plně SR) - motivace (fyzické osoby) ⁴⁾	Jednorázové navýšení (přepočít na úvazky a celorok) ⁵⁾	
329	Ministerstvo zemědělství	Administrativní personální kapacity	A	15	63	0
			B	0	0	0
			Celkem	15	63	0
		Ostatní personální kapacity	A	0	101	0
			B	0	8	4
			Celkem	0	109	4
	Souhrn	A	15	164	0	
		B	0	8	4	
		Celkem	15	172	4	
333	Ministerstvo školství, mládeže a tělovýchovy	Administrativní personální kapacity	A	73	0	389
			B	0	0	3
			Celkem	73	0	392
		Ostatní personální kapacity	A	0	0	6
			B	30	0	415
			Celkem	30	0	421
	Souhrn	A	73	0	395	
		B	30	0	418	
		Celkem	103	0	813	
334	Ministerstvo kultury	Ostatní personální kapacity	A	0	4	0
			B	0	0	22
			Celkem	0	4	22
335	Ministerstvo zdravotnictví	Ostatní personální kapacity	A	0	6	24
			B	37	0	133
			Celkem	37	6	157
336	Ministerstvo spravedlnosti	Ostatní personální kapacity	A	0	0	0
			B	0	0	85
			Celkem	0	0	85
344	Úřad průmyslového vlastnictví	Ostatní personální kapacity	A	5	0	0
			B	0	0	0
			Celkem	5	0	0
345	Český statistický úřad	Ostatní personální kapacity	A	12	0	0
			B	0	0	0
			Celkem	12	0	0
377	Technologická agentura	Ostatní personální kapacity	A	0	0	0
			B	0	0	41
			Celkem	0	0	41
381	Nejvyšší kontrolní úřad	Ostatní personální kapacity	A	0	0	0
			B	2	0	0
			Celkem	2	0	0
Administrativní personální kapacity		A	175	154	2 454	
		B	5	8	55	
		Celkem	179	162	2 509	
Ostatní personální kapacity		A	65	276	1 645	
		B	108	43	1 174	
		Celkem	173	319	2 819	
Souhrn		A	239	430	4 099	
		B	113	51	1 229	
		Celkem	352	481	5 328	

¹⁾ Implementační struktura programů spolufinancovaných z ESI fondů podle usnesení vlády č. 444/2014 a fondů AMF, FVB, OP PMP.

²⁾ Realizace programů/projektů EU/FM.

³⁾ Přepočtený počet míst zaměstnanců (zohlednění úvazků i přepočtu na celorok) bez vazby na každoroční jednorázové navýšení/snížování. Jde o kmenové zaměstnance OSS/SPO, kteří po ukončení projektů, maximálně programového období kapitole zůstanou k dalšímu využití. Údaje jsou zaokrouhleny na 2 desetinná místa a zobrazeny jako čísla celá.

⁴⁾ Fyzický počet zaměstnanců jejichž plat je plně hrazen ze SR a zároveň součástí osobních nákladů je finanční motivace dle usnesení vlády č. 444/2014, případně fyzický počet zaměstnanců v rámci ostatních personálních kapacit jejichž plat je plně hrazen ze SR a na které se vztahuje finanční motivace.

⁵⁾ Přepočtený počet míst zaměstnanců (zohlednění úvazků i přepočtu na celorok) s vazbou na každoroční jednorázové navýšení/snížování. Údaje jsou zaokrouhleny na 2 desetinná místa a zobrazeny jako čísla celá.

VÝDAJE STÁTNÍHO ROZPOČTU NA VÝZKUM, VÝVOJ A INOVACE

v Kč

KAPITOLA	Skutečnost 2014	Skutečnost 2015	Skutečnost 2016	Státní rozpočet 2017	Státní rozpočet 2018	Index 2018/2017
Úřad vlády ČR	48 128 610	25 348 496	62 486 218	221 428 934	209 403 981	94,6
národní zdroje	48 128 610	25 348 496	62 486 218	213 601 015	209 403 981	98,0
<i>v tom: institucionální výdaje</i>	48 128 610	25 348 496	62 486 218	213 601 015	209 403 981	98,0
<i>účelové výdaje</i>	0	0	0	0	0	0,0
zahraniční zdroje *)	0	0	0	7 827 919	0	0,0
Ministerstvo zahraničních věcí	0	0	0	9 959 766	25 152 000	252,5
<i>v tom: institucionální výdaje</i>	0	0	0	9 959 766	25 152 000	252,5
<i>účelové výdaje</i>	0	0	0	0	0	0,0
Ministerstvo obrany	404 628 797	432 981 090	397 053 604	434 652 000	436 040 000	100,3
<i>v tom: institucionální výdaje</i>	88 866 704	89 991 301	99 136 106	101 652 000	102 200 000	100,5
<i>účelové výdaje</i>	315 762 094	342 989 789	297 917 498	333 000 000	333 840 000	100,3
Ministerstvo práce a sociálních věcí	0	0	0	9 977 391	60 000 000	601,4
<i>v tom: institucionální výdaje</i>	0	0	0	9 977 391	60 000 000	601,4
<i>účelové výdaje</i>	0	0	0	0	0	0,0
Ministerstvo vnitra	574 367 012	419 573 711	364 055 447	568 176 000	763 321 000	134,3
<i>v tom: institucionální výdaje</i>	48 489 244	47 110 182	54 002 997	68 176 000	69 156 000	101,4
<i>účelové výdaje</i>	525 877 769	372 463 529	310 052 450	500 000 000	694 165 000	138,8
Ministerstvo životního prostředí	0	0	0	153 231 534	248 379 554	162,1
<i>v tom: institucionální výdaje</i>	0	0	0	153 231 534	248 379 554	162,1
<i>účelové výdaje</i>	0	0	0	0	0	0,0
Grantová agentura ČR	3 425 016 820	3 642 304 285	3 927 443 928	4 257 427 000	4 333 066 000	101,8
<i>v tom: institucionální výdaje</i>	86 782 438	80 615 409	85 581 739	109 783 000	109 783 000	100,0
<i>účelové výdaje</i>	3 338 234 383	3 561 688 876	3 841 862 189	4 147 644 000	4 223 283 000	101,8
Ministerstvo průmyslu a obchodu	5 012 924 906	5 291 804 922	640 374 977	2 502 063 000	3 503 928 152	140,0
národní zdroje	1 600 624 066	846 268 867	530 619 599	1 481 927 000	2 194 044 152	148,1
<i>v tom: institucionální výdaje</i>	554 952 217	486 690 817	226 348 416	431 675 000	601 000 000	139,2
<i>účelové výdaje</i>	1 045 671 849	359 578 050	304 271 183	1 050 252 000	1 593 044 152	151,7
zahraniční zdroje *)	3 412 300 840	4 445 536 055	109 755 378	1 020 136 000	1 309 884 000	128,4
Ministerstvo dopravy	0	0	0	15 332 946	50 000 000	326,1
<i>v tom: institucionální výdaje</i>	0	0	0	15 332 946	50 000 000	326,1
<i>účelové výdaje</i>	0	0	0	0	0	0,0
Ministerstvo zemědělství	769 736 789	815 597 280	858 044 769	876 284 000	884 726 000	101,0
<i>v tom: institucionální výdaje</i>	391 184 789	391 680 280	394 047 631	450 184 000	458 626 000	101,9
<i>účelové výdaje</i>	378 552 000	423 917 000	463 997 138	426 100 000	426 100 000	100,0
Ministerstvo školství, mládeže a tělovýchovy	21 296 175 726	21 686 788 125	15 296 759 600	20 321 205 909	18 751 885 565	92,3
národní zdroje	11 384 728 433	12 007 760 720	12 667 559 652	13 928 304 293	14 345 112 585	103,0
<i>v tom: institucionální výdaje</i>	7 937 364 210	8 085 446 602	7 243 012 504	8 855 780 063	8 896 591 355	100,5
<i>účelové výdaje</i>	3 447 364 223	3 922 314 119	5 424 547 148	5 072 524 230	5 448 521 230	107,4
zahraniční zdroje *)	9 911 447 293	9 679 027 404	2 629 199 948	6 392 901 616	4 406 772 980	68,9
Ministerstvo kultury	477 986 876	469 407 688	375 571 758	518 042 000	521 382 000	100,6
<i>v tom: institucionální výdaje</i>	74 184 691	94 763 688	100 402 758	93 042 000	96 382 000	103,6
<i>účelové výdaje</i>	403 802 185	374 644 000	275 169 000	425 000 000	425 000 000	100,0
Ministerstvo zdravotnictví	1 229 185 488	1 333 473 353	1 190 098 792	1 547 348 512	1 557 640 512	100,7
<i>v tom: institucionální výdaje</i>	424 362 488	428 882 633	490 352 736	647 348 512	646 197 447	99,8
<i>účelové výdaje</i>	804 823 000	904 590 720	699 746 056	900 000 000	911 443 065	101,3
Ministerstvo spravedlnosti **)	8 630 760	7 735 828	7 890 470	0	0	0,0
<i>v tom: institucionální výdaje</i>	6 661 410	5 480 803	6 682 121	0	0	0,0
<i>účelové výdaje</i>	1 969 350	2 255 024	1 208 349	0	0	0,0
Ústav pro studium totalitních režimů **)	0	0	2 931 128	0	0	0,0
<i>v tom: institucionální výdaje</i>	0	0	0	0	0	0,0
<i>účelové výdaje</i>	0	0	2 931 128	0	0	0,0
Akademie věd ČR	4 452 573 267	4 693 749 106	4 777 930 160	5 133 171 000	5 684 692 000	110,7
národní zdroje	4 452 258 267	4 693 749 106	4 777 930 160	5 133 171 000	5 684 692 000	110,7
<i>v tom: institucionální výdaje</i>	4 452 258 267	4 693 749 106	4 777 930 160	5 133 171 000	5 684 692 000	110,7
<i>účelové výdaje</i>	0	0	0	0	0	0,0
zahraniční zdroje *)	315 000	0	0	0	0	0,0
Technologická agentura ČR	2 918 786 507	3 169 883 044	2 823 387 117	3 526 930 833	4 335 548 383	122,9
národní zdroje	2 908 811 182	3 135 577 939	2 822 666 475	3 513 956 000	4 278 956 000	121,8
<i>v tom: institucionální výdaje</i>	143 191 777	120 617 392	111 960 261	128 445 000	128 445 000	100,0
<i>účelové výdaje</i>	2 765 619 405	3 014 960 547	2 710 706 214	3 385 511 000	4 150 511 000	122,6
zahraniční zdroje *)	9 975 325	34 305 105	720 642	12 974 833	56 592 383	436,2
C E L K E M	40 618 141 558	41 988 646 927	30 724 027 967	40 095 230 825	41 365 165 147	103,2
národní zdroje	27 284 103 100	27 829 778 363	27 984 352 000	32 661 390 457	35 591 915 784	109,0
<i>v tom: institucionální výdaje</i>	14 256 426 844	14 550 376 708	13 651 943 647	16 421 359 227	17 386 008 337	105,9
<i>účelové výdaje</i>	13 027 676 256	13 279 401 655	14 332 408 352	16 240 031 230	18 205 907 447	112,1
zahraniční zdroje *)	13 334 038 458	14 158 868 564	2 739 675 968	7 433 840 368	5 773 249 363	77,7

*) výdaje, které mají být kryty prostředky z rozpočtu EU a z finančních mechanismů

**) kapitola je pouze příjemce podpory výzkumu, vývoje a inovací

PŘÍJMY A VÝDAJE KAPITOLY OPERACE STÁTNÍCH FINANČNÍCH AKTIV

v Kč

	Skutečnost 2014	Skutečnost 2015	Skutečnost 2016 2016	Státní rozpočet 2017	Státní rozpočet 2018
1. Transfery od veřejných rozpočtů v tom : z výnosů z privatizov.majetku		0	0	0	0
2. Transfery od nefinančních podniků a korporací v tom : odvody od původců radioaktivních odpadů na jaderný účet příjmy z likvidace státních podniků	1 561 282 666 1 547 596 851 13 685 815	1 410 160 710 1 381 737 614 28 423 096	1 246 425 037 1 224 053 519 22 371 518	1 560 000 000 1 550 000 000 10 000 000	1 560 000 000 1 550 000 000 10 000 000
3. Příjmy z úroků a realizace finančního majetku v tom:příjmy z dividend čisté úrokové výnosy z finanč.invest.na účtu rezervy pro důch.reformu čisté úrokové výnosy z finančního investování (na JÚ)	794 689 682 185 705 920 0 608 983 762	750 297 483 249 484 379 0 500 813 104	464 324 312 122 333 478 0 341 990 834	595 000 000 130 000 000 0 465 000 000	320 000 000 130 000 000 0 190 000 000
4. Splátky některých pohledávek státu ve prospěch účtů SFA v tom : splátky půjček (pol. 2412) splátky jiných pohledávek státu (pol. 2329 ostatní nedaňové příjmy)	8 572 590 8 572 590 0	91 540 909 91 540 909 0	8 572 590 8 572 590 0	0 0 0	0 0 0
5. Příjmy z prodeje akcií a majetkových podílů (P 320)	965 902 500	965 902 500	196 390		a)
6. Ostatní příjmy na účtech SFA v tom : vratky prostředků ostatní vratky prostředků na restituce zemědělského majetku ostatní nedaňové příjmy vratky prostředků z minulých let (např. z VS, ČMZRB, MPO, ...)	9 211 125 0 3 058 999 6 152 126	22 732 547 0 4 776 957 17 955 590	7 498 418 0 5 481 939 2 016 478	16 500 000 0 1 500 000 15 000 000	16 500 000 1 500 000 0 15 000 000
Příjmy z operací na účtech SFA celkem	3 339 658 563	3 240 634 149	1 727 016 746	2 171 500 000	1 896 500 000
1. Neinvestiční transfery do jiných kapitol v tom : na řešení problémů spojených s důchodovou reformou na pozemkové úpravy zaměřené na řešení PPO (§ 1069) z VPM na programy PPO vedené v IS spolufin. z VPM na odstranění povodňových škod 2006 a na nová PPO k obnově a rozvoji VVZ k výdajům na programy ve veřejném zájmu vedené v IS k výdajům na podporu sportu na programy vyvolané zánikem věcných břemen na restit.majetku na programy vedené v IS pro ÚSC	11 685 134	0	40 000 000	50 000 000	50 000 000
2. Investiční transfery do jiných kapitol v tom : na řešení problémů spojených s důchodovou reformou na pozemkové úpravy zaměřené na řešení PPO (§ 1069) z VPM na programy PPO vedené v IS spolufin. z VPM na odstranění povodňových škod 2006 a na nová PPO k obnově a rozvoji VVZ k výdajům na programy ve veřejném zájmu vedené v IS na programy vedené v IS pro ÚSC k výdajům na podporu sportu na výdaje k org.a fin.zajištění účetnictví státu na programy vyvolané zánikem věcných břemen na restit.majetku dle UV č.119 z 16.2.2011 (Nové Heřminovy) na MPVM	838 314 866 710 000 000 88 314 866 40 000 000	913 488 000 668 488 000 130 000 000 60 000 000	390 000 000 330 000 000 0 60 000 000	830 000 000 420 000 000 150 000 000 0 100 000 000 160 000 000	190 000 000 0 0 0 0 190 000 000
3. Výdaje na financování nakládání s radioaktivními odpady v tom : výdaje na činnost SÚRAO - kapitálové výdaje na činnost SÚRAO - běžné	168 000 000 82 000 000 86 000 000	257 800 000 87 000 000 170 800 000	325 000 000 138 000 000 187 000 000	0 0 0	0 0 0
4. Ostatní výdaje v tom : výdaje na řešení mimořádných situací a posílení ÚSC úhrady restitucí zemědělského majetku prostřednictvím MZe výdaje na ostatní závazky, apod.	37 233 301 31 000 000 87 592 6 145 709	5 007 548 5 000 000 0 7 548	11 496 799 10 265 806 0 1 230 993	365 000 000 240 000 000 50 000 000 75 000 000	365 000 000 240 000 000 50 000 000 75 000 000
Výdaje z operací na účtech SFA celkem	1 055 233 301	1 176 295 548	766 496 799	1 245 000 000	605 000 000
Saldo příjmů a výdajů z operací na účtech SFA bez výdajů jaderného účtu v kapitole MPO od roku 2017	2 284 425 262	2 064 338 601	960 519 947	926 500 000	1 291 500 000
Výdaje kryté převodem z jaderného účtu v kapitole Ministerstva průmyslu a obchodu (Správa úložišť radioaktivních odpadů) - od r. 2017				523 100 000	812 152 036 e)
Saldo příjmů a výdajů z operací na účtech SFA včetně výdajů jaderného účtu v kapitole MPO od roku 2017				403 400 000	479 347 964

a) dle UV č. 968/2009

b) prostředky účelové určené usnesením vlády č. 797/2004

c) zákon č. 254/2001 Sb., vodní zákon v platném znění; od roku 2018 v kapitole Ministerstva zemědělství

d) zmocnění zvýšit výdaje zákonem č.170/2006 Sb.

e) dle § 113, odst. 2 zákona č. 263/2016 Sb., (Atomový zákon) převedeno od r. 2017 do kapitoly Ministerstva průmyslu a obchodu (MPO)

f) dle UV č. 274 ze dne 10. 4. 2017 (Skalička) od r. 2017

*) z důvodu srovnatelnosti jsou v číselných údajích výdajů zahrnuty i prostředky uvolněné formou rozpočtových opatření do příslušných kapitol.

Z tohoto důvodu se údaje o skutečnosti odlišují od údajů uvedených v tabulce č. 4

STÁTNÍ ZÁRUKY ZA ÚVĚRY A SPLÁTKY ÚVĚRŮ V ROCE 2018

Státní záruky	Rok poskyt.	Výše záruky celkem	v mil.	v mil. Kč	v mil. Kč
			Stav záruky k 31.12. 2017	Splátka v roce 2018	Splatnost rok
A. Standardní záruky podle zákona č. 576/1990 Sb. a č. 218/2000 Sb.			3 218	1 529	
a) ekologického charakteru			0	0	
b) na rozvoj infrastruktury celkem			1 721	922	
z toho:					
I. koridor SŽDC, 2. úvěr EIB	1997	75 EUR	0	0	2017
I. koridor SŽDC, úvěr KfW navýšení (zákon č. 132/2002 Sb.)	2002	46 EUR	86	92	2018
II. koridor SŽDC Břeclav-Přerov-Petrovice, úvěr KfW (200 DEM)	1997	102,258 EUR	0	0	2017
II. koridor SŽDC - projekt III, úvěr EIB	2000	160 EUR	960	361	2020
Vozy ČD od společnosti EUROFIMA (zákon č.297/2007 Sb.)	2007	30 EUR	0	0	2017
Projekt dálnice D5 Praha-Norimberk - úvěr EIB ¹⁾	1998	165 EUR	0	0	2017
Projekt české dálnice - A (D8,D11,R1,R35) - úvěr EIB ¹⁾	1999	230 EUR	251	255	2018
Program zlepšení stavu silnic třídy E-II - úvěr EIB ¹⁾	2000	100 EUR	424	214	2019
Program oprav silnic I. II. tř. a dálnic - úvěr EIB ¹⁾	2000	95 EUR	0	0	2017
c) ostatní			1 497	607	
Projekt na odstranění škod z povodní - úvěr EIB ¹⁾	1997	200 EUR	974	395	2022
Vodohospodářský program - úvěr EIB ¹⁾	2000	100 EUR	523	212	2020
B. Nestandardní záruky - bankovní sektor			0	0	
Záruka za IPB ve prospěch ČNB (usn. vl. 622/2000) ²⁾	2000	160 000 CZK	0	0	2016
Záruka za IPB ve prospěch ČSOB (usn.vl. 622/2000) ³⁾	2000				
Záruka na zajištění půjčky ČNB pro MMF (zákon č. 216/2013 Sb.)	2013	2 530 EUR	0	0	2019-27
Úhrnem A + B			3 218	1 529	
40% předpokládaných výdajů SR (§ 77 odst. 2 zák. 218/2000 Sb.)			545 799	podmínka zákona	
objem záruk před účinností zákona č. 218/2000 Sb.			2 568	je splněna	

C. Záruky poskytnuté podle zákona č. 77/2002 Sb. (od 1. 1. 2003)			0	0	Splatnost
za závazky Správy železniční dopravní cesty, s.o. - Kontokorent, KB	2003	280 CZK	0	0	2017
D. Záruky ze zákona č. 58/1995 Sb.			Limit záruky	Limit záruky	
			k 31.12.2017	k 31.12.2018	
celkem			330 000	281 000	
z toho: Záruky za závazky Exportní a garanční pojišťovny, a.s.			240 000	211 000	
Záruky za závazky České exportní banky, a.s.			90 000	70 000	

Legenda:

- 1) Příjemcem úvěru je Českomoravská záruční a rozvojová banka, a.s.
- 2) Plnění na základě dokumentu "Smlouva a slib odškodnění" podepsaného mezi MF a ČNB.
Jednostranné závazné prohlášení ČSOB zahrnuje maximální objem 160 mld. Kč státní podpory a čas. limit uplatnění do 31.12.2016
- 3) Plnění na základě dokumentu "Smlouva a státní záruka" podepsaného mezi MF a ČSOB.
Aktiva ČSOB - IPB byla v rámci Smlouvy o plánu restrukturalizace převedena do ČKA, konečné vypořádání a případný dopad do SR není dořešen.
- 4) Stav záruky vyjadřuje nesplacenou jistinu; splátka v roce je včetně příslušenství

D.

Struktura příjmů a výdajů kapitol státního rozpočtu podle druhů a odvětví

Příjmy kapitol státního rozpočtu podle druhů

Tabulka č. 1 – rok 2018

Tabulka č. 2 – rok 2017

Tabulka č. 3 - rok 2016 skutečnost

PŘÍJMY STÁTNÍHO ROZPOČTU PODLE KAPITOL
DRUHOVÉ TŘÍDĚNÍ
v Kč

Kapitola	111 (mimo 1119)	1111	1112	1113	112 (mimo 1129)	11 (mimo 1119 a 1129)	121 (mimo 1219)	1211	122 a 123	12 (mimo 1219)	132	133	134
	Daně z příjmů fyzických osob	Daň z příjmů fyzických osob placená plátcí	Daň z příjmů fyzických osob placená poplatníky	Daň z příjmů fyzických osob vybíraná srážkou	Daně z příjmů právnických osob	Daně z příjmů, zisku a kapitálových výnosů	Obecné daně ze zboží a služeb v tuzemsku	Daň z přidané hodnoty	Zvláštní daně a poplatky ze zboží a služeb v tuzemsku	Daně ze zboží a služeb v tuzemsku	Daně a poplatky z provozu motorových vozidel	Poplatky a odvody v oblasti životního prostředí	Místní poplatky z vybraných činností a služeb
301 Kancelář prezidenta republiky 302 Poslanecká sněmovna Parlamentu 303 Senát Parlamentu 304 Úřad vlády České republiky 305 Bezpečnostní informační služba 306 Ministerstvo zahraničních věcí 307 Ministerstvo obrany 308 Národní bezpečnostní úřad 309 Kancelář veřejného ochránce práv 312 Ministerstvo financí 313 Ministerstvo práce a sociálních věcí 314 Ministerstvo vnitra 315 Ministerstvo životního prostředí 317 Ministerstvo pro místní rozvoj 321 Grantová agentura České republiky 322 Ministerstvo průmyslu a obchodu 327 Ministerstvo dopravy 328 Český telekomunikační úřad 329 Ministerstvo zemědělství 333 Ministerstvo školství, mládeže a tělovýchovy 334 Ministerstvo kultury 335 Ministerstvo zdravotnictví 336 Ministerstvo spravedlnosti 343 Úřad pro ochranu osobních údajů 344 Úřad průmyslového vlastnictví 345 Český statistický úřad 346 Český úřad zeměměřičký a katastrální 348 Český báňský úřad 349 Energetický regulační úřad 353 Úřad pro ochranu hospodářské soutěže 355 Ústav pro studium totalitních režimů 358 Ústavní soud 359 Úřad Národní rozpočtové rady 361 Akademie věd České republiky 371 Úřad pro dohled nad hospodařením politických stran a politických hnutí 372 Rada pro rozhlasové a televizní vysílání 373 Úřad pro přístup k dopravní infrastruktuře 374 Správa státních hmotných rezerv 375 Státní úřad pro jadernou bezpečnost 376 Generální inspekce bezpečnostních sborů 377 Technologická agentura České republiky 378 Národní úřad pro kybernetickou a informační bezpečnost 381 Nejvyšší kontrolní úřad 396 Státní dluh 397 Operace státních finančních aktiv 398 Všeobecná pokladní správa											27 500 000		
	145 400 000 000	127 900 000 000	6 800 000 000	10 700 000 000	118 400 000 000	263 800 000 000	280 900 000 000	280 900 000 000	154 700 000 000	435 600 000 000		1 550 000 000 200 000 000	
C E L K E M	145 400 000 000	127 900 000 000	6 800 000 000	10 700 000 000	118 400 000 000	263 800 000 000	280 900 000 000	280 900 000 000	154 700 000 000	435 600 000 000	0	1 777 500 000	0

PŘÍJMY STÁTNÍHO ROZPOČTU PODLE KAPITOL
DRUHOVÉ TRŽIDĚNÍ
v Kč

Kapitola	135	136	137	138	13	140 (mimo 1409)	14 (mimo 1409)	151	152 (mimo 1529)	15 (mimo 1529)	161 a 162		163
	Ostatní odvody z vybraných činností a služeb	Správní poplatky	Poplatky na činnost správních úřadů	Daně, poplatky a jiná obdobná peněžitá plnění v oblasti hazardních her	Daně a poplatky z vybraných činností a služeb	Daně a cla za zboží a služby ze zahraničí	Daně a cla za zboží a služby ze zahraničí	Daně z majetku	Daně z majetkových a kapitálových převodů	Majetkové daně	Pojistné na sociální zabezpečení a příspěvek na státní politiku zaměstnanosti	z toho: Pojistné na důchodové pojištění (z PSP 161+162)	Pojistné na veřejné zdravotní pojištění
301 Kancelář prezidenta republiky													
302 Poslanecká sněmovna Parlamentu													
303 Senát Parlamentu													
304 Úřad vlády České republiky													
305 Bezpečnostní informační služba													
306 Ministerstvo zahraničních věcí		550 000 000			550 000 000								
307 Ministerstvo obrany		203 000			203 000						4 082 143 467	3 628 571 971	
308 Národní bezpečnostní úřad		250 000			250 000								
309 Kancelář veřejného ochránce práv													
312 Ministerstvo financí		33 850 000			33 850 000						792 983 132	704 873 896	
313 Ministerstvo práce a sociálních věcí		5 000 000			5 000 000						482 457 901 159	430 815 011 405	
314 Ministerstvo vnitra		13 000 000			13 000 000						8 358 182 530	7 429 495 582	
315 Ministerstvo životního prostředí	85 000 000	900 000			113 400 000								
317 Ministerstvo pro místní rozvoj		1 500 000			1 500 000								
321 Grantová agentura České republiky													
322 Ministerstvo průmyslu a obchodu	205 311 681	37 000 000			242 311 681								
327 Ministerstvo dopravy		80 000 000			80 000 000								
328 Český telekomunikační úřad		30 450 000			30 450 000								
329 Ministerstvo zemědělství		6 200 000			6 200 000								
333 Ministerstvo školství, mládeže a tělovýchovy		200 000			200 000								
334 Ministerstvo kultury		10 000			10 000								
335 Ministerstvo zdravotnictví		20 000 000			20 000 000								
336 Ministerstvo spravedlnosti											1 183 830 022	1 052 293 353	
343 Úřad pro ochranu osobních údajů													
344 Úřad průmyslového vlastnictví		80 000 000			80 000 000								
345 Český statistický úřad													
346 Český úřad zeměměřičký a katastrální		550 000 000			550 000 000								
348 Český báňský úřad	439 953 602	150 000			440 103 602								
349 Energetický regulační úřad		3 339 000	288 958 000		292 297 000								
353 Úřad pro ochranu hospodářské soutěže		3 900 000			3 900 000								
355 Ústav pro studium totalitních režimů													
358 Ústavní soud													
359 Úřad Národní rozpočtové rady													
361 Akademie věd České republiky													
371 Úřad pro dohled nad hospodařením politických stran a politických hnutí													
372 Rada pro rozhlasové a televizní vysílání		4 550 000			4 550 000								
373 Úřad pro přístup k dopravní infrastruktuře													
374 Správa státních hmotných rezerv													
375 Státní úřad pro jadernou bezpečnost			170 000 000		170 000 000								
376 Generální inspekce bezpečnostních sborů											65 519 242	58 239 326	
377 Technologická agentura České republiky													
378 Národní úřad pro kybernetickou a informační bezpečnost													
381 Nejvyšší kontrolní úřad													
396 Státní dluh													
397 Operace státních finančních aktiv					1 550 000 000								
398 Všeobecná pokladní správa				4 800 000 000	5 000 000 000	400 000	400 000		12 000 000 000	12 000 000 000			
C E L K E M	730 265 283	1 420 502 000	458 958 000	4 800 000 000	9 187 225 283	400 000	400 000	0	12 000 000 000	12 000 000 000	496 940 559 552	443 688 485 533	0

PŘÍJMY STÁTNÍHO ROZPOČTU PODLE KAPITOL
DRUHOVÉ TŘÍDĚNÍ
v Kč

Kapitola	169	16	170,1119,1129,1219, 1409,1529	17 (včetně 1119,1129,1219, 1409,1529)	1		211	212	213	214	215	21	221
	Zrušené daně z objemu mezd	Povinné pojistné	Ostatní daňové příjmy	Ostatní daňové příjmy	DAŇOVÉ PŘÍJMY CELKEM	Z daňových příjmů celkem: příjmy z daní a poplatků	Příjmy z vlastní činnosti	Odvody přebytků organizací s přímým vztahem	Příjmy z pronájmu majetku	Výnosy z finančního majetku	Soudní poplatky	Příjmy z vlastní činnosti a odvody přebytků organizací s přímým vztahem	Přijaté sankční platby
301 Kancelář prezidenta republiky							60 000					60 000	
302 Poslanecká sněmovna Parlamentu							13 000 000		1 500 000			14 500 000	
303 Senát Parlamentu							1 900 000		800 000			2 700 000	
304 Úřad vlády České republiky							50 000		550 000			600 000	
305 Bezpečnostní informační služba							150 000 000					150 000 000	
306 Ministerstvo zahraničních věcí					550 000 000	550 000 000	3 515 000		15 460 000	400 000		19 375 000	
307 Ministerstvo obrany		4 082 143 467			4 082 346 467	203 000	43 527 000	200 000 000	35 600 000			279 127 000	20 600
308 Národní bezpečnostní úřad					250 000	250 000	500 000			50 000		550 000	
309 Kancelář veřejného ochránce práv									150 000			150 000	
312 Ministerstvo financí		792 983 132	200 000	200 000	827 033 132	34 050 000	58 519 000		138 724 700	17 651 000		214 894 700	1 025 330 000
313 Ministerstvo práce a sociálních věcí		482 457 901 159	605 000 000	605 000 000	483 067 901 159	610 000 000			2 530 000			2 530 000	
314 Ministerstvo vnitra		8 358 182 530			8 371 182 530	13 000 000	188 523 720	22 000 000	19 747 900	16 000		230 287 620	855 000
315 Ministerstvo životního prostředí					113 400 000	113 400 000	305 000	7 525 000	8 007 600	9 000 000		24 837 600	
317 Ministerstvo pro místní rozvoj					1 500 000	1 500 000			33 500 000			33 500 000	
321 Grantová agentura České republiky													
322 Ministerstvo průmyslu a obchodu					242 311 681	242 311 681	129 480 000		2 000 000	421 470 000		552 950 000	48 850 000
327 Ministerstvo dopravy					80 000 000	80 000 000	44 085 000	100 000 000	34 200 000	15 000		178 300 000	700 000
328 Český telekomunikační úřad					30 450 000	30 450 000	816 220 000		70 000			816 290 000	15 750 000
329 Ministerstvo zemědělství					6 200 000	6 200 000	222 750 000	3 500 000 000	281 058 000	7 600 000		4 011 408 000	114 742 000
333 Ministerstvo školství, mládeže a tělovýchovy					200 000	200 000	66 000		1 294 000			1 360 000	
334 Ministerstvo kultury					10 000	10 000		57 988 184		1 000		57 989 184	10 000
335 Ministerstvo zdravotnictví					20 000 000	20 000 000	1 205 000	3 500 000	2 203 000	215 000		7 123 000	12 707 000
336 Ministerstvo spravedlnosti		1 183 830 022			1 183 830 022		20 271 500		26 071 920	24 000	1 194 180 000	1 240 547 420	78 248 100
343 Úřad pro ochranu osobních údajů													
344 Úřad průmyslového vlastnictví					80 000 000	80 000 000	27 000 000		70 000			27 070 000	
345 Český statistický úřad							2 250 000					2 250 000	
346 Český úřad zeměměřičký a katastrální					550 000 000	550 000 000	148 610 300		1 389 700			150 000 000	
348 Český báňský úřad					440 103 602	440 103 602	9 998		390 000	2		400 000	1 951 000
349 Energetický regulační úřad					292 297 000	292 297 000							134 500 000
353 Úřad pro ochranu hospodářské soutěže					3 900 000	3 900 000	20 000					20 000	
355 Ústav pro studium totalitních režimů													
358 Ústavní soud													
359 Úřad Národní rozpočtové rady													
361 Akademie věd České republiky													
371 Úřad pro dohled nad hospodařením politických stran a politických hnutí													
372 Rada pro rozhlasové a televizní vysílání					4 550 000	4 550 000							2 000 000
373 Úřad pro přístup k dopravní infrastruktuře													
374 Správa státních hmotných rezerv							3 600 000		17 500 000			21 100 000	
375 Státní úřad pro jadernou bezpečnost					170 000 000	170 000 000	100 000		300 000			400 000	
376 Generální inspekce bezpečnostních sborů		65 519 242			65 519 242								
377 Technologická agentura České republiky													
378 Národní úřad pro kybernetickou a informační bezpečnost													
381 Nejvyšší kontrolní úřad							258 000		17 000	1 000		276 000	
396 Státní dluh													
397 Operace státních finančních aktiv					1 550 000 000	1 550 000 000		10 000 000		320 000 000		330 000 000	
398 Všeobecná pokladní správa			1 101 100 000	1 101 100 000	717 501 500 000	717 501 500 000		1 200 000 000				1 200 000 000	
C E L K E M	0	4 96 940 559 552	1 706 300 000	1 706 300 000	1 219 234 484 835	722 293 925 283	1 875 825 518	5 101 013 184	623 133 820	776 443 002	1 194 180 000	9 570 595 524	1 435 663 700

PŘÍJMY STÁTNÍHO ROZPOČTU PODLE KAPITOL
DRUHOVÉ TRŽIDĚNÍ
v Kč

K a p i t o l a	222	22	231	232	234	235	236	23	241	242	243	244	245	246
	Přijaté vratky transferů a ostatní příjmy z finančního vypořádání předchozích let	Přijaté sankční platby a vratky transferů	Příjmy z prodeje krátkodobého a drobného dlouhodobého majetku	Ostatní nedaňové příjmy	Příjmy z využívání výhradních práv k přírodním zdrojům	Příjmy za využívání dalších majetkových práv	Dobrovolné pojistné	Příjmy z prodeje nekapitálového majetku a ostatní nedaňové příjmy	Splátky půjčených prostředků od podnikatelských subjektů	Splátky půjčených prostředků od obecně prospěšných společností a podobných subjektů	Splátky půjčených prostředků od veřejných rozpočtů ústřední úrovně	Splátky půjčených prostředků od veřejných rozpočtů územní úrovně	Splátky půjčených prostředků od zřízených a podobných subjektů	Splátky půjčených prostředků od obyvatelstva
301 Kancelář prezidenta republiky								1 500 000						
302 Poslanecká sněmovna Parlamentu				1 500 000				1 500 000						
303 Senát Parlamentu														
304 Úřad vlády České republiky			10 000	590 000				600 000						
305 Bezpečnostní informační služba														
306 Ministerstvo zahraničních věcí			25 000	17 500 000				17 525 000						
307 Ministerstvo obrany		20 600	31 560 000	92 601 400				124 161 400						
308 Národní bezpečnostní úřad														
309 Kancelář veřejného ochránce práv														
312 Ministerstvo financí		1 025 330 000	1 035 000	179 480 000	15 000 000			195 515 000	185 930 300					
313 Ministerstvo práce a sociálních věcí	257 100 000	257 100 000		50 370 000			310 000 000	360 370 000						
314 Ministerstvo vnitra	19 283 000	20 138 000	1 154 300	250 565 080				251 719 380						
315 Ministerstvo životního prostředí	3 016 000	3 016 000		14 966 400				14 966 400						
317 Ministerstvo pro místní rozvoj														
321 Grantová agentura České republiky														
322 Ministerstvo průmyslu a obchodu		48 850 000		10 200 000				10 200 000	1 000 000					
327 Ministerstvo dopravy		700 000												
328 Český telekomunikační úřad		15 750 000												
329 Ministerstvo zemědělství	57 607 000	172 349 000	150 000	38 200 000				38 350 000	3 500 000					
333 Ministerstvo školství, mládeže a tělovýchovy				392 000				392 000					88 000 000	
334 Ministerstvo kultury		10 000												
335 Ministerstvo zdravotnictví		12 707 000		1 970 000				1 970 000						
336 Ministerstvo spravedlnosti		78 248 100	80 000	419 264 480				419 344 480						
343 Úřad pro ochranu osobních údajů														
344 Úřad průmyslového vlastnictví			5 000	380 000		122 540 000		122 925 000						
345 Český statistický úřad				750 000				750 000						
346 Český úřad zeměměřičký a katastrální														
348 Český báňský úřad		1 951 000	9 000	60 000				69 000						
349 Energetický regulační úřad		134 500 000												
353 Úřad pro ochranu hospodářské soutěže				1 580 000				1 580 000						
355 Ústav pro studium totalitních režimů														
358 Ústavní soud														
359 Úřad Národní rozpočtové rady														
361 Akademie věd České republiky														
371 Úřad pro dohled nad hospodařením politických stran a politických hnutí														
372 Rada pro rozhlasové a televizní vysílání		2 000 000												
373 Úřad pro přístup k dopravní infrastruktuře														
374 Správa státních hmotných rezerv														
375 Státní úřad pro jadernou bezpečnost														
376 Generální inspekce bezpečnostních sborů														
377 Technologická agentura České republiky														
378 Národní úřad pro kybernetickou a informační bezpečnost														
381 Nejvyšší kontrolní úřad				121 000				121 000						
396 Státní dluh														
397 Operace státních finančních aktiv	16 500 000	16 500 000												
398 Všeobecná pokladní správa	251 000 000	251 000 000		461 000 000				461 000 000	6 000 000	84 000 000	450 000 000	124 411 800		
C E L K E M	604 506 000	2 040 169 700	34 028 300	1 541 490 360	15 000 000	122 540 000	310 000 000	2 023 058 660	196 430 300	84 000 000	450 000 000	124 411 800	88 000 000	0

PŘÍJMY STÁTNÍHO ROZPOČTU PODLE KAPITOL
DRUHOVÉ TRŽDĚNÍ
v Kč

Kapitola	247	248	24	251	25	2	311	312	31	320	32	3	411
	Splátky půjčených prostředků ze zahraničí	Splátky za úhradu dluhů nebo dodávek	Přijaté splátky půjčených prostředků	Příjmy sdílené s Evropskou unií	Příjmy sdílené s nadnárodním orgánem	NEDAŇOVÉ PŘÍJMY CELKEM	Příjmy z prodeje dlouhodobého majetku (kromě drobného)	Ostatní kapitálové příjmy	Příjmy z prodeje dlouhodobého majetku a ostatní kapitálové příjmy	Příjmy z prodeje dlouhodobého finančního majetku	Příjmy z prodeje dlouhodobého finančního majetku	KAPITÁLOVÉ PŘÍJMY CELKEM	Neinvestiční přijaté transfery od veřejných rozpočtů ústřední úrovně
301 Kancelář prezidenta republiky						60 000							1 219 470
302 Poslanecká sněmovna Parlamentu						16 000 000							
303 Senát Parlamentu						2 700 000							
304 Úřad vlády České republiky						1 200 000							85 969 144
305 Bezpečnostní informační služba						150 000 000							
306 Ministerstvo zahraničních věcí						36 900 000	3 100 000		3 100 000			3 100 000	
307 Ministerstvo obrany						403 309 000	318 500 000		318 500 000			318 500 000	9 948 035
308 Národní bezpečnostní úřad						550 000							
309 Kancelář veřejného ochránce práv						150 000							455 837
312 Ministerstvo financí			185 930 300	1 656 000 000	1 656 000 000	3 277 670 000	637 980 000		637 980 000	10 000 000	10 000 000	647 980 000	322 454 715
313 Ministerstvo práce a sociálních věcí						620 000 000							5 192 593 558
314 Ministerstvo vnitra						502 145 000	21 855 000		21 855 000			21 855 000	82 426 920
315 Ministerstvo životního prostředí						42 820 000	5 906 070 000		5 906 070 000			5 906 070 000	161 348 536
317 Ministerstvo pro místní rozvoj						33 500 000							1 224 160 560
321 Grantová agentura České republiky						613 000 000							431 339 769
322 Ministerstvo průmyslu a obchodu			1 000 000			179 000 000							143 534 075
327 Ministerstvo dopravy						832 040 000							
328 Český telekomunikační úřad						4 226 607 000	734 600 000		734 600 000			734 600 000	194 277 933
329 Ministerstvo zemědělství		1 000 000	4 500 000			89 752 000							4 991 791 643
333 Ministerstvo školství, mládeže a tělovýchovy			88 000 000			57 999 184							105 691 076
334 Ministerstvo kultury						21 800 000							269 533 379
335 Ministerstvo zdravotnictví						1 738 140 000							16 861 466
336 Ministerstvo spravedlnosti													
343 Úřad pro ochranu osobních údajů						149 995 000	5 000		5 000			5 000	
344 Úřad průmyslového vlastnictví						3 000 000							
345 Český statistický úřad						150 000 000							
346 Český úřad zeměměřický a katastrální						2 420 000	30 000		30 000			30 000	
348 Český báňský úřad						134 500 000							
349 Energetický regulační úřad						1 600 000							
353 Úřad pro ochranu hospodářské soutěže													
355 Ústav pro studium totalitních režimů													
358 Ústavní soud													
359 Úřad Národní rozpočtové rady													
361 Akademie věd České republiky													
371 Úřad pro dohled nad hospodařením politických stran a politických hnutí						2 000 000							
372 Rada pro rozhlasové a televizní vysílání													
373 Úřad pro přístup k dopravní infrastruktuře													
374 Správa státních hmotných rezerv						21 100 000	15 000 000		15 000 000			15 000 000	
375 Státní úřad pro jadernou bezpečnost						400 000							
376 Generální inspekce bezpečnostních sborů													
377 Technologická agentura České republiky													50 509 829
378 Národní úřad pro kybernetickou a informační bezpečnost													373 152
381 Nejvyšší kontrolní úřad						397 000							615 600
396 Státní dluh													
397 Operace státních finančních aktiv						346 500 000							
398 Všeobecná pokladní správa	152 000 000		816 411 800			2 728 411 800							
CELKEM	152 000 000	1 000 000	1 095 842 100	1 656 000 000	1 656 000 000	16 385 665 984	7 637 140 000	0	7 637 140 000	10 000 000	10 000 000	7 647 140 000	13 285 104 697

PŘÍJMY STÁTNÍHO ROZPOČTU PODLE KAPITOL
DRUHOVÉ TRŽDĚNÍ
v Kč

Kapitola	4118	412	413	414	415	4153	416	41	421	4218	422	423	4233
	Neinvestiční převody z Národního fondu	Neinvestiční přijaté transfery od veřejných rozpočtů územní úrovně	Převody z vlastních fondů a ve vztahu k útvarům bez plné právní subjektivity	Převody z vlastních fondů přes rok	Neinvestiční přijaté transfery ze zahraničí	Neinvestiční transfery přijaté od Evropské unie	Neinvestiční přijaté transfery ze státních finančních aktiv	Neinvestiční přijaté transfery	Investiční přijaté transfery od veřejných rozpočtů ústřední úrovně	Investiční převody z Národního fondu	Investiční přijaté transfery od veřejných rozpočtů územní úrovně	Investiční přijaté transfery ze zahraničí	Investiční transfery přijaté od Evropské unie
301 Kancelář prezidenta republiky	1 219 470							1 219 470					
302 Poslanecká sněmovna Parlamentu													
303 Senát Parlamentu													
304 Úřad vlády České republiky	85 969 144				1 504 692			87 473 836					
305 Bezpečnostní informační služba													
306 Ministerstvo zahraničních věcí					1 452 151	1 452 151		1 452 151					
307 Ministerstvo obrany	9 948 035							9 948 035	3 500 000	3 500 000			
308 Národní bezpečnostní úřad													
309 Kancelář veřejného ochránce práv	455 837				959 160	959 160		1 414 997					
312 Ministerstvo financí	322 454 715				67 329 773	4 329 773		389 784 488	69 764 480	69 764 480		6 990 265	6 990 265
313 Ministerstvo práce a sociálních věcí	5 192 593 558				168 753 600	168 753 600		5 361 347 158	78 731 473	78 731 473			
314 Ministerstvo vnitra	82 426 920				62 719 957	62 027 935		145 146 877	415 344 139	415 344 139		97 823 491	87 139 293
315 Ministerstvo životního prostředí	161 348 536				67 250 000	20 450 000		228 598 536	6 486 571 464	6 486 571 464		550 000	550 000
317 Ministerstvo pro místní rozvoj	1 224 160 560				22 161 329			1 246 321 889	834 164 419	834 164 419			
321 Grantová agentura České republiky													
322 Ministerstvo průmyslu a obchodu	431 339 769				711 450			432 051 219	2 039 884 000	2 039 884 000			
327 Ministerstvo dopravy	143 534 075				70 317 027	70 317 027		213 851 102	14 873 827 344	14 873 827 344		1 329 986 973	1 329 986 973
328 Český telekomunikační úřad													
329 Ministerstvo zemědělství	139 277 933				24 132 258 312	24 132 258 312		24 326 536 245	1 028 458 606	133 458 606		2 500 000 000	2 500 000 000
333 Ministerstvo školství, mládeže a tělovýchovy	4 991 791 643				12 655 333	12 655 333		5 004 446 976	2 098 583 182	2 098 583 182			
334 Ministerstvo kultury	105 691 076							105 691 076	317 619 543	317 619 543			
335 Ministerstvo zdravotnictví	269 533 379				850 000			270 383 379	1 009 816 621	1 009 816 621			
336 Ministerstvo spravedlnosti	16 861 466				2 773 666	2 773 666		19 635 132	88 228 601	88 228 601			
343 Úřad pro ochranu osobních údajů													
344 Úřad průmyslového vlastnictví					2 927 520	2 927 520		2 927 520					
345 Český statistický úřad					6 949 800	6 889 800		6 949 800					
346 Český úřad zeměměřičký a katastrální													
348 Český báňský úřad													
349 Energetický regulační úřad													
353 Úřad pro ochranu hospodářské soutěže													
355 Ústav pro studium totalitních režimů													
358 Ústavní soud													
359 Úřad Národní rozpočtové rady													
361 Akademie věd České republiky													
371 Úřad pro dohled nad hospodařením politických stran a politických hnutí													
372 Rada pro rozhlasové a televizní vysílání													
373 Úřad pro přístup k dopravní infrastruktuře													
374 Správa státních hmotných rezerv									12 750 000	12 750 000			
375 Státní úřad pro jadernou bezpečnost													
376 Generální inspekce bezpečnostních sborů													
377 Technologická agentura České republiky	50 509 829				6 082 554			56 592 383					
378 Národní úřad pro kybernetickou a informační bezpečnost	373 152							373 152	24 994 968	24 994 968			
381 Nejvyšší kontrolní úřad	615 600							615 600					
396 Státní dluh													
397 Operace státních finančních aktiv													
398 Všeobecná pokladní správa													
C E L K E M	13 230 104 697	0	0	0	24 627 656 324	24 485 794 277	0	37 912 761 021	29 382 238 840	28 487 238 840	0	3 935 350 729	3 924 666 531

Kapitola	424	42	4		0
	Investiční přijaté transfery ze státních finančních aktiv	Investiční přijaté transfery	PŘIJATÉ TRANSFERY CELKEM	NEDAŇOVÉ PŘÍJMY, KAPITÁLOVÉ PŘÍJMY A PŘIJATÉ TRANSFERY CELKEM	PŘÍJMY STÁTNÍHO ROZPOČTU CELKEM
301 Kancelář prezidenta republiky			1 219 470	1 279 470	1 279 470
302 Poslanecká sněmovna Parlamentu				16 000 000	16 000 000
303 Senát Parlamentu				2 700 000	2 700 000
304 Úřad vlády České republiky			87 473 836	88 673 836	88 673 836
305 Bezpečnostní informační služba				150 000 000	150 000 000
306 Ministerstvo zahraničních věcí			1 452 151	41 452 151	591 452 151
307 Ministerstvo obrany		3 500 000	13 448 035	735 257 035	4 817 603 502
308 Národní bezpečnostní úřad				550 000	800 000
309 Kancelář veřejného ochránce práv			1 414 997	1 564 997	1 564 997
312 Ministerstvo financí		76 754 745	466 539 233	4 392 189 233	5 219 222 365
313 Ministerstvo práce a sociálních věcí		78 731 473	5 440 078 631	6 060 078 631	489 127 979 790
314 Ministerstvo vnitra		513 167 630	658 314 507	1 182 314 507	9 553 497 037
315 Ministerstvo životního prostředí		6 487 121 464	6 715 720 000	12 664 610 000	12 778 010 000
317 Ministerstvo pro místní rozvoj		834 164 419	2 080 486 308	2 113 986 308	2 115 486 308
321 Grantová agentura České republiky					0
322 Ministerstvo průmyslu a obchodu		2 039 884 000	2 471 935 219	3 084 935 219	3 327 246 900
327 Ministerstvo dopravy		16 203 814 317	16 417 665 419	16 596 665 419	16 676 665 419
328 Český telekomunikační úřad				832 040 000	862 490 000
329 Ministerstvo zemědělství		3 528 458 606	27 854 994 851	32 816 201 851	32 822 401 851
333 Ministerstvo školství, mládeže a tělovýchovy		2 098 583 182	7 103 030 158	7 192 782 158	7 192 982 158
334 Ministerstvo kultury		317 619 543	423 310 619	481 309 803	481 319 803
335 Ministerstvo zdravotnictví		1 009 816 621	1 280 200 000	1 302 000 000	1 322 000 000
336 Ministerstvo spravedlnosti		88 228 601	107 863 733	1 846 003 733	3 029 833 755
343 Úřad pro ochranu osobních údajů					0
344 Úřad průmyslového vlastnictví			2 927 520	152 927 520	232 927 520
345 Český statistický úřad			6 949 800	9 949 800	9 949 800
346 Český úřad zeměměřický a katastrální				150 000 000	700 000 000
348 Český báňský úřad				2 450 000	442 553 602
349 Energetický regulační úřad				134 500 000	426 797 000
353 Úřad pro ochranu hospodářské soutěže				1 600 000	5 500 000
355 Ústav pro studium totalitních režimů					0
358 Ústavní soud					0
359 Úřad Národní rozpočtové rady					0
361 Akademie věd České republiky					0
371 Úřad pro dohled nad hospodařením politických stran a politických hnutí					0
372 Rada pro rozhlasové a televizní vysílání				2 000 000	6 550 000
373 Úřad pro přístup k dopravní infrastruktuře					0
374 Správa státních hmotných rezerv		12 750 000	12 750 000	48 850 000	48 850 000
375 Státní úřad pro jadernou bezpečnost				400 000	170 400 000
376 Generální inspekce bezpečnostních sborů					65 519 242
377 Technologická agentura České republiky			56 592 383	56 592 383	56 592 383
378 Národní úřad pro kybernetickou a informační bezpečnost		24 994 968	25 368 120	25 368 120	25 368 120
381 Nejvyšší kontrolní úřad			615 600	1 012 600	1 012 600
396 Státní dluh					0
397 Operace státních finančních aktiv				346 500 000	1 896 500 000
398 Všeobecná pokladní správa				2 728 411 800	720 229 911 800
C E L K E M	0	33 317 589 569	71 230 350 590	95 263 156 574	1 314 497 641 409

PŘÍJMY STÁTNÍHO ROZPOČTU PODLE KAPITOL
DRUHOVÉ TŘÍDĚNÍ
v Kč

Kapitola	111 (mimo 1119)	1111	1112	1113	112 (mimo 1129)	11 (mimo 1119 a 1129)	121 (mimo 1219)	1211	122 a 123	12 (mimo 1219)	132	133
	Daně z příjmů fyzických osob	Daň z příjmů fyzických osob ze závislé činnosti a funkčních požitků	Daň z příjmů fyzických osob ze samostatné výdělečné činnosti	Daň z příjmů fyzických osob z kapitálových výnosů	Daně z příjmů právnických osob	Daně z příjmů, zisku a kapitálových výnosů	Obecné daně ze zboží a služeb v tuzemsku	Daň z přidané hodnoty	Zvláštní daně a poplatky ze zboží a služeb v tuzemsku	Daně ze zboží a služeb v tuzemsku	Daně a poplatky z provozu motorových vozidel	Poplatky a odvody v oblasti životního prostředí
301 Kancelář prezidenta republiky 302 Poslanecká sněmovna Parlamentu 303 Senát Parlamentu 304 Úřad vlády České republiky 305 Bezpečnostní informační služba 306 Ministerstvo zahraničních věcí 307 Ministerstvo obrany 308 Národní bezpečnostní úřad 309 Kancelář veřejného ochránce práv 312 Ministerstvo financí 313 Ministerstvo práce a sociálních věcí 314 Ministerstvo vnitra 315 Ministerstvo životního prostředí 317 Ministerstvo pro místní rozvoj 321 Grantová agentura České republiky 322 Ministerstvo průmyslu a obchodu 327 Ministerstvo dopravy 328 Český telekomunikační úřad 329 Ministerstvo zemědělství 333 Ministerstvo školství, mládeže a tělovýchovy 334 Ministerstvo kultury 335 Ministerstvo zdravotnictví 336 Ministerstvo spravedlnosti 343 Úřad pro ochranu osobních údajů 344 Úřad průmyslového vlastnictví 345 Český statistický úřad 346 Český úřad zeměměřický a katastrální 348 Český báňský úřad 349 Energetický regulační úřad 353 Úřad pro ochranu hospodářské soutěže 355 Ústav pro studium totalitních režimů 358 Ústavní soud 359 Úřad Národní rozpočtové rady 361 Akademie věd České republiky 371 Úřad pro dohled nad hospodařením politických stran a politických hnutí 372 Rada pro rozhlasové a televizní vysílání 373 Úřad pro přístup k dopravní infrastruktuře 374 Správa státních hmotných rezerv 375 Státní úřad pro jadernou bezpečnost 376 Generální inspekce bezpečnostních sborů 377 Technologická agentura České republiky 381 Nejvyšší kontrolní úřad 396 Státní dluh 397 Operace státních finančních aktiv 398 Všeobecná pokladní správa											27 500 000	1 550 000 000 100 000 000
CELKEM	120 400 000 000	105 100 000 000	5 200 000 000	10 100 000 000	114 200 000 000	234 600 000 000	258 200 000 000	258 200 000 000	151 000 000 000	409 200 000 000	0	1 677 500 000

PŘÍJMY STÁTNÍHO ROZPOČTU PODLE KAPITOL
DRUHOVÉ TŘÍDĚNÍ
v Kč

Kapitola	134	135	136	137	13	140 (mimo 1409)	14 (mimo 1409)	151	152 (mimo 1529)	15 (mimo 1529)	161 a 162		163
	Místní poplatky z vybraných činností a služeb	Ostatní odvody z vybraných činností a služeb	Správní poplatky	Poplatky na činnost správních úřadů	Daně a poplatky z vybraných činností a služeb	Daně a cla za zboží a služby ze zahraničí	Daně a cla za zboží a služby ze zahraničí	Daně z majetku	Daně z majetkových a kapitálových převodů	Majetkové daně	Pojistné na sociální zabezpečení a příspěvek na státní politiku zaměstnanosti	z toho: Pojistné na důchodové pojištění (z PSP 161+162)	Pojistné na veřejné zdravotní pojištění
301 Kancelář prezidenta republiky													
302 Poslanecká sněmovna Parlamentu													
303 Senát Parlamentu													
304 Úřad vlády České republiky													
305 Bezpečnostní informační služba													
306 Ministerstvo zahraničních věcí			550 000 000		550 000 000								
307 Ministerstvo obrany			203 000		203 000						3 977 950 950	3 535 956 400	
308 Národní bezpečnostní úřad			250 000		250 000								
309 Kancelář veřejného ochránce práv													
312 Ministerstvo financí			32 060 000		32 060 000						673 046 824	598 263 845	
313 Ministerstvo práce a sociálních věcí			5 000 000		5 000 000						435 291 645 333	386 925 906 963	
314 Ministerstvo vnitra			13 000 000		13 000 000						6 893 563 255	6 119 506 269	
315 Ministerstvo životního prostředí			900 000		28 400 000								
317 Ministerstvo pro místní rozvoj			1 300 000		1 300 000								
321 Grantová agentura České republiky													
322 Ministerstvo průmyslu a obchodu			37 000 000		37 000 000								
327 Ministerstvo dopravy			80 000 000		80 000 000								
328 Český telekomunikační úřad			20 713 000		20 713 000								
329 Ministerstvo zemědělství			6 200 000		6 200 000								
333 Ministerstvo školství, mládeže a tělovýchovy			200 000		200 000								
334 Ministerstvo kultury			10 000		10 000								
335 Ministerstvo zdravotnictví			20 000 000		20 000 000								
336 Ministerstvo spravedlnosti											946 038 098	840 922 753	
343 Úřad pro ochranu osobních údajů													
344 Úřad průmyslového vlastnictví			80 000 000		80 000 000								
345 Český statistický úřad													
346 Český úřad zeměměřický a katastrální			550 000 000		550 000 000								
348 Český báňský úřad			150 000		150 000								
349 Energetický regulační úřad			985 000	278 624 000	279 609 000								
353 Úřad pro ochranu hospodářské soutěže			3 900 000		3 900 000								
355 Ústav pro studium totalitních režimů													
358 Ústavní soud													
359 Úřad Národní rozpočtové rady													
361 Akademie věd České republiky													
371 Úřad pro dohled nad hospodařením politických stran a politických hnutí													
372 Rada pro rozhlasové a televizní vysílání			4 550 000		4 550 000								
373 Úřad pro přístup k dopravní infrastruktuře													
374 Správa státních hmotných rezerv													
375 Státní úřad pro jadernou bezpečnost				170 000 000	170 000 000								
376 Generální inspekce bezpečnostních sborů											47 310 525	42 053 799	
377 Technologická agentura České republiky													
381 Nejvyšší kontrolní úřad													
396 Státní dluh													
397 Operace státních finančních aktiv					1 550 000 000								
398 Všeobecná pokladní správa		4 200 000 000			4 300 000 000	600 000	600 000		11 600 000 000	11 600 000 000			
CELKEM	0	4 200 000 000	1 406 421 000	448 624 000	7 732 545 000	600 000	600 000	0	11 600 000 000	11 600 000 000	447 829 554 985	398 062 610 029	0

PŘÍJMY STÁTNÍHO ROZPOČTU PODLE KAPITOL
DRUHOVÉ TŘÍDĚNÍ
v Kč

Kapitola	164	169	16	170,1119,1129,1219, 1409,1529	17 (včetně 1119,1129,1219, 1409,1529)	1		211	212	213	214	215
	Pojistné na úrazové pojištění	Zrušené daně z objemu mezd	Povinné pojistné	Ostatní daňové příjmy	Ostatní daňové příjmy	DAŇOVÉ PŘÍJMY CELKEM	Z daňových příjmů celkem: příjmy z daní a poplatků	Příjmy z vlastní činnosti	Odvody přebytků organizací s přímým vztahem	Příjmy z pronájmu majetku	Výnosy z finančního majetku	Soudní poplatky
301 Kancelář prezidenta republiky								60 000				
302 Poslanecká sněmovna Parlamentu								13 000 000		1 500 000		
303 Senát Parlamentu								1 700 000		800 000		
304 Úřad vlády České republiky								50 000		550 000		
305 Bezpečnostní informační služba								146 700 000				
306 Ministerstvo zahraničních věcí						550 000 000	550 000 000	2 400 000		15 491 000	3 800 000	
307 Ministerstvo obrany			3 977 950 950			3 978 153 950	203 000	42 222 000	200 000 000	43 750 000		
308 Národní bezpečnostní úřad						250 000	250 000	500 000			50 000	
309 Kancelář veřejného ochránce práv										150 000		
312 Ministerstvo financí			673 046 824	1 290 000	1 290 000	706 396 824	33 350 000	56 284 000		136 525 400	23 292 000	
313 Ministerstvo práce a sociálních věcí			435 291 645 333	605 000 000	605 000 000	435 901 645 333	610 000 000			2 430 000	50 000	
314 Ministerstvo vnitra			6 893 563 255			6 906 563 255	13 000 000	70 555 000	21 000 000	22 436 031	19 000	
315 Ministerstvo životního prostředí				10 000 000	10 000 000	38 400 000	38 400 000	31 738 000	7 525 000	7 122 600	9 000 000	
317 Ministerstvo pro místní rozvoj						1 300 000	1 300 000			30 000 000		
321 Grantová agentura České republiky												
322 Ministerstvo průmyslu a obchodu				54 528 909	54 528 909	91 528 909	91 528 909	129 480 000		2 000 000	421 470 000	
327 Ministerstvo dopravy						80 000 000	80 000 000	44 085 000	60 000 000	34 200 000	15 000	
328 Český telekomunikační úřad						20 713 000	20 713 000	1 184 596 000		70 000		
329 Ministerstvo zemědělství						6 200 000	6 200 000	224 750 000	3 350 000 000	287 558 000	6 600 000	
333 Ministerstvo školství, mládeže a tělovýchovy						200 000	200 000	66 000		1 294 000		
334 Ministerstvo kultury						10 000	10 000		58 478 600		1 000	
335 Ministerstvo zdravotnictví						20 000 000	20 000 000	1 205 000	3 500 000	2 326 000	213 000	
336 Ministerstvo spravedlnosti			946 038 098			946 038 098	946 038 098	20 397 500		25 971 820	29 000	1 194 180 000
343 Úřad pro ochranu osobních údajů										100 000		
344 Úřad průmyslového vlastnictví						80 000 000	80 000 000	31 000 000				
345 Český statistický úřad								2 300 000				
346 Český úřad zeměměřický a katastrální						550 000 000	550 000 000	148 405 000		1 595 000		
348 Český báňský úřad				52 492 797	52 492 797	52 642 797	52 642 797	9 998		440 000	2	
349 Energetický regulační úřad						279 609 000	279 609 000					
353 Úřad pro ochranu hospodářské soutěže						3 900 000	3 900 000	20 000				
355 Ústav pro studium totalitních režimů												
358 Ústavní soud												
359 Úřad Národní rozpočtové rady												
361 Akademie věd České republiky												
371 Úřad pro dohled nad hospodařením politických stran a politických hnutí												
372 Rada pro rozhlasové a televizní vysílání						4 550 000	4 550 000					
373 Úřad pro přístup k dopravní infrastruktuře												
374 Správa státních hmotných rezerv								600 000		18 500 000		
375 Státní úřad pro jadernou bezpečnost						170 000 000	170 000 000	100 000		300 000		
376 Generální inspekce bezpečnostních sborů			47 310 525			47 310 525						
377 Technologická agentura České republiky												
381 Nejvyšší kontrolní úřad								258 000		17 000	1 000	
396 Státní dluh												
397 Operace státních finančních aktiv						1 550 000 000	1 550 000 000		10 000 000		595 000 000	
398 Všeobecná pokladní správa				1 101 000 000	1 101 000 000	660 801 600 000	660 801 600 000		1 200 000 000			
CELKEM	0	0	447 829 554 985	1 824 311 706	1 824 311 706	1 112 787 011 691	664 957 456 706	2 152 481 498	4 910 503 600	635 126 851	1 059 540 002	1 194 180 000

PŘÍJMY STÁTNÍHO ROZPOČTU PODLE KAPITOL
DRUHOVÉ TRŽDĚNÍ
v Kč

Kapitola	21	221	222	22	231	232	234	235	236	23	241	242	243
	Příjmy z vlastní činnosti a odvody přebytků organizací s přímým vztahem	Přijaté sankční platby	Přijaté vratky transferů a ostatní příjmy z finančního vypořádání předchozích let	Přijaté sankční platby a vratky transferů	Příjmy z prodeje krátkodobého a drobného dlouhodobého majetku	Ostatní nedaňové příjmy	Příjmy z využívání výhradních práv k přírodním zdrojům	Příjmy za využívání dalších majetkových práv	Dobrovolné pojistné	Příjmy z prodeje nekapitálového majetku a ostatní nedaňové příjmy	Splátky půjčených prostředků od podnikatelských subjektů	Splátky půjčených prostředků od obecně prospěšných společností a podobných subjektů	Splátky půjčených prostředků od veřejných rozpočtů ústřední úrovně
301 Kancelář prezidenta republiky	60 000												
302 Poslanecká sněmovna Parlamentu	14 500 000					1 500 000				1 500 000			
303 Senát Parlamentu	2 500 000												
304 Úřad vlády České republiky	600 000				10 000	590 000				600 000			
305 Bezpečnostní informační služba	146 700 000												
306 Ministerstvo zahraničních věcí	21 691 000				100 000	16 630 000				16 730 000			
307 Ministerstvo obrany	285 972 000	20 600		20 600	19 464 600	201 425 946				220 890 546			
308 Národní bezpečnostní úřad	550 000												
309 Kancelář veřejného ochránce práv	150 000												
312 Ministerstvo financí	216 101 400	931 960 000		931 960 000	835 000	184 943 000	13 000 000			198 778 000	162 808 600		
313 Ministerstvo práce a sociálních věcí	2 480 000		257 100 000	257 100 000		50 420 000			310 000 000	360 420 000			
314 Ministerstvo vnitra	114 010 031	751 000	19 226 000	19 977 000	1 850 800	220 037 300				221 888 100			
315 Ministerstvo životního prostředí	55 385 600		3 066 000	3 066 000	2 000	13 516 400	30 000 000			43 518 400			
317 Ministerstvo pro místní rozvoj	30 000 000												
321 Grantová agentura České republiky													
322 Ministerstvo průmyslu a obchodu	552 950 000	48 850 000		48 850 000		10 200 000				10 200 000	11 000 000		
327 Ministerstvo dopravy	138 300 000	700 000		700 000									
328 Český telekomunikační úřad	1 184 666 000	15 350 000		15 350 000									
329 Ministerstvo zemědělství	3 868 908 000	114 742 000	60 935 000	175 677 000	150 000	43 100 000				43 250 000	3 500 000		
333 Ministerstvo školství, mládeže a tělovýchovy	1 360 000					392 000				392 000			
334 Ministerstvo kultury	58 479 600	10 000		10 000									
335 Ministerstvo zdravotnictví	7 244 000	12 626 000		12 626 000		1 930 000				1 930 000			
336 Ministerstvo spravedlnosti	1 240 578 320	80 005 906		80 005 906	113 000	416 464 774				416 577 774			
343 Úřad pro ochranu osobních údajů													
344 Úřad průmyslového vlastnictví	31 100 000				10 000	580 000		113 300 000		113 890 000			
345 Český statistický úřad	2 300 000					700 000				700 000			
346 Český úřad zeměměřický a katastrální	150 000 000												
348 Český báňský úřad	450 000	1 931 000		1 931 000	9 000	60 000				69 000			
349 Energetický regulační úřad		14 500 000		14 500 000									
353 Úřad pro ochranu hospodářské soutěže	20 000					1 580 000				1 580 000			
355 Ústav pro studium totalitních režimů													
358 Ústavní soud													
359 Úřad Národní rozpočtové rady													
361 Akademie věd České republiky													
371 Úřad pro dohled nad hospodařením politických stran a politických hnutí													
372 Rada pro rozhlasové a televizní vysílání		2 000 000		2 000 000									
373 Úřad pro přístup k dopravní infrastruktuře													
374 Správa státních hmotných rezerv	19 100 000												
375 Státní úřad pro jadernou bezpečnost	400 000												
376 Generální inspekce bezpečnostních sborů													
377 Technologická agentura České republiky													
381 Nejvyšší kontrolní úřad	276 000									121 000			
396 Státní dluh													
397 Operace státních finančních aktiv	605 000 000		16 500 000	16 500 000									
398 Všeobecná pokladní správa	1 200 000 000		251 000 000	251 000 000		459 992 000				459 992 000	6 000 000	80 000 000	
CELKEM	9 951 831 951	1 223 446 506	607 827 000	1 831 273 506	22 544 400	1 624 182 420	43 000 000	113 300 000	310 000 000	2 113 026 820	183 308 600	80 000 000	0

PŘÍJMY STÁTNÍHO ROZPOČTU PODLE KAPITOL
DRUHOVÉ TŘÍDĚNÍ
v Kč

K a p i t o l a	244	245	246	247	248	24	251	25	2	311	312	31	320
	Splátky půjčených prostředků od veřejných rozpočtů územní úrovně	Splátky půjčených prostředků od zřízených a podobných subjektů	Splátky půjčených prostředků od obyvatelstva	Splátky půjčených prostředků ze zahraničí	Splátky za úhradu dluhů nebo dodávek	Přijaté splátky půjčených prostředků	Přijmy sdílené s Evropskou unií	Přijmy sdílené s nadnárodním orgánem	NEDAŇOVÉ PŘÍJMY CELKEM	Přijmy z prodeje dlouhodobého majetku (kromě drobného)	Ostatní kapitálové příjmy	Přijmy z prodeje dlouhodobého majetku a ostatní kapitálové příjmy	Přijmy z prodeje dlouhodobého finančního majetku
301 Kancelář prezidenta republiky									60 000				
302 Poslanecká sněmovna Parlamentu									16 000 000				
303 Senát Parlamentu									2 500 000				
304 Úřad vlády České republiky									1 200 000				
305 Bezpečnostní informační služba									146 700 000				
306 Ministerstvo zahraničních věcí									38 421 000	137 579 000		137 579 000	
307 Ministerstvo obrany									506 883 146	330 595 400		330 595 400	
308 Národní bezpečnostní úřad									550 000				
309 Kancelář veřejného ochránce práv									150 000				
312 Ministerstvo financí						162 808 600	1 603 000 000	1 603 000 000	3 112 648 000	594 000 000		594 000 000	9 000 000
313 Ministerstvo práce a sociálních věcí									620 000 000				
314 Ministerstvo vnitra									355 875 131	154 124 869		154 124 869	
315 Ministerstvo životního prostředí									101 970 000	5 654 900 000		5 654 900 000	
317 Ministerstvo pro místní rozvoj									30 000 000				
321 Grantová agentura České republiky													
322 Ministerstvo průmyslu a obchodu						11 000 000			623 000 000				
327 Ministerstvo dopravy									139 000 000				
328 Český telekomunikační úřad									1 200 016 000				
329 Ministerstvo zemědělství					1 000 000	4 500 000			4 092 335 000	823 700 000		823 700 000	
333 Ministerstvo školství, mládeže a tělovýchovy		88 000 000				88 000 000			89 752 000				
334 Ministerstvo kultury									58 489 600				
335 Ministerstvo zdravotnictví									21 800 000				
336 Ministerstvo spravedlnosti									1 737 162 000				
343 Úřad pro ochranu osobních údajů													
344 Úřad průmyslového vlastnictví									144 990 000	10 000		10 000	
345 Český statistický úřad									3 000 000				
346 Český úřad zeměměřický a katastrální									150 000 000				
348 Český báňský úřad									2 450 000				
349 Energetický regulační úřad									14 500 000				
353 Úřad pro ochranu hospodářské soutěže									1 600 000				
355 Ústav pro studium totalitních režimů													
358 Ústavní soud													
359 Úřad Národní rozpočtové rady													
361 Akademie věd České republiky													
371 Úřad pro dohled nad hospodařením politických stran a politických hnutí													
372 Rada pro rozhlasové a televizní vysílání									2 000 000				
373 Úřad pro přístup k dopravní infrastruktuře													
374 Správa státních hmotných rezerv									19 100 000	25 900 000		25 900 000	
375 Státní úřad pro jadernou bezpečnost									400 000				
376 Generální inspekce bezpečnostních sborů													
377 Technologická agentura České republiky													
381 Nejvyšší kontrolní úřad									397 000				
396 Státní dluh													
397 Operace státních finančních aktiv									621 500 000				
398 Všeobecná pokladní správa	124 709 800			155 000 000		365 709 800			2 276 701 800				
CELKEM	124 709 800	88 000 000	0	155 000 000	1 000 000	632 018 400	1 603 000 000	1 603 000 000	16 131 150 677	7 720 809 269	0	7 720 809 269	9 000 000

PŘÍJMY STÁTNÍHO ROZPOČTU PODLE KAPITOL
DRUHOVÉ TRŽIDĚNÍ
v Kč

Kapitola	32	3	411	4118	412	413	415	4153	416	41	421	4218
	Příjmy z prodeje dlouhodobého finančního majetku	KAPITÁLOVÉ PŘÍJMY CELKEM	Neinvestiční přijaté transfery od veřejných rozpočtů ústřední úrovně	Neinvestiční převody z Národního fondu	Neinvestiční přijaté transfery od veřejných rozpočtů územní úrovně	Převody z vlastních fondů a ve vztahu k útvarům bez plné právní subjektivity	Neinvestiční přijaté transfery ze zahraničí	Neinvestiční transfery přijaté od Evropské unie	Neinvestiční přijaté transfery ze státních finančních aktiv	Neinvestiční přijaté transfery	Investiční přijaté transfery od veřejných rozpočtů ústřední úrovně	Investiční převody z Národního fondu
301 Kancelář prezidenta republiky												
302 Poslanecká sněmovna Parlamentu												
303 Senát Parlamentu												
304 Úřad vlády České republiky			105 983 399	105 983 399						105 983 399		
305 Bezpečnostní informační služba												
306 Ministerstvo zahraničních věcí		137 579 000								5 480 284	32 000 000	32 000 000
307 Ministerstvo obrany		330 595 400	5 480 284	5 480 284						438 734	71 926 284	71 926 284
308 Národní bezpečnostní úřad			438 734	438 734						839 647		
309 Kancelář veřejného ochránce práv			839 647	839 647								
312 Ministerstvo financí	9 000 000	603 000 000	319 817 670	319 817 670			70 852 395	3 352 395		390 670 065	95 009 257	95 009 257
313 Ministerstvo práce a sociálních věcí			5 709 078 917	5 709 078 917			196 106 432	196 106 432		5 905 185 349	284 004 800	284 004 800
314 Ministerstvo vnitra		154 124 869	184 563 305	184 563 305			52 644 854	52 644 854		237 208 159	412 562 457	412 562 457
315 Ministerstvo životního prostředí		5 654 900 000	143 629 184	143 629 184			61 700 000	61 700 000		205 329 184	10 303 431 391	10 303 431 391
317 Ministerstvo pro místní rozvoj			2 897 961 819	2 897 961 819			2 000 000	2 000 000		2 899 961 819	8 355 776 000	8 355 776 000
321 Grantová agentura České republiky												
322 Ministerstvo průmyslu a obchodu			4 923 000 283	4 923 000 283						4 923 000 283		
327 Ministerstvo dopravy			152 267 623	152 267 623			9 677 467	9 677 467		161 945 090	17 242 973 308	17 242 973 308
328 Český telekomunikační úřad												
329 Ministerstvo zemědělství		823 700 000	78 966 958	18 966 958			27 736 041 368	27 736 041 368		27 815 008 326	947 280 000	57 280 000
333 Ministerstvo školství, mládeže a tělovýchovy			8 543 882 763	8 543 882 763			11 210 751	11 210 751		8 555 093 514		
334 Ministerstvo kultury			460 942 791	460 942 791						460 942 791	7 774 633	7 774 633
335 Ministerstvo zdravotnictví			265 823 233	265 823 233						265 823 233	784 046 767	784 046 767
336 Ministerstvo spravedlnosti			33 147 810	33 147 810			1 192 127	1 192 127		34 339 937		
343 Úřad pro ochranu osobních údajů												
344 Úřad průmyslového vlastnictví		10 000					2 396 800	2 396 800		2 396 800		
345 Český statistický úřad							11 867 800	11 807 800		11 867 800		
346 Český úřad zeměměřický a katastrální												
348 Český báňský úřad												
349 Energetický regulační úřad												
353 Úřad pro ochranu hospodářské soutěže												
355 Ústav pro studium totalitních režimů											8 858 000	8 858 000
358 Ústavní soud												
359 Úřad Národní rozpočtové rady												
361 Akademie věd České republiky												
371 Úřad pro dohled nad hospodařením politických stran a politických hnutí												
372 Rada pro rozhlasové a televizní vysílání												
373 Úřad pro přístup k dopravní infrastruktuře												
374 Správa státních hmotných rezerv		25 900 000										
375 Státní úřad pro jadernou bezpečnost												
376 Generální inspekce bezpečnostních sborů												
377 Technologická agentura České republiky			6 643 327	6 643 327						6 643 327	6 331 506	6 331 506
381 Nejvyšší kontrolní úřad												
396 Státní dluh												
397 Operace státních finančních aktiv												
398 Všeobecná pokladní správa			14 540 000 000							14 540 000 000		
CELKEM	9 000 000	7 729 809 269	38 372 467 747	23 772 467 747	0	0	28 155 689 994	28 088 129 994	0	66 528 157 741	38 551 974 403	37 661 974 403

PŘÍJMY STÁTNÍHO ROZPOČTU PODLE KAPITOL
DRUHOVÉ TŘÍDĚNÍ
v Kč

Kapitola	422	423	4233	424	42	4	NEDAŇOVÉ PŘÍJMY, KAPITÁLOVÉ PŘÍJMY A PŘIJATÉ TRANSFERY CELKEM	PŘÍJMY STÁTNÍHO ROZPOČTU CELKEM
	Investiční přijaté transfery od veřejných rozpočtů územní úrovně	Investiční přijaté transfery ze zahraničí	Investiční transfery přijaté od Evropské unie	Investiční přijaté transfery ze státních finančních aktiv	Investiční přijaté transfery	PŘIJATÉ TRANSFERY CELKEM		
301 Kancelář prezidenta republiky							60 000	60 000
302 Poslanecká sněmovna Parlamentu							16 000 000	16 000 000
303 Senát Parlamentu							2 500 000	2 500 000
304 Úřad vlády České republiky						105 983 399	107 183 399	107 183 399
305 Bezpečnostní informační služba							146 700 000	146 700 000
306 Ministerstvo zahraničních věcí							176 000 000	176 000 000
307 Ministerstvo obrany					32 000 000		37 480 284	4 853 112 780
308 Národní bezpečnostní úřad					71 926 284		72 365 018	73 165 018
309 Kancelář veřejného ochránce práv							839 647	989 647
312 Ministerstvo financí		21 007 500	21 007 500		116 016 757	506 686 822	4 222 334 822	4 928 731 646
313 Ministerstvo práce a sociálních věcí					284 004 800	6 189 190 149	6 809 190 149	442 710 835 482
314 Ministerstvo vnitra		53 610 595	53 610 595		466 173 052	703 381 211	1 213 381 211	8 119 944 466
315 Ministerstvo životního prostředí					10 303 431 391	10 508 760 575	16 265 630 575	16 304 030 575
317 Ministerstvo pro místní rozvoj					8 355 776 000	11 255 737 819	11 285 737 819	11 287 037 819
321 Grantová agentura České republiky								0
322 Ministerstvo průmyslu a obchodu						4 923 000 283	5 546 000 283	5 637 529 192
327 Ministerstvo dopravy		4 507 465 304	4 507 465 304		21 750 438 612	21 912 383 702	22 051 383 702	22 131 383 702
328 Český telekomunikační úřad							1 200 016 000	1 220 729 000
329 Ministerstvo zemědělství		2 961 000 000	2 961 000 000		3 908 280 000	31 723 288 326	36 639 323 326	36 645 523 326
333 Ministerstvo školství, mládeže a tělovýchovy						8 555 093 514	8 644 845 514	8 645 045 514
334 Ministerstvo kultury					7 774 633	468 717 424	527 207 024	527 217 024
335 Ministerstvo zdravotnictví		850 000	850 000		784 896 767	1 050 720 000	1 072 520 000	1 092 520 000
336 Ministerstvo spravedlnosti						34 339 937	1 771 501 937	2 717 540 035
343 Úřad pro ochranu osobních údajů								0
344 Úřad průmyslového vlastnictví						2 396 800	147 396 800	227 396 800
345 Český statistický úřad						11 867 800	14 867 800	14 867 800
346 Český úřad zeměměřický a katastrální							150 000 000	700 000 000
348 Český báňský úřad							2 450 000	55 092 797
349 Energetický regulační úřad							14 500 000	294 109 000
353 Úřad pro ochranu hospodářské soutěže							1 600 000	5 500 000
355 Ústav pro studium totalitních režimů					8 858 000	8 858 000	8 858 000	8 858 000
358 Ústavní soud								0
359 Úřad Národní rozpočtové rady								0
361 Akademie věd České republiky								0
371 Úřad pro dohled nad hospodařením politických stran a politických hnutí								0
372 Rada pro rozhlasové a televizní vysílání							2 000 000	6 550 000
373 Úřad pro přístup k dopravní infrastruktuře								0
374 Správa státních hmotných rezerv							45 000 000	45 000 000
375 Státní úřad pro jadernou bezpečnost							400 000	170 400 000
376 Generální inspekce bezpečnostních sborů								47 310 525
377 Technologická agentura České republiky					6 331 506	12 974 833	12 974 833	12 974 833
381 Nejvyšší kontrolní úřad							397 000	397 000
396 Státní dluh								0
397 Operace státních finančních aktiv							621 500 000	2 171 500 000
398 Všeobecná pokladní správa						14 540 000 000	16 816 701 800	677 618 301 800
CELKEM	0	7 543 933 399	7 543 933 399	0	46 095 907 802	112 624 065 543	136 485 025 489	1 249 272 037 180

PŘÍJMY STÁTNÍHO ROZPOČTU PODLE KAPITOL
DRUHOVÉ TŘÍDĚNÍ
v Kč

Kapitola	111 (mimo 1119)	1111	1112	1113	112 (mimo 1129)	11 (mimo 1119 a 1129)	121 (mimo 1219)	1211	122 a 123	12 (mimo 1219)	132
	Daně z příjmů fyzických osob	Daň z příjmů fyzických osob placená plátcí	Daň z příjmů fyzických osob placená poplatníky	Daň z příjmů fyzických osob vybíraná srážkou	Daně z příjmů právnických osob	Daně z příjmů, zisku a kapitálových výnosů	Obecné daně ze zboží a služeb v tuzemsku	Daň z přidané hodnoty	Zvláštní daně a poplatky ze zboží a služeb v tuzemsku	Daně ze zboží a služeb v tuzemsku	Daně a poplatky z provozu motorových vozidel
301 Kancelář prezidenta republiky											
302 Poslanecká sněmovna Parlamentu											
303 Senát Parlamentu											
304 Úřad vlády České republiky											
305 Bezpečnostní informační služba											
306 Ministerstvo zahraničních věcí											
307 Ministerstvo obrany											
308 Národní bezpečnostní úřad											
309 Kancelář veřejného ochránce práv											
312 Ministerstvo financí											
313 Ministerstvo práce a sociálních věcí											
314 Ministerstvo vnitra											
315 Ministerstvo životního prostředí											
317 Ministerstvo pro místní rozvoj											
321 Grantová agentura České republiky											
322 Ministerstvo průmyslu a obchodu											
327 Ministerstvo dopravy											
328 Český telekomunikační úřad											
329 Ministerstvo zemědělství											
333 Ministerstvo školství, mládeže a tělovýchovy											
334 Ministerstvo kultury											
335 Ministerstvo zdravotnictví											
336 Ministerstvo spravedlnosti											
343 Úřad pro ochranu osobních údajů											
344 Úřad průmyslového vlastnictví											
345 Český statistický úřad											
346 Český úřad zeměměřičký a katastrální											
348 Český báňský úřad											
349 Energetický regulační úřad											
353 Úřad pro ochranu hospodářské soutěže											
355 Ústav pro studium totalitních režimů											
358 Ústavní soud											
361 Akademie věd České republiky											
372 Rada pro rozhlasové a televizní vysílání											
374 Správa státních hmotných rezerv											
375 Státní úřad pro jadernou bezpečnost											
376 Generální inspekce bezpečnostních sborů											
377 Technologická agentura České republiky											
381 Nejvyšší kontrolní úřad											
396 Státní dluh											
397 Operace státních finančních aktiv											
398 Všeobecná pokladní správa	112 950 885 889	98 598 491 403	3 458 766 067	10 893 628 419	111 188 746 065	224 139 631 954	245 679 922 141	245 679 922 141	150 338 235 741	396 018 157 882	
C E L K E M	112 950 885 889	98 598 491 403	3 458 766 067	10 893 628 419	111 188 746 065	224 139 631 954	245 679 922 141	245 679 922 141	150 338 235 741	396 018 157 882	0

PŘÍJMY STÁTNÍHO ROZPOČTU PODLE KAPITOL
DRUHOVÉ TŘÍDĚNÍ
v Kč

Kapitola	133	134	135	136	137	138	13	140 (mimo 1409)	14 (mimo 1409)	151	152 (mimo 1529)	15 (mimo 1529)
	Poplatky a odvody v oblasti životního prostředí	Místní poplatky z vybraných činností a služeb	Ostatní odvody z vybraných činností a služeb	Správní poplatky	Poplatky na činnost správních úřadů	Daně, poplatky a jiná obdobná peněžitá plnění v oblasti hazardních her	Daně a poplatky z vybraných činností a služeb	Daně a cla za zboží a služby ze zahraničí	Daně a cla za zboží a služby ze zahraničí	Daně z majetku	Daně z majetkových a kapitálových převodů	Majetkové daně
301 Kancelář prezidenta republiky												
302 Poslanecká sněmovna Parlamentu												
303 Senát Parlamentu												
304 Úřad vlády České republiky												
305 Bezpečnostní informační služba												
306 Ministerstvo zahraničních věcí				562 546 192			562 546 192					
307 Ministerstvo obrany	1 067 468			344 022			1 411 490					
308 Národní bezpečnostní úřad				275 000			275 000					
309 Kancelář veřejného ochránce práv												
312 Ministerstvo financí				45 512 689			45 512 689					
313 Ministerstvo práce a sociálních věcí				17 994 252			17 994 252					
314 Ministerstvo vnitra				4 614 074			4 614 074					
315 Ministerstvo životního prostředí				1 026 970			1 026 970					
317 Ministerstvo pro místní rozvoj				1 551 037			1 551 037					
321 Grantová agentura České republiky												
322 Ministerstvo průmyslu a obchodu				56 554 233			56 554 233					
327 Ministerstvo dopravy				169 073 936			169 073 936					
328 Český telekomunikační úřad				48 967 352			48 967 352					
329 Ministerstvo zemědělství				10 054 845			10 054 845					
333 Ministerstvo školství, mládeže a tělovýchovy				433 764			433 764					
334 Ministerstvo kultury				30 300			30 300					
335 Ministerstvo zdravotnictví				32 874 609			32 874 609					
336 Ministerstvo spravedlnosti				490 544			490 544					
343 Úřad pro ochranu osobních údajů												
344 Úřad průmyslového vlastnictví				88 158 847			88 158 847					
345 Český statistický úřad												
346 Český úřad zeměměřičký a katastrální				657 649 974			657 649 974					
348 Český báňský úřad				230 800			230 800					
349 Energetický regulační úřad				7 742 200	273 384 304		281 126 504					
353 Úřad pro ochranu hospodářské soutěže				4 700 000			4 700 000					
355 Ústav pro studium totalitních režimů												
358 Ústavní soud												
361 Akademie věd České republiky												
372 Rada pro rozhlasové a televizní vysílání				6 122 000			6 122 000					
374 Správa státních hmotných rezerv												
375 Státní úřad pro jadernou bezpečnost				341 500	175 128 000		175 469 500					
376 Generální inspekce bezpečnostních sborů												
377 Technologická agentura České republiky												
381 Nejvyšší kontrolní úřad												
396 Státní dluh												
397 Operace státních finančních aktiv	1 224 053 519						1 224 053 519					
398 Všeobecná pokladní správa	316 990 628		4 388 093 889				4 705 084 517	622 224	622 224		12 532 663 837	12 532 663 837
C E L K E M	1 542 111 615	0	4 388 093 889	1 717 289 139	448 512 304	0	8 096 006 947	622 224	622 224	0	12 532 663 837	12 532 663 837

PŘÍJMY STÁTNÍHO ROZPOČTU PODLE KAPITOL
DRUHOVÉ TRŽIDĚNÍ
v Kč

Kapitola	161 a 162		163	169	16	170,1119,1129,1219, 1409,1529	17 (včetně 1119,1129,1219, 1409,1529)	1		211	212
	Pojistné na sociální zabezpečení a příspěvek na státní politiku zaměstnanosti	z toho: Pojistné na důchodové pojištění (z PSP 161+162)	Pojistné na veřejné zdravotní pojištění	Zrušené daně z objemu mezd	Povinné pojistné	Ostatní daňové příjmy	Ostatní daňové příjmy	DAŇOVÉ PŘÍJMY CELKEM	Z daňových příjmů celkem: příjmy z daní a poplatků	Příjmy z vlastní činnosti	Odvody přebytku organizací s přímým vztahem
301 Kancelář prezidenta republiky										131 545	
302 Poslanecká sněmovna Parlamentu										14 938 532	
303 Senát Parlamentu										3 443 479	
304 Úřad vlády České republiky										208 130	
305 Bezpečnostní informační služba										162 196 625	
306 Ministerstvo zahraničních věcí								562 546 192	562 546 192	4 134 198	34 322 753
307 Ministerstvo obrany	3 579 296 067	3 181 539 133			3 579 296 067			3 580 707 557	1 411 490	62 056 901	1 782 495
308 Národní bezpečnostní úřad								275 000	275 000	540 540	
309 Kancelář veřejného ochránce práv										8 525	
312 Ministerstvo financí	572 356 097	508 755 760			572 356 097	6 304 056	6 304 056	624 172 842	51 816 745	78 324 725	
313 Ministerstvo práce a sociálních věcí	416 836 713 821	372 660 905 366			416 836 713 821	714 436 646	714 436 646	417 569 144 719	732 430 898	3 186 543	
314 Ministerstvo vnitra	6 558 634 794	5 956 267 537			6 558 634 794			6 563 248 868	4 614 074	82 750 713	185 515 739
315 Ministerstvo životního prostředí								1 026 970	1 026 970	41 320 254	11 820 246
317 Ministerstvo pro místní rozvoj								1 551 037	1 551 037	91 639	
321 Grantová agentura České republiky											
322 Ministerstvo průmyslu a obchodu								56 554 233	56 554 233	136 393 884	
327 Ministerstvo dopravy								169 073 936	169 073 936	63 629 786	147 324 870
328 Český telekomunikační úřad								48 967 352	48 967 352	4 302 628 883	
329 Ministerstvo zemědělství								10 054 845	10 054 845	198 802 592	5 600 000 000
333 Ministerstvo školství, mládeže a tělovýchovy								433 764	433 764	83 013	3 768 720
334 Ministerstvo kultury								30 300	30 300	85	119 693 050
335 Ministerstvo zdravotnictví								32 874 609	32 874 609	1 467 725	9 226 088
336 Ministerstvo spravedlnosti	881 266 707	783 343 416			881 266 707			881 757 251	490 544	28 024 209	
343 Úřad pro ochranu osobních údajů											
344 Úřad průmyslového vlastnictví								88 158 847	88 158 847	36 536 174	
345 Český statistický úřad										3 330 645	
346 Český úřad zeměměřičký a katastrální								657 649 974	657 649 974	220 980 025	
348 Český báňský úřad								230 800	230 800	40 108	
349 Energetický regulační úřad								281 126 504	281 126 504	78 460	
353 Úřad pro ochranu hospodářské soutěže								4 700 000	4 700 000	31 611	
355 Ústav pro studium totalitních režimů										569 210	
358 Ústavní soud										241 370	
361 Akademie věd České republiky											
372 Rada pro rozhlasové a televizní vysílání								6 122 000	6 122 000		
374 Správa státních hmotných rezerv										68 513 162	
375 Státní úřad pro jadernou bezpečnost								175 469 500	175 469 500	13 154	
376 Generální inspekce bezpečnostních sborů	43 397 677	39 505 245			43 397 677			43 397 677		74 552	
377 Technologická agentura České republiky											
381 Nejvyšší kontrolní úřad											
396 Státní dluh										316 363	
397 Operace státních finančních aktiv								1 224 053 519	1 224 053 519		22 371 518
398 Všeobecná pokladní správa						1 508 102 793	1 508 102 793	638 904 263 207	638 904 263 207		2 719 899 511
C E L K E M	428 471 665 162	383 130 316 457	0	0	428 471 665 162	2 228 843 495	2 228 843 495	1 071 487 591 502	643 015 926 339	5 515 087 359	8 855 724 990

PŘÍJMY STÁTNÍHO ROZPOČTU PODLE KAPITOL
DRUHOVÉ TRŽIDĚNÍ
v Kč

Kapitola	213	214	215	21	221	222	22	231	232	234	235	236
	Příjmy z pronájmu majetku	Výnosy z finančního majetku	Soudní poplatky	Příjmy z vlastní činnosti a odvody přebytků organizací s přímým vztahem	Přijaté sankční platby	Přijaté vratky transferů a ostatní příjmy z finančního vypořádání předchozích let	Přijaté sankční platby a vratky transferů	Příjmy z prodeje krátkodobého a drobného dlouhodobého majetku	Ostatní nedaňové příjmy	Příjmy z využívání výhradních práv k přírodním zdrojům	Příjmy za využívání dalších majetkových práv	Dobrovolné pojistné
301 Kancelář prezidenta republiky		3 019		134 564					18 546			
302 Poslanecká sněmovna Parlamentu	1 841 487			16 780 019					667 705			
303 Senát Parlamentu	921 615			4 365 094					181 942			
304 Úřad vlády České republiky	1 443 048			1 651 178	122 384	74 407	196 791	41 428	181 942			
305 Bezpečnostní informační služba				162 196 625				1 016	679 491			
306 Ministerstvo zahraničních věcí	15 606 342	17 585 687		71 648 980				1 127	17 765 891			
307 Ministerstvo obrany	50 858 613	-359 736		114 338 273	3 874 790	806 940	4 681 730	52 990 952	173 670 762			
308 Národní bezpečnostní úřad		284		540 824				3 280	399 351			
309 Kancelář veřejného ochránce práv	218 051	4		226 580					140 058			
312 Ministerstvo financí	240 861 168	23 144 815		342 330 708	3 120 524 055	1 746 934	3 122 270 989	2 459 373	387 205 888	17 522 756		
313 Ministerstvo práce a sociálních věcí	8 367 604	51		11 554 197	8 532 229	455 766 663	464 298 892	59 557	190 180 658			404 382 764
314 Ministerstvo vnitra	21 555 458	16 198		289 838 109	49 812 475	30 023 940	79 836 415	1 720 525	404 639 013			
315 Ministerstvo životního prostředí	10 710 543	135		63 851 178	944 568	2 389 023	3 333 591	57 894	8 142 531	54 883 327		
317 Ministerstvo pro místní rozvoj	64 971 487		7 486 668	72 549 793					477 885			
321 Grantová agentura České republiky		17		17	6 500	381 596	388 096		620 018			
322 Ministerstvo průmyslu a obchodu	4 837 752	512 855 416		654 087 052	82 376 406	21 171 638	103 548 044	31 530	21 755 221	54 289 919		
327 Ministerstvo dopravy	41 086 941	23		252 041 621	2 207 982	389 757	2 597 739	3 266	7 210 536			
328 Český telekomunikační úřad	119 460			4 302 748 343	14 763 444		14 763 444	57 841	2 425 650			
329 Ministerstvo zemědělství	338 821 620	13 265 998		6 150 890 209	122 233 149	1 283 239	123 516 389	121 061	28 721 665			
333 Ministerstvo školství, mládeže a tělovýchovy	2 781 645	2 243		6 635 621	21 792	11 136 343	11 158 136		44 786 192			
334 Ministerstvo kultury	517 705	4 233		120 215 072	48 500		48 500		933 545			
335 Ministerstvo zdravotnictví	4 618 279	357		15 312 449	19 714 337	1 989 406	21 703 744	1 800	22 648 119			
336 Ministerstvo spravedlnosti	26 126 322	34 233	1 216 050 542	1 270 235 306	143 230 093	47 928	143 278 021	994 307	627 530 731			
343 Úřad pro ochranu osobních údajů					6 048 149		6 048 149		261 761			
344 Úřad průmyslového vlastnictví	67 070	-66 725		36 536 519				5 941	479 159		154 727 602	
345 Český statistický úřad	95 983			3 426 628	309 164		309 164	88 195	737 844			
346 Český úřad zeměměřičký a katastrální	2 189 983	53		223 170 060	154 861		154 861	70 957	9 025 602			
348 Český báňský úřad	323 105	2		363 215	1 773 000		1 773 000	7 183	117 739			
349 Energetický regulační úřad		2		78 462	10 854 519		10 854 519	393	1 383 147			
353 Úřad pro ochranu hospodářské soutěže		1 030		32 641					14 825 087			
355 Ústav pro studium totalitních režimů	18 300	26		587 536					360 347			
358 Ústavní soud			5 020	246 390	20 000		20 000		231 441			
361 Akademie věd České republiky	1 704 998	61		1 705 059				2 640	29 646			
372 Rada pro rozhlasové a televizní vysílání	240			240	661 000		661 000		219 946			
374 Správa státních hmotných rezerv	28 603 167	12		97 116 341	136 683		136 683	64 925	1 612 384			
375 Státní úřad pro jadernou bezpečnost	306 903			320 057	72 000		72 000		199 262			
376 Generální inspekce bezpečnostních sborů	76 118	10		150 680	6 840		6 840		637 349			
377 Technologická agentura České republiky		499 456		499 456	120 000	1 249 506	1 369 506		58 469			
381 Nejvyšší kontrolní úřad	108 309	312		424 984				20 200	485 255			
396 Státní dluh					200 000		200 000		10 714			
397 Operace státních finančních aktiv		464 324 312		486 695 829		2 016 478	2 016 478		5 481 939			
398 Všeobecná pokladní správa	1 269 678	7 187		2 721 176 376	18 225	5 594 546 588	5 594 564 813		967 550 355			
C E L K E M	871 028 994	1 031 318 714	1 223 542 230	17 496 702 286	3 588 787 143	6 125 020 388	9 713 807 531	58 805 389	2 944 508 844	126 696 003	154 727 602	404 382 764

PŘÍJMY STÁTNÍHO ROZPOČTU PODLE KAPITOL
DRUHOVÉ TŘÍDĚNÍ
v Kč

Kapitola	23	241	242	243	244	245	246	247	248	24	251	25
	Příjmy z prodeje nekapitálového majetku a ostatní nedaňové příjmy	Splátky půjčených prostředků od podnikatelských subjektů	Splátky půjčených prostředků od obecně prospěšných společností a podobných subjektů	Splátky půjčených prostředků od veřejných rozpočtů ústřední úrovně	Splátky půjčených prostředků od veřejných rozpočtů územní úrovně	Splátky půjčených prostředků od zřízených a podobných subjektů	Splátky půjčených prostředků od obyvatelstva	Splátky půjčených prostředků ze zahraničí	Splátky za úhradu dluhů nebo dodávek	Přijaté splátky půjčených prostředků	Příjmy sdílené s Evropskou unií	Příjmy sdílené s nadnárodním orgánem
301 Kancelář prezidenta republiky	18 546											
302 Poslanecká sněmovna Parlamentu	667 705											
303 Senát Parlamentu	223 370											
304 Úřad vlády České republiky	680 508											
305 Bezpečnostní informační služba												
306 Ministerstvo zahraničních věcí	17 767 017											
307 Ministerstvo obrany	226 661 714											
308 Národní bezpečnostní úřad	402 631											
309 Kancelář veřejného ochránce práv	140 058											
312 Ministerstvo financí	407 188 017	263 458 912								263 458 912	1 717 266 664	1 717 266 664
313 Ministerstvo práce a sociálních věcí	594 622 978	1 152 390								1 152 390		
314 Ministerstvo vnitra	406 359 539											
315 Ministerstvo životního prostředí	63 083 752											
317 Ministerstvo pro místní rozvoj	477 885											
321 Grantová agentura České republiky	620 018											
322 Ministerstvo průmyslu a obchodu	76 076 670	3 000 000			8 000 000					11 000 000		
327 Ministerstvo dopravy	7 213 802	2 000 000								2 000 000		
328 Český telekomunikační úřad	2 483 491											
329 Ministerstvo zemědělství	28 842 726	4 745 808							3 537 486	8 283 293		
333 Ministerstvo školství, mládeže a tělovýchovy	44 786 192					88 000 000				88 000 000		
334 Ministerstvo kultury	933 545											
335 Ministerstvo zdravotnictví	22 649 919			500 000 000						500 000 000		
336 Ministerstvo spravedlnosti	628 525 037											
343 Úřad pro ochranu osobních údajů	261 761											
344 Úřad průmyslového vlastnictví	155 212 702											
345 Český statistický úřad	826 039											
346 Český úřad zeměměřičký a katastrální	9 096 559											
348 Český báňský úřad	124 922											
349 Energetický regulační úřad	1 383 539											
353 Úřad pro ochranu hospodářské soutěže	14 825 087											
355 Ústav pro studium totalitních režimů	360 347											
358 Ústavní soud	231 441											
361 Akademie věd České republiky	32 286											
372 Rada pro rozhlasové a televizní vysílání	219 946											
374 Správa státních hmotných rezerv	1 677 309											
375 Státní úřad pro jadernou bezpečnost	199 262											
376 Generální inspekce bezpečnostních sborů	637 349											
377 Technologická agentura České republiky	58 469											
381 Nejvyšší kontrolní úřad	505 455											
396 Státní dluh	10 714											
397 Operace státních finančních aktiv	5 481 939	8 572 590								8 572 590		
398 Všeobecná pokladní správa	967 550 355	7 180 201	50 000 000		139 304 800		1 000	184 580 504	14 020 890	395 087 395		
C E L K E M	3 689 120 601	290 109 900	50 000 000	500 000 000	147 304 800	88 000 000	1 000	184 580 504	17 558 376	1 277 554 580	1 717 266 664	1 717 266 664

PŘÍJMY STÁTNÍHO ROZPOČTU PODLE KAPITOL
DRUHOVÉ TŘÍDĚNÍ
v Kč

Kapitola	2	311	312	31	320	32	3	411	418	412	413	414
	NEDAŇOVÉ PŘÍJMY CELKEM	Příjmy z prodeje dlouhodobého majetku (kromě drobného)	Ostatní kapitálové příjmy	Příjmy z prodeje dlouhodobého majetku a ostatní kapitálové příjmy	Příjmy z prodeje dlouhodobého finančního majetku	Příjmy z prodeje dlouhodobého finančního majetku	KAPITÁLOVÉ PŘÍJMY CELKEM	Neinvestiční přijaté transfery od veřejných rozpočtů ústřední úrovně	Neinvestiční převody z Národního fondu	Neinvestiční přijaté transfery od veřejných rozpočtů územní úrovně	Převody z vlastních fondů a ve vztahu k úvarům bez plné právní subjektivity	Převody z vlastních fondů přes rok
301 Kancelář prezidenta republiky	153 110											
302 Poslanecká sněmovna Parlamentu	17 447 724											
303 Senát Parlamentu	4 588 464											
304 Úřad vlády České republiky	2 528 477	72 000		72 000			72 000	11 831 638	11 831 638		158 688	
305 Bezpečnostní informační služba	162 196 625										844 745	
306 Ministerstvo zahraničních věcí	89 415 997	2 137 697		2 137 697			2 137 697				21 921 795	
307 Ministerstvo obrany	345 681 717	1 111 487 871	4 537 109	1 116 024 980			1 116 024 980	12 675 080	12 675 080		198 093 761	
308 Národní bezpečnostní úřad	943 455	86 000		86 000			86 000					
309 Kancelář veřejného ochránce práv	366 638							4 281 522	4 281 522		32 711	
312 Ministerstvo financí	5 852 515 288	590 492 222		590 492 222	47 343 827	47 343 827	637 836 048	214 550 616	214 550 616		19 951 843	
313 Ministerstvo práce a sociálních věcí	1 071 628 457	2 322 258		2 322 258			2 322 258	10 547 504 451	10 547 504 451		25 349 987	
314 Ministerstvo vnitra	776 034 062	68 474 633	22 169 359	90 643 992			90 643 992	929 532 945	929 532 945	49 557 293	632 499 786	
315 Ministerstvo životního prostředí	130 268 520	3 175 136 413		3 175 136 413			3 175 136 413	1 478 602 155	1 478 602 155		9 881 355	
317 Ministerstvo pro místní rozvoj	73 027 678							2 706 198 234	2 706 198 234		14 705	
321 Grantová agentura České republiky	1 008 131											
322 Ministerstvo průmyslu a obchodu	844 711 766	2 489 783		2 489 783			2 489 783	981 759 897	980 980 360		9 554 279	
327 Ministerstvo dopravy	263 853 163	74 570		74 570			74 570	5 723 349 002	5 723 349 002		12 805 290	
328 Český telekomunikační úřad	4 319 995 277	199 920		199 920			199 920	2 136 011	2 136 011		1 001 695	
329 Ministerstvo zemědělství	6 311 532 617	1 434 537 336		1 434 537 336			1 434 537 336	61 087 953	61 087 953	48 924	33 082 196	
333 Ministerstvo školství, mládeže a tělovýchovy	150 579 949	1 123 900		1 123 900			1 123 900	8 991 006 271	8 991 006 271	10 264 620	1 503 973	
334 Ministerstvo kultury	121 197 118							85 892 540	85 892 540			
335 Ministerstvo zdravotnictví	559 666 112	25 481 400		25 481 400			25 481 400	269 934 388	269 934 388		432 737 721	
336 Ministerstvo spravedlnosti	2 042 038 365	28 891 226		28 891 226			28 891 226	52 078 488	52 078 488		24 120 688	
343 Úřad pro ochranu osobních údajů	6 309 910	145 000		145 000			145 000				20 997	
344 Úřad průmyslového vlastnictví	191 749 221	1 212		1 212			1 212				11 995	
345 Český statistický úřad	4 561 830										2 460 936	
346 Český úřad zeměměřičký a katastrální	232 421 480	259 888		259 888			259 888	75 118	75 118		68 408	
348 Český báňský úřad	2 261 137	91 900		91 900			91 900					
349 Energetický regulační úřad	12 316 521										28 584	
353 Úřad pro ochranu hospodářské soutěže	14 857 728										459 567	
355 Ústav pro studium totalitních režimů	947 883							1 983 216	1 983 216	23 288	51 258	
358 Ústavní soud	497 831											
361 Akademie věd České republiky	1 737 345										4 316 207	
372 Rada pro rozhlasové a televizní vysílání	881 186											
374 Správa státních hmotných rezerv	98 930 333	7 488 947		7 488 947			7 488 947				44 618	
375 Státní úřad pro jadernou bezpečnost	591 319							36 735	36 735		4 146 476	
376 Generální inspekce bezpečnostních sborů	794 870	130 000		130 000			130 000				511 930	
377 Technologická agentura České republiky	1 927 430							4 411 349	4 411 349			
381 Nejvyšší kontrolní úřad	930 438										300 335	
396 Státní dluh	210 714											
397 Operace státních finančních aktiv	502 766 837				196 390	196 390	196 390					
398 Všeobecná pokladní správa	9 678 378 939							8 700 000 000				
C E L K E M	33 894 451 662	6 451 124 176	26 706 467	6 477 830 644	47 540 216	47 540 216	6 525 370 860	40 778 927 608	32 078 148 071	59 894 125	1 435 976 527	0

PŘÍJMY STÁTNÍHO ROZPOČTU PODLE KAPITOL
DRUHOVÉ TRŽDĚNÍ
v Kč

Kapitola	415	4153	416	41	421	4218	422	423	4233	424	42	4
	Neinvestiční přijaté transfery ze zahraničí	Neinvestiční transfery přijaté od Evropské unie	Neinvestiční přijaté transfery ze státních finančních aktiv	Neinvestiční přijaté transfery	Investiční přijaté transfery od veřejných rozpočtů ústřední úrovně	Investiční převody z Národního fondu	Investiční přijaté transfery od veřejných rozpočtů územní úrovně	Investiční přijaté transfery ze zahraničí	Investiční transfery přijaté od Evropské unie	Investiční přijaté transfery ze státních finančních aktiv	Investiční přijaté transfery	PŘIJATÉ TRANSFERY CELKEM
301 Kancelář prezidenta republiky												
302 Poslanecká sněmovna Parlamentu												
303 Senát Parlamentu				158 688								158 688
304 Úřad vlády České republiky	5 033 315	5 033 315		17 709 698								17 709 698
305 Bezpečnostní informační služba												
306 Ministerstvo zahraničních věcí	255 477	255 477		22 177 273								22 177 273
307 Ministerstvo obrany				210 768 841	112 101 712	112 101 712					112 101 712	322 870 553
308 Národní bezpečnostní úřad												
309 Kancelář veřejného ochránce práv				4 314 232								4 314 232
312 Ministerstvo financí	79 276 100	33 610		313 778 559	82 611 230	82 611 230					82 611 230	396 389 789
313 Ministerstvo práce a sociálních věcí	246 969 917	25 987 751		10 819 824 355	643 028 739	643 028 739					643 028 739	11 462 853 095
314 Ministerstvo vnitra	56 647 967	55 826 450		1 668 237 991	3 947 850 072	3 947 850 072	124 288 232				4 072 138 304	5 740 376 295
315 Ministerstvo životního prostředí				1 488 483 510	11 972 273 856	11 972 273 856					11 972 273 856	13 460 757 367
317 Ministerstvo pro místní rozvoj				2 706 212 939	11 902 002 671	11 902 002 671					11 902 002 671	14 608 215 610
321 Grantová agentura České republiky												
322 Ministerstvo průmyslu a obchodu	325 393	325 393		991 639 569	9 325 325 050	9 176 919 315					9 325 325 050	10 316 964 619
327 Ministerstvo dopravy	820 458	820 458		5 736 974 750	44 985 864 371	44 985 864 371		3 308 692	3 308 692		44 989 173 063	50 726 147 813
328 Český telekomunikační úřad				3 137 706								3 137 706
329 Ministerstvo zemědělství	32 153 220 690	32 153 220 690		32 247 439 764	92 157 189	92 157 189					92 157 189	32 339 596 952
333 Ministerstvo školství, mládeže a tělovýchovy	3 990 467	3 624 293		9 006 765 331	9 004 445 317	9 004 445 317		64 500	64 500		9 004 509 817	18 011 275 148
334 Ministerstvo kultury				85 892 540	227 617 786	227 617 786					227 617 786	313 510 327
335 Ministerstvo zdravotnictví	56 047	56 047		702 728 155	2 395 911 726	2 395 911 726					2 395 911 726	3 098 639 881
336 Ministerstvo spravedlnosti	1 241 071	1 241 071		77 440 247	11 178 475	11 178 475					11 178 475	88 618 721
343 Úřad pro ochranu osobních údajů				20 997								20 997
344 Úřad průmyslového vlastnictví	4 278 026	3 370 315		4 290 020								4 290 020
345 Český statistický úřad	13 203 765	10 579 558		15 664 701								15 664 701
346 Český úřad zeměměřičký a katastrální	1 029 291	1 029 291		1 172 816	37 625 587	37 625 587					37 625 587	38 798 402
348 Český báňský úřad												
349 Energetický regulační úřad				28 584								28 584
353 Úřad pro ochranu hospodářské soutěže				459 567								459 567
355 Ústav pro studium totalitních režimů	1 344 250	1 344 250		3 402 012								3 402 012
358 Ústavní soud												
361 Akademie věd České republiky				4 316 207								4 316 207
372 Rada pro rozhlasové a televizní vysílání												
374 Správa státních hmotných rezerv				44 618								44 618
375 Státní úřad pro jadernou bezpečnost				4 183 211								4 183 211
376 Generální inspekce bezpečnostních sborů				511 930								511 930
377 Technologická agentura České republiky				4 411 349								4 411 349
381 Nejvyšší kontrolní úřad				300 335								300 335
396 Státní dluh												
397 Operace státních finančních aktiv												
398 Všeobecná pokladní správa				8 700 000 000								8 700 000 000
C E L K E M	32 567 692 234	32 262 747 968	0	74 842 490 494	94 739 993 782	94 591 588 046	124 288 232	3 373 192	3 373 192	0	94 867 655 206	169 710 145 700

PŘÍJMY STÁTNÍHO ROZPOČTU PODLE KAPITOL
DRUHOVÉ TRŽDĚNÍ
v Kč

Kapitola	0	
	NEDAŇOVÉ PŘÍJMY, KAPITÁLOVÉ PŘÍJMY A PŘIJATÉ TRANSFERY CELKEM	PŘÍJMY STÁTNÍHO ROZPOČTU CELKEM
301 Kancelář prezidenta republiky	153 110	153 110
302 Poslanecká sněmovna Parlamentu	17 447 724	17 447 724
303 Senát Parlamentu	4 747 152	4 747 152
304 Úřad vlády České republiky	20 310 176	20 310 176
305 Bezpečnostní informační služba	162 196 625	162 196 625
306 Ministerstvo zahraničních věcí	113 730 966	676 277 158
307 Ministerstvo obrany	1 784 577 250	5 365 284 806
308 Národní bezpečnostní úřad	1 029 455	1 304 455
309 Kancelář veřejného ochránce práv	4 680 870	4 680 870
312 Ministerstvo financí	6 886 741 126	7 510 913 967
313 Ministerstvo práce a sociálních věcí	12 536 803 810	430 105 948 529
314 Ministerstvo vnitra	6 607 054 349	13 170 303 217
315 Ministerstvo životního prostředí	16 766 162 299	16 767 189 270
317 Ministerstvo pro místní rozvoj	14 681 243 289	14 682 794 326
321 Grantová agentura České republiky	1 008 131	1 008 131
322 Ministerstvo průmyslu a obchodu	11 164 166 168	11 220 720 401
327 Ministerstvo dopravy	50 990 075 545	51 159 149 481
328 Český telekomunikační úřad	4 323 332 903	4 372 300 256
329 Ministerstvo zemědělství	40 085 666 906	40 095 721 750
333 Ministerstvo školství, mládeže a tělovýchovy	18 162 978 997	18 163 412 760
334 Ministerstvo kultury	434 707 445	434 737 745
335 Ministerstvo zdravotnictví	3 683 787 393	3 716 662 002
336 Ministerstvo spravedlnosti	2 159 548 312	3 041 305 564
343 Úřad pro ochranu osobních údajů	6 475 908	6 475 908
344 Úřad průmyslového vlastnictví	196 040 453	284 199 300
345 Český statistický úřad	20 226 531	20 226 531
346 Český úřad zeměměřičký a katastrální	271 479 770	929 129 744
348 Český báňský úřad	2 353 037	2 583 837
349 Energetický regulační úřad	12 345 105	293 471 609
353 Úřad pro ochranu hospodářské soutěže	15 317 295	20 017 295
355 Ústav pro studium totalitních režimů	4 349 895	4 349 895
358 Ústavní soud	497 831	497 831
361 Akademie věd České republiky	6 053 552	6 053 552
372 Rada pro rozhlasové a televizní vysílání	881 186	7 003 186
374 Správa státních hmotných rezerv	106 463 898	106 463 898
375 Státní úřad pro jadernou bezpečnost	4 774 530	180 244 030
376 Generální inspekce bezpečnostních sborů	1 436 800	44 834 477
377 Technologická agentura České republiky	6 338 779	6 338 779
381 Nejvyšší kontrolní úřad	1 230 773	1 230 773
396 Státní dluh	210 714	210 714
397 Operace státních finančních aktiv	502 963 227	1 727 016 746
398 Všeobecná pokladní správa	18 378 378 939	657 282 642 146
C E L K E M	210 129 968 222	1 281 617 559 724

Výdaje kapitol státního rozpočtu podle druhů

Tabulka č. 4 – rok 2018

Tabulka č. 5 – rok 2017

Tabulka č. 6 – rok 2016 skutečnost

VÝDAJE STÁTNÍHO ROZPOČTU PODLE KAPITOL
 DRUHOVÉ TŘÍDĚNÍ
 v Kč

Kapitoly	501	5011	5012	5013	5014	5019	502	5021	5022	5023	5024	5025	5026
	Platy	Platy zaměstnanců v pracovním poměru vyjma zaměstnanců na služebních místech	Platy zaměstnanců bezpečnostních sborů a ozbrojených sil ve služebním poměru	Platy zaměstnanců na služebních místech podle zákona o státní službě	Platy zaměstnanců v pracovním poměru odvozané od platů ústavních činitelů	Ostatní platy	Ostatní platby za provedenou práci	Ostatní osobní výdaje	Platy představitelů státní moci a některých orgánů	Odměny členů zastupitelstev obcí a krajů	Odstupné	Odbytné	Ochodné
301 Kancelář prezidenta republiky	57 295 477	57 295 477					5 647 021	2 614 621	3 032 400				
302 Poslanecká sněmovna Parlamentu	180 547 204	180 547 204					290 626 237	6 944 365	230 885 100		109 094		52 687 678
303 Senát Parlamentu	99 077 028	99 077 028					106 831 822	1 655 522	92 557 300				12 619 000
304 Úřad vlády České republiky	406 717 861	172 706 372		234 011 489			83 522 585	69 898 985	8 373 600		2 200 000	2 000 000	1 000 000
305 Bezpečnostní informační služba													
306 Ministerstvo zahraničních věcí	900 773 863	76 947 503		823 826 360			7 508 558	5 773 358	1 735 200				
307 Ministerstvo obrany	14 301 886 555	2 659 605 702	10 933 750 929	708 529 924			1 157 008 259	75 929 950	1 735 200		2 693 109	490 000	
308 Národní bezpečnostní úřad	153 468 939	153 468 939					1 420 438	1 120 438			300 000		
309 Kancelář veřejného ochránce práv	64 896 187	64 896 187					6 689 580	2 848 380	3 841 200				
312 Ministerstvo financí	12 036 941 422	1 550 046 635	2 514 975 338	7 894 724 649	77 194 800		51 206 397	47 084 515			2 000 000		
313 Ministerstvo práce a sociálních věcí	8 128 052 890	542 831 140		7 585 221 750			76 925 381	75 190 181	1 735 200				
314 Ministerstvo vnitra	32 385 934 501	4 350 802 385	26 533 912 792	1 501 219 324			309 588 132	171 634 482	1 735 200		15 728 646		
315 Ministerstvo životního prostředí	803 152 742	124 816 941		678 335 801			17 890 460	13 655 260	1 735 200		1 000 000	1 500 000	
317 Ministerstvo pro místní rozvoj	393 520 929	71 368 972		322 151 957			19 265 893	17 130 693	1 735 200		400 000		
321 Grantová agentura České republiky	28 518 253	28 518 253					20 781 881	20 781 881					
322 Ministerstvo průmyslu a obchodu	946 381 246	132 046 732		814 334 514			33 234 658	26 499 458	1 735 200		5 000 000		
327 Ministerstvo dopravy	530 852 808	64 617 658		466 235 150			18 108 895	16 373 695	1 735 200				
328 Český telekomunikační úřad	286 489 699			286 489 699			8 543 777	1 686 977	6 856 800				
329 Ministerstvo zemědělství	2 471 488 480	378 183 100		2 093 305 380			36 840 733	34 905 533	1 735 200		200 000		
333 Ministerstvo školství, mládeže a tělovýchovy	845 764 315	121 029 258		724 735 057			88 058 631	84 823 431	1 735 200		1 000 000	500 000	
334 Ministerstvo kultury	167 383 162	33 156 009		134 227 153			17 044 086	15 043 886	1 735 200		265 000		
335 Ministerstvo zdravotnictví	1 462 097 004	356 877 859		1 105 219 145			96 891 016	95 155 816	1 735 200				
336 Ministerstvo spravedlnosti	10 816 953 723	5 667 636 624	3 355 887 742	198 643 465	1 594 785 892		4 712 713 857	86 433 161	4 454 745 100				
343 Úřad pro ochranu osobních údajů	62 944 809	12 041 282		39 834 727	11 068 800		1 890 912	1 890 912					
344 Úřad průmyslového vlastnictví	102 343 076	14 904 353		87 438 723			864 182	864 182					
345 Český statistický úřad	570 966 997	58 919 379		509 941 618	2 106 000		26 417 648	26 417 648					
346 Český úřad zeměměřický a katastrální	1 829 974 286	117 646 138		1 712 328 148			2 581 509	2 581 509					
348 Český báňský úřad	99 692 860	19 456 398		80 236 462			93 813	93 813					
349 Energetický regulační úřad	168 039 187	26 585 116		134 226 471	7 227 600		2 315 524	2 315 524					
353 Úřad pro ochranu hospodářské soutěže	134 231 579	18 326 751		108 593 228	7 311 600		2 003 182	2 003 182					
355 Ústav pro studium totalitních režimů	99 905 635	69 373 244		30 532 391			3 472 927	784 927	2 688 000				
358 Ústavní soud	61 520 814	61 520 814					33 926 200	961 000	32 965 200				
359 Úřad Národní rozpočtové rady													
361 Akademie věd České republiky	49 387 193	49 387 193					1 161 073	1 161 073					
371 Úřad pro dohled nad hospodařením politických stran a politických hnutí	11 389 802	1 382 493		4 344 509	5 662 800		1 200 000	1 200 000					
372 Rada pro rozhlasové a televizní vysílání	20 234 294	1 413 359		18 820 935			13 680 096	1 377 696	12 302 400				
373 Úřad pro přístup k dopravní infrastruktuře	14 183 878	2 904 218		11 279 660			300 000	300 000					
374 Správa státních hmotných rezerv	167 734 760	86 606 566		81 128 194			1 357 529	407 529			950 000		
375 Státní úřad pro jadernou bezpečnost	131 100 705	13 172 077		117 928 628			209 700	209 700					
376 Generální inspekce bezpečnostních sborů	234 349 578	26 351 982	207 997 596				2 393 784	1 159 784					
377 Technologická agentura České republiky	60 504 453	60 504 453					6 067 665	6 067 665					
378 Národní úřad pro kybernetickou a informační bezpečnost	104 114 528	104 114 528					579 433	579 433					
381 Nejvyšší kontrolní úřad	261 647 897	261 647 897					24 520 394	1 663 194	22 657 200		200 000		
396 Státní dluh													
397 Operace státních finančních aktiv													
398 Všeobecná pokladní správa													
C E L K E M	91 652 460 619	17 892 734 219	43 546 524 397	28 507 844 511	1 705 357 492		7 291 383 868	925 223 359	4 891 726 700		32 045 849	4 490 000	66 306 678

VÝDAJE STÁTNÍHO ROZPOČTU PODLE KAPITOL
DRUHOVÉ TRŽIDĚNÍ
v Kč

Kapitoly	519 Výdaje související s neinvestičními náklady, příspěvky, náhrady a věcné dary	51 Neinvestiční náklady a související výdaje	521 Neinvestiční transfery podnikatelským subjektům	522 Neinvestiční transfery neziskovým a podobným organizacím	523 Neinvestiční nedotační transfery podnikatelským subjektům	524 Neinvestiční nedotační transfery neziskovým a podobným organizacím	525 Neinvestiční transfery v souviselosti s nemocenským pojištěním	52 Neinvestiční transfery soukromoprávní subjektům	531 Neinvestiční transfery veřejným rozpočtům ústřední úrovně	532 Neinvestiční transfery veřejným rozpočtům územní úrovně	533 Neinvestiční transfery příspěvkovým a podobným organizacím	534 Převody vlastním fondům a ve vztahu k útvarům bez plné právní subjektivity	535 Převody do vlastních fondů přes rok
301 Kancelář prezidenta republiky	2 932 400	30 694 492									196 190 099	1 145 910	
302 Poslanecká sněmovna Parlamentu	198 531 500	667 056 314										3 610 945	
303 Senát Parlamentu	90 013 000	286 013 925										1 981 541	
304 Úřad vlády České republiky	2 425 000	265 791 278	400 000	176 900 000				177 300 000		17 700 000		8 134 358	
305 Bezpečnostní informační služba													
306 Ministerstvo zahraničních věcí	1 245 375 355	3 744 189 235		295 016 000				295 016 000			203 441 029	18 015 477	
307 Ministerstvo obrany	426 807 206	14 814 413 437	365 589 000	34 704 000				400 293 000	9 500 000	6 285 000	1 930 596 615	286 037 731	
308 Národní bezpečnostní úřad	195 000	51 574 998										3 069 378	
309 Kancelář veřejného ochránce práv	1 367 556	26 574 865										1 305 923	
312 Ministerstvo financí	102 612 600	3 402 508 051							23 520 000			240 738 827	
313 Ministerstvo práce a sociálních věcí	49 472 190	10 408 248 219	1 663 629 673	1 350 866 258	4 392 000 000	562 000 000		7 968 495 931	106 000 000	15 388 880 083	481 839 283	163 046 968	
314 Ministerstvo vnitra	583 343 471	13 048 679 482	10 152 000	61 200 000				71 352 000		152 218 857	730 344 988	647 729 713	
315 Ministerstvo životního prostředí	5 285 500	331 925 925	6 020 000	42 000 000				48 020 000		33 000 000	1 047 136 330	16 063 051	
317 Ministerstvo pro místní rozvoj	9 657 000	1 357 552 445	18 840	182 789 026				182 807 866	107 700 000	187 836 379	940 191 105	7 957 244	
321 Grantová agentura České republiky	40 000	41 669 564	16 600 000	10 500 000				27 100 000	10 000 000		4 120 000 000	570 365	
322 Ministerstvo průmyslu a obchodu	1 892 000	1 300 685 575	31 053 703 980	16 000 000				31 069 703 980		286 163 600	827 508 015	18 927 627	
327 Ministerstvo dopravy	4 893 628 097	6 614 775 830	984 735 680	7 500 000				992 235 680	4 958 142 253	2 814 002 270	141 894 968	10 617 060	
328 Český telekomunikační úřad	681 716 544	811 700 224										5 729 794	
329 Ministerstvo zemědělství	331 533 156	3 361 480 828	3 902 331 981	130 000 000				4 032 331 981	29 571 072 459	342 081 665	1 126 353 530	47 973 789	
333 Ministerstvo školství, mládeže a tělovýchovy	1 323 600	405 320 749	588 677 933	6 703 453 574				7 292 131 507		117 027 153 835	41 791 775 140	16 915 287	
334 Ministerstvo kultury	2 081 976 490	2 157 195 667	335 852 610	1 908 969 468	350 000	675 000		2 245 847 078	809 291 382	546 055 420	5 638 384 395	3 347 664	
335 Ministerstvo zdravotnictví	1 193 000	1 278 101 059	34 945 131	173 850 706				208 795 837		141 000 000	2 106 497 413	29 241 938	
336 Ministerstvo spravedlnosti	758 118 530	4 309 378 188		28 000 000				28 000 000			26 265 375	310 570 060	
343 Úřad pro ochranu osobních údajů	3 164 700	58 201 201										1 266 795	
344 Úřad průmyslového vlastnictví	200 000	38 562 891										2 046 862	
345 Český statistický úřad	685 000	126 270 870										11 419 369	
346 Český úřad zeměměřický a katastrální	361 000	592 985 321										36 640 800	
348 Český báňský úřad	344 000	16 503 760										1 993 857	
349 Energetický regulační úřad	910 000	36 603 983										3 360 784	
353 Úřad pro ochranu hospodářské soutěže	4 560 000	32 531 859										2 684 632	
355 Ústav pro studium totalitních režimů		29 276 937										1 998 113	
358 Ústavní soud	5 274 800	86 109 800										1 891 320	
359 Úřad Národní rozpočtové rady													
361 Akademie věd České republiky	1 290 000	16 227 581		10 700 000				10 700 000			4 674 196 000	987 743	
371 Úřad pro dohled nad hospodařením politických stran a politických hnutí	10 000	13 679 998										227 795	
372 Rada pro rozhlasové a televizní vysílání	15 000	18 018 261										404 685	
373 Úřad pro přístup k dopravní infrastruktuře		3 957 999										283 679	
374 Správa státních hmotných rezerv	486 000	2 068 227 913										3 366 696	
375 Státní úřad pro jadernou bezpečnost	1 840 000	92 242 614									104 300 000	2 622 014	
376 Generální inspekce bezpečnostních sborů	2 813 000	43 351 765										4 686 991	
377 Technologická agentura České republiky		56 420 656	2 271 500 000	54 300 000				2 325 800 000			1 850 111 000	1 210 089	
378 Národní úřad pro kybernetickou a informační bezpečnost	1 251 928	92 970 534										2 082 290	
381 Nejvyšší kontrolní úřad	4 522 800	121 877 917										5 232 959	
396 Státní dluh	5 000 000	45 887 500 000											
397 Operace státních finančních aktiv		50 000 000								290 000 000			
398 Všeobecná pokladní správa	817 291 908	2 719 699 608	4 816 916 193	584 950 000				5 401 866 193	69 791 256 000	11 755 439 280			
C E L K E M	12 319 459 331	120 916 751 818	46 051 073 021	11 771 699 032	4 392 350 000	562 675 000	0	62 777 797 053	105 386 482 094	148 987 816 389	67 937 025 285	1 927 138 123	0

VÝDAJE STÁTNÍHO ROZPOČTU PODLE KAPITOL
DRUHOVÉ TŘÍDĚNÍ
 v Kč

Kapitoly	536	53	541	542	549	54	551	552	553	554	55	561	562
	Ostatní neinvestiční transfery jiným veřejným rozpočtům, platby daní a další povinné platby	Neinvestiční transfery veřejnoprávním subjektům a mezi peněžními fondy téhož subjektu a platby daní	Sociální dávky	Náhrady placené obyvatelstvu	Ostatní neinvestiční transfery obyvatelstvu	Neinvestiční transfery obyvatelstvu	Neinvestiční transfery mezinárodním vládním organizacím a nadnárodním orgánům	Neinvestiční transfery cizím státům	Ostatní neinvestiční transfery do zahraničí	Členské příspěvky mezinárodním organizacím	Neinvestiční transfery a související platby do zahraničí	Neinvestiční půjčené prostředky podnikatelským subjektům	Neinvestiční půjčené prostředky neziskovým a podobným organizacím
301 Kancelář prezidenta republiky		197 336 009		500 000	1 700 000	2 200 000							
302 Poslanecká sněmovna Parlamentu	1 700 000	5 310 945		800 000		800 000			1 500 000		1 500 000		
303 Senát Parlamentu	1 870 000	3 851 541		250 000		250 000	1 300 000				1 300 000		
304 Úřad vlády České republiky	208 000	26 042 358		1 931 629	1 500 000	3 431 629	657 000				657 000		
305 Bezpečnostní informační služba													
306 Ministerstvo zahraničních věcí	9 225 000	230 681 506		2 240 000	140 000	2 380 000	1 938 379 381		212 000 000		2 150 379 381		
307 Ministerstvo obrany	95 558 891	2 327 978 237	6 892 000 000	36 819 000	2 909 495 280	9 838 314 280	422 243 212		7 000 000		429 243 212		
308 Národní bezpečnostní úřad	30 000	3 099 378		242 662		242 662							
309 Kancelář veřejného ochránce práv	26 000	1 331 923		400 000		400 000	55 000				55 000		
312 Ministerstvo financí	63 540 500	327 799 327	473 410 000	34 822 600	7 000 000	515 232 600	3 213 000		300 000		3 513 000		
313 Ministerstvo práce a sociálních věcí	2 987 683	16 142 754 017	539 726 082 207	949 701 146	33 618 441	540 709 401 794	660 000		250 000		910 000		
314 Ministerstvo vnitra	5 535 809	1 535 829 367	9 436 776 000	125 959 805	120 860 000	9 683 595 805	4 103 000		150 000 000	9 896 650	163 999 650		
315 Ministerstvo životního prostředí	763 000	1 096 962 381		2 672 000	3 530 000	6 202 000	230 000 000				230 000 000		
317 Ministerstvo pro místní rozvoj	405 900	1 244 090 628		652 500		652 500	3 200 000				3 200 000		
321 Grantová agentura České republiky		4 130 570 365		70 000	500 000	570 000							
322 Ministerstvo průmyslu a obchodu	7 773 500	1 140 372 742		4 469 428		4 469 428	26 237 000				26 237 000		
327 Ministerstvo dopravy	3 128 400	7 927 784 951		1 626 425		1 626 425	951 612 813		149 000	60 000	951 821 813		
328 Český telekomunikační úřad	1 070 000	6 799 794		1 300 000		1 300 000	2 975 000				2 975 000		
329 Ministerstvo zemědělství	4 442 000	31 091 923 443		6 890 000	420 000	7 310 000	6 200 000				6 200 000		
333 Ministerstvo školství, mládeže a tělovýchovy	322 000	158 836 166 262		3 069 708	5 331 000	8 400 708	6 132 000		21 336 358	725 066 816	752 535 174		
334 Ministerstvo kultury	100 000	6 997 178 861		626 300	127 359 000	127 985 300	11 123 500		19 410 000		30 533 500		
335 Ministerstvo zdravotnictví	406 400	2 277 145 751		8 059 211		8 059 211							
336 Ministerstvo spravedlnosti	5 252 000	342 087 435	1 325 000 000	30 865 000	15 000 000	1 370 865 000	582 000		460 000	2 380 000	3 422 000		
343 Úřad pro ochranu osobních údajů	22 000	1 288 795		200 000		200 000							
344 Úřad průmyslového vlastnictví	50 000	2 096 862		400 000		400 000	3 300 000				3 300 000		
345 Český statistický úřad	151 000	11 570 369		1 850 000		1 850 000				40 000	40 000		
346 Český úřad zeměměřický a katastrální	459 500	37 100 300		8 012 000		8 012 000				300 000	300 000		
348 Český báňský úřad	32 919	2 026 776		305 000		305 000							
349 Energetický regulační úřad	65 000	3 425 784		360 000		360 000			960 000		960 000		
353 Úřad pro ochranu hospodářské soutěže	25 000	2 709 632		300 000		300 000							
355 Ústav pro studium totalitních režimů	15 500	2 013 613		300 000		300 000							
358 Ústavní soud	200 752	2 092 072		80 000		80 000	60 000				60 000		
359 Úřad Národní rozpočtové rady													
361 Akademie věd České republiky		4 675 183 743		150 000	1 000 000	1 150 000			1 500 000		1 500 000		
371 Úřad pro dohled nad hospodařením politických stran a politických hnutí	9 000	236 795		33 000		33 000							
372 Rada pro rozhlasové a televizní vysílání	8 000	412 685		40 000		40 000							
373 Úřad pro přístup k dopravní infrastruktuře	2 000	285 679		40 000		40 000							
374 Správa státních hmotných rezerv	392 500	3 759 196		600 000		600 000							
375 Státní úřad pro jadernou bezpečnost	90 000	107 012 014					1 461 580				1 461 580		
376 Generální inspekce bezpečnostních sborů	253 000	4 939 991	22 500 000	200 000		22 700 000							
377 Technologická agentura České republiky		1 851 321 089		100 000		100 000							
378 Národní úřad pro kybernetickou a informační bezpečnost	15 000	2 097 290		170 722		170 722			3 340 000		3 340 000		
381 Nejvyšší kontrolní úřad	63 800	5 296 759		1 000 000		1 000 000	150 000				150 000		
396 Státní dluh	5 000 000	5 000 000											
397 Operace státních finančních aktiv		290 000 000											
398 Všeobecná pokladní správa	50 000 000	81 596 695 280		42 400 000	11 200 000 000	11 242 400 000	41 799 320 000				41 799 320 000		
C E L K E M	261 200 054	324 499 661 945	557 875 768 207	1 270 508 136	14 427 453 721	573 573 730 064	45 412 964 486	0	411 615 358	744 333 466	46 568 913 310	0	0

DRUHOVÉ TRŽDĚNÍ
v Kč

Kapitoly	57	590	59	5	611	612	613	614	61	620	621	62	631
	Neinvestiční převody Národnímú fondu	Ostatní neinvestiční výdaje	Ostatní neinvestiční výdaje	BĚŽNÉ VÝDAJE CELKEM	Pořizování dlouhodobého nehmotného majetku	Pořizování dlouhodobého hmotného majetku	Pozemky	Nadlimitní věcná břemena a právo stavby	Investiční nákupy a související výdaje	Nákup akcií a majetkových podílů	Vklady do fondací a ústavů	Nákup akcií a majetkových podílů a vklady do fondací a ústavů	Investiční transfery podnikatelským subjektům
301 Kancelář prezidenta republiky				313 542 432									
302 Poslanecká sněmovna Parlamentu				1 288 088 768	4 300 000	35 700 000			40 000 000				
303 Senát Parlamentu				564 622 865	260 000	23 680 000			23 940 000				
304 Úřad vlády České republiky				1 133 909 530	7 300 000	28 360 000			35 660 000				
305 Bezpečnostní informační služba		1 581 591 597	1 581 591 597	1 581 591 597									
306 Ministerstvo zahraničních věcí		1 000 000	1 000 000	7 640 844 566	20 673 000	309 757 000			330 430 000				
307 Ministerstvo obrany		2 007 555 323	2 007 555 323	50 907 409 626	72 818 518	6 860 145 557			6 932 964 075				
308 Národní bezpečnostní úřad				262 468 804	500 000	1 914 204			2 414 204				
309 Kancelář veřejného ochránce práv				124 732 980	300 000	5 171 377			5 471 377				
312 Ministerstvo financí		7 587 238	7 587 238	20 460 213 292	616 676 536	739 028 598			1 355 705 134				
313 Ministerstvo práce a sociálních věcí		352 060 000	352 060 000	587 326 540 845	537 267 820	202 206 299	1 500 000		740 974 119			2 780 000	
314 Ministerstvo vnitra		159 263 936	159 263 936	68 411 640 424	725 644 174	2 273 528 885			2 999 173 059			50 000	
315 Ministerstvo životního prostředí		822 140 312	822 140 312	3 635 448 508	50 000	1 507 530			1 557 530				
317 Ministerstvo pro místní rozvoj		23 195 048	23 195 048	3 365 996 434	138 998 520	12 463 756			151 462 276			918 586	
321 Grantová agentura České republiky		56 683 000	56 683 000	4 320 566 000	1 000 000	2 000 000			3 000 000				
322 Ministerstvo průmyslu a obchodu		53 919 200	53 919 200	34 908 073 236	304 471 400	86 900 000			391 371 400			2 371 884 000	
327 Ministerstvo dopravy				17 224 303 395	94 451 651	28 218 378			122 670 029			712 538 651	
328 Český telekomunikační úřad				1 221 680 359	11 200 000	18 800 000			30 000 000				
329 Ministerstvo zemědělství		11 550 000	11 550 000	41 877 537 645	107 038 501	1 179 461 499	6 500 000		1 293 000 000			1 277 212 000	
333 Ministerstvo školství, mládeže a tělovýchovy				168 538 031 982	15 000 000	110 869 070			125 869 070			20 800 000	
334 Ministerstvo kultury				11 805 992 199	13 536 000	21 186 564			34 722 564				
335 Ministerstvo zdravotnictví		120 319 697	120 319 697	5 981 465 497	15 000 000	185 506 373			200 506 373				
336 Ministerstvo spravedlnosti		209 610 417	209 610 417	27 072 533 006	85 700 788	910 441 504			996 142 292				
343 Úřad pro ochranu osobních údajů				146 569 862	7 600 000	11 300 000			18 900 000				
344 Úřad průmyslového vlastnictví				182 563 657	8 100 000	3 490 000			11 590 000				
345 Český statistický úřad				940 831 368	34 032 125	30 740 000			64 772 125				
346 Český úřad zeměměřický a katastrální				3 094 019 468	77 017 000	112 608 000			189 625 000				
348 Český báňský úřad				152 549 677	15 240 000	2 940 345			18 180 345				
349 Energetický regulační úřad				269 625 079	9 815 000	8 750 000			18 565 000				
353 Úřad pro ochranu hospodářské soutěže		2 715 000	2 715 000	224 811 071	4 000 000	8 600 000			12 600 000				
355 Ústav pro studium totalitních režimů				175 179 145		6 626 208			6 626 208				
358 Ústavní soud				216 240 870	2 590 000	31 180 700			33 770 700				
359 Úřad Národní rozpočtové rady				0									
361 Akademie věd České republiky				4 772 696 000									
371 Úřad pro dohled nad hospodařením politických stran a politických hnutí				30 820 127	3 000 000	960 000			3 960 000				
372 Rada pro rozhlasové a televizní vysílání				63 916 229		1 000 000			1 000 000				
373 Úřad pro přístup k dopravní infrastruktuře				23 692 075									
374 Správa státních hmotných rezerv				2 299 051 776	9 750 000	200 494 000	500 000		210 744 000				
375 Státní úřad pro jadernou bezpečnost				376 672 150	3 842 000	8 710 000			12 552 000				
376 Generální inspekce bezpečnostních sborů		3 000 000	3 000 000	391 430 643									
377 Technologická agentura České republiky				4 322 848 383	8 800 000	3 800 000			12 600 000			100 000	
378 Národní úřad pro kybernetickou a informační bezpečnost				238 868 454	40 898 372	83 259 733			124 158 105				
381 Nejvyšší kontrolní úřad		10 000	10 000	511 860 186	2 500 000	131 680 000			134 180 000				
396 Státní dluh				45 892 500 000									
397 Operace státních finančních aktiv		75 000 000	75 000 000	415 000 000								190 000 000	
398 Všeobecná pokladní správa	500 000 000	6 725 639 189	6 725 639 189	149 985 620 270		500 000 000			500 000 000	120 000 000		120 000 000	
CELKEM	500 000 000	12 212 839 957	12 212 839 957	1 274 694 600 480	2 999 371 405	14 182 985 580	8 500 000	0	17 190 856 985	120 000 000	0	120 000 000	4 576 283 237

VÝDAJE STÁTNÍHO ROZPOČTU PODLE KAPITOL
DRUHOVÉ TRŽIDĚNÍ
v Kč

Kapitoly	647	64	671	672	673	674	675	676	679	67	690	69	6
	Investiční půjčené prostředky do zahraničí	Investiční půjčené prostředky	Investiční převody Národnímú fondu na spolufinancování programu Phare	Investiční převody Národnímú fondu na spolufinancování programu Ispa	Investiční převody Národnímú fondu na spolufinancování programu Sapard	Investiční převody Národnímú fondu na spolufinancování komunitárních programů	Investiční převody Národnímú fondu na spolufinancování ostatních programů Evropské unie a ČR	Investiční převody Národnímú fondu na spolufinancování související s poskytnutím pomoci ČR ze zahraničí	Ostatní investiční převody do Národnímú fondu	Investiční převody Národnímú fondu	Ostatní kapitálové výdaje	Ostatní kapitálové výdaje	KAPITÁLOVÉ VÝDAJE CELKEM
301 Kancelář prezidenta republiky													161 840 000
302 Poslanecká sněmovna Parlamentu													40 000 000
303 Senát Parlamentu													23 940 000
304 Úřad vlády České republiky													37 660 000
305 Bezpečnostní informační služba											2 000 000	2 000 000	426 000 000
306 Ministerstvo zahraničních věcí											426 000 000	426 000 000	330 430 000
307 Ministerstvo obrany											718 620 207	718 620 207	7 985 941 558
308 Národní bezpečnostní úřad													2 414 204
309 Kancelář veřejného ochránce práv													5 471 377
312 Ministerstvo financí													1 355 705 134
313 Ministerstvo práce a sociálních věcí											282 935 000	282 935 000	1 104 802 149
314 Ministerstvo vnitra											140 806 537	140 806 537	3 675 729 596
315 Ministerstvo životního prostředí											8 859 091 697	8 859 091 697	8 957 221 163
317 Ministerstvo pro místní rozvoj											541 586 049	541 586 049	2 279 944 752
321 Grantová agentura České republiky											5 000 000	5 000 000	12 500 000
322 Ministerstvo průmyslu a obchodu													3 223 655 400
327 Ministerstvo dopravy													36 773 708 158
328 Český telekomunikační úřad													30 000 000
329 Ministerstvo zemědělství											2 000 000	2 000 000	8 389 222 124
333 Ministerstvo školství, mládeže a tělovýchovy													7 203 677 926
334 Ministerstvo kultury													1 228 307 008
335 Ministerstvo zdravotnictví													2 102 552 562
336 Ministerstvo spravedlnosti											16 799 043	16 799 043	1 012 941 335
343 Úřad pro ochranu osobních údajů													18 900 000
344 Úřad průmyslového vlastnictví													11 590 000
345 Český statistický úřad													64 772 125
346 Český úřad zeměměřický a katastrální													189 625 000
348 Český báňský úřad													18 180 345
349 Energetický regulační úřad													18 565 000
353 Úřad pro ochranu hospodářské soutěže													12 600 000
355 Ústav pro studium totalitních režimů													37 734 208
358 Ústavní soud													33 770 700
359 Úřad Národní rozpočtové rady													0
361 Akademie věd České republiky													911 996 000
371 Úřad pro dohled nad hospodařením politických stran a politických hnutí													3 960 000
372 Rada pro rozhlasové a televizní vysílání													1 000 000
373 Úřad pro přístup k dopravní infrastruktuře													0
374 Správa státních hmotných rezerv													210 744 000
375 Státní úřad pro jadernou bezpečnost													22 842 000
376 Generální inspekce bezpečnostních sborů											5 950 000	5 950 000	5 950 000
377 Technologická agentura České republiky													12 700 000
378 Národní úřad pro kybernetickou a informační bezpečnost													124 158 105
381 Nejvyšší kontrolní úřad													134 180 000
396 Státní dluh													0
397 Operace státních finančních aktiv													190 000 000
398 Všeobecná pokladní správa													1 416 109 000
CELKEM	0	0	0	0	0	0	0	0	0	0	11 000 788 533	11 000 788 533	89 803 040 929

VÝDAJE STÁTNÍHO ROZPOČTU PODLE KAPITOL
 DRUHOVÉ TRÍDĚNÍ
 v Kč

Kapitoly	0
	VÝDAJE STÁTNÍHO ROZPOČTU CELKEM
301 Kancelář prezidenta republiky	475 382 432
302 Poslanecká sněmovna Parlamentu	1 328 088 768
303 Senát Parlamentu	588 562 865
304 Úřad vlády České republiky	1 171 569 530
305 Bezpečnostní informační služba	2 007 591 597
306 Ministerstvo zahraničních věcí	7 971 274 566
307 Ministerstvo obrany	58 893 351 184
308 Národní bezpečnostní úřad	264 883 008
309 Kancelář veřejného ochránce práv	130 204 357
312 Ministerstvo financí	21 815 918 426
313 Ministerstvo práce a sociálních věcí	588 431 342 994
314 Ministerstvo vnitra	72 087 370 020
315 Ministerstvo životního prostředí	12 592 669 671
317 Ministerstvo pro místní rozvoj	5 645 941 186
321 Grantová agentura České republiky	4 333 066 000
322 Ministerstvo průmyslu a obchodu	38 131 728 636
327 Ministerstvo dopravy	53 998 011 553
328 Český telekomunikační úřad	1 251 680 359
329 Ministerstvo zemědělství	50 266 759 769
333 Ministerstvo školství, mládeže a tělovýchovy	175 741 709 908
334 Ministerstvo kultury	13 034 299 207
335 Ministerstvo zdravotnictví	8 084 018 059
336 Ministerstvo spravedlnosti	28 085 474 341
343 Úřad pro ochranu osobních údajů	165 469 862
344 Úřad průmyslového vlastnictví	194 153 657
345 Český statistický úřad	1 005 603 493
346 Český úřad zeměměřický a katastrální	3 283 644 468
348 Český báňský úřad	170 730 022
349 Energetický regulační úřad	288 190 079
353 Úřad pro ochranu hospodářské soutěže	237 411 071
355 Ústav pro studium totalitních režimů	212 913 353
358 Ústavní soud	250 011 570
359 Úřad Národní rozpočtové rady	0
361 Akademie věd České republiky	5 684 692 000
371 Úřad pro dohled nad hospodařením politických stran a politických hnutí	34 780 127
372 Rada pro rozhlasové a televizní vysílání	64 916 229
373 Úřad pro přístup k dopravní infrastruktuře	23 692 075
374 Správa státních hmotných rezerv	2 509 795 776
375 Státní úřad pro jadernou bezpečnost	399 514 150
376 Generální inspekce bezpečnostních sborů	397 380 643
377 Technologická agentura České republiky	4 335 548 383
378 Národní úřad pro kybernetickou a informační bezpečnost	363 026 559
381 Nejvyšší kontrolní úřad	646 040 186
396 Státní dluh	45 892 500 000
397 Operace státních finančních aktiv	605 000 000
398 Všeobecná pokladní správa	151 401 729 270
CELKEM	1 364 497 641 409

VÝDAJE STÁTNÍHO ROZPOČTU PODLE KAPITOL
 DRUHOVÉ TŘÍDĚNÍ
 v Kč

Kapitoly	501	5011	5012	5013	5014	5019	502	5021	5022	5023	5024	5025	5026
	Platy	Platy zaměstnanců v pracovním poměru vyjma zaměstnanců na služebních místech	Platy zaměstnanců bezpečnostních sborů a ozbrojených sil ve služebním poměru	Platy zaměstnanců na služebních místech podle zákona o státní službě	Platy zaměstnanců v pracovním poměru odvozané od platů ústavních činitelů	Ostatní platy	Ostatní platby za provedenou práci	Ostatní osobní výdaje	Platy představitelů státní moci a některých orgánů	Odměny členů zastupitelstev obcí a krajů	Odstupné	Odbyté	Odchodné
301 Kancelář prezidenta republiky	57 295 477	57 295 477					5 450 221	2 614 621	2 835 600				
302 Poslanecká sněmovna Parlamentu	180 547 204	180 547 204					227 065 826	6 944 365	215 864 900		109 094		4 147 467
303 Senát Parlamentu	99 077 028	99 077 028					88 558 322	1 655 522	86 902 800				
304 Úřad vlády České republiky	398 153 252	178 462 992		219 690 260			76 043 353	62 875 113	7 831 200		2 100 000	2 000 000	1 132 000
305 Bezpečnostní informační služba													
306 Ministerstvo zahraničních věcí	819 415 538	67 618 999		751 796 539			7 395 758	5 773 358	1 622 400				
307 Ministerstvo obrany	12 628 706 834	2 383 761 741	9 594 917 640	650 027 453			831 800 807	74 603 755	1 622 400		5 869 228	490 000	
308 Národní bezpečnostní úřad	185 547 392	185 547 392					1 999 871	1 699 871			300 000		
309 Kancelář veřejného ochránce práv	58 504 207	58 504 207					6 257 580	2 665 980	3 591 600				
312 Ministerstvo financí	10 950 887 937	1 431 659 075	2 136 656 590	7 308 877 872	73 694 400		66 733 494	51 611 612			13 000 000		
313 Ministerstvo práce a sociálních věcí	7 571 004 031	476 095 721		7 094 908 310			51 259 401	49 637 001	1 622 400				
314 Ministerstvo vnitra	27 399 100 623	3 852 169 429	22 117 139 593	1 429 791 601			311 829 988	174 027 751	1 622 400		15 728 646		
315 Ministerstvo životního prostředí	768 362 146	121 523 146		646 839 000			14 389 242	12 266 842	1 622 400		500 000		
317 Ministerstvo pro místní rozvoj	434 251 312	72 713 115		361 538 197			30 129 845	28 107 445	1 622 400		400 000		
321 Grantová agentura České republiky	21 209 406	21 209 406					26 181 881	26 181 881					
322 Ministerstvo průmyslu a obchodu	897 012 926	128 707 996		768 304 930			58 819 842	52 197 442	1 622 400		5 000 000		
327 Ministerstvo dopravy	482 755 386	57 335 142		425 420 244			15 487 188	13 864 788	1 622 400				
328 Český telekomunikační úřad	251 118 026			251 118 026			8 099 777	1 686 977	6 412 800				
329 Ministerstvo zemědělství	2 278 725 998	357 458 106		1 921 267 892			26 634 612	23 812 212	1 622 400		1 200 000		
333 Ministerstvo školství, mládeže a tělovýchovy	767 261 559	107 421 165		659 840 394			105 676 165	102 553 765	1 622 400		1 000 000	500 000	
334 Ministerstvo kultury	147 533 105	30 454 973		117 078 132			12 979 286	11 091 886	1 622 400		265 000		
335 Ministerstvo zdravotnictví	1 303 842 482	290 659 583		1 013 182 899			90 162 615	88 540 215	1 622 400				
336 Ministerstvo spravedlnosti	9 470 011 373	5 054 095 884	2 712 814 698	190 894 691	1 512 206 100		4 476 532 596	80 211 900	4 250 606 700				
343 Úřad pro ochranu osobních údajů	55 003 893	10 251 048		34 400 445	10 352 400		1 495 992	1 495 992					
344 Úřad průmyslového vlastnictví	93 759 367	13 673 718		80 085 649			864 182	864 182					
345 Český statistický úřad	547 825 129	59 800 820		486 055 109	1 969 200		42 489 823	42 489 823					
346 Český úřad zeměměřičký a katastrální	1 678 722 709	110 560 718		1 568 161 991			2 734 291	2 734 291					
348 Český báňský úřad	91 461 339	17 849 906		73 611 433			93 813	93 813					
349 Energetický regulační úřad	152 198 766	29 805 015		118 428 551	3 965 200		2 315 524	2 315 524					
353 Úřad pro ochranu hospodářské soutěže	123 276 748	16 813 533		99 626 815	6 836 400		2 003 182	2 003 182					
355 Ústav pro studium totalitních režimů	91 656 546	62 945 178		28 711 368			3 392 252	877 052	2 515 200				
358 Ústavní soud	61 520 814	61 520 814					32 407 000	961 000	31 446 000				
359 Úřad Národní rozpočtové rady													
361 Akademie věd České republiky	42 546 594	42 546 594					1 161 073	1 161 073					
371 Úřad pro dohled nad hospodařením politických stran a politických hnutí													
372 Rada pro rozhlasové a televizní vysílání	18 143 573	1 296 660		16 846 913			12 991 296	1 497 696	11 493 600				
373 Úřad pro přístup k dopravní infrastruktuře													
374 Správa státních hmotných rezerv	143 685 491	66 486 955		77 198 536			1 357 529	407 529			950 000		
375 Státní úřad pro jadernou bezpečnost	127 352 919	12 084 474		115 268 445			209 700	209 700					
376 Generální inspekce bezpečnostních sborů	170 471 514	20 279 368	150 192 146				2 393 784	1 159 784					
377 Technologická agentura České republiky	39 101 792	39 101 792					2 734 987	2 734 987					
381 Nejvyšší kontrolní úřad	261 247 897	261 247 897					23 418 794	1 363 194	21 555 600		500 000		
396 Státní dluh													
397 Operace státních finančních aktiv													
398 Všeobecná pokladní správa													
C E L K E M	80 868 298 333	16 038 582 271	36 711 720 667	26 508 971 695	1 609 023 700	0	6 671 550 892	936 993 124	4 660 524 800	0	46 921 968	2 990 000	5 279 467

VÝDAJE STÁTNÍHO ROZPOČTU PODLE KAPITOL
DRUHOVÉ TRŽDĚNÍ
v Kč

Kapitoly	5027	5029	503	504	505	50	513	514	515	516	517	518	519
	Náležitosti osob vykonávajících vojenská cvičení a další vojenskou službu	Ostatní platby za provedenou práci jinde nezařazené	Povinné pojistné placené zaměstnavatelem	Odměny za užití duševního vlastnictví	Mzdové náhrady	Platy a podobné a související výdaje	Náкуп materiálu	Úroky a ostatní finanční výdaje	Náкуп vody, paliv a energie	Náкуп služeb	Ostatní nákupy	Poskytnuté zálohy, jistiny, záruky a vládní úvěry	Výdaje související s neinvestičními nákupy, příspěvky, náhrady a věcné dary
301 Kancelář prezidenta republiky			20 369 433			83 115 131	935 000	25 000		22 447 092	4 355 000		2 748 800
302 Poslanecká sněmovna Parlamentu			137 141 200			544 754 230	61 271 928			279 559 761	92 391 000	400 000	187 127 000
303 Senát Parlamentu			63 796 019	490 000		251 921 369	10 545 000	400 000		116 810 551	41 723 000		86 736 000
304 Úřad vlády České republiky		105 040	161 062 697	4 964 000	200 000	640 423 302	28 652 895	200 000	22 256 500	251 184 752	43 449 354	30 000	2 415 000
305 Bezpečnostní informační služba													
306 Ministerstvo zahraničních věcí			281 115 844			1 107 927 140	129 630 027	10 210 000	112 630 000	1 454 847 410	550 315 223	25 000	1 385 405 086
307 Ministerstvo obrany	39 949 107	709 266 317	5 354 971 121	3 340 000	9 253 000	18 828 071 762	3 245 721 928	175 050 000	1 129 389 061	5 082 028 537	3 444 649 642	95 000 000	547 200 356
308 Národní bezpečnostní úřad			63 766 067			251 313 330	10 947 000	140 000	11 440 000	59 582 279	23 360 747		5 399 066
309 Kancelář veřejného ochránce práv			22 019 008	158 705		86 939 500	3 048 861	50 000	3 689 500	5 312 500	3 395 000		1 329 156
312 Ministerstvo financí		2 121 882	3 745 991 288	369 220		14 763 981 939	304 780 969	2 162 581	400 727 304	2 675 008 918	493 861 111	30 000	74 283 500
313 Ministerstvo práce a sociálních věcí			3 291 554 495			10 913 817 927	447 261 724		302 653 561	4 121 874 044	523 929 263	4 500 710 000	51 345 846
314 Ministerstvo vnitra		120 451 191	9 349 860 674	5 318 500		37 066 109 785	1 638 447 130	488 500	1 552 226 819	7 117 524 879	869 927 822	1 780 000	523 417 030
315 Ministerstvo životního prostředí			266 135 485			1 048 886 873	28 951 665	408 000	40 107 000	354 414 549	50 827 056	365 000	5 202 500
317 Ministerstvo pro místní rozvoj			192 737 424	450 000		657 568 581	20 344 100	225 900	27 058 267	886 417 082	46 980 996	72 000	9 661 500
321 Grantová agentura České republiky			14 708 825			62 100 112	2 338 000			41 305 000	1 505 000		40 000
322 Ministerstvo průmyslu a obchodu			323 272 942			1 279 105 710	32 622 000	1 177 000	44 843 900	1 128 155 011	205 095 584	400 000	1 892 000
327 Ministerstvo dopravy			169 402 493	150 000		667 795 067	341 859 915	638 000	31 823 600	356 499 897	713 030 628	750 000	4 861 782 708
328 Český telekomunikační úřad			88 185 312	4 000 000		351 403 115	11 956 000	100 000	11 736 000	86 964 000	23 910 500	100 000	863 120 000
329 Ministerstvo zemědělství			783 434 226	6 850 000	10 000	3 095 654 836	264 378 408	655 000	150 867 000	2 107 289 734	286 598 172	50 000	263 639 893
333 Ministerstvo školství, mládeže a tělovýchovy			294 164 719			1 167 102 443	16 957 117	215 000	21 268 000	286 575 064	62 743 012		1 218 600
334 Ministerstvo kultury			54 945 612			215 458 003	6 204 466	91 320	6 820 000	43 184 844	14 167 430		2 069 114 198
335 Ministerstvo zdravotnictví			473 961 733			1 867 966 830	63 846 160	150 100	51 890 927	559 860 204	93 785 159	220 000	1 053 000
336 Ministerstvo spravedlnosti		145 713 996	4 739 971 162	30 000		18 686 545 131	1 043 169 663	550 000	859 971 301	1 325 892 053	393 422 723	2 543 000	989 364 757
343 Úřad pro ochranu osobních údajů			19 209 961			75 709 846	1 576 000	65 000	2 110 000	16 236 002	41 993 825	480 000	2 913 200
344 Úřad průmyslového vlastnictví			31 878 185	150 000		126 651 734	7 515 000	150 000	3 680 000	21 448 055	8 390 000		200 000
345 Český statistický úřad			197 251 148	3 544 000		791 110 100	9 059 910	51 000	19 042 130	89 388 660	18 826 170	2 400 000	675 000
346 Český úřad zeměměřičký a katastrální			571 679 311			2 253 136 311	45 050 693		74 985 000	446 775 790	41 279 500		345 000
348 Český báňský úřad			31 128 751			122 683 903	1 943 895	2 000	3 335 000	8 504 547	2 223 368	10 000	341 000
349 Energetický regulační úřad			52 534 859			207 049 149	3 360 000	80 000	7 000 000	35 255 446	9 390 000		910 000
353 Úřad pro ochranu hospodářské soutěže			42 595 176	4 500 000		172 375 106	7 435 000	45 000	7 359 000	28 477 000	15 435 112		3 950 000
355 Ústav pro studium totalitních režimů			32 316 591	4 805 000		132 170 389	3 585 000	107 000	6 758 000	23 181 617	4 955 000	200 000	
358 Ústavní soud			31 935 458			125 863 272	5 233 000	45 000	5 020 000	10 966 000	61 412 748		4 970 800
359 Úřad Národní rozpočtové rady													
361 Akademie věd České republiky			14 860 607	150 000		58 718 274	1 900 000		2 050 000	25 530 794	3 510 000		1 290 000
371 Úřad pro dohled nad hospodařením politických stran a politických hnutí													
372 Rada pro rozhlasové a televizní vysílání			10 585 855			41 720 724	3 100 000	25 000	916 000	11 058 153	4 305 000		15 000
373 Úřad pro přístup k dopravní infrastruktuře													
374 Správa státních hmotných rezerv			49 195 627			194 238 647	243 853 164	30 000	18 761 200	1 860 423 719	45 827 000	500 000	535 000
375 Státní úřad pro jadernou bezpečnost			43 371 291	167 343		171 101 253	6 823 494	50 000	5 409 477	63 983 767	12 629 845		1 570 000
376 Generální inspekce bezpečnostních sborů		1 234 000	58 354 641	250 000		231 469 939	6 156 000	3 000	13 675 000	10 983 107	8 464 000		2 523 000
377 Technologická agentura České republiky			14 224 505			56 061 284	4 601 338		200 000	63 675 176	3 400 000		
381 Nejvyšší kontrolní úřad			96 786 675			381 453 366	11 054 000	10 000	2 500 000	90 468 367	8 355 000		4 414 000
396 Státní dluh								46 317 500 000		15 000 000			5 000 000
397 Operace státních finančních aktiv												50 000 000	
398 Všeobecná pokladní správa										1 451 454 000	107 500 000	1 292 000 000	758 960 000
C E L K E M	39 949 107	978 892 426	31 190 476 420	39 686 768	9 463 000	118 779 475 413	8 076 116 450	46 511 099 401	5 004 369 547	32 635 548 361	8 381 319 990	5 948 065 000	12 722 107 996

VÝDAJE STÁTNÍHO ROZPOČTU PODLE KAPITOL
DRUHOVÉ TŘÍDĚNÍ
 v Kč

Kapitoly	51	521	522	523	524	525	52	531	532	533	534	536
	Neinvestiční nákupy a související výdaje	Neinvestiční transfery podnikatelským subjektům	Neinvestiční transfery neziskovým a podobným organizacím	Neinvestiční nedotační transfery podnikatelským subjektům	Neinvestiční nedotační transfery neziskovým a podobným organizacím	Neinvestiční transfery v souvislosti s nemocenskými pojistěním	Neinvestiční transfery soukromoprávní m subjektům	Neinvestiční transfery veřejným rozpočtům ústřední úrovně	Neinvestiční transfery veřejným rozpočtům územní úrovně	Neinvestiční transfery příspěvkovým a podobným organizacím	Převody vlastním fondům a ve vztahu k útvaram bez plné právní subjektivity	Ostatní neinvestiční transfery jiným veřejným rozpočtům
301 Kancelář prezidenta republiky	30 510 892										194 970 629	1 145 910
302 Poslanecká sněmovna Parlamentu	654 169 689											3 610 945
303 Senát Parlamentu	272 964 551											1 981 541
304 Úřad vlády České republiky	348 188 501		177 900 000				177 900 000		17 100 000			7 946 576
305 Bezpečnostní informační služba												193 000
306 Ministerstvo zahraničních věcí	3 643 062 746	300 000	277 878 000				278 178 000			156 138 766	16 388 312	8 135 000
307 Ministerstvo obrany	13 719 039 524	377 906 000	28 897 000				406 803 000	9 500 000	5 974 000	1 572 190 692	252 574 138	51 552 650
308 Národní bezpečnostní úřad	110 869 092										3 710 950	45 000
309 Kancelář veřejného ochránce práv	16 825 017										1 178 085	26 000
312 Ministerstvo financí	3 950 854 383							15 000 000			219 017 757	63 767 200
313 Ministerstvo práce a sociálních věcí	9 947 774 438	3 667 269 924	2 287 866 724	4 058 000 000	394 500 000	200 000	10 407 836 648	106 500 000	12 613 266 567	801 548 368	151 420 082	2 260 059
314 Ministerstvo vnitra	11 703 812 180	9 782 000	52 700 000				62 482 000		146 260 000	702 425 440	547 983 011	8 634 509
315 Ministerstvo životního prostředí	480 275 770	6 020 000	42 000 000				48 020 000		33 000 000	915 240 323	15 367 250	2 792 500
317 Ministerstvo pro místní rozvoj	990 759 845	39 432	153 430 251				153 469 683	108 000 000	368 504 185	933 315 149	10 619 493	410 400
321 Grantová agentura České republiky	45 188 000	7 584 000	14 807 000				22 391 000	7 423 000		2 760 383 640	424 188	
322 Ministerstvo průmyslu a obchodu	1 414 185 495	32 265 665 242	16 000 000				32 281 665 242		91 000 000	760 774 677	17 940 258	7 598 500
327 Ministerstvo dopravy	6 306 384 748	930 580 000	7 500 000				938 080 000	7 553 879 388	2 794 442 000	108 372 547	9 655 121	2 607 500
328 Český telekomunikační úřad	997 886 500										5 022 361	1 120 000
329 Ministerstvo zemědělství	3 073 478 207	3 523 591 156	130 048 000				3 653 639 156	32 252 427 520	734 000 000	1 109 875 833	45 574 517	2 594 500
333 Ministerstvo školství, mládeže a tělovýchovy	388 976 793	588 110 351	6 952 947 272				7 541 057 623		100 000 399 577	38 666 296 577	15 345 231	322 000
334 Ministerstvo kultury	2 139 582 258	284 097 610	1 988 846 203	350 000	560 000		2 273 853 813	801 800 000	539 840 420	5 206 005 368	2 945 033	100 000
335 Ministerstvo zdravotnictví	770 805 550	23 461 000	128 145 670		317 000		151 923 670		111 320 000	2 489 636 617	26 076 851	426 400
336 Ministerstvo spravedlnosti	4 614 913 497		26 000 000				26 000 000			25 980 000	274 453 897	4 175 100
343 Úřad pro ochranu osobních údajů	65 374 027										1 100 078	11 000
344 Úřad průmyslového vlastnictví	41 383 055										1 875 190	40 000
345 Český statistický úřad	139 442 870										10 956 534	171 000
346 Český úřad zeměměřičký a katastrální	608 435 983										33 613 800	488 000
348 Český báňský úřad	16 359 810										1 829 227	32 894
349 Energetický regulační úřad	55 995 446										3 043 975	75 000
353 Úřad pro ochranu hospodářské soutěže	62 701 112										2 465 535	25 000
355 Ústav pro studium totalitních režimů	38 786 617										1 833 130	15 500
358 Ústavní soud	87 647 548										1 861 336	168 000
359 Úřad Národní rozpočtové rady												
361 Akademie věd České republiky	34 280 794		8 500 000				8 500 000			4 288 043 000	850 932	
371 Úřad pro dohled nad hospodařením politických stran a politických hnutí											362 872	8 000
372 Rada pro rozhlasové a televizní vysílání	19 419 153											
373 Úřad pro přístup k dopravní infrastruktuře												
374 Správa státních hmotných rezerv	2 169 930 083										2 885 710	422 000
375 Státní úřad pro jadernou bezpečnost	90 466 583									81 200 119	2 547 060	90 651
376 Generální inspekce bezpečnostních sborů	41 804 107										3 409 430	253 000
377 Technologická agentura České republiky	71 876 514	1 581 000 000	54 300 000				1 635 300 000			1 750 111 000	782 035	
381 Nejvyšší kontrolní úřad	116 801 367										5 224 959	78 000
396 Státní dluh	46 337 500 000											5 000 000
397 Operace státních finančních aktiv	50 000 000								290 000 000			
398 Všeobecná pokladní správa	3 609 914 000	6 049 276 814	1 244 850 000				7 294 126 814	66 353 624 000	10 980 891 828			40 000 000
C E L K E M	119 278 626 745	49 314 683 529	13 592 616 120	4 058 350 000	395 377 000	200 000	67 361 226 649	107 208 153 908	128 725 998 577	62 522 508 745	1 705 023 310	207 208 363

VÝDAJE STÁTNÍHO ROZPOČTU PODLE KAPITOL
DRUHOVÉ TŘÍDĚNÍ
 v Kč

Kapitoly	53	541	542	549	54	551	552	553	55	561	562	563
	Neinvestiční transfery veřejnoprávním subjektům a mezi peněžními fondy téhož subjektu	Sociální dávky	Náhrady placené obyvatelstvu	Ostatní neinvestiční transfery obyvatelstvu	Neinvestiční transfery obyvatelstvu	Neinvestiční transfery mezinárodním organizacím a nadnárodním orgánům	Neinvestiční transfery cizím státům	Ostatní neinvestiční transfery do zahraničí	Neinvestiční transfery do zahraničí	Neinvestiční půjčené prostředky podnikatelským subjektům	Neinvestiční půjčené prostředky neziskovým a podobným organizacím	Neinvestiční půjčené prostředky veřejným rozpočtům ústřední úrovně
301 Kancelář prezidenta republiky	196 116 539		500 000	1 700 000	2 200 000							
302 Poslanecká sněmovna Parlamentu	5 310 945		800 000		800 000		1 500 000		1 500 000			
303 Senát Parlamentu	3 851 541		250 000		250 000		1 300 000		1 300 000			
304 Úřad vlády České republiky	25 239 576		1 846 971	1 500 000	3 346 971		654 500		654 500			
305 Bezpečnostní informační služba												
306 Ministerstvo zahraničních věcí	180 662 078		2 250 000	100 000	2 350 000	1 957 792 981		149 586 400	2 107 379 381			
307 Ministerstvo obrany	1 891 791 480	6 908 000 000	43 797 000	3 017 060 968	9 968 857 968	612 046 000		7 000 000	619 046 000			
308 Národní bezpečnostní úřad	3 755 950		613 384		613 384	700 000			700 000			
309 Kancelář veřejného ochránce práv	1 204 085		400 000		400 000	55 000			55 000			
312 Ministerstvo financí	297 784 957	460 609 000	41 849 000	65 000 000	567 458 000	3 363 000		300 000	3 663 000			
313 Ministerstvo práce a sociálních věcí	13 674 995 076	512 488 748 694	1 016 859 040	1 280 000	513 506 887 734	885 000			885 000			
314 Ministerstvo vnitra	1 405 302 960	9 297 162 360	48 616 051	12 200 000	9 357 978 411	14 125 650		150 000 000	164 125 650			
315 Ministerstvo životního prostředí	966 400 073		2 825 000	3 540 000	6 365 000	280 000 000			280 000 000			
317 Ministerstvo pro místní rozvoj	1 420 849 227		852 500	1 800 000	2 652 500	3 200 000			3 200 000			
321 Grantová agentura České republiky	2 768 230 828		70 700		70 700							
322 Ministerstvo průmyslu a obchodu	877 313 435		124 462 217		124 462 217	28 497 617			28 497 617			
327 Ministerstvo dopravy	10 468 956 556		1 497 131		1 497 131	470 631 000			470 631 000			
328 Český telekomunikační úřad	6 142 361		1 200 000		1 200 000	2 975 000			2 975 000			
329 Ministerstvo zemědělství	34 144 472 370		8 739 000	300 000	9 039 000	6 200 000			6 200 000			
333 Ministerstvo školství, mládeže a tělovýchovy	138 682 363 385		3 021 000	5 658 000	8 679 000	538 196 100		6 336 358	544 532 458			
334 Ministerstvo kultury	6 550 690 821		626 300	128 477 000	129 103 300	11 123 500		4 500 000	15 623 500			
335 Ministerstvo zdravotnictví	2 627 459 868		6 850 000	93 000	6 943 000							
336 Ministerstvo spravedlnosti	304 608 997	1 297 000 000	32 609 279	12 000 000	1 341 609 279	1 962 000		460 000	2 422 000			
343 Úřad pro ochranu osobních údajů	1 111 078		90 000		90 000							
344 Úřad průmyslového vlastnictví	1 915 190		400 000		400 000	3 500 000			3 500 000			
345 Český statistický úřad	11 127 534		2 150 000		2 150 000	40 000			40 000			
346 Český úřad zeměměřičský a katastrální	34 101 800		7 483 000		7 483 000	300 000			300 000			
348 Český báňský úřad	1 862 121		305 000		305 000							
349 Energetický regulační úřad	3 118 975		340 000		340 000			1 060 000	1 060 000			
353 Úřad pro ochranu hospodářské soutěže	2 490 535		300 000		300 000							
355 Ústav pro studium totalitních režimů	1 848 630		300 000		300 000							
358 Ústavní soud	2 029 336		100 000		100 000	60 000			60 000			
359 Úřad Národní rozpočtové rady												
361 Akademie věd České republiky	4 288 893 932		150 000	1 000 000	1 150 000	3 000 000			3 000 000			
371 Úřad pro dohled nad hospodařením politických stran a politických hnutí												
372 Rada pro rozhlasové a televizní vysílání	370 872		40 000		40 000							
373 Úřad pro přístup k dopravní infrastruktuře												
374 Správa státních hmotných rezerv	3 307 710		600 000		600 000							
375 Státní úřad pro jadernou bezpečnost	83 837 830		146 495		146 495	620 000			620 000			
376 Generální inspekce bezpečnostních sborů	3 662 430	16 500 000	200 000		16 700 000							
377 Technologická agentura České republiky	1 750 893 035		100 000		100 000							
381 Nejvyšší kontrolní úřad	5 302 959		1 010 000		1 010 000	150 000			150 000			
396 Státní dluh	5 000 000											
397 Operace státních finančních aktiv	290 000 000											
398 Všeobecná pokladní správa	77 374 515 828		46 700 000	11 900 000 000	11 946 700 000	38 434 500 000			38 434 500 000			
CELKEM	300 368 892 903	530 468 020 054	1 400 949 068	15 151 708 968	547 020 678 090	42 377 377 348	0	319 242 758	42 696 620 106	0	0	0

VÝDAJE STÁTNÍHO ROZPOČTU PODLE KAPITOL
 DRUHOVÉ TŘÍDĚNÍ
 v Kč

Kapitoly	57	590	59	5	611	612	613	61	620	62	631	632	633
	Neinvestiční převody Národnímú fondu	Ostatní neinvestiční výdaje	Ostatní neinvestiční výdaje	BĚŽNÉ VÝDAJE CELKEM	Pořízení dlouhodobého nehmotného majetku	Pořízení dlouhodobého hmotného majetku	Pozemky	Investiční nákupy a související výdaje	Nákup akcií a majetkových podílů	Nákup akcií a majetkových podílů	Investiční transfery podnikatelským subjektům	Investiční transfery neziskovým a podobným organizacím	Investiční transfery veřejným rozpočtům ústřední úrovně
301 Kancelář prezidenta republiky				311 942 562									
302 Poslanecká sněmovna Parlamentu				1 206 534 864	3 400 000	29 000 000		32 400 000					
303 Senát Parlamentu				530 287 461	1 500 000	24 360 000		25 860 000					
304 Úřad vlády České republiky		8 545 301	8 545 301	1 204 298 151	8 823 000	26 540 000		35 363 000					
305 Bezpečnostní informační služba		1 354 946 000	1 354 946 000	1 354 946 000									
306 Ministerstvo zahraničních věcí		1 000 000	1 000 000	7 320 619 345	21 797 360	302 800 000		324 597 360					
307 Ministerstvo obrany		404 531 310	404 531 310	45 838 141 044	125 360 611	5 762 669 735		5 888 030 346					
308 Národní bezpečnostní úřad				367 251 756	20 951 366	101 930 993		122 882 359					
309 Kancelář veřejného ochránce práv				105 423 602	300 000	5 171 377		5 471 377					
312 Ministerstvo financí		9 599 916	9 599 916	19 593 342 195	826 763 904	748 020 750		1 574 784 654					
313 Ministerstvo práce a sociálních věcí		378 254 861	378 254 861	558 830 451 684	441 404 565	264 347 507		705 752 072			71 000 000	156 000 000	
314 Ministerstvo vnitra		186 924 834	186 924 834	59 946 735 820	262 207 181	2 392 548 624		2 654 755 805			950 000	15 000 000	
315 Ministerstvo životního prostředí		638 982 974	638 982 974	3 468 930 690	765 624	12 320 917		13 086 541					
317 Ministerstvo pro místní rozvoj		39 069 366	39 069 366	3 267 569 202	98 009 000	31 150 000		129 159 000			1 773 761	17 858 121	
321 Grantová agentura České republiky		1 248 777 360	1 248 777 360	4 146 758 000	500 000	1 500 000		2 000 000					
322 Ministerstvo průmyslu a obchodu		54 202 543	54 202 543	36 059 432 259	236 390 000	97 150 000		333 540 000	75 000 000	75 000 000	1 392 160 000		
327 Ministerstvo dopravy				18 853 344 502	43 367 761	35 243 000		78 610 761			2 624 000 000		33 526 438 612
328 Český telekomunikační úřad				1 359 606 976	8 200 000	38 576 404		46 776 404					
329 Ministerstvo zemědělství		20 300 000	20 300 000	44 002 783 569	204 873 306	1 204 906 694	5 500 000	1 415 280 000			755 122 000	40 000 000	4 961 000 000
333 Ministerstvo školství, mládeže a tělovýchovy				148 332 711 702		66 869 070		66 869 070			20 800 000	928 134 100	
334 Ministerstvo kultury				11 324 311 695	17 454 517	4 880 000		22 334 517				12 000 000	188 558 038
335 Ministerstvo zdravotnictví		1 440 000	1 440 000	5 426 538 918	10 000 000	366 853 026		376 853 026				10 500 000	
336 Ministerstvo spravedlnosti		221 761 971	221 761 971	25 197 860 875		903 228 164		903 228 164					
343 Úřad pro ochranu osobních údajů				142 284 951	7 600 000	9 800 000		17 400 000					
344 Úřad průmyslového vlastnictví				173 849 979	4 600 000	6 060 000		10 660 000					
345 Český statistický úřad				943 870 504	17 696 000	10 250 000		27 946 000					
346 Český úřad zeměměřičký a katastrální				2 903 457 094	77 217 000	68 104 000		145 321 000					
348 Český báňský úřad				141 210 834	5 040 000	8 957 224		13 997 224					
349 Energetický regulační úřad				267 563 570	9 045 000	8 950 000		17 995 000					
353 Úřad pro ochranu hospodářské soutěže		3 500 000	3 500 000	241 366 753	4 000 000	8 400 000		12 400 000					
355 Ústav pro studium totalitních režimů				173 105 636		116 958 000		116 958 000					
358 Ústavní soud				215 700 156	4 090 000	22 775 000		26 865 000					
359 Úřad Národní rozpočtové rady				0									
361 Akademie věd České republiky				4 394 543 000									
371 Úřad pro dohled nad hospodařením politických stran a politických hnutí				0									
372 Rada pro rozhlasové a televizní vysílání				61 550 749	300 000	400 000		700 000					
373 Úřad pro přístup k dopravní infrastruktuře				0									
374 Správa státních hmotných rezerv				2 368 076 440	9 950 000	181 068 000		191 018 000					
375 Státní úřad pro jadernou bezpečnost				346 172 161	3 799 000	845 000		4 644 000					
376 Generální inspekce bezpečnostních sborů		3 000 000	3 000 000	296 636 476		3 000 000		3 000 000					
377 Technologická agentura České republiky				3 514 230 833	8 800 000	3 800 000		12 600 000			100 000		
381 Nejvyšší kontrolní úřad		10 000	10 000	504 727 692	3 800 000	10 250 000		14 050 000					
396 Státní dluh				46 342 500 000									
397 Operace státních finančních aktiv		75 000 000	75 000 000	415 000 000							330 000 000		
398 Všeobecná pokladní správa	400 000 000	4 842 342 033	4 842 342 033	143 902 098 675		400 000 000		400 000 000	1 100 000 000	1 100 000 000			
CELKEM	400 000 000	9 492 188 469	9 492 188 469	1 205 397 768 375	2 488 005 195	13 279 683 485	5 500 000	15 773 188 680	1 175 000 000	1 175 000 000	5 195 905 761	1 179 492 221	38 675 996 650

VÝDAJE STÁTNÍHO ROZPOČTU PODLE KAPITOL
DRUHOVÉ TŘÍDĚNÍ
 v Kč

Kapitoly	64	671	672	673	674	675	676	679	67	690	69	6	0
	Investiční půjčené prostředky	Investiční převody Národnímu fondu na spolufinancování programu Phare	Investiční převody Národnímu fondu na spolufinancování programu Ispa	Investiční převody Národnímu fondu na spolufinancování programu Sapard	Investiční převody Národnímu fondu na spolufinancování komunitárních programů	Investiční převody Národnímu fondu na spolufinancování ostatních programů Evropské unie a ČR	Investiční převody Národnímu fondu na spolufinancování související s poskytnutím pomoci ČR ze zahraničí	Ostatní investiční převody do Národního fondu	Investiční převody Národnímu fondu	Ostatní kapitálové výdaje	Ostatní kapitálové výdaje	KAPITÁLOVÉ VÝDAJE CELKEM	VÝDAJE STÁTNÍHO ROZPOČTU CELKEM
301 Kancelář prezidenta republiky												125 840 000	437 782 562
302 Poslanecká sněmovna Parlamentu												32 400 000	1 238 934 864
303 Senát Parlamentu												25 860 000	556 147 461
304 Úřad vlády České republiky										2 000 000	2 000 000	37 363 000	1 241 661 151
305 Bezpečnostní informační služba										298 000 000	298 000 000	298 000 000	1 652 946 000
306 Ministerstvo zahraničních věcí												324 597 360	7 645 216 705
307 Ministerstvo obrany										628 266 898	628 266 898	6 696 902 554	52 535 043 598
308 Národní bezpečnostní úřad												122 882 359	490 134 115
309 Kancelář veřejného ochránce práv												5 471 377	110 894 979
312 Ministerstvo financí												1 574 784 654	21 168 126 849
313 Ministerstvo práce a sociálních věcí										145 000 000	145 000 000	1 635 927 072	560 466 378 756
314 Ministerstvo vnitra										190 000 000	190 000 000	3 400 705 805	63 347 441 625
315 Ministerstvo životního prostředí										13 411 913 635	13 411 913 635	13 433 154 608	16 902 085 298
317 Ministerstvo pro místní rozvoj										10 361 841 986	10 361 841 986	12 717 244 497	15 984 813 699
321 Grantová agentura České republiky										104 001 000	104 001 000	110 669 000	4 257 427 000
322 Ministerstvo průmyslu a obchodu										70 000 000	70 000 000	2 289 252 000	38 348 684 259
327 Ministerstvo dopravy												36 236 777 015	55 090 121 517
328 Český telekomunikační úřad												46 776 404	1 406 383 380
329 Ministerstvo zemědělství												7 961 851 000	51 964 634 569
333 Ministerstvo školství, mládeže a tělovýchovy												8 193 150 466	156 525 862 168
334 Ministerstvo kultury												1 401 556 760	12 725 868 455
335 Ministerstvo zdravotnictví												1 859 802 486	7 286 341 404
336 Ministerstvo spravedlnosti										2 420 000	2 420 000	905 648 164	26 103 509 039
343 Úřad pro ochranu osobních údajů												17 400 000	159 684 951
344 Úřad průmyslového vlastnictví												10 660 000	184 509 979
345 Český statistický úřad												27 946 000	971 816 504
346 Český úřad zeměměřičký a katastrální												145 321 000	3 048 778 094
348 Český báňský úřad												13 997 224	155 208 058
349 Energetický regulační úřad												17 995 000	285 558 570
353 Úřad pro ochranu hospodářské soutěže												12 400 000	253 766 753
355 Ústav pro studium totalitních režimů												116 958 000	290 063 636
358 Ústavní soud												26 865 000	242 565 156
359 Úřad Národní rozpočtové rady												0	0
361 Akademie věd České republiky												738 628 000	5 133 171 000
371 Úřad pro dohled nad hospodařením politických stran a politických hnutí												0	0
372 Rada pro rozhlasové a televizní vysílání												700 000	62 250 749
373 Úřad pro přístup k dopravní infrastruktuře												0	0
374 Správa státních hmotných rezerv												191 018 000	2 559 094 440
375 Státní úřad pro jadernou bezpečnost												5 064 000	351 236 161
376 Generální inspekce bezpečnostních sborů										7 950 000	7 950 000	10 950 000	307 586 476
377 Technologická agentura České republiky												12 700 000	3 526 930 833
381 Nejvyšší kontrolní úřad												14 050 000	518 777 692
396 Státní dluh												0	46 342 500 000
397 Operace státních finančních aktiv												830 000 000	1 245 000 000
398 Všeobecná pokladní správa												2 245 000 000	146 147 098 675
CELKEM	0	0	0	0	0	0	0	0	0	25 221 393 519	25 221 393 519	103 874 268 805	1 309 272 037 180

VÝDAJE STÁTNÍHO ROZPOČTU PODLE KAPITOL
DRUHOVÉ TŘÍDĚNÍ
v Kč

Kapitoly	501	5011	5012	5013	5014	5019	502	5021	5022	5023	5024	5025
	Platy	Platy zaměstnanců v pracovním poměru vyjma zaměstnanců na služebních místech	Platy zaměstnanců bezpečnostních sborů a ozbrojených sil ve služebním poměru	Platy zaměstnanců na služebních místech podle zákona o státní službě	Platy zaměstnanců v pracovním poměru odvozané od platů ústavních činitelů	Ostatní platy	Ostatní platby za provedenou práci	Ostatní osobní výdaje	Platy představitelů státní moci a některých orgánů	Odměny členů zastupitelstev obcí a krajů	Odstupné	Odbyté
301 Kancelář prezidenta republiky	60 473 591	60 473 591					5 245 205	2 472 668	2 628 000		144 537	
302 Poslanecká sněmovna Parlamentu	188 563 543	188 563 543					191 702 295	7 092 795	184 412 400			
303 Senát Parlamentu	95 105 522	95 105 522					82 583 917	1 255 504	79 334 613			
304 Úřad vlády České republiky	325 613 551	149 788 841		175 824 710			69 054 585	61 715 979	7 256 400		82 206	
305 Bezpečnostní informační služba												
306 Ministerstvo zahraničních věcí	761 943 685	63 116 921		698 826 764			6 864 995	5 361 395	1 503 600			
307 Ministerstvo obrany	11 441 426 215	2 273 269 994	8 572 294 507	595 861 713			939 873 320	63 316 862	1 503 600		11 443 675	1 144 530
308 Národní bezpečnostní úřad	163 125 960	163 125 960					2 521 929	2 048 110			473 819	
309 Kancelář veřejného ochránce práv	56 614 826	56 614 826					7 061 549	3 724 419	3 337 130			
312 Ministerstvo financí	9 693 782 964	1 302 862 289	1 832 718 007	6 496 613 276	61 589 392		36 420 621	29 010 806			2 549 773	1 238 160
313 Ministerstvo práce a sociálních věcí	6 734 928 427	410 850 195		6 324 078 232			89 553 703	77 320 215	1 503 600		3 766 978	6 962 910
314 Ministerstvo vnitra	26 255 495 765	3 699 572 934	21 373 953 255	1 181 914 515		55 060	291 662 623	126 940 129	1 503 600		6 749 910	
315 Ministerstvo životního prostředí	686 884 382	100 929 285		585 955 097			15 668 952	13 004 183	1 503 600		717 769	443 400
317 Ministerstvo pro místní rozvoj	322 851 030	55 458 791		267 392 239			17 216 062	14 503 512	1 503 600		1 208 950	
321 Grantová agentura České republiky	20 151 627	20 151 627					18 162 847	18 162 847				
322 Ministerstvo průmyslu a obchodu	782 012 324	82 273 939		699 738 385			32 188 152	30 578 791	1 503 600		105 761	
327 Ministerstvo dopravy	421 901 598	57 862 524		364 039 074			7 536 924	6 033 324	1 503 600			
328 Český telekomunikační úřad	238 546 914			238 546 914			8 568 192	2 550 012	5 943 600		74 580	
329 Ministerstvo zemědělství	2 209 254 478	339 877 429		1 869 371 202		5 847	38 300 227	33 021 686	1 503 600		2 252 171	1 522 770
333 Ministerstvo školství, mládeže a tělovýchovy	662 658 217	73 511 527		589 146 690			74 309 228	71 524 438	1 503 600		699 910	581 280
334 Ministerstvo kultury	131 232 044	23 270 346		107 961 698			12 591 260	11 087 660	1 503 600			
335 Ministerstvo zdravotnictví	1 310 584 651	250 951 333		1 059 633 318			47 642 665	44 910 547	1 503 600		787 878	440 640
336 Ministerstvo spravedlnosti	8 860 781 575	4 749 229 600	2 513 923 387	146 869 899	1 450 758 689		4 302 742 359	72 736 587	4 085 452 330		3 055 600	
343 Úřad pro ochranu osobních údajů	49 532 272	10 205 252		29 916 874	9 410 146		1 211 342	1 120 670			90 672	
344 Úřad průmyslového vlastnictví	86 662 614	13 245 989		73 416 625			859 865	859 865				
345 Český statistický úřad	523 944 567	54 014 523		468 102 864	1 827 180		32 816 673	31 977 953			136 240	702 480
346 Český úřad zeměměřický a katastrální	1 610 020 089	103 769 505		1 506 250 584			2 999 138	2 404 397			217 848	376 893
348 Český báňský úřad	86 944 973	17 360 457		69 584 516			63 850	63 850				
349 Energetický regulační úřad	125 188 727	25 731 018		97 783 028	1 674 681		1 905 197	1 905 197				
353 Úřad pro ochranu hospodářské soutěže	99 862 039	14 739 970		78 926 278	6 195 791		4 018 046	3 429 066				
355 Ústav pro studium totalitních režimů	89 761 689	62 162 449		27 599 240			3 191 180	797 905	2 330 400		62 875	
358 Ústavní soud	59 841 011	59 841 011					30 867 429	521 524	30 345 905			
361 Akademie věd České republiky	41 562 024	41 562 024					1 134 590	1 134 590				
372 Rada pro rozhlasové a televizní vysílání	17 212 329	1 252 204		15 960 125			11 715 496	1 545 696	9 862 800			
374 Správa státních hmotných rezerv	129 793 626	61 980 003		67 813 623			1 173 861	548 337			625 524	
375 Státní úřad pro jadernou bezpečnost	114 352 132	10 532 495		103 819 637			2 576 688	2 104 404				472 284
376 Generální inspekce bezpečnostních sborů	160 176 192	19 013 679	141 162 513				2 122 020	888 020				
377 Technologická agentura České republiky	30 872 151	30 872 151					8 197 665	8 197 665				
381 Nejvyšší kontrolní úřad	250 843 805	250 843 805					18 766 372	548 325	18 218 047			
396 Státní dluh												
397 Operace státních finančních aktiv												
398 Všeobecná pokladní správa												
C E L K E M	74 900 503 129	14 993 987 553	34 434 051 669	23 940 947 121	1 531 455 879	60 907	6 421 091 022	756 419 932	4 447 164 825		35 246 676	13 885 347

VÝDAJE STÁTNÍHO ROZPOČTU PODLE KAPITOL
DRUHOVÉ TŘÍDĚNÍ
v Kč

Kapitoly	5026	5027	5029	503	504	505	50	512	513	514	515	516
	Odchodné	Peněžní náležitosti vojáků v záloze ve službě	Ostatní platby za provedenou práci jinde nezařazené	Povinné pojistné placené zaměstnavatelem	Odměny za užití duševního vlastnictví	Mzdové náhrady v záloze	Platy a podobné a související výdaje	Podlimitní věcná břemena	Nákup materiálu	Úroky a ostatní finanční výdaje	Nákup vody, paliv a energie	Nákup služeb
301 Kancelář prezidenta republiky				20 634 924			86 353 720		682 607	3 840		15 772 185
302 Poslanecká sněmovna Parlamentu	197 100			128 676 942			508 942 780		36 774 318		24 984 988	294 898 528
303 Senát Parlamentu	1 993 800			59 139 866	567 924		237 397 229		11 723 821	353 517	12 574 302	108 842 758
304 Úřad vlády České republiky				125 894 695	1 445 642		522 008 473		20 317 048	341 364	16 519 562	80 761 782
305 Bezpečnostní informační služba				261 237 266			1 030 045 946		99 240 022	1 881 709	100 041 578	1 178 196 449
306 Ministerstvo zahraničních věcí				4 859 954 441	2 728 966	11 639 063	17 255 622 004		2 574 622 882	25 962 186	1 018 850 842	3 376 341 807
307 Ministerstvo obrany		9 939 315	852 525 338	56 106 865			221 754 754		10 041 424	181 680	8 198 074	41 902 317
308 Národní bezpečnostní úřad				20 919 559	397 601		84 993 536		3 533 368	51 189	2 704 986	9 308 737
309 Kancelář veřejného ochránce práv				3 303 882 335	5 654 332		13 039 740 252		3 111 550 699	860 755	315 252 553	2 289 955 741
312 Ministerstvo financí			3 621 882	2 862 311 215			9 688 878 936		272 599 345		267 856 461	3 714 308 230
313 Ministerstvo práce a sociálních věcí				8 831 319 935	9 787 211	2 085 591	35 393 464 889		1 928 506 854	2 940 511	1 514 360 122	6 047 476 543
314 Ministerstvo vnitra			156 468 985	236 772 233	70 750	5 199 355	939 396 317		50 427 206	119 829	32 028 695	395 489 314
315 Ministerstvo životního prostředí				114 108 627	807 735		454 983 454		16 942 545	118 136	14 040 362	658 352 575
317 Ministerstvo pro místní rozvoj				9 022 462			47 336 936		1 341 489	4 239		32 759 211
321 Grantová agentura České republiky				276 262 416		1 500 388	1 091 963 280		24 042 627	1 065 203	28 461 911	491 806 813
322 Ministerstvo průmyslu a obchodu				145 169 114			574 607 636		281 650 211	239 583	21 136 088	352 835 150
327 Ministerstvo dopravy				84 538 273	3 366 725		335 020 104		11 790 028	47 270	9 665 312	80 992 067
328 Český telekomunikační úřad				763 524 210	11 286 584		3 022 365 499		208 139 184	430 120	111 615 417	1 416 129 318
329 Ministerstvo zemědělství				244 809 163			981 776 608		33 195 724	298 000	20 876 886	160 347 338
333 Ministerstvo školství, mládeže a tělovýchovy				47 902 504			191 725 808		6 650 628	58 070	5 806 132	35 383 021
334 Ministerstvo kultury				456 633 115			1 814 860 431		69 511 423	151 354	51 272 154	872 073 404
335 Ministerstvo zdravotnictví				4 357 863 803	1 143 997	891 602	17 523 423 337		1 039 776 877	164 734	720 768 167	1 194 720 597
336 Ministerstvo spravedlnosti			141 497 842	17 053 234			67 796 848		1 579 006	41 554	1 924 734	14 058 703
343 Úřad pro ochranu osobních údajů				29 649 038	127 160		117 298 677		5 612 776	127 125	3 227 518	22 861 581
344 Úřad průmyslového vlastnictví				181 795 854	2 832 027		741 389 121		12 405 698	31 865	16 660 632	129 781 850
345 Český statistický úřad				547 983 429	369 618		2 161 372 274		52 667 001	2 903	64 726 912	391 722 496
346 Český úřad zeměměřický a katastrální				29 499 067			116 507 890		1 982 599		2 739 180	7 234 176
348 Český báňský úřad				43 594 603			170 688 527		3 777 890	39 302	4 860 550	31 229 886
349 Energetický regulační úřad				34 817 242			138 697 327		6 805 917	56 511	4 844 409	25 611 707
353 Úřad pro ochranu hospodářské soutěže	588 980			31 499 237	4 184 642		128 636 748		5 822 638	76 904	5 174 874	15 053 445
355 Ústav pro studium totalitních režimů				28 012 356			118 720 796		6 002 135	41 055	5 175 142	17 900 832
358 Ústavní soud				14 223 434	122 528		57 042 576		656 926	21 866	904 387	8 283 224
361 Akademie věd České republiky				9 443 257			38 371 082		2 946 852	25 413	878 557	9 672 727
372 Rada pro rozhlasové a televizní vysílání	307 000			44 083 013			175 050 500		162 752 600	66 462	13 210 399	1 771 217 851
374 Správa státních hmotných rezerv				39 041 419	36 300		156 006 539		4 036 994	26 178	5 047 662	61 048 412
375 Státní úřad pro jadernou bezpečnost				53 703 180	231 144		216 232 536		6 855 322	1 054	10 217 713	8 550 596
376 Generální inspekce bezpečnostních sborů			1 234 000	13 267 598			52 337 414		1 027 361	22 306	119 822	54 357 290
377 Technologická agentura České republiky				91 379 579			360 989 756		4 787 933	7 011	2 090 716	87 337 597
381 Nejvyšší kontrolní úřad												1 072 908
396 Státní dluh										40 651 659 512		
397 Operace státních finančních aktiv										1 120 649		
398 Všeobecná pokladní správa												315 797 478
C E L K E M	3 086 880	9 939 315	1 155 348 047	28 475 729 504	45 160 888	21 315 999	109 863 800 542		7 292 779 974	40 688 640 960	4 438 817 799	25 821 446 645

VÝDAJE STÁTNÍHO ROZPOČTU PODLE KAPITOL
DRUHOVÉ TŘÍDĚNÍ
 v Kč

Kapitoly	517	518	519	51	521	522	523	524	525	52	531	532
	Ostatní nákupy	Poskytnuté zálohy, jistiny, záruky a vládní úvěry	Výdaje související s neinvestičními nákupy, příspěvky, náhrady a věcné dary	Neinvestiční nákupy a související výdaje	Neinvestiční transfery podnikatelským subjektům	Neinvestiční transfery neziskovým a podobným organizacím	Neinvestiční nedotační transfery podnikatelským subjektům	Neinvestiční nedotační transfery neziskovým a podobným organizacím	Neinvestiční transfery v souvislosti s nemocenskými pojistěním	Neinvestiční transfery soukromoprávní m subjektům	Neinvestiční transfery veřejným rozpočtům ústřední úrovně	Neinvestiční transfery veřejným rozpočtům územní úrovně
301 Kancelář prezidenta republiky	1 539 870		2 502 466	20 500 968								
302 Poslanecká sněmovna Parlamentu	104 935 768		163 612 774	625 206 376								
303 Senát Parlamentu	51 887 203	177	84 672 275	270 054 054								
304 Úřad vlády České republiky	23 793 409		2 285 211	144 018 375	50 000	153 722 396				153 772 396		14 509 101
305 Bezpečnostní informační služba												
306 Ministerstvo zahraničních věcí	476 968 310		1 474 520 062	3 330 848 129	8 817 126	326 058 201				334 875 326		1 415 360
307 Ministerstvo obrany	3 180 779 327	3 488 694	602 577 800	10 782 623 538	302 548 724	28 443 055				330 991 779	14 000 000	4 374 274
308 Národní bezpečnostní úřad	19 648 464		6 600 062	86 572 021								
309 Kancelář veřejného ochránce práv	3 950 232	1 550	730 932	20 280 993								
312 Ministerstvo financí	445 902 942	23 630	102 890 095	3 466 436 414		6 478 536				6 478 536	18 950 000	765 915
313 Ministerstvo práce a sociálních věcí	554 406 881	5 130	48 550 073	4 857 726 120	4 116 271 427	2 433 857 264	4 667 061 286	60 619 366	3 571	11 277 812 914	67 542 830	14 228 176 459
314 Ministerstvo vnitra	1 277 718 770	7 468	557 333 692	11 328 343 961	80 981 951	132 200 699				213 182 650		146 159 213
315 Ministerstvo životního prostředí	59 946 237		109 543 410	647 554 692		28 285 110		4 153 324		99 685 812	389 319 160	177 856 208
317 Ministerstvo pro místní rozvoj	42 532 234	1 452	10 473 848	742 461 153	1 282 900	239 472 287				240 755 187	92 282 622	1 239 601 351
321 Grantová agentura České republiky	993 448		22 953	35 121 341	16 759 000	9 880 000				26 639 000		
322 Ministerstvo průmyslu a obchodu	70 566 339	5 000	7 199 143	623 147 037	23 247 909 277	48 929 328				23 296 838 605		17 059 139
327 Ministerstvo dopravy	1 009 391 000	7 516	4 780 284 825	6 445 544 372	918 784 090	7 777 940				926 562 030	8 232 689 102	2 771 139 481
328 Český telekomunikační úřad	24 601 835		126 488 156	253 584 669								
329 Ministerstvo zemědělství	242 595 808		95 584 796	2 074 494 644	5 613 495 523	472 222 858				6 085 718 380	37 458 296 362	367 829 520
333 Ministerstvo školství, mládeže a tělovýchovy	49 056 322	300	1 933 658	265 708 227	672 746 308	4 773 130 593				5 445 876 901		93 345 135 705
334 Ministerstvo kultury	15 079 073		2 062 250 716	2 125 227 640	169 966 384	2 024 082 121	200 000	550 000		2 194 798 505	802 000 000	432 771 856
335 Ministerstvo zdravotnictví	74 328 509	4 173	7 280 283	1 074 621 299	167 356 512	129 085 702		317 000		296 759 215		110 865 325
336 Ministerstvo spravedlnosti	423 090 303	270 809	1 236 362 120	4 615 153 606		13 929 044				13 929 044		
343 Úřad pro ochranu osobních údajů	38 821 723		2 725 552	59 151 273								
344 Úřad průmyslového vlastnictví	4 749 070		93 630	36 671 699								
345 Český statistický úřad	20 764 619	76 867	515 746	180 237 277								
346 Český úřad zeměměřický a katastrální	106 885 702		910 016	616 915 030								
348 Český báňský úřad	2 869 307	958	425 647	15 251 866								
349 Energetický regulační úřad	7 149 965		293 757	47 351 350								
353 Úřad pro ochranu hospodářské soutěže	5 984 730		1 740 864	45 044 137								
355 Ústav pro studium totalitních režimů	3 978 548	82 071	49 242	30 237 722	70 000	147 500				217 500		
358 Ústavní soud	3 950 741		5 157 965	38 227 870								
361 Akademie věd České republiky	1 936 520		709 269	12 512 192		8 059 737				8 059 737		
372 Rada pro rozhlasové a televizní vysílání	3 394 364		246 832	17 164 746								
374 Správa státních hmotných rezerv	31 531 169		79 506	1 978 857 987								
375 Státní úřad pro jadernou bezpečnost	9 345 821		1 836 286	81 341 353								
376 Generální inspekce bezpečnostních sborů	7 546 364	88	3 866 273	37 037 410								
377 Technologická agentura České republiky	2 793 173		105 693	58 425 645	1 256 718 997	35 505 958				1 292 224 956		
381 Nejvyšší kontrolní úřad	5 324 155		3 356 684	102 904 096								
396 Státní dluh				40 652 732 420								
397 Operace státních finančních aktiv				1 120 649							187 000 000	
398 Všeobecná pokladní správa	42 978 261	1 582 367 083		1 941 142 822	7 631 382 066	539 263 543				8 170 645 609	62 253 525 120	9 964 124 559
C E L K E M	8 453 716 515	1 586 342 967	11 505 812 312	99 787 557 173	44 233 425 393	11 449 494 140	4 667 261 286	65 639 690	3 571	60 415 824 081	109 515 605 195	122 821 783 468

VÝDAJE STÁTNÍHO ROZPOČTU PODLE KAPITOL
DRUHOVÉ TRŽDĚNÍ
 v Kč

Kapitoly	533	534	535	536	53	541	542	549	54	551	552	553
	Neinvestiční transfery příspěvkovým a podobným organizacím	Převody vlastním fondům a ve vztahu k útvarem bez plně právní subjektivity	Převody do vlastních fondů přes rok	Ostatní neinvestiční transfery jiným veřejným rozpočtům, platby daní a další povinné platby	Neinvestiční transfery veřejnoprávním subjektům a mezi peněžními fondy téhož subjektu a platby daní	Sociální dávky	Náhrady placené obyvatelstvu	Ostatní neinvestiční transfery obyvatelstvu	Neinvestiční transfery obyvatelstvu	Neinvestiční transfery mezinárodním vládním organizacím a nadnárodním orgánům	Neinvestiční transfery cizím státům	Ostatní neinvestiční transfery do zahraničí
301 Kancelář prezidenta republiky	193 720 427	907 104			194 627 531		156 597	1 699 791	1 856 388			
302 Poslanecká sněmovna Parlamentu		2 828 453		2 127 857	4 956 310		392 496		392 496	1 954 033		
303 Senát Parlamentu		1 427 182		1 833 750	3 260 932		254 919		254 919	1 039 626		
304 Úřad vlády České republiky	2 320 000	4 884 143		418 236	22 131 480		960 557	1 300 000	2 260 557	730 797		499 769
305 Bezpečnostní informační služba												
306 Ministerstvo zahraničních věcí	164 773 843	11 330 717		4 954 682	182 474 601		1 602 965	20 031	1 622 996	1 673 421 742		250 101 339
307 Ministerstvo obrany	1 915 437 864	171 655 869		378 586 962	2 484 054 968	6 719 917 661	28 362 498	2 776 737 510	9 525 017 669	437 788 588		8 162 966
308 Národní bezpečnostní úřad		2 446 920		40 500	2 487 420		642 476		642 476	691 328		
309 Kancelář veřejného ochránce práv		851 692		20 059	871 751		155 469		155 469	47 296		
312 Ministerstvo financí	852 920	146 786 713		95 980 494	263 336 041	449 044 264	28 722 148		477 766 412	1 036 370 062		186 714
313 Ministerstvo práce a sociálních věcí	1 055 188 101	100 612 206		13 728 006	15 465 247 602	495 751 772 410	812 149 755	5 995 897	496 569 918 062	798 902		
314 Ministerstvo vnitra	1 012 179 689	443 179 542		59 068 352	1 660 586 796	8 925 874 724	35 536 611	20 589 987	8 982 001 322	11 735 026	951 612	190 756 242
315 Ministerstvo životního prostředí	1 070 333 657	10 421 010		5 225 934	1 653 155 968		1 965 120	22 768 726	24 733 846	271 407 286		1 702 148
317 Ministerstvo pro místní rozvoj	771 476 970	4 473 319		1 748 040	2 109 582 302		2 194 521	219 130	2 413 651	35 715 538		
321 Grantová agentura České republiky	3 810 619 189	302 680			3 810 921 869		27 099	400 000	427 099	400 708		
322 Ministerstvo průmyslu a obchodu	703 113 918	12 039 008		2 958 257	735 170 322		2 909 207		2 909 207	24 364 020		
327 Ministerstvo dopravy	1 390 105 459	6 373 959		28 717 225	12 429 025 226		1 100 429		1 100 429	214 477 832		
328 Český telekomunikační úřad		3 615 538		1 686 104	5 301 642		837 282		837 282	2 300 025		
329 Ministerstvo zemědělství	1 317 941 593	33 116 810		13 196 074	39 190 380 360		7 078 405	2 738 416	9 816 821	6 163 469		8 102
333 Ministerstvo školství, mládeže a tělovýchovy	33 507 043 454	9 937 295		5 255 712	126 867 372 167		2 378 102	7 882 550	10 260 652	836 468 255		5 948 467
334 Ministerstvo kultury	4 436 629 618	1 968 382		3 149 121	5 676 518 978		482 779	92 113 324	92 596 103	10 041 637	2 000 000	6 879 480
335 Ministerstvo zdravotnictví	1 907 286 477	19 691 135		6 213 928	2 044 056 865		5 378 491	598 000	5 976 491	29 092		320 382
336 Ministerstvo spravedlnosti	25 781 362	199 908 126		10 189 613	235 879 101	1 235 997 974	213 626 296	12 004 812	1 461 629 082	1 164 628		428 465
343 Úřad pro ochranu osobních údajů		744 235		15 040	759 275		153 444		153 444			
344 Úřad průmyslového vlastnictví		1 299 939		33 236	1 333 175		387 841		387 841	3 831 457		
345 Český statistický úřad		8 925 080		89 994	9 015 074		1 362 414		1 362 414	32 034		
346 Český úřad zeměměřický a katastrální		24 244 125		518 529	24 762 654		6 752 341		6 752 341	313 851		
348 Český báňský úřad		1 304 175		34 283	1 338 458		257 612		257 612			
349 Energetický regulační úřad		1 884 127		61 890	1 946 017		340 426		340 426			1 033 357
353 Úřad pro ochranu hospodářské soutěže		1 501 138		30 136	1 531 274		231 024		231 024			
355 Ústav pro studium totalitních režimů	1 175 800	1 275 363		17 310	2 468 473		264 642		264 642			
358 Ústavní soud		1 354 433		209 922	1 564 355		108 638		108 638	54 040		
361 Akademie věd České republiky	3 864 329 176	624 230		8 705	3 864 962 111		53 273	475 000	528 273	2 017 255		
372 Rada pro rozhlasové a televizní vysílání		258 081		3 000	261 081		65 259		65 259			
374 Správa státních hmotných rezerv		2 008 071		190 449	2 198 520		418 441		418 441			
375 Státní úřad pro jadernou bezpečnost	85 793 000	1 715 229		69 312	87 577 541		235 404		235 404	1 426 371		
376 Generální inspekce bezpečnostních sborů		2 402 643		242 496	2 645 139	15 488 193	39 917		15 528 110			
377 Technologická agentura České republiky	1 418 481 258	462 633			1 418 943 891		54 129		54 129			
381 Nejvyšší kontrolní úřad		3 762 880		65 425	3 828 305		753 335		753 335	110 351		
396 Státní dluh				1 153 651	1 153 651							
397 Operace státních finančních aktiv				10 344	187 010 344		100 000		100 000			
398 Všeobecná pokladní správa				325 489	72 217 975 169		743 608	11 087 368 715	11 088 112 323	37 447 660 331		
C E L K E M	58 654 583 776	1 242 524 186	0	638 178 115	292 872 674 740	513 098 095 227	1 159 235 970	14 032 911 888	528 290 243 085	42 022 555 582	2 951 612	466 027 431

VÝDAJE STÁTNÍHO ROZPOČTU PODLE KAPITOL
DRUHOVÉ TŘÍDĚNÍ
v Kč

Kapitoly	554	55	561	562	563	564	565	566	567	56	571	572
	Členské příspěvky mezinárodním organizacím	Neinvestiční transfery a související platby do zahraničí	Neinvestiční půjčené prostředky podnikatelským subjektům	Neinvestiční půjčené prostředky neziskovým a podobným organizacím	Neinvestiční půjčené prostředky veřejným rozpočtům ústřední úrovně	Neinvestiční půjčené prostředky veřejným rozpočtům územní úrovně	Neinvestiční půjčené prostředky příspěvkovým a podobným organizacím	Neinvestiční půjčené prostředky obyvatelstvu	Neinvestiční půjčené prostředky do zahraničí	Neinvestiční půjčené prostředky	Převody Národnímu fondu na spolufinancování programu Phare	Převody Národnímu fondu na spolufinancování programu Ispa
301 Kancelář prezidenta republiky												
302 Poslanecká sněmovna Parlamentu		1 954 033										
303 Senát Parlamentu		1 039 626										
304 Úřad vlády České republiky		1 230 566										
305 Bezpečnostní informační služba												
306 Ministerstvo zahraničních věcí		1 923 523 081										
307 Ministerstvo obrany		445 951 553										
308 Národní bezpečnostní úřad		691 328										
309 Kancelář veřejného ochránce práv		47 296										
312 Ministerstvo financí		1 036 556 776										
313 Ministerstvo práce a sociálních věcí		798 902										
314 Ministerstvo vnitra		203 442 880										
315 Ministerstvo životního prostředí		273 109 434										
317 Ministerstvo pro místní rozvoj		35 715 538										
321 Grantová agentura České republiky		400 708										
322 Ministerstvo průmyslu a obchodu		24 364 020				779 537				779 537		
327 Ministerstvo dopravy		214 477 832	5 000 000							5 000 000		
328 Český telekomunikační úřad		2 300 025										
329 Ministerstvo zemědělství		6 171 571										
333 Ministerstvo školství, mládeže a tělovýchovy		842 416 722										
334 Ministerstvo kultury		18 921 117										
335 Ministerstvo zdravotnictví		349 475										
336 Ministerstvo spravedlnosti		1 593 093										
343 Úřad pro ochranu osobních údajů												
344 Úřad průmyslového vlastnictví		3 831 457										
345 Český statistický úřad		32 034										
346 Český úřad zeměměřický a katastrální		313 851										
348 Český báňský úřad												
349 Energetický regulační úřad		1 033 357										
353 Úřad pro ochranu hospodářské soutěže												
355 Ústav pro studium totalitních režimů												
358 Ústavní soud		54 040										
361 Akademie věd České republiky		2 017 255										
372 Rada pro rozhlasové a televizní vysílání												
374 Správa státních hmotných rezerv												
375 Státní úřad pro jadernou bezpečnost		1 426 371										
376 Generální inspekce bezpečnostních sborů												
377 Technologická agentura České republiky												
381 Nejvyšší kontrolní úřad		110 351										
396 Státní dluh												
397 Operace státních finančních aktiv												
398 Všeobecná pokladní správa		37 447 660 331				10 612 000				10 612 000		
C E L K E M		42 491 534 625	5 000 000	0	0	11 391 537	0	0	0	16 391 537	0	0

VÝDAJE STÁTNÍHO ROZPOČTU PODLE KAPITOL
DRUHOVÉ TŘÍDĚNÍ
v Kč

Kapitoly	573	574	575	576	577	579	57	590	59	5	611	612
	Převody Národnímu fondu na spolufinancování programu Sapard	Převody Národnímu fondu na spolufinancování komunitárních programů	Převody Národnímu fondu na spolufinancování ostatních programů Evropské unie a ČR	Převody Národnímu fondu na spolufinancování související s poskytnutím pomoci ČR ze zahraničí	Převody ze státního rozpočtu do Národního fondu na vyrovnání kurzových rozdílů	Ostatní převody do Národního fondu	Neinvestiční převody Národnímu fondu	Ostatní neinvestiční výdaje	Ostatní neinvestiční výdaje	BĚŽNÉ VÝDAJE CELKEM	Pořízení dlouhodobého nehmotného majetku	Pořízení dlouhodobého hmotného majetku
301 Kancelář prezidenta republiky										303 338 607		
302 Poslanecká sněmovna Parlamentu										1 141 451 995	250 688	23 727 621
303 Senát Parlamentu										512 006 760		10 192 187
304 Úřad vlády České republiky										845 421 848	5 580 511	22 380 461
305 Bezpečnostní informační služba								1 212 902 755	1 212 902 755	1 212 902 755		
306 Ministerstvo zahraničních věcí								98 750	98 750	6 803 488 829	18 715 217	246 342 098
307 Ministerstvo obrany								462 132 251	462 132 251	41 286 393 762	162 456 672	3 244 109 479
308 Národní bezpečnostní úřad										312 147 999	15 007 937	43 981 465
309 Kancelář veřejného ochránce práv										106 349 045	665 984	5 001 852
312 Ministerstvo financí								7 712 638	7 712 638	18 298 027 070	509 524 264	763 554 368
313 Ministerstvo práce a sociálních věcí								4 274 311	4 274 311	537 864 656 847	473 397 795	384 382 897
314 Ministerstvo vnitra								68 829 352	68 829 352	57 849 851 851	262 450 458	2 206 783 345
315 Ministerstvo životního prostředí								57 889	57 889	3 637 693 958	21 080 200	88 426 783
317 Ministerstvo pro místní rozvoj										3 585 911 285	78 108 497	32 123 818
321 Grantová agentura České republiky										3 920 846 953	1 541 234	451 740
322 Ministerstvo průmyslu a obchodu								1 461 656	1 461 656	25 776 633 663	10 732 374	35 301 023
327 Ministerstvo dopravy								37 161 500	37 161 500	20 633 479 026	27 902 708	50 246 221
328 Český telekomunikační úřad										597 043 722	4 693 744	107 533 537
329 Ministerstvo zemědělství								22 339 242	22 339 242	50 411 286 518	104 070 855	1 067 606 303
333 Ministerstvo školství, mládeže a tělovýchovy										134 413 411 277	6 111 772	25 897 214
334 Ministerstvo kultury										10 299 788 150	13 890 969	33 727 815
335 Ministerstvo zdravotnictví								4 355 545	4 355 545	5 240 979 321	82 153 982	56 114 946
336 Ministerstvo spravedlnosti								3 021 889	3 021 889	23 854 629 152	19 354 911	618 251 115
343 Úřad pro ochranu osobních údajů										127 860 839	7 514 301	9 001 340
344 Úřad průmyslového vlastnictví								2 500	2 500	159 525 349	8 086 473	1 332 886
345 Český statistický úřad										932 035 920	12 151 482	3 736 899
346 Český úřad zeměměřický a katastrální								90 352	90 352	2 810 206 502	31 248 330	140 325 310
348 Český báňský úřad								50 975	50 975	133 406 801	1 237 453	19 702 867
349 Energetický regulační úřad										221 359 676	923 691	4 149 251
353 Úřad pro ochranu hospodářské soutěže								1 697 122	1 697 122	187 200 885	7 578 062	8 695 950
355 Ústav pro studium totalitních režimů										161 825 085	1 897 553	10 344 459
358 Ústavní soud										158 675 699		13 375 056
361 Akademie věd České republiky										3 945 122 145	156 090	
372 Rada pro rozhlasové a televizní vysílání								94 498	94 498	55 956 666	1 145 870	441 991
374 Správa státních hmotných rezerv										2 156 525 448	4 267 828	47 296 195
375 Státní úřad pro jadernou bezpečnost										326 587 208	9 986 189	5 515 694
376 Generální inspekce bezpečnostních sborů								5 500 000	5 500 000	276 943 195	185 203	5 394 296
377 Technologická agentura České republiky										2 821 986 035	669 125	731 957
381 Nejvyšší kontrolní úřad										468 585 843	7 213 029	20 308 169
396 Státní dluh										40 653 886 070		
397 Operace státních finančních aktiv										188 230 993		
398 Všeobecná pokladní správa										130 876 148 252		
C E L K E M	0	0	0	0	0	0	0	1 831 783 223	1 831 783 223	1 135 569 809 006	1 911 795 358	9 356 644 698

VÝDAJE STÁTNÍHO ROZPOČTU PODLE KAPITOL
DRUHOVÉ TŘÍDĚNÍ
v Kč

Kapitoly	613	614	61	620	621	62	631	632	633	634	635	636
	Pozemky	Nadlimitní věcná břemena a právo stavby	Investiční nákupy a související výdaje	Nákup akcií a majetkových podílů	Vklady do fondací a ústavů	Nákup akcií a majetkových podílů a vklady do fondací a ústavů	Investiční transfery podnikatelským subjektům	Investiční transfery neziskovým a podobným organizacím	Investiční transfery veřejným rozpočtům ústřední úrovně	Investiční transfery veřejným rozpočtům územní úrovně	Investiční transfery příspěvkovým a podobným organizacím	Investiční převody vlastním fondům
301 Kancelář prezidenta republiky											85 431 103	
302 Poslanecká sněmovna Parlamentu			23 978 309									
303 Senát Parlamentu			10 192 187									
304 Úřad vlády České republiky			27 960 972									
305 Bezpečnostní informační služba			265 057 315								5 500 000	
306 Ministerstvo zahraničních věcí			3 407 909 301				365 000			3 437 340	213 772 154	
307 Ministerstvo obrany	1 343 150		58 989 402									
308 Národní bezpečnostní úřad			5 667 836									
309 Kancelář veřejného ochránce práv			1 282 269 181	464 776 000		464 776 000						
312 Ministerstvo financí	9 190 550		860 467 212				30 651 813	98 565 834		297 735 049	13 073 612	
313 Ministerstvo práce a sociálních věcí	2 686 521		2 472 869 957				2 160 000	2 915 762		255 117 541	10 426 861	
314 Ministerstvo vnitra	3 636 153		109 506 983				986 226 367	45 673 616	6 393 331	3 100 980 831	130 050 478	
315 Ministerstvo životního prostředí			110 232 314	167 650 000		167 650 000	245 328 170	78 170 881		12 594 896 333	40 316	
317 Ministerstvo pro místní rozvoj			1 992 975								4 604 000	
321 Grantová agentura České republiky			46 033 397	167 650 000		167 650 000	1 504 808 482			198 341 064	41 514 057	
322 Ministerstvo průmyslu a obchodu			78 148 929				5 285 354 519		27 331 960 487	1 079 828 463		
327 Ministerstvo dopravy			112 278 281									
328 Český telekomunikační úřad	51 000		1 179 006 662				1 146 787 519	20 832 454	144 616 649	1 960 776 290	126 056 027	
329 Ministerstvo zemědělství	7 329 504		32 008 986				310 590 812	711 213 406		546 213 616	4 550 854 786	
333 Ministerstvo školství, mládeže a tělovýchovy			47 618 784				676 712	3 982 327	180 000 000	31 272 933	1 207 280 617	
334 Ministerstvo kultury			138 268 928				1 071 415 477	13 511 819		447 658 155	1 250 427 658	
335 Ministerstvo zdravotnictví			637 818 801									
336 Ministerstvo spravedlnosti	212 775		16 515 641									
343 Úřad pro ochranu osobních údajů			9 419 360									
344 Úřad průmyslového vlastnictví			15 888 380									
345 Český statistický úřad			171 713 910									
346 Český úřad zeměměřický a katastrální	140 270		20 940 320									
348 Český báňský úřad			5 072 943									
349 Energetický regulační úřad			16 274 011									
353 Úřad pro ochranu hospodářské soutěže			12 242 012									
355 Ústav pro studium totalitních režimů			13 375 056									
358 Ústavní soud			156 090								832 651 925	
361 Akademie věd České republiky			1 587 861									
372 Rada pro rozhlasové a televizní vysílání			51 564 023									
374 Správa státních hmotných rezerv			15 501 883								9 564 847	
375 Státní úřad pro jadernou bezpečnost			5 579 499									
376 Generální inspekce bezpečnostních sborů			1 401 082									
377 Technologická agentura České republiky			27 521 198									
381 Nejvyšší kontrolní úřad												
396 Státní dluh									138 000 000	10 265 806		
397 Operace státních finančních aktiv				1 049 922 015		1 049 922 015				801 147 841		
398 Všeobecná pokladní správa												
C E L K E M	24 589 924	0	11 293 029 980	1 849 998 015	0	1 849 998 015	10 584 364 870	974 866 098	27 800 970 467	21 327 671 262	8 481 248 441	0

VÝDAJE STÁTNÍHO ROZPOČTU PODLE KAPITOL
DRUHOVÉ TŘÍDĚNÍ
v Kč

Kapitoly	637	638	63	641	642	643	644	645	646	647	64	671
	Investiční transfery obyvatelstvu	Investiční transfery do zahraničí	Investiční transfery	investiční půjčené prostředky podnikatelským subjektům	investiční půjčené prostředky neziskovým a podobným organizacím	investiční půjčené prostředky veřejným rozpočtům ústřední úrovně	investiční půjčené prostředky veřejným rozpočtům územní úrovně	investiční půjčené prostředky příspěvkovým a podobným organizacím	investiční půjčené prostředky obyvatelstvu	investiční půjčené prostředky do zahraničí	investiční půjčené prostředky	Investiční převody Národnímu fondu na spolufinancování programu Phare
301 Kancelář prezidenta republiky			85 431 103									
302 Poslanecká sněmovna Parlamentu												
303 Senát Parlamentu												
304 Úřad vlády České republiky												
305 Bezpečnostní informační služba			5 500 000									
306 Ministerstvo zahraničních věcí			349 782 685									
307 Ministerstvo obrany	580 500	131 627 692										
308 Národní bezpečnostní úřad												
309 Kancelář veřejného ochránce práv												
312 Ministerstvo financí			440 026 309									
313 Ministerstvo práce a sociálních věcí			270 620 164									
314 Ministerstvo vnitra			5 227 068 180									
315 Ministerstvo životního prostředí	957 743 557		12 918 435 699									
317 Ministerstvo pro místní rozvoj			4 604 000									
321 Grantová agentura České republiky			1 744 663 603								60 000	
322 Ministerstvo průmyslu a obchodu			33 697 143 469				60 000					
327 Ministerstvo dopravy			6 118 872 620									
328 Český telekomunikační úřad			1 423 212 588									
329 Ministerstvo zemědělství			2 783 013 109									
333 Ministerstvo školství, mládeže a tělovýchovy												
334 Ministerstvo kultury												
335 Ministerstvo zdravotnictví												
336 Ministerstvo spravedlnosti												
343 Úřad pro ochranu osobních údajů												
344 Úřad průmyslového vlastnictví												
345 Český statistický úřad												
346 Český úřad zeměměřický a katastrální												
348 Český báňský úřad												
349 Energetický regulační úřad												
353 Úřad pro ochranu hospodářské soutěže												
355 Ústav pro studium totalitních režimů												
358 Ústavní soud												
361 Akademie věd České republiky			832 651 925									
372 Rada pro rozhlasové a televizní vysílání												
374 Správa státních hmotných rezerv												
375 Státní úřad pro jadernou bezpečnost			9 564 847									
376 Generální inspekce bezpečnostních sborů												
377 Technologická agentura České republiky												
381 Nejvyšší kontrolní úřad												
396 Státní dluh			148 265 806									
397 Operace státních finančních aktiv			801 147 841									
398 Všeobecná pokladní správa												
C E L K E M	958 324 057	131 627 692	70 259 072 888	0	0	0	60 000	0	0	0	60 000	0

VÝDAJE STÁTNÍHO ROZPOČTU PODLE KAPITOL
DRUHOVÉ TŘÍDĚNÍ
v Kč

Kapitoly	672	673	674	675	676	679	67	690	69	6	0
	Investiční převody Národnímu fondu na spolufinancování programu Ispa	Investiční převody Národnímu fondu na spolufinancování programu Sapard	Investiční převody Národnímu fondu na spolufinancování komunitárních programů	Investiční převody Národnímu fondu na spolufinancování ostatních programů Evropské unie a ČR	Investiční převody Národnímu fondu na spolufinancování související s poskytnutím pomocí ČR ze zahraničí	Ostatní investiční převody do Národního fondu	Investiční převody Národnímu fondu	Ostatní kapitálové výdaje	Ostatní kapitálové výdaje	KAPITÁLOVÉ VÝDAJE CELKEM	VÝDAJE STÁTNÍHO ROZPOČTU CELKEM
301 Kancelář prezidenta republiky										85 431 103	388 769 709
302 Poslanecká sněmovna Parlamentu										23 978 309	1 165 430 304
303 Senát Parlamentu										10 192 187	522 198 946
304 Úřad vlády České republiky										27 960 972	873 382 820
305 Bezpečnostní informační služba								213 524 652	213 524 652	213 524 652	1 426 427 407
306 Ministerstvo zahraničních věcí										270 557 315	7 074 046 144
307 Ministerstvo obrany								626 730 947	626 730 947	4 384 422 933	45 670 816 695
308 Národní bezpečnostní úřad										58 989 402	371 137 401
309 Kancelář veřejného ochránce práv										5 667 836	112 016 881
312 Ministerstvo financí										1 747 045 181	20 045 072 251
313 Ministerstvo práce a sociálních věcí										1 300 493 521	539 165 150 368
314 Ministerstvo vnitra								31 292 884	31 292 884	2 774 783 005	60 624 634 857
315 Ministerstvo životního prostředí										5 336 575 163	8 974 269 122
317 Ministerstvo pro místní rozvoj										13 196 318 014	16 782 229 299
321 Grantová agentura České republiky										6 596 975	3 927 443 928
322 Ministerstvo průmyslu a obchodu										1 958 407 000	27 735 040 663
327 Ministerstvo dopravy										33 775 292 398	54 408 771 424
328 Český telekomunikační úřad										112 278 281	709 322 004
329 Ministerstvo zemědělství										4 578 075 601	54 989 362 118
333 Ministerstvo školství, mládeže a tělovýchovy										6 150 881 605	140 564 292 882
334 Ministerstvo kultury										1 470 831 372	11 770 619 522
335 Ministerstvo zdravotnictví										2 921 282 037	8 162 261 358
336 Ministerstvo spravedlnosti										637 818 801	24 492 447 953
343 Úřad pro ochranu osobních údajů										16 515 641	144 376 480
344 Úřad průmyslového vlastnictví										9 419 360	168 944 709
345 Český statistický úřad										15 888 380	947 924 300
346 Český úřad zeměměřický a katastrální										171 713 910	2 981 920 412
348 Český báňský úřad										20 940 320	154 347 121
349 Energetický regulační úřad										5 072 943	226 432 619
353 Úřad pro ochranu hospodářské soutěže										16 274 011	203 474 896
355 Ústav pro studium totalitních režimů										12 242 012	174 067 097
358 Ústavní soud										13 375 056	172 050 756
361 Akademie věd České republiky										832 808 015	4 777 930 160
372 Rada pro rozhlasové a televizní vysílání										1 587 861	57 544 526
374 Správa státních hmotných rezerv										51 564 023	2 208 089 471
375 Státní úřad pro jadernou bezpečnost										25 066 729	351 653 937
376 Generální inspekce bezpečnostních sborů										5 579 499	282 522 694
377 Technologická agentura České republiky										1 401 082	2 823 387 117
381 Nejvyšší kontrolní úřad										27 521 198	496 107 042
396 Státní dluh										0	40 653 886 070
397 Operace státních finančních aktiv										148 265 806	336 496 800
398 Všeobecná pokladní správa										1 851 069 856	132 727 218 109
C E L K E M	0	0	0	0	0	0	0	871 548 484	871 548 484	84 273 709 366	1 219 843 518 372

Výdaje kapitol státního rozpočtu podle odvětví

Tabulka č. 7 – rok 2018

Tabulka č. 8 – rok 2017

Tabulka č. 9 – rok 2016 skutečnost

VÝDAJE STÁTNÍHO ROZPOČTU PODLE KAPITOL
ODVĚTVOVÉ TŘÍDĚNÍ
v Kč

Kapitola	101	102	103	106	107	108	109	10	1	211	212	213	214
	Zemědělská a potravinářská činnost a rozvoj	Regulace zemědělské produkce, organizace trhu a poskytování podpor	Lesní hospodářství	Správa v zemědělství	Rybářství	Zemědělský a lesnický výzkum a vývoj	Ostatní činnost a nespecifikované výdaje	Zemědělství, lesní hospodářství a rybářství	Zemědělství, lesní hospodářství a rybářství	Záležitosti těžebního průmyslu a energetiky	Ostatní odvětvové a oborové záležitosti v průmyslu a stavebnictví	Zahraníční obchod	Vnitřní obchod, služby a cestovní ruch
301 Kancelář prezidenta republiky			143 494 470					143 494 470	143 494 470				
302 Poslanecká sněmovna Parlamentu													
303 Senát Parlamentu													
304 Úřad vlády České republiky													
305 Bezpečnostní informační služba													
306 Ministerstvo zahraničních věcí													
307 Ministerstvo obrany			1 000 000					1 000 000	1 000 000				
308 Národní bezpečnostní úřad													
309 Kancelář veřejného ochránce práv													
312 Ministerstvo financí													
313 Ministerstvo práce a sociálních věcí													
314 Ministerstvo vnitra													
315 Ministerstvo životního prostředí			3 500 000					3 500 000	3 500 000				
317 Ministerstvo pro místní rozvoj													607 438 184
321 Grantová agentura České republiky													
322 Ministerstvo průmyslu a obchodu										27 932 622 000	1 864 081 480	107 265 000	16 000 000
327 Ministerstvo dopravy													
328 Český telekomunikační úřad													
329 Ministerstvo zemědělství	35 845 602 002	3 328 853 000	1 062 330 872	4 659 422 138		884 726 000	2 323 744 576	48 104 678 588	48 104 678 588				
333 Ministerstvo školství, mládeže a tělovýchovy													
334 Ministerstvo kultury													
335 Ministerstvo zdravotnictví													
336 Ministerstvo spravedlnosti													
343 Úřad pro ochranu osobních údajů													
344 Úřad průmyslového vlastnictví													
345 Český statistický úřad													
346 Český úřad zeměměřický a katastrální													
348 Český báňský úřad													
349 Energetický regulační úřad													
353 Úřad pro ochranu hospodářské soutěže													
355 Ústav pro studium totalitních režimů													
358 Ústavní soud										31 108 000			
359 Úřad Národní rozpočtové rady													
361 Akademie věd České republiky													
371 Úřad pro dohled nad hospodařením politických stran a politických hnutí													
372 Rada pro rozhlasové a televizní vysílání													
373 Úřad pro přístup k dopravní infrastruktuře													
374 Správa státních hmotných rezerv													
375 Státní úřad pro jadernou bezpečnost													
376 Generální inspekce bezpečnostních sborů													
377 Technologická agentura České republiky													
378 Národní úřad pro kybernetickou a informační bezpečnost													
381 Nejvyšší kontrolní úřad													
396 Státní dluh													
397 Operace státních finančních aktiv													
398 Všeobecná pokladní správa	65 568 900			700 000 000				765 568 900	765 568 900			3 950 000 000	
C E L K E M	35 911 170 902	3 328 853 000	1 210 325 342	5 359 422 138	0	884 726 000	2 323 744 576	49 018 241 958	49 018 241 958	27 963 730 000	1 864 081 480	4 057 265 000	623 438 184

VÝDAJE STÁTNÍHO ROZPOČTU PODLE KAPITOL
 ODVĚTVOVÉ TŘÍDĚNÍ
 v Kč

Kapitola	216	218	219	21	221	222	223	224	225	226	227	228	229
	Správa v odvětví energetiky, průmyslu, stavebnictví, obchodu a služeb	Výzkum a vývoj v průmyslu, stavebnictví, obchodu a službách	Ostatní činnost a nespecifikované výdaje	Průmysl, stavebnictví, obchod a služby	Pozemní komunikace	Silniční doprava	Vnitrozemská a námořní plavba	Železniční doprava	Civilní letecká doprava	Správa v dopravě	Doprava ostatních drah	Výzkum v dopravě	Ostatní činnost a nespecifikované výdaje v dopravě
301 Kancelář prezidenta republiky													
302 Poslanecká sněmovna Parlamentu													
303 Senát Parlamentu													
304 Úřad vlády České republiky													
305 Bezpečnostní informační služba													
306 Ministerstvo zahraničních věcí													
307 Ministerstvo obrany													
308 Národní bezpečnostní úřad													
309 Kancelář veřejného ochránce práv													
312 Ministerstvo financí													
313 Ministerstvo práce a sociálních věcí													
314 Ministerstvo vnitra													
315 Ministerstvo životního prostředí													
317 Ministerstvo pro místní rozvoj				607 438 184									
321 Grantová agentura České republiky													
322 Ministerstvo průmyslu a obchodu	1 896 917 680	3 503 928 152	536 358 015	35 857 172 327									
327 Ministerstvo dopravy					944 581 944	129 062 780	104 708 290	8 292 067 270	84 968 000	1 483 024 414		50 000 000	42 669 626 155
328 Český telekomunikační úřad													
329 Ministerstvo zemědělství													
333 Ministerstvo školství, mládeže a tělovýchovy													
334 Ministerstvo kultury													
335 Ministerstvo zdravotnictví													
336 Ministerstvo spravedlnosti													
343 Úřad pro ochranu osobních údajů													
344 Úřad průmyslového vlastnictví													
345 Český statistický úřad													
346 Český úřad zeměměřický a katastrální													
348 Český báňský úřad	170 730 022			170 730 022									
349 Energetický regulační úřad	288 190 079			288 190 079									
353 Úřad pro ochranu hospodářské soutěže													
355 Ústav pro studium totalitních režimů				31 108 000									
358 Ústavní soud													
359 Úřad Národní rozpočtové rady													
361 Akademie věd České republiky													
371 Úřad pro dohled nad hospodařením politických stran a politických hnutí													
372 Rada pro rozhlasové a televizní vysílání													
373 Úřad pro přístup k dopravní infrastruktuře										23 692 075			
374 Správa státních hmotných rezerv													
375 Státní úřad pro jadernou bezpečnost	384 343 570		9 870 580	394 214 150									
376 Generální inspekce bezpečnostních sborů													
377 Technologická agentura České republiky													
378 Národní úřad pro kybernetickou a informační bezpečnost													
381 Nejvyšší kontrolní úřad													
396 Státní dluh													
397 Operace státních finančních aktiv													
398 Všeobecná pokladní správa				3 950 000 000	501 283 676			453 000 000					
C E L K E M	2 740 181 351	3 503 928 152	546 228 595	41 298 852 762	1 445 865 620	129 062 780	104 708 290	8 745 067 270	84 968 000	1 506 716 489	0	50 000 000	42 669 626 155

VÝDAJE STÁTNÍHO ROZPOČTU PODLE KAPITOL
ODVĚTVOVÉ TŘÍDĚNÍ
v Kč

Kapitola	22	231	232	233	234	236	238	239	23	241	246	248	249
	Doprava	Pitná voda	Odvádění a čištění odpadních vod	Vodní toky a vodohospodářská díla	Voda v zemědělské krajině	Správa ve vodním hospodářství	Vodohospodářský výzkum a vývoj	Ostatní činnost a nespecifikované výdaje	Vodní hospodářství	Činnosti spojů	Správa ve spojích	Výzkum a vývoj ve spojích	Ostatní činnost a nespecifikované výdaje ve spojích
301 Kancelář prezidenta republiky													
302 Poslanecká sněmovna Parlamentu													
303 Senát Parlamentu													
304 Úřad vlády České republiky													
305 Bezpečnostní informační služba													
306 Ministerstvo zahraničních věcí													
307 Ministerstvo obrany			94 629 713						94 629 713				
308 Národní bezpečnostní úřad													
309 Kancelář veřejného ochránce práv													
312 Ministerstvo financí													
313 Ministerstvo práce a sociálních věcí													
314 Ministerstvo vnitra													
315 Ministerstvo životního prostředí				10 000 000					10 000 000				
317 Ministerstvo pro místní rozvoj													
321 Grantová agentura České republiky													
322 Ministerstvo průmyslu a obchodu													305 000
327 Ministerstvo dopravy	53 758 038 853												
328 Český telekomunikační úřad													
329 Ministerstvo zemědělství		150 000 000	500 000 000	400 000 000	200 000 000				1 250 000 000	676 596 544	563 898 815		11 115 000
333 Ministerstvo školství, mládeže a tělovýchovy													
334 Ministerstvo kultury													
335 Ministerstvo zdravotnictví													
336 Ministerstvo spravedlnosti													
343 Úřad pro ochranu osobních údajů													
344 Úřad průmyslového vlastnictví													
345 Český statistický úřad													
346 Český úřad zeměměřický a katastrální													
348 Český báňský úřad													
349 Energetický regulační úřad													
353 Úřad pro ochranu hospodářské soutěže													
355 Ústav pro studium totalitních režimů													
358 Ústavní soud													
359 Úřad Národní rozpočtové rady													
361 Akademie věd České republiky													
371 Úřad pro dohled nad hospodařením politických stran a politických hnutí													
372 Rada pro rozhlasové a televizní vysílání													
373 Úřad pro přístup k dopravní infrastruktuře	23 692 075												
374 Správa státních hmotných rezerv													
375 Státní úřad pro jadernou bezpečnost													
376 Generální inspekce bezpečnostních sborů													
377 Technologická agentura České republiky													
378 Národní úřad pro kybernetickou a informační bezpečnost													
381 Nejvyšší kontrolní úřad													
396 Státní dluh					190 000 000				190 000 000				
397 Operace státních finančních aktiv					394 739 335				413 132 517				
398 Všeobecná pokladní správa	954 283 676		18 393 182										
C E L K E M	54 736 014 604	150 000 000	613 022 895	994 739 335	200 000 000	0	0	0	1 957 762 230	676 596 544	563 898 815	0	11 420 000

VÝDAJE STÁTNÍHO ROZPOČTU PODLE KAPITOL
 ODVĚTVOVÉ TRŽDĚNÍ
 v Kč

Kapitola	24	251	252	253	254	256	258	259	25	2	311	312	313
	Spoje	Podpora podnikání	Všeobecné pracovní záležitosti	Všeobecné finanční záležitosti	Všeobecné hospodářské služby	Všeobecná hospodářská správa	Výzkum a vývoj v oblasti všeobecných hospodářských záležitostí	Ostatní činnosti a nespecifikované výdaje	Všeobecné hospodářské záležitosti a ostatní ekonomické funkce	Průmyslová a ostatní odvětví hospodářství	Předškolní a základní vzdělávání	Střední vzdělávání a vzdělávání v konzervatořích	Školská zařízení pro výkon ústavní a ochranné výchovy
301 Kancelář prezidenta republiky													
302 Poslanecká sněmovna Parlamentu													
303 Senát Parlamentu													
304 Úřad vlády České republiky													
305 Bezpečnostní informační služba													
306 Ministerstvo zahraničních věcí													
307 Ministerstvo obrany										94 629 713			
308 Národní bezpečnostní úřad												94 116 631	
309 Kancelář veřejného ochránce práv													
312 Ministerstvo financí						1 757 108 113			1 757 108 113	1 757 108 113			
313 Ministerstvo práce a sociálních věcí						546 317 753			546 317 753	546 317 753			
314 Ministerstvo vnitra						774 048 133			774 048 133	774 048 133		187 285 441	
315 Ministerstvo životního prostředí					677 686 972				677 686 972	687 686 972			
317 Ministerstvo pro místní rozvoj									607 438 184	607 438 184			
321 Grantová agentura České republiky													
322 Ministerstvo průmyslu a obchodu	305 000	18 000 000				276 717 592		14 370 000	309 087 592	36 166 564 919			
327 Ministerstvo dopravy										53 758 038 853			
328 Český telekomunikační úřad	1 251 610 359									1 251 610 359			
329 Ministerstvo zemědělství										1 250 000 000			
333 Ministerstvo školství, mládeže a tělovýchovy											816 165 416	780 588 000	1 309 605 810
334 Ministerstvo kultury													
335 Ministerstvo zdravotnictví													
336 Ministerstvo spravedlnosti													
343 Úřad pro ochranu osobních údajů													
344 Úřad průmyslového vlastnictví						190 853 657			190 853 657	190 853 657			
345 Český statistický úřad													
346 Český úřad zeměměřický a katastrální						3 280 634 468		3 010 000	3 283 644 468	3 283 644 468			
348 Český báňský úřad										170 730 022			
349 Energetický regulační úřad										288 190 079			
353 Úřad pro ochranu hospodářské soutěže						237 411 071			237 411 071	237 411 071			
355 Ústav pro studium totalitních režimů										31 108 000			
358 Ústavní soud													
359 Úřad Národní rozpočtové rady													
361 Akademie věd České republiky													
371 Úřad pro dohled nad hospodařením politických stran a politických hnutí													
372 Rada pro rozhlasové a televizní vysílání													
373 Úřad pro přístup k dopravní infrastruktuře										23 692 075			
374 Správa státních hmotných rezerv													
375 Státní úřad pro jadernou bezpečnost										394 214 150			
376 Generální inspekce bezpečnostních sborů													
377 Technologická agentura České republiky													
378 Národní úřad pro kybernetickou a informační bezpečnost													
381 Nejvyšší kontrolní úřad													
396 Státní dluh										190 000 000			
397 Operace státních finančních aktiv										5 337 416 193	628 509 000		
398 Všeobecná pokladní správa						20 000 000			20 000 000				
CELKEM	1 251 915 359	18 000 000	0	0	677 686 972	7 083 090 787	0	17 380 000	7 796 157 759	107 040 702 714	1 447 674 416	1 061 990 072	1 309 605 810

VÝDAJE STÁTNÍHO ROZPOČTU PODLE KAPITOL
ODVĚTVOVÉ TŘÍDĚNÍ
v Kč

Kapitola	314	315	31	321	322	323	326	328	329	32	31 a 32	331	332
	Ostatní zařízení související s výchovou a vzděláváním mládeže	Vyšší odborné vzdělávání	Vzdělávání a školské služby	Vysokoškolské vzdělávání	Zařízení související s vysokoškolským vzděláváním	Základní umělecké, jazykové a zájmové vzdělávání	Správa ve vzdělávání	Výzkum školství a vzdělávání	Ostatní činnost a nespecifikované výdaje	Vzdělávání a školské služby	Vzdělávání a školské služby	Kultura	Ochrana památek a péče o kulturní dědictví a národní a historické povědomí
301 Kancelář prezidenta republiky													214 535 629
302 Poslanecká sněmovna Parlamentu													
303 Senát Parlamentu													
304 Úřad vlády České republiky													
305 Bezpečnostní informační služba													
306 Ministerstvo zahraničních věcí													
307 Ministerstvo obrany			94 116 631	1 032 879 814						1 032 879 814	1 126 996 445		12 973 000
308 Národní bezpečnostní úřad													
309 Kancelář veřejného ochránce práv													
312 Ministerstvo financí													
313 Ministerstvo práce a sociálních věcí													
314 Ministerstvo vnitra		175 975 204	363 260 645	235 494 479					37 964 649	273 459 128	636 719 773	16 955 807	
315 Ministerstvo životního prostředí													
317 Ministerstvo pro místní rozvoj													
321 Grantová agentura České republiky													
322 Ministerstvo průmyslu a obchodu													
327 Ministerstvo dopravy													
328 Český telekomunikační úřad													
329 Ministerstvo zemědělství			3 000 000								3 000 000	401 381 181	
333 Ministerstvo školství, mládeže a tělovýchovy	680 532 000	61 550 000	3 648 441 226	33 942 217 008	150 000 000	117 532 000	1 088 810 761		121 462 209 665	156 760 769 434	160 409 210 660	156 795 139 6 341 493 464	2 417 412 085
334 Ministerstvo kultury													
335 Ministerstvo zdravotnictví													
336 Ministerstvo spravedlnosti													
343 Úřad pro ochranu osobních údajů													
344 Úřad průmyslového vlastnictví													
345 Český statistický úřad													
346 Český úřad zeměměřický a katastrální													
348 Český báňský úřad													
349 Energetický regulační úřad													
353 Úřad pro ochranu hospodářské soutěže													
355 Ústav pro studium totalitních režimů													
358 Ústavní soud													
359 Úřad Národní rozpočtové rady													
361 Akademie věd České republiky													
371 Úřad pro dohled nad hospodařením politických stran a politických hnutí													
372 Rada pro rozhlasové a televizní vysílání													
373 Úřad pro přístup k dopravní infrastruktuře													
374 Správa státních hmotných rezerv													
375 Státní úřad pro jadernou bezpečnost													
376 Generální inspekce bezpečnostních sborů													
377 Technologická agentura České republiky													
378 Národní úřad pro kybernetickou a informační bezpečnost													
381 Nejvyšší kontrolní úřad													
396 Státní dluh													
397 Operace státních finančních aktiv													
398 Všeobecná pokladní správa			628 509 000								628 509 000		
C E L K E M	680 532 000	237 525 204	4 737 327 502	35 210 591 301	150 000 000	117 532 000	1 088 810 761	0	121 500 174 314	158 067 108 376	162 804 435 878	6 916 625 591	2 644 920 714

VÝDAJE STÁTNÍHO ROZPOČTU PODLE KAPITOL
 ODVĚTVOVÉ TRŽDĚNÍ
 v Kč

Kapitola	333	334	336	338	339	33	341	342	348	34	351	352	353
	Činnosti registrovaných církví a náboženských společností	Sdělovací prostředky	Správa v oblasti kultury, církví a sdělovacích prostředků	Výzkum a vývoj v oblasti kultury, církví a sdělovacích prostředků	Ostatní činnosti v záležitostech kultury, církví a sdělovacích prostředků	Kultura, církev a sdělovací prostředky	Tělovýchova	Zájmová činnost a rekreace	Výzkum v oblasti tělovýchovy, zájmové činnosti a rekreace	Tělovýchova a zájmová činnost	Ambulantní péče	Ustavní péče	Zvláštní zdravotnická zařízení a služby pro zdravotnictví
301 Kancelář prezidenta republiky						214 535 629							
302 Poslanecká sněmovna Parlamentu													
303 Senát Parlamentu													
304 Úřad vlády České republiky													
305 Bezpečnostní informační služba													
306 Ministerstvo zahraničních věcí		27 200 000				27 200 000							
307 Ministerstvo obrany						12 973 000	231 770 524		2 500 000	234 270 524		921 260 431	74 228 026
308 Národní bezpečnostní úřad													
309 Kancelář veřejného ochránce práv													
312 Ministerstvo financí													
313 Ministerstvo práce a sociálních věcí													
314 Ministerstvo vnitra						16 955 807	267 950 467			267 950 467	327 314 668		17 648 992
315 Ministerstvo životního prostředí													
317 Ministerstvo pro místní rozvoj													
321 Grantová agentura České republiky													
322 Ministerstvo průmyslu a obchodu													
327 Ministerstvo dopravy													
328 Český telekomunikační úřad													
329 Ministerstvo zemědělství						401 381 181							
333 Ministerstvo školství, mládeže a tělovýchovy						156 795 139	5 449 374 181	280 335 391		5 729 709 572			
334 Ministerstvo kultury	3 308 946 840		366 616 948	521 382 000	78 397 870	13 034 249 207							
335 Ministerstvo zdravotnictví												911 129 020	1 363 655 883
336 Ministerstvo spravedlnosti													
343 Úřad pro ochranu osobních údajů													
344 Úřad průmyslového vlastnictví													
345 Český statistický úřad													
346 Český úřad zeměměřický a katastrální													
348 Český báňský úřad													
349 Energetický regulační úřad													
353 Úřad pro ochranu hospodářské soutěže													
355 Ústav pro studium totalitních režimů													
358 Ústavní soud													
359 Úřad Národní rozpočtové rady													
361 Akademie věd České republiky													
371 Úřad pro dohled nad hospodařením politických stran a politických hnutí													
372 Rada pro rozhlasové a televizní vysílání			64 916 229			64 916 229							
373 Úřad pro přístup k dopravní infrastruktuře													
374 Správa státních hmotných rezerv													
375 Státní úřad pro jadernou bezpečnost													
376 Generální inspekce bezpečnostních sborů													
377 Technologická agentura České republiky													
378 Národní úřad pro kybernetickou a informační bezpečnost													
381 Nejvyšší kontrolní úřad													
396 Státní dluh													
397 Operace státních finančních aktiv													
398 Všeobecná pokladní správa													
C E L K E M	3 308 946 840	27 200 000	431 533 177	521 382 000	78 397 870	13 929 006 192	5 949 095 172	280 335 391	2 500 000	6 231 930 563	327 314 668	1 832 389 451	1 455 532 901

VÝDAJE STÁTNÍHO ROZPOČTU PODLE KAPITOL
 ODVĚTVOVÉ TŘÍDĚNÍ
 v Kč

Kapitola	354	356	358	359	35	361	363	366	368	369	36	371	372
	Zdravotnické programy	Správa ve zdravotnictví	Výzkum a vývoj ve zdravotnictví	Ostatní činnost ve zdravotnictví	Zdravotnictví	Rozvoj bydlení a bytové hospodářství	Komunální služby a územní rozvoj	Správa v oblasti bydlení, komunálních služeb a územního rozvoje	Výzkum a vývoj v oblasti bydlení, komunálních služeb a územního rozvoje	Ostatní činnost v oblasti bydlení, komunálních služeb a územního rozvoje	Bydlení, komunální služby a územní rozvoj	Ochrana ovzduší a klimatu	Nakládání s odpady
301 Kancelář prezidenta republiky													
302 Poslanecká sněmovna Parlamentu													
303 Senát Parlamentu													
304 Úřad vlády České republiky	139 367 271				139 367 271								
305 Bezpečnostní informační služba													
306 Ministerstvo zahraničních věcí													
307 Ministerstvo obrany	775 500		15 085 000		1 011 348 957							12 949 966	47 892 485
308 Národní bezpečnostní úřad													
309 Kancelář veřejného ochránce práv													
312 Ministerstvo financí						1 108 000					1 108 000		
313 Ministerstvo práce a sociálních věcí													
314 Ministerstvo vnitra					344 963 660								
315 Ministerstvo životního prostředí													
317 Ministerstvo pro místní rozvoj						304 959 027	2 090 506 886	2 574 238 667		68 798 422	5 038 503 002	44 216 940	
321 Grantová agentura České republiky													
322 Ministerstvo průmyslu a obchodu													12 000 000
327 Ministerstvo dopravy													
328 Český telekomunikační úřad													
329 Ministerstvo zemědělství	18 000 000				18 000 000								
333 Ministerstvo školství, mládeže a tělovýchovy	12 197 000				12 197 000								
334 Ministerstvo kultury													
335 Ministerstvo zdravotnictví	1 724 994 581	2 298 004 526	1 557 640 512	209 793 537	8 065 218 059								
336 Ministerstvo spravedlnosti	16 515 000				16 515 000								
343 Úřad pro ochranu osobních údajů													
344 Úřad průmyslového vlastnictví													
345 Český statistický úřad													
346 Český úřad zeměměřický a katastrální													
348 Český báňský úřad													
349 Energetický regulační úřad													
353 Úřad pro ochranu hospodářské soutěže													
355 Ústav pro studium totalitních režimů													
358 Ústavní soud													
359 Úřad Národní rozpočtové rady													
361 Akademie věd České republiky													
371 Úřad pro dohled nad hospodařením politických stran a politických hnutí													
372 Rada pro rozhlasové a televizní vysílání													
373 Úřad pro přístup k dopravní infrastruktuře													
374 Správa státních hmotných rezerv													
375 Státní úřad pro jadernou bezpečnost													
376 Generální inspekce bezpečnostních sborů													
377 Technologická agentura České republiky													
378 Národní úřad pro kybernetickou a informační bezpečnost													
381 Nejvyšší kontrolní úřad													
396 Státní dluh													
397 Operace státních finančních aktiv													
398 Všeobecná pokladní správa				69 791 256 000	69 791 256 000	4 216 464 075					4 216 464 075		
C E L K E M	1 911 849 352	2 298 004 526	1 572 725 512	70 001 049 537	79 398 865 947	4 522 531 102	2 090 506 886	2 574 238 667	0	68 798 422	9 256 075 077	57 166 906	59 892 485

VÝDAJE STÁTNÍHO ROZPOČTU PODLE KAPITOL
ODVĚTVOVÉ TRŽDĚNÍ
v Kč

Kapitola	373	374	375	376	377	378	379	37	380	38	390	39	3
	Ochrana a sanace pŮdy a podzemní vody	Ochrana přírody a krajiny	Omezování hluku a vibrací	Správa v ochraně životního prostředí	Ochrana proti záření	Výzkum životního prostředí	Ostatní činnosti v životním prostředí	Ochrana životního prostředí	Ostatní výzkum a vývoj	Ostatní výzkum a vývoj	Ostatní činnosti související se službami pro obyvatelstvo	Ostatní činnosti související se službami pro obyvatelstvo	Služby pro obyvatelstvo
301 Kancelář prezidenta republiky													214 535 629
302 Poslanecká sněmovna Parlamentu													
303 Senát Parlamentu													
304 Úřad vlády České republiky													139 367 271
305 Bezpečnostní informační služba													
306 Ministerstvo zahraničních věcí													27 200 000
307 Ministerstvo obrany	10 419 631	37 300 000					15 955 284	124 517 366					2 510 106 292
308 Národní bezpečnostní úřad													
309 Kancelář veřejného ochránce práv													
312 Ministerstvo financí													1 108 000
313 Ministerstvo práce a sociálních věcí													
314 Ministerstvo vnitra													1 266 589 707
315 Ministerstvo životního prostředí	10 000 000	965 165 999		1 026 221 685		248 379 554	9 604 498 521	11 898 482 699					11 898 482 699
317 Ministerstvo pro místní rozvoj													5 038 503 002
321 Grantová agentura České republiky									4 333 066 000	4 333 066 000			4 333 066 000
322 Ministerstvo průmyslu a obchodu		205 311 681			816 852 036		11 000 000	1 045 163 717					1 045 163 717
327 Ministerstvo dopravy							236 000 000	236 000 000					236 000 000
328 Český telekomunikační úřad													
329 Ministerstvo zemědělství		470 000 000					18 000 000	488 000 000					910 381 181
333 Ministerstvo školství, mládeže a tělovýchovy									9 311 345 537	9 311 345 537			175 619 257 908
334 Ministerstvo kultury													13 034 249 207
335 Ministerstvo zdravotnictví													8 065 218 059
336 Ministerstvo spravedlnosti													16 515 000
343 Úřad pro ochranu osobních údajů													
344 Úřad průmyslového vlastnictví													
345 Český statistický úřad													
346 Český úřad zeměměřický a katastrální													
348 Český báňský úřad													
349 Energetický regulační úřad													
353 Úřad pro ochranu hospodářské soutěže													
355 Ústav pro studium totalitních režimů													
358 Ústavní soud													
359 Úřad Národní rozpočtové rady													
361 Akademie věd České republiky									5 684 692 000	5 684 692 000			5 684 692 000
371 Úřad pro dohled nad hospodařením politických stran a politických hnutí													
372 Rada pro rozhlasové a televizní vysílání													64 916 229
373 Úřad pro přístup k dopravní infrastruktuře													
374 Správa státních hmotných rezerv													
375 Státní úřad pro jadernou bezpečnost													
376 Generální inspekce bezpečnostních sborů													
377 Technologická agentura České republiky									4 335 548 383	4 335 548 383			4 335 548 383
378 Národní úřad pro kybernetickou a informační bezpečnost													
381 Nejvyšší kontrolní úřad													
396 Státní dluh											15 650 000	15 650 000	74 683 879 075
397 Operace státních finančních aktiv													
398 Všeobecná pokladní správa					32 000 000			32 000 000					
C E L K E M	20 419 631	1 677 777 680	0	1 026 221 685	848 852 036	248 379 554	9 885 453 805	13 824 163 782	23 664 651 920	23 664 651 920	15 650 000	15 650 000	309 124 779 359

VÝDAJE STÁTNÍHO ROZPOČTU PODLE KAPITOL
ODVĚTVOVÉ TŘÍDĚNÍ
v Kč

Kapitola	411	412	413	414	415	417	418	419	41	421	422	423
	Dávky důchodového pojištění	Dávky nemocenského pojištění	Dávky státní sociální podpory a dávky péčovské péče	Dávky státní sociální podpory a dávky péčovské péče	Zvláštní sociální dávky příslušníků ozbrojených sil při skončení služebního poměru	Dávky pomoci v hmotné nouzi	Dávky osobám se zdravotním postižením	Ostatní dávky povahy sociálního zabezpečení	Dávky a podpory v sociálním zabezpečení	Podpory v nezaměstnanosti	Aktivní politika zaměstnanosti	Ochrana zaměstnanců při platební neschopnosti zaměstnavatelů
301 Kancelář prezidenta republiky												
302 Poslanecká sněmovna Parlamentu												
303 Senát Parlamentu												
304 Úřad vlády České republiky												
305 Bezpečnostní informační služba												
306 Ministerstvo zahraničních věcí												
307 Ministerstvo obrany	4 290 000 000	52 000 000			2 550 000 000				6 892 000 000			
308 Národní bezpečnostní úřad												
309 Kancelář veřejného ochránce práv												
312 Ministerstvo financí		16 314 000			457 096 000				473 410 000			
313 Ministerstvo práce a sociálních věcí	424 200 000 000	32 460 000 000	35 509 000 000	9 241 000 000		8 601 660 207	2 900 000 000	26 604 000 000	539 515 660 207	7 000 000 000	2 436 347 146	400 000 000
314 Ministerstvo vnitra	5 191 016 000	160 885 000			4 084 875 000			107 400 000	9 544 176 000			
315 Ministerstvo životního prostředí												
317 Ministerstvo pro místní rozvoj												
321 Grantová agentura České republiky												
322 Ministerstvo průmyslu a obchodu												
327 Ministerstvo dopravy												
328 Český telekomunikační úřad												
329 Ministerstvo zemědělství												
333 Ministerstvo školství, mládeže a tělovýchovy												
334 Ministerstvo kultury												
335 Ministerstvo zdravotnictví												
336 Ministerstvo spravedlnosti	717 000 000	21 000 000			587 000 000			200 000	1 325 200 000			
343 Úřad pro ochranu osobních údajů												
344 Úřad průmyslového vlastnictví												
345 Český statistický úřad												
346 Český úřad zeměměřický a katastrální												
348 Český báňský úřad												
349 Energetický regulační úřad												
353 Úřad pro ochranu hospodářské soutěže												
355 Ústav pro studium totalitních režimů												
358 Ústavní soud												
359 Úřad Národní rozpočtové rady												
361 Akademie věd České republiky												
371 Úřad pro dohled nad hospodařením politických stran a politických hnutí												
372 Rada pro rozhlasové a televizní vysílání												
373 Úřad pro přístup k dopravní infrastruktuře												
374 Správa státních hmotných rezerv												
375 Státní úřad pro jadernou bezpečnost												
376 Generální inspekce bezpečnostních sborů		1 200 000			21 300 000				22 500 000			
377 Technologická agentura České republiky												
378 Národní úřad pro kybernetickou a informační bezpečnost												
381 Nejvyšší kontrolní úřad												
396 Státní dluh												
397 Operace státních finančních aktiv												
398 Všeobecná pokladní správa								7 000 300 000	7 000 300 000			
C E L K E M	434 398 016 000	32 711 399 000	35 509 000 000	9 241 000 000	7 700 271 000	8 601 660 207	2 900 000 000	33 711 900 000	564 773 246 207	7 000 000 000	2 436 347 146	400 000 000

VÝDAJE STÁTNÍHO ROZPOČTU PODLE KAPITOL
 ODVĚTVOVÉ TŘÍDĚNÍ
 v Kč

Kapitola	424	425	428	42	431	432	433	434	435	436	437	438	439
	Zaměstnávání zdravotně postižených občanů	Príspevky na sociální důsledky restrukturalizace	Výzkum a vývoj v politice zaměstnanosti	Politika zaměstnanosti	Sociální poradenství	Sociální péče a pomoc dětem a mládeži	Sociální péče a pomoc manželstvím a rodinám	Sociální rehabilitace a ostatní sociální péče a pomoc	Služby sociální péče	Správa v sociálním zabezpečení a politice zaměstnanosti	Služby sociální prevence	Výzkum v sociálním zabezpečení a politice zaměstnanosti	Ostatní činnost a nespecifikované výdaje
301 Kancelář prezidenta republiky													
302 Poslanecká sněmovna Parlamentu													
303 Senát Parlamentu													
304 Úřad vlády České republiky													
305 Bezpečnostní informační služba													
306 Ministerstvo zahraničních věcí													
307 Ministerstvo obrany									8 000 000				
308 Národní bezpečnostní úřad													
309 Kancelář veřejného ochránce práv													
312 Ministerstvo financí													
313 Ministerstvo práce a sociálních věcí	5 500 000 000			15 336 347 146	150 000 000	1 080 000 000	402 500 000	700 000	11 994 329 208	17 532 158 920		60 000 000	1 533 785 406
314 Ministerstvo vnitra													
315 Ministerstvo životního prostředí													
317 Ministerstvo pro místní rozvoj													
321 Grantová agentura České republiky													
322 Ministerstvo průmyslu a obchodu		920 000 000		920 000 000									
327 Ministerstvo dopravy													
328 Český telekomunikační úřad													
329 Ministerstvo zemědělství													
333 Ministerstvo školství, mládeže a tělovýchovy													
334 Ministerstvo kultury													
335 Ministerstvo zdravotnictví													
336 Ministerstvo spravedlnosti						2 000 000		16 000 000	2 000 000				
343 Úřad pro ochranu osobních údajů													
344 Úřad průmyslového vlastnictví													
345 Český statistický úřad													
346 Český úřad zeměměřický a katastrální													
348 Český báňský úřad													
349 Energetický regulační úřad													
353 Úřad pro ochranu hospodářské soutěže													
355 Ústav pro studium totalitních režimů													
358 Ústavní soud													
359 Úřad Národní rozpočtové rady													
361 Akademie věd České republiky													
371 Úřad pro dohled nad hospodařením politických stran a politických hnutí													
372 Rada pro rozhlasové a televizní vysílání													
373 Úřad pro přístup k dopravní infrastruktuře													
374 Správa státních hmotných rezerv													
375 Státní úřad pro jadernou bezpečnost													
376 Generální inspekce bezpečnostních sborů													
377 Technologická agentura České republiky													
378 Národní úřad pro kybernetickou a informační bezpečnost													
381 Nejvyšší kontrolní úřad													
396 Státní dluh													
397 Operace státních finančních aktiv													
398 Všeobecná pokladní správa								20 000 000					
C E L K E M	5 500 000 000	920 000 000	0	16 256 347 146	150 000 000	1 082 000 000	402 500 000	36 700 000	12 004 329 208	17 532 158 920	0	60 000 000	1 533 785 406

VÝDAJE STÁTNÍHO ROZPOČTU PODLE KAPITOL
ODVĚTVOVÉ TŘÍDĚNÍ
v Kč

Kapitola	43	4	511	516	517	518	519	51	521	522	526	527	528
	Sociální služby a společné činnosti v sociálním zabezpečení a politice zaměstnanosti	Sociální věci a politika zaměstnanosti	Vojenská obrana	Státní správa ve vojenské obraně	Zabezpečení potřeb ozbrojených sil	Výzkum a vývoj v oblasti obrany	Ostatní záležitosti obrany	Obrana	Ochrana obyvatelstva	Hospodářská opatření pro krizové stavy	Státní správa v oblasti hospodářských opatření	Krizové řízení	Výzkum a vývoj v oblasti civilní připravenosti na krizové stavy
301 Kancelář prezidenta republiky													
302 Poslanecká sněmovna Parlamentu													
303 Senát Parlamentu													
304 Úřad vlády České republiky													
305 Bezpečnostní informační služba													
306 Ministerstvo zahraničních věcí													
307 Ministerstvo obrany	8 000 000	6 900 000 000	42 301 505 185	3 328 847 113	80 000	338 089 000	3 388 904 094	49 357 425 392				15 400 000	
308 Národní bezpečnostní úřad													
309 Kancelář veřejného ochránce práv													
312 Ministerstvo financí		473 410 000										450 000	
313 Ministerstvo práce a sociálních věcí	32 753 473 534	587 605 480 887										150 000	
314 Ministerstvo vnitra		9 544 176 000										50 000	16 164 000
315 Ministerstvo životního prostředí											3 000 000		
317 Ministerstvo pro místní rozvoj													
321 Grantová agentura České republiky													
322 Ministerstvo průmyslu a obchodu		920 000 000											
327 Ministerstvo dopravy					542 000			542 000	40 500	3 356 000		34 200	
328 Český telekomunikační úřad												70 000	
329 Ministerstvo zemědělství												1 700 000	
333 Ministerstvo školství, mládeže a tělovýchovy													
334 Ministerstvo kultury													
335 Ministerstvo zdravotnictví									15 550 000			250 000	
336 Ministerstvo spravedlnosti	20 000 000	1 345 200 000										300 000	
343 Úřad pro ochranu osobních údajů													
344 Úřad průmyslového vlastnictví													
345 Český statistický úřad													
346 Český úřad zeměměřický a katastrální													
348 Český báňský úřad													
349 Energetický regulační úřad													
353 Úřad pro ochranu hospodářské soutěže													
355 Ústav pro studium totalitních režimů													
358 Ústavní soud													
359 Úřad Národní rozpočtové rady													
361 Akademie věd České republiky													
371 Úřad pro dohled nad hospodařením politických stran a politických hnutí													
372 Rada pro rozhlasové a televizní vysílání													
373 Úřad pro přístup k dopravní infrastruktuře													
374 Správa státních hmotných rezerv					6 120 000			6 120 000		2 137 396 980	366 278 796		
375 Státní úřad pro jadernou bezpečnost											5 300 000		
376 Generální inspekce bezpečnostních sborů		22 500 000											
377 Technologická agentura České republiky													
378 Národní úřad pro kybernetickou a informační bezpečnost													
381 Nejvyšší kontrolní úřad													
396 Státní dluh													
397 Operace státních finančních aktiv													
398 Všeobecná pokladní správa	20 000 000	7 020 300 000							45 000 000	140 000 000			
C E L K E M	32 801 473 534	613 831 066 887	42 301 505 185	3 328 847 113	6 742 000	338 089 000	3 388 904 094	49 364 087 392	60 590 500	2 280 752 980	374 628 796	18 404 200	16 164 000

VÝDAJE STÁTNÍHO ROZPOČTU PODLE KAPITOL
ODVĚTVOVÉ TRŽDĚNÍ
v Kč

Kapitola	529	52	531	538	539	53	541	542	543	544	545	546	547
	Ostatní záležitosti civilní připravenosti pro krizové stavy	Civilní připravenost na krizové stavy	Bezpečnost a veřejný pořádek	Výzkum týkající se bezpečnosti a veřejného pořádku	Ostatní záležitosti bezpečnosti a veřejného pořádku	Bezpečnost a veřejný pořádek	Ústavní soudnictví	Soudnictví	Státní zastupitelství	Vězeňství	Probační a mediační služba	Správa v oblasti právní ochrany	Veřejná ochrana
301 Kancelář prezidenta republiky													
302 Poslanecká sněmovna Parlamentu													
303 Senát Parlamentu													
304 Úřad vlády České republiky													
305 Bezpečnostní informační služba			2 007 591 597			2 007 591 597							
306 Ministerstvo zahraničních věcí		15 400 000											
307 Ministerstvo obrany	905 280	905 280			6 654 007	6 654 007							
308 Národní bezpečnostní úřad			264 883 008			264 883 008							
309 Kancelář veřejného ochránce práv													130 204 357
312 Ministerstvo financí		450 000	78 225 496			78 225 496							61 289 977
313 Ministerstvo práce a sociálních věcí		150 000											
314 Ministerstvo vnitra		16 214 000	46 688 988 199	16 878 000	61 000 000	46 766 866 199							
315 Ministerstvo životního prostředí		3 000 000											
317 Ministerstvo pro místní rozvoj													
321 Grantová agentura České republiky													
322 Ministerstvo průmyslu a obchodu													
327 Ministerstvo dopravy		3 430 700											
328 Český telekomunikační úřad		70 000											
329 Ministerstvo zemědělství		1 700 000											
333 Ministerstvo školství, mládeže a tělovýchovy	470 000	470 000			8 132 000	8 132 000							
334 Ministerstvo kultury		50 000											
335 Ministerstvo zdravotnictví		15 800 000											
336 Ministerstvo spravedlnosti		300 000			10 395 000	10 395 000		12 486 116 913	2 972 028 396	9 641 661 990	302 319 199	1 251 648 136	
343 Úřad pro ochranu osobních údajů													
344 Úřad průmyslového vlastnictví													
345 Český statistický úřad													
346 Český úřad zeměměřický a katastrální													
348 Český báňský úřad													
349 Energetický regulační úřad													
353 Úřad pro ochranu hospodářské soutěže													
355 Ústav pro studium totalitních režimů													
358 Ústavní soud							250 011 570						
359 Úřad Národní rozpočtové rady													
361 Akademie věd České republiky													
371 Úřad pro dohled nad hospodařením politických stran a politických hnutí													
372 Rada pro rozhlasové a televizní vysílání													
373 Úřad pro přístup k dopravní infrastruktuře													
374 Správa státních hmotných rezerv		2 503 675 776											
375 Státní úřad pro jadernou bezpečnost		5 300 000											
376 Generální inspekce bezpečnostních sborů					374 880 643	374 880 643							
377 Technologická agentura České republiky													
378 Národní úřad pro kybernetickou a informační bezpečnost			363 026 559			363 026 559							
381 Nejvyšší kontrolní úřad													
396 Státní dluh													
397 Operace státních finančních aktiv													
398 Všeobecná pokladní správa		185 000 000	605 000 000			605 000 000							
C E L K E M	1 375 280	2 751 915 756	50 007 714 859	16 878 000	461 061 650	50 485 654 509	250 011 570	12 486 116 913	2 972 028 396	9 641 661 990	302 319 199	1 251 648 136	191 494 334

VÝDAJE STÁTNÍHO ROZPOČTU PODLE KAPITOL
ODVĚTVOVÉ TRŽDĚNÍ
v Kč

Kapitola	548	549	54	551	552	556	558	559	55	5	611	612	613
	Výzkum v oblasti právní ochrany	Ostatní záležitosti právní ochrany	Právní ochrana	Požární ochrana	Ostatní složky a činnosti integrovaného záchranného systému	Státní správa v požární ochraně a integrovaném záchranném systému	Výzkum a vývoj v požární ochraně a integrovaném záchranném systému	Ostatní záležitosti požární ochrany a integrovaného záchranného systému	Požární ochrana a integrovaný záchranný systém	Bezpečnost státu a právní ochrana	Zastupitelské orgány a volby	Kancelář prezidenta republiky	Nejvyšší kontrolní úřad
301 Kancelář prezidenta republiky												117 352 333	
302 Poslanecká sněmovna Parlamentu											1 328 088 768		
303 Senát Parlamentu											588 562 865		
304 Úřad vlády České republiky										2 007 591 597			
305 Bezpečnostní informační služba										15 400 000			
306 Ministerstvo zahraničních věcí										49 364 984 679			
307 Ministerstvo obrany										264 883 008			
308 Národní bezpečnostní úřad										130 204 357			
309 Kancelář veřejného ochránce práv			130 204 357							139 965 473			
312 Ministerstvo financí			61 289 977							48 784 354			
313 Ministerstvo práce a sociálních věcí		48 634 354	48 634 354							56 761 530 395			
314 Ministerstvo vnitra				9 039 319 645		903 907 551	2 223 000	33 000 000	9 978 450 196	3 000 000			
315 Ministerstvo životního prostředí													
317 Ministerstvo pro místní rozvoj													
321 Grantová agentura České republiky										3 972 700			
322 Ministerstvo průmyslu a obchodu										70 000			
327 Ministerstvo dopravy										1 700 000			
328 Český telekomunikační úřad										8 602 000			
329 Ministerstvo zemědělství										50 000			
333 Ministerstvo školství, mládeže a tělovýchovy										15 800 000			
334 Ministerstvo kultury										26 721 259 341			
335 Ministerstvo zdravotnictví													
336 Ministerstvo spravedlnosti		56 789 707	26 710 564 341										
343 Úřad pro ochranu osobních údajů													
344 Úřad průmyslového vlastnictví													
345 Český statistický úřad											13 600 000		
346 Český úřad zeměměřický a katastrální													
348 Český báňský úřad													
349 Energetický regulační úřad													
353 Úřad pro ochranu hospodářské soutěže													
355 Ústav pro studium totalitních režimů													
358 Ústavní soud			250 011 570							250 011 570			
359 Úřad Národní rozpočtové rady													
361 Akademie věd České republiky													
371 Úřad pro dohled nad hospodařením politických stran a politických hnutí													
372 Rada pro rozhlasové a televizní vysílání													
373 Úřad pro přístup k dopravní infrastruktuře													
374 Správa státních hmotných rezerv										2 509 795 776			
375 Státní úřad pro jadernou bezpečnost										5 300 000			
376 Generální inspekce bezpečnostních sborů										374 880 643			
377 Technologická agentura České republiky													
378 Národní úřad pro kybernetickou a informační bezpečnost										363 026 559			
381 Nejvyšší kontrolní úřad													646 040 186
396 Státní dluh													
397 Operace státních finančních aktiv													
398 Všeobecná pokladní správa					60 000 000				60 000 000	850 000 000	1 028 913 340		
C E L K E M	0	105 424 061	27 200 704 599	9 039 319 645	60 000 000	903 907 551	2 223 000	33 000 000	10 038 450 196	139 840 812 452	2 959 164 973	117 352 333	646 040 186

VÝDAJE STÁTNÍHO ROZPOČTU PODLE KAPITOL
ODVĚTVOVÉ TŘÍDĚNÍ
v Kč

Kapitola	614	615	617	618	619	61	621	622	62	631	632	633	639
	Všeobecná vnitřní státní správa (nezařazená v jiných funkcích)	Zahraniční služba a záležitosti (nezařazené v jiných funkcích)	Regionální a místní správa	Výzkum ve státní správě a samosprávě	Politické strany a hnutí	Státní moc, státní správa, územní samospráva a politické strany	Ostatní veřejné služby	Zahraniční pomoc a mezinárodní spolupráce (jinde nezařazená)	Jiné veřejné služby a činnosti	Obecné příjmy a výdaje z finančních operací	Pojistění funkčně nespecifikované	Převody vlastním fondům v rozpočtech územní úrovně	Ostatní finanční operace
301 Kancelář prezidenta republiky						117 352 333							
302 Poslanecká sněmovna Parlamentu						1 328 088 768							
303 Senát Parlamentu						588 562 865							
304 Úřad vlády České republiky	822 798 278			209 403 981		1 032 202 259							
305 Bezpečnostní informační služba													
306 Ministerstvo zahraničních věcí		4 896 792 185		25 152 000		4 921 944 185		3 006 730 381	3 006 730 381				
307 Ministerstvo obrany													22 630 500
308 Národní bezpečnostní úřad													
309 Kancelář veřejného ochránce práv													
312 Ministerstvo financí	19 444 326 840					19 444 326 840							
313 Ministerstvo práce a sociálních věcí								760 000	760 000				
314 Ministerstvo vnitra	476 230 931			727 699 000		1 203 929 931	906 838 331	1 630 257 523	2 537 095 854				
315 Ministerstvo životního prostředí													
317 Ministerstvo pro místní rozvoj													
321 Grantová agentura České republiky													
322 Ministerstvo průmyslu a obchodu													
327 Ministerstvo dopravy													
328 Český telekomunikační úřad													
329 Ministerstvo zemědělství													
333 Ministerstvo školství, mládeže a tělovýchovy								113 850 000	113 850 000				
334 Ministerstvo kultury													
335 Ministerstvo zdravotnictví													
336 Ministerstvo spravedlnosti								3 000 000	3 000 000				2 500 000
343 Úřad pro ochranu osobních údajů	165 469 862					165 469 862							
344 Úřad průmyslového vlastnictví								3 300 000	3 300 000				
345 Český statistický úřad	991 963 493					1 005 563 493		40 000	40 000				
346 Český úřad zeměměřický a katastrální													
348 Český báňský úřad													
349 Energetický regulační úřad													
353 Úřad pro ochranu hospodářské soutěže													
355 Ústav pro studium totalitních režimů													
358 Ústavní soud							181 805 353		181 805 353				
359 Úřad Národní rozpočtové rady													
361 Akademie věd České republiky													
371 Úřad pro dohled nad hospodařením politických stran a politických hnutí	34 780 127					34 780 127							
372 Rada pro rozhlasové a televizní vysílání													
373 Úřad pro přístup k dopravní infrastruktuře													
374 Správa státních hmotných rezerv													
375 Státní úřad pro jadernou bezpečnost													
376 Generální inspekce bezpečnostních sborů													
377 Technologická agentura České republiky													
378 Národní úřad pro kybernetickou a informační bezpečnost													
381 Nejvyšší kontrolní úřad						646 040 186							
396 Státní dluh										45 892 500 000			
397 Operace státních finančních aktiv			290 000 000			290 000 000							125 000 000
398 Všeobecná pokladní správa	43 144 657 524				569 300 000	44 742 870 864				414 600 000	75 000 000		
C E L K E M	65 080 227 055	4 896 792 185	290 000 000	962 254 981	569 300 000	75 521 131 713	1 088 643 684	4 757 937 904	5 846 581 588	46 307 100 000	75 000 000	0	150 130 500

VÝDAJE STÁTNÍHO ROZPOČTU PODLE KAPITOL
ODVĚTVOVÉ TRŽDĚNÍ
v Kč

Kapitola	63	640	64	6	0
	Finanční operace	Ostatní činnosti	Ostatní činnosti	Všeobecná veřejná správa a služby	VÝDAJE STÁTNÍHO ROZPOČTU CELKEM
301 Kancelář prezidenta republiky				117 352 333	475 382 432
302 Poslanecká sněmovna Parlamentu				1 328 088 768	1 328 088 768
303 Senát Parlamentu				588 562 865	588 562 865
304 Úřad vlády České republiky				1 032 202 259	1 171 569 530
305 Bezpečnostní informační služba					2 007 591 597
306 Ministerstvo zahraničních věcí				7 928 674 566	7 971 274 566
307 Ministerstvo obrany	22 630 500			22 630 500	58 893 351 184
308 Národní bezpečnostní úřad					264 883 008
309 Kancelář veřejného ochránce práv					130 204 357
312 Ministerstvo financí				19 444 326 840	21 815 918 426
313 Ministerstvo práce a sociálních věcí		230 000 000	230 000 000	230 760 000	588 431 342 994
314 Ministerstvo vnitra				3 741 025 785	72 087 370 020
315 Ministerstvo životního prostředí					12 592 669 671
317 Ministerstvo pro místní rozvoj					5 645 941 186
321 Grantová agentura České republiky					4 333 066 000
322 Ministerstvo průmyslu a obchodu					38 131 728 636
327 Ministerstvo dopravy					53 998 011 553
328 Český telekomunikační úřad					1 251 680 359
329 Ministerstvo zemědělství					50 266 759 769
333 Ministerstvo školství, mládeže a tělovýchovy				113 850 000	175 741 709 908
334 Ministerstvo kultury					13 034 299 207
335 Ministerstvo zdravotnictví				3 000 000	8 084 018 059
336 Ministerstvo spravedlnosti	2 500 000			2 500 000	28 085 474 341
343 Úřad pro ochranu osobních údajů				165 469 862	165 469 862
344 Úřad průmyslového vlastnictví				3 300 000	194 153 657
345 Český statistický úřad				1 005 603 493	1 005 603 493
346 Český úřad zeměměřický a katastrální					3 283 644 468
348 Český báňský úřad					170 730 022
349 Energetický regulační úřad					288 190 079
353 Úřad pro ochranu hospodářské soutěže					237 411 071
355 Ústav pro studium totalitních režimů				181 805 353	212 913 353
358 Ústavní soud					250 011 570
359 Úřad Národní rozpočtové rady					0
361 Akademie věd České republiky					5 684 692 000
371 Úřad pro dohled nad hospodařením politických stran a politických hnutí				34 780 127	34 780 127
372 Rada pro rozhlasové a televizní vysílání					64 916 229
373 Úřad pro přístup k dopravní infrastruktuře					23 692 075
374 Správa státních hmotných rezerv					2 509 795 776
375 Státní úřad pro jadernou bezpečnost					399 514 150
376 Generální inspekce bezpečnostních sborů					397 380 643
377 Technologická agentura České republiky					4 335 548 383
378 Národní úřad pro kybernetickou a informační bezpečnost					363 026 559
381 Nejvyšší kontrolní úřad				646 040 186	646 040 186
396 Státní dluh	45 892 500 000			45 892 500 000	45 892 500 000
397 Operace státních finančních aktiv	125 000 000			415 000 000	605 000 000
398 Všeobecná pokladní správa	489 600 000	17 512 094 238	17 512 094 238	62 744 565 102	151 401 729 270
CELKEM	46 532 230 500	17 742 094 238	17 742 094 238	145 642 038 039	1 364 497 641 409

VÝDAJE STÁTNÍHO ROZPOČTU PODLE KAPITOL
ODVĚTVOVÉ TŘÍDĚNÍ
v Kč

K a p i t o l a	101	102	103	106	107	108	109	10	1	211	212	213
	Zemědělská a potravinářská činnost a rozvoj	Regulace zemědělské produkce, organizace trhu a poskytování podpor	Lesní hospodářství	Správa v zemědělství	Rybářství	Zemědělský a lesnický výzkum a vývoj	Ostatní činnost a nespecifikované výdaje	Zemědělství, lesní hospodářství a rybářství	Zemědělství, lesní hospodářství a rybářství	Záležitosti těžebního průmyslu a energetiky	Ostatní odvětvové a oborové záležitosti v průmyslu a stavebnictví	Zahraníční obchod
301 Kancelář prezidenta republiky			90 275 000					90 275 000	90 275 000			
302 Poslanecká sněmovna Parlamentu												
303 Senát Parlamentu												
304 Úřad vlády České republiky												
305 Bezpečnostní informační služba												
306 Ministerstvo zahraničních věcí												
307 Ministerstvo obrany												
308 Národní bezpečnostní úřad												
309 Kancelář veřejného ochránce práv												
312 Ministerstvo financí												
313 Ministerstvo práce a sociálních věcí												
314 Ministerstvo vnitra												
315 Ministerstvo životního prostředí			3 500 000					3 500 000	3 500 000			
317 Ministerstvo pro místní rozvoj												
321 Grantová agentura České republiky												
322 Ministerstvo průmyslu a obchodu										1 445 892 000	5 103 552 000	165 265 000
327 Ministerstvo dopravy												
328 Český telekomunikační úřad												
329 Ministerstvo zemědělství	40 133 531 735	2 642 918 000	866 692 386	5 096 899 085		876 284 000	1 607 645 477	51 223 970 683	51 223 970 683			
333 Ministerstvo školství, mládeže a tělovýchovy												
334 Ministerstvo kultury												
335 Ministerstvo zdravotnictví												
336 Ministerstvo spravedlnosti												
343 Úřad pro ochranu osobních údajů												
344 Úřad průmyslového vlastnictví												
345 Český statistický úřad												
346 Český úřad zeměměřický a katastrální												
348 Český báňský úřad												
349 Energetický regulační úřad												
353 Úřad pro ochranu hospodářské soutěže												
355 Ústav pro studium totalitních režimů												
358 Ústavní soud												
359 Úřad Národní rozpočtové rady												
361 Akademie věd České republiky												
371 Úřad pro dohled nad hospodařením politických stran a politických hnutí												
372 Rada pro rozhlasové a televizní vysílání												
373 Úřad pro přístup k dopravní infrastruktuře												
374 Správa státních hmotných rezerv												
375 Státní úřad pro jadernou bezpečnost												
376 Generální inspekce bezpečnostních sborů												
377 Technologická agentura České republiky												
381 Nejvyšší kontrolní úřad												
396 Státní dluh												
397 Operace státních finančních aktiv												
398 Všeobecná pokladní správa	60 500 000			700 000 000				760 500 000	760 500 000			5 380 000 000
C E L K E M	40 194 031 735	2 642 918 000	960 467 386	5 796 899 085	0	876 284 000	1 607 645 477	52 078 245 683	52 078 245 683	1 445 892 000	5 103 552 000	5 545 265 000

VÝDAJE STÁTNÍHO ROZPOČTU PODLE KAPITOL
ODVĚTVOVÉ TŘÍDĚNÍ
v Kč

Kapitola	214	216	218	219	21	221	222	223	224	225	226	227	228
	Vnitřní obchod, služby a cestovní ruch	Správa v odvětví energetiky, průmyslu, stavebnictví, obchodu a služeb	Výzkum a vývoj v průmyslu, stavebnictví, obchodu a službách	Ostatní činnost a nespecifikované výdaje	Průmysl, stavebnictví, obchod a služby	Pozemní komunikace	Silniční doprava	Vnitrozemská a námořní plavba	Železniční doprava	Civilní letecká doprava	Správa v dopravě	Doprava ostatních drah	Výzkum v dopravě
301 Kancelář prezidenta republiky													
302 Poslanecká sněmovna Parlamentu													
303 Senát Parlamentu													
304 Úřad vlády České republiky													
305 Bezpečnostní informační služba													
306 Ministerstvo zahraničních věcí													
307 Ministerstvo obrany													
308 Národní bezpečnostní úřad													
309 Kancelář veřejného ochránce práv													
312 Ministerstvo financí													
313 Ministerstvo práce a sociálních věcí													
314 Ministerstvo vnitra													
315 Ministerstvo životního prostředí													
317 Ministerstvo pro místní rozvoj	778 002 157				778 002 157								
321 Grantová agentura České republiky													
322 Ministerstvo průmyslu a obchodu	16 000 000	26 985 709 756	2 502 063 000	539 275 847	36 757 757 603								
327 Ministerstvo dopravy													
328 Český telekomunikační úřad						696 831 992	123 093 936	108 529 457	8 235 992 000	84 080 000	1 360 180 409		15 332 946
329 Ministerstvo zemědělství													
333 Ministerstvo školství, mládeže a tělovýchovy													
334 Ministerstvo kultury													
335 Ministerstvo zdravotnictví													
336 Ministerstvo spravedlnosti													
343 Úřad pro ochranu osobních údajů													
344 Úřad průmyslového vlastnictví													
345 Český statistický úřad													
346 Český úřad zeměměřický a katastrální													
348 Český báňský úřad		155 208 058			155 208 058								
349 Energetický regulační úřad		285 558 570			285 558 570								
353 Úřad pro ochranu hospodářské soutěže													
355 Ústav pro studium totalitních režimů													
358 Ústavní soud													
359 Úřad Národní rozpočtové rady													
361 Akademie věd České republiky													
371 Úřad pro dohled nad hospodařením politických stran a politických hnutí													
372 Rada pro rozhlasové a televizní vysílání													
373 Úřad pro přístup k dopravní infrastruktuře													
374 Správa státních hmotných rezerv													
375 Státní úřad pro jadernou bezpečnost		338 081 084		7 855 077	345 936 161								
376 Generální inspekce bezpečnostních sborů													
377 Technologická agentura České republiky													
381 Nejvyšší kontrolní úřad													
396 Státní dluh													
397 Operace státních finančních aktiv													
398 Všeobecná pokladní správa					5 380 000 000	1 306 185 226			792 000 000				
C E L K E M	794 002 157	27 764 557 468	2 502 063 000	547 130 924	43 702 462 549	2 003 017 218	123 093 936	108 529 457	9 027 992 000	84 080 000	1 360 180 409	0	15 332 946

VÝDAJE STÁTNÍHO ROZPOČTU PODLE KAPITOL
ODVĚTVOVÉ TŘÍDĚNÍ
v Kč

Kapitola	229	22	231	232	233	234	236	238	239	23	241	246	248
	Ostatní činnost a nespecifikované výdaje v dopravě	Doprava	Pitná voda	Odvádění a čištění odpadních vod	Vodní toky a vodohospodářská díla	Voda v zemědělské krajině	Správa ve vodním hospodářství	Vodohospodářský výzkum a vývoj	Ostatní činnost a nespecifikované výdaje	Vodní hospodářství	Činnosti spojů	Správa ve spojích	Výzkum a vývoj ve spojích
301 Kancelář prezidenta republiky													
302 Poslanecká sněmovna Parlamentu													
303 Senát Parlamentu													
304 Úřad vlády České republiky													
305 Bezpečnostní informační služba													
306 Ministerstvo zahraničních věcí													
307 Ministerstvo obrany				58 898 000						58 898 000			
308 Národní bezpečnostní úřad													
309 Kancelář veřejného ochránce práv													
312 Ministerstvo financí													
313 Ministerstvo práce a sociálních věcí													
314 Ministerstvo vnitra													
315 Ministerstvo životního prostředí					80 000 000					80 000 000			
317 Ministerstvo pro místní rozvoj													
321 Grantová agentura České republiky													
322 Ministerstvo průmyslu a obchodu													
327 Ministerstvo dopravy	44 429 347 777	55 053 388 517											
328 Český telekomunikační úřad											858 000 000	535 658 380	
329 Ministerstvo zemědělství			47 969 000	252 031 000	100 000 000	100 000 000				500 000 000			
333 Ministerstvo školství, mládeže a tělovýchovy													
334 Ministerstvo kultury													
335 Ministerstvo zdravotnictví													
336 Ministerstvo spravedlnosti													
343 Úřad pro ochranu osobních údajů													
344 Úřad průmyslového vlastnictví													
345 Český statistický úřad													
346 Český úřad zeměměřičký a katastrální													
348 Český báňský úřad													
349 Energetický regulační úřad													
353 Úřad pro ochranu hospodářské soutěže													
355 Ústav pro studium totalitních režimů													
358 Ústavní soud													
359 Úřad Národní rozpočtové rady													
361 Akademie věd České republiky													
371 Úřad pro dohled nad hospodařením politických stran a politických hnutí													
372 Rada pro rozhlasové a televizní vysílání													
373 Úřad pro přístup k dopravní infrastruktuře													
374 Správa státních hmotných rezerv													
375 Státní úřad pro jadernou bezpečnost													
376 Generální inspekce bezpečnostních sborů													
377 Technologická agentura České republiky													
381 Nejvyšší kontrolní úřad													
396 Státní dluh													
397 Operace státních finančních aktiv						410 000 000				410 000 000			
398 Všeobecná pokladní správa		2 098 185 226		26 077 129	411 014 459					437 091 588			
C E L K E M	44 429 347 777	57 151 573 743	47 969 000	337 006 129	1 001 014 459	100 000 000	0	0	0	1 485 989 588	858 000 000	535 658 380	0

VÝDAJE STÁTNÍHO ROZPOČTU PODLE KAPITOL
ODVĚTVOVÉ TŘÍDĚNÍ
v Kč

Kapitola	249	24	251	252	253	254	256	258	259	25	2	311	312
	Ostatní činnost a nspecifikované výdaje ve spojích	Spoje	Podpora podnikání	Všeobecné pracovní záležitosti	Všeobecné finanční záležitosti	Všeobecné hospodářské služby	Všeobecná hospodářská správa	Výzkum a vývoj v oblasti všeobecných hospodářských záležitostí	Ostatní činnosti a nspecifikované výdaje	Všeobecné hospodářské záležitosti a ostatní ekonomické funkce	Průmyslová a ostatní odvětví hospodářství	Předškolní a základní vzdělávání	Střední vzdělávání a vzdělávání v konzervatořích
301 Kancelář prezidenta republiky													
302 Poslanecká sněmovna Parlamentu													
303 Senát Parlamentu													
304 Úřad vlády České republiky													
305 Bezpečnostní informační služba													
306 Ministerstvo zahraničních věcí											58 898 000		88 184 001
307 Ministerstvo obrany													
308 Národní bezpečnostní úřad													
309 Kancelář veřejného ochránce práv													
312 Ministerstvo financí							1 646 831 445			1 646 831 445	1 646 831 445		
313 Ministerstvo práce a sociálních věcí							526 353 098	1 952 060		528 305 158	528 305 158		
314 Ministerstvo vnitra							744 572 481			744 572 481	744 572 481		170 552 011
315 Ministerstvo životního prostředí						619 398 107				619 398 107	619 398 107		
317 Ministerstvo pro místní rozvoj											778 002 157		
321 Grantová agentura České republiky													
322 Ministerstvo průmyslu a obchodu	305 000	305 000	17 000 000				256 980 747		16 412 000	290 392 747	37 048 455 350		
327 Ministerstvo dopravy											55 053 388 517		
328 Český telekomunikační úřad	12 645 000	1 406 303 380									1 406 303 380		
329 Ministerstvo zemědělství											500 000 000		
333 Ministerstvo školství, mládeže a tělovýchovy												698 788 296	716 428 002
334 Ministerstvo kultury													
335 Ministerstvo zdravotnictví													
336 Ministerstvo spravedlnosti													
343 Úřad pro ochranu osobních údajů													
344 Úřad průmyslového vlastnictví							181 009 979			181 009 979	181 009 979		
345 Český statistický úřad													
346 Český úřad zeměměřičký a katastrální							3 046 263 094		2 515 000	3 048 778 094	3 048 778 094		
348 Český báňský úřad											155 208 058		
349 Energetický regulační úřad											285 558 570		
353 Úřad pro ochranu hospodářské soutěže							253 666 753			253 666 753	253 666 753		
355 Ústav pro studium totalitních režimů													
358 Ústavní soud													
359 Úřad Národní rozpočtové rady													
361 Akademie věd České republiky													
371 Úřad pro dohled nad hospodařením politických stran a politických hnutí													
372 Rada pro rozhlasové a televizní vysílání													
373 Úřad pro přístup k dopravní infrastruktuře													
374 Správa státních hmotných rezerv													
375 Státní úřad pro jadernou bezpečnost											345 936 161		
376 Generální inspekce bezpečnostních sborů													
377 Technologická agentura České republiky													
381 Nejvyšší kontrolní úřad													
396 Státní dluh													
397 Operace státních finančních aktiv											410 000 000		
398 Všeobecná pokladní správa					500 000 000		20 000 000			520 000 000	8 435 276 814	674 020 000	
C E L K E M	12 950 000	1 406 608 380	17 000 000	0	500 000 000	619 398 107	6 675 677 597	1 952 060	18 927 000	7 832 954 764	111 579 589 024	1 372 808 296	975 164 014

VÝDAJE STÁTNÍHO ROZPOČTU PODLE KAPITOL
ODVĚTVOVÉ TŘÍDĚNÍ
v Kč

Kapitola	313	314	315	31	321	322	323	326	328	329	32	31 a 32
	Školská zařízení pro výkon ústavní a ochranné výchovy	Ostatní zařízení související s výchovou a vzděláváním mládeže	Vyšší odborné vzdělávání	Vzdělávání a školské služby	Vysokoškolské vzdělávání	Zařízení související s vysokoškolským vzděláváním	Základní umělecké, jazykové a zájmové vzdělávání	Správa ve vzdělávání	Výzkum školství a vzdělávání	Ostatní činnost a nespecifikované výdaje	Vzdělávání a školské služby	Vzdělávání a školské služby
301 Kancelář prezidenta republiky												
302 Poslanecká sněmovna Parlamentu												
303 Senát Parlamentu												
304 Úřad vlády České republiky												
305 Bezpečnostní informační služba												
306 Ministerstvo zahraničních věcí												
307 Ministerstvo obrany				88 184 001	983 278 148						983 278 148	1 071 462 149
308 Národní bezpečnostní úřad												
309 Kancelář veřejného ochránce práv												
312 Ministerstvo financí												
313 Ministerstvo práce a sociálních věcí												
314 Ministerstvo vnitra			162 441 859	332 993 870	219 440 986					29 520 753	248 961 739	581 955 609
315 Ministerstvo životního prostředí												
317 Ministerstvo pro místní rozvoj												
321 Grantová agentura České republiky												
322 Ministerstvo průmyslu a obchodu												
327 Ministerstvo dopravy												
328 Český telekomunikační úřad												
329 Ministerstvo zemědělství												
333 Ministerstvo školství, mládeže a tělovýchovy	1 387 157 339	597 492 611	62 198 000	3 462 064 248	30 040 664 849	200 000 000	105 918 991	855 044 141		103 978 354 985	135 179 982 966	138 642 047 214
334 Ministerstvo kultury												
335 Ministerstvo zdravotnictví												
336 Ministerstvo spravedlnosti												
343 Úřad pro ochranu osobních údajů												
344 Úřad průmyslového vlastnictví												
345 Český statistický úřad												
346 Český úřad zeměměřický a katastrální												
348 Český báňský úřad												
349 Energetický regulační úřad												
353 Úřad pro ochranu hospodářské soutěže												
355 Ústav pro studium totalitních režimů												
358 Ústavní soud												
359 Úřad Národní rozpočtové rady												
361 Akademie věd České republiky												
371 Úřad pro dohled nad hospodařením politických stran a politických hnutí												
372 Rada pro rozhlasové a televizní vysílání												
373 Úřad pro přístup k dopravní infrastruktuře												
374 Správa státních hmotných rezerv												
375 Státní úřad pro jadernou bezpečnost												
376 Generální inspekce bezpečnostních sborů												
377 Technologická agentura České republiky												
381 Nejvyšší kontrolní úřad												
396 Státní dluh												
397 Operace státních finančních aktiv												
398 Všeobecná pokladní správa				674 020 000								674 020 000
C E L K E M	1 387 157 339	597 492 611	224 639 859	4 557 262 119	31 243 383 983	200 000 000	105 918 991	855 044 141	0	104 007 875 738	136 412 222 853	140 969 484 972

VÝDAJE STÁTNÍHO ROZPOČTU PODLE KAPITOL
ODVĚTVOVÉ TŘÍDĚNÍ
v Kč

K a p i t o l a	331	332	333	334	336	338	339	33	341	342	348	34	351
	Kultura	Ochrana památek a péče o kulturní dědictví a národní a historické povědomí	Činnosti registrovaných církví a náboženských společností	Sdělovací prostředky	Správa v oblasti kultury, církví a sdělovacích prostředků	Výzkum a vývoj v oblasti kultury, církví a sdělovacích prostředků	Ostatní činnosti v záležitostech kultury, církví a sdělovacích prostředků	Kultura, cirkve a sdělovací prostředky	Tělovýchova	Zájmová činnost a rekreace	Výzkum v oblasti tělovýchovy, zájmové činnosti a rekreace	Tělovýchova a zájmová činnost	Ambulantní péče
301 Kancelář prezidenta republiky		230 535 629						230 535 629					
302 Poslanecká sněmovna Parlamentu													
303 Senát Parlamentu													
304 Úřad vlády České republiky													
305 Bezpečnostní informační služba													
306 Ministerstvo zahraničních věcí				27 200 000				27 200 000					
307 Ministerstvo obrany		12 000 000						12 000 000			2 500 000	2 500 000	
308 Národní bezpečnostní úřad													
309 Kancelář veřejného ochránce práv													
312 Ministerstvo financí													
313 Ministerstvo práce a sociálních věcí													
314 Ministerstvo vnitra	15 321 575							15 321 575	63 018 116			63 018 116	296 617 009
315 Ministerstvo životního prostředí													
317 Ministerstvo pro místní rozvoj													
321 Grantová agentura České republiky													
322 Ministerstvo průmyslu a obchodu													
327 Ministerstvo dopravy													
328 Český telekomunikační úřad													
329 Ministerstvo zemědělství	202 963 886							202 963 886					
333 Ministerstvo školství, mládeže a tělovýchovy	148 133 260							148 133 260	5 644 729 263	231 085 391		5 875 814 654	
334 Ministerstvo kultury	6 050 987 447	2 401 902 577	3 366 719 398		321 769 163	518 042 000	66 397 870	12 725 818 455					
335 Ministerstvo zdravotnictví													
336 Ministerstvo spravedlnosti													
343 Úřad pro ochranu osobních údajů													
344 Úřad průmyslového vlastnictví													
345 Český statistický úřad													
346 Český úřad zeměměřičký a katastrální													
348 Český báňský úřad													
349 Energetický regulační úřad													
353 Úřad pro ochranu hospodářské soutěže													
355 Ústav pro studium totalitních režimů													
358 Ústavní soud													
359 Úřad Národní rozpočtové rady													
361 Akademie věd České republiky													
371 Úřad pro dohled nad hospodařením politických stran a politických hnutí													
372 Rada pro rozhlasové a televizní vysílání					62 250 749			62 250 749					
373 Úřad pro přístup k dopravní infrastruktuře													
374 Správa státních hmotných rezerv													
375 Státní úřad pro jadernou bezpečnost													
376 Generální inspekce bezpečnostních sborů													
377 Technologická agentura České republiky													
381 Nejvyšší kontrolní úřad													
396 Státní dluh													
397 Operace státních finančních aktiv	100 000 000							100 000 000					
398 Všeobecná pokladní správa													
C E L K E M	6 517 406 168	2 644 438 206	3 366 719 398	27 200 000	384 019 912	518 042 000	66 397 870	13 524 223 554	5 707 747 379	231 085 391	2 500 000	5 941 332 770	296 617 009

VÝDAJE STÁTNÍHO ROZPOČTU PODLE KAPITOL
ODVĚTVOVÉ TŘÍDĚNÍ
v Kč

K a p i t o l a	352	353	354	356	358	359	35	361	363	366	368	369
	Ústavní péče	Zvláštní zdravotnická zařízení a služby pro zdravotnictví	Zdravotnické programy	Správa ve zdravotnictví	Výzkum a vývoj ve zdravotnictví	Ostatní činnost ve zdravotnictví	Zdravotnictví	Rozvoj bydlení a bytové hospodářství	Komunální služby a územní rozvoj	Správa v oblasti bydlení, komunálních služeb a územního rozvoje	Výzkum a vývoj v oblasti bydlení, komunálních služeb a územního rozvoje	Ostatní činnost v oblasti bydlení, komunálních služeb a územního rozvoje
301 Kancelář prezidenta republiky												
302 Poslanecká sněmovna Parlamentu												
303 Senát Parlamentu												
304 Úřad vlády České republiky			146 188 054				146 188 054					
305 Bezpečnostní informační služba												
306 Ministerstvo zahraničních věcí												
307 Ministerstvo obrany	866 586 725	66 721 057	784 499		7 000 000		941 092 281					
308 Národní bezpečnostní úřad												
309 Kancelář veřejného ochránce práv												
312 Ministerstvo financí								1 056 000				
313 Ministerstvo práce a sociálních věcí												
314 Ministerstvo vnitra							296 617 009					
315 Ministerstvo životního prostředí												
317 Ministerstvo pro místní rozvoj								419 332 245	218 727 191	1 060 999 454		13 507 752 652
321 Grantová agentura České republiky												
322 Ministerstvo průmyslu a obchodu												
327 Ministerstvo dopravy												
328 Český telekomunikační úřad												
329 Ministerstvo zemědělství			18 000 000				18 000 000					
333 Ministerstvo školství, mládeže a tělovýchovy			12 197 000				12 197 000					
334 Ministerstvo kultury												
335 Ministerstvo zdravotnictví	661 868 253	937 051 351	1 696 403 340	2 027 156 948	1 547 348 512	403 513 000	7 273 341 404					
336 Ministerstvo spravedlnosti			8 515 000				8 515 000					
343 Úřad pro ochranu osobních údajů												
344 Úřad průmyslového vlastnictví												
345 Český statistický úřad												
346 Český úřad zeměměřický a katastrální												
348 Český báňský úřad												
349 Energetický regulační úřad												
353 Úřad pro ochranu hospodářské soutěže												
355 Ústav pro studium totalitních režimů												
358 Ústavní soud												
359 Úřad Národní rozpočtové rady												
361 Akademie věd České republiky												
371 Úřad pro dohled nad hospodařením politických stran a politických hnutí												
372 Rada pro rozhlasové a televizní vysílání												
373 Úřad pro přístup k dopravní infrastruktuře												
374 Správa státních hmotných rezerv												
375 Státní úřad pro jadernou bezpečnost												
376 Generální inspekce bezpečnostních sborů												
377 Technologická agentura České republiky												
381 Nejvyšší kontrolní úřad												
396 Státní dluh												
397 Operace státních finančních aktiv												
398 Všeobecná pokladní správa						66 353 624 000	66 353 624 000	4 619 678 000				
C E L K E M	1 528 454 978	1 003 772 408	1 882 087 893	2 027 156 948	1 554 348 512	66 757 137 000	75 049 574 748	5 040 066 245	218 727 191	1 060 999 454	0	13 507 752 652

VÝDAJE STÁTNÍHO ROZPOČTU PODLE KAPITOL
ODVĚTVOVÉ TŘÍDĚNÍ
v Kč

Kapitola	36 Bydlení, komunální služby a územní rozvoj	371 Ochrana ovzduší a klimatu	372 Nakládání s odpady	373 Ochrana a sanace půdy a podzemní vody	374 Ochrana přírody a krajiny	375 Omezování hluku a vibrací	376 Správa v ochraně životního prostředí	377 Ochrana proti záření	378 Výzkum životního prostředí	379 Ostatní činnosti v životním prostředí	37 Ochrana životního prostředí	380 Ostatní výzkum a vývoj
301 Kancelář prezidenta republiky												
302 Poslanecká sněmovna Parlamentu												
303 Senát Parlamentu												
304 Úřad vlády České republiky												
305 Bezpečnostní informační služba												
306 Ministerstvo zahraničních věcí												
307 Ministerstvo obrany		117 500	52 002 297	23 099 000	37 101 500					12 133 000	124 453 297	
308 Národní bezpečnostní úřad												
309 Kancelář veřejného ochránce práv												
312 Ministerstvo financí	1 056 000											
313 Ministerstvo práce a sociálních věcí												
314 Ministerstvo vnitra												
315 Ministerstvo životního prostředí				10 000 000	800 898 453		1 049 182 880		153 231 534	14 182 874 324	16 196 187 191	
317 Ministerstvo pro místní rozvoj	15 206 811 542											
321 Grantová agentura České republiky												4 257 427 000
322 Ministerstvo průmyslu a obchodu			6 900 000		54 528 909			527 800 000		11 000 000	600 228 909	
327 Ministerstvo dopravy										32 000 000	32 000 000	
328 Český telekomunikační úřad												
329 Ministerstvo zemědělství										18 000 000	18 000 000	
333 Ministerstvo školství, mládeže a tělovýchovy												11 727 618 040
334 Ministerstvo kultury												
335 Ministerstvo zdravotnictví												
336 Ministerstvo spravedlnosti												
343 Úřad pro ochranu osobních údajů												
344 Úřad průmyslového vlastnictví												
345 Český statistický úřad												
346 Český úřad zeměměřický a katastrální												
348 Český báňský úřad												
349 Energetický regulační úřad												
353 Úřad pro ochranu hospodářské soutěže												
355 Ústav pro studium totalitních režimů												
358 Ústavní soud												
359 Úřad Národní rozpočtové rady												
361 Akademie věd České republiky												5 133 171 000
371 Úřad pro dohled nad hospodařením politických stran a politických hnutí												
372 Rada pro rozhlasové a televizní vysílání												
373 Úřad pro přístup k dopravní infrastruktuře												
374 Správa státních hmotných rezerv												
375 Státní úřad pro jadernou bezpečnost												
376 Generální inspekce bezpečnostních sborů												
377 Technologická agentura České republiky												3 526 930 833
381 Nejvyšší kontrolní úřad												
396 Státní dluh											170 000 000	
397 Operace státních finančních aktiv					170 000 000						32 000 000	
398 Všeobecná pokladní správa	4 619 678 000							32 000 000				
C E L K E M	19 827 545 542	117 500	58 902 297	33 099 000	1 062 528 862	0	1 049 182 880	559 800 000	153 231 534	14 256 007 324	17 172 869 397	24 645 146 873

VÝDAJE STÁTNÍHO ROZPOČTU PODLE KAPITOL
ODVĚTVOVÉ TRŽIDĚNÍ
v Kč

Kapitola	38	390	39	3	411	412	413	414	415	416	417	418
	Ostatní výzkum a vývoj	Ostatní činnosti související se službami pro obyvatelstvo	Ostatní činnosti související se službami pro obyvatelstvo	Služby pro obyvatelstvo	Dávky důchodového pojištění	Dávky nemocenského pojištění	Dávky státní sociální podpory a dávky péčovské péče	Dávky státní sociální podpory a dávky péčovské péče	Zvláštní sociální dávky příslušníků ozbrojených sil při skončení služebního poměru	Dávky úrazového pojištění	Dávky pomoci v hmotné nouzi	Dávky osobám se zdravotním postižením
301 Kancelář prezidenta republiky				230 535 629								
302 Poslanecká sněmovna Parlamentu												
303 Senát Parlamentu												
304 Úřad vlády České republiky				146 188 054								
305 Bezpečnostní informační služba												
306 Ministerstvo zahraničních věcí				27 200 000								
307 Ministerstvo obrany				2 151 507 727	4 250 000 000	48 000 000			2 610 000 000			
308 Národní bezpečnostní úřad												
309 Kancelář veřejného ochránce práv												
312 Ministerstvo financí				1 056 000		15 958 000			444 651 000			
313 Ministerstvo práce a sociálních věcí					406 253 000 000	27 300 000 000	30 942 799 232	9 857 200 768			9 657 544 259	2 350 000 000
314 Ministerstvo vnitra				956 912 309	5 253 208 000	153 585 000			3 890 369 360			
315 Ministerstvo životního prostředí				16 196 187 191								
317 Ministerstvo pro místní rozvoj				15 206 811 542								
321 Grantová agentura České republiky	4 257 427 000			4 257 427 000								
322 Ministerstvo průmyslu a obchodu				600 228 909								
327 Ministerstvo dopravy				32 000 000								
328 Český telekomunikační úřad												
329 Ministerstvo zemědělství				238 963 886								
333 Ministerstvo školství, mládeže a tělovýchovy	11 727 618 040			156 405 810 168								
334 Ministerstvo kultury				12 725 818 455								
335 Ministerstvo zdravotnictví				7 273 341 404								
336 Ministerstvo spravedlnosti				8 515 000	697 000 000	21 000 000			579 000 000			
343 Úřad pro ochranu osobních údajů												
344 Úřad průmyslového vlastnictví												
345 Český statistický úřad												
346 Český úřad zeměměřičký a katastrální												
348 Český báňský úřad												
349 Energetický regulační úřad												
353 Úřad pro ochranu hospodářské soutěže												
355 Ústav pro studium totalitních režimů												
358 Ústavní soud												
359 Úřad Národní rozpočtové rady												
361 Akademie věd České republiky	5 133 171 000			5 133 171 000								
371 Úřad pro dohled nad hospodařením politických stran a politických hnutí												
372 Rada pro rozhlasové a televizní vysílání				62 250 749								
373 Úřad pro přístup k dopravní infrastruktuře												
374 Správa státních hmotných rezerv												
375 Státní úřad pro jadernou bezpečnost												
376 Generální inspekce bezpečnostních sborů						1 200 000			15 300 000			
377 Technologická agentura České republiky	3 526 930 833			3 526 930 833								
381 Nejvyšší kontrolní úřad												
396 Státní dluh				270 000 000								
397 Operace státních finančních aktiv				71 703 972 000								
398 Všeobecná pokladní správa		24 650 000	24 650 000									
C E L K E M	24 645 146 873	24 650 000	24 650 000	297 154 827 856	416 453 208 000	27 539 743 000	30 942 799 232	9 857 200 768	7 539 320 360	0	9 657 544 259	2 350 000 000

VÝDAJE STÁTNÍHO ROZPOČTU PODLE KAPITOL
ODVĚTVOVÉ TŘÍDĚNÍ
v Kč

Kapitola	419	41	421	422	423	424	425	428	42	431	432	433
	Ostatní dávky povahy sociálního zabezpečení	Dávky a podpory v sociálním zabezpečení	Podpory v nezaměstnanosti	Aktivní politika zaměstnanosti	Ochrana zaměstnanců při platební neschopnosti zaměstnavatelů	Zaměstnávání zdravotně postižených občanů	Příspěvky na sociální důsledky restrukturalizace	Výzkum a vývoj v politice zaměstnanosti	Politika zaměstnanosti	Sociální poradenství	Sociální péče a pomoc dětem a mládeži	Sociální péče a pomoc manželstvím a rodinám
301 Kancelář prezidenta republiky												
302 Poslanecká sněmovna Parlamentu												
303 Senát Parlamentu												
304 Úřad vlády České republiky												
305 Bezpečnostní informační služba												
306 Ministerstvo zahraničních věcí												
307 Ministerstvo obrany		6 908 000 000										
308 Národní bezpečnostní úřad												
309 Kancelář veřejného ochránce práv												
312 Ministerstvo financí		460 609 000										
313 Ministerstvo práce a sociálních věcí	24 474 000 000	510 834 544 259	8 477 440 000	4 012 960 060	400 000 000	4 900 000 000			17 790 400 060	150 000 000	1 300 000 000	662 500 000
314 Ministerstvo vnitra	28 700 000	9 325 862 360										
315 Ministerstvo životního prostředí												
317 Ministerstvo pro místní rozvoj												
321 Grantová agentura České republiky												
322 Ministerstvo průmyslu a obchodu							700 000 000		700 000 000			
327 Ministerstvo dopravy												
328 Český telekomunikační úřad												
329 Ministerstvo zemědělství												
333 Ministerstvo školství, mládeže a tělovýchovy												
334 Ministerstvo kultury												
335 Ministerstvo zdravotnictví												
336 Ministerstvo spravedlnosti	200 000	1 297 200 000										
343 Úřad pro ochranu osobních údajů												
344 Úřad průmyslového vlastnictví												
345 Český statistický úřad												
346 Český úřad zeměměřičký a katastrální												
348 Český báňský úřad												
349 Energetický regulační úřad												
353 Úřad pro ochranu hospodářské soutěže												
355 Ústav pro studium totalitních režimů												
358 Ústavní soud												
359 Úřad Národní rozpočtové rady												
361 Akademie věd České republiky												
371 Úřad pro dohled nad hospodařením politických stran a politických hnutí												
372 Rada pro rozhlasové a televizní vysílání												
373 Úřad pro přístup k dopravní infrastruktuře												
374 Správa státních hmotných rezerv												
375 Státní úřad pro jadernou bezpečnost												
376 Generální inspekce bezpečnostních sborů		16 500 000										
377 Technologická agentura České republiky												
381 Nejvyšší kontrolní úřad												
396 Státní dluh												
397 Operace státních finančních aktiv												
398 Všeobecná pokladní správa	7 300 300 000	7 300 300 000										
C E L K E M	31 803 200 000	536 143 015 619	8 477 440 000	4 012 960 060	400 000 000	4 900 000 000	700 000 000	0	18 490 400 060	150 000 000	1 300 000 000	662 500 000

VÝDAJE STÁTNÍHO ROZPOČTU PODLE KAPITOL
ODVĚTVOVÉ TŘÍDĚNÍ
v Kč

K a p i t o l a	434	435	436	437	438	439	43	4	511	516	517	518
	Sociální rehabilitace a ostatní sociální péče a pomoc	Služby sociální péče	Správa v sociálním zabezpečení a politice zaměstnanosti	Služby sociální prevence	Výzkum v sociálním zabezpečení a politice zaměstnanosti	Ostatní činnost a nespecifikované výdaje	Sociální služby a společné činnosti v sociálním zabezpečení a politice zaměstnanosti	Sociální věci a politika zaměstnanosti	Vojenská obrana	Státní správa ve vojenské obraně	Zabezpečení potřeb ozbrojených sil	Výzkum a vývoj v oblasti obrany
301 Kancelář prezidenta republiky												
302 Poslanecká sněmovna Parlamentu												
303 Senát Parlamentu												
304 Úřad vlády České republiky												
305 Bezpečnostní informační služba												
306 Ministerstvo zahraničních věcí												
307 Ministerstvo obrany		8 000 000					8 000 000	6 916 000 000	36 782 550 134	2 749 281 656	55 000	346 174 000
308 Národní bezpečnostní úřad												
309 Kancelář veřejného ochránce práv												
312 Ministerstvo financí								460 609 000				
313 Ministerstvo práce a sociálních věcí	700 000	9 896 659 202	17 116 673 350		8 025 331	1 448 940 306	30 583 498 189	559 208 442 508				
314 Ministerstvo vnitra								9 325 862 360				
315 Ministerstvo životního prostředí												
317 Ministerstvo pro místní rozvoj												
321 Grantová agentura České republiky												
322 Ministerstvo průmyslu a obchodu								700 000 000				
327 Ministerstvo dopravy											380 000	
328 Český telekomunikační úřad												
329 Ministerstvo zemědělství												
333 Ministerstvo školství, mládeže a tělovýchovy												
334 Ministerstvo kultury												
335 Ministerstvo zdravotnictví												
336 Ministerstvo spravedlnosti								1 297 200 000				
343 Úřad pro ochranu osobních údajů												
344 Úřad průmyslového vlastnictví												
345 Český statistický úřad												
346 Český úřad zeměměřičký a katastrální												
348 Český báňský úřad												
349 Energetický regulační úřad												
353 Úřad pro ochranu hospodářské soutěže												
355 Ústav pro studium totalitních režimů												
358 Ústavní soud												
359 Úřad Národní rozpočtové rady												
361 Akademie věd České republiky												
371 Úřad pro dohled nad hospodařením politických stran a politických hnutí												
372 Rada pro rozhlasové a televizní vysílání												
373 Úřad pro přístup k dopravní infrastruktuře												
374 Správa státních hmotných rezerv											10 722 000	
375 Státní úřad pro jadernou bezpečnost												
376 Generální inspekce bezpečnostních sborů								16 500 000				
377 Technologická agentura České republiky												
381 Nejvyšší kontrolní úřad												
396 Státní dluh												
397 Operace státních finančních aktiv												
398 Všeobecná pokladní správa	20 000 000						20 000 000	7 320 300 000				
C E L K E M	20 700 000	9 904 659 202	17 116 673 350	0	8 025 331	1 448 940 306	30 611 498 189	585 244 913 868	36 782 550 134	2 749 281 656	11 157 000	346 174 000

VÝDAJE STÁTNÍHO ROZPOČTU PODLE KAPITOL
ODVĚTVOVÉ TŘÍDĚNÍ
v Kč

Kapitola	519	51	521	522	526	527	528	529	52	531	538	539	53
	Ostatní záležitosti obrany	Obrana	Ochrana obyvatelstva	Hospodářská opatření pro krizové stavy	Státní správa v oblasti hospodářských opatření	Krizové řízení	Výzkum a vývoj v oblasti civilní připravenosti na krizové stavy	Ostatní záležitosti civilní připravenosti pro krizové stavy	Civilní připravenost na krizové stavy	Bezpečnost a veřejný pořádek	Výzkum týkající se bezpečnosti a veřejného pořádku	Ostatní záležitosti bezpečnosti a veřejného pořádku	Bezpečnost a veřejný pořádek
301 Kancelář prezidenta republiky													
302 Poslanecká sněmovna Parlamentu													
303 Senát Parlamentu													
304 Úřad vlády České republiky													
305 Bezpečnostní informační služba										1 652 946 000			1 652 946 000
306 Ministerstvo zahraničních věcí							26 000 000		26 000 000				
307 Ministerstvo obrany	3 499 651 566	43 377 712 356						1 624 000	1 624 000			6 671 015	6 671 015
308 Národní bezpečnostní úřad										490 134 115			490 134 115
309 Kancelář veřejného ochránce práv													
312 Ministerstvo financí							100 000		100 000				
313 Ministerstvo práce a sociálních věcí							150 000		150 000				
314 Ministerstvo vnitra							17 117 000	16 434 000	33 551 000	40 342 502 611	12 625 000	60 000 000	40 415 127 611
315 Ministerstvo životního prostředí					3 000 000				3 000 000				
317 Ministerstvo pro místní rozvoj													
321 Grantová agentura České republiky													
322 Ministerstvo průmyslu a obchodu													
327 Ministerstvo dopravy		380 000	45 000	4 270 000			38 000		4 353 000				
328 Český telekomunikační úřad							80 000		80 000				
329 Ministerstvo zemědělství							1 700 000		1 700 000				
333 Ministerstvo školství, mládeže a tělovýchovy								70 000	70 000			8 132 000	8 132 000
334 Ministerstvo kultury						50 000			50 000				
335 Ministerstvo zdravotnictví			9 750 000				250 000		10 000 000				
336 Ministerstvo spravedlnosti							300 000		300 000			11 595 000	11 595 000
343 Úřad pro ochranu osobních údajů													
344 Úřad průmyslového vlastnictví													
345 Český statistický úřad													
346 Český úřad zeměměřičký a katastrální													
348 Český báňský úřad													
349 Energetický regulační úřad													
353 Úřad pro ochranu hospodářské soutěže							100 000		100 000				
355 Ústav pro studium totalitních režimů													
358 Ústavní soud													
359 Úřad Národní rozpočtové rady													
361 Akademie věd České republiky													
371 Úřad pro dohled nad hospodařením politických stran a politických hnutí													
372 Rada pro rozhlasové a televizní vysílání													
373 Úřad pro přístup k dopravní infrastruktuře													
374 Správa státních hmotných rezerv		10 722 000		2 255 307 883	293 064 557				2 548 372 440				
375 Státní úřad pro jadernou bezpečnost					5 300 000				5 300 000				
376 Generální inspekce bezpečnostních sborů												291 086 476	291 086 476
377 Technologická agentura České republiky													
381 Nejvyšší kontrolní úřad													
396 Státní dluh													
397 Operace státních finančních aktiv													
398 Všeobecná pokladní správa			45 000 000	140 000 000					185 000 000	605 000 000			605 000 000
C E L K E M	3 499 651 566	43 388 814 356	54 795 000	2 399 577 883	301 414 557	45 835 000	16 434 000	1 694 000	2 819 750 440	43 090 582 726	12 625 000	377 484 491	43 480 692 217

VÝDAJE STÁTNÍHO ROZPOČTU PODLE KAPITOL
ODVĚTVOVÉ TŘÍDĚNÍ
v Kč

Kapitola	541	542	543	544	545	546	547	548	549	54	551	552	556
	Ústavní soudnictví	Soudnictví	Státní zastupitelství	Vězeňství	Probační a mediační služba	Správa v oblasti právní ochrany	Veřejná ochrana	Výzkum v oblasti právní ochrany	Ostatní záležitosti právní ochrany	Právní ochrana	Požární ochrana	Ostatní složky a činnosti integrovaného záchranného systému	Státní správa v požární ochraně a integrovaném záchranném systému
301 Kancelář prezidenta republiky													
302 Poslanecká sněmovna Parlamentu													
303 Senát Parlamentu													
304 Úřad vlády České republiky													
305 Bezpečnostní informační služba													
306 Ministerstvo zahraničních věcí													
307 Ministerstvo obrany													
308 Národní bezpečnostní úřad													
309 Kancelář veřejného ochránce práv							110 894 979			110 894 979			
312 Ministerstvo financí							56 690 460			56 690 460			
313 Ministerstvo práce a sociálních věcí									27 681 090	27 681 090			
314 Ministerstvo vnitra											7 846 350 024		786 782 407
315 Ministerstvo životního prostředí													
317 Ministerstvo pro místní rozvoj													
321 Grantová agentura České republiky													
322 Ministerstvo průmyslu a obchodu													
327 Ministerstvo dopravy													
328 Český telekomunikační úřad													
329 Ministerstvo zemědělství													
333 Ministerstvo školství, mládeže a tělovýchovy													
334 Ministerstvo kultury													
335 Ministerstvo zdravotnictví													
336 Ministerstvo spravedlnosti		12 022 009 443	2 824 228 392	8 293 198 121	338 440 339	1 236 748 145			68 274 599	24 782 899 039			
343 Úřad pro ochranu osobních údajů													
344 Úřad průmyslového vlastnictví													
345 Český statistický úřad													
346 Český úřad zeměměřický a katastrální													
348 Český báňský úřad													
349 Energetický regulační úřad													
353 Úřad pro ochranu hospodářské soutěže													
355 Ústav pro studium totalitních režimů													
358 Ústavní soud	242 565 156									242 565 156			
359 Úřad Národní rozpočtové rady													
361 Akademie věd České republiky													
371 Úřad pro dohled nad hospodařením politických stran a politických hnutí													
372 Rada pro rozhlasové a televizní vysílání													
373 Úřad pro přístup k dopravní infrastruktuře													
374 Správa státních hmotných rezerv													
375 Státní úřad pro jadernou bezpečnost													
376 Generální inspekce bezpečnostních sborů													
377 Technologická agentura České republiky													
381 Nejvyšší kontrolní úřad													
396 Státní dluh													
397 Operace státních finančních aktiv													
398 Všeobecná pokladní správa												60 000 000	
C E L K E M	242 565 156	12 022 009 443	2 824 228 392	8 293 198 121	338 440 339	1 236 748 145	167 585 439	0	95 955 689	25 220 730 724	7 846 350 024	60 000 000	786 782 407

VÝDAJE STÁTNÍHO ROZPOČTU PODLE KAPITOL
ODVĚTVOVÉ TŘÍDĚNÍ
v Kč

K a p i t o l a	558	559	55	5	611	612	613	614	615	617	618	619
	Výzkum a vývoj v požární ochraně a integrováném záchranném systému	Ostatní záležitosti požární ochrany a integrováného záchranného systému	Požární ochrana a integrováný záchranný systém	Bezpečnost státu a právní ochrana	Zastupitelské orgány a volby	Kancelář prezidenta republiky	Nejvyšší kontrolní úřad	Všeobecná vnitřní státní správa (nezařazená v jiných funkcích)	Zahraniční služba a záležitosti (nezařazené v jiných funkcích)	Regionální a místní správa	Výzkum ve státní správě a samosprávě	Politické strany a hnutí
301 Kancelář prezidenta republiky						116 971 933						
302 Poslanecká sněmovna Parlamentu					1 238 934 864							
303 Senát Parlamentu					556 147 461							
304 Úřad vlády České republiky								874 044 163			221 428 934	
305 Bezpečnostní informační služba				1 652 946 000								
306 Ministerstvo zahraničních věcí				26 000 000					4 733 326 558		9 959 766	
307 Ministerstvo obrany				43 386 007 371								
308 Národní bezpečnostní úřad				490 134 115								
309 Kancelář veřejného ochránce práv				110 894 979								
312 Ministerstvo financí				56 790 460				19 002 839 944				
313 Ministerstvo práce a sociálních věcí				27 831 090								
314 Ministerstvo vnitra	634 000	28 000 000	8 661 766 431	49 110 445 042				262 774 776			538 483 000	
315 Ministerstvo životního prostředí				3 000 000								
317 Ministerstvo pro místní rozvoj												
321 Grantová agentura České republiky												
322 Ministerstvo průmyslu a obchodu												
327 Ministerstvo dopravy				4 733 000								
328 Český telekomunikační úřad				80 000								
329 Ministerstvo zemědělství				1 700 000								
333 Ministerstvo školství, mládeže a tělovýchovy				8 202 000								
334 Ministerstvo kultury				50 000								
335 Ministerstvo zdravotnictví				10 000 000								
336 Ministerstvo spravedlnosti				24 794 794 039								
343 Úřad pro ochranu osobních údajů								159 684 951				
344 Úřad průmyslového vlastnictví												
345 Český statistický úřad					7 550 000			964 226 504				
346 Český úřad zeměměřický a katastrální												
348 Český báňský úřad												
349 Energetický regulační úřad												
353 Úřad pro ochranu hospodářské soutěže				100 000								
355 Ústav pro studium totalitních režimů												
358 Ústavní soud				242 565 156								
359 Úřad Národní rozpočtové rady												
361 Akademie věd České republiky												
371 Úřad pro dohled nad hospodařením politických stran a politických hnutí												
372 Rada pro rozhlasové a televizní vysílání												
373 Úřad pro přístup k dopravní infrastruktuře												
374 Správa státních hmotných rezerv				2 559 094 440								
375 Státní úřad pro jadernou bezpečnost				5 300 000								
376 Generální inspekce bezpečnostních sborů				291 086 476								
377 Technologická agentura České republiky												
381 Nejvyšší kontrolní úřad							518 777 692					
396 Státní dluh										440 000 000		
397 Operace státních finančních aktiv										25 980 000		
398 Všeobecná pokladní správa			60 000 000	850 000 000	691 412 000			39 041 000 000				1 220 200 000
C E L K E M	634 000	28 000 000	8 721 766 431	123 631 754 168	2 494 044 325	116 971 933	518 777 692	60 304 570 338	4 733 326 558	465 980 000	769 871 700	1 220 200 000

VÝDAJE STÁTNÍHO ROZPOČTU PODLE KAPITOL
ODVĚTVOVÉ TŘÍDĚNÍ
v Kč

Kapitola	61	621	622	62	631	632	633	639	63	640	64	6
	Státní moc, státní správa, územní samospráva a politické strany	Ostatní veřejné služby	Zahraníční pomoc a mezinárodní spolupráce (jinde nezařazená)	Jiné veřejné služby a činnosti	Obecné příjmy a výdaje z finančních operací	Pojištění funkčně nespecifikované	Převody vlastním fondům v rozpočtech územní úrovně	Ostatní finanční operace	Finanční operace	Ostatní činnosti	Ostatní činnosti	Všeobecná veřejná správa a služby
301 Kancelář prezidenta republiky	116 971 933											116 971 933
302 Poslanecká sněmovna Parlamentu	1 238 934 864											1 238 934 864
303 Senát Parlamentu	556 147 461											556 147 461
304 Úřad vlády České republiky	1 095 473 097											1 095 473 097
305 Bezpečnostní informační služba												
306 Ministerstvo zahraničních věcí	4 743 286 324		2 848 730 381	2 848 730 381								7 592 016 705
307 Ministerstvo obrany								22 630 500	22 630 500			22 630 500
308 Národní bezpečnostní úřad												
309 Kancelář veřejného ochránce práv												
312 Ministerstvo financí	19 002 839 944											19 002 839 944
313 Ministerstvo práce a sociálních věcí			1 800 000	1 800 000						700 000 000	700 000 000	701 800 000
314 Ministerstvo vnitra	801 257 776	922 342 523	1 486 049 134	2 408 391 657								3 209 649 433
315 Ministerstvo životního prostředí												
317 Ministerstvo pro místní rozvoj												
321 Grantová agentura České republiky												
322 Ministerstvo průmyslu a obchodu												
327 Ministerstvo dopravy												
328 Český telekomunikační úřad												
329 Ministerstvo zemědělství												
333 Ministerstvo školství, mládeže a tělovýchovy			111 850 000	111 850 000								111 850 000
334 Ministerstvo kultury												
335 Ministerstvo zdravotnictví			3 000 000	3 000 000								3 000 000
336 Ministerstvo spravedlnosti								3 000 000	3 000 000			3 000 000
343 Úřad pro ochranu osobních údajů	159 684 951											159 684 951
344 Úřad průmyslového vlastnictví			3 500 000	3 500 000								3 500 000
345 Český statistický úřad	971 776 504		40 000	40 000								971 816 504
346 Český úřad zeměměřický a katastrální												
348 Český báňský úřad												
349 Energetický regulační úřad												
353 Úřad pro ochranu hospodářské soutěže												
355 Ústav pro studium totalitních režimů		290 063 636		290 063 636								290 063 636
358 Ústavní soud												
359 Úřad Národní rozpočtové rady												
361 Akademie věd České republiky												
371 Úřad pro dohled nad hospodařením politických stran a politických hnutí												
372 Rada pro rozhlasové a televizní vysílání												
373 Úřad pro přístup k dopravní infrastruktuře												
374 Správa státních hmotných rezerv												
375 Státní úřad pro jadernou bezpečnost												
376 Generální inspekce bezpečnostních sborů												
377 Technologická agentura České republiky												
381 Nejvyšší kontrolní úřad	518 777 692											518 777 692
396 Státní dluh					46 342 500 000				46 342 500 000			46 342 500 000
397 Operace státních finančních aktiv	440 000 000							125 000 000	125 000 000			565 000 000
398 Všeobecná pokladní správa	40 978 592 000				264 200 000	75 000 000			339 200 000	15 759 257 861	15 759 257 861	57 077 049 861
C E L K E M	70 623 742 546	1 212 406 159	4 454 969 515	5 667 375 674	46 606 700 000	75 000 000	0	150 630 500	46 832 330 500	16 459 257 861	16 459 257 861	139 582 706 581

VÝDAJE STÁTNÍHO ROZPOČTU PODLE KAPITOL
ODVĚTVOVÉ TŘÍDĚNÍ
v Kč

Kapitola	0
	VÝDAJE STÁTNÍHO ROZPOČTU CELKEM
301 Kancelář prezidenta republiky	437 782 562
302 Poslanecká sněmovna Parlamentu	1 238 934 864
303 Senát Parlamentu	556 147 461
304 Úřad vlády České republiky	1 241 661 151
305 Bezpečnostní informační služba	1 652 946 000
306 Ministerstvo zahraničních věcí	7 645 216 705
307 Ministerstvo obrany	52 535 043 598
308 Národní bezpečnostní úřad	490 134 115
309 Kancelář veřejného ochránce práv	110 894 979
312 Ministerstvo financí	21 168 126 849
313 Ministerstvo práce a sociálních věcí	560 466 378 756
314 Ministerstvo vnitra	63 347 441 625
315 Ministerstvo životního prostředí	16 902 085 298
317 Ministerstvo pro místní rozvoj	15 984 813 699
321 Grantová agentura České republiky	4 257 427 000
322 Ministerstvo průmyslu a obchodu	38 348 684 259
327 Ministerstvo dopravy	55 090 121 517
328 Český telekomunikační úřad	1 406 383 380
329 Ministerstvo zemědělství	51 964 634 569
333 Ministerstvo školství, mládeže a tělovýchovy	156 525 862 168
334 Ministerstvo kultury	12 725 868 455
335 Ministerstvo zdravotnictví	7 286 341 404
336 Ministerstvo spravedlnosti	26 103 509 039
343 Úřad pro ochranu osobních údajů	159 684 951
344 Úřad průmyslového vlastnictví	184 509 979
345 Český statistický úřad	971 816 504
346 Český úřad zeměměřický a katastrální	3 048 778 094
348 Český báňský úřad	155 208 058
349 Energetický regulační úřad	285 558 570
353 Úřad pro ochranu hospodářské soutěže	253 766 753
355 Ústav pro studium totalitních režimů	290 063 636
358 Ústavní soud	242 565 156
359 Úřad Národní rozpočtové rady	0
361 Akademie věd České republiky	5 133 171 000
371 Úřad pro dohled nad hospodařením politických stran a politických hnutí	0
372 Rada pro rozhlasové a televizní vysílání	62 250 749
373 Úřad pro přístup k dopravní infrastruktuře	0
374 Správa státních hmotných rezerv	2 559 094 440
375 Státní úřad pro jadernou bezpečnost	351 236 161
376 Generální inspekce bezpečnostních sborů	307 586 476
377 Technologická agentura České republiky	3 526 930 833
381 Nejvyšší kontrolní úřad	518 777 692
396 Státní dluh	46 342 500 000
397 Operace státních finančních aktiv	1 245 000 000
398 Všeobecná pokladní správa	146 147 098 675
CELKEM	1 309 272 037 180

VÝDAJE STÁTNÍHO ROZPOČTU PODLE KAPITOL
ODVĚTOVÉ TŘÍDĚNÍ
v Kč

Kapitola	101	102	103	106	107	108	109	10	1	211	212	213
	Zemědělská a potravinářská činnost a rozvoj	Regulace zemědělské produkce, organizace trhu a poskytování podpor	Lesní hospodářství	Správa v zemědělství	Rybářství	Zemědělský a lesnický výzkum a vývoj	Ostatní činnost a nespecifikované výdaje	Zemědělství, lesní hospodářství a rybářství	Zemědělství, lesní hospodářství a rybářství	Záležitosti těžebního průmyslu a energetiky	Ostatní odvětvové a oborové záležitosti v průmyslu a stavebnictví	Zahraniční obchod
301 Kancelář prezidenta republiky			108 710 755					108 710 755	108 710 755			
302 Poslanecká sněmovna Parlamentu												
303 Senát Parlamentu												
304 Úřad vlády České republiky												
305 Bezpečnostní informační služba												
306 Ministerstvo zahraničních věcí												
307 Ministerstvo obrany			516 003					516 003	516 003			
308 Národní bezpečnostní úřad												
309 Kancelář veřejného ochránce práv												
312 Ministerstvo financí												
313 Ministerstvo práce a sociálních věcí												
314 Ministerstvo vnitra												
315 Ministerstvo životního prostředí			4 151 665					4 151 665	4 151 665	1 408 245 905		
317 Ministerstvo pro místní rozvoj												
321 Grantová agentura České republiky												
322 Ministerstvo průmyslu a obchodu										1 520 864 367	2 096 704 948	85 049 724
327 Ministerstvo dopravy												
328 Český telekomunikační úřad												
329 Ministerstvo zemědělství	40 278 987 596	2 627 961 175	666 068 081	5 275 381 693		858 044 769	2 293 103 712	51 999 547 027	51 999 547 027			
333 Ministerstvo školství, mládeže a tělovýchovy												
334 Ministerstvo kultury												
335 Ministerstvo zdravotnictví												
336 Ministerstvo spravedlnosti												
343 Úřad pro ochranu osobních údajů												
344 Úřad průmyslového vlastnictví												
345 Český statistický úřad												
346 Český úřad zeměměřičký a katastrální												
348 Český báňský úřad												
349 Energetický regulační úřad												
353 Úřad pro ochranu hospodářské soutěže												
355 Ústav pro studium totalitních režimů												
358 Ústavní soud												
361 Akademie věd České republiky												
372 Rada pro rozhlasové a televizní vysílání												
374 Správa státních hmotných rezerv												
375 Státní úřad pro jadernou bezpečnost												
376 Generální inspekce bezpečnostních sborů												
377 Technologická agentura České republiky												
381 Nejvyšší kontrolní úřad												
396 Státní dluh												
397 Operace státních finančních aktiv												
398 Všeobecná pokladní správa	20 251 727							20 251 727	20 251 727			7 023 927 728
C E L K E M	40 299 239 323	2 627 961 175	779 446 503	5 275 381 693	0	858 044 769	2 293 103 712	52 133 177 176	52 133 177 176	2 929 110 272	2 096 704 948	7 108 977 452

VÝDAJE STÁTNÍHO ROZPOČTU PODLE KAPITOL
ODVĚTOVÉ TŘÍDĚNÍ
v Kč

Kapitola	214	216	218	219	21	221	222	223	224	225	226	227
	Vnitřní obchod, služby a cestovní ruch	Správa v odvětví energetiky, průmyslu, stavebnictví, obchodu a služeb	Výzkum a vývoj v průmyslu, stavebnictví, obchodu a službách	Ostatní činnost a nespecifikované výdaje	Průmysl, stavebnictví, obchod a služby	Pozemní komunikace	Silniční doprava	Vnitrozemská a námořní plavba	Železniční doprava	Civilní letecká doprava	Správa v dopravě	Doprava ostatních drah
301 Kancelář prezidenta republiky												
302 Poslanecká sněmovna Parlamentu												
303 Senát Parlamentu												
304 Úřad vlády České republiky												
305 Bezpečnostní informační služba												
306 Ministerstvo zahraničních věcí												
307 Ministerstvo obrany												
308 Národní bezpečnostní úřad												
309 Kancelář veřejného ochránce práv												
312 Ministerstvo financí												
313 Ministerstvo práce a sociálních věcí												
314 Ministerstvo vnitra												
315 Ministerstvo životního prostředí					1 408 245 905							
317 Ministerstvo pro místní rozvoj	647 224 441				647 224 441							
321 Grantová agentura České republiky												
322 Ministerstvo průmyslu a obchodu	15 764 520	21 930 110 683	640 374 977	523 519 356	26 812 388 575							
327 Ministerstvo dopravy						2 277 837 347	1 323 008 488	125 915 635	12 949 050 123	83 332 000	1 238 734 305	
328 Český telekomunikační úřad												
329 Ministerstvo zemědělství												
333 Ministerstvo školství, mládeže a tělovýchovy												
334 Ministerstvo kultury												
335 Ministerstvo zdravotnictví												
336 Ministerstvo spravedlnosti												
343 Úřad pro ochranu osobních údajů												
344 Úřad průmyslového vlastnictví												
345 Český statistický úřad												
346 Český úřad zeměměřičký a katastrální												
348 Český báňský úřad		154 347 121			154 347 121							
349 Energetický regulační úřad		226 432 619			226 432 619							
353 Úřad pro ochranu hospodářské soutěže												
355 Ústav pro studium totalitních režimů												
358 Ústavní soud												
361 Akademie věd České republiky												
372 Rada pro rozhlasové a televizní vysílání												
374 Správa státních hmotných rezerv												
375 Státní úřad pro jadernou bezpečnost		337 808 877		8 545 060	346 353 937							
376 Generální inspekce bezpečnostních sborů												
377 Technologická agentura České republiky												
381 Nejvyšší kontrolní úřad												
396 Státní dluh												
397 Operace státních finančních aktiv												
398 Všeobecná pokladní správa					7 023 927 728	1 238 670 445			1 288 250 699			
C E L K E M	662 988 961	22 648 699 300	640 374 977	532 064 416	36 618 920 326	3 516 507 792	1 323 433 977	125 915 635	14 237 300 822	83 332 000	1 238 734 305	0

VÝDAJE STÁTNÍHO ROZPOČTU PODLE KAPITOL
ODVĚTVOVÉ TŘÍDĚNÍ
v Kč

Kapitola	228	229	22	231	232	233	234	236	238	239	23	241
	Výzkum v dopravě	Ostatní činnost a nespecifikované výdaje v dopravě	Doprava	Pitná voda	Odvádění a čištění odpadních vod	Vodní toky a vodohospodářská díla	Voda v zemědělské krajině	Správa ve vodním hospodářství	Vodohospodářský výzkum a vývoj	Ostatní činnost a nespecifikované výdaje	Vodní hospodářství	Činnosti spojů
301 Kancelář prezidenta republiky												
302 Poslanecká sněmovna Parlamentu												
303 Senát Parlamentu												
304 Úřad vlády České republiky												
305 Bezpečnostní informační služba												
306 Ministerstvo zahraničních věcí												
307 Ministerstvo obrany			425 489		153 362 105						153 362 105	
308 Národní bezpečnostní úřad												
309 Kancelář veřejného ochránce práv												
312 Ministerstvo financí												
313 Ministerstvo práce a sociálních věcí												
314 Ministerstvo vnitra												
315 Ministerstvo životního prostředí				44 850 087	894 818 679	15 324 943				44 076 543	999 070 253	
317 Ministerstvo pro místní rozvoj												
321 Grantová agentura České republiky												
322 Ministerstvo průmyslu a obchodu												
327 Ministerstvo dopravy		36 407 343 219	54 405 221 118									
328 Český telekomunikační úřad												
329 Ministerstvo zemědělství				553 208 306	1 330 156 622	344 063 379	124 166 294				2 351 594 600	123 481 189
333 Ministerstvo školství, mládeže a tělovýchovy												
334 Ministerstvo kultury												
335 Ministerstvo zdravotnictví												
336 Ministerstvo spravedlnosti												
343 Úřad pro ochranu osobních údajů												
344 Úřad průmyslového vlastnictví												
345 Český statistický úřad												
346 Český úřad zeměměřičký a katastrální												
348 Český báňský úřad												
349 Energetický regulační úřad												
353 Úřad pro ochranu hospodářské soutěže												
355 Ústav pro studium totalitních režimů												
358 Ústavní soud												
361 Akademie věd České republiky												
372 Rada pro rozhlasové a televizní vysílání												
374 Správa státních hmotných rezerv												
375 Státní úřad pro jadernou bezpečnost												
376 Generální inspekce bezpečnostních sborů												
377 Technologická agentura České republiky												
381 Nejvyšší kontrolní úřad												
396 Státní dluh												
397 Operace státních finančních aktiv												
398 Všeobecná pokladní správa			2 526 921 144		26 159 244	385 614 742					411 773 985	
C E L K E M	0	36 407 343 219	56 932 567 751	598 058 393	2 404 496 650	745 003 063	124 166 294	0	0	44 076 543	3 915 800 944	123 481 189

VÝDAJE STÁTNÍHO ROZPOČTU PODLE KAPITOL
ODVĚTVOVÉ TŘÍDĚNÍ
v Kč

Kapitola	246	248	249	24	251	252	253	254	256	258	259	25
	Správa ve spojích	Výzkum a vývoj ve spojích	Ostatní činnost a nespécifikované výdaje ve spojích	Spoje	Podpora podnikání	Všeobecné pracovní záležitosti	Všeobecné finanční záležitosti	Všeobecné hospodářské služby	Všeobecná hospodářská správa	Výzkum a vývoj v oblastí všeobecných hospodářských záležitostí	Ostatní činnosti a nespécifikované výdaje	Všeobecné hospodářské záležitosti a ostatní ekonomické funkce
301 Kancelář prezidenta republiky												
302 Poslanecká sněmovna Parlamentu												
303 Senát Parlamentu												
304 Úřad vlády České republiky												
305 Bezpečnostní informační služba												
306 Ministerstvo zahraničních věcí												
307 Ministerstvo obrany												
308 Národní bezpečnostní úřad												
309 Kancelář veřejného ochránce práv												
312 Ministerstvo financí									1 413 160 698			1 413 160 698
313 Ministerstvo práce a sociálních věcí									491 416 008			491 416 008
314 Ministerstvo vnitra									707 570 649			707 570 649
315 Ministerstvo životního prostředí								675 445 846				675 445 846
317 Ministerstvo pro místní rozvoj								19 620				19 620
321 Grantová agentura České republiky												
322 Ministerstvo průmyslu a obchodu			298 723	298 723	20 006 513				249 061 457		12 762 787	281 830 757
327 Ministerstvo dopravy												
328 Český telekomunikační úřad	578 232 625		7 604 721	709 318 536								
329 Ministerstvo zemědělství												
333 Ministerstvo školství, mládeže a tělovýchovy												
334 Ministerstvo kultury												
335 Ministerstvo zdravotnictví												
336 Ministerstvo spravedlnosti												
343 Úřad pro ochranu osobních údajů									165 113 252			165 113 252
344 Úřad průmyslového vlastnictví												
345 Český statistický úřad												
346 Český úřad zeměměřičký a katastrální									2 980 021 644		1 898 768	2 981 920 412
348 Český báňský úřad												
349 Energetický regulační úřad												
353 Úřad pro ochranu hospodářské soutěže									203 474 896			203 474 896
355 Ústav pro studium totalitních režimů												
358 Ústavní soud												
361 Akademie věd České republiky												
372 Rada pro rozhlasové a televizní vysílání												
374 Správa státních hmotných rezerv												
375 Státní úřad pro jadernou bezpečnost												
376 Generální inspekce bezpečnostních sborů												
377 Technologická agentura České republiky												
381 Nejvyšší kontrolní úřad												
396 Státní dluh												
397 Operace státních finančních aktiv												
398 Všeobecná pokladní správa							294 116 384					294 116 384
C E L K E M	578 232 625	0	7 903 445	709 617 259	20 006 513	0	294 116 384	675 465 466	6 209 818 604	0	14 661 555	7 214 068 522

VÝDAJE STÁTNÍHO ROZPOČTU PODLE KAPITOL
ODVĚTOVÉ TŘÍDĚNÍ
v Kč

Kapitola	2	311	312	313	314	315	31	321	322	323	326	328
	Průmyslová a ostatní odvětví hospodářství	Předškolní a základní vzdělávání	Střední vzdělávání a vzdělávání v konzervatořích	Školská zařízení pro výkon ústavní a ochranné výchovy	Ostatní zařízení související s výchovou a vzděláváním mládeže	Vyšší odborné vzdělávání	Vzdělávání a školské služby	Vysokoškolské vzdělávání	Zařízení související s vysokoškolským vzděláváním	Základní umělecké, jazykové a zájmové vzdělávání	Správa ve vzdělávání	Výzkum školství a vzdělávání
301 Kancelář prezidenta republiky												
302 Poslanecká sněmovna Parlamentu												
303 Senát Parlamentu												
304 Úřad vlády České republiky												
305 Bezpečnostní informační služba												
306 Ministerstvo zahraničních věcí												
307 Ministerstvo obrany	153 787 594	1 900 000	91 500 517				93 400 517	1 084 558 313				
308 Národní bezpečnostní úřad												
309 Kancelář veřejného ochránce práv												
312 Ministerstvo financí	1 413 160 698											
313 Ministerstvo práce a sociálních věcí	491 416 008											
314 Ministerstvo vnitra	707 570 649		172 915 150									
315 Ministerstvo životního prostředí	3 082 762 004					151 260 768	324 175 918	213 472 458				
317 Ministerstvo pro místní rozvoj	647 244 061											
321 Grantová agentura České republiky												
322 Ministerstvo průmyslu a obchodu	27 094 518 055											
327 Ministerstvo dopravy	54 405 221 118											
328 Český telekomunikační úřad	709 318 536											
329 Ministerstvo zemědělství	2 351 594 600											
333 Ministerstvo školství, mládeže a tělovýchovy		900 969 125	889 174 715	1 319 847 708	662 580 107	66 136 000	3 838 707 655	30 638 054 234	135 456 000	107 463 789	739 430 222	
334 Ministerstvo kultury												
335 Ministerstvo zdravotnictví												
336 Ministerstvo spravedlnosti												
343 Úřad pro ochranu osobních údajů												
344 Úřad průmyslového vlastnictví	165 113 252											
345 Český statistický úřad												
346 Český úřad zeměměřičký a katastrální	2 981 920 412											
348 Český báňský úřad	154 347 121											
349 Energetický regulační úřad	226 432 619											
353 Úřad pro ochranu hospodářské soutěže	203 474 896											
355 Ústav pro studium totalitních režimů												
358 Ústavní soud												
361 Akademie věd České republiky												
372 Rada pro rozhlasové a televizní vysílání												
374 Správa státních hmotných rezerv												
375 Státní úřad pro jadernou bezpečnost	346 353 937											
376 Generální inspekce bezpečnostních sborů												
377 Technologická agentura České republiky												
381 Nejvyšší kontrolní úřad												
396 Státní dluh												
397 Operace státních finančních aktiv			10 265 806				10 265 806					
398 Všeobecná pokladní správa	10 256 739 241	782 100 823					782 100 823					
C E L K E M	105 390 974 802	1 684 969 948	1 163 856 189	1 319 847 708	662 580 107	217 396 768	5 048 650 720	31 936 085 005	135 456 000	107 463 789	739 430 222	0

VÝDAJE STÁTNÍHO ROZPOČTU PODLE KAPITOL
ODVĚTVOVÉ TŘÍDĚNÍ
v Kč

Kapitola	329	32	31 a 32	331	332	333	334	336	338	339	33	341
	Ostatní činnost a nespecifikované výdaje	Vzdělávání a školské služby	Vzdělávání a školské služby	Kultura	Ochrana památek a péče o kulturní dědictví a národní a historické povědomí	Činnosti registrovaných církví a náboženských společností	Sdělovací prostředky	Správa v oblasti kultury, církví a sdělovacích prostředků	Výzkum a vývoj v oblasti kultury, církví a sdělovacích prostředků	Ostatní činnosti v záležitostech kultury, církví a sdělovacích prostředků	Kultura, církev a sdělovací prostředky	Tělovýchova
301 Kancelář prezidenta republiky					170 440 775						170 440 775	
302 Poslanecká sněmovna Parlamentu												
303 Senát Parlamentu												
304 Úřad vlády České republiky												
305 Bezpečnostní informační služba												
306 Ministerstvo zahraničních věcí											27 200 000	
307 Ministerstvo obrany		1 084 558 313	1 177 958 830	19 032 182	10 344 705		27 200 000				29 376 887	173 810 524
308 Národní bezpečnostní úřad												
309 Kancelář veřejného ochránce práv												
312 Ministerstvo financí												
313 Ministerstvo práce a sociálních věcí												
314 Ministerstvo vnitra	28 874 747	242 347 205	566 523 124	14 126 968							14 126 968	228 029 018
315 Ministerstvo životního prostředí												
317 Ministerstvo pro místní rozvoj												
321 Grantová agentura České republiky												
322 Ministerstvo průmyslu a obchodu												
327 Ministerstvo dopravy												
328 Český telekomunikační úřad												
329 Ministerstvo zemědělství				104 421 216	354 000						104 775 216	
333 Ministerstvo školství, mládeže a tělovýchovy	94 918 015 363	126 538 419 608	130 377 127 263	255 446 091 5 799 026 264	1 767 989 015	3 432 776 266		316 786 961	375 571 758	78 432 240	255 446 091 11 770 582 504	3 449 875 032
334 Ministerstvo kultury												
335 Ministerstvo zdravotnictví												
336 Ministerstvo spravedlnosti												
343 Úřad pro ochranu osobních údajů												
344 Úřad průmyslového vlastnictví												
345 Český statistický úřad												
346 Český úřad zeměměřičký a katastrální												
348 Český báňský úřad												
349 Energetický regulační úřad												
353 Úřad pro ochranu hospodářské soutěže												
355 Ústav pro studium totalitních režimů				40 000					433 709		473 709	
358 Ústavní soud												
361 Akademie věd České republiky												
372 Rada pro rozhlasové a televizní vysílání								57 544 526			57 544 526	
374 Správa státních hmotných rezerv												
375 Státní úřad pro jadernou bezpečnost												
376 Generální inspekce bezpečnostních sborů												
377 Technologická agentura České republiky												
381 Nejvyšší kontrolní úřad												
396 Státní dluh												
397 Operace státních finančních aktiv			10 265 806									
398 Všeobecná pokladní správa			782 100 823									
C E L K E M	94 946 890 110	127 865 325 126	132 913 975 846	6 192 092 722	1 949 128 494	3 432 776 266	27 200 000	374 331 487	376 005 467	78 432 240	12 429 966 676	3 851 714 574

VÝDAJE STÁTNÍHO ROZPOČTU PODLE KAPITOL
ODVĚTVOVÉ TŘÍDĚNÍ
v Kč

Kapitola	342	348	34	351	352	353	354	356	358	359	35	361
	Zájmová činnost a rekreace	Výzkum v oblasti tělovýchovy, zájmové činnosti a rekreace	Tělovýchova a zájmová činnost	Ambulantní péče	Ustavní péče	Zvláštní zdravotnická zařízení a služby pro zdravotnictví	Zdravotnické programy	Správa ve zdravotnictví	Výzkum a vývoj ve zdravotnictví	Ostatní činnost ve zdravotnictví	Zdravotnictví	Rozvoj bydlení a bytové hospodářství
301 Kancelář prezidenta republiky												
302 Poslanecká sněmovna Parlamentu												
303 Senát Parlamentu												
304 Úřad vlády České republiky							126 666 816				126 666 816	
305 Bezpečnostní informační služba												
306 Ministerstvo zahraničních věcí												
307 Ministerstvo obrany		3 030 000	176 840 524		962 158 709	75 590 994	469 004		15 811 535		1 054 030 242	
308 Národní bezpečnostní úřad												
309 Kancelář veřejného ochránce práv												
312 Ministerstvo financí												922 786
313 Ministerstvo práce a sociálních věcí												
314 Ministerstvo vnitra			228 029 018	278 912 265		14 690 565					293 602 830	
315 Ministerstvo životního prostředí												
317 Ministerstvo pro místní rozvoj												526 943 939
321 Grantová agentura České republiky												
322 Ministerstvo průmyslu a obchodu												
327 Ministerstvo dopravy												
328 Český telekomunikační úřad												
329 Ministerstvo zemědělství							8 686 000				8 686 000	
333 Ministerstvo školství, mládeže a tělovýchovy	276 243 008		3 726 118 040				11 963 803				11 963 803	
334 Ministerstvo kultury												
335 Ministerstvo zdravotnictví				15 754 579	1 868 520 170	1 295 502 848	1 197 982 360	2 186 708 965	1 190 098 792	360 377 540	8 114 945 254	
336 Ministerstvo spravedlnosti							4 353 917				4 353 917	
343 Úřad pro ochranu osobních údajů												
344 Úřad průmyslového vlastnictví												
345 Český statistický úřad												
346 Český úřad zeměměřičký a katastrální												
348 Český báňský úřad												
349 Energetický regulační úřad												
353 Úřad pro ochranu hospodářské soutěže												
355 Ústav pro studium totalitních režimů												
358 Ústavní soud												
361 Akademie věd České republiky												
372 Rada pro rozhlasové a televizní vysílání												
374 Správa státních hmotných rezerv												
375 Státní úřad pro jadernou bezpečnost												
376 Generální inspekce bezpečnostních sborů												
377 Technologická agentura České republiky												
381 Nejvyšší kontrolní úřad												
396 Státní dluh												
397 Operace státních finančních aktiv												
398 Všeobecná pokladní správa										62 253 525 120	62 253 525 120	4 280 377 774
C E L K E M	276 243 008	3 030 000	4 130 987 582	294 666 844	2 830 678 879	1 385 784 406	1 350 121 900	2 186 708 965	1 205 910 327	62 613 902 660	71 867 773 981	4 808 244 499

VÝDAJE STÁTNÍHO ROZPOČTU PODLE KAPITOL
ODVĚTVOVÉ TŘÍDĚNÍ
v Kč

Kapitola	363	366	368	369	36	371	372	373	374	375	376	377
	Komunální služby a územní rozvoj	Správa v oblasti bydlení, komunálních služeb a územního rozvoje	Výzkum a vývoj v oblasti bydlení, komunálních služeb a územního rozvoje	Ostatní činnost v oblasti bydlení, komunálních služeb a územního rozvoje	Bydlení, komunální služby a územní rozvoj	Ochrana ovzduší a klimatu	Nakládání s odpady	Ochrana a sanace půdy a podzemní vody	Ochrana přírody a krajiny	Omezování hluku a vibrací	Správa v ochraně životního prostředí	Ochrana proti záření
301 Kancelář prezidenta republiky												
302 Poslanecká sněmovna Parlamentu												
303 Senát Parlamentu												
304 Úřad vlády České republiky												
305 Bezpečnostní informační služba												
306 Ministerstvo zahraničních věcí												
307 Ministerstvo obrany						50 334 915	51 126 762	31 044 642	27 645 485			
308 Národní bezpečnostní úřad												
309 Kancelář veřejného ochránce práv												
312 Ministerstvo financí					922 786							
313 Ministerstvo práce a sociálních věcí												
314 Ministerstvo vnitra												
315 Ministerstvo životního prostředí						2 327 809 161	262 872 045	18 840 385	1 108 808 738		1 381 029 455	
317 Ministerstvo pro místní rozvoj	112 790 381	1 098 690 783		14 396 560 135	16 134 985 238							
321 Grantová agentura České republiky												
322 Ministerstvo průmyslu a obchodu							17 590 086		54 289 919			
327 Ministerstvo dopravy												
328 Český telekomunikační úřad										491 592 997		
329 Ministerstvo zemědělství												
333 Ministerstvo školství, mládeže a tělovýchovy												
334 Ministerstvo kultury												
335 Ministerstvo zdravotnictví												
336 Ministerstvo spravedlnosti												
343 Úřad pro ochranu osobních údajů												
344 Úřad průmyslového vlastnictví												
345 Český statistický úřad												
346 Český úřad zeměměřičký a katastrální												
348 Český báňský úřad												
349 Energetický regulační úřad												
353 Úřad pro ochranu hospodářské soutěže												
355 Ústav pro studium totalitních režimů												
358 Ústavní soud												
361 Akademie věd České republiky												
372 Rada pro rozhlasové a televizní vysílání												
374 Správa státních hmotných rezerv												
375 Státní úřad pro jadernou bezpečnost												
376 Generální inspekce bezpečnostních sborů												
377 Technologická agentura České republiky												
381 Nejvyšší kontrolní úřad												
396 Státní dluh							325 000 000					
397 Operace státních finančních aktiv												
398 Všeobecná pokladní správa					4 280 377 774							10 088 793
C E L K E M	112 790 381	1 098 690 783	0	14 396 560 135	20 416 285 798	2 378 144 077	656 588 894	49 885 028	1 682 337 139	0	1 381 029 455	10 088 793

VÝDAJE STÁTNÍHO ROZPOČTU PODLE KAPITOL
ODVĚTVOVÉ TŘÍDĚNÍ
v Kč

Kapitola	378	379	37	380	38	390	39	3	411	412	413
	Výzkum životního prostředí	Ostatní činnosti v životním prostředí	Ochrana životního prostředí	Ostatní výzkum a vývoj	Ostatní výzkum a vývoj	Ostatní činnosti související se službami pro obyvatelstvo	Ostatní činnosti související se službami pro obyvatelstvo	Služby pro obyvatelstvo	Dávky důchodového pojištění	Dávky nemocenského pojištění	Dávky státní sociální podpory a dávky péčovské
301 Kancelář prezidenta republiky								170 440 775			
302 Poslanecká sněmovna Parlamentu											
303 Senát Parlamentu											
304 Úřad vlády České republiky								126 666 816			
305 Bezpečnostní informační služba								27 200 000			
306 Ministerstvo zahraničních věcí								2 607 857 164	4 203 736 221	45 591 004	
307 Ministerstvo obrany		9 498 876	169 650 681								
308 Národní bezpečnostní úřad											
309 Kancelář veřejného ochránce práv											
312 Ministerstvo financí								922 786		12 561 720	
313 Ministerstvo práce a sociálních věcí									389 457 407 318	26 283 777 195	29 032 695 976
314 Ministerstvo vnitra								1 102 281 939	4 943 044 814	144 632 210	
315 Ministerstvo životního prostředí		778 172 549	5 877 532 334					5 877 532 334			
317 Ministerstvo pro místní rozvoj								16 134 985 238			
321 Grantová agentura České republiky				3 927 443 928	3 927 443 928			3 927 443 928			
322 Ministerstvo průmyslu a obchodu			71 880 005					71 880 005			
327 Ministerstvo dopravy											
328 Český telekomunikační úřad											
329 Ministerstvo zemědělství		17 505 254	509 098 251					622 559 468			
333 Ministerstvo školství, mládeže a tělovýchovy				6 067 359 684	6 067 359 684			140 438 014 881			
334 Ministerstvo kultury								11 770 582 504			
335 Ministerstvo zdravotnictví								8 114 945 254			
336 Ministerstvo spravedlnosti								4 353 917	660 566 514	18 211 461	
343 Úřad pro ochranu osobních údajů											
344 Úřad průmyslového vlastnictví											
345 Český statistický úřad											
346 Český úřad zeměměřičký a katastrální											
348 Český báňský úřad											
349 Energetický regulační úřad											
353 Úřad pro ochranu hospodářské soutěže											
355 Ústav pro studium totalitních režimů				2 497 419	2 497 419			2 971 128			
358 Ústavní soud											
361 Akademie věd České republiky											
372 Rada pro rozhlasové a televizní vysílání				4 777 930 160	4 777 930 160			4 777 930 160			
374 Správa státních hmotných rezerv								57 544 526			
375 Státní úřad pro jadernou bezpečnost											
376 Generální inspekce bezpečnostních sborů										1 015 004	
377 Technologická agentura České republiky				2 823 387 117	2 823 387 117			2 823 387 117			
381 Nejvyšší kontrolní úřad											
396 Státní dluh											
397 Operace státních finančních aktiv			325 000 000					335 265 806			
398 Všeobecná pokladní správa			10 088 793			32 150 000	32 150 000	67 358 242 510			
C E L K E M	0	805 176 679	6 963 250 064	17 598 618 308	17 598 618 308	32 150 000	32 150 000	266 353 008 256	399 264 754 867	26 505 788 594	29 032 695 976

VÝDAJE STÁTNIHO ROZPOČTU PODLE KAPITOL
ODVĚTVOVÉ TŘÍDĚNÍ
v Kč

Kapitola	414	415	417	418	419	41	421	422	423	424	425	428
	Dávky státní sociální podpory a dávky péčovské péče	Zvláštní sociální dávky příslušníků ozbrojených sil při skončení služebního poměru	Dávky pomoci v hmotné nouzi	Dávky osobám se zdravotním postižením	Ostatní dávky povahy sociálního zabezpečení	Dávky a podpory v sociálním zabezpečení	Podpory v nezaměstnanosti	Aktivní politika zaměstnanosti	Ochrana zaměstnanců při platební neschopnosti zaměstnavatelů	Zaměstnávání zdravotně postižených občanů	Příspěvky na sociální důsledky restrukturalizace	Výzkum a vývoj v politice zaměstnanosti
301 Kancelář prezidenta republiky												
302 Poslanecká sněmovna Parlamentu												
303 Senát Parlamentu												
304 Úřad vlády České republiky												
305 Bezpečnostní informační služba												
306 Ministerstvo zahraničních věcí												
307 Ministerstvo obrany		2 442 008 836			28 805 350	6 720 141 411						
308 Národní bezpečnostní úřad												
309 Kancelář veřejného ochránce práv												
312 Ministerstvo financí		436 482 544				449 044 264						
313 Ministerstvo práce a sociálních věcí	9 394 252 180		9 346 780 902	2 045 074 284	23 704 926 493	489 264 914 347	8 254 526 903	6 866 804 605	250 338 702	4 952 514 579		
314 Ministerstvo vnitra		3 838 197 700			18 629 547	8 944 504 272						
315 Ministerstvo životního prostředí												
317 Ministerstvo pro místní rozvoj												
321 Grantová agentura České republiky												
322 Ministerstvo průmyslu a obchodu											555 682 388	
327 Ministerstvo dopravy												
328 Český telekomunikační úřad												
329 Ministerstvo zemědělství												
333 Ministerstvo školství, mládeže a tělovýchovy												
334 Ministerstvo kultury												
335 Ministerstvo zdravotnictví												
336 Ministerstvo spravedlnosti		557 220 000			227 426	1 236 225 400						
343 Úřad pro ochranu osobních údajů												
344 Úřad průmyslového vlastnictví												
345 Český statistický úřad												
346 Český úřad zeměměřičký a katastrální												
348 Český báňský úřad												
349 Energetický regulační úřad												
353 Úřad pro ochranu hospodářské soutěže												
355 Ústav pro studium totalitních režimů												
358 Ústavní soud												
361 Akademie věd České republiky												
372 Rada pro rozhlasové a televizní vysílání												
374 Správa státních hmotných rezerv												
375 Státní úřad pro jadernou bezpečnost												
376 Generální inspekce bezpečnostních sborů		14 473 189				15 488 193						
377 Technologická agentura České republiky												
381 Nejvyšší kontrolní úřad												
396 Státní dluh												
397 Operace státních finančních aktiv												
398 Všeobecná pokladní správa					6 807 066 566	6 807 066 566						
C E L K E M	9 394 252 180	7 288 382 269	9 346 780 902	2 045 074 284	30 559 655 382	513 437 384 452	8 254 526 903	6 866 804 605	250 338 702	4 952 514 579	555 682 388	0

VÝDAJE STÁTNÍHO ROZPOČTU PODLE KAPITOL
ODVĚTVOVÉ TŘÍDĚNÍ
v Kč

Kapitola	42	431	432	433	434	435	436	437	438	439	43	4
	Politika zaměstnanosti	Sociální poradenství	Sociální péče a pomoc dětem a mládeži	Sociální péče a pomoc manželstvím a rodinám	Sociální rehabilitace a ostatní sociální péče a pomoc	Služby sociální péče	Správa v sociálním zabezpečení a politice zaměstnanosti	Služby sociální prevence	Výzkum v sociálním zabezpečení a politice zaměstnanosti	Ostatní činnost a nespécifikované výdaje	Sociální služby a společné činnosti v sociálním zabezpečení a politice zaměstnanosti	Sociální věci a politika zaměstnanosti
301 Kancelář prezidenta republiky												
302 Poslanecká sněmovna Parlamentu												
303 Senát Parlamentu												
304 Úřad vlády České republiky												
305 Bezpečnostní informační služba												
306 Ministerstvo zahraničních věcí												
307 Ministerstvo obrany						6 200 000					6 200 000	6 726 341 411
308 Národní bezpečnostní úřad												
309 Kancelář veřejného ochránce práv												
312 Ministerstvo financí												449 044 264
313 Ministerstvo práce a sociálních věcí	20 324 184 790	49 527 047	1 202 689 517	626 786 378	28 856 902	9 756 178 923	15 599 686 322	136 456 578		1 451 518 523	28 851 700 188	538 440 799 325
314 Ministerstvo vnitra												8 944 504 272
315 Ministerstvo životního prostředí												
317 Ministerstvo pro místní rozvoj												
321 Grantová agentura České republiky												
322 Ministerstvo průmyslu a obchodu	555 682 388											555 682 388
327 Ministerstvo dopravy				315 000							315 000	315 000
328 Český telekomunikační úřad												
329 Ministerstvo zemědělství												
333 Ministerstvo školství, mládeže a tělovýchovy												
334 Ministerstvo kultury												
335 Ministerstvo zdravotnictví												
336 Ministerstvo spravedlnosti												
343 Úřad pro ochranu osobních údajů												
344 Úřad průmyslového vlastnictví												
345 Český statistický úřad												
346 Český úřad zeměměřičký a katastrální												
348 Český báňský úřad												
349 Energetický regulační úřad												
353 Úřad pro ochranu hospodářské soutěže												
355 Ústav pro studium totalitních režimů												
358 Ústavní soud												
361 Akademie věd České republiky												
372 Rada pro rozhlasové a televizní vysílání												
374 Správa státních hmotných rezerv												
375 Státní úřad pro jadernou bezpečnost												
376 Generální inspekce bezpečnostních sborů												15 488 193
377 Technologická agentura České republiky												
381 Nejvyšší kontrolní úřad												
396 Státní dluh												
397 Operace státních finančních aktiv												
398 Všeobecná pokladní správa												6 807 066 566
C E L K E M	20 879 867 178	49 527 047	1 202 689 517	627 101 378	39 158 860	9 762 378 923	15 599 686 322	136 456 578	0	1 451 518 523	28 868 517 146	563 185 768 777

VÝDAJE STÁTNÍHO ROZPOČTU PODLE KAPITOL
ODVĚTVOVÉ TŘÍDĚNÍ
v Kč

Kapitola	511	516	517	518	519	51	521	522	526	527	528	529
	Vojenská obrana	Státní správa ve vojenské obraně	Zabezpečení potřeb ozbrojených sil	Výzkum a vývoj v oblasti obrany	Ostatní záležitosti obrany	Obrana	Ochrana obyvatelstva	Hospodářská opatření pro krizové stavy	Státní správa v oblasti hospodářských opatření	Krizové řízení	Výzkum a vývoj v oblasti civilní připravenosti na krizové stavy	Ostatní záležitosti civilní připravenosti pro krizové stavy
301 Kancelář prezidenta republiky												
302 Poslanecká sněmovna Parlamentu												
303 Senát Parlamentu												
304 Úřad vlády České republiky												
305 Bezpečnostní informační služba												
306 Ministerstvo zahraničních věcí												
307 Ministerstvo obrany	30 532 967 258	2 146 828 328		267 370 432	3 207 336 073	36 154 502 092				10 560 060		557 550
308 Národní bezpečnostní úřad												
309 Kancelář veřejného ochránce práv												
312 Ministerstvo financí										44 527		
313 Ministerstvo práce a sociálních věcí										108 019		
314 Ministerstvo vnitra										36 504 064	30 676 894	
315 Ministerstvo životního prostředí									3 000 000			
317 Ministerstvo pro místní rozvoj												
321 Grantová agentura České republiky												
322 Ministerstvo průmyslu a obchodu												
327 Ministerstvo dopravy			159 962			159 962		3 027 035		13 721		34 588
328 Český telekomunikační úřad										3 468		
329 Ministerstvo zemědělství										664 757		
333 Ministerstvo školství, mládeže a tělovýchovy												
334 Ministerstvo kultury										37 019		
335 Ministerstvo zdravotnictví							9 475 261			98 907		
336 Ministerstvo spravedlnosti										111 180		
343 Úřad pro ochranu osobních údajů												
344 Úřad průmyslového vlastnictví												
345 Český statistický úřad												
346 Český úřad zeměměřičký a katastrální												
348 Český báňský úřad												
349 Energetický regulační úřad												
353 Úřad pro ochranu hospodářské soutěže												
355 Ústav pro studium totalitních režimů												
358 Ústavní soud												
361 Akademie věd České republiky												
372 Rada pro rozhlasové a televizní vysílání												
374 Správa státních hmotných rezerv			14 349 034			14 349 034		1 952 987 474	240 752 962	5 300 000		
375 Státní úřad pro jadernou bezpečnost												
376 Generální inspekce bezpečnostních sborů												
377 Technologická agentura České republiky												
381 Nejvyšší kontrolní úřad												
396 Státní dluh												
397 Operace státních finančních aktiv												
398 Všeobecná pokladní správa							45 000 000	16 807 458				
C E L K E M	30 532 967 258	2 146 828 328	14 508 996	267 370 432	3 207 336 073	36 169 011 088	54 475 261	1 972 821 967	249 089 981	48 108 703	30 676 894	592 138

VÝDAJE STÁTNÍHO ROZPOČTU PODLE KAPITOL
ODVĚTVOVÉ TŘÍDĚNÍ
v Kč

Kapitola	52	531	538	539	53	541	542	543	544	545	546	547
	Civilní připravenost na krizové stavy	Bezpečnost a veřejný pořádek	Výzkum týkající se bezpečnosti a veřejného pořádku	Ostatní záležitosti bezpečnosti a veřejného pořádku	Bezpečnost a veřejný pořádek	Ústavní soudnictví	Soudnictví	Státní zastupitelství	Vězeňství	Probační a mediační služba	Správa v oblasti právní ochrany	Veřejná ochrana
301 Kancelář prezidenta republiky												
302 Poslanecká sněmovna Parlamentu												
303 Senát Parlamentu												
304 Úřad vlády České republiky												
305 Bezpečnostní informační služba		1 426 427 407			1 426 427 407							
306 Ministerstvo zahraničních věcí	10 560 060											
307 Ministerstvo obrany	557 550			4 693 905	4 693 905							
308 Národní bezpečnostní úřad		371 137 401			371 137 401							
309 Kancelář veřejného ochránce práv												112 016 881
312 Ministerstvo financí	44 527											41 607 451
313 Ministerstvo práce a sociálních věcí	108 019											
314 Ministerstvo vnitra	67 180 958	37 932 880 298	59 131 502	62 399 013	38 054 410 814							
315 Ministerstvo životního prostředí	3 000 000											
317 Ministerstvo pro místní rozvoj												
321 Grantová agentura České republiky												
322 Ministerstvo průmyslu a obchodu												
327 Ministerstvo dopravy	3 075 344											
328 Český telekomunikační úřad	3 468											
329 Ministerstvo zemědělství	664 757											
333 Ministerstvo školství, mládeže a tělovýchovy				8 008 747	8 008 747							
334 Ministerstvo kultury	37 019											
335 Ministerstvo zdravotnictví	9 574 168											
336 Ministerstvo spravedlnosti	111 180			7 001 123	7 001 123		11 628 468 801	2 722 837 707	7 589 254 501	278 629 320	761 600 815	
343 Úřad pro ochranu osobních údajů												
344 Úřad průmyslového vlastnictví												
345 Český statistický úřad												
346 Český úřad zeměměřičký a katastrální												
348 Český báňský úřad												
349 Energetický regulační úřad												
353 Úřad pro ochranu hospodářské soutěže												
355 Ústav pro studium totalitních režimů												
358 Ústavní soud						172 050 756						
361 Akademie věd České republiky												
372 Rada pro rozhlasové a televizní vysílání												
374 Správa státních hmotných rezerv	2 193 740 436											
375 Státní úřad pro jadernou bezpečnost	5 300 000											
376 Generální inspekce bezpečnostních sborů				267 034 501	267 034 501							
377 Technologická agentura České republiky												
381 Nejvyšší kontrolní úřad												
396 Státní dluh												
397 Operace státních finančních aktiv												
398 Všeobecná pokladní správa	61 807 458											
C E L K E M	2 355 764 944	39 730 445 106	59 131 502	349 137 289	40 138 713 898	172 050 756	11 628 468 801	2 722 837 707	7 589 254 501	278 629 320	761 600 815	153 624 332

VÝDAJE STÁTNÍHO ROZPOČTU PODLE KAPITOL
ODVĚTVOVÉ TŘÍDĚNÍ
v Kč

Kapitola	548	549	54	551	552	556	558	559	55	5	611	612
	Výzkum v oblasti právní ochrany	Ostatní záležitosti právní ochrany	Právní ochrana	Požární ochrana	Ostatní složky a činnosti integrovaného záchranného systému	Státní správa v požární ochraně a integrovaném záchranném systému	Výzkum a vývoj v požární ochraně a integrovaném záchranném systému	Ostatní záležitosti požární ochrany a integrovaného záchranného systému	Požární ochrana a integrovaný záchranný systém	Bezpečnost státu a právní ochrana	Zastupitelské orgány a volby	Kancelář prezidenta republiky
301 Kancelář prezidenta republiky												109 618 180
302 Poslanecká sněmovna Parlamentu											1 165 430 304	
303 Senát Parlamentu											522 198 946	
304 Úřad vlády České republiky												
305 Bezpečnostní informační služba										1 426 427 407		
306 Ministerstvo zahraničních věcí										10 560 060		
307 Ministerstvo obrany										36 159 753 546		
308 Národní bezpečnostní úřad										371 137 401		
309 Kancelář veřejného ochránce práv			112 016 881							112 016 881		
312 Ministerstvo financí			41 607 451							41 651 978		
313 Ministerstvo práce a sociálních věcí		28 403 974	28 403 974							28 511 993		
314 Ministerstvo vnitra				8 428 171 532						46 953 366 135	81 643 040	
315 Ministerstvo životního prostředí						387 051 937	6 637 503	9 913 391	8 831 774 363	3 000 000		
317 Ministerstvo pro místní rozvoj												
321 Grantová agentura České republiky										3 235 306		
322 Ministerstvo průmyslu a obchodu										3 468		
327 Ministerstvo dopravy										664 757		
328 Český telekomunikační úřad										8 008 747		
329 Ministerstvo zemědělství										37 019		
333 Ministerstvo školství, mládeže a tělovýchovy										9 574 168		
334 Ministerstvo kultury										23 062 095 657		
335 Ministerstvo zdravotnictví												
336 Ministerstvo spravedlnosti	7 890 470	66 301 740	23 054 983 354									
343 Úřad pro ochranu osobních údajů												
344 Úřad průmyslového vlastnictví												
345 Český statistický úřad											63 491 224	
346 Český úřad zeměměřičký a katastrální												
348 Český báňský úřad												
349 Energetický regulační úřad												
353 Úřad pro ochranu hospodářské soutěže												
355 Ústav pro studium totalitních režimů												
358 Ústavní soud			172 050 756							172 050 756		
361 Akademie věd České republiky												
372 Rada pro rozhlasové a televizní vysílání												
374 Správa státních hmotných rezerv										2 208 089 471		
375 Státní úřad pro jadernou bezpečnost										5 300 000		
376 Generální inspekce bezpečnostních sborů										267 034 501		
377 Technologická agentura České republiky												
381 Nejvyšší kontrolní úřad												
396 Státní dluh												
397 Operace státních finančních aktiv												
398 Všeobecná pokladní správa					5 397 645				5 397 645	67 205 103	373 138 438	
C E L K E M	7 890 470	94 705 714	23 409 062 415	8 428 171 532	5 397 645	387 051 937	6 637 503	9 913 391	8 837 172 008	110 909 724 353	2 205 901 951	109 618 180

VÝDAJE STÁTNÍHO ROZPOČTU PODLE KAPITOL
ODVĚTVOVÉ TŘÍDĚNÍ
v Kč

Kapitola	613	614	615	617	618	619	61	621	622	62	631	632
	Nejvyšší kontrolní úřad	Všeobecná vnitřní státní správa (nezařazená v jiných funkcích)	Zahraníční služba a záležitosti (nezařazené v jiných funkcích)	Regionální a místní správa	Výzkum ve státní správě a samosprávě	Politické strany a hnutí	Státní moc, státní správa, územní samospráva a politické strany	Ostatní veřejné služby	Zahraníční pomoc a mezinárodní spolupráce (jinde nezařazená)	Jiné veřejné služby a činnosti	Obecné příjmy a výdaje z finančních operací	Pojištění funkčně nespecifikované
301 Kancelář prezidenta republiky							109 618 180					
302 Poslanecká sněmovna Parlamentu							1 165 430 304					
303 Senát Parlamentu							522 198 946					
304 Úřad vlády České republiky		684 229 787			62 486 218		746 716 004					
305 Bezpečnostní informační služba												
306 Ministerstvo zahraničních věcí			4 474 461 678				4 474 461 678		2 561 824 406	2 561 824 406		
307 Ministerstvo obrany												
308 Národní bezpečnostní úřad												
309 Kancelář veřejného ochránce práv												
312 Ministerstvo financí		18 130 850 266					18 130 850 266		1 344 889	1 344 889		
313 Ministerstvo práce a sociálních věcí									2 608 643	2 608 643		
314 Ministerstvo vnitra		320 779 924			262 711 982		665 134 945	790 815 143	1 460 961 774	2 251 776 917		
315 Ministerstvo životního prostředí									6 823 119	6 823 119		
317 Ministerstvo pro místní rozvoj												
321 Grantová agentura České republiky												
322 Ministerstvo průmyslu a obchodu									12 960 215	12 960 215		
327 Ministerstvo dopravy												
328 Český telekomunikační úřad												
329 Ministerstvo zemědělství									14 996 267	14 996 267		
333 Ministerstvo školství, mládeže a tělovýchovy									118 269 254	118 269 254		
334 Ministerstvo kultury												
335 Ministerstvo zdravotnictví									37 741 936	37 741 936		
336 Ministerstvo spravedlnosti												
343 Úřad pro ochranu osobních údajů		144 376 480					144 376 480					
344 Úřad průmyslového vlastnictví									3 831 457	3 831 457		
345 Český statistický úřad		884 401 042					947 892 266		32 034	32 034		
346 Český úřad zeměměřičký a katastrální												
348 Český báňský úřad												
349 Energetický regulační úřad												
353 Úřad pro ochranu hospodářské soutěže												
355 Ústav pro studium totalitních režimů								171 095 969		171 095 969		
358 Ústavní soud												
361 Akademie věd České republiky												
372 Rada pro rozhlasové a televizní vysílání												
374 Správa státních hmotných rezerv												
375 Státní úřad pro jadernou bezpečnost												
376 Generální inspekce bezpečnostních sborů												
377 Technologická agentura České republiky												
381 Nejvyšší kontrolní úřad	496 107 042						496 107 042					
396 Státní dluh											40 653 886 070	
397 Operace státních finančních aktiv											1 130 993	
398 Všeobecná pokladní správa		37 567 492 285		14 305 000		507 113 543	38 462 049 266				202 162 681	42 978 261
C E L K E M	496 107 042	57 732 129 784	4 474 461 678	14 305 000	325 198 199	507 113 543	65 864 835 377	961 911 112	4 221 393 992	5 183 305 104	40 857 179 745	42 978 261

VÝDAJE STÁTNÍHO ROZPOČTU PODLE KAPITOL
ODVĚTVOVÉ TŘÍDĚNÍ
v Kč

Kapitola	633	639	63	640	64	6	0
	Převody vlastním fondům v rozpočtech územní úrovně	Ostatní finanční operace	Finanční operace	Ostatní činnosti	Ostatní činnosti	Všeobecná veřejná správa a služby	VÝDAJE STÁTNÍHO ROZPOČTU CELKEM
301 Kancelář prezidenta republiky						109 618 180	388 769 709
302 Poslanecká sněmovna Parlamentu						1 165 430 304	1 165 430 304
303 Senát Parlamentu						522 198 946	522 198 946
304 Úřad vlády České republiky						746 716 004	873 382 820
305 Bezpečnostní informační služba							1 426 427 407
306 Ministerstvo zahraničních věcí						7 036 286 084	7 074 046 144
307 Ministerstvo obrany		22 560 976	22 560 976			22 560 976	45 670 816 695
308 Národní bezpečnostní úřad							371 137 401
309 Kancelář veřejného ochránce práv							112 016 881
312 Ministerstvo financí				8 097 371	8 097 371	18 140 292 525	20 045 072 251
313 Ministerstvo práce a sociálních věcí				201 814 400	201 814 400	204 423 043	539 165 150 368
314 Ministerstvo vnitra						2 916 911 862	60 624 634 857
315 Ministerstvo životního prostředí						6 823 119	8 974 269 122
317 Ministerstvo pro místní rozvoj							16 782 229 299
321 Grantová agentura České republiky							3 927 443 928
322 Ministerstvo průmyslu a obchodu						12 960 215	27 735 040 663
327 Ministerstvo dopravy							54 408 771 424
328 Český telekomunikační úřad							709 322 004
329 Ministerstvo zemědělství						14 996 267	54 989 362 118
333 Ministerstvo školství, mládeže a tělovýchovy						118 269 254	140 564 292 882
334 Ministerstvo kultury							11 770 619 522
335 Ministerstvo zdravotnictví						37 741 936	8 162 261 358
336 Ministerstvo spravedlnosti		179 471 021	179 471 021			179 471 021	24 492 447 953
343 Úřad pro ochranu osobních údajů						144 376 480	144 376 480
344 Úřad průmyslového vlastnictví						3 831 457	168 944 709
345 Český statistický úřad						947 924 300	947 924 300
346 Český úřad zeměměřičký a katastrální							2 981 920 412
348 Český báňský úřad							154 347 121
349 Energetický regulační úřad							226 432 619
353 Úřad pro ochranu hospodářské soutěže							203 474 896
355 Ústav pro studium totalitních režimů						171 095 969	174 067 097
358 Ústavní soud							172 050 756
361 Akademie věd České republiky							4 777 930 160
372 Rada pro rozhlasové a televizní vysílání							57 544 526
374 Správa státních hmotných rezerv							2 208 089 471
375 Státní úřad pro jadernou bezpečnost							351 653 937
376 Generální inspekce bezpečnostních sborů							282 522 694
377 Technologická agentura České republiky							2 823 387 117
381 Nejvyšší kontrolní úřad						496 107 042	496 107 042
396 Státní dluh			40 653 886 070			40 653 886 070	40 653 886 070
397 Operace státních finančních aktiv		100 000	1 230 993			1 230 993	336 496 800
398 Všeobecná pokladní správa			245 140 942	9 510 522 753	9 510 522 753	48 217 712 961	132 727 218 109
C E L K E M	0	202 131 997	41 102 290 003	9 720 434 524	9 720 434 524	121 870 865 008	1 219 843 518 372

E.

Struktura výdajů vedených v informačním systému programového financování EDS/SMVS podle kapitol státního rozpočtu

1. část

OBSAH

1. část

Výdaje státního rozpočtu na financování titulů EDS a SMVS	1
Výdaje státního rozpočtu na financování titulů - Celkem	2
301 Kancelář prezidenta republiky	10
302 Poslanecká sněmovna Parlamentu ČR	14
303 Senát Parlamentu	17
304 Úřad vlády České republiky	21
305 Bezpečnostní informační služba	25
306 Ministerstvo zahraničních věcí	28
307 Ministerstvo obrany	33
308 Národní bezpečnostní úřad	69
309 Kancelář veřejného ochránce práv	72
312 Ministerstvo financí	75
313 Ministerstvo práce a sociálních věcí	94
314 Ministerstvo vnitra	106
315 Ministerstvo životního prostředí	144
317 Ministerstvo pro místní rozvoj	162
322 Ministerstvo průmyslu a obchodu	257
327 Ministerstvo dopravy	267
328 Český telekomunikační úřad	281
329 Ministerstvo zemědělství	284
Přehled kódů řádků bilance (společný pro EDS i SMVS)	301
Přehled typů projektů (společný pro EDS i SMVS)	315

Rok: 2018

údaje v Kč

Kapitola	Název kapitoly	Výdaje celkem
301	Kancelář prezidenta republiky	163 059 470
302	Poslanecká sněmovna Parlamentu	40 000 000
303	Senát Parlamentu	23 940 000
304	Úřad vlády České republiky	33 160 000
305	Bezpečnostní informační služba	426 000 000
306	Ministerstvo zahraničních věcí	330 330 000
307	Ministerstvo obrany	10 203 448 651
308	Národní bezpečnostní úřad	2 414 204
309	Kancelář veřejného ochránce práv	5 471 377
312	Ministerstvo financí	2 777 344 313
313	Ministerstvo práce a sociálních věcí	1 012 247 053
314	Ministerstvo vnitra	3 728 529 949
315	Ministerstvo životního prostředí	9 001 177 116
317	Ministerstvo pro místní rozvoj	3 721 641 474
322	Ministerstvo průmyslu a obchodu	1 653 371 400
327	Ministerstvo dopravy	36 879 070 689
328	Český telekomunikační úřad	30 000 000
329	Ministerstvo zemědělství	2 680 418 691
333	Ministerstvo školství, mládeže a tělovýchovy	4 335 757 761
334	Ministerstvo kultury	1 810 661 156
335	Ministerstvo zdravotnictví	2 481 511 224
336	Ministerstvo spravedlnosti	1 106 030 028
343	Úřad pro ochranu osobních údajů	18 900 000
344	Úřad průmyslového vlastnictví	11 590 000
345	Český statistický úřad	96 362 125
346	Český úřad zeměměřický a katastrální	220 085 000
348	Český báňský úřad	21 986 985
349	Energetický regulační úřad	18 565 000
353	Úřad pro ochranu hospodářské soutěže	31 800 000
355	Ústav pro studium totalitních režimů	37 734 208
358	Ústavní soud	33 770 700
371	Úřad pro dohled nad hospodařením politických stran a politických hnutí	3 960 000
372	Rada pro rozhlasové a televizní vysílání	1 000 000
373	Úřad pro přístup k dopravní infrastruktuře	
374	Správa státních hmotných rezerv	255 400 000
375	Státní úřad pro jadernou bezpečnost	155 620 000
376	Generální inspekce bezpečnostních sborů	5 950 000
378	Národní úřad pro kybernetickou a informační bezpečnost	124 619 585
381	Nejvyšší kontrolní úřad	177 790 000
398	Všeobecná pokladní správa	796 109 000
Celkem		84 456 827 159

Rok: 2018

údaje v Kč

Titul	Název titulu	Výdaje EDS	Výdaje SMVS	Výdaje celkem
101V01	Reprodukce majetku Kanceláře prezidenta republiky-od r.2009		163 059 470	163 059 470
Kancelář prezidenta republiky celkem			163 059 470	163 059 470
002V01	Rozvoj a obnova materiálně technické základny Poslanecké sněmovny Parlamentu od roku 2018		40 000 000	40 000 000
102V01	Rozvoj a obnova mat.tech.základny Poslanecké sněmovny Parlamentu-od r.2007			
Poslanecká sněmovna Parlamentu celkem			40 000 000	40 000 000
003V01	Rozvoj materiálně technické základny Senátu Parlamentu od r. 2014		23 940 000	23 940 000
Senát Parlamentu celkem			23 940 000	23 940 000
004V01	Rozvoj a obnova materiálně technické základny Úřadu vlády ČR od roku 2018		15 160 000	15 160 000
104V01	ROZVOJ A OBNOVA MATERIÁLNĚ TECHNICKÉ ZÁKLADNY ÚV		18 000 000	18 000 000
Úřad vlády České republiky celkem			33 160 000	33 160 000
105V02	Rozvoj a obnova materiálně technické základny BIS		426 000 000	426 000 000
Bezpečnostní informační služba celkem			426 000 000	426 000 000
106V01	Rozvoj a obnova mat.tech.základny Ministerstva zahraničních věcí-od r.2007		330 330 000	330 330 000
Ministerstvo zahraničních věcí celkem			330 330 000	330 330 000
107D19	Zachování a obnova historických hodnot	8 973 000		8 973 000
107V08	Strategický program pozemních sil		1 049 221 067	1 049 221 067
107V19	Zachování a obnova historických hodnot		4 000 000	4 000 000
107V22	Zajištění kompatibility mobilních komunikačních prostředků velení a řízení pozemních sil AČR			
107V32	Strategický program udržení a rozvoje schopností Vzdušných sil AČR		309 363 870	309 363 870
107V33	Rozvoj Vojenského zpravodajství III		714 397 000	714 397 000
107V41	Udržení a rozvoj schopností vzdušných sil AČR		1 427 402 542	1 427 402 542
107V42	Speciální síly AČR		352 800 000	352 800 000
107V43	Zabezpečení zapojení AČR do operací a pohotovostních sil			
107V45	Zapojení AČR do operací a pohotovostních sil II		429 138 114	429 138 114
107V49	Udržení a rozvoj schopností zdravotnické podpory		398 060 000	398 060 000
107V51	Hradní stráž a Vojenská kancelář prezidenta republiky			
107V52	Hradní stráž a Vojenská kancelář prezidenta republiky II			
107V59	Udržení a rozvoj komunikační a informační podpory		1 312 758 578	1 312 758 578
107V60	Udržení a rozvoj schopností bojových sil a sil bojové podpory AČR			
107V61	Udržení a rozvoj schopností vzdušných sil AČR			
107V62	Udržení a rozvoj schopností nadzvukového letectva		2 418 499 873	2 418 499 873
107V63	Udržení a rozvoj schopností logistiky AČR			
107V65	Zajištění komunikační a informační podpory a rozvoje KIS v AČR			
107V66	Zabezpečení služby a rozvoje nemovité infrastruktury AČR			
107V67	Rozvoj vojensko strategického řízení obrany státu			
107V68	Udržení a rozvoj schopností pozemních sil AČR		518 314 328	518 314 328
107V69	Udržení a rozvoj schopností logistické podpory		543 919 000	543 919 000
107V70	Strategické řízení obrany státu			
107V72	Zajištění činnosti ústředního správního úřadu, obnova a rozvoj NI			
107V73	Zabezpečení služby zřízenými státními organizacemi MO, obnova a rozvoj infrastruktury státních organizací MO			
107V75	Zabezpečení civilně-správní části MO a státní příspěvkové organizace		540 724 768	540 724 768
107V79	Vojenská policie		99 856 511	99 856 511
107V80	Státní sportovní reprezentace			

Rok: 2018

údaje v Kč

Titul	Název titulu	Výdaje EDS	Výdaje SMVS	Výdaje celkem
107V81	Státní sportovní reprezentace II		76 020 000	76 020 000
Ministerstvo obrany celkem		8 973 000	10 194 475 651	10 203 448 651
108V02	Rozvoj a obnova materiálně-technické základny NBÚ		2 414 204	2 414 204
Národní bezpečnostní úřad celkem			2 414 204	2 414 204
109V01	Rozvoj a obnova mat.tech.základny Kanceláře veřejného ochránce práv-od r.2007		5 471 377	5 471 377
Kancelář veřejného ochránce práv celkem			5 471 377	5 471 377
012V01	Rozvoj a obnova materiálně technické základny systému řízení Ministerstva financí		436 451 788	436 451 788
012V09	Rozvoj, obnova a provozování Státní pokladny		52 000 000	52 000 000
012V11	Pořízení, obnova a provozování ICT finanční správy			
012V12	Rozvoj a obnova materiálně technického zabezpečení finanční správy		255 200 000	255 200 000
012V13	Pořízení, obnova a provozování ICT Generálního finančního ředitelství		970 228 352	970 228 352
012V21	Rozvoj a obnova materiálně technického zabezpečení celní správy		542 507 173	542 507 173
012V31	Rozvoj a obnova materiálně technické základny Úřadu pro zastupování státu ve věcech majetkových (ÚZSVM)		463 040 000	463 040 000
012V32	Přebíraný majetek do správy ÚZSVM		40 000 000	40 000 000
012V41	Rozvoj a obnova materiálně technické základny Kanceláře finančního arbitra (KFA)		1 814 000	1 814 000
012V51	Rozvoj a obnova materiálně technické základny Finančně analytického úřadu (FAÚ)		16 103 000	16 103 000
Ministerstvo financí celkem			2 777 344 313	2 777 344 313
013D31	Rozvoj a obnova materiálně-technické základny sociálních služeb			
013V01	Rozvoj a obnova materiálně technické základny Ministerstva práce a sociálních věcí		30 000 000	30 000 000
013V02	Rozvoj a obnova materiálně technické základny Státního úřadu inspekce práce		31 944 755	31 944 755
013V03	Rozvoj a obnova materiálně technické základny Úřadu práce České republiky			
013V11	Rozvoj a obnova ICT resortních informačních systémů		484 400 000	484 400 000
013V22	Rozvoj a obnova materiálně technické základny České správy sociálního zabezpečení		424 917 200	424 917 200
013V33	Reprodukce majetku center sociálních služeb Ministerstva práce a sociálních věcí		40 985 098	40 985 098
113D31	Rozvoj a obnova materiálně technické základny sociálních služeb			
113V02	Rozvoj a obnova materiálně technické základny systému Státního úřadu inspekce práce			
Ministerstvo práce a sociálních věcí celkem			1 012 247 053	1 012 247 053
014D24	Dotace pro jednotky SDH obcí	310 000 000		310 000 000
014D25	Rozvoj a modernizace materiálně technické základny VZS ČČK	15 000 000		15 000 000
014V02	Rozvoj a obnova materiálně technické základny školství, vzdělávání a tělovýchovy		37 595 000	37 595 000
014V03	Rozvoj a obnova materiálně-technické základny státních archivů		61 599 000	61 599 000
014V11	Rozvoj a obnova funkcionalit ICT Policie ČR		1 007 391 681	1 007 391 681
014V12	Rozvoj a obnova nemovitého majetku Policie ČR		658 412 451	658 412 451
014V13	Rozvoj a obnova movitého majetku Policie ČR		58 266 684	58 266 684
014V14	Rozvoj a obnova dopravních prostředků Policie ČR		149 082 738	149 082 738
014V21	Rozvoj a obnova funkcionalit ICT u HZS		42 500 000	42 500 000
014V22	Rozvoj a obnova nemovitého majetku HZS		314 068 815	314 068 815
014V23	Rozvoj a obnova movitého majetku HZS		438 010 092	438 010 092
014V91	Rozvoj a obnova informačních a komunikačních technologií, systémů a sítí resortu MV		80 000 419	80 000 419

Rok: 2018

údaje v Kč

Titul	Název titulu	Výdaje EDS	Výdaje SMVS	Výdaje celkem
114D08	Podpora prevence kriminality			
114D24	Pořizování a obnova majetku HZS ČR	10 000 000		10 000 000
114V02	Rozvoj a obnova materiálně-technické základny školství, vzdělávání a tělovýchovy			
114V03	Rozvoj a obnova materiálně-technické základny státních archivů			
114V07	Programy spolufinancované z rozpočtu EU - IOP a OP LZZ			
114V11	Rozvoj a obnova materiálně-technické základny Policie ČR			
114V12	Pořízení a obnova majetkové základny Policie ČR		5 000 000	5 000 000
114V15	Rozvoj areálu Policie České republiky v Praze 5 - Zbraslav		35 000 000	35 000 000
114V24	Pořizování a obnova majetku HZS ČR			
114V51	Rozvoj a obnova materiálně - technické základny organizací služeb resortu MV		455 903 069	455 903 069
114V91	Výstavba informačních a komunikačních systémů a sítí resortu MV			
214V11	Rozvoj a obnova mat.tech.základny Policie ČR			
314D08	Podpora prevence kriminality	20 000 000		20 000 000
314D10	Podpora bezpečnosti v obcích v souvislosti s rozšířením strategické průmyslové zóny Solnice-Kvasiny-Rychnov nad Kněžnou	30 700 000		30 700 000
Ministerstvo vnitra celkem		385 700 000	3 342 829 949	3 728 529 949
115D16	Podpora obnovy přirozených funkcí krajiny			
115D27	MŽP Likvidace škod po živelních pohromách			
115D28	Nová zelená úsporám	2 194 525 361		2 194 525 361
115D31	Operační program životní prostředí 2014-2020	6 378 533 501		6 378 533 501
115V02	Rozvoj a obnova MTZ systému řízení MŽP			
115V03	Rozvoj a obnova MTZ systému řízení resortu MŽP - od. r. 2018		200 000 000	200 000 000
115V16	Podpora obnovy přirozených funkcí krajiny		30 000 000	30 000 000
115V28	Nová zelená úsporám		8 866 755	8 866 755
115V31	Operační program životní prostředí 2014-2020		63 701 499	63 701 499
115V32	Podpora účasti resortních organizací v projektech		125 550 000	125 550 000
Ministerstvo životního prostředí celkem		8 573 058 862	428 118 254	9 001 177 116
117D01	Rozvoj a obnova mat.tech.základny systému řízení Ministerstva pro místní rozvoj-od r.2007	10 000 000		10 000 000
117D03	Integrovaný regionální operační program	691 517 295		691 517 295
117D04	Operační program Technická pomoc 2014-2020	15 150 254		15 150 254
117D05	Podpora územně plánovacích činností obcí	20 000 000		20 000 000
117D06	Podpora bydlení	300 459 027		300 459 027
117D08	Podpora revitalizace území	100 000 000		100 000 000
117D09	OP – Praha – pól růstu ČR 2014+	500 000 000		500 000 000
117D12	Přeshraniční spolupráce 2014-2020	40 000 000		40 000 000
117D61	Bezbariérové obce			
117D62	Bezbariérové obce od roku 2017	20 000 000		20 000 000
117D71	Národní program podpory cestovního ruchu			
117D72	Národní program podpory cestovního ruchu v regionech	50 000 000		50 000 000
117D81	Podpora rozvoje regionů	527 470 645		527 470 645
117D91	Obnova obecního a krajského majetku po živelních pohromách	50 000 000		50 000 000
117V01	Rozvoj a obnova mat.tech.základny systému řízení Ministerstva pro místní rozvoj-od r.2007		156 537 041	156 537 041
117V03	Integrovaný regionální operační program		420 235 193	420 235 193
117V04	Operační program Technická pomoc 2014-2020		820 272 019	820 272 019
Ministerstvo pro místní rozvoj celkem		2 324 597 221	1 397 044 253	3 721 641 474
122D14	EFEKT - podpora úspor energie			
122D16	Podpora reprodukce majetku k realizaci procesu ZNHČ	252 000 000		252 000 000
122D18	Operační program Podnikání a inovace pro konkurenceschopnost	730 000 000		730 000 000
122D21	Regenerace a podnikatelské využití brownfieldů	100 000 000		100 000 000
122D22	Program EFEKT	150 000 000		150 000 000

Rok: 2018

údaje v Kč

Titul	Název titulu	Výdaje EDS	Výdaje SMVS	Výdaje celkem
122V01	Rozvoj a obnova mat.tech.základny systému řízení Ministerstva průmyslu a obchodu-od r.2008			
122V19	Pořízení, obnova, rozvoj a provozování ICT systému řízení a MTZ MPO (aparát, OSS, PO)		85 500 000	85 500 000
122V23	Příprava a obnova úložišť radioaktivních odpadů		335 871 400	335 871 400
222D23	Podpora podnikatelských nemovitostí a infrastruktury			
Ministerstvo průmyslu a obchodu celkem		1 232 000 000	421 371 400	1 653 371 400
127D06	Rozvoj a obnova materiálně-technické základny systému řízení MD-PO,SFDI	1 398 000		1 398 000
127D43	Zavádění systémů řízení a regulace silničního provozu v Praze – 2015			
127D64	Podpora obnovy historických železničních kolejových vozidel			
127D65	Pořízení a modernizace železničních kolejových vozidel			
127D66	Podpora obnovy historických železničních kolejových vozidel v období 2017 – 2020	4 000 000		4 000 000
127D71	Zajištění interoperability v železniční dopravě			
127D72	Modernizace a výstavba překladišť kombinované dopravy			
127D76	Ostatní dotace pro SFDI			
127D77	Podpora financování dopravy	36 634 972 317		36 634 972 317
127V01	Rozvoj a obnova materiálně-technické základny systému řízení MD-OSS		25 673 419	25 673 419
127V03	Rozvoj a obnova materiálně technické základny systému řízení MD - OSS		205 359 141	205 359 141
127V06	Rozvoj a obnova materiálně-technické základny systému řízení MD-PO,SFDI		7 667 812	7 667 812
Ministerstvo dopravy celkem		36 640 370 317	238 700 372	36 879 070 689
128V01	Rozvoj a obnova mat.tech.základny Českého telekomunikačního úřadu-od r.2007			
128V02	Rozvoj a obnova materiálně technické základny ČTÚ		30 000 000	30 000 000
Český telekomunikační úřad celkem			30 000 000	30 000 000
129D02	Rozvoj a obnova materiálně technické základny systému řízení MZe			
129D03	Podpora NNO v působnosti MZe	20 000 000		20 000 000
129D16	Podpora konkurenceschopnosti agropotravinářského komplexu - závlahy			
129D25	Podpora výstavby a technického zhodnocení infrastruktury vodovodů a kanalizací			
129D26	Podpora prevence před povodněmi III	470 000 000		470 000 000
129D28	Podpora retence vody v krajině – rybníky a vodní nádrže	100 000 000		100 000 000
129D29	Podpora opatření na drobných vodních tocích a malých vodních nádržích	400 000 000		400 000 000
129D30	Podpora výstavby a technického zhodnocení infrastruktury vodovodů a kanalizací II	650 000 000		650 000 000
129D31	Podpora konkurenceschopnosti agropotravinářského komplexu – závlahy – II. etapa	100 000 000		100 000 000
129D66	Údržba a obnova kulturních a venkovských prvků	130 000 000		130 000 000
129D71	Centra odborné přípravy	50 000 000		50 000 000
129V01	Rozvoj a obnova mat.tech.základny systému řízení Ministerstva zemědělství-od r.2007			
129V02	Rozvoj a obnova materiálně technické základny systému řízení MZe		760 418 691	760 418 691
Ministerstvo zemědělství celkem		1 920 000 000	760 418 691	2 680 418 691
133D21	Rozvoj a obnova materiálně technické základny veřejných vysokých škol	1 745 994 748		1 745 994 748
133D31	Rozvoj výukových kapacit mateřských a základních škol zřizovaných územně samosprávnými celky	300 000 000		300 000 000
133D32	Podpora zajištění vybraných investičních podpůrných opatření při vzdělávání dětí, žáků a studentů se speciálními vzdělávacími potřebami	30 000 000		30 000 000

Rok: 2018

údaje v Kč

Titul	Název titulu	Výdaje EDS	Výdaje SMVS	Výdaje celkem
133D33	Podpora vybraných projektů rozvoje výukových kapacit základního vzdělávání zřizovaného obcemi a dobrovolnými svazky obcí	300 000 000		300 000 000
133D51	Podpora materiálně technické základny sportu			
133D52	Hlavní směry rozvoje sportovní infrastruktury České republiky 2017-2024	500 000 000		500 000 000
133D53	Podpora materiálně technické základny sportu 2017 až 2024	450 000 000		450 000 000
133D71	Rozvoj materiálně technické základny mimoškolních aktivit dětí a mládeže	25 194 100		25 194 100
133D81	Financování vybraných akcí Operačního programu Výzkum, vývoj a vzdělávání	786 658 912		786 658 912
133V01	Rozvoj a obnova materiálně technické základny systému řízení MŠMT		110 869 070	110 869 070
133V11	Rozvoj a obnova materiálně technické základny škol a školských zařízení zřizovaných MŠMT v oblasti speciálního vzdělávání		25 946 128	25 946 128
133V81	Financování vybraných akcí Operačního programu Výzkum, vývoj a vzdělávání		61 094 803	61 094 803
233D01	Rozvoj a obnova mat.tech.základny systému řízení Ministerstva školství, mládeže a tělovýchovy			
233V01	Rozvoj a obnova mat.tech.základny systému řízení Ministerstva školství, mládeže a tělovýchovy			
Ministerstvo školství, mládeže a tělovýchovy celkem		4 137 847 760	197 910 001	4 335 757 761
134D21	Podpora rozvoje a obnovy mat.tech.základny regionálních kulturních zařízení	7 320 185		7 320 185
134D22	Podpora rozvoje a obnovy materiálně technické základny regionálních kulturních zařízení, církví a náboženských společností	17 679 815		17 679 815
134D41	Podpora rozvoje a obnovy mat.tech. základny církví a náboženských organizací	2 000 000		2 000 000
134D51	Integrovaný systém ochrany movitého kulturního dědictví (ISO)	17 500 000		17 500 000
134V01	Rozvoj a obnova materiálně technické základny systému řízení MK			
134V02	Reprodukce majetku MK a organizací systému řízení rezortu		6 380 000	6 380 000
134V03	Pořízení, obnova a provozování ICT systému řízení MK		13 500 000	13 500 000
134V11	Rozvoj a obnova materiálně technické základny státních kulturních zařízení		558 403 907	558 403 907
134V12	Podpora péče o národní kulturní poklad		514 762 871	514 762 871
134V13	Rozvoj a obnova materiálně technické základny státních kulturních zařízení		167 727 093	167 727 093
134V51	Integrovaný systém ochrany movitého kulturního dědictví (ISO)		24 500 000	24 500 000
134V71	Kulturní dědictví ve vlastnictví státu, podporované evropskými fondy		480 887 285	480 887 285
234V11	Rozvoj a obnova mat.tech.základny státních kulturních zařízení			
Ministerstvo kultury celkem		44 500 000	1 766 161 156	1 810 661 156
135D04	Podpora rozvoje a obnovy materiálně technické základny regionálního zdravotnictví	25 000 000		25 000 000
135D08	Podpora rozvoje a obnovy materiálně technického vybavení pro řešení krizových situací	43 800 000		43 800 000
135D10	Podpora hospicové paliativní péče v ČR	5 500 000		5 500 000
135D32	Fondy EU			
135V01	Podpora rozvoje a obnovy materiálně technické základny fakultních nemocnic		297 111 000	297 111 000
135V02	Podpora rozvoje a obnovy materiálně technické základny nemocnic ve státním vlastnictví		176 600 000	176 600 000
135V03	Podpora rozvoje a obnovy materiálně technické základny státních léčebných ústavů		133 021 483	133 021 483
135V05	Rozvoj a obnova materiálně technické základny správních částí MZ		23 831 373	23 831 373
135V06	Program podpory a ochrany veřejného zdraví		10 000 000	10 000 000
135V07	Podpora rozvoje zdravotní a sociální péče		10 000 000	10 000 000
135V09	Strategické investice přímo řízených organizací MZ		177 947 368	177 947 368

Rok: 2018

údaje v Kč

Titul	Název titulu	Výdaje EDS	Výdaje SMVS	Výdaje celkem
135V11	Předfinancování IROP		470 350 000	470 350 000
135V12	Předfinancování ostatních evropských programů a mechanismů		1 108 350 000	1 108 350 000
135V32	Fondy EU			
235D21	Podpora rozvoje a obnovy mat.tech.základny regionálního zdravotnictví			
235V01	Rozvoj a obnova mat. tech.základny systému řízení Ministerstva zdravotnictví			
235V02	Rozvoj a obnova mat. tech.základny zdravotnického školství a vzdělávání			
235V11	Podpora rozvoje a obnovy mat.tech základny fakultních nemocnic			
235V12	Podpora rozvoje a obnovy mat.tech.základny nemocnic ve státním vlastnictví			
235V13	Podpora rozvoje a obnovy mat.tech.základny státních léčebných ústavů			
235V22	Podpora rozvoje a obnovy materiálně technického vybavení zdravotnictví pro řešení krizových situací			
235V31	Podpora rozvoje zdravotní péče			
235V32	Rozvoj zdravotně sociální péče			
235V33	Program podpory a ochrany veřejného zdraví			
Ministerstvo zdravotnictví celkem		74 300 000	2 407 211 224	2 481 511 224
036V01	Rozvoj a obnova MTZ justice od roku 2017		20 000 000	20 000 000
136V01	Rozvoj a obnova mat.tech.základny systému řízení Ministerstva spravedlnosti-od r.2007		253 811 400	253 811 400
136V11	Rozvoj a obnova materiálně-technické základny justice		394 218 628	394 218 628
136V31	Rozvoj a obnova materiálně technické základny vězeňství		413 000 000	413 000 000
236V21	Rozvoj a obnova mat.tech.základny vězeňství		25 000 000	25 000 000
Ministerstvo spravedlnosti celkem			1 106 030 028	1 106 030 028
043V01	Rozvoj a obnova materiálně technické základny Úřadu pro ochranu osobních údajů od r. 2017		18 900 000	18 900 000
143V01	Rozvoj a obnova mat.tech.základny Úřadu pro ochranu osobních údajů-od r.2007			
Úřad pro ochranu osobních údajů celkem			18 900 000	18 900 000
044V01	Rozvoj a obnova materiálně technické základny Úřadu průmyslového vlastnictví od r. 2013			
044V02	Rozvoj a obnova materiálně technické základny Úřadu průmyslového vlastnictví od r. 2018		11 590 000	11 590 000
Úřad průmyslového vlastnictví celkem			11 590 000	11 590 000
045V01	Rozvoj a obnova materiálně technické základny Českého statistického úřadu od roku 2018		95 102 125	95 102 125
145V01	Rozvoj a obnova mat. tech. základny Českého statistického úřadu-od r.2007		1 260 000	1 260 000
Český statistický úřad celkem			96 362 125	96 362 125
046V01	Rozvoj a obnova materiálně technické základny Českého úřadu zeměměřického a katastrálního		178 085 000	178 085 000
146V01	Rozvoj a obnova mat.tech.základny Českého úřadu zeměměřického a katastrálního-od r.2007		42 000 000	42 000 000
Český úřad zeměměřický a katastrální celkem			220 085 000	220 085 000
148V01	Rozvoj a obnova materiálně technické základny Českého báňského úřadu – od roku 2013		21 986 985	21 986 985
Český báňský úřad celkem			21 986 985	21 986 985
149V02	Rozvoj a obnova materiálně-technické základny Energetického regulačního úřadu na období 2016 až 2020		18 565 000	18 565 000
Energetický regulační úřad celkem			18 565 000	18 565 000

Rok: 2018

údaje v Kč

Titul	Název titulu	Výdaje EDS	Výdaje SMVS	Výdaje celkem
053V01	Rozvoj a obnova materiálně technické základny Úřadu pro ochranu hospodářské soutěže		31 800 000	31 800 000
153V01	Rozvoj a obnova mat.tech.základny Úřadu pro ochranu hospodářské soutěže-od r.2007			
Úřad pro ochranu hospodářské soutěže celkem			31 800 000	31 800 000
155V02	Rozvoj a obnova materiálně technické základny ÚSTR a ABS		37 734 208	37 734 208
Ústav pro studium totalitních režimů celkem			37 734 208	37 734 208
058V01	Rozvoj a obnova materiálně technické základny Ústavního soudu		25 230 700	25 230 700
058V02	Rozvoj a obnova materiálně technické základny Ústavního soudu		8 540 000	8 540 000
Ústavní soud celkem			33 770 700	33 770 700
171V01	Pořízení majetku a rozvoj materiálně technické základny Úřadu pro dohled nad hospodařením politických stran a politických hnutí		3 960 000	3 960 000
Úřad pro dohled nad hospodařením politických stran a politických hnutí celkem			3 960 000	3 960 000
172V01	Rozvoj a obnova mat.tech.základny Rady pro rozhlasové a televizní vysílání-od r.2007			
172V02	Obnova a rozvoj majetku RRTV		1 000 000	1 000 000
Rada pro rozhlasové a televizní vysílání celkem			1 000 000	1 000 000
173V01	Rozvoj a obnova materiálně technické základny ÚPDI			
Úřad pro přístup k dopravní infrastruktuře celkem				
174V01	Rozvoj a obnova mat.tech.základny systému řízení Správy státních hmotných rezerv-od r.2007			
174V11	Rozvoj a obnova mat. tech. základny systému řízení SSHR		255 400 000	255 400 000
174V21	Ropná bezpečnost ČR			
Správa státních hmotných rezerv celkem			255 400 000	255 400 000
175D10	Materiálně technické a provozní zabezpečení základních funkcí Státního úřadu pro jadernou bezpečnost II			
175V10	Materiálně technické a provozní zabezpečení základních funkcí Státního úřadu pro jadernou bezpečnost II			
175V20	Materiálně technické a provozní zabezpečení základních funkcí Státního úřadu pro jadernou bezpečnost III		155 620 000	155 620 000
Státní úřad pro jadernou bezpečnost celkem			155 620 000	155 620 000
176V10	Rozvoj a obnova materiálně technické základny GIBS			
176V20	Rozvoj a obnova materiálně technické základny GIBS II.		5 950 000	5 950 000
Generální inspekce bezpečnostních sborů celkem			5 950 000	5 950 000
378V01	Rozvoj a obnova materiálně technické základny NÚKIB		124 619 585	124 619 585
Národní úřad pro kybernetickou a informační bezpečnost celkem			124 619 585	124 619 585
181V01	Rozvoj a obnova materiálně technické základny Nejvyššího kontrolního úřadu od roku 2011		177 790 000	177 790 000
Nejvyšší kontrolní úřad celkem			177 790 000	177 790 000
298D21	Podpora rozvoje a obnovy mat. tech. základny regionálního školství	628 509 000		628 509 000
298D22	Akce financované z rozhodnutí Poslanecké sněmovny Parlamentu a Vlády ČR	167 600 000		167 600 000
Všeobecná pokladní správa celkem		796 109 000		796 109 000



**Výdaje státního rozpočtu na
financování titulů**

SRT

Rok: 2018

údaje v Kč

Titul	Název titulu	Výdaje EDS	Výdaje SMVS	Výdaje celkem
Celkem za všechny tituly		56 137 456 160	28 319 370 999	84 456 827 159

konec sestavy

Kapitola: Kancelář prezidenta republiky	Číslo kapitoly: 301
--	----------------------------

Částky jsou zobrazovány v Kč

Číslo řádku	Název položky zdrojů a potřeb	Předp. výdaje 2017	Rozpočet 2018	Index 2018/2017
701s	Náklady přípravy a zabezpečení projektu	15 387 153	3 150 000	20,5
709s	Náklady budov a staveb	284 018 375	157 090 000	55,3
711s	Náklady na stroje, zařízení a inventář	15 000 000	1 600 000	10,7
713s	Náklady na nehmotný majetek	7 210 293		
715s	Ostatní náklady realizace projektu	13 065 120	1 524 338	11,7
727s	Ostatní finanční potřeby	1 477 943		
74ps	SOUHRN FINANČNÍCH POTŘEB	336 158 885	163 364 338	48,6
7570	VDS - rozpočet kapitoly správce programu	125 840 000	161 840 000	128,6
7570a	VDS - rozpočet kapitoly správce programu - NNV projektu	194 802 621		
7573	VDS - zdroje strukturálních fondů EU	12 024 262	1 219 470	10,1
757s	Výdaje OSS a dotace ze státního rozpočtu (VDS)	332 666 883	163 059 470	49,0
767s	Vlastní zdroje účastníka programu (VZ)	3 492 002	304 868	8,7
79zs	SOUHRN FINANČNÍCH ZDROJŮ	336 158 885	163 364 338	48,6
Výdaje SR na financování kapitoly č. 301		137 864 262	163 059 470	118,3

Titul: Reprodukce majetku Kanceláře prezidenta republiky-od r.2009	Číslo titulu: 101V01
---	-----------------------------

Částky jsou zobrazovány v Kč

Číslo řádku	Název položky zdrojů a potřeb	Předp. výdaje 2017	Rozpočet 2018	Index 2018/2017
701s	Náklady přípravy a zabezpečení projektu	15 387 153	3 150 000	20,5
709s	Náklady budov a staveb	284 018 375	157 090 000	55,3
711s	Náklady na stroje, zařízení a inventář	15 000 000	1 600 000	10,7
713s	Náklady na nehmotný majetek	7 210 293		
715s	Ostatní náklady realizace projektu	13 065 120	1 524 338	11,7
727s	Ostatní finanční potřeby	1 477 943		
74ps	SOUHRN FINANČNÍCH POTŘEB	336 158 885	163 364 338	48,6
7570	VDS - rozpočet kapitoly správce programu	125 840 000	161 840 000	128,6
7570a	VDS - rozpočet kapitoly správce programu - NNV projektu	194 802 621		
7573	VDS - zdroje strukturálních fondů EU	12 024 262	1 219 470	10,1
757s	Výdaje OSS a dotace ze státního rozpočtu (VDS)	332 666 883	163 059 470	49,0
767s	Vlastní zdroje účastníka programu (VZ)	3 492 002	304 868	8,7
79zs	SOUHRN FINANČNÍCH ZDROJŮ	336 158 885	163 364 338	48,6
	Výdaje SR na financování titulu č. 101V01	137 864 262	163 059 470	118,3

Titul:	Reprodukce majetku Kanceláře prezidenta republiky-od r.2009	Číslo Titulu:	101V01
---------------	--	----------------------	---------------

Identifikační číslo	Název projektu	Okres realizace	Typ				
Kód řádku zdroje	Výdaje celkem	Z toho v roce					od 1.1.2021
		Do 31.12.2016	2017	2018	2019	2020	

Krátkodobé projekty							
101V011000010	Síťové bezpečnostní prvky				Hlavní město Praha		E2
6570	1 700 000			1 700 000			
101V011000011	Páteřní switch				Hlavní město Praha		E2
6570	1 600 000			1 600 000			
Krátkodobé projekty v roce 2018 celkem				3 300 000			
Krátkodobé projekty v roce 2018 SR				3 300 000			

Střednědobé projekty							
101V012000021	Rekonstrukce rezidence v Královské zahradě				Hlavní město Praha		EA3a
6570	77 080 000		38 540 000	38 540 000			
101V015000009	Odstranění svahových deformací v údolí vodní nádrže Klíčava - II. etapa				Kladno		EA6a
6570	160 000 000		50 000 000	110 000 000			
6570a	34 061 383		34 061 383				
101V015000010	Rekonstrukce oborního plotu - VIII. etapa				Kladno		E2
6570	2 000 000			1 000 000	1 000 000		
101V015000013	Zvýšení biodiverzity dřevin vybraných lokalit v Lanske obore				Kladno		E2
5573	6 448 718		5 229 248	1 219 470			
5679	1 612 180		1 307 312	304 868			
Střednědobé projekty v roce 2018 celkem				151 064 338			
Střednědobé projekty v roce 2018 SR				150 759 470			

Dlouhodobé projekty							
101V015000002	Revitalizace vodních toků a meliorací - IV. etapa				Kladno		EA6a
6570	16 728 951	11 228 951	1 500 000	2 000 000	2 000 000		
6570a	921 049	915 316	5 734				
101V015000003	Rekonstrukce a revitalizace vodních nádrží - IV. etapa				Kladno		EA6a
6570	17 867 627	12 367 627	2 000 000	2 000 000	1 500 000		
6570a	1 832 373	1 710 291	122 082				
101V015000004	Rekonstrukce cest v Lánské oboře - VII. etapa				Kladno		EA6a
6570	40 398 870	30 398 870	4 000 000	3 000 000	3 000 000		
6570a	1 130		1 130				
101V015000006	Rekonstrukce provoz., správ. a pobyt. objektů - V. etapa				Kladno		EA6a
6570	33 113 726	18 113 726	10 500 000	2 000 000	2 500 000		
6570a	686 274	624 595	61 679				
Dlouhodobé projekty v roce 2018 celkem				9 000 000			
Dlouhodobé projekty v roce 2018 SR				9 000 000			

Celkem v roce 2018 za titul 101V01:	163 364 338
Z toho v roce 2018 výdaje státního rozpočtu:	163 059 470
Celkem v roce 2018 za kapitolu 301:	163 364 338
Z toho v roce 2018 výdaje státního rozpočtu:	163 059 470

Kapitola: Poslanecká sněmovna Parlamentu	Číslo kapitoly: 302
--	---------------------

Částky jsou zobrazovány v Kč

Číslo řádku	Název položky zdrojů a potřeb	Předp. výdaje 2017	Rozpočet 2018	Index 2018/2017
709s	Náklady budov a staveb	15 717 387	4 000 000	25,4
711s	Náklady na stroje, zařízení a inventář	15 500 000	31 700 000	204,5
713s	Náklady na nehmotný majetek	3 200 000	4 300 000	134,4
74ps	SOUHRN FINANČNÍCH POTŘEB	34 417 387	40 000 000	116,2
7570	VDS - rozpočet kapitoly správce programu	32 400 000	40 000 000	123,5
7570b	VDS - rozpočet kapitoly správce programu - NNV programu/titulu	2 017 387		
757s	Výdaje OSS a dotace ze státního rozpočtu (VDS)	34 417 387	40 000 000	116,2
79zs	SOUHRN FINANČNÍCH ZDROJŮ	34 417 387	40 000 000	116,2
Výdaje SR na financování kapitoly č. 302		32 400 000	40 000 000	123,5

Titul: Rozvoj a obnova materiálně technické základny Poslanecké sněmovny Parlamentu od roku 2018	Číslo titulu: 002V01
---	-----------------------------

Částky jsou zobrazovány v Kč

Číslo řádku	Název položky zdrojů a potřeb	Předp. výdaje 2017	Rozpočet 2018	Index 2018/2017
709s	Náklady budov a staveb		4 000 000	
711s	Náklady na stroje, zařízení a inventář		31 700 000	
713s	Náklady na nehmotný majetek		4 300 000	
74ps	SOUHRN FINANČNÍCH POTŘEB		40 000 000	
7570	VDS - rozpočet kapitoly správce programu		40 000 000	
757s	Výdaje OSS a dotace ze státního rozpočtu (VDS)		40 000 000	
79zs	SOUHRN FINANČNÍCH ZDROJŮ		40 000 000	
Výdaje SR na financování titulu č. 002V01			40 000 000	

Titul: Rozvoj a obnova mat.tech.základny Poslanecké sněmovny Parlamentu-od r.2007	Číslo titulu: 102V01
--	-----------------------------

Částky jsou zobrazovány v Kč

Číslo řádku	Název položky zdrojů a potřeb	Předp. výdaje 2017	Rozpočet 2018	Index 2018/2017
709s	Náklady budov a staveb	15 717 387		
711s	Náklady na stroje, zařízení a inventář	15 500 000		
713s	Náklady na nehmotný majetek	3 200 000		
74ps	SOUHRN FINANČNÍCH POTŘEB	34 417 387		
7570	VDS - rozpočet kapitoly správce programu	32 400 000		
7570b	VDS - rozpočet kapitoly správce programu - NNV programu/titulu	2 017 387		
757s	Výdaje OSS a dotace ze státního rozpočtu (VDS)	34 417 387		
79zs	SOUHRN FINANČNÍCH ZDROJŮ	34 417 387		
Výdaje SR na financování titulu č. 102V01		32 400 000		

Titul:	Rozvoj a obnova materiálně technické základny Poslanecké sněmovny Parlamentu od roku 2018	Číslo Titulu:	002V01
---------------	--	----------------------	---------------

Identifikační číslo	Název projektu	Okres realizace	Typ		
Kód řádku zdroje	Výdaje celkem	Z toho v roce			
		Do 31.12.2016	2017	2018	2019

Střednědobé projekty

002V01200A002	Agregace rok 2018, 2019, 2020	Hlavní město Praha	E2	
6570	110 000 000	40 000 000	35 000 000	35 000 000
Střednědobé projekty v roce 2018 celkem		40 000 000		
Střednědobé projekty v roce 2018 SR		40 000 000		
Celkem v roce 2018 za titul 002V01:		40 000 000		
Z toho v roce 2018 výdaje státního rozpočtu:		40 000 000		
Celkem v roce 2018 za kapitolu 302:		40 000 000		
Z toho v roce 2018 výdaje státního rozpočtu:		40 000 000		

Kapitola: **Senát Parlamentu**

Číslo kapitoly: **303**

Částky jsou zobrazovány v Kč

Číslo řádku	Název položky zdrojů a potřeb	Předp. výdaje 2017	Rozpočet 2018	Index 2018/2017
701s	Náklady přípravy a zabezpečení projektu	1 576		
709s	Náklady budov a staveb	32 750 978	6 000 000	18,3
711s	Náklady na stroje, zařízení a inventář	27 846 443	17 680 000	63,5
713s	Náklady na nehmotný majetek	4 378 608	260 000	5,9
74ps	SOUHRN FINANČNÍCH POTŘEB	64 977 605	23 940 000	36,8
7570	VDS - rozpočet kapitoly správce programu	25 860 000	23 940 000	92,6
7570a	VDS - rozpočet kapitoly správce programu - NNV projektu	4 391 936		
7570b	VDS - rozpočet kapitoly správce programu - NNV programu/titulu	534 863		
7570c	VDS - rozpočet kapitoly správce programu - NNV projektu- nezapojené	34 190 807		
757s	Výdaje OSS a dotace ze státního rozpočtu (VDS)	64 977 605	23 940 000	36,8
79zs	SOUHRN FINANČNÍCH ZDROJŮ	64 977 605	23 940 000	36,8
	Výdaje SR na financování kapitoly č. 303	25 860 000	23 940 000	92,6

Titul: Rozvoj materiálně technické základny Senátu Parlamentu od r. 2014	Číslo titulu: 003V01
---	-----------------------------

Částky jsou zobrazovány v Kč

Číslo řádku	Název položky zdrojů a potřeb	Předp. výdaje 2017	Rozpočet 2018	Index 2018/2017
701s	Náklady přípravy a zabezpečení projektu	1 576		
709s	Náklady budov a staveb	32 750 978	6 000 000	18,3
711s	Náklady na stroje, zařízení a inventář	27 846 443	17 680 000	63,5
713s	Náklady na nehmotný majetek	4 378 608	260 000	5,9
74ps	SOUHRN FINANČNÍCH POTŘEB	64 977 605	23 940 000	36,8
7570	VDS - rozpočet kapitoly správce programu	25 860 000	23 940 000	92,6
7570a	VDS - rozpočet kapitoly správce programu - NNV projektu	4 391 936		
7570b	VDS - rozpočet kapitoly správce programu - NNV programu/titulu	534 863		
7570c	VDS - rozpočet kapitoly správce programu - NNV projektu- nezapojené	34 190 807		
757s	Výdaje OSS a dotace ze státního rozpočtu (VDS)	64 977 605	23 940 000	36,8
79zs	SOUHRN FINANČNÍCH ZDROJŮ	64 977 605	23 940 000	36,8
	Výdaje SR na financování titulu č. 003V01	25 860 000	23 940 000	92,6

Titul: Rozvoj materiálně technické základny Senátu Parlamentu od r. 2014	Číslo Titulu: 003V01
---	-----------------------------

Identifikační číslo	Název projektu	Okres realizace					Typ
Kód řádku zdroje	Výdaje celkem	Z toho v roce					od 1.1.2021
		Do 31.12.2016	2017	2018	2019	2020	

Dlouhodobé projekty							
003V011005008	ICT technika	Hlavní město Praha					EA6b
6570	1 010 237	190 237	240 000	370 000	140 000	70 000	
6570c	869 763		869 763				
003V011005009	Aktivní prvky počítačové sítě	Hlavní město Praha					EA6b
6570	11 270 272	3 170 272	2 000 000	2 500 000	1 800 000	1 800 000	
6570c	29 728		29 728				
003V011005010	Servery a datová úložiště	Hlavní město Praha					EA6b
6570	23 947 181	3 197 181	4 150 000	1 500 000	7 500 000	7 600 000	
6570c	7 602 819		7 602 819				
003V011005011	Programové vybavení	Hlavní město Praha					EA6b
6570	4 962 592	582 592	1 500 000	260 000	1 100 000	1 520 000	
6570c	2 878 608		2 878 608				
003V012005002	Dopravní prostředky	Hlavní město Praha					EA6b
6570	33 144 534	13 444 534	4 400 000	2 300 000	6 200 000	6 800 000	
6570c	405 466		405 466				
003V012005004	Pořízení DHM-stroje, zařízení a inventář	Hlavní město Praha					EA6b
6570	10 649 103	3 439 103	1 620 000	2 970 000	810 000	1 810 000	
6570c	800 897		800 897				
003V012005005	Stavebně technické vybavení objektů Senátu	Hlavní město Praha					EA6b
6570	17 324 523	364 523	4 000 000	6 000 000	3 660 000	3 300 000	
6570c	140 614		140 614				
003V012005006	Ozvučovací technika a multimédia	Hlavní město Praha					EA6b
6570	8 602 111	552 111	550 000	7 500 000			
6570a	3 539 976		3 539 976				
6570c	1 157 913		1 157 913				
003V012005007	Reprografická technika	Hlavní město Praha					EA6b
6570	4 740 119	720 119	400 000	540 000	2 540 000	540 000	
6570c	79 881		79 881				
Dlouhodobé projekty v roce 2018 celkem				23 940 000			
Dlouhodobé projekty v roce 2018 SR				23 940 000			
Celkem v roce 2018 za titul 003V01:				23 940 000			
Z toho v roce 2018 výdaje státního rozpočtu:				23 940 000			
Celkem v roce 2018 za kapitolu 303:				23 940 000			
Z toho v roce 2018 výdaje státního rozpočtu:				23 940 000			

Kapitola: Úřad vlády České republiky

Číslo kapitoly: 304

Částky jsou zobrazovány v Kč

Číslo řádku	Název položky zdrojů a potřeb	Předp. výdaje 2017	Rozpočet 2018	Index 2018/2017
709s	Náklady budov a staveb	21 191 497	21 000 000	99,1
711s	Náklady na stroje, zařízení a inventář	23 242 342	9 360 000	40,3
713s	Náklady na nehmotný majetek	3 779 417	2 800 000	74,1
74ps	SOUHRN FINANČNÍCH POTŘEB	48 213 257	33 160 000	68,8
7570	VDS - rozpočet kapitoly správce programu	30 113 000	33 160 000	110,1
7570a	VDS - rozpočet kapitoly správce programu - NNV projektu	18 100 257		
757s	Výdaje OSS a dotace ze státního rozpočtu (VDS)	48 213 257	33 160 000	68,8
79zs	SOUHRN FINANČNÍCH ZDROJŮ	48 213 257	33 160 000	68,8
Výdaje SR na financování kapitoly č. 304		30 113 000	33 160 000	110,1

Titul: Rozvoj a obnova materiálně technické základny Úřadu vlády ČR od roku 2018	Číslo titulu: 004V01
---	-----------------------------

Částky jsou zobrazovány v Kč

Číslo řádku	Název položky zdrojů a potřeb	Předp. výdaje 2017	Rozpočet 2018	Index 2018/2017
709s	Náklady budov a staveb		3 000 000	
711s	Náklady na stroje, zařízení a inventář		9 360 000	
713s	Náklady na nehmotný majetek		2 800 000	
74ps	SOUHRN FINANČNÍCH POTŘEB		15 160 000	
7570	VDS - rozpočet kapitoly správce programu		15 160 000	
757s	Výdaje OSS a dotace ze státního rozpočtu (VDS)		15 160 000	
79zs	SOUHRN FINANČNÍCH ZDROJŮ		15 160 000	
	Výdaje SR na financování titulu č. 004V01		15 160 000	

Titul: ROZVOJ A OBNOVA MATERIÁLNĚ TECHNICKÉ ZÁKLADNY ÚV	Číslo titulu: 104V01
--	-----------------------------

Částky jsou zobrazovány v Kč

Číslo řádku	Název položky zdrojů a potřeb	Předp. výdaje 2017	Rozpočet 2018	Index 2018/2017
709s	Náklady budov a staveb	21 191 497	18 000 000	84,9
711s	Náklady na stroje, zařízení a inventář	23 242 342		
713s	Náklady na nehmotný majetek	3 779 417		
74ps	SOUHRN FINANČNÍCH POTŘEB	48 213 257	18 000 000	37,3
7570	VDS - rozpočet kapitoly správce programu	30 113 000	18 000 000	59,8
7570a	VDS - rozpočet kapitoly správce programu - NNV projektu	18 100 257		
757s	Výdaje OSS a dotace ze státního rozpočtu (VDS)	48 213 257	18 000 000	37,3
79zs	SOUHRN FINANČNÍCH ZDROJŮ	48 213 257	18 000 000	37,3
	Výdaje SR na financování titulu č. 104V01	30 113 000	18 000 000	59,8

Titul:	Rozvoj a obnova materiálně technické základny Úřadu vlády ČR od roku 2018	Číslo Titulu:	004V01
---------------	--	----------------------	---------------

Identifikační číslo	Název projektu	Okres realizace					Typ
Kód řádku zdroje	Výdaje celkem	Z toho v roce					
		Do 31.12.2016	2017	2018	2019	2020	od 1.1.2021

Dlouhodobé projekty							
004V011001801	Obnova a rozvoj informačních technologií od roku 2018	Hlavní město Praha					E2
6570	36 000 000			6 000 000	6 000 000	8 000 000	8 000 000
004V011001802	Komunikační technologie od roku 2018	Hlavní město Praha					E2
6570	1 250 000			250 000	200 000	200 000	350 000
004V011001803	Rozvoj a provoz bezpečnostních systémů	Hlavní město Praha					E2
6570	5 800 000			1 230 000	970 000	1 100 000	1 200 000
004V011001899	Zajištění financování akcí od roku 2018	Hlavní město Praha					E2
6570	10 000 000			2 000 000	2 000 000	2 000 000	2 000 000
004V012001801	Krátkodobé akce výstavby, pořízení nového majetku a technické zhodnocení stávajícího majetku od roku 2018	Hlavní město Praha					E2
6570	16 000 000			2 000 000	2 000 000	2 000 000	5 000 000
004V012001803	Obnova strojů a zařízení od roku 2018	Hlavní město Praha					E2
6570	7 500 000			1 500 000	1 500 000	1 500 000	1 500 000
004V012001804	Pořízení a obnova kancelářské techniky, strojů a přístrojů od roku 2018	Hlavní město Praha					E2
6570	1 260 000			180 000	180 000	360 000	360 000
004V012001805	Obnova autoparku od roku 2018	Hlavní město Praha					E2
6570	12 000 000			2 000 000	2 000 000	2 000 000	3 000 000
Dlouhodobé projekty v roce 2018 celkem				15 160 000			
Dlouhodobé projekty v roce 2018 SR				15 160 000			
Celkem v roce 2018 za titul 004V01:				15 160 000			
Z toho v roce 2018 výdaje státního rozpočtu:				15 160 000			

Titul:	ROZVOJ A OBNOVA MATERIÁLNĚ TECHNICKÉ ZÁKLADNY ÚV	Číslo Titulu:	104V01
---------------	---	----------------------	---------------

Identifikační číslo	Název projektu	Okres realizace					Typ
Kód řádku zdroje	Výdaje celkem	Z toho v roce					
		Do 31.12.2016	2017	2018	2019	2020	od 1.1.2021

Dlouhodobé projekty							
104V012001701	Rekonstrukce - hlavní budova ÚV ČR	Hlavní město Praha					EA3b
6570	52 000 000		6 000 000	18 000 000	18 000 000	10 000 000	
6570a	10 500 000		10 500 000				
Dlouhodobé projekty v roce 2018 celkem				18 000 000			
Dlouhodobé projekty v roce 2018 SR				18 000 000			

Celkem v roce 2018 za titul 104V01:	18 000 000
Z toho v roce 2018 výdaje státního rozpočtu:	18 000 000
Celkem v roce 2018 za kapitolu 304:	33 160 000
Z toho v roce 2018 výdaje státního rozpočtu:	33 160 000

Kapitola: Bezpečnostní informační služba	Číslo kapitoly: 305
---	----------------------------

Částky jsou zobrazovány v Kč

Číslo řádku	Název položky zdrojů a potřeb	Předp. výdaje 2017	Rozpočet 2018	Index 2018/2017
715s	Ostatní náklady realizace projektu	335 666 380	426 000 000	126,9
74ps	SOUHRN FINANČNÍCH POTŘEB	335 666 380	426 000 000	126,9
7570	VDS - rozpočet kapitoly správce programu	298 000 000	426 000 000	143,0
7570a	VDS - rozpočet kapitoly správce programu - NNV projektu	847 576		
7570c	VDS - rozpočet kapitoly správce programu - NNV projektu- nezapojené	36 818 804		
757s	Výdaje OSS a dotace ze státního rozpočtu (VDS)	335 666 380	426 000 000	126,9
79zs	SOUHRN FINANČNÍCH ZDROJŮ	335 666 380	426 000 000	126,9
	Výdaje SR na financování kapitoly č. 305	298 000 000	426 000 000	143,0

Titul: Rozvoj a obnova materiálně technické základny BIS	Číslo titulu: 105V02
---	-----------------------------

Částky jsou zobrazovány v Kč

Číslo řádku	Název položky zdrojů a potřeb	Předp. výdaje 2017	Rozpočet 2018	Index 2018/2017
715s	Ostatní náklady realizace projektu	335 666 380	426 000 000	126,9
74ps	SOUHRN FINANČNÍCH POTŘEB	335 666 380	426 000 000	126,9
7570	VDS - rozpočet kapitoly správce programu	298 000 000	426 000 000	143,0
7570a	VDS - rozpočet kapitoly správce programu - NNV projektu	847 576		
7570c	VDS - rozpočet kapitoly správce programu - NNV projektu- nezapojené	36 818 804		
757s	Výdaje OSS a dotace ze státního rozpočtu (VDS)	335 666 380	426 000 000	126,9
79zs	SOUHRN FINANČNÍCH ZDROJŮ	335 666 380	426 000 000	126,9
	Výdaje SR na financování titulu č. 105V02	298 000 000	426 000 000	143,0

Titul: Rozvoj a obnova materiálně technické základny BIS	Číslo Titulu: 105V02
---	-----------------------------

Identifikační číslo	Název projektu	Okres realizace					Typ
Kód řádku zdroje	Výdaje celkem	Z toho v roce					od 1.1.2021
		Do 31.12.2016	2017	2018	2019	2020	

Dlouhodobé projekty

105V02100A001	Agregace akcí BIS				Hlavní město Praha		E2
6570	1 992 497 009	408 497 009	298 000 000	426 000 000	430 000 000	430 000 000	
6570a	27 753 141	26 905 565	847 576				
6570c	36 818 804		36 818 804				
Dlouhodobé projekty v roce 2018 celkem				426 000 000			
Dlouhodobé projekty v roce 2018 SR				426 000 000			
Celkem v roce 2018 za titul 105V02:				426 000 000			
Z toho v roce 2018 výdaje státního rozpočtu:				426 000 000			
Celkem v roce 2018 za kapitolu 305:				426 000 000			
Z toho v roce 2018 výdaje státního rozpočtu:				426 000 000			

Kapitola: Ministerstvo zahraničních věcí	Číslo kapitoly: 306
---	----------------------------

Částky jsou zobrazovány v Kč

Číslo řádku	Název položky zdrojů a potřeb	Předp. výdaje 2017	Rozpočet 2018	Index 2018/2017
701s	Náklady přípravy a zabezpečení projektu	290 819 729	12 050 000	4,1
707s	Náklady na nákup služeb	3 534 601		
709s	Náklady budov a staveb	244 828 045	239 977 000	98,0
711s	Náklady na stroje, zařízení a inventář	80 081 420	57 730 000	72,1
713s	Náklady na nehmotný majetek	21 098 913	20 573 000	97,5
717s	Rezerva v nákladech	320 579 088		
74ps	SOUHRN FINANČNÍCH POTŘEB	960 941 795	330 330 000	34,4
7570	VDS - rozpočet kapitoly správce programu	325 788 922	330 330 000	101,4
7570a	VDS - rozpočet kapitoly správce programu - NNV projektu	102 867 120		
7570c	VDS - rozpočet kapitoly správce programu - NNV projektu- nezapojené	544 569 856		
757s	Výdaje OSS a dotace ze státního rozpočtu (VDS)	973 225 898	330 330 000	33,9
79zs	SOUHRN FINANČNÍCH ZDROJŮ	973 225 898	330 330 000	33,9
	Výdaje SR na financování kapitoly č. 306	325 788 922	330 330 000	101,4

Titul: Rozvoj a obnova mat.tech.základny Ministerstva zahraničních věcí-od r.2007	Číslo titulu: 106V01
--	-----------------------------

Částky jsou zobrazovány v Kč

Číslo řádku	Název položky zdrojů a potřeb	Předp. výdaje 2017	Rozpočet 2018	Index 2018/2017
701s	Náklady přípravy a zabezpečení projektu	290 819 729	12 050 000	4,1
707s	Náklady na nákup služeb	3 534 601		
709s	Náklady budov a staveb	244 828 045	239 977 000	98,0
711s	Náklady na stroje, zařízení a inventář	80 081 420	57 730 000	72,1
713s	Náklady na nehmotný majetek	21 098 913	20 573 000	97,5
717s	Rezerva v nákladech	320 579 088		
74ps	SOUHRN FINANČNÍCH POTŘEB	960 941 795	330 330 000	34,4
7570	VDS - rozpočet kapitoly správce programu	325 788 922	330 330 000	101,4
7570a	VDS - rozpočet kapitoly správce programu - NNV projektu	102 867 120		
7570c	VDS - rozpočet kapitoly správce programu - NNV projektu- nezapojené	544 569 856		
757s	Výdaje OSS a dotace ze státního rozpočtu (VDS)	973 225 898	330 330 000	33,9
79zs	SOUHRN FINANČNÍCH ZDROJŮ	973 225 898	330 330 000	33,9
Výdaje SR na financování titulu č. 106V01		325 788 922	330 330 000	101,4

Titul:	Rozvoj a obnova mat.tech.základny Ministerstva zahraničních věcí-od r.2007	Číslo Titulu:	106V01
---------------	---	----------------------	---------------

Identifikační číslo	Název projektu	Okres realizace	Typ				
Kód řádku zdroje	Výdaje celkem	Z toho v roce					od 1.1.2021
		Do 31.12.2016	2017	2018	2019	2020	

Střednědobé projekty							
106V012001115	Jiviny - rekonstrukce objektu B			Hlavní město Praha		E2	
6570	24 375 000			4 000 000	18 000 000	2 375 000	
6570a	1 500 000		1 500 000				
106V012001116	Stavební úpravy objektů ZÚ najatých v zahraničí pro potřeby diplomatických misí			Hlavní město Praha		E2	
6570	9 000 000			2 000 000	2 000 000	5 000 000	
106V012001126	Rekonstrukce vstupní haly v hotelu ČD Moskva			Zahraničí		EA1	
6570	18 000 000		500 000	17 500 000			
106V012001131	ZÚ Moskva - Rekonstrukce bytového objektu K1 a K2			Zahraničí		EA1	
6570	106 400 000			5 400 000	45 000 000	56 000 000	
Střednědobé projekty v roce 2018 celkem				28 900 000			
Střednědobé projekty v roce 2018 SR				28 900 000			

Dlouhodobé projekty							
106V011001041	OAIS - Rozvoj aplikací			Hlavní město Praha		EA6b	
5570	730 008	730 008					
6570	200 633 210	86 531 376	15 528 835	20 573 000	34 000 000	44 000 000	
6570a	24 503 511	24 503 511					
5570a	294 938	294 938					
6570c	1 455 735		1 455 735				
106V011001114	OCST - Obnova ICT na ZÚ			Hlavní město Praha		EA6b	
6570	28 354 678	1 754 678	6 800 000	6 600 000	6 600 000	6 600 000	
6570c	445 322		445 322				
106V011002223	Obnova ICT v ústředí			Hlavní město Praha		EA3b	
6570	128 180 943	14 197 320	4 655 423	29 100 000	17 500 000	62 728 200	
6570a	2 733 229	2 733 229					
6570c	252 680		252 680				
106V012000088	Rekonstrukce Trautmannsdorfského paláce			Hlavní město Praha		EA6b	
6570	256 790 619	81 790 619	37 000 000	138 000 000			
5570a	51 153		51 153				
6570a	63 276 769	12 995 421	50 281 348				
6570c	0		0				
106V012000098	ZÚ Kodaň - stavební úpravy bytového objektu			Zahraničí		EA6b	
6570	22 453 092	453 092	15 000 000	7 000 000			
6570c	76 908		76 908				
106V012000382	Rekonstrukce Trautmannsdorfského paláce - Předprojektová a projektová příprava			Hlavní město Praha		EA6b	

6570	3 954 832	3 904 832		50 000			
6570a	2 883 046	2 883 046					
6570c	73 140		73 140				
106V012000422	IO - Pořízení DHMO mimo investiční akce				Hlavní město Praha		EA6b
6570	30 089 740	22 089 740	2 000 000	2 000 000	2 000 000	2 000 000	
6570a	11 880 979	11 880 979					
6596	597 241	597 241					
106V012001117	Drobná technická zhodnocení objektů MZV ČR pro období 2017 - 2019				Hlavní město Praha		E2
6570	68 523 204		2 023 204	5 000 000	1 500 000	60 000 000	
6570a	936 344		936 344				
106V013001111	Dlouhodobý hmotný majetek pro ústředí				Hlavní město Praha		EA6b
6570	11 121 912	2 921 912	200 000	2 000 000	3 000 000	3 000 000	
6570a	350 000	350 000					
6570c	16 987		16 987				
106V013001112	Dlouhodobý hmotný majetek pro zahraničí				Zahraničí		EA6b
6570	18 040 174	6 740 174	3 300 000	2 000 000	3 000 000	3 000 000	
6570a	1 648 222	1 648 222					
6570c	96 478		96 478				
106V013005010	Nákup kopírovacích strojů pro zahraničí				Zahraničí		EA6b
5570	31 761	31 761					
6570	8 055 160	2 955 160	1 100 000	1 000 000	1 500 000	1 500 000	
6570a	991 926	991 926					
6570c	86 193		86 193				
106V013005011	Nákup kopírovacích strojů ústředí				Hlavní město Praha		EA6b
6570	5 323 151	1 923 151	400 000	1 000 000	1 000 000	1 000 000	
6570a	1 533 109	1 533 109					
6570c	845		845				
106V013006013	Nákup služebních vozidel pro ZÚ				Zahraničí		EA6b
6570	203 786 477	40 736 477	26 700 000	31 350 000	30 000 000	75 000 000	
6570a	49 200 426	43 809 676	5 390 750				
6570c	1 153 392		1 153 392				
106V01300A003	Rezerva OSR na financování programu				Zahraničí		EA2
6570	269 694 451		16 020 651	37 377 000	126 700 000	89 596 800	
106V014001003	Technické zabezpečení budov v ústředí				Hlavní město Praha		EA6b
6570	29 107 217	11 638 217	969 000	5 500 000	5 500 000	5 500 000	
6570a	4 866 106	4 866 106					
6570c	532 757		532 757				
6573	173 757	173 757					
6573a	57 920	57 920					
106V014001004	Technické zabezpečení budov v zahraničí				Zahraničí		EA6b
6570	113 888 139	68 397 897	2 610 242	12 880 000	10 000 000	20 000 000	
6570a	37 761 004	36 874 495	886 509				
6570c	5 628 709		5 628 709				

6573	4 557 801	4 557 801					
6573a	1 766 966	1 766 966					
Dlouhodobé projekty v roce 2018 celkem						301 430 000	
Dlouhodobé projekty v roce 2018 SR						301 430 000	
Celkem v roce 2018 za titul 106V01:						330 330 000	
Z toho v roce 2018 výdaje státního rozpočtu:						330 330 000	
Celkem v roce 2018 za kapitolu 306:						330 330 000	
Z toho v roce 2018 výdaje státního rozpočtu:						330 330 000	

Kapitola: Ministerstvo obrany	Číslo kapitoly: 307
--------------------------------------	----------------------------

Částky jsou zobrazovány v Kč

Číslo řádku	Název položky zdrojů a potřeb	Předp. výdaje 2017	Rozpočet 2018	Index 2018/2017
701s	Náklady přípravy a zabezpečení projektu	120 471 217	127 226 005	105,6
705s	Náklady na materiál, vodu a energie	64 575 748	43 784 671	67,8
707s	Náklady na nákup služeb	1 576 334 524	2 243 746 581	142,3
709s	Náklady budov a staveb	1 833 527 555	2 207 479 668	120,4
711s	Náklady na stroje, zařízení a inventář	6 844 381 579	5 586 498 510	81,6
713s	Náklady na nehmotný majetek	238 749 204	91 512 818	38,3
717s	Rezerva v nákladech	582 031 478	545 413 828	93,7
727s	Ostatní finanční potřeby	49 208 946	47 432 000	96,4
74ps	SOUHRN FINANČNÍCH POTŘEB	11 309 280 251	10 893 094 082	96,3
7570	VDS - rozpočet kapitoly správce programu	8 757 314 427	10 199 948 651	116,5
7570a	VDS - rozpočet kapitoly správce programu - NNV projektu	849 662 122		
7570b	VDS - rozpočet kapitoly správce programu - NNV programu/titulu	3 496 491		
7570c	VDS - rozpočet kapitoly správce programu - NNV projektu- nezapojené	1 884 767		
7574	VDS - zdroje Fondu soudržnosti EU	32 000 000	3 500 000	10,9
757s	Výdaje OSS a dotace ze státního rozpočtu (VDS)	9 644 357 806	10 203 448 651	105,8
759s	RF - ostatní	1 373 582 486	568 896 663	41,4
759s	Rezervní fond (RF)	1 373 582 486	568 896 663	41,4
766s	Předpokládané zdroje financování	16 489 963		
767s	Vlastní zdroje účastníka programu (VZ)	147 833 919	110 443 942	74,7
773s	Dotace poskytnuté ze státních fondů	322 623		
775s	Jiné zdroje tuzemské	5 304 825	5 304 825	100,0
7810	Dotace z fondu NATO na bezpečnostní investice	13 498 620	5 000 000	37,0
7810a	Dotace z fondu NATO na bezpečnostní investice - NNV projektu	107 927 680		
781s	Dotace z fondů NATO	121 426 299	5 000 000	4,1
79zs	SOUHRN FINANČNÍCH ZDROJŮ	11 309 317 921	10 893 094 082	96,3
Výdaje SR na financování kapitoly č. 307		8 789 314 427	10 203 448 651	116,1

Titul: Zachování a obnova historických hodnot	Číslo titulu: 107D19
--	-----------------------------

Částky jsou zobrazovány v Kč

Číslo řádku	Název položky zdrojů a potřeb	Předp. výdaje 2017	Rozpočet 2018	Index 2018/2017
707s	Náklady na nákup služeb	246 000		
709s	Náklady budov a staveb	15 208 291	14 333 000	94,2
74ps	SOUHRN FINANČNÍCH POTŘEB	15 454 291	14 333 000	92,7
7570	VDS - rozpočet kapitoly správce programu	8 000 000	8 973 000	112,2
7570a	VDS - rozpočet kapitoly správce programu - NNV projektu	2 486 706		
757s	Výdaje OSS a dotace ze státního rozpočtu (VDS)	10 486 706	8 973 000	85,6
767s	Vlastní zdroje účastníka programu (VZ)	4 967 585	5 360 000	107,9
79zs	SOUHRN FINANČNÍCH ZDROJŮ	15 454 291	14 333 000	92,7
Výdaje SR na financování titulu č. 107D19		8 000 000	8 973 000	112,2

Titul: Strategický program pozemních sil	Číslo titulu: 107V08
---	-----------------------------

Částky jsou zobrazovány v Kč

Číslo řádku	Název položky zdrojů a potřeb	Předp. výdaje 2017	Rozpočet 2018	Index 2018/2017
711s	Náklady na stroje, zařízení a inventář		897 685 774	
713s	Náklady na nehmotný majetek		4 000 000	
717s	Rezerva v nákladech		147 535 293	
74ps	SOUHRN FINANČNÍCH POTŘEB		1 049 221 067	
7570	VDS - rozpočet kapitoly správce programu		1 049 221 067	
757s	Výdaje OSS a dotace ze státního rozpočtu (VDS)		1 049 221 067	
79zs	SOUHRN FINANČNÍCH ZDROJŮ		1 049 221 067	
Výdaje SR na financování titulu č. 107V08			1 049 221 067	

Titul: Zvyšování schopností vojáka 21.století	Číslo titulu: 107V11
--	-----------------------------

Částky jsou zobrazovány v Kč

Číslo řádku	Název položky zdrojů a potřeb	Předp. výdaje 2017	Rozpočet 2018	Index 2018/2017
717s	Rezerva v nákladech	92 837 941		
74ps	SOUHRN FINANČNÍCH POTŘEB	92 837 941		
7570	VDS - rozpočet kapitoly správce programu	70 000 000		
7570a	VDS - rozpočet kapitoly správce programu - NNV projektu	22 837 941		
757s	Výdaje OSS a dotace ze státního rozpočtu (VDS)	92 837 941		
79zs	SOUHRN FINANČNÍCH ZDROJŮ	92 837 941		
Výdaje SR na financování titulu č. 107V11		70 000 000		

Titul: Rozvoj a obnova majetku příspěvkových organizací a správních částí MO	Číslo titulu: 107V18
---	-----------------------------

Částky jsou zobrazovány v Kč

Číslo řádku	Název položky zdrojů a potřeb	Předp. výdaje 2017	Rozpočet 2018	Index 2018/2017
717s	Rezerva v nákladech	1 802 789		
74ps	SOUHRN FINANČNÍCH POTŘEB	1 802 789		

7570c	VDS - rozpočet kapitoly správce programu - NNV projektu- nezapojené	1 802 789		
757s	Výdaje OSS a dotace ze státního rozpočtu (VDS)	1 802 789		
773s	Dotace poskytnuté ze státních fondů	37 671		
79zs	SOUHRN FINANČNÍCH ZDROJŮ	1 840 459		
Výdaje SR na financování titulu č. 107V18				

Titul:	Zachování a obnova historických hodnot	Číslo titulu:	107V19
---------------	---	----------------------	---------------

Částky jsou zobrazovány v Kč

Číslo řádku	Název položky zdrojů a potřeb	Předp. výdaje 2017	Rozpočet 2018	Index 2018/2017
701s	Náklady přípravy a zabezpečení projektu	101 302		
709s	Náklady budov a staveb	4 298 698	4 000 000	93,1
74ps	SOUHRN FINANČNÍCH POTŘEB	4 400 000	4 000 000	90,9
7570	VDS - rozpočet kapitoly správce programu	4 000 000	4 000 000	100,0
7570a	VDS - rozpočet kapitoly správce programu - NNV projektu	400 000		
757s	Výdaje OSS a dotace ze státního rozpočtu (VDS)	4 400 000	4 000 000	90,9
79zs	SOUHRN FINANČNÍCH ZDROJŮ	4 400 000	4 000 000	90,9
Výdaje SR na financování titulu č. 107V19		4 000 000	4 000 000	100,0

Titul:	Zajištění kompatibility mobilních komunikačních prostředků velení a řízení pozemních sil AČR	Číslo titulu:	107V22
---------------	---	----------------------	---------------

Částky jsou zobrazovány v Kč

Číslo řádku	Název položky zdrojů a potřeb	Předp. výdaje 2017	Rozpočet 2018	Index 2018/2017
711s	Náklady na stroje, zařízení a inventář	620 809 860		
74ps	SOUHRN FINANČNÍCH POTŘEB	620 809 860		
7570	VDS - rozpočet kapitoly správce programu	620 809 860		
757s	Výdaje OSS a dotace ze státního rozpočtu (VDS)	620 809 860		
79zs	SOUHRN FINANČNÍCH ZDROJŮ	620 809 860		
Výdaje SR na financování titulu č. 107V22		620 809 860		

Titul:	Rozvoj Vojenského zpravodajství II	Číslo titulu:	107V23
---------------	---	----------------------	---------------

Částky jsou zobrazovány v Kč

Číslo řádku	Název položky zdrojů a potřeb	Předp. výdaje 2017	Rozpočet 2018	Index 2018/2017
717s	Rezerva v nákladech	81 978		
74ps	SOUHRN FINANČNÍCH POTŘEB	81 978		
7570c	VDS - rozpočet kapitoly správce programu - NNV projektu- nezapojené	81 978		
757s	Výdaje OSS a dotace ze státního rozpočtu (VDS)	81 978		
79zs	SOUHRN FINANČNÍCH ZDROJŮ	81 978		
Výdaje SR na financování titulu č. 107V23				

Titul:	Strategický program udržení a rozvoje schopností Vzdušných sil AČR	Číslo titulu:	107V32
---------------	---	----------------------	---------------

Částky jsou zobrazovány v Kč

Číslo řádku	Název položky zdrojů a potřeb	Předp. výdaje 2017	Rozpočet 2018	Index 2018/2017
701s	Náklady přípravy a zabezpečení projektu		36 300	
709s	Náklady budov a staveb	38 500 000	129 543 700	336,5

711s	Náklady na stroje, zařízení a inventář	29 726 674	172 770 000	581,2
717s	Rezerva v nákladech		7 013 870	
74ps	SOUHRN FINANČNÍCH POTŘEB	68 226 674	309 363 870	453,4
7570	VDS - rozpočet kapitoly správce programu	56 807 171	309 363 870	544,6
757s	Výdaje OSS a dotace ze státního rozpočtu (VDS)	56 807 171	309 363 870	544,6
7595	RF - ostatní	11 419 503		
759s	Rezervní fond (RF)	11 419 503		
79zs	SOUHRN FINANČNÍCH ZDROJŮ	68 226 674	309 363 870	453,4
Výdaje SR na financování titulu č. 107V32		56 807 171	309 363 870	544,6

Titul:	Rozvoj Vojenského zpravodajství III	Číslo titulu:	107V33
---------------	--	----------------------	---------------

Částky jsou zobrazovány v Kč

Číslo řádku	Název položky zdrojů a potřeb	Předp. výdaje 2017	Rozpočet 2018	Index 2018/2017
701s	Náklady přípravy a zabezpečení projektu	19 627 783	14 584 990	74,3
709s	Náklady budov a staveb	354 245 012	386 615 138	109,1
711s	Náklady na stroje, zařízení a inventář	787 782 226	455 724 015	57,8
717s	Rezerva v nákladech	13 092 953	38 550 819	294,4
74ps	SOUHRN FINANČNÍCH POTŘEB	1 174 747 974	895 474 963	76,2
7570	VDS - rozpočet kapitoly správce programu	974 045 350	714 397 000	73,3
7570a	VDS - rozpočet kapitoly správce programu - NNV projektu	145 765 318		
757s	Výdaje OSS a dotace ze státního rozpočtu (VDS)	1 119 810 668	714 397 000	63,8
7595	RF - ostatní	54 937 305	181 077 963	329,6
759s	Rezervní fond (RF)	54 937 305	181 077 963	329,6
79zs	SOUHRN FINANČNÍCH ZDROJŮ	1 174 747 974	895 474 963	76,2
Výdaje SR na financování titulu č. 107V33		974 045 350	714 397 000	73,3

Titul:	Udržení a rozvoj schopností vzdušných sil AČR	Číslo titulu:	107V41
---------------	--	----------------------	---------------

Částky jsou zobrazovány v Kč

Číslo řádku	Název položky zdrojů a potřeb	Předp. výdaje 2017	Rozpočet 2018	Index 2018/2017
701s	Náklady přípravy a zabezpečení projektu	18 279 809	28 521 416	156,0
705s	Náklady na materiál, vodu a energie	19 060 000	13 190 891	69,2
707s	Náklady na nákup služeb	3 797 430	20 454 331	538,6
709s	Náklady budov a staveb	188 837 149	205 919 478	109,0
711s	Náklady na stroje, zařízení a inventář	1 708 067 173	1 126 152 171	65,9
713s	Náklady na nehmotný majetek	46 279 586	30 996 018	67,0
717s	Rezerva v nákladech	191 532 113	2 168 237	1,1
727s	Ostatní finanční potřeby	5 192 683		
74ps	SOUHRN FINANČNÍCH POTŘEB	2 181 045 944	1 427 402 542	65,4
7570	VDS - rozpočet kapitoly správce programu	1 802 101 679	1 427 402 542	79,2
7570a	VDS - rozpočet kapitoly správce programu - NNV projektu	50 704 629		
7570b	VDS - rozpočet kapitoly správce programu - NNV programu/titulu	1 303 491		
757s	Výdaje OSS a dotace ze státního rozpočtu (VDS)	1 854 109 799	1 427 402 542	77,0
7595	RF - ostatní	326 936 145		
759s	Rezervní fond (RF)	326 936 145		
79zs	SOUHRN FINANČNÍCH ZDROJŮ	2 181 045 944	1 427 402 542	65,4
Výdaje SR na financování titulu č. 107V41		1 802 101 679	1 427 402 542	79,2

Titul: Speciální síly AČR	Číslo titulu: 107V42
---	------------------------------------

Částky jsou zobrazovány v Kč

Číslo řádku	Název položky zdrojů a potřeb	Předp. výdaje 2017	Rozpočet 2018	Index 2018/2017
701s	Náklady přípravy a zabezpečení projektu	4 627 590	7 154 100	154,6
705s	Náklady na materiál, vodu a energie	277 961		
707s	Náklady na nákup služeb		4 000 000	
709s	Náklady budov a staveb	22 290 000	95 454 240	428,2
711s	Náklady na stroje, zařízení a inventář	150 504 726	285 312 000	189,6
713s	Náklady na nehmotný majetek		20 000	
717s	Rezerva v nákladech	14 365 313		
74ps	SOUHRN FINANČNÍCH POTŘEB	192 065 590	391 940 340	204,1
7570	VDS - rozpočet kapitoly správce programu	100 888 100	352 800 000	349,7
7570a	VDS - rozpočet kapitoly správce programu - NNV projektu	57 106 290		
757s	Výdaje OSS a dotace ze státního rozpočtu (VDS)	157 994 390	352 800 000	223,3
7595	RF - ostatní	34 071 200	39 140 340	114,9
759s	Rezervní fond (RF)	34 071 200	39 140 340	114,9
79zs	SOUHRN FINANČNÍCH ZDROJŮ	192 065 590	391 940 340	204,1
	Výdaje SR na financování titulu č. 107V42	100 888 100	352 800 000	349,7

Titul: Zapojení AČR do operací a pohotovostních sil II	Číslo titulu: 107V45
--	------------------------------------

Částky jsou zobrazovány v Kč

Číslo řádku	Název položky zdrojů a potřeb	Předp. výdaje 2017	Rozpočet 2018	Index 2018/2017
705s	Náklady na materiál, vodu a energie	27 897 260		
711s	Náklady na stroje, zařízení a inventář	505 423 904	429 138 114	84,9
717s	Rezerva v nákladech	49 882 749		
74ps	SOUHRN FINANČNÍCH POTŘEB	583 203 913	429 138 114	73,6
7570	VDS - rozpočet kapitoly správce programu	482 840 920	429 138 114	88,9
7570a	VDS - rozpočet kapitoly správce programu - NNV projektu	66 625 021		
757s	Výdaje OSS a dotace ze státního rozpočtu (VDS)	549 465 941	429 138 114	78,1
7595	RF - ostatní	33 737 972		
759s	Rezervní fond (RF)	33 737 972		
79zs	SOUHRN FINANČNÍCH ZDROJŮ	583 203 913	429 138 114	73,6
	Výdaje SR na financování titulu č. 107V45	482 840 920	429 138 114	88,9

Titul: Udržení a rozvoj schopností zdravotnické podpory	Číslo titulu: 107V49
---	------------------------------------

Částky jsou zobrazovány v Kč

Číslo řádku	Název položky zdrojů a potřeb	Předp. výdaje 2017	Rozpočet 2018	Index 2018/2017
701s	Náklady přípravy a zabezpečení projektu	1 473 260	1 685 415	114,4
709s	Náklady budov a staveb	9 749 014	60 984 585	625,5
711s	Náklady na stroje, zařízení a inventář	147 596 509	352 390 000	238,8
717s	Rezerva v nákladech	26 016 726		
74ps	SOUHRN FINANČNÍCH POTŘEB	184 835 509	415 060 000	224,6
7570	VDS - rozpočet kapitoly správce programu	67 010 000	398 060 000	594,0
757s	Výdaje OSS a dotace ze státního rozpočtu (VDS)	67 010 000	398 060 000	594,0
7595	RF - ostatní	117 825 509	17 000 000	14,4

759s	Rezervní fond (RF)	117 825 509	17 000 000	14,4
79zs	SOUHRN FINANČNÍCH ZDROJŮ	184 835 509	415 060 000	224,6
Výdaje SR na financování titulu č. 107V49		67 010 000	398 060 000	594,0

Titul:	Hradní stráž a Vojská kancelář prezidenta republiky	Číslo titulu:	107V51
---------------	--	----------------------	---------------

Částky jsou zobrazovány v Kč

Číslo řádku	Název položky zdrojů a potřeb	Předp. výdaje 2017	Rozpočet 2018	Index 2018/2017
701s	Náklady přípravy a zabezpečení projektu	120 940		
709s	Náklady budov a staveb	3 317 451		
711s	Náklady na stroje, zařízení a inventář	26 786 017		
74ps	SOUHRN FINANČNÍCH POTŘEB	30 224 408		
7570a	VDS - rozpočet kapitoly správce programu - NNV projektu	29 681 408		
7570b	VDS - rozpočet kapitoly správce programu - NNV programu/titulu	543 000		
757s	Výdaje OSS a dotace ze státního rozpočtu (VDS)	30 224 408		
79zs	SOUHRN FINANČNÍCH ZDROJŮ	30 224 408		
Výdaje SR na financování titulu č. 107V51				

Titul:	Hradní stráž a Vojská kancelář prezidenta republiky II	Číslo titulu:	107V52
---------------	---	----------------------	---------------

Částky jsou zobrazovány v Kč

Číslo řádku	Název položky zdrojů a potřeb	Předp. výdaje 2017	Rozpočet 2018	Index 2018/2017
717s	Rezerva v nákladech		35 000 000	
74ps	SOUHRN FINANČNÍCH POTŘEB		35 000 000	
7595	RF - ostatní		35 000 000	
759s	Rezervní fond (RF)		35 000 000	
79zs	SOUHRN FINANČNÍCH ZDROJŮ		35 000 000	
Výdaje SR na financování titulu č. 107V52				

Titul:	Udržení a rozvoj komunikační a informační podpory	Číslo titulu:	107V59
---------------	--	----------------------	---------------

Částky jsou zobrazovány v Kč

Číslo řádku	Název položky zdrojů a potřeb	Předp. výdaje 2017	Rozpočet 2018	Index 2018/2017
701s	Náklady přípravy a zabezpečení projektu	6 366 878	5 668 163	89,0
705s	Náklady na materiál, vodu a energie	200 000	550 000	275,0
707s	Náklady na nákup služeb	10 507 464		
709s	Náklady budov a staveb	283 232 933	413 098 517	145,9
711s	Náklady na stroje, zařízení a inventář	498 315 666	821 743 516	164,9
713s	Náklady na nehmotný majetek	111 351 711	49 305 000	44,3
717s	Rezerva v nákladech	25 513 534	22 393 382	87,8
74ps	SOUHRN FINANČNÍCH POTŘEB	935 488 186	1 312 758 578	140,3
7570	VDS - rozpočet kapitoly správce programu	740 181 046	1 312 758 578	177,4
7570a	VDS - rozpočet kapitoly správce programu - NNV projektu	54 349 927		
757s	Výdaje OSS a dotace ze státního rozpočtu (VDS)	794 530 973	1 312 758 578	165,2
7595	RF - ostatní	140 957 214		
759s	Rezervní fond (RF)	140 957 214		
79zs	SOUHRN FINANČNÍCH ZDROJŮ	935 488 186	1 312 758 578	140,3
Výdaje SR na financování titulu č. 107V59		740 181 046	1 312 758 578	177,4

Titul: Udržení a rozvoj schopností vzdušných sil AČR	Číslo titulu: 107V61
---	-----------------------------

Částky jsou zobrazovány v Kč

Číslo řádku	Název položky zdrojů a potřeb	Předp. výdaje 2017	Rozpočet 2018	Index 2018/2017
705s	Náklady na materiál, vodu a energie	3 176 855		
711s	Náklady na stroje, zařízení a inventář	30 090 849		
713s	Náklady na nehmotný majetek	11 969 925		
717s	Rezerva v nákladech			
74ps	SOUHRN FINANČNÍCH POTŘEB	45 237 629		
7570a	VDS - rozpočet kapitoly správce programu - NNV projektu	45 237 629		
757s	Výdaje OSS a dotace ze státního rozpočtu (VDS)	45 237 629		
79zs	SOUHRN FINANČNÍCH ZDROJŮ	45 237 629		
Výdaje SR na financování titulu č. 107V61				

Titul: Udržení a rozvoj schopností nadzvukového letectva	Číslo titulu: 107V62
---	-----------------------------

Částky jsou zobrazovány v Kč

Číslo řádku	Název položky zdrojů a potřeb	Předp. výdaje 2017	Rozpočet 2018	Index 2018/2017
705s	Náklady na materiál, vodu a energie		30 043 780	
707s	Náklady na nákup služeb	1 551 815 925	2 219 292 250	143,0
709s	Náklady budov a staveb	132 665 000	27 859 650	21,0
711s	Náklady na stroje, zařízení a inventář	343 227 840	93 872 193	27,3
727s	Ostatní finanční potřeby	44 016 263	47 432 000	107,8
74ps	SOUHRN FINANČNÍCH POTŘEB	2 071 725 028	2 418 499 873	116,7
7570	VDS - rozpočet kapitoly správce programu	1 979 075 028	2 418 499 873	122,2
7570a	VDS - rozpočet kapitoly správce programu - NNV projektu	42 321 684		
7570b	VDS - rozpočet kapitoly správce programu - NNV programu/titulu	1 650 000		
757s	Výdaje OSS a dotace ze státního rozpočtu (VDS)	2 023 046 712	2 418 499 873	119,5
7595	RF - ostatní	48 678 316		
759s	Rezervní fond (RF)	48 678 316		
79zs	SOUHRN FINANČNÍCH ZDROJŮ	2 071 725 028	2 418 499 873	116,7
Výdaje SR na financování titulu č. 107V62		1 979 075 028	2 418 499 873	122,2

Titul: Udržení a rozvoj schopností logistiky AČR	Číslo titulu: 107V63
---	-----------------------------

Částky jsou zobrazovány v Kč

Číslo řádku	Název položky zdrojů a potřeb	Předp. výdaje 2017	Rozpočet 2018	Index 2018/2017
701s	Náklady přípravy a zabezpečení projektu	2 888 925		
705s	Náklady na materiál, vodu a energie	1 545 956		
707s	Náklady na nákup služeb	4 485 904		
709s	Náklady budov a staveb	55 124 368		
711s	Náklady na stroje, zařízení a inventář	634 684 416		
713s	Náklady na nehmotný majetek	8 842 000		
717s	Rezerva v nákladech	43 627 499		
74ps	SOUHRN FINANČNÍCH POTŘEB	751 199 068		
7570	VDS - rozpočet kapitoly správce programu	465 578 296		
7570a	VDS - rozpočet kapitoly správce programu - NNV projektu	131 970 952		
757s	Výdaje OSS a dotace ze státního rozpočtu (VDS)	597 549 249		

7595	RF - ostatní	32 223 520		
759s	Rezervní fond (RF)	32 223 520		
7810	Dotace z fondu NATO na bezpečnostní investice	13 498 620		
7810a	Dotace z fondu NATO na bezpečnostní investice - NNV projektu	107 927 680		
781s	Dotace z fondů NATO	121 426 299		
79zs	SOUHRN FINANČNÍCH ZDROJŮ	751 199 068		
Výdaje SR na financování titulu č. 107V63		465 578 296		

Titul:	Udržení a rozvoj schopností zdravotnického zabezpečení AČR	Číslo titulu:	107V64
---------------	---	----------------------	---------------

Částky jsou zobrazovány v Kč

Číslo řádku	Název položky zdrojů a potřeb	Předp. výdaje 2017	Rozpočet 2018	Index 2018/2017
717s	Rezerva v nákladech			
74ps	SOUHRN FINANČNÍCH POTŘEB			
7570c	VDS - rozpočet kapitoly správce programu - NNV projektu- nezapojené			
757s	Výdaje OSS a dotace ze státního rozpočtu (VDS)			
79zs	SOUHRN FINANČNÍCH ZDROJŮ			
Výdaje SR na financování titulu č. 107V64				

Titul:	Zajištění komunikační a informační podpory a rozvoje KIS v AČR	Číslo titulu:	107V65
---------------	---	----------------------	---------------

Částky jsou zobrazovány v Kč

Číslo řádku	Název položky zdrojů a potřeb	Předp. výdaje 2017	Rozpočet 2018	Index 2018/2017
701s	Náklady přípravy a zabezpečení projektu	20 429 711		
705s	Náklady na materiál, vodu a energie	4 962 935		
709s	Náklady budov a staveb			
711s	Náklady na stroje, zařízení a inventář	52 719 316		
713s	Náklady na nehmotný majetek	972 666		
717s	Rezerva v nákladech			
74ps	SOUHRN FINANČNÍCH POTŘEB	79 084 629		
7570	VDS - rozpočet kapitoly správce programu	11 802 725		
7570a	VDS - rozpočet kapitoly správce programu - NNV projektu	41 713 604		
757s	Výdaje OSS a dotace ze státního rozpočtu (VDS)	53 516 329		
7595	RF - ostatní	25 568 300		
759s	Rezervní fond (RF)	25 568 300		
79zs	SOUHRN FINANČNÍCH ZDROJŮ	79 084 629		
Výdaje SR na financování titulu č. 107V65		11 802 725		

Titul:	Udržení a rozvoj schopností pozemních sil AČR	Číslo titulu:	107V68
---------------	--	----------------------	---------------

Částky jsou zobrazovány v Kč

Číslo řádku	Název položky zdrojů a potřeb	Předp. výdaje 2017	Rozpočet 2018	Index 2018/2017
701s	Náklady přípravy a zabezpečení projektu	21 113 320	4 729 230	22,4
705s	Náklady na materiál, vodu a energie	7 251 213		
707s	Náklady na nákup služeb	4 449 882		
709s	Náklady budov a staveb	101 559 174	173 543 850	170,9
711s	Náklady na stroje, zařízení a inventář	817 129 931	338 140 000	41,4
713s	Náklady na nehmotný majetek	17 882 921	5 142 500	28,8

717s	Rezerva v nákladech	5 868 217	47 758 748	813,9
74ps	SOUHRN FINANČNÍCH POTŘEB	975 254 657	569 314 328	58,4
7570	VDS - rozpočet kapitoly správce programu	743 218 487	518 314 328	69,7
7570a	VDS - rozpočet kapitoly správce programu - NNV projektu	142 593 168		
757s	Výdaje OSS a dotace ze státního rozpočtu (VDS)	885 811 655	518 314 328	58,5
7595	RF - ostatní	89 443 003	51 000 000	57,0
759s	Rezervní fond (RF)	89 443 003	51 000 000	57,0
79zs	SOUHRN FINANČNÍCH ZDROJŮ	975 254 657	569 314 328	58,4
Výdaje SR na financování titulu č. 107V68		743 218 487	518 314 328	69,7

Titul:	Udržení a rozvoj schopností logistické podpory	Číslo titulu:	107V69
---------------	---	----------------------	---------------

Částky jsou zobrazovány v Kč

Číslo řádku	Název položky zdrojů a potřeb	Předp. výdaje 2017	Rozpočet 2018	Index 2018/2017
701s	Náklady přípravy a zabezpečení projektu		23 315 500	
709s	Náklady budov a staveb	20 000 000	115 628 500	578,1
711s	Náklady na stroje, zařízení a inventář		397 515 000	
717s	Rezerva v nákladech		12 460 000	
74ps	SOUHRN FINANČNÍCH POTŘEB	20 000 000	548 919 000	2 744,6
7570	VDS - rozpočet kapitoly správce programu	20 000 000	543 919 000	2 719,6
757s	Výdaje OSS a dotace ze státního rozpočtu (VDS)	20 000 000	543 919 000	2 719,6
7810	Dotace z fondu NATO na bezpečnostní investice		5 000 000	
781s	Dotace z fondů NATO		5 000 000	
79zs	SOUHRN FINANČNÍCH ZDROJŮ	20 000 000	548 919 000	2 744,6
Výdaje SR na financování titulu č. 107V69		20 000 000	543 919 000	2 719,6

Titul:	Strategické řízení obrany státu	Číslo titulu:	107V70
---------------	--	----------------------	---------------

Částky jsou zobrazovány v Kč

Číslo řádku	Název položky zdrojů a potřeb	Předp. výdaje 2017	Rozpočet 2018	Index 2018/2017
701s	Náklady přípravy a zabezpečení projektu	6 857 173		
705s	Náklady na materiál, vodu a energie	43 380		
707s	Náklady na nákup služeb	886 696		
709s	Náklady budov a staveb	59 051 386		
711s	Náklady na stroje, zařízení a inventář	61 317 302		
713s	Náklady na nehmotný majetek	39 956 632		
717s	Rezerva v nákladech	8 378 731		
74ps	SOUHRN FINANČNÍCH POTŘEB	176 491 300		
7570	VDS - rozpočet kapitoly správce programu	98 597 984		
7570a	VDS - rozpočet kapitoly správce programu - NNV projektu	325 798		
757s	Výdaje OSS a dotace ze státního rozpočtu (VDS)	98 923 782		
7595	RF - ostatní	77 567 518		
759s	Rezervní fond (RF)	77 567 518		
79zs	SOUHRN FINANČNÍCH ZDROJŮ	176 491 300		
Výdaje SR na financování titulu č. 107V70		98 597 984		

Titul: Zajištění činnosti ústředního správního úřadu, obnova a rozvoj NI	Číslo titulu: 107V72
---	-----------------------------

Částky jsou zobrazovány v Kč

Číslo řádku	Název položky zdrojů a potřeb	Předp. výdaje 2017	Rozpočet 2018	Index 2018/2017
709s	Náklady budov a staveb	16 489 963		
74ps	SOUHRN FINANČNÍCH POTŘEB	16 489 963		
7570c	VDS - rozpočet kapitoly správce programu - NNV projektu- nezapojené			
757s	Výdaje OSS a dotace ze státního rozpočtu (VDS)			
766s	Předpokládané zdroje financování	16 489 963		
79zs	SOUHRN FINANČNÍCH ZDROJŮ	16 489 963		
Výdaje SR na financování titulu č. 107V72				

Titul: Zabezpečení služby zřízenými státními organizacemi MO, obnova a rozvoj infrastruktury státních organizací MO	Číslo titulu: 107V73
--	-----------------------------

Částky jsou zobrazovány v Kč

Číslo řádku	Název položky zdrojů a potřeb	Předp. výdaje 2017	Rozpočet 2018	Index 2018/2017
701s	Náklady přípravy a zabezpečení projektu	1 877 680		
707s	Náklady na nákup služeb	145 223		
709s	Náklady budov a staveb	158 820 784		
711s	Náklady na stroje, zařízení a inventář	7 716 814		
717s	Rezerva v nákladech	2 748 181		
74ps	SOUHRN FINANČNÍCH POTŘEB	171 308 681		
7570	VDS - rozpočet kapitoly správce programu	13 040 496		
757s	Výdaje OSS a dotace ze státního rozpočtu (VDS)	13 040 496		
7595	RF - ostatní	119 191 423		
759s	Rezervní fond (RF)	119 191 423		
767s	Vlastní zdroje účastníka programu (VZ)	38 791 811		
773s	Dotace poskytnuté ze státních fondů	284 952		
79zs	SOUHRN FINANČNÍCH ZDROJŮ	171 308 681		
Výdaje SR na financování titulu č. 107V73		13 040 496		

Titul: Zabezpečení civilně-správní části MO a státní příspěvkové organizace	Číslo titulu: 107V75
--	-----------------------------

Částky jsou zobrazovány v Kč

Číslo řádku	Název položky zdrojů a potřeb	Předp. výdaje 2017	Rozpočet 2018	Index 2018/2017
701s	Náklady přípravy a zabezpečení projektu	12 791 695	40 336 904	315,3
705s	Náklady na materiál, vodu a energie	10 188		
709s	Náklady budov a staveb	253 713 469	508 915 965	200,6
711s	Náklady na stroje, zařízení a inventář	302 697 859	99 056 000	32,7
713s	Náklady na nehmotný majetek	400 000		
717s	Rezerva v nákladech	59 703 100	214 983 335	360,1
74ps	SOUHRN FINANČNÍCH POTŘEB	629 316 311	863 292 204	137,2
7570	VDS - rozpočet kapitoly správce programu	365 503 285	537 224 768	147,0
7574	VDS - zdroje Fondu soudržnosti EU	32 000 000	3 500 000	10,9
757s	Výdaje OSS a dotace ze státního rozpočtu (VDS)	397 503 285	540 724 768	136,0
7595	RF - ostatní	122 433 678	212 178 669	173,3
759s	Rezervní fond (RF)	122 433 678	212 178 669	173,3
767s	Vlastní zdroje účastníka programu (VZ)	104 074 523	105 083 942	101,0

775s	Jiné zdroje tuzemské	5 304 825	5 304 825	100,0
79zs	SOUHRN FINANČNÍCH ZDROJŮ	629 316 311	863 292 204	137,2
Výdaje SR na financování titulu č. 107V75		397 503 285	540 724 768	136,0

Titul:	Vojenská policie	Číslo titulu:	107V79
---------------	-------------------------	----------------------	---------------

Částky jsou zobrazovány v Kč

Číslo řádku	Název položky zdrojů a potřeb	Předp. výdaje 2017	Rozpočet 2018	Index 2018/2017
701s	Náklady přípravy a zabezpečení projektu	1 948 732	1 193 987	61,3
705s	Náklady na materiál, vodu a energie	150 000		
709s	Náklady budov a staveb	28 123 831	9 763 353	34,7
711s	Náklady na stroje, zařízení a inventář	94 375 001	71 799 727	76,1
713s	Náklady na nehmotný majetek	1 093 762	2 049 300	187,4
717s	Rezerva v nákladech	28 553 164	17 550 144	61,5
74ps	SOUHRN FINANČNÍCH POTŘEB	154 244 491	102 356 511	66,4
7570	VDS - rozpočet kapitoly správce programu	67 956 000	99 856 511	146,9
7570a	VDS - rozpočet kapitoly správce programu - NNV projektu	5 476 701		
757s	Výdaje OSS a dotace ze státního rozpočtu (VDS)	73 432 701	99 856 511	136,0
7595	RF - ostatní	80 811 790	2 500 000	3,1
759s	Rezervní fond (RF)	80 811 790	2 500 000	3,1
79zs	SOUHRN FINANČNÍCH ZDROJŮ	154 244 491	102 356 511	66,4
Výdaje SR na financování titulu č. 107V79		67 956 000	99 856 511	146,9

Titul:	Státní sportovní reprezentace	Číslo titulu:	107V80
---------------	--------------------------------------	----------------------	---------------

Částky jsou zobrazovány v Kč

Číslo řádku	Název položky zdrojů a potřeb	Předp. výdaje 2017	Rozpočet 2018	Index 2018/2017
701s	Náklady přípravy a zabezpečení projektu	1 966 419		
709s	Náklady budov a staveb	88 301 031		
711s	Náklady na stroje, zařízení a inventář	25 409 496		
717s	Rezerva v nákladech	18 026 490		
74ps	SOUHRN FINANČNÍCH POTŘEB	133 703 437		
7570	VDS - rozpočet kapitoly správce programu	65 858 000		
7570a	VDS - rozpočet kapitoly správce programu - NNV projektu	10 065 346		
757s	Výdaje OSS a dotace ze státního rozpočtu (VDS)	75 923 346		
7595	RF - ostatní	57 780 091		
759s	Rezervní fond (RF)	57 780 091		
79zs	SOUHRN FINANČNÍCH ZDROJŮ	133 703 437		
Výdaje SR na financování titulu č. 107V80		65 858 000		

Titul:	Státní sportovní reprezentace II	Číslo titulu:	107V81
---------------	---	----------------------	---------------

Částky jsou zobrazovány v Kč

Číslo řádku	Název položky zdrojů a potřeb	Předp. výdaje 2017	Rozpočet 2018	Index 2018/2017
709s	Náklady budov a staveb		61 819 692	
711s	Náklady na stroje, zařízení a inventář		45 200 000	
74ps	SOUHRN FINANČNÍCH POTŘEB		107 019 692	
7570	VDS - rozpočet kapitoly správce programu		76 020 000	

757s	Výdaje OSS a dotace ze státního rozpočtu (VDS)		76 020 000	
7595	RF - ostatní		30 999 692	
759s	Rezervní fond (RF)		30 999 692	
79zs	SOUHRN FINANČNÍCH ZDROJŮ		107 019 692	
Výdaje SR na financování titulu č. 107V81			76 020 000	

Titul: Zachování a obnova historických hodnot	Číslo Titulu: 107D19
--	-----------------------------

Identifikační číslo	Název projektu	Okres realizace					Typ
Kód řádku zdroje	Výdaje celkem	Z toho v roce					od 1.1.2021
		Do 31.12.2016	2017	2018	2019	2020	

Krátkodobé projekty							
107D191001801	Znojmo - obnova pamětních křížů válečných hrobů obětí 1. světové války	Znojmo					EA1
5570	717 000			717 000			
5679	180 000			180 000			
107D191001802	Šanov - oprava pomníku obětem světových válek	Rakovník					EA1
5570	50 000			50 000			
5679	13 000			13 000			
107D191001803	Ing. Babka Tomáš - oprava pomníku obětem 2. světové války	Benešov					EA1
5570	116 000			116 000			
5679	30 000			30 000			
107D191001804	Uherské Hradiště - oprava válečného hrobu obětem světových válek	Uherské Hradiště					EA1
5570	231 000			231 000			
5679	58 000			58 000			
107D191001805	Římskokatolická farnost Vrbno pod Pradědem - oprava pietního místa obětem 1. světové války	Bruntál					EA1
5570	117 000			117 000			
5679	30 000			30 000			
107D191001806	Rudice - oprava památníku obětem světových válek	Uherské Hradiště					EA1
5570	79 000			79 000			
5679	21 000			21 000			
107D191001807	Dlouhomilov - oprava památníku obětem 1. světové války	Šumperk					EA1
5570	118 000			118 000			
5679	30 000			30 000			
107D191001808	Rynoltice - oprava válečného hrobu obětem 2. světové války	Liberec					EA1
5570	116 000			116 000			
5679	29 000			29 000			
107D191001809	Doksy - oprava válečného hrobu obětem 2. světové války	Česká Lípa					EA1
5570	330 000			330 000			
5679	88 000			88 000			
107D191001810	Velvary - oprava válečného hrobu obětem 2. světové války	Kladno					EA1
5570	131 000			131 000			
5679	33 000			33 000			
107D191001811	Herálec - oprava památníku obětem světových válek	Žďár nad Sázavou					EA1
5570	140 000			140 000			
5679	44 000			44 000			

107D191001812	Frýdlant - oprava pomníku obětem 1. světové války				Liberec	EA1
5570	158 000			158 000		
5679	86 000			86 000		
107D191001813	Jesenice - oprava válečného hrobu obětí 2. světové války				Rakovník	EA1
5570	71 000			71 000		
5679	18 000			18 000		
107D191001814	Mnich - oprava pomníku obětem světových válek				Pelhřimov	EA1
5570	144 000			144 000		
5679	37 000			37 000		
107D191001815	Bučovice - oprava pomníku obětem světových válek				Vyškov	EA1
5570	214 000			214 000		
5679	54 000			54 000		
107D191001816	Bystřice pod Lopeníkem - oprava památníku obětem 1. světové války a pamětní desky obětem 2. světové války				Uherské Hradiště	EA1
5570	156 000			156 000		
5679	42 000			42 000		
107D191001817	Bystřice pod Hostýnem - oprava válečného hrobu obětem 2. světové války				Kroměříž	EA1
5570	104 000			104 000		
5679	27 000			27 000		
107D191001818	Svojkov - oprava pomníku obětem světových válek				Česká Lípa	EA1
5570	237 000			237 000		
5679	112 000			112 000		
107D191001820	Ostružná - oprava pomníku obětem 1. světové války				Jeseník	EA1
5570	140 000			140 000		
5679	141 000			141 000		
107D191001821	Štěpkov - oprava památníku obětem 1. světové války				Třebíč	EA1
5570	320 000			320 000		
5679	80 000			80 000		
107D191001822	Dymokury - oprava pomníků obětem světových válek				Nymburk	EA1
5570	55 000			55 000		
5679	14 000			14 000		
107D191001823	Řetová - oprava památníku obětem světových válek				Ústí nad Orlicí	EA1
5570	78 000			78 000		
5679	20 000			20 000		
107D191001824	Javorník - rekonstrukce pomníku obětem 1. světové války				Jeseník	EA1
5570	634 000			634 000		
6570	153 000			153 000		
6679	197 000			197 000		
107D191001825	Horní Čermná - rekonstrukce pomníku obětem světových válek				Ústí nad Orlicí	EA1
6570	240 000			240 000		
6679	196 000			196 000		

107D191001826		Československá obec legionářská, z.s. - obnova pomníku padlým legionářům 4. československého střeleckého pluku			Hradec Králové		EA1
6570		550 000					550 000
6679		1 830 000		1 146 000			684 000
5679		629 000					629 000
107D191001827		Nové Město na Moravě - rekonstrukce památníku obětem 1. světové války			Žďár nad Sázavou		EA1
6570		240 000					240 000
6679		145 000					145 000
107D191001828		Hostišov - rekonstrukce pomníku obětem světových válek			Zlín		EA1
6570		308 000					308 000
6679		78 000					78 000
107D191001829		Nové Město na Moravě - rekonstrukce památníku obětem 1. světové války			Žďár nad Sázavou		EA1
6570		80 000					80 000
6679		27 000					27 000
107D191001830		Benešov nad Ploučnicí - obnova pomníku obětem 1. světové války			Děčín		EA1
6570		187 000					187 000
6679		47 000					47 000
107D191001831		Vranov nad Dyjí - rekonstrukce památníku obětem světových válek			Znojmo		EA1
6570		274 000					274 000
6679		69 000					69 000
107D191001832		Uhřetice - restaurování památníku a pomníku obětem světových válek			Hodonín		EA1
6570		133 000					133 000
6679		34 000					34 000
107D191001833		Bílovice-Lutotín - obnova pomníku obětem světových válek			Prostějov		EA1
6570		136 000					136 000
6679		34 000					34 000
107D191001834		Srnín - komplexní renovace památníku obětem 1. světové války			Český Krumlov		EA1
6570		154 000					154 000
6679		39 000					39 000
Krátkodobé projekty v roce 2018 celkem					10 277 000		
Krátkodobé projekty v roce 2018 SR					6 911 000		
Střednědobé projekty							
107D191001819		Olomouc - oprava mauzolea obětí 1. světové války - II. etapa			Olomouc		EA1
5570		2 928 000			2 000 000	928 000	
5679		2 227 000			1 994 000	233 000	
Střednědobé projekty v roce 2018 celkem					3 994 000		
Střednědobé projekty v roce 2018 SR					2 000 000		
Dlouhodobé projekty							
107D19100R999		Agregace zdrojů na financování péče o válečné hroby v letech 2011-2020			Hlavní město Praha		E2
5570		15 148 000		14 000	62 000	7 072 000	8 000 000
5570a		603		603			

Dlouhodobé projekty v roce 2018 celkem	62 000
Dlouhodobé projekty v roce 2018 SR	62 000
Celkem v roce 2018 za titul 107D19:	14 333 000
Z toho v roce 2018 výdaje státního rozpočtu:	8 973 000

Titul: Strategický program pozemních sil	Číslo Titulu: 107V08
---	-----------------------------

Identifikační číslo	Název projektu	Okres realizace	Typ			
Kód řádku zdroje	Výdaje celkem	Z toho v roce				od 1.1.2021
		Do 31.12.2016	2017	2018	2019	

Krátkodobé projekty							
107V081001801	Prostředky a přístroje pro analýzu a detekci 2018 - nákup				Hlavní město Praha		E2
6570	53 000 000			53 000 000			
107V081001809	Odstřelovací puška lehká - nákup				Hlavní město Praha		E2
5570	53 400			53 400			
6570	9 446 600			9 446 600			
107V081001827	Přístroj nočního vidění monokulární PNV MNVD - nákup, 2. část				Hlavní město Praha		E2
5570	3 600 000			3 600 000			
6570	116 400 000			116 400 000			
Krátkodobé projekty v roce 2018 celkem				182 500 000			
Krátkodobé projekty v roce 2018 SR				182 500 000			

Střednědobé projekty							
107V081001199	Střednědobé projekty 2018 - Výzbroj bojových sil				Hlavní město Praha		E2
6570	1 546 300 000			60 000 000	602 280 000	884 020 000	
107V081001816	Kulomet - 2. etapa - nákup				Hlavní město Praha		E2
5570	10 412 120			7 228 890	3 183 230		
6570	50 587 880			36 856 884	13 730 996		
107V081001817	ASVŘP - životní cyklus - 2.část				Hlavní město Praha		E2
5570	5 600 000					5 600 000	
6570	151 275 000			14 900 000	64 600 000	71 775 000	
107V081001820	Tatra 810-MBO				Hlavní město Praha		E2
6570	55 000 000			45 000 000	10 000 000		
107V081006199	Střednědobé projekty 2018 - Komplexní zpravodajské zabezpečení AČR				Hlavní město Praha		E2
6570	460 936 000			359 800 000	97 536 000	3 600 000	
107V081007199	Střednědobé projekty 2018 - Vojenská příprava a rozvoj učebně výcvikové základny				Hlavní město Praha		E2
6570	405 400 000			191 400 000	107 000 000	107 000 000	
Střednědobé projekty v roce 2018 celkem				715 185 774			
Střednědobé projekty v roce 2018 SR				715 185 774			

Dlouhodobé projekty							
107V081001821	Upgrade SW CBRN Analysis				Hlavní město Praha		E2
6570	16 000 000			4 000 000	4 000 000	4 000 000	4 000 000

107V081009999		Agregace výdajů na zajištění cílů programu 107V081 pro období 2017-2025			Hlavní město Praha		E2
6570	122 642 256 909		147 535 293	251 752 616	2 372 454 555	20 820 636 000	
Dlouhodobé projekty v roce 2018 celkem			151 535 293				
Dlouhodobé projekty v roce 2018 SR			151 535 293				
Celkem v roce 2018 za titul 107V08:			1 049 221 067				
Z toho v roce 2018 výdaje státního rozpočtu:			1 049 221 067				

Titul:	Zachování a obnova historických hodnot	Číslo Titulu:	107V19
---------------	---	----------------------	---------------

Identifikační číslo	Název projektu	Okres realizace	Typ
Kód řádku zdroje	Výdaje celkem	Z toho v roce	
		Do 31.12.2016	2017
		2018	2019
		2020	od 1.1.2021

Dlouhodobé projekty							
107V191005005		Peněžní dary do zahraničí na péči o válečné hroby v letech 2017 až 2020			Hlavní město Praha		EA4b
5570	16 000 000		4 000 000	4 000 000	4 000 000	4 000 000	
Dlouhodobé projekty v roce 2018 celkem			4 000 000				
Dlouhodobé projekty v roce 2018 SR			4 000 000				
Celkem v roce 2018 za titul 107V19:			4 000 000				
Z toho v roce 2018 výdaje státního rozpočtu:			4 000 000				

Titul:	Strategický program udržení a rozvoje schopností Vzdušných sil AČR	Číslo Titulu:	107V32
---------------	---	----------------------	---------------

Identifikační číslo	Název projektu	Okres realizace	Typ
Kód řádku zdroje	Výdaje celkem	Z toho v roce	
		Do 31.12.2016	2017
		2018	2019
		2020	od 1.1.2021

Střednědobé projekty							
107V322001004		Čáslav - výstavba oplocení LZ - 2. etapa			Kutná Hora		EA2
6570	28 580 497		27 080 497	1 500 000			
6595	11 419 503		11 419 503				
107V322001891		Střednědobé projekty 2018 - nemovitá infrastruktura vzdušných sil			Hlavní město Praha		E2
6570	82 900 000		12 900 000	32 000 000	38 000 000		
107V322002006		Praha - Kbely, pojižděcí dráhy - rekonstrukce			Hlavní město Praha		E2
6570	166 818 123		115 180 000	51 638 123			
Střednědobé projekty v roce 2018 celkem			129 580 000				
Střednědobé projekty v roce 2018 SR			129 580 000				
Dlouhodobé projekty							
107V321001001		Střednědobé projekty 2018 - Zabezpečení vzdušných sil			Hlavní město Praha		E2
6570	666 120 000		169 770 000	218 490 000	208 930 000	68 930 000	
107V321005023		Záchranné padáky - nákup			Hlavní město Praha		EA1
6570	12 000 000		3 000 000	3 000 000	3 000 000		
107V321009999		Agregace zdrojů na zajištění cílů programu 107V32 v letech 2017 - 2026			Hlavní město Praha		E2

6570	25 662 567 468			7 013 870	3 356 932 877	3 839 895 738	2 691 070 000
Dlouhodobé projekty v roce 2018 celkem				179 783 870			
Dlouhodobé projekty v roce 2018 SR				179 783 870			
Celkem v roce 2018 za titul 107V32:				309 363 870			
Z toho v roce 2018 výdaje státního rozpočtu:				309 363 870			

Titul:	Rozvoj Vojenského zpravodajství III	Číslo Titulu:	107V33
---------------	--	----------------------	---------------

Identifikační číslo	Název projektu	Okres realizace	Typ			
Kód řádku zdroje	Výdaje celkem	Z toho v roce				od 1.1.2021
		Do 31.12.2016	2017	2018	2019	

Krátkodobé projekty							
107V331000033	LOKALITA č. 1 - rekonstrukce budovy č. 1			Hlavní město Praha		E2	
6570	10 000 000			10 000 000			
107V332001801	Zakrytá část VZ 2018 - A.			Hlavní město Praha		E2	
6570	412 177 000			412 177 000			
Krátkodobé projekty v roce 2018 celkem				422 177 000			
Krátkodobé projekty v roce 2018 SR				422 177 000			

Střednědobé projekty							
107V331000089	LOKALITA č. 2 - výstavba dílenské budovy - realizace			Hlavní město Praha		EA2	
5570	107 007			107 007			
6570	40 000 000		40 000 000				
6570a	10 000 000		10 000 000				
6595	29 790 337			29 790 337			
107V331000172	LOKALITA č. 2 - stavební úpravy pro dílny v B1 a B23			Hlavní město Praha		EA2	
6570	27 488 078		1 788 078	25 700 000			
107V331001001	LOKALITA č. 1 - rekonstrukce obvodového pláště budovy č. 3			Hlavní město Praha		EA4b	
6570	33 754 500	1 754 500	6 000 000	26 000 000			
107V331001006	LOKALITA č. 2 - rekonstrukce 1., 2. a 3. NP budovy č. 1			Hlavní město Praha		EA4b	
6570	26 727 880		8 727 880	18 000 000			
107V331001011	LOKALITA č. 4 - rekonstrukce skladové haly			Hlavní město Praha		EA4b	
6570	23 196 690		5 796 690	17 400 000			
107V331001017	LOKALITA č. 2 - rekonstrukce 1. PP budovy č. 1			Hlavní město Praha		EA2	
6570	18 643 450		1 143 450	17 500 000			
107V331001023	LOKALITA č. 10 - rekonstrukce sportovišť a zpevněných ploch			Hlavní město Praha		EA4b	
6570	24 222 854		722 854	600 000	22 900 000		
107V331001027	LOKALITA č. 7 - rekonstrukce objektu			Hlavní město Praha		EA1	
6570	25 500 000		1 200 000	15 000 000	9 300 000		
107V331001028	LOKALITA č. 7 - rekonstrukce budovy č. 27			Hlavní město Praha		EA6b	
6570	39 221 000		20 121 000	19 100 000			
6570a	2 090 880		2 090 880				

107V331001029	LOKALITA č. 7 - výstavba administrativní budovy				Hlavní město Praha		EA6b
6570	109 942 775		12 704 350	47 000 000	50 238 425		
107V331002010	LOKALITA č. 5 a 6 - výstavba a rekonstrukce nemovité infrastruktury				Hlavní město Praha		EA2
6570	43 277 890		3 277 890	36 100 000	3 900 000		
6595	372 110			229 760	142 350		
107V331002025	LOKALITA č. 8, nemovitá infrastruktura - výstavba a rekonstrukce				Hlavní město Praha		E2
6570	30 220 000		300 000	6 820 000	23 100 000		
107V332009999	Agregace výdajů zakryté části VZ 2015- 2019				Hlavní město Praha		E2
6570	475 267 260		12 315 692	17 892 993	445 058 575		
6570a	1		1				
6595	20 657 826			20 657 826			
Střednědobé projekty v roce 2018 celkem				297 897 923			
Střednědobé projekty v roce 2018 SR				247 220 000			
Dlouhodobé projekty							
107V331001014	LOKALITA č. 10 - rekonstrukce budovy č. 1				Hlavní město Praha		EA6b
6570	56 258 400	1 258 400		45 000 000	10 000 000		
Dlouhodobé projekty v roce 2018 celkem				45 000 000			
Dlouhodobé projekty v roce 2018 SR				45 000 000			
Celkem v roce 2018 za titul 107V33:				765 074 923			
Z toho v roce 2018 výdaje státního rozpočtu:				714 397 000			

Titul:	Udržení a rozvoj schopností vzdušných sil AČR	Číslo Titulu:	107V41
---------------	--	----------------------	---------------

Identifikační číslo	Název projektu	Okres realizace					Typ
Kód řádku zdroje	Výdaje celkem	Z toho v roce					od 1.1.2021
		Do 31.12.2016	2017	2018	2019	2020	

Krátkodobé projekty							
107V411001007	Brýle nočního vidění - nákup				Kutná Hora		EA2
5570	400 000			400 000			
6570	12 000 000			12 000 000			
107V411001008	MFD - nákup				Kutná Hora		EA2
5570	4 500 000			4 500 000			
6570	28 500 000			28 500 000			
107V411001009	NVG vybavení kabiny a vnější osvětlení L-159 - modernizace				Kutná Hora		EA1
5570	600 000			600 000			
6570	29 400 000			29 400 000			
107V414002011	Praha, Kbely - budova požární stanice - PD				Praha - východ		E2
6570	5 000 000			5 000 000			
107V414002012	Praha - Kbely - vybudování EZS skladu výzbroje a munice				Hlavní město Praha		EA1
6570	1 250 000			1 250 000			
6570a	250 000		250 000				

Krátkodobé projekty v roce 2018 celkem					81 650 000		
Krátkodobé projekty v roce 2018 SR					81 650 000		
Střednědobé projekty							
107V411001003	Letoun dvojího řízení L-159T				Kutná Hora		EA6b
5570	12 015 211			12 015 211			
6570	541 132 388			516 984 789	24 147 599		
107V412002004	Záchraná letecká vesta - nákup				Třebíč		EA1
5570	100 000		100 000				
6570	11 900 000		8 900 000	3 000 000			
107V412002007	Vrtulníky Mi-17 EUROCONTROL - modernizace				Hlavní město Praha		EA4b
6570	176 999 887		87 324 972	46 330 416	43 344 499		
6570a	13 000 000		13 000 000				
107V412003002	Letištní radiolokátor - nákup				Kutná Hora		EA6b
5570	9 000 000		7 500 000	1 500 000			
6570	639 194 028		316 597 014	322 597 014			
107V412003003	Národní hlasové a komunikační služby v ACCS - modernizace				Praha - východ		E2
5570	11 000 000			11 000 000			
6570	104 000 000		15 000 000	52 000 000	37 000 000		
107V412003009	Systém vojenské letecké informační služby - nákup				Praha - východ		E2
5570	3 000 000		3 000 000				
6570	44 000 000		21 000 000	23 000 000			
107V412003010	Radarcentrum - nákup				Mladá Boleslav		EA2
5570	5 882 392		1 772 381	4 110 011			
6570	78 608 784		53 016 314	25 592 470			
6570a	10 396 289		10 396 289				
107V414002002	Praha - Kbely - rozvody el. energie na stojánkách letecké techniky - výstavba				Praha - východ		EA4b
6570	13 000 000		901 450	12 098 550			
107V414002004	Praha - Kbely, perimetr - výstavba				Praha - východ		EA6b
6570	40 000 000	1 730 300		38 269 700			
107V414002007	Náměšť, výsadkové cvičiště - výstavba				Třebíč		EA2
6570	699 996		72 600	627 396			
107V414003002	Pardubice - vzduchotechnika věže letové kontroly - rekonstrukce				Pardubice		EA4b
6570	10 393 492		393 492	10 000 000			
107V414003004	Čeradice, kolektivní filtry FP 300 - rekonstrukce				Louny		EA4b
6570	27 502 799		24 728 319	2 774 480			
107V414003005	Nepolisy - EZS a kamerový systém střežení - výstavba				Hradec Králové		EA6b
6570	11 609 436	251 583		11 357 853			
107V414003010	Polička, budova zabezpečení - rekonstrukce				Svitavy		EA2
5570	81 675		81 675				
6570	78 403 955		14 918 325	16 693 315	46 792 315		

107V414003011	Kříženec, budova pro personál a systém střežení - výstavba					Tachov		EA2
6570	121 302 223		17 000 000	49 491 100	54 811 123			
107V414003012	Č. Budějovice, administrativní budova na RL stanovišti - výstavba					České Budějovice		EA2
5570	601 729		601 729					
6570	96 749 892		34 398 271	32 000 000	30 351 621			
107V414005005	Pardubice - budova hasičské jednotky - rekonstrukce					Pardubice		EA6b
6570	35 567 327	349 690	29 339 137	5 878 500				
Střednědobé projekty v roce 2018 celkem				1 197 320 805				
Střednědobé projekty v roce 2018 SR				1 197 320 805				
Dlouhodobé projekty								
107V412003001	Mobilní 3D radiolokátor MADR - nákup					Hlavní město Praha		EA2
6570	3 277 980 077		727 914 017	100 000 000	34 997 798	2 415 068 262		
6595	322 019 923		322 019 923					
107V413005020	Osobní padáky - nákup					Olomouc		EA1
6570	60 000 000		15 000 000	15 000 000	15 000 000	15 000 000		
107V413005022	Nákladní padáky - nákup					Olomouc		EA2
6570	26 317 500		10 527 000	5 263 500	5 263 500	5 263 500		
107V414005004	Náměšť, hala oprav a dílen - výstavba					Třebíč		EA4b
6570	244 200 000		5 771 337	26 000 000	86 000 000	126 428 663		
107V414009999	Agregace zdrojů na financování programu v letech 2016 - 2021					Hlavní město Praha		E2
6570	808 256 241		190 228 622	2 168 237	498 551 545	17 307 837	100 000 000	
6570b	1 303 491		1 303 491					
Dlouhodobé projekty v roce 2018 celkem				148 431 737				
Dlouhodobé projekty v roce 2018 SR				148 431 737				
Celkem v roce 2018 za titul 107V41:				1 427 402 542				
Z toho v roce 2018 výdaje státního rozpočtu:				1 427 402 542				

Titul:	Speciální síly AČR	Číslo Titulu:	107V42
---------------	---------------------------	----------------------	---------------

Identifikační číslo	Název projektu	Okres realizace					Typ
Kód řádku zdroje	Výdaje celkem	Z toho v roce					od 1.1.2021
		Do 31.12.2016	2017	2018	2019	2020	

Krátkodobé projekty								
107V421001705	Oblek ochranný pyrotechnický EOD-10					Hlavní město Praha		EA1
6570	4 000 000			4 000 000				
107V421001706	Bojové vozidlo speciálních sil - nákup					Prostějov		EA2
5570	12 200 000			12 200 000				
6570	122 000 000			122 000 000				
107V421001709	Kontejner fekál nástavba - nákup					Hlavní město Praha		EA2
6570	8 000 000			8 000 000				

107V421001710	Smykem řízený nakladač - nákup			Hlavní město Praha	EA2
6570	3 000 000		3 000 000		
107V421001813	Duální detektor min a IED			Hlavní město Praha	EA1
6570	1 300 000		1 300 000		
107V421001817	Úpravna vody - nákup			Hlavní město Praha	EA1
6570	1 500 000		1 500 000		
107V421001825	Optické zaměřovače ručních zbraní - nákup			Hlavní město Praha	EA1
6570	3 000 000		3 000 000		
107V421001830	Ruční granátomet 40mm vícenásobný - nákup			Hlavní město Praha	EA1
5570	20 000		20 000		
6570	1 280 000		1 280 000		
107V421001843	Krátkodobé akce 2018 - Speciální průzkum			Hlavní město Praha	E2
6570	10 850 000		10 850 000		
107V421001845	Krátkodobé akce 2018 - Logistická udržitelnost			Hlavní město Praha	E2
6570	3 229 660		3 229 660		
6595	39 140 340		39 140 340		
107V421001847	Krátkodobé akce 2018 - Vyzbrojování			Hlavní město Praha	E2
6570	16 422 000		16 422 000		
107V422001706	Olomouc - Hejčínská kasárna Olomouc, objekt č. 1, 2, 4 - zateplení a rekonstrukce			Olomouc	EA4b
6570	20 666 310		20 666 310		
6570a	833 690	833 690			
Krátkodobé projekty v roce 2018 celkem			246 608 310		
Krátkodobé projekty v roce 2018 SR			207 467 970		
Střednědobé projekty					
107V421001832	Detektor otravných látek a průmyslových škodlivin			Hlavní město Praha	EA1
6570	2 000 000		1 000 000	1 000 000	
107V421001833	Dozimetrický přístroj			Hlavní město Praha	EA1
6570	800 000		400 000	400 000	
107V421001844	Střednědobé projekty - Speciální průzkum			Hlavní město Praha	E2
6570	47 600 000		23 150 000	24 450 000	
107V421001846	Střednědobé projekty - Logistická udržitelnost			Hlavní město Praha	E2
6570	17 700 000		7 600 000	10 100 000	
107V421001848	Střednědobé projekty - Vyzbrojování			Hlavní město Praha	E2
6570	143 550 000		31 640 000	98 910 000	13 000 000
107V422001701	Olomouc - Hejčínská kasárna - výstavba a rekonstrukce NN, SLP a fyzické bezpečnosti			Olomouc	EA2
6570	40 500 000	1 975 930	13 000 000	25 524 070	
107V422001703	Prostějov - výstavba a rekonstrukce výsadkového cvičiště			Prostějov	EA2
6570	2 300 000	650 000	1 650 000		

107V422001704	Prostějov - rekonstrukce vodovodního řadu				Prostějov	EA4b
6570	9 550 000		1 157 970	8 392 030		
107V422001809	Střednědobé projekty - Nemovitá infrastruktura				Prostějov	E2
6570	96 015 930			6 500 000	89 515 930	
6595	44 014 070				44 014 070	
Střednědobé projekty v roce 2018 celkem				93 332 030		
Střednědobé projekty v roce 2018 SR				93 332 030		
Dlouhodobé projekty						
107V422001503	Prostějov - výstavba skladové haly NZ				Prostějov	EA6b
6570	136 010 350	1 010 350	20 000 000	52 000 000	63 000 000	
Dlouhodobé projekty v roce 2018 celkem				52 000 000		
Dlouhodobé projekty v roce 2018 SR				52 000 000		
Celkem v roce 2018 za titul 107V42:				391 940 340		
Z toho v roce 2018 výdaje státního rozpočtu:				352 800 000		

Titul:	Zapojení AČR do operací a pohotovostních sil II	Číslo Titulu:	107V45
---------------	--	----------------------	---------------

Identifikační číslo	Název projektu	Okres realizace					Typ
Kód řádku zdroje	Výdaje celkem	Z toho v roce					od 1.1.2021
		Do 31.12.2016	2017	2018	2019	2020	

Krátkodobé projekty							
107V451000132	Víceúčelové obrněné vozidlo - technické zhodnocení				Hlavní město Praha	E2	
6570	95 000 000			95 000 000			
107V451002412	Kontejnery pro mezinárodní operace - KALICH				Hlavní město Praha	EA2	
6570	45 000 000			45 000 000			
107V451002413	Elektrocentrála KALICH pro mezinárodní operace, II.etapa - nákup				Hlavní město Praha	EA6b	
6570	80 694 900			80 694 900			
107V451002721	Ochranný rušič STAR - nákup				Hlavní město Praha	E2	
5570	145 000			145 000			
6570	55 055 000			55 055 000			
107V451004001	Doprovodná vozidla pro zahraniční operace - nákup				Hlavní město Praha	E2	
6570	85 000 000			85 000 000			
Krátkodobé projekty v roce 2018 celkem				360 894 900			
Krátkodobé projekty v roce 2018 SR				360 894 900			
Střednědobé projekty							
107V451000006	Optoelektronické komponenty - nákup				Hlavní město Praha	EA2	
6570	64 243 214		16 000 000	48 243 214			
107V451000009	Komunikační a informační technologie KALICH pro zahraniční operace - nákup				Hlavní město Praha	E2	
6570	25 000 000		5 000 000	20 000 000			
Střednědobé projekty v roce 2018 celkem				68 243 214			
Střednědobé projekty v roce 2018 SR				68 243 214			

Celkem v roce 2018 za titul 107V45: 429 138 114
Z toho v roce 2018 výdaje státního rozpočtu: 429 138 114

Titul:	Udržení a rozvoj schopností zdravotnické podpory	Číslo Titulu:	107V49
---------------	---	----------------------	---------------

Identifikační číslo	Název projektu	Okres realizace	Typ			
Kód řádku zdroje	Výdaje celkem	Z toho v roce				od 1.1.2021
		Do 31.12.2016	2017	2018	2019	

Krátkodobé projekty

107V491001704	Materiální vybavení pro polní nemocnice - pracoviště CT - nákup	Hlavní město Praha	EA1
6570	86 000 000	86 000 000	
107V491001707	Materiální vybavení stomatologických ambulancí - nákup	Hlavní město Praha	EA1
6570	15 760 000	15 760 000	
107V491001708	Materiální vybavení všeobecných ambulancí - nákup	Olomouc	EA1
6570	1 240 000	1 240 000	
107V491001710	Sterilizátory - nákup	Hlavní město Praha	E2
6570	2 230 000	2 230 000	
107V491001711	Pořízení prostředků biologické ochrany - nákup	Hlavní město Praha	EA2
6570	7 000 000	7 000 000	
107V491001713	Přístroje pro identifikaci BIO agens v polních podmínkách nové generace - nákup	Hlavní město Praha	EA1
6570	13 800 000	13 800 000	
107V491001721	Izolátor III. třídy - nákup	Hlavní město Praha	E2
6570	1 500 000	1 500 000	
107V491001801	Materiální vybavení pro polní nemocnice - moduly zdravotnické - nákup	Hlavní město Praha	EA1
6570	30 000 000	30 000 000	
107V491008886	Krátkodobá akce 2018 - laboratorní přístroje	Hlavní město Praha	E2
6570	24 000 000	24 000 000	
107V491008888	Krátkodobá akce 2018 – zdravotnické přístroje	Hlavní město Praha	E2
6570	34 000 000	34 000 000	
107V491008889	Krátkodobá akce 2018 - zdravotnická vozidla	Hlavní město Praha	E2
6570	111 000 000	111 000 000	
6595	17 000 000	17 000 000	
Krátkodobé projekty v roce 2018 celkem		343 530 000	
Krátkodobé projekty v roce 2018 SR		326 530 000	

Střednědobé projekty

107V491001714	Přístroje laboratoří VZÚ – nákup	Hlavní město Praha	E2
6570	1 370 000	930 000	440 000
107V491001715	Zařízení laboratoří VZÚ - nákup	Hlavní město Praha	E2
6570	2 400 000	300 000	2 100 000

107V491001723	Obměna přístrojového vybavení ve stacionárních laboratořích CZDrM - 1. část - nákup			Olomouc	EA1
6570	4 000 000		570 000	3 430 000	
107V491001724	Přístrojové vybavení pracoviště veterinární péče - nákup			Hlavní město Praha	EA1
6570	4 500 000		1 610 000	2 890 000	
107V492001701	Grabštejn - výstavba veterinární ošetřovny			Liberec	EA1
6570	30 610 000			22 000 000	8 610 000
107V492001702	Těchonín - výstavba temperovaných garáží			Ústí nad Orlicí	EA4b
6570	27 500 000		500 000	27 000 000	
107V492001703	Bystřice pod Hostýnem - rekonstrukce budovy č.37, sklad léčiv			Kroměříž	EA6b
6570	10 319 976		649 976	9 670 000	
107V492001891	Střednědobé projekty 2018 - nemovitá infrastruktura vojenského zdravotnictví			Hlavní město Praha	E2
6570	54 000 000			4 000 000	30 000 000 20 000 000
Střednědobé projekty v roce 2018 celkem				71 530 000	
Střednědobé projekty v roce 2018 SR				71 530 000	
Celkem v roce 2018 za titul 107V49:				415 060 000	
Z toho v roce 2018 výdaje státního rozpočtu:				398 060 000	

Titul:	Udržení a rozvoj komunikační a informační podpory	Číslo Titulu:	107V59
---------------	--	----------------------	---------------

Identifikační číslo	Název projektu	Okres realizace	Typ				
Kód řádku zdroje	Výdaje celkem	Z toho v roce					
		Do 31.12.2016	2017	2018	2019	2020	od 1.1.2021

Krátkodobé projekty							
107V591001891	Krátkodobé akce 2018 - Technologie KIS			Hlavní město Praha	E2		
6570	136 750 000			136 750 000			
107V592001801	Praha - rekonstrukce pomocných technických provozů skladu A			Hlavní město Praha	EA1		
6570	90 000 000			90 000 000			
Krátkodobé projekty v roce 2018 celkem				226 750 000			
Krátkodobé projekty v roce 2018 SR				226 750 000			

Střednědobé projekty							
107V591001304	Reprodukce životního cyklu CADS - globální datové sítě a obměna technologie hlasových služeb			Hlavní město Praha	EA6b		
6570	477 040 870		275 018 600	202 022 270			
107V591001615	Reprodukce KOUI a bezpečnost KIS - 1. etapa - 2.část (Plnička klíčů KIK - 30)			Hlavní město Praha	EA6b		
6570	9 572 432	6 884 410		2 688 022			
107V591001817	Rorvoj OTS VŘ PozS k naplnění schopností FMN			Hlavní město Praha	E2		
5570	21 235 000			19 375 000	1 860 000		
6570	524 395 618			354 435 130	169 960 488		
107V591001892	Střednědobé projekty - Technologie KIS			Hlavní město Praha	E2		
6570	624 041 000			133 541 000	302 510 000 187 990 000		

107V591009999	Agregace zdrojů na financování programu v letech 2016 - 2020				Hlavní město Praha		E2
6570	1 874 213 109			22 393 382	10 869 727	1 840 950 000	
6595	24 810 191		24 810 191				
107V592001601	Praha-SUMO-rekonstrukce bud.č.31 v kas.gen.Piky-2.etapa				Hlavní město Praha		EA6b
6570	47 700 000			16 700 000	31 000 000		
107V592001602	Praha, Ruzyně - rekonstrukce a zabezpečení budovy č.31 v areálu AKIS-1.etapa				Hlavní město Praha		EA6b
5570	126 566			126 566			
6570	35 396 880	1 216 958	13 000 000	21 179 922			
107V592001603	Dolní Slivno – rekonstrukce čističky odpadních vod a izolace podzemní části objektu				Hlavní město Praha		EA1
6570	25 100 000		2 000 000	23 100 000			
107V592001605	Praha – automatizace provozu skladu – 2.část (B) - realizace				Hlavní město Praha		EA6b
6570	49 999 443	9 999 997	10 000 000	29 999 446			
6570a	3		3				
107V592001702	Praha – rekonstrukce MASKA II., lokalita „C“				Hlavní město Praha		EA4b
6570	3 997 840		400 000	3 597 840			
107V592001707	Slavkov-VÚj Libavá - vybudování jímání průsakové vody s následným čerpáním				Olomouc		EA1
6570	350 000		50 000	300 000			
107V592001710	Praha - rekonstrukce ČOV v objektu (Amerika)				Hlavní město Praha		EA4b
6570	3 000 000		300 000	2 700 000			
107V592001802	Praha - rekonstrukce automatizovaných systémů řízení skladu "B"				Hlavní město Praha		EA1
6570	35 000 000			5 000 000	30 000 000		
107V592001891	Střednědobé projekty 2018 - nemovitá infrastruktura KIS				Hlavní město Praha		E2
6570	665 000 000			200 750 000	464 250 000		
Střednědobé projekty v roce 2018 celkem				1 037 908 578			
Střednědobé projekty v roce 2018 SR				1 037 908 578			
Dlouhodobé projekty							
107V591001703	Rozšíření systému CRONOS v rezortu MO				Hlavní město Praha		EA1
5570	692 150		638 600	17 850	17 850	17 850	
6570	4 907 850		3 761 400	382 150	382 150	382 150	
107V591001722	Implementace IEG-B a IEG-C - 2. etapa - 1. část				Hlavní město Praha		EA1
6570	60 000 000		10 000 000	20 000 000	20 000 000	10 000 000	
107V592001606	Praha - rekonstrukce skladových hal, 2. část (A)				Hlavní město Praha		EA6b
6570	89 999 784	19 999 999	22 300 000	27 700 000	19 999 785		
6570a	1		1				
Dlouhodobé projekty v roce 2018 celkem				48 100 000			
Dlouhodobé projekty v roce 2018 SR				48 100 000			
Celkem v roce 2018 za titul 107V59:				1 312 758 578			
Z toho v roce 2018 výdaje státního rozpočtu:				1 312 758 578			

Titul: Udržení a rozvoj schopností nadzvukového letectva	Číslo Titulu: 107V62
---	-----------------------------

Identifikační číslo	Název projektu	Okres realizace					Typ
Kód řádku zdroje	Výdaje celkem	Z toho v roce					od 1.1.2021
		Do 31.12.2016	2017	2018	2019	2020	

Krátkodobé projekty							
107V621001003	Brýle nočního vidění (NVG) - nákup					Kutná Hora	EA2
6570	7 000 000			7 000 000			
107V621001006	Zvýšení schopností JAS-39 Gripen - modernizace					Kutná Hora	EA1
5570	530 003 000			530 003 000			
Krátkodobé projekty v roce 2018 celkem				537 003 000			
Krátkodobé projekty v roce 2018 SR				537 003 000			

Střednědobé projekty							
107V621001002	Laserový ozařovací a průzkumný kontejner - nákup					Kutná Hora	EA6b
5570	63 238 594		18 613 914	44 624 680			
6570	229 149 065		169 276 872	59 872 193			
6570a	42 321 684		42 321 684				
6595	48 678 316		48 678 316				
107V621001004	Systém utajované komunikace - nákup					Kutná Hora	EA1
6570	32 000 000		5 000 000	27 000 000			
107V621001005	Terminály MIDS pro přenos datových informací LINK 16 - nákup					Kutná Hora	EA1
5570	22 140 350			22 140 350			
6570	160 524 650		132 665 000	27 859 650			
Střednědobé projekty v roce 2018 celkem				181 496 873			
Střednědobé projekty v roce 2018 SR				181 496 873			

Dlouhodobé projekty							
107V621001001	Pronájem nadzvukových letounů JAS 39 C/D Gripen					Kutná Hora	EA6b
5570	20 277 218 274	1 646 908 017	1 577 218 274	1 700 000 000	1 700 000 000	1 700 000 000	1 700 000 000
Dlouhodobé projekty v roce 2018 celkem				1 700 000 000			
Dlouhodobé projekty v roce 2018 SR				1 700 000 000			
Celkem v roce 2018 za titul 107V62:				2 418 499 873			
Z toho v roce 2018 výdaje státního rozpočtu:				2 418 499 873			

Titul: Udržení a rozvoj schopností pozemních sil AČR	Číslo Titulu: 107V68
---	-----------------------------

Identifikační číslo	Název projektu	Okres realizace					Typ
Kód řádku zdroje	Výdaje celkem	Z toho v roce					od 1.1.2021
		Do 31.12.2016	2017	2018	2019	2020	

Krátkodobé projekty							
107V681001701	Modulární bojový komplet MBK - nákup					Louny	EA1
6570	102 000 000			102 000 000			

6595	51 000 000			51 000 000			
107V681001704	Výcvikový set MBK - nákup				Hlavní město Praha	EA1	
6570	51 000 000			51 000 000			
107V682001806	Válec silniční vibrační - nákup				Olomouc	EA2	
6570	12 000 000			12 000 000			
107V684001702	Praha - rekonstrukce budovy pro ÚH AČR				Hlavní město Praha	E2	
6570	2 300 000			2 300 000			
107V684001782	Pardubice - Letecká kasárna, rekonstrukce b. č. 003 - PD				Pardubice	EA1	
6570	1 000 000			1 000 000			
107V684001891	Krátkodobé akce 2018 - nemovitá infrastruktura pozemních sil				Hlavní město Praha	E2	
6570	2 500 000			2 500 000			
Krátkodobé projekty v roce 2018 celkem				221 800 000			
Krátkodobé projekty v roce 2018 SR				170 800 000			
Střednědobé projekty							
107V681001703	Prostředky balistické ochrany jednotlivce - nákup				Brno - město	EA4b	
6570	185 372 000			46 343 000	69 514 500	69 514 500	
6595	46 343 000		46 343 000				
107V682001702	Oblek ochranný pyrotechnický EOD 10 - nákup				Tábor	EA2	
6570	8 000 000		4 000 000	4 000 000			
107V682001803	Modernizace samohybných kanónových houfnic				Příbram	E2	
6570	1 545 000 000			51 667 000	560 000 000	933 333 000	
107V683001601	Technické zhodnocení SW GIS - ELA - 2.část				Rychnov nad Kněžnou	EA4b	
6570	15 427 500	5 142 500	5 142 500	5 142 500			
107V684001645	Chrudim - rozšíření zbrojního skladu, budova č.34				Chrudim	EA6b	
6570	3 424 310	134 310	2 500 000	790 000			
107V684001646	Chrudim - výstavba garážových stání				Chrudim	EA6b	
6570	11 945 966	295 966	8 696 800	2 953 200			
107V684001651	Vyškov - sklad zbraní a příruční sklad munice				Vyškov	EA6b	
6570	1 500 000		822 800	677 200			
107V684001664	Vyškov - rekonstrukce srubového tábora Ferdinandsko				Vyškov	E2	
6570	29 000 000		8 800 000	10 200 000	10 000 000		
107V684001671	Bučovice - výstavba skladu zbraní				Vyškov	EA6b	
6570	32 018 820	1 018 820	14 518 820	16 481 180			
6570a	481 180		481 180				
107V684001741	Žatec - rekonstrukce garáže č. 147 pro KOV				Louny	EA4b	
6570	5 200 000		138 500	5 061 500			
107V684001742	Jindřichův Hradec - výstavba garáží pro KOV				Jindřichův Hradec	EA4b	
6570	15 300 000		350 000	14 950 000			

107V684001743	Žatec - rekonstrukce garáže č. 194 pro KOV				Louny		EA4b
6570	950 000		137 000	813 000			
107V684001744	Tábor - rekonstrukce skladu na výsadkové cvičiště				Tábor		EA1
6570	1 280 000		350 000	930 000			
107V684001771	Bučovice - rekonstrukce garáží pro KOV				Vyškov		EA6b
6570	8 597 860		1 047 860	7 550 000			
107V684001772	Hranice - rekonstrukce strukturované kabeláže				Přerov		EA1
6570	4 000 000		200 000	3 800 000			
107V684001774	Hranice - dokončení rekonstrukce budovy č. 1				Přerov		EA1
6570	2 600 000		300 000	2 300 000			
107V684001780	Olomouc, Žižkova kasárna - zabezpečení skladu zbraní				Olomouc		EA1
6570	500 000		100 000	400 000			
107V684001781	Olomouc, Chválkovice - zbrojní sklad - rekonstrukce a rozšíření				Olomouc		EA1
6570	5 000 000		500 000	4 500 000			
107V684001783	Klatovy - rekonstrukce skladu zbraní				Klatovy		EA1
6570	1 100 000		100 000	1 000 000			
107V684001784	Prostějov - rekonstrukce hangáru čtyř oprav				Prostějov		EA1
6570	1 900 000		300 000	1 600 000			
Střednědobé projekty v roce 2018 celkem				181 158 580			
Střednědobé projekty v roce 2018 SR				181 158 580			
Dlouhodobé projekty							
107V681001611	Zarízení pro dálkové ovládání terčů (ZDOT) - nákup				Olomouc		EA1
5570	475 000		50 000	50 000	75 000	300 000	
6570	69 710 000		3 655 000	20 080 000	6 625 000	39 350 000	
107V684001643	Tábor, Klokoty - výstavba speciálního skladu				Tábor		EA4b
6570	62 922 323	92 323	11 000 000	45 467 000	6 363 000		
6570a	107 677		107 677				
107V684001652	Vyškov - výstavba mycí haly				Vyškov		EA4b
6570	65 000 000	121 000	4 694 000	53 000 000	7 185 000		
107V684009999	Agregace zdrojů na financování programu v letech 2016-2020				Hlavní město Praha		E2
6570	451 564 465		5 868 217	47 758 748	346 937 500	51 000 000	
6570a	0		0				
Dlouhodobé projekty v roce 2018 celkem				166 355 748			
Dlouhodobé projekty v roce 2018 SR				166 355 748			
Celkem v roce 2018 za titul 107V68:				569 314 328			
Z toho v roce 2018 výdaje státního rozpočtu:				518 314 328			

Titul: Udržení a rozvoj schopností logistické podpory	Číslo Titulu: 107V69
--	-----------------------------

Identifikační číslo	Název projektu	Okres realizace	Typ				
Kód řádku zdroje	Výdaje celkem	Z toho v roce					od 1.1.2021
		Do 31.12.2016	2017	2018	2019	2020	

Krátkodobé projekty							
107V691001717	Velkokuchyňské zařízení různé - nákup				Hlavní město Praha	EA1	
6570	14 970 000			14 970 000			
107V691001891	Krátkodobá akce 2018 - dopravní prostředky				Hlavní město Praha	E2	
6570	226 300 000			226 300 000			
107V691001892	Krátkodobá akce 2018 - vybavení laboratoří, dílen, VHJ, zkušebnictví munice				Hlavní město Praha	E2	
6570	82 510 000			82 510 000			
107V692001707	Lipník nad Bečvou - výstavba parkovacích ploch				Přerov	E2	
6570	5 300 000			5 300 000			
107V692001717	Dobronín - vybudování ČOV				Jihlava	EA2	
6570	5 080 000			5 080 000			
107V692001806	Stará Boleslav - systémy EPS, EZS, EKV, CCTV - rekonstrukce				Praha - východ	EA1	
6570	10 500 000			10 500 000			
Krátkodobé projekty v roce 2018 celkem				344 660 000			
Krátkodobé projekty v roce 2018 SR				344 660 000			

Střednědobé projekty							
107V692001704	Stará Boleslav- rekonstrukce kuchyňského bloku - realizace				Praha - východ	EA1	
5570	1 360 000			1 360 000			
6570	65 299 000		20 000 000	45 299 000			
107V692001705	Lipník nad Bečvou - rekonstrukce budovy č. 2 a 25				Přerov	EA1	
6570	60 000 000			2 000 000	25 000 000	33 000 000	
107V692001706	Lipník nad Bečvou - výstavba automobilní dílny				Přerov	EA1	
6570	50 000 000			1 000 000	10 000 000	39 000 000	
107V692001710	Jaroměř - budova č.30 - rekonstrukce				Náchod	EA1	
6570	15 000 000			11 000 000	4 000 000		
107V692001711	Květná - objekt VHJ - výstavba				Svitavy	EA1	
6570	35 150 000			17 000 000	18 150 000		
107V692001801	Libavá - rekonstrukce části parku techniky				Olomouc	EA1	
6570	72 000 000			6 000 000	33 000 000	33 000 000	
107V692001891	Střednědobé projekty 2018 - nemovitá infrastruktura logistiky				Hlavní město Praha	E2	
6570	324 610 000			36 015 000	103 995 000	184 600 000	
107V693002201	Náměšť n/O. - dostavba muničního skladu Kladeruby				Třebíč	EA1	
6570	110 000 000			10 000 000	100 000 000		

6810	85 000 000				5 000 000	40 000 000	40 000 000
107V693002208	Čáslav - objekt záchranné a požární techniky - výstavba					Kutná Hora	EA1
6570	47 000 000			2 000 000	15 000 000	30 000 000	
6810	60 000 000			5 000 000	25 000 000	30 000 000	
Střednědobé projekty v roce 2018 celkem				136 674 000			
Střednědobé projekty v roce 2018 SR				131 674 000			
Dlouhodobé projekty							
107V691001893	Střednědobý projekt 2018 - přepravní plošiny, vysokozdvizné vozíky, měřicí zařízení					Hlavní město Praha	E2
6570	175 225 000			55 125 000	66 950 000	27 500 000	25 650 000
107V691009999	Agregace zdrojů k udržení a rozvoji logistické podpory 2017 - 2021					Hlavní město Praha	E2
6570	3 602 300 000			12 460 000	1 102 680 000	1 296 790 000	1 190 370 000
Dlouhodobé projekty v roce 2018 celkem				67 585 000			
Dlouhodobé projekty v roce 2018 SR				67 585 000			
Celkem v roce 2018 za titul 107V69:				548 919 000			
Z toho v roce 2018 výdaje státního rozpočtu:				543 919 000			

Titul:	Zabezpečení civilně-správní části MO a státní příspěvkové organizace	Číslo Titulu:	107V75
---------------	---	----------------------	---------------

Identifikační číslo	Název projektu	Okres realizace	Typ				
Kód řádku zdroje	Výdaje celkem	Z toho v roce					
		Do 31.12.2016	2017	2018	2019	2020	od 1.1.2021

Krátkodobé projekty							
107V751001767	Praha, MO-A - zabezpečení kanceláře Nř SVA					Hlavní město Praha	EA2
6570	1 450 000			1 450 000			
107V751001896	Krátkodobé akce 2018 - ICT					Hlavní město Praha	E2
6570	11 218 000			11 218 000			
6595	30 000 000			30 000 000			
107V751001897	Krátkodobé akce 2018 - dopravní prostředky					Hlavní město Praha	E2
6570	8 882 000			8 882 000			
107V751001899	Krátkodobé akce 2018 - nemovitá infrastruktura					Hlavní město Praha	E2
6570	41 262 000			41 262 000			
107V752001802	Brno - rekonstrukce bytoven					Brno - město	E2
6570	26 663 000			26 663 000			
6670	22 947 000		22 947 000				
Krátkodobé projekty v roce 2018 celkem				119 475 000			
Krátkodobé projekty v roce 2018 SR				89 475 000			

Střednědobé projekty							
107V751001702	Automobil osobní M1-S - nákup					Hlavní město Praha	EA4b
5570	61 128		61 128				
6570	10 050 410		2 350 410	4 400 000	3 300 000		
107V751001705	Sportovní vybavení posiloven a tělocvičen - nákup					Hlavní město Praha	EA1

6570	2 630 000			1 390 000	1 240 000		
6595	2 390 000		2 390 000				
107V751001707	Zařízení velkokuchyňské - spotřebiče - nákup					Hlavní město Praha	EA1
6570	726 000			500 000	226 000		
6595	720 000		720 000				
107V751001709	Automobil osobní M1-M - nákup					Hlavní město Praha	EA4b
5570	121 704		121 704				
6570	10 238 976		3 638 976	3 300 000	3 300 000		
107V751001710	Automobil N1-J - nákup					Hlavní město Praha	EA4b
6570	8 310 825		2 810 825	2 750 000	2 750 000		
107V751001711	Automobil osobní M1-K - nákup					Hlavní město Praha	EA4b
6570	4 530 110		1 330 110	1 600 000	1 600 000		
107V751001714	Automobil osobní terénní M1G-K - nákup					Hlavní město Praha	EA1
6570	3 000 000			1 500 000	1 500 000		
6595	1 500 000		1 500 000				
107V751001751	Olomouc - budovy SA AČR - rekonstrukce, 3. část					Olomouc	E2
6570	103 000 000			13 000 000	61 000 000	29 000 000	
107V751001752	Praha - rekonstrukce Památníku odboje při VHÚ - realizace					Hlavní město Praha	EA1
5570	1 432 000					1 432 000	
6570	616 020 062			130 000 000	220 000 000	266 020 062	
107V751001754	Lešany - multifunkční haly - výstavba					Benešov	EA2
6570	54 500 000			1 500 000	53 000 000		
6574	3 500 000			3 500 000			
107V751001765	Praha, GŠ - K2, klimatizace prostor - rekonstrukce					Hlavní město Praha	EA1
6570	1 100 000		100 000	1 000 000			
107V751003724	Moravská Třebová - učebny elektro a chemie - rekonstrukce					Svitavy	EA1
5570	340 000			340 000			
6570	5 710 000		300 000	5 410 000			
107V751003759	Hradec Králové - Nový areál FVZ UO - rekonstrukce 6. NP budovy kateder					Hradec Králové	EA2
6570	41 400 000			2 500 000	34 500 000	4 400 000	
6595	283 000		283 000				
107V751003761	Hradec Králové - Nový areál FVZ UO - výstavba garážových stání - realizace					Hradec Králové	EA1
6570	8 828 000		7 831 000	997 000			
107V751003765	Brno, kas. Šumavská, bud. č. 3 - opatření ke snížení energetické náročnosti budov					Brno - město	EA2
6570	29 200 000		496 100	496 100	28 207 800		
107V751003770	Praha, MO-A - úložna personální dokumentace MO - rekonstrukce					Hlavní město Praha	EA1
6570	1 180 000			500 000	680 000		
107V751003775	Brno - kas. Šumavská - rekonstrukce kuchyně - realizace					Brno - město	EA2
6570	22 361 763		4 001 511	18 360 252			
6595	10 273 650		10 273 650				

107V751003820	Brno, kas. Šumavská, bud. č. 5 - opatření ke snížení energetické náročnosti budov					Brno - město		EA4b
6570	46 500 000		101 640	1 337 474	45 060 886			
107V751003844	Hradec Králové, Nový areál FVZ UO, budova kateder, opatření ke snížení energetické náročnosti budov					Hradec Králové		EA2
6570	36 300 000		1 197 900	1 190 620	33 911 480			
107V752001701	Internát Heyrovského 1213, Hradec Králové - rekonstrukce					Hradec Králové		E2
6570	183 066 000		5 457 000	134 500 000	43 109 000			
6670	68 659 656		1 500 000	40 000 000	27 159 656			
107V752001801	Pardubice – modernizace TZ letiště, teplofikace					Pardubice		EA6a
6570	42 000 000		29 168 034	12 831 966				
6670	53 395 985		34 270 272	19 125 713				
107V752001803	Ubytovna Ruzyně, objekt C - rekonstrukce					Praha - západ		E2
6570	25 700 000			10 500 000	15 200 000			
6670	38 482 608			21 591 304	16 891 304			
Střednědobé projekty v roce 2018 celkem				434 120 429				
Střednědobé projekty v roce 2018 SR				353 403 412				
Dlouhodobé projekty								
107V751001755	Praha - budova AHNM Sobotecká, opatření ke snížení energetické náročnosti budov					Hlavní město Praha		EA2
6570	32 000 000		423 500	1 173 700	29 955 100	447 700		
107V751001895	Střednědobé projekty 2018 - ICT					Hlavní město Praha		E2
6570	64 855 816			2 025 816	28 830 000	17 000 000	17 000 000	
6595	29 304 184			29 304 184				
107V751001898	Střednědobé projekty 2018 - nemovitá infrastruktura					Hlavní město Praha		E2
6570	284 870 000			11 170 000	148 500 000	119 800 000	5 400 000	
107V751003714	Brno, kas. J. Babáka - aula a inženýrské sítě - výstavba					Brno - město		EA1
6570	184 120 000			3 120 000	11 000 000	80 000 000	90 000 000	
107V751003754	Brno, kas. Černá Pole - logistické centrum - výstavba					Brno - město		EA1
6570	198 000 000			3 400 000	10 600 000	100 000 000	84 000 000	
107V751003757	Hradec Králové - Nový areál FVZ UO - výstavba pracoviště radio-izotopické laboratoře a VIVÁRIA					Hradec Králové		EA2
6570	96 000 000			6 400 000	50 000 000	35 000 000	4 600 000	
6595	255 000		255 000					
107V75100R999	Agregace zdrojů na financování programu 107V75 v letech 2017 - 2021					Hlavní město Praha		E2
6570	745 123 357		3 849 545	49 343 840	92 624 734	332 050 238	267 255 000	
6595	5 125 175		5 125 175					
107V752001702	VN Brno - výstavba Pavilonu operačních oborů - PD					Brno - město		EA1
6570	51 180 000		8 500 000	14 213 000	21 267 000	3 600 000	3 600 000	
6679	2 693 603		447 355	748 030	1 119 282	189 468	189 468	
107V75200R999	Agregace zdrojů na financování PPRG 107V752 v letech 2017 - 2021					Hlavní město Praha		E2
6570	1 416 836 294		27 603 294	7 000 000	147 233 000	458 600 000	776 400 000	
6574	22 569 200		22 569 200					
6595	141 388 843			141 388 843				

6670	144 811 234	555 886	17 250 652	3 949 696	53 861 000	69 194 000
Dlouhodobé projekty v roce 2018 celkem			286 538 065			
Dlouhodobé projekty v roce 2018 SR			97 846 356			
Celkem v roce 2018 za titul 107V75:			840 133 494			
Z toho v roce 2018 výdaje státního rozpočtu:			540 724 768			

Titul:	Vojenská policie	Číslo Titulu:	107V79
---------------	-------------------------	----------------------	---------------

Identifikační číslo	Název projektu	Okres realizace	Typ			
Kód řádku zdroje	Výdaje celkem	Z toho v roce				od 1.1.2021
		Do 31.12.2016	2017	2018	2019	

Krátkodobé projekty						
107V791000001	Krátkodobé akce 2018 - dopravní prostředky			Hlavní město Praha		E2
6570	41 382 746			41 382 746		
6595	2 500 000			2 500 000		
107V791000002	Krátkodobé akce 2018 - komunikační a informační systémy			Hlavní město Praha		E2
6570	1 182 000			1 182 000		
107V791001628	Tábor - Objektová bezpečnost, administrativní budova E			Tábor		EA1
6570	10 000			10 000		
6595	440 000		440 000			
107V791001706	Souprava pro dokumentaci místa činu - nákup			Hlavní město Praha		E2
6570	1 176 000			1 176 000		
6595	980 000		980 000			
107V791001803	Zařízení pro rychlou analýzu výbušnin - nákup			Hlavní město Praha		E2
6570	1 900 000			1 900 000		
107V791001811	Velkokuchyňské zařízení - nákup			Hlavní město Praha		EA1
6570	1 500 000			1 500 000		
107V791001831	Skartovací stroj - nákup			Hlavní město Praha		E2
6570	200 000			200 000		
Krátkodobé projekty v roce 2018 celkem			49 850 746			
Krátkodobé projekty v roce 2018 SR			47 350 746			

Střednědobé projekty						
107V791001609	Travčice, budova č. 24 - rekonstrukce			Litoměřice		EA6b
5570	5 000			5 000		
6570	5 084 831	342 491	470 000	4 272 340		
107V791001610	Travčice - Psinec, budova č. 78 - rekonstrukce			Litoměřice		EA6b
5570	5 000			5 000		
6570	3 510 161	301 109	470 000	2 739 052		
107V791001611	Jince - budova č. 26, č. 42 - rekonstrukce			Příbram		EA6b
6570	3 700 000		2 800 000	900 000		
107V791001622	Travčice - SO č. 086, vodovod - rekonstrukce			Litoměřice		EA6b

6570	3 119 863	175 329	290 000	2 654 534		
107V791001627	Květná - výstavba psince, oplocení a výběhu pro psy				Svitavy	E2
6570	3 600 000			100 000	3 500 000	
107V791001704	Distanční elektrický paralyzér - nákup				Hlavní město Praha	E2
5570	2 403 062		353 762	2 049 300		
6570	2 200 000		400 000	1 800 000		
5595	140 000		140 000			
107V791001705	Vesta ochranná balistická univerzální pro Vojenskou policii				Hlavní město Praha	EA4b
6570	23 171 500		13 902 900	3 104 981	6 163 619	
107V791001850	Střednědobá akce 2018 - pyrotechnický materiál				Hlavní město Praha	E2
6570	30 308 000			17 044 000	13 264 000	
107V791001865	Praha - Vaničkova - zateplení pláště				Hlavní město Praha	E2
6570	15 300 000			800 000	14 500 000	
Střednědobé projekty v roce 2018 celkem				35 474 207		
Střednědobé projekty v roce 2018 SR				35 474 207		
Dlouhodobé projekty						
107V79100R999	Agregace zdrojů na financování programu v letech 2016 - 2021				Hlavní město Praha	E2
6570	532 601 593		10 852 496	17 031 558	279 217 539	225 500 000
6570a	5		5			
6595	17 700 663		17 700 663			
Dlouhodobé projekty v roce 2018 celkem				17 031 558		
Dlouhodobé projekty v roce 2018 SR				17 031 558		
Celkem v roce 2018 za titul 107V79:				102 356 511		
Z toho v roce 2018 výdaje státního rozpočtu:				99 856 511		

Titul:	Státní sportovní reprezentace II	Číslo Titulu:	107V81
---------------	---	----------------------	---------------

Identifikační číslo	Název projektu	Okres realizace	Typ			
Kód řádku zdroje	Výdaje celkem	Z toho v roce				od 1.1.2021
		Do 31.12.2016	2017	2018	2019	

Střednědobé projekty						
107V811009001	Střednědobé projekty 2018 - nemovitá infrastruktura				Hlavní město Praha	E2
6570	120 770 000			53 420 000	38 053 000	29 297 000
6595	8 399 692			8 399 692		
107V811009998	Agregace zdrojů na financování programu v letech 2018 - 2021 - MŠMT				Hlavní město Praha	E2
6570	67 800 000			22 600 000	22 600 000	22 600 000
Střednědobé projekty v roce 2018 celkem				84 419 692		
Střednědobé projekty v roce 2018 SR				76 020 000		
Celkem v roce 2018 za titul 107V81:				84 419 692		
Z toho v roce 2018 výdaje státního rozpočtu:				76 020 000		

Celkem v roce 2018 za kapitolu 307:

10 681 935 332

Z toho v roce 2018 výdaje státního rozpočtu:

10 203 448 651

Kapitola: **Národní bezpečnostní úřad**

Číslo kapitoly: **308**

Částky jsou zobrazovány v Kč

Číslo řádku	Název položky zdrojů a potřeb	Předp. výdaje 2017	Rozpočet 2018	Index 2018/2017
709s	Náklady budov a staveb	28 914 337		
711s	Náklady na stroje, zařízení a inventář	17 895 395	1 914 204	10,7
713s	Náklady na nehmotný majetek	27 004 666	500 000	1,9
74ps	SOUHRN FINANČNÍCH POTŘEB	73 814 398	2 414 204	3,3
7570	VDS - rozpočet kapitoly správce programu	13 649 612	2 414 204	17,7
7570a	VDS - rozpočet kapitoly správce programu - NNV projektu	60 164 786		
757s	Výdaje OSS a dotace ze státního rozpočtu (VDS)	73 814 398	2 414 204	3,3
79zs	SOUHRN FINANČNÍCH ZDROJŮ	73 814 398	2 414 204	3,3
Výdaje SR na financování kapitoly č. 308		13 649 612	2 414 204	17,7

Titul: Rozvoj a obnova materiálně-technické základny NBÚ	Číslo titulu: 108V02
---	-----------------------------

Částky jsou zobrazovány v Kč

Číslo řádku	Název položky zdrojů a potřeb	Předp. výdaje 2017	Rozpočet 2018	Index 2018/2017
709s	Náklady budov a staveb	28 914 337		
711s	Náklady na stroje, zařízení a inventář	17 895 395	1 914 204	10,7
713s	Náklady na nehmotný majetek	27 004 666	500 000	1,9
74ps	SOUHRN FINANČNÍCH POTŘEB	73 814 398	2 414 204	3,3
7570	VDS - rozpočet kapitoly správce programu	13 649 612	2 414 204	17,7
7570a	VDS - rozpočet kapitoly správce programu - NNV projektu	60 164 786		
757s	Výdaje OSS a dotace ze státního rozpočtu (VDS)	73 814 398	2 414 204	3,3
79zs	SOUHRN FINANČNÍCH ZDROJŮ	73 814 398	2 414 204	3,3
Výdaje SR na financování titulu č. 108V02		13 649 612	2 414 204	17,7

Titul: Rozvoj a obnova materiálně-technické základny NBÚ	Číslo Titulu: 108V02
---	-----------------------------

Identifikační číslo	Název projektu	Okres realizace					Typ
Kód řádku zdroje	Výdaje celkem	Z toho v roce					od 1.1.2021
		Do 31.12.2016	2017	2018	2019	2020	

Dlouhodobé projekty								
108V021002012	Výpočetní a měřicí technika						Hlavní město Praha	EA6b
6570	10 187 444	4 530 949	3 742 291	1 914 204				
6570a	5 626 332	4 826 671	799 661					
108V021009002	Software						Hlavní město Praha	EA6b
6570	3 491 582	2 491 582	500 000	500 000				
6570a	8 182 280	4 025 181	4 157 099					
Dlouhodobé projekty v roce 2018 celkem				2 414 204				
Dlouhodobé projekty v roce 2018 SR				2 414 204				
Celkem v roce 2018 za titul 108V02:				2 414 204				
Z toho v roce 2018 výdaje státního rozpočtu:				2 414 204				
Celkem v roce 2018 za kapitolu 308:				2 414 204				
Z toho v roce 2018 výdaje státního rozpočtu:				2 414 204				

Kapitola: Kancelář veřejného ochránce práv	Číslo kapitoly: 309
---	----------------------------

Částky jsou zobrazovány v Kč

Číslo řádku	Název položky zdrojů a potřeb	Předp. výdaje 2017	Rozpočet 2018	Index 2018/2017
701s	Náklady přípravy a zabezpečení projektu	900 000	100 000	11,1
707s	Náklady na nákup služeb	507 111		
709s	Náklady budov a staveb	3 136 877	3 221 377	102,7
711s	Náklady na stroje, zařízení a inventář	4 529 950	1 850 000	40,8
713s	Náklady na nehmotný majetek	5 121 850	300 000	5,9
717s	Rezerva v nákladech	34 362 044		
74ps	SOUHRN FINANČNÍCH POTŘEB	48 557 832	5 471 377	11,3
7570	VDS - rozpočet kapitoly správce programu	6 988 110	5 471 377	78,3
7570a	VDS - rozpočet kapitoly správce programu - NNV projektu	800 000		
7570c	VDS - rozpočet kapitoly správce programu - NNV projektu- nezapojené	34 362 044		
7573	VDS - zdroje strukturálních fondů EU	6 407 678		
757s	Výdaje OSS a dotace ze státního rozpočtu (VDS)	48 557 832	5 471 377	11,3
79zs	SOUHRN FINANČNÍCH ZDROJŮ	48 557 832	5 471 377	11,3
Výdaje SR na financování kapitoly č. 309		13 395 788	5 471 377	40,8

Titul: Rozvoj a obnova mat.tech.základny Kanceláře veřejného ochránce práv-od r.2007	Číslo titulu: 109V01
---	-----------------------------

Částky jsou zobrazovány v Kč

Číslo řádku	Název položky zdrojů a potřeb	Předp. výdaje 2017	Rozpočet 2018	Index 2018/2017
701s	Náklady přípravy a zabezpečení projektu	900 000	100 000	11,1
707s	Náklady na nákup služeb	507 111		
709s	Náklady budov a staveb	3 136 877	3 221 377	102,7
711s	Náklady na stroje, zařízení a inventář	4 529 950	1 850 000	40,8
713s	Náklady na nehmotný majetek	5 121 850	300 000	5,9
717s	Rezerva v nákladech	34 362 044		
74ps	SOUHRN FINANČNÍCH POTŘEB	48 557 832	5 471 377	11,3
7570	VDS - rozpočet kapitoly správce programu	6 988 110	5 471 377	78,3
7570a	VDS - rozpočet kapitoly správce programu - NNV projektu	800 000		
7570c	VDS - rozpočet kapitoly správce programu - NNV projektu- nezapojené	34 362 044		
7573	VDS - zdroje strukturálních fondů EU	6 407 678		
757s	Výdaje OSS a dotace ze státního rozpočtu (VDS)	48 557 832	5 471 377	11,3
79zs	SOUHRN FINANČNÍCH ZDROJŮ	48 557 832	5 471 377	11,3
	Výdaje SR na financování titulu č. 109V01	13 395 788	5 471 377	40,8

Titul:	Rozvoj a obnova mat.tech.základny Kanceláře veřejného ochránce práv-od r.2007	Číslo Titulu:	109V01
---------------	--	----------------------	---------------

Identifikační číslo	Název projektu	Okres realizace	Typ				
Kód řádku zdroje	Výdaje celkem	Z toho v roce					od 1.1.2021
		Do 31.12.2016	2017	2018	2019	2020	

Dlouhodobé projekty

109V011000001	Pořízení a obnova výpočetní techniky KVOP					Brno - město	EA6b
5570	10 224 111	10 224 111					
6570	20 455 761	17 455 761	1 000 000	1 000 000	1 000 000		
6570a	41 624	41 624					
6570c	690 975		690 975				
5572	270 000	270 000					
109V011000002	Pořízení a obnova komunikační techniky KVOP					Brno - město	EA6b
5570	685 592	685 592					
6570	952 110	652 110	100 000	100 000	100 000		
6570c	76 000		76 000				
109V011000003	Pořízení a obnova zabezpečovacích systémů KVOP					Brno - město	EA6b
6570	892 428	592 428	100 000	100 000	100 000		
6570c	31 861		31 861				
109V012000004	Dopravní prostředky KVOP					Brno - město	EA6b
5570	849 387	849 387					
6570	8 866 798	5 866 798	1 500 000	750 000	750 000		
6570c	8 579		8 579				
657K	68 500	68 500					
109V012000005	Obnova nemovitého majetku KVOP					Brno - město	EA6b
5570	2 995 602	2 995 602					
6570	23 552 128	14 937 997	2 371 377	3 121 377	3 121 377		
6570c	3 828 457		3 828 457				
5572	3 582	3 582					
109V012000006	Obnova movitého majetku KVOP					Brno - město	EA6b
5570	4 075 898	4 075 898					
6570	3 640 339	2 440 339	400 000	400 000	400 000		
6570c	474 097		474 097				
5572	177 023	177 023					
Dlouhodobé projekty v roce 2018 celkem				5 471 377			
Dlouhodobé projekty v roce 2018 SR				5 471 377			
Celkem v roce 2018 za titul 109V01:				5 471 377			
Z toho v roce 2018 výdaje státního rozpočtu:				5 471 377			
Celkem v roce 2018 za kapitolu 309:				5 471 377			
Z toho v roce 2018 výdaje státního rozpočtu:				5 471 377			

Kapitola: Ministerstvo financí	Číslo kapitoly: 312
---------------------------------------	----------------------------

Částky jsou zobrazovány v Kč

Číslo řádku	Název položky zdrojů a potřeb	Předp. výdaje 2017	Rozpočet 2018	Index 2018/2017
701s	Náklady přípravy a zabezpečení projektu	235 362 542	7 000 250	3,0
705s	Náklady na materiál, vodu a energie	265 017 342	53 801 000	20,3
707s	Náklady na nákup služeb	2 132 199 008	1 147 871 493	53,8
709s	Náklady budov a staveb	798 070 070	526 995 104	66,0
711s	Náklady na stroje, zařízení a inventář	1 327 656 033	421 339 930	31,7
713s	Náklady na nehmotný majetek	2 580 483 711	617 586 536	23,9
715s	Ostatní náklady realizace projektu	19 200		
717s	Rezerva v nákladech	12 489 503	2 750 000	22,0
74ps	SOUHRN FINANČNÍCH POTŘEB	7 351 297 409	2 777 344 313	37,8
7570	VDS - rozpočet kapitoly správce programu	3 322 553 387	2 691 752 004	81,0
7570a	VDS - rozpočet kapitoly správce programu - NNV projektu	1 288 581 857		
7570c	VDS - rozpočet kapitoly správce programu - NNV projektu- nezapojené	1 734 814 859		
7572a	VDS - převody z kapitoly VPS - NNV projektu	309 954 321		
7572c	VDS - převody z kapitoly VPS - NNV projektu- nezapojené	4 398 836		
7573	VDS - zdroje strukturálních fondů EU	102 875 281	75 419 544	73,3
7573a	VDS - zdroje strukturálních fondů EU - NNV projektu	13 539 811		
7573c	VDS - zdroje strukturálních fondů EU - NNV projektu- nezapojené	94 887 781		
7576	VDS - zdroje Finančních mechanismů	3 000 000	2 642 500	88,1
7576a	VDS - zdroje EHP/Norsko - NNV projektu	35 305 432		
7576c	VDS - zdroje EHP/Norsko - NNV projektu- nezapojené	89 434		
757Ja	VDS - převody z kapitoly SD - NNV projektu	245 593 466		
757Jc	VDS - převody z kapitoly SD - NNV projektu- nezapojené	16 621 747		
757Ka	VDS - prostředky z povoleného překročení rozpočtu výdajů vyjma § 50 zákona č. 211	562 291		
757L	VDS - zdroje komunitárních programů EU a jiné programy EU	21 082 500	7 530 265	35,7
757La	VDS - zdroje komunitárních programů EU a jiné programy EU – NNV projektu	6 592 550		
757Lc	VDS - zdroje komunitárních programů EU a jiné programy EU – NNV projektu- nezap	28 942 450		
757s	Výdaje OSS a dotace ze státního rozpočtu (VDS)	7 229 396 004	2 777 344 313	38,4
7595	RF - ostatní	27 000 000		
759s	Rezervní fond (RF)	27 000 000		
766s	Předpokládané zdroje financování	87 900 000		
79zs	SOUHRN FINANČNÍCH ZDROJŮ	7 344 296 004	2 777 344 313	37,8
Výdaje SR na financování kapitoly č. 312		3 449 511 168	2 777 344 313	80,5

Titul:	Rozvoj a obnova materiálně technické základny systému řízení Ministerstva financí	Číslo titulu:	012V01
---------------	--	----------------------	---------------

Částky jsou zobrazovány v Kč

Číslo řádku	Název položky zdrojů a potřeb	Předp. výdaje 2017	Rozpočet 2018	Index 2018/2017
701s	Náklady přípravy a zabezpečení projektu	632 448	500 000	79,1
705s	Náklady na materiál, vodu a energie	2 633 693	3 000 000	113,9
707s	Náklady na nákup služeb	698 897 437	220 654 493	31,6
709s	Náklady budov a staveb	284 916 545	80 300 000	28,2
711s	Náklady na stroje, zařízení a inventář	94 555 887	52 013 334	55,0
713s	Náklady na nehmotný majetek	397 494 508	79 983 961	20,1
715s	Ostatní náklady realizace projektu	19 200		
74ps	SOUHRN FINANČNÍCH POTŘEB	1 479 149 718	436 451 788	29,5
7570	VDS - rozpočet kapitoly správce programu	657 838 596	395 221 474	60,1
7570a	VDS - rozpočet kapitoly správce programu - NNV projektu	159 462 811		
7570c	VDS - rozpočet kapitoly správce programu - NNV projektu- nezapojené	352 647 347		
7573	VDS - zdroje strukturálních fondů EU	83 953 339	38 587 814	46,0
7573a	VDS - zdroje strukturálních fondů EU - NNV projektu	13 539 811		
7573c	VDS - zdroje strukturálních fondů EU - NNV projektu- nezapojené	85 422 381		
7576	VDS - zdroje Finančních mechanismů	3 000 000	2 642 500	88,1
7576a	VDS - zdroje EHP/Norsko - NNV projektu	35 305 432		
7576c	VDS - zdroje EHP/Norsko - NNV projektu- nezapojené	80 000		
757s	Výdaje OSS a dotace ze státního rozpočtu (VDS)	1 391 249 718	436 451 788	31,4
766s	Předpokládané zdroje financování	87 900 000		
79zs	SOUHRN FINANČNÍCH ZDROJŮ	1 479 149 718	436 451 788	29,5
Výdaje SR na financování titulu č. 012V01		744 791 935	436 451 788	58,6

Titul:	Rozvoj, obnova a provozování Státní pokladny	Číslo titulu:	012V09
---------------	---	----------------------	---------------

Částky jsou zobrazovány v Kč

Číslo řádku	Název položky zdrojů a potřeb	Předp. výdaje 2017	Rozpočet 2018	Index 2018/2017
707s	Náklady na nákup služeb	355 055 525	52 000 000	14,6
713s	Náklady na nehmotný majetek	411 297 664		
74ps	SOUHRN FINANČNÍCH POTŘEB	766 353 189	52 000 000	6,8
7570	VDS - rozpočet kapitoly správce programu	242 450 611	52 000 000	21,4
7570a	VDS - rozpočet kapitoly správce programu - NNV projektu	131 582 677		
7570c	VDS - rozpočet kapitoly správce programu - NNV projektu- nezapojené	392 319 901		
757s	Výdaje OSS a dotace ze státního rozpočtu (VDS)	766 353 189	52 000 000	6,8
79zs	SOUHRN FINANČNÍCH ZDROJŮ	766 353 189	52 000 000	6,8
Výdaje SR na financování titulu č. 012V09		242 450 611	52 000 000	21,4

Titul:	Pořízení, obnova a provozování ICT finanční správy	Číslo titulu:	012V11
---------------	---	----------------------	---------------

Částky jsou zobrazovány v Kč

Číslo řádku	Název položky zdrojů a potřeb	Předp. výdaje 2017	Rozpočet 2018	Index 2018/2017
701s	Náklady přípravy a zabezpečení projektu	110 566 737		
705s	Náklady na materiál, vodu a energie	242 943 041		
707s	Náklady na nákup služeb	460 538 988		

711s	Náklady na stroje, zařízení a inventář	245 710 854		
713s	Náklady na nehmotný majetek	479 968 855		
74ps	SOUHRN FINANČNÍCH POTŘEB	1 539 728 475		
7570	VDS - rozpočet kapitoly správce programu	608 209 685		
7570a	VDS - rozpočet kapitoly správce programu - NNV projektu	490 913 042		
7570c	VDS - rozpočet kapitoly správce programu - NNV projektu- nezapojené			
7572a	VDS - převody z kapitoly VPS - NNV projektu	300 000 000		
757Ja	VDS - převody z kapitoly SD - NNV projektu	140 032 710		
757Jc	VDS - převody z kapitoly SD - NNV projektu- nezapojené	10 747		
757Ka	VDS - prostředky z povoleného překročení rozpočtu výdajů vyjma § 50 zákona č. 21:	562 291		
757s	Výdaje OSS a dotace ze státního rozpočtu (VDS)	1 539 728 475		
79zs	SOUHRN FINANČNÍCH ZDROJŮ	1 539 728 475		
Výdaje SR na financování titulu č. 012V11		608 209 685		

Titul:	Rozvoj a obnova materiálně technického zabezpečení finanční správy	Číslo titulu:	012V12
---------------	---	----------------------	---------------

Částky jsou zobrazovány v Kč

Číslo řádku	Název položky zdrojů a potřeb	Předp. výdaje 2017	Rozpočet 2018	Index 2018/2017
701s	Náklady přípravy a zabezpečení projektu	3 913 420	80 250	2,1
709s	Náklady budov a staveb	214 332 806	236 214 750	110,2
711s	Náklady na stroje, zařízení a inventář	59 054 892	16 155 000	27,4
717s	Rezerva v nákladech	12 489 503	2 750 000	22,0
74ps	SOUHRN FINANČNÍCH POTŘEB	289 790 620	255 200 000	88,1
7570	VDS - rozpočet kapitoly správce programu	181 689 007	255 200 000	140,5
7570a	VDS - rozpočet kapitoly správce programu - NNV projektu	74 669 550		
7570c	VDS - rozpočet kapitoly správce programu - NNV projektu- nezapojené	33 432 063		
757s	Výdaje OSS a dotace ze státního rozpočtu (VDS)	289 790 620	255 200 000	88,1
79zs	SOUHRN FINANČNÍCH ZDROJŮ	289 790 620	255 200 000	88,1
Výdaje SR na financování titulu č. 012V12		181 689 007	255 200 000	140,5

Titul:	Pořízení, obnova a provozování ICT Generálního finančního ředitelství	Číslo titulu:	012V13
---------------	--	----------------------	---------------

Částky jsou zobrazovány v Kč

Číslo řádku	Název položky zdrojů a potřeb	Předp. výdaje 2017	Rozpočet 2018	Index 2018/2017
705s	Náklady na materiál, vodu a energie		43 050 000	
707s	Náklady na nákup služeb		397 950 000	
711s	Náklady na stroje, zařízení a inventář	60 000 000	209 328 352	348,9
713s	Náklady na nehmotný majetek	385 018 667	319 900 000	83,1
74ps	SOUHRN FINANČNÍCH POTŘEB	445 018 667	970 228 352	218,0
7570	VDS - rozpočet kapitoly správce programu	445 018 667	970 228 352	218,0
757s	Výdaje OSS a dotace ze státního rozpočtu (VDS)	445 018 667	970 228 352	218,0
79zs	SOUHRN FINANČNÍCH ZDROJŮ	445 018 667	970 228 352	218,0
Výdaje SR na financování titulu č. 012V13		445 018 667	970 228 352	218,0

Titul:	Rozvoj a obnova materiálně technického zabezpečení celní správy	Číslo titulu:	012V21
---------------	--	----------------------	---------------

Částky jsou zobrazovány v Kč

Číslo řádku	Název položky zdrojů a potřeb	Předp. výdaje 2017	Rozpočet 2018	Index 2018/2017
-------------	-------------------------------	--------------------	---------------	-----------------

701s	Náklady přípravy a zabezpečení projektu	19 195 006	6 420 000	33,4
705s	Náklady na materiál, vodu a energie	15 492 000	4 992 000	32,2
707s	Náklady na nákup služeb	125 170 972	148 564 000	118,7
709s	Náklady budov a staveb	203 577 322	93 320 354	45,8
711s	Náklady na stroje, zařízení a inventář	807 374 590	120 419 244	14,9
713s	Náklady na nehmotný majetek	376 441 929	168 791 575	44,8
74ps	SOUHRN FINANČNÍCH POTŘEB	1 547 251 820	542 507 173	35,1
7570	VDS - rozpočet kapitoly správce programu	728 249 821	498 145 178	68,4
7570a	VDS - rozpočet kapitoly správce programu - NNV projektu	352 712 019		
7570c	VDS - rozpočet kapitoly správce programu - NNV projektu- nezapojené	229 105 371		
7572a	VDS - převody z kapitoly VPS - NNV projektu	5 985 870		
7572c	VDS - převody z kapitoly VPS - NNV projektu- nezapojené	261 090		
7573	VDS - zdroje strukturálních fondů EU	18 921 942	36 831 730	194,7
7573c	VDS - zdroje strukturálních fondů EU - NNV projektu- nezapojené	6 226 451		
757Ja	VDS - převody z kapitoly SD - NNV projektu	105 560 756		
757Jc	VDS - převody z kapitoly SD - NNV projektu- nezapojené	16 611 000		
757L	VDS - zdroje komunitárních programů EU a jiné programy EU	21 082 500	7 530 265	35,7
757La	VDS - zdroje komunitárních programů EU a jiné programy EU – NNV projektu	6 592 550		
757Lc	VDS - zdroje komunitárních programů EU a jiné programy EU – NNV projektu- nezap	28 942 450		
757s	Výdaje OSS a dotace ze státního rozpočtu (VDS)	1 520 251 820	542 507 173	35,7
7595	RF - ostatní	27 000 000		
759s	Rezervní fond (RF)	27 000 000		
79zs	SOUHRN FINANČNÍCH ZDROJŮ	1 547 251 820	542 507 173	35,1
Výdaje SR na financování titulu č. 012V21		768 254 263	542 507 173	70,6

Titul:	Rozvoj a obnova materiálně technické základny Úřadu pro zastupování státu ve věcech majetkových (ÚZSVM)	Číslo titulu:	012V31
---------------	--	----------------------	---------------

Částky jsou zobrazovány v Kč

Číslo řádku	Název položky zdrojů a potřeb	Předp. výdaje 2017	Rozpočet 2018	Index 2018/2017
701s	Náklady přípravy a zabezpečení projektu	650 000		
707s	Náklady na nákup služeb	361 341 536	326 465 000	90,3
709s	Náklady budov a staveb	51 849 408	76 160 000	146,9
711s	Náklady na stroje, zařízení a inventář	58 019 384	21 339 000	36,8
713s	Náklady na nehmotný majetek	7 037 902	39 076 000	555,2
74ps	SOUHRN FINANČNÍCH POTŘEB	478 898 230	463 040 000	96,7
7570	VDS - rozpočet kapitoly správce programu	440 680 000	463 040 000	105,1
7570a	VDS - rozpočet kapitoly správce programu - NNV projektu	38 218 230		
757s	Výdaje OSS a dotace ze státního rozpočtu (VDS)	478 898 230	463 040 000	96,7
79zs	SOUHRN FINANČNÍCH ZDROJŮ	478 898 230	463 040 000	96,7
Výdaje SR na financování titulu č. 012V31		440 680 000	463 040 000	105,1

Titul:	Přebíraný majetek do správy ÚZSVM	Číslo titulu:	012V32
---------------	--	----------------------	---------------

Částky jsou zobrazovány v Kč

Číslo řádku	Název položky zdrojů a potřeb	Předp. výdaje 2017	Rozpočet 2018	Index 2018/2017
709s	Náklady budov a staveb		40 000 000	
74ps	SOUHRN FINANČNÍCH POTŘEB		40 000 000	
7570	VDS - rozpočet kapitoly správce programu		40 000 000	
757s	Výdaje OSS a dotace ze státního rozpočtu (VDS)		40 000 000	
79zs	SOUHRN FINANČNÍCH ZDROJŮ		40 000 000	

Výdaje SR na financování titulu č. 012V32
40 000 000
Titul: Rozvoj a obnova materiálně technické základny Kanceláře finančního arbitra (KFA)
Číslo titulu: 012V41

Částky jsou zobrazovány v Kč

Číslo řádku	Název položky zdrojů a potřeb	Předp. výdaje 2017	Rozpočet 2018	Index 2018/2017
705s	Náklady na materiál, vodu a energie	107 000	44 000	41,1
707s	Náklady na nákup služeb	2 505 348	700 000	27,9
709s	Náklady budov a staveb		1 000 000	
711s	Náklady na stroje, zařízení a inventář	225 900	70 000	31,0
713s	Náklady na nehmotný majetek	3 260 000		
74ps	SOUHRN FINANČNÍCH POTŘEB	6 098 248	1 814 000	29,7
7570	VDS - rozpočet kapitoly správce programu	1 814 000	1 814 000	100,0
7570a	VDS - rozpočet kapitoly správce programu - NNV projektu	1 961 346		
7570c	VDS - rozpočet kapitoly správce programu - NNV projektu- nezapojené	2 322 902		
757s	Výdaje OSS a dotace ze státního rozpočtu (VDS)	6 098 248	1 814 000	29,7
79zs	SOUHRN FINANČNÍCH ZDROJŮ	6 098 248	1 814 000	29,7
Výdaje SR na financování titulu č. 012V41		1 814 000	1 814 000	100,0

Titul: Rozvoj a obnova materiálně technické základny Finančně analytického úřadu (FAÚ)
Číslo titulu: 012V51

Částky jsou zobrazovány v Kč

Číslo řádku	Název položky zdrojů a potřeb	Předp. výdaje 2017	Rozpočet 2018	Index 2018/2017
705s	Náklady na materiál, vodu a energie	2 715 000	2 715 000	100,0
707s	Náklady na nákup služeb	1 538 000	1 538 000	100,0
711s	Náklady na stroje, zařízení a inventář	2 515 000	2 015 000	80,1
713s	Náklady na nehmotný majetek	9 835 000	9 835 000	100,0
74ps	SOUHRN FINANČNÍCH POTŘEB	16 603 000	16 103 000	97,0
7570	VDS - rozpočet kapitoly správce programu	16 603 000	16 103 000	97,0
757s	Výdaje OSS a dotace ze státního rozpočtu (VDS)	16 603 000	16 103 000	97,0
79zs	SOUHRN FINANČNÍCH ZDROJŮ	16 603 000	16 103 000	97,0
Výdaje SR na financování titulu č. 012V51		16 603 000	16 103 000	97,0

Titul: Rozvoj a obnova mat.tech.základny systému řízení Ministerstva financí-od r.2007
Číslo titulu: 112V01

Částky jsou zobrazovány v Kč

Číslo řádku	Název položky zdrojů a potřeb	Předp. výdaje 2017	Rozpočet 2018	Index 2018/2017
701s	Náklady přípravy a zabezpečení projektu	580 000		
705s	Náklady na materiál, vodu a energie	506 608		
707s	Náklady na nákup služeb	7 406 260		
709s	Náklady budov a staveb	12 925 839		
711s	Náklady na stroje, zařízení a inventář	199 526		
713s	Náklady na nehmotný majetek	2 798 008		
74ps	SOUHRN FINANČNÍCH POTŘEB	24 416 241		
7570a	VDS - rozpočet kapitoly správce programu - NNV projektu	11 545 458		
7570c	VDS - rozpočet kapitoly správce programu - NNV projektu- nezapojené	5 130 445		
7572c	VDS - převody z kapitoly VPS - NNV projektu- nezapojené	4 137 747		
7573c	VDS - zdroje strukturálních fondů EU - NNV projektu- nezapojené	3 238 949		

7576c	VDS - zdroje EHP/Norsko - NNV projektu- nezapojené	9 434		
757s	Výdaje OSS a dotace ze státního rozpočtu (VDS)	24 062 034		
79zs	SOUHRN FINANČNÍCH ZDROJŮ	24 062 034		
Výdaje SR na financování titulu č. 112V01				

Titul:	Výstavba, obnova a provozování Státní pokladny	Číslo titulu:	112V09
---------------	---	----------------------	---------------

Částky jsou zobrazovány v Kč

Číslo řádku	Název položky zdrojů a potřeb	Předp. výdaje 2017	Rozpočet 2018	Index 2018/2017
701s	Náklady přípravy a zabezpečení projektu	99 392 285		
705s	Náklady na materiál, vodu a energie	620 000		
707s	Náklady na nákup služeb	119 744 941		
713s	Náklady na nehmotný majetek	507 331 178		
74ps	SOUHRN FINANČNÍCH POTŘEB	727 088 404		
7570a	VDS - rozpočet kapitoly správce programu - NNV projektu	14 590 480		
7570c	VDS - rozpočet kapitoly správce programu - NNV projektu- nezapojené	712 497 924		
757s	Výdaje OSS a dotace ze státního rozpočtu (VDS)	727 088 404		
79zs	SOUHRN FINANČNÍCH ZDROJŮ	727 088 404		
Výdaje SR na financování titulu č. 112V09				

Titul:	Rozvoj a obnova materiálně-technické základny územních finančních orgánů	Číslo titulu:	112V12
---------------	---	----------------------	---------------

Částky jsou zobrazovány v Kč

Číslo řádku	Název položky zdrojů a potřeb	Předp. výdaje 2017	Rozpočet 2018	Index 2018/2017
709s	Náklady budov a staveb	6 647 197		
74ps	SOUHRN FINANČNÍCH POTŘEB	6 647 197		
Výdaje SR na financování titulu č. 112V12				

Titul:	Rozvoj a obnova materiálně-technického zabezpečení celní správy	Číslo titulu:	112V21
---------------	--	----------------------	---------------

Částky jsou zobrazovány v Kč

Číslo řádku	Název položky zdrojů a potřeb	Předp. výdaje 2017	Rozpočet 2018	Index 2018/2017
701s	Náklady přípravy a zabezpečení projektu	432 647		
709s	Náklady budov a staveb	23 820 952		
74ps	SOUHRN FINANČNÍCH POTŘEB	24 253 599		
7570a	VDS - rozpočet kapitoly správce programu - NNV projektu	12 926 243		
7570c	VDS - rozpočet kapitoly správce programu - NNV projektu- nezapojené	7 358 905		
7572a	VDS - převody z kapitoly VPS - NNV projektu	3 968 451		
757s	Výdaje OSS a dotace ze státního rozpočtu (VDS)	24 253 599		
79zs	SOUHRN FINANČNÍCH ZDROJŮ	24 253 599		
Výdaje SR na financování titulu č. 112V21				

Titul:	Rozvoj a obnova materiálně technické základny systému řízení Ministerstva financí	Číslo Titulu:	012V01
---------------	--	----------------------	---------------

Identifikační číslo	Název projektu	Okres realizace	Typ				
Kód řádku zdroje	Výdaje celkem	Z toho v roce					od 1.1.2021
		Do 31.12.2016	2017	2018	2019	2020	

Krátkodobé projekty							
012V011002319	Personální informační systém rezortní - RPIS					Hlavní město Praha	E2
5570	8 300 000			8 300 000			
012V012000007	Modernizace technologie MaR, Legerova, Praha 1					Hlavní město Praha	E2
6570	1 500 000			1 500 000			
6570c	1 000 000		1 000 000				
012V012000008	Modernizace technologie MaR, Voctářova, Praha 8					Hlavní město Praha	E2
6570	1 500 000			1 500 000			
6570c	1 000 000		1 000 000				
Krátkodobé projekty v roce 2018 celkem				11 300 000			
Krátkodobé projekty v roce 2018 SR				11 300 000			

Střednědobé projekty							
012V011002207	Agregace - legislativní změny a požadavky uživatelů					Hlavní město Praha	E2
6570	9 000 000			3 000 000	3 000 000	3 000 000	
6570c	1 000 000		1 000 000				
012V011007000	Projektová kancelář - ICT					Hlavní město Praha	EA4b
5570	195 150		56 552	88 000	50 598		
6570	33 685		33 685				
6570a	356 201		356 201				
5570a	45 540		45 540				
6573	1 081 759		1 081 759				
6573a	325 205		325 205				
5573a	80 860		80 860				
012V01100A001	Agregace potřeb a zdrojů na IS MF					Hlavní město Praha	E2
5570	1 160 973		1 103 553	57 420			
6570	3 107 990		3 107 990				
6570a	801 735		801 735				
6570c	708 400		708 400				
5570c	97 749		97 749				
5573	962 234			962 234			
012V012000012	Sanace proti vlhkosti objektů MF					Hlavní město Praha	EA6b
6570	11 142 264	1 142 264	5 000 000	5 000 000			
6570a	2 857 736		2 857 736				
012V012000017	Výměna oken v budovách MF					Hlavní město Praha	E2
6570	15 000 000			5 000 000	5 000 000	5 000 000	
6570c	25 000 000		25 000 000				

Střednědobé projekty v roce 2018 celkem

14 107 654

Střednědobé projekty v roce 2018 SR

14 107 654

Dlouhodobé projekty

012V011001003		Bezpečnostní vybavení - ICT MF			Hlavní město Praha		E2
5570	360 000		90 000	90 000	90 000	90 000	
6570	410 000		410 000				
6570c	100 000		100 000				
012V011002010		Služby Service Desk (2015-2020)			Hlavní město Praha		EA6b
5570	104 303 958	35 983 958	17 080 000	17 080 000	17 080 000	17 080 000	
5570a	216 042	85 525	130 517				
012V011002101		Pořízení a obnova HW prostředků ICT MF 2017-2020			Hlavní město Praha		EA4b
5570	93 454 000		10 000 000	25 985 000	34 307 000	23 162 000	
6570	64 450 000		4 000 000	12 000 000	37 650 000	10 800 000	
012V011002102		Pořízení a obnova SW prostředků ICT MF 2017-2020			Hlavní město Praha		EA6b
5570	58 847 190		17 123 190	16 924 000	12 000 000	12 800 000	
6570	28 736 810		5 536 810	4 900 000	12 200 000	6 100 000	
6570a	1 572 799		1 572 799				
5570a	5 617 201		5 617 201				
012V011002105		Servisní podpora, údržba a provoz ICT MF 2017-2020			Hlavní město Praha		EA6b
5570	229 557 668		60 748 334	56 379 334	57 575 000	54 855 000	
012V011002106		Datové a hlasové komunikační služby MF 2017-2020			Hlavní město Praha		EA4b
5570	118 273 000		44 732 000	24 322 000	27 322 000	21 897 000	
012V011002107		Služby Národního datového centra 2017-2020			Hlavní město Praha		EA3b
5570	791 079 440		210 987 201	40 916 239	269 588 000	269 588 000	
5570a	95 713 408		95 713 408				
012V011002108		Centralizace auditních orgánů MF - ICT 2017-2020			Hlavní město Praha		E2
5570	7 680 000		2 620 000	2 020 000	1 570 000	1 470 000	
6570	285 000		285 000				
5573	16 320 000		6 630 000	3 230 000	3 230 000	3 230 000	
6573	1 615 000		1 615 000				
012V011002110		BEK - Bezpečná elektronická komunikace			Hlavní město Praha		E2
5570	21 000 000		1 800 000	6 400 000	6 400 000	6 400 000	
6570	34 000 000		29 000 000	5 000 000			
012V011002201		ISAO – Informační systém auditního orgánu			Hlavní město Praha		EA6b
5570	6 264 580	1 101 100	2 070 720	1 043 020	1 043 020	1 006 720	
5570a	1 656 900	847 000	809 900				
5570c	279 510		279 510				
5573	3 620 320		905 080	905 080	905 080	905 080	
5573c	1 583 890		1 583 890				
012V011002202		ARES – Administrativní registr ekonomických subjektů			Hlavní město Praha		EA6b
5570	42 136 804	17 011 354	6 225 450	6 300 000	6 300 000	6 300 000	
6570	8 580 380	4 039 380	2 000 000	847 000	847 000	847 000	

6570a	3 560 620	1 500 000	2 060 620				
5570a	1 214 096	884 548	329 548				
012V011002203	IS CEDR MF – Informační systém pro centrální evidenci dotací			Hlavní město Praha		EA6b	
5570	7 703 000		473 000	2 415 000	2 407 500	2 407 500	
6570	2 557 000		1 807 000	450 000	150 000	150 000	
6570a	750 000		750 000				
5576	1 580 000	1 537 500		42 500			
6576	10 903 115	3 803 115	2 850 000	2 550 000	850 000	850 000	
6576a	1 626 885		1 626 885				
5576a	1 092 500	185 000	907 500				
012V011002204	IS KSP – Informační systém pro kontrolu stavebního spoření			Hlavní město Praha		EA6b	
6570	11 540 460	2 040 460	2 000 000	2 500 000	2 500 000	2 500 000	
6570c	2 459 540		2 459 540				
012V011002205	IS SDPF III - Informační systém pro státní dozor nad penzijními společnostmi			Hlavní město Praha		EA6b	
6570	9 500 000		2 000 000	2 500 000	2 500 000	2 500 000	
6570a	2 000 000		2 000 000				
012V011002206	Podpora provozu aplikací			Hlavní město Praha		EA6b	
5570	79 665 770	16 352 770	18 013 000	15 100 000	15 100 000	15 100 000	
5570c	19 673 230		19 673 230				
012V011002208	Aplikační podpora auditorské činnosti			Hlavní město Praha		EA3b	
5570	8 514 810			557 250	3 812 280	4 145 280	
6570	4 536 000			4 082 250		453 750	
6570c	16 575 000		16 575 000				
6573	25 704 000			23 132 750		2 571 250	
5573	10 680 590			3 157 750	2 817 920	4 704 920	
6573c	8 925 000		8 925 000				
6576	250 000		50 000	50 000	75 000	75 000	
6576c	80 000		80 000				
012V011002305	Redakční systém RedDot			Hlavní město Praha		EA3b	
6570	1 200 000		300 000	300 000	300 000	300 000	
6570c	900 000		900 000				
012V011002307	IS VIOLA			Hlavní město Praha		EA6b	
5570	5 992 632	426 632	2 783 000	2 783 000			
6570	223 149	223 149					
6570a	2 437 274	237 274	2 200 000				
5570a	435 038	435 038					
6573	1 264 488	1 264 488					
5573	2 417 564	2 417 564					
5573a	2 465 217	2 465 217					
6573a	1 344 550	1 344 550					
6576	27 783	27 783					
5576	23 397	23 397					
5576a	21 549	21 549					
6576a	28 240	28 240					

012V011002311		IS AUDIT			Hlavní město Praha		E2
6570	4 000 000		1 000 000	1 000 000	1 000 000		
6570c	2 000 000		2 000 000				
012V011002312		IS FKVS - Finanční kontrola ve veřejné správě a samosprávě			Hlavní město Praha		E2
6570	4 000 000		1 000 000	1 000 000	1 000 000		
6570c	4 500 000		4 500 000				
012V011002313		EPD			Hlavní město Praha		EA6b
6570	4 500 000	565 200	1 000 000	1 000 000	1 000 000	934 800	
6570a	2 000 000	2 000 000					
012V011002317		Aplikační vybavení a soubory informací včetně podpory pro odborné útvary MF			Hlavní město Praha		EA6b
5570	176 233 616	56 115 884	28 997 732	31 800 000	31 300 000	28 020 000	
6570	2 877 628	377 628	400 000	700 000	700 000	700 000	
6570a	480 372	300 819	179 553				
5570a	17 035 116	7 778 234	9 256 882				
012V011002318		Informační systém pro dohled nad trhem s hazardními hrami (IS AISG)			Hlavní město Praha		EA1
6570	67 500 000		17 200 000	9 100 000	9 700 000	9 700 000	9 700 000
5570	284 100 000		48 700 000	14 000 000	40 000 000	55 800 000	55 800 000
6570c	18 200 000		18 200 000				
5570c	6 200 000		6 200 000				
6573	76 000 000		68 800 000	7 200 000			
6660	72 800 000		72 800 000				
012V01100A002		Agregace MF			Hlavní město Praha		E2
5570	1 586 173		1 586 173				
6570	14 935 024			14 281 961	644 476	8 587	
012V012000002		Rekonstrukce elektroinstalace budovy Praha 1, Letenská			Hlavní město Praha		E2
6570	89 500 000		51 500 000	30 000 000	4 000 000	4 000 000	
6570c	90 225 000		90 225 000				
012V012000003		Rekonstrukce budov MF			Hlavní město Praha		E2
6570	96 810 000		33 510 000	13 800 000	36 500 000	13 000 000	
6570c	16 600 000		16 600 000				
012V012000004		Rekonstrukce, obnova a vybavení ZK, Letenská			Hlavní město Praha		E2
6570	3 200 000		500 000	700 000	1 000 000	1 000 000	
6570c	2 200 000		2 200 000				
012V012000011		Stroje, přístroje a zařízení pro potřeby MF			Hlavní město Praha		EA6b
6570	5 844 817	674 817	2 170 000	1 000 000	1 000 000	1 000 000	
6570a	570 515	570 515					
6570c	764 668		764 668				
012V012006000		Pořízení a obnova osobních a technologických vozidel			Hlavní město Praha		EA6b
6570	6 000 000		500 000	1 500 000	1 500 000	2 500 000	
6570a	1 249 098	1 249 098					
6570c	3 750 902		3 750 902				

Dlouhodobé projekty v roce 2018 celkem	411 044 134
Dlouhodobé projekty v roce 2018 SR	411 044 134
Celkem v roce 2018 za titul 012V01:	436 451 788
Z toho v roce 2018 výdaje státního rozpočtu:	436 451 788

Titul: Rozvoj, obnova a provozování Státní pokladny	Číslo Titulu: 012V09
--	-----------------------------

Identifikační číslo	Název projektu	Okres realizace					Typ
Kód řádku zdroje	Výdaje celkem	Z toho v roce					od 1.1.2021
		Do 31.12.2016	2017	2018	2019	2020	

Dlouhodobé projekty							
012V091002003	Evidenční dotační systém a správa majetku ve vlastnictví státu (IS EDS/ISPROFIN a SMVS/ISPROFIN)				Hlavní město Praha		EA6b
5570	39 385 500	15 004 000	7 502 000	1 875 500	7 502 000	7 502 000	
6570	46 935 690	46 935 690					
6570a	28 084 399	25 672 399	2 412 000				
5570a	2 370 000		2 370 000				
6570c	36 609 911		36 609 911				
012V091002006	Aplikační a bázeová podpora IISSP				Hlavní město Praha		EA6b
5570	267 329 675	24 082 301	45 000 000	48 139 374	70 310 000	79 798 000	
6570	17 790 993	17 790 993					
6570a	4 124 890		4 124 890				
5570a	79 995 277	7 426 132	72 569 145				
5570c	79 065 532		79 065 532				
6570c	86 007		86 007				
012V091002007	Prezentační systém finančních a účetních informací státu				Hlavní město Praha		EA6b
5570	7 909 138	466 092	1 210 000	233 046	3 000 000	3 000 000	
6570	880 880	880 880					
6570a	1 626 240		1 626 240				
5570a	2 616 245	533 835	2 082 410				
5570c	120 543		120 543				
012V091002008	Portál spořicíh státních dluhopisů				Hlavní město Praha		EA6b
5570	18 948 587	6 546 507	3 550 000	1 752 080	3 550 000	3 550 000	
5570a	753 827	753 827					
5570c	1 199 666		1 199 666				
Dlouhodobé projekty v roce 2018 celkem	52 000 000						
Dlouhodobé projekty v roce 2018 SR	52 000 000						
Celkem v roce 2018 za titul 012V09:	52 000 000						
Z toho v roce 2018 výdaje státního rozpočtu:	52 000 000						

Titul:	Rozvoj a obnova materiálně technického zabezpečení finanční správy	Číslo Titulu:	012V12
---------------	---	----------------------	---------------

Identifikační číslo	Název projektu	Okres realizace	Typ				
Kód řádku zdroje	Výdaje celkem	Z toho v roce					od 1.1.2021
		Do 31.12.2016	2017	2018	2019	2020	

Krátkodobé projekty							
012V121001080	ÚP pro Prahu 4 - Opatovská - odkup budovy			Hlavní město Praha		E2	
6570	163 000 000			163 000 000			
012V121001081	ÚP v Otrokovicích - nabytí a stavební úpravy objektu			Zlín		E2	
6570	6 500 000			6 500 000			
012V121001082	ÚP pro Prahu 5 - přeměna garáží na spisovnu a zpevnění plochy			Hlavní město Praha		E2	
6570	1 950 000			1 950 000			
012V121001083	ÚP v Trutnově - stavební úpravy budovy			Trutnov		E2	
6570	10 000 000			10 000 000			
012V121001084	GFŘ - stavební úpravy budovy Hvoždanská			Hlavní město Praha		E2	
6570	7 900 000			7 900 000			
Krátkodobé projekty v roce 2018 celkem				189 350 000			
Krátkodobé projekty v roce 2018 SR				189 350 000			

Střednědobé projekty							
012V121001056	ÚzP v Novém Jičíně - stavební úpravy budovy č.p. 2027			Nový Jičín		EA4b	
6570	20 650 000		10 000 000	10 650 000			
6570a	600 000		600 000				
012V121001071	ÚzP ve Frýdku-Místku - stavební úpravy administrativní budovy č. p. 3208			Frýdek - Místek		EA4b	
6570	6 683 164		2 683 164	4 000 000			
6570a	316 836		316 836				
012V121001077	ÚP Ostrava I - stavební úpravy Jurečkova 1 a 2			Ostrava - město		E2	
6570	15 000 000		500 000	14 500 000			
Střednědobé projekty v roce 2018 celkem				29 150 000			
Střednědobé projekty v roce 2018 SR				29 150 000			

Dlouhodobé projekty							
012V121001015	GFŘ - investiční vybavenost finanční správy			Hlavní město Praha		EA6b	
6570	107 440 764	1 285 764	30 000 000	16 155 000	30 000 000	30 000 000	
6570a	40 080 403	34 678 367	5 402 036				
6570c	22 826 700		22 826 700				
012V12100A401	Agregace - budovy a stavby Finanční správy - rozpočet			Hlavní město Praha		E2	
6570	296 204 329		71 259 329	20 545 000	102 200 000	102 200 000	
6570a	4 588 957		4 588 957				
6570c	223 242		223 242				
Dlouhodobé projekty v roce 2018 celkem				36 700 000			
Dlouhodobé projekty v roce 2018 SR				36 700 000			

Celkem v roce 2018 za titul 012V12: **255 200 000**
Z toho v roce 2018 výdaje státního rozpočtu: **255 200 000**

Titul:	Pořízení, obnova a provozování ICT Generálního finančního ředitelství	Číslo Titulu:	012V13
---------------	--	----------------------	---------------

Identifikační číslo	Název projektu	Okres realizace					Typ
Kód řádku zdroje	Výdaje celkem	Z toho v roce					od 1.1.2021
		Do 31.12.2016	2017	2018	2019	2020	

Krátkodobé projekty

012V13100P001	Provozní výdaje na HW a systémy v r. 2018-2019	Hlavní město Praha					E2
5570	35 000 000			35 000 000			
012V13100P002	Běžné výdaje na daňové informační systémy v r. 2018	Hlavní město Praha					E2
5570	118 900 000			118 900 000			
012V13100P003	Běžné výdaje na ICT GFŘ a FÚ v r. 2018-2019	Hlavní město Praha					E2
5570	125 300 000			125 300 000			
012V13100P004	Běžné výdaje na vnitřní informační systémy v r. 2018-2019	Hlavní město Praha					E2
5570	101 700 000			101 700 000			
012V13100P005	Běžné výdaje na serverové systémy v r. 2018-2019	Hlavní město Praha					E2
5570	82 328 352			82 328 352			
012V13100P006	Provoz systému elektronické evidence tržeb v r. 2018	Hlavní město Praha					E2
5570	100 000 000			100 000 000			
Krátkodobé projekty v roce 2018 celkem				563 228 352			
Krátkodobé projekty v roce 2018 SR				563 228 352			

Střednědobé projekty

012V131000019	Datový sklad	Hlavní město Praha					E2
5570	10 000 000			10 000 000			
6570	177 000 000		90 000 000	87 000 000			
Střednědobé projekty v roce 2018 celkem				97 000 000			
Střednědobé projekty v roce 2018 SR				97 000 000			

Dlouhodobé projekty

012V131000001	ADIS - legislativní a procesní změny	Hlavní město Praha					E2
6570	532 000 000		82 000 000	110 000 000	170 000 000	170 000 000	
012V131000002	Zhodnocení ADIS	Hlavní město Praha					EA4b
6570	236 970 895		56 970 895	60 000 000	60 000 000	60 000 000	
012V131000003	Hardware a technologické systémy	Hlavní město Praha					E2
6570	250 000 000		40 000 000	50 000 000	80 000 000	80 000 000	
012V131000004	Infrastruktura pro IS GFŘ a FÚ	Hlavní město Praha					E2
6570	110 000 000		20 000 000	30 000 000	30 000 000	30 000 000	
012V131000005	Vývoj vnitřních IS v r. 2017-2018	Hlavní město Praha					EA4b
6570	180 000 000		30 000 000	50 000 000	50 000 000	50 000 000	

012V131000006	Software pro GŘŘ a FÚ	Hlavní město Praha		E2
6570	40 000 000	10 000 000	10 000 000	10 000 000
Dlouhodobé projekty v roce 2018 celkem		310 000 000		
Dlouhodobé projekty v roce 2018 SR		310 000 000		
Celkem v roce 2018 za titul 012V13:		970 228 352		
Z toho v roce 2018 výdaje státního rozpočtu:		970 228 352		

Titul:	Rozvoj a obnova materiálně technického zabezpečení celní správy	Číslo Titulu:	012V21
---------------	--	----------------------	---------------

Identifikační číslo	Název projektu	Okres realizace	Typ			
Kód řádku zdroje	Výdaje celkem	Z toho v roce				od 1.1.2021
		Do 31.12.2016	2017	2018	2019	

Krátkodobé projekty						
Identifikační číslo	Název projektu	Okres realizace	Typ			
012V211004701	Vývoj a rozšíření intranetového portálu a portálových aplikací	Hlavní město Praha	EA4b			
6570	850 000	850 000				
6570a	4 000 000	4 000 000				
012V212002702	Pořízení kuchyně a inventáře pro VZSK Heřmanice	Hlavní město Praha	E2			
6570	2 000 000	2 000 000				
012V212002703	Obnova kancelářské techniky a inventáře CS	Hlavní město Praha	E2			
6570	6 023 244	6 023 244				
012V212002801	Zvýšení bezpečnosti na ost. mezin. letištích	Hlavní město Praha	E2			
6570	48 400 000	48 400 000				
012V212006000	Agregace požadavků GŘC na movitý majetek r. 2016-2018	Hlavní město Praha	E2			
6570	6 400 000	6 400 000				
012V213000607	Revitalizace kontrolních hal Rozvadov	Tachov	E2			
6570	6 000 000	6 000 000				
657Jc	2 500 000	2 500 000				
012V213000608	Rekonstrukce ŠSCS Jíloviště III. etapa	Praha - západ	E2			
6570	7 000 000	7 000 000				
657Jc	7 000 000	7 000 000				
012V213001700	Rekonstrukce objektů celních úřadů	Hlavní město Praha	E2			
6570	21 350 000	21 350 000				
012V213001701	Modernizace areálu kynologického střediska Kněževes	Praha - západ	E2			
6570	8 000 000	8 000 000				
012V213001702	Modernizace Operačního centra GŘC	Hlavní město Praha	E2			
6570	8 000 000	8 000 000				
012V213001703	Střítež - výstavba kontrolní haly, vč. ČOV, přípojky	Jihlava	E2			
6570	7 000 000	7 000 000				
012V213001704	Rekonstrukce a dostavba SSP Bochoř	Přerov	E2			
6570	15 000 000	15 000 000				

Krátkodobé projekty v roce 2018 celkem					136 023 244		
Krátkodobé projekty v roce 2018 SR					136 023 244		
Střednědobé projekty							
012V211000701		Pořízení a obnova bezpečnostních systémů CS ČR			Hlavní město Praha		EA4b
6570	18 000 000		6 000 000	6 000 000	6 000 000		
6570a	1 537 000		1 537 000				
012V211001601		Vývoj systému VSD			Hlavní město Praha		EA6b
6570	8 350 372		3 735 692	2 636 960	1 977 720		
6570a	8 350 371	4 598 000	3 752 371				
012V211001701		Elektronizace vrácení DPH FO ze třetích zemí při vývozu zboží			Hlavní město Praha		EA4b
6570	1 750 000		700 000	1 050 000			
012V211001703		Vývoj systému COPIS			Hlavní město Praha		EA1
6570	6 302 000			2 287 000	2 287 000	1 728 000	
6570a	424 000		424 000				
012V211001704		Rozvoj systémů spotřebních daní			Hlavní město Praha		EA1
6570	47 971 200			18 736 800	18 736 800	10 497 600	
6570a	5 582 800		5 582 800				
012V211002600		Agregace pro nové kompetence GŘC - ICT			Hlavní město Praha		E2
6570	5 000 000		2 000 000	3 000 000			
5570	11 231 000		10 215 000	1 016 000			
557Jc	6 061 000		6 061 000				
012V211002601		Pořízení SW a HW pro projekt ROKOTR			Hlavní město Praha		EA6b
5570	11 399 724	9 399 724	2 000 000				
6570	16 490 921	490 921	6 000 000	10 000 000			
6570a	602 627		602 627				
5570a	2 212 872		2 212 872				
5570c	26 046		26 046				
6570c	19 267 809		19 267 809				
012V211003601		Analýza rizik u cestujících - ISF			Hlavní město Praha		EA4b
5570	205 000		25 000	180 000			
6570	4 750 000		3 575 000	1 175 000			
6570a	1 557 500		1 557 500				
5570a	125 000		125 000				
5570c	112 500		112 500				
6570c	250 000		250 000				
657L	14 250 000		10 725 000	3 525 000			
557L	615 000		75 000	540 000			
557La	375 000		375 000				
657La	4 672 500		4 672 500				
657Lc	750 000		750 000				
557Lc	337 500		337 500				
012V211003604		Celní kodex Unie-elektronizace celního řízení - IROP			Hlavní město Praha		EA1
6570	16 135 251		4 478 058	8 718 270	2 938 923		

6570c	1 473 549		1 473 549				
6573	68 165 956		18 918 274	36 831 730	12 415 952		
6573c	6 225 244		6 225 244				
012V211008000	Agregace podprogramu 012V2110 ICT CS na r. 2018-2020				Hlavní město Praha		E2
5570	510 100 000			169 245 000	170 355 000	170 500 000	
6570	370 000 785				152 254 785	217 746 000	
012V211008702	Pořízení HSM modulů				Hlavní město Praha		EA1
6570	9 000 000		8 500 000	500 000			
012V212003000	Agregace mov. majetku pro projekty EU- OP, KP, jiné				Hlavní město Praha		E2
6570	625 000		67 500	557 500			
6570c	1 370 000		1 370 000				
657L	1 875 000		202 500	1 672 500			
657Lc	3 110 000		3 110 000				
012V212004601	Obnova zastaralých analytických systémů laboratoře CS r. 2015-2018				Hlavní město Praha		EA6b
6570	43 999 250	19 999 250	12 000 000	12 000 000			
6570a	15 000 750	15 000 000	750				
012V212004701	Pořízení spec. laboratorních systémů, techniky a zařízení CTL				Hlavní město Praha		EA4b
6570	24 682 000		5 341 000	5 341 000	14 000 000		
012V212008000	Agregace podprogramu 012V2120 movitý majetek CS na r. 2018-2020				Hlavní město Praha		E2
6570	182 000 000			400 000	82 400 000	99 200 000	
012V213000602	Rekonstrukce areálu CÚ Karlovarský kraj				Karlovy Vary		EA4b
6570	35 000 000		15 000 000	5 000 000	15 000 000		
6570a	650 000		650 000				
012V213000605	Rekonstrukce a dostavba areálu VZSK Heřmanice				Liberec		EA6b
6570	54 200 000		29 200 000	20 000 000	5 000 000		
012V213003603	Projekt Výcvik služebních psů - ISF				Praha - západ		EA4b
6570	652 589		55 000	597 589			
6570a	515 019		515 019				
6570c	268 391		268 391				
657L	1 957 765		165 000	1 792 765			
657La	1 545 050		1 545 050				
657Lc	805 180		805 180				
Střednědobé projekty v roce 2018 celkem				312 803 114			
Střednědobé projekty v roce 2018 SR				312 803 114			
Dlouhodobé projekty							
012V211001702	Vývoj aplikace ASEO				Hlavní město Praha		EA1
6570	12 100 000		2 420 000	3 630 000	3 630 000	2 420 000	
012V211001708	Rozvoj systémů celního a daňového řízení				Hlavní město Praha		EA1
6570	116 085 000		11 696 185	39 050 815	40 336 000	25 002 000	
012V211006502	Licence software Microsoft r. 2015-2018				Hlavní město Praha		EA6b
6570	166 252 093	76 252 093	45 000 000	45 000 000			

6570a	26 800 602	19 935 334	6 865 268				
012V212005701	Speciální technika pro OPČ			Hlavní město Praha		EA1	
6570	24 000 000		6 000 000	6 000 000	6 000 000	6 000 000	
6570a	472 000		472 000				
Dlouhodobé projekty v roce 2018 celkem				93 680 815			
Dlouhodobé projekty v roce 2018 SR				93 680 815			
Celkem v roce 2018 za titul 012V21:				542 507 173			
Z toho v roce 2018 výdaje státního rozpočtu:				542 507 173			

Titul:	Rozvoj a obnova materiálně technické základny Úřadu pro zastupování státu ve věcech majetkových (ÚZSVM)	Číslo Titulu:	012V31
---------------	--	----------------------	---------------

Identifikační číslo	Název projektu	Okres realizace	Typ				
Kód řádku zdroje	Výdaje celkem	Z toho v roce					
		Do 31.12.2016	2017	2018	2019	2020	od 1.1.2021

Sředitnědobé projekty							
012V312000004	Hanácká kasárna			Hlavní město Praha		E2	
6570	56 000 000			6 000 000	20 000 000	30 000 000	
012V314000001	virologie České Budějovice			Hlavní město Praha		E2	
6570	18 050 000		15 050 000	3 000 000			
012V314000002	Rekonstrukce objektu Třinec			Hlavní město Praha		E2	
6570	21 300 000			15 500 000	5 800 000		
Sředitnědobé projekty v roce 2018 celkem				24 500 000			
Sředitnědobé projekty v roce 2018 SR				24 500 000			

Dlouhodobé projekty							
012V311000001	Obnova HW			Hlavní město Praha		EA6b	
5570	62 774 473	1 576 473	21 297 000	10 825 000	15 488 000	13 588 000	
6570	34 593 889	276 889	9 103 000	4 514 000	16 550 000	4 150 000	
6570a	6 438 111	77 380	6 360 731				
5570a	8 050 527	1 613 366	6 437 161				
012V311000002	SW a licence			Hlavní město Praha		EA6b	
5570	160 749 368	69 004 368	27 115 000	19 033 000	19 098 000	26 499 000	
6570	3 228 636	328 636		1 500 000	700 000	700 000	
6570a	1 251 364	108 585	1 142 779				
5570a	2 265 632	583 248	1 682 384				
012V311000003	Centrální aplikace - servis			Hlavní město Praha		EA6b	
5570	586 452 694	260 659 694	83 218 000	78 866 000	79 601 000	84 108 000	
5570a	7 552 306	4 423 227	3 129 079				
012V311000004	Úpravy centrálních aplikací a rozvoj			Hlavní město Praha		EA6b	
6570	144 539 626	70 476 626	4 760 000	37 456 000	17 562 000	14 285 000	
6570a	130 724 374	130 609 321	115 053				
012V311000005	Podpora projektů a technologií			Hlavní město Praha		EA6b	
5570	112 168 354	54 049 354	13 900 000	15 073 000	14 573 000	14 573 000	

5570a	2 173 646	1 613 438	560 209				
012V311000006	Bezpečnostní služby			Hlavní město Praha		EA6b	
5570	22 290 957	7 120 957	6 500 000	3 000 000	2 820 000	2 850 000	
6570	5 690 000			120 000	5 300 000	270 000	
6570a	1 060 000	39 930	1 020 070				
5570a	3 147 043	2 753 268	393 775				
012V311000007	Komunikační služby			Hlavní město Praha		EA6b	
5570	50 419 902	29 451 902	7 417 000	4 517 000	4 517 000	4 517 000	
6570	5 757 619	57 619	5 700 000				
6570a	442 381		442 381				
5570a	2 600 098	1 719 168	880 931				
012V311000008	Opravy, servis, provoz a doplňky ICT			Hlavní město Praha		EA6b	
5570	60 604 238	22 604 238	9 500 000	9 500 000	9 500 000	9 500 000	
5570a	3 495 762	1 656 427	1 839 335				
012V311000009	Centrální registr administrativních budov (CRAB)			Hlavní město Praha		EA6b	
5570	469 817 426	209 983 426	66 520 000	63 838 000	64 476 000	65 000 000	
5570a	6 120 574	4 045 293	2 075 281				
012V311000010	Serverová farma			Hlavní město Praha		EA6b	
5570	962 651 539	426 098 539	134 950 000	132 638 000	133 965 000	135 000 000	
5570a	1 672 461	11 918	1 660 543				
012V312000002	Drobné investiční akce sídel ÚZSVM			Hlavní město Praha		EA6b	
6570	206 363 501	27 758 501	24 000 000	51 660 000	44 745 000	58 200 000	
6570a	11 204 740	1 905 332	9 299 408				
012V312000003	Obnova vozového parku ÚZSVM			Hlavní město Praha		EA4b	
6570	18 056 991	56 991	8 000 000	6 000 000	4 000 000		
6570a	3 009		3 009				
Dlouhodobé projekty v roce 2018 celkem				438 540 000			
Dlouhodobé projekty v roce 2018 SR				438 540 000			
Celkem v roce 2018 za titul 012V31:				463 040 000			
Z toho v roce 2018 výdaje státního rozpočtu:				463 040 000			

Titul:	Přebírání majetek do správy ÚZSVM	Číslo Titulu:	012V32
---------------	--	----------------------	---------------

Identifikační číslo	Název projektu	Okres realizace					Typ
Kód řádku zdroje	Výdaje celkem	Z toho v roce					od 1.1.2021
		Do 31.12.2016	2017	2018	2019	2020	

Krátkodobé projekty							
012V321000001	Uherské Hradiště			Hlavní město Praha		E2	
6570	40 000 000			40 000 000			
Krátkodobé projekty v roce 2018 celkem				40 000 000			
Krátkodobé projekty v roce 2018 SR				40 000 000			

Celkem v roce 2018 za titul 012V32: 40 000 000
Z toho v roce 2018 výdaje státního rozpočtu: 40 000 000

Titul: Rozvoj a obnova materiálně technické základny Kanceláře finančního arbitra (KFA)	Číslo Titulu: 012V41
--	-----------------------------

Identifikační číslo	Název projektu	Okres realizace	Typ		
Kód řádku zdroje	Výdaje celkem	Z toho v roce			
		Do 31.12.2016	2017	2018	2019

Dlouhodobé projekty							
012V411000001	Pořízení, obnova a provozování ICT KFA				Hlavní město Praha	EA6b	
5570	3 386 408	810 408	644 000	644 000	644 000	644 000	
6570	4 000 000		1 000 000	1 000 000	1 000 000	1 000 000	
6570a	1 210 000		1 210 000				
5570a	1 019 320	267 974	751 346				
5570c	1 243 759		1 243 759				
6570c	1 050 000		1 050 000				
012V411000002	Telekomunikace KFA				Hlavní město Praha	EA6b	
5570	595 369	115 369	120 000	120 000	120 000	120 000	
5570c	29 144		29 144				
012V412000001	Kancelářské vybavení KFA				Hlavní město Praha	EA6b	
6570	200 000		50 000	50 000	50 000	50 000	
Dlouhodobé projekty v roce 2018 celkem				1 814 000			
Dlouhodobé projekty v roce 2018 SR				1 814 000			
Celkem v roce 2018 za titul 012V41:				1 814 000			
Z toho v roce 2018 výdaje státního rozpočtu:				1 814 000			

Titul: Rozvoj a obnova materiálně technické základny Finančně analytického úřadu (FAÚ)	Číslo Titulu: 012V51
---	-----------------------------

Identifikační číslo	Název projektu	Okres realizace	Typ		
Kód řádku zdroje	Výdaje celkem	Z toho v roce			
		Do 31.12.2016	2017	2018	2019

Dlouhodobé projekty							
012V511000001	Pořízení a provozování ICT				Hlavní město Praha	E2	
5570	26 072 000		6 518 000	6 518 000	6 518 000	6 518 000	
6570	38 340 000		9 585 000	9 585 000	9 585 000	9 585 000	
Dlouhodobé projekty v roce 2018 celkem				16 103 000			
Dlouhodobé projekty v roce 2018 SR				16 103 000			
Celkem v roce 2018 za titul 012V51:				16 103 000			
Z toho v roce 2018 výdaje státního rozpočtu:				16 103 000			
Celkem v roce 2018 za kapitolu 312:				2 777 344 313			
Z toho v roce 2018 výdaje státního rozpočtu:				2 777 344 313			

Kapitola: Ministerstvo práce a sociálních věcí	Číslo kapitoly: 313
---	----------------------------

Částky jsou zobrazovány v Kč

Číslo řádku	Název položky zdrojů a potřeb	Předp. výdaje 2017	Rozpočet 2018	Index 2018/2017
701s	Náklady přípravy a zabezpečení projektu	61 176 166	2 087 438	3,4
703s	Mzdové náklady a povinné pojistné	2 178 127		
705s	Náklady na materiál, vodu a energie	500 961		
707s	Náklady na nákup služeb	2 476 133	2 420	0,1
709s	Náklady budov a staveb	1 917 535 131	165 999 360	8,7
711s	Náklady na stroje, zařízení a inventář	621 882 792	95 321 097	15,3
713s	Náklady na nehmotný majetek	1 427 915 629	523 729 429	36,7
715s	Ostatní náklady realizace projektu	16 239 511	1 500 000	9,2
717s	Rezerva v nákladech	2 211 691 681	334 349 169	15,1
727s	Ostatní finanční potřeby		34 000	
74ps	SOUHRN FINANČNÍCH POTŘEB	6 261 596 132	1 123 022 913	17,9
7570	VDS - rozpočet kapitoly správce programu	1 278 823 800	1 010 891 053	79,0
7570a	VDS - rozpočet kapitoly správce programu - NNV projektu	938 171 193	24 282 504	2,6
7570b	VDS - rozpočet kapitoly správce programu - NNV programu/titulu	86 704 917		
7570c	VDS - rozpočet kapitoly správce programu - NNV projektu- nezapojené	2 657 116 499		
7573	VDS - zdroje strukturálních fondů EU	6 375 000	1 356 000	21,3
7573c	VDS - zdroje strukturálních fondů EU - NNV projektu- nezapojené	679 373 980		
7574	VDS - zdroje Fondu soudržnosti EU	179 200		
7576	VDS - zdroje Finančních mechanismů	43 300 000		
7576a	VDS - zdroje EHP/Norsko - NNV projektu	8 659 340		
7576c	VDS - zdroje EHP/Norsko - NNV projektu- nezapojené	84 327 250		
757s	Výdaje OSS a dotace ze státního rozpočtu (VDS)	5 783 031 179	1 036 529 557	17,9
766s	Předpokládané zdroje financování	2 593 816	18 423 552	710,3
767s	Vlastní zdroje účastníka programu (VZ)	396 062 934	63 911 139	16,1
771s	Dotace z územních rozpočtů	21 766 556		
775s	Jiné zdroje tuzemské	9 356 650	4 158 665	44,4
783s	Jiné zdroje poskytnuté ze zahraničí	11 631 810		
79zs	SOUHRN FINANČNÍCH ZDROJŮ	6 224 442 946	1 123 022 913	18,0
Výdaje SR na financování kapitoly č. 313		1 328 678 000	1 012 247 053	76,2

Titul: Rozvoj a obnova materiálně technické základny Ministerstva práce a sociálních věcí	Číslo titulu: 013V01
--	-----------------------------

Částky jsou zobrazovány v Kč

Číslo řádku	Název položky zdrojů a potřeb	Předp. výdaje 2017	Rozpočet 2018	Index 2018/2017
701s	Náklady přípravy a zabezpečení projektu	422 500		
709s	Náklady budov a staveb	9 897 500	30 000 000	303,1
711s	Náklady na stroje, zařízení a inventář			
74ps	SOUHRN FINANČNÍCH POTŘEB	10 320 000	30 000 000	290,7
7570	VDS - rozpočet kapitoly správce programu	10 000 000	30 000 000	300,0
7570c	VDS - rozpočet kapitoly správce programu - NNV projektu- nezapojené	320 000		
757s	Výdaje OSS a dotace ze státního rozpočtu (VDS)	10 320 000	30 000 000	290,7
79zs	SOUHRN FINANČNÍCH ZDROJŮ	10 320 000	30 000 000	290,7
Výdaje SR na financování titulu č. 013V01		10 000 000	30 000 000	300,0

Titul: Rozvoj a obnova materiálně technické základny Státního úřadu inspekce práce	Číslo titulu: 013V02
---	-----------------------------

Částky jsou zobrazovány v Kč

Číslo řádku	Název položky zdrojů a potřeb	Předp. výdaje 2017	Rozpočet 2018	Index 2018/2017
701s	Náklady přípravy a zabezpečení projektu	2 626 053	447 475	17,0
709s	Náklady budov a staveb	28 909 778	15 508 459	53,6
711s	Náklady na stroje, zařízení a inventář	12 827 005	8 400 000	65,5
715s	Ostatní náklady realizace projektu		1 500 000	
717s	Rezerva v nákladech	28 727 828	6 088 821	21,2
74ps	SOUHRN FINANČNÍCH POTŘEB	73 090 664	31 944 755	43,7
7570	VDS - rozpočet kapitoly správce programu	22 755 000	31 944 755	140,4
7570a	VDS - rozpočet kapitoly správce programu - NNV projektu	15 133 609		
7570c	VDS - rozpočet kapitoly správce programu - NNV projektu- nezapojené	35 202 055		
757s	Výdaje OSS a dotace ze státního rozpočtu (VDS)	73 090 664	31 944 755	43,7
79zs	SOUHRN FINANČNÍCH ZDROJŮ	73 090 664	31 944 755	43,7
Výdaje SR na financování titulu č. 013V02		22 755 000	31 944 755	140,4

Titul: Rozvoj a obnova materiálně technické základny Úřadu práce České republiky	Číslo titulu: 013V03
---	-----------------------------

Částky jsou zobrazovány v Kč

Číslo řádku	Název položky zdrojů a potřeb	Předp. výdaje 2017	Rozpočet 2018	Index 2018/2017
701s	Náklady přípravy a zabezpečení projektu	22 410 261		
709s	Náklady budov a staveb	720 158 763		
711s	Náklady na stroje, zařízení a inventář	66 578 954		
715s	Ostatní náklady realizace projektu	15 473 000		
74ps	SOUHRN FINANČNÍCH POTŘEB	824 620 978		
7570a	VDS - rozpočet kapitoly správce programu - NNV projektu	79 869 910		
7570c	VDS - rozpočet kapitoly správce programu - NNV projektu- nezapojené	744 751 068		
757s	Výdaje OSS a dotace ze státního rozpočtu (VDS)	824 620 978		
79zs	SOUHRN FINANČNÍCH ZDROJŮ	824 620 978		
Výdaje SR na financování titulu č. 013V03				

Titul: Rozvoj a obnova ICT resortních informačních systémů	Číslo titulu: 013V11
---	-----------------------------

Částky jsou zobrazovány v Kč

Číslo řádku	Název položky zdrojů a potřeb	Předp. výdaje 2017	Rozpočet 2018	Index 2018/2017
711s	Náklady na stroje, zařízení a inventář	260 002 794	51 000 000	19,6
713s	Náklady na nehmotný majetek	1 132 292 338	409 631 929	36,2
717s	Rezerva v nákladech	124 275 048	23 768 071	19,1
74ps	SOUHRN FINANČNÍCH POTŘEB	1 516 570 180	484 400 000	31,9
7570	VDS - rozpočet kapitoly správce programu	642 000 000	484 400 000	75,5
7570a	VDS - rozpočet kapitoly správce programu - NNV projektu	175 150 769		
7570b	VDS - rozpočet kapitoly správce programu - NNV programu/titulu	46 104 917		
7570c	VDS - rozpočet kapitoly správce programu - NNV projektu- nezapojené	653 314 493		
757s	Výdaje OSS a dotace ze státního rozpočtu (VDS)	1 516 570 180	484 400 000	31,9
79zs	SOUHRN FINANČNÍCH ZDROJŮ	1 516 570 180	484 400 000	31,9
	Výdaje SR na financování titulu č. 013V11	642 000 000	484 400 000	75,5

Titul: Rozvoj a obnova materiálně technické základny České správy sociálního zabezpečení	Číslo titulu: 013V22
---	-----------------------------

Částky jsou zobrazovány v Kč

Číslo řádku	Název položky zdrojů a potřeb	Předp. výdaje 2017	Rozpočet 2018	Index 2018/2017
701s	Náklady přípravy a zabezpečení projektu	430 000	90 000	20,9
709s	Náklady budov a staveb	1 920 000	52 867 500	2 753,5
711s	Náklady na stroje, zařízení a inventář	167 166 031		
713s	Náklady na nehmotný majetek	293 301 072	114 097 500	38,9
717s	Rezerva v nákladech	49 406 374	257 862 200	521,9
74ps	SOUHRN FINANČNÍCH POTŘEB	512 223 478	424 917 200	83,0
7570	VDS - rozpočet kapitoly správce programu	135 268 800	423 561 200	313,1
7570a	VDS - rozpočet kapitoly správce programu - NNV projektu	213 486 894		
7570b	VDS - rozpočet kapitoly správce programu - NNV programu/titulu	40 600 000		
7570c	VDS - rozpočet kapitoly správce programu - NNV projektu- nezapojené	116 664 677		
7573	VDS - zdroje strukturálních fondů EU		1 356 000	
7573c	VDS - zdroje strukturálních fondů EU - NNV projektu- nezapojené	6 023 907		
7574	VDS - zdroje Fondu soudržnosti EU	179 200		
757s	Výdaje OSS a dotace ze státního rozpočtu (VDS)	512 223 478	424 917 200	83,0
79zs	SOUHRN FINANČNÍCH ZDROJŮ	512 223 478	424 917 200	83,0
	Výdaje SR na financování titulu č. 013V22	135 448 000	424 917 200	313,7

Titul: Reprodukce majetku center sociálních služeb Ministerstva práce a sociálních věcí	Číslo titulu: 013V33
--	-----------------------------

Částky jsou zobrazovány v Kč

Číslo řádku	Název položky zdrojů a potřeb	Předp. výdaje 2017	Rozpočet 2018	Index 2018/2017
701s	Náklady přípravy a zabezpečení projektu	906 868	625 663	69,0
707s	Náklady na nákup služeb		2 420	
709s	Náklady budov a staveb	41 173 415	16 275 155	39,5
713s	Náklady na nehmotný majetek	842 219		
715s	Ostatní náklady realizace projektu	515 460		
717s	Rezerva v nákladech	3 610 943	46 630 077	1 291,4
727s	Ostatní finanční potřeby		34 000	

74ps	SOUHRN FINANČNÍCH POTŘEB	47 048 906	63 567 315	135,1
7570	VDS - rozpočet kapitoly správce programu	18 000 000	40 985 098	227,7
7570a	VDS - rozpočet kapitoly správce programu - NNV projektu	9 104 968		
7570c	VDS - rozpočet kapitoly správce programu - NNV projektu- nezapojené	1 210 130		
7573	VDS - zdroje strukturálních fondů EU	6 375 000		
757s	Výdaje OSS a dotace ze státního rozpočtu (VDS)	34 690 097	40 985 098	118,1
766s	Předpokládané zdroje financování	2 593 816	18 423 552	710,3
767s	Vlastní zdroje účastníka programu (VZ)	6 846 950		
775s	Jiné zdroje tuzemské	2 918 043	4 158 665	142,5
79zs	SOUHRN FINANČNÍCH ZDROJŮ	47 048 906	63 567 315	135,1
Výdaje SR na financování titulu č. 013V33		24 375 000	40 985 098	168,1

Titul:	Rozvoj a obnova materiálně technické základny sociálních služeb	Číslo titulu:	113D31
---------------	--	----------------------	---------------

Částky jsou zobrazovány v Kč

Číslo řádku	Název položky zdrojů a potřeb	Předp. výdaje 2017	Rozpočet 2018	Index 2018/2017
701s	Náklady přípravy a zabezpečení projektu	31 059 381	924 300	3,0
705s	Náklady na materiál, vodu a energie	269 172		
709s	Náklady budov a staveb	1 006 159 117	51 348 247	5,1
711s	Náklady na stroje, zařízení a inventář	70 319 752	35 921 097	51,1
715s	Ostatní náklady realizace projektu	251 051		
717s	Rezerva v nákladech	1 913 663 797		
74ps	SOUHRN FINANČNÍCH POTŘEB	3 021 722 269	88 193 643	2,9
7570	VDS - rozpočet kapitoly správce programu	442 000 000		
7570a	VDS - rozpočet kapitoly správce programu - NNV projektu	443 310 569	24 282 504	5,5
7570c	VDS - rozpočet kapitoly správce programu - NNV projektu- nezapojené	250 490 114		
757s	Výdaje OSS a dotace ze státního rozpočtu (VDS)	1 135 800 683	24 282 504	2,1
767s	Vlastní zdroje účastníka programu (VZ)	374 461 696	63 911 139	17,1
771s	Dotace z územních rozpočtů	21 766 556		
79zs	SOUHRN FINANČNÍCH ZDROJŮ	1 532 028 935	88 193 643	5,8
Výdaje SR na financování titulu č. 113D31		442 000 000		

Titul:	Integrovaný operační program v oblastech intervence zaměstnanosti a sociálních služeb	Číslo titulu:	113D34
---------------	--	----------------------	---------------

Částky jsou zobrazovány v Kč

Číslo řádku	Název položky zdrojů a potřeb	Předp. výdaje 2017	Rozpočet 2018	Index 2018/2017
7570c	VDS - rozpočet kapitoly správce programu - NNV projektu- nezapojené	208 345 366		
7573c	VDS - zdroje strukturálních fondů EU - NNV projektu- nezapojené	65 030 697		
757s	Výdaje OSS a dotace ze státního rozpočtu (VDS)	273 376 063		
79zs	SOUHRN FINANČNÍCH ZDROJŮ	273 376 063		
Výdaje SR na financování titulu č. 113D34				

Titul:	Program švýcarsko – české spolupráce v resortu Ministerstva práce a sociálních věcí	Číslo titulu:	113D35
---------------	--	----------------------	---------------

Částky jsou zobrazovány v Kč

Číslo řádku	Název položky zdrojů a potřeb	Předp. výdaje 2017	Rozpočet 2018	Index 2018/2017
701s	Náklady přípravy a zabezpečení projektu	3 121 103		
703s	Mzdové náklady a povinné pojistné	2 178 127		

705s	Náklady na materiál, vodu a energie	231 789		
707s	Náklady na nákup služeb	2 476 133		
709s	Náklady budov a staveb	105 113 358		
711s	Náklady na stroje, zařízení a inventář	33 964 446		
717s	Rezerva v nákladech	88 350 965		
74ps	SOUHRN FINANČNÍCH POTŘEB	235 435 921		
7576	VDS - zdroje Finančních mechanismů	43 300 000		
7576a	VDS - zdroje EHP/Norsko - NNV projektu	8 659 340		
7576c	VDS - zdroje EHP/Norsko - NNV projektu- nezapojené	84 327 250		
757s	Výdaje OSS a dotace ze státního rozpočtu (VDS)	136 286 590		
767s	Vlastní zdroje účastníka programu (VZ)	14 754 288		
775s	Jiné zdroje tuzemské	6 438 607		
783s	Jiné zdroje poskytnuté ze zahraničí	11 631 810		
79zs	SOUHRN FINANČNÍCH ZDROJŮ	169 111 296		
Výdaje SR na financování titulu č. 113D35		43 300 000		

Titul:	Rozvoj a obnova mat.tech.základny systému řízení Ministerstva práce a sociálních věcí-od r.2007	Číslo titulu:	113V01
---------------	--	----------------------	---------------

Částky jsou zobrazovány v Kč

Číslo řádku	Název položky zdrojů a potřeb	Předp. výdaje 2017	Rozpočet 2018	Index 2018/2017
701s	Náklady přípravy a zabezpečení projektu	200 000		
709s	Náklady budov a staveb	4 203 200		
74ps	SOUHRN FINANČNÍCH POTŘEB	4 403 200		
7570c	VDS - rozpočet kapitoly správce programu - NNV projektu- nezapojené	36 629 471		
7573c	VDS - zdroje strukturálních fondů EU - NNV projektu- nezapojené	73 997 723		
757s	Výdaje OSS a dotace ze státního rozpočtu (VDS)	110 627 194		
79zs	SOUHRN FINANČNÍCH ZDROJŮ	110 627 194		
Výdaje SR na financování titulu č. 113V01				

Titul:	Rozvoj a obnova materiálně technické základny systému Státního úřadu inspekce práce	Číslo titulu:	113V02
---------------	--	----------------------	---------------

Částky jsou zobrazovány v Kč

Číslo řádku	Název položky zdrojů a potřeb	Předp. výdaje 2017	Rozpočet 2018	Index 2018/2017
711s	Náklady na stroje, zařízení a inventář	11 023 810		
713s	Náklady na nehmotný majetek	1 480 000		
717s	Rezerva v nákladech	3 656 726		
74ps	SOUHRN FINANČNÍCH POTŘEB	16 160 536		
7570	VDS - rozpočet kapitoly správce programu	8 800 000		
7570a	VDS - rozpočet kapitoly správce programu - NNV projektu	2 114 475		
7570c	VDS - rozpočet kapitoly správce programu - NNV projektu- nezapojené	5 246 061		
757s	Výdaje OSS a dotace ze státního rozpočtu (VDS)	16 160 536		
79zs	SOUHRN FINANČNÍCH ZDROJŮ	16 160 536		
Výdaje SR na financování titulu č. 113V02		8 800 000		

Titul:	Rozvoj a obnova materiálně technické základny Úřadu práce ČR	Číslo titulu:	113V03
---------------	---	----------------------	---------------

Částky jsou zobrazovány v Kč

Číslo řádku	Název položky zdrojů a potřeb	Předp. výdaje 2017	Rozpočet 2018	Index 2018/2017
-------------	-------------------------------	--------------------	---------------	-----------------

7570c	VDS - rozpočet kapitoly správce programu - NNV projektu- nezapojené	3 027 581		
757s	Výdaje OSS a dotace ze státního rozpočtu (VDS)	3 027 581		
79zs	SOUHRN FINANČNÍCH ZDROJŮ	3 027 581		
Výdaje SR na financování titulu č. 113V03				

Titul:	Rozvoj, obnova a provozování ICT resortních informačních systémů	Číslo titulu:	113V11
---------------	---	----------------------	---------------

Částky jsou zobrazovány v Kč

Číslo řádku	Název položky zdrojů a potřeb	Předp. výdaje 2017	Rozpočet 2018	Index 2018/2017
7570c	VDS - rozpočet kapitoly správce programu - NNV projektu- nezapojené	92 916 048		
757s	Výdaje OSS a dotace ze státního rozpočtu (VDS)	92 916 048		
79zs	SOUHRN FINANČNÍCH ZDROJŮ	92 916 048		
Výdaje SR na financování titulu č. 113V11				

Titul:	Rozvoj a obnova materiálně technické základny České správy sociálního zabezpečení	Číslo titulu:	113V21
---------------	--	----------------------	---------------

Částky jsou zobrazovány v Kč

Číslo řádku	Název položky zdrojů a potřeb	Předp. výdaje 2017	Rozpočet 2018	Index 2018/2017
7570c	VDS - rozpočet kapitoly správce programu - NNV projektu- nezapojené	46 217 305		
7573c	VDS - zdroje strukturálních fondů EU - NNV projektu- nezapojené	191 039 753		
757s	Výdaje OSS a dotace ze státního rozpočtu (VDS)	237 257 058		
79zs	SOUHRN FINANČNÍCH ZDROJŮ	237 257 058		
Výdaje SR na financování titulu č. 113V21				

Titul:	Rozvoj a obnova materiálně technické základny České správy sociálního zabezpečení	Číslo titulu:	113V22
---------------	--	----------------------	---------------

Částky jsou zobrazovány v Kč

Číslo řádku	Název položky zdrojů a potřeb	Předp. výdaje 2017	Rozpočet 2018	Index 2018/2017
7570c	VDS - rozpočet kapitoly správce programu - NNV projektu- nezapojené	340 203 847		
757s	Výdaje OSS a dotace ze státního rozpočtu (VDS)	340 203 847		
79zs	SOUHRN FINANČNÍCH ZDROJŮ	340 203 847		
Výdaje SR na financování titulu č. 113V22				

Titul:	Reprodukce majetku ústavů sociální péče Ministerstva práce a sociálních věcí	Číslo titulu:	113V33
---------------	---	----------------------	---------------

Částky jsou zobrazovány v Kč

Číslo řádku	Název položky zdrojů a potřeb	Předp. výdaje 2017	Rozpočet 2018	Index 2018/2017
7570c	VDS - rozpočet kapitoly správce programu - NNV projektu- nezapojené	2 875 307		
757s	Výdaje OSS a dotace ze státního rozpočtu (VDS)	2 875 307		
79zs	SOUHRN FINANČNÍCH ZDROJŮ	2 875 307		
Výdaje SR na financování titulu č. 113V33				

Titul: Integrovaný operační program v oblastech intervence zaměstnanosti a sociálních služeb	Číslo titulu: 113V34
--	------------------------------------

Částky jsou zobrazovány v Kč

Číslo řádku	Název položky zdrojů a potřeb	Předp. výdaje 2017	Rozpočet 2018	Index 2018/2017
7570c	VDS - rozpočet kapitoly správce programu - NNV projektu- nezapojené	119 702 976		
7573c	VDS - zdroje strukturálních fondů EU - NNV projektu- nezapojené	343 281 900		
757s	Výdaje OSS a dotace ze státního rozpočtu (VDS)	462 984 876		
79zs	SOUHRN FINANČNÍCH ZDROJŮ	462 984 876		
Výdaje SR na financování titulu č. 113V34				

Titul:	Rozvoj a obnova materiálně technické základny Ministerstva práce a sociálních věcí	Číslo Titulu:	013V01
---------------	---	----------------------	---------------

Identifikační číslo	Název projektu	Okres realizace	Typ		
Kód řádku zdroje	Výdaje celkem	Z toho v roce			
		Do 31.12.2016	2017	2018	2019

Střednědobé projekty							
013V01200A012	MPSV - agregace podprogramu 013012 na roky 2014 - 2019				Alokace neurčena		E2
6570	87 257 930		7 257 930	30 000 000	50 000 000		
6570c	320 000		320 000				
Střednědobé projekty v roce 2018 celkem				30 000 000			
Střednědobé projekty v roce 2018 SR				30 000 000			
Celkem v roce 2018 za titul 013V01:				30 000 000			
Z toho v roce 2018 výdaje státního rozpočtu:				30 000 000			

Titul:	Rozvoj a obnova materiálně technické základny Státního úřadu inspekce práce	Číslo Titulu:	013V02
---------------	--	----------------------	---------------

Identifikační číslo	Název projektu	Okres realizace	Typ		
Kód řádku zdroje	Výdaje celkem	Z toho v roce			
		Do 31.12.2016	2017	2018	2019

Krátkodobé projekty							
013V022002003	OIP Hradec Králové - dokoupení přilehlého pozemku				Hlavní město Praha		E2
6570	1 500 000			1 500 000			
013V022003002	OIP Plzeň - zateplení střešního pláště				Karlovy Vary		E2
6570	1 829 000			1 829 000			
013V022006601	OIP České Budějovice - zateplení střešního pláště - Jihlava				Jihlava		E2
6570	1 128 000			1 128 000			
013V022006604	OIP České Budějovice - rekonstrukce sociálního zařízení a inspekčního pokoje				Jihlava		E2
6570	259 000			259 000			
Krátkodobé projekty v roce 2018 celkem				4 716 000			
Krátkodobé projekty v roce 2018 SR				4 716 000			

Střednědobé projekty							
013V022003001	OIP Plzeň - rekonstrukce budovy Karlovy Vary				Karlovy Vary		E2
6570	20 995 956		2 884 026	6 165 986	11 945 944		
6570a	9 500 000		9 500 000				
013V022007401	OIP Ostrava - Výstavba budovy ČSSZ - Jeseník				Jeseník		E2
6570	7 185 948		612 000	6 573 948			
6570c	304 282		304 282				
013V022008303	SÚIP - obměna osobních automobilů				Alokace neurčena		E2
6570	27 500 000		4 200 000	8 400 000	14 900 000		

Střednědobé projekty v roce 2018 celkem	21 139 934		
Střednědobé projekty v roce 2018 SR	21 139 934		
Dlouhodobé projekty			
013V022001001	OIP Středočeský kraj - rekonstrukce budovy na Náměstí Barikád	Hlavní město Praha	EA6b
6570	6 258 221	169 400	6 088 821
6570a	416 240	416 240	
6570c	26 915 188		26 915 188
Dlouhodobé projekty v roce 2018 celkem	6 088 821		
Dlouhodobé projekty v roce 2018 SR	6 088 821		
Celkem v roce 2018 za titul 013V02:	31 944 755		
Z toho v roce 2018 výdaje státního rozpočtu:	31 944 755		

Titul:	Rozvoj a obnova ICT resortních informačních systémů	Číslo Titulu:	013V11
---------------	--	----------------------	---------------

Identifikační číslo	Název projektu	Okres realizace	Typ
Kód řádku zdroje	Výdaje celkem	Z toho v roce	
		Do 31.12.2016	2017
		2018	2019
		2020	od 1.1.2021

Krátkodobé projekty			
013V110009117	MPSV - Lékařská posudková služba	Alokace neurčena	E2
6570	30 000 000		30 000 000
013V110009314	MPSV - Docházkový systém	Alokace neurčena	EA1
6570	15 000 000		15 000 000
6570c	15 000 000	15 000 000	
013V110009318	MPSV - IS Sociální dávky 2018 - OKsystem	Alokace neurčena	EA3b
6570	155 000 000		155 000 000
Krátkodobé projekty v roce 2018 celkem	200 000 000		
Krátkodobé projekty v roce 2018 SR	200 000 000		

Střednědobé projekty			
013V110009201	MPSV - JISPSV - Provozní integrační prostředí	Alokace neurčena	EA4b
6570	16 997 230	7 554 300	9 442 930
6570b	23 908 193	23 908 193	
6570c	10 201 922	10 201 922	
013V110009203	MPSV - Portál	Alokace neurčena	E2
6570	184 142 488	16 142 488	155 000 000
6570c	63 857 512	63 857 512	
013V110009211	MPSV - Centrální hlasová komunikační infrastruktura	Alokace neurčena	EA1
6570	60 000 000		20 000 000
6570c	48 600 000	48 600 000	
013V110009213	MPSV - kybernetická bezpečnost - technická opatření	Alokace neurčena	E2
6570	159 682 303		25 000 000
6570c		109 682 303	25 000 000
013V110009214	MPSV - Nový systém důchodových agend	Alokace neurčena	E2
6570	200 000 000	155 000 000	6 864 413
6570c		38 135 587	

013V110009216	MPSV - Dedikované datové centrum "C"				Alokace neurčena		E2
6570	199 000 000		120 000 000	21 000 000	58 000 000		
013V110009303	MPSV - JISPSV - IS Zaměstnanost				Alokace neurčena		EA6b
6570	14 185 316		5 910 549	7 092 657	1 182 110		
6570b	80 931 222	34 826 305	46 104 917				
Střednědobé projekty v roce 2018 celkem				244 400 000			
Střednědobé projekty v roce 2018 SR				244 400 000			
Dlouhodobé projekty							
013V110009111	MPSV - JISPSV – Resortní spisová služba				Alokace neurčena		EA6b
6570	40 750 200	750 200		20 000 000	20 000 000		
6570b	40 027 768	40 027 768					
6570c	118 811 082		118 811 082				
013V110009212	MPSV - Komunikační a systémová infrastruktura				Alokace neurčena		EA6b
6570	116 335 151		16 335 151	20 000 000	40 000 000	40 000 000	
6570a	20 523 447	11 346 412	9 177 035				
6570c	5 941 402		5 941 402				
Dlouhodobé projekty v roce 2018 celkem				40 000 000			
Dlouhodobé projekty v roce 2018 SR				40 000 000			
Celkem v roce 2018 za titul 013V11:				484 400 000			
Z toho v roce 2018 výdaje státního rozpočtu:				484 400 000			

Titul:	Rozvoj a obnova materiálně technické základny České správy sociálního zabezpečení	Číslo Titulu:	013V22
---------------	--	----------------------	---------------

Identifikační číslo	Název projektu	Okres realizace	Typ				
Kód řádku zdroje	Výdaje celkem	Z toho v roce					od 1.1.2021
		Do 31.12.2016	2017	2018	2019	2020	

Krátkodobé projekty							
013V221009023	ČSSZ - Rozvoj stávajících APV (INS, MKV, SPR) 2016 - 2017				Alokace neurčena		EA2
6570	16 000 000			16 000 000			
013V221009025	ČSSZ - Investice na rozvoj a údržbu LOK aplikací 2016 - 2017				Alokace neurčena		EA2
6570	32 000 000			32 000 000			
013V221009048	ČSSZ - Aplikace NEM 2018				Alokace neurčena		E2
6570	97 500			97 500			
013V221009049	ČSSZ - Pořízení a obnova HW a SW 2018				Alokace neurčena		E2
6570	9 500 000			9 500 000			
013V221009050	ČSSZ - Obměna síťových prvků datové sítě 2018				Alokace neurčena		E2
6570	20 000 000			20 000 000			
Krátkodobé projekty v roce 2018 celkem				77 597 500			
Krátkodobé projekty v roce 2018 SR				77 597 500			
Střednědobé projekty							
013V221009030	ČSSZ - Rozvoj Webu a Intranetu ČSSZ				Alokace neurčena		EA2

6570	10 000 000		5 000 000	5 000 000			
013V221009047	ČSSZ - Legislativní změny a povinné úpravy APV 2018 - 2019			Alokace neurčena		E2	
6570	56 005 750			31 500 000	24 505 750		
013V222001501	ČSSZ Ústředí - Rekonstrukce vytápění vč. MaR			Klatovy		EA1	
6570	3 500 000		350 000	3 150 000			
013V222003301	OSSZ Ústí nad Labem - Snížení energetické náročnosti obálky budovy			Ústí nad Labem		E2	
6570	49 045 000			34 620 000	14 425 000		
013V222003601	OSSZ Most - Rekonstrukce budovy, tř. Budovatelů			Most		E2	
6570	50 500 000			7 575 000	30 300 000	12 625 000	
013V222007201	OSSZ Prostějov - Rekonstrukce budovy, ul. Plumlovská			Prostějov		E2	
6570	50 750 000			7 612 500	30 450 000	12 687 500	
Střednědobé projekty v roce 2018 celkem				89 457 500			
Střednědobé projekty v roce 2018 SR				89 457 500			
Dlouhodobé projekty							
013V221009999	Agregace podprogramu na roky 2016 - 2020			Praha - západ		E2	
6570	412 938 750		995 000	198 830 000	70 000 000	143 113 750	
6570c	13 694 967		13 694 967				
013V222009999	Agregace podprogramu na roky 2016 - 2020			Alokace neurčena		E2	
6570	104 224 200		8 655 000	57 676 200	18 319 250	19 573 750	
6570c	1 000 000		1 000 000				
6573	1 356 000			1 356 000			
Dlouhodobé projekty v roce 2018 celkem				257 862 200			
Dlouhodobé projekty v roce 2018 SR				257 862 200			
Celkem v roce 2018 za titul 013V22:				424 917 200			
Z toho v roce 2018 výdaje státního rozpočtu:				424 917 200			

Titul:	Reprodukce majetku center sociálních služeb Ministerstva práce a sociálních věcí	Číslo Titulu:	013V33
---------------	---	----------------------	---------------

Identifikační číslo	Název projektu	Okres realizace	Typ		
Kód řádku zdroje	Výdaje celkem	Z toho v roce			
		Do 31.12.2016	2017	2018	2019

Krátkodobé projekty							
013V332008305	Revitalizace objektu č.p. 205 CSS Hrabyně - projekt zateplení			Opava		EA1	
5570	86 068			86 068			
6570	8 961 915			8 961 915			
6660	3 600 960			3 600 960			
5660	95 631			95 631			
5753	107 585			107 585			
6753	4 051 080			4 051 080			
Krátkodobé projekty v roce 2018 celkem				16 903 239			
Krátkodobé projekty v roce 2018 SR				9 047 983			

Střednědobé projekty

013V331009998		Agregace pro roky 2014 - 2020				Alokace neurčena		E2
6570	6 500 000			2 000 000	4 500 000			
013V332009998		Agregace na roky 2014 - 2020				Alokace neurčena		E2
5570	6 000			6 000				
6570	64 543 107		2 111 992	29 931 115	32 500 000			
6570c	1 115 577		1 115 577					
6660	14 692 961			14 692 961				
5660	34 000			34 000				
Střednědobé projekty v roce 2018 celkem				46 664 076				
Střednědobé projekty v roce 2018 SR				31 937 115				
Celkem v roce 2018 za titul 013V33:				63 567 315				
Z toho v roce 2018 výdaje státního rozpočtu:				40 985 098				
Celkem v roce 2018 za kapitolu 313:				1 034 829 270				
Z toho v roce 2018 výdaje státního rozpočtu:				1 012 247 053				

Kapitola: Ministerstvo vnitra	Číslo kapitoly: 314
--------------------------------------	----------------------------

Částky jsou zobrazovány v Kč

Číslo řádku	Název položky zdrojů a potřeb	Předp. výdaje 2017	Rozpočet 2018	Index 2018/2017
701s	Náklady přípravy a zabezpečení projektu	218 403 146	176 064 734	80,6
703s	Mzdové náklady a povinné pojistné	13 705 346	10 791 082	78,7
705s	Náklady na materiál, vodu a energie	22 610 676	3 836 540	17,0
707s	Náklady na nákup služeb	52 940 693	18 446 044	34,8
709s	Náklady budov a staveb	2 048 624 364	2 152 735 606	105,1
711s	Náklady na stroje, zařízení a inventář	4 153 070 847	2 172 475 728	52,3
713s	Náklady na nehmotný majetek	685 989 402	776 187 411	113,1
715s	Ostatní náklady realizace projektu	216 484 422	6 103 836	2,8
717s	Rezerva v nákladech	65 718 256	133 441 886	203,1
727s	Ostatní finanční potřeby	20 775	56 860	273,7
74ps	SOUHRN FINANČNÍCH POTŘEB	7 477 567 925	5 450 139 726	72,9
7570	VDS - rozpočet kapitoly správce programu	2 927 243 091	3 175 722 169	108,5
7570a	VDS - rozpočet kapitoly správce programu - NNV projektu	1 159 441 595		
7570c	VDS - rozpočet kapitoly správce programu - NNV projektu- nezapojené	241 945 069		
7573	VDS - zdroje strukturálních fondů EU	479 598 290	510 647 819	106,5
7573a	VDS - zdroje strukturálních fondů EU - NNV projektu	175 429 625		
7573c	VDS - zdroje strukturálních fondů EU - NNV projektu- nezapojené	35 242 564		
7574	VDS - zdroje Fondu soudržnosti EU	66 664 670	34 059 961	51,1
7575	VDS - zdroje jiných fondů EU	5 250 000	8 100 000	154,3
7576a	VDS - zdroje EHP/Norsko - NNV projektu	101 497 034		
7576c	VDS - zdroje EHP/Norsko - NNV projektu- nezapojené	2 710 897		
7577	VDS - prostředky z povoleného překročení rozpočtu výdajů podle § 50 zákona č. 218	24 366 407		
757K	VDS - prostředky z povoleného překročení rozpočtu výdajů vyjma § 50 zákona č. 218	118 457 770		
757Ka	VDS - prostředky z povoleného překročení rozpočtu výdajů vyjma § 50 zákona č. 218	7 355 850		
757s	Výdaje OSS a dotace ze státního rozpočtu (VDS)	5 345 202 862	3 728 529 949	69,8
7595	RF - ostatní	608 941 764		
759s	Rezervní fond (RF)	608 941 764		
766s	Předpokládané zdroje financování	267 947 138	950 357 527	354,7
767s	Vlastní zdroje účastníka programu (VZ)	988 172 962	736 684 795	74,6
775s	Jiné zdroje tuzemské	76 933 782	34 567 455	44,9
79zs	SOUHRN FINANČNÍCH ZDROJŮ	7 287 198 509	5 450 139 726	74,8
Výdaje SR na financování kapitoly č. 314		3 478 756 051	3 728 529 949	107,2

Titul: Dotace pro jednotky SDH obcí	Číslo titulu: 014D24
--	-----------------------------

Částky jsou zobrazovány v Kč

Číslo řádku	Název položky zdrojů a potřeb	Předp. výdaje 2017	Rozpočet 2018	Index 2018/2017
709s	Náklady budov a staveb	416 147 865	36 347 368	8,7
711s	Náklady na stroje, zařízení a inventář	883 581 542	341 800 969	38,7
74ps	SOUHRN FINANČNÍCH POTŘEB	1 299 729 407	378 148 337	29,1
7570	VDS - rozpočet kapitoly správce programu	310 000 000	310 000 000	100,0
7570a	VDS - rozpočet kapitoly správce programu - NNV projektu	130 909 818		
7570c	VDS - rozpočet kapitoly správce programu - NNV projektu- nezapojené	1 626 722		
757s	Výdaje OSS a dotace ze státního rozpočtu (VDS)	442 536 540	310 000 000	70,1
7595	RF - ostatní	96 400 000		
759s	Rezervní fond (RF)	96 400 000		
767s	Vlastní zdroje účastníka programu (VZ)	760 375 945	68 148 337	9,0
79zs	SOUHRN FINANČNÍCH ZDROJŮ	1 299 312 484	378 148 337	29,1
Výdaje SR na financování titulu č. 014D24		310 000 000	310 000 000	100,0

Titul: Rozvoj a modernizace materiálně technické základny VZS ČČK	Číslo titulu: 014D25
--	-----------------------------

Částky jsou zobrazovány v Kč

Číslo řádku	Název položky zdrojů a potřeb	Předp. výdaje 2017	Rozpočet 2018	Index 2018/2017
701s	Náklady přípravy a zabezpečení projektu	112 400		
709s	Náklady budov a staveb	8 251 100		
711s	Náklady na stroje, zařízení a inventář	18 413 640	15 000 000	81,5
713s	Náklady na nehmotný majetek	307 098		
74ps	SOUHRN FINANČNÍCH POTŘEB	27 084 238	15 000 000	55,4
7570	VDS - rozpočet kapitoly správce programu	15 000 000	15 000 000	100,0
7570a	VDS - rozpočet kapitoly správce programu - NNV projektu	12 084 238		
757s	Výdaje OSS a dotace ze státního rozpočtu (VDS)	27 084 238	15 000 000	55,4
79zs	SOUHRN FINANČNÍCH ZDROJŮ	27 084 238	15 000 000	55,4
Výdaje SR na financování titulu č. 014D25		15 000 000	15 000 000	100,0

Titul: Rozvoj a obnova materiálně technické základny školství, vzdělávání a tělovýchovy	Číslo titulu: 014V02
--	-----------------------------

Částky jsou zobrazovány v Kč

Číslo řádku	Název položky zdrojů a potřeb	Předp. výdaje 2017	Rozpočet 2018	Index 2018/2017
701s	Náklady přípravy a zabezpečení projektu	1 477 805	600 000	40,6
709s	Náklady budov a staveb	51 329 279	16 995 000	33,1
711s	Náklady na stroje, zařízení a inventář	53 347 754	20 000 000	37,5
74ps	SOUHRN FINANČNÍCH POTŘEB	106 154 837	37 595 000	35,4
7570	VDS - rozpočet kapitoly správce programu	55 827 811	37 595 000	67,3
7570a	VDS - rozpočet kapitoly správce programu - NNV projektu	50 327 026		
757s	Výdaje OSS a dotace ze státního rozpočtu (VDS)	106 154 837	37 595 000	35,4
79zs	SOUHRN FINANČNÍCH ZDROJŮ	106 154 837	37 595 000	35,4
Výdaje SR na financování titulu č. 014V02		55 827 811	37 595 000	67,3

Titul: Rozvoj a obnova materiálně-technické základny státních archivů	Číslo titulu: 014V03
--	-----------------------------

Částky jsou zobrazovány v Kč

Číslo řádku	Název položky zdrojů a potřeb	Předp. výdaje 2017	Rozpočet 2018	Index 2018/2017
701s	Náklady přípravy a zabezpečení projektu	4 826 426	4 712 482	97,6
705s	Náklady na materiál, vodu a energie	3 630		
707s	Náklady na nákup služeb	3 630	28 487	784,8
709s	Náklady budov a staveb	107 172 299	47 162 000	44,0
711s	Náklady na stroje, zařízení a inventář	68 159 054	15 754 361	23,1
713s	Náklady na nehmotný majetek	4 621 783	13 837 211	299,4
715s	Ostatní náklady realizace projektu	357 556	650 376	181,9
74ps	SOUHRN FINANČNÍCH POTŘEB	185 144 378	82 144 917	44,4
7570	VDS - rozpočet kapitoly správce programu	85 618 710	61 599 000	71,9
7570a	VDS - rozpočet kapitoly správce programu - NNV projektu	43 114 748		
7570c	VDS - rozpočet kapitoly správce programu - NNV projektu- nezapojené	2 464		
7573	VDS - zdroje strukturálních fondů EU	25 308 795		
757s	Výdaje OSS a dotace ze státního rozpočtu (VDS)	154 044 717	61 599 000	40,0
766s	Předpokládané zdroje financování	24 348 416	16 613 428	68,2
767s	Vlastní zdroje účastníka programu (VZ)	5 934 461	3 932 489	66,3
79zs	SOUHRN FINANČNÍCH ZDROJŮ	184 327 594	82 144 917	44,6
Výdaje SR na financování titulu č. 014V03		110 927 505	61 599 000	55,5

Titul: Rozvoj a obnova funkcionalit ICT Policie ČR	Číslo titulu: 014V11
---	-----------------------------

Částky jsou zobrazovány v Kč

Číslo řádku	Název položky zdrojů a potřeb	Předp. výdaje 2017	Rozpočet 2018	Index 2018/2017
703s	Mzdové náklady a povinné pojistné	5 829 817	8 516 941	146,1
705s	Náklady na materiál, vodu a energie	6 474 523	550 500	8,5
707s	Náklady na nákup služeb	11 336 176	4 916 763	43,4
711s	Náklady na stroje, zařízení a inventář	389 700 389	340 388 580	87,3
713s	Náklady na nehmotný majetek	194 744 956	519 584 261	266,8
715s	Ostatní náklady realizace projektu	45 789		
717s	Rezerva v nákladech		133 434 636	
74ps	SOUHRN FINANČNÍCH POTŘEB	608 131 650	1 007 391 681	165,7
7570	VDS - rozpočet kapitoly správce programu	316 939 087	935 395 851	295,1
7570a	VDS - rozpočet kapitoly správce programu - NNV projektu	87 292 569		
7570c	VDS - rozpočet kapitoly správce programu - NNV projektu- nezapojené	571 497		
7573	VDS - zdroje strukturálních fondů EU	11 634 780	71 995 830	618,8
7573a	VDS - zdroje strukturálních fondů EU - NNV projektu	76 115 503		
7577	VDS - prostředky z povoleného překročení rozpočtu výdajů podle § 50 zákona č. 218	1 009 000		
757s	Výdaje OSS a dotace ze státního rozpočtu (VDS)	493 562 436	1 007 391 681	204,1
7595	RF - ostatní	3 848 863		
759s	Rezervní fond (RF)	3 848 863		
767s	Vlastní zdroje účastníka programu (VZ)	286 137		
79zs	SOUHRN FINANČNÍCH ZDROJŮ	497 697 436	1 007 391 681	202,4
Výdaje SR na financování titulu č. 014V11		328 573 867	1 007 391 681	306,6

Titul: Rozvoj a obnova nemovitého majetku Policie ČR	Číslo titulu: 014V12
---	-----------------------------

Částky jsou zobrazovány v Kč

Číslo řádku	Název položky zdrojů a potřeb	Předp. výdaje 2017	Rozpočet 2018	Index 2018/2017
701s	Náklady přípravy a zabezpečení projektu	101 903 163	58 978 082	57,9
703s	Mzdové náklady a povinné pojistné	1 380 834	1 816 014	131,5
705s	Náklady na materiál, vodu a energie	378 880	1 025 258	270,6
707s	Náklady na nákup služeb	838 105	971 283	115,9
709s	Náklady budov a staveb	609 039 252	838 013 135	137,6
711s	Náklady na stroje, zařízení a inventář	14 220 939	26 641 334	187,3
713s	Náklady na nehmotný majetek	106 625	15 015 000	14 082,0
715s	Ostatní náklady realizace projektu	959 801	5 000 000	520,9
717s	Rezerva v nákladech	18 699 138		
727s	Ostatní finanční potřeby		9 260	
74ps	SOUHRN FINANČNÍCH POTŘEB	747 526 738	947 469 366	126,7
7570	VDS - rozpočet kapitoly správce programu	422 340 740	592 864 864	140,4
7570a	VDS - rozpočet kapitoly správce programu - NNV projektu	39 321 827		
7570c	VDS - rozpočet kapitoly správce programu - NNV projektu- nezapojené	18 699 138		
7573	VDS - zdroje strukturálních fondů EU	935 299	31 487 626	3 366,6
7573a	VDS - zdroje strukturálních fondů EU - NNV projektu	53 139 951		
7574	VDS - zdroje Fondu soudržnosti EU	66 664 667	34 059 961	51,1
7577	VDS - prostředky z povoleného překročení rozpočtu výdajů podle § 50 zákona č. 218	19 389 820		
757s	Výdaje OSS a dotace ze státního rozpočtu (VDS)	620 491 442	658 412 451	106,1
7595	RF - ostatní	536 137		
759s	Rezervní fond (RF)	536 137		
766s	Předpokládané zdroje financování	10 972 491	123 994 127	1 130,0
767s	Vlastní zdroje účastníka programu (VZ)	39 962 736	130 495 333	326,5
775s	Jiné zdroje tuzemské	74 990 549	34 567 455	46,1
79zs	SOUHRN FINANČNÍCH ZDROJŮ	746 953 354	947 469 366	126,8
	Výdaje SR na financování titulu č. 014V12	489 940 706	658 412 451	134,4

Titul: Rozvoj a obnova movitého majetku Policie ČR	Číslo titulu: 014V13
---	-----------------------------

Částky jsou zobrazovány v Kč

Číslo řádku	Název položky zdrojů a potřeb	Předp. výdaje 2017	Rozpočet 2018	Index 2018/2017
701s	Náklady přípravy a zabezpečení projektu	980 136		
705s	Náklady na materiál, vodu a energie	7 104 231	493 229	6,9
707s	Náklady na nákup služeb	1 219 565	3 975 064	325,9
711s	Náklady na stroje, zařízení a inventář	277 798 731	47 350 693	17,0
713s	Náklady na nehmotný majetek	1 062 207	6 332 155	596,1
715s	Ostatní náklady realizace projektu	177 988	115 543	64,9
717s	Rezerva v nákladech	1		
74ps	SOUHRN FINANČNÍCH POTŘEB	288 342 859	58 266 684	20,2
7570	VDS - rozpočet kapitoly správce programu	178 922 714	28 439 962	15,9
7570a	VDS - rozpočet kapitoly správce programu - NNV projektu	63 817 846		
7570c	VDS - rozpočet kapitoly správce programu - NNV projektu- nezapojené	1		
7573	VDS - zdroje strukturálních fondů EU	906 448	29 826 722	3 290,5
7573a	VDS - zdroje strukturálních fondů EU - NNV projektu	16 694 614		
7577	VDS - prostředky z povoleného překročení rozpočtu výdajů podle § 50 zákona č. 218	1 718 038		
757s	Výdaje OSS a dotace ze státního rozpočtu (VDS)	262 059 660	58 266 684	22,2

7595	RF - ostatní	26 283 199		
759s	Rezervní fond (RF)	26 283 199		
79zs	SOUHRN FINANČNÍCH ZDROJŮ	288 342 859	58 266 684	20,2
Výdaje SR na financování titulu č. 014V13		179 829 162	58 266 684	32,4

Titul:	Rozvoj a obnova dopravních prostředků Policie ČR	Číslo titulu:	014V14
---------------	---	----------------------	---------------

Částky jsou zobrazovány v Kč

Číslo řádku	Název položky zdrojů a potřeb	Předp. výdaje 2017	Rozpočet 2018	Index 2018/2017
703s	Mzdové náklady a povinné pojistné	1 578 231	458 127	29,0
705s	Náklady na materiál, vodu a energie	2 826 390	490 866	17,4
707s	Náklady na nákup služeb	127 402	327 278	256,9
711s	Náklady na stroje, zařízení a inventář	646 503 372	179 231 164	27,7
713s	Náklady na nehmotný majetek	1 634 589		
715s	Ostatní náklady realizace projektu	594 269	293 497	49,4
717s	Rezerva v nákladech	646 041		
74ps	SOUHRN FINANČNÍCH POTŘEB	653 910 295	180 800 932	27,6
7570	VDS - rozpočet kapitoly správce programu	498 215 413	137 102 136	27,5
7570a	VDS - rozpočet kapitoly správce programu - NNV projektu	13 430 769		
7573	VDS - zdroje strukturálních fondů EU	43 418 715	11 980 602	27,6
7573a	VDS - zdroje strukturálních fondů EU - NNV projektu	29 479 556		
7577	VDS - prostředky z povoleného překročení rozpočtu výdajů podle § 50 zákona č. 218	1 034 550		
757s	Výdaje OSS a dotace ze státního rozpočtu (VDS)	585 579 002	149 082 738	25,5
7595	RF - ostatní	68 331 293		
759s	Rezervní fond (RF)	68 331 293		
767s	Vlastní zdroje účastníka programu (VZ)		31 718 194	
79zs	SOUHRN FINANČNÍCH ZDROJŮ	653 910 295	180 800 932	27,6
Výdaje SR na financování titulu č. 014V14		541 634 128	149 082 738	27,5

Titul:	Rozvoj a obnova funkcionalit ICT u HZS	Číslo titulu:	014V21
---------------	---	----------------------	---------------

Částky jsou zobrazovány v Kč

Číslo řádku	Název položky zdrojů a potřeb	Předp. výdaje 2017	Rozpočet 2018	Index 2018/2017
701s	Náklady přípravy a zabezpečení projektu	2 393 000		
705s	Náklady na materiál, vodu a energie	3 804		
709s	Náklady budov a staveb		2 000 000	
711s	Náklady na stroje, zařízení a inventář	40 680 688	38 884 000	95,6
713s	Náklady na nehmotný majetek	7 982 881	5 216 000	65,3
74ps	SOUHRN FINANČNÍCH POTŘEB	51 060 373	46 100 000	90,3
7570	VDS - rozpočet kapitoly správce programu	45 624 153	42 500 000	93,2
7570a	VDS - rozpočet kapitoly správce programu - NNV projektu	2 262 295		
7570c	VDS - rozpočet kapitoly správce programu - NNV projektu- nezapojené	93 499		
757K	VDS - prostředky z povoleného překročení rozpočtu výdajů výjma § 50 zákona č. 218	2 502 727		
757s	Výdaje OSS a dotace ze státního rozpočtu (VDS)	50 482 673	42 500 000	84,2
7595	RF - ostatní	577 700		
759s	Rezervní fond (RF)	577 700		
767s	Vlastní zdroje účastníka programu (VZ)		3 600 000	
79zs	SOUHRN FINANČNÍCH ZDROJŮ	51 060 373	46 100 000	90,3
Výdaje SR na financování titulu č. 014V21		45 624 153	42 500 000	93,2

Titul: Rozvoj a obnova nemovitého majetku HZS	Číslo titulu: 014V22
--	-----------------------------

Částky jsou zobrazovány v Kč

Číslo řádku	Název položky zdrojů a potřeb	Předp. výdaje 2017	Rozpočet 2018	Index 2018/2017
701s	Náklady přípravy a zabezpečení projektu	57 528 299	107 387 895	186,7
705s	Náklady na materiál, vodu a energie	15 600	16 495	105,7
707s	Náklady na nákup služeb	11 731	39 200	334,2
709s	Náklady budov a staveb	241 622 948	816 336 278	337,9
711s	Náklady na stroje, zařízení a inventář	1 133 263	2 023 120	178,5
715s	Ostatní náklady realizace projektu	1 698 905		
74ps	SOUHRN FINANČNÍCH POTŘEB	302 010 745	925 802 987	306,5
7570	VDS - rozpočet kapitoly správce programu	148 135 248	285 506 593	192,7
7570a	VDS - rozpočet kapitoly správce programu - NNV projektu	12 170 498		
7570c	VDS - rozpočet kapitoly správce programu - NNV projektu- nezapojené	3 135 403		
7573	VDS - zdroje strukturálních fondů EU	2 452 330	28 562 222	1 164,7
7577	VDS - prostředky z povoleného překročení rozpočtu výdajů podle § 50 zákona č. 218	1 215 000		
757K	VDS - prostředky z povoleného překročení rozpočtu výdajů vyjma § 50 zákona č. 218	21 691 494		
757Ka	VDS - prostředky z povoleného překročení rozpočtu výdajů vyjma § 50 zákona č. 218	6 644 012		
757s	Výdaje OSS a dotace ze státního rozpočtu (VDS)	195 443 985	314 068 815	160,7
7595	RF - ostatní	22 590 320		
759s	Rezervní fond (RF)	22 590 320		
766s	Předpokládané zdroje financování	51 119 046	499 308 316	976,8
767s	Vlastní zdroje účastníka programu (VZ)	29 970 306	112 425 857	375,1
775s	Jiné zdroje tuzemské	1 943 234		
79zs	SOUHRN FINANČNÍCH ZDROJŮ	301 066 891	925 802 987	307,5
Výdaje SR na financování titulu č. 014V22		150 587 578	314 068 815	208,6

Titul: Rozvoj a obnova movitého majetku HZS	Číslo titulu: 014V23
--	-----------------------------

Částky jsou zobrazovány v Kč

Číslo řádku	Název položky zdrojů a potřeb	Předp. výdaje 2017	Rozpočet 2018	Index 2018/2017
701s	Náklady přípravy a zabezpečení projektu	2 236 441	286 275	12,8
703s	Mzdové náklady a povinné pojistné	3 818 201		
705s	Náklady na materiál, vodu a energie	3 054 755	1 260 192	41,3
707s	Náklady na nákup služeb	10 462 460	8 187 969	78,3
709s	Náklady budov a staveb	1 163 250	4 984 231	428,5
711s	Náklady na stroje, zařízení a inventář	1 200 286 881	979 113 746	81,6
713s	Náklady na nehmotný majetek	1 288 252	353 600	27,4
715s	Ostatní náklady realizace projektu	145 037	44 001	30,3
717s	Rezerva v nákladech		7 250	
727s	Ostatní finanční potřeby	12 339	17 600	142,6
74ps	SOUHRN FINANČNÍCH POTŘEB	1 222 467 616	994 254 864	81,3
7570	VDS - rozpočet kapitoly správce programu	223 086 893	112 540 946	50,4
7570a	VDS - rozpočet kapitoly správce programu - NNV projektu	90 906 895		
7570c	VDS - rozpočet kapitoly správce programu - NNV projektu- nezapojené	291 576		
7573	VDS - zdroje strukturálních fondů EU	337 727 140	325 469 146	96,4
757K	VDS - prostředky z povoleného překročení rozpočtu výdajů vyjma § 50 zákona č. 218	54 054 671		
757Ka	VDS - prostředky z povoleného překročení rozpočtu výdajů vyjma § 50 zákona č. 218	675 537		
757s	Výdaje OSS a dotace ze státního rozpočtu (VDS)	706 742 713	438 010 092	62,0
7595	RF - ostatní	390 374 252		

759s	Rezervní fond (RF)	390 374 252		
766s	Předpokládané zdroje financování	109 036 278	255 327 056	234,2
767s	Vlastní zdroje účastníka programu (VZ)	15 686 685	300 917 716	1 918,3
79zs	SOUHRN FINANČNÍCH ZDROJŮ	1 221 839 928	994 254 864	81,4
Výdaje SR na financování titulu č. 014V23		560 814 033	438 010 092	78,1

Titul:	Rozvoj a obnova informačních a komunikačních technologií, systémů a sítí resortu MV	Číslo titulu:	014V91
---------------	--	----------------------	---------------

Částky jsou zobrazovány v Kč

Číslo řádku	Název položky zdrojů a potřeb	Předp. výdaje 2017	Rozpočet 2018	Index 2018/2017
701s	Náklady přípravy a zabezpečení projektu	4 055 315		
703s	Mzdové náklady a povinné pojistné	760 000		
707s	Náklady na nákup služeb	9 281 679		
711s	Náklady na stroje, zařízení a inventář	154 109 559	86 087 761	55,9
713s	Náklady na nehmotný majetek	212 061 469	48 066 764	22,7
715s	Ostatní náklady realizace projektu	177 262 513	419	
74ps	SOUHRN FINANČNÍCH POTŘEB	557 530 535	134 154 944	24,1
7570	VDS - rozpočet kapitoly správce programu	174 336 540	80 000 000	45,9
7570a	VDS - rozpočet kapitoly správce programu - NNV projektu	50 001 732		
7570c	VDS - rozpočet kapitoly správce programu - NNV projektu- nezapojené	194 271 941		
7573	VDS - zdroje strukturálních fondů EU	57 214 783	419	
757s	Výdaje OSS a dotace ze státního rozpočtu (VDS)	475 824 996	80 000 419	16,8
766s	Předpokládané zdroje financování	66 067 098	43 789 349	66,3
767s	Vlastní zdroje účastníka programu (VZ)	15 638 441	10 365 176	66,3
79zs	SOUHRN FINANČNÍCH ZDROJŮ	557 530 535	134 154 944	24,1
Výdaje SR na financování titulu č. 014V91		231 551 323	80 000 419	34,5

Titul:	Podpora prevence kriminality	Číslo titulu:	114D08
---------------	-------------------------------------	----------------------	---------------

Částky jsou zobrazovány v Kč

Číslo řádku	Název položky zdrojů a potřeb	Předp. výdaje 2017	Rozpočet 2018	Index 2018/2017
711s	Náklady na stroje, zařízení a inventář	3 930 710		
74ps	SOUHRN FINANČNÍCH POTŘEB	3 930 710		
7570c	VDS - rozpočet kapitoly správce programu - NNV projektu- nezapojené	1		
757s	Výdaje OSS a dotace ze státního rozpočtu (VDS)	1		
767s	Vlastní zdroje účastníka programu (VZ)	1 406 986		
79zs	SOUHRN FINANČNÍCH ZDROJŮ	1 406 987		
Výdaje SR na financování titulu č. 114D08				

Titul:	Požizování a obnova majetku HZS ČR	Číslo titulu:	114D24
---------------	---	----------------------	---------------

Částky jsou zobrazovány v Kč

Číslo řádku	Název položky zdrojů a potřeb	Předp. výdaje 2017	Rozpočet 2018	Index 2018/2017
709s	Náklady budov a staveb	75 000 000	66 400 945	88,5
711s	Náklady na stroje, zařízení a inventář	34 577 839		
74ps	SOUHRN FINANČNÍCH POTŘEB	109 577 839	66 400 945	60,6
7570	VDS - rozpočet kapitoly správce programu	27 726 583	10 000 000	36,1
7570a	VDS - rozpočet kapitoly správce programu - NNV projektu	12 273 417		

757s	Výdaje OSS a dotace ze státního rozpočtu (VDS)	40 000 000	10 000 000	25,0
767s	Vlastní zdroje účastníka programu (VZ)	55 077 839	56 400 945	102,4
79zs	SOUHRN FINANČNÍCH ZDROJŮ	95 077 839	66 400 945	69,8
Výdaje SR na financování titulu č. 114D24		27 726 583	10 000 000	36,1

Titul:	Rozvoj a obnova materiálně-technické základny školství, vzdělávání a tělovýchovy	Číslo titulu:	114V02
---------------	---	----------------------	---------------

Částky jsou zobrazovány v Kč

Číslo řádku	Název položky zdrojů a potřeb	Předp. výdaje 2017	Rozpočet 2018	Index 2018/2017
701s	Náklady přípravy a zabezpečení projektu	445 977		
707s	Náklady na nákup služeb	216 710		
709s	Náklady budov a staveb	12 820 714		
711s	Náklady na stroje, zařízení a inventář	4 704 965		
713s	Náklady na nehmotný majetek	36 000		
74ps	SOUHRN FINANČNÍCH POTŘEB	18 224 366		
7570	VDS - rozpočet kapitoly správce programu	2 233 000		
7570a	VDS - rozpočet kapitoly správce programu - NNV projektu	12 485 100		
757s	Výdaje OSS a dotace ze státního rozpočtu (VDS)	14 718 100		
767s	Vlastní zdroje účastníka programu (VZ)	3 240 733		
79zs	SOUHRN FINANČNÍCH ZDROJŮ	17 958 833		
Výdaje SR na financování titulu č. 114V02		2 233 000		

Titul:	Rozvoj a obnova materiálně-technické základny státních archivů	Číslo titulu:	114V03
---------------	---	----------------------	---------------

Částky jsou zobrazovány v Kč

Číslo řádku	Název položky zdrojů a potřeb	Předp. výdaje 2017	Rozpočet 2018	Index 2018/2017
701s	Náklady přípravy a zabezpečení projektu	749 900		
709s	Náklady budov a staveb	8 384 850		
711s	Náklady na stroje, zařízení a inventář	1 192 475		
74ps	SOUHRN FINANČNÍCH POTŘEB	10 327 225		
7570a	VDS - rozpočet kapitoly správce programu - NNV projektu	4 598 855		
7570c	VDS - rozpočet kapitoly správce programu - NNV projektu- nezapojené	24 687		
757s	Výdaje OSS a dotace ze státního rozpočtu (VDS)	4 623 542		
79zs	SOUHRN FINANČNÍCH ZDROJŮ	4 623 542		
Výdaje SR na financování titulu č. 114V03				

Titul:	Rozvoj a obnova materiálně-technické základny Policie ČR	Číslo titulu:	114V11
---------------	---	----------------------	---------------

Částky jsou zobrazovány v Kč

Číslo řádku	Název položky zdrojů a potřeb	Předp. výdaje 2017	Rozpočet 2018	Index 2018/2017
701s	Náklady přípravy a zabezpečení projektu	671 008		
705s	Náklady na materiál, vodu a energie	224 549		
707s	Náklady na nákup služeb	1 030 298		
709s	Náklady budov a staveb	33 594 720		
711s	Náklady na stroje, zařízení a inventář	70 729 299		
713s	Náklady na nehmotný majetek	281 464		
717s	Rezerva v nákladech	9 186 389		
74ps	SOUHRN FINANČNÍCH POTŘEB	115 717 727		

7570	VDS - rozpočet kapitoly správce programu	3 071 375		
7570a	VDS - rozpočet kapitoly správce programu - NNV projektu	17 006 148		
7570c	VDS - rozpočet kapitoly správce programu - NNV projektu- nezapojené	2 827 641		
7574	VDS - zdroje Fondu soudržnosti EU	3		
7576a	VDS - zdroje EHP/Norsko - NNV projektu	66 555 946		
7576c	VDS - zdroje EHP/Norsko - NNV projektu- nezapojené	2 024 369		
757s	Výdaje OSS a dotace ze státního rozpočtu (VDS)	91 485 482		
767s	Vlastní zdroje účastníka programu (VZ)	127 324		
79zs	SOUHRN FINANČNÍCH ZDROJŮ	91 612 806		
Výdaje SR na financování titulu č. 114V11		3 071 378		

Titul:	Pořízení a obnova majetkové základny Policie ČR	Číslo titulu:	114V12
---------------	--	----------------------	---------------

Částky jsou zobrazovány v Kč

Číslo řádku	Název položky zdrojů a potřeb	Předp. výdaje 2017	Rozpočet 2018	Index 2018/2017
701s	Náklady přípravy a zabezpečení projektu	8 531 622		
703s	Mzdové náklady a povinné pojistné	338 263		
705s	Náklady na materiál, vodu a energie	2 508 834		
707s	Náklady na nákup služeb	18 412 936		
709s	Náklady budov a staveb	105 079 113	5 000 000	4,8
711s	Náklady na stroje, zařízení a inventář	85 554 684		
713s	Náklady na nehmotný majetek	110 686 671		
715s	Ostatní náklady realizace projektu	35 242 564		
717s	Rezerva v nákladech	37 186 686		
74ps	SOUHRN FINANČNÍCH POTŘEB	403 541 373	5 000 000	1,2
7570	VDS - rozpočet kapitoly správce programu	142 523 702	5 000 000	3,5
7570a	VDS - rozpočet kapitoly správce programu - NNV projektu	131 532 624		
7570c	VDS - rozpočet kapitoly správce programu - NNV projektu- nezapojené	19 372 546		
7573a	VDS - zdroje strukturálních fondů EU - NNV projektu	1		
7573c	VDS - zdroje strukturálních fondů EU - NNV projektu- nezapojené	35 242 564		
7576a	VDS - zdroje EHP/Norsko - NNV projektu	34 941 088		
7576c	VDS - zdroje EHP/Norsko - NNV projektu- nezapojené	686 528		
757s	Výdaje OSS a dotace ze státního rozpočtu (VDS)	364 299 054	5 000 000	1,4
766s	Předpokládané zdroje financování	216 945		
767s	Vlastní zdroje účastníka programu (VZ)	9 567 273		
79zs	SOUHRN FINANČNÍCH ZDROJŮ	374 083 271	5 000 000	1,3
Výdaje SR na financování titulu č. 114V12		142 523 702	5 000 000	3,5

Titul:	Rozvoj areálu Policie České republiky v Praze 5 - Zbraslav	Číslo titulu:	114V15
---------------	---	----------------------	---------------

Částky jsou zobrazovány v Kč

Číslo řádku	Název položky zdrojů a potřeb	Předp. výdaje 2017	Rozpočet 2018	Index 2018/2017
709s	Náklady budov a staveb		35 000 000	
74ps	SOUHRN FINANČNÍCH POTŘEB		35 000 000	
7570	VDS - rozpočet kapitoly správce programu		35 000 000	
757s	Výdaje OSS a dotace ze státního rozpočtu (VDS)		35 000 000	
79zs	SOUHRN FINANČNÍCH ZDROJŮ		35 000 000	
Výdaje SR na financování titulu č. 114V15			35 000 000	

Titul: Pořizování a obnova majetku HZS ČR	Číslo titulu: 114V24
--	-----------------------------

Částky jsou zobrazovány v Kč

Číslo řádku	Název položky zdrojů a potřeb	Předp. výdaje 2017	Rozpočet 2018	Index 2018/2017
701s	Náklady přípravy a zabezpečení projektu	5 921 433		
705s	Náklady na materiál, vodu a energie	14 870		
709s	Náklady budov a staveb	189 114 128		
711s	Náklady na stroje, zařízení a inventář	6 357 138		
713s	Náklady na nehmotný majetek	48 400		
74ps	SOUHRN FINANČNÍCH POTŘEB	201 455 969		
7570	VDS - rozpočet kapitoly správce programu	98 628 712		
7570a	VDS - rozpočet kapitoly správce programu - NNV projektu	55 523 832		
7570c	VDS - rozpočet kapitoly správce programu - NNV projektu- nezapojené	129 559		
757K	VDS - prostředky z povoleného překročení rozpočtu výdajů vyjma § 50 zákona č. 21i	40 208 878		
757Ka	VDS - prostředky z povoleného překročení rozpočtu výdajů vyjma § 50 zákona č. 21i	36 300		
757s	Výdaje OSS a dotace ze státního rozpočtu (VDS)	194 527 281		
767s	Vlastní zdroje účastníka programu (VZ)	6 928 687		
79zs	SOUHRN FINANČNÍCH ZDROJŮ	201 455 969		
Výdaje SR na financování titulu č. 114V24		98 628 712		

Titul: Rozvoj a obnova materiálně - technické základny organizací služeb rezortu MV	Číslo titulu: 114V51
--	-----------------------------

Částky jsou zobrazovány v Kč

Číslo řádku	Název položky zdrojů a potřeb	Předp. výdaje 2017	Rozpočet 2018	Index 2018/2017
701s	Náklady přípravy a zabezpečení projektu	26 570 220	4 100 000	15,4
709s	Náklady budov a staveb	186 008 149	284 496 649	152,9
711s	Náklady na stroje, zařízení a inventář	106 499 305	29 500 000	27,7
713s	Náklady na nehmotný majetek	89 092 142	167 782 420	188,3
727s	Ostatní finanční potřeby	8 436	30 000	355,6
74ps	SOUHRN FINANČNÍCH POTŘEB	408 178 251	485 909 069	119,0
7570	VDS - rozpočet kapitoly správce programu	147 012 411	436 477 817	296,9
7570a	VDS - rozpočet kapitoly správce programu - NNV projektu	221 547 014		
7570c	VDS - rozpočet kapitoly správce programu - NNV projektu- nezapojené	898 393		
7573	VDS - zdroje strukturálních fondů EU		11 325 252	
7575	VDS - zdroje jiných fondů EU	5 250 000	8 100 000	154,3
757s	Výdaje OSS a dotace ze státního rozpočtu (VDS)	374 707 818	455 903 069	121,7
766s	Předpokládané zdroje financování	6 186 864	11 325 252	183,1
767s	Vlastní zdroje účastníka programu (VZ)	27 283 569	18 680 748	68,5
79zs	SOUHRN FINANČNÍCH ZDROJŮ	408 178 251	485 909 069	119,0
Výdaje SR na financování titulu č. 114V51		152 262 411	455 903 069	299,4

Titul: Výstavba informačních a komunikačních systémů a sítí resortu MV	Číslo titulu: 114V91
---	-----------------------------

Částky jsou zobrazovány v Kč

Číslo řádku	Název položky zdrojů a potřeb	Předp. výdaje 2017	Rozpočet 2018	Index 2018/2017
711s	Náklady na stroje, zařízení a inventář	46 799 479		
713s	Náklady na nehmotný majetek	62 034 865		
74ps	SOUHRN FINANČNÍCH POTŘEB	108 834 344		

7570a	VDS - rozpočet kapitoly správce programu - NNV projektu	108 834 344		
757s	Výdaje OSS a dotace ze státního rozpočtu (VDS)	108 834 344		
79zs	SOUHRN FINANČNÍCH ZDROJŮ	108 834 344		
Výdaje SR na financování titulu č. 114V91				

Titul:	Rozvoj a obnova mat.tech.základny Policie ČR	Číslo titulu:	214V11
---------------	---	----------------------	---------------

Částky jsou zobrazovány v Kč

Číslo řádku	Název položky zdrojů a potřeb	Předp. výdaje 2017	Rozpočet 2018	Index 2018/2017
705s	Náklady na materiál, vodu a energie	609		
74ps	SOUHRN FINANČNÍCH POTŘEB	609		
Výdaje SR na financování titulu č. 214V11				

Titul:	Podpora prevence kriminality	Číslo titulu:	314D08
---------------	-------------------------------------	----------------------	---------------

Částky jsou zobrazovány v Kč

Číslo řádku	Název položky zdrojů a potřeb	Předp. výdaje 2017	Rozpočet 2018	Index 2018/2017
709s	Náklady budov a staveb	3 896 698		
711s	Náklady na stroje, zařízení a inventář	32 789 143	20 000 000	61,0
74ps	SOUHRN FINANČNÍCH POTŘEB	36 685 841	20 000 000	54,5
7570	VDS - rozpočet kapitoly správce programu	20 000 000	20 000 000	100,0
757s	Výdaje OSS a dotace ze státního rozpočtu (VDS)	20 000 000	20 000 000	100,0
767s	Vlastní zdroje účastníka programu (VZ)	16 685 841		
79zs	SOUHRN FINANČNÍCH ZDROJŮ	36 685 841	20 000 000	54,5
Výdaje SR na financování titulu č. 314D08		20 000 000	20 000 000	100,0

Titul:	Podpora bezpečnosti v obcích v souvislosti s migrací	Číslo titulu:	314D09
---------------	---	----------------------	---------------

Částky jsou zobrazovány v Kč

Číslo řádku	Název položky zdrojů a potřeb	Předp. výdaje 2017	Rozpočet 2018	Index 2018/2017
711s	Náklady na stroje, zařízení a inventář	12 000 000		
74ps	SOUHRN FINANČNÍCH POTŘEB	12 000 000		
7570	VDS - rozpočet kapitoly správce programu	12 000 000		
757s	Výdaje OSS a dotace ze státního rozpočtu (VDS)	12 000 000		
79zs	SOUHRN FINANČNÍCH ZDROJŮ	12 000 000		
Výdaje SR na financování titulu č. 314D09		12 000 000		

Titul:	Podpora bezpečnosti v obcích v souvislosti s rozšířením strategické průmyslové zóny Solnice-Kvasiny-Rychnov nad Kněžnou	Číslo titulu:	314D10
---------------	--	----------------------	---------------

Částky jsou zobrazovány v Kč

Číslo řádku	Název položky zdrojů a potřeb	Předp. výdaje 2017	Rozpočet 2018	Index 2018/2017
711s	Náklady na stroje, zařízení a inventář		30 700 000	
74ps	SOUHRN FINANČNÍCH POTŘEB		30 700 000	
7570	VDS - rozpočet kapitoly správce programu		30 700 000	
757s	Výdaje OSS a dotace ze státního rozpočtu (VDS)		30 700 000	
79zs	SOUHRN FINANČNÍCH ZDROJŮ		30 700 000	

Výdaje SR na financování titulu č. 314D10

30 700 000

Titul: Dotace pro jednotky SDH obcí	Číslo Titulu: 014D24
--	-----------------------------

Identifikační číslo	Název projektu	Okres realizace					Typ
Kód řádku zdroje	Výdaje celkem	Z toho v roce					od 1.1.2021
		Do 31.12.2016	2017	2018	2019	2020	

Krátkodobé projekty							
014D241008001	Agregace - Dopravní automobily a stavby	Hlavní město Praha					E2
6570	310 000 000			310 000 000			
Krátkodobé projekty v roce 2018 celkem				310 000 000			
Krátkodobé projekty v roce 2018 SR				310 000 000			
Celkem v roce 2018 za titul 014D24:				310 000 000			
Z toho v roce 2018 výdaje státního rozpočtu:				310 000 000			

Titul: Rozvoj a modernizace materiálně technické základny VZS ČČK	Číslo Titulu: 014D25
--	-----------------------------

Identifikační číslo	Název projektu	Okres realizace					Typ
Kód řádku zdroje	Výdaje celkem	Z toho v roce					od 1.1.2021
		Do 31.12.2016	2017	2018	2019	2020	

Krátkodobé projekty							
014D252008001	Rozvoj a modernizace materiálně technické základny VZS ČČK - vybudování základny	Hlavní město Praha					E2
6570	15 000 000			15 000 000			
Krátkodobé projekty v roce 2018 celkem				15 000 000			
Krátkodobé projekty v roce 2018 SR				15 000 000			
Celkem v roce 2018 za titul 014D25:				15 000 000			
Z toho v roce 2018 výdaje státního rozpočtu:				15 000 000			

Titul: Rozvoj a obnova materiálně technické základny školství, vzdělávání a tělovýchovy	Číslo Titulu: 014V02
--	-----------------------------

Identifikační číslo	Název projektu	Okres realizace					Typ
Kód řádku zdroje	Výdaje celkem	Z toho v roce					od 1.1.2021
		Do 31.12.2016	2017	2018	2019	2020	

Krátkodobé projekty							
014V022008020	Rekonstrukce horkovodu, teplovodů a rozvodů TUV - II. etapa	Hlavní město Praha					E2
6570	5 195 000			5 195 000			
014V022008021	Rekonstrukce zabezpečovacího a kamerového systému	Hlavní město Praha					E2
6570	400 000			400 000			
014V024008004	MV - Jablonec nad Nisou, Mšeno - rekonstrukce oplocení a vstupních bran	Jablonec nad Nisou					E2
6570	800 000			800 000			
014V024008005	MV - Praha 6, Markéta - Rekonstrukce kotelny Klubovna	Hlavní město Praha					E2
6570	1 900 000			1 900 000			

014V024008006	MV - Praha 7, Stromovka - Rekonstrukce areálového osvětlení					Hlavní město Praha	E2
6570	700 000			700 000			
014V024008007	MV - Praha 7, Stromovka - Rekonstrukce asfaltových komunikací					Hlavní město Praha	E2
6570	3 000 000			3 000 000			
014V024008008	MV - Praha 7, Stromovka - Projektová dokumentace zateplení víceúčelové budovy					Hlavní město Praha	E2
6570	350 000			350 000			
014V024008009	MV - Praha 6, Markéta - Projektová dokumentace zateplení hlavní budovy					Hlavní město Praha	E2
6570	250 000			250 000			
014V024008010	MV-Praha 7, Stromovka - SZNR 2018					Hlavní město Praha	E2
6570	20 000 000			20 000 000			
Krátkodobé projekty v roce 2018 celkem				32 595 000			
Krátkodobé projekty v roce 2018 SR				32 595 000			
Střednědobé projekty							
014V024006017	MV - Praha 6, Markéta – stavební práce Markéta					Hlavní město Praha	EA4b
6570	3 108 900		108 900	3 000 000			
Střednědobé projekty v roce 2018 celkem				3 000 000			
Střednědobé projekty v roce 2018 SR				3 000 000			
Dlouhodobé projekty							
014V022007010	Rekonstrukce objektu G					Hlavní město Praha	E2
6570	42 220 000		220 000	2 000 000	20 000 000	20 000 000	
Dlouhodobé projekty v roce 2018 celkem				2 000 000			
Dlouhodobé projekty v roce 2018 SR				2 000 000			
Celkem v roce 2018 za titul 014V02:				37 595 000			
Z toho v roce 2018 výdaje státního rozpočtu:				37 595 000			

Titul:	Rozvoj a obnova materiálně-technické základny státních archivů	Číslo Titulu:	014V03
---------------	---	----------------------	---------------

Identifikační číslo	Název projektu	Okres realizace					Typ
Kód řádku zdroje	Výdaje celkem	Z toho v roce					od 1.1.2021
		Do 31.12.2016	2017	2018	2019	2020	

Krátkodobé projekty							
014V031008002	Rozšíření informačního systému NA - SW a HW					Hlavní město Praha	E2
6570	2 666 511			2 666 511			
014V031008003	Rozšíření datového uložení					Opava	E2
6570	800 000			800 000			
014V032008001	MZA Brno - rozšíření úložných kapacit pro archiválie					Brno - město	E2
6570	1 500 000			1 500 000			
014V032008002	Rekonstrukce výtahu v SOKA Praha - západ					Praha - západ	E2
6570	1 250 000			1 250 000			
014V033008003	Služební osobní automobily					Opava	E2

6570	1 200 000			1 200 000			
014V033008004	Osobní služební automobil				Ústí nad Orlicí		E2
6570	500 000			500 000			
014V033008006	Služební automobil				Hlavní město Praha		E2
6570	750 000			750 000			
Krátkodobé projekty v roce 2018 celkem				8 666 511			
Krátkodobé projekty v roce 2018 SR				8 666 511			
Střednědobé projekty							
014V031007003	Agregovaná akce IROP - NDA II				Hlavní město Praha		E2
5570	514 154		243 303	28 487	242 364		
6570	9 455 907		5 551 905	3 904 002			
6573	23 459 800		23 459 800				
5573	1 027 869		1 027 869				
014V032006001	Úprava objektu A1, A2 v Klášteře u Nepomuka				Plzeň - jih		EA1
6570	7 500 000		2 500 000	2 500 000	2 500 000		
014V032006002	Stavební úpravy objektů Areálu bývalého kláštera Augustiniánů v Třeboni - 3. etapa				Jindřichův Hradec		EA6b
6570	53 641 958	1 947 098	29 694 860	22 000 000			
6570a	7 038 499		7 038 499				
Střednědobé projekty v roce 2018 celkem				28 432 489			
Střednědobé projekty v roce 2018 SR				28 432 489			
Dlouhodobé projekty							
014V032007011	Novostavba budovy SOkA Louny				Louny		EA4b
6570	138 428 000		500 000	24 500 000	55 000 000	58 428 000	
Dlouhodobé projekty v roce 2018 celkem				24 500 000			
Dlouhodobé projekty v roce 2018 SR				24 500 000			
Celkem v roce 2018 za titul 014V03:				61 599 000			
Z toho v roce 2018 výdaje státního rozpočtu:				61 599 000			

Titul:	Rozvoj a obnova funkcionalit ICT Policie ČR	Číslo Titulu:	014V11
---------------	--	----------------------	---------------

Identifikační číslo	Název projektu	Okres realizace					Typ
Kód řádku zdroje	Výdaje celkem	Z toho v roce					od 1.1.2021
		Do 31.12.2016	2017	2018	2019	2020	

Krátkodobé projekty							
014V111008006	SLZ PP - Úpravy SIS				Hlavní město Praha		E2
6570	17 000 000			17 000 000			
014V111008008	SLZ PP - IS CDI a OLDA				Hlavní město Praha		E2
6570	10 500 000			10 500 000			
014V111008014	SLZ PP - Zajištění zvýšení bezpečnosti na mezinárodních letištích				Hlavní město Praha		E2
6570	482 270 000			482 270 000			
014V111008015	SLZ PP - Rozšíření pokrytí systémem automatické biometrické detekce obličejů na letišti V. Havla				Hlavní město Praha		E2

6570	87 240 000			87 240 000			
014V111008016	SLZ PP - KÚP - UFED				Hlavní město Praha		E2
6570	2 500 000			2 500 000			
014V111008017	SLZ PP - ÚSKPV - BriefCam Syndex - videoanalytický systém				Hlavní město Praha		E2
6570	8 000 000			8 000 000			
Krátkodobé projekty v roce 2018 celkem				607 510 000			
Krátkodobé projekty v roce 2018 SR				607 510 000			
Střednědobé projekty							
014V111006007	SLZ PP - Modernizace systému SCO Policie ČR				Hlavní město Praha		EA1
6570	6 345 000			1 300 000	2 315 000	2 730 000	
014V111006008	KŘP hlM P - Modernizace systému SCO Policie ČR				Hlavní město Praha		EA1
6570	6 535 000		4 150 000	1 700 000	685 000		
014V111006046	SLZ PP - ISF - Podpora potírání kybernetické kriminality ISF/6/02				Hlavní město Praha		EA4b
5570	6 559 913			4 238 486	2 321 427		
6570	12 884 275			7 136 106	5 748 169		
6570a	14 100 394		14 100 394				
5570a	6 157 729		6 157 729				
5573	13 365 031		646 571	12 718 460			
6573	21 408 320			21 408 320			
6573a	42 301 179		42 301 179				
5573a	17 826 614		17 826 614				
5660	7 141 286				7 141 286		
6660	17 244 507				17 244 507		
5679	60 000				60 000		
014V111007008	SLZ PP - ŘPVS - OIPIT - Zajištění realizace a provozu prostředí pro replikaci dat NS - SIS II				Hlavní město Praha		EA1
6570	10 126 188		5 063 094	5 063 094			
014V111007013	SLZ PP - ŘPVS - OIPIT - Rozvoj Mobilní bezpečné platformy PČR				Hlavní město Praha		EA1
6570	30 000 000		10 000 000	10 000 000	10 000 000		
014V111008001	ÚZČ - vybavení útvaru				Hlavní město Praha		E2
6570	90 000 000			30 000 000	30 000 000	30 000 000	
014V111008002	SLZ PP - Úpravy CIS/AISC				Hlavní město Praha		E2
6570	58 000 000			18 000 000	20 000 000	20 000 000	
014V111008007	SLZ PP - Úpravy VIS				Hlavní město Praha		E2
6570	90 500 000			40 500 000	50 000 000		
014V111008009	SLZ PP - SW JITKA				Hlavní město Praha		E2
6570	99 000 000			33 000 000	33 000 000	33 000 000	
Střednědobé projekty v roce 2018 celkem				185 064 466			
Střednědobé projekty v roce 2018 SR				185 064 466			
Dlouhodobé projekty							
014V111006004	Fond pro vnitřní bezpečnost ISF P - akce agregovaná				Hlavní město Praha		E2
5570	1 565 864			1 565 864			

6570	166 570 426			102 951 075	48 244 351	15 375 000	
5570a	1 112		1 112				
5570c	571 497		571 497				
6573	30 483 561			30 483 561			
5573	5 073 185		331 813	4 741 372			
5573a	3 334		3 334				
014V111006009	KŘP Stčk - Modernizace systému SCO Policie ČR			Hlavní město Praha		EA1	
6570	23 290 000		105 000	17 000 000	5 500 000	685 000	
014V111006012	KŘP Ulk - Modernizace systému SCO Policie ČR			Ústí nad Labem		EA1	
6570	19 590 000		105 000	14 000 000	3 000 000	2 485 000	
014V111006015	KŘP JmK - Modernizace systému SCO Policie ČR			Brno - město		EA1	
6570	22 305 000		105 000	16 000 000	4 000 000	2 200 000	
014V111006016	KŘP Zlk - Modernizace systému SCO Policie ČR			Zlín		EA1	
6570	12 305 000		105 000	8 000 000	2 000 000	2 200 000	
014V111006018	KŘP Msk - Modernizace systému SCO Policie ČR			Ostrava - město		EA1	
6570	23 547 320		4 247 320	14 000 000	3 000 000	2 300 000	
014V111006050	SLZ PP - OIPIT - Optimalizační projekt informační podpory Policie - rozpracování návrhu a dozor			Hlavní město Praha		EA2	
6570	4 945 446		610 694	2 549 854	892 449	892 449	
6570a	7 541 754		7 541 754				
014V112006055	SLZ PP - ISF Videokonferenční zařízení ISF/2/01			Hlavní město Praha		EA6b	
5570	3 286 088		1 875 492	881 372	529 224		
6570	3 014 425		3 014 425				
5570a	176 064	35 717	140 347				
5573	4 352 411	79 178	1 629 116	2 644 117			
6573a	8 923 275		8 923 275				
5573a	4 566 375	27 973	4 538 401				
5660	1 587 671				1 587 671		
Dlouhodobé projekty v roce 2018 celkem				214 817 215			
Dlouhodobé projekty v roce 2018 SR				214 817 215			
Celkem v roce 2018 za titul 014V11:				1 007 391 681			
Z toho v roce 2018 výdaje státního rozpočtu:				1 007 391 681			

Titul: Rozvoj a obnova nemovitého majetku Policie ČR	Číslo Titulu: 014V12
---	-----------------------------

Identifikační číslo	Název projektu	Okres realizace	Typ
Kód řádku zdroje	Výdaje celkem	Z toho v roce	
		Do 31.12.2016	2017
		2018	2019
		2020	od 1.1.2021

Krátkodobé projekty							
014V121007001	SLZ PP - Praha 6, Ruzyně - výstavba hangáru D			Hlavní město Praha		E2	
6570	50 000 000			50 000 000			
014V121008000	KŘP Jčk - Výstavba nového objektu pro expozitury ÚCP v Českých Budějovicích - PD			České Budějovice		E2	
6570	1 000 000			1 000 000			

014V121008001	KŘP Lbk - OOP Mimoň - výkup objektu				Česká Lípa	E2
6570	5 700 000			5 700 000		
014V122007506	Rezerva z akci KŘP Úsk				Ústí nad Labem	E2
6570	5 000 000			5 000 000		
014V122008016	SLZ PP - Hradec Králové, Nerudova 790/8 - stavební úpravy objektu pro mobilní jednotku SCP				Hlavní město Praha	E2
6570	3 000 000			3 000 000		
014V122008017	SLZ PP - Praha 1, Bartolomějská 14 - přemístění celý KŘP hlmp				Hlavní město Praha	E2
6570	1 000 000			1 000 000		
014V122008018	SLZ PP - Praha 5, areál Zbraslav, Na Baních 1535 - výstavba objektových plynových kotelen vč. přípojky plynu z				Hlavní město Praha	E2
6570	1 000 000			1 000 000		
014V122009020	KŘP Lbk - OPŽP - Snížení energetické náročnosti budovy KŘP Libereckého kraje - U Opatrovny 361/2				Liberec	EA2
5570	4 050			4 050		
6570	6 649 085			6 649 085		
6574	3 003 115			3 003 115		
5574	2 800			2 800		
5753	3 150			3 150		
6753	3 378 503			3 378 503		
Krátkodobé projekty v roce 2018 celkem				79 740 703		
Krátkodobé projekty v roce 2018 SR				76 359 050		
Střednědobé projekty						
014V121006000	KŘP Pzk - Výstavba objektu OOP Horšovský Týn				Domažlice	EA6b
6570	12 821 342	182 989	638 353	12 000 000		
6570a	2 178 658		2 178 658			
014V121006001	Praha 6, Veleslavín - novostavba garáží a administrativní budovy pro ÚOÚČ				Hlavní město Praha	E2
6570	200 000 000			50 000 000	150 000 000	
014V121006007	KŘP Úsk - Ústí/L - Božtěšice - výstavba objektu pro standardizaci MPI				Ústí nad Labem	EA4b
6570	10 597 180		3 597 180	7 000 000		
014V121006008	KŘP Jčk - výstavba objektu pro standardizaci MPI (metoda pachové identifikace)				České Budějovice	EA6b
5570	489 223			489 223		
6570	17 889 292	54 450	5 350 900	12 483 942		
014V121006009	KŘP Pzk - výstavba objektu pro standardizaci MPI (metoda pachové identifikace)				Pízeň - město	EA4b
6570	13 000 000		7 000 000	6 000 000		
014V121006010	KŘP Jmk - Brno-Modřice, pořízení a obnova objektů pracoviště MPI (metoda pachové identifikace)				Brno - venkov	EA4b
6570	19 100 000		1 400 000	17 700 000		
014V121007002	KŘP Jčk - novostavba OOP Vodňany				Strakonice	EA4b
6570	18 000 000		650 000	12 000 000	5 350 000	
014V121007009	SLZ PP - FKSP - objekt MV ČR Jetětice 113 - ÚZ Červená nad Vltavou - bazén a hřiště				Písek	EA1
6570	2 700 000		50 000	2 650 000		
6577	100 000		100 000			
014V121007010	KŘP Jmk - DO Chrlice - výstavba objektu				Brno - město	E2

6570	40 000 000		2 400 000	37 600 000			
014V121007011	KŘP Jmk - Dálniční oddělení PČR Podivín - výstavba objektu				Břeclav	EA1	
6570	30 000 000		1 800 000	28 200 000			
014V121007012	KŘP Jmk - DO Mikulov - výstavba objektu				Břeclav	E2	
6570	30 000 000		1 800 000	28 200 000			
014V121007013	KŘP Msk - Areál KŘP Msk ve Frýdku - Místku - výstavba MPI				Ostrava - město	EA4b	
6570	13 900 000		400 000	13 500 000			
014V122006047	KŘP Khk - OOP Nová Paka, U Stadionu čp. 37 - stavební úpravy objektu (NRPM)				Hradec Králové	EA6b	
6570	1 317 067	53 987	58 080	1 205 000			
014V122006059	KŘP Stčk - Kynologické středisko Domašín - stavební úpravy pro standardizaci MPI				Benešov	EA4b	
6570	7 100 000		3 500 000	3 600 000			
014V122006060	KŘP hlmp - stavební úpravy pro standardizaci MPI (metoda pachové identifikace)				Hlavní město Praha	EA4b	
6570	7 782 755	260 150	6 178 605	1 344 000			
014V122006090	KŘP Úsk - Teplice Doliny, Svahová 3214 - přístavba objektu pro zásahovou jednotku				Teplice	EA4b	
6570	10 808 200		5 358 200	5 450 000			
014V122006093	KŘP Lbk - FKSP - Kořenov - vybudování účelového zařízení rekonstrukcí objektu				Jablonec nad Nisou	EA6b	
5570	15 246			15 246			
6570	5 023 020	4 302	4 594 230	424 489			
6570a	473 998		473 998				
6577	7 042 471	127 471	6 915 000				
6679	327 000			327 000			
014V122006132	SLZ PP - Praha 7, Strojnická 935/27 - rekonstrukce 5. NP				Hlavní město Praha	EA1	
6570	27 000 000		1 500 000	25 500 000			
014V122006191	KŘP KVy - ÚO PČR Pelhřimov – rekonstrukce havarijního stavu technické infrastruktury a sociálních zařízení				Pelhřimov	EA6b	
6570	15 217 400	114 950	11 056 650	4 045 800			
6570a	48 400		48 400				
014V122006202	SLZ PP - ISF - Národní situační centrum ochrany hranic ISF/6/01				Hlavní město Praha	EA4b	
5570	1 534 957			1 095 175	439 782		
6570	17 423 971			9 049 100	8 374 871		
6570a	10 837 273		10 837 273				
5570a	206 950		206 950				
5573	3 732 475		446 946	3 285 529			
6573	27 147 300			27 147 300			
6573a	32 511 819		32 511 819				
5573a	173 902		173 902				
5660	1 319 344				1 319 344		
6660	25 124 611				25 124 611		
014V122006208	KŘP Zlk - rezerva z akcí IROP				Zlín	E2	
6570	42 059 908			2 247 000	39 812 908		
6570a	72 000		72 000				
014V122006221	SLZ PP - ISF - Modernizace databázového a dohledového centra Policie ČR - ISF/2/06 (Praha 6, Pelléova 21)				Hlavní město Praha	EA6b	

5570	351 600			351 600			
6570a	6 655 670	214 775	6 440 895				
5570a	554 303	14 338	539 965				
5573	1 577 253	34 103	488 353	1 054 797			
5573a	1 140 457	8 911	1 131 546				
6573a	19 967 009	644 325	19 322 684				
014V122007012	SLZ PP - Praha 7, Strojnická 27 - úprava venkovních prostor areálu				Hlavní město Praha	EA1	
6570	3 300 000		300 000	3 000 000			
014V122007015	SLZ PP - Praha 5, Zadní Kopanina - zpracování studie stavby				Hlavní město Praha	EA1	
6570	16 500 000		500 000	1 000 000	15 000 000		
014V122007020	SLZ PP - Brno, Horní 731/21 - rekonstrukce střelnice				Brno - město	EA1	
6570	5 000 000		500 000	4 500 000			
014V122007025	KŘP hlmp - Praha 3, Lupáčova 11,13 - bezbariérový vstup do objektu (NRPM)				Hlavní město Praha	EA1	
6570	580 000		80 000	500 000			
014V122007032	KŘP hlmp - Praha 1, Bartolomějská 6/312 - rekonstrukce elektroinstalace v celém objektu				Hlavní město Praha	EA1	
6570	2 200 000		200 000	2 000 000			
014V122007034	KŘP hlmp - Praha 4, Kongresová 1666/2 - stavební úpravy vícehodinových cel				Hlavní město Praha	EA4b	
6570	5 700 000		700 000	5 000 000			
014V122007035	KŘP hlmp - ÚZ Vysočina - modernizace 6-ti ubytovacích chatků vč. připojení na síť (kapacita 24 osob)				Šumperk	EA4b	
6570	6 542 000		1 042 000	5 500 000			
014V122007036	KŘP Stčk - ŠPS Sadská - stavební úpravy ubytovacích prostor a učeben				Nymburk	EA4b	
6570	1 750 000		250 000	1 500 000			
014V122007042	KŘP Stčk - OO PČR Hostivice - přístavba nových prostor				Praha - západ	EA2	
6570	10 349 662		349 662	10 000 000			
6570a	339		339				
014V122007047	KŘP Jčk - OOP Suché Vrbné - náhrada stávající výměňkové stanice za vytápění tepelným čerpadlem				České Budějovice	EA4b	
6570	2 200 000		1 250 000	950 000			
014V122007051	KŘP Pzk - Plzeň, Sedláčkova 44 - vybudování cel pro vícehodinové umístění				Plzeň - město	EA1	
6570	3 175 000		175 000	3 000 000			
014V122007053	KŘP Pzk - FKSP - ÚZ ALMA - VZT odvětrání kuchyně, obytných prostor a suterénu				Klatovy	EA4b	
6570	2 918 015		110 996	2 807 019			
6577	87 565		87 565				
014V122007058	KŘP Úsk - OZV UL, Petrovice 564, 570 - výměna náhradního zdroje				Ústí nad Labem	EA4b	
6570	1 052 756		52 756	1 000 000			
014V122007064	KŘP Lbk - Liberec, Vesec - přepojení kanalizace do veřejné stoky				Liberec	EA6b	
6570	250 000		50 000	200 000			
014V122007065	KŘP Lbk - Liberec, Krajinská - přepojení kanalizace do veřejné stoky				Liberec	EA6b	
6570	250 000		50 000	200 000			
014V122007066	KŘP Lbk - Jablonec nad Nisou, ulice 5. května - rekonstrukce kanalizační přípojky				Jablonec nad Nisou	EA1	

6570	350 000	50 000	300 000		
014V122007074	KŘP Pbk - ÚO Ústí nad Orlicí, Dělnická 1188 -rekonstrukce silových rozvodů a osvětlení			Pardubice	EA4b
6570	2 499 825	99 825	2 400 000		
014V122007076	KŘP Pbk - ÚO Pardubice, Na Spravedlnosti 2516 - výstavba policejních cel			Pardubice	EA4b
5570	650 000		650 000		
6570	5 316 980	166 980	5 150 000		
014V122007080	KŘP KVy - Vrchlického 2627/46 - rekonstrukce sociálních zařízení traktu A, C, D			Jihlava	EA4b
6570	5 000 000	250 000	4 750 000		
014V122007099	KŘP Msk - KŘP Msk Ostrava, 30. dubna 24 - parkoviště pro osobní vozidla			Ostrava - město	EA4b
6570	1 600 000	50 000	1 550 000		
014V122007110	SLZ PP - Praha 5, Zbraslav - obj. 01.1 "A" - modernizace výtahů			Hlavní město Praha	E2
6570	1 250 000	90 000	1 160 000		
014V122007114	SLZ PP - FKSP - objekt MV ČR Jetětice 113 - ÚZ Červená nad Vltavou - rekonstrukce 2. patra			Písek	EA1
6570	541 000	41 000	500 000		
6577	209 000	209 000			
014V122007117	KŘP Stčk - skladový areál Dymokury - zprovoznění části objektu č. 016			Nymburk	EA4b
6570	5 850 000	350 000	5 500 000		
014V122007123	KŘP Khk - OOP Česká Skalice, čp. 54 - odstraňování barier (NRPM)			Náchod	EA2
6570	349 706	46 706	303 000		
014V122007124	KŘP Khk - OOP Broumov, třída Masarykova čp. 248 - odstraňování barier (NRPM)			Náchod	EA4b
6570	1 615 000	30 000	1 585 000		
014V122007125	KŘP Omk - OO Lipník nad Bečvou, K Nadsklepí 1402 - vnitřní rekonstrukce objektu			Přerov	EA6b
5570	294 386		294 386		
6570	8 205 614	4 680 000	3 525 614		
6679	66 935		66 935		
014V122007129	KŘP Lbk - OOP Cvikov - rekonstrukce objektu včetně úpravy pro bezbariérové užívání (NRPM)			Česká Lípa	EA4b
6570	2 000 000	200 000	1 800 000		
014V122007133	KŘP Zlk - ÚO Zlín, nám. T. G. Masaryka 3218 - rekonstrukce svislé kanalizace a sociálních zařízení			Zlín	EA4b
6570	6 417 223	4 164 715	2 252 508		
014V122007138	KŘP hlmP - střelnice Poříčany - Integrovaný zabezpečovací systém v areálu střelnice Poříčany			Kolín	EA4b
5570	350 300		350 300		
6570	2 649 700	300 000	2 349 700		
014V122007156	KŘP Zlk - ÚO Zlín, nám. T. G. Masaryka 3218 - stavební úpravy objektu (NRPM)			Zlín	EA4b
6570	2 200 000	200 000	2 000 000		
014V122007158	KŘP Khk - ÚO NA, Plhovská čp. 1176 - stavební úpravy přechodové stanice tepla a TUV			Náchod	EA2
6570	1 093 490	83 490	1 010 000		
014V122007194	KŘP Jčk - dokončení redisolokace útvarů a úprava kanceláří objektu A v areálu KŘP Jčk, Lannova tř. 193/26			České Budějovice	EA4b
5570	650 000		650 000		
6570	9 050 000	380 000	4 600 000	4 070 000	

014V122007200	KŘP Khk - OOP Jaroměř, ul. Patrného čp. 270 - rekonstrukce fasády				Trutnov	EA1
6570	4 000 000		460 000	3 540 000		
014V122007504	Rezerva z akci KŘP Pzk				Domažlice	E2
6570	8 990 468			6 262 495	2 727 973	
014V122008019	KŘP Pbk - skladový areál Opočínec - zprovoznění areálu				Pardubice	E2
6570	39 000 000			19 000 000	20 000 000	
014V122009011	KŘP Kvy - OPŽP - realizace úspor energie - ÚO Policie ČR, Žďár nad Sázavou, Brněnská 23/717, 591 20				Jihlava	EA2
6570	3 128 314		2 227 314	901 000		
6574	4 204 629		4 204 629			
6753	4 730 207		4 730 207			
014V122009015	KŘP Jmk - OPŽP - Realizace úspor energie - Kounicova CZ.05.5.18/0.0/0.0/15_019/0001502				Brno - město	EA2
5570	21 300		21 300			
6570	22 667 402		12 273 051	10 394 351		
5574	8 800		8 800			
6574	14 634 103		6 645 985	7 988 118		
5753	9 900		9 900			
6753	16 463 365		7 476 732	8 986 633		
014V122009018	KŘP Úsk - OPŽP - Realizace úspor energie - Ústí nad Labem, Lidické nám. 899/9 CZ.05.5.18/0.0/0.0/15_019/0001896				Ústí nad Labem	EA2
6570	49 685 414		12 211 461	37 473 953		
6574	16 993 086		5 292 924	11 700 162		
6753	19 117 221		5 954 539	13 162 682		
014V122009026	KŘP Zlk - OPŽP - Realizace úspor energie - PČR Uherské Hradiště, Velehradská 1217				Uherské Hradiště	EA2
6570	8 308 464		3 866 130	4 442 334		
6574	11 846 226		8 512 893	3 333 333		
6753	9 577 004		9 577 004			
014V122009027	KŘP Khk - OPŽP - zateplení objektu KŘP Khk, Rychnov n. Kněžnou, Zborovská ul., čp. 1360				Hradec Králové	EA2
5570	300		300			
6570	6 027 186		2 035 186	1 992 000	2 000 000	
6574	5 712 688		5 712 688			
5574	800		800			
5753	900		900			
6753	6 426 774		6 426 774			
014V122009030	KŘP Msk - OPŽP - Realizace úspor energie - ÚO Frýdek - Místek, Beskydská CZ.05.5.18/0.0/0.0/15_019/0001524				Ostrava - město	EA2
5570	750			750		
6570	11 803 385		10 282 881	1 520 504		
5574	2 000			2 000		
6574	11 350 464		7 295 786	4 054 678		
6753	12 769 272		8 207 760	4 561 512		
5753	2 250			2 250		
014V122009033	KŘP Úsk - OPŽP - Realizace úspor energie - Chomutov, Riegrova 4510 CZ.05.5.18/0.0/0.0/15_019/0001748				Ústí nad Labem	EA2
6570	11 780 097		5 925 052	5 855 045		
6574	8 618 178		4 642 423	3 975 755		
6753	9 695 449		5 222 724	4 472 725		

Střednědobé projekty v roce 2018 celkem	551 491 943					
Střednědobé projekty v roce 2018 SR	519 912 206					
Dlouhodobé projekty						
014V121006002	KŘP Pbk - ÚOP Chrudim - PDS	Pardubice	EA6b			
6570	154 856 690	617 100	2 553 705	38 691 195	48 912 141	64 082 549
014V122006016	SLZ PP - STJ Ralsko - rozvoj areálu Pyrotechnické služby	Hlavní město Praha	EA6b			
6570	63 284 400	847 000	3 834 900	23 000 000	35 602 500	
014V122007146	KŘP Khk - ÚO Trutnov, Roty Nazdar čp. 495, 496 497 a 499 - dostavba areálu	Trutnov	EA4b			
6570	23 179 400		169 400	450 000	10 000 000	12 560 000
Dlouhodobé projekty v roce 2018 celkem	62 141 195					
Dlouhodobé projekty v roce 2018 SR	62 141 195					
Celkem v roce 2018 za titul 014V12:	693 373 841					
Z toho v roce 2018 výdaje státního rozpočtu:	658 412 451					

Titul:	Rozvoj a obnova movitého majetku Policie ČR	Číslo Titulu:	014V13
---------------	--	----------------------	---------------

Identifikační číslo	Název projektu	Okres realizace	Typ			
Kód řádku zdroje	Výdaje celkem	Z toho v roce				od 1.1.2021
		Do 31.12.2016	2017	2018	2019	2020

Krátkodobé projekty							
014V131006084	SLZ PP - ruční vřhače	Hlavní město Praha	EA2				
6570	3 321 850		3 321 850				
014V131008009	Efektivní rozvoj lidských zdrojů (ERP II)	Hlavní město Praha	E2				
6570	3 114 220		3 114 220				
014V131008011	SLZ PP - NCOZ - Spektrometr	Hlavní město Praha	E2				
6570	1 400 000		1 400 000				
014V131008012	SLZ PP - ÚOP - Spektrální analyzátor	Hlavní město Praha	E2				
6570	1 100 000		1 100 000				
Krátkodobé projekty v roce 2018 celkem	8 936 070						
Krátkodobé projekty v roce 2018 SR	8 936 070						

Střednědobé projekty							
014V131006015	KŘP Khk-OPPS-Drugstop-přeshr. spol. policejních jednotek v oblasti boje s drogovou kriminalitou	Hradec Králové	EA6b				
5570	80 239	32 758	28 182	19 299			
6570	339 363	334 196	5 168				
6570a	1 334 751		1 334 751				
5570a	12 335		12 335				
5573	454 670	185 625	159 685	109 361			
6573	1 923 062	1 893 772	29 291				
6573a	7 563 589		7 563 589				
5573a	69 911		69 911				
014V131006016	KŘP Msk-OPPS-Drugstop-přeshr. spol. policejních jednotek v oblasti boje s drogovou kriminalitou	Ostrava - město	EA6b				
5570	51 046	14 207	34 104	2 735			

6570	531 260	531 260					
6570a	913 608		913 608				
5570a	10 403		10 403				
5573	289 256	80 505	193 254	15 497			
6573	2 662 535	2 662 535					
6573a	5 177 113		5 177 113				
5573a	58 949		58 949				
014V131006205	KŘP Lbk-OPPS-Drugstop-přeshr. spol. policejních jednotek v oblasti boje s drogovou kriminalitou				Liberec		EA6b
5570	52 893	13 428	36 474	2 991			
6570	383 255	383 255					
6570a	229 307		229 307				
5570a	10 897		10 897				
5573	299 722	76 093	206 682	16 947			
6573	2 171 781	2 171 781					
6573a	1 299 407		1 299 407				
5573a	61 748		61 748				
014V131006206	KŘP Pbk-OPPS-Drugstop-přeshr. spol. policejních jednotek v oblasti boje s drogovou kriminalitou				Pardubice		EA6b
5570	97 083	3 047	36 108	57 928			
6570	440 972	440 972					
6570a	185 094		185 094				
5570a	3 960		3 960				
5573	550 134	17 265	204 613	328 256			
6573	2 422 324	2 422 324					
6573a	1 048 864		1 048 864				
5573a	22 436		22 436				
014V131006207	KŘP Omk-OPPS-Drugstop-přeshr. spol. policejních jednotek v oblasti boje s drogovou kriminalitou				Olomouc		EA6b
5570	69 549	29 598	19 928	20 023			
6570	383 255	383 255					
6570a	419 343		419 343				
5570a	16 446		16 446				
5573	394 109	167 722	112 924	113 463			
6573	2 171 781	2 171 781					
6573a	1 299 407		1 299 407				
5573a	93 189		93 189				
014V131007056	SLZ PP - LS PČR - Pořízení bezpilotních leteckých prostředků (BLP) a jejich příslušenství				Hlavní město Praha		EA1
6570	23 762 898		6 717 828	8 514 328	8 530 742		
014V131008007	KŘP MSK - OPPS - Česko-Polsko - zefektivnění česko-polské spolupráce v boji proti kyberkriminalitě CZ				Ostrava - město		E2
5570	118 868			85 521	20 638	12 709	
6570	1 192 570			1 192 570			
6573	6 757 893			6 757 893			
5573	484 597			484 597			
014V131008010	KŘP Khk - OPPS - Česko-Polsko - Zefektivnění česko-polské spolupráce v boji proti kyberkriminalitě				Hradec Králové		E2
5570	567 222			516 759	35 728	14 735	
6570	1 235 339			1 235 339			
6573	7 000 248			7 000 248			

5573	2 928 275			2 928 275			
014V131008013	SLZ PP - Vybavení pro OKTE, OKT			Hlavní město Praha		E2	
6570	85 742 700			5 000 000	25 397 500	55 345 200	
014V131008200	KŘP Lbk - OPPS - Česko-Polsko - Zefektivnění česko-polské spolupráce v boji proti kyberkriminalitě			Liberec		E2	
5570	134 588			60 322	61 910	12 356	
6570	703 979			703 979			
5573	341 808			341 808			
6573	3 989 215			3 989 215			
014V131008201	KŘP Pbk - OPPS - Česko-Polsko - Zefektivnění česko-polské spolupráce v boji proti kyberkriminalitě			Pardubice		E2	
5570	65 694			30 547	25 697	9 450	
6570	610 109			610 109			
6573	3 457 274			3 457 274			
5573	173 080			173 080			
014V131008202	KŘP Omk - OPPS - Česko-Polsko - Zefektivnění česko-polské spolupráce v boji proti kyberkriminalitě			Olomouc		E2	
5570	161 553			126 879	5 509	29 165	
6570	598 563			598 563			
6573	3 391 850			3 391 850			
5573	718 958			718 958			
Střednědobé projekty v roce 2018 celkem				48 604 614			
Střednědobé projekty v roce 2018 SR				48 604 614			
Dlouhodobé projekty							
014V131006005	SLZ PP - LS PČR - přílby letecké			Hlavní město Praha		EA6b	
6570	3 630 000	1 016 400	871 200	726 000	1 016 400		
Dlouhodobé projekty v roce 2018 celkem				726 000			
Dlouhodobé projekty v roce 2018 SR				726 000			
Celkem v roce 2018 za titul 014V13:				58 266 684			
Z toho v roce 2018 výdaje státního rozpočtu:				58 266 684			

Titul:	Rozvoj a obnova dopravních prostředků Policie ČR	Číslo Titulu:	014V14
---------------	---	----------------------	---------------

Identifikační číslo	Název projektu	Okres realizace	Typ			
Kód řádku zdroje	Výdaje celkem	Z toho v roce				od 1.1.2021
		Do 31.12.2016	2017	2018	2019	

Krátkodobé projekty							
014V141007012	SLZ PP - SCP - termovizní monitorovací vozidla			Hlavní město Praha		EA1	
6570	40 000 000			40 000 000			
014V141007036	SLZ PP - OUC - Mikrobus 20-ti místní			Hlavní město Praha		E2	
6570	5 000 000			5 000 000			
014V141008001	SLZ PP - služební dopravní prostředky pro ÚOÚČ a ÚOP			Hlavní město Praha		E2	
6570	57 000 000			57 000 000			
014V141008005	KŘP Úsk - Zintenzivnění spolupráce v oblasti kontroly komerční osobní a nákladní dopravy v Sasko-Českém			Ústí nad Labem		E2	
5570	13 943			13 943			

6570	600 000			600 000			
6573	3 400 000			3 400 000			
5573	79 012			79 012			
014V141008007	SLZ PP - Mobilní tisková a preventivní centra				Hlavní město Praha		E2
6570	10 000 000			10 000 000			
014V141008008	KŘP Khk - Mikrobus policejní DN				Hradec Králové		E2
6570	2 300 000			2 300 000			
014V141008203	Zintenzivnění spolupráce v oblasti kontrol komerční osobní a nákladní dopravy v sasko-českém příhraničí				Liberec		E2
5570	14 000			14 000			
6570	713 194			713 194			
6573	4 041 432			4 041 432			
5573	79 334			79 334			
014V142006003	SLZ PP - ÚRN - automobil terénní speciální pancéřovaný				Hlavní město Praha		EA2
6570	15 000 000			15 000 000			
Krátkodobé projekty v roce 2018 celkem				138 240 915			
Krátkodobé projekty v roce 2018 SR				138 240 915			
Střednědobé projekty							
014V141006024	KŘP Úsk - OPPS Česko-Sasko - Mobilně a efektivně ve společném příhraničí - č. ž. 100255658				Ústí nad Labem		EA4b
5570	246 650		144 703	40 025	61 922		
6570	1 984 500		1 984 500				
6573	11 245 500		11 245 500				
5573	1 046 787		819 982	226 805			
014V141006025	SLZ PP - ISF - Monitorovací vozidla s termovizní technikou ISF/2/02				Hlavní město Praha		EA6b
5570	15 022			15 022			
6570a	3 600 000		3 600 000				
5570a	133 306		133 306				
5573	298 247		253 183	45 064			
6573a	10 800 000		10 800 000				
5573a	146 734		146 734				
014V141006026	SLZ PP - ISF - Mobilní analytická laboratoř ISF/2/03				Hlavní město Praha		EA6b
5570	202 202			202 202			
6570	36			36			
6570a	5 184 000		5 184 000				
5570a	1 243 409	17 020	1 226 389				
5573	1 353 785	37 684	709 495	606 606			
6573	112			112			
6573a	15 551 999		15 551 999				
5573a	2 983 048	13 378	2 969 671				
014V141006200	KŘP Kvk - OPPS Česko-Sasko - Zlepšení bezpečnosti v česko-saském příhraničí (potírání obecných a stěžejních				Karlovy Vary		EA4b
5570	6 285		5 382	903			
6570	360 000		360 000				
5570a	303		303				
5573	35 615		30 498	5 117			
6573	2 040 000		2 040 000				

5573a	1 717	1 717				
014V141006201	KŘP Kvk - OPPS Česko-Sasko - Zintenzivnění bezpečnostních opatření v daném prostoru, zejména v			Karlovy Vary	EA4b	
5570	7 521	4 443	3 078			
6570	2 550 000	2 550 000				
5570a	867	867				
5573	42 619	25 177	17 442			
6573	14 450 000	14 450 000				
5573a	4 913	4 913				
014V141006202	KŘP Kvk - OPPS Česko-Sasko - Společná přeshraniční policejní spolupráce v rámci preventivních a represivních			Karlovy Vary	EA4b	
5570	12 804	6 960	5 844			
6570	1 500 000	1 500 000				
5570a	798	798				
5573	72 556	39 440	33 116			
6573	8 500 000	8 500 000				
5573a	4 522	4 522				
014V141007005	KŘP Jmk - OPPS Česko - Slovensko - Posílení přeshraniční spolupráce bezpečnostních složek pro efektivnější prevenci			Brno - město	E2	
5570	35 964		35 964			
6570	1 263 003	690 750	572 253			
6573	3 242 766		3 242 766			
5573	203 796		203 796			
014V141007009	SLZ PP - Autobusy nad 30 osob			Hlavní město Praha	EA2	
6570	13 800 000	9 200 000	4 600 000			
014V141008006	SLZ PP - Dopravní prostředky pro činnost BLP			Hlavní město Praha	E2	
6570	11 654 930		985 672	10 669 258		
Střednědobé projekty v roce 2018 celkem			10 841 823			
Střednědobé projekty v roce 2018 SR			10 841 823			
Celkem v roce 2018 za titul 014V14:			149 082 738			
Z toho v roce 2018 výdaje státního rozpočtu:			149 082 738			

Titul:	Rozvoj a obnova funkcionalit ICT u HZS	Číslo Titulu:	014V21
---------------	---	----------------------	---------------

Identifikační číslo	Název projektu	Okres realizace	Typ		
Kód řádku zdroje	Výdaje celkem	Z toho v roce			
		Do 31.12.2016	2017	2018	2019

Krátkodobé projekty						
014V211008001	Upgrade telefonie			Olomouc	E2	
6570	1 840 000		1 840 000			
014V211008002	Vybavení SW aplikací			Karlovy Vary	E2	
6570	295 000		295 000			
014V211008003	ICT Upgrade telefonie			Brno - město	E2	
6570	2 000 000		2 000 000			
014V211008004	Rozšíření kamerového systému na ÚO HZS JČK			České Budějovice	E2	

6570	444 000		444 000		
014V211008005	ICT Upgrade telefonie			Liberec	E2
6570	1 700 000		1 700 000		
014V211008006	Analogový vykrývač Kutná Hora			Kladno	E2
6570	164 000		164 000		
014V211008007	Kamerové systémy			Kladno	E2
6570	250 000		250 000		
014V211008008	ICT Upgrade telefonie			Jihlava	E2
6570	1 960 000		1 960 000		
014V212008001	Obnova vybavení ICT technikou			Hlavní město Praha	E2
6570	1 050 000		1 050 000		
014V212008002	Obnova vybavení ICT technikou			Olomouc	E2
6570	1 050 000		1 050 000		
014V212008003	Servery			Ústí nad Labem	E2
6570	903 000		903 000		
014V212008004	Elektronické sirény			Ústí nad Labem	E2
6570	500 000		500 000		
014V212008005	Prvky ICT			Karlovy Vary	E2
6570	500 000		500 000		
014V212008006	Obnova síťové a serverové infrastruktury			Plzeň - město	E2
6570	1 187 000		1 187 000		
014V212008007	Pořízení a obnova strojů, přístrojů a zařízení ICT			České Budějovice	E2
6570	920 000		920 000		
014V212008008	Obnova morálně a technicky zastaralé ICT			Ostrava - město	E2
6570	1 521 000		1 521 000		
014V212008009	Server			Pardubice	E2
6570	98 000		98 000		
014V212008010	Videokonferenční jednotky			Pardubice	E2
6570	1 030 000		1 030 000		
014V212008011	Rozšíření a obnova datové sítě			Hradec Králové	E2
6570	1 089 000		1 089 000		
014V212008012	Virtualizační server s uložištěm			Opava	E2
6570	471 000		471 000		
014V212008013	Server pro virtualizaci			Frýdek - Místek	E2
6570	200 000		200 000		
014V212008014	Obnova vybavení ICT technikou			Brno - město	E2
6570	1 639 000		1 639 000		

014V212008015	Obnova vybavení ICT	Liberec	E2
6570	873 000	873 000	
014V212008016	Pořízení a obnova ICT zařízení	Kladno	E2
6570	1 520 000	1 520 000	
014V212008017	Pořízení a obnova ICT u HZS Zlk	Zlín	E2
6570	971 000	971 000	
014V212008018	Optická trasa	Žďár nad Sázavou	E2
6570	325 000	325 000	
014V212008019	Aplikační server	Jihlava	E2
6570	1 000 000	1 000 000	
014V212008020	Investiční akce pro zabezpečení provozu a rozvoje ICT	Hlavní město Praha	E2
6570	17 000 000	17 000 000	
Krátkodobé projekty v roce 2018 celkem		42 500 000	
Krátkodobé projekty v roce 2018 SR		42 500 000	
Celkem v roce 2018 za titul 014V21:		42 500 000	
Z toho v roce 2018 výdaje státního rozpočtu:		42 500 000	

Titul:	Rozvoj a obnova nemovitého majetku HZS	Číslo Titulu:	014V22
---------------	---	----------------------	---------------

Identifikační číslo	Název projektu	Okres realizace	Typ				
Kód řádku zdroje	Výdaje celkem	Z toho v roce					od 1.1.2021
		Do 31.12.2016	2017	2018	2019	2020	

Krátkodobé projekty							
014V222008006	Klimatizace vybraných kanceláří KŘ	Plzeň - město	E2				
6570	2 200 000	2 200 000					
014V222008007	CPS Jičín - rekonstrukce objektu starých garáží	Hradec Králové	E2				
6570	500 000	500 000					
014V222008008	PS Plasy - výměna garážových vrat	Plzeň - sever	E2				
6570	500 000	500 000					
014V222008011	Stavební úpravy vjezdu do garáží Kolknerova 26	Hlavní město Praha	E2				
6570	560 000	560 000					
014V222008012	SOZ - rozšíření depozitu Zbiroh	Rokycany	E2				
6570	900 000	900 000					
014V222008013	Úprava polygonu - Solnice Kvasiny - UV 469/2017	Rychnov nad Kněžnou	E2				
6570	5 000 000	5 000 000					
014V222008014	Rekonstrukce a výstavba CHS Opava	Opava	E2				
6570	20 000 000	20 000 000					
Krátkodobé projekty v roce 2018 celkem		29 660 000					
Krátkodobé projekty v roce 2018 SR		29 660 000					

Střednědobé projekty

014V221006001	Stanice Holešov - výstavba nové stanice				Zlín	EA6b
6570	30 267 730	188 155	21 079 575	9 000 000		
6570a	737 202		737 202			
014V221008001	Agregace IROP				Kladno	E2
5570	1 815			1 815		
6570	50 163 386			39 781 684	10 381 702	
014V221008002	PS Rosice - výstavba nové PS				Brno - venkov	E2
6570	40 000 000			10 000 000	30 000 000	
014V22100N009	Rezerva SR a nároků - HZS Královéhradeckého kraje				Hradec Králové	E2
5570	6 353			6 353		
6570	16 216 571		1	11 523 308	4 693 262	
6570c	0		0			
6573	28 531 367			28 531 367		
5573	30 855			30 855		
014V22100N011	Rezerva SR a nároků - HZS Kraje Vysočina				Jihlava	E2
6570	41 201 440		509	22 141 613	19 059 318	
014V22100N013	Rezerva SR a nároků - HZS Olomouckého kraje				Olomouc	E2
5570	525			525		
6570	36 272 254		47 783	8 577 280	27 647 191	
6573	0		0			
014V22100N014	Rezerva SR a nároků - HZS Zlínského kraje				Zlín	E2
6570	33 205 042		209 848	16 497 597	16 497 597	
014V22100N015	Rezerva SR a nároků - HZS Moravskoslezského kraje				Ostrava - město	E2
6570	15 967 757			10 645 171	5 322 586	
014V22100N017	Rezerva SR a nároků - SOŠ a VOŠ PO Frýdek-Místek				Frýdek - Místek	E2
5570	1 056 276			1 004 750	51 526	
6570	20 044 819			3 422 758	15 650 097	971 964
014V222006011	Areál Hlučín – Budova č. 6 - stavební úpravy včetně zateplení a změny zdroje vytápění				Opava	EA6b
6570	13 603 748	364 650	8 750 098	4 489 000		
014V222007035	Tábor - přístavba pro garážová stání a zázemí				Tábor	EA4b
6570	10 000 000		2 000 000	8 000 000		
6679	6 750 000			6 750 000		
014V222007060	SOZ HZS ČR - sklad Jihlava - dostavba garáží a související stavební práce				Jihlava	EA1
6570	24 000 000		500 000	23 500 000		
014V222008010	ŠVZ Zbiroh - rekonstrukce štábu				Rokycany	E2
6570	138 368 519			8 368 519	65 000 000	65 000 000
Střednědobé projekty v roce 2018 celkem				211 265 505		
Střednědobé projekty v roce 2018 SR				204 515 505		

Dlouhodobé projekty

014V221006002	Výstavba PS Holešovice	Hlavní město Praha		EA1
6570	346 730 785	13 600 590	79 893 310	103 236 885 150 000 000
6570a	1 399 410	1 399 410		
Dlouhodobé projekty v roce 2018 celkem			79 893 310	
Dlouhodobé projekty v roce 2018 SR			79 893 310	
Celkem v roce 2018 za titul 014V22:			320 818 815	
Z toho v roce 2018 výdaje státního rozpočtu:			314 068 815	

Titul:	Rozvoj a obnova movitého majetku HZS	Číslo Titulu:	014V23
---------------	---	----------------------	---------------

Identifikační číslo	Název projektu	Okres realizace					Typ
Kód řádku zdroje	Výdaje celkem	Z toho v roce					od 1.1.2021
		Do 31.12.2016	2017	2018	2019	2020	

Krátkodobé projekty							
Identifikační číslo	Název projektu	Okres realizace					Typ
Kód řádku zdroje	Výdaje celkem	Z toho v roce					od 1.1.2021
		Do 31.12.2016	2017	2018	2019	2020	
014V231008006	Jeseník - Nysa - 85	Jeseník					E2
5573	83 980			83 980			
014V231008007	Automobil osobní	Olomouc					E2
6570	500 000			500 000			
014V231008008	Pořízení automobilové techniky	Karlovy Vary					E2
6570	1 580 000			1 580 000			
014V231008009	Automobily referentské	Pardubice					E2
6570	600 000			600 000			
014V231008010	Vybavení vzdělávacího zařízení Velké Poříčí (čtyřkolka s přívěsem)	Náchod					E2
6570	840 000			840 000			
014V231008011	Velitelské automobily	Brno - město					E2
6570	1 930 000			1 930 000			
014V231008012	Automobily - osobní a užitkový	České Budějovice					E2
6570	1 705 000			1 705 000			
014V231008013	Věcné prostředky požární ochrany	Liberec					E2
6570	760 000			760 000			
014V231008014	Automobily - osobní a velitelský	Hlavní město Praha					E2
6570	1 560 000			1 560 000			
014V231008015	TÚPO - Automobil vyšetřovací	Hlavní město Praha					E2
6570	2 000 000			2 000 000			
014V231008016	SOZ - Malotraktor	Olomouc					E2
6570	120 000			120 000			
014V231008017	CAS s kobrou - Solnice Kvasiny - UV 469/2017	Rychnov nad Kněžnou					E2
6570	5 500 000			5 500 000			
014V231008018	AZ - Solnice Kvasiny - UV 469/2017	Rychnov nad Kněžnou					E2

6570	14 500 000			14 500 000		
014V232008005	Věcné prostředky požární ochrany				Hlavní město Praha	E2
6570	1 030 000			1 030 000		
014V232008006	Věcné prostředky požární ochrany				Ústí nad Labem	E2
6570	1 570 000			1 570 000		
014V232008007	Náhradní dieselový zdroj elektrické energie				Karlovy Vary	E2
6570	100 000			100 000		
014V232008008	Věcné prostředky požární ochrany				Pízeň - město	E2
6570	1 240 000			1 240 000		
014V232008009	Věcné prostředky požární ochrany				Ostrava - město	E2
6570	1 740 000			1 740 000		
014V232008010	Kompresor pro plnění tlakových lahví				Ústí nad Orlicí	E2
6570	550 000			550 000		
014V232008011	Věcné prostředky požární ochrany				Hradec Králové	E2
6570	1 090 000			1 090 000		
014V232008012	Hydraulické vyprošťovací zařízení				Opava	E2
6570	730 000			730 000		
014V232008013	Věcné prostředky požární ochrany				Olomouc	E2
6570	530 000			530 000		
014V232008014	Věcné prostředky požární ochrany				České Budějovice	E2
6570	685 000			685 000		
014V232008015	Věcné prostředky požární ochrany				Kladno	E2
6570	2 390 000			2 390 000		
014V232008016	Věcné prostředky požární ochrany				Zlín	E2
6570	910 000			910 000		
014V232008017	Měřicí stolice DT				Jihlava	E2
6570	500 000			500 000		
014V232008018	Dýchací přístroje				Jihlava	E2
6570	600 000			600 000		
014V232008019	Seskoková matrace				Jihlava	E2
6570	350 000			350 000		
014V232008021	ŠVZ F-M - Vybavení strojními prostředky				Frýdek - Místek	E2
6570	800 000			800 000		
014V232008022	ŠVZ Brno - Technické prostředky požární ochrany				Brno - město	E2
6570	1 150 000			1 150 000		
014V232008023	IOO - Laboratorní vybavení a přístroje				Pardubice	E2
6570	1 970 000			1 970 000		

014V232008024		SOZ - Přístroje a technika pro činnost skladovacího a opravárenského zařízení HZS				Olomouc		E2	
6570		940 000			940 000				
Krátkodobé projekty v roce 2018 celkem					50 553 980				
Krátkodobé projekty v roce 2018 SR					50 553 980				
Střednědobé projekty									
014V232006011		Bezpečné pohraničí CZ.11.1.23/0.0/0.0/15_001/0000006				Liberec		EA4b	
5570		2 167 233		1 828 153	217 058	122 022			
6570		1 475 089		1 475 089					
5570a		25 303		25 303					
5573		3 481 489		2 177 057	1 304 432				
6573		9 836 879		9 836 879					
6660		1 916 080		1 916 080					
014V232006012		Bezpečné pohraničí CZ.11.1.23/0.0/0.0/15_001/0000006				Pardubice		EA6b	
5570		678 313		508 441	98 249	71 623			
6570		990 109		990 109					
5570a		20 613		20 613					
5573		1 557 498		1 000 752	556 746				
6573		5 368 172		5 368 172					
014V232006014		Bezpečné pohraničí CZ.11.1.23/0.0/0.0/15_001/0000006				Hradec Králové		EA6b	
5570		2 153 677		1 163 420	107 588	882 669			
6570		1 892 362		1 892 362					
5570a		36 343		36 343					
5573		1 613 315		1 003 648	609 667				
6573		16 312 445		16 312 445					
5660		5 194 818		193 035		5 001 783			
014V232006025		Bezpečné pohraničí CZ.11.1.23/0.0/0.0/15_001/0000006				Olomouc		EA6b	
5570		1 446 937		472 088	768 766	206 083			
6570		1 327 969		165 000	1 162 969				
5570a		25 219		25 219					
5573		7 199 996		1 916 080	5 283 916				
6573		7 474 157			7 474 157				
014V232006029		Bezpečné pohraničí CZ.11.1.23/0.0/0.0/15_001/0000006				Ostrava - město		EA4b	
5570		2 852 718		2 621 902	137 394	93 422			
6570		1 752 906		1 752 906					
6570a		2 211 157		2 211 157					
5570a		1 902		1 902					
5573		778 566			778 566				
6660		22 463 025		22 463 025					
5660		6 622 921		6 622 921					
Střednědobé projekty v roce 2018 celkem					18 499 508				
Střednědobé projekty v roce 2018 SR					18 499 508				
Dlouhodobé projekty									
014V231007026		Agregace k technice				Alokace neurčena		E2	
5570		8 250			3 000	2 250	3 000		

6570	141 290 325		30 790 017	59 575 922	22 054 742	28 869 644	
6573	342 424 612		33 051 180	309 373 432			
5573	4 250			4 250			
Dlouhodobé projekty v roce 2018 celkem				368 956 604			
Dlouhodobé projekty v roce 2018 SR				368 956 604			
Celkem v roce 2018 za titul 014V23:				438 010 092			
Z toho v roce 2018 výdaje státního rozpočtu:				438 010 092			

Titul:	Rozvoj a obnova informačních a komunikačních technologií, systémů a sítí resortu MV	Číslo Titulu:	014V91
---------------	--	----------------------	---------------

Identifikační číslo	Název projektu	Okres realizace					Typ
Kód řádku zdroje	Výdaje celkem	Z toho v roce					
		Do 31.12.2016	2017	2018	2019	2020	od 1.1.2021

Krátkodobé projekty							
014V911008001	Obnova CT v objektech MV	Hlavní město Praha					E2
6570	2 000 000			2 000 000			
014V911008003	Identity Management	Hlavní město Praha					E2
6570	5 000 000			5 000 000			
014V911008004	Správa výměnných médií	Hlavní město Praha					E2
6570	3 600 000			3 600 000			
014V911008005	Zvýšení bezpečnosti EKIS MV a ISOSS - etapa I.	Hlavní město Praha					E2
6570	17 780 000			17 780 000			
014V912008001	Úpravy IS EgonServiceBus - etapa I.	Hlavní město Praha					E2
6570	22 710 000			22 710 000			
014V912008002	Kontinuální rozvoj DCeGOV	Hlavní město Praha					E2
6570	5 000 000			5 000 000			
014V912008003	Zabezpečení CMS 1.0	Hlavní město Praha					E2
6570	600 000			600 000			
Krátkodobé projekty v roce 2018 celkem				56 690 000			
Krátkodobé projekty v roce 2018 SR				56 690 000			

Střednědobé projekty							
014V911008002	Rozvoj infrastruktury ICT	Hlavní město Praha					E2
6570	155 310 000			5 310 000	70 000 000	80 000 000	
014V912006023	Rozvoj centrály Czech POINT 2016 - 2019	Hlavní město Praha					EA6b
6570	39 000 000		15 000 000	14 000 000	10 000 000		
6570a	10 629 500		10 629 500				
014V912007007	Obnova a posílení HW centra AIS SE	Hlavní město Praha					EA2
5570	11 650		11 650				
6570	42 988 350		38 988 350	4 000 000			
Střednědobé projekty v roce 2018 celkem				23 310 000			
Střednědobé projekty v roce 2018 SR				23 310 000			

Dlouhodobé projekty

014V911006005		Agregovaná akce pro projekty spolufinancované z EU a FM			Hlavní město Praha		E2
5570	592 190				576 880	15 310	
6570	79 697 963				79 468 323	229 640	
5570c	9 081 678		9 081 678				
6570c	177 262 513		177 262 513				
6573	48 638 898		48 638 479	419			
5573	646 904		646 904				
Dlouhodobé projekty v roce 2018 celkem				419			
Dlouhodobé projekty v roce 2018 SR				419			
Celkem v roce 2018 za titul 014V91:				80 000 419			
Z toho v roce 2018 výdaje státního rozpočtu:				80 000 419			

Titul:	Požizování a obnova majetku HZS ČR	Číslo Titulu:	114D24
---------------	---	----------------------	---------------

Identifikační číslo	Název projektu	Okres realizace	Typ			
Kód řádku zdroje	Výdaje celkem	Z toho v roce				od 1.1.2021
		Do 31.12.2016	2017	2018	2019	

Střednědobé projekty

114D244006001		Integrované výjezdové centrum Český Těšín			Okres realizace	Typ
6570	37 726 583		27 726 583	10 000 000		EA5
6570a	12 273 417		12 273 417			
6679	91 400 945		35 000 000	56 400 945		
Střednědobé projekty v roce 2018 celkem				66 400 945		
Střednědobé projekty v roce 2018 SR				10 000 000		
Celkem v roce 2018 za titul 114D24:				66 400 945		
Z toho v roce 2018 výdaje státního rozpočtu:				10 000 000		

Titul:	Pořízení a obnova majetkové základny Policie ČR	Číslo Titulu:	114V12
---------------	--	----------------------	---------------

Identifikační číslo	Název projektu	Okres realizace	Typ			
Kód řádku zdroje	Výdaje celkem	Z toho v roce				od 1.1.2021
		Do 31.12.2016	2017	2018	2019	

Dlouhodobé projekty

114V122004044		Zaječice u Bečova - stavební úpravy			Okres realizace	Typ
6570	5 359 024	204 224	154 800	5 000 000	Most	EA6b
Dlouhodobé projekty v roce 2018 celkem				5 000 000		
Dlouhodobé projekty v roce 2018 SR				5 000 000		
Celkem v roce 2018 za titul 114V12:				5 000 000		
Z toho v roce 2018 výdaje státního rozpočtu:				5 000 000		

Titul: Rozvoj areálu Policie České republiky v Praze 5 - Zbraslav	Číslo Titulu: 114V15
--	-----------------------------

Identifikační číslo	Název projektu	Okres realizace					Typ
Kód řádku zdroje	Výdaje celkem	Z toho v roce					od 1.1.2021
		Do 31.12.2016	2017	2018	2019	2020	

Střednědobé projekty							
114V152007000	Výstavba komplexu Policie ČR v Praze 5 - Zbraslav	Hlavní město Praha					E2
6570	1 022 000 000			35 000 000	381 000 000	606 000 000	
Střednědobé projekty v roce 2018 celkem				35 000 000			
Střednědobé projekty v roce 2018 SR				35 000 000			
Celkem v roce 2018 za titul 114V15:				35 000 000			
Z toho v roce 2018 výdaje státního rozpočtu:				35 000 000			

Titul: Rozvoj a obnova materiálně - technické základny organizací služeb rezortu MV	Číslo Titulu: 114V51
--	-----------------------------

Identifikační číslo	Název projektu	Okres realizace					Typ
Kód řádku zdroje	Výdaje celkem	Z toho v roce					od 1.1.2021
		Do 31.12.2016	2017	2018	2019	2020	

Krátkodobé projekty							
114V511008002	Zabezpečení vysoké dostupnosti	Hlavní město Praha					E2
6570	4 000 000			4 000 000			
114V511008003	Upgrade a nákup nového software a hardware	Hlavní město Praha					E2
6570	2 000 419			2 000 419			
114V511008004	Monitoring a reporting	Hlavní město Praha					E2
6570	500 000			500 000			
114V511008005	Kybernetická bezpečnost SZR	Hlavní město Praha					E2
6570	1 700 000			1 700 000			
114V511008006	Národní identitní autorita (NIA) - vývoj	Hlavní město Praha					E2
6570	140 100 000			140 100 000			
114V511008007	Obnova bezpečnostních prvků ZR	Hlavní město Praha					E2
6570	6 000 000			6 000 000			
114V511008008	Implementace publikace provozních dat ZR	Hlavní město Praha					E2
6570	6 000 000			6 000 000			
114V511008009	ROB - distribuovaný prototyp	Hlavní město Praha					E2
6570	5 000 000			5 000 000			
114V512007021	AZ Havířov - Koupě a rekonstrukce rozšiřujícího objektu	Hlavní město Praha					E2
6575	5 100 000			5 100 000			
114V512008001	SUZ - Obnova služebních dopravních prostředků	Hlavní město Praha					E2
6570	1 000 000			1 000 000			

114V512008002	PrS Zastávka - Rekonstrukce kotelny obj. č. 01			Brno - venkov		E2
6570	1 200 000		1 200 000			
114V512008003	ZZC Bělá - Výměna oken 2. a 3.NP ubytovny A			Mladá Boleslav		E2
6570	650 000		650 000			
114V513008001	Pořízení zdravotnických přístrojů			Hlavní město Praha		E2
6570	3 000 000		3 000 000			
114V517008001	Řešení mimořádných událostí			Hlavní město Praha		E2
6570	112 646 649		112 646 649			
Krátkodobé projekty v roce 2018 celkem			288 897 068			
Krátkodobé projekty v roce 2018 SR			288 897 068			
Střednědobé projekty						
114V511008001	Agregovaná akce IROP - přístupy do základních registrů			Hlavní město Praha		E2
5570	3 828		957	2 871		
6570	3 587 220		909 342	2 677 878		
6573	11 313 123			11 313 123		
5573	12 129			12 129		
114V512007007	SUZ - Rekonstrukce objektů v PoS Havířov a PoS Kostelec nad Orlicí - AMIF/8/01			Hlavní město Praha		EA6b
6570a	2 750 000		2 750 000			
6575	8 250 000		5 250 000	3 000 000		
114V514007002	Rekonstrukce kuchyně, jídelny a kantýny, Praha 7 - Letná			Hlavní město Praha		E2
6570	53 700 000		3 700 000	50 000 000		
114V514007009	Přístavba a rekonstrukce Lázeňského domu Mercur v Mariánských Lázních			Karlovy Vary		EA1
6570	300 000 000			100 000 000	100 000 000	100 000 000
6679	50 000 000		14 500 000	15 500 000	20 000 000	
Střednědobé projekty v roce 2018 celkem			182 506 001			
Střednědobé projekty v roce 2018 SR			167 006 001			
Celkem v roce 2018 za titul 114V51:			471 403 069			
Z toho v roce 2018 výdaje státního rozpočtu:			455 903 069			

Titul:	Podpora prevence kriminality	Číslo Titulu:	314D08
---------------	-------------------------------------	----------------------	---------------

Identifikační číslo	Název projektu	Okres realizace	Typ		
Kód řádku zdroje	Výdaje celkem	Z toho v roce			
		Do 31.12.2016	2017	2018	2019

314D082008000	Agregace-Dotace v oblasti prevence kriminality			Alokace neurčena		E2
6570	20 000 000		20 000 000			
Krátkodobé projekty v roce 2018 celkem			20 000 000			
Krátkodobé projekty v roce 2018 SR			20 000 000			
Celkem v roce 2018 za titul 314D08:			20 000 000			
Z toho v roce 2018 výdaje státního rozpočtu:			20 000 000			

Titul:	Podpora bezpečnosti v obcích v souvislosti s rozšířením strategické průmyslové zóny Solnice-Kvasiny-Rychnov nad Kněžnou	Číslo Titulu:	314D10
---------------	--	----------------------	---------------

Identifikační číslo	Název projektu	Okres realizace	Typ
Kód řádku zdroje	Výdaje celkem	Z toho v roce	
		Do 31.12.2016	2017
		2018	2019
		2020	od 1.1.2021

Krátkodobé projekty			
314D102008000	Agregace - Podpora bezpečnosti v obcích v souvislosti s rozšířením strategické zóny - Solnice-Kvasiny-Rychnov nad	Alokace neurčena	E2
6570	30 700 000	30 700 000	
Krátkodobé projekty v roce 2018 celkem		30 700 000	
Krátkodobé projekty v roce 2018 SR		30 700 000	
Celkem v roce 2018 za titul 314D10:		30 700 000	
Z toho v roce 2018 výdaje státního rozpočtu:		30 700 000	
Celkem v roce 2018 za kapitolu 314:		3 842 142 284	
Z toho v roce 2018 výdaje státního rozpočtu:		3 728 529 949	

Kapitola: Ministerstvo životního prostředí	Číslo kapitoly: 315
---	----------------------------

Částky jsou zobrazovány v Kč

Číslo řádku	Název položky zdrojů a potřeb	Předp. výdaje 2017	Rozpočet 2018	Index 2018/2017
701s	Náklady přípravy a zabezpečení projektu	8 135 530 929	2 489 718 877	30,6
703s	Mzdové náklady a povinné pojistné	49 893 630	39 955 709	80,1
705s	Náklady na materiál, vodu a energie	8 569 843		
707s	Náklady na nákup služeb	301 843 290	12 346 201	4,1
709s	Náklady budov a staveb	5 441 138 986	1 380 854 271	25,4
711s	Náklady na stroje, zařízení a inventář	2 094 387 092	889 237 945	42,5
713s	Náklady na nehmotný majetek	90 502 505		
715s	Ostatní náklady realizace projektu	15 127 762 879	8 343 254 324	55,2
717s	Rezerva v nákladech	12 220 388 961	6 664 566 336	54,5
727s	Ostatní finanční potřeby	23 814 516	46 488 549	195,2
74ps	SOUHRN FINANČNÍCH POTŘEB	43 493 832 631	19 866 422 212	45,7
7570	VDS - rozpočet kapitoly správce programu	3 206 567 000	2 509 192 116	78,3
7570a	VDS - rozpočet kapitoly správce programu - NNV projektu	6 130 674 898		
7570c	VDS - rozpočet kapitoly správce programu - NNV projektu- nezapojené	954 975 606		
7572a	VDS - převody z kapitoly VPS - NNV projektu	41 188 212		
7572c	VDS - převody z kapitoly VPS - NNV projektu- nezapojené	50 000 000		
7573	VDS - zdroje strukturálních fondů EU	1 592 156 969	600 000 000	37,7
7573a	VDS - zdroje strukturálních fondů EU - NNV projektu	625 839 945		
7573c	VDS - zdroje strukturálních fondů EU - NNV projektu- nezapojené	512 797 576		
7574	VDS - zdroje Fondu soudržnosti EU	8 604 931 391	5 891 435 000	68,5
7574a	VDS - zdroje Fondu soudržnosti EU - NNV projektu	2 248 362 738		
7574c	VDS - zdroje Fondu soudržnosti EU - NNV projektu- nezapojené	2 109 265 535		
7576	VDS - zdroje Finančních mechanismů	110 000 000		
7576a	VDS - zdroje EHP/Norsko - NNV projektu	205 619 669		
7576c	VDS - zdroje EHP/Norsko - NNV projektu- nezapojené	2 352 252		
757L	VDS - zdroje komunitárních programů EU a jiné programy EU		550 000	
757s	Výdaje OSS a dotace ze státního rozpočtu (VDS)	26 394 731 791	9 001 177 116	34,1
761s	Zdroje kapitoly Všeobecná pokladní správa (VPS)	1 548 800		
766s	Předpokládané zdroje financování	9 706 683 744	8 020 029 341	82,6
767s	Vlastní zdroje účastníka programu (VZ)	8 079 863 608	2 845 215 755	35,2
773s	Dotace poskytnuté ze státních fondů	9 983 036		
775s	Jiné zdroje tuzemské	16 296 633		
79zs	SOUHRN FINANČNÍCH ZDROJŮ	44 209 107 612	19 866 422 212	44,9
Výdaje SR na financování kapitoly č. 315		13 513 655 360	9 001 177 116	66,6

Titul: Rozvoj a obnova MTZ systému řízení MŽP	Číslo titulu: 115D02
--	-----------------------------

Částky jsou zobrazovány v Kč

Číslo řádku	Název položky zdrojů a potřeb	Předp. výdaje 2017	Rozpočet 2018	Index 2018/2017
701s	Náklady přípravy a zabezpečení projektu	119 790		
711s	Náklady na stroje, zařízení a inventář	665 882		
713s	Náklady na nehmotný majetek	88 988		
74ps	SOUHRN FINANČNÍCH POTŘEB	874 660		
7576c	VDS - zdroje EHP/Norsko - NNV projektu- nezapojené	603 895		
757s	Výdaje OSS a dotace ze státního rozpočtu (VDS)	603 895		
767s	Vlastní zdroje účastníka programu (VZ)	150 974		
79zs	SOUHRN FINANČNÍCH ZDROJŮ	754 870		
Výdaje SR na financování titulu č. 115D02				

Titul: Podpora zlepšování vodohospodářské infrastruktury a snižování rizika povodní	Číslo titulu: 115D11
--	-----------------------------

Částky jsou zobrazovány v Kč

Číslo řádku	Název položky zdrojů a potřeb	Předp. výdaje 2017	Rozpočet 2018	Index 2018/2017
701s	Náklady přípravy a zabezpečení projektu	1 481 979		
717s	Rezerva v nákladech	695 993 858		
74ps	SOUHRN FINANČNÍCH POTŘEB	697 475 836		
7570c	VDS - rozpočet kapitoly správce programu - NNV projektu- nezapojené	2 000 000		
7574a	VDS - zdroje Fondu soudržnosti EU - NNV projektu	328 303		
7574c	VDS - zdroje Fondu soudržnosti EU - NNV projektu- nezapojené	693 993 858		
757s	Výdaje OSS a dotace ze státního rozpočtu (VDS)	696 322 160		
766s	Předpokládané zdroje financování	931 380		
767s	Vlastní zdroje účastníka programu (VZ)	148 198		
773s	Dotace poskytnuté ze státních fondů	74 099		
79zs	SOUHRN FINANČNÍCH ZDROJŮ	697 475 836		
Výdaje SR na financování titulu č. 115D11				

Titul: Podpora zlepšování stavu přírody a krajiny	Číslo titulu: 115D12
--	-----------------------------

Částky jsou zobrazovány v Kč

Číslo řádku	Název položky zdrojů a potřeb	Předp. výdaje 2017	Rozpočet 2018	Index 2018/2017
701s	Náklady přípravy a zabezpečení projektu	956 529		
707s	Náklady na nákup služeb	1 658 194		
709s	Náklady budov a staveb	27 307 677		
715s	Ostatní náklady realizace projektu	968 506		
717s	Rezerva v nákladech	304 695 717		
74ps	SOUHRN FINANČNÍCH POTŘEB	335 586 623		
7570c	VDS - rozpočet kapitoly správce programu - NNV projektu- nezapojené	24 063 090		
7573a	VDS - zdroje strukturálních fondů EU - NNV projektu	14 261 754		
7573c	VDS - zdroje strukturálních fondů EU - NNV projektu- nezapojené	280 632 628		
757s	Výdaje OSS a dotace ze státního rozpočtu (VDS)	318 957 472		
766s	Předpokládané zdroje financování	11 677 353		
767s	Vlastní zdroje účastníka programu (VZ)	2 528 190		

773s	Dotace poskytnuté ze státních fondů	2 423 608		
79zs	SOUHRN FINANČNÍCH ZDROJŮ	335 586 623		
Výdaje SR na financování titulu č. 115D12				

Titul:	Podpora rozvoje infrastruktury pro environmentální vzdělávání, poradenství a osvěty	Číslo titulu:	115D13
---------------	--	----------------------	---------------

Částky jsou zobrazovány v Kč

Číslo řádku	Název položky zdrojů a potřeb	Předp. výdaje 2017	Rozpočet 2018	Index 2018/2017
701s	Náklady přípravy a zabezpečení projektu	188 980		
703s	Mzdové náklady a povinné pojistné	223		
709s	Náklady budov a staveb	148 754		
711s	Náklady na stroje, zařízení a inventář	3 478		
713s	Náklady na nehmotný majetek	47		
715s	Ostatní náklady realizace projektu	1 110 091		
717s	Rezerva v nákladech	40 409 329		
74ps	SOUHRN FINANČNÍCH POTŘEB	41 860 902		
7570a	VDS - rozpočet kapitoly správce programu - NNV projektu			
7570c	VDS - rozpočet kapitoly správce programu - NNV projektu- nezapojené	20 250 949		
7573a	VDS - zdroje strukturálních fondů EU - NNV projektu	1		
7573c	VDS - zdroje strukturálních fondů EU - NNV projektu- nezapojené	20 158 380		
757s	Výdaje OSS a dotace ze státního rozpočtu (VDS)	40 409 330		
766s	Předpokládané zdroje financování	1 223 292		
767s	Vlastní zdroje účastníka programu (VZ)	145 156		
775s	Jiné zdroje tuzemské	83 123		
79zs	SOUHRN FINANČNÍCH ZDROJŮ	41 860 902		
Výdaje SR na financování titulu č. 115D13				

Titul:	Podpora obnovy přirozených funkcí krajiny	Číslo titulu:	115D16
---------------	--	----------------------	---------------

Částky jsou zobrazovány v Kč

Číslo řádku	Název položky zdrojů a potřeb	Předp. výdaje 2017	Rozpočet 2018	Index 2018/2017
701s	Náklady přípravy a zabezpečení projektu	772 560		
707s	Náklady na nákup služeb	21 718 581		
709s	Náklady budov a staveb	1 004 050		
74ps	SOUHRN FINANČNÍCH POTŘEB	23 495 191		
7570	VDS - rozpočet kapitoly správce programu	18 300 000		
7570a	VDS - rozpočet kapitoly správce programu - NNV projektu	4 733 368		
757s	Výdaje OSS a dotace ze státního rozpočtu (VDS)	23 033 368		
767s	Vlastní zdroje účastníka programu (VZ)	461 823		
79zs	SOUHRN FINANČNÍCH ZDROJŮ	23 495 191		
Výdaje SR na financování titulu č. 115D16		18 300 000		

Titul:	Podpora zlepšování kvality ovzduší a snižování emisí	Číslo titulu:	115D21
---------------	---	----------------------	---------------

Částky jsou zobrazovány v Kč

Číslo řádku	Název položky zdrojů a potřeb	Předp. výdaje 2017	Rozpočet 2018	Index 2018/2017
701s	Náklady přípravy a zabezpečení projektu	61 914		
709s	Náklady budov a staveb	25 891 194		

711s	Náklady na stroje, zařízení a inventář	310 789 866		
715s	Ostatní náklady realizace projektu	372 294		
717s	Rezerva v nákladech	585 783 483		
74ps	SOUHRN FINANČNÍCH POTŘEB	922 898 750		
7570a	VDS - rozpočet kapitoly správce programu - NNV projektu	16 195 747		
7570c	VDS - rozpočet kapitoly správce programu - NNV projektu- nezapojené	309 955 144		
7574a	VDS - zdroje Fondu soudržnosti EU - NNV projektu	112 917 643		
7574c	VDS - zdroje Fondu soudržnosti EU - NNV projektu- nezapojené	168 202 708		
757s	Výdaje OSS a dotace ze státního rozpočtu (VDS)	607 271 242		
766s	Předpokládané zdroje financování	96 717 082		
767s	Vlastní zdroje účastníka programu (VZ)	201 268 906		
773s	Dotace poskytnuté ze státních fondů	1 480 972		
775s	Jiné zdroje tuzemské	16 160 547		
79zs	SOUHRN FINANČNÍCH ZDROJŮ	922 898 750		
Výdaje SR na financování titulu č. 115D21				

Titul:	Podpora udržitelného využívání zdrojů energie	Číslo titulu:	115D22
---------------	--	----------------------	---------------

Částky jsou zobrazovány v Kč

Číslo řádku	Název položky zdrojů a potřeb	Předp. výdaje 2017	Rozpočet 2018	Index 2018/2017
701s	Náklady přípravy a zabezpečení projektu	1 421 487		
709s	Náklady budov a staveb	1 876 852		
711s	Náklady na stroje, zařízení a inventář	622 788		
715s	Ostatní náklady realizace projektu	27 671 091		
717s	Rezerva v nákladech	227 322 426		
74ps	SOUHRN FINANČNÍCH POTŘEB	258 914 644		
7570c	VDS - rozpočet kapitoly správce programu - NNV projektu- nezapojené	4 000 000		
7574a	VDS - zdroje Fondu soudržnosti EU - NNV projektu	2 294 845		
7574c	VDS - zdroje Fondu soudržnosti EU - NNV projektu- nezapojené	223 322 426		
757s	Výdaje OSS a dotace ze státního rozpočtu (VDS)	229 617 271		
766s	Předpokládané zdroje financování	24 558 539		
767s	Vlastní zdroje účastníka programu (VZ)	3 159 225		
773s	Dotace poskytnuté ze státních fondů	1 579 609		
79zs	SOUHRN FINANČNÍCH ZDROJŮ	258 914 644		
Výdaje SR na financování titulu č. 115D22				

Titul:	Podpora omezování průmyslového znečištění a snižování environmentálních rizik	Číslo titulu:	115D23
---------------	--	----------------------	---------------

Částky jsou zobrazovány v Kč

Číslo řádku	Název položky zdrojů a potřeb	Předp. výdaje 2017	Rozpočet 2018	Index 2018/2017
701s	Náklady přípravy a zabezpečení projektu	84 759		
709s	Náklady budov a staveb	1 057 597		
711s	Náklady na stroje, zařízení a inventář	1 731 996		
715s	Ostatní náklady realizace projektu			
717s	Rezerva v nákladech	15 219 835		
74ps	SOUHRN FINANČNÍCH POTŘEB	18 094 188		
7573a	VDS - zdroje strukturálních fondů EU - NNV projektu	2 443 199		
7573c	VDS - zdroje strukturálních fondů EU - NNV projektu- nezapojené	15 219 835		
757s	Výdaje OSS a dotace ze státního rozpočtu (VDS)	17 663 035		
766s	Předpokládané zdroje financování			

767s	Vlastní zdroje účastníka programu (VZ)	287 435		
773s	Dotace poskytnuté ze státních fondů	143 718		
79zs	SOUHRN FINANČNÍCH ZDROJŮ	18 094 188		
Výdaje SR na financování titulu č. 115D23				

Titul:	Podpora zkvalitnění nakládání s odpady a odstraňování starých ekologických zátěží	Číslo titulu:	115D24
---------------	--	----------------------	---------------

Částky jsou zobrazovány v Kč

Číslo řádku	Název položky zdrojů a potřeb	Předp. výdaje 2017	Rozpočet 2018	Index 2018/2017
701s	Náklady přípravy a zabezpečení projektu	1 391 777		
705s	Náklady na materiál, vodu a energie	2 853		
707s	Náklady na nákup služeb	32 930		
709s	Náklady budov a staveb	11 378 229		
711s	Náklady na stroje, zařízení a inventář	59 655 621		
713s	Náklady na nehmotný majetek	22 702		
715s	Ostatní náklady realizace projektu	7 232 599		
717s	Rezerva v nákladech	408 785 821		
74ps	SOUHRN FINANČNÍCH POTŘEB	488 502 531		
7570a	VDS - rozpočet kapitoly správce programu - NNV projektu	91		
7570c	VDS - rozpočet kapitoly správce programu - NNV projektu- nezapojené	125 547 397		
7574a	VDS - zdroje Fondu soudržnosti EU - NNV projektu	11 006 637		
7574c	VDS - zdroje Fondu soudržnosti EU - NNV projektu- nezapojené	283 207 665		
757s	Výdaje OSS a dotace ze státního rozpočtu (VDS)	419 761 790		
766s	Předpokládané zdroje financování	34 909 512		
767s	Vlastní zdroje účastníka programu (VZ)	30 143 442		
773s	Dotace poskytnuté ze státních fondů	3 634 824		
775s	Jiné zdroje tuzemské	52 963		
79zs	SOUHRN FINANČNÍCH ZDROJŮ	488 502 531		
Výdaje SR na financování titulu č. 115D24				

Titul:	Program švýcarsko - české spolupráce, prioritní oblast Životní prostředí a infrastruktura	Číslo titulu:	115D26
---------------	--	----------------------	---------------

Částky jsou zobrazovány v Kč

Číslo řádku	Název položky zdrojů a potřeb	Předp. výdaje 2017	Rozpočet 2018	Index 2018/2017
701s	Náklady přípravy a zabezpečení projektu	84 814		
707s	Náklady na nákup služeb	1 493 207		
709s	Náklady budov a staveb	122 114 622		
717s	Rezerva v nákladech	407 647 703		
74ps	SOUHRN FINANČNÍCH POTŘEB	531 340 346		
7576	VDS - zdroje Finančních mechanismů	110 000 000		
7576a	VDS - zdroje EHP/Norsko - NNV projektu	201 393 225		
757s	Výdaje OSS a dotace ze státního rozpočtu (VDS)	311 393 225		
767s	Vlastní zdroje účastníka programu (VZ)	18 553 896		
79zs	SOUHRN FINANČNÍCH ZDROJŮ	329 947 121		
Výdaje SR na financování titulu č. 115D26		110 000 000		

Titul: MŽP Likvidace škod po živelních pohromách	Číslo titulu: 115D27
---	-----------------------------

Částky jsou zobrazovány v Kč

Číslo řádku	Název položky zdrojů a potřeb	Předp. výdaje 2017	Rozpočet 2018	Index 2018/2017
701s	Náklady přípravy a zabezpečení projektu	57 550 934		
709s	Náklady budov a staveb	110 675 876		
74ps	SOUHRN FINANČNÍCH POTŘEB	168 226 811		
7570	VDS - rozpočet kapitoly správce programu	15 000 000		
7570a	VDS - rozpočet kapitoly správce programu - NNV projektu	32 137 436		
7570c	VDS - rozpočet kapitoly správce programu - NNV projektu- nezapojené	8 856		
7572a	VDS - převody z kapitoly VPS - NNV projektu	724 000		
7572c	VDS - převody z kapitoly VPS - NNV projektu- nezapojené	50 000 000		
757s	Výdaje OSS a dotace ze státního rozpočtu (VDS)	97 870 293		
761s	Zdroje kapitoly Všeobecná pokladní správa (VPS)	1 548 800		
767s	Vlastní zdroje účastníka programu (VZ)	35 904 458		
79zs	SOUHRN FINANČNÍCH ZDROJŮ	135 323 550		
Výdaje SR na financování titulu č. 115D27		15 000 000		

Titul: Nová zelená úsporám	Číslo titulu: 115D28
-----------------------------------	-----------------------------

Částky jsou zobrazovány v Kč

Číslo řádku	Název položky zdrojů a potřeb	Předp. výdaje 2017	Rozpočet 2018	Index 2018/2017
701s	Náklady přípravy a zabezpečení projektu	6 982 245 220	2 194 525 361	31,4
705s	Náklady na materiál, vodu a energie	573 333		
709s	Náklady budov a staveb	3 481 350 931		
711s	Náklady na stroje, zařízení a inventář	500 000		
715s	Ostatní náklady realizace projektu	23 149 824		
74ps	SOUHRN FINANČNÍCH POTŘEB	10 487 819 307	2 194 525 361	20,9
7570	VDS - rozpočet kapitoly správce programu	2 818 912 361	2 194 525 361	77,9
7570a	VDS - rozpočet kapitoly správce programu - NNV projektu	5 194 644 905		
757s	Výdaje OSS a dotace ze státního rozpočtu (VDS)	8 013 557 266	2 194 525 361	27,4
767s	Vlastní zdroje účastníka programu (VZ)	2 474 010 253		
79zs	SOUHRN FINANČNÍCH ZDROJŮ	10 487 567 519	2 194 525 361	20,9
Výdaje SR na financování titulu č. 115D28		2 818 912 361	2 194 525 361	77,9

Titul: Zelená úsporám - budovy veřejného sektoru	Číslo titulu: 115D29
---	-----------------------------

Částky jsou zobrazovány v Kč

Číslo řádku	Název položky zdrojů a potřeb	Předp. výdaje 2017	Rozpočet 2018	Index 2018/2017
701s	Náklady přípravy a zabezpečení projektu	159 009 057		
709s	Náklady budov a staveb	135 926 295		
74ps	SOUHRN FINANČNÍCH POTŘEB	294 935 352		
7570a	VDS - rozpočet kapitoly správce programu - NNV projektu	239 801 942		
757s	Výdaje OSS a dotace ze státního rozpočtu (VDS)	239 801 942		
767s	Vlastní zdroje účastníka programu (VZ)	55 133 410		
79zs	SOUHRN FINANČNÍCH ZDROJŮ	294 935 352		
Výdaje SR na financování titulu č. 115D29				

Titul: Operační program životní prostředí 2014-2020	Číslo titulu: 115D31
---	------------------------------------

Částky jsou zobrazovány v Kč

Číslo řádku	Název položky zdrojů a potřeb	Předp. výdaje 2017	Rozpočet 2018	Index 2018/2017
701s	Náklady přípravy a zabezpečení projektu	864 306 181	284 924 010	33,0
703s	Mzdové náklady a povinné pojistné	48 397 595	39 955 709	82,6
707s	Náklady na nákup služeb	6 240 691	5 154 056	82,6
709s	Náklady budov a staveb	993 368 598	1 333 841 239	134,3
711s	Náklady na stroje, zařízení a inventář	1 478 687 291	826 868 651	55,9
715s	Ostatní náklady realizace projektu	14 945 975 210	8 250 567 682	55,2
717s	Rezerva v nákladech	8 626 534 468	6 378 533 501	73,9
727s	Ostatní finanční potřeby	14 737 002	4 106 991	27,9
74ps	SOUHRN FINANČNÍCH POTŘEB	26 978 247 036	17 123 951 839	63,5
7570	VDS - rozpočet kapitoly správce programu	51 332 655	50 665 000	98,7
7570a	VDS - rozpočet kapitoly správce programu - NNV projektu	51 820 264		
7573	VDS - zdroje strukturálních fondů EU	1 433 135 617	481 415 441	33,6
7573a	VDS - zdroje strukturálních fondů EU - NNV projektu	430 432 120		
7574	VDS - zdroje Fondu soudržnosti EU	8 578 656 123	5 846 453 060	68,2
7574a	VDS - zdroje Fondu soudržnosti EU - NNV projektu	2 120 554 921		
757s	Výdaje OSS a dotace ze státního rozpočtu (VDS)	12 665 931 700	6 378 533 501	50,4
766s	Předpokládané zdroje financování	9 406 924 025	7 921 465 426	84,2
767s	Vlastní zdroje účastníka programu (VZ)	4 905 391 311	2 823 952 912	57,6
79zs	SOUHRN FINANČNÍCH ZDROJŮ	26 978 247 036	17 123 951 839	63,5
	Výdaje SR na financování titulu č. 115D31	10 063 124 395	6 378 533 501	63,4

Titul: Rozvoj a obnova mat.tech.základny systému řízení Ministerstva životního prostředí-od r.2007	Číslo titulu: 115V01
--	------------------------------------

Částky jsou zobrazovány v Kč

Číslo řádku	Název položky zdrojů a potřeb	Předp. výdaje 2017	Rozpočet 2018	Index 2018/2017
7570c	VDS - rozpočet kapitoly správce programu - NNV projektu- nezapojené	119 268 802		
7573c	VDS - zdroje strukturálních fondů EU - NNV projektu- nezapojené	174 782 374		
757s	Výdaje OSS a dotace ze státního rozpočtu (VDS)	294 051 177		
79zs	SOUHRN FINANČNÍCH ZDROJŮ	294 051 177		
	Výdaje SR na financování titulu č. 115V01			

Titul: Rozvoj a obnova MTZ systému řízení MŽP	Číslo titulu: 115V02
---	------------------------------------

Částky jsou zobrazovány v Kč

Číslo řádku	Název položky zdrojů a potřeb	Předp. výdaje 2017	Rozpočet 2018	Index 2018/2017
701s	Náklady přípravy a zabezpečení projektu	35 607 080		
703s	Mzdové náklady a povinné pojistné	1 495 812		
705s	Náklady na materiál, vodu a energie	5 757 990		
707s	Náklady na nákup služeb	244 049 395		
709s	Náklady budov a staveb	326 257 449		
711s	Náklady na stroje, zařízení a inventář	203 376 272	4 799 465	2,4
713s	Náklady na nehmotný majetek	82 808 229		
717s	Rezerva v nákladech	274 103 672		
74ps	SOUHRN FINANČNÍCH POTŘEB	1 173 455 898	4 799 465	0,4

7570	VDS - rozpočet kapitoly správce programu	257 927 900		
7570a	VDS - rozpočet kapitoly správce programu - NNV projektu	495 202 180		
7570c	VDS - rozpočet kapitoly správce programu - NNV projektu- nezapojené	67 058 531		
7573c	VDS - zdroje strukturálních fondů EU - NNV projektu- nezapojené	8 500 000		
7576a	VDS - zdroje EHP/Norsko - NNV projektu	4 226 444		
7576c	VDS - zdroje EHP/Norsko - NNV projektu- nezapojené	1 578		
757s	Výdaje OSS a dotace ze státního rozpočtu (VDS)	832 916 634		
767s	Vlastní zdroje účastníka programu (VZ)	326 423 767	4 799 465	1,5
773s	Dotace poskytnuté ze státních fondů	646 205		
79zs	SOUHRN FINANČNÍCH ZDROJŮ	1 159 986 606	4 799 465	0,4
Výdaje SR na financování titulu č. 115V02		257 927 900		

Titul:	Rozvoj a obnova MTZ systému řízení resortu MŽP - od. r. 2018	Číslo titulu:	115V03
---------------	---	----------------------	---------------

Částky jsou zobrazovány v Kč

Číslo řádku	Název položky zdrojů a potřeb	Předp. výdaje 2017	Rozpočet 2018	Index 2018/2017
717s	Rezerva v nákladech		200 000 000	
74ps	SOUHRN FINANČNÍCH POTŘEB		200 000 000	
7570	VDS - rozpočet kapitoly správce programu		200 000 000	
757s	Výdaje OSS a dotace ze státního rozpočtu (VDS)		200 000 000	
79zs	SOUHRN FINANČNÍCH ZDROJŮ		200 000 000	
Výdaje SR na financování titulu č. 115V03			200 000 000	

Titul:	Podpora zlepšování stavu přírody a krajiny	Číslo titulu:	115V12
---------------	---	----------------------	---------------

Částky jsou zobrazovány v Kč

Číslo řádku	Název položky zdrojů a potřeb	Předp. výdaje 2017	Rozpočet 2018	Index 2018/2017
717s	Rezerva v nákladech	14 823 176		
74ps	SOUHRN FINANČNÍCH POTŘEB	14 823 176		
7570c	VDS - rozpočet kapitoly správce programu - NNV projektu- nezapojené	1 318 817		
7573c	VDS - zdroje strukturálních fondů EU - NNV projektu- nezapojené	13 504 358		
757s	Výdaje OSS a dotace ze státního rozpočtu (VDS)	14 823 176		
79zs	SOUHRN FINANČNÍCH ZDROJŮ	14 823 176		
Výdaje SR na financování titulu č. 115V12				

Titul:	Technická asistence	Číslo titulu:	115V15
---------------	----------------------------	----------------------	---------------

Částky jsou zobrazovány v Kč

Číslo řádku	Název položky zdrojů a potřeb	Předp. výdaje 2017	Rozpočet 2018	Index 2018/2017
717s	Rezerva v nákladech	277 238 237		
74ps	SOUHRN FINANČNÍCH POTŘEB	277 238 237		
7570c	VDS - rozpočet kapitoly správce programu - NNV projektu- nezapojené	58 002 575		
7574c	VDS - zdroje Fondu soudržnosti EU - NNV projektu- nezapojené	219 235 662		
757s	Výdaje OSS a dotace ze státního rozpočtu (VDS)	277 238 237		
79zs	SOUHRN FINANČNÍCH ZDROJŮ	277 238 237		
Výdaje SR na financování titulu č. 115V15				

Titul: Podpora obnovy přirozených funkcí krajiny	Číslo titulu: 115V16
---	-----------------------------

Částky jsou zobrazovány v Kč

Číslo řádku	Název položky zdrojů a potřeb	Předp. výdaje 2017	Rozpočet 2018	Index 2018/2017
701s	Náklady přípravy a zabezpečení projektu	3 748 099	255 000	6,8
707s	Náklady na nákup služeb	17 559 421	3 611 944	20,6
709s	Náklady budov a staveb	12 764 899		
715s	Ostatní náklady realizace projektu	9 678 860	26 133 056	270,0
74ps	SOUHRN FINANČNÍCH POTŘEB	43 751 279	30 000 000	68,6
7570	VDS - rozpočet kapitoly správce programu	11 700 000	30 000 000	256,4
7570a	VDS - rozpočet kapitoly správce programu - NNV projektu	31 868 537		
757s	Výdaje OSS a dotace ze státního rozpočtu (VDS)	43 568 537	30 000 000	68,9
767s	Vlastní zdroje účastníka programu (VZ)	515		
79zs	SOUHRN FINANČNÍCH ZDROJŮ	43 569 052	30 000 000	68,9
Výdaje SR na financování titulu č. 115V16		11 700 000	30 000 000	256,4

Titul: Informační podpora adaptačních opatření na extrémní hydrometeorologické jevy – povodně a jakost vody (ADAPT)	Číslo titulu: 115V18
--	-----------------------------

Částky jsou zobrazovány v Kč

Číslo řádku	Název položky zdrojů a potřeb	Předp. výdaje 2017	Rozpočet 2018	Index 2018/2017
709s	Náklady budov a staveb	6 215 466		
74ps	SOUHRN FINANČNÍCH POTŘEB	6 215 466		
767s	Vlastní zdroje účastníka programu (VZ)	4 526 373		
79zs	SOUHRN FINANČNÍCH ZDROJŮ	4 526 373		
Výdaje SR na financování titulu č. 115V18				

Titul: Systém monitorování kvality ovzduší a změn klimatu – SMOK	Číslo titulu: 115V19
---	-----------------------------

Částky jsou zobrazovány v Kč

Číslo řádku	Název položky zdrojů a potřeb	Předp. výdaje 2017	Rozpočet 2018	Index 2018/2017
705s	Náklady na materiál, vodu a energie	1 863 908		
707s	Náklady na nákup služeb	3 894 876		
711s	Náklady na stroje, zařízení a inventář	7 512 010		
713s	Náklady na nehmotný majetek	7 487 070		
74ps	SOUHRN FINANČNÍCH POTŘEB	20 757 863		
7570a	VDS - rozpočet kapitoly správce programu - NNV projektu	1 420 500		
757s	Výdaje OSS a dotace ze státního rozpočtu (VDS)	1 420 500		
79zs	SOUHRN FINANČNÍCH ZDROJŮ	1 420 500		
Výdaje SR na financování titulu č. 115V19				

Titul: Podpora zkvalitnění nakládání s odpady a odstraňování starých ekologických zátěží	Číslo titulu: 115V24
---	-----------------------------

Částky jsou zobrazovány v Kč

Číslo řádku	Název položky zdrojů a potřeb	Předp. výdaje 2017	Rozpočet 2018	Index 2018/2017
717s	Rezerva v nákladech	42 997		
74ps	SOUHRN FINANČNÍCH POTŘEB	42 997		

7570c	VDS - rozpočet kapitoly správce programu - NNV projektu- nezapojené	2 611		
7574c	VDS - zdroje Fondu soudržnosti EU - NNV projektu- nezapojené	40 386		
757s	Výdaje OSS a dotace ze státního rozpočtu (VDS)	42 997		
79zs	SOUHRN FINANČNÍCH ZDROJŮ	42 997		
Výdaje SR na financování titulu č. 115V24				

Titul:	MŽP Likvidace škod po živelních pohromách	Číslo titulu:	115V27
---------------	--	----------------------	---------------

Částky jsou zobrazovány v Kč

Číslo řádku	Název položky zdrojů a potřeb	Předp. výdaje 2017	Rozpočet 2018	Index 2018/2017
701s	Náklady přípravy a zabezpečení projektu	1 485 242		
709s	Náklady budov a staveb	112 119 825		
74ps	SOUHRN FINANČNÍCH POTŘEB	113 605 067		
7570a	VDS - rozpočet kapitoly správce programu - NNV projektu	15 474 388		
7572a	VDS - převody z kapitoly VPS - NNV projektu	40 464 212		
757s	Výdaje OSS a dotace ze státního rozpočtu (VDS)	55 938 601		
767s	Vlastní zdroje účastníka programu (VZ)	1 727 865		
79zs	SOUHRN FINANČNÍCH ZDROJŮ	57 666 466		
Výdaje SR na financování titulu č. 115V27				

Titul:	Nová zelená úsporám	Číslo titulu:	115V28
---------------	----------------------------	----------------------	---------------

Částky jsou zobrazovány v Kč

Číslo řádku	Název položky zdrojů a potřeb	Předp. výdaje 2017	Rozpočet 2018	Index 2018/2017
701s	Náklady přípravy a zabezpečení projektu	23 203 498	8 866 755	38,2
705s	Náklady na materiál, vodu a energie	371 760		
707s	Náklady na nákup služeb	777 498		
715s	Ostatní náklady realizace projektu	33 000		
74ps	SOUHRN FINANČNÍCH POTŘEB	24 385 756	8 866 755	36,4
7570	VDS - rozpočet kapitoly správce programu	8 237 639	8 866 755	107,6
7570a	VDS - rozpočet kapitoly správce programu - NNV projektu	16 148 117		
757s	Výdaje OSS a dotace ze státního rozpočtu (VDS)	24 385 756	8 866 755	36,4
79zs	SOUHRN FINANČNÍCH ZDROJŮ	24 385 756	8 866 755	36,4
Výdaje SR na financování titulu č. 115V28		8 237 639	8 866 755	107,6

Titul:	Operační program životní prostředí 2014-2020	Číslo titulu:	115V31
---------------	---	----------------------	---------------

Částky jsou zobrazovány v Kč

Číslo řádku	Název položky zdrojů a potřeb	Předp. výdaje 2017	Rozpočet 2018	Index 2018/2017
701s	Náklady přípravy a zabezpečení projektu	1 811 029	1 147 750	63,4
707s	Náklady na nákup služeb	4 382 197	3 580 201	81,7
709s	Náklady budov a staveb	71 680 673	47 013 032	65,6
711s	Náklady na stroje, zařízení a inventář	30 841 889	57 569 829	186,7
715s	Ostatní náklady realizace projektu	111 571 406	66 553 586	59,7
727s	Ostatní finanční potřeby	44 200	4 840	11,0
74ps	SOUHRN FINANČNÍCH POTŘEB	220 331 394	175 869 238	79,8
7570	VDS - rozpočet kapitoly správce programu	127 500	135 000	105,9
7570a	VDS - rozpočet kapitoly správce programu - NNV projektu	222 422		

7573	VDS - zdroje strukturálních fondů EU	40 399 047	18 584 559	46,0
7573a	VDS - zdroje strukturálních fondů EU - NNV projektu	3 007 870		
7574	VDS - zdroje Fondu soudržnosti EU	26 275 268	44 981 940	171,2
7574a	VDS - zdroje Fondu soudržnosti EU - NNV projektu	1 260 389		
757s	Výdaje OSS a dotace ze státního rozpočtu (VDS)	71 292 496	63 701 499	89,4
766s	Předpokládané zdroje financování	129 742 561	98 563 915	76,0
767s	Vlastní zdroje účastníka programu (VZ)	19 296 337	13 603 825	70,5
79zs	SOUHRN FINANČNÍCH ZDROJŮ	220 331 394	175 869 238	79,8
Výdaje SR na financování titulu č. 115V31		66 801 815	63 701 499	95,4

Titul:	Podpora účasti resortních organizací v projektech	Číslo titulu:	115V32
---------------	--	----------------------	---------------

Částky jsou zobrazovány v Kč

Číslo řádku	Název položky zdrojů a potřeb	Předp. výdaje 2017	Rozpočet 2018	Index 2018/2017
707s	Náklady na nákup služeb	36 300		
713s	Náklady na nehmotný majetek	95 469		
717s	Rezerva v nákladech	341 788 239	86 032 835	25,2
727s	Ostatní finanční potřeby	9 033 314	42 376 718	469,1
74ps	SOUHRN FINANČNÍCH POTŘEB	350 953 322	128 409 553	36,6
7570	VDS - rozpočet kapitoly správce programu	25 028 945	25 000 000	99,9
7570a	VDS - rozpočet kapitoly správce programu - NNV projektu	31 005 000		
7573	VDS - zdroje strukturálních fondů EU	118 622 305	100 000 000	84,3
7573a	VDS - zdroje strukturálních fondů EU - NNV projektu	175 695 000		
757L	VDS - zdroje komunitárních programů EU a jiné programy EU		550 000	
757s	Výdaje OSS a dotace ze státního rozpočtu (VDS)	350 351 250	125 550 000	35,8
767s	Vlastní zdroje účastníka programu (VZ)	602 072	2 859 553	475,0
79zs	SOUHRN FINANČNÍCH ZDROJŮ	350 953 322	128 409 553	36,6
Výdaje SR na financování titulu č. 115V32		143 651 250	125 550 000	87,4

Titul:	Revitalizace říčních systémů	Číslo titulu:	215D11
---------------	-------------------------------------	----------------------	---------------

Částky jsou zobrazovány v Kč

Číslo řádku	Název položky zdrojů a potřeb	Předp. výdaje 2017	Rozpočet 2018	Index 2018/2017
7570c	VDS - rozpočet kapitoly správce programu - NNV projektu- nezapojené	172 186 346		
757s	Výdaje OSS a dotace ze státního rozpočtu (VDS)	172 186 346		
79zs	SOUHRN FINANČNÍCH ZDROJŮ	172 186 346		
Výdaje SR na financování titulu č. 215D11				

Titul:	Podpora ochrany životního prostředí a nakládání s odpady	Číslo titulu:	215D21
---------------	---	----------------------	---------------

Částky jsou zobrazovány v Kč

Číslo řádku	Název položky zdrojů a potřeb	Předp. výdaje 2017	Rozpočet 2018	Index 2018/2017
7570c	VDS - rozpočet kapitoly správce programu - NNV projektu- nezapojené	41 526 213		
7574c	VDS - zdroje Fondu soudržnosti EU - NNV projektu- nezapojené	521 262 830		
757s	Výdaje OSS a dotace ze státního rozpočtu (VDS)	562 789 044		
79zs	SOUHRN FINANČNÍCH ZDROJŮ	562 789 044		
Výdaje SR na financování titulu č. 215D21				

Titul: Revitalizace říčních systémů	Číslo titulu: 215V11
---	------------------------------------

Částky jsou zobrazovány v Kč

Číslo řádku	Název položky zdrojů a potřeb	Předp. výdaje 2017	Rozpočet 2018	Index 2018/2017
7570c	VDS - rozpočet kapitoly správce programu - NNV projektu- nezapojené	9 648 363		
757s	Výdaje OSS a dotace ze státního rozpočtu (VDS)	9 648 363		
79zs	SOUHRN FINANČNÍCH ZDROJŮ	9 648 363		
Výdaje SR na financování titulu č. 215V11				

Titul: Podpora ochrany životního prostředí a nakládání s odpady	Číslo titulu: 215V21
---	------------------------------------

Částky jsou zobrazovány v Kč

Číslo řádku	Název položky zdrojů a potřeb	Předp. výdaje 2017	Rozpočet 2018	Index 2018/2017
7570c	VDS - rozpočet kapitoly správce programu - NNV projektu- nezapojené	137 911		
7576c	VDS - zdroje EHP/Norsko - NNV projektu- nezapojené	1 746 778		
757s	Výdaje OSS a dotace ze státního rozpočtu (VDS)	1 884 689		
79zs	SOUHRN FINANČNÍCH ZDROJŮ	1 884 689		
Výdaje SR na financování titulu č. 215V21				

Titul: Nová zelená úsporám	Číslo Titulu: 115D28
-----------------------------------	-----------------------------

Identifikační číslo	Název projektu	Okres realizace					Typ
Kód řádku zdroje	Výdaje celkem	Z toho v roce					od 1.1.2021
		Do 31.12.2016	2017	2018	2019	2020	

Dlouhodobé projekty							
115D281000001	Agregovaná akce programu Nová zelená úsporám					Hlavní město Praha	E2
6570	12 364 573 444		2 818 912 361	2 194 525 361	3 173 545 361	4 177 590 361	
6570a	1 200 042 616		1 200 042 616				
Dlouhodobé projekty v roce 2018 celkem				2 194 525 361			
Dlouhodobé projekty v roce 2018 SR				2 194 525 361			
Celkem v roce 2018 za titul 115D28:				2 194 525 361			
Z toho v roce 2018 výdaje státního rozpočtu:				2 194 525 361			

Titul: Operační program životní prostředí 2014-2020	Číslo Titulu: 115D31
--	-----------------------------

Identifikační číslo	Název projektu	Okres realizace					Typ
Kód řádku zdroje	Výdaje celkem	Z toho v roce					od 1.1.2021
		Do 31.12.2016	2017	2018	2019	2020	

Dlouhodobé projekty							
115D312009999	Agregace podprogramu 115312 Zlepšování kvality vody a snižování rizika povodní					Hlavní město Praha	E2
6570	8 000 000		2 000 000	2 000 000	2 000 000	2 000 000	
6570a	2 000 000		2 000 000				
6574	4 419 288 871		2 519 288 871	1 900 000 000			
115D313009999	Agregace podprogramu 115313 Zlepšování kvality ovzduší v lidských sídlech					Hlavní město Praha	E2
6570	8 000 000		2 000 000	2 000 000	2 000 000	2 000 000	
6570a	2 000 000		2 000 000				
6574	1 681 476 000		425 692 940	1 255 783 060			
115D314009999	Agregace podprogramu 115314 Odpady a materiálové toky, ekologické zátěže a rizika					Hlavní město Praha	E2
6570	8 000 000		2 000 000	2 000 000	2 000 000	2 000 000	
6570a	2 000 000		2 000 000				
6573	308 025 150		88 025 150	220 000 000			
6573a	104 119 228		104 119 228				
6574	2 726 838 817		1 526 838 817	1 200 000 000			
115D315009999	Agregace podprogramu 115315 Ochrana přírody a péče o přírodu a krajinu					Hlavní město Praha	E2
6570	8 000 000		2 000 000	2 000 000	2 000 000	2 000 000	
6570a	2 000 000		2 000 000				
6573	1 504 551 058		1 263 135 617	241 415 441			
6573a	280 353 035		280 353 035				
115D316009999	Agregace podprogramu 115316 Energetické úspory					Hlavní město Praha	E2
6570	8 000 000		2 000 000	2 000 000	2 000 000	2 000 000	

6570a	2 000 000		2 000 000				
6573	100 000 000		80 000 000	20 000 000			
6573a	25 000 000		25 000 000				
6574	3 290 444 938		1 990 444 938	1 300 000 000			
115D317009999	Agregace podprogramu 115317 Technická pomoc				Hlavní město Praha		E2
6570	162 790 090		41 332 655	40 665 000	39 992 435	40 800 000	
6570a	41 820 264		41 820 264				
6574	394 878 891		204 208 891	190 670 000			
6574a	16 274 063		16 274 063				
Dlouhodobé projekty v roce 2018 celkem				6 378 533 501			
Dlouhodobé projekty v roce 2018 SR				6 378 533 501			
Celkem v roce 2018 za titul 115D31:				6 378 533 501			
Z toho v roce 2018 výdaje státního rozpočtu:				6 378 533 501			

Titul:	Rozvoj a obnova MTZ systému řízení resortu MŽP - od. r. 2018	Číslo Titulu:	115V03
---------------	---	----------------------	---------------

Identifikační číslo	Název projektu	Okres realizace					Typ
Kód řádku zdroje	Výdaje celkem	Z toho v roce					od 1.1.2021
		Do 31.12.2016	2017	2018	2019	2020	

Střednědobé projekty

115V031000000	Agregovaná akce programu 115 030 "Rozvoj a obnova MTZ systému řízení MŽP"				Hlavní město Praha		E2
6570	525 000 000			175 000 000	175 000 000	175 000 000	
115V032000001	Agregovaná akce subtítul 115V032				Hlavní město Praha		E2
6570	75 000 000			25 000 000	25 000 000	25 000 000	
Střednědobé projekty v roce 2018 celkem				200 000 000			
Střednědobé projekty v roce 2018 SR				200 000 000			
Celkem v roce 2018 za titul 115V03:				200 000 000			
Z toho v roce 2018 výdaje státního rozpočtu:				200 000 000			

Titul:	Podpora obnovy přirozených funkcí krajiny	Číslo Titulu:	115V16
---------------	--	----------------------	---------------

Identifikační číslo	Název projektu	Okres realizace					Typ
Kód řádku zdroje	Výdaje celkem	Z toho v roce					od 1.1.2021
		Do 31.12.2016	2017	2018	2019	2020	

Krátkodobé projekty

115V162001174	Pastva lokalit s výskytem degradovaného stanoviště a zhodnocení pastvy jako managementu vhodného k obnově				Trutnov		EA6a
5570	255 000			255 000			
5570a	510 000	239 578	270 422				
115V162001177	Druhově bohaté krkonošské louky				Trutnov		EA6a
5570	786 848			786 848			
5570a	577 411	259 857	317 554				
115V162001180	Managementová opatření na podporu zvláště chráněných, vzácných či lokálně ohrožených druhů denních motýlů na				Trutnov		EA6a

5570	220 000			220 000			
5570a	394 100	167 388	226 712				
115V162001182	Monitoring atmosférické depozice na území KRNP v období 2016-2018				Trutnov	EA6a	
5570	75 000			75 000			
5570a	150 000	75 000	75 000				
115V162001186	Podpora populací sov a dravců, hnízdicích v dutinách, na území KRNP a jeho ochranného pásma (2017 - 2018)				Trutnov	EA3a	
5570	107 000			107 000			
5570a	107 000		107 000				
115V162003109	Zajištění provozu DP Český les				Domažlice	EA6b	
5570	480 000			480 000			
5570a	480 000		480 000				
115V167001185	Bioindikační druhy sladkovodních lišejníků v horských vodotečích v území KRNP a jejich možné využití pro				Trutnov	EA3a	
5570	70 000			70 000			
5570a	70 000		70 000				
Krátkodobé projekty v roce 2018 celkem				1 993 848			
Krátkodobé projekty v roce 2018 SR				1 993 848			
Střednědobé projekty							
115V162003234	Provoz návštěvnického střediska - Dům přírody Český ráj				Semily	EA6b	
5570	960 000	480 000		480 000			
5570a	680 000	200 000	480 000				
115V162003258	Provoz návštěvnického střediska - Dům přírody Slavkovský les				Cheb	EA3b	
5570	724 000		364 000	360 000			
115V162005017	Bezpečnostní průzkum skalních svahů v soutěsce Kamenice ve Hřensku				Děčín	EA3b	
5570	411 400		181 500	229 900			
115V162005019	Genetická diverzita populací Dactylorhiza majalis a dalších druhů				Děčín	EA3b	
5570	200 000		100 000	100 000			
115V165003259	Management biotopu prstnatce pleťového				Břeclav	EA3b	
5570	79 200		39 600	39 600			
Střednědobé projekty v roce 2018 celkem				1 209 500			
Střednědobé projekty v roce 2018 SR				1 209 500			
Dlouhodobé projekty							
115V162005010	Provoz návštěvnických středisek NPČŠ 2015-2018				Děčín	EA6b	
5570	4 139 943	1 839 974	1 156 373	1 143 596			
115V16200R004	AGREGOVANÁ AKCE pro OSS a PO				Alokace neurčena	E2	
5570	92 771 060		7 118 004	25 653 056	30 000 000	30 000 000	
Dlouhodobé projekty v roce 2018 celkem				26 796 652			
Dlouhodobé projekty v roce 2018 SR				26 796 652			
Celkem v roce 2018 za titul 115V16:				30 000 000			
Z toho v roce 2018 výdaje státního rozpočtu:				30 000 000			

Titul: Nová zelená úsporám	Číslo Titulu: 115V28
-----------------------------------	-----------------------------

Identifikační číslo	Název projektu	Okres realizace	Typ				
Kód řádku zdroje	Výdaje celkem	Z toho v roce					
		Do 31.12.2016	2017	2018	2019	2020	od 1.1.2021

Dlouhodobé projekty							
115V284000003	Osobní výdaje MŽP NZÚ				Hlavní město Praha	EA6b	
5570	44 491 315	9 756 411	8 134 639	8 866 755	8 866 755	8 866 755	
5570a	12 696 701	1 450 805	11 245 897				
Dlouhodobé projekty v roce 2018 celkem				8 866 755			
Dlouhodobé projekty v roce 2018 SR				8 866 755			
Celkem v roce 2018 za titul 115V28:				8 866 755			
Z toho v roce 2018 výdaje státního rozpočtu:				8 866 755			

Titul: Operační program životní prostředí 2014-2020	Číslo Titulu: 115V31
--	-----------------------------

Identifikační číslo	Název projektu	Okres realizace	Typ				
Kód řádku zdroje	Výdaje celkem	Z toho v roce					
		Do 31.12.2016	2017	2018	2019	2020	od 1.1.2021

Střednědobé projekty							
115V313030001	Obnova výpočetního systému pro provoz a rozvoj numerického modelu atmosféry ALADIN				Hlavní město Praha	EA4a	
6574	59 509 010		21 450 396	38 058 614			
6679	10 501 590		3 785 364	6 716 226			
115V313030005	Modernizace a doplnění automatických měřicích systémů dobrovolnické sítě ČHMÚ- část I				Hlavní město Praha	EA1	
6574	10 260 698		4 102 372	6 158 326			
6679	1 810 711		723 948	1 086 763			
115V315010001	Rekonstrukce bezpečnostních přelivů na rybnících v NPR Lednické rybníky				Břeclav	EA4b	
6573	6 994 472		5 562 256	1 432 216			
115V315010004	Opatření v povodí Robečského potoka				Česká Lípa	EA6b	
6573	15 394 407		15 319 093	75 314			
6573a	3 007 870		3 007 870				
115V315010006	Péče o zvěř v mimovegetačním období - III. etapa				Trutnov	EA4a	
5573	18 321		13 741	4 580			
6573	24 025 485		12 012 743	12 012 742			
115V315010009	Rekonstrukce chodníku Horní Míšečky - Jestřábí boudy				Trutnov	EA4a	
6573	3 479 507		2 000 001	1 479 506			
115V317010001	Nákup výpočetní techniky a vybavení nezbytného pro implementaci, monitorování a kontrolu OPŽP 2014 - 2020				Hlavní město Praha	EA3b	
5570	321 565			7 500	314 065		
5570a	41 436		41 436				
5574	1 822 200			42 500	1 779 700		
5574a	234 799		234 799				

Střednědobé projekty v roce 2018 celkem					67 074 287			
Střednědobé projekty v roce 2018 SR					59 271 298			
Dlouhodobé projekty								
115V315010005		Podpora managementového plánování a biodiverzity horských biotopů v oblasti Pradědu				Jeseník		EA6b
5573	14 898 927		4 382 197	3 580 201	2 686 401	1 049 120	906 896	
6573	555 668		555 668					
115V317000001		Režijní a provozní náklady OPŽP 2014-2020				Hlavní město Praha		EA6b
5570	774 661	66 661	120 000	120 000	468 000			
6570	42 603	2 103	7 500	7 500	25 500			
6570a	7 647		7 647					
5570a	173 339		173 339					
6574	241 414	11 914	42 500	42 500	144 500			
5574	4 389 746	377 746	680 000	680 000	2 652 000			
5574a	982 254		982 254					
6574a	43 336		43 336					
Dlouhodobé projekty v roce 2018 celkem					4 430 201			
Dlouhodobé projekty v roce 2018 SR					4 430 201			
Celkem v roce 2018 za titul 115V31:					71 504 488			
Z toho v roce 2018 výdaje státního rozpočtu:					63 701 499			

Titul:	Podpora účasti resortních organizací v projektech	Číslo Titulu:	115V32
---------------	--	----------------------	---------------

Identifikační číslo	Název projektu	Okres realizace	Typ				
Kód řádku zdroje	Výdaje celkem	Z toho v roce					
		Do 31.12.2016	2017	2018	2019	2020	od 1.1.2021

Krátkodobé projekty								
115V322000001		Krkonošské muzeum - expozice Památník zapadlých vlastenců v Pasekách nad Jizerou				Trutnov		EA3a
5570	84 697			84 697				
6570	749 154			749 154				
6570a	940 339		940 339					
5570a	51 288		51 288					
5573	479 953			479 953				
6573	4 245 210			4 245 210				
6573a	5 328 583		5 328 583					
5573a	290 631		290 631					
6679	819 063		445 447	373 617				
5679	53 116		28 887	24 229				
Krátkodobé projekty v roce 2018 celkem					5 956 860			
Krátkodobé projekty v roce 2018 SR					5 559 014			

Střednědobé projekty								
115V322000002		Zvýšení ochrany a zpřístupnění sbírkových fondů Krkonošského muzea Vrchlabí				Trutnov		EA6a
6570	8 155 649			4 892 374	3 263 275			
6570a	60 911		60 911					
6573	46 215 348			27 723 457	18 491 891			
6573a	345 161		345 161					

6679	3 983 376		29 529	2 371 816	1 582 031		
115V322000003	Zvýšení ochrany a zpřístupnění sbírkových fondů Krkonošského muzea - Jilemnice				Trutnov	EA3a	
5570	21 716			13 465	8 251		
6570	294 322			187 883	106 439		
6570a	201 476		201 476				
5570a	10 675		10 675				
5573	123 060			76 302	46 758		
6573	1 667 829			1 064 670	603 159		
6573a	1 141 690		1 141 690				
5573a	60 487		60 487				
5679	2 893		1 185	1 085	623		
6679	236 851		97 023	88 807	51 020		
Střednědobé projekty v roce 2018 celkem				36 419 858			
Střednědobé projekty v roce 2018 SR				33 958 151			
Dlouhodobé projekty							
115V32200AGRE	Agregovaná akce programu 115320 "Podpora účasti resortních organizací v projektech"				Hlavní město Praha	E2	
6570	90 698 190		25 003 728	19 072 427	21 622 035	25 000 000	
6570a	29 740 311		29 740 311				
6573	184 926 161		118 515 753	66 410 408			
6573a	168 528 447		168 528 447				
657L	550 000			550 000			
Dlouhodobé projekty v roce 2018 celkem				86 032 835			
Dlouhodobé projekty v roce 2018 SR				86 032 835			
Celkem v roce 2018 za titul 115V32:				128 409 553			
Z toho v roce 2018 výdaje státního rozpočtu:				125 550 000			
Celkem v roce 2018 za kapitolu 315:				9 011 839 658			
Z toho v roce 2018 výdaje státního rozpočtu:				9 001 177 116			

Kapitola: Ministerstvo pro místní rozvoj	Číslo kapitoly: 317
---	----------------------------

Částky jsou zobrazovány v Kč

Číslo řádku	Název položky zdrojů a potřeb	Předp. výdaje 2017	Rozpočet 2018	Index 2018/2017
701s	Náklady přípravy a zabezpečení projektu	19 560 789 702	2 814 751 656	14,4
705s	Náklady na materiál, vodu a energie	9 831 331	414 203	4,2
707s	Náklady na nákup služeb	88 074 993	17 877 636	20,3
709s	Náklady budov a staveb	2 724 155 505	389 594 998	14,3
711s	Náklady na stroje, zařízení a inventář	226 198 349	23 287 670	10,3
713s	Náklady na nehmotný majetek	125 558 257	29 341 330	23,4
715s	Ostatní náklady realizace projektu	130 250		
727s	Ostatní finanční potřeby	14 814 251 115	13 643 741 550	92,1
74ps	SOUHRN FINANČNÍCH POTŘEB	37 548 989 502	16 919 009 043	45,1
7570	VDS - rozpočet kapitoly správce programu	3 046 195 104	1 709 758 518	56,1
7570a	VDS - rozpočet kapitoly správce programu - NNV projektu	5 959 073 534		
7570c	VDS - rozpočet kapitoly správce programu - NNV projektu- nezapojené	850 630 931		
7573	VDS - zdroje strukturálních fondů EU	11 192 388 689	2 011 882 956	18,0
7573a	VDS - zdroje strukturálních fondů EU - NNV projektu	14 630 257 012		
7573c	VDS - zdroje strukturálních fondů EU - NNV projektu- nezapojené	1 880 482 321		
757s	Výdaje OSS a dotace ze státního rozpočtu (VDS)	37 559 027 592	3 721 641 474	9,9
766s	Předpokládané zdroje financování		9 938 695 743	
767s	Vlastní zdroje účastníka programu (VZ)	1 995 803 756	1 575 080 773	78,9
769s	Úvěry poskytnuté bez státní záruky	143 229 469	60 368 585	42,1
771s	Dotace z územních rozpočtů	581 441 938	1 623 222 468	279,2
79zs	SOUHRN FINANČNÍCH ZDROJŮ	40 279 502 754	16 919 009 043	42,0
	Výdaje SR na financování kapitoly č. 317	14 238 583 793	3 721 641 474	26,1

Titul: Rozvoj a obnova mat.tech.základny systému řízení Ministerstva pro místní rozvoj-od r.2007	Číslo titulu: 117D01
---	-----------------------------

Částky jsou zobrazovány v Kč

Číslo řádku	Název položky zdrojů a potřeb	Předp. výdaje 2017	Rozpočet 2018	Index 2018/2017
709s	Náklady budov a staveb	20 000 000	10 000 000	50,0
74ps	SOUHRN FINANČNÍCH POTŘEB	20 000 000	10 000 000	50,0
7570	VDS - rozpočet kapitoly správce programu	10 000 000	10 000 000	100,0
7570a	VDS - rozpočet kapitoly správce programu - NNV projektu	10 000 000		
757s	Výdaje OSS a dotace ze státního rozpočtu (VDS)	20 000 000	10 000 000	50,0
79zs	SOUHRN FINANČNÍCH ZDROJŮ	20 000 000	10 000 000	50,0
Výdaje SR na financování titulu č. 117D01		10 000 000	10 000 000	100,0

Titul: Podpora bydlení při živelní pohromě	Číslo titulu: 117D02
---	-----------------------------

Částky jsou zobrazovány v Kč

Číslo řádku	Název položky zdrojů a potřeb	Předp. výdaje 2017	Rozpočet 2018	Index 2018/2017
7570c	VDS - rozpočet kapitoly správce programu - NNV projektu- nezapojené	73 375 170		
757s	Výdaje OSS a dotace ze státního rozpočtu (VDS)	73 375 170		
79zs	SOUHRN FINANČNÍCH ZDROJŮ	73 375 170		
Výdaje SR na financování titulu č. 117D02				

Titul: Integrovaný regionální operační program	Číslo titulu: 117D03
---	-----------------------------

Částky jsou zobrazovány v Kč

Číslo řádku	Název položky zdrojů a potřeb	Předp. výdaje 2017	Rozpočet 2018	Index 2018/2017
701s	Náklady přípravy a zabezpečení projektu	17 656 187 200	451 586 049	2,6
727s	Ostatní finanční potřeby	13 331 810 191	12 606 424 508	94,6
74ps	SOUHRN FINANČNÍCH POTŘEB	30 987 997 391	13 058 010 557	42,1
7570	VDS - rozpočet kapitoly správce programu	1 241 923 480	238 805 236	19,2
7570a	VDS - rozpočet kapitoly správce programu - NNV projektu	4 988 233 314		
7573	VDS - zdroje strukturálních fondů EU	9 548 567 670	452 712 059	4,7
7573a	VDS - zdroje strukturálních fondů EU - NNV projektu	13 915 016 722		
757s	Výdaje OSS a dotace ze státního rozpočtu (VDS)	29 693 741 186	691 517 295	2,3
766s	Předpokládané zdroje financování		9 377 194 678	
767s	Vlastní zdroje účastníka programu (VZ)	715 388 958	1 366 123 306	191,0
771s	Dotace z územních rozpočtů	578 867 247	1 623 175 278	280,4
79zs	SOUHRN FINANČNÍCH ZDROJŮ	30 987 997 391	13 058 010 557	42,1
Výdaje SR na financování titulu č. 117D03		10 790 491 150	691 517 295	6,4

Titul: Operační program Technická pomoc 2014-2020	Číslo titulu: 117D04
--	-----------------------------

Částky jsou zobrazovány v Kč

Číslo řádku	Název položky zdrojů a potřeb	Předp. výdaje 2017	Rozpočet 2018	Index 2018/2017
727s	Ostatní finanční potřeby	242 125 572	52 889 348	21,8
74ps	SOUHRN FINANČNÍCH POTŘEB	242 125 572	52 889 348	21,8

7570	VDS - rozpočet kapitoly správce programu	34 179 928	7 933 399	23,2
7570a	VDS - rozpočet kapitoly správce programu - NNV projektu	2 138 914		
7573	VDS - zdroje strukturálních fondů EU	193 686 223	7 216 855	3,7
7573a	VDS - zdroje strukturálních fondů EU - NNV projektu	12 120 507		
757s	Výdaje OSS a dotace ze státního rozpočtu (VDS)	242 125 572	15 150 254	6,3
766s	Předpokládané zdroje financování		37 739 094	
79zs	SOUHRN FINANČNÍCH ZDROJŮ	242 125 572	52 889 348	21,8
Výdaje SR na financování titulu č. 117D04		227 866 152	15 150 254	6,6

Titul:	Podpora územně plánovacích činností obcí	Číslo titulu:	117D05
---------------	---	----------------------	---------------

Částky jsou zobrazovány v Kč

Číslo řádku	Název položky zdrojů a potřeb	Předp. výdaje 2017	Rozpočet 2018	Index 2018/2017
701s	Náklady přípravy a zabezpečení projektu	2 177 089	17 937 789	823,9
713s	Náklady na nehmotný majetek	30 985 809	3 010 990	9,7
74ps	SOUHRN FINANČNÍCH POTŘEB	33 162 898	20 948 779	63,2
7570	VDS - rozpočet kapitoly správce programu	20 000 000	20 000 000	100,0
7570a	VDS - rozpočet kapitoly správce programu - NNV projektu	5 141 950		
757s	Výdaje OSS a dotace ze státního rozpočtu (VDS)	25 141 950	20 000 000	79,5
767s	Vlastní zdroje účastníka programu (VZ)	7 834 843	901 589	11,5
771s	Dotace z územních rozpočtů	186 105	47 190	25,4
79zs	SOUHRN FINANČNÍCH ZDROJŮ	33 162 898	20 948 779	63,2
Výdaje SR na financování titulu č. 117D05		20 000 000	20 000 000	100,0

Titul:	Podpora bydlení	Číslo titulu:	117D06
---------------	------------------------	----------------------	---------------

Částky jsou zobrazovány v Kč

Číslo řádku	Název položky zdrojů a potřeb	Předp. výdaje 2017	Rozpočet 2018	Index 2018/2017
701s	Náklady přípravy a zabezpečení projektu	22 235 624	276 378 643	1 243,0
709s	Náklady budov a staveb	1 080 627 987	268 315 157	24,8
711s	Náklady na stroje, zařízení a inventář	528 012		
74ps	SOUHRN FINANČNÍCH POTŘEB	1 103 391 623	544 693 800	49,4
7570	VDS - rozpočet kapitoly správce programu	411 682 245	300 459 027	73,0
7570a	VDS - rozpočet kapitoly správce programu - NNV projektu	110 404 665		
757s	Výdaje OSS a dotace ze státního rozpočtu (VDS)	522 086 910	300 459 027	57,5
767s	Vlastní zdroje účastníka programu (VZ)	465 504 271	183 866 188	39,5
769s	Úvěry poskytnuté bez státní záruky	115 800 442	60 368 585	52,1
79zs	SOUHRN FINANČNÍCH ZDROJŮ	1 103 391 623	544 693 800	49,4
Výdaje SR na financování titulu č. 117D06		411 682 245	300 459 027	73,0

Titul:	Podpora revitalizace území	Číslo titulu:	117D08
---------------	-----------------------------------	----------------------	---------------

Částky jsou zobrazovány v Kč

Číslo řádku	Název položky zdrojů a potřeb	Předp. výdaje 2017	Rozpočet 2018	Index 2018/2017
701s	Náklady přípravy a zabezpečení projektu	3 990 351		
709s	Náklady budov a staveb	213 899 885	100 809 298	47,1
74ps	SOUHRN FINANČNÍCH POTŘEB	217 890 236	100 809 298	46,3
7570	VDS - rozpočet kapitoly správce programu	100 000 000	100 000 000	100,0

7570a	VDS - rozpočet kapitoly správce programu - NNV projektu	91 894 644		
757s	Výdaje OSS a dotace ze státního rozpočtu (VDS)	191 894 644	100 000 000	52,1
767s	Vlastní zdroje účastníka programu (VZ)	24 870 006	809 298	3,3
771s	Dotace z územních rozpočtů	1 125 586		
79zs	SOUHRN FINANČNÍCH ZDROJŮ	217 890 236	100 809 298	46,3
Výdaje SR na financování titulu č. 117D08		100 000 000	100 000 000	100,0

Titul:	OP – Praha – pól růstu ČR 2014+	Číslo titulu:	117D09
---------------	--	----------------------	---------------

Částky jsou zobrazovány v Kč

Číslo řádku	Název položky zdrojů a potřeb	Předp. výdaje 2017	Rozpočet 2018	Index 2018/2017
701s	Náklady přípravy a zabezpečení projektu	550 685 000	500 000 000	90,8
74ps	SOUHRN FINANČNÍCH POTŘEB	550 685 000	500 000 000	90,8
7573	VDS - zdroje strukturálních fondů EU	355 776 000	500 000 000	140,5
7573a	VDS - zdroje strukturálních fondů EU - NNV projektu	194 909 000		
757s	Výdaje OSS a dotace ze státního rozpočtu (VDS)	550 685 000	500 000 000	90,8
79zs	SOUHRN FINANČNÍCH ZDROJŮ	550 685 000	500 000 000	90,8
Výdaje SR na financování titulu č. 117D09		355 776 000	500 000 000	140,5

Titul:	Integrovaný operační program	Číslo titulu:	117D11
---------------	-------------------------------------	----------------------	---------------

Částky jsou zobrazovány v Kč

Číslo řádku	Název položky zdrojů a potřeb	Předp. výdaje 2017	Rozpočet 2018	Index 2018/2017
7570c	VDS - rozpočet kapitoly správce programu - NNV projektu- nezapojené	253 418 464		
7573c	VDS - zdroje strukturálních fondů EU - NNV projektu- nezapojené	987 053 127		
757s	Výdaje OSS a dotace ze státního rozpočtu (VDS)	1 240 471 592		
79zs	SOUHRN FINANČNÍCH ZDROJŮ	1 240 471 592		
Výdaje SR na financování titulu č. 117D11				

Titul:	Přeshraniční spolupráce 2014-2020	Číslo titulu:	117D12
---------------	--	----------------------	---------------

Částky jsou zobrazovány v Kč

Číslo řádku	Název položky zdrojů a potřeb	Předp. výdaje 2017	Rozpočet 2018	Index 2018/2017
701s	Náklady přípravy a zabezpečení projektu	40 000 000	40 000 000	100,0
74ps	SOUHRN FINANČNÍCH POTŘEB	40 000 000	40 000 000	100,0
7570	VDS - rozpočet kapitoly správce programu	40 000 000	40 000 000	100,0
757s	Výdaje OSS a dotace ze státního rozpočtu (VDS)	40 000 000	40 000 000	100,0
79zs	SOUHRN FINANČNÍCH ZDROJŮ	40 000 000	40 000 000	100,0
Výdaje SR na financování titulu č. 117D12		40 000 000	40 000 000	100,0

Titul:	Podpora rozvoje bydlení	Číslo titulu:	117D51
---------------	--------------------------------	----------------------	---------------

Částky jsou zobrazovány v Kč

Číslo řádku	Název položky zdrojů a potřeb	Předp. výdaje 2017	Rozpočet 2018	Index 2018/2017
701s	Náklady přípravy a zabezpečení projektu	7 451 900		
709s	Náklady budov a staveb	52 462 297	391 778	0,7
74ps	SOUHRN FINANČNÍCH POTŘEB	59 914 197	391 778	0,7

7570c	VDS - rozpočet kapitoly správce programu - NNV projektu- nezapojené	90 027 183		
757s	Výdaje OSS a dotace ze státního rozpočtu (VDS)	90 027 183		
767s	Vlastní zdroje účastníka programu (VZ)	32 485 170	391 778	1,2
769s	Úvěry poskytnuté bez státní záruky	27 429 027		
79zs	SOUHRN FINANČNÍCH ZDROJŮ	149 941 380	391 778	0,3
Výdaje SR na financování titulu č. 117D51				

Titul:	Bezbariérové obce	Číslo titulu:	117D61
---------------	--------------------------	----------------------	---------------

Částky jsou zobrazovány v Kč

Číslo řádku	Název položky zdrojů a potřeb	Předp. výdaje 2017	Rozpočet 2018	Index 2018/2017
709s	Náklady budov a staveb	12 478 876		
74ps	SOUHRN FINANČNÍCH POTŘEB	12 478 876		
7570c	VDS - rozpočet kapitoly správce programu - NNV projektu- nezapojené	9 071 141		
757s	Výdaje OSS a dotace ze státního rozpočtu (VDS)	9 071 141		
767s	Vlastní zdroje účastníka programu (VZ)	12 478 876		
79zs	SOUHRN FINANČNÍCH ZDROJŮ	21 550 017		
Výdaje SR na financování titulu č. 117D61				

Titul:	Bezbariérové obce od roku 2017	Číslo titulu:	117D62
---------------	---------------------------------------	----------------------	---------------

Částky jsou zobrazovány v Kč

Číslo řádku	Název položky zdrojů a potřeb	Předp. výdaje 2017	Rozpočet 2018	Index 2018/2017
701s	Náklady přípravy a zabezpečení projektu	8 243 262	20 000 000	242,6
709s	Náklady budov a staveb	19 138 434		
711s	Náklady na stroje, zařízení a inventář	181 645		
74ps	SOUHRN FINANČNÍCH POTŘEB	27 563 341	20 000 000	72,6
7570	VDS - rozpočet kapitoly správce programu	20 000 000	20 000 000	100,0
757s	Výdaje OSS a dotace ze státního rozpočtu (VDS)	20 000 000	20 000 000	100,0
767s	Vlastní zdroje účastníka programu (VZ)	7 563 341		
79zs	SOUHRN FINANČNÍCH ZDROJŮ	27 563 341	20 000 000	72,6
Výdaje SR na financování titulu č. 117D62		20 000 000	20 000 000	100,0

Titul:	Národní program podpory cestovního ruchu	Číslo titulu:	117D71
---------------	---	----------------------	---------------

Částky jsou zobrazovány v Kč

Číslo řádku	Název položky zdrojů a potřeb	Předp. výdaje 2017	Rozpočet 2018	Index 2018/2017
705s	Náklady na materiál, vodu a energie	45 078		
707s	Náklady na nákup služeb	3 238 463		
709s	Náklady budov a staveb	17 058 031		
711s	Náklady na stroje, zařízení a inventář	5 593 719		
713s	Náklady na nehmotný majetek	616 107		
715s	Ostatní náklady realizace projektu	100 000		
74ps	SOUHRN FINANČNÍCH POTŘEB	26 651 398		
7570c	VDS - rozpočet kapitoly správce programu - NNV projektu- nezapojené	24 196 265		
757s	Výdaje OSS a dotace ze státního rozpočtu (VDS)	24 196 265		
767s	Vlastní zdroje účastníka programu (VZ)	26 651 398		
79zs	SOUHRN FINANČNÍCH ZDROJŮ	50 847 663		

Výdaje SR na financování titulu č. 117D71
Titul: Národní program podpory cestovního ruchu v regionech
Číslo titulu: 117D72

Částky jsou zobrazovány v Kč

Číslo řádku	Název položky zdrojů a potřeb	Předp. výdaje 2017	Rozpočet 2018	Index 2018/2017
701s	Náklady přípravy a zabezpečení projektu	199 435 263	50 000 000	25,1
705s	Náklady na materiál, vodu a energie	7 004 080	414 203	5,9
707s	Náklady na nákup služeb	30 240 189	11 377 636	37,6
709s	Náklady budov a staveb	114 381 894	10 078 765	8,8
711s	Náklady na stroje, zařízení a inventář	28 246 319	787 670	2,8
713s	Náklady na nehmotný majetek	7 864 745	330 340	4,2
715s	Ostatní náklady realizace projektu	30 250		
74ps	SOUHRN FINANČNÍCH POTŘEB	387 202 740	72 988 614	18,9
7570	VDS - rozpočet kapitoly správce programu		50 000 000	
7570a	VDS - rozpočet kapitoly správce programu - NNV projektu	300 000 000		
757s	Výdaje OSS a dotace ze státního rozpočtu (VDS)	300 000 000	50 000 000	16,7
767s	Vlastní zdroje účastníka programu (VZ)	87 202 740	22 988 614	26,4
79zs	SOUHRN FINANČNÍCH ZDROJŮ	387 202 740	72 988 614	18,9
Výdaje SR na financování titulu č. 117D72			50 000 000	

Titul: Podpora rozvoje regionů
Číslo titulu: 117D81

Částky jsou zobrazovány v Kč

Číslo řádku	Název položky zdrojů a potřeb	Předp. výdaje 2017	Rozpočet 2018	Index 2018/2017
701s	Náklady přípravy a zabezpečení projektu	335 217 670	527 470 645	157,4
705s	Náklady na materiál, vodu a energie	2 782 173		
709s	Náklady budov a staveb	883 479 196		
711s	Náklady na stroje, zařízení a inventář	168 205 237		
74ps	SOUHRN FINANČNÍCH POTŘEB	1 389 684 277	527 470 645	38,0
7570	VDS - rozpočet kapitoly správce programu	787 800 000	527 470 645	67,0
7570a	VDS - rozpočet kapitoly správce programu - NNV projektu	32 682 130		
757s	Výdaje OSS a dotace ze státního rozpočtu (VDS)	820 482 130	527 470 645	64,3
767s	Vlastní zdroje účastníka programu (VZ)	567 939 147		
771s	Dotace z územních rozpočtů	1 263 000		
79zs	SOUHRN FINANČNÍCH ZDROJŮ	1 389 684 277	527 470 645	38,0
Výdaje SR na financování titulu č. 117D81		787 800 000	527 470 645	67,0

Titul: Obnova obecního a krajského majetku po živelních pohromách
Číslo titulu: 117D91

Částky jsou zobrazovány v Kč

Číslo řádku	Název položky zdrojů a potřeb	Předp. výdaje 2017	Rozpočet 2018	Index 2018/2017
701s	Náklady přípravy a zabezpečení projektu	77 657 455	50 000 000	64,4
709s	Náklady budov a staveb	301 868 136		
74ps	SOUHRN FINANČNÍCH POTŘEB	379 525 591	50 000 000	13,2
7570	VDS - rozpočet kapitoly správce programu	50 000 000	50 000 000	100,0
7570a	VDS - rozpočet kapitoly správce programu - NNV projektu	281 640 585		
757s	Výdaje OSS a dotace ze státního rozpočtu (VDS)	331 640 585	50 000 000	15,1

767s	Vlastní zdroje účastníka programu (VZ)	47 885 006		
79zs	SOUHRN FINANČNÍCH ZDROJŮ	379 525 591	50 000 000	13,2
Výdaje SR na financování titulu č. 117D91		50 000 000	50 000 000	100,0

Titul:	Rozvoj a obnova mat.tech.základny systému řízení Ministerstva pro místní rozvoj-od r.2007	Číslo titulu:	117V01
---------------	--	----------------------	---------------

Částky jsou zobrazovány v Kč

Číslo řádku	Název položky zdrojů a potřeb	Předp. výdaje 2017	Rozpočet 2018	Index 2018/2017
701s	Náklady přípravy a zabezpečení projektu	15 342 939	101 537 041	661,8
707s	Náklady na nákup služeb	54 596 341	6 500 000	11,9
709s	Náklady budov a staveb	8 760 769		
711s	Náklady na stroje, zařízení a inventář	23 443 417	22 500 000	96,0
713s	Náklady na nehmotný majetek	86 091 596	26 000 000	30,2
74ps	SOUHRN FINANČNÍCH POTŘEB	188 235 062	156 537 041	83,2
7570	VDS - rozpočet kapitoly správce programu	141 900 000	156 537 041	110,3
7570a	VDS - rozpočet kapitoly správce programu - NNV projektu	46 335 062		
757s	Výdaje OSS a dotace ze státního rozpočtu (VDS)	188 235 062	156 537 041	83,2
79zs	SOUHRN FINANČNÍCH ZDROJŮ	188 235 062	156 537 041	83,2
Výdaje SR na financování titulu č. 117V01		141 900 000	156 537 041	110,3

Titul:	Integrovaný regionální operační program	Číslo titulu:	117V03
---------------	--	----------------------	---------------

Částky jsou zobrazovány v Kč

Číslo řádku	Název položky zdrojů a potřeb	Předp. výdaje 2017	Rozpočet 2018	Index 2018/2017
701s	Náklady přípravy a zabezpečení projektu	2 621 022	7 608 444	290,3
727s	Ostatní finanční potřeby	745 129 432	802 571 828	107,7
74ps	SOUHRN FINANČNÍCH POTŘEB	747 750 454	810 180 272	108,3
7570	VDS - rozpočet kapitoly správce programu	80 281 693	72 947 252	90,9
7570a	VDS - rozpočet kapitoly správce programu - NNV projektu	32 504 170		
7573	VDS - zdroje strukturálních fondů EU	451 432 330	347 287 941	76,9
7573a	VDS - zdroje strukturálních fondů EU - NNV projektu	183 532 261		
757s	Výdaje OSS a dotace ze státního rozpočtu (VDS)	747 750 454	420 235 193	56,2
766s	Předpokládané zdroje financování		389 945 079	
79zs	SOUHRN FINANČNÍCH ZDROJŮ	747 750 454	810 180 272	108,3
Výdaje SR na financování titulu č. 117V03		531 714 023	420 235 193	79,0

Titul:	Operační program Technická pomoc 2014-2020	Číslo titulu:	117V04
---------------	---	----------------------	---------------

Částky jsou zobrazovány v Kč

Číslo řádku	Název položky zdrojů a potřeb	Předp. výdaje 2017	Rozpočet 2018	Index 2018/2017
701s	Náklady přípravy a zabezpečení projektu	639 544 926	772 233 045	120,7
727s	Ostatní finanční potřeby	495 185 920	181 855 866	36,7
74ps	SOUHRN FINANČNÍCH POTŘEB	1 134 730 846	954 088 911	84,1
7570	VDS - rozpočet kapitoly správce programu	108 427 758	115 605 918	106,6
7570a	VDS - rozpočet kapitoly správce programu - NNV projektu	58 098 100		
7570c	VDS - rozpočet kapitoly správce programu - NNV projektu- nezapojené	90 000		
7573	VDS - zdroje strukturálních fondů EU	642 926 466	704 666 101	109,6
7573a	VDS - zdroje strukturálních fondů EU - NNV projektu	324 678 522		

7573c	VDS - zdroje strukturálních fondů EU - NNV projektu- nezapojené	510 000		
757s	Výdaje OSS a dotace ze státního rozpočtu (VDS)	1 134 730 846	820 272 019	72,3
766s	Předpokládané zdroje financování		133 816 892	
79zs	SOUHRN FINANČNÍCH ZDROJŮ	1 134 730 846	954 088 911	84,1
Výdaje SR na financování titulu č. 117V04		751 354 223	820 272 019	109,2

Titul:	Integrovaný operační program	Číslo titulu:	117V11
---------------	-------------------------------------	----------------------	---------------

Částky jsou zobrazovány v Kč

Číslo řádku	Název položky zdrojů a potřeb	Předp. výdaje 2017	Rozpočet 2018	Index 2018/2017
7570c	VDS - rozpočet kapitoly správce programu - NNV projektu- nezapojené	24 121 159		
7573c	VDS - zdroje strukturálních fondů EU - NNV projektu- nezapojené	124 869 209		
757s	Výdaje OSS a dotace ze státního rozpočtu (VDS)	148 990 368		
79zs	SOUHRN FINANČNÍCH ZDROJŮ	148 990 368		
Výdaje SR na financování titulu č. 117V11				

Titul:	Technická pomoc NRPS	Číslo titulu:	117V31
---------------	-----------------------------	----------------------	---------------

Částky jsou zobrazovány v Kč

Číslo řádku	Název položky zdrojů a potřeb	Předp. výdaje 2017	Rozpočet 2018	Index 2018/2017
7570c	VDS - rozpočet kapitoly správce programu - NNV projektu- nezapojené	325 895 063		
7573c	VDS - zdroje strukturálních fondů EU - NNV projektu- nezapojené	767 299 985		
757s	Výdaje OSS a dotace ze státního rozpočtu (VDS)	1 093 195 048		
79zs	SOUHRN FINANČNÍCH ZDROJŮ	1 093 195 048		
Výdaje SR na financování titulu č. 117V31				

Titul:	Podpora regionálního rozvoje	Číslo titulu:	217D11
---------------	-------------------------------------	----------------------	---------------

Částky jsou zobrazovány v Kč

Číslo řádku	Název položky zdrojů a potřeb	Předp. výdaje 2017	Rozpočet 2018	Index 2018/2017
7570c	VDS - rozpočet kapitoly správce programu - NNV projektu- nezapojené	50 436 485		
7573c	VDS - zdroje strukturálních fondů EU - NNV projektu- nezapojené	750 000		
757s	Výdaje OSS a dotace ze státního rozpočtu (VDS)	51 186 485		
79zs	SOUHRN FINANČNÍCH ZDROJŮ	51 186 485		
Výdaje SR na financování titulu č. 217D11				

Titul:	Rozvoj a obnova mat.tech.základny systému řízení Ministerstva pro místní rozvoj-od r.2007	Číslo Titulu:	117D01
---------------	--	----------------------	---------------

Identifikační číslo	Název projektu	Okres realizace					Typ
Kód řádku zdroje	Výdaje celkem	Z toho v roce					
		Do 31.12.2016	2017	2018	2019	2020	od 1.1.2021

Dlouhodobé projekty							
117D012000016	Pořízení a obnova stanic Horské služby	Trutnov					EA5
6570	77 840 700	37 840 700	10 000 000	10 000 000	10 000 000	10 000 000	
6570a	20 200 000	10 200 000	10 000 000				
6596	14 718 000	14 718 000					
Dlouhodobé projekty v roce 2018 celkem				10 000 000			
Dlouhodobé projekty v roce 2018 SR				10 000 000			
Celkem v roce 2018 za titul 117D01:				10 000 000			
Z toho v roce 2018 výdaje státního rozpočtu:				10 000 000			

Titul:	Integrovaný regionální operační program	Číslo Titulu:	117D03
---------------	--	----------------------	---------------

Identifikační číslo	Název projektu	Okres realizace					Typ
Kód řádku zdroje	Výdaje celkem	Z toho v roce					
		Do 31.12.2016	2017	2018	2019	2020	od 1.1.2021

Krátkodobé projekty							
117D03A000021	II/193 a II/205 Modernizace křižovatký Žlutice	Sokolov					EP3
6570	289 608			289 608			
6570a	0		0				
6573a	0		0				
6660	4 923 338			4 923 338			
6712	579 216			579 216			
117D03A000022	II/205 + II/226 Modernizace křižovatký Záhořice	Sokolov					EP3
6570	278 966			278 966			
6570a	1		1				
6573a	0		0				
6660	4 742 431			4 742 431			
6712	557 933			557 933			
117D03A000026	II/373 Chudobín - průtah	Olomouc					EP3
6570	519 988			519 988			
6570a	1		1				
6573a	1		1				
6660	8 839 810			8 839 810			
6712	1 039 978			1 039 978			
117D03A000028	III/212 17 Modernizace silnice Hartoušov	Sokolov					EP3
6570	634 678			634 678			
6570a	1		1				

6573a		1		1				
6660		10 789 542				10 789 542		
6712		1 269 358				1 269 358		
117D03A000062		II/125 Vlašim, most přes potok za městem Vlašim				Benešov		EP3
6570		537 652				537 652		
6570a		1		1				
6573a		1		1				
6660		9 140 099				9 140 099		
6712		1 075 306		1		1 075 305		
117D03A000064		Okružní křižovatky II/292 a II/289 Semily, ulice Brodská, Bořkovská (vč. humanizace)				Liberec		EP3
6570		1 061 977				1 061 977		
6570a		330 188		330 188				
6573a		5 613 190		5 613 190				
6660		18 053 619				18 053 619		
6712		2 784 331		660 376		2 123 955		
117D03A000065		II/373, 379 Jedovnice - Kotvrdovice				Brno - město		EP6
6570		1 497 880				1 497 880		
6570a		1		1				
6573a		1		1				
6660		25 463 977				25 463 977		
6712		2 995 762				2 995 762		
117D03A000069		II/150 Okrouhlice - most evid. číslo 150-022				Jihlava		EP3
6570		1 818 958				1 818 958		
6570a		1		1				
6573a		0		0				
6660		30 922 299				30 922 299		
6712		3 637 918				3 637 918		
117D03A000070		Modernizace silnice II/154 Kaplice - Benešov nad Černou				České Budějovice		EP3
6570		845 394				845 394		
6570a		1		1				
6573a		1		1				
6660		14 371 707				14 371 707		
6712		1 690 789				1 690 789		
117D03A000073		II/280 Čížovky - Domousnice, rekonstrukce				Mladá Boleslav		EP3
5570		3 556				3 556		
5570a		0		0				
6570a		2 920 771		2 920 771				
6573a		0		0				
5573a		0		0				
5660		60 455				60 455		
6660		49 653 103				49 653 103		
6712		5 841 542				5 841 542		
5712		7 112				7 112		
117D03A000074		Rekonstrukce MÚK Bazaly I. etapa				Ostrava - město		EP3
5570		6 238				6 238		

6570a	2 439 720		2 439 720				
5570a	0		0				
5573a	0		0				
6573a	1		1				
6660	41 475 240			41 475 240			
5660	106 053			106 053			
5712	12 477		1	12 476			
6712	4 879 440		0	4 879 440			
117D03A000075	II/405 Brtnice					Jihlava	EP3
6570	2 074 620			2 074 620			
6570a	0		0				
6573a	0		0				
6660	35 268 545			35 268 545			
6712	4 149 241		1	4 149 240			
117D03A000077	II/298 Ledce - Opočno, 1. etapa					Hradec Králové	EP3
6570	2 034 809			2 034 809			
6570a	872 062		872 062				
5570a	2 500		2 500				
5573a	42 500		42 500				
6573a	14 825 040		14 825 040				
6660	34 591 759			34 591 759			
6712	5 813 741		1 744 123	4 069 618			
5712	5 000		5 000				
117D03A000078	Oprava mostu ev.č.102-028, Most přes Vápenický most ve Velké					Příbram	EP3
6570	804 331			804 331			
6570a	0		0				
6573a	0		0				
6660	13 673 632			13 673 632			
6712	1 608 663		1	1 608 662			
117D03A000079	II/301 Trutnov, Poříčí, ul. Petříkovická					Hradec Králové	EP3
6570	400 296			400 296			
6570a	934 027		934 027				
5570a	2 500		2 500				
6573a	15 878 443		15 878 443				
5573a	42 500		42 500				
6660	6 805 046			6 805 046			
6712	2 668 646		1 868 053	800 593			
5712	5 000		5 000				
117D03A000082	II/432 Kyjov - Mílotice - Ratiškovice					Brno - město	EP3
6570	1 488 361			1 488 361			
6570a	1		1				
6573a	2		2				
6660	25 302 146			25 302 146			
6712	2 976 723		1	2 976 722			
117D03A000083	II/374 Adamov - Bilovice, most 374-039					Brno - město	EP3

6570	1 556 230			1 556 230		
6570a	0		0			
6573a	1		1			
6660	26 455 910			26 455 910		
6712	3 112 460		0	3 112 460		
117D03A00R003	Agregace podprogramu 117030 IROP				Alokace neurčena	E2
6570	6 295 497			6 295 497		
117D03B000002	Řešení cyklopropravy ve městě Staňkov a v jeho místních částech				Domažlice	EP3
6570	562 084			562 084		
5570	7 865			7 865		
6570a	1		1			
6573a	0		0			
6660	9 555 443			9 555 443		
5660	133 705			133 705		
6710	1 124 170			1 124 170		
5710	15 730			15 730		
117D03B000003	Propojení cyklostezky Bečva pod mostem do Hrachovce				Vsetín	EP3
6570	225 569			225 569		
6570a	0		0			
6573a	1		1			
6660	3 834 680			3 834 680		
6710	451 139			451 139		
117D03B000004	Bezbariérové komunikace pro pěší v obci Světlice - ulice Na Lada				Praha - východ	EP3
5570	1 625			1 625		
6570	423 077			423 077		
6570a	1		1			
6573a	0		0			
6660	7 192 320			7 192 320		
5660	27 625			27 625		
5710	3 250			3 250		
6710	846 155			846 155		
117D03B000013	Stavba bezbariérové trasy ve Fulneku				Nový Jičín	EP3
5570	5 717			5 717		
6570	184 115			184 115		
6570a	1		1			
5570a	0		0			
5573a	0		0			
6573a	1		1			
6660	3 129 968			3 129 968		
5660	97 193			97 193		
6710	368 232			368 232		
5710	11 435			11 435		
117D03B000014	Bezpečné a bezbariérové chodníky v Mnichovicích				Praha - východ	EP6
6570	412 528			412 528		
6570a	134 910		134 910			

6573a	2 293 459		2 293 459				
6660	7 012 983			7 012 983			
6710	1 094 876		269 819	825 057			
117D03B000020	Výstavba chodníku v ulici Lipovská, Jeseník					Jeseník	EP3
6570	465 589			465 589			
6570a	1		1				
6573a	0		0				
6660	7 915 023			7 915 023			
6710	931 179			931 179			
117D03B000022	Labská cyklostezka, úsek Kly - Mělník					Mělník	EP6
5570	5 139			5 139			
6570	1 062 208			1 062 208			
6570a	1		1				
5570a	0		0				
5573a	0		0				
6573a	1		1				
6660	18 057 544			18 057 544			
5660	87 371			87 371			
5712	10 279			10 279			
6712	2 124 417			2 124 417			
117D03B000023	Kraslice - bezbariérové komunikace pro pěší					Sokolov	EP3
6570	612 082			612 082			
6570a	1		1				
6573a	1		1				
6660	10 405 411			10 405 411			
6710	1 224 166			1 224 166			
117D03B000024	Bílina - bezbariérová trasa od nádraží ČD k Zelenému domu - I. etapa					Teplice	EP3
5570	6 594			6 594			
6570	272 505			272 505			
6570a	1		1				
5570a	1		1				
5573a	1		1				
6573a	1		1				
6660	4 632 601			4 632 601			
5660	112 106			112 106			
5710	13 189			13 189			
6710	545 012			545 012			
117D03B000029	Rekonstrukce lávky pro cyklisty a chodce přes E55					Tábor	EP3
5570	1 950			1 950			
6570	179 302			179 302			
6570a	0		0				
6573a	1		1				
6660	3 048 138			3 048 138			
5660	33 150			33 150			
5710	3 900			3 900			
6710	358 605			358 605			

117D03B000033		Páteřní cyklostezka městem Rakovník			Rakovník	EP3
6570	445 610			445 610		
5570	4 235			4 235		
6570a	0		0			
6573a	1		1			
6660	7 575 374			7 575 374		
5660	71 995			71 995		
5710	8 470			8 470		
6710	891 221			891 221		
117D03B000035		Rekonstrukce a výstavba komunikací pro pěší ve městě Židlochovice			Brno - venkov	EP6
5570	8 720			8 720		
6570	308 997			308 997		
6570a	0		0			
6573a	0		0			
6660	5 252 956			5 252 956		
5660	148 240			148 240		
5710	17 440			17 440		
6710	617 995			617 995		
117D03B000036		Cyklostezka Kajlovec - Hradec nad Moravicí			Opava	EP3
5570	4 567			4 567		
6570	108 429			108 429		
6570a	0		0			
5570a	1		1			
5573a	1		1			
6573a	1		1			
6660	1 843 300			1 843 300		
5660	77 651			77 651		
5710	9 136			9 136		
6710	216 859			216 859		
117D03B000039		Rekonstrukce povrchu ulice Štramberská, II.etapa - chodníky a přechody			Nový Jičín	EP3
5570	4 305			4 305		
6570	715 742			715 742		
6570a	1		1			
6573a	1		1			
6660	12 167 628			12 167 628		
5660	73 185			73 185		
5710	8 610			8 610		
6710	1 431 486			1 431 486		
117D03B000042		Chodníky Dolní Domaslavice			Frýdek - Místek	EP3
6570	579 067			579 067		
5570	8 470			8 470		
6570a	1		1			
6573a	0		0			
6660	9 844 151			9 844 151		
5660	143 990			143 990		
6710	1 158 135			1 158 135		

5710	16 940			16 940			
117D03B000043	Výstavba komunikací pro pěší a úprava autobusové zastávky v obci Palkovice				Frýdek - Místek	EP3	
5570	8 470			8 470			
6570	130 838			130 838			
6570a	0		0				
6573a	1		1				
6660	2 224 246			2 224 246			
5660	143 990			143 990			
5710	16 940			16 940			
6710	261 676			261 676			
117D03B000044	Zvýšení bezpečnosti chodců v obci Březolupy				Uherské Hradiště	EP3	
6570	233 189			233 189			
6570a	0		0				
6573a	0		0				
6660	3 964 218			3 964 218			
6710	466 379			466 379			
117D03B000045	Zvýšení bezpečnosti při docházce a dojíždění do škol a zaměstnání v obci Byšice				Mělník	EP3	
6570	896 215			896 215			
5570	3 965			3 965			
6570a	1		1				
6573a	0		0				
6660	15 235 671			15 235 671			
5660	67 405			67 405			
6710	1 792 432			1 792 432			
5710	7 930			7 930			
117D03B000046	Dopravně bezpečnostní úpravy v obci Bořanovice				Praha - východ	EP3	
5570	4 513			4 513			
6570	419 912			419 912			
6570a	1		1				
5570a	0		0				
5573a	0		0				
6573a	0		0				
6660	7 138 518			7 138 518			
5660	76 724			76 724			
5710	9 026			9 026			
6710	839 826			839 826			
117D03B000050	Rekonstrukce třídy Míru v Českém Krumlově se zaměřením na zvýšení bezpečnosti pro pěší				Český Krumlov	EP3	
6570	493 192			493 192			
5570	2 299			2 299			
6570a	1		1				
6573a	0		0				
6660	8 384 278			8 384 278			
5660	39 083			39 083			
5710	4 598			4 598			
6710	986 386			986 386			

117D03B000051		Zvyšování bezpečnosti pěší dopravy při silnici I. třídy v České Třebové			Ústí nad Orlicí	EP6
6570	683 684			683 684		
6570a	368 981		368 981			
6573a	6 272 681		6 272 681			
6660	11 622 628			11 622 628		
6710	2 105 331		737 962	1 367 368		
117D03B000052		Zvýšení bezpečnosti dopravy - Litoměřice, Palachova ulice			Litoměřice	EP3
6570	776 892			776 892		
6570a	1		1			
6573a	1		1			
6660	13 207 180			13 207 180		
6710	1 553 786			1 553 786		
117D03B000056		Bezpečný pohyb po Letech			Praha - západ	EP6
6570	446 638			446 638		
5570	3 250			3 250		
6570a	1		1			
6573a	0		0			
5660	55 250			55 250		
6660	7 592 857			7 592 857		
5710	6 500			6 500		
6710	893 277			893 277		
117D03B000057		Cyklostezka Kyjov - Bohuslavice - Mouchnice, II. a III. etapa Bohuslavice - Mouchnice			Hodonín	EP3
6570	875 492			875 492		
6570a	0		0			
6573a	1		1			
6660	14 883 369			14 883 369		
6710	1 750 985			1 750 985		
117D03B000059		Cyklostezka Telč - Lipky			Jihlava	EP3
5570	6 019			6 019		
6570	848 726			848 726		
6570a	0		0			
5570a	1		1			
5573a	1		1			
6573a	0		0			
6660	14 428 345			14 428 345		
5660	102 335			102 335		
5710	12 040			12 040		
6710	1 697 452			1 697 452		
117D03B000066		Rekonstrukce chodníku a zvýšení bezpečnosti ul. Nádražní v Jablunkově			Frydek - Místek	EP3
5570	3 025			3 025		
6570	525 556			525 556		
6570a	0		0			
6573a	0		0			
6660	8 934 459			8 934 459		
5660	51 425			51 425		

5710	6 050			6 050		
6710	1 051 113			1 051 113		
117D03B000067	Cyklostezky Vrchlábí - Nábřeží Labská - ulice Nádražní - Řešení cyklistické dopravy				Trutnov	EP6
6570	353 611			353 611		
6570a	0		0			
6573a	0		0			
6660	6 011 392			6 011 392		
6710	707 223			707 223		
117D03B000070	Jeremenkova od Jantarové cyklotrasy po hl. n. ČD, cyklostezka				Olomouc	EP6
5570	436			436		
6570	140 077			140 077		
6570a	1		1			
5570a	1		1			
6573a	1		1			
5573a	1		1			
5660	7 422			7 422		
6660	2 381 319			2 381 319		
5710	873			873		
6710	280 155			280 155		
117D03B000074	Zvýšení bezpečnosti na chodnících k.ú. Jakubčovice				Opava	EP3
5570	5 777			5 777		
6570	182 561			182 561		
6570a	1		1			
5570a	1		1			
6573a	0		0			
5573a	1		1			
5660	98 221			98 221		
6660	3 103 551			3 103 551		
6710	365 124			365 124		
5710	11 556			11 556		
117D03B000076	Cyklistická stezka Loštice - Palonín				Šumperk	EP3
5570	1 512			1 512		
6570	547 539			547 539		
6570a	0		0			
5570a	1		1			
5573a	1		1			
6573a	0		0			
6660	9 308 168			9 308 168		
5660	25 712			25 712		
5710	3 025			3 025		
6710	1 095 079			1 095 079		
117D03B000077	Cyklistická stezka a chodník v průmyslové zóně Dobešická				Písek	EP3
6570	497 509			497 509		
5570	1 815			1 815		
6570a	1		1			
6573a	0		0			

5660	30 855			30 855			
6660	8 457 665			8 457 665			
6710	995 019			995 019			
5710	3 630			3 630			
117D03B000080	Přestupní uzel Žihle, železniční stanice					Plzeň - sever	EP3
5570	5 445			5 445			
6570	313 923			313 923			
6570a	0		0				
6573a	1		1				
5660	92 565			92 565			
6660	5 336 696			5 336 696			
6710	627 847			627 847			
5710	10 890			10 890			
117D03B000082	Spojovací chodník podél ulic Novoveská a Novinářská v Mariánských Horách					Ostrava - město	EP6
6570	110 903			110 903			
6570a	1		1				
6573a	1		1				
6660	1 885 366			1 885 366			
6710	221 808			221 808			
117D03B000092	Parkovací dům pro kola, Třinec					Frýdek - Místek	EP6
5570	6 250			6 250			
6570	520 500			520 500			
5660	106 250			106 250			
6660	8 848 500			8 848 500			
5710	12 500			12 500			
6710	1 041 000			1 041 000			
117D03B000097	Podpora bezpečnosti dopravy v obci Dolní Břežany					Praha - západ	EP3
6570	108 492			108 492			
6570a	185 199		185 199				
6573a	3 148 379		3 148 379				
6660	1 844 368			1 844 368			
6710	587 382		370 397	216 985			
117D03B000098	Chodníky podél silnice II/400 a III/41310 Miroslav					Znojmo	EP6
5570	5 904			5 904			
6570	507 312			507 312			
6570a	0		0				
5570a	1		1				
6573a	1		1				
5573a	1		1				
5660	100 381			100 381			
6660	8 624 309			8 624 309			
5710	11 810			11 810			
6710	1 014 625			1 014 625			
117D03B000099	Dopravně bezpečnostní úpravy v obci Opatovice nad Labem a Pohřebačka					Pardubice	EP3
5570	4 694			4 694			

6570	354 824			354 824			
6570a	0		0				
5570a	1		1				
5573a	1		1				
6573a	1		1				
6660	6 032 008			6 032 008			
5660	79 811			79 811			
5710	9 390			9 390			
6710	709 648			709 648			
117D03B000100	Veselí nad Moravou - cyklostezka Kollárova					Hodonín	EP3
6570	449 374			449 374			
6570a	0		0				
6573a	0		0				
6660	7 639 361			7 639 361			
6710	898 748			898 748			
117D03B000101	Automatické parkovací zařízení pro kola v Hodoníně					Hodonín	EP6
6570	476 923			476 923			
5570	8 450			8 450			
6570a	1		1				
6573a	1		1				
6660	8 107 703			8 107 703			
5660	143 650			143 650			
5710	16 900			16 900			
6710	953 848			953 848			
117D03B000103	Chodník podél silnice II/474 v Třanovicích					Frýdek - Místek	EP6
6570	460 427			460 427			
6570a	0		0				
6573a	0		0				
6660	7 827 266			7 827 266			
6710	920 855			920 855			
117D03B000123	Cyklotrasa Český Těšín - Ropice					Karviná	EP3
6570	208 019			208 019			
6570a	0		0				
6573a	1		1				
6660	3 536 330			3 536 330			
6710	416 039			416 039			
117D03B000125	Podpora bezpečnosti dopravy v Mnichově Hradišti					Mladá Boleslav	EP6
5570	4 034			4 034			
6570	536 080			536 080			
6570a	1		1				
5570a	1		1				
6573a	0		0				
5573a	1		1				
5660	68 590			68 590			
6660	9 113 371			9 113 371			
5710	8 070			8 070			

6710	1 072 161			1 072 161			
117D03B000127	BEZPEČNÝ POHYB PO DAVLI				Praha - západ	EP3	
5570	4 460			4 460			
6570	469 375			469 375			
6570a	1		1				
6573a	1		1				
6660	7 979 386			7 979 386			
5660	75 820			75 820			
5710	8 920			8 920			
6710	938 751			938 751			
117D03B000128	Parkovací plochy při ul. Rumunská u přestupního terminálu Veselí nad Moravou				Hodonín	EP3	
6570	652 151			652 151			
6570a	1		1				
6573a	0		0				
6660	11 086 580			11 086 580			
6710	1 304 304			1 304 304			
117D03B000130	Dopravní terminál Broumov				Náchod	EP6	
6570	642 511			642 511			
6570a	347 680		347 680				
6573a	5 910 540		5 910 540				
6660	10 922 699			10 922 699			
6710	1 980 381		695 358	1 285 023			
117D03B000131	REVITALIZACE VEŘEJNÉHO PROSTORU V OBCI DOLNÍ LHOTA				Zlín	EP3	
5570	27 498			27 498			
6570	518 968			518 968			
6570a	0		0				
6573a	1		1				
6660	8 822 463			8 822 463			
5660	467 466			467 466			
5710	54 996			54 996			
6710	1 037 937			1 037 937			
117D03B000133	Mikulov - cyklostezka stará celnice - hranice kat. území				Břeclav	EP3	
6570	451 901			451 901			
6570a	0		0				
6573a	1		1				
6660	7 682 323			7 682 323			
6710	903 803			903 803			
117D03B000134	Bezpečně do škol ze Zahořan do Králova Dvora				Beroun	EP6	
5570	3 025			3 025			
6570	195 494			195 494			
6570a	1		1				
6573a	1		1				
5660	51 425			51 425			
6660	3 323 410			3 323 410			
6710	390 990			390 990			

5710	6 050			6 050			
117D03B000135		Stavební úprava chodníku při silnici III/22129			Karlovy Vary		EP6
5570	4 779			4 779			
6570	308 205			308 205			
6570a	1		1				
5570a	1		1				
6573a	1		1				
5573a	1		1				
5660	81 251			81 251			
6660	5 239 498			5 239 498			
6710	616 412			616 412			
5710	9 559			9 559			
117D03B000136		Zvýšení dopravní bezpečnosti v obci Linhartice			Svitavy		EP3
5570	3 581			3 581			
6570	293 217			293 217			
6570a	1		1				
5570a	1		1				
6573a	0		0				
5573a	0		0				
5660	60 887			60 887			
6660	4 984 704			4 984 704			
6710	586 436			586 436			
5710	7 163			7 163			
117D03B000137		Modernizace přestupního terminálu Sedlčany			Příbram		EP3
5570	58 983			58 983			
6570	2 441 016			2 441 016			
6570a	0		0				
5570a	1		1				
5573a	1		1				
6573a	0		0				
6660	41 497 276			41 497 276			
5660	1 002 723			1 002 723			
5710	117 968			117 968			
6710	4 882 032			4 882 032			
117D03B000139		Komunikace pro pěší podél I/43, Svitavy - Moravský Láčnov			Svitavy		EP3
5570	3 025			3 025			
6570	1 429 511			1 429 511			
6570a	1		1				
6573a	0		0				
6660	24 301 696			24 301 696			
5660	51 425			51 425			
5710	6 050			6 050			
6710	2 859 023			2 859 023			
117D03B000140		Dopravní telematika Kladno			Kladno		EP3
6570	1 565 125			1 565 125			
5570	4 840			4 840			

6570a	1		1				
6573a	0		0				
6660	26 607 141			26 607 141			
5660	82 280			82 280			
6710	3 130 252			3 130 252			
5710	9 680			9 680			
117D03B000143	Chytré zastávky MHD v Třinci					Frydek - Místek	EP6
5570	13 915			13 915			
6570	414 166			414 166			
6570a	0		0				
6573a	1		1				
6660	7 040 823			7 040 823			
5660	236 555			236 555			
5710	27 830			27 830			
6710	828 332			828 332			
117D03B000149	Zvýšení kvality dopravy v Plzeňském kraji - rozvoj systému					Plzeň - město	EP3
5570	302			302			
6570	643 165			643 165			
6570a	0		0				
5570a	1		1				
5573a	1		1				
6573a	1		1				
6660	10 933 807			10 933 807			
5660	5 142			5 142			
5712	605			605			
6712	1 286 330			1 286 330			
117D03B000152	Zvýšení bezpečnosti dopravy v obci Vavřinec					Kutná Hora	EP3
6570	113 756			113 756			
6570a	135 597		135 597				
6573a	2 305 144		2 305 144				
6660	1 933 854			1 933 854			
6710	498 706		271 193	227 512			
117D03B000153	Zvýšení bezpečnosti dopravy v Liberci - lokalita Husova - Svobody - Hrubinova					Liberec	EP3
6570	430 063			430 063			
6570a	0		0				
6573a	1		1				
6660	7 311 071			7 311 071			
6710	860 126			860 126			
117D03B000156	Zvýšení bezpečnosti dopravy v Liberci - zřízení chodníku a světelné signalizace Kunratická					Liberec	EP3
6570	199 322			199 322			
6570a	1		1				
6573a	0		0				
6660	3 388 488			3 388 488			
6710	398 646			398 646			
117D03B000157	ZVÝŠENÍ BEZPEČNOSTI DOPRAVY V LIBERCI LOKALITA URALSKÁ, ZHOŘELECKÁ, KRAJINSKÁ, PRŮMYSLŮVÁ,					Liberec	EP3

6570	481 761			481 761		
6570a	1		1			
6573a	1		1			
6660	8 189 945			8 189 945		
6710	963 523			963 523		
117D03B000158	Autobusový terminál v Hostinném				Trutnov	EP3
5570	5 965			5 965		
6570	1 247 339			1 247 339		
6570a	0		0			
5570a	0		0			
5573a	0		0			
6573a	0		0			
6660	21 204 769			21 204 769		
5660	101 410			101 410		
5710	11 931			11 931		
6710	2 494 679			2 494 679		
117D03B000161	Zvýšení bezpečnosti dopravy v obci Zbrašín, v místní části Senkov				Louny	EP3
6570	117 236			117 236		
5570	3 025			3 025		
6570a	0		0			
6573a	0		0			
6660	1 993 017			1 993 017		
5660	51 425			51 425		
5710	6 050			6 050		
6710	234 473			234 473		
117D03B000165	Zvýšení bezpečnosti v obci Líbeznice (ulice Mělnická)				Praha - východ	EP3
5570	2 722			2 722		
6570	178 957			178 957		
6570a	0		0			
5570a	1		1			
5573a	1		1			
6573a	0		0			
6660	3 042 272			3 042 272		
5660	46 282			46 282		
5710	5 445			5 445		
6710	357 914			357 914		
117D03B000167	Zvýšení bezpečnosti dopravy v Liberci-komunikace Dr. Milady Horákové, úsek Hradební - U Potůčku				Liberec	EP3
6570	321 312			321 312		
6570a	0		0			
6573a	1		1			
6660	5 462 310			5 462 310		
6710	642 625			642 625		
117D03B000168	Zvýšení bezpečnosti chodců v obci Obecnice				Příbram	EP3
6570	124 938			124 938		
6570a	128 875		128 875			
5570a	6 400		6 400			

6573a	2 190 859		2 190 859			
5573a	108 800		108 800			
6660	2 123 955			2 123 955		
6710	507 625		257 748	249 877		
5710	12 800		12 800			
117D03B000171	Revitalizace autobusového nádraží Lovosice				Litoměřice	EP6
6570	1 276 826			1 276 826		
5570	1 210			1 210		
6570a	1		1			
6573a	1		1			
6660	21 706 054			21 706 054		
5660	20 570			20 570		
6710	2 553 653			2 553 653		
5710	2 420			2 420		
117D03B000172	Komplexní podpora bezpečnosti dopravy podél silnice II/451 v obci Karlovice				Bruntál	EP3
5570	9 200			9 200		
6570	392 688			392 688		
6570a	115 499		115 499			
5570a	13 855		13 855			
6573a	1 963 455		1 963 455			
5573a	235 527		235 527			
5660	156 400			156 400		
6660	6 675 723			6 675 723		
5710	46 109		27 709	18 400		
6710	1 016 374		230 995	785 379		
117D03B000175	Autobusové nádraží - Králíky				Ústí nad Orlicí	EP3
5570	5 959			5 959		
6570	636 056			636 056		
6570a	1		1			
5570a	0		0			
5573a	0		0			
6573a	1		1			
6660	10 812 965			10 812 965		
5660	101 307			101 307		
5710	11 919			11 919		
6710	1 272 114			1 272 114		
117D03B000176	Revitalizace autobusového nádraží v Bílovci				Nový Jičín	EP3
5570	5 747			5 747		
6570	2 025 308			2 025 308		
6570a	0		0			
5570a	1		1			
6573a	1		1			
5573a	1		1			
5660	97 707			97 707		
6660	34 430 238			34 430 238		
5710	11 495			11 495		

6710	4 050 616			4 050 616		
117D03B000177	Rekonstrukce a výstavba chodníku podél třídy Čs. armády				Tábor	EP3
5570	1 210			1 210		
6570	765 098			765 098		
6570a	1		1			
6573a	1		1			
6660	13 006 677			13 006 677		
5660	20 570			20 570		
5710	2 420			2 420		
6710	1 530 197			1 530 197		
117D03B000178	Zvýšení bezpečnosti v obci Opařany				Tábor	EP3
6570	327 629			327 629		
6570a	1		1			
6573a	1		1			
6660	5 569 702			5 569 702		
6710	655 259			655 259		
117D03B000179	Validace jízdného ve vozidlech IDP				Plzeň - město	EP3
5570	302			302		
6570	452 419			452 419		
5570a	1		1			
5573a	1		1			
6660	7 691 123			7 691 123		
5660	5 142			5 142		
6712	904 838			904 838		
5712	605			605		
117D03B000180	Modernizace radiové sítě a informačního systému MHD				Brno - město	EP3
5570	8 115			8 115		
6570	531 099			531 099		
6570a	0		0			
6573a	0		0			
5660	137 955			137 955		
6660	9 028 687			9 028 687		
5710	16 230			16 230		
6710	1 062 199			1 062 199		
117D03B000181	Chodník podél silnice I/11 ul. Ostravská - Mosty, Místřovice				Karviná	EP3
5570	1 210			1 210		
6570	375 805			375 805		
6570a	1		1			
6573a	1		1			
5660	20 570			20 570		
6660	6 388 696			6 388 696		
5710	2 420			2 420		
6710	751 611			751 611		
117D03B000192	Holice - Nový Svět, průmyslová zóna Šlechtitelů, cyklostezka				Olomouc	EP6
6570	2 168 146			2 168 146		

5570	1 210		1 210			
6570a	0	0				
6660	36 858 489		36 858 489			
5660	20 570		20 570			
5710	2 420		2 420			
6710	4 336 293		4 336 293			
117D03C000003	Pořízení požární cisterny pro Jednotku SDH Lednice			České Budějovice	EP3	
5570	13 552		13 552			
6570a	387 971	387 971				
6573a	6 595 510	6 595 510				
5660	230 384		230 384			
5710	27 104		27 104			
6710	775 942		775 942			
117D03C000010	Pořízení dopravního automobilu k posílení vybavení JSDH obce Lažišť pro oblast odstraňování důsledků			Prachatice	EP6	
5570	3 872		3 872			
6570	66 839		66 839			
6570a	0	0				
6573a	0	0				
6660	1 136 266		1 136 266			
5660	65 824		65 824			
5710	7 744		7 744			
6710	133 678		133 678			
117D03C000032	NÁKUP VELKOKAPACITNÍ POŽÁRNÍ CISTERNY PRO JEDNOTKU SDH BRAŠKOV			Kladno	EP6	
5570	8 030		8 030			
6570	381 150		381 150			
6660	6 479 550		6 479 550			
5660	136 510		136 510			
5710	16 060		16 060			
6710	762 300		762 300			
117D03C000036	Technika pro Zdravotnickou záchrannou službu Zlínského kraje			Zlín	EP6	
6570	3 179 162		3 179 162			
6660	54 045 754		54 045 754			
6712	6 358 324		6 358 324			
117D03C000046	Nákup cisternové automobilové stříkačky pro jednotku SDH Klecany			Praha - východ	EP6	
6570	404 774		404 774			
6570a	0	0				
6573a	0	0				
6660	6 881 163		6 881 163			
6710	809 549		809 549			
117D03C000053	Pořízení techniky pro jednotku požární ochrany IZS Kopřivnice			Nový Jičín	EP6	
5570	6 443		6 443			
6570	545 299		545 299			
6570a	0	0				
5570a	0	0				
5573a	0	0				

6573a	0		0				
6660	9 270 087			9 270 087			
5660	109 535			109 535			
5710	12 887			12 887			
6710	1 090 599			1 090 599			
117D03C000054	Vybavení SDH JPO III obce Břasy hasičskou technikou				Rokycany	EP6	
6570	129 624			129 624			
5570	5 324			5 324			
6570a	0		0				
6573a	1		1				
6660	2 203 612			2 203 612			
5660	90 508			90 508			
5710	10 648			10 648			
6710	259 249			259 249			
117D03C000057	Nákup vozidla CAS pro JSDH Tábor				Tábor	EP3	
5570	2 400			2 400			
6570	375 100			375 100			
6660	6 376 700			6 376 700			
5660	40 800			40 800			
5710	4 800			4 800			
6710	750 200			750 200			
117D03C000064	Hasičská technika pro JSDH Liběšice				Litoměřice	EP3	
6570	392 036			392 036			
6660	6 664 612			6 664 612			
6710	784 072			784 072			
117D03C000077	Dopravní automobil pro JSDH Zlív				České Budějovice	EP6	
6570	118 308			118 308			
6570a	1		1				
6573a	1		1				
6660	2 011 248			2 011 248			
6710	236 618			236 618			
117D03C000080	Hasičská technika pro JSDH Brozany nad Ohří				Litoměřice	EP3	
6570	435 776			435 776			
6660	7 408 192			7 408 192			
6710	871 552			871 552			
117D03C000081	Vybavení SDH JPO II města Zbiroh hasičskou technikou				Rokycany	EP3	
5570	7 623			7 623			
6570a	515 007		515 007				
6573a	8 755 121		8 755 121				
5660	129 591			129 591			
5710	15 246			15 246			
6710	1 030 014			1 030 014			
117D03C000085	Technika pro IZS - dopravní automobil pro JSDHO Rabí				Klatovy	EP3	
5570	4 250			4 250			
6570a	72 368		72 368				

6573a	1 230 248		1 230 248			
5660	72 250			72 250		
5710	8 500			8 500		
6710	144 735			144 735		
117D03C000093	Pořízení velkokapacitní požární cisterny na dopravu vody pro JSDH Horní Slavkov				Sokolov	EP6
5570	325			325		
6570	364 261			364 261		
6570a	1		1			
6573a	0		0			
5660	5 525			5 525		
6660	6 192 449			6 192 449		
6710	728 523			728 523		
5710	650			650		
117D03C000094	Nákup velkoobjemové cisterny				Jičín	EP6
6570	379 394			379 394		
6570a	0		0			
6573a	0		0			
6660	6 449 706			6 449 706		
6710	758 789			758 789		
117D03C000099	Zvýšení připravenosti JSDH Lovčice k řešení a řízení rizik a katastrof - Pořízení velkokapacitní cisterny CAS 30				Hradec Králové	EP6
6570	375 977			375 977		
6570a	0		0			
6573a	1		1			
6660	6 391 614			6 391 614		
6710	751 955			751 955		
117D03C000100	Technika pro IZS - dopravní automobil pro JSDH Chudenice				Klatovy	EP6
5570	4 356			4 356		
6570	105 270			105 270		
6660	1 789 590			1 789 590		
5660	74 052			74 052		
5710	8 712			8 712		
6710	210 540			210 540		
117D03C000104	Hasičská technika pro JSDH Braňany				Most	EP3
6570	423 071			423 071		
6660	7 192 207			7 192 207		
6710	846 142			846 142		
117D03C000107	Pořízení velkokapacitní požární cisterny na dopravu vody pro JSDH Mělník-Vehlovice				Mělník	EP6
6570	385 731			385 731		
5570	6 070			6 070		
6570a	0		0			
6573a	1		1			
6660	6 557 432			6 557 432		
5660	103 190			103 190		
5710	12 140			12 140		
6710	771 463			771 463		

117D03C000108		CAS a DA - MLADÝ SMOLIVEC			Plzeň - jih	EP3
5570	7 986			7 986		
6570a	508 913		508 913			
6573a	8 651 513		8 651 513			
5660	135 762			135 762		
5710	15 972			15 972		
6710	1 017 825			1 017 825		
117D03C000111		Vybavení SDH JPO III města Mýta hasičskou technikou			Rokycany	EP3
5570	7 623			7 623		
6570a	464 178		464 178			
6573a	7 891 034		7 891 034			
5660	129 591			129 591		
5710	15 246			15 246		
6710	928 357			928 357		
117D03C000113		Pořízení CAS pro Obec Košťálov			Semily	EP3
6570	383 015			383 015		
5570a	12 040		12 040			
5573a	204 672		204 672			
6660	6 511 255			6 511 255		
6710	766 030			766 030		
5710	24 079			24 079		
117D03C000114		Pořízení dopravního automobilu pro evakuaci a nouzové zásobování obyvatelstva			Klatovy	EP6
5570	7 139			7 139		
6570a	119 798		119 798			
6573a	2 036 571		2 036 571			
5660	121 363			121 363		
5710	14 278			14 278		
6710	239 597			239 597		
117D03C000122		Nákup dopravního automobilu v obci Čimelice			Písek	EP3
5570	6 400			6 400		
6570a	74 390		74 390			
6573a	1 264 636		1 264 636			
5660	108 800			108 800		
5710	12 800			12 800		
6710	148 781			148 781		
117D03C000128		Pořízení dopravního automobilu pro evakuaci a nouzové zásobování obyvatel obcí Kolinec			Klatovy	EP6
6570	112 630			112 630		
5570	4 840			4 840		
6570a	0		0			
6573a	1		1			
5660	82 280			82 280		
6660	1 914 710			1 914 710		
6710	225 260			225 260		
5710	9 680			9 680		
117D03C000133		Vybavení SDH JPO III města Mirošov hasičskou technikou			Rokycany	EP3

5570	7 623		7 623			
6570a	529 392	529 392				
6573a	8 999 671	8 999 671				
5660	129 591		129 591			
5710	15 246		15 246			
6710	1 058 785		1 058 785			
117D03C000134	Pořízení velkokapacitní cisternové automobilové stříkačky pro obec Násedlovice			Hodonín	EP3	
5570	4 750		4 750			
6570a	381 664	381 664				
6573a	6 488 292	6 488 292				
5660	80 750		80 750			
5710	9 500		9 500			
6710	763 329		763 329			
117D03C000135	Pořízení velkoobjemové cisterny pro JSDH Kosice			Hradec Králové	EP3	
5570	6 000		6 000			
6570a	370 777	370 777				
6573a	6 303 215	6 303 215				
5660	102 000		102 000			
6710	741 555		741 555			
5710	12 000		12 000			
117D03C000137	Technika pro IZS - dopravní automobil pro JSDH Běšiny			Klatovy	EP3	
5570	4 840		4 840			
6570	105 270		105 270			
6660	1 789 590		1 789 590			
5660	82 280		82 280			
5710	9 680		9 680			
6710	210 540		210 540			
117D03C000140	Hasičská technika pro JSDH Sojovice			Mladá Boleslav	EP3	
6570	368 925		368 925			
6660	6 271 725		6 271 725			
6710	737 850		737 850			
117D03C000146	Technika pro IZS - dopravní automobil pro JSDH Plánice			Klatovy	EP6	
5570	4 840		4 840			
6570	105 202		105 202			
6570a	0	0				
6573a	0	0				
6660	1 788 438		1 788 438			
5660	82 280		82 280			
5710	9 680		9 680			
6710	210 404		210 404			
117D03C000147	Pořízení CAS pro JSDH Pchery			Kladno	EP6	
5570	9 317		9 317			
6570	384 844		384 844			
6570a	1	1				
6573a	0	0				

6660	6 542 357			6 542 357			
5660	158 389			158 389			
5710	18 634			18 634			
6710	769 689			769 689			
117D03C000148	Pořízení velkokapacitní požární cisterny na dopravu vody pro jednotku sboru dobrovolných hasičů města Kynšperk					Sokolov	EP3
5570	3 368			3 368			
6570	360 000			360 000			
5660	57 256			57 256			
6660	6 120 000			6 120 000			
6710	720 000			720 000			
5710	6 736			6 736			
117D03C000150	POŘÍZENÍ DOPRAVNÍHO AUTOMOBILU PRO JSDHO POSTŘEKOV					Domažlice	EP6
5570	2 250			2 250			
6570	120 416			120 416			
6570a	1		1				
6573a	1		1				
6660	2 047 083			2 047 083			
5660	38 250			38 250			
5710	4 500			4 500			
6710	240 833			240 833			
117D03C000151	Nový dopravní automobil pro JSDH města Hartmanice					Klatovy	EP6
6570	82 800			82 800			
6570a	1		1				
6573a	1		1				
6660	1 407 612			1 407 612			
6710	165 602			165 602			
117D03C000152	Pořízení velkokapacitní požární cisterny pro JSDH Višňové					Znojmo	EP6
5570	12 000			12 000			
6570	363 000			363 000			
6660	6 171 000			6 171 000			
5660	204 000			204 000			
5710	24 000			24 000			
6710	726 000			726 000			
117D03C000153	Nákup velkokapacitní požární cisterny na dopravu vody					Hradec Králové	EP6
5570	4 475			4 475			
6570	405 000			405 000			
6660	6 885 000			6 885 000			
5660	76 075			76 075			
5710	8 950			8 950			
6710	810 000			810 000			
117D03C000157	Zvýšení připravenosti JSDH Zbýšov k řešení a řízení rizik a katastrof souvisejících s extrémním suchem					Brno - venkov	EP3
5570	5 335			5 335			
6570a	391 148		391 148				
6573a	6 649 510		6 649 510				
5660	90 695			90 695			

5710	10 670			10 670		
6710	782 295			782 295		
117D03C000160	Nákup velkokapacitní požární cisterny na dopravu vody				Benešov	EP6
6570	405 000			405 000		
5570a	5 778		5 778			
5573a	98 222		98 222			
6660	6 885 000			6 885 000		
6710	810 000			810 000		
5710	11 556			11 556		
117D03C000161	Pořízení velkokapacitní CAS pro JSDH Milíkov				Cheb	EP3
5570	4 840			4 840		
6570a	354 963		354 963			
6573a	6 034 378		6 034 378			
5660	82 280			82 280		
5710	9 680			9 680		
6710	709 927			709 927		
117D03C000162	Velkokapacitní požární cisterna na dopravu vody pro JSDHO Městysu Nový Rychnov				Pelhřimov	EP6
6570	414 606			414 606		
5570	9 680			9 680		
6570a	1		1			
6573a	1		1			
6660	7 048 310			7 048 310		
5660	164 560			164 560		
5710	19 360			19 360		
6710	829 213			829 213		
117D03C000163	Velkokapacitní požární cisterna na dopravu vody a Dopravní automobil pro evakuaci a nouzové zásobování obyvatel obcí				Česká Lípa	EP3
5570	2 750			2 750		
6570a	450 626		450 626			
6573a	7 660 645		7 660 645			
5660	46 750			46 750		
5710	5 500			5 500		
6710	901 252			901 252		
117D03C000170	Novostavba hasičské zbrojnice ve městě Vrbno pod Pradědem				Bruntál	EP6
5570	10 320			10 320		
6570	427 053			427 053		
6570a	631 022		631 022			
5570a	23 036		23 036			
5573a	391 604		391 604			
6573a	10 727 369		10 727 369			
6660	7 259 912			7 259 912		
5660	175 444			175 444		
5710	66 712		46 071	20 641		
6710	2 116 151		1 262 043	854 107		
117D03C000177	Vybavení pro školicí střediska Zdravotnické záchranné služby Zlínského kraje				Zlín	EP6
6570	427 535			427 535		

6570a	0		0				
6573a	1		1				
6660	7 268 100			7 268 100			
6712	855 071			855 071			
117D03C000193	Stavební úpravy hasičské zbrojnice č.p.592, Ostrava - Polanka nad Odrou			Ostrava - město		EP3	
6570	447 075			447 075			
5570	4 356			4 356			
6570a	0		0				
6660	7 600 283			7 600 283			
5660	74 052			74 052			
5710	8 712			8 712			
6710	894 151			894 151			
117D03C000196	Hasičská zbrojnice Chrást			Plzeň - město		EP3	
5570	5 445			5 445			
6570	604 165			604 165			
6570a	0		0				
5660	92 565			92 565			
6660	10 270 807			10 270 807			
6710	1 208 330			1 208 330			
5710	10 890			10 890			
117D03C000197	Rekonstrukce objektu požární zbrojnice Hrdějovice			České Budějovice		EP3	
6570	1 033 522			1 033 522			
6570a	1		1				
6660	17 569 884			17 569 884			
6710	2 067 045			2 067 045			
117D03C000198	Výcviková a školící základna pro Zdravotnickou záchrannou službu Královéhradeckého kraje - Věž vzdělávacího a			Hradec Králové		EP3	
5570	6 802			6 802			
6570	383 941			383 941			
6570a	1		1				
5570a	1		1				
5660	115 643			115 643			
6660	6 527 013			6 527 013			
6712	767 884			767 884			
5712	13 605			13 605			
117D03C000199	Stavební úpravy hasičské zbrojnice v obci Opatov			Svitavy		EP3	
5570	8 811			8 811			
6570	170 441			170 441			
6570a	1		1				
5570a	1		1				
5660	149 800			149 800			
6660	2 897 506			2 897 506			
6710	340 883			340 883			
5710	17 624			17 624			
117D03C000205	Revitalizace hasičské zbrojnice Nýrsko			Klatovy		EP3	
6570	353 265			353 265			

6570a	0		0				
6660	6 005 506			6 005 506			
6710	706 530			706 530			
117D03C000209	Stavební úpravy objektu hasičské zbrojnice v Kamenici				Jihlava	EP3	
6570	445 421			445 421			
6660	7 572 157			7 572 157			
6710	890 842			890 842			
117D03C000210	Vybudování hasičské zbrojnice ve městě Jaroměřice nad Rokytnou				Třebíč	EP3	
5570	5 512			5 512			
6570	786 688			786 688			
5570a	1		1				
5660	93 713			93 713			
6660	13 373 696			13 373 696			
6710	1 573 376			1 573 376			
5710	11 025			11 025			
117D03C000215	Modernizace technického a technologického vybavení vzdělávacího a výcvikového střediska Zdravotnické				České Budějovice	EP3	
5570	8 070			8 070			
6570	529 193			529 193			
6570a	1		1				
5570a	1		1				
5660	137 202			137 202			
6660	8 996 290			8 996 290			
6712	1 058 387			1 058 387			
5712	16 141			16 141			
117D03C000216	Hasičská zbrojnice v obci Kožlí - změna dislokace stanice základní složky IZS				Havlíčkův Brod	EP3	
6570	1 494 266			1 494 266			
6660	25 402 522			25 402 522			
6710	2 988 532			2 988 532			
117D03C000219	Zvýšení odolnosti hasičské zbrojnice v Rožmitále pod Třemšínem				Příbram	EP3	
6570	130 769			130 769			
6570a	0		0				
6660	2 223 076			2 223 076			
6710	261 538			261 538			
117D03C000221	Zvýšení odolnosti hasičské zbrojnice v Neplachově				České Budějovice	EP3	
6570	67 236			67 236			
6570a	1		1				
6660	1 143 025			1 143 025			
6710	134 474			134 474			
117D03C000223	Zvýšení odolnosti hasičské zbrojnice v Ledenicích				České Budějovice	EP3	
6570	207 527			207 527			
6570a	0		0				
6660	3 527 966			3 527 966			
6710	415 055			415 055			
117D03C000224	Půdní vestavba hasičské zbrojnice Všelibice				Liberec	EP3	

6570	214 001			214 001		
6570a	1		1			
6660	3 638 033			3 638 033		
6710	428 004			428 004		
117D03C00R005	Agregace IROP - subtitul C 11703C - EDS				Alokace neurčena	E2
5570	5 293			5 293		
6570	405 000			405 000		
117D03D000002	Dům služeb sociální prevence města Benešov				Benešov	EP3
5570	11 655			11 655		
6570	1 089 338			1 089 338		
6573a	1		1			
6660	18 518 745			18 518 745		
5660	198 135			198 135		
6710	2 178 676			2 178 676		
5710	23 310			23 310		
117D03D000004	Mobilita služeb Charity Jablunkov				Frýdek - Místek	EP3
5570	8 460			8 460		
6570	183 920			183 920		
6660	1 563 320			1 563 320		
5660	71 910			71 910		
5679	4 230			4 230		
6679	91 960			91 960		
117D03D000005	Nákup služebního vozidla pro účely poskytování terénní pečovatelské služby Chelčického domova sv. Linharta,				Strakonice	EP3
5570	8 350			8 350		
6570	61 000			61 000		
5660	70 975			70 975		
6660	518 500			518 500		
6679	30 500			30 500		
5679	4 175			4 175		
117D03D000006	Stavební úpravy Střediska sociálních služeb města Frýdlant nad Ostravicí, příspěvkové organizace - prostory pro				Frýdek - Místek	EP3
5570	11 420			11 420		
6570	815 751			815 751		
6570a	0		0			
5570a	1		1			
6573a	0		0			
5573a	1		1			
5660	194 148			194 148		
6660	13 867 771			13 867 771		
6710	1 631 502			1 631 502		
5710	22 841			22 841		
117D03D000009	Komunitní centrum Studená				Jindřichův Hradec	EP3
6570	999 992			999 992		
6570a	2		2			
6573a	1		1			
6660	16 999 889			16 999 889		

6710	1 999 987			1 999 987			
117D03D000010	Polyfunkční komunitní centrum Skalice nad Svitavou				Blansko	EP3	
5570	11 500			11 500			
6570	983 898			983 898			
6570a	1		1				
6573a	1		1				
6660	16 726 276			16 726 276			
5660	195 500			195 500			
5710	23 000			23 000			
6710	1 967 797			1 967 797			
117D03D000023	Komunitní centrum Vodňany				Strakonice	EP3	
5570	6 000			6 000			
6570	496 326			496 326			
6570a	1		1				
6573a	1		1				
5660	102 000			102 000			
6660	8 437 558			8 437 558			
6710	992 654		1	992 653			
5710	12 000			12 000			
117D03D00R004	Agregace IROP - subtitul D 11703D - EDS				Alokace neurčena	E2	
6570	349 790			349 790			
117D03F000010	Modernizace zdravotnické techniky Městské nemocnice Čáslav				Kutná Hora	EP6	
5570	170			170			
6570	2 756 248			2 756 248			
6570a	3		3				
5570a	1		1				
5573a	0		0				
6573a	1		1				
6660	46 856 269			46 856 269			
5660	2 900			2 900			
5710	341			341			
6710	5 512 502			5 512 502			
117D03F000039	Zvýšení kvality návazné péče v Nemocnici Vyškov příspěvkové organizaci				Vyškov	EP3	
5570	500			500			
6570a	4 949 433		4 949 433				
6573a	1		1				
5660	8 500			8 500			
6660	84 140 366			84 140 366			
5712	1 000			1 000			
6712	9 898 867			9 898 867			
117D03F000046	Modernizace vybavení pro obory návazné péče v Nemocnici Třinec, p. o.				Frýdek - Místek	EP6	
5570	500			500			
6570	2 880 235			2 880 235			
6570a	1		1				
6573a	1		1				

6660	48 964 008			48 964 008		
5660	8 500			8 500		
5712	1 000			1 000		
6712	5 760 472		1	5 760 471		
117D03G000013	Stavební úpravy bytových prostor na učebnu MŠ Senomaty				Rakovník	EP3
5570	4 235			4 235		
6570a	110 338		110 338			
6573a	1		1			
5660	71 995			71 995		
6660	1 875 741			1 875 741		
5710	8 470			8 470		
6710	220 676			220 676		
117D03G000024	Rozšíření kapacity mateřské školy Želeč				Tábor	EP3
5570	8 655			8 655		
6570a	816 728		816 728			
6573a	1		1			
5660	147 135			147 135		
6660	13 884 381			13 884 381		
6710	1 633 457			1 633 457		
5710	17 310			17 310		
117D03G000029	Rekonstrukce a zateplení budovy Hodoňovice č.p. 100				Frýdek - Místek	EP3
5570	6 655			6 655		
6570a	129 276		129 276			
6573a	0		0			
6660	2 197 699			2 197 699		
5660	113 135			113 135		
5710	13 310			13 310		
6710	258 553			258 553		
117D03G000030	Rozšíření MŠ v obci Tečovice				Zlín	EP3
5570	7 865			7 865		
6570a	546 625		546 625			
6573a	1		1			
6660	9 292 616			9 292 616		
5660	133 705			133 705		
6710	1 093 249			1 093 249		
5710	15 730			15 730		
117D03G000052	Infrastruktura pro předškolní vzdělávání v Mateřské škole Dasný				České Budějovice	EP3
5570	6 050			6 050		
6570a	667 378		667 378			
6573a	1		1			
6660	11 345 417			11 345 417		
5660	102 850			102 850		
6710	1 334 755			1 334 755		
5710	12 100			12 100		
117D03G000057	Stavební úpravy a přístavba MŠ Včelna				České Budějovice	EP3

5570	3 565		3 565			
6570a	848 159	848 159				
6573a	0	0				
6660	14 418 695		14 418 695			
5660	60 605		60 605			
5710	7 130		7 130			
6710	1 696 317		1 696 317			
117D03G000061	Přístavba mateřské školy J. A. Komenského, Křenkova 42, Česká Skalice				Náchod	EP3
5570	7 865		7 865			
6570a	572 006	572 006				
6573a	1	1				
6660	9 724 108		9 724 108			
5660	133 705		133 705			
5710	15 730		15 730			
6710	1 144 013		1 144 013			
117D03G000066	MŠ Velká Bystřice				Olomouc	EP6
5570	4 709		4 709			
6570a	1 070 990	1 070 990				
6573a	0	0				
6660	18 206 830		18 206 830			
5660	80 053		80 053			
5710	9 418		9 418			
6710	2 141 980	0	2 141 980			
117D03G000073	Přístavba MŠ Bratčice				Brno - venkov	EP3
5570	8 599		8 599			
6570a	526 451	526 451				
6573a	0	0				
5660	146 183		146 183			
6660	8 949 670		8 949 670			
6710	1 052 902		1 052 902			
5710	17 198		17 198			
117D03G000082	Výstavba mateřské školy v obci Královice				Kladno	EP3
5570	8 065		8 065			
6570a	663 140	663 140				
6573a	1	1				
6660	11 273 376		11 273 376			
5660	137 105		137 105			
5710	16 130		16 130			
6710	1 326 280		1 326 280			
117D03G000084	Mateřská škola Prokopa Holého				Tachov	EP3
5570	116 617		116 617			
6570a	2 572 863	2 572 863				
6573a	1	1				
5573a	0	0				
5660	1 982 489		1 982 489			
6660	43 738 677		43 738 677			

6710	5 145 727			5 145 727			
5710	233 234			233 234			
117D03G000126	Novostavba pavilonu MŠ Lánecká, Světlá nad Sázavou				Havlíčkův Brod	EP3	
6570	645 447			645 447			
6570a	499 919		499 919				
6573a	8 498 596		8 498 596				
6660	10 972 623			10 972 623			
6710	2 290 732		999 836	1 290 896			
117D03H000023	Úspory energie v bytových domech - ul. Sadová č.p. 604, 605 a 606				Frýdek - Místek	EP6	
6570	442 833			442 833			
6570a	1		1				
6573a	0		0				
6660	7 528 176			7 528 176			
6710	15 336 037			15 336 037			
117D03H000037	Snížení energetické náročnosti BD Jaroslava Šípka 320 - 322				Kladno	EP6	
5570	1 211			1 211			
6570	88 928			88 928			
6570a	1		1				
5570a	1		1				
5573a	0		0				
6573a	0		0				
6660	1 778 570			1 778 570			
5660	24 237			24 237			
5710	55 342			55 342			
6710	4 061 068			4 061 068			
117D03H000039	Snížení energetické náročnosti BD Mírové náměstí 262 - 264				Kladno	EP3	
5570	778			778			
6570	217 280			217 280			
6570a	1		1				
5570a	1		1				
6573a	0		0				
5573a	1		1				
5660	13 234			13 234			
6660	3 693 774			3 693 774			
6710	10 574 334			10 574 334			
5710	37 888			37 888			
117D03H000042	Snížení energetické náročnosti BD Jaroslava Šípka 323 - 325				Kladno	EP6	
5570	1 211			1 211			
6570	85 383			85 383			
6570a	0		0				
5570a	1		1				
6573a	1		1				
5573a	0		0				
5660	24 237			24 237			
6660	1 707 667			1 707 667			
5710	55 342			55 342			

6710	3 899 175			3 899 175		
117D03H000062	Stavební úpravy a zateplení bytových domů ulice Havanská čp. 2811-2812, Tábor				Tábor	EP6
6570	189 185			189 185		
6570a	0		0			
6573a	0		0			
6660	3 216 146			3 216 146		
6710	9 207 006			9 207 006		
117D03H000085	Realizace energetických úspor domů DPS Ráčkova čp. 1734, 1735, 1737 v Petřvaldě				Karviná	EP3
5570	2 065			2 065		
6570	263 246			263 246		
6570a	1		1			
5570a	0		0			
6573a	0		0			
6660	5 264 934			5 264 934		
5660	41 307			41 307		
5710	94 318			94 318		
6710	12 021 600			12 021 600		
117D03H000097	Snižování energetické náročnosti BD U Stadionu 376 - 379				Kladno	EP3
5570	778			778		
6570	83 402			83 402		
6570a	1		1			
5570a	1		1			
6573a	1		1			
5573a	1		1			
5660	13 234			13 234		
6660	1 417 846			1 417 846		
6710	4 058 934			4 058 934		
5710	37 888			37 888		
117D03H000101	Revitalizace bytového domu č. p. 39 v Horním Maršově				Trutnov	EP3
5570	848			848		
6570	43 168			43 168		
6570a	1		1			
5570a	0		0			
5660	16 964			16 964		
6660	863 374			863 374		
6710	1 251 892			1 251 892		
5710	24 598			24 598		
117D03H000105	Zateplení a výměna oken bytového domu č.p. 197, Hradec nad Moravicí - II. etapa				Opava	EP3
5570	981			981		
6570	82 266			82 266		
6570a	1		1			
6573a	1		1			
5660	19 620			19 620		
6660	1 645 333			1 645 333		
6710	3 756 846			3 756 846		
5710	44 799			44 799		

117D03H000131		Úspory energie v bytových domech - ul. 17. listopadu 146			Frýdek - Místek		EP6
6570	245 070			245 070			
6570a	1		1				
6573a	1		1				
6660	4 901 413			4 901 413			
6710	7 107 050			7 107 050			
117D03H000142		Energeticky úsporná opatření - bytový dům č. p. 674, Uničov			Olomouc		EP3
6570	51 265			51 265			
6570a	0		0				
6573a	1		1				
6660	1 025 301			1 025 301			
6710	2 341 106			2 341 106			
117D03H000143		Úspory energie v bytových domech - ul. 17. listopadu 147			Frýdek - Místek		EP6
6570	283 618			283 618			
6570a	0		0				
6660	5 672 366			5 672 366			
6710	8 224 931			8 224 931			
117D03H000151		Energeticky úsporná opatření - bytový dům č. p. 673, Uničov			Olomouc		EP3
6570	50 562			50 562			
6570a	0		0				
6573a	1		1				
6660	1 011 247			1 011 247			
6710	2 309 015			2 309 015			
117D03H000153		Stavební úpravy bytového domu č.p. 982-989 na ul. Čáslavská v Bohumině			Karviná		EP3
6570	348 764			348 764			
6570a	1		1				
6573a	1		1				
6660	6 975 298			6 975 298			
6710	15 926 932			15 926 932			
117D03H000237		Revitalizace bytového domu č.p. 525 Strašice			Rokycany		EP3
5570	998			998			
6570	25 609			25 609			
6570a	1		1				
5570a	0		0				
6573a	0		0				
6660	512 196			512 196			
5660	19 965			19 965			
5710	45 587			45 587			
6710	1 169 515			1 169 515			
117D03H000244		Regenerace bytového domu Opavská 130, Janovice			Bruntál		EP3
5570	1 125			1 125			
6570	45 326			45 326			
6570a	1		1				
5570a	0		0				
6573a	1		1				

5660	22 506			22 506			
6660	906 538			906 538			
5710	51 389			51 389			
6710	2 069 930			2 069 930			
117D03H000261	Regenerace bytového domu Nádražní 1, Rýmařov					Bruntál	EP6
5570	1 125			1 125			
6570	52 570			52 570			
6570a	1		1				
5570a	0		0				
5660	22 506			22 506			
6660	1 051 410			1 051 410			
6710	2 400 720		1	2 400 719			
5710	51 389		1	51 388			
117D03H000300	Energetické úspory bytového domu číslo popisné 44 v Ryžovišti					Bruntál	EP6
6570	65 723			65 723			
5570	1 089			1 089			
6570a	1		1				
6660	1 314 474			1 314 474			
5660	21 780			21 780			
5710	49 731			49 731			
6710	3 001 382			3 001 382			
117D03H000315	Stavební úpravy bytového domu Hrušovany 11, Hrušovany					Chomutov	EP3
5570	396			396			
6570	35 065			35 065			
6660	701 310			701 310			
5660	7 926			7 926			
5710	11 493			11 493			
6710	1 016 898			1 016 898			
117D03H000316	Úspory energií BD ul. Čejkovská č.p. 1123					Břeclav	EP3
6570	42 889			42 889			
6660	857 782			857 782			
6710	1 243 783			1 243 783			
117D03H000367	Zateplení bytového domu č.p. 98 v Jevíčku					Svitavy	EP3
6570	45 788			45 788			
5570	2 175			2 175			
6570a	0		0				
6660	915 765			915 765			
5660	43 500			43 500			
5710	99 325			99 325			
6710	2 090 996			2 090 996			
117D03H000372	Snížení energetické náročnosti budovy malometrážních bytů Doudleby nad Orlicí					Rychnov nad Kněžnou	EP3
5570	1 422			1 422			
6570	60 357			60 357			
6570a	0		0				
5570a	1		1				

6660	1 207 141			1 207 141			
5660	28 459			28 459			
5710	64 982			64 982			
6710	2 756 305			2 756 305			
117D03H000374	Energetické úspory bytového domu ul. Jiráskova 531, Tovačov				Přerov	EP3	
5570	635			635			
6570	37 113			37 113			
6570a	0	0					
5570a	0	0					
5660	12 705			12 705			
6660	742 269			742 269			
6710	1 694 849			1 694 849			
5710	29 010			29 010			
117D03H000382	Revitalizace bytových domů v obci Bukovany				Benešov	EP3	
6570	188 591			188 591			
6570a	0	0					
6660	3 771 829			3 771 829			
6710	8 612 343			8 612 343			
117D03H000428	Zlepšení tepelně-technických vlastností penzionu na ul. Tolstého ve Valašském Meziříčí				Vsetín	EP3	
6570	465 743			465 743			
6570a	0	0					
6660	9 314 868			9 314 868			
6710	13 506 558			13 506 558			
117D03J000026	Rekonstrukce areálu a fasády poutního chrámu Panny Marie na Chlumku v Luži				Chrudim	EP6	
5570	838 556			838 556			
6570	104 851			104 851			
6570a	0	0					
5570a	210 731	210 731					
5573a	1 791 211	1 791 211					
6660	891 237			891 237			
5660	7 127 726			7 127 726			
5679	524 643	105 365		419 278			
6679	52 426			52 426			
117D03J000029	Rekonstrukce střechy a krovy věže Sv. Ducha v Telči				Jihlava	EP3	
5570	43 107			43 107			
6570	664 438			664 438			
6570a	1	1					
6573a	0	0					
6660	11 295 460			11 295 460			
5660	732 819			732 819			
5710	86 214			86 214			
6710	1 328 878			1 328 878			
117D03J000033	Muzeum Komenského v Přerově - rekonstrukce budovy				Olomouc	EP3	
5570	181 850			181 850			
6570	1 101 992			1 101 992			

6570a	1 102 000		1 102 000			
5570a	9 267		9 267			
5573a	157 539		157 539			
6573a	18 734 001		18 734 001			
6660	18 733 864			18 733 864		
5660	3 091 450			3 091 450		
5712	382 234		18 534	363 700		
6712	4 407 984		2 204 000	2 203 984		
117D03J000074		Krajská knihovna Františka Bartoše ve Zlíně - Vybudování komplexního depozitního centra			Zlín	EP6
5570	159 270			159 270		
6570	201 230			201 230		
6570a	3 230		3 230			
5570a	2 537		2 537			
5573a	43 137		43 137			
6573a	54 902		54 902			
6660	3 420 910			3 420 910		
5660	2 707 590			2 707 590		
6712	408 919		6 459	402 460		
5712	323 615		5 075	318 540		
117D03M000002		Zpracování Územního plánu Česká Třebová			Ústí nad Orlicí	EP3
6570	48 945			48 945		
6660	832 056			832 056		
6710	97 889			97 889		
117D03M000003		Vypracování územního plánu Ústí nad Orlicí			Ústí nad Orlicí	EP6
6570	39 703			39 703		
6570a	0		0			
6573a	0		0			
6660	674 953			674 953		
6710	79 406			79 406		
117D03M000017		Územní studie krajiny správního obvodu ORP Znojmo			Znojmo	EP3
6570	146 410			146 410		
6570a	146 410		146 410			
6573a	2 488 970		2 488 970			
6660	2 488 970			2 488 970		
6710	585 640		292 820	292 820		
117D03M000023		Územní plán Mikulov			Břeclav	EP3
6570	8 693			8 693		
6570a	49 266		49 266			
6573a	837 508		837 508			
6660	147 795			147 795		
6710	115 918		98 530	17 388		
117D03M000032		Územní studie veřejných prostranství Roztoky			Praha - západ	EP6
6570	15 125			15 125		
6570a	15 125		15 125			
6573a	257 125		257 125			

6660	257 125			257 125		
6710	60 500		30 250	30 250		
Krátkodobé projekty v roce 2018 celkem				2 401 099 566		
Krátkodobé projekty v roce 2018 SR				101 946 861		
Střednědobé projekty						
117D03A000003		II/422 Podivín-Lednice			Brno - město	EP6
6570	4 113 086		2 999 999	1 113 087		
6570a	540 827		540 827			
6573	50 999 999		50 999 999			
6573a	9 194 031		9 194 031			
6660	18 922 483			18 922 483		
6712	9 307 825		7 081 651	2 226 174		
117D03A000010		II/308 HK, Slatina - hranice okresu Rychnov n/Kněžnou, 2. etapa			Hradec Králové	EP6
6570	3 553 765		2 487 636	1 066 129		
5570	2 500		2 500			
6570a	1		1			
6573	42 289 813		42 289 813			
5573	42 500		42 500			
6573a	1		1			
6660	18 124 205			18 124 205		
5712	5 000		5 000			
6712	7 107 532		4 975 273	2 132 259		
117D03A000015		II/305 Albrechtice nad Orlicí - Borohrádek			Hradec Králové	EP6
5570	2 500		2 485	15		
6570	4 122 045		2 404 855	1 717 190		
6570a	1		1			
5573	42 232		42 232			
6573	40 882 547		40 882 547			
6573a	0		0			
5660	268			268		
6660	29 192 234			29 192 234		
6712	8 244 092		4 809 712	3 434 380		
5712	5 000		4 969	31		
117D03A000017		II/501 Lázně Bělohrad - Dolní Nová Ves			Hradec Králové	EP6
6570	2 017 860		1 614 288	403 572		
5570	2 500		2 500			
6570a	0		0			
5573	42 500		42 500			
6573	27 442 896		27 442 896			
6573a	2		2			
6660	6 860 724			6 860 724		
5712	5 000		5 000			
6712	4 035 720		3 228 576	807 144		
117D03A000024		II/286 Jičín - Železnice - hranice okresu			Hradec Králové	EP6
5570	2 500		2 500			
6570	4 919 616		2 951 770	1 967 846		

6570a	1		1				
5573	42 500		42 500				
6573	50 180 096		50 180 096				
6573a	2		2				
6660	33 453 397			33 453 397			
6712	9 839 235		5 903 542	3 935 693			
5712	5 000		5 000				
117D03A000027	Silnice III/49016: Zlín, most ev.č. 49016-2				Zlín	EP3	
6570	4 173 003		1 809 717	1 793 577	569 709		
6570a	4		4				
6573	30 765 214		30 765 214				
6573a	3		3				
6660	40 175 908			30 490 855	9 685 053		
6712	8 346 015		3 619 440	3 587 157	1 139 418		
117D03A000031	II/426 Bzenec Přívoz - Strážnice, I/55				Brno - město	EP3	
6570	4 596 342		2 831 753	1 764 589			
6570a	2		2				
6573	48 139 815		48 139 815				
6573a	2		2				
6660	29 998 026			29 998 026			
6712	9 192 687		5 663 508	3 529 179			
117D03A000037	Silnice II/487: Huslenky, průjezdní úsek				Zlín	EP3	
6570	3 473 694		1 835 540	1 638 154			
6570a	3		3				
6573	31 204 209		31 204 209				
6573a	2		2				
6660	27 848 640			27 848 640			
6712	6 947 394		3 671 084	3 276 310			
117D03A000038	Modernizace silnice II/315 Hrádek - průtah				Pardubice	EP3	
6570	3 705 011		1 278 733	2 426 278			
6570a	1		1				
6573	21 738 464		21 738 464				
6573a	1		1				
6660	41 246 737			41 246 737			
6712	7 410 024		2 557 467	4 852 557			
117D03A000040	II/150 Brzotice, rekonstrukce mostu ev.č. 150-012				Benešov	EP3	
6570	5 043 130		3 067 664	1 975 466			
6570a	1		1				
6573	52 150 298		52 150 298				
6573a	1		1				
6660	33 582 936			33 582 936			
6712	10 086 263		6 135 330	3 950 933			
117D03A000042	II/379 Velká Bíteš - křiž. s III/3792				Jihlava	EP3	
6570	5 942 505		3 761 992	2 180 513			
6570a	2		2				

6573	63 953 879		63 953 879				
6573a	1		1				
6660	37 068 731			37 068 731			
6712	11 885 013		7 523 986	4 361 027			
117D03A000050	Silnice II/293 Jilemnice, humanizace					Liberec	EP3
5570	877		0	877			
6570	1 616 927		1	1 146 285	470 641		
5573	0		0				
6573	1		1				
6660	27 487 758			19 486 860	8 000 898		
5660	14 913			14 913			
5712	1 755			1 755			
6712	3 233 854			2 292 572	941 282		
117D03A000051	Most ev.č. 163-024 za Vyším Brodem					České Budějovice	EP3
6570	2 202 869		0	2 202 869			
6573	1		1				
6660	37 448 775			37 448 775			
6712	4 405 738		0	4 405 738			
117D03A000052	Silnice II/273 úsek hranice kraje - Okna					Liberec	EP3
6570	3 260 639		2 922 798	337 841			
6573	49 687 565		49 687 565				
6660	5 743 303			5 743 303			
6712	6 521 279		5 845 597	675 682			
117D03A000053	II/448 Drahanovice - Olomouc					Olomouc	EP3
6570	1 439 986		0	1 439 986			
6573	1		1				
6660	24 479 766			24 479 766			
6712	2 879 973			2 879 973			
117D03A000054	II/377 Rájec - Jestřebí, most 377-008					Brno - město	EP6
6570	2 881 898		1 178 354	1 703 544			
6573	20 031 986		20 031 986				
6660	28 960 273			28 960 273			
6712	5 763 795		2 356 705	3 407 090			
117D03A000056	II/567 Rtně - Zbečnick - Hronov, SO 102					Hradec Králové	EP3
5570	2 500		2 500				
6570	1 429 429		285 886	1 143 543			
6573	4 860 061		4 860 061				
5573	42 500		42 500				
6660	19 440 240			19 440 240			
6712	2 858 859		571 772	2 287 087			
5712	5 000		5 000				
117D03A000057	II/120, mosty ev. č. 120-004,005,006 Sedlec-Prčice přes Sedlecký potok					Příbram	EP3
5570	908		1	907			
6570	2 102 324		1	2 102 323			
6573	1		1				

5573		1		1				
5660		15 427				15 427		
6660		35 739 500				35 739 500		
6712		4 204 647				4 204 647		
5712		1 815				1 815		
117D03A000059		II/320 Voděradý - Lično				Hradec Králové		EP3
6570		3 418 202				1 953 258	1 464 944	
6570a		1 464 945		1 464 945				
5570a		2 500		2 500				
5573a		42 500		42 500				
6573a		24 904 050		24 904 050				
6660		58 109 446				33 205 398	24 904 048	
6712		9 766 294		2 929 889		3 906 517	2 929 888	
5712		5 000		5 000				
117D03A000066		II/152 Jamolice průtah				Brno - město		EP3
6570		3 101 443				2 065 077	1 036 366	
6570a		1		1				
6573a		1		1				
6660		52 724 555				35 106 325	17 618 230	
6712		6 202 889				4 130 156	2 072 733	
117D03A000071		II/329 Plaňany, obchvat				Kolín		EP3
5570		906				453	453	
6570		3 204 130				1 602 065	1 602 065	
6570a		2		2				
5570a		2		2				
5573a		2		2				
6573a		2		2				
6660		54 470 234				27 235 117	27 235 117	
5660		15 426				7 713	7 713	
5712		1 815				908	908	
6712		6 408 263				3 204 132	3 204 132	
117D03A000076		Modernizace silnice II/324 Pardubice-Staré Hradiště				Pardubice		EP3
6570		1 243 263				870 284	372 979	
6570a		1		1				
6573a		1		1				
6660		21 135 486				14 794 840	6 340 646	
6712		2 486 528		1		1 740 569	745 958	
117D03A000081		II/602 Brno Jihlavská, most 602-001				Brno - město		EP3
6570		1 894 027				600 000	1 294 027	
6570a		1		1				
6573a		1		1				
6660		32 198 468				10 200 000	21 998 468	
6712		3 788 055		0		1 200 000	2 588 055	
117D03A000085		II/408 Křhovice průtah				Brno - město		EP3
6570		1 530 624				400 000	1 130 624	

6570a		1		1				
6573a		1		1				
6660		26 020 620			6 800 000	19 220 620		
6712		3 061 250		1	800 000	2 261 249		
117D03B000009	Rekonstrukce chodníků v obci Dřísy - I. a III. etapa						Praha - východ	EP3
5570		9 498		9 498				
6570		346 181		188 784	157 397			
5570a		1		1				
5573		161 474		161 474				
6573		3 209 328		3 209 328				
5573a		1		1				
6660		2 675 749			2 675 749			
6710		692 362		377 568	314 794			
5710		18 997		18 997				
117D03B000018	Zvýšení bezpečnosti dopravy v obci Cholina						Olomouc	EP6
6570		203 563			150 000	53 563		
6570a		0		0				
6573a		0		0				
6660		3 460 572			2 550 000	910 572		
6710		407 126			300 000	107 126		
117D03B000028	Rekonstrukce ulice Květinové						Olomouc	EP3
5570		4 537		4 537				
6570		266 799		67 175	199 624			
6570a		1		1				
5570a		1		1				
6573		1 141 991		1 141 991				
5573		77 137		77 137				
5573a		1		1				
6573a		1		1				
6660		3 393 607			3 393 607			
5710		9 075		9 075				
6710		533 600		134 353	399 247			
117D03B000030	Rekonstrukce chodníků v obci Svatý Mikuláš						Kutná Hora	EP6
6570		586 381			331 339	255 042		
6570a		1		1				
6573a		1		1				
6660		9 968 491			5 632 774	4 335 717		
6710		1 172 764			662 679	510 084		
117D03B000034	Rekonstrukce chodníků podél silnice I/46 v Litultovicích, městyš Litultovice						Opava	EP3
5570		2 981			2 981			
6570		375 798		192 806	182 992			
6570a		1		1				
5570a		0		0				
6573		3 277 702		3 277 702				
6573a		0		0				
5573a		1		1				

5660	50 683		50 683			
6660	3 110 875		3 110 875			
5710	5 963		5 963			
6710	751 597	385 612	365 985			
117D03B000038	Zvýšení bezpečnosti nemotorizovaných účastníků silničního provozu v obci Sudkov				Šumperk	EP6
5570	22 996		22 996			
6570	987 091	102 003	625 000	260 088		
6570a	0	0				
5570a	1	1				
5573	390 947	390 947				
6573	1 734 052	1 734 052				
6573a	2	2				
5573a	0	0				
6660	15 046 498		10 625 000	4 421 498		
6710	1 974 183	204 006	1 250 000	520 176		
5710	45 994	45 994				
117D03B000053	Na kole do práce Zručskou cyklostezkou - 2.etapa				Kutná Hora	EP6
6570	648 881	375 725	273 156			
6570a	1	1				
6573	6 387 330	6 387 330				
6573a	1	1				
6660	4 643 658		4 643 658			
6710	1 297 763	751 451	546 313			
117D03B000058	Cyklostezka Uničov, m. č. Brničko - Újezd				Olomouc	EP3
6570	1 488 895	1 451 722	37 173			
5570	5 203	5 203				
6570a	1	1				
6573	24 679 293	24 679 293				
5573	88 451	88 451				
6573a	1	1				
6660	631 945		631 945			
5710	10 406	10 406				
6710	2 977 793	2 903 447	74 346			
117D03B000060	Jilemnice: rekonstrukce silnice II/293 - chodníky a humanizace				Semily	EP6
5570	4 658	2 843	1 815			
6570	1 383 744		1 383 744			
6570a	1	1				
5570a	1	1				
5573	48 339	48 339				
5573a	1	1				
6573a	0	0				
6660	23 523 656		23 523 656			
5660	30 855		30 855			
5710	9 317	5 687	3 630			
6710	2 767 489		2 767 489			
117D03B000062	Rekonstrukce chodníku v ulici Tyršova				Kutná Hora	EP6

6570	355 457		222 586	132 871			
6573	3 783 946		3 783 946				
6660	2 258 822			2 258 822			
6710	710 914		445 170	265 744			
117D03B000068		Zvýšení bezpečnosti chodců ve městě Kostelec nad Černými lesy			Praha - východ		EP3
5570	10 617		10 617				
6570	428 510		110 474	214 255	103 781		
6570a	2		2				
5570a	1		1				
5573	180 501		180 501				
6573	1 878 072		1 878 072				
6573a	2		2				
5573a	1		1				
6660	5 406 634			3 642 353	1 764 281		
6710	857 025		220 952	428 511	207 562		
5710	21 236		21 236				
117D03B000081		Chodník Bohutín, 2.etapa			Příbram		EP3
5570	4 235		4 235				
6570	370 423		159 756	210 667			
6570a	1		1				
6573	2 715 853		2 715 853				
5573	71 995		71 995				
6573a	1		1				
6660	3 581 353			3 581 353			
5710	8 470		8 470				
6710	740 848		319 513	421 335			
117D03B000087		Parkovací systém P+R u vlakového nádraží v Hněvčicích			Litoměřice		EP6
6570	499 315		1	499 314			
6573	0		0				
6660	8 488 347			8 488 347			
6710	998 629			998 629			
117D03B000093		Stezka pro cyklisty a chodce Hrachovec - Chodovice			Jičín		EP3
6570	453 162		0	453 162			
6573	0		0				
6660	7 703 757			7 703 757			
6710	906 324			906 324			
117D03B000094		Pěšky i na kole bezpečně po Dvoře Králové			Trutnov		EP6
5570	8 809		5 179	3 630			
6570	1 259 052		16 206	1 242 846			
6573	275 482		275 482				
5573	88 040		88 040				
6660	21 128 394			21 128 394			
5660	61 710			61 710			
6710	2 518 103		32 410	2 485 694			
5710	17 618		10 358	7 260			

117D03B000095		ROZŠÍŘENÍ PARKOVIŠTĚ U VLAKOVÉ STANICE V DOBŘICHOVICÍCH			Praha - západ		EP6
5570	2 250			2 250			
6570	400 802		1	400 801			
6573	0		0				
6660	6 813 627			6 813 627			
5660	38 250			38 250			
5710	4 500			4 500			
6710	801 603			801 603			
117D03B000102		Úpravy prostranství autobusového nádraží ve Varnsdorfu			Děčín		EP3
5570	1 815			1 815			
6570	2 272 086		0	2 272 086			
6573	1		1				
6660	38 625 466			38 625 466			
5660	30 855			30 855			
5710	3 630			3 630			
6710	4 544 173			4 544 173			
117D03B000105		Cyklistická stezka Studénka - Nová Horka			Nový Jičín		EP6
5570	4 235			4 235			
6570	895 868			529 209	366 659		
6570a	2		2				
6573a	1		1				
6660	15 229 781			8 996 564	6 233 217		
5660	71 995			71 995			
5710	8 470			8 470			
6710	1 791 739			1 058 419	733 320		
117D03B000160		Bezbariérový přístup v ŽST Prostřední Žleb a přístupový chodník k nástupišti			Děčín		EP3
5570	18 840			18 840			
6570	918 586		0	918 586			
6573	0		0				
5660	106 760			106 760			
6660	5 205 321			5 205 321			
117D03B000170		Dopravní terminál Moravská Třebová			Svitavy		EP3
5570	5 082			5 082			
6570	1 366 281			599 226	767 055		
6570a	1		1				
6573a	2		2				
6660	23 226 798			10 186 855	13 039 943		
5660	86 394			86 394			
5710	10 164			10 164			
6710	2 732 565			1 198 454	1 534 111		
117D03C000109		JSDH Hostovice - velkokapacitní cisterna			Pardubice		EP6
5570	650		325	325			
6570a	364 705		364 705				
5573	5 525		5 525				
6573a	6 205 506		6 205 506				

6710	730 060		730 060			
5710	650		650			
117D03C000182	Zvýšení akceschopnosti a připravenosti k řešení rizik a katastrof JPO II Deštné v Orlických horách - přístavba			Rychnov nad Kněžnou		EP3
6570	234 000		112 400	121 600		
6573	1 910 784		1 910 784			
6660	2 067 209			2 067 209		
6710	467 999		224 798	243 201		
117D03C000184	Přístavba požární zbrojnice v obci Bušovice			Rokycany		EP3
6570	299 396		1	299 395		
6573	1		1			
6660	5 089 723			5 089 723		
6710	598 791			598 791		
117D03C000185	Požární zbrojnice Hoříčky - zajištění odolnosti stanice IZS vůči mimořádným událostem vyvolaným změnou klimatu			Náchod		EP3
6570	336 324		1	336 323		
6573	1		1			
6660	5 717 509			5 717 509		
6710	672 648			672 648		
117D03C000186	Hasičská zbrojnice Horní Žleb			Děčín		EP3
6570	346 358		0	346 358		
6573	0		0			
6660	5 888 091			5 888 091		
6710	692 717			692 717		
117D03C000190	Výstavba hasičské zbrojnice ve Starči			Třebíč		EP3
6570	356 543		0	356 543		
6573	1		1			
6660	6 061 233			6 061 233		
6710	713 086			713 086		
117D03C000194	Stavební úpravy a přístavba hasičské zbrojnice pro JSDH Zruč nad Sázavou			Kutná Hora		EP3
6570	346 250			222 711	123 539	
6570a	1		1			
6573a	1		1			
6660	5 886 270			3 786 101	2 100 169	
6710	692 503			445 424	247 079	
117D03C000201	Zvýšení odolnosti hasičské zbrojnice JSDH Skuteč vůči účinkům mimořádných událostí			Chrudim		EP3
6570	1 136 994			779 533	357 461	
6570a	269 266		269 266			
6573a	4 577 498		4 577 498			
6660	19 328 922			13 252 077	6 076 845	
6710	2 812 520		538 529	1 559 068	714 923	
117D03C000206	Výcviková a školící základna pro Zdravotnickou záchrannou službu Královéhradeckého kraje - Heliport LZS Hradec			Hradec Králové		EP3
5570	36 526			34 000	2 526	
6570	396 064			69 221	326 843	
6570a	2		2			
5570a	0		0			

5660	620 950			578 000	42 950		
6660	6 733 118			1 176 771	5 556 347		
6712	792 132			138 444	653 688		
5712	73 053			68 000	5 053		
117D03C000207	Výcviková a školící základna pro Zdravotnickou záchrannou službu Královéhradeckého kraje - Temný Důl			Hradec Králové		EP3	
5570	17 524			11 500	6 024		
6570	543 179			160 180	382 999		
6570a	0		0				
5570a	1		1				
5660	297 924			195 500	102 424		
6660	9 234 049			2 723 063	6 510 986		
6712	1 086 359			320 360	765 998		
5712	35 050			23 000	12 050		
117D03C000208	Vybudování výjezdového stanoviště ZZS Královéhradeckého kraje v lokalitě Temný Důl			Hradec Králové		EP3	
6570	948 166			419 506	528 660		
5570	9 000			9 000			
6570a	2		2				
6660	16 118 849			7 131 616	8 987 233		
5660	153 000			153 000			
6712	1 896 335			839 014	1 057 322		
5712	18 000			18 000			
117D03C000218	Výstavba nových garáží a potřebných prostor pro činnost JSDH Města Hanušovice			Šumperk		EP3	
5570	13 490			13 490			
6570	208 232			130 049	78 183		
6570a	1		1				
6660	3 539 953			2 210 842	1 329 112		
5660	229 330			229 330			
5710	26 980			26 980			
6710	416 465			260 099	156 366		
117D03C000220	Revitalizace hasičské zbrojnice JSDH Nový Malín			Šumperk		EP3	
5570	21 296			5 324	15 972		
6570	281 204			122 705	158 499		
6570a	13 276		13 276				
5570a	5 143		5 143				
5573a	87 423		87 423				
6573a	225 674		225 674				
6660	4 780 482			2 085 988	2 694 494		
5660	362 032			90 508	271 524		
5710	52 877		10 285	10 648	31 944		
6710	588 960		26 550	245 410	316 999		
117D03C000222	Výstavba nové výjezdové základny ZZS PAK v Pardubicích - Čivčích			Pardubice		EP3	
6570	1 283 699			257 345	769 311	257 043	
6570a	2		2				
6573a	2		2				
6660	21 822 918			4 374 865	13 078 311	4 369 742	
6712	2 567 402			514 690	1 538 625	514 087	

117D03D000007		Komunitní centrum Pacov			Pelhřimov		EP3
6570	999 999			540 000	402 206	57 793	
6570a	1		1				
6573a	1		1				
6660	16 999 999			9 180 000	6 837 506	982 493	
6710	2 000 000			1 080 000	804 413	115 587	
117D03D000013		Výstavba objektů pro poskytování sociálních služeb v Aši			Karlovy Vary		EP3
5570	60 549			46 773	13 776		
6570	460 199			137 092	323 107		
6570a	1		1				
5570a	1		1				
5573a	0		0				
6573a	1		1				
6660	7 823 400			2 330 576	5 492 824		
5660	1 029 353			795 157	234 196		
5712	121 100			93 548	27 553		
6712	920 400			274 186	646 215		
117D03D000022		Komunitní centrum při DZR Bílsko			Olomouc		EP3
6570	474 120			188 857	232 747	52 516	
5570	18 680				14 180	4 500	
6570a	1		1				
6573a	2		2				
5660	158 780				120 530	38 250	
6660	4 030 029			1 605 285	1 978 351	446 393	
6679	237 061		2	94 428	116 373	26 258	
5679	9 340				7 090	2 250	
117D03D000040		Komunitní centrum Domažlice			Domažlice		EP3
6570	999 908		1	999 907			
6573	1		1				
6660	16 998 427			16 998 427			
6710	1 999 815			1 999 815			
117D03F000001		Návazná péče v Nemocnici Kyjov			Hodonín		EP6
5570	535		535				
6570	4 948 931		2 461 483	1 769 215	718 233		
6573	41 845 183		41 845 183				
5573	9 103		9 103				
6660	42 286 647			30 076 676	12 209 971		
6712	9 897 862		4 922 964	3 538 431	1 436 467		
5712	1 071		1 071				
117D03F000012		Modernizace perinatologického centra II. stupně a dalších oborů návazné péče			Havlíčkův Brod		EP3
5570	184 282			156 862	27 420		
6570	4 710 196		308 338	2 952 380	1 449 478		
6570a	1		1				
5570a	0		0				
6573	5 241 757		5 241 757				

6573a	2		2				
5573a	0		0				
5660	3 132 796			2 666 654	466 142		
6660	74 831 593			50 190 461	24 641 132		
6712	9 420 394		616 678	5 904 760	2 898 956		
5712	368 564			313 724	54 840		
117D03F000014	Modernizace ZP v oborech poskytujících návaznou péči, zřízení pracoviště MR a jednotky NIP			Žďár nad Sázavou		EP6	
5570	12 106			12 106			
6570	1 624 122		1 624 122				
6570a	3 307 970		3 307 970				
5570a	0		0				
6573	27 610 082		27 610 082				
5573a	0		0				
6573a	1		1				
6660	56 235 473			56 235 473			
5660	205 810			205 810			
6712	9 864 183		3 248 245	6 615 938			
5712	24 213			24 213			
117D03F000016	Modernizace vybavení pro obory návazné péče ve Sdruženém zdravotnickém zařízení Krnov, p.o.			Bruntál		EP6	
5570	1 452			1 452			
6570	3 953 650		3 953 650				
5570a	182		182				
6573	8 096 250		8 096 250				
5573a	3 086		3 086				
5660	24 684			24 684			
6660	59 115 800			59 115 800			
6712	7 907 300		952 500	6 954 800			
5712	3 267		363	2 904			
117D03F000017	MODERNIZACE VYBAVENÍ PRO OBORY NÁVAZNÉ PÉČE VE SLEZSKÉ NEMOCNICI V OPAVĚ, P. O.			Opava		EP6	
5570	726			726			
6570	4 916 580		1 941 180	2 975 400			
5570a	91		91				
6573	33 000 060		33 000 060				
5573a	1 543		1 543				
5660	12 342			12 342			
6660	50 581 800			50 581 800			
6712	9 833 160		3 882 360	5 950 800			
5712	1 634		182	1 452			
117D03F000018	Modernizace vybavení pro obory návazné péče v Nemocnici Frýdek-Místek, p.o.			Frýdek - Místek		EP3	
5570	500			500			
6570	3 450 000		3 450 000				
6660	58 650 000			58 650 000			
5660	8 500			8 500			
5712	1 000			1 000			
6712	6 900 000			6 900 000			
117D03F000032	Modernizace a obnova zdravotnické přístrojové techniky			Pelhřimov		EP3	

5570	18 186			18 186			
6570	906 592		906 592				
6570a	3 670 221		3 670 221				
5570a	1		1				
6573	15 412 072		15 412 072				
6573a	2		2				
5573a	1		1				
5660	309 179			309 179			
6660	62 393 741			62 393 741			
6712	9 153 625		1 813 185	7 340 440			
5712	36 374			36 374			
117D03F000035		RTG zobrazovací modalita, NMR a přístroje do NMR				Třebíč	EP3
5570	211				211		
6570	4 545 011			2 639 369	1 905 642		
6570a	0		0				
5570a	1		1				
5573a	1		1				
6573a	1		1				
6660	77 265 193			44 869 278	32 395 915		
5660	3 599				3 599		
6712	9 090 023			5 278 739	3 811 284		
5712	424				424		
117D03F000055		Modernizace vybavení pro obory návazné péče v NsP Karviná-Ráj, p.o.				Karviná	EP3
5570	500			500			
6570	3 830 000		3 830 000				
6660	65 110 000			65 110 000			
5660	8 500			8 500			
5712	1 000			1 000			
6712	7 660 000			7 660 000			
117D03F000066		Centrum duševního zdraví RIAPS Trutnov				Trutnov	EP3
5570	164 532			902	163 630		
6570	2 581 299			529 348	1 152 764	899 187	
6570a	6		6				
5570a	1		1				
5573a	1		1				
6573a	6		6				
6660	43 882 178			8 998 944	19 597 036	15 286 198	
5660	2 797 064			15 342		2 781 722	
5712	329 066		0	1 805		327 261	
6712	5 162 610		5	1 058 698	2 305 532	1 798 375	
117D03G000005		PŘÍSTAVBA MATEŘSKÉ ŠKOLY MORAVSKÉ KNÍNICE				Brno - venkov	EP6
5570	17 550		14 550	3 000			
6570	225 000		225 000				
6570a	232 885		232 885				
5573	247 350		247 350				
6573	3 825 000		3 825 000				

6573a	1		1				
5660	51 000			51 000			
6660	3 959 045			3 959 045			
6710	915 770		450 000	465 770			
5710	35 100		29 100	6 000			
117D03G000012	Mateřská škola Pyšely				Benešov	EP6	
6570	2 999 950		572 500	2 427 450			
6573	9 732 500		9 732 500				
6573a	0		0				
6660	41 266 650			41 266 650			
6710	5 999 900		1 145 000	4 854 900			
117D03G000033	Rozšíření kapacity péče o děti v předškolním vzdělávání				Ostrava - město	EP6	
5570	4 500		4 000	500			
6570	17 500		17 500				
6570a	557 772		557 772				
5573	68 000		68 000				
6573	297 500		297 500				
6573a	0		0				
5660	8 500			8 500			
6660	9 482 129			9 482 129			
6679	1 150 545		35 000	1 115 545			
5679	9 000		8 000	1 000			
117D03G000043	Rekonstrukce objektu Kamenná 5164 - dětské skupiny v Chomutově				Chomutov	EP3	
5570	1 750			1 750			
6570	434 946		434 946				
6570a	628 510		628 510				
6573	7 394 084		7 394 084				
6573a	1		1				
5660	29 750			29 750			
6660	10 684 660			10 684 660			
6710	2 126 911		869 893	1 257 018			
5710	3 500			3 500			
117D03G000079	Mateřská škola Pacov				Pelhřimov	EP3	
5570	12 100			12 100			
6570	673 856		673 856				
6570a	2 314 043		2 314 043				
6573	11 455 554		11 455 554				
6573a	2		2				
6660	39 338 744			39 338 744			
5660	205 700			205 700			
6710	5 975 800		1 347 713	4 628 087			
5710	24 200			24 200			
117D03G000091	Stavební úpravy a nástavba objektu na ul. Bezručova č. p. 130 - rozšíření kapacity MŠ				Frýdek - Místek	EP3	
5570	18 725		1	18 724			
6570	1 324 213		0	1 324 213			
5573	1		1				

6573	0		0				
5660	318 320			318 320			
6660	22 511 624			22 511 624			
6710	2 648 426		0	2 648 426			
5710	37 450		1	37 449			
117D03G000094	Zvýšení kapacity - rekonstrukce MŠ ve Valašské Bystřici				Vsetín	EP3	
5570	3 868		1	3 867			
6570	2 110 692			2 110 692			
5573	1		1				
6660	35 881 764			35 881 764			
5660	65 747			65 747			
5710	7 735			7 735			
6710	4 221 384			4 221 384			
117D03G000097	Přístavba a navýšení kapacity Mateřské školy Průhonice				Praha - západ	EP3	
5570	4 901		4 841	60			
6570	1 594 269		61 605	1 532 664			
5573	82 281		82 281				
6573	1 047 279		1 047 279				
5660	1 028			1 028			
6660	26 055 294			26 055 294			
6710	3 188 538		123 210	3 065 328			
5710	9 801		9 680	121			
117D03G000099	Stavební úpravy a pořízení vybavení za účelem zajištění rozšíření potřebné kapacity MŠ Štětovice				Plzeň - jih	EP3	
6570	1 427 948		502 779	925 169			
5570	9 865		9 865				
6573	8 547 221		8 547 221				
5573	167 705		167 705				
6660	15 727 900			15 727 900			
5710	19 730		19 730				
6710	2 855 897		1 005 557	1 850 340			
117D03G000100	Rekonstrukce a přístavba mateřské školky ve Zdislavicích				Benešov	EP6	
5570	6 111		5 506	605			
6570	586 538		198 080	388 458			
6573	3 367 338		3 367 338				
5573	93 594		93 594				
5660	10 285			10 285			
6660	6 603 802			6 603 802			
6710	1 173 075		396 158	776 917			
5710	12 221		11 011	1 210			
117D03G000102	Vybudování kapacity předškolního vzdělávání v obci Stonava				Karviná	EP3	
5570	7 560		0	7 560			
6570	478 317		1	478 316			
6573	1		1				
5573	1		1				
5660	128 520			128 520			
6660	8 131 383			8 131 383			

6710	956 633		0	956 633			
5710	15 120		0	15 120			
117D03G000103	Rozšíření kapacity mateřské školy na ulici Nádražní ve Šternberku				Olomouc	EP6	
5570	91 010		751	90 259			
6570	1 220 880		174 251	1 046 629			
6573	2 962 251		2 962 251				
5573	12 750		12 750				
5660	1 534 417			1 534 417			
6660	17 792 701			17 792 701			
6710	2 441 759		348 500	2 093 259			
5710	182 020		1 501	180 519			
117D03G000104	Mateřská škola Žabka, objekt Kohoutovická, Brno - Žebětín				Brno - město	EP3	
6570	830 411		1	830 410			
6573	0		0				
6660	14 116 981			14 116 981			
6710	1 660 821		0	1 660 821			
117D03G000105	Výstavba nové mateřské školky v obci Kostelec				Hodonín	EP3	
5570	34 227		0	34 227			
6570	1 445 870		1	1 445 869			
6573	1		1				
5573	1		1				
5660	581 860			581 860			
6660	24 579 782			24 579 782			
6710	2 891 739		0	2 891 739			
5710	68 454		0	68 454			
117D03G000106	Mateřské centrum Velký Valtínov				Česká Lípa	EP3	
6570	235 801		1	235 800			
5570	5 485			5 485			
6573	1		1				
6660	4 008 615			4 008 615			
5660	93 245			93 245			
5710	10 970			10 970			
6710	471 602		1	471 601			
117D03G000113	Každý má právo na vzdělání - Mateřská škola Za Lávkami				Jindřichův Hradec	EP3	
6570	2 767 609		1	2 767 608			
6573	2		2				
6660	47 049 352			47 049 352			
6710	5 535 218			5 535 218			
117D03G000162	Pořízení vybavení pro odborné učebny - modernizace CNC zařízení a 3D zařízení včetně SW, rekonstrukce nové učebny				Olomouc	EP3	
5570	9 745			8 745	1 000		
6570	908 108			210 000	698 108		
6570a	0		0				
6573a	1		1				
6660	15 437 838			3 570 000	11 867 838		
5660	165 665			148 665	17 000		

5712	19 490			17 490	2 000		
6712	1 816 216		0	420 000	1 396 216		
117D03G000170	Gymnázium Litomyšl - modernizace laboratoří přírodovědných předmětů				Pardubice		EP3
5570	176 286			120 617	55 669		
6570	499 696			341 897	157 799		
6570a	26 304		26 304				
5570a	9 279		9 279				
5573a	157 732		157 732				
6573a	447 102		447 102				
6660	8 494 890			5 812 293	2 682 597		
5660	2 996 875			2 050 493	946 382		
5712	371 130		18 557	241 234	111 339		
6712	1 051 999		52 603	683 797	315 599		
117D03G000176	SOŠ a SOU Polička - přístavba a vybavení odborných učeben				Pardubice		EP3
5570	169 830			110 627	59 203		
6570	1 886 652			1 224 570	662 082		
6570a	2		2				
5570a	2		2				
5573a	1		1				
6573a	2		2				
6660	32 073 118			20 817 712	11 255 406		
5660	2 887 141			1 880 679	1 006 462		
5712	339 664		2	221 255	118 407		
6712	3 773 308		2	2 449 141	1 324 165		
117D03G000182	Průmyslová střední škola Letohrad - výstavba dílen a odborných učeben				Pardubice		EP3
5570	180 191			117 231	62 960		
6570	1 954 620			1 270 503	684 117		
6570a	1		1				
5570a	2		2				
5573a	2		2				
6573a	2		2				
6660	33 228 556			21 598 561	11 629 995		
5660	3 063 286			1 992 963	1 070 323		
6712	3 909 242		2	2 541 006	1 368 234		
5712	360 387		2	234 465	125 920		
117D03H000005	Snížení energetické náročnosti bytových domů č.p. 1501-1503; 1510-1512;1513-1515; 1518, 1519, 1533				Karviná		EP6
5570	1 026		513	513			
6570	212 786		99 706	113 080			
6570a	1		1				
6573	1 695 005		1 695 005				
5573	8 721		8 721				
6573a	2		2				
6660	1 922 374			1 922 374			
5660	8 721			8 721			
5710	49 932		24 966	24 966			
6710	10 355 639		4 852 370	5 503 269			

117D03H000156		Snížení energetické náročnosti budov na ulici Nivnická 1017/16 a 564/18 v Ostravě-Mariánských Horách			Ostrava - město	EP6
6570	49 215		1	49 214		
6573	1		1			
6660	984 293			984 293		
6710	2 247 471		1	2 247 470		
117D03H000162		Stavební úpravy bytových domů II - 1056 - 1065, Bohumín			Karviná	EP3
6570	328 504		0	328 504		
6573	1		1			
6660	6 570 080			6 570 080		
6710	15 001 684		0	15 001 684		
117D03H000169		Snížení energetické náročnosti bytového domu v Olšanech			Prostějov	EP3
5570	1 800			1 800		
6570	51 987		0	51 987		
6573	0		0			
6660	1 039 741			1 039 741		
5660	36 000			36 000		
5710	52 200			52 200		
6710	1 507 625		0	1 507 625		
117D03H000171		Oprava a modernizace bytového domu Krumlovská 39, Prachatice			Prachatice	EP3
6570	82 820		1	82 819		
5570	1 188		0	1 188		
6573	1		1			
6660	1 656 391			1 656 391		
5660	23 769			23 769		
6710	3 782 095		1	3 782 094		
5710	54 273		1	54 272		
117D03H000178		Snížení energetické náročnosti bytových domů v Komenského ul.			Česká Lípa	EP3
6570	840 180		1	840 179		
5570	300			300		
6573	1		1			
6660	16 803 598			16 803 598		
5660	6 000			6 000		
5710	8 700			8 700		
6710	24 365 218		0	24 365 218		
117D03H000195		Snížení energetické náročnosti bytového domu č. 379 v Mladé Vožici			Tábor	EP3
6570	55 375		1	55 374		
6573	1		1			
6660	1 107 496			1 107 496		
6710	1 605 871		1	1 605 870		
117D03H000200		Snížení energetické náročnosti a rekonstrukce bytového domu 9. května 475, Plumlov			Prostějov	EP3
5573	5 445			5 445		
6573	1		1			
6660	1 025 938			1 025 938		
6679	2 393 857		0	2 393 857		
5679	12 705			12 705		

117D03H000210		Zateplení bytového domu Kostelecká č. 17 v Prostějově			Prostějov	EP3
6570	92 328		0	92 328		
6573	1		1			
6660	1 846 566			1 846 566		
6710	4 216 327		1	4 216 326		
117D03H000214		Snížení energetické náročnosti BD Vrchlického 504, Kralupy nad Vltavou			Mělník	EP3
5570	270			270		
6570	20 652		0	20 652		
6573	1		1			
5660	5 400			5 400		
6660	413 048			413 048		
5710	12 330			12 330		
6710	943 128		0	943 128		
117D03H000222		Energetické úspory v domě č.p. 562 Velký Šenov			Děčín	EP3
6570	115 014		0	115 014		
5570	1 500		0	1 500		
6573	0		0			
6660	2 300 282			2 300 282		
5660	30 008			30 008		
5710	43 512		1	43 511		
6710	3 335 409		0	3 335 409		
117D03H000224		Energetické úspory v domě č.p. 9 Velký Šenov			Děčín	EP3
6570	67 239		1	67 238		
5570	1 500		0	1 500		
6573	0		0			
5660	30 008			30 008		
6660	1 344 771			1 344 771		
6710	1 949 919		1	1 949 918		
5710	43 512		1	43 511		
117D03H000232		Energetické úspory v domě č.p. 59 Velký Šenov			Děčín	EP3
5570	1 500		0	1 500		
6570	69 772		1	69 771		
6573	0		0			
5660	30 008			30 008		
6660	1 395 435			1 395 435		
6710	2 023 381		0	2 023 381		
5710	43 512		1	43 511		
117D03H000234		Energetické úspory v domě č.p. 561 Velký Šenov			Děčín	EP3
5570	1 500		0	1 500		
6570	111 007		1	111 006		
6573	0		0			
6660	2 220 139			2 220 139		
5660	30 008			30 008		
5710	43 512		1	43 511		
6710	3 219 202		1	3 219 201		

117D03H000235		Snížení energetické náročnosti bytového domu č.p. 380 v Mladé Vožici			Tábor	EP3
6570	52 914		0	52 914		
6573	1		1			
6660	1 058 280			1 058 280		
6710	1 534 507			1 534 507		
117D03H000236		Snížení energetické náročnosti bytového domu č.p. 111 V Mladé Vožici - výzva 37			Tábor	EP3
6570	109 969		0	109 969		
6573	0		0			
6660	2 199 388			2 199 388		
6710	3 189 113			3 189 113		
117D03H000249		Snížení energetické náročnosti BD Vrchlického 703, Kralupy nad Vltavou			Mělník	EP3
5570	240			240		
6570	81 278		1	81 277		
6660	1 625 556			1 625 556		
5660	4 800			4 800		
5710	10 960			10 960		
6710	3 711 686			3 711 686		
117D03H000251		Energetické úspory bytových domů v ZR 3 - svobodárny č.3 a č.7			Ždár nad Sázavou	EP3
5570	870		0	870		
6570	151 176		0	151 176		
6573	0		0			
5660	17 404			17 404		
6660	3 023 527			3 023 527		
6710	4 384 115		1	4 384 114		
5710	25 236		1	25 235		
117D03H000252		Revitalizace bytového domu - Husitská cesta 4,6			Ústí nad Labem	EP3
6570	59 486		0	59 486		
6573	1		1			
6660	1 189 720			1 189 720		
6710	2 716 528		0	2 716 528		
117D03H000255		Snížení energetické náročnosti BD Mírové náměstí 259-261			Kladno	EP3
5570	779		1	778		
6570	220 402		1	220 401		
5573	1		1			
6573	0		0			
5660	13 234			13 234		
6660	3 746 830			3 746 830		
6710	10 726 220			10 726 220		
5710	37 888			37 888		
117D03H000258		Snížení energetické náročnosti BD U Stadionu 380 - 383			Kladno	EP3
5570	374		1	373		
6570	82 763		0	82 763		
5573	1		1			
6573	1		1			
5660	6 349			6 349		

6660	1 406 978			1 406 978		
5710	18 178			18 178		
6710	4 027 821			4 027 821		
117D03H000270	Zateplení panelového domu Lipová 161, Český Krumlov				Český Krumlov	EP6
6570	99 991		0	99 991		
5570	1 228		0	1 228		
6573	1		1			
6660	1 999 823			1 999 823		
5660	24 561			24 561		
6710	4 566 264		0	4 566 264		
5710	56 081		1	56 080		
117D03H000272	Úspory energií BD ul. U Školky č.p. 366				Břeclav	EP3
6570	31 071		1	31 070		
6660	621 414			621 414		
6710	1 418 895		0	1 418 895		
117D03H000274	Úspory energií BD ul. Čejkovská č.p. 487				Břeclav	EP3
6570	26 979		1	26 978		
6573	1		1			
6660	539 571			539 571		
6710	1 232 022		1	1 232 021		
117D03H000278	Zateplení bytového domu Popovice				Kroměříž	EP3
5570	1 857		1	1 856		
6570	44 663		0	44 663		
6573	1		1			
5573	1		1			
5660	37 131			37 131		
6660	893 261			893 261		
6710	2 039 615		1	2 039 614		
5710	84 784		1	84 783		
117D03H000280	Zateplení bytového domu s malometrážními byty na ulici Pionýrů 899 ve Frýdlantu nad Ostravicí				Frýdek - Místek	EP3
5570	97		0	97		
6570	177 237		1 806	175 431		
6573	36 119		36 119			
5573	0		0			
5660	1 940			1 940		
6660	3 508 630			3 508 630		
6710	8 093 844		82 471	8 011 373		
5710	4 431		1	4 430		
117D03H000282	Revitalizace bytových domů v Domažlicích				Domažlice	EP3
6570	945 131		0	945 131		
5570	2 632		1	2 631		
6573	0		0			
5660	52 635			52 635		
6660	18 902 620			18 902 620		
5710	120 183		0	120 183		

6710	43 160 983		1	43 160 982		
117D03H000291		Zateplení bytových domů čp. 945 - 956 v Bohumině			Karviná	EP3
6570	555 451		1	555 450		
6573	0		0			
6660	11 109 019			11 109 019		
6710	25 365 594			25 365 594		
117D03H000293		Snížení energetické náročnosti bytového domu č. p. 348 v Kolovči			Domažlice	EP3
6570	114 549		0	114 549		
6660	2 290 986			2 290 986		
6710	3 321 930			3 321 930		
117D03H000299		Energetické úspory bytového domu, Jesenická 358 ve Starém Městě			Šumperk	EP3
5570	635		0	635		
6570	94 052		0	94 052		
6660	1 881 045			1 881 045		
5660	12 705			12 705		
5710	29 010			29 010		
6710	4 295 053			4 295 053		
117D03H000318		Oprava a modernizace bytového domu Budovatelská 1194-1195, Prachatice			Prachatice	EP3
5570	1 334		1	1 333		
6570	94 522		0	94 522		
6573	0		0			
5660	26 673			26 673		
6660	1 890 446			1 890 446		
5710	60 903			60 903		
6710	4 316 519			4 316 519		
117D03H000323		Energetické úspory v bytovém domě na ul. Česká v Koprivnici			Nový Jičín	EP3
6570	384 413		0	384 413		
5570	2 614		1	2 613		
6573	1		1			
6660	7 688 265			7 688 265		
5660	52 272			52 272		
5710	75 794		0	75 794		
6710	11 147 985		0	11 147 985		
117D03H000352		Regenerace bytového domu Opavská 128, Janovice			Bruntál	EP3
5570	1 125		0	1 125		
6570	43 798		1	43 797		
6660	875 954			875 954		
5660	22 506			22 506		
5710	51 389			51 389		
6710	2 000 095			2 000 095		
117D03H000377		Energetické úspory bytového domu ul. Jiráskova 532, Tovačov			Přerov	EP3
5570	635		0	635		
6570	52 693		0	52 693		
6573	1		1			
6660	1 053 863			1 053 863		

5660	12 705			12 705		
5710	29 010		1	29 009		
6710	2 406 322		1	2 406 321		
117D03H000379	REGENERACE BYTOVÉHO DOMU FRIČOVA 516, 517, 518, LIBEREC				Liberec	EP3
5573	14 213		1	14 212		
6573	2 430 844		0	2 430 844		
6679	5 671 970		1	5 671 969		
5679	33 163		1	33 162		
117D03H000390	Energetické úspory bytových domů Osoblaha				Bruntál	EP3
6570	335 772		1	335 771		
5570	1 000			1 000		
6573	1		1			
6660	6 715 437			6 715 437		
5660	20 000			20 000		
5710	29 000			29 000		
6710	9 737 385		1	9 737 384		
117D03H000400	Energetické úspory bytového domu č.p. 533 v Rapotíně				Šumperk	EP3
6570	106 613		0	106 613		
6660	2 132 262			2 132 262		
6710	4 868 665		1	4 868 664		
117D03H000407	Energetické úspory - bytové domy čp. 444, 445 a 371, Dolní Dobrouč				Ústí nad Orlicí	EP6
6570	102 992		0	102 992		
6573	1		1			
6660	2 059 840			2 059 840		
6710	4 703 302		0	4 703 302		
117D03H000413	Úspory energie v bytových domech - Na Aleji č.p. 82				Frýdek - Místek	EP3
6570	338 337		0	338 337		
6573	1		1			
6660	6 766 747			6 766 747		
6710	15 450 740		0	15 450 740		
117D03H000414	Zateplení bytového domu Konopiska 33, Brno-Bosonohy				Brno - město	EP3
6570	82 377		1	82 376		
6573	1		1			
6660	1 647 537			1 647 537		
6710	3 761 878		0	3 761 878		
117D03H000416	Snížení energetické náročnosti bytového domu, Sokolská 501, Doksy				Česká Lípa	EP3
6570	40 165		0	40 165		
6573	1		1			
6660	803 301			803 301		
6710	1 834 206			1 834 206		
117D03H000427	Revitalizace bytových domů Mezi trhy a Dolní náměstí v Opavě				Opava	EP6
5570	1 289		0	1 289		
6570	307 002		0	307 002		
6573	0		0			

6660	6 140 045			6 140 045		
5660	25 782			25 782		
5710	58 869		1	58 868		
6710	14 019 770		0	14 019 770		
117D03H000429	Zateplení domu č.p. 109/I v Soběslavi				Tábor	EP3
5570	777		1	776		
6570	43 555		0	43 555		
6573	1		1			
5660	15 534			15 534		
6660	871 105			871 105		
6710	1 989 024		0	1 989 024		
5710	35 469		0	35 469		
117D03H000430	Stavební úpravy bytových domů HARMONIE I a II, Rybářská č.p. 1810, 1819 Zateplení obvodového a střešního pláště				Náchod	EP3
6570	292 656		0	292 656		
5570	653		0	653		
6573	0		0			
6660	5 853 128			5 853 128		
5660	13 068			13 068		
5710	29 839		1	29 838		
6710	13 364 643		1	13 364 642		
117D03H000436	Snížení energetické náročnosti bytových domů v Hlince				Bruntál	EP3
6570	82 480		0	82 480		
6573	1		1			
6660	1 649 608			1 649 608		
6710	2 391 933		1	2 391 932		
117D03H000442	Rekonstrukce domu č.p. 245, 247 na ul. Jičínská v Příboře - energetické úspory				Nový Jičín	EP3
5570	24		0	24		
6570	338 289		1	338 288		
6573	1		1			
6660	6 765 773			6 765 773		
5660	484			484		
5710	702		1	701		
6710	9 810 372		1	9 810 371		
117D03H000466	Energetické úspory bytového domu č. p. 68 v Melči				Opava	EP3
6570	67 296		0	67 296		
5570	756			756		
6573	1		1			
6660	1 345 926			1 345 926		
5660	15 120			15 120		
5710	34 524			34 524		
6710	3 073 200		1	3 073 199		
117D03H000467	Zateplení objektu Vodárenská 1830/6 v městě Bruntál				Bruntál	EP3
5570	976		0	976		
6570	82 140		0	82 140		
6573	0		0			

5573	0		0			
5660	19 529			19 529		
6660	1 642 808			1 642 808		
6710	3 751 078		0	3 751 078		
5710	44 592		0	44 592		
117D03J000001	Centrální depozitář - zajištění efektivní ochrany, správy a zpřístupnění sbírkového fondu muzea Českého krasu				Beroun	EP6
5570	87 283			32 611	27 336	27 336
6570	2 439 773			1 021 251	1 251 816	166 706
6570a	44 048		44 048			
5570a	8 393		8 393			
5573a	142 673		142 673			
6573a	748 792		748 792			
6660	41 476 171			17 361 282	21 280 885	2 834 004
5660	1 483 820			554 396	464 712	464 712
5712	191 352		16 785	65 223	54 672	54 672
6712	4 967 643		88 093	2 042 504	2 503 634	333 412
117D03J000008	Oprava objektu č. p. 92 Dřevěnka				Trutnov	EP3
5570	5 689		4 053	1 636		
6570	516 901		61 808	455 093		
6570a	3		3			
5570a	1		1			
5573	68 909		68 909			
6573	1 050 751		1 050 751			
6573a	2		2			
5573a	1		1			
5660	27 812			27 812		
6660	7 736 609			7 736 609		
5710	11 379		8 107	3 272		
6710	1 033 807		123 619	910 188		
117D03J000012	Revitalizace Národní kulturní památky Vlašský dvůr v Kutné Hoře				Kutná Hora	EP6
5570	216 414			187 023	29 391	
6570	4 366 941			3 991 478	375 463	
6570a	26 183		26 183			
5570a	342 225		342 225			
5573a	5 817 800		5 817 800			
6573a	445 080		445 080			
6660	74 238 027			67 855 151	6 382 876	
5660	3 679 057			3 179 402	499 656	
5710	1 117 277		684 447	374 047	58 783	
6710	8 786 248		52 362	7 982 959	750 927	
117D03J000020	REKONSTRUKCE OBJEKTU UL. NEUMANNOVA č.p.142 V PRACHATICÍCH				Prachatice	EP6
5570	27 386		1 236	26 150		
6570	160 321			160 321		
6570a	1 175 278		1 175 278			
5573	10 507		10 507			
6573a	9 989 860		9 989 860			

6660	1 362 730			1 362 730			
5660	222 275			222 275			
5679	13 693		618	13 075			
6679	667 799		587 639	80 161			
117D03J000021		Obnova památkových objektů úpravny uhlí (st.parcela č.259 v k.ú. Lampertice), spojovacího mostu ze šachetní budovy				Trutnov	EP3
5570	115 973		60 936	55 037			
6570	1 919 197		1 919 197				
6570a	3 647 359		3 647 359				
6573	16 313 181		16 313 181				
5573	517 956		517 956				
5573a	1		1				
6573a	3		3				
6660	31 002 540			31 002 540			
5660	467 814			467 814			
5679	57 987		30 469	27 518			
6679	2 783 278		959 600	1 823 678			
117D03J000025		Revitalizace a zatraktivnění pevnosti Dobrošov				Hradec Králové	EP3
5570	16 209		15 907		302		
6570	3 625 443		1 247 297	1 292 750	1 085 396		
6570a	1		1				
5570a	1		1				
5573	270 427		270 427				
6573	21 204 053		21 204 053				
6573a	1		1				
5573a	1		1				
5660	5 142				5 142		
6660	40 428 492			21 976 750	18 451 742		
6712	7 250 888		2 494 595	2 585 500	2 170 793		
5712	32 420		31 815		605		
117D03J000027		Pro život kostelů Broumovska				Náchod	EP3
5570	3 181 478		1 170 527	2 010 951			
6570	14 157			14 157			
6570a	1		1				
5570a	2		2				
5573	9 949 489		9 949 489				
5573a	2		2				
6573a	1		1				
6660	120 340			120 340			
5660	17 093 091			17 093 091			
5679	1 590 740		585 265	1 005 475			
6679	7 079			7 079			
117D03J000028		Revitalizace památníku bratří Mrštíků v Divákách				Břeclav	EP3
6570	298 744		1	119 113	179 630		
5570	13 700			8 050	5 650		
6573	2		2				
6660	5 078 654			2 024 933	3 053 721		

5660	232 900			136 850	96 050		
5712	27 400			16 100	11 300		
6712	597 489			238 228	359 261		
117D03J000030	Stavební úpravy a obnova stálé expozice ve Vlastivědném muzeu Kyjov				Hodonín		EP6
6570	1 179 470			806 323	373 147		
6570a	29 800		29 800				
6573a	506 579		506 579				
6660	20 051 011			13 707 497	6 343 514		
6712	2 418 540		59 598	1 612 647	746 296		
117D03J000031	Digitalizace poutního areálu Svatý Kopeček				Olomouc		EP3
5570	1 561 951			1 261 052	300 899		
6570	1 648 406			886 309	762 097		
6570a	1		1				
5570a	1		1				
6573a	1		1				
5573a	2		2				
6660	14 011 460			7 533 628	6 477 832		
5660	13 276 593			10 718 947	2 557 646		
5679	780 976			630 527	150 449		
6679	824 204			443 156	381 048		
117D03J000037	Kompletní rekonstrukce krovu a pláště střechy hlavní lodi a presbytáře kostela sv. Jakuba Většího v Jihlavě				Jihlava		EP6
5570	18 755			16 335	2 420		
6570	3 073 306			1 849 916	1 223 390		
6570a	2		2				
5660	159 418			138 848	20 570		
6660	26 123 118			15 724 292	10 398 826		
6679	1 536 654			924 958	611 696		
5679	9 378			8 168	1 210		
117D03J000048	Revitalizace zadního traktu minoritského kláštera Znojmo s expozicí lapidária				Znojmo		EP3
5570	44 235		1	6 221	38 013		
6570	337 760		1	203 046	134 713		
5660	752 001			105 774	646 227		
6660	5 741 912			3 451 788	2 290 124		
6712	675 519			406 093	269 426		
5712	88 471			12 444	76 027		
117D03J000049	Centrum paleodiverzity a depozitáře v Rokycanech				Plzeň - město		EP3
5570	30 508		1	30 507			
6570	1 076 800		1	1 076 799			
5660	518 628			518 628			
6660	18 305 599			18 305 599			
6712	2 153 600			2 153 600			
5712	61 015			61 015			
117D03J000051	Muzeum Šipka - expozice archeologie a geologie Štramberku				Nový Jičín		EP3
5570	10 981		1	10 980			
6570	303 290		0	303 290			

6660	5 155 932			5 155 932			
5660	186 673			186 673			
5712	21 962			21 962			
6712	606 580			606 580			
117D03J000054	Zámek Nová Horka - muzeum pro veřejnost				Ostrava - město		EP3
5570	53 035		0	36 905	16 130		
6570	1 188 353		1	602 131	586 221		
5660	901 602			627 385	274 217		
6660	20 202 003			10 236 235	9 965 768		
6712	2 376 706			1 204 263	1 172 443		
5712	106 071			73 810	32 261		
117D03J000056	Stará Boleslav - kolébka české státnosti - Mariánský komplex				Praha - východ		EP6
5570	262 454			110 952	151 502		
6570	5 122 465				5 122 465		
6570a	6 138 800		6 138 800				
5570a	86 024		86 024				
5573a	731 205		731 205				
6660	95 720 753			52 179 800	43 540 953		
5660	2 230 860			943 092	1 287 768		
5679	174 239		43 012	55 476	75 751		
6679	5 630 633			3 069 400	2 561 233		
117D03J000059	Zefektivnění ochrany knihovního fondu MSVK				Ostrava - město		EP6
5570	19 826		1	19 825			
6570	177 372		1	177 371			
6660	3 015 316			3 015 316			
5660	337 038			337 038			
5712	39 652			39 652			
6712	354 743			354 743			
117D03J000062	Revitalizace areálu sv. Bartoloměje v Kolíně				Kolín		EP3
5570	16 032			15 730	302		
6570	2 950 746			2 240 535	710 211		
6570a	1 327 609		1 327 609				
5570a	24 201		24 201				
5573a	411 400		411 400				
6573a	22 569 332		22 569 332				
6660	50 162 696			38 089 109	12 073 587		
5660	272 553			267 410	5 143		
5710	80 465		48 400	31 460	605		
6710	8 556 709		2 655 216	4 481 072	1 420 422		
117D03J000065	Muzeum jihovýchodní Moravy ve Zlíně, p. o. - Depozitáře Otrokovice - pořízení logistických a manipulačních				Zlín		EP3
5570	49 094		1	43 331	5 762		
6570	292 825		1	255 569	37 255		
6660	4 978 029			4 344 689	633 340		
5660	834 592			736 634	97 958		
5712	98 187			86 663	11 525		
6712	585 651			511 140	74 511		

117D03J000066		Muzeum Komenského v Přerově - záchrana a zpřístupnění paláce na hradě Helfštýn			Olomouc		EP3
5570	67 109		0	65 859	1 250		
6570	3 048 201		1	1 838 641	1 209 559		
6660	51 819 414			31 256 898	20 562 516		
5660	1 140 855			1 119 605	21 250		
5712	134 218			131 718	2 500		
6712	6 096 402			3 677 282	2 419 120		
117D03J000067		Revitalizace kláštera Osek - evropské centrum kultury a vzdělanosti			Teplice		EP3
5570	716 502			356 976	359 526		
6570	8 564 976		5 194 361		3 370 615		
6570a	2 760 633		2 760 633				
5570a	272 738		272 738				
5573a	2 318 273		2 318 273				
6573a	23 465 358		23 465 358				
6660	72 802 322			44 152 082	28 650 239		
5660	6 090 267			3 034 296	3 055 971		
5679	494 620		136 369	178 488	179 763		
6679	5 662 805		1 380 315	2 597 181	1 685 308		
117D03J000069		Revitalizace objektu Wieserova domu v Terezíně			Litoměřice		EP6
5570	202 039			102 484	81 558	17 997	
6570	5 807 393			561 407	4 700 605	545 381	
6570a	71 997		71 997				
5570a	58 086		58 086				
6573a	1 223 915		1 223 915				
5573a	987 360		987 360				
5660	3 434 758			1 742 264	1 386 536	305 958	
6660	98 725 715			9 543 928	79 910 306	9 271 481	
6710	11 758 780		143 990	1 122 815	9 401 213	1 090 763	
5710	520 249		116 160	204 972	163 122	35 995	
117D03J000070		Zámek ve Staré Vsi nad Ondřejnicí - stavební úpravy II.			Ostrava - město		EP3
5570	113 838		2	59 969	53 867		
6570	1 513 529		1	401 476	1 112 052		
6660	25 729 989			6 825 098	18 904 891		
5660	1 935 238			1 019 485	915 753		
5710	227 675			119 939	107 736		
6710	3 027 058			802 953	2 224 105		
117D03K000005		Pořízení a rozšíření informačních systémů MěÚ Horažďovice			Klatovy		EP3
6570	115 691		0	66 081	49 610		
6573	1		1				
6660	1 966 749			1 123 379	843 370		
6710	231 382		0	132 162	99 220		
117D03K000009		Modernizace městského informačního systému MěÚ Příbram			Příbram		EP3
5570	59 290		9 075	50 215			
6570	862 128		54 246	807 882			
6573	922 174		922 174				

5573	154 275		154 275				
5660	853 655			853 655			
6660	13 733 998			13 733 998			
6710	1 724 256		108 492	1 615 764			
5710	118 580		18 150	100 430			
117D03K000011	Rozvoj Architektury ICT Moravskoslezského kraje			Ostrava - město		EP6	
5570	9 612		5 054	4 558			
6570	2 430 738		105 421	2 325 317			
5573	85 906		85 906				
6573	1 792 142		1 792 142				
5660	77 502			77 502			
6660	39 530 400			39 530 400			
6712	4 861 476		210 841	4 650 635			
5712	19 225		10 108	9 117			
117D03K000020	ICT systém Městského úřadu Františkovy Lázně			Cheb		EP3	
5570	51 425			51 425			
6570	407 105		1	407 104			
6573	1		1				
5660	874 225			874 225			
6660	6 920 776			6 920 776			
6710	814 209			814 209			
5710	102 850			102 850			
117D03K000021	Zvýšení kvality a efektivity výkonu veřejné správy města Chebu			Cheb		EP3	
5570	50 989		0	50 989			
6570	490 353		1	490 352			
6660	8 335 993			8 335 993			
5660	866 820			866 820			
5710	101 979			101 979			
6710	980 705			980 705			
117D03K000034	Modernizace a doplnění podpůrných el. procesů pro potřeby MMZ a jeho organizací			Zlín		EP6	
6570	1 495 705		28 678	408 417	1 058 610		
6573a	487 509		487 509				
6660	24 939 478			6 943 095	17 996 383		
6710	2 991 410		57 354	816 835	2 117 222		
117D03M000015	Územní studie veřejného prostranství Luhačovice			Zlín		EP3	
5570	908		1	907			
6570	11 301		0	11 301			
5660	15 428			15 428			
6660	192 124			192 124			
5710	1 815			1 815			
6710	22 603			22 603			
117D03M000019	Územní studie veřejných prostranství v ORP Nová Paka			Jičín		EP3	
6570	18 378		1	18 377			
6660	312 422			312 422			
6710	36 756			36 756			

117D03M000020		Územní studie krajiny správního obvodu ORP Opava			Opava		EP3
5570	49 558			38 033	11 525		
5570a	65 695		65 695				
5573a	1 116 797		1 116 797				
5660	842 495			646 566	195 929		
5710	230 505		131 388	76 067	23 051		
117D03M000022		Územní studie krajiny pro správní obvod obce s rozšířenou působností Kralupy nad Vltavou			Mělník		EP3
5570	16 645		1	3 274	13 370		
5570a	55 774		55 774				
5660	1 231 115			1 003 816	227 299		
5710	144 837			118 096	26 741		
117D03M000034		Územní studie krajiny správního obvodu ORP Hradec Králové			Hradec Králové		EP3
5570	43 560			43 560			
6570	65 340					65 340	
6660	1 110 780					1 110 780	
5660	740 520			740 520			
5710	87 120			87 120			
6710	130 680					130 680	
117D03M000035		Územní plán Pohořelice			Brno - venkov		EP3
6570	9 256			4 537	4 719		
6570a	22 991		22 991				
6573a	390 830		390 830				
6660	157 361			77 138	80 223		
6710	64 493		45 980	9 075	9 438		
117D03M000036		Regulační plán Městské památkové zóny Vysoké Mýto			Ústí nad Orlicí		EP3
5570	35 998		1	27 830	8 167		
5660	611 958			473 110	138 848		
5710	71 995			55 660	16 335		
117D03M000038		Územní studie krajiny správního obvodu obce s rozšířenou působností Tachov			Tachov		EP3
5570	204 490			143 990		60 500	
5660	3 476 330			2 447 830		1 028 500	
5710	408 980			287 980		121 000	
Střednědobé projekty v roce 2018 celkem				3 134 459 928			
Střednědobé projekty v roce 2018 SR				120 017 844			
Dlouhodobé projekty							
117D03000R001		Agregace podprogramu 117030 IROP na r. 2014-2020 - EDS			Alokace neurčena		E2
6570	1 236 304 911		1 058 352 013	1 324 491	3 531 127	173 097 280	
6570a	4 409 299 493		4 409 299 493				
6573	6 851 380 033		6 401 118 475	450 261 558			
6573a	5 787 417 219		5 787 417 219				
117D03J000002		Hrad Roštejn - zpřístupnění nových expozic			Jihlava		EP3
5570	573 562			266 812	2 000	302 448	2 302
6570	2 849 476			1 621 130	538 573	432 981	256 792
6570a	3		3				

5570a		2		2				
5573a		3		3				
6573a		2		2				
6660		48 441 144			27 559 235	9 155 754	7 360 683	4 365 472
5660		9 750 593			4 535 827	34 000	5 141 624	39 142
5712		1 147 129			533 627	4 000	604 897	4 605
6712		5 698 958			3 242 265	1 077 147	865 962	513 584
117D03J000011		Obnova poutního kostela sv. Jana Nepomuckého na Zelené hoře ve Žďáru nad Sázavou				Žďár nad Sázavou		EP3
5570		83 020			51 611			31 409
6570		4 416 492			1 177 865	1 106 356	1 025 168	1 107 103
6570a		1		1				
5570a		1		1				
5573a		1		1				
6573a		1		1				
6660		37 540 191			10 011 854	9 404 030	8 713 928	9 410 379
5660		705 673			438 693			266 980
5679		41 510			25 806			15 704
6679		2 208 247			588 934	553 178	512 584	553 551
117D03J000019		Obnova areálu poutního kostela Navštívení Panny Marie v Horní Polici				Česká Lípa		EP6
5570		546 001		148 768	202 117	147 840	47 276	
6570		10 047 453		508 773	3 660 912	4 498 192	1 379 576	
6573		4 324 552		4 324 552				
5573		1 264 482		1 264 482				
5660		3 376 529			1 718 012	1 256 666	401 852	
6660		81 078 801			31 117 760	38 234 639	11 726 401	
6679		5 023 727		254 385	1 830 456	2 249 096	689 788	
5679		273 001		74 381	101 060	73 922	23 638	
117D03J000024		Obnova kostela Čtrnácti sv. Pomocníků ve františkánském klášteře v Kadani				Litoměřice		EP3
5570		703 998		229 178	57 600	57 600	57 600	302 020
6570		4 789 249		427 052	1 498 451	1 262 469	1 045 491	555 786
6570a		2		2				
5570a		0		0				
6573		3 629 944		3 629 944				
5573		1 948 016		1 948 016				
5573a		1		1				
6573a		2		2				
6660		37 078 689			12 736 841	10 730 988	8 886 679	4 724 181
5660		4 035 970			489 600	489 600	489 600	2 567 170
5679		351 999		114 589	28 800	28 800	28 800	151 010
6679		2 394 626		213 529	749 225	631 234	522 745	277 893
117D03J000041		Revitalizace kostela sv. Jakuba Většího v Poličce s rodnou světničkou Bohuslava Martinů				Svitavy		EP3
5570		4 825 967			1 561 280	1 876 804	1 229 223	158 660
6570		813 906			147 324	220 673	360 433	85 476
6570a		38 912		38 912				
5570a		1 422 066		1 422 066				
5573a		12 087 529		12 087 529				

6573a	330 719		330 719				
6660	6 918 236			1 252 266	1 875 729	3 063 688	726 553
5660	41 020 750			13 270 885	15 952 848	10 448 404	1 348 613
5679	3 124 016		711 031	780 640	938 403	614 612	79 330
6679	426 409		19 454	73 663	110 337	180 217	42 738
117D03J000046	Muzeum Kroměřížska, p.o. - Revitalizace budov a expozic					Kroměříž	EP3
5570	38 772		1	14 377	24 394		
6570	1 735 059		2	598 707	273 424	420 276	442 650
6573	3		3				
5573	1		1				
5660	659 122			244 415	414 707		
6660	29 495 995			10 178 030	4 648 210	7 144 702	7 525 053
6712	3 470 117			1 197 415	546 848	840 553	885 300
5712	77 544			28 755	48 789		
117D03J000047	Rekonstrukce a zpřístupnění chebského statku v Milíkově					Cheb	EP3
5570	39 500			24 000	5 000	5 000	5 500
6570	1 046 685		2	120 230	272 012	450 588	203 853
6573	1		1				
5660	671 500			408 000	85 000	85 000	93 500
6660	17 793 640			2 043 914	4 624 206	7 660 009	3 465 511
5712	79 000			48 000	10 000	10 000	11 000
6712	2 093 370			240 460	544 024	901 178	407 707
117D03J000053	Muzeum automobilů TATRA					Ostrava - město	EP3
5570	38 764		2	23 219		15 543	
6570	6 123 589		1	1 406 006		4 717 582	
6573	1		1				
5573	1		1				
5660	658 980			394 738		264 242	
6660	104 101 009			23 902 108		80 198 901	
6712	12 247 178			2 812 013		9 435 165	
5712	77 527			46 440		31 087	
117D03J000058	Metodické edukační centrum a depozitář pro archeologii					Brno - venkov	EP3
5570	11 483		1			11 482	
6570	2 937 684		3	1 290 241	1 645 816	1 624	
6660	49 940 626			21 934 112	27 978 889	27 625	
5660	195 209					195 209	
5712	22 966					22 966	
6712	5 875 368			2 580 484	3 291 634	3 250	
117D03J000063	Zpřístupnění valů zámku Slavkov u Brna					Vyškov	EP3
5570	8 500			7 000		1 500	
6570	2 822 716		3	794 362	1 136 539	891 812	
6660	47 986 176			13 504 172	19 321 187	15 160 818	
5660	144 500			119 000		25 500	
5710	17 000			14 000		3 000	
6710	5 645 433			1 588 726	2 273 081	1 783 626	

117D03J000068		Modernizace Severočeského muzea v Liberci - 2. etapa				Liberec		EP3
5570	588 368		1	107 481	159 931	320 955		
6570	4 383 582		1	980 743	2 810 464	592 374		
5660	10 002 250			1 827 187	2 718 827	5 456 237		
6660	74 520 898			16 672 637	47 777 894	10 070 367		
5712	1 176 735			214 963	319 862	641 910		
6712	8 767 165			1 961 487	5 620 929	1 184 749		
117D03J000071		Obnova zámecké zdi - Slavkov u Brna				Vyškov		EP3
5570	6 908		1	6 907				
6570	3 052 346		1	1 351 941	558 850	1 141 554		
6660	51 889 889			22 983 011	9 500 450	19 406 428		
5660	117 428			117 428				
5710	13 815			13 815				
6710	6 104 693			2 703 884	1 117 700	2 283 109		
117D03J000073		ZÁMEK TÝNEC, národní kulturní památka				Klatovy		EP3
5570	191 737			85 214	65 922	40 601		
6570	11 540 948		6	803 470	5 523 395	5 214 077		
6660	98 098 058			6 829 511	46 948 879	44 319 669		
5660	1 629 765			724 319	560 337	345 109		
5679	95 869			42 607	32 961	20 301		
6679	5 770 474			401 736	2 761 699	2 607 039		
117D03M000001		Zpracování Územního plánu Kutná Hora				Kutná Hora		EP6
6570	48 075		29 700	12 375		6 000		
6573	504 900		504 900					
6660	312 375			210 375		102 000		
6710	96 150		59 400	24 750		12 000		
117D03M000027		Územní studie krajiny pro správní obvod obce s rozšířenou působností Liberec				Liberec		EP3
5570	226 754		1	95 166	74 899	56 688		
5660	3 854 818			1 617 831	1 273 283	963 705		
5710	453 508			190 333	149 798	113 377		
Dlouhodobé projekty v roce 2018 celkem				718 458 693				
Dlouhodobé projekty v roce 2018 SR				469 552 590				
Celkem v roce 2018 za titul 117D03:				6 254 018 188				
Z toho v roce 2018 výdaje státního rozpočtu:				691 517 295				

Titul:	Operační program Technická pomoc 2014-2020	Číslo Titulu:	117D04
---------------	---	----------------------	---------------

Identifikační číslo	Název projektu	Okres realizace					Typ
Kód řádku zdroje	Výdaje celkem	Z toho v roce					od 1.1.2021
		Do 31.12.2016	2017	2018	2019	2020	

Střednědobé projekty								
117D040000008		Regionální stálá konference Pardubického kraje				Pardubice		EP6
5570	545 088	81 639	251 551	211 898				
5573	1 888 074	462 623	1 425 451					

5660	1 200 758			1 200 758		
117D040000009	Rozvoj regionálního partnerství v programovém období EU 2014-20 - I.				Olomouc	EP6
5570	504 912	102 714	221 298	180 900		
5573	1 836 069	582 044	1 254 025			
5660	1 025 100			1 025 100		
117D040000010	Podpora činnosti Regionální stálé konference pro území Jihočeského kraje v letech 2016 - 2017				České Budějovice	EP6
5570	601 778	75 554	345 325	180 900		
5573	2 384 976	428 137	1 956 840			
5660	1 025 100			1 025 100		
117D040000011	Zajištění činnosti Regionální stálé konference pro území Jihomoravského kraje				Brno - město	EP6
5570	507 220	77 090	272 607	157 523		
5573	1 981 617	436 842	1 544 776			
5660	892 630			892 630		
117D040000012	Zajištění činnosti sekretariátu RSK MSK				Ostrava - město	EP6
5570	723 600	129 465	356 045	238 090		
5573	2 751 223	733 633	2 017 590			
5660	1 349 177			1 349 177		
117D040000013	Regionální stálá konference Ústeckého kraje				Ústí nad Labem	EP6
5570	705 700	172 229	347 726	185 745		
6570	36 082		36 082			
5573	2 946 410	975 962	1 970 448			
6573	204 466		204 466			
5660	1 052 555			1 052 555		
117D040000014	Regionální stálá konference Zlínského kraje, zajištění činnosti 2016-2017				Zlín	EP6
5570	541 361	89 126	311 088	141 148		
5573	2 267 871	505 045	1 762 826			
5660	799 843			799 843		
117D040000015	Podpora řízení a koordinace Integrované teritoriální investice Olomoucké aglomerace				Olomouc	EP6
5570	876 166	105 303	536 932	233 931		
6570	24 502		24 502			
6570a	1		1			
5570a	222 202		222 202			
5573	3 639 331	596 715	3 042 616			
6573	138 847		138 847			
6573a	1		1			
5573a	1 259 140		1 259 140			
5660	1 325 611			1 325 611		
117D040000016	Řízení Strategie ITI ostravské aglomerace 2014 - 2020				Ostrava - město	EP6
5570	982 091	164 623	530 906	286 562		
6570	37 500			37 500		
5570a	42 220		42 220			
5573	3 941 330	932 866	3 008 464			
5573a	239 246		239 246			
5660	1 623 853			1 623 853		

6660	212 500			212 500			
117D040000017	Zajištění činnosti Regionální stálé konference pro území Středočeského kraje				Hlavní město Praha	EP6	
5570	642 227	100 652	361 800	179 775			
5573	2 620 563	570 363	2 050 200				
5660	1 018 725			1 018 725			
117D040000018	Řízení strategie ITI Plzeň - nositel				Plzeň - město	EP3	
5570	862 943	139 508	418 773	304 662			
5573	3 163 594	790 548	2 373 046				
5660	1 726 418			1 726 418			
117D040000019	Zajištění činnosti Regionální stálé konference pro území Kraje Vysočina				Jihlava	EP6	
5570	220 813	50 928	113 651	56 234			
5570a	13 184		13 184				
5573	932 613	288 594	644 020				
5573a	74 711		74 711				
5660	318 659			318 659			
117D040000021	Technická pomoc - Zajištění fungování Regionální stálé konference pro území Plzeňského kraje				Plzeň - město	EP6	
5570	185 755	28 076	97 223	60 456			
5573	710 030	159 099	550 931				
5660	342 584			342 584			
117D040000022	Řízení Strategie integrované územní investice Hradecko-pardubické aglomerace				Pardubice	EP6	
5570	1 034 385	178 104	456 251	400 030			
6570	17 999	6 750	11 249				
6570a	0		0				
6573	101 995	38 250	63 745				
5573	5 861 518	1 009 259	2 585 421	2 266 838			
6573a	1		1				
117D040000023	Řízení ITI				Brno - město	EP6	
5570	692 088	170 831	279 330	241 927			
6570a	20 873		20 873				
5570a	62 586		62 586				
5573	3 921 828	968 045	1 582 861	1 370 922			
5573a	354 658		354 658				
6573a	118 278		118 278				
117D040000024	Regionální stálá konference Libereckého kraje				Liberec	EP6	
5570	584 819	55 514	330 000	199 305			
5570a	64 486		64 486				
5573	2 184 577	314 577	1 870 000				
5573a	365 423		365 423				
5660	1 129 395			1 129 395			
117D040000025	Podpora činnosti Regionální stálé konference Karlovarského kraje 2015 - 2017				Karlovy Vary	EP6	
5570	655 981	238 977	341 187	75 817			
5573	3 287 595	1 354 202	1 933 393				
5660	429 628			429 628			

117D040000026		Regionální stálá konference Královéhradeckého kraje			Hradec Králové		EP6
5570	441 632		232 950	208 682			
5570a	132 976		132 976				
5573	2 502 585		1 320 050	1 182 535			
5573a	753 528		753 528				
117D040000027		Podpora řízení ITI Ústecko-chomutovské aglomerace			Ústí nad Labem		EP6
5570	472 223	148 593	240 577	83 052			
5570a	80 386		80 386				
5573	2 675 928	842 029	1 363 270	470 628			
5573a	455 522		455 522				
117D040000028		Zprostředkující subjekt ITI ostravské aglomerace			Ostrava - město		EP6
5570	1 037 146		449 154	587 992			
5573	2 545 199		2 545 199				
5660	3 331 959			3 331 959			
117D040000029		Zprostředkující subjekt integrované územní investice Hradecko-pardubické aglomerace			Pardubice		EP3
5570	722 070		361 035	361 035			
5573	2 045 865		2 045 865				
5660	2 045 865			2 045 865			
117D040000030		Řízení ITI Pražské metropolitní oblasti			Hlavní město Praha		EP6
5570	829 340		654 620	174 720			
5573	3 709 516		3 709 516				
5660	990 080			990 080			
117D040000031		Zprostředkující subjekt Integrované teritoriální investice Olomoucké aglomerace			Olomouc		EP3
5570	1 115 475		572 295	543 180			
5573	3 243 005		3 243 005				
5660	3 078 020			3 078 020			
117D040000032		Řešení problémových oblastí komunitně vedeného místního rozvoje			Benešov		EP6
5570	957 243		380 300	322 926	254 017		
5570a	80 240	80 239	1				
5573	2 155 034		2 155 034				
5573a	454 689	454 689	0				
5660	3 269 346			1 829 909	1 439 437		
117D040000034		Zprostředkující subjekt ITI			Brno - město		EP6
5570	947 326		357 595	589 731			
5573	2 026 373		2 026 373				
5660	3 341 809			3 341 809			
117D040000035		Zajištění výkonu funkce zprostředkujícího subjektu ITI Pražské metropolitní oblasti			Hlavní město Praha		EP6
5570	782 215		267 471	514 744			
5573	1 515 672		1 515 672				
5660	2 916 882			2 916 882			
117D040000036		Zprostředkující subjekt ITI plzeňské metropolitní oblasti			Plzeň - město		EP6
5570	911 464		355 752	555 712			
5573	2 015 924		2 015 924				

5660	3 149 037			3 149 037			
117D040000037	Zprostředkující subjekt ITI Ústecko-chomutovské aglomerace				Ústí nad Labem		EP6
5570	469 294		189 942	279 352			
5573	1 076 335		1 076 335				
5660	1 582 997			1 582 997			
Střednědobé projekty v roce 2018 celkem				50 623 546			
Střednědobé projekty v roce 2018 SR				12 884 452			
Dlouhodobé projekty							
117D040000038	Mapování rizik korupce v regionech				Liberec		EP3
5570	883 912		49 510	339 870	386 162	108 370	
5573	2 206 477		280 545	1 925 932			
5660	2 802 356				2 188 254	614 101	
Dlouhodobé projekty v roce 2018 celkem				2 265 802			
Dlouhodobé projekty v roce 2018 SR				2 265 802			
Celkem v roce 2018 za titul 117D04:				52 889 348			
Z toho v roce 2018 výdaje státního rozpočtu:				15 150 254			

Titul:	Podpora územně plánovacích činností obcí	Číslo Titulu:	117D05
---------------	---	----------------------	---------------

Identifikační číslo	Název projektu	Okres realizace	Typ			
Kód řádku zdroje	Výdaje celkem	Z toho v roce				od 1.1.2021
		Do 31.12.2016	2017	2018	2019	

Krátkodobé projekty							
117D051000195	Územní plán Kácov				Kutná Hora		EA3
6570	294 272			294 272			
6679	126 808			126 808			
Krátkodobé projekty v roce 2018 celkem				421 080			
Krátkodobé projekty v roce 2018 SR				294 272			

Střednědobé projekty							
117D051000116	Územní plán Ostrov				Benešov		EA3
5570	242 640		203 920	38 720			
5679	60 660		50 980	9 680			
117D051000120	Územní plán Bocanovice				Frýdek - Místek		EA3
5570	230 820		213 686	17 134			
5679	57 705		53 422	4 283			
117D051000131	Územní plán Vražné				Nový Jičín		EA3
5570	208 120		193 600	14 520			
5679	52 030		48 400	3 630			
117D051000133	Územní plán Veletov				Kolín		EA3
5570	132 000		120 000	12 000			
5679	33 000		30 000	3 000			
117D051000136	Územní plán Rohozná				Svitavy		EA3

6570	92 000		64 000	28 000			
6679	23 000		16 000	7 000			
117D051000143	Územní plán Vevčice				Znojmo	EA5	
5570	28 000			28 000			
6570	72 000		72 000				
6679	18 000		18 000				
5679	7 000			7 000			
117D051000144	Územní plán Dobřichov				Kolín	EA3	
6570	192 000		144 000	48 000			
6679	48 000		36 000	12 000			
117D051000145	Územní plán Ctiboř				Benešov	EA3	
6570	270 911		256 653	14 258			
6679	67 728		64 163	3 565			
117D051000148	Územní plán Želivsko				Svitavy	EA3	
5570	176 176		171 336	4 840			
5679	44 044		42 834	1 210			
117D051000154	Územní plán Kyjovice				Znojmo	EA5	
5570	28 000			28 000			
6570	126 400		126 400				
6679	31 600		31 600				
5679	7 000			7 000			
117D051000155	Územní plán Koloveč				Domažlice	EA5	
6570	377 520		300 080	77 440			
6679	94 380		75 020	19 360			
117D051000156	Územní plán Nový Šaldorf-Sedlešovice				Znojmo	EP6	
6570	200 000		163 200	36 800			
6679	50 000		40 800	9 200			
117D051000158	Územní plán Újezd				Znojmo	EA3	
5570	108 000		80 000	28 000			
5679	27 000		20 000	7 000			
117D051000159	Územní plán Třebovice				Ústí nad Orlicí	EA3	
6570	269 104		232 320	36 784			
6679	67 276		58 080	9 196			
117D051000160	Územní plán Černousy				Liberec	EA3	
6570	224 576			210 056	14 520		
6679	56 144			52 514	3 630		
117D051000164	Územní plán Starý Petřín				Znojmo	EA3	
6570	96 000		80 000	16 000			
6679	24 000		20 000	4 000			
117D051000167	Územní plán Horní Studénky				Šumperk	EA3	
6570	159 720		106 480	53 240			
6679	39 930		26 620	13 310			

117D051000168		Územní plán Hrdlořezy			Mladá Boleslav	EA3
5570	300 080		222 640	77 440		
5679	75 020		55 660	19 360		
117D051000176		Územní plán Bílčice			Bruntál	EA5
5570	38 720			38 720		
6570	135 520		135 520			
6679	33 880		33 880			
5679	9 680			9 680		
117D051000183		Územní plán Střeziměř			Benešov	EA5
6570	229 600		188 800	40 800		
6679	57 400		47 200	10 200		
117D051000184		Územní plán Bohuslavice			Šumperk	EA3
6570	145 200		96 800	48 400		
6679	36 300		24 200	12 100		
117D051000186		Územní plán Hostim			Znojmo	EA3
6570	103 600		95 600	8 000		
6679	25 900		23 900	2 000		
117D051000187		Územní plán Slatinky			Prostějov	EP6
5570	314 600		290 400	24 200		
5679	78 650		72 600	6 050		
117D051000188		Územní plán Domašov u Šternberka			Olomouc	EA3
6570	193 600		169 400	24 200		
6679	48 400		42 350	6 050		
117D051000191		Územní plán Kunratice			Liberec	EA3
6570	338 800		222 640	116 160		
6679	84 700		55 660	29 040		
117D051000192		Územní plán Kšice			Tachov	EA3
6570	169 400		141 328	28 072		
6679	42 350		35 332	7 018		
117D051000193		Územní plán Hořiněves			Hradec Králové	EA3
6570	169 400		130 680	38 720		
6679	42 350		32 670	9 680		
117D051000196		Územní plán Bezděkov nad Metují			Náchod	EA3
6570	106 480		72 600	33 880		
6679	26 620		18 150	8 470		
117D051000197		Územní plán Stálky			Znojmo	EA3
5570	152 000		128 000	24 000		
5679	38 000		32 000	6 000		
117D051000202		Územní plán Hrušov			Mladá Boleslav	EA3
6570	93 840		76 240	17 600		
6679	23 460		19 060	4 400		

117D051000204	Územní plán Čaková				Bruntál	EA3
5570	212 960		193 600	19 360		
5679	53 240		48 400	4 840		
117D051000205	Územní plán Radvanec				Česká Lípa	EA3
6570	170 368		121 968	48 400		
6679	42 592		30 492	12 100		
117D051000207	Územní plán Lazníčky				Přerov	EA3
5570	136 000		110 400	25 600		
5679	34 000		27 600	6 400		
117D051000209	Územní plán Pňov-Předhradí				Kolín	EA3
6570	183 915		125 840	58 075		
6679	45 985		31 460	14 525		
117D051000210	Územní plán Lesnice				Šumperk	EP6
6570	159 720		106 480	53 240		
6679	39 930		26 620	13 310		
117D051000211	Územní plán Sobišky				Přerov	EA3
6570	96 000		80 000	16 000		
6679	24 000		20 000	4 000		
117D051000213	Územní plán Vedrovice				Znojmo	EA3
6570	174 240		145 200	29 040		
6679	43 560		36 300	7 260		
117D051000217	Územní plán Droužkovice				Chomutov	EA3
6570	237 160		217 800	19 360		
6679	59 290		54 450	4 840		
117D051000218	Územní plán Málkov				Chomutov	EA3
6570	258 456		232 320	26 136		
6679	64 614		58 080	6 534		
117D051000219	Územní plán Vitiněves				Jičín	EA3
6570	229 416		186 824	42 592		
6679	57 354		46 706	10 648		
117D051000222	Územní plán Radíč				Příbram	EA3
6570	169 400		116 160	53 240		
6679	42 350		29 040	13 310		
117D051000223	Územní plán Velká Lečice				Příbram	EA5
5570	27 200			27 200		
6570	136 000		136 000			
6679	34 000		34 000			
5679	6 800			6 800		
117D051000224	Územní plán Dětkovice				Prostějov	EA3
6570	176 660		123 420	53 240		
6679	44 165		30 855	13 310		

117D051000227		Územní plán Holany			Česká Lípa		EA3
6570	323 312		246 840	76 472			
6679	80 828		61 710	19 118			
117D051000228		Územní plán Zubčice			Český Krumlov		EA3
6570	156 800		148 800	8 000			
6679	39 200		37 200	2 000			
Střednědobé projekty v roce 2018 celkem				2 209 930			
Střednědobé projekty v roce 2018 SR				1 767 939			
Dlouhodobé projekty							
117D05100RRRR		Agregátní akce - Rezerva na financování programů v letech 2016 - 2018			Hlavní město Praha		E2
5570	830 489		830 489				
6570	57 923 269			17 937 789	19 985 480	20 000 000	
5570a	1 346 600		1 346 600				
Dlouhodobé projekty v roce 2018 celkem				17 937 789			
Dlouhodobé projekty v roce 2018 SR				17 937 789			
Celkem v roce 2018 za titul 117D05:				20 568 799			
Z toho v roce 2018 výdaje státního rozpočtu:				20 000 000			

Titul:	Podpora bydlení	Číslo Titulu:	117D06
---------------	------------------------	----------------------	---------------

Identifikační číslo	Název projektu	Okres realizace					Typ
Kód řádku zdroje	Výdaje celkem	Z toho v roce					od 1.1.2021
		Do 31.12.2016	2017	2018	2019	2020	

Střednědobé projekty							
117D06400R001		Rezerva na financování Podporované byty			Hlavní město Praha		E2
6570	855 648 900			275 648 900	290 000 000	290 000 000	
Střednědobé projekty v roce 2018 celkem				275 648 900			
Střednědobé projekty v roce 2018 SR				275 648 900			
Dlouhodobé projekty							
117D06200R001		Rezerva na financování Regenerace sídlišť			Hlavní město Praha		E2
6570	136 355 577		31 545 450	24 810 127	40 000 000	40 000 000	
Dlouhodobé projekty v roce 2018 celkem				24 810 127			
Dlouhodobé projekty v roce 2018 SR				24 810 127			
Celkem v roce 2018 za titul 117D06:				300 459 027			
Z toho v roce 2018 výdaje státního rozpočtu:				300 459 027			

Titul:	Podpora revitalizace území	Číslo Titulu:	117D08
---------------	-----------------------------------	----------------------	---------------

Identifikační číslo	Název projektu	Okres realizace					Typ
Kód řádku zdroje	Výdaje celkem	Z toho v roce					od 1.1.2021
		Do 31.12.2016	2017	2018	2019	2020	

Dlouhodobé projekty							
---------------------	--	--	--	--	--	--	--

117D08100RRRR		Rezerva na financování programu v letech 2016 - 2018			Hlavní město Praha		E2
6570	354 022 432		54 022 432	100 000 000	100 000 000	100 000 000	
6570a	60 616 230		60 616 230				
Dlouhodobé projekty v roce 2018 celkem				100 000 000			
Dlouhodobé projekty v roce 2018 SR				100 000 000			
Celkem v roce 2018 za titul 117D08:				100 000 000			
Z toho v roce 2018 výdaje státního rozpočtu:				100 000 000			

Titul:	OP – Praha – pól růstu ČR 2014+	Číslo Titulu:	117D09
---------------	--	----------------------	---------------

Identifikační číslo	Název projektu	Okres realizace				Typ	
Kód řádku zdroje	Výdaje celkem	Z toho v roce					
		Do 31.12.2016	2017	2018	2019	2020	od 1.1.2021

Krátkodobé projekty							
117D09100R001		Dotace regionu soudržnosti Praha_OP Praha - pól růstu ČR			Hlavní město Praha		E2
5573	118 527 983			118 527 983			
6573	381 472 017			381 472 017			
Krátkodobé projekty v roce 2018 celkem				500 000 000			
Krátkodobé projekty v roce 2018 SR				500 000 000			
Celkem v roce 2018 za titul 117D09:				500 000 000			
Z toho v roce 2018 výdaje státního rozpočtu:				500 000 000			

Titul:	Přeshraniční spolupráce 2014-2020	Číslo Titulu:	117D12
---------------	--	----------------------	---------------

Identifikační číslo	Název projektu	Okres realizace				Typ	
Kód řádku zdroje	Výdaje celkem	Z toho v roce					
		Do 31.12.2016	2017	2018	2019	2020	od 1.1.2021

Dlouhodobé projekty							
117D12100RRRR		Přeshraniční spolupráce - agregace programu 2014 - 2022			Hlavní město Praha		E2
5570	21 400 000		21 400 000				
6570	138 600 000		18 600 000	40 000 000	40 000 000	40 000 000	
Dlouhodobé projekty v roce 2018 celkem				40 000 000			
Dlouhodobé projekty v roce 2018 SR				40 000 000			
Celkem v roce 2018 za titul 117D12:				40 000 000			
Z toho v roce 2018 výdaje státního rozpočtu:				40 000 000			

Titul:	Bezbariérové obce od roku 2017	Číslo Titulu:	117D62
---------------	---------------------------------------	----------------------	---------------

Identifikační číslo	Název projektu	Okres realizace				Typ	
Kód řádku zdroje	Výdaje celkem	Z toho v roce					
		Do 31.12.2016	2017	2018	2019	2020	od 1.1.2021

Dlouhodobé projekty							
----------------------------	--	--	--	--	--	--	--

117D62200RRRR		Bezbariérové obce od roku 2017 - agregace			Hlavní město Praha		E2
5570	20 823 051		7 721 785	3 101 266	5 000 000	5 000 000	
6570	47 210 191		311 457	16 898 734	15 000 000	15 000 000	
Dlouhodobé projekty v roce 2018 celkem				20 000 000			
Dlouhodobé projekty v roce 2018 SR				20 000 000			
Celkem v roce 2018 za titul 117D62:				20 000 000			
Z toho v roce 2018 výdaje státního rozpočtu:				20 000 000			

Titul:	Národní program podpory cestovního ruchu v regionech	Číslo Titulu:	117D72
---------------	---	----------------------	---------------

Identifikační číslo	Název projektu	Okres realizace				Typ	
Kód řádku zdroje	Výdaje celkem	Z toho v roce					
		Do 31.12.2016	2017	2018	2019	2020	od 1.1.2021

Střednědobé projekty							
117D72100RRRR		Agregační akce NPPCRR 2016-2022			Hlavní město Praha		E2
6570	550 000 000			50 000 000	250 000 000	250 000 000	
6570a	199 435 263		199 435 263				
Střednědobé projekty v roce 2018 celkem				50 000 000			
Střednědobé projekty v roce 2018 SR				50 000 000			
Celkem v roce 2018 za titul 117D72:				50 000 000			
Z toho v roce 2018 výdaje státního rozpočtu:				50 000 000			

Titul:	Podpora rozvoje regionů	Číslo Titulu:	117D81
---------------	--------------------------------	----------------------	---------------

Identifikační číslo	Název projektu	Okres realizace				Typ	
Kód řádku zdroje	Výdaje celkem	Z toho v roce					
		Do 31.12.2016	2017	2018	2019	2020	od 1.1.2021

Dlouhodobé projekty							
117D81500RRRR		Rezerva na financování programu v letech 2011-2018			Hlavní město Praha		E2
5570	141 339 757		10 327 099	31 012 658	50 000 000	50 000 000	
6570	1 224 737 236		288 279 249	496 457 987	220 000 000	220 000 000	
6570a	34 697		34 697				
Dlouhodobé projekty v roce 2018 celkem				527 470 645			
Dlouhodobé projekty v roce 2018 SR				527 470 645			
Celkem v roce 2018 za titul 117D81:				527 470 645			
Z toho v roce 2018 výdaje státního rozpočtu:				527 470 645			

Titul:	Obnova obecního a krajského majetku po živelních pohromách	Číslo Titulu:	117D91
---------------	---	----------------------	---------------

Identifikační číslo	Název projektu	Okres realizace				Typ	
Kód řádku zdroje	Výdaje celkem	Z toho v roce					
		Do 31.12.2016	2017	2018	2019	2020	od 1.1.2021

Střednědobé projekty							
-----------------------------	--	--	--	--	--	--	--

117D91900RRRR	Rezerva na financování programu v roce 2018				Hlavní město Praha		E2
5570	78 607 595			18 607 595	30 000 000	30 000 000	
6570	71 392 405			31 392 405	20 000 000	20 000 000	
Střednědobé projekty v roce 2018 celkem				50 000 000			
Střednědobé projekty v roce 2018 SR				50 000 000			
Celkem v roce 2018 za titul 117D91:				50 000 000			
Z toho v roce 2018 výdaje státního rozpočtu:				50 000 000			

Titul:	Rozvoj a obnova mat.tech.základny systému řízení Ministerstva pro místní rozvoj-od r.2007	Číslo Titulu:	117V01
---------------	--	----------------------	---------------

Identifikační číslo	Název projektu	Okres realizace				Typ	
Kód řádku zdroje	Výdaje celkem	Z toho v roce					
		Do 31.12.2016	2017	2018	2019	2020	od 1.1.2021

Krátkodobé projekty							
117V01100RRRR	Rezerva na financování programu 117V011 od roku 2008 do roku 2018				Hlavní město Praha		E2
6570	90 537 041			90 537 041			
6570a	687 767		687 767				
Krátkodobé projekty v roce 2018 celkem				90 537 041			
Krátkodobé projekty v roce 2018 SR				90 537 041			

Dlouhodobé projekty							
117V011000001	Zajištění provozu monitorovacího systému strukt. fondů				Hlavní město Praha		EA6b
5570	4 889 000	4 889 000					
6570	126 206 142	8 206 142	40 000 000	26 000 000	26 000 000	26 000 000	
6570a	45 683 000	43 391 405	2 291 596				
117V011000002	Informační systém o zadávání veřejných zakázek				Hlavní město Praha		EA6b
5570	44 764 400	5 864 400	32 900 000	2 000 000	2 000 000	2 000 000	
6570	69 899 899	30 899 899	39 000 000				
6570a	15 848 605	15 848 605					
5570a	2 000 000	1 960 200	39 800				
117V011000003	Zajištění vývoje IS DIS MMR				Hlavní město Praha		EA6b
6570	86 689 389	63 689 389	5 000 000	6 000 000	6 000 000	6 000 000	
6570a	12 751 520	11 865 260	886 260				
117V011000004	Rozvoj a obnova HW a SW pro MMR				Hlavní město Praha		EA6b
6570	125 893 635	59 893 635	13 500 000	17 500 000	17 500 000	17 500 000	
6570a	28 916 900	20 282 230	8 634 670				
117V011000011	Národní elektronický nástroj				Hlavní město Praha		EA6b
6570	20 000 000		5 000 000	5 000 000	5 000 000	5 000 000	
6570a	17 093 795	13 324 883	3 768 912				
5570a	20 000 000	4 343 459	15 656 541				
117V011000012	Rozvoj RIS-IRIS a mapového serveru na roky 2016 - 2019				Hlavní město Praha		EA6b
5570	6 000 000		1 500 000	1 500 000	1 500 000	1 500 000	
5570a	1 500 000		1 500 000				

6570a	2 000 000		2 000 000				
117V011000013	Aktualizace regionálních informačních servisů na roky 2016 - 2019			Hlavní město Praha		EA6b	
5570	8 000 000		2 000 000	2 000 000	2 000 000	2 000 000	
117V012000012	Podlimitní akce, nákup DHM			Hlavní město Praha		EA6b	
6570	22 615 341	9 615 341	1 000 000	4 000 000	4 000 000	4 000 000	
6570a	4 400 000	4 347 582	52 418				
117V012000013	Implementace programů EU			Hlavní město Praha		EA6a	
5570	51 244 733	47 244 733	1 000 000	1 000 000	1 000 000	1 000 000	
6570	21 443 000	21 443 000					
5570a	6 000 000	6 000 000					
6573	2 123 000	2 123 000					
117V012000015	Pořízení movitého majetku včetně licencí			Hlavní město Praha		EA6a	
6570	27 107 869	23 107 869	1 000 000	1 000 000	1 000 000	1 000 000	
6570a	5 300 000		5 300 000				
Dlouhodobé projekty v roce 2018 celkem				66 000 000			
Dlouhodobé projekty v roce 2018 SR				66 000 000			
Celkem v roce 2018 za titul 117V01:				156 537 041			
Z toho v roce 2018 výdaje státního rozpočtu:				156 537 041			

Titul:	Integrovaný regionální operační program	Číslo Titulu:	117V03
---------------	--	----------------------	---------------

Identifikační číslo	Název projektu	Okres realizace	Typ			
Kód řádku zdroje	Výdaje celkem	Z toho v roce				od 1.1.2021
		Do 31.12.2016	2017	2018	2019	

Sřednědobé projekty							
117V03T000007	Správa služeb systémové infrastruktury pro zajištění činností ZS IROP			Hlavní město Praha		EA6a	
5570	316 622	63 103	126 760	126 759			
5570a	63 657		63 657				
5573	1 075 889	357 585	718 304				
5573a	360 719		360 719				
5660	718 305			718 305			
117V03T000011	Mzdový projekt pro ZS IROP 2017 - 2019			Hlavní město Praha		EA3a	
5570	125 717 093		46 499 319	39 608 887	39 608 887		
5573	263 496 136		263 496 136				
5660	708 973 199			345 568 684	363 404 515		
117V03T000012	Multifunkční zařízení a tiskárny pro Centrum 2016 - 2018			Hlavní město Praha		EA3a	
5570	626 649		414 625	212 024			
6570	737 307		737 307				
6573	4 178 072		4 178 072				
5573	2 349 537		2 349 537				
5660	1 201 474			1 201 474			
117V03T000013	Režijní náklady Centra jako ZS IROP 2016 - 2018			Hlavní město Praha		EA3a	
5570	9 525 212		5 928 222	3 596 990			

5573	33 593 258		33 593 258				
5660	20 382 946			20 382 946			
117V03T000015		Vybavení kanceláří 2016 - 2018			Hlavní město Praha		EA3a
5570	1 864 667		1 800 001	64 666			
5573	10 200 001		10 200 001				
5660	366 443			366 443			
117V03T000018		Vzdělávání zaměstnanců IROP 2017 - 2018			Hlavní město Praha		EA6b
5570	529 650		478 935	50 715			
5573	2 713 965		2 713 965				
5660	287 385			287 385			
Střednědobé projekty v roce 2018 celkem				412 185 278			
Střednědobé projekty v roce 2018 SR				43 660 041			
Dlouhodobé projekty							
117V03000R002		Agregace podprogramu 117030 IROP na r. 2014-2016 - SMVS			Alokace neurčena		E2
5570	24 134 198		2 266 678	7 608 444	13 771 576	487 500	
5570a	7		7				
5573a	354 337		354 337				
117V03K000001		Tvorba a správa spisové služby MMR ČR a vybraných zřizovaných organizací.			Hlavní město Praha		EA6b
5570	4 471 111	110 980	352 885	2 042 270	1 964 976		
6570	3 932 172	50 976	1 620 961	2 260 235			
6573	6 007 199	215 358	5 791 841				
5573	1 325 969	468 852	857 117				
5660	9 044 352			5 213 529	3 830 823		
6660	8 492 563			8 492 563			
117V03T000016		Evaluační pro ŘO IROP na roky 2017 - 2020			Hlavní město Praha		EA3b
5570	4 537 500		980 100	1 361 250	1 724 250	471 900	
5573	5 553 900		5 553 900				
5660	20 158 600			7 713 750	9 770 750	2 674 100	
117V03T00R001		Agregace podprojektu 117030 TP-IROP			Alokace neurčena		E2
5570	72 028 366		1 227 191	16 015 012	946 600	53 839 563	
5570a	17 845 183		17 845 183				
5573	369 258 788		21 970 847	347 287 941			
5573a	102 792 029		102 792 029				
Dlouhodobé projekty v roce 2018 celkem				397 994 994			
Dlouhodobé projekty v roce 2018 SR				376 575 152			
Celkem v roce 2018 za titul 117V03:				810 180 272			
Z toho v roce 2018 výdaje státního rozpočtu:				420 235 193			

Titul:	Operační program Technická pomoc 2014-2020	Číslo Titulu:	117V04
---------------	---	----------------------	---------------

Identifikační číslo	Název projektu	Okres realizace	Typ		
Kód řádku zdroje	Výdaje celkem	Z toho v roce			
		Do 31.12.2016	2017	2018	2019

Krátkodobé projekty

117V040000028		Technická podpora BI licencí Oracle (NUP)			Hlavní město Praha		EA3b
5570	462 900			462 900			
5570a	880 200		880 200				
5573a	4 987 800		4 987 800				
5660	2 623 100			2 623 100			
Krátkodobé projekty v roce 2018 celkem				3 086 000			
Krátkodobé projekty v roce 2018 SR				462 900			
Střednědobé projekty							
117V040000001		Organizační zajištění Dohody o partnerství			Hlavní město Praha		EA6b
5570	4 241 479	741 979	2 278 500	1 221 000			
5570a	1 758 521		1 758 521				
5573	17 116 047	4 204 547	12 911 500				
5573a	9 964 953		9 964 953				
5660	6 919 000			6 919 000			
117V040000002		Zajištění řídicí činnosti OPTP 2015-2021			Hlavní město Praha		EA6b
5570	2 160 001	172 122	1 282 067	705 812			
6570c	90 000		90 000				
5573	8 240 403	975 358	7 265 045				
6573c	510 000		510 000				
5660	3 999 596			3 999 596			
117V040000003		Zajištění účasti zaměstnanců implementujících DoP na zahraničních a tuzemských pracovních cestách			Hlavní město Praha		EA6b
5570	2 820 450	499 950	1 140 000	1 180 500			
5573	9 293 051	2 833 051	6 460 000				
5660	6 689 500			6 689 500			
117V040000005		Systém vzdělávání v programovém období 2014-2020			Hlavní město Praha		EA6b
5570	4 589 120	87 920	2 250 600	2 250 600			
5573	13 251 613	498 213	12 753 400				
5660	12 753 400			12 753 400			
117V040000006		Specifické vzdělávání zaměstnanců DoP/NSRR na MMR			Hlavní město Praha		EA6b
5570	2 170 488	370 488	900 000	900 000			
5573	7 199 432	2 099 432	5 100 000				
5660	5 100 000			5 100 000			
117V040000007		Vybavení ICT pro pracovníky implementující DoP			Hlavní město Praha		EA6b
5570	922 500	76 237	771 263	75 000			
6570	52 500		37 500	15 000			
5573	4 802 500	432 011	4 370 489				
6573	212 500		212 500				
6660	85 000			85 000			
5660	425 000			425 000			
117V040000008		Provozní výdaje na zajištění činnosti pracovníků hrazených z OPTP na MMR a na provoz Akademie veřejného			Hlavní město Praha		EA6b
5570	1 950 928	594 901	740 213	615 814			
5570a	132 896		132 896				
5573	7 565 649	3 371 105	4 194 544				
5573a	753 059		753 059				

5660	3 489 628			3 489 628		
117V040000010	Evaluace a analytické podklady na podporu řízení DoP				Hlavní město Praha	EA6b
5570	3 600 000		300 000	3 300 000		
5573	1 700 000		1 700 000			
5660	18 700 000			18 700 000		
117V040000011	Mzdový projekt Centra financovaný z OPTP 2015 - 2018				Hlavní město Praha	EA6a
5570	7 238 428	749 983	2 805 311	3 683 134		
5570a	269 060		269 060			
5573	40 907 261	4 249 906	15 896 758	20 760 598		
5573a	1 524 674		1 524 674			
5660	110 500			110 500		
117V040000012	Zajištění publicity ESI fondů				Hlavní město Praha	EA6b
5570	3 986 262	593 112	1 752 000	1 641 150		
6570	45 716	45 716				
5570a	2 300 950		2 300 950			
6573	259 059	259 059				
5573	13 288 966	3 360 966	9 928 000			
5573a	12 472 050		12 472 050			
5660	9 299 850			9 299 850		
117V040000013	Služby technického dozoru nad provozem informačního systému MS2014+				Hlavní město Praha	EA6b
5570	562 196	17 696	272 250	272 250		
5573	1 643 029	100 279	1 542 750			
5660	1 542 750			1 542 750		
117V040000014	Komplexní služby pro provoz systémové infrastruktury IS v Centru IV.				Hlavní město Praha	EA6a
5570	3 649 388	1 174 649	1 004 739	1 470 000		
5570a	446 337		446 337			
5573	12 349 870	6 656 342	5 693 528			
5573a	2 529 241		2 529 241			
5660	8 330 000			8 330 000		
117V040000015	Správa MS programového období 2007-2013 - Provozování IS Monit7+ a Benefit7				Hlavní město Praha	EA6b
5570	13 240 800	7 219 487	4 675 738	1 345 575		
5573	67 406 271	40 910 422	26 495 849			
5660	7 624 929			7 624 929		
117V040000016	Zajištění služby Bezpečnostního dohledu pro MS2014+				Hlavní město Praha	EA3b
5570	3 407 400	1 105 100	1 105 100	1 197 200		
5570a	0		0			
5573	12 524 469	6 262 233	6 262 236			
5573a	3		3			
5660	6 784 128			6 784 128		
117V040000017	Provozování Manažerského informačního systému nad Datovým skladem				Hlavní město Praha	EA6b
5570	1 457 096	680 343	438 803	337 950		
6570	450 000		300 000	150 000		
5573	6 341 825	3 855 275	2 486 549			
6573	1 700 000		1 700 000			

5660	1 915 050			1 915 050		
6660	850 000			850 000		
117V040000018	Licence a podpora pro SI SF v Centru III.				Hlavní město Praha	EA6a
5570	4 920 522	1 500 000	1 822 674	1 597 848		
5573	18 828 483	8 500 000	10 328 483			
5660	9 054 476			9 054 476		
117V040000020	Navazující aktivity pro provoz primárního a záložního pracoviště IS MSC2007 v lokalitě MMR				Hlavní město Praha	EA6b
5570	2 942 318	947 633	1 531 085	463 600		
6570	3 300 000		3 300 000			
5570a	38 115		38 115			
6573	18 700 000		18 700 000			
5573	14 046 069	5 369 923	8 676 146			
5573a	215 985		215 985			
5660	2 627 069			2 627 069		
117V040000023	Meduin II - Metodické centrum pro integrované nástroje				Hlavní město Praha	EA6b
5570	2 439 134	762 149	932 363	744 622		
5570a	330 930		330 930			
5573	9 602 235	4 318 843	5 283 392			
5573a	1 875 273		1 875 273			
5660	4 219 528			4 219 528		
117V040000024	Analýza strategických dokumentů pro potřeby efektivnějšího řízení Dohody o partnerství				Hlavní město Praha	EA6b
5570	789 888		236 967	552 921		
5573	1 342 810		1 342 810			
5660	3 133 222			3 133 222		
117V040000025	Podpora při výkonu kontrol vybraných projektů financovaných z ESIF				Hlavní město Praha	EA6b
5570	6 825 000		2 946 000	3 043 000	836 000	
5573	16 694 000		16 694 000			
5660	21 981 000			17 243 666	4 737 334	
117V040000027	Služby odborných konzultantů pro oblast personalistiky				Hlavní město Praha	EA3b
5570	285 000		232 500	52 500		
5573	1 317 500		1 317 500			
5660	297 500			297 500		
Střednědobé projekty v roce 2018 celkem				178 769 866		
Střednědobé projekty v roce 2018 SR				47 576 074		
Dlouhodobé projekty						
117V04000R001	Agregace podprogramu 117040 OPTP2014+ na r. 2014-2016 - SMVS				Hlavní město Praha	E2
5570	374 309 484		40 487 857	88 327 542	122 063 138	123 430 947
5570a	51 100 845		51 100 845			
5573	945 134 298		261 228 795	683 905 503		
5573a	286 727 429		286 727 429			
Dlouhodobé projekty v roce 2018 celkem				772 233 045		
Dlouhodobé projekty v roce 2018 SR				772 233 045		
Celkem v roce 2018 za titul 117V04:				954 088 911		
Z toho v roce 2018 výdaje státního rozpočtu:				820 272 019		

Celkem v roce 2018 za kapitolu 317:

9 846 212 230

Z toho v roce 2018 výdaje státního rozpočtu:

3 721 641 474

Kapitola: Ministerstvo průmyslu a obchodu	Číslo kapitoly: 322
--	----------------------------

Částky jsou zobrazovány v Kč

Číslo řádku	Název položky zdrojů a potřeb	Předp. výdaje 2017	Rozpočet 2018	Index 2018/2017
701s	Náklady přípravy a zabezpečení projektu	28 675 556 302	16 257 664 579	56,7
703s	Mzdové náklady a povinné pojistné	8 627 663		
705s	Náklady na materiál, vodu a energie	839 000		
707s	Náklady na nákup služeb	60 000		
709s	Náklady budov a staveb	750 212 721	516 570 230	68,9
711s	Náklady na stroje, zařízení a inventář	183 124 192	63 431 290	34,6
713s	Náklady na nehmotný majetek	211 945 903	283 013 382	133,5
715s	Ostatní náklady realizace projektu	175 139 120	80 000 000	45,7
719s	Splátky návratných finanč.výpomocí (NFV) ze stát.rozpoč	8 000 000	5 000 000	62,5
727s	Ostatní finanční potřeby	36 524 075	70 000 000	191,7
74ps	SOUHRN FINANČNÍCH POTŘEB	30 050 028 975	17 275 679 481	57,5
7570	VDS - rozpočet kapitoly správce programu	1 080 556 405	923 371 400	85,5
7570a	VDS - rozpočet kapitoly správce programu - NNV projektu	73 969 638		
7570c	VDS - rozpočet kapitoly správce programu - NNV projektu- nezapojené	47 937 017	18 281 256	38,1
7573	VDS - zdroje strukturálních fondů EU		730 000 000	
7573a	VDS - zdroje strukturálních fondů EU - NNV projektu	954 706 917		
7573c	VDS - zdroje strukturálních fondů EU - NNV projektu- nezapojené	2 927 543 641		
7577	VDS - prostředky z povoleného překročení rozpočtu výdajů podle § 50 zákona č. 218	51 144 746	73 875 000	144,4
757s	Výdaje OSS a dotace ze státního rozpočtu (VDS)	5 135 858 364	1 745 527 656	34,0
763s	Zdroje kapitoly Operace státních fin.aktiv (OSFA)	832 623		
766s	Předpokládané zdroje financování	5 412 889 314	2 088 709 545	38,6
767s	Vlastní zdroje účastníka programu (VZ)	19 447 874 870	13 441 442 281	69,1
779s	Dotace poskytnuté z fondů EU	8 370 000		
79zs	SOUHRN FINANČNÍCH ZDROJŮ	30 005 825 172	17 275 679 481	57,6
Výdaje SR na financování kapitoly č. 322		1 080 556 405	1 653 371 400	153,0

Titul: EFEKT - podpora úspor energie	Číslo titulu: 122D14
---	-----------------------------

Částky jsou zobrazovány v Kč

Číslo řádku	Název položky zdrojů a potřeb	Předp. výdaje 2017	Rozpočet 2018	Index 2018/2017
701s	Náklady přípravy a zabezpečení projektu	2 297 419		
715s	Ostatní náklady realizace projektu	8 844 273		
74ps	SOUHRN FINANČNÍCH POTŘEB	11 141 692		
7570a	VDS - rozpočet kapitoly správce programu - NNV projektu	6 661 586		
757s	Výdaje OSS a dotace ze státního rozpočtu (VDS)	6 661 586		
767s	Vlastní zdroje účastníka programu (VZ)	4 480 106		
79zs	SOUHRN FINANČNÍCH ZDROJŮ	11 141 692		
Výdaje SR na financování titulu č. 122D14				

Titul: Program podpory mezinárodní technologické spolupráce	Číslo titulu: 122D15
--	-----------------------------

Částky jsou zobrazovány v Kč

Číslo řádku	Název položky zdrojů a potřeb	Předp. výdaje 2017	Rozpočet 2018	Index 2018/2017
703s	Mzdové náklady a povinné pojistné	8 627 663		
705s	Náklady na materiál, vodu a energie	839 000		
707s	Náklady na nákup služeb	60 000		
711s	Náklady na stroje, zařízení a inventář	2 992 281		
74ps	SOUHRN FINANČNÍCH POTŘEB	12 518 944		
7570c	VDS - rozpočet kapitoly správce programu - NNV projektu- nezapojené	10 427 482		
757s	Výdaje OSS a dotace ze státního rozpočtu (VDS)	10 427 482		
763s	Zdroje kapitoly Operace státních fin.aktiv (OSFA)	832 623		
767s	Vlastní zdroje účastníka programu (VZ)	832 623		
79zs	SOUHRN FINANČNÍCH ZDROJŮ	12 092 728		
Výdaje SR na financování titulu č. 122D15				

Titul: Podpora reprodukce majetku k realizaci procesu ZNHČ	Číslo titulu: 122D16
---	-----------------------------

Částky jsou zobrazovány v Kč

Číslo řádku	Název položky zdrojů a potřeb	Předp. výdaje 2017	Rozpočet 2018	Index 2018/2017
701s	Náklady přípravy a zabezpečení projektu	5 913 575	2 665 000	45,1
709s	Náklady budov a staveb	108 483 038	230 861 728	212,8
711s	Náklady na stroje, zařízení a inventář	65 713 195	12 931 290	19,7
713s	Náklady na nehmotný majetek	11 254 410	5 541 982	49,2
74ps	SOUHRN FINANČNÍCH POTŘEB	191 364 218	252 000 000	131,7
7570	VDS - rozpočet kapitoly správce programu	190 902 786	252 000 000	132,0
757s	Výdaje OSS a dotace ze státního rozpočtu (VDS)	190 902 786	252 000 000	132,0
767s	Vlastní zdroje účastníka programu (VZ)	420 000		
79zs	SOUHRN FINANČNÍCH ZDROJŮ	191 322 786	252 000 000	131,7
Výdaje SR na financování titulu č. 122D16		190 902 786	252 000 000	132,0

Titul: Operační program Podnikání a inovace pro konkurenceschopnost	Číslo titulu: 122D18
---	------------------------------------

Částky jsou zobrazovány v Kč

Číslo řádku	Název položky zdrojů a potřeb	Předp. výdaje 2017	Rozpočet 2018	Index 2018/2017
701s	Náklady přípravy a zabezpečení projektu	28 588 025 099	16 195 303 975	56,7
711s	Náklady na stroje, zařízení a inventář	18 600 000		
74ps	SOUHRN FINANČNÍCH POTŘEB	28 606 625 099	16 195 303 975	56,6
7573	VDS - zdroje strukturálních fondů EU		730 000 000	
7573a	VDS - zdroje strukturálních fondů EU - NNV projektu	954 706 917		
7573c	VDS - zdroje strukturálních fondů EU - NNV projektu- nezapojené	2 927 543 641		
757s	Výdaje OSS a dotace ze státního rozpočtu (VDS)	3 882 250 558	730 000 000	18,8
766s	Předpokládané zdroje financování	5 412 889 314	2 088 709 545	38,6
767s	Vlastní zdroje účastníka programu (VZ)	19 259 782 200	13 376 594 431	69,5
779s	Dotace poskytnuté z fondů EU	8 370 000		
79zs	SOUHRN FINANČNÍCH ZDROJŮ	28 563 292 073	16 195 303 975	56,7
Výdaje SR na financování titulu č. 122D18			730 000 000	

Titul: Regenerace a podnikatelské využití brownfieldů	Číslo titulu: 122D21
---	------------------------------------

Částky jsou zobrazovány v Kč

Číslo řádku	Název položky zdrojů a potřeb	Předp. výdaje 2017	Rozpočet 2018	Index 2018/2017
709s	Náklady budov a staveb	100 000 000	100 000 000	100,0
74ps	SOUHRN FINANČNÍCH POTŘEB	100 000 000	100 000 000	100,0
7570	VDS - rozpočet kapitoly správce programu	100 000 000	100 000 000	100,0
757s	Výdaje OSS a dotace ze státního rozpočtu (VDS)	100 000 000	100 000 000	100,0
79zs	SOUHRN FINANČNÍCH ZDROJŮ	100 000 000	100 000 000	100,0
Výdaje SR na financování titulu č. 122D21		100 000 000	100 000 000	100,0

Titul: Program EFEKT	Číslo titulu: 122D22
------------------------------------	------------------------------------

Částky jsou zobrazovány v Kč

Číslo řádku	Název položky zdrojů a potřeb	Předp. výdaje 2017	Rozpočet 2018	Index 2018/2017
715s	Ostatní náklady realizace projektu	165 653 968	80 000 000	48,3
727s	Ostatní finanční potřeby	36 524 075	70 000 000	191,7
74ps	SOUHRN FINANČNÍCH POTŘEB	202 178 043	150 000 000	74,2
7570	VDS - rozpočet kapitoly správce programu	120 000 000	150 000 000	125,0
7570a	VDS - rozpočet kapitoly správce programu - NNV projektu	30 000 000		
757s	Výdaje OSS a dotace ze státního rozpočtu (VDS)	150 000 000	150 000 000	100,0
767s	Vlastní zdroje účastníka programu (VZ)	52 178 043		
79zs	SOUHRN FINANČNÍCH ZDROJŮ	202 178 043	150 000 000	74,2
Výdaje SR na financování titulu č. 122D22		120 000 000	150 000 000	125,0

Titul: Rozvoj a obnova mat.tech.základny systému řízení Ministerstva průmyslu a obchodu-od r.2008	Číslo titulu: 122V01
---	------------------------------------

Částky jsou zobrazovány v Kč

Číslo řádku	Název položky zdrojů a potřeb	Předp. výdaje 2017	Rozpočet 2018	Index 2018/2017
-------------	-------------------------------	--------------------	---------------	-----------------

701s	Náklady přípravy a zabezpečení projektu	10 359		
709s	Náklady budov a staveb	6 946		
711s	Náklady na stroje, zařízení a inventář	1 808 282		
713s	Náklady na nehmotný majetek	237 910		
74ps	SOUHRN FINANČNÍCH POTŘEB	2 063 496		
7570c	VDS - rozpočet kapitoly správce programu - NNV projektu- nezapojené	1 761 854		
757s	Výdaje OSS a dotace ze státního rozpočtu (VDS)	1 761 854		
79zs	SOUHRN FINANČNÍCH ZDROJŮ	1 761 854		
Výdaje SR na financování titulu č. 122V01				

Titul:	Pořízení, obnova, rozvoj a provozování ICT systému řízení a MTZ MPO (aparát, OSS, PO)	Číslo titulu:	122V19
---------------	--	----------------------	---------------

Částky jsou zobrazovány v Kč

Číslo řádku	Název položky zdrojů a potřeb	Předp. výdaje 2017	Rozpočet 2018	Index 2018/2017
701s	Náklady přípravy a zabezpečení projektu	10 347 053	1 000 000	9,7
709s	Náklady budov a staveb	78 232 559	40 100 000	51,3
711s	Náklady na stroje, zařízení a inventář	91 860 434	48 400 000	52,7
713s	Náklady na nehmotný majetek	23 413 583	16 000 000	68,3
74ps	SOUHRN FINANČNÍCH POTŘEB	203 853 629	105 500 000	51,8
7570	VDS - rozpočet kapitoly správce programu	118 950 000	85 500 000	71,9
7570a	VDS - rozpočet kapitoly správce programu - NNV projektu	37 308 052		
7570c	VDS - rozpočet kapitoly správce programu - NNV projektu- nezapojené	11 494 090		
757s	Výdaje OSS a dotace ze státního rozpočtu (VDS)	167 752 142	85 500 000	51,0
767s	Vlastní zdroje účastníka programu (VZ)	36 000 000	20 000 000	55,6
79zs	SOUHRN FINANČNÍCH ZDROJŮ	203 752 142	105 500 000	51,8
Výdaje SR na financování titulu č. 122V19		118 950 000	85 500 000	71,9

Titul:	Příprava a obnova úložišť radioaktivních odpadů	Číslo titulu:	122V23
---------------	--	----------------------	---------------

Částky jsou zobrazovány v Kč

Číslo řádku	Název položky zdrojů a potřeb	Předp. výdaje 2017	Rozpočet 2018	Index 2018/2017
701s	Náklady přípravy a zabezpečení projektu	43 500 000	56 400 000	129,7
709s	Náklady budov a staveb	26 900 000	33 500 000	124,5
711s	Náklady na stroje, zařízení a inventář	2 150 000	2 100 000	97,7
713s	Náklady na nehmotný majetek	177 040 000	243 871 400	137,7
74ps	SOUHRN FINANČNÍCH POTŘEB	249 590 000	335 871 400	134,6
7570	VDS - rozpočet kapitoly správce programu	249 590 000	335 871 400	134,6
757s	Výdaje OSS a dotace ze státního rozpočtu (VDS)	249 590 000	335 871 400	134,6
79zs	SOUHRN FINANČNÍCH ZDROJŮ	249 590 000	335 871 400	134,6
Výdaje SR na financování titulu č. 122V23		249 590 000	335 871 400	134,6

Titul:	Podpora podnikatelských nemovitostí a infrastruktury	Číslo titulu:	222D23
---------------	---	----------------------	---------------

Částky jsou zobrazovány v Kč

Číslo řádku	Název položky zdrojů a potřeb	Předp. výdaje 2017	Rozpočet 2018	Index 2018/2017
701s	Náklady přípravy a zabezpečení projektu	25 462 797	2 295 604	9,0
709s	Náklady budov a staveb	436 590 178	112 108 502	25,7
713s	Náklady na nehmotný majetek		17 600 000	

715s	Ostatní náklady realizace projektu	640 879		
74ps	SOUHRN FINANČNÍCH POTŘEB	462 693 854	132 004 106	28,5
7570	VDS - rozpočet kapitoly správce programu	301 113 619		
7570c	VDS - rozpočet kapitoly správce programu - NNV projektu- nezapojené	24 253 591	18 281 256	75,4
7577	VDS - prostředky z povoleného překročení rozpočtu výdajů podle § 50 zákona č. 218	51 144 746	73 875 000	144,4
757s	Výdaje OSS a dotace ze státního rozpočtu (VDS)	376 511 956	92 156 256	24,5
767s	Vlastní zdroje účastníka programu (VZ)	86 181 898	39 847 850	46,2
79zs	SOUHRN FINANČNÍCH ZDROJŮ	462 693 854	132 004 106	28,5
Výdaje SR na financování titulu č. 222D23		301 113 619		

Titul:	Výstavba a technická obnova inženýrských sítí průmyslových zón	Číslo titulu:	322D05
---------------	---	----------------------	---------------

Částky jsou zobrazovány v Kč

Číslo řádku	Název položky zdrojů a potřeb	Předp. výdaje 2017	Rozpočet 2018	Index 2018/2017
719s	Splátky návratných finanč.výpomocí (NFV) ze stát.rozpoč	8 000 000	5 000 000	62,5
74ps	SOUHRN FINANČNÍCH POTŘEB	8 000 000	5 000 000	62,5
767s	Vlastní zdroje účastníka programu (VZ)	8 000 000	5 000 000	62,5
79zs	SOUHRN FINANČNÍCH ZDROJŮ	8 000 000	5 000 000	62,5
Výdaje SR na financování titulu č. 322D05				

Titul:	Podpora reprodukce majetku k realizaci procesu ZNHČ	Číslo Titulu:	122D16
---------------	--	----------------------	---------------

Identifikační číslo	Název projektu	Okres realizace	Typ				
Kód řádku zdroje	Výdaje celkem	Z toho v roce					od 1.1.2021
		Do 31.12.2016	2017	2018	2019	2020	

Krátkodobé projekty

122D16300R001	Agregovaná akce PKÚ do roku 2020					Ústí nad Labem	E2
6570	2 000 000			2 000 000			
Krátkodobé projekty v roce 2018 celkem				2 000 000			
Krátkodobé projekty v roce 2018 SR				2 000 000			

Střednědobé projekty

122D162000029	Odvedení srážkových vod, PRLP Mydlovary					České Budějovice	EA5
6570	33 091 000		900 000	16 095 000	16 096 000		
122D162000030	Odvodňovací vrt - Okrouhlá Radouň					Jindřichův Hradec	EA5
6570	17 800 000	338 000	3 300 000	14 162 000			
122D162000055	Vyrovňovací nádrž - ČDV Okrouhlá Radouň					Jindřichův Hradec	EA5
6570	3 400 000	250 000	100 000	3 050 000			
122D162000060	Modernizace IEIS-DIAMO obměna HW a SW					Česká Lípa	EA3
6570	41 554 638		23 081 366	18 473 272			
122D162000063	Komunikace k objektům č. 061 a 001					Ostrava - město	EA3
6570	900 000		100 000	800 000			
122D162000065	Šverma - Odkanalizování na ÚČOV					Ostrava - město	EA3
6570	60 819 260		3 819 260	30 300 000	26 700 000		
122D162000068	Administrativní budova					České Budějovice	EA3
6570	2 650 000		150 000	2 500 000			
122D162000069	Přístřešek pro vozidla na šachtě č. 16					Příbram	EA3
6570	4 600 000		150 000	4 450 000			
122D162000072	Usazovací nádrž - ČDV Horní Slavkov					Sokolov	EA3
6570	1 500 000		500 000	1 000 000			
122D162000073	Drenážní potrubí z čerpacích stanic					České Budějovice	EA3
6570	3 000 000		1 000 000	1 000 000	1 000 000		
122D162000074	Elektro přípojka NN - K III					České Budějovice	EA3
6570	420 000		220 000	200 000			
122D162000075	Elektro přípojka NN - K I					České Budějovice	EA3
6570	1 100 000		100 000	1 000 000			
122D162000076	Depozitář geologických vzorků - Archiv					Příbram	EA3
6570	1 200 000		200 000	1 000 000			

122D162000077	Přístřešek strojního vybavení				České Budějovice	EA3
6570	2 650 000		150 000	2 500 000		
122D162000079	Čerpací stanice drenážních vod K I				České Budějovice	EA3
6570	1 650 000		150 000	1 500 000		
122D162000081	Jímací objekt pod odvaly š. č. 11				Příbram	EA3
6570	700 000		350 000	350 000		
122D162000082	Odvodnění odkaliště K IV/C2				České Budějovice	EA3
6570	4 800 000		1 940 000	2 860 000		
122D16200R001	Agregovaná akce DIAMO do roku 2020				Česká Lípa	E2
6570	253 943 728		1 130 000	137 709 728	115 104 000	
Střednědobé projekty v roce 2018 celkem				238 950 000		
Střednědobé projekty v roce 2018 SR				238 950 000		
Dlouhodobé projekty						
122D162000006	Rekultivace odkaliště K IV/E - odvodnění				České Budějovice	EA5
6570	30 500 000	20 500 000	5 000 000	2 500 000	2 500 000	
6679	76 484	76 484				
122D162000034	Výkupy pozemků, uranové hornictví				Příbram	EA5
6570	1 490 582	240 582	500 000	250 000	500 000	
122D162000061	Rekonstrukce mostu ZCHÚ - K II				Žďár nad Sázavou	EA3
6570	25 000 000		500 000	8 300 000	8 100 000	8 100 000
Dlouhodobé projekty v roce 2018 celkem				11 050 000		
Dlouhodobé projekty v roce 2018 SR				11 050 000		
Celkem v roce 2018 za titul 122D16:				252 000 000		
Z toho v roce 2018 výdaje státního rozpočtu:				252 000 000		

Titul:	Operační program Podnikání a inovace pro konkurenceschopnost	Číslo Titulu:	122D18
---------------	---	----------------------	---------------

Identifikační číslo	Název projektu	Okres realizace					Typ
Kód řádku zdroje	Výdaje celkem	Z toho v roce					od 1.1.2021
		Do 31.12.2016	2017	2018	2019	2020	

Střednědobé projekty						
122D18100R001	Agregovaná akce podprogramu 122D181 do roku 2013				Hlavní město Praha	E2
6573	7 504 000 000			730 000 000	6 774 000 000	
6573c	2 927 543 641		2 927 543 641			
6679	19 463 820 000		9 588 820 000	9 875 000 000		
Střednědobé projekty v roce 2018 celkem				10 605 000 000		
Střednědobé projekty v roce 2018 SR				730 000 000		
Celkem v roce 2018 za titul 122D18:				10 605 000 000		
Z toho v roce 2018 výdaje státního rozpočtu:				730 000 000		

Titul: Regenerace a podnikatelské využití brownfieldů	Číslo Titulu: 122D21
---	------------------------------------

Identifikační číslo	Název projektu	Okres realizace					Typ
Kód řádku zdroje	Výdaje celkem	Z toho v roce					od 1.1.2021
		Do 31.12.2016	2017	2018	2019	2020	

Sřřednědobé projekty							
122D211004000	Agregace regenerace a podnikatelského využití brownfieldů 2017-2023	Hlavní město Praha					E2
6570	200 000 000		100 000 000	100 000 000			
Sřřednědobé projekty v roce 2018 celkem				100 000 000			
Sřřednědobé projekty v roce 2018 SR				100 000 000			
Celkem v roce 2018 za titul 122D21:				100 000 000			
Z toho v roce 2018 výdaje státního rozpočtu:				100 000 000			

Titul: Program EFEKT	Číslo Titulu: 122D22
------------------------------------	------------------------------------

Identifikační číslo	Název projektu	Okres realizace					Typ
Kód řádku zdroje	Výdaje celkem	Z toho v roce					od 1.1.2021
		Do 31.12.2016	2017	2018	2019	2020	

Sřřednědobé projekty							
122D22100R001	Agregace podprogramu 122 221 v letech 2017-2021	Hlavní město Praha					E2
6570	179 526 168		49 526 168	80 000 000	50 000 000		
122D22200R001	Agregace podprogramu 122 222 v letech 2017-2021	Hlavní město Praha					E2
5570	140 124 075		30 124 075	70 000 000	40 000 000		
Sřřednědobé projekty v roce 2018 celkem				150 000 000			
Sřřednědobé projekty v roce 2018 SR				150 000 000			
Celkem v roce 2018 za titul 122D22:				150 000 000			
Z toho v roce 2018 výdaje státního rozpočtu:				150 000 000			

Titul: Pořízení, obnova, rozvoj a provozování ICT systému řízení a MTZ MPO (aparát, OSS, PO)	Číslo Titulu: 122V19
--	------------------------------------

Identifikační číslo	Název projektu	Okres realizace					Typ
Kód řádku zdroje	Výdaje celkem	Z toho v roce					od 1.1.2021
		Do 31.12.2016	2017	2018	2019	2020	

Dlouhodobé projekty							
122V191000001	Výpočetní technika - odbor 21300 MPO	Hlavní město Praha					EA6b
6570	113 929 975	5 929 975	18 000 000	18 000 000	18 000 000	18 000 000	18 000 000
6570c	5 528 225		5 528 225				
122V192000001	Obnova dopravních prostředků	Hlavní město Praha					EA3b
6570	9 670 964	670 964	3 000 000	3 000 000	3 000 000		
6570c	2 329 036		2 329 036				
122V192000003	Pořízení kancelářského vybavení	Hlavní město Praha					EA6b

6570	3 000 000		500 000	500 000	500 000	500 000	500 000
122V192000004	Technické zhodnocení speciálních provozů			Hlavní město Praha		EA6b	
6570	8 100 000		1 400 000	600 000	1 000 000	2 500 000	1 500 000
6570a	10 812 038		10 812 038				
122V193001001	Výpočetní technika a programové vybavení, obměna			Hlavní město Praha		EA6b	
6570	5 948 527	123 118	625 409	400 000	3 050 000	300 000	
6570c	26 688		26 688				
122V193001004	Obměna přístrojů a zařízení - tavicí pece a topné desky			Hlavní město Praha		EA3b	
6570	975 986		415 986	100 000	60 000	100 000	150 000
122V193001006	Obnova vozového parku, prostá obměna			Hlavní město Praha		EA3b	
6570	5 727 274	827 274	1 000 000	1 400 000	1 000 000		500 000
122V193001007	Obměna přístrojů a zařízení - zařízení na potenciometrickou titrací stříbra			Hlavní město Praha		E2	
6570	900 000			150 000	300 000	300 000	150 000
122V193002001	Obnova vozového parku			Hlavní město Praha		EA6b	
6570	22 014 661	3 514 661	4 250 000	3 750 000	2 500 000	2 500 000	2 750 000
6570c	2 512		2 512				
122V193002002	Technické zhodnocení budov			Hlavní město Praha		EA6b	
6570	18 000 000		3 000 000	3 000 000	3 000 000	3 000 000	3 000 000
6570c	815 500		815 500				
122V193002R01	ČOI - agregovaná akce			Hlavní město Praha		E2	
6570	30 475 300		7 175 300	5 100 000	5 200 000	4 300 000	4 700 000
6570c	5 437		5 437				
122V193003002	Rozvoj a údržba majetku SEI			Hlavní město Praha		EA6b	
6570	7 315 141		3 815 141	1 000 000	1 000 000	500 000	500 000
122V193003003	Výpočetní technika a provozování ICT SEI			Hlavní město Praha		EA3b	
6570	5 501 560		1 301 560	1 500 000	1 200 000	500 000	500 000
122V193003004	Obnova materiálně technické základny SEI			Hlavní město Praha		E2	
6570	1 100 000		300 000	200 000	150 000	150 000	150 000
122V193004001	Výpočetní technika a SW			Hlavní město Praha		EA6b	
6570	29 828 646	828 646	10 000 000	10 000 000	3 000 000	4 000 000	1 000 000
6570a	2 661 354		2 661 354				
122V193004002	Úpravy a technické vybavení budovy BD			Hlavní město Praha		EA3b	
6570	17 476 200	1 476 200	4 000 000	4 000 000	2 000 000	2 000 000	2 000 000
6570c	3 800		3 800				
122V193004003	Obnova vozového parku			Hlavní město Praha		EA3b	
6570	4 000 000		1 000 000	500 000	1 500 000	1 000 000	
6570a	2 000 000		2 000 000				
6570c	1 030 000		1 030 000				
122V193005001	Obnova vozového parku v letech 2016 - 2022			Hlavní město Praha		EA6b	
6570	3 556 778	1 056 778	500 000	500 000	500 000	500 000	500 000

122V193005002		Výpočetní technika			Hlavní město Praha		EA6b
6570	1 282 987	282 987		500 000			500 000
6570c	205 637		205 637				
122V193005005		Zkušební stroje a měřicí zařízení			Hlavní město Praha		EA6b
6570	9 041 487	2 200 199	41 288	1 300 000	500 000	1 000 000	1 000 000
6570a	5 878 200		5 878 200				
122V194000001		Posílení laboratorní a technologické infrastruktury ČMI			Brno - město		EA6a
6570	320 000 000	29 400 000	35 000 000	30 000 000	70 600 000	65 000 000	50 000 000
6670	175 635 324	26 235 324	36 000 000	20 000 000	24 400 000	19 000 000	20 000 000
Dlouhodobé projekty v roce 2018 celkem				105 500 000			
Dlouhodobé projekty v roce 2018 SR				85 500 000			
Celkem v roce 2018 za titul 122V19:				105 500 000			
Z toho v roce 2018 výdaje státního rozpočtu:				85 500 000			

Titul:	Příprava a obnova úložišť radioaktivních odpadů	Číslo Titulu:	122V23
---------------	--	----------------------	---------------

Identifikační číslo	Název projektu	Okres realizace					Typ
Kód řádku zdroje	Výdaje celkem	Z toho v roce					od 1.1.2021
		Do 31.12.2016	2017	2018	2019	2020	

Dlouhodobé projekty							
122V231006001		Zajištění trvalého sídla SÚRAO			Hlavní město Praha		EA6b
6570	185 000 000		20 000 000	15 000 000	28 000 000	111 000 000	11 000 000
122V231006002		Zajištění a obnova MTZ SÚRAO			Hlavní město Praha		EA6b
6570	42 000 000		3 300 000	6 400 000	4 900 000	4 000 000	3 400 000
122V232006003		Rekonstrukce ÚRAO Richard			Litoměřice		EA6b
6570	239 900 000		6 900 000	18 500 000	70 000 000	80 000 000	48 500 000
122V232006004		Uzavírání ÚRAO Bratrství			Karlovy Vary		EA6b
6570	26 300 000		3 000 000	1 000 000	5 500 000	8 000 000	8 800 000
122V232006005		Obnova ÚRAO Dukovany			Třebíč		EA6b
6570	26 800 000		500 000	15 400 000	400 000	7 000 000	
122V233006006		Výběr lokalit HÚ a související činnosti			Hlavní město Praha		EA6b
6570	1 647 000 000		215 890 000	279 571 400	235 750 000	192 125 000	113 663 600
Dlouhodobé projekty v roce 2018 celkem				335 871 400			
Dlouhodobé projekty v roce 2018 SR				335 871 400			
Celkem v roce 2018 za titul 122V23:				335 871 400			
Z toho v roce 2018 výdaje státního rozpočtu:				335 871 400			
Celkem v roce 2018 za kapitolu 322:				11 548 371 400			
Z toho v roce 2018 výdaje státního rozpočtu:				1 653 371 400			

Kapitola: Ministerstvo dopravy	Číslo kapitoly: 327
---------------------------------------	----------------------------

Částky jsou zobrazovány v Kč

Číslo řádku	Název položky zdrojů a potřeb	Předp. výdaje 2017	Rozpočet 2018	Index 2018/2017
701s	Náklady přípravy a zabezpečení projektu	1 045 721 933	52 687 000	5,0
705s	Náklady na materiál, vodu a energie	69 102 486	12 584 000	18,2
707s	Náklady na nákup služeb	101 091 337	47 505 229	47,0
709s	Náklady budov a staveb	37 641 346 660	36 584 313 210	97,2
711s	Náklady na stroje, zařízení a inventář	3 027 944 388	33 462 707	1,1
713s	Náklady na nehmotný majetek	98 628 691	145 725 995	147,8
715s	Ostatní náklady realizace projektu	4 165 815 241	236 462 590	5,7
717s	Rezerva v nákladech	4 156 370	1 398 000	33,6
74ps	SOUHRN FINANČNÍCH POTŘEB	46 153 807 106	37 114 138 731	80,4
7570	VDS - rozpočet kapitoly správce programu	14 489 429 545	20 675 256 372	142,7
7570a	VDS - rozpočet kapitoly správce programu - NNV projektu	133 986 161		
7570b	VDS - rozpočet kapitoly správce programu - NNV programu/titulu	535 150 566		
7570c	VDS - rozpočet kapitoly správce programu - NNV projektu- nezapojené	620 628 937		
7573	VDS - zdroje strukturálních fondů EU	3 119 285 000	2 607 607 000	83,6
7573b	VDS - zdroje strukturálních fondů EU - NNV programu/titulu	539 453 600		
7574	VDS - zdroje Fondu soudržnosti EU	18 289 534 282	12 266 220 344	67,1
7574a	VDS - zdroje Fondu soudržnosti EU - NNV projektu	712 260		
7574b	VDS - zdroje Fondu soudržnosti EU - NNV programu/titulu	2 568 602 729		
7574c	VDS - zdroje Fondu soudržnosti EU - NNV projektu- nezapojené	1 019 802 804		
757L	VDS - zdroje komunitárních programů EU a jiné programy EU	341 650 063	1 329 986 973	389,3
757La	VDS - zdroje komunitárních programů EU a jiné programy EU – NNV projektu	1 438 064		
757Lb	VDS - zdroje komunitárních programů EU a jiné programy EU – NNV programu/titulu	931 993 729		
757Lc	VDS - zdroje komunitárních programů EU a jiné programy EU – NNV projektu- nezap	54 000		
757s	Výdaje OSS a dotace ze státního rozpočtu (VDS)	42 591 721 740	36 879 070 689	86,6
7596	RF - rozpočet kapitoly správce programu	877 250		
7598	RF - zdroje Fondu soudržnosti EU	1 041 845 231		
759s	Rezervní fond (RF)	1 042 722 481		
766s	Předpokládané zdroje financování	353 558	1 615 486	456,9
767s	Vlastní zdroje účastníka programu (VZ)	34 644 840	1 385 556	4,0
771s	Dotace z územních rozpočtů	694 487		
773s	Dotace poskytnuté ze státních fondů	2 483 670 000	232 067 000	9,3
79zs	SOUHRN FINANČNÍCH ZDROJŮ	46 153 807 106	37 114 138 731	80,4
Výdaje SR na financování kapitoly č. 327		36 239 898 890	36 879 070 689	101,8

Titul: Rozvoj a obnova materiálně-technické základny systému řízení MD-OSS	Číslo titulu: 127D01
---	-----------------------------

Částky jsou zobrazovány v Kč

Číslo řádku	Název položky zdrojů a potřeb	Předp. výdaje 2017	Rozpočet 2018	Index 2018/2017
717s	Rezerva v nákladech	2 709 021		
74ps	SOUHRN FINANČNÍCH POTŘEB	2 709 021		
7574c	VDS - zdroje Fondu soudržnosti EU - NNV projektu- nezapojené	2 709 021		
757s	Výdaje OSS a dotace ze státního rozpočtu (VDS)	2 709 021		
79zs	SOUHRN FINANČNÍCH ZDROJŮ	2 709 021		
Výdaje SR na financování titulu č. 127D01				

Titul: Rozvoj a obnova materiálně-technické základny systému řízení MD-PO,SFDI	Číslo titulu: 127D06
---	-----------------------------

Částky jsou zobrazovány v Kč

Číslo řádku	Název položky zdrojů a potřeb	Předp. výdaje 2017	Rozpočet 2018	Index 2018/2017
711s	Náklady na stroje, zařízení a inventář	55 648		
713s	Náklady na nehmotný majetek	5 054 509	3 001 042	59,4
717s	Rezerva v nákladech	361 049	1 398 000	387,2
74ps	SOUHRN FINANČNÍCH POTŘEB	5 471 206	4 399 042	80,4
7574	VDS - zdroje Fondu soudržnosti EU	1 310 178	1 398 000	106,7
7574a	VDS - zdroje Fondu soudržnosti EU - NNV projektu	700 000		
7574b	VDS - zdroje Fondu soudržnosti EU - NNV programu/titulu	871 959		
757s	Výdaje OSS a dotace ze státního rozpočtu (VDS)	2 882 137	1 398 000	48,5
766s	Předpokládané zdroje financování	353 558	1 615 486	456,9
767s	Vlastní zdroje účastníka programu (VZ)	2 235 511	1 385 556	62,0
79zs	SOUHRN FINANČNÍCH ZDROJŮ	5 471 206	4 399 042	80,4
Výdaje SR na financování titulu č. 127D06		1 310 178	1 398 000	106,7

Titul: Obnova místních komunikací po povodních	Číslo titulu: 127D21
---	-----------------------------

Částky jsou zobrazovány v Kč

Číslo řádku	Název položky zdrojů a potřeb	Předp. výdaje 2017	Rozpočet 2018	Index 2018/2017
701s	Náklady přípravy a zabezpečení projektu	105 356		
709s	Náklady budov a staveb	291 021 877		
74ps	SOUHRN FINANČNÍCH POTŘEB	291 127 233		
7570a	VDS - rozpočet kapitoly správce programu - NNV projektu	5 194 309		
7570c	VDS - rozpočet kapitoly správce programu - NNV projektu- nezapojené	285 238 437		
757s	Výdaje OSS a dotace ze státního rozpočtu (VDS)	290 432 746		
771s	Dotace z územních rozpočtů	694 487		
79zs	SOUHRN FINANČNÍCH ZDROJŮ	291 127 233		
Výdaje SR na financování titulu č. 127D21				

Titul: Modernizace a obnova materiálně technické základny SŽDC	Číslo titulu: 127D37
---	-----------------------------

Částky jsou zobrazovány v Kč

Číslo řádku	Název položky zdrojů a potřeb	Předp. výdaje 2017	Rozpočet 2018	Index 2018/2017
711s	Náklady na stroje, zařízení a inventář	114 927 102		
74ps	SOUHRN FINANČNÍCH POTŘEB	114 927 102		
7570c	VDS - rozpočet kapitoly správce programu - NNV projektu- nezapojené	114 927 102		
757s	Výdaje OSS a dotace ze státního rozpočtu (VDS)	114 927 102		
79zs	SOUHRN FINANČNÍCH ZDROJŮ	114 927 102		
Výdaje SR na financování titulu č. 127D37				

Titul: Rozvoj čisté mobility v ČR	Číslo titulu: 127D56
--	-----------------------------

Částky jsou zobrazovány v Kč

Číslo řádku	Název položky zdrojů a potřeb	Předp. výdaje 2017	Rozpočet 2018	Index 2018/2017
709s	Náklady budov a staveb	100 000 000		
74ps	SOUHRN FINANČNÍCH POTŘEB	100 000 000		
7574	VDS - zdroje Fondu soudržnosti EU	32 000 000		
7574c	VDS - zdroje Fondu soudržnosti EU - NNV projektu- nezapojené	68 000 000		
757s	Výdaje OSS a dotace ze státního rozpočtu (VDS)	100 000 000		
79zs	SOUHRN FINANČNÍCH ZDROJŮ	100 000 000		
Výdaje SR na financování titulu č. 127D56		32 000 000		

Titul: Podpora obnovy historických železničních kolejových vozidel	Číslo titulu: 127D64
---	-----------------------------

Částky jsou zobrazovány v Kč

Číslo řádku	Název položky zdrojů a potřeb	Předp. výdaje 2017	Rozpočet 2018	Index 2018/2017
711s	Náklady na stroje, zařízení a inventář	511 000		
74ps	SOUHRN FINANČNÍCH POTŘEB	511 000		
7570c	VDS - rozpočet kapitoly správce programu - NNV projektu- nezapojené	511 000		
757s	Výdaje OSS a dotace ze státního rozpočtu (VDS)	511 000		
79zs	SOUHRN FINANČNÍCH ZDROJŮ	511 000		
Výdaje SR na financování titulu č. 127D64				

Titul: Pořízení a modernizace železničních kolejových vozidel	Číslo titulu: 127D65
--	-----------------------------

Částky jsou zobrazovány v Kč

Číslo řádku	Název položky zdrojů a potřeb	Předp. výdaje 2017	Rozpočet 2018	Index 2018/2017
711s	Náklady na stroje, zařízení a inventář	1 790 192 800		
74ps	SOUHRN FINANČNÍCH POTŘEB	1 790 192 800		
7570c	VDS - rozpočet kapitoly správce programu - NNV projektu- nezapojené	13 528 920		
7574	VDS - zdroje Fondu soudržnosti EU	1 700 000 000		
7574c	VDS - zdroje Fondu soudržnosti EU - NNV projektu- nezapojené	76 663 880		
757s	Výdaje OSS a dotace ze státního rozpočtu (VDS)	1 790 192 800		
79zs	SOUHRN FINANČNÍCH ZDROJŮ	1 790 192 800		
Výdaje SR na financování titulu č. 127D65		1 700 000 000		

Titul: Podpora obnovy historických železničních kolejových vozidel v období 2017 – 2020	Číslo titulu: 127D66
--	-----------------------------

Částky jsou zobrazovány v Kč

Číslo řádku	Název položky zdrojů a potřeb	Předp. výdaje 2017	Rozpočet 2018	Index 2018/2017
711s	Náklady na stroje, zařízení a inventář	4 039 700	4 000 000	99,0
74ps	SOUHRN FINANČNÍCH POTŘEB	4 039 700	4 000 000	99,0
7570	VDS - rozpočet kapitoly správce programu	4 000 000	4 000 000	100,0
7570a	VDS - rozpočet kapitoly správce programu - NNV projektu	31 000		
757s	Výdaje OSS a dotace ze státního rozpočtu (VDS)	4 031 000	4 000 000	99,2
767s	Vlastní zdroje účastníka programu (VZ)	8 700		
79zs	SOUHRN FINANČNÍCH ZDROJŮ	4 039 700	4 000 000	99,0
Výdaje SR na financování titulu č. 127D66		4 000 000	4 000 000	100,0

Titul: Zajištění interoperability v železniční dopravě	Číslo titulu: 127D71
---	-----------------------------

Částky jsou zobrazovány v Kč

Číslo řádku	Název položky zdrojů a potřeb	Předp. výdaje 2017	Rozpočet 2018	Index 2018/2017
711s	Náklady na stroje, zařízení a inventář	683 300 000		
74ps	SOUHRN FINANČNÍCH POTŘEB	683 300 000		
7570c	VDS - rozpočet kapitoly správce programu - NNV projektu- nezapojené	1 500 000		
7574	VDS - zdroje Fondu soudržnosti EU	522 000 000		
7574c	VDS - zdroje Fondu soudržnosti EU - NNV projektu- nezapojené	159 800 000		
757s	Výdaje OSS a dotace ze státního rozpočtu (VDS)	683 300 000		
79zs	SOUHRN FINANČNÍCH ZDROJŮ	683 300 000		
Výdaje SR na financování titulu č. 127D71		522 000 000		

Titul: Modernizace a výstavba přecladišť kombinované dopravy	Číslo titulu: 127D72
---	-----------------------------

Částky jsou zobrazovány v Kč

Číslo řádku	Název položky zdrojů a potřeb	Předp. výdaje 2017	Rozpočet 2018	Index 2018/2017
709s	Náklady budov a staveb	363 600 000		
74ps	SOUHRN FINANČNÍCH POTŘEB	363 600 000		
7570c	VDS - rozpočet kapitoly správce programu - NNV projektu- nezapojené	1 500 000		
7574c	VDS - zdroje Fondu soudržnosti EU - NNV projektu- nezapojené	362 100 000		
757s	Výdaje OSS a dotace ze státního rozpočtu (VDS)	363 600 000		
79zs	SOUHRN FINANČNÍCH ZDROJŮ	363 600 000		
Výdaje SR na financování titulu č. 127D72				

Titul: Pořízení přepravních jednotek kombinované dopravy	Číslo titulu: 127D73
---	-----------------------------

Částky jsou zobrazovány v Kč

Číslo řádku	Název položky zdrojů a potřeb	Předp. výdaje 2017	Rozpočet 2018	Index 2018/2017
711s	Náklady na stroje, zařízení a inventář	30 600 000		
74ps	SOUHRN FINANČNÍCH POTŘEB	30 600 000		
7574c	VDS - zdroje Fondu soudržnosti EU - NNV projektu- nezapojené	30 600 000		
757s	Výdaje OSS a dotace ze státního rozpočtu (VDS)	30 600 000		

79zs	SOUHRN FINANČNÍCH ZDROJŮ	30 600 000		
Výdaje SR na financování titulu č. 127D73				

Titul:	Rozvoj a modernizace vnitrozemských přístavů ČR	Číslo titulu:	127D74
---------------	--	----------------------	---------------

Částky jsou zobrazovány v Kč

Číslo řádku	Název položky zdrojů a potřeb	Předp. výdaje 2017	Rozpočet 2018	Index 2018/2017
709s	Náklady budov a staveb	255 000 000		
74ps	SOUHRN FINANČNÍCH POTŘEB	255 000 000		
7574c	VDS - zdroje Fondu soudržnosti EU - NNV projektu- nezapojené	255 000 000		
757s	Výdaje OSS a dotace ze státního rozpočtu (VDS)	255 000 000		
79zs	SOUHRN FINANČNÍCH ZDROJŮ	255 000 000		
Výdaje SR na financování titulu č. 127D74				

Titul:	Modernizace plavidel vnitrozemské vodní nákladní dopravy II	Číslo titulu:	127D75
---------------	--	----------------------	---------------

Částky jsou zobrazovány v Kč

Číslo řádku	Název položky zdrojů a potřeb	Předp. výdaje 2017	Rozpočet 2018	Index 2018/2017
711s	Náklady na stroje, zařízení a inventář	129 500 000		
74ps	SOUHRN FINANČNÍCH POTŘEB	129 500 000		
7574	VDS - zdroje Fondu soudržnosti EU	70 000 000		
7574c	VDS - zdroje Fondu soudržnosti EU - NNV projektu- nezapojené	59 500 000		
757s	Výdaje OSS a dotace ze státního rozpočtu (VDS)	129 500 000		
79zs	SOUHRN FINANČNÍCH ZDROJŮ	129 500 000		
Výdaje SR na financování titulu č. 127D75		70 000 000		

Titul:	Podpora financování dopravy	Číslo titulu:	127D77
---------------	------------------------------------	----------------------	---------------

Částky jsou zobrazovány v Kč

Číslo řádku	Název položky zdrojů a potřeb	Předp. výdaje 2017	Rozpočet 2018	Index 2018/2017
701s	Náklady přípravy a zabezpečení projektu	2 957 000		
709s	Náklady budov a staveb	35 150 731 499	36 398 509 727	103,5
713s	Náklady na nehmotný majetek	4 218 064		
715s	Ostatní náklady realizace projektu		236 462 590	
74ps	SOUHRN FINANČNÍCH POTŘEB	35 157 906 563	36 634 972 317	104,2
7570	VDS - rozpočet kapitoly správce programu	14 300 000 000	20 432 556 000	142,9
7570b	VDS - rozpočet kapitoly správce programu - NNV programu/titulu	516 131 976		
7573	VDS - zdroje strukturálních fondů EU	3 119 285 000	2 607 607 000	83,6
7573b	VDS - zdroje strukturálních fondů EU - NNV programu/titulu	539 453 600		
7574	VDS - zdroje Fondu soudržnosti EU	11 798 378 130	12 264 822 344	104,0
7574b	VDS - zdroje Fondu soudržnosti EU - NNV programu/titulu	2 567 730 770		
757L	VDS - zdroje komunitárních programů EU a jiné programy EU	341 650 063	1 329 986 973	389,3
757La	VDS - zdroje komunitárních programů EU a jiné programy EU – NNV projektu	1 438 064		
757Lb	VDS - zdroje komunitárních programů EU a jiné programy EU – NNV programu/titulu	931 993 729		
757s	Výdaje OSS a dotace ze státního rozpočtu (VDS)	34 116 061 332	36 634 972 317	107,4
7598	RF - zdroje Fondu soudržnosti EU	1 041 845 231		
759s	Rezervní fond (RF)	1 041 845 231		
79zs	SOUHRN FINANČNÍCH ZDROJŮ	35 157 906 563	36 634 972 317	104,2

Výdaje SR na financování titulu č. 127D77	29 559 313 193	36 634 972 317	123,9
---	----------------	----------------	-------

Titul: Nástroj pro propojení Evropy	Číslo titulu: 127D81
--	-----------------------------

Částky jsou zobrazovány v Kč

Číslo řádku	Název položky zdrojů a potřeb	Předp. výdaje 2017	Rozpočet 2018	Index 2018/2017
715s	Ostatní náklady realizace projektu	4 165 815 241		
74ps	SOUHRN FINANČNÍCH POTŘEB	4 165 815 241		
7574	VDS - zdroje Fondu soudržnosti EU	4 165 815 241		
757s	Výdaje OSS a dotace ze státního rozpočtu (VDS)	4 165 815 241		
79zs	SOUHRN FINANČNÍCH ZDROJŮ	4 165 815 241		
Výdaje SR na financování titulu č. 127D81		4 165 815 241		

Titul: Rozvoj a obnova materiálně-technické základny systému řízení MD-OSS	Číslo titulu: 127V01
---	-----------------------------

Částky jsou zobrazovány v Kč

Číslo řádku	Název položky zdrojů a potřeb	Předp. výdaje 2017	Rozpočet 2018	Index 2018/2017
701s	Náklady přípravy a zabezpečení projektu	76 577		
705s	Náklady na materiál, vodu a energie	69 055 457	12 584 000	18,2
707s	Náklady na nákup služeb	34 163 676	10 496 435	30,7
709s	Náklady budov a staveb	8 624 263		
711s	Náklady na stroje, zařízení a inventář	9 899 613		
713s	Náklady na nehmotný majetek	21 072 252	2 592 984	12,3
74ps	SOUHRN FINANČNÍCH POTŘEB	142 891 838	25 673 419	18,0
7570	VDS - rozpočet kapitoly správce programu	67 581 912	25 673 419	38,0
7570a	VDS - rozpočet kapitoly správce programu - NNV projektu	47 804 435		
7570b	VDS - rozpočet kapitoly správce programu - NNV programu/titulu	16 160 691		
7570c	VDS - rozpočet kapitoly správce programu - NNV projektu- nezapojené	11 344 800		
757s	Výdaje OSS a dotace ze státního rozpočtu (VDS)	142 891 838	25 673 419	18,0
79zs	SOUHRN FINANČNÍCH ZDROJŮ	142 891 838	25 673 419	18,0
Výdaje SR na financování titulu č. 127V01		67 581 912	25 673 419	38,0

Titul: Rozvoj a obnova materiálně-technické základny systému řízení MD-PO	Číslo titulu: 127V02
--	-----------------------------

Částky jsou zobrazovány v Kč

Číslo řádku	Název položky zdrojů a potřeb	Předp. výdaje 2017	Rozpočet 2018	Index 2018/2017
711s	Náklady na stroje, zařízení a inventář	40 000 000		
717s	Rezerva v nákladech			
74ps	SOUHRN FINANČNÍCH POTŘEB	40 000 000		
7570c	VDS - rozpočet kapitoly správce programu - NNV projektu- nezapojené	7 599 371		
757s	Výdaje OSS a dotace ze státního rozpočtu (VDS)	7 599 371		
767s	Vlastní zdroje účastníka programu (VZ)	32 400 629		
79zs	SOUHRN FINANČNÍCH ZDROJŮ	40 000 000		
Výdaje SR na financování titulu č. 127V02				

Titul: Rozvoj a obnova materiálně technické základny systému řízení MD - OSS	Číslo titulu: 127V03
---	-----------------------------

Částky jsou zobrazovány v Kč

Číslo řádku	Název položky zdrojů a potřeb	Předp. výdaje 2017	Rozpočet 2018	Index 2018/2017
701s	Náklady přípravy a zabezpečení projektu	40 000	1 200 000	3 000,0
705s	Náklady na materiál, vodu a energie	47 029		
707s	Náklady na nákup služeb	66 927 661	37 008 794	55,3
709s	Náklady budov a staveb	31 242 021	5 223 483	16,7
711s	Náklady na stroje, zařízení a inventář	92 944 183	21 794 895	23,4
713s	Náklady na nehmotný majetek	68 283 866	140 131 969	205,2
74ps	SOUHRN FINANČNÍCH POTŘEB	259 484 760	205 359 141	79,1
7570	VDS - rozpočet kapitoly správce programu	110 119 990	205 359 141	186,5
7570a	VDS - rozpočet kapitoly správce programu - NNV projektu	71 623 418		
7570b	VDS - rozpočet kapitoly správce programu - NNV programu/titulu	2 857 899		
7570c	VDS - rozpočet kapitoly správce programu - NNV projektu- nezapojené	68 479 306		
7574	VDS - zdroje Fondu soudržnosti EU	30 733		
7574a	VDS - zdroje Fondu soudržnosti EU - NNV projektu	12 260		
7574c	VDS - zdroje Fondu soudržnosti EU - NNV projektu- nezapojené	5 429 904		
757Lc	VDS - zdroje komunitárních programů EU a jiné programy EU – NNV projektu- nezap	54 000		
757s	Výdaje OSS a dotace ze státního rozpočtu (VDS)	258 607 510	205 359 141	79,4
7596	RF - rozpočet kapitoly správce programu	877 250		
759s	Rezervní fond (RF)	877 250		
79zs	SOUHRN FINANČNÍCH ZDROJŮ	259 484 760	205 359 141	79,1
Výdaje SR na financování titulu č. 127V03		110 150 723	205 359 141	186,4

Titul: Rozvoj a obnova materiálně-technické základny systému řízení MD-PO,SFDI	Číslo titulu: 127V06
---	-----------------------------

Částky jsou zobrazovány v Kč

Číslo řádku	Název položky zdrojů a potřeb	Předp. výdaje 2017	Rozpočet 2018	Index 2018/2017
711s	Náklady na stroje, zařízení a inventář	131 974 342	7 667 812	5,8
717s	Rezerva v nákladech	1 086 300		
74ps	SOUHRN FINANČNÍCH POTŘEB	133 060 642	7 667 812	5,8
7570	VDS - rozpočet kapitoly správce programu	7 727 642	7 667 812	99,2
7570a	VDS - rozpočet kapitoly správce programu - NNV projektu	9 333 000		
7570c	VDS - rozpočet kapitoly správce programu - NNV projektu- nezapojené	116 000 000		
757s	Výdaje OSS a dotace ze státního rozpočtu (VDS)	133 060 642	7 667 812	5,8
79zs	SOUHRN FINANČNÍCH ZDROJŮ	133 060 642	7 667 812	5,8
Výdaje SR na financování titulu č. 127V06		7 727 642	7 667 812	99,2

Titul: Výstavba dálnice D 47 Lipník nad Bečvou - Ostrava - st.hranice ČR/Polsko	Číslo titulu: 327V24
--	-----------------------------

Částky jsou zobrazovány v Kč

Číslo řádku	Název položky zdrojů a potřeb	Předp. výdaje 2017	Rozpočet 2018	Index 2018/2017
701s	Náklady přípravy a zabezpečení projektu	39 590 000	11 487 000	29,0
709s	Náklady budov a staveb	400 000 000	127 497 000	31,9
74ps	SOUHRN FINANČNÍCH POTŘEB	439 590 000	138 984 000	31,6
773s	Dotace poskytnuté ze státních fondů	439 590 000	138 984 000	31,6
79zs	SOUHRN FINANČNÍCH ZDROJŮ	439 590 000	138 984 000	31,6

Výdaje SR na financování titulu č. 327V24

Titul: Výstavba dálnice D 11 Praha - Hradec Králové - st.hranice ČR/Polsko

Číslo titulu: 327V25

Částky jsou zobrazovány v Kč

Číslo řádku	Název položky zdrojů a potřeb	Předp. výdaje 2017	Rozpočet 2018	Index 2018/2017
701s	Náklady přípravy a zabezpečení projektu	1 002 953 000	40 000 000	4,0
709s	Náklady budov a staveb	1 041 127 000	53 083 000	5,1
74ps	SOUHRN FINANČNÍCH POTŘEB	2 044 080 000	93 083 000	4,6
773s	Dotace poskytnuté ze státních fondů	2 044 080 000	93 083 000	4,6
79zs	SOUHRN FINANČNÍCH ZDROJŮ	2 044 080 000	93 083 000	4,6
Výdaje SR na financování titulu č. 327V25				

Titul:	Rozvoj a obnova materiálně-technické základny systému řízení MD-PO,SFDI	Číslo Titulu:	127D06
---------------	--	----------------------	---------------

Identifikační číslo	Název projektu	Okres realizace					Typ
Kód řádku zdroje	Výdaje celkem	Z toho v roce					
		Do 31.12.2016	2017	2018	2019	2020	od 1.1.2021

Střednědobé projekty

127D06900A001	Agregace podprogramu 127069_EU					Alokace neurčena	E2
6574	1 405 491		7 491	1 398 000			
6660	643 447		353 558			289 889	
6679	435 741					435 741	
Střednědobé projekty v roce 2018 celkem				1 398 000			
Střednědobé projekty v roce 2018 SR				1 398 000			
Celkem v roce 2018 za titul 127D06:				1 398 000			
Z toho v roce 2018 výdaje státního rozpočtu:				1 398 000			

Titul:	Podpora obnovy historických železničních kolejových vozidel v období 2017 – 2020	Číslo Titulu:	127D66
---------------	---	----------------------	---------------

Identifikační číslo	Název projektu	Okres realizace					Typ
Kód řádku zdroje	Výdaje celkem	Z toho v roce					
		Do 31.12.2016	2017	2018	2019	2020	od 1.1.2021

Dlouhodobé projekty

127D66200A001	Podpora obnovy historických žkv 2017-2020 - agregace programu					Alokace neurčena	E2
5570	16 000 000		4 000 000	4 000 000	4 000 000	4 000 000	
Dlouhodobé projekty v roce 2018 celkem				4 000 000			
Dlouhodobé projekty v roce 2018 SR				4 000 000			
Celkem v roce 2018 za titul 127D66:				4 000 000			
Z toho v roce 2018 výdaje státního rozpočtu:				4 000 000			

Titul:	Podpora financování dopravy	Číslo Titulu:	127D77
---------------	------------------------------------	----------------------	---------------

Identifikační číslo	Název projektu	Okres realizace					Typ
Kód řádku zdroje	Výdaje celkem	Z toho v roce					
		Do 31.12.2016	2017	2018	2019	2020	od 1.1.2021

Krátkodobé projekty

127D77200A021	Agregace - Interoperabilita v železniční dopravě					Alokace neurčena	E2
6574	300 000 000			300 000 000			
127D77200A022	Agregace - Modernizace plavidel vnitrozemské vodní dopravy					Alokace neurčena	E2
6574	70 000 000			70 000 000			
127D77200A023	Agregace - Rozvoj čisté mobility					Alokace neurčena	E2
6574	200 000 000			200 000 000			

127D77200A024	Agregace - Přepravní jednotky kombinované dopravy			Alokace neurčena		E2
6574	36 000 000		36 000 000			
127D77300A001	Agregace subtitulu 127D7730			Hlavní město Praha		E2
6573	2 607 607 000		2 607 607 000			
6574	11 658 822 344		11 658 822 344			
127D77400A001	Agregace subtitulu 127D7740_SFDI			Hlavní město Praha		E2
657L	1 223 448 322		1 223 448 322			
127D77400A002	Agregace subtitulu 127D7740_Podnikatelské subjekty CEF 2014+			Alokace neurčena		E2
657L	106 538 651		106 538 651			
Krátkodobé projekty v roce 2018 celkem			16 202 416 317			
Krátkodobé projekty v roce 2018 SR			16 202 416 317			
Střednědobé projekty						
127D77500A001	Agregace subtitulu 127D7750			Alokace neurčena		E2
6570	58 232 556 000		20 432 556 000	18 800 000 000	19 000 000 000	
Střednědobé projekty v roce 2018 celkem			20 432 556 000			
Střednědobé projekty v roce 2018 SR			20 432 556 000			
Celkem v roce 2018 za titul 127D77:			36 634 972 317			
Z toho v roce 2018 výdaje státního rozpočtu:			36 634 972 317			

Titul:	Rozvoj a obnova materiálně-technické základny systému řízení MD-OSS	Číslo Titulu:	127V01
---------------	--	----------------------	---------------

Identifikační číslo	Název projektu	Okres realizace	Typ				
Kód řádku zdroje	Výdaje celkem	Z toho v roce					
		Do 31.12.2016	2017	2018	2019	2020	od 1.1.2021

Střednědobé projekty							
127V01100P914	MD - Dodávka a zajištění provozu, rozvoje a integrace Rejstříku podnikatelů v silniční dopravě			Hlavní město Praha		EA6b	
5570	2 798 125	151 250	907 500	1 739 375			
6570	2 541 000		847 000	1 694 000			
6570a	3 509 000	3 509 000					
5570a	1 799 875	1 648 625	151 250				
127V01100P915	MD - Zajištění provozu, podpory a rozvoje ekonomického systému IFS			Hlavní město Praha		EA6b	
5570	14 174 727	1 367 845	9 040 152	3 766 730			
6570	1 182 775		834 900	347 875			
6570b	11 715 825	899 062	10 816 763				
5570b	23 379 801	20 046 688	3 333 113				
127V01100P936	MD – IPS - ochrana před škodlivým kódem			Hlavní město Praha		EA4b	
5570	326 555		163 278	163 277			
5570a	163 278	122 460	40 818				
6570a	1 386 624	1 386 624					
Střednědobé projekty v roce 2018 celkem			7 711 257				
Střednědobé projekty v roce 2018 SR			7 711 257				

Dlouhodobé projekty

127V01100P916		MD - Zajištění provozu, podpory a rozvoje mzdového a personálního systému EGJE			Hlavní město Praha		EA6b
5570	797 907			797 907			
6570	82 759	47 916		34 843			
6570b	234 279	126 027	108 252				
5570b	5 004 829	3 584 936	1 419 893				
127V01100P917		MD - Výroba a personalizace karet Digitálního tachografu České republiky			Hlavní město Praha		EA6b
5570	100 093 933	37 561 133	46 899 600	15 633 200			
6570	4 586 404	2 521 338	1 548 800	516 266			
6570a	1 608 797	1 285 323	323 474				
5570a	87 504 467	56 201 010	31 303 457				
127V01100P933		MD - Zajištění správy, provozu a rozvoje CIS STK 2015+			Hlavní město Praha		EA6b
5570	3 393 428	99 999	1 393 533	979 946	849 953	69 997	
6570	10 342 702	2 545 538	5 947 150		1 850 014		
6570a	9 558 584	9 551 021	7 563				
5570a	1 036 239	924 161	112 078				
Dlouhodobé projekty v roce 2018 celkem				17 962 162			
Dlouhodobé projekty v roce 2018 SR				17 962 162			
Celkem v roce 2018 za titul 127V01:				25 673 419			
Z toho v roce 2018 výdaje státního rozpočtu:				25 673 419			

Titul:	Rozvoj a obnova materiálně technické základny systému řízení MD - OSS	Číslo Titulu:	127V03
---------------	--	----------------------	---------------

Identifikační číslo	Název projektu	Okres realizace					Typ
Kód řádku zdroje	Výdaje celkem	Z toho v roce					od 1.1.2021
		Do 31.12.2016	2017	2018	2019	2020	

Krátkodobé projekty							
127V031003003		DÚ - Obnova výpočetní techniky 2018			Hlavní město Praha		E2
6570	1 260 000			1 260 000			
127V031003004		DÚ - Programové vybavení 2018			Hlavní město Praha		E2
6570	500 000			500 000			
127V031004005		ÚCL - Programové vybavení (2018)			Hlavní město Praha		E2
6570	750 000			750 000			
127V031004006		ÚCL - Výpočetní technika (2018)			Hlavní město Praha		E2
6570	1 750 000			1 750 000			
127V031005011		SPS - Programové vybavení 2018			Hlavní město Praha		E2
6570	1 100 000			1 100 000			
127V031005012		SPS - Říční informační služby 2018			Hlavní město Praha		E2
6570	1 000 000			1 000 000			
127V031005013		SPS - GIS upgrade 2018			Hlavní město Praha		E2
6570	1 300 000			1 300 000			
127V031005014		SPS - Výpočetní technika 2018			Hlavní město Praha		E2

6570	950 000			950 000		
127V031006004	ŘVC - Obnova výpočetní techniky 2018				Hlavní město Praha	E2
6570	100 000			100 000		
127V031007005	DI - Webové stránky 2018				Hlavní město Praha	E2
6570	150 000			150 000		
127V031008003	ÚZPLN - Výpočetní technika 2018				Hlavní město Praha	E2
6570	500 000			500 000		
127V03100A012	MD - Agregace subtitulu 127V0310 na rok 2018 (O 110)				Hlavní město Praha	E2
5570	1 000 000			1 000 000		
6570	2 500 000			2 500 000		
127V03100A013	MD - Agregace subtitulu 127V0310 na roky 2018 (O 420)				Hlavní město Praha	E2
5570	400 000			400 000		
6570	76 498			76 498		
127V03100A014	MD - Agregace subtitulu 127V0310 na rok 2018 (ostatní)				Hlavní město Praha	E2
5570	8 027 748			8 027 748		
6570	10 337 748			10 337 748		
127V03200A002	MD - Agregace subtitulu 127V0320 na rok 2017 - 2018 (O 420)				Hlavní město Praha	E2
6570	3 876 483			3 876 483		
6570c	443 472		443 472			
127V033000005	DÚ - Kopírovací stroj 2018				Hlavní město Praha	E2
6570	100 000			100 000		
127V034000009	ÚCL - Dopravní prostředky (2018)				Hlavní město Praha	E2
6570	1 300 000			1 300 000		
127V034000010	ÚCL - Kancelářská technika (2018)				Hlavní město Praha	E2
6570	1 300 000			1 300 000		
127V034000011	ÚCL - Klimatizace - serverovna (2018)				Hlavní město Praha	E2
6570	500 000			500 000		
127V035000008	SPS - Úprava pobočky Praha				Hlavní město Praha	E2
6570	500 000			500 000		
127V035000009	SPS - Dopravní prostředky 2018				Hlavní město Praha	E2
6570	800 000			800 000		
127V035000010	SPS - Kancelářská technika a přístroje 2018				Hlavní město Praha	E2
6570	447 000			447 000		
127V036000005	ŘVC - Dopravní prostředky 2018				Hlavní město Praha	E2
6570	800 000			800 000		
127V037000001	DI - Dopravní prostředky 2018				Hlavní město Praha	E2
6570	2 000 000			2 000 000		
127V038000007	ÚZPLN - Stroje, přístroje a zařízení 2018				Hlavní město Praha	E2
6570	800 000			800 000		

Krátkodobé projekty v roce 2018 celkem **44 125 477**
 Krátkodobé projekty v roce 2018 SR **44 125 477**

Střednědobé projekty

127V031000010		MD - Zajištění správy, provozu a rozvoje Spisové služby ACTA 2016+			Hlavní město Praha		EA4b
5570	1 212 276	210 832	632 491	368 953			
6570	971 098	166 109	511 104	293 885			
5570c	52 706		52 706				
6570c	51 110		51 110				
127V031000011		MD - Rozšíření a podpora licencí Microsoft - Enterprise Agreement			Hlavní město Praha		EA6b
5570	12 536 871	4 357 013	4 089 929	4 089 929			
6570	3 030 462	719 064	1 155 699	1 155 699			
5570c	4		4				
127V031000017		MD - Zajištění správy, provozu a rozvoje aplikace e-Testy 2016+			Hlavní město Praha		EA4b
5570	800 604		600 453	200 151			
6570	1 160 148		870 111	290 037			
127V031000027		MD - SW nástroj pro podporu systému řízení rizik - aplikace ARM			Hlavní město Praha		EA3b
5570	134 310		67 155	67 155			
6570	671 550		671 550				
127V03100A001		MD - Agregace subtitulu 127V0310 na roky 2017-2018 (O 330)			Hlavní město Praha		E2
5570	20 115 374		150 374	19 965 000			
6570	62 074 639		246 744	61 827 895			
5570c	39 831		39 831				
6570c	50 820		50 820				
127V03100A002		MD - Agregace subtitulu 127V0310 na roky 2017- 2018 (O 160)			Hlavní město Praha		E2
5570	34 165 947		2 399 547	31 766 400			
6570	7 365 912		1 833 378	5 532 534			
127V03200A001		MD - Agregace subtitulu 127V0320 na rok 2017 - 2018 (O 030)			Hlavní město Praha		E2
6570	2 700 000		900 000	1 800 000			
127V034000012		ÚCL - Osobní výtah			Hlavní město Praha		E2
6570	6 500 000		1 200 000	5 300 000			
Střednědobé projekty v roce 2018 celkem				128 557 638			
Střednědobé projekty v roce 2018 SR				128 557 638			

Dlouhodobé projekty

127V031000005		MD - Dodávka nástroje pro zajišťování úrovně dostupnosti informací a systému pro testování zranitelnosti IS 2016-2019			Hlavní město Praha		EA4b
6570	110 302	110 302					
5570	145 731	6 726	52 127	52 127	34 751		
5570c	10 650		10 650				
127V031000006		MD - Podpora a rozvoj IS Námořní plavba			Hlavní město Praha		EA6b
5570	391 806	27 596	101 640	101 640	101 640	59 290	
6570	677 600	313 390	101 640	101 640	101 640	59 290	
6570a	575 960		575 960				
5570a	14 754		14 754				

127V031000008		MD - Podpora a upgrade informačního systému ADR			Hlavní město Praha		EA6b
5570	1 306 800	217 800	435 600	435 600	217 800		
6570	851 840	46 464	321 376	321 376	162 624		
6570a	116 160		116 160				
127V031000023		MD - Nástroj pro vyhodnocování záznamů o provozu počítačové sítě Ministerstva dopravy			Hlavní město Praha		EA4b
5570	1 471 965		73 598	294 393	294 393	294 393	294 393
6570	819 170		819 170				
127V031000029		MD - Zajištění provozu a rozvoje aplikace Registru silničních vozidel			Hlavní město Praha		EA4b
5570	115 915 580		12 342 000	18 513 000	18 513 000	18 718 700	18 513 000
6570	83 770 115		12 957 890	12 856 250	12 856 250	12 856 250	12 856 250
Dlouhodobé projekty v roce 2018 celkem				32 676 026			
Dlouhodobé projekty v roce 2018 SR				32 676 026			
Celkem v roce 2018 za titul 127V03:				205 359 141			
Z toho v roce 2018 výdaje státního rozpočtu:				205 359 141			

Titul:	Rozvoj a obnova materiálně-technické základny systému řízení MD-PO,SFDI	Číslo Titulu:	127V06
---------------	--	----------------------	---------------

Identifikační číslo	Název projektu	Okres realizace					Typ
Kód řádku zdroje	Výdaje celkem	Z toho v roce					od 1.1.2021
		Do 31.12.2016	2017	2018	2019	2020	

Střednědobé projekty							
127V063000001		CSPSD-obměna vozového parku (mobilní expertní jednotky)			Hlavní město Praha		EA6a
6570	15 395 454		7 727 642	7 667 812			
6570a	9 333 000		9 333 000				
Střednědobé projekty v roce 2018 celkem				7 667 812			
Střednědobé projekty v roce 2018 SR				7 667 812			
Celkem v roce 2018 za titul 127V06:				7 667 812			
Z toho v roce 2018 výdaje státního rozpočtu:				7 667 812			
Celkem v roce 2018 za kapitolu 327:				36 879 070 689			
Z toho v roce 2018 výdaje státního rozpočtu:				36 879 070 689			

Kapitola: Český telekomunikační úřad

Číslo kapitoly: 328

Částky jsou zobrazovány v Kč

Číslo řádku	Název položky zdrojů a potřeb	Předp. výdaje 2017	Rozpočet 2018	Index 2018/2017
709s	Náklady budov a staveb	52 203 885		
711s	Náklady na stroje, zařízení a inventář	62 231 910	18 800 000	30,2
713s	Náklady na nehmotný majetek	58 791 256	11 200 000	19,1
715s	Ostatní náklady realizace projektu	19 000		
74ps	SOUHRN FINANČNÍCH POTŘEB	173 246 050	30 000 000	17,3
7570	VDS - rozpočet kapitoly správce programu	46 776 404	30 000 000	64,1
7570a	VDS - rozpočet kapitoly správce programu - NNV projektu	57 150 826		
7570c	VDS - rozpočet kapitoly správce programu - NNV projektu- nezapojené	69 318 820		
757s	Výdaje OSS a dotace ze státního rozpočtu (VDS)	173 246 050	30 000 000	17,3
79zs	SOUHRN FINANČNÍCH ZDROJŮ	173 246 050	30 000 000	17,3
	Výdaje SR na financování kapitoly č. 328	46 776 404	30 000 000	64,1

Titul: Rozvoj a obnova mat.tech.základny Českého telekomunikačního úřadu-od r.2007	Číslo titulu: 128V01
---	-----------------------------

Částky jsou zobrazovány v Kč

Číslo řádku	Název položky zdrojů a potřeb	Předp. výdaje 2017	Rozpočet 2018	Index 2018/2017
709s	Náklady budov a staveb	52 203 885		
711s	Náklady na stroje, zařízení a inventář	1 802 942		
713s	Náklady na nehmotný majetek	3 125 000		
715s	Ostatní náklady realizace projektu	19 000		
74ps	SOUHRN FINANČNÍCH POTŘEB	57 150 826		
7570a	VDS - rozpočet kapitoly správce programu - NNV projektu	57 150 826		
757s	Výdaje OSS a dotace ze státního rozpočtu (VDS)	57 150 826		
79zs	SOUHRN FINANČNÍCH ZDROJŮ	57 150 826		
Výdaje SR na financování titulu č. 128V01				

Titul: Rozvoj a obnova materiálně technické základny ČTÚ	Číslo titulu: 128V02
---	-----------------------------

Částky jsou zobrazovány v Kč

Číslo řádku	Název položky zdrojů a potřeb	Předp. výdaje 2017	Rozpočet 2018	Index 2018/2017
711s	Náklady na stroje, zařízení a inventář	60 428 969	18 800 000	31,1
713s	Náklady na nehmotný majetek	55 666 256	11 200 000	20,1
74ps	SOUHRN FINANČNÍCH POTŘEB	116 095 224	30 000 000	25,8
7570	VDS - rozpočet kapitoly správce programu	46 776 404	30 000 000	64,1
7570c	VDS - rozpočet kapitoly správce programu - NNV projektu- nezapojené	69 318 820		
757s	Výdaje OSS a dotace ze státního rozpočtu (VDS)	116 095 224	30 000 000	25,8
79zs	SOUHRN FINANČNÍCH ZDROJŮ	116 095 224	30 000 000	25,8
Výdaje SR na financování titulu č. 128V02		46 776 404	30 000 000	64,1

Titul:	Rozvoj a obnova materiálně technické základny ČTÚ	Číslo Titulu:	128V02
---------------	--	----------------------	---------------

Identifikační číslo	Název projektu	Okres realizace					Typ
Kód řádku zdroje	Výdaje celkem	Z toho v roce					od 1.1.2021
		Do 31.12.2016	2017	2018	2019	2020	

Dlouhodobé projekty							
128V021000001	Nákup a upgrade software				Hlavní město Praha		EA6b
6570	49 593 744	4 693 744	7 800 000	11 200 000	13 200 000	12 700 000	
6570c	47 866 256		47 866 256				
128V021000002	Nákup výpočetní techniky				Hlavní město Praha		EA4b
6570	8 102 772	602 772	1 500 000	2 000 000	2 000 000	2 000 000	
6570c	597 228		597 228				
128V022000001	Nákup měřicí techniky				Hlavní město Praha		EA6b
6570	76 221 067	694 663	35 026 404	14 000 000	13 000 000	13 500 000	
6570c	18 495 337		18 495 337				
128V022000002	Nákup kancelářské techniky				Hlavní město Praha		EA1
6570	1 800 000		300 000	500 000	500 000	500 000	
6570c	300 000		300 000				
128V022000003	Nákup dopravních prostředků				Hlavní město Praha		EA6b
6570	7 900 000		1 900 000	2 000 000	2 000 000	2 000 000	
6570c	1 810 000		1 810 000				
128V022000004	Technické zhodnocení budov				Hlavní město Praha		E2
6570	1 150 000		250 000	300 000	300 000	300 000	
6570c	250 000		250 000				
Dlouhodobé projekty v roce 2018 celkem				30 000 000			
Dlouhodobé projekty v roce 2018 SR				30 000 000			
Celkem v roce 2018 za titul 128V02:				30 000 000			
Z toho v roce 2018 výdaje státního rozpočtu:				30 000 000			
Celkem v roce 2018 za kapitolu 328:				30 000 000			
Z toho v roce 2018 výdaje státního rozpočtu:				30 000 000			

Kapitola: Ministerstvo zemědělství	Číslo kapitoly: 329
---	----------------------------

Částky jsou zobrazovány v Kč

Číslo řádku	Název položky zdrojů a potřeb	Předp. výdaje 2017	Rozpočet 2018	Index 2018/2017
701s	Náklady přípravy a zabezpečení projektu	110 624 340	111 137 746	100,5
703s	Mzdové náklady a povinné pojistné	1 814 786	2 447 344	134,9
707s	Náklady na nákup služeb	2 287 023	961 223	42,0
709s	Náklady budov a staveb	6 619 083 959	2 614 426 029	39,5
711s	Náklady na stroje, zařízení a inventář	608 787 662	292 102 368	48,0
713s	Náklady na nehmotný majetek	352 472 432	107 428 501	30,5
715s	Ostatní náklady realizace projektu	41 515 453	8 676 887	20,9
717s	Rezerva v nákladech	285 131 077	670 000 000	235,0
721s	Splátky úvěrů se stát.zárukou určených nevládnímu sektoru	131 438 000	54 514 000	41,5
74ps	SOUHRN FINANČNÍCH POTŘEB	8 153 154 732	3 861 694 098	47,4
7570	VDS - rozpočet kapitoly správce programu	2 179 312 300	2 544 062 802	116,7
7570a	VDS - rozpočet kapitoly správce programu - NNV projektu	2 558 988 602		
7570c	VDS - rozpočet kapitoly správce programu - NNV projektu- nezapojené	330 188 027		
7571	VDS - převody z kapitoly OSFA	170 000 000		
7573	VDS - zdroje strukturálních fondů EU	59 200 000	136 355 889	230,3
7573a	VDS - zdroje strukturálních fondů EU - NNV projektu	30 299 712		
7577	VDS - prostředky z povoleného překročení rozpočtu výdajů podle § 50 zákona č. 218	3 050 000		
757s	Výdaje OSS a dotace ze státního rozpočtu (VDS)	5 331 038 641	2 680 418 691	50,3
761s	Zdroje kapitoly Všeobecná pokladní správa (VPS)	185 369		
763s	Zdroje kapitoly Operace státních fin.aktiv (OSFA)	229 851 295	952 338 898	414,3
767s	Vlastní zdroje účastníka programu (VZ)	2 252 483 252	142 538 826	6,3
771s	Dotace z územních rozpočtů	123 371 484	72 897 683	59,1
775s	Jiné zdroje tuzemské	4 500 000	13 500 000	300,0
79zs	SOUHRN FINANČNÍCH ZDROJŮ	7 941 430 042	3 861 694 098	48,6
Výdaje SR na financování kapitoly č. 329		2 408 512 300	2 680 418 691	111,3

Titul: Rozvoj a obnova mat.tech.základny systému řízení Ministerstva zemědělství-od r.2007	Číslo titulu: 129D01
---	-----------------------------

Částky jsou zobrazovány v Kč

Číslo řádku	Název položky zdrojů a potřeb	Předp. výdaje 2017	Rozpočet 2018	Index 2018/2017
701s	Náklady přípravy a zabezpečení projektu	144 000		
709s	Náklady budov a staveb	9 754 760		
711s	Náklady na stroje, zařízení a inventář	1 279 447		
715s	Ostatní náklady realizace projektu	1 500 000		
74ps	SOUHRN FINANČNÍCH POTŘEB	12 678 207		
7570c	VDS - rozpočet kapitoly správce programu - NNV projektu- nezapojené	180 824		
757s	Výdaje OSS a dotace ze státního rozpočtu (VDS)	180 824		
767s	Vlastní zdroje účastníka programu (VZ)	3 343 000		
79zs	SOUHRN FINANČNÍCH ZDROJŮ	3 523 824		
Výdaje SR na financování titulu č. 129D01				

Titul: Rozvoj a obnova materiálně technické základny systému řízení MZe	Číslo titulu: 129D02
--	-----------------------------

Částky jsou zobrazovány v Kč

Číslo řádku	Název položky zdrojů a potřeb	Předp. výdaje 2017	Rozpočet 2018	Index 2018/2017
709s	Náklady budov a staveb	10 000 000		
74ps	SOUHRN FINANČNÍCH POTŘEB	10 000 000		
7570c	VDS - rozpočet kapitoly správce programu - NNV projektu- nezapojené	10 000 000		
757s	Výdaje OSS a dotace ze státního rozpočtu (VDS)	10 000 000		
79zs	SOUHRN FINANČNÍCH ZDROJŮ	10 000 000		
Výdaje SR na financování titulu č. 129D02				

Titul: Podpora NNO v působnosti MZe	Číslo titulu: 129D03
--	-----------------------------

Částky jsou zobrazovány v Kč

Číslo řádku	Název položky zdrojů a potřeb	Předp. výdaje 2017	Rozpočet 2018	Index 2018/2017
701s	Náklady přípravy a zabezpečení projektu	186 000		
709s	Náklady budov a staveb	17 288 100	20 000 000	115,7
711s	Náklady na stroje, zařízení a inventář	749 500		
715s	Ostatní náklady realizace projektu	2 100 000		
74ps	SOUHRN FINANČNÍCH POTŘEB	20 323 600	20 000 000	98,4
7570	VDS - rozpočet kapitoly správce programu	20 000 000	20 000 000	100,0
757s	Výdaje OSS a dotace ze státního rozpočtu (VDS)	20 000 000	20 000 000	100,0
767s	Vlastní zdroje účastníka programu (VZ)	323 600		
79zs	SOUHRN FINANČNÍCH ZDROJŮ	20 323 600	20 000 000	98,4
Výdaje SR na financování titulu č. 129D03		20 000 000	20 000 000	100,0

Titul: Podpora odstraňování povodňových škod na infrastruktuře vodovodů a kanalizací	Číslo titulu: 129D14
---	-----------------------------

Částky jsou zobrazovány v Kč

Číslo řádku	Název položky zdrojů a potřeb	Předp. výdaje 2017	Rozpočet 2018	Index 2018/2017
-------------	-------------------------------	--------------------	---------------	-----------------

709s	Náklady budov a staveb	9 899 000		
74ps	SOUHRN FINANČNÍCH POTŘEB	9 899 000		
767s	Vlastní zdroje účastníka programu (VZ)	9 899 000		
79zs	SOUHRN FINANČNÍCH ZDROJŮ	9 899 000		
Výdaje SR na financování titulu č. 129D14				

Titul:	Podpora konkurenceschopnosti agropotravinářského komplexu - závlahy	Číslo titulu:	129D16
---------------	--	----------------------	---------------

Částky jsou zobrazovány v Kč

Číslo řádku	Název položky zdrojů a potřeb	Předp. výdaje 2017	Rozpočet 2018	Index 2018/2017
701s	Náklady přípravy a zabezpečení projektu	50 000		
709s	Náklady budov a staveb	25 432 207		
74ps	SOUHRN FINANČNÍCH POTŘEB	25 482 207		
7570c	VDS - rozpočet kapitoly správce programu - NNV projektu- nezapojené	1		
757s	Výdaje OSS a dotace ze státního rozpočtu (VDS)	1		
763s	Zdroje kapitoly Operace státních fin.aktiv (OSFA)	6 378 000		
767s	Vlastní zdroje účastníka programu (VZ)	15 286 207		
79zs	SOUHRN FINANČNÍCH ZDROJŮ	21 664 207		
Výdaje SR na financování titulu č. 129D16				

Titul:	Podpora výstavby a technického zhodnocení infrastruktury vodovodů a kanalizací	Číslo titulu:	129D25
---------------	---	----------------------	---------------

Částky jsou zobrazovány v Kč

Číslo řádku	Název položky zdrojů a potřeb	Předp. výdaje 2017	Rozpočet 2018	Index 2018/2017
709s	Náklady budov a staveb	2 903 355 115		
74ps	SOUHRN FINANČNÍCH POTŘEB	2 903 355 115		
7570	VDS - rozpočet kapitoly správce programu	749 000 000		
7570a	VDS - rozpočet kapitoly správce programu - NNV projektu	587 319 046		
757s	Výdaje OSS a dotace ze státního rozpočtu (VDS)	1 336 319 046		
763s	Zdroje kapitoly Operace státních fin.aktiv (OSFA)	114 877 000		
767s	Vlastní zdroje účastníka programu (VZ)	1 349 487 157		
771s	Dotace z územních rozpočtů	103 595 700		
79zs	SOUHRN FINANČNÍCH ZDROJŮ	2 904 278 903		
Výdaje SR na financování titulu č. 129D25		749 000 000		

Titul:	Podpora prevence před povodněmi III	Číslo titulu:	129D26
---------------	--	----------------------	---------------

Částky jsou zobrazovány v Kč

Číslo řádku	Název položky zdrojů a potřeb	Předp. výdaje 2017	Rozpočet 2018	Index 2018/2017
701s	Náklady přípravy a zabezpečení projektu	72 535 740	104 039 819	143,4
709s	Náklady budov a staveb	911 845 957	977 010 553	107,1
717s	Rezerva v nákladech	83 761 077	470 000 000	561,1
74ps	SOUHRN FINANČNÍCH POTŘEB	1 068 142 774	1 551 050 372	145,2
7570	VDS - rozpočet kapitoly správce programu		470 000 000	
7570a	VDS - rozpočet kapitoly správce programu - NNV projektu	710 922 494		
7571	VDS - převody z kapitoly OSFA	170 000 000		
757s	Výdaje OSS a dotace ze státního rozpočtu (VDS)	880 922 494	470 000 000	53,4
763s	Zdroje kapitoly Operace státních fin.aktiv (OSFA)	53 713 500	922 668 863	1 717,8

767s	Vlastní zdroje účastníka programu (VZ)	109 230 996	71 983 826	65,9
771s	Dotace z územních rozpočtů	19 775 784	72 897 683	368,6
775s	Jiné zdroje tuzemské	4 500 000	13 500 000	300,0
79zs	SOUHRN FINANČNÍCH ZDROJŮ	1 068 142 774	1 551 050 372	145,2
Výdaje SR na financování titulu č. 129D26		170 000 000	470 000 000	276,5

Titul:	Odstranění následků povodní na státním vodohospodářském majetku II	Číslo titulu:	129D27
---------------	---	----------------------	---------------

Částky jsou zobrazovány v Kč

Číslo řádku	Název položky zdrojů a potřeb	Předp. výdaje 2017	Rozpočet 2018	Index 2018/2017
701s	Náklady přípravy a zabezpečení projektu	3 519 869		
709s	Náklady budov a staveb	338 191 411		
74ps	SOUHRN FINANČNÍCH POTŘEB	341 711 280		
7570c	VDS - rozpočet kapitoly správce programu - NNV projektu- nezapojené	31 411 193		
757s	Výdaje OSS a dotace ze státního rozpočtu (VDS)	31 411 193		
767s	Vlastní zdroje účastníka programu (VZ)	114 398 071		
79zs	SOUHRN FINANČNÍCH ZDROJŮ	145 809 265		
Výdaje SR na financování titulu č. 129D27				

Titul:	Podpora retence vody v krajině – rybníky a vodní nádrže	Číslo titulu:	129D28
---------------	--	----------------------	---------------

Částky jsou zobrazovány v Kč

Číslo řádku	Název položky zdrojů a potřeb	Předp. výdaje 2017	Rozpočet 2018	Index 2018/2017
701s	Náklady přípravy a zabezpečení projektu	160 000		
709s	Náklady budov a staveb	63 445 994	12 602 252	19,9
717s	Rezerva v nákladech	152 370 000	100 000 000	65,6
74ps	SOUHRN FINANČNÍCH POTŘEB	215 975 994	112 602 252	52,1
7570	VDS - rozpočet kapitoly správce programu		100 000 000	
7570a	VDS - rozpočet kapitoly správce programu - NNV projektu	200 000 000		
757s	Výdaje OSS a dotace ze státního rozpočtu (VDS)	200 000 000	100 000 000	50,0
763s	Zdroje kapitoly Operace státních fin.aktiv (OSFA)		10 082 000	
767s	Vlastní zdroje účastníka programu (VZ)	15 975 994	2 520 252	15,8
79zs	SOUHRN FINANČNÍCH ZDROJŮ	215 975 994	112 602 252	52,1
Výdaje SR na financování titulu č. 129D28			100 000 000	

Titul:	Podpora opatření na drobných vodních tocích a malých vodních nádržích	Číslo titulu:	129D29
---------------	--	----------------------	---------------

Částky jsou zobrazovány v Kč

Číslo řádku	Název položky zdrojů a potřeb	Předp. výdaje 2017	Rozpočet 2018	Index 2018/2017
701s	Náklady přípravy a zabezpečení projektu	852 800		
709s	Náklady budov a staveb	826 739 009	430 951 896	52,1
74ps	SOUHRN FINANČNÍCH POTŘEB	827 591 809	430 951 896	52,1
7570	VDS - rozpočet kapitoly správce programu	1 000 000	400 000 000	40 000,0
7570a	VDS - rozpočet kapitoly správce programu - NNV projektu	529 666 538		
757s	Výdaje OSS a dotace ze státního rozpočtu (VDS)	530 666 538	400 000 000	75,4
761s	Zdroje kapitoly Všeobecná pokladní správa (VPS)	185 369		
763s	Zdroje kapitoly Operace státních fin.aktiv (OSFA)	36 196 949	19 588 035	54,1
767s	Vlastní zdroje účastníka programu (VZ)	258 907 872	11 363 861	4,4

79zs	SOUHRN FINANČNÍCH ZDROJŮ	825 956 728	430 951 896	52,2
Výdaje SR na financování titulu č. 129D29		1 000 000	400 000 000	40 000,0

Titul:	Podpora výstavby a technického zhodnocení infrastruktury vodovodů a kanalizací II	Číslo titulu:	129D30
---------------	--	----------------------	---------------

Částky jsou zobrazovány v Kč

Číslo řádku	Název položky zdrojů a potřeb	Předp. výdaje 2017	Rozpočet 2018	Index 2018/2017
709s	Náklady budov a staveb		650 000 000	
74ps	SOUHRN FINANČNÍCH POTŘEB		650 000 000	
7570	VDS - rozpočet kapitoly správce programu		650 000 000	
757s	Výdaje OSS a dotace ze státního rozpočtu (VDS)		650 000 000	
79zs	SOUHRN FINANČNÍCH ZDROJŮ		650 000 000	
Výdaje SR na financování titulu č. 129D30			650 000 000	

Titul:	Podpora konkurenceschopnosti agropotravinářského komplexu – závlahy – II. etapa	Číslo titulu:	129D31
---------------	--	----------------------	---------------

Částky jsou zobrazovány v Kč

Číslo řádku	Název položky zdrojů a potřeb	Předp. výdaje 2017	Rozpočet 2018	Index 2018/2017
717s	Rezerva v nákladech	49 000 000	100 000 000	204,1
74ps	SOUHRN FINANČNÍCH POTŘEB	49 000 000	100 000 000	204,1
7570	VDS - rozpočet kapitoly správce programu	49 000 000	100 000 000	204,1
757s	Výdaje OSS a dotace ze státního rozpočtu (VDS)	49 000 000	100 000 000	204,1
79zs	SOUHRN FINANČNÍCH ZDROJŮ	49 000 000	100 000 000	204,1
Výdaje SR na financování titulu č. 129D31		49 000 000	100 000 000	204,1

Titul:	Údržba a obnova kulturních a venkovských prvků	Číslo titulu:	129D66
---------------	---	----------------------	---------------

Částky jsou zobrazovány v Kč

Číslo řádku	Název položky zdrojů a potřeb	Předp. výdaje 2017	Rozpočet 2018	Index 2018/2017
709s	Náklady budov a staveb	864 725 565	130 000 000	15,0
711s	Náklady na stroje, zařízení a inventář	388 196		
74ps	SOUHRN FINANČNÍCH POTŘEB	865 113 761	130 000 000	15,0
7570	VDS - rozpočet kapitoly správce programu	620 000 000	130 000 000	21,0
757s	Výdaje OSS a dotace ze státního rozpočtu (VDS)	620 000 000	130 000 000	21,0
763s	Zdroje kapitoly Operace státních fin.aktiv (OSFA)	18 685 846		
767s	Vlastní zdroje účastníka programu (VZ)	226 427 915		
79zs	SOUHRN FINANČNÍCH ZDROJŮ	865 113 761	130 000 000	15,0
Výdaje SR na financování titulu č. 129D66		620 000 000	130 000 000	21,0

Titul:	Centra odborné přípravy	Číslo titulu:	129D71
---------------	--------------------------------	----------------------	---------------

Částky jsou zobrazovány v Kč

Číslo řádku	Název položky zdrojů a potřeb	Předp. výdaje 2017	Rozpočet 2018	Index 2018/2017
701s	Náklady přípravy a zabezpečení projektu	1 222 240		
711s	Náklady na stroje, zařízení a inventář	54 743 091	50 000 000	91,3
74ps	SOUHRN FINANČNÍCH POTŘEB	55 965 331	50 000 000	89,3
7570	VDS - rozpočet kapitoly správce programu	50 000 000	50 000 000	100,0

757s	Výdaje OSS a dotace ze státního rozpočtu (VDS)	50 000 000	50 000 000	100,0
767s	Vlastní zdroje účastníka programu (VZ)	5 965 331		
79zs	SOUHRN FINANČNÍCH ZDROJŮ	55 965 331	50 000 000	89,3
Výdaje SR na financování titulu č. 129D71		50 000 000	50 000 000	100,0

Titul:	Rozvoj a obnova mat.tech.základny systému řízení Ministerstva zemědělství-od r.2007	Číslo titulu:	129V01
---------------	--	----------------------	---------------

Částky jsou zobrazovány v Kč

Číslo řádku	Název položky zdrojů a potřeb	Předp. výdaje 2017	Rozpočet 2018	Index 2018/2017
701s	Náklady přípravy a zabezpečení projektu	5 673 904		
709s	Náklady budov a staveb	202 037 527		
711s	Náklady na stroje, zařízení a inventář	170 164 549		
713s	Náklady na nehmotný majetek	96 232 070		
715s	Ostatní náklady realizace projektu	80 399		
74ps	SOUHRN FINANČNÍCH POTŘEB	474 188 449		
7570a	VDS - rozpočet kapitoly správce programu - NNV projektu	197 425 595		
7570c	VDS - rozpočet kapitoly správce programu - NNV projektu- nezapojené	273 231 169		
757s	Výdaje OSS a dotace ze státního rozpočtu (VDS)	470 656 764		
767s	Vlastní zdroje účastníka programu (VZ)	1 392 685		
79zs	SOUHRN FINANČNÍCH ZDROJŮ	472 049 449		
Výdaje SR na financování titulu č. 129V01				

Titul:	Rozvoj a obnova materiálně technické základny systému řízení MZE	Číslo titulu:	129V02
---------------	---	----------------------	---------------

Částky jsou zobrazovány v Kč

Číslo řádku	Název položky zdrojů a potřeb	Předp. výdaje 2017	Rozpočet 2018	Index 2018/2017
701s	Náklady přípravy a zabezpečení projektu	26 279 787	7 097 927	27,0
703s	Mzdové náklady a povinné pojistné	1 814 786	2 447 344	134,9
707s	Náklady na nákup služeb	2 287 023	961 223	42,0
709s	Náklady budov a staveb	436 369 315	393 861 328	90,3
711s	Náklady na stroje, zařízení a inventář	381 462 879	242 102 368	63,5
713s	Náklady na nehmotný majetek	256 240 362	107 428 501	41,9
715s	Ostatní náklady realizace projektu	37 835 054	8 676 887	22,9
74ps	SOUHRN FINANČNÍCH POTŘEB	1 142 289 206	762 575 578	66,8
7570	VDS - rozpočet kapitoly správce programu	690 312 300	624 062 802	90,4
7570a	VDS - rozpočet kapitoly správce programu - NNV projektu	333 654 928		
7570c	VDS - rozpočet kapitoly správce programu - NNV projektu- nezapojené	15 364 840		
7573	VDS - zdroje strukturálních fondů EU	59 200 000	136 355 889	230,3
7573a	VDS - zdroje strukturálních fondů EU - NNV projektu	30 299 712		
7577	VDS - prostředky z povoleného překročení rozpočtu výdajů podle § 50 zákona č. 218	3 050 000		
757s	Výdaje OSS a dotace ze státního rozpočtu (VDS)	1 131 881 781	760 418 691	67,2
767s	Vlastní zdroje účastníka programu (VZ)	10 407 425	2 156 887	20,7
79zs	SOUHRN FINANČNÍCH ZDROJŮ	1 142 289 206	762 575 578	66,8
Výdaje SR na financování titulu č. 129V02		749 512 300	760 418 691	101,5

Titul: Výstavba a technická obnova vodovodů a úpraven vod	Číslo titulu: 229D03
--	-----------------------------

Částky jsou zobrazovány v Kč

Číslo řádku	Název položky zdrojů a potřeb	Předp. výdaje 2017	Rozpočet 2018	Index 2018/2017
721s	Splátky úvěrů se stát.zárukou určených nevládnímu sektoru	119 991 000	49 195 000	41,0
74ps	SOUHRN FINANČNÍCH POTŘEB	119 991 000	49 195 000	41,0
767s	Vlastní zdroje účastníka programu (VZ)	119 991 000	49 195 000	41,0
79zs	SOUHRN FINANČNÍCH ZDROJŮ	119 991 000	49 195 000	41,0
Výdaje SR na financování titulu č. 229D03				

Titul: Výstavba a technická obnova kanalizací a čistíren odpadních vod	Číslo titulu: 229D04
---	-----------------------------

Částky jsou zobrazovány v Kč

Číslo řádku	Název položky zdrojů a potřeb	Předp. výdaje 2017	Rozpočet 2018	Index 2018/2017
721s	Splátky úvěrů se stát.zárukou určených nevládnímu sektoru	11 447 000	5 319 000	46,5
74ps	SOUHRN FINANČNÍCH POTŘEB	11 447 000	5 319 000	46,5
767s	Vlastní zdroje účastníka programu (VZ)	11 447 000	5 319 000	46,5
79zs	SOUHRN FINANČNÍCH ZDROJŮ	11 447 000	5 319 000	46,5
Výdaje SR na financování titulu č. 229D04				

Titul: Podpora NNO v působnosti MZe	Číslo Titulu: 129D03
--	-----------------------------

Identifikační číslo	Název projektu	Okres realizace					Typ
Kód řádku zdroje	Výdaje celkem	Z toho v roce					
		Do 31.12.2016	2017	2018	2019	2020	od 1.1.2021

Dlouhodobé projekty							
129D032000001	OSS MZe - Podpora NNO	Hlavní město Praha					E2
6570	72 684 600		12 684 600	20 000 000	20 000 000	20 000 000	
Dlouhodobé projekty v roce 2018 celkem				20 000 000			
Dlouhodobé projekty v roce 2018 SR				20 000 000			
Celkem v roce 2018 za titul 129D03:				20 000 000			
Z toho v roce 2018 výdaje státního rozpočtu:				20 000 000			

Titul: Podpora prevence před povodněmi III	Číslo Titulu: 129D26
---	-----------------------------

Identifikační číslo	Název projektu	Okres realizace					Typ
Kód řádku zdroje	Výdaje celkem	Z toho v roce					
		Do 31.12.2016	2017	2018	2019	2020	od 1.1.2021

Střednědobé projekty							
129D26200R001	Rezerva na financování programu 129 260 na roky 2016 - 2019	Hlavní město Praha					E2
6570	1 070 000 000			470 000 000	300 000 000	300 000 000	
6570a	83 761 077		83 761 077				
Střednědobé projekty v roce 2018 celkem				470 000 000			
Střednědobé projekty v roce 2018 SR				470 000 000			
Celkem v roce 2018 za titul 129D26:				470 000 000			
Z toho v roce 2018 výdaje státního rozpočtu:				470 000 000			

Titul: Podpora retence vody v krajině – rybníky a vodní nádrže	Číslo Titulu: 129D28
---	-----------------------------

Identifikační číslo	Název projektu	Okres realizace					Typ
Kód řádku zdroje	Výdaje celkem	Z toho v roce					
		Do 31.12.2016	2017	2018	2019	2020	od 1.1.2021

Střednědobé projekty							
129D28200R001	Rezerva na financování programu v letech 2016 - 2021	Alokace neurčena					E2
6570	700 000 000			100 000 000	280 000 000	320 000 000	
6570a	152 370 000		152 370 000				
Střednědobé projekty v roce 2018 celkem				100 000 000			
Střednědobé projekty v roce 2018 SR				100 000 000			
Celkem v roce 2018 za titul 129D28:				100 000 000			
Z toho v roce 2018 výdaje státního rozpočtu:				100 000 000			

Titul:	Podpora opatření na drobných vodních tocích a malých vodních nádržích	Číslo Titulu:	129D29
---------------	--	----------------------	---------------

Identifikační číslo	Název projektu	Okres realizace					Typ
Kód řádku zdroje	Výdaje celkem	Z toho v roce					
		Do 31.12.2016	2017	2018	2019	2020	od 1.1.2021

Dlouhodobé projekty								
129D29200R001	Agregace programu 129 290 na roky 2017 - 19					Alokace neurčena		E2
5570	750 000 000			250 000 000	250 000 000	250 000 000		
6570	450 708 532		708 532	150 000 000	150 000 000	150 000 000		
5570a	15 634 568		15 634 568					
Dlouhodobé projekty v roce 2018 celkem				400 000 000				
Dlouhodobé projekty v roce 2018 SR				400 000 000				
Celkem v roce 2018 za titul 129D29:				400 000 000				
Z toho v roce 2018 výdaje státního rozpočtu:				400 000 000				

Titul:	Podpora výstavby a technického zhodnocení infrastruktury vodovodů a kanalizací II	Číslo Titulu:	129D30
---------------	--	----------------------	---------------

Identifikační číslo	Název projektu	Okres realizace					Typ
Kód řádku zdroje	Výdaje celkem	Z toho v roce					
		Do 31.12.2016	2017	2018	2019	2020	od 1.1.2021

Střednědobé projekty								
129D30200R001	Agregace podprogramu 129D302					Alokace neurčena		E2
6570	450 000 000			150 000 000	150 000 000	150 000 000		
129D30300R001	Agregace podprogramu 129D303					Alokace neurčena		E2
6570	1 730 000 000			500 000 000	500 000 000	730 000 000		
Střednědobé projekty v roce 2018 celkem				650 000 000				
Střednědobé projekty v roce 2018 SR				650 000 000				
Celkem v roce 2018 za titul 129D30:				650 000 000				
Z toho v roce 2018 výdaje státního rozpočtu:				650 000 000				

Titul:	Podpora konkurenceschopnosti agropotravinářského komplexu – závlahy – II. etapa	Číslo Titulu:	129D31
---------------	--	----------------------	---------------

Identifikační číslo	Název projektu	Okres realizace					Typ
Kód řádku zdroje	Výdaje celkem	Z toho v roce					
		Do 31.12.2016	2017	2018	2019	2020	od 1.1.2021

Dlouhodobé projekty								
129D31200R001	Rezerva na financování programu v letech 2016-2022					Hlavní město Praha		E2
6570	349 000 000		49 000 000	100 000 000	100 000 000	100 000 000		
Dlouhodobé projekty v roce 2018 celkem				100 000 000				
Dlouhodobé projekty v roce 2018 SR				100 000 000				

Celkem v roce 2018 za titul 129D31: **100 000 000**
Z toho v roce 2018 výdaje státního rozpočtu: **100 000 000**

Titul: Údržba a obnova kulturních a venkovských prvků	Číslo Titulu: 129D66
--	-----------------------------

Identifikační číslo	Název projektu	Okres realizace					Typ
Kód řádku zdroje	Výdaje celkem	Z toho v roce					od 1.1.2021
		Do 31.12.2016	2017	2018	2019	2020	

Střednědobé projekty

129D664001001	OSS MZe - Údržba a obnova historických zemědělských strojů a zařízení	Hlavní město Praha					E2
5570	800 000				400 000	400 000	
6570	3 000 000			3 000 000			
129D666001001	OSS MZe - Údržba a obnova polních cest	Hlavní město Praha					E2
5570	82 000 000			30 000 000	26 000 000	26 000 000	
Střednědobé projekty v roce 2018 celkem				33 000 000			
Střednědobé projekty v roce 2018 SR				33 000 000			

Dlouhodobé projekty

129D662001001	OSS MZe - Údržba a obnova stávajících kulturních prvků venkovské krajiny	Hlavní město Praha					E2
5570	360 188 239		120 188 239		120 000 000	120 000 000	
6570	80 000 000			80 000 000			
129D663001001	OSS MZe - Údržba a obnova významných zemědělských historických dominant jedinečného charakteru	Hlavní město Praha					E2
5570	111 342 726		107 342 726		2 000 000	2 000 000	
6570	7 000 000			7 000 000			
129D665001001	OSS MZe - Vytvoření nebo obnova místa pasivního odpočinku	Hlavní město Praha					E2
5570	2 880 000				1 440 000	1 440 000	
6570	17 475 321		7 155 321	10 000 000	160 000	160 000	
Dlouhodobé projekty v roce 2018 celkem				97 000 000			
Dlouhodobé projekty v roce 2018 SR				97 000 000			
Celkem v roce 2018 za titul 129D66:				130 000 000			
Z toho v roce 2018 výdaje státního rozpočtu:				130 000 000			

Titul: Centra odborné přípravy	Číslo Titulu: 129D71
---------------------------------------	-----------------------------

Identifikační číslo	Název projektu	Okres realizace					Typ
Kód řádku zdroje	Výdaje celkem	Z toho v roce					od 1.1.2021
		Do 31.12.2016	2017	2018	2019	2020	

Dlouhodobé projekty

129D712001001	OSS MZe - Centra odborné přípravy	Hlavní město Praha					E2
6570	133 625 755		3 625 755	50 000 000	40 000 000	40 000 000	
Dlouhodobé projekty v roce 2018 celkem				50 000 000			
Dlouhodobé projekty v roce 2018 SR				50 000 000			

Celkem v roce 2018 za titul 129D71: **50 000 000**
Z toho v roce 2018 výdaje státního rozpočtu: **50 000 000**

Titul:	Rozvoj a obnova materiálně technické základny systému řízení MZe	Číslo Titulu:	129V02
---------------	---	----------------------	---------------

Identifikační číslo	Název projektu	Okres realizace	Typ			
Kód řádku zdroje	Výdaje celkem	Z toho v roce				od 1.1.2021
		Do 31.12.2016	2017	2018	2019	

Krátkodobé projekty

129V022001024	PO UZEI - Rekonstrukce plynové kotelny	Praha - východ	E2
6570	2 500 000	2 500 000	
129V022001075	OSS SZPI - Detektor TOF k GC-FID	Brno - město	E2
6570	8 000 000	8 000 000	
129V022001076	OSS SZPI - Plynový chromatograf (GC/MS)	Brno - město	E2
6570	4 000 000	4 000 000	
129V022001082	OSS SZPI - Spektrometr nukleární magnetické rezonance NMR a upgrate spektrometru NMR	Hlavní město Praha	E2
6570	40 000 000	40 000 000	
129V022002035	PO NZM - IROP Čáslav - Provozně nízkonákladový depozitář NZM v Čáslavi	Kutná Hora	E2
5570	205 229	205 229	
6570	9 478 800	9 478 800	
6570a	321 619	321 619	
5570a	228 709	228 709	
5573	1 162 966	1 162 966	
6573	53 713 200	53 713 200	
6573a	1 822 502	1 822 502	
5573a	1 296 013	1 296 013	
5660	1 427 958	1 427 958	
6660	52 107 545	52 107 545	
6679	968 000	968 000	
129V022002036	PO NZM - IROP Valtice - Modernizace areálu a zefektivnění správy podsbírek NZM Valtice	Břeclav	E2
5570	152 339	152 339	
6570	3 121 593	3 121 593	
6570a	1 043 203	1 043 203	
5570a	208 516	208 516	
5573	863 257	863 257	
6573	17 689 030	17 689 030	
6573a	5 911 476	5 911 476	
5573a	1 181 586	1 181 586	
5660	499 702	499 702	
6660	26 435 982	26 435 982	
6679	874 440	874 440	
5679	121 000	121 000	
129V022002037	PO NZM - IROP Ostrava - Depozitárně - expoziční objekt NZM v Ostravě	Ostrava - město	E2
5570	98 723	98 723	

6570	9 410 492			9 410 492			
6570a	1 865 673		1 865 673				
5570a	123 054		123 054				
5573	559 430			559 430			
6573	53 326 122			53 326 122			
6573a	10 572 143		10 572 143				
5573a	697 306		697 306				
5660	544 987				544 987		
6660	44 488 095				44 488 095		
6679	1 588 125		1 588 125				
129V022002039	PO Zemský hřebčinec Písek - IROP - Revitalizace, zabezpečení a digitalizace národní kulturní památky					Písek	E2
5570	54 993			54 993			
6570	1 540 633			1 540 633			
6570a	1 501 245		1 501 245				
5570a	54 994		54 994				
6573	8 730 254			8 730 254			
5573	311 630			311 630			
5573a	311 631		311 631				
6573a	8 507 055		8 507 055				
6679	4 361 480		2 204 593	2 156 887			
Krátkodobé projekty v roce 2018 celkem				217 075 578			
Krátkodobé projekty v roce 2018 SR				214 918 691			
Střednědobé projekty							
129V021001011	OSS SPÚ - ICT - SW a HW- pořízení a obnova - agregace					Hlavní město Praha	EA3b
6570	57 000 000			19 000 000	19 000 000	19 000 000	
6570a	36 100 000		36 100 000				
129V021001070	OSS SZPI - samostatná SW na zakázku IS pro kontrolní, laboratorní a právní činnosti SZPI - nové vyhlášení					Brno - město	EA3b
6570	17 885 010	5 723 203	10 373 306	1 788 501			
129V022001005	OSS MZe - Dodávka vstupního a evidenčního systému Těšnov					Hlavní město Praha	E2
6570	21 000 000		20 000 000	1 000 000			
129V022001006	OSS MZe - Rekonstrukce oken Těšnov					Hlavní město Praha	E2
6570	7 000 000			2 000 000	5 000 000		
129V022001007	OSS MZe - Rekonstrukce budovy Mladá Boleslav - NZÚ					Hlavní město Praha	E2
6570	6 500 000		6 000 000	500 000			
129V022001008	OSS MZe - Rekonstrukce budovy Pardubice - NZÚ					Hlavní město Praha	E2
6570	5 900 000		5 400 000	500 000			
129V022001009	OSS MZe - Rekonstrukce budovy Šumperk - NZÚ					Hlavní město Praha	E2
6570	4 100 000		3 600 000	500 000			
129V022002021	PO NH Kladruhy n.L.-budovy a stavby-agregace					Pardubice	EA6a
6570	119 940 822	390 822	93 250 000	26 300 000			
6570a	50 113 178		50 113 178				
6570c	196 420		196 420				
129V022002023	PO NH Kladruhy n.L.- dopravní prostředky					Pardubice	EA3a

6570	13 707 807	707 807	12 000 000	1 000 000			
6570a	2 392 193		2 392 193				
129V022002027	PO NZM - depozitář České Budějovice				Hlavní město Praha		E2
6570	31 000 000			2 000 000	3 000 000	26 000 000	
129V022003000	OSS UHUL- nová administrativní dřevostavba Machnín				Liberec		E2
6570	10 800 000		1 000 000	4 900 000	4 900 000		
Střednědobé projekty v roce 2018 celkem				59 488 501			
Střednědobé projekty v roce 2018 SR				59 488 501			
Dlouhodobé projekty							
129V021001001	OSS MZe-rozvoj agendových IS MZe				Hlavní město Praha		EA3b
6570	102 127 859	16 337 859	18 790 000	20 000 000	20 000 000	27 000 000	
6570a	13 662 141		13 662 141				
129V021001002	OSS MZe-programové vybavení-agregace				Hlavní město Praha		E2
6570	101 210 000		46 210 000	10 000 000	20 000 000	25 000 000	
129V021001003	OSS MZe-pořízení ICT vybavení-agregace				Hlavní město Praha		EA3b
6570	186 595 815	61 595 815	40 000 000	25 000 000	25 000 000	35 000 000	
6570a	8 404 185		8 404 185				
129V021001010	OSS MZe-rozvoj registrů-agregace				Hlavní město Praha		EA3b
6570	157 553 019	19 553 019	45 000 000	45 000 000	35 000 000	13 000 000	
6570a	30 446 981		30 446 981				
129V021001012	OSS SVS-operační systémy, standardní SW-agregace				Hlavní město Praha		EA6b
6570	31 236 948	236 948	3 000 000	8 000 000	10 000 000	10 000 000	
6570a	5 863 052		5 863 052				
129V021001021	OSS SVS-výpočetní technika, HW-agregace				Hlavní město Praha		EA3b
6570	39 079 386	79 386	3 000 000	13 000 000	12 000 000	11 000 000	
6570a	7 270 614		7 270 614				
129V021001031	OSS USKVBL - ICT - SW a HW - pořízení a obnova - agregace				Brno - město		EA6b
6570	6 861 406	861 406		2 000 000	2 000 000	2 000 000	
6570c	994		994				
6577	250 000		250 000				
6595	1 614 784	1 614 784					
129V021001041	OSS ÚKZÚZ-výpočetní technika, HW-agregace				Brno - město		EA6b
6570	13 156 656	3 356 656	1 950 000	2 300 000	3 110 000	2 440 000	
6570a	673 607		673 607				
129V021001042	OSS ÚKZÚZ-operační systémy, SW-agregace				Brno - město		EA6b
6570	10 207 160	237 160	3 300 000	2 700 000	1 970 000	2 000 000	
6570a	112 530		112 530				
129V021001061	OSS ÚHÚL-stroje a zařízení ICT-agregace				Praha - východ		EA6b
6570	33 457 724	5 412 724	6 500 000	6 060 000	6 420 000	9 065 000	
129V021001062	OSS ÚHÚL-programové vybavení ICT-agregace				Praha - východ		EA6b
6570	5 935 074	690 074	500 000	2 300 000	1 370 000	1 075 000	

129V021001071	OSS SZPI-stroje a zařízení ICT-agregace					Brno - město		EA6b
6570	14 257 013	725 013	6 200 000	2 522 000	1 810 000	3 000 000		
129V021001072	OSS SZPI-programové vybavení-agregace					Brno - město		EA6b
6570	19 371 303	4 333 403	4 847 900	4 000 000	2 690 000	3 500 000		
6570a	77 695		77 695					
129V021001081	OSS ČPI-programové vybavení-agregace					Hlavní město Praha		EA6b
6570	2 580 169	180 169	700 000	500 000	600 000	600 000		
6570a	76 800		76 800					
6570c	31		31					
129V021002031	PO NZM - Hardware a software NZM					Hlavní město Praha		EA3a
6570	8 140 376	702 376	1 500 000	2 365 000	1 573 000	2 000 000		
6570a	2 031 059		2 031 059					
129V021002057	PO Zařízení služeb Mze - Pořízení HW a SW					Hlavní město Praha		EA3a
6570	1 755 506	255 506		500 000	500 000	500 000		
6570a	380 000		380 000					
129V022001001	OSS MZe-budovy a stavby-agregace					Hlavní město Praha		EA3b
6570	77 905 085	16 905 085	15 900 000	18 000 000	10 100 000	17 000 000		
6570a	42 965 944		42 965 944					
129V022001002	OSS MZe-stroje a zařízení-agregace					Hlavní město Praha		EA3b
6570	11 787 160	787 160	3 000 000	3 000 000	2 000 000	3 000 000		
129V022001003	OSS MZe-dopravní prostředky-agregace					Hlavní město Praha		EA3b
6570	27 841 812	4 341 812	4 500 000	4 500 000	4 500 000	10 000 000		
129V022001011	OSS SVS-budovy a stavby-agregace					Hlavní město Praha		EA6b
6570	13 126 970	189 970	1 937 000	4 000 000	3 000 000	4 000 000		
6570a	2 610 030		2 610 030					
6570c	16 770		16 770					
129V022001013	OSS SVS-stroje a zařízení-agregace					Hlavní město Praha		EA6b
6570	18 922 473	179 473	9 743 000	3 000 000	3 000 000	3 000 000		
6570a	820 527		820 527					
129V022001014	OSS SVS-dopravní prostředky-agregace					Hlavní město Praha		EA6b
6570	50 794 865	6 794 865	8 000 000	12 000 000	12 000 000	12 000 000		
6570a	885 135		885 135					
129V022001021	OSS SPÚ - SZ,DP, ostatní - pořízení a obnova - agregace					Hlavní město Praha		EA3b
6570	113 000 000		20 000 000	31 000 000	31 000 000	31 000 000		
6570a	14 900 000		14 900 000					
129V022001031	OSS ÚSKVBL-DP, stroje a zařízení, laboratorní vybavení-agregace					Brno - město		EA6b
6570	32 920 239	2 520 239	3 400 000	9 000 000	9 000 000	9 000 000		
6570c	17 361		17 361					
129V022001041	OSS ÚKZÚZ - budovy a stavby, stroje a zařízení, pozemky, péstitelské celky - agregace					Brno - město		EA6b
6570	116 743 188	15 508 188	22 505 000	29 700 000	25 370 000	23 660 000		

6570a	7 869 605		7 869 605				
129V022001042	OSS ÚKZÚZ-maloparcelní sklizeče, kolové traktory - nad 2 mil.				Brno - město	EA6b	
6570	33 567 498	7 077 498	2 690 000	8 100 000	7 500 000	8 200 000	
129V022001044	OSS ÚKZÚZ-dopravní prostředky-agregace				Brno - město	EA6b	
6570	34 619 755	7 464 755	5 555 000	7 200 000	7 200 000	7 200 000	
129V022001061	OSS ÚHÚL-budovy a stavby-agregace				Praha - východ	EA6b	
6570	24 063 404	3 288 404	8 500 000	3 375 000	4 000 000	4 900 000	
129V022001062	OSS ÚHÚL-stroje a zařízení, laboratorní vybavení-agregace				Praha - východ	EA6b	
6570	5 106 765	1 986 765		655 000	560 000	1 905 000	
129V022001063	OSS ÚHÚL-dopravní prostředky-agregace				Praha - východ	EA6b	
6570	23 837 033	4 622 033	5 000 000	4 610 000	4 650 000	4 955 000	
129V022001071	OSS SZPI-budovy a stavby-agregace				Brno - město	EA6b	
6570	37 558 215	11 008 716	5 750 000	10 649 499	4 150 000	6 000 000	
6570a	8 187 612		8 187 612				
129V022001072	OSS SZPI-stroje a zařízení, vybavení laboratoří-agregace				Brno - město	EA6b	
6570	56 524 820	8 644 820	3 450 000	4 550 000	19 650 000	20 230 000	
6570a	3 921 660		3 921 660				
129V022001073	OSS SZPI-dopravní prostředky-agregace				Brno - město	EA6b	
6570	11 977 078	1 988 284	2 128 794	3 390 000	2 000 000	2 470 000	
129V022001081	OSS ČPI-dopravní prostředky-agregace				Hlavní město Praha	EA6b	
6570	4 684 586	542 286	1 342 300	1 000 000	900 000	900 000	
6570c	714		714				
129V022001100	OSS MZe-nově zahajované akce-agregace				Hlavní město Praha	E2	
6570	72 800 000		32 000 000	13 600 000	13 600 000	13 600 000	
6570c	14 700 000		14 700 000				
129V022001115	OSS SZPI - Klimatizace provozních budov SZPI				Brno - město	E2	
6570	10 350 000		1 250 000	3 100 000	3 700 000	2 300 000	
129V022002001	PO SVÚ Praha - obnova dopravních prostředků				Hlavní město Praha	EA3a	
6570	8 134 212	1 934 212	1 550 000	1 550 000	1 550 000	1 550 000	
6570c	788		788				
6679	386 000		386 000				
129V022002002	PO SVÚ Jihlava - laboratorní přístroje				Jihlava	EA6a	
6570	18 810 043	3 076 711	4 333 333	4 333 333	3 533 333	3 533 333	
6570c	622		622				
6679	161 393	161 393					
129V022002003	PO SVÚ Olomouc - obnova laboratorních přístrojů				Olomouc	EA6a	
6570	17 333 332		4 333 333	4 333 333	4 333 333	4 333 333	
6570a	4 333 333		4 333 333				
129V022002005	PO SVÚ Praha - laboratorní přístroje				Hlavní město Praha	EA3a	
6570	12 946 460	1 813 124	2 783 334	2 783 334	2 783 334	2 783 334	

6570c	145 437		145 437				
6679	4 234 666		4 234 666				
129V022002017	PO NZM - Postupná realizace expozic NZM Praha 7			Hlavní město Praha		E2	
6570	118 000 000		66 000 000	39 000 000	8 000 000	5 000 000	
129V022002019	PO NZM - Postupná obnova budovy NZM Praha 7 včetně vybavení			Hlavní město Praha		E2	
6570	121 900 000		26 400 000	35 500 000	45 000 000	15 000 000	
129V022002020	PO NZM - Kačina - Postupná obnova budov a parku v zámeckém areálu a expozic muzea			Kutná Hora		EA6a	
6570	90 970 416	2 068 416	7 000 000	16 825 000	27 027 000	38 050 000	
6570c	23 584		23 584				
129V022002024	PO NZM - Čáslav - Postupná obnova budov, areálu a expozic muzea			Hlavní město Praha		EA6a	
6570	96 608 336	9 778 336	4 100 000	22 880 000	26 900 000	32 950 000	
6570a	18 774 664		18 774 664				
129V022002028	PO NH Kladruby n.L. - Obnova areálu hřebčína Slatiňany			Pardubice		E2	
6570	75 200 000		1 000 000	15 200 000	22 500 000	36 500 000	
129V022002029	PO NH Kladruby n.L. - Stavební úpravy v areálu „Borek“			Pardubice		E2	
6570	41 500 000		500 000	5 000 000	25 000 000	11 000 000	
129V022002030	PO NZM - Ohrada - Postupná obnova budov a parku v zámeckém areálu a expozic muzea			Hlavní město Praha		EA6a	
6570	18 231 700	931 700	11 000 000	300 000	6 000 000		
6570a	25 260 000		25 260 000				
129V022002032	PO NZM - Dopravní prostředky a zemědělské stroje NZM			Hlavní město Praha		EA3a	
6570	11 011 567	1 381 567	2 000 000	2 130 000	3 500 000	2 000 000	
6570c	9 345		9 345				
129V022002050	PO Zařízení služeb MZe - dopravní prostředky			Hlavní město Praha		EA6a	
6570	14 685 810	2 685 810	6 000 000	2 000 000	2 000 000	2 000 000	
129V022002051	PO Zemský hřebčinec Tlumačov - Nákup strojní zemědělské techniky, dopravních prostředků, přívěsů a ostatních strojů			Zlín		EA6a	
6570	9 226 000	1 028 500	3 697 500	2 000 000	1 500 000	1 000 000	
6570a	3 971 500		3 971 500				
129V022002052	PO Zemský hřebčinec Písek - stroje a zařízení			Písek		EA6a	
6570	16 053 810	153 810	900 000	5 000 000	5 000 000	5 000 000	
6570a	2 725 689		2 725 689				
129V022002053	PO Zemský hřebčinec Tlumačov - Obnova, rozšíření či technické zhodnocení stávajících objektů, budov a staveb			Zlín		E2	
6570	11 802 500		1 302 500	3 000 000	3 500 000	4 000 000	
129V022002055	PO Zařízení služeb MZe - zařízení pro marketingovou činnost			Hlavní město Praha		EA4a	
6570	3 121 932	121 932		1 000 000	1 000 000	1 000 000	
6570c	178 068		178 068				
129V022002056	PO Zařízení služeb MZe - stroje a zařízení			Hlavní město Praha		EA6a	
6570	8 006 294	506 294		2 500 000	2 500 000	2 500 000	
6570a	1 372 390		1 372 390				
Dlouhodobé projekty v roce 2018 celkem				486 011 499			
Dlouhodobé projekty v roce 2018 SR				486 011 499			

Celkem v roce 2018 za titul 129V02:	762 575 578
Z toho v roce 2018 výdaje státního rozpočtu:	760 418 691
Celkem v roce 2018 za kapitolu 329:	2 682 575 578
Z toho v roce 2018 výdaje státního rozpočtu:	2 680 418 691

Kód řádku	Název řádku
5010	Náklady dokumentace k registraci projektu
5011	Náklady dokumentace projektu
5012	Náklady řízení přípravy a realizace projektu
5014	Náklady inženýrské činnosti projektu
5019	Jiné náklady přípravy a zabezpečení projektu
501s	Náklady přípravy a zabezpečení projektu
5030	Mzdové náklady a platy
5031	Ostatní platby za provedenou práci
5032	Povinné pojistné placené zaměstnavatelem
5039	Jiné mzdové náklady a povinné pojistné
503s	Mzdové náklady a povinné pojistné
5050	Náklady na nákup materiálu (bez dlouhodobého hmotného majetku)
5051	Náklady na studenou vodu
5052	Náklady na teplo
5053	Náklady na plyn
5054	Náklady na elektrickou energii
5055	Náklady na pevná paliva
5056	Náklady na pohonné hmoty a maziva
5057	Náklady na teplou vodu
5058	Náklady na ostatní paliva a energie
505s	Náklady na materiál, vodu a energie
5070	Náklady na služby pošt
5071	Náklady na telekomunikační a radiokomunikační služby
5072	Náklady na služby bankovních ústavů
5073	Náklady na nájemné
5074	Náklady na nájemné za půdu
5075	Náklady na konzultační, poradenské a právní služby
5076	Náklady na školení a vzdělávání
5077	Náklady na služby zpracování dat
5078	Náklady na služby ostatní výše neuvedené
507s	Náklady na nákup služeb
5090	Náklady pořízení stavebních objektů
5091	Náklady obnovy stavebních objektů
5093	Náklady obnovy provozních souborů ICT
5095	Náklady obnovy provozních souborů jiných než ICT
5099	Jiné náklady stavební a technologické části staveb
509s	Náklady budov a staveb
5110	Náklady pořízení dopravních prostředků

Kód řádku	Název řádku
5111	Náklady obnovy dopravních prostředků
5112	Náklady pořízení strojů, přístrojů a zařízení ICT
5113	Náklady obnovy strojů, přístrojů a zařízení ICT
5114	Náklady pořízení strojů, přístrojů a zařízení jiných než ICT
5115	Náklady obnovy strojů, přístrojů a zařízení jiných než ICT
5116	Náklady pořízení uměleckých děl a předmětů
5117	Náklady obnovy uměleckých děl a předmětů
5119	Jiné náklady na stroje, zařízení a inventář
511s	Náklady na stroje, zařízení a inventář
5130	Náklady pořízení programového vybavení
5131	Náklady obnovy programového vybavení
5132	Náklady na ocenitelná práva
5133	Náklady na výsledky výzkumné a obdobné činnosti
5139	Jiné náklady na nehmotný majetek
513s	Náklady na nehmotný majetek
5154	Úroky z úvěrů bez státní záruky
5155	Úroky z úvěrů se státní zárukou
5156	Úroky z dodavatelských úvěrů
5157	Náklady na nákup akcií a majetkových podílů
5159	Jiné výše neuvedené náklady realizace projektu
515s	Ostatní náklady realizace projektu
5170	Rezerva na změny věcné
5171	Rezerva na změny cenové
5172	Rezerva na kurzové vlivy
5179	Jiný než výše uvedený druh rezervy
517s	Rezerva v nákladech
5190	Splátky NFV
519s	Splátky návratných finanč.výpomocí (NFV) ze stát.rozpočtu
5210	Splátky úvěrů se stát.zárukou přijaté obcí, nebo org. jí zřízenou
5211	Splátky úvěrů se stát.zárukou přijaté krajem, nebo org. jím zřízenou
5219	Splátky úvěrů se stát.zárukou přijaté jinými než uvedenými subjekty
521s	Splátky úvěrů se stát.zárukou určených nevládnímu sektoru
5230	Splátky závazků vyplývajících ze smluv PPP vládního sektoru
5231	Splátky závazků vyplývajících ze smluv PPP řízených krajem
5232	Splátky závazků vyplývajících ze smluv PPP řízených obcí
5239	Splátky závazků vyplývajících ze smluv PPP v jiném sektoru
523s	Splátky závazků vyplývajících ze smluv PPP
5250	Splátky úvěrů bez stát.záruky přijaté obcí, nebo org. jí zřízenou

Kód řádku	Název řádku
5251	Splátky úvěrů bez stát.záruky přijaté krajem, nebo org. jím zřízenou
5259	Splátky úvěrů bez stát.záruky přijaté jinými než uvedenými subjekty
525s	Splátky úvěrů poskytnutých bez státní záruky
5270	Příspěvky poskytnuté na sdruženou akci
5271	Splátky dodavatelských úvěrů
5279	Jiné neinvestiční potřeby výše neuvedené
527s	Ostatní finanční potřeby
5290	Splátky jistin úvěrů se stát.zárukou přijatých ČMZR (ČKA)
5291	Splátky jistin úvěrů se státní zárukou přijatých ČD
5292	Splátky jistin úvěrů se stát.zárukou přijatých jinými subjekty
5293	Úroky z úvěrů se státní zárukou přijatých ČMZR (ČKA)
5294	Úroky z úvěrů se státní zárukou přijatých ČD
5295	Úroky z úvěrů se stát.zárukou přijatých jinými subjekty
5299	Jiné finanční potřeby spojené se zaručenými úvěry
529s	Finanční potřeby úvěrů se státní zárukou speciálního určení
5310	Splátky jistin úvěrů přijatých Českou republikou
5311	Úroky z úvěrů přijatých Českou republikou
5319	Jiné finanční potřeby spojené s úvěry přijatými ČR
531s	Finanční potřeby úvěrů přijatých Českou republikou
54ps	SOUHRN NEINVESTIČNÍCH POTŘEB PROJEKTU
5510	Úvěry se stát.zárukou přijaté obcí, nebo organizací jí zřízenou
5511	Úvěry se stát.zárukou přijaté krajem, nebo organizací jím zřízenou
5512	Úvěry se stát.zárukou zpět.čerp.
5513	Úvěry se stát.zárukou přijaté jinými než výše uvedenými subjekty
551s	Úvěry se státní zárukou určené nevládnímu sektoru
5530	Úvěry se státní zárukou přijaté ČMZR (ČKA)
5531	Úvěry se státní zárukou přijaté ČD
5539	Úvěry se státní zárukou určené jiným subjektům
553s	Úvěry se státní zárukou určené vládnímu sektoru
5550	NFV - rozpočet kapitoly správce programu
5550a	NFV - rozpočet kapitoly správce programu - NNV projektu
5550b	NFV - rozpočet kapitoly správce programu - NNV programu/titulu
5550c	NFV - rozpočet kapitoly správce programu - NNV projektu- nezapojené
5550v	NFV - rozpočet kapitoly správce programu - vázání prostředků
5551	NFV - zdroje kapitoly OSFA
5551a	NFV - zdroje kapitoly OSFA - NNV projektu
5551b	NFV - zdroje kapitoly OSFA - NNV programu/titulu
5551c	NFV - zdroje kapitoly OSFA - NNV projektu- nezapojené

Kód řádku	Název řádku
5551v	NFV - zdroje kapitoly OSFA - NFV - vázání prostředků
5552	NFV - zdroje strukturálních fondů EU
5552a	NFV - zdroje strukturálních fondů EU - NNV projektu
5552b	NFV - zdroje strukturálních fondů EU - NNV programu/titulu
5552c	NFV - zdroje strukturálních fondů EU - NNV projektu- nezapojené
5552v	NFV - zdroje strukturálních fondů EU - vázání prostředků
5553	NFV - zdroje Fondu soudržnosti EU
5553a	NFV - zdroje Fondu soudržnosti EU - NNV projektu
5553b	NFV - zdroje Fondu soudržnosti EU - NNV programu/titulu
5553c	NFV - zdroje Fondu soudržnosti EU - NNV projektu- nezapojené
5553v	NFV - zdroje Fondu soudržnosti EU - vázání prostředků
5554	NFV - zdroje jiných fondů EU
5555	NFV - zdroje Finančních mechanismů
5555a	NFV - zdroje Finančních mechanismů - NNV projektu
5555b	NFV - zdroje Finančních mechanismů - NNV programu/titulu
5555c	NFV - zdroje Finančních mechanismů - NNV projektu- nezapojené
5555v	NFV - zdroje Finančních mechanismů - vázání prostředků
5556	NFV - prostředky z povoleného překročení rozpočtu výdajů podle § 50 zákona č. 218/2000 Sb.
5559	NFV - jiné zdroje
555s	Návratné finanční výpomoci ze státního rozpočtu (NFV)
5570	VDS - rozpočet kapitoly správce programu
5570a	VDS - rozpočet kapitoly správce programu - NNV projektu
5570b	VDS - rozpočet kapitoly správce programu - NNV programu/titulu
5570c	VDS - rozpočet kapitoly správce programu - NNV projektu- nezapojené
5570v	VDS - rozpočet kapitoly správce programu - vázání prostředků
5571	VDS - převody z kapitoly OSFA
5571a	VDS - převody z kapitoly OSFA - NNV projektu
5571b	VDS - převody z kapitoly OSFA - NNV programu/titulu
5571c	VDS - převody z kapitoly OSFA - NNV projektu- nezapojené
5571v	VDS - převody z kapitoly OSFA - vázání prostředků
5572	VDS - převody z kapitoly VPS
5572a	VDS - převody z kapitoly VPS - NNV projektu
5572b	VDS - převody z kapitoly VPS - NNV programu/titulu
5572c	VDS - převody z kapitoly VPS - NNV projektu- nezapojené
5572v	VDS - převody z kapitoly VPS - vázání prostředků
5573	VDS - zdroje strukturálních fondů EU
5573a	VDS - zdroje strukturálních fondů EU - NNV projektu
5573b	VDS - zdroje strukturálních fondů EU - NNV programu/titulu

Kód řádku	Název řádku
5573c	VDS - zdroje strukturálních fondů EU - NNV projektu- nezapojené
5573v	VDS - zdroje strukturálních fondů EU - vázání prostředků
5574	VDS - zdroje Fondu soudržnosti EU
5574a	VDS - zdroje Fondu soudržnosti EU - NNV projektu
5574b	VDS - zdroje Fondu soudržnosti EU - NNV programu/titulu
5574c	VDS - zdroje Fondu soudržnosti EU - NNV projektu- nezapojené
5574v	VDS - zdroje Fondu soudržnosti EU - vázání prostředků
5575	VDS - zdroje jiných fondů EU
5576	VDS - zdroje Finančních mechanismů
5576a	VDS - zdroje Finančních mechanismů - NNV projektu
5576b	VDS - zdroje Finančních mechanismů - NNV programu/titulu
5576c	VDS - zdroje Finančních mechanismů - NNV projektu- nezapojené
5576v	VDS - zdroje Finančních mechanismů - vázání prostředků
5577	VDS - prostředky z povoleného překročení rozpočtu výdajů podle § 50 zákona č. 218/2000 Sb. vyjma RF
5578	VDS - zdroje z emisí státních dluhopisů
5578a	VDS - zdroje z emisí státních dluhopisů - NNV projektu
5578b	VDS - zdroje z emisí státních dluhopisů - NNV programu/titulu
5578c	VDS - zdroje z emisí státních dluhopisů - NNV projektu- nezapojené
5578v	VDS - zdroje z emisí státních dluhopisů - vázání prostředků
5579	VDS - jiné zdroje
557J	VDS - převody z kapitoly SD
557Ja	VDS - převody z kapitoly SD - NNV projektu
557Jb	VDS - převody z kapitoly SD - NNV programu/titulu
557Jc	VDS - převody z kapitoly SD - NNV projektu- nezapojené
557Jv	VDS - převody z kapitoly SD - vázání prostředků
557K	VDS - prostředky z povoleného překročení rozpočtu výdajů vyjma § 50 zákona č. 218/2000 Sb.
557Ka	VDS - prostředky z povoleného překročení rozpočtu výdajů vyjma § 50 zákona č. 218/2000 Sb. – NNV projektu
557Kb	VDS - prostředky z povoleného překročení rozpočtu výdajů vyjma § 50 zákona č. 218/2000 Sb. – NNV prograr
557Kc	VDS - prostředky z povoleného překročení rozpočtu výdajů vyjma § 50 zákona č. 218/2000 Sb. – NNV projektu
557Kv	VDS - prostředky z povoleného překročení rozpočtu výdajů vyjma § 50 zákona č. 218/2000 Sb. – vázání prosti
557L	VDS - zdroje komunitárních programů EU a jiné programy EU
557La	VDS - zdroje komunitárních programů EU a jiné programy EU – NNV projektu
557Lb	VDS - zdroje komunitárních programů EU a jiné programy EU – programu/titulu
557Lc	VDS - zdroje komunitárních programů EU a jiné programy EU – NNV projektu- nezapojené
557Lv	VDS - zdroje komunitárních programů EU a jiné programy EU – vázání prostředků
557M	VDS – Zdroje z výnosů emisních povolenek (NZÚ) – převod z kapitoly MŽP
557Ma	VDS – Zdroje z výnosů emisních povolenek (NZÚ) – převod z kapitoly MŽP – NNV projektu
557Mb	VDS – Zdroje z výnosů emisních povolenek (NZÚ) – převod z kapitoly MŽP – NNV programu/titulu

Kód řádku	Název řádku
557Mc	VDS – Zdroje z výnosů emisních povolenek (NZÚ) – převod z kapitoly MŽP – NNV projektu – nezapojené
557s	Výdaje OSS a dotace ze státního rozpočtu (VDS)
5595	RF - ostatní
5596	RF - rozpočet kapitoly správce programu
5597	RF - zdroje strukturálních fondů EU
5598	RF - zdroje Fondu soudržnosti EU
5599	RF - zdroje Finančních mechanismů
559s	Rezervní fond (RF)
5610	VPS - státní záruky úvěrů přijatých ČMZRB (ČKA)
5611	VPS - státní záruky úvěrů přijatých ČD
5612	VPS - státní záruky jiných subjektů
5613	VPS - zdroje určené pro územní rozpočty
5614	VPS - zdroje určené pro státní fondy
5615	VPS - vládní rozpočtová rezerva
5619	VPS - jiné účelově určené položky
561s	Zdroje kapitoly Všeobecná pokladní správa (VPS)
5630	OSFA - úvěry přijaté Českou republikou
5631	OSFA - převody z Fondu národního majetku
5632	OSFA - zdroje určené speciálními zákony
5639	OSFA - jiné účelově určené položky
563s	Zdroje kapitoly Operace státních fin.aktiv (OSFA)
5640	Jiné peněžní prostředky státu – příspěvkové organizace
564s	Jiné peněžní prostředky státu – příspěvkové organizace
5650	SD - zdroje účelově určené splátky jistin a úroků úvěrů přijatých ČR
5659	SD - jiné zdroje
565s	Zdroje kapitoly Státní dluh (SD)
5660	Prostředky EU kryté alokací schválenou EK
5661	Peněžní prostředky přijaté od jiných kapitol
566s	Předpokládané zdroje financování
5670	VZ - Fond reprodukce majetku nebo investičního fondu, nebo i jiných fondů
5671	VZ - Fond reprodukce majetku nebo investičního fondu nebo i jiných fondů na neuznatelné náklady
5678	VZ - Vlastní zdroje na neuznatelné náklady
5679	VZ - Jiné vlastní zdroje účastníka programu
567s	Vlastní zdroje účastníka programu (VZ)
5690	Úvěry bez stát.záruky přijaté obcí, nebo organizací jí zřízenou
5691	Úvěry bez stát.záruky přijaté krajem, nebo organizací jím zřízenou
5699	Úvěry bez stát.záruky přijaté jinými než výše uvedenými subjekty
569s	Úvěry poskytnuté bez státní záruky

Kód řádku	Název řádku
5710	Dotace z rozpočtu obce
5711	Dotace jiné z ÚSC
5712	Dotace z rozpočtu kraje
571s	Dotace z územních rozpočtů
5730	Dotace ze Státního fondu životního prostředí
5731	Dotace ze Státního fondu dopravní infrastruktury
5732	Dotace ze Státního fondu rozvoje bydlení
5739	Dotace z jiných státních fondů
573s	Dotace poskytnuté ze státních fondů
5750	Příspěvky přijaté na sdruženou akci
5751	Dodavatelské úvěry
5753	Výdaje projektu rozpočtované v programu NZÚ kapitoly MŽP
5759	Jiné cizí zdroje tuzemské
575s	Jiné zdroje tuzemské
5771	Dotace z fondu PHARE
5772	Dotace z fondu SAPARD
5773	Dotace z fondu ISPA
577s	Dotace z fondů EU programovací období 2004 -2006
5791	Dotace z fondu soudržnosti EU
5792	Dotace ze strukturálních fondů EU
5793	Dotace z jiných zdrojů fondů EU
5794	Dotace z fondu pro regionální rozvoj EU
5795	Dotace z evropského sociálního fondu EU
5796	Dotace z kohezního fondu EU
5797	RF - zdroje Fondu soudržnosti EU
579s	Dotace poskytnuté z fondů EU
5810	Dotace z fondu NATO na bezpečnostní investice
5810a	Dotace z fondu NATO na bezpečnostní investice - NNV projektu
5810b	Dotace z fondu NATO na bezpečnostní investice - NNV programu/titulu
5810c	Dotace z fondu NATO na bezpečnostní investice - NNV projektu- nezapojené
5819	Dotace z jiných fondů NATO
581s	Dotace z fondů NATO
5830	Dotace poskytnuté ze zahraničí vládními organizacemi
5831	Dotace poskytnuté ze zahraničí nevládními organizacemi
5839	Jiné dotace ze zahraničí
583s	Jiné zdroje poskytnuté ze zahraničí
5853	NFV - ze zdrojů fondu PHARE
5854	NFV - ze zdrojů fondu SAPARD

Kód řádku	Název řádku
5855	NFV - ze zdrojů fondu ISPA
5856	NFV - ze zdrojů fondu pro regionální rozvoj EU
5857	NFV - ze zdrojů evropského sociálního fondu EU
5858	NFV - ze zdrojů kohezního fondu EU
585s	Návratné finanční výpomoci z EU (NFV)
59zs	SOUHRN NEINVESTIČNÍCH ZDROJŮ PROJEKTU
6010	Náklady dokumentace k registraci projektu
6011	Náklady dokumentace projektu
6012	Náklady řízení přípravy a realizace projektu
6013	Náklady na výkup nemovitého majetku
6014	Náklady inženýrské činnosti projektu
6019	Jiné náklady přípravy a zabezpečení projektu
601s	Náklady přípravy a zabezpečení projektu
6090	Náklady pořízení stavebních objektů
6091	Náklady obnovy stavebních objektů
6092	Náklady pořízení provozních souborů ICT
6093	Náklady obnovy provozních souborů ICT
6094	Náklady pořízení provozních souborů jiných než ICT
6095	Náklady obnovy provozních souborů jiných než ICT
6096	Náklady na zajištění dodávek energií
6097	Náklady úplatného převodu nemovitého majetku
6099	Jiné náklady stavební a technologické části staveb
609s	Náklady budov a staveb
6110	Náklady pořízení dopravních prostředků
6111	Náklady obnovy dopravních prostředků
6112	Náklady pořízení strojů, přístrojů a zařízení ICT
6113	Náklady obnovy strojů, přístrojů a zařízení ICT
6114	Náklady pořízení strojů, přístrojů a zařízení jiných než ICT
6115	Náklady obnovy strojů, přístrojů a zařízení jiných než ICT
6116	Náklady pořízení uměleckých děl a předmětů
6117	Náklady obnovy uměleckých děl a předmětů
6119	Jiné náklady na stroje, zařízení a inventář
611s	Náklady na stroje, zařízení a inventář
6130	Náklady pořízení programového vybavení
6131	Náklady obnovy programového vybavení
6132	Náklady na ocenitelná práva
6133	Náklady na výsledky výzkumné a obdobné činnosti
6139	Jiné náklady na nehmotný majetek

Kód řádku	Název řádku
613s	Náklady na nehmotný majetek
6150	Náklady na pěstitelské celky trvalých porostů
6151	Odvody a poplatky za odnětí zemědělské a lesní půdy
6152	Náklady úplatného převodu pozemků
6153	Náklady úplatného převodu budov a staveb
6154	Úroky z úvěrů bez státní záruky
6155	Úroky z úvěrů se státní zárukou
6156	Úroky z dodavatelských úvěrů
6157	Náklady na nákup akcií a majetkových podílů
6159	Jiné výše neuvedené náklady realizace projektu
615s	Ostatní náklady realizace projektu
6170	Rezerva na změny věcné
6171	Rezerva na změny cenové
6172	Rezerva na kurzové vlivy
6179	Jiný než výše uvedený druh rezervy
617s	Rezerva v nákladech
6190	Splátky NfV
619s	Splátky návratných finanč.výpomocí (NfV) ze stát.rozpočtu
6210	Splátky úvěrů se stát.zárukou přijaté obcí, nebo org.jí zřízenou
6211	Splátky úvěrů se stát.zárukou přijaté krajem, nebo org. jím zřízenou
6219	Splátky úvěrů se stát.zárukou přijaté jinými než uveden
621s	Splátky úvěrů se stát.zárukou určených nevládnímu sektoru
6230	Splátky závazků vyplývajících ze smluv PPP vládního sektoru
6231	Splátky závazků vyplývajících ze smluv PPP řízených krajem
6232	Splátky závazků vyplývajících ze smluv PPP řízených obcí
6239	Splátky závazků vyplývajících ze smluv PPP v jiném sektoru
623s	Splátky závazků vyplývajících ze smluv PPP
6250	Splátky úvěrů bez stát.záruky přijaté obcí, nebo org.jí zřízenou
6251	Splátky úvěrů bez stát.záruky přijaté krajem, nebo org. jím zřízenou
6259	Splátky úvěrů bez stát.záruky přijaté jinými než uvedenými subjekty
625s	Splátky úvěrů poskytnutých bez státní záruky
6270	Příspěvky poskytnuté na sdruženou akci
6271	Splátky dodavatelských úvěrů
6279	Jiné investiční potřeby výše neuvedené
627s	Ostatní finanční potřeby
6290	Splátky jistin úvěrů se stát.zárukou přijatých ČMZRB (ČKA)
6291	Splátky jistin úvěrů se státní zárukou přijatých ČD
6292	Splátky jistin úvěrů se stát.zárukou přijatých jinými subjekty

Kód řádku	Název řádku
6293	Úroky z úvěrů se státní zárukou přijatých ČMZRB (ČKA)
6294	Úroky z úvěrů se státní zárukou přijatých ČD
6295	Úroky z úvěrů se stát.zárukou přijatých jinými subjekty
6299	Jiné finanční potřeby spojené se zaručenými úvěry
629s	Finanční potřeby úvěrů se státní zárukou speciálního určení
6310	Splátky jistin úvěrů přijatých Českou republikou
6311	Úroky z úvěrů přijatých Českou republikou
6319	Jiné finanční potřeby spojené s úvěry přijatými ČR
631s	Finanční potřeby úvěrů přijatých Českou republikou
64ps	SOUHRN INVESTIČNÍCH POTŘEB PROJEKTU
6510	Úvěry se stát.zárukou přijaté obcí, nebo organizací jí zřízenou
6511	Úvěry se stát.zárukou přijaté krajem, nebo organizací jím zřízenou
6513	Úvěry se stát.zárukou přijaté jinými než výše uvedenými subjekty
651s	Úvěry se státní zárukou určené nevládnímu sektoru
6530	Úvěry se státní zárukou přijaté ČMZRB (ČKA)
6531	Úvěry se státní zárukou přijaté ČD
6539	Úvěry se státní zárukou určené jiným subjektům
653s	Úvěry se státní zárukou určené vládnímu sektoru
6550	NFV - rozpočet kapitoly správce programu
6550a	NFV - rozpočet kapitoly správce programu - NNV projektu
6550b	NFV - rozpočet kapitoly správce programu - NNV programu/titulu
6550c	NFV - rozpočet kapitoly správce programu - NNV projektu- nezapojené
6550v	NFV - rozpočet kapitoly správce programu - vázání prostředků
6551	NFV - zdroje kapitoly OSFA
6551a	NFV - zdroje kapitoly OSFA - NNV projektu
6551b	NFV - zdroje kapitoly OSFA - NNV programu/titulu
6551c	NFV - zdroje kapitoly OSFA - NNV projektu- nezapojené
6551v	NFV - zdroje kapitoly OSFA - vázání prostředků
6552	NFV - zdroje strukturálních fondů EU
6552a	NFV - zdroje strukturálních fondů EU - NNV projektu
6552b	NFV - zdroje strukturálních fondů EU - NNV programu/titulu
6552c	NFV - zdroje strukturálních fondů EU - NNV projektu- nezapojené
6552v	NFV - zdroje strukturálních fondů EU - vázání prostředků
6553	NFV - zdroje Fondu soudržnosti EU
6553a	NFV - zdroje Fondu soudržnosti EU - NNV projektu
6553b	NFV - zdroje Fondu soudržnosti EU - NNV programu/titulu
6553c	NFV - zdroje Fondu soudržnosti EU - NNV projektu- nezapojené
6553v	NFV - zdroje Fondu soudržnosti EU - vázání prostředků

Kód řádku	Název řádku
6554	NFV - zdroje jiných fondů EU
6555	NFV - zdroje Finančních mechanismů
6555a	NFV - zdroje Finančních mechanismů - NNV projektu
6555b	NFV - zdroje Finančních mechanismů - NNV programu/titulu
6555c	NFV - zdroje Finančních mechanismů - NNV projektu- nezapojené
6555v	NFV - zdroje Finančních mechanismů - vázání prostředků
6556	NFV - prostředky z povoleného překročení rozpočtu výdajů podle § 50 zákona č. 218/2000 Sb.
6559	NFV - jiné zdroje
655s	Návratné finanční výpomoci ze státního rozpočtu (NFV)
6570	VDS - rozpočet kapitoly správce programu
6570a	VDS - rozpočet kapitoly správce programu - NNV projektu
6570b	VDS - rozpočet kapitoly správce programu - NNV programu/titulu
6570c	VDS - rozpočet kapitoly správce programu - NNV projektu- nezapojené
6570v	VDS - rozpočet kapitoly správce programu - vázání prostředků
6571	VDS - převody z kapitoly OSFA
6571a	VDS - převody z kapitoly OSFA - NNV projektu
6571b	VDS - převody z kapitoly OSFA - NNV programu/titulu
6571c	VDS - převody z kapitoly OSFA - NNV projektu- nezapojené
6571v	VDS - převody z kapitoly OSFA - vázání prostředků
6572	VDS - převody z kapitoly VPS
6572a	VDS - převody z kapitoly VPS - NNV projektu
6572b	VDS - převody z kapitoly VPS - NNV programu/titulu
6572c	VDS - převody z kapitoly VPS - NNV projektu- nezapojené
6572v	VDS - převody z kapitoly VPS - vázání prostředků
6573	VDS - zdroje strukturálních fondů EU
6573a	VDS - zdroje strukturálních fondů EU - NNV projektu
6573b	VDS - zdroje strukturálních fondů EU - NNV programu/titulu
6573c	VDS - zdroje strukturálních fondů EU - NNV projektu- nezapojené
6573v	VDS - zdroje strukturálních fondů EU - vázání prostředků
6574	VDS - zdroje Fondu soudržnosti EU
6574a	VDS - zdroje Fondu soudržnosti EU - NNV projektu
6574b	VDS - zdroje Fondu soudržnosti EU - NNV programu/titulu
6574c	VDS - zdroje Fondu soudržnosti EU - NNV projektu- nezapojené
6574v	VDS - zdroje Fondu soudržnosti EU - vázání prostředků
6575	VDS - zdroje jiných fondů EU
6576	VDS - zdroje Finančních mechanismů
6576a	VDS - zdroje Finančních mechanismů - NNV projektu
6576b	VDS - zdroje Finančních mechanismů - NNV programu/titulu

Kód řádku	Název řádku
6576c	VDS - zdroje Finančních mechanismů - NNV projektu- nezapojené
6576v	VDS - zdroje Finančních mechanismů - vázání prostředků
6577	VDS - prostředky z povoleného překročení rozpočtu výdajů podle § 50 zákona č. 218/2000 Sb. vyjma RF
6578	VDS - zdroje z emisí státních dluhopisů
6578a	VDS - zdroje z emisí státních dluhopisů - NNV projektu
6578b	VDS - zdroje z emisí státních dluhopisů - NNV programu/titulu
6578c	VDS - zdroje z emisí státních dluhopisů - NNV projektu- nezapojené
6578v	VDS - zdroje z emisí státních dluhopisů - vázání prostředků
6579	VDS - jiné zdroje
657J	VDS - převody z kapitoly SD
657Ja	VDS - převody z kapitoly SD - NNV projektu
657Jb	VDS - převody z kapitoly SD - NNV programu/titulu
657Jc	VDS - převody z kapitoly SD - NNV projektu- nezapojené
657Jv	VDS - převody z kapitoly SD - vázání prostředků
657K	VDS - prostředky z povoleného překročení rozpočtu výdajů vyjma § 50 zákona č. 218/2000 Sb.
657Ka	VDS - prostředky z povoleného překročení rozpočtu výdajů vyjma § 50 zákona č. 218/2000 Sb. – NNV projektu
657Kb	VDS - prostředky z povoleného překročení rozpočtu výdajů vyjma § 50 zákona č. 218/2000 Sb. – NNV prograr
657Kc	VDS - prostředky z povoleného překročení rozpočtu výdajů vyjma § 50 zákona č. 218/2000 Sb. – NNV projektu
657Kv	VDS - prostředky z povoleného překročení rozpočtu výdajů vyjma § 50 zákona č. 218/2000 Sb. – vázání prosti
657L	VDS - zdroje komunitárních programů EU a jiné programy EU
657La	VDS - zdroje komunitárních programů EU a jiné programy EU – NNV projektu
657Lb	VDS - zdroje komunitárních programů EU a jiné programy EU – NNV programu/titulu
657Lc	VDS - zdroje komunitárních programů EU a jiné programy EU – NNV projektu- nezapojené
657Lv	VDS - zdroje komunitárních programů EU a jiné programy EU – vázání prostředků
657M	VDS – Zdroje z výnosů emisních povolenek (NZÚ) – převod z kapitoly MŽP
657Ma	VDS – Zdroje z výnosů emisních povolenek (NZÚ) – převod z kapitoly MŽP – NNV projektu
657Mb	VDS – Zdroje z výnosů emisních povolenek (NZÚ) – převod z kapitoly MŽP – NNV programu/titulu
657Mc	VDS – Zdroje z výnosů emisních povolenek (NZÚ) – převod z kapitoly MŽP – NNV projektu – nezapojené
657s	Výdaje OSS a dotace ze státního rozpočtu (VDS)
6595	RF - ostatní
6596	RF - rozpočet kapitoly správce programu
6597	RF - zdroje strukturálních fondů EU
6598	RF - zdroje Fondu soudržnosti EU
6599	RF - zdroje EHP/Norsko
659s	Rezervní fond (RF)
6610	VPS - státní záruky úvěrů přijatých ČMZRB (ČKA)
6611	VPS - státní záruky úvěrů přijatých ČD
6612	VPS - zdroje určené pro územní rozpočty

Kód řádku	Název řádku
6613	VPS - zdroje určené pro státní fondy
6614	VPS - vládní rozpočtová rezerva
6615	VPS - vládní rozpočtová rezerva
6619	VPS - jiné účelově určené položky
661s	Zdroje kapitoly Všeobecná pokladní správa (VPS)
6630	OSFA - úvěry přijaté Českou republikou
6631	OSFA - převody z Fondu národního majetku
6632	OSFA - zdroje určené speciálními zákony
6639	OSFA - jiné účelově určené položky
663s	Zdroje kapitoly Operace státních fin.aktiv (OSFA)
6640	Jiné peněžní prostředky státu – příspěvkové organizace
664s	Jiné peněžní prostředky státu – příspěvkové organizace
6650	SD - zdroje účelově určené splátky jistin a úroků úvěrů
6659	SD - jiné zdroje
665s	Zdroje kapitoly Státní dluh (SD)
6660	Prostředky EU kryté alokací schválenou EK
6661	Peněžní prostředky přijaté od jiných kapitol
666s	Předpokládané zdroje financování
6670	VZ - Fond reprodukce majetku nebo investičního fondu, nebo i jiných fondů
6671	VZ - Fond reprodukce majetku nebo investičního fondu nebo i jiných fondů na neuznatelné náklady
6678	VZ - Vlastní zdroje na neuznatelné náklady
6679	VZ - Jiné vlastní zdroje účastníka programu
667s	Vlastní zdroje účastníka programu (VZ)
6690	Úvěry bez stát.záruky přijaté obcí, nebo organizací jí zřízenou
6691	Úvěry bez stát.záruky přijaté krajem, nebo organizací jím zřízenou
6699	Úvěry bez stát.záruky přijaté jinými než výše uvedenými subjekty
669s	Úvěry poskytnuté bez státní záruky
6710	Dotace z rozpočtu obce
6711	Dotace jiné z ÚSC
6712	Dotace z rozpočtu kraje
671s	Dotace z územních rozpočtů
6730	Dotace ze Státního fondu životního prostředí
6731	Dotace ze Státního fondu dopravní infrastruktury
6732	Dotace ze Státního fondu rozvoje bydlení
6739	Dotace z jiných státních fondů
673s	Dotace poskytnuté ze státních fondů
6750	Příspěvky přijaté na sdruženou akci
6751	Dodavatelské úvěry

Kód řádku	Název řádku
6753	Výdaje projektu rozpočtované v programu NZÚ kapitoly MŽP
6759	Jiné cizí zdroje tuzemské
675s	Jiné zdroje tuzemské
6771	Dotace z fondu PHARE
6772	Dotace z fondu SAPARD
6773	Dotace z fondu ISPA
677s	Dotace z fondů EU programovací období 2004 -2006
6791	Dotace z fondu soudržnosti EU
6792	Dotace ze strukturálních fondů EU
6793	Dotace z jiných fondů EU
6794	Dotace z fondu pro regionální rozvoj EU
6795	Dotace z evropského sociálního fondu EU
6796	Dotace z kohezního fondu EU
6797	Dotace ze zdrojů EHP/Norsko
679s	Dotace poskytnuté z fondů EU
6810	Dotace z fondu NATO na bezpečnostní investice
6810a	Dotace z fondu NATO na bezpečnostní investice - NNV projektu
6810b	Dotace z fondu NATO na bezpečnostní investice - NNV programu/titulu
6810c	Dotace z fondu NATO na bezpečnostní investice - NNV projektu- nezapojené
6819	Dotace z jiných fondů NATO
681s	Dotace z fondů NATO
6830	Dotace poskytnuté ze zahraničí vládními organizacemi
6831	Dotace poskytnuté ze zahraničí nevládními organizacemi
6839	Jiné dotace ze zahraničí
683s	Jiné zdroje poskytnuté ze zahraničí
6853	NFV - ze zdrojů fondu PHARE
6854	NFV - ze zdrojů fondu SAPARD
6855	NFV - ze zdrojů fondu ISPA
6856	NFV - ze zdrojů fondu pro regionální rozvoj EU
6857	NFV - ze zdrojů evropského sociálního fondu EU
6858	NFV - ze zdrojů kohezního fondu EU
685s	Návratné finanční výpomoci z EU (NFV)
69zs	SOUHRN INVESTIČNÍCH ZDROJŮ PROJEKTU

Typy projektů za EDS

Typ projektu	Název projektu
E2	Žádost vyhovující (určena k financování - zařazena do SR)
EA1	Registrace akce
EA2	Registrace akce (změna)
EA3	Registrace akce a Rozhodnutí o poskytnutí dotace
EA4	Rozhodnutí o poskytnutí dotace
EA5	Rozhodnutí o poskytnutí dotace (změna)
EA8	Závěrečné vyhodnocení akce
EP1	Registrace akce
EP2	Registrace akce (změna)
EP3	Registrace akce a Rozhodnutí o poskytnutí dotace
EP4	Rozhodnutí o poskytnutí dotace
EP6	Rozhodnutí o poskytnutí dotace (změna)
EP8	Závěrečné vyhodnocení akce

Typy projektů za SMVS

Typ projektu	Název projektu
E2	Žádost vyhovující (určena k financování - zařazena do SR)
EA1	Registrace akce
EA2	Registrace akce (změna)
EA3a	Registrace akce a Rozhodnutí o poskytnutí dotace
EA3b	Registrace akce a Stanovení výdajů na financování akce OSS
EA4a	Rozhodnutí o poskytnutí dotace
EA4b	Stanovení výdajů na financování akce OSS
EA6a	Rozhodnutí o poskytnutí dotace (změna)
EA6b	Stanovení výdajů na financování akce OSS (změna)
EA8	Závěrečné vyhodnocení akce

E.

Struktura výdajů vedených v informačním systému programového financování EDS/SMVS podle kapitol státního rozpočtu

2.část

OBSAH

2. část

333	Ministerstvo školství, mládeže a tělovýchovy	316
334	Ministerstvo kultury	332
335	Ministerstvo zdravotnictví	351
336	Ministerstvo spravedlnosti	370
343	Úřad na ochranu osobních údajů	379
344	Úřad průmyslového vlastnictví	382
345	Český statistický úřad	385
346	Český úřad zeměměřičský a katastrální	389
348	Český báňský úřad	398
349	Energetický regulační úřad	402
353	Úřad pro ochranu hospodářské soutěže	405
355	Ústav pro studium totalitních režimů	408
358	Ústavní soud	411
371	Úřad pro dohled nad hospodařením politických stran a politických hnutí	414
372	Rada pro rozhlasové a televizní vysílání	417
373	Úřad pro přístup k dopravní infrastruktuře	420
374	Správa státních hmotných rezerv	423
375	Státní úřad pro jadernou bezpečnost	428
376	Generální inspekce bezpečnostních sborů	431
378	Národní úřad pro kybernetickou a informační bezpečnost	434
381	Nejvyšší kontrolní úřad	438
398	Všeobecná pokladní správa	441
	Přehled kódů řádků bilance (společný pro EDS i SMVS)	446
	Přehled typů projektů (společný pro EDS i SMVS)	460

Kapitola: Ministerstvo školství, mládeže a tělovýchovy	Číslo kapitoly: 333
---	----------------------------

Částky jsou zobrazovány v Kč

Číslo řádku	Název položky zdrojů a potřeb	Předp. výdaje 2017	Rozpočet 2018	Index 2018/2017
701s	Náklady přípravy a zabezpečení projektu	345 142 196	891 094 178	258,2
703s	Mzdové náklady a povinné pojistné	108 312 135	97 608 068	90,1
705s	Náklady na materiál, vodu a energie	2 075 655	10 540 570	507,8
707s	Náklady na nákup služeb	10 869 500	6 950 629	63,9
709s	Náklady budov a staveb	7 070 222 577	3 443 528 344	48,7
711s	Náklady na stroje, zařízení a inventář	477 958 920	286 742 986	60,0
713s	Náklady na nehmotný majetek	9 460 917	18 616 667	196,8
715s	Ostatní náklady realizace projektu	128 400	182 310	142,0
717s	Rezerva v nákladech	64 100 682	17 297 443	27,0
74ps	SOUHRN FINANČNÍCH POTŘEB	8 088 270 982	4 772 561 195	59,0
7570	VDS - rozpočet kapitoly správce programu	4 212 016 626	3 607 910 692	85,7
7570a	VDS - rozpočet kapitoly správce programu - NNV projektu	1 810 806 870		
7570b	VDS - rozpočet kapitoly správce programu - NNV programu/titulu	545 571 619		
7570c	VDS - rozpočet kapitoly správce programu - NNV projektu- nezapojené	39 163 970		
7573	VDS - zdroje strukturálních fondů EU	236 943 338	727 847 069	307,2
7573a	VDS - zdroje strukturálních fondů EU - NNV projektu	1 040 751		
757s	Výdaje OSS a dotace ze státního rozpočtu (VDS)	6 845 543 173	4 335 757 761	63,3
766s	Předpokládané zdroje financování	53 163 355	60 355 597	113,5
767s	Vlastní zdroje účastníka programu (VZ)	855 664 041	328 110 595	38,3
771s	Dotace z územních rozpočtů	177 926 194	48 337 242	27,2
773s	Dotace poskytnuté ze státních fondů	15 969 111		
775s	Jiné zdroje tuzemské	400 000		
779s	Dotace poskytnuté z fondů EU	178 769 078		
79zs	SOUHRN FINANČNÍCH ZDROJŮ	8 127 434 952	4 772 561 195	58,7
Výdaje SR na financování kapitoly č. 333		4 448 959 964	4 335 757 761	97,5

Titul: Rozvoj a obnova materiálně technické základny veřejných vysokých škol	Číslo titulu: 133D21
---	-----------------------------

Částky jsou zobrazovány v Kč

Číslo řádku	Název položky zdrojů a potřeb	Předp. výdaje 2017	Rozpočet 2018	Index 2018/2017
701s	Náklady přípravy a zabezpečení projektu	133 371 023	87 861 849	65,9
707s	Náklady na nákup služeb	1 164 232	162 967	14,0
709s	Náklady budov a staveb	3 452 815 823	1 589 855 044	46,0
711s	Náklady na stroje, zařízení a inventář	360 195 855	273 834 250	76,0
713s	Náklady na nehmotný majetek	1 756 938	1 800 000	102,5
715s	Ostatní náklady realizace projektu	128 400	182 310	142,0
717s	Rezerva v nákladech	63 676 062	17 297 443	27,2
74ps	SOUHRN FINANČNÍCH POTŘEB	4 013 108 331	1 970 993 864	49,1
7570	VDS - rozpočet kapitoly správce programu	1 445 994 748	1 745 994 748	120,7
7570a	VDS - rozpočet kapitoly správce programu - NNV projektu	1 535 855 510		
7570b	VDS - rozpočet kapitoly správce programu - NNV programu/titulu	531 174 443		
757s	Výdaje OSS a dotace ze státního rozpočtu (VDS)	3 513 024 701	1 745 994 748	49,7
767s	Vlastní zdroje účastníka programu (VZ)	500 083 630	224 999 116	45,0
79zs	SOUHRN FINANČNÍCH ZDROJŮ	4 013 108 331	1 970 993 864	49,1
	Výdaje SR na financování titulu č. 133D21	1 445 994 748	1 745 994 748	120,7

Titul: Rozvoj výukových kapacit mateřských a základních škol zřizovaných územně samosprávnými celky	Číslo titulu: 133D31
--	-----------------------------

Částky jsou zobrazovány v Kč

Číslo řádku	Název položky zdrojů a potřeb	Předp. výdaje 2017	Rozpočet 2018	Index 2018/2017
701s	Náklady přípravy a zabezpečení projektu	37 110 194	1 978 238	5,3
705s	Náklady na materiál, vodu a energie	1 715 275		
709s	Náklady budov a staveb	1 000 514 352	313 638 836	31,3
711s	Náklady na stroje, zařízení a inventář	10 731 178	6 378 190	59,4
713s	Náklady na nehmotný majetek	3 775 909		
717s	Rezerva v nákladech	383 615		
74ps	SOUHRN FINANČNÍCH POTŘEB	1 054 230 523	321 995 264	30,5
7570	VDS - rozpočet kapitoly správce programu	537 620 400	300 000 000	55,8
7570a	VDS - rozpočet kapitoly správce programu - NNV projektu	213 909 363		
757s	Výdaje OSS a dotace ze státního rozpočtu (VDS)	751 529 763	300 000 000	39,9
767s	Vlastní zdroje účastníka programu (VZ)	158 108 015	5 045 622	3,2
771s	Dotace z územních rozpočtů	96 691 202	16 949 642	17,5
773s	Dotace poskytnuté ze státních fondů	15 969 111		
779s	Dotace poskytnuté z fondů EU	31 932 433		
79zs	SOUHRN FINANČNÍCH ZDROJŮ	1 054 230 523	321 995 264	30,5
	Výdaje SR na financování titulu č. 133D31	537 620 400	300 000 000	55,8

Titul: Podpora zajištění vybraných investičních podpůrných opatření při vzdělávání dětí, žáků a studentů se speciálními vzdělávacími potřebami	Číslo titulu: 133D32
---	-----------------------------

Částky jsou zobrazovány v Kč

Číslo řádku	Název položky zdrojů a potřeb	Předp. výdaje 2017	Rozpočet 2018	Index 2018/2017
701s	Náklady přípravy a zabezpečení projektu	1 543 162	10 000 000	648,0
709s	Náklady budov a staveb	42 001 092	20 000 000	47,6

711s	Náklady na stroje, zařízení a inventář	1 553 018		
74ps	SOUHRN FINANČNÍCH POTŘEB	45 097 272	30 000 000	66,5
7570	VDS - rozpočet kapitoly správce programu	29 993 134	30 000 000	100,0
7570a	VDS - rozpočet kapitoly správce programu - NNV projektu	4 489 000		
757s	Výdaje OSS a dotace ze státního rozpočtu (VDS)	34 482 134	30 000 000	87,0
767s	Vlastní zdroje účastníka programu (VZ)	10 615 138		
79zs	SOUHRN FINANČNÍCH ZDROJŮ	45 097 272	30 000 000	66,5
Výdaje SR na financování titulu č. 133D32		29 993 134	30 000 000	100,0

Titul:	Podpora vybraných projektů rozvoje výukových kapacit základního vzdělávání zřizovaného obcemi a dobrovolnými svazky obcí	Číslo titulu:	133D33
---------------	---	----------------------	---------------

Částky jsou zobrazovány v Kč

Číslo řádku	Název položky zdrojů a potřeb	Předp. výdaje 2017	Rozpočet 2018	Index 2018/2017
701s	Náklady přípravy a zabezpečení projektu	12 060 276	3 484 698	28,9
705s	Náklady na materiál, vodu a energie		10 000 000	
709s	Náklady budov a staveb	174 769 359	404 640 126	231,5
711s	Náklady na stroje, zařízení a inventář	1 343 950	3 000 000	223,2
74ps	SOUHRN FINANČNÍCH POTŘEB	188 173 585	421 124 824	223,8
7570	VDS - rozpočet kapitoly správce programu	136 579 600	300 000 000	219,7
757s	Výdaje OSS a dotace ze státního rozpočtu (VDS)	136 579 600	300 000 000	219,7
767s	Vlastní zdroje účastníka programu (VZ)	38 359 400	89 737 224	233,9
771s	Dotace z územních rozpočtů	13 234 585	31 387 600	237,2
79zs	SOUHRN FINANČNÍCH ZDROJŮ	188 173 585	421 124 824	223,8
Výdaje SR na financování titulu č. 133D33		136 579 600	300 000 000	219,7

Titul:	Podpora materiálně technické základny sportu	Číslo titulu:	133D51
---------------	---	----------------------	---------------

Částky jsou zobrazovány v Kč

Číslo řádku	Název položky zdrojů a potřeb	Předp. výdaje 2017	Rozpočet 2018	Index 2018/2017
701s	Náklady přípravy a zabezpečení projektu	351 290		
709s	Náklady budov a staveb	1 033 072 777		
711s	Náklady na stroje, zařízení a inventář	4 101 900		
74ps	SOUHRN FINANČNÍCH POTŘEB	1 037 525 967		
7570	VDS - rozpočet kapitoly správce programu	814 932 000		
7570a	VDS - rozpočet kapitoly správce programu - NNV projektu	16 261 452		
757s	Výdaje OSS a dotace ze státního rozpočtu (VDS)	831 193 452		
767s	Vlastní zdroje účastníka programu (VZ)	138 782 107		
771s	Dotace z územních rozpočtů	67 550 408		
79zs	SOUHRN FINANČNÍCH ZDROJŮ	1 037 525 967		
Výdaje SR na financování titulu č. 133D51		814 932 000		

Titul:	Hlavní směry rozvoje sportovní infrastruktury České republiky 2017-2024	Číslo titulu:	133D52
---------------	--	----------------------	---------------

Částky jsou zobrazovány v Kč

Číslo řádku	Název položky zdrojů a potřeb	Předp. výdaje 2017	Rozpočet 2018	Index 2018/2017
709s	Náklady budov a staveb	345 604 000	500 000 000	144,7
74ps	SOUHRN FINANČNÍCH POTŘEB	345 604 000	500 000 000	144,7
7570	VDS - rozpočet kapitoly správce programu	345 604 000	500 000 000	144,7

757s	Výdaje OSS a dotace ze státního rozpočtu (VDS)	345 604 000	500 000 000	144,7
79zs	SOUHRN FINANČNÍCH ZDROJŮ	345 604 000	500 000 000	144,7
Výdaje SR na financování titulu č. 133D52		345 604 000	500 000 000	144,7

Titul:	Podpora materiálně technické základny sportu 2017 až 2024	Číslo titulu:	133D53
---------------	--	----------------------	---------------

Částky jsou zobrazovány v Kč

Číslo řádku	Název položky zdrojů a potřeb	Předp. výdaje 2017	Rozpočet 2018	Index 2018/2017
709s	Náklady budov a staveb	670 000 000	450 000 000	67,2
74ps	SOUHRN FINANČNÍCH POTŘEB	670 000 000	450 000 000	67,2
7570	VDS - rozpočet kapitoly správce programu	670 000 000	450 000 000	67,2
757s	Výdaje OSS a dotace ze státního rozpočtu (VDS)	670 000 000	450 000 000	67,2
79zs	SOUHRN FINANČNÍCH ZDROJŮ	670 000 000	450 000 000	67,2
Výdaje SR na financování titulu č. 133D53		670 000 000	450 000 000	67,2

Titul:	Rozvoj materiálně technické základny mimoškolních aktivit dětí a mládeže	Číslo titulu:	133D71
---------------	---	----------------------	---------------

Částky jsou zobrazovány v Kč

Číslo řádku	Název položky zdrojů a potřeb	Předp. výdaje 2017	Rozpočet 2018	Index 2018/2017
701s	Náklady přípravy a zabezpečení projektu	2 198 020	788 461	35,9
709s	Náklady budov a staveb	33 500 408	23 782 290	71,0
711s	Náklady na stroje, zařízení a inventář	1 012 861	2 530 546	249,8
74ps	SOUHRN FINANČNÍCH POTŘEB	36 711 289	27 101 297	73,8
7570	VDS - rozpočet kapitoly správce programu	27 194 100	25 194 100	92,6
7570a	VDS - rozpočet kapitoly správce programu - NNV projektu	4 415 141		
757s	Výdaje OSS a dotace ze státního rozpočtu (VDS)	31 609 241	25 194 100	79,7
767s	Vlastní zdroje účastníka programu (VZ)	4 252 048	1 907 197	44,9
771s	Dotace z územních rozpočtů	450 000		
775s	Jiné zdroje tuzemské	400 000		
79zs	SOUHRN FINANČNÍCH ZDROJŮ	36 711 289	27 101 297	73,8
Výdaje SR na financování titulu č. 133D71		27 194 100	25 194 100	92,6

Titul:	Financování vybraných akcí Operačního programu Výzkum, vývoj a vzdělávání	Číslo titulu:	133D81
---------------	--	----------------------	---------------

Částky jsou zobrazovány v Kč

Číslo řádku	Název položky zdrojů a potřeb	Předp. výdaje 2017	Rozpočet 2018	Index 2018/2017
701s	Náklady přípravy a zabezpečení projektu	151 483 630	786 658 912	519,3
703s	Mzdové náklady a povinné pojistné	31 777 845	26 767 506	84,2
711s	Náklady na stroje, zařízení a inventář	4 597 760	500 000	10,9
74ps	SOUHRN FINANČNÍCH POTŘEB	187 859 235	813 926 418	433,3
7570	VDS - rozpočet kapitoly správce programu	27 729 990	108 176 441	390,1
7573	VDS - zdroje strukturálních fondů EU	159 034 912	678 482 471	426,6
757s	Výdaje OSS a dotace ze státního rozpočtu (VDS)	186 764 902	786 658 912	421,2
766s	Předpokládané zdroje financování		26 464 939	
767s	Vlastní zdroje účastníka programu (VZ)	1 094 333	802 566	73,3
79zs	SOUHRN FINANČNÍCH ZDROJŮ	187 859 235	813 926 418	433,3
Výdaje SR na financování titulu č. 133D81		186 764 902	786 658 912	421,2

Titul: Rozvoj a obnova materiálně technické základny systému řízení MŠMT	Číslo titulu: 133V01
---	-----------------------------

Částky jsou zobrazovány v Kč

Číslo řádku	Název položky zdrojů a potřeb	Předp. výdaje 2017	Rozpočet 2018	Index 2018/2017
709s	Náklady budov a staveb	66 869 070	110 869 070	165,8
74ps	SOUHRN FINANČNÍCH POTŘEB	66 869 070	110 869 070	165,8
7570	VDS - rozpočet kapitoly správce programu	66 869 070	110 869 070	165,8
757s	Výdaje OSS a dotace ze státního rozpočtu (VDS)	66 869 070	110 869 070	165,8
79zs	SOUHRN FINANČNÍCH ZDROJŮ	66 869 070	110 869 070	165,8
Výdaje SR na financování titulu č. 133V01		66 869 070	110 869 070	165,8

Titul: Rozvoj a obnova materiálně technické základny škol a školských zařízení zřizovaných MŠMT v oblasti speciálního vzdělávání	Číslo titulu: 133V11
---	-----------------------------

Částky jsou zobrazovány v Kč

Číslo řádku	Název položky zdrojů a potřeb	Předp. výdaje 2017	Rozpočet 2018	Index 2018/2017
701s	Náklady přípravy a zabezpečení projektu	7 024 602	322 020	4,6
709s	Náklady budov a staveb	103 709 301	30 742 978	29,6
711s	Náklady na stroje, zařízení a inventář	34 096 538	500 000	1,5
717s	Rezerva v nákladech	41 005		
74ps	SOUHRN FINANČNÍCH POTŘEB	144 871 446	31 564 998	21,8
7570	VDS - rozpočet kapitoly správce programu	91 000 000	25 946 128	28,5
7570a	VDS - rozpočet kapitoly správce programu - NNV projektu	35 634 651		
7570b	VDS - rozpočet kapitoly správce programu - NNV programu/titulu	14 397 176		
757s	Výdaje OSS a dotace ze státního rozpočtu (VDS)	141 031 827	25 946 128	18,4
767s	Vlastní zdroje účastníka programu (VZ)	3 839 619	5 618 870	146,3
79zs	SOUHRN FINANČNÍCH ZDROJŮ	144 871 446	31 564 998	21,8
Výdaje SR na financování titulu č. 133V11		91 000 000	25 946 128	28,5

Titul: Financování vybraných akcí Operačního programu Výzkum, vývoj a vzdělávání	Číslo titulu: 133V81
---	-----------------------------

Částky jsou zobrazovány v Kč

Číslo řádku	Název položky zdrojů a potřeb	Předp. výdaje 2017	Rozpočet 2018	Index 2018/2017
703s	Mzdové náklady a povinné pojistné	76 534 290	70 840 562	92,6
705s	Náklady na materiál, vodu a energie	360 380	540 570	150,0
707s	Náklady na nákup služeb	9 705 268	6 787 662	69,9
709s	Náklady budov a staveb	146 836 645		
711s	Náklady na stroje, zařízení a inventář	60 325 860		
713s	Náklady na nehmotný majetek	3 928 070	16 816 667	428,1
74ps	SOUHRN FINANČNÍCH POTŘEB	297 690 513	94 985 461	31,9
7570	VDS - rozpočet kapitoly správce programu	18 499 584	11 730 205	63,4
7570a	VDS - rozpočet kapitoly správce programu - NNV projektu	241 752		
7573	VDS - zdroje strukturálních fondů EU	77 908 426	49 364 598	63,4
7573a	VDS - zdroje strukturálních fondů EU - NNV projektu	1 040 751		
757s	Výdaje OSS a dotace ze státního rozpočtu (VDS)	97 690 513	61 094 803	62,5
766s	Předpokládané zdroje financování	53 163 355	33 890 658	63,7
779s	Dotace poskytnuté z fondů EU	146 836 645		
79zs	SOUHRN FINANČNÍCH ZDROJŮ	297 690 513	94 985 461	31,9

Výdaje SR na financování titulu č. 133V81	96 408 010	61 094 803	63,4
---	------------	------------	------

Titul: Rozvoj a obnova mat.tech.základny systému řízení Ministerstva školství, mládeže a tělovýchovy	Číslo titulu: 233D01
---	-----------------------------

Částky jsou zobrazovány v Kč

Číslo řádku	Název položky zdrojů a potřeb	Předp. výdaje 2017	Rozpočet 2018	Index 2018/2017
709s	Náklady budov a staveb	529 750		
74ps	SOUHRN FINANČNÍCH POTŘEB	529 750		
767s	Vlastní zdroje účastníka programu (VZ)	529 750		
79zs	SOUHRN FINANČNÍCH ZDROJŮ	529 750		
Výdaje SR na financování titulu č. 233D01				

Titul: Rozvoj a obnova mat.tech.základny systému řízení Ministerstva školství, mládeže a tělovýchovy	Číslo titulu: 233V01
---	-----------------------------

Částky jsou zobrazovány v Kč

Číslo řádku	Název položky zdrojů a potřeb	Předp. výdaje 2017	Rozpočet 2018	Index 2018/2017
7570c	VDS - rozpočet kapitoly správce programu - NNV projektu- nezapojené	39 163 970		
757s	Výdaje OSS a dotace ze státního rozpočtu (VDS)	39 163 970		
79zs	SOUHRN FINANČNÍCH ZDROJŮ	39 163 970		
Výdaje SR na financování titulu č. 233V01				

Titul:	Rozvoj a obnova materiálně technické základny veřejných vysokých škol	Číslo Titulu:	133D21
---------------	--	----------------------	---------------

Identifikační číslo	Název projektu	Okres realizace	Typ				
Kód řádku zdroje	Výdaje celkem	Z toho v roce					od 1.1.2021
		Do 31.12.2016	2017	2018	2019	2020	

Krátkodobé projekty

133D21B006905	AVU - Rekonstrukce Školy architektury					Hlavní město Praha	EA4
5570	12 767 530			12 767 530			
6570	13 311 860			13 311 860			
6570a	17 339 510		17 339 510				
5570a	10 698 430		10 698 430				
6670	200 000		150 000	50 000			
5670	100 000		50 000	50 000			
133D21D003833	ČVUT - KOKOS Kladno - rekonstrukce objektu - vnitřní část					Kladno	EA1
5570	2 784 882			2 784 882			
6570	59 000 000			59 000 000			
6570b	59 717 508		59 717 508				
6670	1 976 826	1 464 826	256 000	256 000			
133D21E000029	UK - PřF - Chovy odchycených živočichů					Hlavní město Praha	EA5
5570	1 900 000			1 900 000			
6570	36 333 722			36 333 722			
6570a	1 000 000		1 000 000				
5570a	100 000		100 000				
6670	2 003 031	666 279	1 096 752	240 000			
Krátkodobé projekty v roce 2018 celkem				126 693 994			
Krátkodobé projekty v roce 2018 SR				126 097 994			

Střednědobé projekty

133D21E000004	UK - 2.LF - Dostavba areálu Plzeňská 3. etapa					Hlavní město Praha	EA4
6570	195 096 000		87 960 000	62 931 000	44 205 000		
6570a	17 470 000		17 470 000				
6670	9 000 000	4 140 000	1 764 000	1 955 000	1 141 000		
5670	1 000 000				1 000 000		
133D21E000005	UK – FHS - Rekonstrukce objektu menzy 17. listopadu					Hlavní město Praha	EA5
5570	4 000 000			4 000 000			
6570	265 723 880		159 720 000	106 003 880			
6570a	156 080 000	141 570	155 938 430				
6670	84 585 023	22 215 804	29 113 021	33 256 199			
133D21E000010	UK - SBZ - Kompletní rekonstrukce Celetná 13					Hlavní město Praha	EA5
5570	47 857 000		16 200 000	13 200 000	18 457 000		
6570	61 235 300		26 030 000	12 467 200	22 738 100		
6570a	31 900 000	1 597 200	30 302 800				
5570a	15 000 000		15 000 000				
6670	6 099 809	336 695	462 114	2 982 000	2 319 000		

133D21E000028		UK - Výstavba Kampusu Albertov - Biocentrum, Globcentrum, část pořízení PD			Hlavní město Praha		EA5
5570	1 300 000		1 050 000		250 000		
6570	121 690 999			13 398 630	108 292 369		
6570a	32 498 999	5 116 429	27 382 570				
5570a	1 100 000		1 100 000				
6670	4 225 707	1 457 307	2 768 400				
5670	13 944 411	2 905 790	8 397 910	2 061 770	578 941		
133D21E000030		UK - FF - Rekonstrukce a dostavba objektů Opletalova 47 a 49 - přípravné a projektové práce			Hlavní město Praha		EA4
6570	21 690 448			8 931 603	12 758 845		
6670	15 517 429	5 326 629	3 811 559	6 379 241			
133D21E000031		UK - PF - Kotelna			Hlavní město Praha		EA2
6570	13 795 560			6 897 780	6 897 780		
6570a	500 000		500 000				
6670	681 648	41 648	640 000				
133D21E000034		UK - SBZ - Rekonstrukce koleje Arnošta z Pardubic			Hlavní město Praha		EA5
5570	30 577 920		26 000 000	2 577 920	2 000 000		
6570	73 282 102		35 899 999	31 140 021	6 242 082		
6570a	13 444 418		13 444 418				
6570b	1 555 582	1 555 582					
6670	9 536 462	570 928	100 430	1 490 000	7 375 104		
133D21E000036		UK - 1.LF - Revitalizace fasád objektu U Nemocnice 3			Hlavní město Praha		EA4
5570	19 753 915		10 000 000	9 753 915			
5670	176 300	128 860	12 000	35 440			
133D21E000040		UK - FF - Hlavní budova, nám. Jana Palacha 2 - III. Etapa, Úpravy interiérů vč. vybavení			Hlavní město Praha		EA1
5570	21 546 335			8 793 286	12 753 049		
6570	67 086 973			25 625 473	41 461 500		
6570b	9 590 000		9 590 000				
6670	1 436 360	456 360	980 000				
133D21H007002		VŠUP - Dostavba, vestavba a přestavba objektu Mikulandská na inovační technologické a výzkumné			Hlavní město Praha		EA1
6570	215 960 000			115 960 000	100 000 000		
6570b	200 000 000		200 000 000				
6670	51 000 000		19 988 080	31 011 920			
5670	29 000 000			29 000 000			
133D21J000703		MU - Rekonstrukce objektu Filozofické fakulty, Joštova 13			Brno - město		EA4
6570	95 000 000			40 000 000	55 000 000		
6570b	2 000 000		2 000 000				
6670	5 000 000				5 000 000		
5670	6 000 000		350 000		5 650 000		
133D21L003002		VFU - Rekonstrukce a nástavba objektu č. 25, areál VFU			Brno - město		EA5
5570	5 000 000			5 000 000			
6570	24 508 355		14 928 273	9 580 082			
6570a	54 024 500	54 450	53 970 050				
5570a	1 615 406		1 615 406				

6670	3 096 169	2 763 419	30 250	302 500			
133D21O005316	VŠB-TUO - Rekonstrukce sociálních zařízení budovy A				Ostrava - město	EA4	
6570	13 780 000		7 047 216	6 732 784			
6670	2 893 800		1 479 915	1 413 885			
133D21U004906	UPAR - Rekonstrukce a stavební úpravy objektu rektorátu				Pardubice	EA1	
6570	78 900 000			35 000 000	43 900 000		
6670	30 000 000			7 955 000	22 045 000		
133D21W002205	UJEP – Novostavba budovy CPTO - Centrum přírodovědných a technických oborů v Kampusu UJEP				Ústí nad Labem	EA2	
5570	5 474 509				5 474 509		
6570	550 773 000		90 660 500	270 800 000	189 312 500		
5670	1 813 100				1 813 100		
6670	4 455 440		2 586 000	1 327 920	541 520		
133D21Z001901	ZU - STRADI - Strategická dislokace ZČU - FZS				Plzeň - město	EA2	
6570	236 433 000		93 213 000	143 220 000			
6670	17 020 720	2 875 780	2 056 900	12 088 040			
5670	23 924 172		128 400	23 795 772			
Střednědobé projekty v roce 2018 celkem				1 087 068 261			
Střednědobé projekty v roce 2018 SR				932 013 574			
Dlouhodobé projekty							
133D21E000007	UK - MFF - Výstavba objektu M a I pracovišť v Troji				Hlavní město Praha	EA5	
5570	12 120 000			12 120 000			
6570	193 661 289	24 327 699	32 879 699	136 453 891			
6570a	70 970 302	2 170 000	68 800 302				
6670	35 563 671	7 405 941	832 930	27 324 800			
133D21E000033	UK - FF - Hlavní budova, nám. Jana Palacha 2 - II. etapa				Hlavní město Praha	EA5	
5570	12 625 842		4 100 097	5 968 773	2 556 972		
6570	38 945 968	869 990	9 762 885	16 254 535	12 058 558		
6570a	499 730		499 730				
6670	78 080	78 080					
133D21J000701	MU – Rekonstrukce a dostavba historického areálu Filozofické fakulty, Arna Nováka, Brno				Brno - město	EA5	
6570	266 058 021	758 021	165 300 000	100 000 000			
6570a	44 941 979	6 082 550	38 859 429				
5670	18 247 166			18 247 166			
6670	1 752 834	439 175	309 458	1 004 202			
133D21V007301	VŠPJ - Výstavba výukového centra				Jihlava	EA5	
5570	3 000 000				3 000 000		
6570	86 476 550	66 550		55 448 000	30 962 000		
6570a	33 138 950	598 950	32 540 000				
6679	7 711 623	1 579 723	2 764 000	1 447 000	1 920 900		
133D21X00a999	A - Agregace programu 133 210 - Podpora rozvoje a obnovy VVŠ 2016 - 2019				Hlavní město Praha	E2	
6570	3 003 666 886		66 243 055	361 637 981	829 791 102	1 745 994 748	
6570a	27 410 988		27 410 988				

Dlouhodobé projekty v roce 2018 celkem	735 906 348
Dlouhodobé projekty v roce 2018 SR	687 883 180
Celkem v roce 2018 za titul 133D21:	1 949 668 602
Z toho v roce 2018 výdaje státního rozpočtu:	1 745 994 748

Titul:	Rozvoj výukových kapacit mateřských a základních škol zřizovaných územně samosprávnými celky	Číslo Titulu:	133D31
---------------	---	----------------------	---------------

Identifikační číslo	Název projektu	Okres realizace	Typ				
Kód řádku zdroje	Výdaje celkem	Z toho v roce					od 1.1.2021
		Do 31.12.2016	2017	2018	2019	2020	

Střednědobé projekty

133D311000091	Zkapacitnění základní školy v Líšnici					Praha - západ	EA1
5570	909 500			909 500			
6570	14 454 369		2 386 635	12 067 734			
5710	160 500			160 500			
6710	2 550 771		421 171	2 129 600			
133D311000093	Rozšíření ZŠ Malý Újezd, nový pavilon					Mělník	EA1
5570	649 992			649 992			
6570	17 807 802		17 807 802				
5679	149 939			149 939			
6710	4 107 864		4 107 864				
133D311000098	Nová kmenová učebna a přístavba ZŠ Dražice u Tábora					Tábor	EA1
6570	15 819 905		12 000 000	3 819 905			
5679	267 000			267 000			
6679	7 747 017	794 300	5 422 092	1 530 626			
133D311000100	Přístavba základní školy v obci Kožlí					Havlíčkův Brod	EA1
6570	13 531 326		10 000 000	3 531 326			
5670	998 057			998 057			
6670	4 806 520		2 706 520	2 100 000			
133D311000101	Výstavba ZŠ pro 1. - 5. ročník v MČ Praha - Újezd					Hlavní město Praha	EA1
6570	16 637 733		11 884 095	4 753 638			
5710	2 359 133			2 359 133			
6710	5 256 901		3 955 747	1 301 155			
133D311000102	Navýšení kapacity základní školy v Otovicích					Karlovy Vary	EA3
6570	19 000 000		16 400 000	2 600 000			
5710	200 000			200 000			
6710	1 858 691		1 000 000	858 691			
133D311000107	Stavební úpravy ZŠ Římov - vestavba podkrovní					České Budějovice	EA1
6570	3 120 000		2 560 000	560 000			
5710	420 000		220 000	200 000			
6710	220 000		180 000	40 000			
133D311000108	Rozšíření výukových kapacit ZŠ Bohdíkov					Šumperk	EA1
6570	15 651 195		7 800 000	7 851 195			

6710	7 940 453	619 459	3 191 266	4 129 729			
5710	670 000			670 000			
133D311000109	Přístavba a rekonstrukce Základní školy a mateřské školy, Sedlec 81, Starý Plzenec				Plzeň - město		EA1
6570	5 892 639		3 600 000	2 292 639			
6710	2 041 625		359 524	1 682 101			
5710	484 000			484 000			
133D311000111	Rekonstrukce a přístavba budovy ZŠ a MŠ v Libici nad Doubravou				Havlíčkův Brod		EA3
6570	30 000 000		14 912 247	15 087 753			
6710	6 040 924		3 306 191	2 734 733			
Střednědobé projekty v roce 2018 celkem				76 118 946			
Střednědobé projekty v roce 2018 SR				54 123 682			
Dlouhodobé projekty							
133D31100a999	A - Agregace programu 133 310 - Rozvoj výukových kapacit mateřských a základních škol zřizovaných územně				Hlavní město Praha		E2
6570	1 099 978 099		254 101 781	245 876 318	300 000 000	300 000 000	
6570a	585 193		585 193				
Dlouhodobé projekty v roce 2018 celkem				245 876 318			
Dlouhodobé projekty v roce 2018 SR				245 876 318			
Celkem v roce 2018 za titul 133D31:				321 995 264			
Z toho v roce 2018 výdaje státního rozpočtu:				300 000 000			

Titul:	Podpora zajištění vybraných investičních podpůrných opatření při vzdělávání dětí, žáků a studentů se speciálními vzdělávacími	Číslo Titulu:	133D32
---------------	--	----------------------	---------------

Identifikační číslo	Název projektu	Okres realizace	Typ		
Kód řádku zdroje	Výdaje celkem	Z toho v roce			
		Do 31.12.2016	2017	2018	2019

Dlouhodobé projekty							
133D32100a999	A - Agregace programu 133 320 - Podpora zajištění vybraných investičních podpůrných opatření při vzdělávání				Alokace neurčena		E2
6570	78 508 766		18 508 766	20 000 000	20 000 000	20 000 000	
6570a	4 489 000		4 489 000				
133D32200a999	Agregace subtitulu 133D322 - NRPM				Plzeň - město		E2
6570	30 996 752		996 752	10 000 000	10 000 000	10 000 000	
Dlouhodobé projekty v roce 2018 celkem				30 000 000			
Dlouhodobé projekty v roce 2018 SR				30 000 000			
Celkem v roce 2018 za titul 133D32:				30 000 000			
Z toho v roce 2018 výdaje státního rozpočtu:				30 000 000			

Titul:	Podpora vybraných projektů rozvoje výukových kapacit základního vzdělávání zřizovaného obcemi a dobrovolnými svazky obcí	Číslo Titulu:	133D33
---------------	---	----------------------	---------------

Identifikační číslo	Název projektu	Okres realizace	Typ		
Kód řádku zdroje	Výdaje celkem	Z toho v roce			
		Do 31.12.2016	2017	2018	2019

Střednědobé projekty

133D331000001		Výstavba objektu ZŠ - Dostavba areálu odloučeného pracoviště při ul. Jizerská, Praha - Čakovice			Hlavní město Praha		E2
5570	2 100 000			2 100 000			
6570	70 700 000		40 000 000	30 700 000			
6712	43 378 700		12 891 100	30 487 600			
5712	900 000			900 000			
133D33100A999		Agregace - Podpora vybraných projektů rozvoje výukových kapacit základního vzdělávání zřizovaného obcemi a			Hlavní město Praha		E2
6570	867 200 000			267 200 000	300 000 000	300 000 000	
Střednědobé projekty v roce 2018 celkem				331 387 600			
Střednědobé projekty v roce 2018 SR				300 000 000			
Celkem v roce 2018 za titul 133D33:				331 387 600			
Z toho v roce 2018 výdaje státního rozpočtu:				300 000 000			

Titul:	Hlavní směry rozvoje sportovní infrastruktury České republiky 2017-2024	Číslo Titulu:	133D52
---------------	--	----------------------	---------------

Identifikační číslo	Název projektu	Okres realizace					Typ
Kód řádku zdroje	Výdaje celkem	Z toho v roce					od 1.1.2021
		Do 31.12.2016	2017	2018	2019	2020	

Dlouhodobé projekty							
133D52100A999		Agregace-Program 133 520 - Hlavní směry rozvoje sportovní infrastruktury ČR 2017-2024			Hlavní město Praha		E2
6570	1 672 802 000		172 802 000	500 000 000	500 000 000	500 000 000	
Dlouhodobé projekty v roce 2018 celkem				500 000 000			
Dlouhodobé projekty v roce 2018 SR				500 000 000			
Celkem v roce 2018 za titul 133D52:				500 000 000			
Z toho v roce 2018 výdaje státního rozpočtu:				500 000 000			

Titul:	Podpora materiálně technické základny sportu 2017 až 2024	Číslo Titulu:	133D53
---------------	--	----------------------	---------------

Identifikační číslo	Název projektu	Okres realizace					Typ
Kód řádku zdroje	Výdaje celkem	Z toho v roce					od 1.1.2021
		Do 31.12.2016	2017	2018	2019	2020	

Střednědobé projekty							
133D53100A999		Agregace Program 133 530 - Podpora materiálně technické základny sportu 2017 -2024			Hlavní město Praha		E2
6570	1 350 000 000			450 000 000	450 000 000	450 000 000	
Střednědobé projekty v roce 2018 celkem				450 000 000			
Střednědobé projekty v roce 2018 SR				450 000 000			
Celkem v roce 2018 za titul 133D53:				450 000 000			
Z toho v roce 2018 výdaje státního rozpočtu:				450 000 000			

Titul:	Rozvoj materiálně technické základny mimoškolních aktivit dětí a mládeže	Číslo Titulu:	133D71
---------------	---	----------------------	---------------

Identifikační číslo	Název projektu	Okres realizace	Typ				
Kód řádku zdroje	Výdaje celkem	Z toho v roce					od 1.1.2021
		Do 31.12.2016	2017	2018	2019	2020	

Střednědobé projekty							
133D711005092	Liga lesní moudrosti, z. s. - Rekonstrukce objektu Fara - Michalovy Hory	Tachov	EA5				
6570	5 999 999	1 999 999	2 000 000	2 000 000			
6570a	1		1				
6679	16 316	16 316					
133D711005133	Hájenska - objekt dětských aktivit RADAMOK	Nový Jičín	EA4				
6570	4 000 000	1 000 000	1 500 000	1 500 000			
6679	262	262					
133D711005140	YMCA v ČR 2017-2018 (6)	Kutná Hora	EA1				
6570	2 370 000		900 000	1 470 000			
6679	599 822		225 000	374 822			
133D711005144	Duha Investice 2017 Budišovice	Opava	EA1				
6570	3 500 000		1 000 000	1 250 000	1 250 000		
6679	481 478		211 247	167 198	103 033		
133D711005145	Junák - Přístavba a nástavba klubovny v Chotěboři	Havlíčkův Brod	EA1				
6570	5 932 000		1 500 000	2 932 000	1 500 000		
6679	1 046 994	116 760	236 234	640 000	54 000		
133D711005146	TZ Kovářov - přístavba hlavního objektu - 2. etapa	Český Krumlov	EA1				
6570	8 940 000		2 240 000	3 000 000	3 700 000		
6679	878 445		98 000	390 000	390 445		
133D711005149	Junák - Rekonstrukce střediskové základny Lomnice nad Lužnicí	Jindřichův Hradec	E2				
6570	1 333 000		1 100 000	233 000			
6679	1 273 834	1 000 000	48 658	225 176			
Střednědobé projekty v roce 2018 celkem				14 182 196			
Střednědobé projekty v roce 2018 SR				12 385 000			

Dlouhodobé projekty							
133D711005082	Pionýr, z.s. - Kompletní rekonstrukce TZ Tisá - víceletý projekt	Ústí nad Labem	EA5				
6570	8 000 000	1 000 000	1 800 000	1 500 000	2 300 000	1 400 000	
6679	587 376	37 376	500 000	50 000			
133D711005141	TZ Žumberk – Adaptace a modernizace objektu	České Budějovice	EA1				
6570	17 700 000		3 100 000	6 100 000	5 600 000	2 900 000	
6679	199 895		30 000	60 000	60 000	49 895	
133D711005150	Investice pro tomiky v roce 2017 – B: Rekonstrukce TZ Rožmberk	Český Krumlov	E2				
6570	12 909 000		1 100 000	2 809 000	4 500 000	4 500 000	
6679	678 948		678 947	1			

133D71100a999		A - Agregace programu 133 710 - Rozvoj materiálně technické základny mimoškolních aktivit dětí a mládeže			Hlavní město Praha		E2
6570	29 311 654		4 173 354	2 400 100	6 344 100	16 394 100	
6570a	1 902 703		1 902 703				
Dlouhodobé projekty v roce 2018 celkem				12 919 101			
Dlouhodobé projekty v roce 2018 SR				12 809 100			
Celkem v roce 2018 za titul 133D71:				27 101 297			
Z toho v roce 2018 výdaje státního rozpočtu:				25 194 100			

Titul:	Financování vybraných akcí Operačního programu Výzkum, vývoj a vzdělávání	Číslo Titulu:	133D81
---------------	--	----------------------	---------------

Identifikační číslo	Název projektu	Okres realizace	Typ				
Kód řádku zdroje	Výdaje celkem	Z toho v roce					
		Do 31.12.2016	2017	2018	2019	2020	od 1.1.2021

Dlouhodobé projekty							
133D81200a999		A-Financování vybraných akcí Operačního programu Výzkum, vývoj a vzdělání 2016-2019			Hlavní město Praha		E2
5570	197 928 008			101 508 371	44 995 831	51 423 806	
6570	34 657 424		22 914 635	6 668 070	2 368 202	2 706 517	
5573	636 605 169			636 605 169			
6573	170 446 297		128 568 995	41 877 302			
Dlouhodobé projekty v roce 2018 celkem				786 658 912			
Dlouhodobé projekty v roce 2018 SR				786 658 912			
Celkem v roce 2018 za titul 133D81:				786 658 912			
Z toho v roce 2018 výdaje státního rozpočtu:				786 658 912			

Titul:	Rozvoj a obnova materiálně technické základny systému řízení MŠMT	Číslo Titulu:	133V01
---------------	--	----------------------	---------------

Identifikační číslo	Název projektu	Okres realizace	Typ				
Kód řádku zdroje	Výdaje celkem	Z toho v roce					
		Do 31.12.2016	2017	2018	2019	2020	od 1.1.2021

Dlouhodobé projekty							
133V01200a999		A - Rozvoj a obnova MTZ systému řízení MŠMT 2017 - 2022			Hlavní město Praha		E2
6570	260 000 000		54 000 000	98 000 000	54 000 000	54 000 000	
133V01300a995		A - Agregace podprogramu 133 010 - ČŠI - Rozvoj a obnova 2017-2019			Hlavní město Praha		E2
6570	51 476 280		12 869 070	12 869 070	12 869 070	12 869 070	
Dlouhodobé projekty v roce 2018 celkem				110 869 070			
Dlouhodobé projekty v roce 2018 SR				110 869 070			
Celkem v roce 2018 za titul 133V01:				110 869 070			
Z toho v roce 2018 výdaje státního rozpočtu:				110 869 070			

Titul:	Rozvoj a obnova materiálně technické základny škol a školských zařízení zřizovaných MŠMT v oblasti speciálního vzdělávání	Číslo Titulu:	133V11
---------------	--	----------------------	---------------

Identifikační číslo	Název projektu	Okres realizace					Typ
Kód řádku zdroje	Výdaje celkem	Z toho v roce					
		Do 31.12.2016	2017	2018	2019	2020	od 1.1.2021

Střednědobé projekty							
133V112000072	VÚ Boletice n.L. - rekonstrukce fasády a plochých střechech Vítězství 70	Děčín					EA4a
6570	8 500 000		168 190	8 331 810			
133V112000073	VÚ Boletice n/L - zateplení fasády objektu Vítězství 288	Děčín					EA4a
6570	1 000 000		50 000	950 000			
133V112000077	Diagnostický ústav a Středisko výchovné péče Sádecká č.p. 169, 252 30 Řevnice, odstranění havarijního stavu a	Hlavní město Praha					EA4a
6570	7 087 000		2 000 000	5 087 000			
5670	500 000			500 000			
6670	7 448 000		2 329 130	5 118 870			
Střednědobé projekty v roce 2018 celkem				19 987 680			
Střednědobé projekty v roce 2018 SR				14 368 810			
Dlouhodobé projekty							
133V11200a999	A - Podpora rozvoje a obnovy RGŠ 2013-2017	Hlavní město Praha					E2
6570	238 185 067		44 607 749	11 577 318	91 000 000	91 000 000	
6570a	1 745 306		1 745 306				
Dlouhodobé projekty v roce 2018 celkem				11 577 318			
Dlouhodobé projekty v roce 2018 SR				11 577 318			
Celkem v roce 2018 za titul 133V11:				31 564 998			
Z toho v roce 2018 výdaje státního rozpočtu:				25 946 128			

Titul:	Financování vybraných akcí Operačního programu Výzkum, vývoj a vzdělávání	Číslo Titulu:	133V81
---------------	--	----------------------	---------------

Identifikační číslo	Název projektu	Okres realizace					Typ
Kód řádku zdroje	Výdaje celkem	Z toho v roce					
		Do 31.12.2016	2017	2018	2019	2020	od 1.1.2021

Dlouhodobé projekty							
133V81100b999	B-Financování ČŠI	Hlavní město Praha					E2
5570	33 234 216		6 898 485	8 850 205	8 747 555	8 737 971	
6570	4 608 000			2 880 000	1 344 000		384 000
6573	12 120 000			12 120 000			
5573	66 275 734		29 031 136	37 244 598			
5660	125 165 200				36 812 623	36 772 290	49 274 278
6660	7 272 000				5 656 000		1 616 000
Dlouhodobé projekty v roce 2018 celkem				61 094 803			
Dlouhodobé projekty v roce 2018 SR				61 094 803			
Celkem v roce 2018 za titul 133V81:				61 094 803			
Z toho v roce 2018 výdaje státního rozpočtu:				61 094 803			

Celkem v roce 2018 za kapitolu 333:

4 600 340 546

Z toho v roce 2018 výdaje státního rozpočtu:

4 335 757 761

Kapitola: Ministerstvo kultury	Číslo kapitoly: 334
---------------------------------------	----------------------------

Částky jsou zobrazovány v Kč

Číslo řádku	Název položky zdrojů a potřeb	Předp. výdaje 2017	Rozpočet 2018	Index 2018/2017
701s	Náklady přípravy a zabezpečení projektu	553 216 215	64 632 292	11,7
703s	Mzdové náklady a povinné pojistné	24 127 497	13 543 941	56,1
705s	Náklady na materiál, vodu a energie	4 192 814		
707s	Náklady na nákup služeb	79 967 603	29 533 574	36,9
709s	Náklady budov a staveb	4 166 667 180	1 347 582 659	32,3
711s	Náklady na stroje, zařízení a inventář	277 949 683	106 045 576	38,2
713s	Náklady na nehmotný majetek	33 321 975	3 240 409	9,7
715s	Ostatní náklady realizace projektu	11 225 749	75 857	0,7
717s	Rezerva v nákladech	1 226 946 636	309 858 707	25,3
727s	Ostatní finanční potřeby	40 875 000	4 500 000	11,0
74ps	SOUHRN FINANČNÍCH POTŘEB	6 418 490 351	1 879 013 015	29,3
7570	VDS - rozpočet kapitoly správce programu	1 528 656 320	1 407 183 871	92,1
7570a	VDS - rozpočet kapitoly správce programu - NNV projektu	715 740 976		
7570c	VDS - rozpočet kapitoly správce programu - NNV projektu- nezapojené	1 631 748 591		
7571	VDS - převody z kapitoly OSFA	149 683 726		
7573	VDS - zdroje strukturálních fondů EU	460 717 424	397 810 619	86,3
7573a	VDS - zdroje strukturálních fondů EU - NNV projektu	720 601		
7576	VDS - zdroje Finančních mechanismů		5 666 666	
7576c	VDS - zdroje EHP/Norsko - NNV projektu- nezapojené	31 075 622		
7577	VDS - prostředky z povoleného překročení rozpočtu výdajů podle § 50 zákona č. 218	400 000 000		
757s	Výdaje OSS a dotace ze státního rozpočtu (VDS)	4 918 343 259	1 810 661 156	36,8
766s	Předpokládané zdroje financování	290 310 307	2 728 060	0,9
767s	Vlastní zdroje účastníka programu (VZ)	113 778 485	45 576 903	40,1
771s	Dotace z územních rozpočtů	9 759 026	1 354 315	13,9
775s	Jiné zdroje tuzemské	22 300 000	18 692 581	83,8
79zs	SOUHRN FINANČNÍCH ZDROJŮ	5 354 491 077	1 879 013 015	35,1
Výdaje SR na financování kapitoly č. 334		2 139 057 470	1 810 661 156	84,6

Titul: Podpora rozvoje a obnovy mat.tech.základny regionálních kulturních zařízení	Číslo titulu: 134D21
---	-----------------------------

Částky jsou zobrazovány v Kč

Číslo řádku	Název položky zdrojů a potřeb	Předp. výdaje 2017	Rozpočet 2018	Index 2018/2017
701s	Náklady přípravy a zabezpečení projektu	9 509 984	600 000	6,3
707s	Náklady na nákup služeb	1 979 922		
709s	Náklady budov a staveb	119 214 414	22 067 081	18,5
711s	Náklady na stroje, zařízení a inventář	13 855 766	100 000	0,7
713s	Náklady na nehmotný majetek	1 500 000		
717s	Rezerva v nákladech	11 273 379	100 000	0,9
727s	Ostatní finanční potřeby	40 875 000	4 500 000	11,0
74ps	SOUHRN FINANČNÍCH POTŘEB	198 208 465	27 367 081	13,8
7570	VDS - rozpočet kapitoly správce programu	7 225 000	7 320 185	101,3
7570a	VDS - rozpočet kapitoly správce programu - NNV projektu	2 417 860		
7570c	VDS - rozpočet kapitoly správce programu - NNV projektu- nezapojené	113 661 958		
757s	Výdaje OSS a dotace ze státního rozpočtu (VDS)	123 304 818	7 320 185	5,9
767s	Vlastní zdroje účastníka programu (VZ)	15 351 486		
771s	Dotace z územních rozpočtů	9 559 026	1 354 315	14,2
775s	Jiné zdroje tuzemské	22 300 000	18 692 581	83,8
79zs	SOUHRN FINANČNÍCH ZDROJŮ	170 515 330	27 367 081	16,0
Výdaje SR na financování titulu č. 134D21		7 225 000	7 320 185	101,3

Titul: Podpora rozvoje a obnovy materiálně technické základny regionálních kulturních zařízení, církví a náboženských společností	Číslo titulu: 134D22
--	-----------------------------

Částky jsou zobrazovány v Kč

Číslo řádku	Název položky zdrojů a potřeb	Předp. výdaje 2017	Rozpočet 2018	Index 2018/2017
717s	Rezerva v nákladech	19 775 000	17 679 815	89,4
74ps	SOUHRN FINANČNÍCH POTŘEB	19 775 000	17 679 815	89,4
7570	VDS - rozpočet kapitoly správce programu	19 775 000	17 679 815	89,4
757s	Výdaje OSS a dotace ze státního rozpočtu (VDS)	19 775 000	17 679 815	89,4
79zs	SOUHRN FINANČNÍCH ZDROJŮ	19 775 000	17 679 815	89,4
Výdaje SR na financování titulu č. 134D22		19 775 000	17 679 815	89,4

Titul: Podpora rozvoje a obnovy mat.tech. základny církví a náboženských organizací	Číslo titulu: 134D41
--	-----------------------------

Částky jsou zobrazovány v Kč

Číslo řádku	Název položky zdrojů a potřeb	Předp. výdaje 2017	Rozpočet 2018	Index 2018/2017
701s	Náklady přípravy a zabezpečení projektu	513 276	115 284	22,5
709s	Náklady budov a staveb	13 271 670	2 000 000	15,1
711s	Náklady na stroje, zařízení a inventář		685 501	
717s	Rezerva v nákladech	497 767		
74ps	SOUHRN FINANČNÍCH POTŘEB	14 282 713	2 800 785	19,6
7570	VDS - rozpočet kapitoly správce programu		2 000 000	
7570a	VDS - rozpočet kapitoly správce programu - NNV projektu	2 000 000		
7570c	VDS - rozpočet kapitoly správce programu - NNV projektu- nezapojené	497 767		
757s	Výdaje OSS a dotace ze státního rozpočtu (VDS)	2 497 767	2 000 000	80,1
767s	Vlastní zdroje účastníka programu (VZ)	11 784 946	800 785	6,8

79zs	SOUHRN FINANČNÍCH ZDROJŮ	14 282 713	2 800 785	19,6
Výdaje SR na financování titulu č. 134D41			2 000 000	

Titul:	Integrovaný systém ochrany movitého kulturního dědictví (ISO)	Číslo titulu:	134D51
---------------	--	----------------------	---------------

Částky jsou zobrazovány v Kč

Číslo řádku	Název položky zdrojů a potřeb	Předp. výdaje 2017	Rozpočet 2018	Index 2018/2017
705s	Náklady na materiál, vodu a energie	3 000		
707s	Náklady na nákup služeb	10 000		
711s	Náklady na stroje, zařízení a inventář	15 916 638		
713s	Náklady na nehmotný majetek	24 000		
717s	Rezerva v nákladech	6 428 000	17 500 000	272,2
74ps	SOUHRN FINANČNÍCH POTŘEB	22 381 638	17 500 000	78,2
7570	VDS - rozpočet kapitoly správce programu	6 428 000	17 500 000	272,2
757s	Výdaje OSS a dotace ze státního rozpočtu (VDS)	6 428 000	17 500 000	272,2
767s	Vlastní zdroje účastníka programu (VZ)	5 794 638		
79zs	SOUHRN FINANČNÍCH ZDROJŮ	12 222 638	17 500 000	143,2
Výdaje SR na financování titulu č. 134D51		6 428 000	17 500 000	272,2

Titul:	Záchrana a obnova kulturních památek poškozených živelnými pohromami	Číslo titulu:	134D61
---------------	---	----------------------	---------------

Částky jsou zobrazovány v Kč

Číslo řádku	Název položky zdrojů a potřeb	Předp. výdaje 2017	Rozpočet 2018	Index 2018/2017
701s	Náklady přípravy a zabezpečení projektu	698 570		
709s	Náklady budov a staveb	28 612 331		
717s	Rezerva v nákladech	30 969 101		
74ps	SOUHRN FINANČNÍCH POTŘEB	60 280 002		
7570c	VDS - rozpočet kapitoly správce programu - NNV projektu- nezapojené	32 861 943		
757s	Výdaje OSS a dotace ze státního rozpočtu (VDS)	32 861 943		
767s	Vlastní zdroje účastníka programu (VZ)	13 052 605		
79zs	SOUHRN FINANČNÍCH ZDROJŮ	45 914 549		
Výdaje SR na financování titulu č. 134D61				

Titul:	Rozvoj a obnova materiálně technické základny systému řízení MK	Číslo titulu:	134V01
---------------	--	----------------------	---------------

Částky jsou zobrazovány v Kč

Číslo řádku	Název položky zdrojů a potřeb	Předp. výdaje 2017	Rozpočet 2018	Index 2018/2017
701s	Náklady přípravy a zabezpečení projektu	5 229 600		
711s	Náklady na stroje, zařízení a inventář	10 947 452		
713s	Náklady na nehmotný majetek	11 755 983		
717s	Rezerva v nákladech	2 491 851		
74ps	SOUHRN FINANČNÍCH POTŘEB	30 424 887		
7570	VDS - rozpočet kapitoly správce programu	2 490 103		
7570c	VDS - rozpočet kapitoly správce programu - NNV projektu- nezapojené	5 823 698		
757s	Výdaje OSS a dotace ze státního rozpočtu (VDS)	8 313 801		
79zs	SOUHRN FINANČNÍCH ZDROJŮ	8 313 801		
Výdaje SR na financování titulu č. 134V01		2 490 103		

Titul: Reprodukce majetku MK a organizací systému řízení rezortu	Číslo titulu: 134V02
---	-----------------------------

Částky jsou zobrazovány v Kč

Číslo řádku	Název položky zdrojů a potřeb	Předp. výdaje 2017	Rozpočet 2018	Index 2018/2017
717s	Rezerva v nákladech		6 380 000	
74ps	SOUHRN FINANČNÍCH POTŘEB		6 380 000	
7570	VDS - rozpočet kapitoly správce programu		6 380 000	
757s	Výdaje OSS a dotace ze státního rozpočtu (VDS)		6 380 000	
79zs	SOUHRN FINANČNÍCH ZDROJŮ		6 380 000	
Výdaje SR na financování titulu č. 134V02			6 380 000	

Titul: Pořízení, obnova a provozování ICT systému řízení MK	Číslo titulu: 134V03
--	-----------------------------

Částky jsou zobrazovány v Kč

Číslo řádku	Název položky zdrojů a potřeb	Předp. výdaje 2017	Rozpočet 2018	Index 2018/2017
717s	Rezerva v nákladech		13 500 000	
74ps	SOUHRN FINANČNÍCH POTŘEB		13 500 000	
7570	VDS - rozpočet kapitoly správce programu		13 500 000	
757s	Výdaje OSS a dotace ze státního rozpočtu (VDS)		13 500 000	
79zs	SOUHRN FINANČNÍCH ZDROJŮ		13 500 000	
Výdaje SR na financování titulu č. 134V03			13 500 000	

Titul: Rozvoj a obnova materiálně technické základny státních kulturních zařízení	Číslo titulu: 134V11
--	-----------------------------

Částky jsou zobrazovány v Kč

Číslo řádku	Název položky zdrojů a potřeb	Předp. výdaje 2017	Rozpočet 2018	Index 2018/2017
701s	Náklady přípravy a zabezpečení projektu	385 448 464	26 381 493	6,8
705s	Náklady na materiál, vodu a energie	104 748		
707s	Náklady na nákup služeb	17 839 768	15 059 000	84,4
709s	Náklady budov a staveb	1 180 727 646	509 688 802	43,2
711s	Náklady na stroje, zařízení a inventář	62 265 736	49 320 416	79,2
713s	Náklady na nehmotný majetek	12 262 600		
715s	Ostatní náklady realizace projektu	216 554		
717s	Rezerva v nákladech	66 238 583	3 268 857	4,9
74ps	SOUHRN FINANČNÍCH POTŘEB	1 725 104 099	603 718 568	35,0
7570	VDS - rozpočet kapitoly správce programu	467 205 559	558 403 907	119,5
7570a	VDS - rozpočet kapitoly správce programu - NNV projektu	187 622 722		
7570c	VDS - rozpočet kapitoly správce programu - NNV projektu- nezapojené	258 493 610		
7571	VDS - převody z kapitoly OSFA	149 683 726		
757s	Výdaje OSS a dotace ze státního rozpočtu (VDS)	1 063 005 616	558 403 907	52,5
766s	Předpokládané zdroje financování	6 200 000	2 728 060	44,0
767s	Vlastní zdroje účastníka programu (VZ)	62 654 724	42 586 601	68,0
771s	Dotace z územních rozpočtů	200 000		
79zs	SOUHRN FINANČNÍCH ZDROJŮ	1 132 060 340	603 718 568	53,3
Výdaje SR na financování titulu č. 134V11		616 889 285	558 403 907	90,5

Titul: Podpora péče o národní kulturní poklad	Číslo titulu: 134V12
--	-----------------------------

Částky jsou zobrazovány v Kč

Číslo řádku	Název položky zdrojů a potřeb	Předp. výdaje 2017	Rozpočet 2018	Index 2018/2017
701s	Náklady přípravy a zabezpečení projektu	114 853 936	19 461 710	16,9
705s	Náklady na materiál, vodu a energie	3 396 789		
707s	Náklady na nákup služeb	12 347 212	450 120	3,6
709s	Náklady budov a staveb	2 572 467 572	414 130 893	16,1
711s	Náklady na stroje, zařízení a inventář	103 531 954	32 184 319	31,1
713s	Náklady na nehmotný majetek	5 691 560		
715s	Ostatní náklady realizace projektu	9 600 000		
717s	Rezerva v nákladech	515 812 966	48 535 829	9,4
74ps	SOUHRN FINANČNÍCH POTŘEB	3 337 701 989	514 762 871	15,4
7570	VDS - rozpočet kapitoly správce programu	863 515 966	514 762 871	59,6
7570a	VDS - rozpočet kapitoly správce programu - NNV projektu	473 838 551		
7570c	VDS - rozpočet kapitoly správce programu - NNV projektu- nezapojené	1 063 056 389		
7577	VDS - prostředky z povoleného překročení rozpočtu výdajů podle § 50 zákona č. 218	400 000 000		
757s	Výdaje OSS a dotace ze státního rozpočtu (VDS)	2 800 410 906	514 762 871	18,4
766s	Předpokládané zdroje financování	284 110 307		
79zs	SOUHRN FINANČNÍCH ZDROJŮ	3 084 521 213	514 762 871	16,7
Výdaje SR na financování titulu č. 134V12		863 515 966	514 762 871	59,6

Titul: Rozvoj a obnova materiálně technické základny státních kulturních zařízení	Číslo titulu: 134V13
--	-----------------------------

Částky jsou zobrazovány v Kč

Číslo řádku	Název položky zdrojů a potřeb	Předp. výdaje 2017	Rozpočet 2018	Index 2018/2017
701s	Náklady přípravy a zabezpečení projektu	5 302 052	10 343 507	195,1
707s	Náklady na nákup služeb	8 400 000	3 000 000	35,7
709s	Náklady budov a staveb	14 372 171	63 417 217	441,3
711s	Náklady na stroje, zařízení a inventář	62 073	144 837	233,3
717s	Rezerva v nákladech	41 133 041	90 821 532	220,8
74ps	SOUHRN FINANČNÍCH POTŘEB	69 269 337	167 727 093	242,1
7570	VDS - rozpočet kapitoly správce programu	69 183 839	167 727 093	242,4
757s	Výdaje OSS a dotace ze státního rozpočtu (VDS)	69 183 839	167 727 093	242,4
767s	Vlastní zdroje účastníka programu (VZ)	85 498		
79zs	SOUHRN FINANČNÍCH ZDROJŮ	69 269 337	167 727 093	242,1
Výdaje SR na financování titulu č. 134V13		69 183 839	167 727 093	242,4

Titul: Integrovaný systém ochrany movitého kulturního dědictví (ISO)	Číslo titulu: 134V51
---	-----------------------------

Částky jsou zobrazovány v Kč

Číslo řádku	Název položky zdrojů a potřeb	Předp. výdaje 2017	Rozpočet 2018	Index 2018/2017
707s	Náklady na nákup služeb	301 110		
711s	Náklady na stroje, zařízení a inventář	20 151 326		
713s	Náklady na nehmotný majetek	417 770		
717s	Rezerva v nákladech	17 839 053	24 500 000	137,3
74ps	SOUHRN FINANČNÍCH POTŘEB	38 709 259	24 500 000	63,3
7570	VDS - rozpočet kapitoly správce programu	15 922 853	24 500 000	153,9

7570c	VDS - rozpočet kapitoly správce programu - NNV projektu- nezapojené	1 916 200		
757s	Výdaje OSS a dotace ze státního rozpočtu (VDS)	17 839 053	24 500 000	137,3
767s	Vlastní zdroje účastníka programu (VZ)	2 377 206		
79zs	SOUHRN FINANČNÍCH ZDROJŮ	20 216 259	24 500 000	121,2
Výdaje SR na financování titulu č. 134V51		15 922 853	24 500 000	153,9

Titul:	Záchrana a obnova kulturních památek poškozených živelnými pohromami	Číslo titulu:	134V61
---------------	---	----------------------	---------------

Částky jsou zobrazovány v Kč

Číslo řádku	Název položky zdrojů a potřeb	Předp. výdaje 2017	Rozpočet 2018	Index 2018/2017
701s	Náklady přípravy a zabezpečení projektu	3 408 117		
707s	Náklady na nákup služeb	766 733		
709s	Náklady budov a staveb	96 553 403		
711s	Náklady na stroje, zařízení a inventář	446 489		
717s	Rezerva v nákladech	25 609 313		
74ps	SOUHRN FINANČNÍCH POTŘEB	126 784 055		
7570c	VDS - rozpočet kapitoly správce programu - NNV projektu- nezapojené	123 103 640		
757s	Výdaje OSS a dotace ze státního rozpočtu (VDS)	123 103 640		
79zs	SOUHRN FINANČNÍCH ZDROJŮ	123 103 640		
Výdaje SR na financování titulu č. 134V61				

Titul:	Kulturní dědictví ve vlastnictví státu, podporované evropskými fondy	Číslo titulu:	134V71
---------------	---	----------------------	---------------

Částky jsou zobrazovány v Kč

Číslo řádku	Název položky zdrojů a potřeb	Předp. výdaje 2017	Rozpočet 2018	Index 2018/2017
701s	Náklady přípravy a zabezpečení projektu	25 755 652	7 730 298	30,0
703s	Mzdové náklady a povinné pojistné	12 629 524	13 543 941	107,2
705s	Náklady na materiál, vodu a energie	42 139		
707s	Náklady na nákup služeb	3 020 023	11 024 454	365,0
709s	Náklady budov a staveb	76 529 088	336 278 666	439,4
711s	Náklady na stroje, zařízení a inventář	20 416 528	23 610 503	115,6
713s	Náklady na nehmotný majetek	1 591 462	3 240 409	203,6
715s	Ostatní náklady realizace projektu	1 222 771	75 857	6,2
717s	Rezerva v nákladech	449 680 065	87 572 674	19,5
74ps	SOUHRN FINANČNÍCH POTŘEB	590 887 251	483 076 802	81,8
7570	VDS - rozpočet kapitoly správce programu	76 910 000	77 410 000	100,7
7570a	VDS - rozpočet kapitoly správce programu - NNV projektu	49 861 843		
7573	VDS - zdroje strukturálních fondů EU	460 717 424	397 810 619	86,3
7573a	VDS - zdroje strukturálních fondů EU - NNV projektu	720 601		
7576	VDS - zdroje Finančních mechanismů		5 666 666	
757s	Výdaje OSS a dotace ze státního rozpočtu (VDS)	588 209 869	480 887 285	81,8
767s	Vlastní zdroje účastníka programu (VZ)	2 677 382	2 189 517	81,8
79zs	SOUHRN FINANČNÍCH ZDROJŮ	590 887 251	483 076 802	81,8
Výdaje SR na financování titulu č. 134V71		537 627 424	480 887 285	89,4

Titul: Rozvoj a obnova mat.tech.základny státních kulturních zařízení	Číslo titulu: 234V11
--	-----------------------------

Částky jsou zobrazovány v Kč

Číslo řádku	Název položky zdrojů a potřeb	Předp. výdaje 2017	Rozpočet 2018	Index 2018/2017
701s	Náklady přípravy a zabezpečení projektu	2 496 564		
703s	Mzdové náklady a povinné pojistné	11 497 973		
705s	Náklady na materiál, vodu a energie	646 138		
707s	Náklady na nákup služeb	35 302 835		
709s	Náklady budov a staveb	64 918 885		
711s	Náklady na stroje, zařízení a inventář	30 355 721		
713s	Náklady na nehmotný majetek	78 600		
715s	Ostatní náklady realizace projektu	186 424		
717s	Rezerva v nákladech	39 198 517		
74ps	SOUHRN FINANČNÍCH POTŘEB	184 681 657		
7570c	VDS - rozpočet kapitoly správce programu - NNV projektu- nezapojené	32 333 387		
7576c	VDS - zdroje EHP/Norsko - NNV projektu- nezapojené	31 075 622		
757s	Výdaje OSS a dotace ze státního rozpočtu (VDS)	63 409 008		
79zs	SOUHRN FINANČNÍCH ZDROJŮ	63 409 008		
Výdaje SR na financování titulu č. 234V11				

Titul:	Podpora rozvoje a obnovy mat.tech.základny regionálních kulturních zařízení	Číslo Titulu:	134D21
---------------	--	----------------------	---------------

Identifikační číslo	Název projektu	Okres realizace	Typ		
Kód řádku zdroje	Výdaje celkem	Z toho v roce			
		Do 31.12.2016	2017	2018	2019

Krátkodobé projekty

134D215000024	Hrádek nad Nisou, mobilita - Kulturní dům, odstranění bariér	Liberec	EA3
6570	2 320 185		2 320 185
6570a	2 320 185		2 320 185
6710	2 708 630		1 354 315
Krátkodobé projekty v roce 2018 celkem			3 674 500
Krátkodobé projekty v roce 2018 SR			2 320 185

Střednědobé projekty

134D212000014	Collegium Bohemicum, o.p.s. - výstavba muzejní expozice "Naši Němci"	Ústí nad Labem	EA5
5570	1 000 000		500 000
6570	9 000 000		4 500 000
6570c	40 000 000		40 000 000
5570c	500 000		500 000
Střednědobé projekty v roce 2018 celkem			5 000 000
Střednědobé projekty v roce 2018 SR			5 000 000
Celkem v roce 2018 za titul 134D21:			8 674 500
Z toho v roce 2018 výdaje státního rozpočtu:			7 320 185

Titul:	Podpora rozvoje a obnovy materiálně technické základny regionálních kulturních zařízení, církví a náboženských společností	Číslo Titulu:	134D22
---------------	---	----------------------	---------------

Identifikační číslo	Název projektu	Okres realizace	Typ		
Kód řádku zdroje	Výdaje celkem	Z toho v roce			
		Do 31.12.2016	2017	2018	2019

Dlouhodobé projekty

134D22100A001	Agregát podprogramu 134D221 , Podpora reprodukce majetku regionálních kulturních zařízení , církví a	Hlavní město Praha	E2
6570	65 775 000		12 775 000
			13 000 000
			20 000 000
			20 000 000
134D22200A001	Agregace podprogramu -Program mobility pro všechny-	Hlavní město Praha	E2
6570	25 679 815		7 000 000
			4 679 815
			7 000 000
			7 000 000
Dlouhodobé projekty v roce 2018 celkem			17 679 815
Dlouhodobé projekty v roce 2018 SR			17 679 815
Celkem v roce 2018 za titul 134D22:			17 679 815
Z toho v roce 2018 výdaje státního rozpočtu:			17 679 815

Titul:	Podpora rozvoje a obnovy mat.tech. základny církví a náboženských organizací	Číslo Titulu:	134D41
---------------	---	----------------------	---------------

Identifikační číslo	Název projektu	Okres realizace	Typ				
Kód řádku zdroje	Výdaje celkem	Z toho v roce					
		Do 31.12.2016	2017	2018	2019	2020	od 1.1.2021

Krátkodobé projekty							
134D412000011	Klášter dominikánů Praha – bezbariérový vstup			Hlavní město Praha		EA3	
6570	2 000 000			2 000 000			
6570a	2 000 000		2 000 000				
6679	13 228 472	672 741	11 754 946	800 785			
5679	30 000		30 000				
Krátkodobé projekty v roce 2018 celkem				2 800 785			
Krátkodobé projekty v roce 2018 SR				2 000 000			
Celkem v roce 2018 za titul 134D41:				2 800 785			
Z toho v roce 2018 výdaje státního rozpočtu:				2 000 000			

Titul:	Integrovaný systém ochrany movitého kulturního dědictví (ISO)	Číslo Titulu:	134D51
---------------	--	----------------------	---------------

Identifikační číslo	Název projektu	Okres realizace	Typ				
Kód řádku zdroje	Výdaje celkem	Z toho v roce					
		Do 31.12.2016	2017	2018	2019	2020	od 1.1.2021

Střednědobé projekty							
134D51500A001	ISO/D Agregace podprogramu na roky 2015-2018			Hlavní město Praha		E2	
5570	27 000 000			9 000 000	9 000 000	9 000 000	
Střednědobé projekty v roce 2018 celkem				9 000 000			
Střednědobé projekty v roce 2018 SR				9 000 000			

Dlouhodobé projekty							
134D51200A001	ISO/A Agregace podprogramu na roky 2015-2018			Hlavní město Praha		E2	
6570	17 060 000		3 560 000	4 500 000	4 500 000	4 500 000	
134D51400A001	ISO/C Agregace podprogramu na roky 2015-2018			Hlavní město Praha		E2	
5570	14 868 000		2 868 000	4 000 000	4 000 000	4 000 000	
Dlouhodobé projekty v roce 2018 celkem				8 500 000			
Dlouhodobé projekty v roce 2018 SR				8 500 000			
Celkem v roce 2018 za titul 134D51:				17 500 000			
Z toho v roce 2018 výdaje státního rozpočtu:				17 500 000			

Titul:	Reprodukce majetku MK a organizací systému řízení rezortu	Číslo Titulu:	134V02
---------------	--	----------------------	---------------

Identifikační číslo	Název projektu	Okres realizace	Typ				
Kód řádku zdroje	Výdaje celkem	Z toho v roce					
		Do 31.12.2016	2017	2018	2019	2020	od 1.1.2021

Střednědobé projekty							
----------------------	--	--	--	--	--	--	--

134V02100R001		Agregace k podprogramu 134 021 na roky 2018 - 2023			Hlavní město Praha		E2
6570	19 140 000			6 380 000	6 380 000	6 380 000	
Střednědobé projekty v roce 2018 celkem				6 380 000			
Střednědobé projekty v roce 2018 SR				6 380 000			
Celkem v roce 2018 za titul 134V02:				6 380 000			
Z toho v roce 2018 výdaje státního rozpočtu:				6 380 000			

Titul:	Pořízení, obnova a provozování ICT systému řízení MK	Číslo Titulu:	134V03
---------------	---	----------------------	---------------

Identifikační číslo	Název projektu	Okres realizace					Typ
Kód řádku zdroje	Výdaje celkem	Z toho v roce					od 1.1.2021
		Do 31.12.2016	2017	2018	2019	2020	

Střednědobé projekty							
134V03100R001		Agregace podprogramu 134V031 pro roky 2018-2023			Hlavní město Praha		E2
6570	40 500 000			13 500 000	13 500 000	13 500 000	
Střednědobé projekty v roce 2018 celkem				13 500 000			
Střednědobé projekty v roce 2018 SR				13 500 000			
Celkem v roce 2018 za titul 134V03:				13 500 000			
Z toho v roce 2018 výdaje státního rozpočtu:				13 500 000			

Titul:	Rozvoj a obnova materiálně technické základny státních kulturních zařízení	Číslo Titulu:	134V11
---------------	---	----------------------	---------------

Identifikační číslo	Název projektu	Okres realizace					Typ
Kód řádku zdroje	Výdaje celkem	Z toho v roce					od 1.1.2021
		Do 31.12.2016	2017	2018	2019	2020	

Krátkodobé projekty							
134V112000180		NPÚ, SH Křivoklát - oprava střech - Velká věž, Prochoditá věž, nad vstupní branou, ÚPS v Praze			Rakovník		EA6a
5570	6 000 000			6 000 000			
5570a	11 550 000	8 335 130	3 214 870				
5679	700	700					
134V112000207		SZ Rožmberk - rekonstrukce věže Jakobinka, ú.p.s. v Českých Budějovicích			Český Krumlov		EA6a
5570	4 236 889			4 236 889			
5570a	1 963 111	1 553 111	410 000				
5679	4 951 190	2 028 660	2 922 530				
134V112000330		SZ Ploskovice - oprava střechy zámku, ÚPS v Praze			Litoměřice		EA6a
5570	833 672			833 672			
5570a	6 040 327	5 240 327	800 000				
134V112000385		SH Kunětická hora - oprava jižní části fortifikačních systémů			Pardubice		EA3a
5570	1 535 000			1 535 000			
5570a	2 165 000		2 165 000				
134V112000394		NPÚ, SZ Lysice – celková obnova saly tereny			Blansko		E2
5570	3 000 000			3 000 000			

5570a	3 100 000		3 100 000			
5679	46 056	46 056				
134V113000005	PNP Praha - stěhování sbírkových fondů			Hlavní město Praha		EA6a
5570	15 739 000			15 739 000		
5570a	14 561 025	3 489 809	11 071 216			
5570b	120 577	120 577				
5661	6 200 000		6 200 000			
Krátkodobé projekty v roce 2018 celkem				31 344 561		
Krátkodobé projekty v roce 2018 SR				31 344 561		
Střednědobé projekty						
134V112000097	NM Praha, rekonstrukce objektu na depozitář Českého muzea hudby, Litoměřice			Litoměřice		EA6a
5570	3 458 205	596 569	2 000 000	861 636		
6570	62 490 358	10 625 828	45 564 530	6 300 000		
6570a	6 548 278		6 548 278			
5570a	2 403 431		2 403 431			
6670	3 500 905	2 409 990	750 915	340 000		
134V112000181	NPÚ, SZ Hradec n.M. - památková obnova a odstranění statických poruch Červeného zámku, ÚPS v Kroměříži			Opava		EA6a
5570	41 546 450		22 183 350	19 363 100		
6570	18 566 450	379 900	10 585 936	7 600 614		
6570a	160 000		160 000			
5570a	8 404 907	2 434 240	5 970 667			
134V112000233	Památník Jana Palacha ve Všetatech			Mělník		EA6a
5570	1 737 178	224 765	744 000	768 413		
6570	16 715 000		4 804 200	11 910 800		
6570a	2 753 028	1 874 028	879 000			
5570a	580 301	511 460	68 841			
134V112000312	VMP Rožnov p. R., Areál Pustevny, Libušín - obnova objektu po požáru			Nový Jičín		EA6a
5570	10 747 210	200 005		10 547 205		
6570	22 398 332	1 514 483	431 219	20 452 630		
6570a	195 517		195 517			
5570a	3 321 392		3 321 392			
6679	14 854 670	3 630	7 340 040	7 511 000		
5679	37 461 953	23 734	15 925 424	21 512 795		
5712	3 190 571	3 190 571				
134V112000316	NPÚ, SH Točnick - adaptace prostor 4. a 5. podlaží Královského paláce, ÚPS v Praze			Beroun		EA6a
5570	2 421 040	358 040		2 063 000		
6570	2 060 000		500 000	1 560 000		
5570a	1 118 960		1 118 960			
5670	195 827		195 827			
134V112000341	NPÚ, SZ Krásný Dvůr - odstranění havárií venkovních schodišť hlavní budovy a zdi u Čínského pavilonu.			Louny		EA6a
5570	8 770 000		2 960 000	5 810 000		
5570a	3 180 000		3 180 000			
134V112000342	NG - rekonstrukce parteru a vstupních prostor Paláce Kinských			Hlavní město Praha		EA6a
6570	16 467 500	907 500	1 407 500	14 152 500		

6570a	192 500		192 500			
134V112000343	NKP SHZ Jindřichův Hradec - oprava restaurování zámeckých arkád			Jindřichův Hradec	EA6a	
5570	5 176 003		2 073 769	3 102 234		
5570a	3 104 127		3 104 127			
134V112000346	NPÚ, SZ Náměšť n.O. - restaurování arkád a obnova fasád hlavního nádvoří, restaurování arkýře a obnova fasád			Třebíč	EA6a	
5570	11 106 711	27 000	5 028 850	6 050 861		
5570a	2 031 150		2 031 150			
5670	2 000 000			2 000 000		
134V112000358	NPÚ, SZ Stekník, 2. etapa zpřístupnění zámku			Louny	EA6a	
5570	13 770 639		5 832 000	7 938 639		
6570	1 673 100		733 100	940 000		
5570a	884 000		884 000			
134V112000360	SZ Veltrusy, Restaurátorské práce v interiéru hlavní zámekové budovy			Mělník	EA6a	
5570	18 875 289		2 320 000	16 555 289		
6570	1 210 986		410 986	800 000		
5570a	58 080		58 080			
134V112000366	NPÚ, SHZ Český Krumlov - rekonstrukce objektu bývalé mincovny na zámekové galerii, II. etapa			Český Krumlov	EA3a	
5570	17 410 054		10 000 000	7 410 054		
6570	5 973 946		3 500 000	2 473 946		
5670	1 042 806		550 000	492 806		
134V112000368	NPÚ, SZ Libochovice - oprava střech, krovů a stropů I. a II. etapa			Litoměřice	EA6a	
5570	71 663 789	224 334	710 289	70 729 166		
5570a	262 086		262 086			
5670	243 210	243 210				
134V112000370	MSB - dostavba hlavní budovy			Jablonec nad Nisou	EA3a	
6570	60 330 000		25 300 000	35 030 000		
134V112000372	NPÚ, SHZ Frýdlant - Obnova střechy a krovu kastelánského křídla			Liberec	EA3a	
5570	4 610 000		2 325 000	2 285 000		
134V112000373	MZM Brno - rekonstrukce elektroinstalace v oddělení Numismatiky a Ústavu Anthropolos			Brno - město	EA6a	
6570	5 484 930		3 464 230	2 020 700		
134V112000378	SZM, projektová dokumentace - rekonstrukce Blücherova paláce			Opava	EA3a	
6570	16 177 700		3 581 600	12 596 100		
134V112000381	VMP- Přístřešek pro uskladnění demontovaných prvků - Frenštát pod Radhoštěm			Vsetín	EA3a	
6570	10 400 000		3 000 000	7 400 000		
134V112000382	NPÚ, SZ Kunštát - zajištění narušené statiky zemního valu, obnova opěrného zdiva, sklepení ve svahu a objektu			Blansko	EA3a	
5570	4 500 000		3 000 000	1 500 000		
134V112000383	SZ Šternberk - statické zajištění hradebních zdí vč. restaurování kamenných prvků			Olomouc	EA3a	
5570	8 237 000		4 090 000	4 147 000		
134V112000390	NPÚ, NKP SZ SYCHROV - STATICKÉ ZABEZPEČENÍ A OPRAVA SCHODIŠTĚ ZE ZÁMKU DO ZÁMECKÉHO PARKU			Liberec	EA3a	
5570	10 000 000		4 300 000	5 700 000		

134V112000392	NPÚ - SZ Rájec nad Svitavou - celková obnova hlavní zámecké brány			Blansko	EA3a
5570	3 480 000		2 080 000	1 400 000	
134V112000393	NPÚ, SZ Březnice - oprava veřejných toalet a dílny			Příbram	EA3a
5570	3 587 878		1 070 000	2 517 878	
5679	213 928	213 928			
134V113000003	IDU, rekonstrukce budovy č.p. 887 Praha - Nekázanka			Hlavní město Praha	EA6a
6570	25 799 184			25 799 184	
6570a	9 003 500	1 755 243	7 248 258		
6571	19 097 316		19 097 316		
6679	56 015	56 015			
134V113000008	PNP - Centrální depozitář Litoměřice, II. etapa výstavby			Litoměřice	EA6a
6570	114 153 000			48 461 816	65 691 184
6570a	7 651 590		7 651 590		
5571	2 763 175		2 763 175		
6571	52 745 235		52 745 235		
5661	2 728 060			2 728 060	
134V115000019	NPÚ, SZ Milotice - zahradnictví I. etapa - skleníky, energeticky úsporné opatření			Hodonín	EA6a
6570	14 835 144		2 315 660	12 519 484	
6570a	4 460 000		4 460 000		
134V115000022	NKP hrad Velhartice - tepelné čerpadlo pro čp. 3, snížení energetické náročnosti hospodářského zázemí hradu			Klatovy	EA3a
6570	1 765 390		1 519 155	246 235	
134V115000023	SZ Červené Poříčí - výměna kotlů včetně úpravy kotelny			Klatovy	EA3a
5570	356 339		356 339		
6570	2 886 686		1 729 207	1 157 479	
6570a	6 955		6 955		
Střednědobé projekty v roce 2018 celkem				414 755 624	
Střednědobé projekty v roce 2018 SR				380 170 963	
Dlouhodobé projekty					
134V112000027	SH Bečov - příkladná obnova hradu, přilehlých objektů a areálu, ú.p.s. v Praze			Karlovy Vary	EA6a
5570	79 892 030	5 289 655	6 982 310	67 620 065	
5570a	14 574 970	12 425 150	2 149 820		
5670	860 720	585 509	275 211		
134V112000054	SZ Opočno - obnova jízdárny, hospodářské budovy a dvora, ú.p.s. na Sychrově			Rychnov nad Kněžnou	EA6a
6570	5 249 838	1 157 936		4 091 902	
6570a	1 668 267	1 668 267			
5570c	2 000 000		2 000 000		
6570c	1 081 895		1 081 895		
6679	10 797	10 797			
134V112000061	ČF - Otevřené Rudolfinum			Hlavní město Praha	EA6a
6570	5 516 000	516 000		5 000 000	
6570a	42 684 000	17 905 254	24 778 746		
5570a	21 575 000	5 090 160	16 484 840		
5679	2 617 596	2 617 596			

6679	11 625 000	6 065 393	5 559 607				
134V112000241	NPÚ - SZ Vranov nad Dyjí - odstranění havárie střech záměckého areálu I. etapa				Znojmo		EA6a
5570	9 624 723	305 350	3 319 373	6 000 000			
5570a	21 194 650	2 373 480	18 821 170				
134V112000250	NTM - Obnova objektu a provozních souborů Letenského historického kolotoče				Hlavní město Praha		EA6a
5570	356 399	256 399		100 000			
6570	50 000			50 000			
6570a	3 872 000		3 872 000				
5570a	3 141 390		3 141 390				
5679	3 630 000			3 630 000			
134V112000264	HMT - Stavební úpravy objektu ředitelství muzea v Táboře				Tábor		EA6a
5570	25 140 000	1 025 000	16 150 000	7 965 000			
6570	16 400 000		10 000 000	6 400 000			
5570a	8 460 000	20 000	8 440 000				
134V112000273	NPÚ, SH Krakovec - zastřešení částí objektů a odvíčení zdiva, ÚPS v Praze				Rakovník		EA6a
5570	3 113 247	1 286 940	400 000	1 426 307			
5570a	2 135 060	645 317	1 489 743				
5679	908 403	908 403					
134V112000279	NPÚ, SH Lipnice n.S. - obnova Thurnovského paláce, nádvoří a přístupové komunikace, zřízení expozice				Havlíčkův Brod		EA6a
5570	8 468 000	45 000	1 289 891	7 133 109			
6570	1 702 000		600 000	1 102 000			
6570a	500 000		500 000				
5570a	11 330 000	428 470	10 901 530				
134V113000004	PNP Praha - rekonstrukce objektu V Sadech č.p. 44/2, Praha 6				Hlavní město Praha		EA6a
6570	221 301 575	96 800		40 000 000	64 308 816	116 895 959	
6570a	32 230 773	6 945 207	25 285 567				
6571	75 078 000		75 078 000				
Dlouhodobé projekty v roce 2018 celkem				150 518 383			
Dlouhodobé projekty v roce 2018 SR				146 888 383			
Celkem v roce 2018 za titul 134V11:				596 618 568			
Z toho v roce 2018 výdaje státního rozpočtu:				558 403 907			

Titul:	Podpora péče o národní kulturní poklad	Číslo Titulu:	134V12
---------------	---	----------------------	---------------

Identifikační číslo	Název projektu	Okres realizace	Typ		
Kód řádku zdroje	Výdaje celkem	Z toho v roce			
		Do 31.12.2016	2017	2018	2019

Střednědobé projekty							
134V123000001	Obnova a rozvoj materiální základny Národní knihovny ČR				Hlavní město Praha		E2
6570	1 319 273 372			31 369 507	337 373 865	950 530 000	
134V123000011	NK - II. nový depozitář v Hostivaři				Hlavní město Praha		EA4a
5570	5 401 950		5 401 950				
6570	276 199 300		211 552 598	64 646 702			

6570a	125 828 653		125 828 653				
5570a	270 097		270 097				
Střednědobé projekty v roce 2018 celkem				96 016 209			
Střednědobé projekty v roce 2018 SR				96 016 209			
Dlouhodobé projekty							
134V122000004		Rekonstrukce hlavní budovy Národního muzea			Hlavní město Praha		EA6a
5570	350 187 364	10 691 828	27 140 428	280 496 102	31 859 006		
6570	708 016 350	37 051 097	11 947 564	78 250 560	580 767 129		
6570a	429 899 462	208 968 393	220 931 069				
5570a	141 949 225	74 417 897	67 531 328				
5570b	773 989	773 989					
6570b	2 492 535	2 492 535					
6577	236 456 557	7 857 557	228 599 000				
5577	174 037 790	2 636 790	171 401 000				
6596	13 500 413	13 500 413					
6661	257 653 436		257 653 436				
5661	26 456 871		26 456 871				
134V124000001		Obnova a rozvoj materiální základny národních kulturních institucí			Hlavní město Praha		E2
6570	282 534 950		3 091 558	15 534 348	72 826 658	191 082 386	
6570c	30 591 790		30 591 790				
134V124000002		Archivní areál NFA Hradištko II			Praha - západ		EA6a
6570	39 325 360	5 676 140		33 649 220			
6570a	151 364 198	150 912 852	451 346				
6670	132 553	132 553					
134V124000012		UPM - Zřízení stálých expozic v historické budově UPM			Hlavní město Praha		E2
5570	52 372 370		20 942 840	5 633 760	19 529 070	6 266 700	
6570	26 394 024		10 916 166	5 182 672	7 644 272	2 650 914	
Dlouhodobé projekty v roce 2018 celkem				418 746 662			
Dlouhodobé projekty v roce 2018 SR				418 746 662			
Celkem v roce 2018 za titul 134V12:				514 762 871			
Z toho v roce 2018 výdaje státního rozpočtu:				514 762 871			

Titul:	Rozvoj a obnova materiálně technické základny státních kulturních zařízení	Číslo Titulu:	134V13
---------------	---	----------------------	---------------

Identifikační číslo	Název projektu	Okres realizace	Typ		
Kód řádku zdroje	Výdaje celkem	Z toho v roce			
		Do 31.12.2016	2017	2018	2019

Krátkodobé projekty							
134V131000006		ND – GO fasád Stavovského divadla – vyhotovení projektové dokumentace			Hlavní město Praha		EA3a
6570	1 210 000			1 210 000			
Krátkodobé projekty v roce 2018 celkem				1 210 000			
Krátkodobé projekty v roce 2018 SR				1 210 000			
Střednědobé projekty							

134V131000001	NPÚ, SZ Vizovice - oprava střechy, komínových těles a podchycení stropu nad hlavním sálem					Zlín	EA3a
5570	14 270 000		2 973 000	7 135 000	4 162 000		
5679	94 411	85 000	9 411				
134V131000007	NPÚ, SH Nové Hradky - oprava hradebního příkopu - vnitřní eskarpa					České Budějovice	EA3a
5570	25 402 000		3 074 000	12 773 000	9 555 000		
5679	144 000	144 000					
134V131000009	NM - Předprojektová příprava nového systému pro správu a evidenci muzejních sbírek					Hlavní město Praha	E2
5570	11 700 000		8 700 000	3 000 000			
134V131000012	NPÚ, SZ Buchlovice - stavební obnova historických štol					Uherské Hradiště	E2
5570	15 358 448		3 146 000	10 096 448	2 116 000		
5679	669 770	669 770					
134V131000015	NPÚ - SZ Doksany - Špýchar, obnova uliční fasády					Litoměřice	E2
5570	2 261 371		169 658	2 091 713			
5679	76 087		76 087				
134V131000016	NPÚ, SZ Červená Lhota - odbahnění zámeckého rybníka a související práce					Jindřichův Hradec	EA3a
5570	25 185 900		5 943 520	19 242 380			
5679	339 946	339 946					
Střednědobé projekty v roce 2018 celkem				54 338 541			
Střednědobé projekty v roce 2018 SR				54 338 541			
Dlouhodobé projekty							
134V131000002	NM - Předprojektová a projektová příprava revitalizace Náprstkova muzea					Hlavní město Praha	EA3a
6570	37 240 650		300 000	7 325 020	8 857 830	13 519 100	6 716 000
134V131000011	NPÚ, SH Landštejn - konzervace omítek, restaurování sgrafit, rekonstrukce zdiva a omítky v románské kapli					Jindřichův Hradec	EA3a
5570	19 891 770		389 620	7 266 000	7 145 000	5 091 150	
5679	116 910	116 910					
134V131000014	SZM - Revitalizace Arboreta Nový Dvůr II. etapa - stavební úpravy zámečku					Opava	E2
5570	6 734 000			1 646 000		5 088 000	
6570	23 065 000		3 355 000	5 120 000	10 120 000	4 470 000	
134V13100R001	Agregace podprogramu 134 131 - Podpora reprodukce majetku státních kulturních zařízení					Hlavní město Praha	E2
6570	3 234 424 493		41 133 041	90 821 532	475 601 170	506 868 750	530 000 000
Dlouhodobé projekty v roce 2018 celkem				112 178 552			
Dlouhodobé projekty v roce 2018 SR				112 178 552			
Celkem v roce 2018 za titul 134V13:				167 727 093			
Z toho v roce 2018 výdaje státního rozpočtu:				167 727 093			

Titul:	Integrovaný systém ochrany movitého kulturního dědictví (ISO)	Číslo Titulu:	134V51
---------------	--	----------------------	---------------

Identifikační číslo	Název projektu	Okres realizace					Typ
Kód řádku zdroje	Výdaje celkem	Z toho v roce					
		Do 31.12.2016	2017	2018	2019	2020	od 1.1.2021

Střednědobé projekty

134V51300A001		ISO/B Agregace podprogramu na roky 2015-2018			Hlavní město Praha		E2
5570	3 000 000			1 000 000	1 000 000	1 000 000	
134V51500A001		ISO/D Agregace podprogramu na roky 2015-2018			Hlavní město Praha		E2
5570	3 000 000			1 000 000	1 000 000	1 000 000	
6570	15 000 000			5 000 000	5 000 000	5 000 000	
Střednědobé projekty v roce 2018 celkem				7 000 000			
Střednědobé projekty v roce 2018 SR				7 000 000			
Dlouhodobé projekty							
134V51200A001		ISO/A Agregace podprogramu na roky 2015-2018			Hlavní město Praha		E2
6570	18 900 000		5 400 000	4 500 000	4 500 000	4 500 000	
134V51400A001		ISO/C Agregace podprogramu na roky 2015-2018			Hlavní město Praha		E2
5570	41 122 853		8 422 853	10 900 000	10 900 000	10 900 000	
134V51700A001		ISO/E Agregace podprogramu na roky 2015 - 2018			Hlavní město Praha		E2
6570	8 400 000		2 100 000	2 100 000	2 100 000	2 100 000	
6570c	1 916 200		1 916 200				
Dlouhodobé projekty v roce 2018 celkem				17 500 000			
Dlouhodobé projekty v roce 2018 SR				17 500 000			
Celkem v roce 2018 za titul 134V51:				24 500 000			
Z toho v roce 2018 výdaje státního rozpočtu:				24 500 000			

Titul:	Kulturní dědictví ve vlastnictví státu, podporované evropskými fondy	Číslo Titulu:	134V71
---------------	---	----------------------	---------------

Identifikační číslo	Název projektu	Okres realizace	Typ			
Kód řádku zdroje	Výdaje celkem	Z toho v roce				od 1.1.2021
		Do 31.12.2016	2017	2018	2019	

Střednědobé projekty							
134V711000006		Hudební nástroje v lidové kultuře			Hodonín		EA3a
5570	193 854		7 260	186 594			
6570	1 782 735		1 624 271	158 464			
6573	10 102 168		9 204 203	897 965			
5573	1 098 504		41 140	1 057 364			
134V711000009		MZM, stálá expozice - loutkářské umění a tradiční kultura na Moravě v zrcadle času			Brno - město		EA3a
5570	291 060		91 392	110 000	89 668		
6570	14 708 925		719 648	6 896 423	7 092 854		
5573	1 649 340		517 886	623 333	508 121		
6573	83 350 576		4 078 003	39 079 731	40 192 842		
134V71400R001		Agregace FM EHP/Norska 2014 - 2021 (2024)			Hlavní město Praha		E2
6570	36 000 000			1 000 000	25 000 000	10 000 000	
6576	203 999 998			5 666 666	141 666 666	56 666 666	
134V71500R001		Agregace OP ŽP 2014-2020			Hlavní město Praha		E2
6570	8 413 263			2 804 421	2 804 421	2 804 421	
6573	36 006 429			12 002 143	12 002 143	12 002 143	

Střednědobé projekty v roce 2018 celkem **70 483 104**
Střednědobé projekty v roce 2018 SR **70 483 104**

Dlouhodobé projekty

134V711000001		Slatiňany - Šlechtická škola v přírodě				Liberec	EA6a
5570	835 125		282 613	225 803	160 463	166 246	
6570	15 390 954		2 276 759	4 375 078	4 375 078	4 364 039	
6573	87 215 411		12 901 634	24 792 111	24 792 111	24 729 555	
5573	4 732 368		1 601 473	1 279 548	909 288	942 059	
5678	405 350		405 350				
6678	4 310 332		431 000	1 293 000	1 293 000	1 293 332	
134V711000002		Pernštejn - vrchnostenská okrasná zahrada				Kroměříž	EA6a
5570	83 522		75 443			8 079	
6570	17 288 465		1 653 063	5 374 796	5 698 800	4 561 806	
6573	97 967 967		9 367 358	30 457 175	32 293 200	25 850 234	
5573	473 286		427 508			45 778	
5678	1 135 090	35 090	225 000	300 000	300 000	275 000	
6678	447 108		287 079	160 029			
134V711000003		Projekt Horní zámek Vimperk (Winterberg) Probouzení zimního zámku				Prachatice	EA6a
6570	16 143 391		743 341	6 511 025	6 468 925	2 420 100	
5570	260 025		48 168	74 806	72 556	64 495	
5573	1 473 476		272 953	423 901	411 151	365 471	
6573	91 479 215		4 212 266	36 895 807	36 657 242	13 713 900	
5678	808 705		69 705		739 000		
134V711000004		Záchrana a zpracování ohrožených negativů Historického muzea Národního muzea				Hlavní město Praha	EA3a
5570	3 687 451		286 218	974 977	996 277	958 477	471 502
6570	569 502		569 502				
5573	20 895 548		1 621 905	5 524 867	5 645 567	5 431 367	2 671 842
6573	3 227 177		3 227 177				
134V711000005		Slezské zemské muzeum - Skleníková expozice Arboretum Nový Dvůr				Opava	EA3a
6570	17 786 147		3 142 122	7 891 461	6 734 740	17 824	
6573	100 788 160		17 805 356	44 718 278	38 163 524	101 002	
134V711000007		NKP Klášter Kladruby - Život v řádu				Tachov	EA3a
5570	198 663			65 871	65 871	66 921	
6570	16 778 870			8 251 048	5 510 239	3 017 583	
6570a	649 366		649 366				
5570a	80 301		80 301				
5573	1 580 794		455 037	373 269	373 269	379 219	
6573	98 760 002		3 679 742	46 755 939	31 224 685	17 099 636	
6678	1 240 250		1 240 250				
5678	350 000					350 000	
134V711000008		Selský dvůr "U Matoušů" v Plzni - Bolevci. Projekt "Rok na vsi"				Plzeň - město	EA3a
5570	84 210			27 720	27 720	28 770	
6570	4 001 309			2 741 849	1 259 460		
6570a	1 794 823		1 794 823				

5570a	38 610		38 610				
5573	695 980		218 790	157 080	157 080	163 030	
6573	32 844 746		10 170 662	15 537 145	7 136 939		
5678	314 000			104 667	209 333		
134V711000010	Zlepšení podmínek uložení a prezentace podsbírek Husitského muzea v Táboře					Tábor	EA3a
5570	1 127 500			408 174	299 086	238 486	181 754
6570	5 287 828			2 640 211	80 051	2 567 566	
6570a	964 233		964 233				
5570a	717 411		717 411				
5573	10 454 497		4 065 326	2 312 989	1 694 821	1 351 423	1 029 937
6573	35 428 341		5 463 987	14 961 194	453 621	14 549 539	
6678	303 324			303 324			
5678	66 493		18 998	28 497		18 998	
134V711000011	Rozvoj depozitního areálu Čelákovice					Praha - východ	EA3a
5570	2 823 136			539 510	792 603	766 966	724 057
6570	11 283 535			8 092 128	3 191 407		
6570a	3 223 273		3 223 273				
5570a	427 715		427 715				
5573	18 421 484		2 423 716	3 057 224	4 491 415	4 346 142	4 102 987
6573	82 205 246		18 265 216	45 855 389	18 084 641		
134V71100R001	Agregace IROP SC 3.1					Hlavní město Praha	E2
5570	94 421 582		42 130 676	8 454 062	11 084 202	32 752 642	
5570a	28 104 269		28 104 269				
5573	500 003 046		226 511 640	36 415 946	51 477 149	185 598 311	
134V71200R001	Agregace IROP SC 3.2					Hlavní město Praha	E2
5570	67 000 000		21 000 000	8 000 000	18 000 000	20 000 000	
5570a	8 000 000		8 000 000				
5573	306 754 246		109 735 068	28 000 000	84 509 589	84 509 589	
134V713000002	Rozvoj a provoz projektové kanceláře Ministerstva kultury České republiky					Hlavní město Praha	EA6b
5570	8 539 762	318 157	1 569 578	1 569 579	1 569 579	1 569 579	1 579 643
5570a	170 538		170 538				
5573	36 084 584	1 344 365	6 632 220	6 632 221	6 632 221	6 632 221	6 674 746
5573a	720 601		720 601				
134V71300R001	Agregace OP Zaměstnanost					Hlavní město Praha	E2
6570	797 947		689 947	36 000	36 000	36 000	
6570a	5 691 305		5 691 305				
6573	7 817 160		7 817 160				
Dlouhodobé projekty v roce 2018 celkem				412 593 698			
Dlouhodobé projekty v roce 2018 SR				410 404 181			
Celkem v roce 2018 za titul 134V71:				483 076 802			
Z toho v roce 2018 výdaje státního rozpočtu:				480 887 285			
Celkem v roce 2018 za kapitolu 334:				1 853 220 434			
Z toho v roce 2018 výdaje státního rozpočtu:				1 810 661 156			

Kapitola: Ministerstvo zdravotnictví	Číslo kapitoly: 335
---	----------------------------

Částky jsou zobrazovány v Kč

Číslo řádku	Název položky zdrojů a potřeb	Předp. výdaje 2017	Rozpočet 2018	Index 2018/2017
701s	Náklady přípravy a zabezpečení projektu	326 484 149	358 094 238	109,7
703s	Mzdové náklady a povinné pojistné	173 311 894	220 109 611	127,0
705s	Náklady na materiál, vodu a energie	8 096 659	391 565	4,8
707s	Náklady na nákup služeb	100 883 287	119 186 551	118,1
709s	Náklady budov a staveb	5 613 940 779	2 055 490 329	36,6
711s	Náklady na stroje, zařízení a inventář	2 418 083 344	814 817 858	33,7
713s	Náklady na nehmotný majetek	5 726 028	91 960	1,6
715s	Ostatní náklady realizace projektu	1 093 339 937	50 873 545	4,7
717s	Rezerva v nákladech	168 503 961	164 300 000	97,5
725s	Splátky úvěrů poskytnutých bez státní záruky	4 593 000		
727s	Ostatní finanční potřeby	812 375 701	133 801 293	16,5
74ps	SOUHRN FINANČNÍCH POTŘEB	10 725 338 738	3 917 156 949	36,5
7570	VDS - rozpočet kapitoly správce programu	1 161 285 000	1 201 311 224	103,4
7570a	VDS - rozpočet kapitoly správce programu - NNV projektu	2 845 172 784		
7570c	VDS - rozpočet kapitoly správce programu - NNV projektu- nezapojené	3 189 076		
7573	VDS - zdroje strukturálních fondů EU	1 160 159 668	1 271 700 000	109,6
7573a	VDS - zdroje strukturálních fondů EU - NNV projektu	451 103 843		
7573c	VDS - zdroje strukturálních fondů EU - NNV projektu- nezapojené	3 699 689		
7574	VDS - zdroje Fondu soudržnosti EU	54 173 594		
7576	VDS - zdroje Finančních mechanismů	17 306 000	8 500 000	49,1
7576a	VDS - zdroje EHP/Norsko - NNV projektu	441 506 033		
757s	Výdaje OSS a dotace ze státního rozpočtu (VDS)	6 137 595 687	2 481 511 224	40,4
766s	Předpokládané zdroje financování	1 517 314 448	452 685 975	29,8
767s	Vlastní zdroje účastníka programu (VZ)	2 429 953 249	791 676 013	32,6
771s	Dotace z územních rozpočtů	25 943 203		
773s	Dotace poskytnuté ze státních fondů	6 926		
775s	Jiné zdroje tuzemské	362 113 229	191 283 738	52,8
79zs	SOUHRN FINANČNÍCH ZDROJŮ	10 472 926 741	3 917 156 949	37,4
Výdaje SR na financování kapitoly č. 335		2 392 924 262	2 481 511 224	103,7

Titul: Podpora rozvoje a obnovy materiálně technické základny regionálního zdravotnictví	Číslo titulu: 135D04
---	-----------------------------

Částky jsou zobrazovány v Kč

Číslo řádku	Název položky zdrojů a potřeb	Předp. výdaje 2017	Rozpočet 2018	Index 2018/2017
709s	Náklady budov a staveb	224 564 000	79 165 000	35,3
717s	Rezerva v nákladech	53 053 128		
74ps	SOUHRN FINANČNÍCH POTŘEB	277 617 128	79 165 000	28,5
7570	VDS - rozpočet kapitoly správce programu	155 752 628	25 000 000	16,1
757s	Výdaje OSS a dotace ze státního rozpočtu (VDS)	155 752 628	25 000 000	16,1
767s	Vlastní zdroje účastníka programu (VZ)	121 864 500	54 165 000	44,4
79zs	SOUHRN FINANČNÍCH ZDROJŮ	277 617 128	79 165 000	28,5
Výdaje SR na financování titulu č. 135D04		155 752 628	25 000 000	16,1

Titul: Podpora rozvoje a obnovy materiálně technického vybavení pro řešení krizových situací	Číslo titulu: 135D08
---	-----------------------------

Částky jsou zobrazovány v Kč

Číslo řádku	Název položky zdrojů a potřeb	Předp. výdaje 2017	Rozpočet 2018	Index 2018/2017
717s	Rezerva v nákladech	37 890 000	43 800 000	115,6
74ps	SOUHRN FINANČNÍCH POTŘEB	37 890 000	43 800 000	115,6
7570	VDS - rozpočet kapitoly správce programu	37 890 000	43 800 000	115,6
757s	Výdaje OSS a dotace ze státního rozpočtu (VDS)	37 890 000	43 800 000	115,6
79zs	SOUHRN FINANČNÍCH ZDROJŮ	37 890 000	43 800 000	115,6
Výdaje SR na financování titulu č. 135D08		37 890 000	43 800 000	115,6

Titul: Podpora hospicové paliativní péče v ČR	Číslo titulu: 135D10
--	-----------------------------

Částky jsou zobrazovány v Kč

Číslo řádku	Název položky zdrojů a potřeb	Předp. výdaje 2017	Rozpočet 2018	Index 2018/2017
717s	Rezerva v nákladech	10 500 000	5 500 000	52,4
74ps	SOUHRN FINANČNÍCH POTŘEB	10 500 000	5 500 000	52,4
7570	VDS - rozpočet kapitoly správce programu	10 500 000	5 500 000	52,4
757s	Výdaje OSS a dotace ze státního rozpočtu (VDS)	10 500 000	5 500 000	52,4
79zs	SOUHRN FINANČNÍCH ZDROJŮ	10 500 000	5 500 000	52,4
Výdaje SR na financování titulu č. 135D10		10 500 000	5 500 000	52,4

Titul: Fondy EU	Číslo titulu: 135D32
------------------------	-----------------------------

Částky jsou zobrazovány v Kč

Číslo řádku	Název položky zdrojů a potřeb	Předp. výdaje 2017	Rozpočet 2018	Index 2018/2017
701s	Náklady přípravy a zabezpečení projektu	1 846 543		
703s	Mzdové náklady a povinné pojistné	9 762 426		
705s	Náklady na materiál, vodu a energie	3 183 146		
707s	Náklady na nákup služeb	4 169 888		
709s	Náklady budov a staveb	123 007 655		
711s	Náklady na stroje, zařízení a inventář	42 115 906		

713s	Náklady na nehmotný majetek	323 027		
715s	Ostatní náklady realizace projektu	3 700 739		
74ps	SOUHRN FINANČNÍCH POTŘEB	188 109 331		
7570a	VDS - rozpočet kapitoly správce programu - NNV projektu	50 177 701		
7573a	VDS - zdroje strukturálních fondů EU - NNV projektu	38 979		
7576a	VDS - zdroje EHP/Norsko - NNV projektu	105 270 786		
757s	Výdaje OSS a dotace ze státního rozpočtu (VDS)	155 487 466		
767s	Vlastní zdroje účastníka programu (VZ)	32 621 865		
79zs	SOUHRN FINANČNÍCH ZDROJŮ	188 109 331		
Výdaje SR na financování titulu č. 135D32				

Titul:	Podpora rozvoje a obnovy materiálně technické základny fakultních nemocnic	Číslo titulu:	135V01
---------------	---	----------------------	---------------

Částky jsou zobrazovány v Kč

Číslo řádku	Název položky zdrojů a potřeb	Předp. výdaje 2017	Rozpočet 2018	Index 2018/2017
701s	Náklady přípravy a zabezpečení projektu	18 762 822	4 664 007	24,9
709s	Náklady budov a staveb	839 239 951	265 911 947	31,7
711s	Náklady na stroje, zařízení a inventář	368 975 389	189 637 859	51,4
727s	Ostatní finanční potřeby		2 426 000	
74ps	SOUHRN FINANČNÍCH POTŘEB	1 226 978 163	462 639 813	37,7
7570	VDS - rozpočet kapitoly správce programu	49 035 400	297 111 000	605,9
7570a	VDS - rozpočet kapitoly správce programu - NNV projektu	695 466 549		
757s	Výdaje OSS a dotace ze státního rozpočtu (VDS)	744 501 949	297 111 000	39,9
767s	Vlastní zdroje účastníka programu (VZ)	468 311 788	90 155 139	19,3
775s	Jiné zdroje tuzemské	3 235 000	75 373 674	2 329,9
79zs	SOUHRN FINANČNÍCH ZDROJŮ	1 216 048 737	462 639 813	38,0
Výdaje SR na financování titulu č. 135V01		49 035 400	297 111 000	605,9

Titul:	Podpora rozvoje a obnovy materiálně technické základny nemocnic ve státním vlastnictví	Číslo titulu:	135V02
---------------	---	----------------------	---------------

Částky jsou zobrazovány v Kč

Číslo řádku	Název položky zdrojů a potřeb	Předp. výdaje 2017	Rozpočet 2018	Index 2018/2017
701s	Náklady přípravy a zabezpečení projektu	8 158 716	4 200 000	51,5
709s	Náklady budov a staveb	130 497 037	81 600 000	62,5
711s	Náklady na stroje, zařízení a inventář	423 422 145	15 000 000	3,5
717s	Rezerva v nákladech	13 280 008	80 000 000	602,4
727s	Ostatní finanční potřeby	1 135 840	7 043 284	620,1
74ps	SOUHRN FINANČNÍCH POTŘEB	576 493 745	187 843 284	32,6
7570	VDS - rozpočet kapitoly správce programu	56 425 972	176 600 000	313,0
7570a	VDS - rozpočet kapitoly správce programu - NNV projektu	357 743 589		
757s	Výdaje OSS a dotace ze státního rozpočtu (VDS)	414 169 561	176 600 000	42,6
767s	Vlastní zdroje účastníka programu (VZ)	149 452 640	11 243 284	7,5
775s	Jiné zdroje tuzemské	12 871 544		
79zs	SOUHRN FINANČNÍCH ZDROJŮ	576 493 745	187 843 284	32,6
Výdaje SR na financování titulu č. 135V02		56 425 972	176 600 000	313,0

Titul: Podpora rozvoje a obnovy materiálně technické základny státních léčebných ústavů	Číslo titulu: 135V03
--	-----------------------------

Částky jsou zobrazovány v Kč

Číslo řádku	Název položky zdrojů a potřeb	Předp. výdaje 2017	Rozpočet 2018	Index 2018/2017
701s	Náklady přípravy a zabezpečení projektu	16 200 900	5 181 500	32,0
709s	Náklady budov a staveb	300 532 992	167 176 187	55,6
711s	Náklady na stroje, zařízení a inventář	43 495 332	4 400 000	10,1
74ps	SOUHRN FINANČNÍCH POTŘEB	360 229 225	176 757 687	49,1
7570	VDS - rozpočet kapitoly správce programu	93 291 392	133 021 483	142,6
7570a	VDS - rozpočet kapitoly správce programu - NNV projektu	180 177 125		
757s	Výdaje OSS a dotace ze státního rozpočtu (VDS)	273 468 517	133 021 483	48,6
767s	Vlastní zdroje účastníka programu (VZ)	86 760 708	43 736 204	50,4
79zs	SOUHRN FINANČNÍCH ZDROJŮ	360 229 225	176 757 687	49,1
Výdaje SR na financování titulu č. 135V03		93 291 392	133 021 483	142,6

Titul: Rozvoj a obnova materiálně technické základny správních částí MZ	Číslo titulu: 135V05
--	-----------------------------

Částky jsou zobrazovány v Kč

Číslo řádku	Název položky zdrojů a potřeb	Předp. výdaje 2017	Rozpočet 2018	Index 2018/2017
709s	Náklady budov a staveb	58 033 888	8 831 373	15,2
711s	Náklady na stroje, zařízení a inventář	5 145 000		
713s	Náklady na nehmotný majetek	3 394 000		
717s	Rezerva v nákladech	1 620 000	15 000 000	925,9
74ps	SOUHRN FINANČNÍCH POTŘEB	68 192 888	23 831 373	34,9
7570	VDS - rozpočet kapitoly správce programu	68 192 888	23 831 373	34,9
757s	Výdaje OSS a dotace ze státního rozpočtu (VDS)	68 192 888	23 831 373	34,9
79zs	SOUHRN FINANČNÍCH ZDROJŮ	68 192 888	23 831 373	34,9
Výdaje SR na financování titulu č. 135V05		68 192 888	23 831 373	34,9

Titul: Program podpory a ochrany veřejného zdraví	Číslo titulu: 135V06
--	-----------------------------

Částky jsou zobrazovány v Kč

Číslo řádku	Název položky zdrojů a potřeb	Předp. výdaje 2017	Rozpočet 2018	Index 2018/2017
717s	Rezerva v nákladech	26 135 000	10 000 000	38,3
74ps	SOUHRN FINANČNÍCH POTŘEB	26 135 000	10 000 000	38,3
7570	VDS - rozpočet kapitoly správce programu	26 135 000	10 000 000	38,3
757s	Výdaje OSS a dotace ze státního rozpočtu (VDS)	26 135 000	10 000 000	38,3
79zs	SOUHRN FINANČNÍCH ZDROJŮ	26 135 000	10 000 000	38,3
Výdaje SR na financování titulu č. 135V06		26 135 000	10 000 000	38,3

Titul: Podpora rozvoje zdravotní a sociální péče	Číslo titulu: 135V07
---	-----------------------------

Částky jsou zobrazovány v Kč

Číslo řádku	Název položky zdrojů a potřeb	Předp. výdaje 2017	Rozpočet 2018	Index 2018/2017
717s	Rezerva v nákladech	10 000 000	10 000 000	100,0
74ps	SOUHRN FINANČNÍCH POTŘEB	10 000 000	10 000 000	100,0

7570	VDS - rozpočet kapitoly správce programu	10 000 000	10 000 000	100,0
757s	Výdaje OSS a dotace ze státního rozpočtu (VDS)	10 000 000	10 000 000	100,0
79zs	SOUHRN FINANČNÍCH ZDROJŮ	10 000 000	10 000 000	100,0
Výdaje SR na financování titulu č. 135V07		10 000 000	10 000 000	100,0

Titul:	Strategické investice přímo řízených organizací MZ	Číslo titulu:	135V09
---------------	---	----------------------	---------------

Částky jsou zobrazovány v Kč

Číslo řádku	Název položky zdrojů a potřeb	Předp. výdaje 2017	Rozpočet 2018	Index 2018/2017
701s	Náklady přípravy a zabezpečení projektu	225 247 609	343 097 368	152,3
709s	Náklady budov a staveb	306 874 111	241 560 000	78,7
74ps	SOUHRN FINANČNÍCH POTŘEB	532 121 720	584 657 368	109,9
7570	VDS - rozpočet kapitoly správce programu	153 911 720	177 947 368	115,6
7570a	VDS - rozpočet kapitoly správce programu - NNV projektu	290 950 000		
757s	Výdaje OSS a dotace ze státního rozpočtu (VDS)	444 861 720	177 947 368	40,0
767s	Vlastní zdroje účastníka programu (VZ)	87 260 000	406 710 000	466,1
79zs	SOUHRN FINANČNÍCH ZDROJŮ	532 121 720	584 657 368	109,9
Výdaje SR na financování titulu č. 135V09		153 911 720	177 947 368	115,6

Titul:	Předfinancování IROP	Číslo titulu:	135V11
---------------	-----------------------------	----------------------	---------------

Částky jsou zobrazovány v Kč

Číslo řádku	Název položky zdrojů a potřeb	Předp. výdaje 2017	Rozpočet 2018	Index 2018/2017
701s	Náklady přípravy a zabezpečení projektu	49 372 849	951 363	1,9
703s	Mzdové náklady a povinné pojistné	1 440 000		
709s	Náklady budov a staveb	1 597 825 561	168 975 854	10,6
711s	Náklady na stroje, zařízení a inventář	864 366 470	518 615 324	60,0
715s	Ostatní náklady realizace projektu	45 286 916	80 000	0,2
74ps	SOUHRN FINANČNÍCH POTŘEB	2 558 291 797	688 622 540	26,9
7570	VDS - rozpočet kapitoly správce programu	153 779 259	95 350 000	62,0
7570a	VDS - rozpočet kapitoly správce programu - NNV projektu	273 000 000		
7573	VDS - zdroje strukturálních fondů EU	581 463 262	375 000 000	64,5
757s	Výdaje OSS a dotace ze státního rozpočtu (VDS)	1 008 242 521	470 350 000	46,7
766s	Předpokládané zdroje financování	1 501 164 448	191 992 039	12,8
767s	Vlastní zdroje účastníka programu (VZ)	48 884 828	26 280 501	53,8
79zs	SOUHRN FINANČNÍCH ZDROJŮ	2 558 291 797	688 622 540	26,9
Výdaje SR na financování titulu č. 135V11		735 242 521	470 350 000	64,0

Titul:	Předfinancování ostatních evropských programů a mechanismů	Číslo titulu:	135V12
---------------	---	----------------------	---------------

Částky jsou zobrazovány v Kč

Číslo řádku	Název položky zdrojů a potřeb	Předp. výdaje 2017	Rozpočet 2018	Index 2018/2017
703s	Mzdové náklady a povinné pojistné	150 572 601	220 109 611	146,2
705s	Náklady na materiál, vodu a energie	1 371 440	391 565	28,6
707s	Náklady na nákup služeb	69 196 771	118 707 273	171,6
709s	Náklady budov a staveb	594 050 952	990 045 960	166,7
711s	Náklady na stroje, zařízení a inventář	3 156 640	60 000	1,9
713s	Náklady na nehmotný majetek	1 612 477	91 960	5,7

715s	Ostatní náklady realizace projektu	775 918 392	39 637 567	5,1
74ps	SOUHRN FINANČNÍCH POTŘEB	1 595 879 272	1 369 043 936	85,8
7570	VDS - rozpočet kapitoly správce programu	346 370 741	203 150 000	58,7
7570a	VDS - rozpočet kapitoly správce programu - NNV projektu	121 622 149		
7573	VDS - zdroje strukturálních fondů EU	578 696 406	896 700 000	155,0
7573a	VDS - zdroje strukturálních fondů EU - NNV projektu	451 064 864		
7574	VDS - zdroje Fondu soudržnosti EU	54 173 594		
7576	VDS - zdroje Finančních mechanismů	17 306 000	8 500 000	49,1
757s	Výdaje OSS a dotace ze státního rozpočtu (VDS)	1 569 233 754	1 108 350 000	70,6
766s	Předpokládané zdroje financování	16 150 000	260 693 936	1 614,2
767s	Vlastní zdroje účastníka programu (VZ)	7 180 440		
775s	Jiné zdroje tuzemské	3 315 078		
79zs	SOUHRN FINANČNÍCH ZDROJŮ	1 595 879 272	1 369 043 936	85,8
Výdaje SR na financování titulu č. 135V12		996 546 741	1 108 350 000	111,2

Titul:	Fondy EU	Číslo titulu:	135V32
---------------	-----------------	----------------------	---------------

Částky jsou zobrazovány v Kč

Číslo řádku	Název položky zdrojů a potřeb	Předp. výdaje 2017	Rozpočet 2018	Index 2018/2017
701s	Náklady přípravy a zabezpečení projektu	702 723		
703s	Mzdové náklady a povinné pojistné	11 536 867		
705s	Náklady na materiál, vodu a energie	3 542 073		
707s	Náklady na nákup služeb	18 391 667		
709s	Náklady budov a staveb	297 943 885		
711s	Náklady na stroje, zařízení a inventář	45 071 216		
713s	Náklady na nehmotný majetek	257 819		
715s	Ostatní náklady realizace projektu	246 915 805		
727s	Ostatní finanční potřeby	174		
74ps	SOUHRN FINANČNÍCH POTŘEB	624 362 229		
7570a	VDS - rozpočet kapitoly správce programu - NNV projektu	14 207 482		
7570c	VDS - rozpočet kapitoly správce programu - NNV projektu- nezapojené	3 189 076		
7573c	VDS - zdroje strukturálních fondů EU - NNV projektu- nezapojené	3 699 689		
7576a	VDS - zdroje EHP/Norsko - NNV projektu	336 235 247		
757s	Výdaje OSS a dotace ze státního rozpočtu (VDS)	357 331 494		
767s	Vlastní zdroje účastníka programu (VZ)	25 471 964		
773s	Dotace poskytnuté ze státních fondů	6 926		
79zs	SOUHRN FINANČNÍCH ZDROJŮ	382 810 383		
Výdaje SR na financování titulu č. 135V32				

Titul:	Podpora rozvoje a obnovy mat.tech.základny regionálního zdravotnictví	Číslo titulu:	235D21
---------------	--	----------------------	---------------

Částky jsou zobrazovány v Kč

Číslo řádku	Název položky zdrojů a potřeb	Předp. výdaje 2017	Rozpočet 2018	Index 2018/2017
701s	Náklady přípravy a zabezpečení projektu	424 675		
709s	Náklady budov a staveb	36 907 229		
711s	Náklady na stroje, zařízení a inventář	45 382 305		
717s	Rezerva v nákladech	7 963 725		
725s	Splátky úvěrů poskytnutých bez státní záruky	4 593 000		
74ps	SOUHRN FINANČNÍCH POTŘEB	95 270 933		
7570a	VDS - rozpočet kapitoly správce programu - NNV projektu	53 919 184		

757s	Výdaje OSS a dotace ze státního rozpočtu (VDS)	53 919 184		
767s	Vlastní zdroje účastníka programu (VZ)	15 092 771		
771s	Dotace z územních rozpočtů	25 943 203		
79zs	SOUHRN FINANČNÍCH ZDROJŮ	94 955 158		
Výdaje SR na financování titulu č. 235D21				

Titul:	Rozvoj a obnova mat. tech.základny systému řízení Ministerstva zdravotnictví	Číslo titulu:	235V01
---------------	---	----------------------	---------------

Částky jsou zobrazovány v Kč

Číslo řádku	Název položky zdrojů a potřeb	Předp. výdaje 2017	Rozpočet 2018	Index 2018/2017
701s	Náklady přípravy a zabezpečení projektu	307 730		
709s	Náklady budov a staveb	6 183 912		
711s	Náklady na stroje, zařízení a inventář	3 810 462		
717s	Rezerva v nákladech	1 647 913		
727s	Ostatní finanční potřeby	316 960		
74ps	SOUHRN FINANČNÍCH POTŘEB	12 266 977		
7570a	VDS - rozpočet kapitoly správce programu - NNV projektu	12 256 906		
757s	Výdaje OSS a dotace ze státního rozpočtu (VDS)	12 256 906		
767s	Vlastní zdroje účastníka programu (VZ)	10 070		
79zs	SOUHRN FINANČNÍCH ZDROJŮ	12 266 975		
Výdaje SR na financování titulu č. 235V01				

Titul:	Podpora rozvoje a obnovy mat.tech základny fakultních nemocnic	Číslo titulu:	235V11
---------------	---	----------------------	---------------

Částky jsou zobrazovány v Kč

Číslo řádku	Název položky zdrojů a potřeb	Předp. výdaje 2017	Rozpočet 2018	Index 2018/2017
701s	Náklady přípravy a zabezpečení projektu	1 962 301		
709s	Náklady budov a staveb	855 400 807	52 224 009	6,1
711s	Náklady na stroje, zařízení a inventář	560 347 711	87 104 676	15,5
715s	Ostatní náklady realizace projektu	17 694 688	9 336 581	52,8
717s	Rezerva v nákladech	6 294 436		
727s	Ostatní finanční potřeby	777 070 194	118 014 685	15,2
74ps	SOUHRN FINANČNÍCH POTŘEB	2 218 770 137	266 679 951	12,0
7570a	VDS - rozpočet kapitoly správce programu - NNV projektu	693 058 395		
757s	Výdaje OSS a dotace ze státního rozpočtu (VDS)	693 058 395		
767s	Vlastní zdroje účastníka programu (VZ)	1 262 238 930	150 769 888	11,9
775s	Jiné zdroje tuzemské	264 518 036	115 910 064	43,8
79zs	SOUHRN FINANČNÍCH ZDROJŮ	2 219 815 361	266 679 951	12,0
Výdaje SR na financování titulu č. 235V11				

Titul:	Podpora rozvoje a obnovy mat.tech.základny nemocnic ve státním vlastnictví	Číslo titulu:	235V12
---------------	---	----------------------	---------------

Částky jsou zobrazovány v Kč

Číslo řádku	Název položky zdrojů a potřeb	Předp. výdaje 2017	Rozpočet 2018	Index 2018/2017
701s	Náklady přípravy a zabezpečení projektu	3 279 164		
707s	Náklady na nákup služeb	479 278	479 278	100,0
709s	Náklady budov a staveb	181 115 839		
711s	Náklady na stroje, zařízení a inventář	9 768 703		

715s	Ostatní náklady realizace projektu	1 819 396	1 819 396	100,0
727s	Ostatní finanční potřeby	6 317 324	6 317 323	100,0
74ps	SOUHRN FINANČNÍCH POTŘEB	202 779 704	8 615 997	4,2
7570a	VDS - rozpočet kapitoly správce programu - NNV projektu	76 731 816		
757s	Výdaje OSS a dotace ze státního rozpočtu (VDS)	76 731 816		
767s	Vlastní zdroje účastníka programu (VZ)	48 312 943	8 615 997	17,8
775s	Jiné zdroje tuzemské	78 173 570		
79zs	SOUHRN FINANČNÍCH ZDROJŮ	203 218 329	8 615 997	4,2
Výdaje SR na financování titulu č. 235V12				

Titul:	Podpora rozvoje a obnovy mat.tech.základny státních léčebných ústavů	Číslo titulu:	235V13
---------------	---	----------------------	---------------

Částky jsou zobrazovány v Kč

Číslo řádku	Název položky zdrojů a potřeb	Předp. výdaje 2017	Rozpočet 2018	Index 2018/2017
701s	Náklady přípravy a zabezpečení projektu	218 118		
707s	Náklady na nákup služeb	8 645 683		
709s	Náklady budov a staveb	55 732 558		
711s	Náklady na stroje, zařízení a inventář	3 019 963		
715s	Ostatní náklady realizace projektu	2 004 000		
727s	Ostatní finanční potřeby	27 535 209		
74ps	SOUHRN FINANČNÍCH POTŘEB	97 155 531		
7570a	VDS - rozpočet kapitoly správce programu - NNV projektu	20 133 028		
757s	Výdaje OSS a dotace ze státního rozpočtu (VDS)	20 133 028		
767s	Vlastní zdroje účastníka programu (VZ)	75 923 701		
79zs	SOUHRN FINANČNÍCH ZDROJŮ	96 056 729		
Výdaje SR na financování titulu č. 235V13				

Titul:	Podpora rozvoje a obnovy materiálně technického vybavení zdravotnictví pro řešení krizových situací	Číslo titulu:	235V22
---------------	--	----------------------	---------------

Částky jsou zobrazovány v Kč

Číslo řádku	Název položky zdrojů a potřeb	Předp. výdaje 2017	Rozpočet 2018	Index 2018/2017
709s	Náklady budov a staveb	5 621 590		
711s	Náklady na stroje, zařízení a inventář	6 104		
713s	Náklady na nehmotný majetek	138 705		
74ps	SOUHRN FINANČNÍCH POTŘEB	5 766 398		
7570a	VDS - rozpočet kapitoly správce programu - NNV projektu	5 609 109		
757s	Výdaje OSS a dotace ze státního rozpočtu (VDS)	5 609 109		
767s	Vlastní zdroje účastníka programu (VZ)	157 289		
79zs	SOUHRN FINANČNÍCH ZDROJŮ	5 766 398		
Výdaje SR na financování titulu č. 235V22				

Titul:	Rozvoj zdravotně sociální péče	Číslo titulu:	235V32
---------------	---------------------------------------	----------------------	---------------

Částky jsou zobrazovány v Kč

Číslo řádku	Název položky zdrojů a potřeb	Předp. výdaje 2017	Rozpočet 2018	Index 2018/2017
709s	Náklady budov a staveb	408 812		
717s	Rezerva v nákladech	119 752		
74ps	SOUHRN FINANČNÍCH POTŘEB	528 564		

7570a	VDS - rozpočet kapitoly správce programu - NNV projektu	119 752		
757s	Výdaje OSS a dotace ze státního rozpočtu (VDS)	119 752		
767s	Vlastní zdroje účastníka programu (VZ)	408 812		
79zs	SOUHRN FINANČNÍCH ZDROJŮ	528 564		
Výdaje SR na financování titulu č. 235V32				

Titul:	Podpora rozvoje a obnovy materiálně technické základny regionálního zdravotnictví	Číslo Titulu:	135D04
---------------	--	----------------------	---------------

Identifikační číslo	Název projektu	Okres realizace	Typ				
Kód řádku zdroje	Výdaje celkem	Z toho v roce					
		Do 31.12.2016	2017	2018	2019	2020	od 1.1.2021

Střednědobé projekty							
135D043001702	Ústav chirurgie ruky a plastické chirurgie Vysoké nad Jizerou - přístavba a modernizace					Semily	E2
6570	60 000 000		35 000 000	25 000 000			
6670	108 330 000		54 165 000	54 165 000			
Střednědobé projekty v roce 2018 celkem				79 165 000			
Střednědobé projekty v roce 2018 SR				25 000 000			
Celkem v roce 2018 za titul 135D04:				79 165 000			
Z toho v roce 2018 výdaje státního rozpočtu:				25 000 000			

Titul:	Podpora rozvoje a obnovy materiálně technického vybavení pro řešení krizových situací	Číslo Titulu:	135D08
---------------	--	----------------------	---------------

Identifikační číslo	Název projektu	Okres realizace	Typ				
Kód řádku zdroje	Výdaje celkem	Z toho v roce					
		Do 31.12.2016	2017	2018	2019	2020	od 1.1.2021

Střednědobé projekty							
135D08300R999	Agregace podprogramu "Podpora rozvoje a obnovy materiálně technického vybavení pro řešení krizových"					Hlavní město Praha	E2
6570	11 800 000			5 800 000	3 000 000	3 000 000	
Střednědobé projekty v roce 2018 celkem				5 800 000			
Střednědobé projekty v roce 2018 SR				5 800 000			

Dlouhodobé projekty							
135D08100R999	Agregace podprogramu "Pořízení, obnova a provozování ICT ZZS" na léta 2017-2020					Hlavní město Praha	E2
6570	31 680 000		7 680 000	8 000 000	8 000 000	8 000 000	
135D08200R999	Agregace podprogramu "Podpora rozvoje a obnovy materiálně technické základny ZZS" na léta 2017-2020					Hlavní město Praha	E2
6570	120 210 000		30 210 000	30 000 000	30 000 000	30 000 000	
Dlouhodobé projekty v roce 2018 celkem				38 000 000			
Dlouhodobé projekty v roce 2018 SR				38 000 000			
Celkem v roce 2018 za titul 135D08:				43 800 000			
Z toho v roce 2018 výdaje státního rozpočtu:				43 800 000			

Titul:	Podpora hospicové paliativní péče v ČR	Číslo Titulu:	135D10
---------------	---	----------------------	---------------

Identifikační číslo	Název projektu	Okres realizace	Typ				
Kód řádku zdroje	Výdaje celkem	Z toho v roce					
		Do 31.12.2016	2017	2018	2019	2020	od 1.1.2021

Střednědobé projekty							
-----------------------------	--	--	--	--	--	--	--

135D10300R999		Agregace podprogramu "Podpora rozvoje nemovité infrastruktury hospicové paliativní péče" na roky 2017-2018			Hlavní město Praha		E2
6570	16 000 000		10 500 000	5 500 000			
Střednědobé projekty v roce 2018 celkem				5 500 000			
Střednědobé projekty v roce 2018 SR				5 500 000			
Celkem v roce 2018 za titul 135D10:				5 500 000			
Z toho v roce 2018 výdaje státního rozpočtu:				5 500 000			

Titul:	Podpora rozvoje a obnovy materiálně technické základny fakultních nemocnic	Číslo Titulu:	135V01
---------------	---	----------------------	---------------

Identifikační číslo	Název projektu	Okres realizace					Typ
Kód řádku zdroje	Výdaje celkem	Z toho v roce					od 1.1.2021
		Do 31.12.2016	2017	2018	2019	2020	

Střednědobé projekty							
135V01E001801		FN Hradec Králové - obnova lineárních urychlovačů			Hradec Králové		EA1
6570	127 050 000			90 750 000	36 300 000		
6670	89 950 000			20 000 000	69 950 000		
135V01F001701		FN Brno - rekonstrukce havarijních rozvodů vody v objektu L, 3. - 6. etapa			Brno - město		EA1
6570	48 291 000			18 469 000	15 785 000	14 037 000	
6570a	20 803 000		20 803 000				
6670	29 612 000		8 511 000	8 051 000	6 900 000	6 150 000	
135V01H00R999		Agregace podprogramu "Podpora rozvoje a obnovy materiálně technické základny FN Olomouc" na léta			Olomouc		E2
6570	177 729 000		37 729 000	140 000 000			
6570a	11 149 100		11 149 100				
Střednědobé projekty v roce 2018 celkem				277 270 000			
Střednědobé projekty v roce 2018 SR				249 219 000			

Dlouhodobé projekty							
135V01B001701		VFN Praha - centrální urgentní příjem			Hlavní město Praha		EA1
6570	199 904 000		6 039 400	47 892 000	39 385 000	106 587 600	
6670	85 674 377		2 588 354	20 525 490	16 879 667	45 680 866	
Dlouhodobé projekty v roce 2018 celkem				68 417 490			
Dlouhodobé projekty v roce 2018 SR				47 892 000			
Celkem v roce 2018 za titul 135V01:				345 687 490			
Z toho v roce 2018 výdaje státního rozpočtu:				297 111 000			

Titul:	Podpora rozvoje a obnovy materiálně technické základny nemocnic ve státním vlastnictví	Číslo Titulu:	135V02
---------------	---	----------------------	---------------

Identifikační číslo	Název projektu	Okres realizace					Typ
Kód řádku zdroje	Výdaje celkem	Z toho v roce					od 1.1.2021
		Do 31.12.2016	2017	2018	2019	2020	

Střednědobé projekty							
135V02300R999		Agregace podprogramu "Podpora rozvoje a obnovy materiálně technické základny TN Praha 4" na roky			Hlavní město Praha		E2
6570	80 278 170		278 170	80 000 000			

6570a	13 001 838		13 001 838				
135V024001701	MOÚ Brno – rekonstrukce a dostavba Bakešova pavilonu			Brno - město		EA1	
6570	180 000 000			96 600 000	83 400 000		
6670	60 000 000	107 964	6 092 036	4 200 000	49 600 000		
5679	8 000 000				8 000 000		
Střednědobé projekty v roce 2018 celkem				180 800 000			
Střednědobé projekty v roce 2018 SR				176 600 000			
Celkem v roce 2018 za titul 135V02:				180 800 000			
Z toho v roce 2018 výdaje státního rozpočtu:				176 600 000			

Titul:	Podpora rozvoje a obnovy materiálně technické základny státních léčebných ústavů	Číslo Titulu:	135V03
---------------	---	----------------------	---------------

Identifikační číslo	Název projektu	Okres realizace	Typ				
Kód řádku zdroje	Výdaje celkem	Z toho v roce					
		Do 31.12.2016	2017	2018	2019	2020	od 1.1.2021

Krátkodobé projekty							
135V032001802	RÚ Hrabyně - nástavba nového odd. nad odd. L6A			Opava		E2	
6570	33 040 000			33 040 000			
6670	8 260 000			8 260 000			
135V032001803	PL Červený Dvůr - rekonstrukce pavilonu D - vybudování zázemí údržby, dílen a garáží			Český Krumlov		E2	
6570	14 000 000			14 000 000			
6670	3 616 000		850 000	2 766 000			
135V03200R999	Agregace podprogramu "Podpora rozvoje a obnovy materiálně technické základny odborných léčebných"			Hlavní město Praha		E2	
6570	2 960 000			2 960 000			
6570a	843 099		843 099				
6679	26 379 574			3 244 630	3 839 944	19 295 000	
Krátkodobé projekty v roce 2018 celkem				64 270 630			
Krátkodobé projekty v roce 2018 SR				50 000 000			

Střednědobé projekty							
135V032001702	PN Opava - stavební úpravy dětského oddělení			Opava		EA1	
6570	68 477 480		38 549 480	29 928 000			
6570a	40 930 520		40 930 520				
6670	27 352 000		6 110 000	21 242 000			
135V032001801	PN Bohnice - výstavba nového pavilonu urgentního příjmu a zvýšené psychiatrické péče			Hlavní město Praha		EA1	
6570	132 733 709			53 093 483	79 640 226		
6670	33 183 427		3 811 500	3 811 500	605 000	24 955 427	
Střednědobé projekty v roce 2018 celkem				108 074 983			
Střednědobé projekty v roce 2018 SR				83 021 483			
Celkem v roce 2018 za titul 135V03:				172 345 613			
Z toho v roce 2018 výdaje státního rozpočtu:				133 021 483			

Titul:	Rozvoj a obnova materiálně technické základny správních částí MZ	Číslo Titulu:	135V05
---------------	---	----------------------	---------------

Identifikační číslo	Název projektu	Okres realizace					Typ
Kód řádku zdroje	Výdaje celkem	Z toho v roce					
		Do 31.12.2016	2017	2018	2019	2020	od 1.1.2021

Střednědobé projekty								
135V05100R999	Agregace podprogramu "Pořízení, obnova a provozování ICT systému správních částí MZ" na roky 2017-2018					Hlavní město Praha		E2
6570	16 620 000		1 620 000	15 000 000				
135V05200R999	Agregace podprogramu "Rozvoj státní správy v působnosti MZ" na léta 2017-2019					Hlavní město Praha		E2
6570	22 122 000		2 000 000	8 831 373	11 290 627			
Střednědobé projekty v roce 2018 celkem				23 831 373				
Střednědobé projekty v roce 2018 SR				23 831 373				
Celkem v roce 2018 za titul 135V05:				23 831 373				
Z toho v roce 2018 výdaje státního rozpočtu:				23 831 373				

Titul:	Program podpory a ochrany veřejného zdraví	Číslo Titulu:	135V06
---------------	---	----------------------	---------------

Identifikační číslo	Název projektu	Okres realizace					Typ
Kód řádku zdroje	Výdaje celkem	Z toho v roce					
		Do 31.12.2016	2017	2018	2019	2020	od 1.1.2021

Střednědobé projekty								
135V06100R977	Agregace podprogramu "Pořízení, obnova a provozování ICT" krajských hygienických stanic na léta 2018-2020					Hlavní město Praha		E2
6570	6 320 000			5 000 000	250 000	1 070 000		
135V06500R978	Agregace podprogramu "Podpora rozvoje a obnovy materiálně technické základny" krajských hygienických					Hlavní město Praha		E2
6570	22 612 400			5 000 000	9 750 000	7 862 400		
Střednědobé projekty v roce 2018 celkem				10 000 000				
Střednědobé projekty v roce 2018 SR				10 000 000				
Celkem v roce 2018 za titul 135V06:				10 000 000				
Z toho v roce 2018 výdaje státního rozpočtu:				10 000 000				

Titul:	Podpora rozvoje zdravotní a sociální péče	Číslo Titulu:	135V07
---------------	--	----------------------	---------------

Identifikační číslo	Název projektu	Okres realizace					Typ
Kód řádku zdroje	Výdaje celkem	Z toho v roce					
		Do 31.12.2016	2017	2018	2019	2020	od 1.1.2021

Dlouhodobé projekty								
135V07500R999	Agregace podprogramu "Národní plán vyrovnávání příležitostí pro občany se zdravotním postižením" na léta					Hlavní město Praha		E2
6570	35 000 000		10 000 000	10 000 000	10 000 000	5 000 000		
Dlouhodobé projekty v roce 2018 celkem				10 000 000				
Dlouhodobé projekty v roce 2018 SR				10 000 000				

Celkem v roce 2018 za titul 135V07: **10 000 000**
Z toho v roce 2018 výdaje státního rozpočtu: **10 000 000**

Titul:	Strategické investice přímo řízených organizací MZ	Číslo Titulu:	135V09
---------------	---	----------------------	---------------

Identifikační číslo	Název projektu	Okres realizace					Typ
Kód řádku zdroje	Výdaje celkem	Z toho v roce					od 1.1.2021
		Do 31.12.2016	2017	2018	2019	2020	

Dlouhodobé projekty							
135V092000001	FN Brno - výstavba gynekologicko-porodnické kliniky					Brno - město	E2
6570	1 313 000 000			38 894 977	59 000 000	71 443 000	1 143 662 023
6570a	52 000 000		52 000 000				
6670	163 636 666			51 500 000	35 000 000	61 068 333	16 068 333
6679	421 363 334					32 823 334	388 540 000
6751	421 363 334						46 818 148
135V093000007	IKEM Praha - výstavba budov G1 a G2 k rozšíření kapacit					Hlavní město Praha	E2
6570	486 050 000		17 297 609	139 052 391	24 280 539	123 000 000	164 000 000
6570a	38 950 000		38 950 000				
6670	225 000 000		45 000 000	96 000 000	60 000 000	24 000 000	
Dlouhodobé projekty v roce 2018 celkem				325 447 368			
Dlouhodobé projekty v roce 2018 SR				177 947 368			
Celkem v roce 2018 za titul 135V09:				325 447 368			
Z toho v roce 2018 výdaje státního rozpočtu:				177 947 368			

Titul:	Předfinancování IROP	Číslo Titulu:	135V11
---------------	-----------------------------	----------------------	---------------

Identifikační číslo	Název projektu	Okres realizace					Typ
Kód řádku zdroje	Výdaje celkem	Z toho v roce					od 1.1.2021
		Do 31.12.2016	2017	2018	2019	2020	

Krátkodobé projekty							
135V111000001	Zvýšení kvality návazné péče ve Fakultní nemocnici Olomouc					Olomouc	EA3a
5570	1 500			1 500			
6570	14 793 332			14 793 332			
6573	83 828 878			83 828 878			
5573	8 500			8 500			
135V111000003	Zvýšení kvality návazné péče-FN Ostrava B					Ostrava - město	EA3a
5570	3 000			3 000			
6570	14 844 000			14 844 000			
5573	17 000			17 000			
6573	84 116 000			84 116 000			
135V111000004	Zvýšení kvality návazné péče-FN Ostrava A					Ostrava - město	EA3a
5570	3 000			3 000			
6570	14 845 500			14 845 500			

5573	17 000			17 000			
6573	84 124 500			84 124 500			
135V111000006		Zvýšení kvality návazné péče ve FN HK			Hradec Králové		EA3a
6570	11 797 500			11 797 500			
6573	66 852 500			66 852 500			
135V111000020		ÚPMD modernizace a obnova vybavení centra vysocespecializované intenzivní péče v perinatologii			Hlavní město Praha		EA3a
6570	4 628 516			4 628 516			
5570	1 323			1 323			
6570a	4 630 500		4 630 500				
5660	7 495			7 495			
6660	52 453 758		26 232 500	26 221 258			
5679	6 182			6 182			
6679	8 272 227		4 137 000	4 135 227			
135V111000021		ÚPMD modernizace a obnova vybavení centra vysoce specializované intenzivní péče v onkogynekologii			Hlavní město Praha		EA3a
5570	1 323			1 323			
6570	3 967 016			3 967 016			
6570a	3 969 000		3 969 000				
6660	44 958 758		22 485 000	22 473 758			
5660	7 495			7 495			
6679	7 090 227		3 546 000	3 544 227			
5679	6 182			6 182			
Krátkodobé projekty v roce 2018 celkem				440 252 211			
Krátkodobé projekty v roce 2018 SR				383 850 388			
Střednědobé projekty							
135V111000002		Zvýšení kvality návazné péče ve FN HK 2			Hradec Králové		EA3a
6570	1 695 000			1 695 000			
6570a	3 630 000		3 630 000				
6573	30 175 000		20 570 000	9 605 000			
135V111000010		Podpora vysoce specializované péče v oblasti onkogynekologie Fakultní nemocnice v Motole			Hlavní město Praha		EA3a
6570	2 021 021			2 021 021			
6570a	5 916 979		5 916 979				
6573	44 970 000		33 520 603	11 449 397			
6679	12 292 646		9 162 928	3 129 717			
135V111000017		Obměna a doplnění přístrojového vybavení onkogynekologického centra Masarykova onkologického			Brno - město		EA3a
5570	1 000				1 000		
6570	2 471 116			1 418 240	1 052 876		
6570a	3 527 885		3 527 885				
6660	50 991 500		29 987 020	12 055 038	8 949 442		
5660	8 500				8 500		
5679	500				500		
6679	10 452 414		2 206 856	709 120	7 536 438		
135V111000018		Podpora vysoce specializované péče v oblasti perinatologie Fakultní nemocnice v Motole			Hlavní město Praha		EA3a
6570	6 983 247			4 757 581	2 225 666		
6570a	2 277 754		2 277 754				

6660	52 465 000		12 903 829	26 952 430	12 608 741		
6679	9 052 692		2 226 520	4 650 568	2 175 604		
135V111000019	Výstavba nového pavilonu Psychiatrické kliniky ve Fakultní nemocnici Plzeň				Plzeň - město		E2
5570	2 257 656				2 257 656		
6570	43 864 560			18 401 394	25 463 166		
6570a	1 230 570		1 230 570				
5570a	4 800		4 800				
5660	12 820 579		27 200		12 793 379		
6660	255 539 066		6 973 230	104 274 565	144 291 271		
5679	1 384 446				1 384 446		
6679	21 558 330			10 099 278	11 459 052		
Střednědobé projekty v roce 2018 celkem				211 218 350			
Střednědobé projekty v roce 2018 SR				49 347 633			
Dlouhodobé projekty							
135V11100R999	IROP oblast intervence 2.3 2014-2020				Hlavní město Praha		E2
6570	60 561 737		18 390 983	2 170 754	40 000 000		
5570a	45 158 816		45 158 816				
6573	35 023 725		42 500	34 981 225			
6660	610 397 800		219 397 800		195 500 000	195 500 000	
Dlouhodobé projekty v roce 2018 celkem				37 151 979			
Dlouhodobé projekty v roce 2018 SR				37 151 979			
Celkem v roce 2018 za titul 135V11:				688 622 540			
Z toho v roce 2018 výdaje státního rozpočtu:				470 350 000			

Titul:	Předfinancování ostatních evropských programů a mechanismů	Číslo Titulu:	135V12
---------------	---	----------------------	---------------

Identifikační číslo	Název projektu	Okres realizace	Typ		
Kód řádku zdroje	Výdaje celkem	Z toho v roce			
		Do 31.12.2016	2017	2018	2019

Krátkodobé projekty							
135V12500R996	OPZ 2014-2020 §354900 AZV				Hlavní město Praha		E2
5570	4 441 394			4 441 394			
5573	15 350 916			15 350 916			
Krátkodobé projekty v roce 2018 celkem				19 792 310			
Krátkodobé projekty v roce 2018 SR				19 792 310			

Střednědobé projekty							
135V125001005	Metodika pro Evidenci Respektující Rozvoj Psychiatrických Služeb				Praha - východ		EA3a
5570	1 081 273			624 221	457 052		
5570a	629 183		629 183				
5573	6 205 325			6 205 325			
5573a	6 254 654		6 254 654				
5660	4 549 659				4 549 659		
135V125001006	Specializační vzdělávání, cesta k udržitelným a kvalitním službám ve zdravotnictví				Brno - město		EA3a
5570	4 494 105			2 468 125	1 907 188	118 792	

5570a	2 019 375		2 019 375				
5573	8 531 875			8 531 875			
5573a	6 980 625		6 980 625				
5660	7 003 456				6 592 813	410 643	
135V12500R997	OPZ 2014-2020 §354900 ÚZIS			Hlavní město Praha		E2	
5570	7 171 144			7 171 144			
6570	7 798 870		7 798 870				
5570a	4		4				
5573	25 355 897			25 355 897			
6573	1 504 249		1 504 249				
5573a	9		9				
135V12500R998	Operační program zaměstnanost 2014-2020 §356100			Hlavní město Praha		E2	
5570	3 513 196		2 533 313	823 790	156 093		
6570	3 181 152		3 181 152				
5570a	95 895 962		95 895 962				
5573	13 548 268		10 702 235	2 846 033			
6573	13 439 280		13 439 280				
5573a	353 625 275		353 625 275				
5660	17 748 385				17 748 385		
135V12600R999	OP Podnikání a inovace pro konkurenceschopnost 2014-2020			Hlavní město Praha		E2	
6570	3 500 000		2 000 000	1 500 000			
6573	10 500 000		2 000 000	8 500 000			
Střednědobé projekty v roce 2018 celkem				64 026 410			
Střednědobé projekty v roce 2018 SR				64 026 410			
Dlouhodobé projekty							
135V12100R999	Operační program Životní prostředí 2014-2020			Hlavní město Praha		E2	
6570	300 245 624		95 245 624	50 000 000	75 000 000	80 000 000	
5570	19 999 093		19 999 093				
6573	409 198 826		125 848 826	283 350 000			
5573	49 997 580		49 997 580				
6660	124 150 000		16 150 000		54 000 000	54 000 000	
135V122000001	Centrum transferu biomedicinských technologií - rozvíjení odbornosti			Hradec Králové		EA3a	
5570	2 899 845		474 935	775 575	891 416	711 261	46 657
6570	173 151		68 244	13 794	13 794	77 319	
6573	464 882		386 716	78 166			
5573	7 086 224		2 691 300	4 394 924			
5660	9 346 225				5 051 357	4 030 477	264 392
6660	516 307				78 166	438 141	
135V122000002	Centrum transferu technologií NUDZ			Praha - východ		EA3a	
5570	2 421 137		706 571	590 022	562 272	562 272	
5573	7 347 360		4 003 905	3 343 455			
5660	6 372 409				3 186 205	3 186 205	
135V122000003	Rozvoj služeb transferu technologií ve FNUSA-ICRC			Brno - město		EA3a	
5570	2 928 407		647 440	798 952	714 532	641 932	125 552

5573	8 196 216		3 668 824	4 527 392			
5660	8 398 083				4 049 011	3 637 611	711 461
135V12200R999	Operační program Výzkum, vývoj a vzdělávání 2014-2020			Hlavní město Praha		E2	
5570	15 709 972		15 471 054	238 918			
6570	194 839 697		51 431 756	47 582 739	47 817 986	48 007 216	
5573	59 727 971		59 132 971	595 000			
6573	102 177 347		80 116 284	22 061 063			
6660	720 693 936			260 693 936	230 000 000	230 000 000	
135V12300R999	Finanční mechanismy EHP/Norsko			Hlavní město Praha		E2	
6570	6 150 000		1 650 000	1 500 000	1 500 000	1 500 000	
5576	272 000			272 000			
6576	17 034 000		8 806 000	8 228 000			
6660	17 000 000				8 500 000	8 500 000	
135V125001003	Ústav zdravotnických informací a statistiky ČR - Rozvoj technologické platformy NZIS			Hlavní město Praha		EA6b	
5570	11 403 703	2 117 372	4 437 054	4 158 868	690 408		1
6570	1 339 800		1 339 800				
5570a	1 324 660		1 324 660				
6573	5 660 200		5 660 200				
5573	45 097 887	8 774 896	18 749 779	17 573 211			1
5573a	5 766 533		5 766 533				
5660	2 920 115				2 920 115		
135V125001004	Ústav zdravotnických informací a statistiky ČR - Metodická optimalizace a zefektivnění systému úhrad nemocniční péče			Hlavní město Praha		EA6b	
5570	45 728 647	3 426 281	11 391 014	9 768 926	9 768 576	9 750 332	1 623 518
5570a	443 786		443 786				
5573	110 749 059	14 474 874	48 132 495	41 278 400			6 863 291
5573a	1 874 861		1 874 861				
5660	82 476 745				41 276 917	41 199 828	
135V125001007	Podpora vzniku center duševního zdraví I			Hlavní město Praha		EA6b	
5570	19 575 095		1 309 053	12 886 313	4 435 790	943 939	
5570a	2 994 783		2 994 783				
5573	49 072 359		4 526 636	44 545 723			
5573a	10 350 971		10 350 971				
5660	18 596 776				15 333 746	3 263 030	
135V125001008	Projektová kancelář Ministerstva zdravotnictví			Hlavní město Praha		EA3b	
5570	5 965 402		1 914	2 412 667	2 355 247	1 195 574	
5570a	2 411 347		2 411 347				
5573	10 200 782		8 086	10 192 696			
5573a	10 187 124		10 187 124				
5660	15 007 868				9 950 116	5 057 752	
135V125001009	Deinstitucionalizace služeb pro duševně nemocné			Hlavní město Praha		EA3b	
5570	47 161 113		5 011 725	14 219 105	13 043 876	9 379 341	4 749 751
5570a	3 743 826		3 743 826				
5573	85 514 563		17 324 654	49 152 948			16 419 056
5573a	12 941 751		12 941 751				
5660	77 513 125				45 090 389	32 422 736	

135V125001010		Strategické řízení rozvoje elektronického zdravotnictví v rezortu MZ			Hlavní město Praha		EA6b
5570	8 408 224		187 481	3 233 033	3 858 638	1 129 072	
5570a	830 178		830 178				
5573	14 453 312		792 199	13 661 113			
5573a	3 507 901		3 507 901				
5660	21 075 466				16 304 596	4 770 870	
135V125001011		Podpora zavedení multidisciplinárního přístupu k duševně nemocným			Hlavní město Praha		EA3b
5570	21 620 582		505 870	7 599 539	8 327 132	5 188 041	
5570a	209 094		209 094				
5573	28 018 973		1 748 703	26 270 270			
5573a	722 800		722 800				
5660	46 719 579				28 785 434	17 934 146	
135V12500R999		Operační program zaměstnanost 2014-2020 §354900			Hlavní město Praha		E2
5570	19 354 472		12 042 750	7 311 722			
6570	138 176 807		103 000 745	22 881 153		12 294 909	
5570a	6 749 978		6 749 978				
5573	88 819 843		63 533 319	25 286 524			
6573	346 627 234		63 878 165	282 749 069			
5573a	36 281 829		36 281 829				
6660	74 000 000				15 000 000	59 000 000	
135V12700R999		OP PS ČR - Sasko 2014-2020			Hlavní město Praha		E2
6570	6 467 794		150 000	150 000	3 083 897	3 083 897	
6573	1 700 000		850 000	850 000			
6660	9 400 000				4 700 000	4 700 000	
Dlouhodobé projekty v roce 2018 celkem				1 285 225 216			
Dlouhodobé projekty v roce 2018 SR				1 024 531 280			
Celkem v roce 2018 za titul 135V12:				1 369 043 936			
Z toho v roce 2018 výdaje státního rozpočtu:				1 108 350 000			
Celkem v roce 2018 za kapitolu 335:				3 254 243 320			
Z toho v roce 2018 výdaje státního rozpočtu:				2 481 511 224			

Kapitola: Ministerstvo spravedlnosti	Číslo kapitoly: 336
---	----------------------------

Částky jsou zobrazovány v Kč

Číslo řádku	Název položky zdrojů a potřeb	Předp. výdaje 2017	Rozpočet 2018	Index 2018/2017
701s	Náklady přípravy a zabezpečení projektu	173 597 726	18 106 386	10,4
705s	Náklady na materiál, vodu a energie	2 896 216	416 550	14,4
707s	Náklady na nákup služeb	4 342 136	2 036 000	46,9
709s	Náklady budov a staveb	1 455 517 828	708 633 252	48,7
711s	Náklady na stroje, zařízení a inventář	662 103 958	337 051 127	50,9
713s	Náklady na nehmotný majetek	86 343 338	30 497 600	35,3
715s	Ostatní náklady realizace projektu	1 503 978		
717s	Rezerva v nákladech	107 106 619	17 382 313	16,2
74ps	SOUHRN FINANČNÍCH POTŘEB	2 493 411 800	1 114 123 228	44,7
7570	VDS - rozpočet kapitoly správce programu	989 149 618	1 016 235 978	102,7
7570a	VDS - rozpočet kapitoly správce programu - NNV projektu	455 904 978		
7570b	VDS - rozpočet kapitoly správce programu - NNV programu/titulu	136 266 407		
7570c	VDS - rozpočet kapitoly správce programu - NNV projektu- nezapojené	802 214 217		
7573	VDS - zdroje strukturálních fondů EU		88 944 050	
7573b	VDS - zdroje strukturálních fondů EU - NNV programu/titulu	47 943 007		
7573c	VDS - zdroje strukturálních fondů EU - NNV projektu- nezapojené	5 830 843		
7574c	VDS - zdroje Fondu soudržnosti EU - NNV projektu- nezapojené	13 260 000		
7576	VDS - zdroje Finančních mechanismů		850 000	
7576a	VDS - zdroje EHP/Norsko - NNV projektu	28 982 086		
7576b	VDS - zdroje EHP/Norsko - NNV programu/titulu	202 970		
7576c	VDS - zdroje EHP/Norsko - NNV projektu- nezapojené	7 960 281		
7577	VDS - prostředky z povoleného překročení rozpočtu výdajů podle § 50 zákona č. 218	5 697 393	8 093 200	142,1
757s	Výdaje OSS a dotace ze státního rozpočtu (VDS)	2 493 411 800	1 114 123 228	44,7
79zs	SOUHRN FINANČNÍCH ZDROJŮ	2 493 411 800	1 114 123 228	44,7
Výdaje SR na financování kapitoly č. 336		989 149 618	1 106 030 028	111,8

Titul: Rozvoj a obnova MTZ justice od roku 2017	Číslo titulu: 036V01
--	-----------------------------

Částky jsou zobrazovány v Kč

Číslo řádku	Název položky zdrojů a potřeb	Předp. výdaje 2017	Rozpočet 2018	Index 2018/2017
709s	Náklady budov a staveb		20 000 000	
74ps	SOUHRN FINANČNÍCH POTŘEB		20 000 000	
7570	VDS - rozpočet kapitoly správce programu		20 000 000	
757s	Výdaje OSS a dotace ze státního rozpočtu (VDS)		20 000 000	
79zs	SOUHRN FINANČNÍCH ZDROJŮ		20 000 000	
Výdaje SR na financování titulu č. 036V01			20 000 000	

Titul: Rozvoj a obnova mat.tech.základny systému řízení Ministerstva spravedlnosti-od r.2007	Číslo titulu: 136V01
---	-----------------------------

Částky jsou zobrazovány v Kč

Číslo řádku	Název položky zdrojů a potřeb	Předp. výdaje 2017	Rozpočet 2018	Index 2018/2017
701s	Náklady přípravy a zabezpečení projektu	44 368 459	4 019 200	9,1
705s	Náklady na materiál, vodu a energie	421 691	276 000	65,5
707s	Náklady na nákup služeb	4 165 905	1 936 000	46,5
709s	Náklady budov a staveb	140 441 473	6 054 562	4,3
711s	Náklady na stroje, zařízení a inventář	374 158 475	211 128 038	56,4
713s	Náklady na nehmotný majetek	67 485 935	30 397 600	45,0
715s	Ostatní náklady realizace projektu	112 588		
717s	Rezerva v nákladech	94 663 999		
74ps	SOUHRN FINANČNÍCH POTŘEB	725 818 525	253 811 400	35,0
7570	VDS - rozpočet kapitoly správce programu	277 659 344	164 017 350	59,1
7570a	VDS - rozpočet kapitoly správce programu - NNV projektu	105 383 049		
7570b	VDS - rozpočet kapitoly správce programu - NNV programu/titulu	59 334 966		
7570c	VDS - rozpočet kapitoly správce programu - NNV projektu- nezapojené	211 149 465		
7573	VDS - zdroje strukturálních fondů EU		88 944 050	
7573b	VDS - zdroje strukturálních fondů EU - NNV programu/titulu	47 943 007		
7573c	VDS - zdroje strukturálních fondů EU - NNV projektu- nezapojené	5 830 843		
7576	VDS - zdroje Finančních mechanismů		850 000	
7576a	VDS - zdroje EHP/Norsko - NNV projektu	13 653 227		
7576c	VDS - zdroje EHP/Norsko - NNV projektu- nezapojené	4 864 624		
757s	Výdaje OSS a dotace ze státního rozpočtu (VDS)	725 818 525	253 811 400	35,0
79zs	SOUHRN FINANČNÍCH ZDROJŮ	725 818 525	253 811 400	35,0
Výdaje SR na financování titulu č. 136V01		277 659 344	253 811 400	91,4

Titul: Rozvoj a obnova materiálně-technické základny justice	Číslo titulu: 136V11
---	-----------------------------

Částky jsou zobrazovány v Kč

Číslo řádku	Název položky zdrojů a potřeb	Předp. výdaje 2017	Rozpočet 2018	Index 2018/2017
701s	Náklady přípravy a zabezpečení projektu	93 339 561	11 832 203	12,7
705s	Náklady na materiál, vodu a energie	434 379		
707s	Náklady na nákup služeb	176 231	100 000	56,7
709s	Náklady budov a staveb	511 915 472	342 081 964	66,8
711s	Náklady na stroje, zařízení a inventář	54 924 394	24 771 245	45,1

713s	Náklady na nehmotný majetek	2 400 000		
717s	Rezerva v nákladech	3 321 605	15 433 216	464,6
74ps	SOUHRN FINANČNÍCH POTŘEB	666 511 641	394 218 628	59,1
7570	VDS - rozpočet kapitoly správce programu	381 490 274	394 218 628	103,3
7570a	VDS - rozpočet kapitoly správce programu - NNV projektu	166 792 344		
7570b	VDS - rozpočet kapitoly správce programu - NNV programu/titulu	21 230 808		
7570c	VDS - rozpočet kapitoly správce programu - NNV projektu- nezapojené	83 738 216		
7574c	VDS - zdroje Fondu soudržnosti EU - NNV projektu- nezapojené	13 260 000		
757s	Výdaje OSS a dotace ze státního rozpočtu (VDS)	666 511 641	394 218 628	59,1
79zs	SOUHRN FINANČNÍCH ZDROJŮ	666 511 641	394 218 628	59,1
Výdaje SR na financování titulu č. 136V11		381 490 274	394 218 628	103,3

Titul:	Rozvoj a obnova materiálně technické základny vězeňství	Číslo titulu:	136V31
---------------	--	----------------------	---------------

Částky jsou zobrazovány v Kč

Číslo řádku	Název položky zdrojů a potřeb	Předp. výdaje 2017	Rozpočet 2018	Index 2018/2017
701s	Náklady přípravy a zabezpečení projektu	35 849 776	2 254 983	6,3
705s	Náklady na materiál, vodu a energie	2 040 147	140 550	6,9
709s	Náklady budov a staveb	765 174 358	315 496 726	41,2
711s	Náklady na stroje, zařízení a inventář	233 021 089	101 151 844	43,4
713s	Náklady na nehmotný majetek	16 457 404	100 000	0,6
715s	Ostatní náklady realizace projektu	1 391 390		
717s	Rezerva v nákladech	9 121 015	1 949 097	21,4
74ps	SOUHRN FINANČNÍCH POTŘEB	1 063 055 178	421 093 200	39,6
7570	VDS - rozpočet kapitoly správce programu	305 869 159	413 000 000	135,0
7570a	VDS - rozpočet kapitoly správce programu - NNV projektu	178 971 950		
7570b	VDS - rozpočet kapitoly správce programu - NNV programu/titulu	55 700 634		
7570c	VDS - rozpočet kapitoly správce programu - NNV projektu- nezapojené	498 188 557		
7576a	VDS - zdroje EHP/Norsko - NNV projektu	15 328 859		
7576b	VDS - zdroje EHP/Norsko - NNV programu/titulu	202 970		
7576c	VDS - zdroje EHP/Norsko - NNV projektu- nezapojené	3 095 656		
7577	VDS - prostředky z povoleného překročení rozpočtu výdajů podle § 50 zákona č. 218	5 697 393	8 093 200	142,1
757s	Výdaje OSS a dotace ze státního rozpočtu (VDS)	1 063 055 178	421 093 200	39,6
79zs	SOUHRN FINANČNÍCH ZDROJŮ	1 063 055 178	421 093 200	39,6
Výdaje SR na financování titulu č. 136V31		305 869 159	413 000 000	135,0

Titul:	Rozvoj a obnova mat.tech.základny vězeňství	Číslo titulu:	236V21
---------------	--	----------------------	---------------

Částky jsou zobrazovány v Kč

Číslo řádku	Název položky zdrojů a potřeb	Předp. výdaje 2017	Rozpočet 2018	Index 2018/2017
701s	Náklady přípravy a zabezpečení projektu	39 930		
709s	Náklady budov a staveb	37 986 525	25 000 000	65,8
74ps	SOUHRN FINANČNÍCH POTŘEB	38 026 455	25 000 000	65,7
7570	VDS - rozpočet kapitoly správce programu	24 130 841	25 000 000	103,6
7570a	VDS - rozpočet kapitoly správce programu - NNV projektu	4 757 636		
7570c	VDS - rozpočet kapitoly správce programu - NNV projektu- nezapojené	9 137 979		
757s	Výdaje OSS a dotace ze státního rozpočtu (VDS)	38 026 455	25 000 000	65,7
79zs	SOUHRN FINANČNÍCH ZDROJŮ	38 026 455	25 000 000	65,7
Výdaje SR na financování titulu č. 236V21		24 130 841	25 000 000	103,6

Titul:	Rozvoj a obnova MTZ justice od roku 2017	Číslo Titulu:	036V01
---------------	---	----------------------	---------------

Identifikační číslo	Název projektu	Okres realizace					Typ
Kód řádku zdroje	Výdaje celkem	Z toho v roce					
		Do 31.12.2016	2017	2018	2019	2020	od 1.1.2021

Dlouhodobé projekty							
036V01400A001	MSP - pořízení a technické zhodnocení majetku na roky 2018 - 2020				Hlavní město Praha		E2
6570	1 340 402 512			20 000 000	325 750 628	325 750 628	334 450 628
Dlouhodobé projekty v roce 2018 celkem			20 000 000				
Dlouhodobé projekty v roce 2018 SR			20 000 000				
Celkem v roce 2018 za titul 036V01:			20 000 000				
Z toho v roce 2018 výdaje státního rozpočtu:			20 000 000				

Titul:	Rozvoj a obnova mat.tech.základny systému řízení Ministerstva spravedlnosti-od r.2007	Číslo Titulu:	136V01
---------------	--	----------------------	---------------

Identifikační číslo	Název projektu	Okres realizace					Typ
Kód řádku zdroje	Výdaje celkem	Z toho v roce					
		Do 31.12.2016	2017	2018	2019	2020	od 1.1.2021

Krátkodobé projekty							
136V01200A003	Výdaje na plánované rekonstrukce, stavby na roky 2016-2019				Alokace neurčena		E2
6570	4 000 000			4 000 000			
136V013000579	OS Nový Jičín - záznamové zařízení a kamera				Nový Jičín		EA1
6570	225 000			225 000			
136V01400A006	Výdaje resortu na e-justici na roky 2016-2020 včetně NNV				Hlavní město Praha		E2
6570	152 410			152 410			
6573	2			2			
6576	850 000			850 000			
Krátkodobé projekty v roce 2018 celkem			5 227 412				
Krátkodobé projekty v roce 2018 SR			5 227 412				

Střednědobé projekty							
136V01100A001	Výdaje resortu na ICT - na roky 2016-2021 včetně NNV				Alokace neurčena		E2
6570	180 011 424		97 817 374	82 194 050			
6570b	3 797 338		3 797 338				
6570c	22 035 682		22 035 682				
136V012000162	MSP - rekonstrukce a oprava budovy Legerova 49, Praha 2				Hlavní město Praha		EA6b
5570	6 050 000		6 050 000				
6570	10 219 145		4 840 000	5 379 145			
6570a	1 004 300		1 004 300				
6570c	34 153 370		34 153 370				
136V012000167	JA - Výměna oken - budova B				Kroměříž		EA4b
5570	3 692 205		3 000 000	692 205			

136V01200A004		Dopravní prostředky na roky 2016-2019 včetně NNV			Alokace neurčena		E2
6570	20 830 721		5 830 721	15 000 000			
6570c	1 981 163		1 981 163				
136V01300A005		Bezpečnost a krizové řízení - výdaje na roky 2016-2018			Alokace neurčena		E2
6570	35 235 781		9 960 781	25 275 000			
136V014000018		MSP - eJustice 2020 - část eSIR			Hlavní město Praha		E2
5570	741 102			370 551	370 551		
6570	32 235 257			20 682 989	11 552 268		
6570b	8 692 910		8 692 910				
5570b	428 450		428 450				
5573	1 565 449			1 565 449			
6573	87 378 599			87 378 599			
6573b	36 724 588		36 724 588				
5573b	1 810 050		1 810 050				
Střednědobé projekty v roce 2018 celkem				238 537 988			
Střednědobé projekty v roce 2018 SR				238 537 988			
Dlouhodobé projekty							
136V011000600		PMS - elektronický monitorovací systém pro trestní justici			Hlavní město Praha		EA6b
5570	26 656 789	1 146 263	14 776 000	2 009 200	2 394 194	2 861 152	3 469 980
6570	42 938 115			8 036 800	9 576 784	11 444 608	13 879 923
6570a	11 995 059		11 995 059				
5570a	8 118 032		8 118 032				
5570c	44 950 256		44 950 256				
6570c	24 233 390		24 233 390				
Dlouhodobé projekty v roce 2018 celkem				10 046 000			
Dlouhodobé projekty v roce 2018 SR				10 046 000			
Celkem v roce 2018 za titul 136V01:				253 811 400			
Z toho v roce 2018 výdaje státního rozpočtu:				253 811 400			

Titul:	Rozvoj a obnova materiálně-technické základny justice	Číslo Titulu:	136V11
---------------	--	----------------------	---------------

Identifikační číslo	Název projektu	Okres realizace					Typ
Kód řádku zdroje	Výdaje celkem	Z toho v roce					od 1.1.2021
		Do 31.12.2016	2017	2018	2019	2020	

Střednědobé projekty							
136V112000170		MS Praha - navýšení kapacity, SLEZSKÁ			Hlavní město Praha		EA6b
5570	1 760 550			1 760 550			
6570	47 958 777		21 000 000	26 958 777			
6570a	2 705 410		2 705 410				
6570c	575 263		575 263				
136V112000172		OS Praha 2 - dostavba dvorního traktu			Hlavní město Praha		EA4b
5570	400 000			400 000			
6570	5 582 527		2 982 527	2 600 000			
6570b	17 473		17 473				

136V112000408	MS Praha - dislokace OS Praha 5, HYBERNSKÁ			Hlavní město Praha	EA6b
5570	4 819 600		4 819 600		
6570	23 056 900	6 738 025	16 318 875		
6570a	923 500	923 500			
136V112000409	MS Praha - nástavba dvorního traktu, SPÁLENÁ			Hlavní město Praha	EA6b
5570	1 306 800		1 306 800		
6570	22 893 200	1 823 900	21 069 300		
6570a	145 200	145 200			
136V11200A007	Výdaje justice na pořízení a technické zhodnocení majetku na roky 2016-2019 včetně NNV			Alokace neurčena	E2
6570	54 842 355	34 560 647	20 281 708		
136V113000320	OS Praha-východ - adaptace přízemí			Hlavní město Praha	EA4b
5570	363 000		363 000		
6570	8 665 500	4 423 500	4 242 000		
136V114000142	OS Tábor - stavební úpravy atria v objektu č. 38 a č. 39			Tábor	EA4b
6570	742 000	575 000	167 000		
136V115000116	OS Cheb - rekonstrukce kotelny			Cheb	EA4b
6570	4 635 000	194 084	4 440 916		
136V116000174	MSp - přeložka trafostanice UL 1080, Ústí nad Labem			Ústí nad Labem	EA1
6570	4 064 374	3 364 374	700 000		
136V116000180	OS Litoměřice - vybavení jednacích síní a kanceláře nábytkem			Litoměřice	EA4b
5570	992 530	553 263	439 267		
136V116000181	KS Ústí nad Labem - Oprava obvodového pláště budovy KS v Ústí nad Labem			Ústí nad Labem	EA3b
5570	3 160 000	2 500 000	660 000		
136V116000182	KS Ústí nad Labem - Oprava průjezdu a přilehlých komunikací KS			Ústí nad Labem	EA4b
5570	1 330 000	1 095 000	235 000		
6570	845 000	580 000	265 000		
136V117000158	KS Hradec Králové - výměna oken			Hradec Králové	EA4b
5570	28 409 000	400 000	28 009 000		
5570a	90 750	90 750			
5570c	1 951 250	1 951 250			
136V117000166	OS Pardubice - obnova fasády a dlažby dvorního traktu			Pardubice	EA4b
5570	11 598 504	6 423 500	5 175 004		
5570b	1 958 756	1 958 756			
136V118000221	MSp - Demolice a následná výstavba budovy Bayerova 573/3 Brno-Veveří			Brno - město	EA6b
5570	6 003 771	6 003 771			
6570	51 637 866	46 837 866	4 800 000		
6570a	50 807 132	50 807 132			
6570b	9 977 734	2 892 868	7 084 866		
136V118000228	NS - Vyvolané investice v budově NS, Burešova 20, Brno			Brno - město	EA4b
6570	5 865 104	1 000 000	4 865 104		

136V119000127		OS Olomouc - Restaurování oken objektu			Olomouc		EA6b
5570	4 558 769		2 058 769	2 500 000			
5570a	124 630	102 850	21 780				
5570b	2 881 090		2 881 090				
5570c	4 605 370		4 605 370				
136V119000175		KS Ostrava - zřízení únikových schodišť a propojení únikových cest v budově A			Ostrava - město		EA6b
6570	16 615 535		6 300 000	10 315 535			
6570a	400 000		400 000				
6570b	1 375 058		1 375 058				
136V119000182		KS Ostrava - rekonstrukce jednací síně č. 7 a jejího zázemí			Ostrava - město		EA4b
5570	10 500 000			10 500 000			
6570	45 848 000		7 000 000	38 848 000			
136V119000186		OS Opava - zbudování výtahu			Opava		EA4b
6570	4 957 686		250 740	4 706 946			
6570b	42 314		42 314				
136V119000190		OS Opava - rekonstrukce spisovny			Opava		EA4b
5570	400 000			400 000			
6570	2 175 000		89 860	2 085 140			
136V119000191		KS Ostrava - oprava fasády budovy A			Ostrava - město		EA1
5570	20 149 000		13 280 000	6 869 000			
6570	6 436 000		720 000	5 716 000			
136V119000399		OS Frýdek-Místek - Výměna střešní krytiny a výměna oken			Frýdek - Místek		EA4b
5570	8 463 000		3 400 000	5 063 000			
Střednědobé projekty v roce 2018 celkem				236 880 522			
Střednědobé projekty v roce 2018 SR				236 880 522			
Dlouhodobé projekty							
136V116000122		OSZ Jablonec n/N - Rekonstrukce kotelní a topného systému			Jablonec nad Nisou		EA6b
6570	1 700 000	361 894		1 338 106			
136V116000171		MSp - Justiční areál v Ústí nad Labem			Ústí nad Labem		EA1
5570	132 800 000						132 800 000
6570	1 566 800 000		50 000 000	156 000 000	400 000 000	630 000 000	330 800 000
6570c	3 000 000		3 000 000				
Dlouhodobé projekty v roce 2018 celkem				157 338 106			
Dlouhodobé projekty v roce 2018 SR				157 338 106			
Celkem v roce 2018 za titul 136V11:				394 218 628			
Z toho v roce 2018 výdaje státního rozpočtu:				394 218 628			

Titul:	Rozvoj a obnova materiálně technické základny vězeňství	Číslo Titulu:	136V31
---------------	--	----------------------	---------------

Identifikační číslo	Název projektu	Okres realizace				Typ
Kód řádku zdroje	Výdaje celkem	Z toho v roce				
		Do 31.12.2016	2017	2018	2019	2020

Krátkodobé projekty

136V314000178		Všehrady - reko stravovacího provozu			Chomutov	EA4b
6570	10 000 000			10 000 000		
6570a	731 566		731 566			
6570c	13 142 434		13 142 434			
136V314000181		Mírov - kuchyně a jídelna zaměstnanců			Šumperk	EA4b
5570	349 000			349 000		
6570	4 041 000			4 041 000		
6577	8 432 000		338 800	8 093 200		
136V314000194		Brno - končetinové vany - EED			Brno - město	EA1
6570	510 923			510 923		
136V316000006		Valdice - reko obj. č. 50 na ubytovnu			Jičín	EA4b
5570	2 281 000			2 281 000		
6570a	1 294 700		1 294 700			
6570c	90 932 300		90 932 300			
Krátkodobé projekty v roce 2018 celkem				25 275 123		
Krátkodobé projekty v roce 2018 SR				17 181 923		

Střednědobé projekty

136V312000045		Ostrov - reko a rozšíření SaSZP			Karlovy Vary	EA4b
6570	34 000 000		586 850	33 413 150		
136V313000013		Ostrov - víceúčelová výrobní hala			Karlovy Vary	EA1
5570	1 016 400			1 016 400		
6570	16 983 600		2 000 000	14 983 600		
6570b	3 495 892		3 495 892			
136V314000142		Akademie - stravovací zařízení			Česká Lípa	EA4b
5570	3 993 000			3 993 000		
6570	39 905 000		18 630 000	21 275 000		
136V314000163		Stráž pod Ralskem - výstavba střeleckého tunelu			Česká Lípa	EA4b
6570	14 622 850	217 800	4 120 000	10 285 050		
6570c	502 150		502 150			
136V314000167		Kynšperk - areál služební kynologie			Sokolov	EA4b
6570	2 350 000		2 150 000	200 000		
6570a	93 000		93 000			
6570c	7 000		7 000			
136V314000170		Všehrady - přestavba ubytovny U6 pro mladistvé			Chomutov	EA6b
5570	544 500			544 500		
6570	30 509 171		13 061 000	17 448 171		
6570a	646 306		646 306			
136V314000188		Ostrava - VZT vězeňské kuchyně			Ostrava - město	EA1
6570	5 690 961		301 290	5 389 671		
136V314000195		P-Ruzyně - prádelna Velké Pilepy			Hlavní město Praha	EA1
6570	2 997 170		190 000	2 807 170		

136V316000002		Praha-Ruzyně - Ubytovna odsouzených			Hlavní město Praha		EA1
5570	2 707 550			2 707 550			
6570	60 325 547		11 000 330	49 325 217			
136V316000003		Ostrov - rekonstrukce ubytovny K			Karlovy Vary		EA6b
5570	3 156 817			3 156 817			
6570	34 545 350		1 676 500	32 868 850			
6570a	1 557 415		1 557 415				
6570c	26 215 585		26 215 585				
136V316000005		Světlá n/S. - bytovací objekt T			Havlíčkův Brod		EA4b
5570	5 595 000			5 595 000			
6570	1 363 526		1 363 526				
6570a	3 578 333		3 578 333				
6570c	152 757 667		152 757 667				
136V316000007		Znojmo - rozšíření ubytovací kapacity			Znojmo		EA4b
5570	2 041 000			2 041 000			
6570	52 134 000		15 992 000	36 142 000			
Střednědobé projekty v roce 2018 celkem				243 192 146			
Střednědobé projekty v roce 2018 SR				243 192 146			
Dlouhodobé projekty							
136V31400R001		GR OE - Rezerva 2015 až 2020			Hlavní město Praha		E2
6570	1 597 245 821		142 619 890	152 625 931	730 000 000	572 000 000	
6570b	393 876		393 876				
6570c	50 809 564		50 809 564				
Dlouhodobé projekty v roce 2018 celkem				152 625 931			
Dlouhodobé projekty v roce 2018 SR				152 625 931			
Celkem v roce 2018 za titul 136V31:				421 093 200			
Z toho v roce 2018 výdaje státního rozpočtu:				413 000 000			

Titul:	Rozvoj a obnova mat.tech.základny vězeňství	Číslo Titulu:	236V21
---------------	--	----------------------	---------------

Identifikační číslo	Název projektu	Okres realizace					Typ
Kód řádku zdroje	Výdaje celkem	Z toho v roce					od 1.1.2021
		Do 31.12.2016	2017	2018	2019	2020	

Střednědobé projekty							
236V21700A001		Výdaje vězeňství - projekty spolufinancované z EU/FM 2012-2015 včetně NNV			Česká Republika		E2
6570	48 000 000		23 000 000	25 000 000			
Střednědobé projekty v roce 2018 celkem				25 000 000			
Střednědobé projekty v roce 2018 SR				25 000 000			
Celkem v roce 2018 za titul 236V21:				25 000 000			
Z toho v roce 2018 výdaje státního rozpočtu:				25 000 000			
Celkem v roce 2018 za kapitolu 336:				1 114 123 228			
Z toho v roce 2018 výdaje státního rozpočtu:				1 106 030 028			

Kapitola: Úřad pro ochranu osobních údajů

Číslo kapitoly: 343

Částky jsou zobrazovány v Kč

Číslo řádku	Název položky zdrojů a potřeb	Předp. výdaje 2017	Rozpočet 2018	Index 2018/2017
701s	Náklady přípravy a zabezpečení projektu	30 500		
709s	Náklady budov a staveb	11 050 675	10 100 000	91,4
711s	Náklady na stroje, zařízení a inventář	7 500 000	8 800 000	117,3
713s	Náklady na nehmotný majetek	2 295 124		
74ps	SOUHRN FINANČNÍCH POTŘEB	20 876 299	18 900 000	90,5
7570	VDS - rozpočet kapitoly správce programu	17 400 000	18 900 000	108,6
7570c	VDS - rozpočet kapitoly správce programu - NNV projektu- nezapojené	3 476 299		
757s	Výdaje OSS a dotace ze státního rozpočtu (VDS)	20 876 299	18 900 000	90,5
79zs	SOUHRN FINANČNÍCH ZDROJŮ	20 876 299	18 900 000	90,5
Výdaje SR na financování kapitoly č. 343		17 400 000	18 900 000	108,6

Titul: Rozvoj a obnova materiálně technické základny Úřadu pro ochranu osobních údajů od r. 2017	Číslo titulu: 043V01
---	-----------------------------

Částky jsou zobrazovány v Kč

Číslo řádku	Název položky zdrojů a potřeb	Předp. výdaje 2017	Rozpočet 2018	Index 2018/2017
709s	Náklady budov a staveb	9 330 480	10 100 000	108,2
711s	Náklady na stroje, zařízení a inventář	7 300 000	8 800 000	120,5
713s	Náklady na nehmotný majetek	769 520		
74ps	SOUHRN FINANČNÍCH POTŘEB	17 400 000	18 900 000	108,6
7570	VDS - rozpočet kapitoly správce programu	17 400 000	18 900 000	108,6
757s	Výdaje OSS a dotace ze státního rozpočtu (VDS)	17 400 000	18 900 000	108,6
79zs	SOUHRN FINANČNÍCH ZDROJŮ	17 400 000	18 900 000	108,6
	Výdaje SR na financování titulu č. 043V01	17 400 000	18 900 000	108,6

Titul: Rozvoj a obnova mat.tech.základny Úřadu pro ochranu osobních údajů-od r.2007	Číslo titulu: 143V01
--	-----------------------------

Částky jsou zobrazovány v Kč

Číslo řádku	Název položky zdrojů a potřeb	Předp. výdaje 2017	Rozpočet 2018	Index 2018/2017
701s	Náklady přípravy a zabezpečení projektu	30 500		
709s	Náklady budov a staveb	1 720 195		
711s	Náklady na stroje, zařízení a inventář	200 000		
713s	Náklady na nehmotný majetek	1 525 604		
74ps	SOUHRN FINANČNÍCH POTŘEB	3 476 299		
7570c	VDS - rozpočet kapitoly správce programu - NNV projektu- nezapojené	3 476 299		
757s	Výdaje OSS a dotace ze státního rozpočtu (VDS)	3 476 299		
79zs	SOUHRN FINANČNÍCH ZDROJŮ	3 476 299		
	Výdaje SR na financování titulu č. 143V01			

Titul:	Rozvoj a obnova materiálně technické základny Úřadu pro ochranu osobních údajů od r. 2017	Číslo Titulu:	043V01
---------------	--	----------------------	---------------

Identifikační číslo	Název projektu	Okres realizace					Typ
Kód řádku zdroje	Výdaje celkem	Z toho v roce					od 1.1.2021
		Do 31.12.2016	2017	2018	2019	2020	

Krátkodobé projekty							
043V01100A003	Agregace "Rozvoj ICT ÚOOÚ - rok 2018"					Hlavní město Praha	E2
6570	6 800 000			6 800 000			
043V01100A004	Agregace "SIZI - rok 2018"					Hlavní město Praha	E2
6570	8 600 000			8 600 000			
043V01200A002	Agregace "Budova a vozový park v roce 2018"					Hlavní město Praha	E2
6570	3 500 000			3 500 000			
Krátkodobé projekty v roce 2018 celkem				18 900 000			
Krátkodobé projekty v roce 2018 SR				18 900 000			
Celkem v roce 2018 za titul 043V01:				18 900 000			
Z toho v roce 2018 výdaje státního rozpočtu:				18 900 000			
Celkem v roce 2018 za kapitolu 343:				18 900 000			
Z toho v roce 2018 výdaje státního rozpočtu:				18 900 000			

Kapitola: Úřad průmyslového vlastnictví

Číslo kapitoly: 344

Částky jsou zobrazovány v Kč

Číslo řádku	Název položky zdrojů a potřeb	Předp. výdaje 2017	Rozpočet 2018	Index 2018/2017
709s	Náklady budov a staveb	8 508 499		
711s	Náklady na stroje, zařízení a inventář	4 681 379	3 490 000	74,6
713s	Náklady na nehmotný majetek	5 814 950	8 100 000	139,3
74ps	SOUHRN FINANČNÍCH POTŘEB	19 004 828	11 590 000	61,0
7570	VDS - rozpočet kapitoly správce programu	10 660 000	11 590 000	108,7
7570a	VDS - rozpočet kapitoly správce programu - NNV projektu	8 344 828		
757s	Výdaje OSS a dotace ze státního rozpočtu (VDS)	19 004 828	11 590 000	61,0
79zs	SOUHRN FINANČNÍCH ZDROJŮ	19 004 828	11 590 000	61,0
Výdaje SR na financování kapitoly č. 344		10 660 000	11 590 000	108,7

Titul: Rozvoj a obnova materiálně technické základny Úřadu průmyslového vlastnictví od r. 2013	Číslo titulu: 044V01
---	-----------------------------

Částky jsou zobrazovány v Kč

Číslo řádku	Název položky zdrojů a potřeb	Předp. výdaje 2017	Rozpočet 2018	Index 2018/2017
709s	Náklady budov a staveb	8 508 499		
711s	Náklady na stroje, zařízení a inventář	4 681 379		
713s	Náklady na nehmotný majetek	5 814 950		
74ps	SOUHRN FINANČNÍCH POTŘEB	19 004 828		
7570	VDS - rozpočet kapitoly správce programu	10 660 000		
7570a	VDS - rozpočet kapitoly správce programu - NNV projektu	8 344 828		
757s	Výdaje OSS a dotace ze státního rozpočtu (VDS)	19 004 828		
79zs	SOUHRN FINANČNÍCH ZDROJŮ	19 004 828		
Výdaje SR na financování titulu č. 044V01		10 660 000		

Titul: Rozvoj a obnova materiálně technické základny Úřadu průmyslového vlastnictví od r. 2018	Číslo titulu: 044V02
---	-----------------------------

Částky jsou zobrazovány v Kč

Číslo řádku	Název položky zdrojů a potřeb	Předp. výdaje 2017	Rozpočet 2018	Index 2018/2017
711s	Náklady na stroje, zařízení a inventář		3 490 000	
713s	Náklady na nehmotný majetek		8 100 000	
74ps	SOUHRN FINANČNÍCH POTŘEB		11 590 000	
7570	VDS - rozpočet kapitoly správce programu		11 590 000	
757s	Výdaje OSS a dotace ze státního rozpočtu (VDS)		11 590 000	
79zs	SOUHRN FINANČNÍCH ZDROJŮ		11 590 000	
Výdaje SR na financování titulu č. 044V02			11 590 000	

Titul: Rozvoj a obnova materiálně technické základny Úřadu průmyslového vlastnictví od r. 2018	Číslo Titulu: 044V02
---	-----------------------------

Identifikační číslo	Název projektu	Okres realizace					Typ
Kód řádku zdroje	Výdaje celkem	Z toho v roce					od 1.1.2021
		Do 31.12.2016	2017	2018	2019	2020	

Střednědobé projekty							
044V021000001	Pořízení, obnova a provozování ICT Úřadu průmyslového vlastnictví	Hlavní město Praha					E2
6570	37 200 000			11 300 000	11 250 000	14 650 000	
044V022000001	Pořízení a obnova majetku ve správě Úřadu průmyslového vlastnictví	Hlavní město Praha					E2
6570	990 000			290 000	700 000		
Střednědobé projekty v roce 2018 celkem				11 590 000			
Střednědobé projekty v roce 2018 SR				11 590 000			
Celkem v roce 2018 za titul 044V02:				11 590 000			
Z toho v roce 2018 výdaje státního rozpočtu:				11 590 000			
Celkem v roce 2018 za kapitolu 344:				11 590 000			
Z toho v roce 2018 výdaje státního rozpočtu:				11 590 000			

Kapitola: Český statistický úřad	Číslo kapitoly: 345
----------------------------------	---------------------

Částky jsou zobrazovány v Kč

Číslo řádku	Název položky zdrojů a potřeb	Předp. výdaje 2017	Rozpočet 2018	Index 2018/2017
701s	Náklady přípravy a zabezpečení projektu	2 037 102		
707s	Náklady na nákup služeb	27 164 773	31 590 000	116,3
709s	Náklady budov a staveb	6 086 568	5 260 000	86,4
711s	Náklady na stroje, zařízení a inventář	45 691 668	10 580 000	23,2
713s	Náklady na nehmotný majetek	53 212 923	48 932 125	92,0
74ps	SOUHRN FINANČNÍCH POTŘEB	134 193 034	96 362 125	71,8
7570	VDS - rozpočet kapitoly správce programu	44 651 972	96 362 125	215,8
7570a	VDS - rozpočet kapitoly správce programu - NNV projektu	60 774 636		
7570c	VDS - rozpočet kapitoly správce programu - NNV projektu- nezapojené	28 706 436		
7577	VDS - prostředky z povoleného překročení rozpočtu výdajů podle § 50 zákona č. 218	59 990		
757s	Výdaje OSS a dotace ze státního rozpočtu (VDS)	134 193 034	96 362 125	71,8
79zs	SOUHRN FINANČNÍCH ZDROJŮ	134 193 034	96 362 125	71,8
	Výdaje SR na financování kapitoly č. 345	44 651 972	96 362 125	215,8

Titul: Rozvoj a obnova materiálně technické základny Českého statistického úřadu od roku 2018	Číslo titulu: 045V01
--	-----------------------------

Částky jsou zobrazovány v Kč

Číslo řádku	Název položky zdrojů a potřeb	Předp. výdaje 2017	Rozpočet 2018	Index 2018/2017
707s	Náklady na nákup služeb		31 590 000	
709s	Náklady budov a staveb		5 260 000	
711s	Náklady na stroje, zařízení a inventář		10 580 000	
713s	Náklady na nehmotný majetek		47 672 125	
74ps	SOUHRN FINANČNÍCH POTŘEB		95 102 125	
7570	VDS - rozpočet kapitoly správce programu		95 102 125	
757s	Výdaje OSS a dotace ze státního rozpočtu (VDS)		95 102 125	
79zs	SOUHRN FINANČNÍCH ZDROJŮ		95 102 125	
Výdaje SR na financování titulu č. 045V01			95 102 125	

Titul: Rozvoj a obnova mat. tech. základny Českého statistického úřadu-od r.2007	Číslo titulu: 145V01
---	-----------------------------

Částky jsou zobrazovány v Kč

Číslo řádku	Název položky zdrojů a potřeb	Předp. výdaje 2017	Rozpočet 2018	Index 2018/2017
701s	Náklady přípravy a zabezpečení projektu	2 037 102		
707s	Náklady na nákup služeb	27 164 773		
709s	Náklady budov a staveb	6 086 568		
711s	Náklady na stroje, zařízení a inventář	45 691 668		
713s	Náklady na nehmotný majetek	53 212 923	1 260 000	2,4
74ps	SOUHRN FINANČNÍCH POTŘEB	134 193 034	1 260 000	0,9
7570	VDS - rozpočet kapitoly správce programu	44 651 972	1 260 000	2,8
7570a	VDS - rozpočet kapitoly správce programu - NNV projektu	60 774 636		
7570c	VDS - rozpočet kapitoly správce programu - NNV projektu- nezapojené	28 706 436		
7577	VDS - prostředky z povoleného překročení rozpočtu výdajů podle § 50 zákona č. 218	59 990		
757s	Výdaje OSS a dotace ze státního rozpočtu (VDS)	134 193 034	1 260 000	0,9
79zs	SOUHRN FINANČNÍCH ZDROJŮ	134 193 034	1 260 000	0,9
Výdaje SR na financování titulu č. 145V01		44 651 972	1 260 000	2,8

Titul:	Rozvoj a obnova materiálně technické základny Českého statistického úřadu od roku 2018	Číslo Titulu:	045V01
---------------	---	----------------------	---------------

Identifikační číslo	Název projektu	Okres realizace	Typ				
Kód řádku zdroje	Výdaje celkem	Z toho v roce					od 1.1.2021
		Do 31.12.2016	2017	2018	2019	2020	

Krátkodobé projekty							
045V011000006	Integrace specifických aplikací do SIS	Hlavní město Praha	E2	6570	200 000	200 000	
045V011000007	Upgrade technologické platformy SIS	Hlavní město Praha	E2	6570	2 000 000	2 000 000	
045V011000008	Fotoaparát CANON	Hlavní město Praha	E2	6570	100 000	100 000	
045V011000009	Skener A3	Hlavní město Praha	E2	6570	50 000	50 000	
045V011000010	Obnova OCR technologií	Hlavní město Praha	E2	6570	500 000	500 000	
045V011000011	Produkční tiskový stroj	Hlavní město Praha	E2	6570	1 850 000	1 850 000	
045V011000012	Mobilní pracovní grafická stanice	Hlavní město Praha	E2	6570	100 000	100 000	
045V011000013	Obnova FlowMon sondy	Hlavní město Praha	E2	6570	100 000	100 000	
045V011000014	Pořízení HSM zařízení QSDC	Hlavní město Praha	E2	6570	1 275 000	1 275 000	
045V011000015	Pořízení modulu FlowMon APM	Hlavní město Praha	E2	6570	605 000	605 000	
045V011000016	Rozvoj programové základny aplikačního vybavení pro volby VII. etapa	Hlavní město Praha	E2	6570	600 000	600 000	
045V011000017	Nákup licencí Oracle	Hlavní město Praha	E2	6570	7 000 000	7 000 000	
045V011000018	Pořízení procesorů na IBM serverech	Hlavní město Praha	E2	6570	6 000 000	6 000 000	
045V012000001	Rekonstrukce zvedacích zařízení v budově Skalka	Hlavní město Praha	E2	6570	3 270 000	3 270 000	
045V012000002	Rekonstrukce plynové kotelny vč. rozvodů ÚT a otopných těles na KS Plzeň	Hlavní město Praha	E2	6570	1 900 000	1 900 000	
045V012000003	Řídící jednotka ACS do vstupního turniketu v budově Skalka	Hlavní město Praha	E2				

6570	45 000			45 000			
045V012000004	Výměna ústředny EZS na KS v Pardubicích				Hlavní město Praha		E2
6570	45 000			45 000			
Krátkodobé projekty v roce 2018 celkem				25 640 000			
Krátkodobé projekty v roce 2018 SR				25 640 000			
Střednědobé projekty							
045V011000003	Redesign Statistického informačního systému v návaznosti na zavádění eGovernmentu v ČR - PROVOZ - od roku 2018				Hlavní město Praha		E2
6570	23 607 125			16 162 125	3 500 000	3 945 000	
045V011000004	Základní registr osob ROS Provoz a správa registru - od roku 2018				Hlavní město Praha		E2
5570	94 846 000			31 590 000	31 628 000	31 628 000	
6570	23 210 000			19 210 000	2 000 000	2 000 000	
045V011000005	Úprava existující soustavy statistických registrů v návaznosti na vytvoření základních registrů VS - PROVOZ -				Hlavní město Praha		E2
6570	11 727 000			2 500 000	5 200 000	4 027 000	
Střednědobé projekty v roce 2018 celkem				69 462 125			
Střednědobé projekty v roce 2018 SR				69 462 125			
Celkem v roce 2018 za titul 045V01:				95 102 125			
Z toho v roce 2018 výdaje státního rozpočtu:				95 102 125			

Titul:	Rozvoj a obnova mat. tech. základny Českého statistického úřadu-od r.2007	Číslo Titulu:	145V01
---------------	--	----------------------	---------------

Identifikační číslo	Název projektu	Okres realizace	Typ
Kód řádku zdroje	Výdaje celkem	Z toho v roce	
		Do 31.12.2016	2017
		2018	2019
		2020	od 1.1.2021

Střednědobé projekty							
145V011000108	Rozvoj a obnova Statistického metainformačního systému				Hlavní město Praha		EA6b
6570	3 491 025	971 025	1 260 000	1 260 000			
6570a	1 087 691		1 087 691				
Střednědobé projekty v roce 2018 celkem				1 260 000			
Střednědobé projekty v roce 2018 SR				1 260 000			
Celkem v roce 2018 za titul 145V01:				1 260 000			
Z toho v roce 2018 výdaje státního rozpočtu:				1 260 000			
Celkem v roce 2018 za kapitolu 345:				96 362 125			
Z toho v roce 2018 výdaje státního rozpočtu:				96 362 125			

Kapitola: Český úřad zeměměřický a katastrální	Číslo kapitoly: 346
--	---------------------

Částky jsou zobrazovány v Kč

Číslo řádku	Název položky zdrojů a potřeb	Předp. výdaje 2017	Rozpočet 2018	Index 2018/2017
701s	Náklady přípravy a zabezpečení projektu	6 934 156	343 000	4,9
707s	Náklady na nákup služeb	30 198 092	30 460 000	100,9
709s	Náklady budov a staveb	66 600 461	67 233 000	100,9
711s	Náklady na stroje, zařízení a inventář	49 969 585	45 032 000	90,1
713s	Náklady na nehmotný majetek	80 011 351	77 017 000	96,3
74ps	SOUHRN FINANČNÍCH POTŘEB	233 713 645	220 085 000	94,2
7570	VDS - rozpočet kapitoly správce programu	182 781 000	220 085 000	120,4
7570a	VDS - rozpočet kapitoly správce programu - NNV projektu	47 011 543		
7570b	VDS - rozpočet kapitoly správce programu - NNV programu/titulu	738 232		
7570c	VDS - rozpočet kapitoly správce programu - NNV projektu- nezapojené	3 182 870		
757s	Výdaje OSS a dotace ze státního rozpočtu (VDS)	233 713 645	220 085 000	94,2
79zs	SOUHRN FINANČNÍCH ZDROJŮ	233 713 645	220 085 000	94,2
	Výdaje SR na financování kapitoly č. 346	182 781 000	220 085 000	120,4

Titul: Rozvoj a obnova materiálně technické základny Českého úřadu zeměměřického a katastrálního	Číslo titulu: 046V01
---	-----------------------------

Částky jsou zobrazovány v Kč

Číslo řádku	Název položky zdrojů a potřeb	Předp. výdaje 2017	Rozpočet 2018	Index 2018/2017
701s	Náklady přípravy a zabezpečení projektu	6 934 156	343 000	4,9
707s	Náklady na nákup služeb	30 198 092	30 460 000	100,9
709s	Náklady budov a staveb	66 600 461	67 233 000	100,9
711s	Náklady na stroje, zařízení a inventář	49 969 585	45 032 000	90,1
713s	Náklady na nehmotný majetek	31 224 429	35 017 000	112,1
74ps	SOUHRN FINANČNÍCH POTŘEB	184 926 723	178 085 000	96,3
7570	VDS - rozpočet kapitoly správce programu	147 557 000	178 085 000	120,7
7570a	VDS - rozpočet kapitoly správce programu - NNV projektu	33 448 620		
7570b	VDS - rozpočet kapitoly správce programu - NNV programu/titulu	738 232		
7570c	VDS - rozpočet kapitoly správce programu - NNV projektu- nezapojené	3 182 870		
757s	Výdaje OSS a dotace ze státního rozpočtu (VDS)	184 926 723	178 085 000	96,3
79zs	SOUHRN FINANČNÍCH ZDROJŮ	184 926 723	178 085 000	96,3
Výdaje SR na financování titulu č. 046V01		147 557 000	178 085 000	120,7

Titul: Rozvoj a obnova mat.tech.základny Českého úřadu zeměměřického a katastrálního-od r.2007	Číslo titulu: 146V01
---	-----------------------------

Částky jsou zobrazovány v Kč

Číslo řádku	Název položky zdrojů a potřeb	Předp. výdaje 2017	Rozpočet 2018	Index 2018/2017
713s	Náklady na nehmotný majetek	48 786 922	42 000 000	86,1
74ps	SOUHRN FINANČNÍCH POTŘEB	48 786 922	42 000 000	86,1
7570	VDS - rozpočet kapitoly správce programu	35 224 000	42 000 000	119,2
7570a	VDS - rozpočet kapitoly správce programu - NNV projektu	13 562 922		
757s	Výdaje OSS a dotace ze státního rozpočtu (VDS)	48 786 922	42 000 000	86,1
79zs	SOUHRN FINANČNÍCH ZDROJŮ	48 786 922	42 000 000	86,1
Výdaje SR na financování titulu č. 146V01		35 224 000	42 000 000	119,2

Titul:	Rozvoj a obnova materiálně technické základny Českého úřadu zeměměřického a katastrálního	Číslo Titulu:	046V01
---------------	--	----------------------	---------------

Identifikační číslo	Název projektu	Okres realizace					Typ
Kód řádku zdroje	Výdaje celkem	Z toho v roce					od 1.1.2021
		Do 31.12.2016	2017	2018	2019	2020	

Krátkodobé projekty							
046V011000507	KÚ pro Olomoucký kraj - Velkoformátová tiskárna					Olomouc	E2
6570	150 000			150 000			
046V011000532	KÚ pro hl.město Prahu - Pořízení a obnova HW, SW 2018					Hlavní město Praha	E2
6570	189 000			189 000			
046V011000544	KP-Svitavy - telefonní ústředna					Svitavy	E2
6570	250 000			250 000			
046V012000122	ZKI v Opavě - Dopravní technika 2018					Opava	E2
6570	500 000			500 000			
046V013000119	KÚ HK - Pořízení dopravní techniky 2018					Hradec Králové	E2
6570	600 000			600 000			
046V013000243	KÚ pro hl. město Prahu - Pořízení frankovacích strojů - 2018					Hlavní město Praha	E2
6570	100 000			100 000			
046V013000318	KÚ pro hl. m. Prahu - Pořízení měřické techniky 2018					Hlavní město Praha	E2
6570	560 000			560 000			
046V013000335	KÚ HK - Měřická technika 2018					Hradec Králové	E2
6570	280 000			280 000			
046V013000654	KP Litoměřice - Výměna klimatizace					Litoměřice	E2
6570	85 000			85 000			
046V013000655	KP Most - Výměna klimatizace					Most	E2
6570	85 000			85 000			
046V013000659	KP Holešov- Rekonstrukce hygienického zařízení					Zlín	E2
6570	528 000			528 000			
046V013000680	KP Tábor-zateplení objektu					Tábor	E2
6570	150 000			150 000			
046V013000686	KP Olomouc - Stropní ventilátory					Olomouc	E2
6570	59 000			59 000			
046V013000687	KP Prostějov - Stropní ventilátory					Prostějov	E2
6570	100 000			100 000			
046V013000727	Zateplení objektu KÚ					České Budějovice	E2
6570	100 000			100 000			
046V013000728	KP Prachatice - Rekonstrukce sociálních zařízení					Prachatice	E2

6570	650 000			650 000			
046V013000732	KÚ, KP Liberec - elektronické zabezpečení budovy				Liberec	E2	
6570	300 000			300 000			
046V013000733	KP Jablonec - oplocení části pozemku				Liberec	E2	
6570	50 000			50 000			
046V013000734	KP Krnov - sanace obvodových zdí				Bruntál	E2	
6570	1 500 000			1 500 000			
046V013000738	Pořízení EZS budova Tělocvičná				Plzeň - město	E2	
6570	650 000			650 000			
046V013000739	KP Domažlice - rekonstrukce EZS				Domažlice	E2	
6570	319 000			319 000			
046V013000741	KP Litoměřice - rekonstrukce elektro, osvětlení a LAN				Litoměřice	E2	
6570	500 000			500 000			
046V013000744	KÚ pro Zlínský kraj - Rekonstrukce budovy				Zlín	E2	
6570	12 000 000			12 000 000			
046V013009998	KP Benešov - Reko objektu (užívání s GR cel)				Hlavní město Praha	E2	
6570	8 000 000			8 000 000			
Krátkodobé projekty v roce 2018 celkem				27 705 000			
Krátkodobé projekty v roce 2018 SR				27 705 000			
Střednědobé projekty							
046V011000549	SW systémového managementu 2				Hlavní město Praha	E2	
6570	15 000 000			5 000 000	5 000 000	5 000 000	
046V011000903	NGII SW - pořízení od roku 2016				Hlavní město Praha	EA3b	
6570	3 042 000		1 762 000	1 280 000			
046V011000904	NGII HW - pořízení od roku 2016				Hlavní město Praha	EA6b	
6570	12 024 238	6 714 238	3 340 000	1 970 000			
6570a	8 762		8 762				
6570b	2 443	2 443					
046V013000108	KÚ pro Olomoucký kraj - Dopravní technika				Olomouc	EA6b	
6570	2 680 000		1 705 000	975 000			
6570a	459 000		459 000				
046V013000120	Pořízení dopravní techniky od 2018				Pardubice	E2	
6570	1 950 000			650 000	650 000	650 000	
046V013000122	KÚ pro Liberecký kraj - Dopravní technika 2020				Liberec	E2	
6570	1 976 000			500 000	500 000	976 000	
046V013000236	Frankovací stroje				Olomouc	EA6b	
6570	251 214	137 214		114 000			
6570c	786		786				
046V013000336	Měřická technika od 2018				Pardubice	E2	

6570	1 660 000			280 000	680 000	700 000	
046V013000338	KÚ pro Vysočinu - měřická technika 2017					Jihlava	E2
6570	1 700 000		200 000	500 000	1 000 000		
046V013000341	KÚ pro Olomoucký kraj - Měřická technika					Olomouc	E2
6570	600 000			300 000		300 000	
046V013000652	KP Třebíč - vybudování klimatizace včetně rekonstrukce elektroinstalace					Třebíč	EA3b
6570	2 750 000		250 000	2 500 000			
046V013000656	KP Most - Zateplení budovy					Most	EA3b
6570	2 537 000		2 058 000	479 000			
046V013000694	KP Mladá Boleslav - Rekonstrukce sklepních prostor					Mladá Boleslav	EA3b
6570	2 550 000		200 000	2 350 000			
046V013000717	KP Havlíčkův Brod – Pořízení klimatizace a výměna vchodových dveří					Havlíčkův Brod	EA3b
6570	1 450 000		450 000	1 000 000			
046V013000719	KÚ pro Jm kraj - Úprava dispozice 3. NP					Brno - město	EA3b
6570	680 000		80 000	600 000			
6570b	17 424		17 424				
046V013000736	KP Šumperk - Reko budovy					Šumperk	E2
6570	3 798 000			234 000	1 932 000	1 632 000	
046V013000737	KÚ Pardubice - rekonstrukce sociálního zařízení					Pardubice	E2
6570	905 000			375 000	275 000	255 000	
046V013000740	KP Chomutov - rekonstrukce elektro, osvětlení a LAN					Chomutov	E2
6570	1 303 000			78 000	747 000	478 000	
046V014000123	Dopravní technika - pořízení od roku 2016					Hlavní město Praha	EA3b
6570	2 620 000		1 220 000	1 400 000			
046V014000323	Měřická technika - pořízení od roku 2016					Hlavní město Praha	EA3b
6570	2 430 000		1 080 000	1 350 000			
Střednědobé projekty v roce 2018 celkem				21 935 000			
Střednědobé projekty v roce 2018 SR				21 935 000			
Dlouhodobé projekty							
046V011000011	KÚ pro Středočeský kraj - Pořízení a obnova HW					Hlavní město Praha	EA6b
6570	3 849 085	3 187 085	362 000	100 000	100 000	100 000	
6570c	4 657		4 657				
046V011000014	KÚ pro Zlínský kraj - Pořízení a obnova HW					Zlín	EA6b
6570	1 822 946	1 722 946		100 000			
6570c	12 055		12 055				
046V011000024	ČÚZK sekce 3 - HW a SW CD					Hlavní město Praha	EA6b
6570	14 126 164	4 046 164	2 520 000	2 520 000	2 520 000	2 520 000	
6570a	5 096 499	4 660 279	436 220				
6570c	237 337		237 337				

046V011000513		ČÚZK odb.13 - Technické zhodnocení SW				Hlavní město Praha		EA6b
6570	6 224 159	2 624 159	900 000	900 000	900 000	900 000		
6570a	16 042	16 042						
046V011000515		ČÚZK odb. 24 - Rozvoj KESSL				Hlavní město Praha		EA6b
6570	9 911 478	3 911 478	1 500 000	1 500 000	1 500 000	1 500 000		
6570a	1 378 522	1 356 378	22 144					
046V011000516		ČÚZK odb.24 - Aktualizace DBS				Hlavní město Praha		EA6b
6570	26 227 768	3 227 768	5 000 000	6 000 000	6 000 000	6 000 000		
6570a	1 232	577	655					
046V011000517		ČÚZK odb.24 - OS a další SW				Hlavní město Praha		EA6b
5570	439 816	439 816						
6570	11 618 162	2 618 162	3 000 000	2 000 000	2 000 000	2 000 000		
6570a	1 886 941	1 869 667	17 274					
5570a	56 081	56 081						
046V011000518		ČÚZK odb. 24 - Provoz a rozvoj DMS				Hlavní město Praha		EA6b
5570	97 015 287	22 015 287	15 000 000	20 000 000	20 000 000	20 000 000		
6570	23 221 475	3 221 475	5 000 000	5 000 000	5 000 000	5 000 000		
6570a	2 813 599	2 813 599						
5570a	10 874 639	8 115 364	2 759 275					
046V011000519		ČÚZK odb.24 - Provoz RUIAN II.				Hlavní město Praha		EA6b
5570	154 412 197	112 572 197	10 460 000	10 460 000	10 460 000	10 460 000		
6570	43 428 876	5 560 876	5 717 000	10 717 000	10 717 000	10 717 000		
6570a	4 356 196		4 356 196					
5570a	1 827 731	948 914	878 817					
046V011000522		ČÚZK odb.22 - SW pro obnovu katastrálního operátu, pro vedení KM-D, DIKAT PV				Hlavní město Praha		EA6b
5570	1 089 000	544 500	544 500					
6570	15 594 510	7 039 010	2 255 500	2 100 000	2 100 000	2 100 000		
6570a	1 327 860	854 200	473 660					
5570a	982 630	427 130	555 500					
6570b	91 450		91 450					
046V011000525		ČÚZK odb.24 - ISKN - Pořízení centrálního HW od roku 2015				Hlavní město Praha		EA6b
6570	51 491 057	6 490 057	1 000	15 000 000	15 000 000	15 000 000		
6570a	19 280 943	12 004 649	7 276 294					
046V011000526		ČÚZK odb. 24 - ISKN - plošné vybavení ostatní HW od roku 2015				Hlavní město Praha		EA6b
6570	38 355 514	30 355 514	2 000 000	2 000 000	2 000 000	2 000 000		
6570a	486	78	408					
046V011000527		KÚ pro Karlovarský kraj - Pořízení multifunkčních zařízení pro KP				Karlovy Vary		EA6b
6570	1 417 976	567 976	250 000	300 000		300 000		
6570a	2 350	1 772	578					
046V012000500		ČÚZK odb.13 - Technické zhodnocení ČÚZK v letech 2013-2018				Hlavní město Praha		EA6b
6570	67 428 340	4 281 340	4 759 000	15 528 000	22 260 000	20 600 000		
6570a	10 062	10 062						

6570b	900	900					
6570c	145 623		145 623				
046V013000102	KÚ pro Jihočeský kraj - Pořízení dopravní techniky				České Budějovice		EA6b
6570	5 125 000	806 000	1 500 000	850 000	500 000	1 469 000	
6570a	652 386	652 386					
6570c	17 414		17 414				
046V013000104	KÚ pro Karlovarský kraj - Pořízení dopravní techniky				Karlovy Vary		EA6b
6570	1 919 923	729 923		595 000		595 000	
6570c	77		77				
046V013000107	KÚ pro Moravskoslezský kraj - Dopravní technika				Opava		EA6b
6570	6 823 765	2 817 765	1 560 000	750 000	850 000	846 000	
6570a	340 696	340 696					
6570c	39		39				
046V013000110	KÚ pro Plzeňský kraj - pořízení dopravní techniky				Plzeň - město		EA6b
6570	5 493 522	1 693 522	500 000	1 300 000	1 000 000	1 000 000	
6570a	392 478	365 043	27 435				
046V013000111	KÚ pro Středočeský kraj - pořízení a obnova dopravní techniky				Hlavní město Praha		EA6b
6570	7 612 000		1 271 000	1 299 000	2 271 000	2 771 000	
6570a	628 238	334 900	293 338				
6570b	7 384		7 384				
6570c	762		762				
046V013000113	KÚ pro Vysočinu - dopravní technika				Jihlava		EA6b
6570	2 460 782	465 782		1 100 000	895 000		
6570a	1 182 218	1 181 000	1 218				
046V013000114	KÚ pro Zlínský kraj - dopravní technika				Zlín		EA6b
6570	2 643 410	1 263 410	680 000	700 000			
6570a	845 590	812 180	33 410				
6570b	16 809		16 809				
046V013000121	KÚ pro Jm kraj - Pořízení dopravní techniky (od roku 2017)				Brno - město		EA6b
6570	3 687 500		1 391 500	918 000	918 000	460 000	
046V013000124	Dopravní technika 2017				Ústí nad Labem		EA3b
6570	2 995 000		645 000	700 000	1 100 000	550 000	
6570b	79 000		79 000				
046V013000233	KÚ pro Moravskoslezský kraj - Frankovací stroj				Opava		EA6b
6570	469 160	269 160	50 000	50 000	50 000	50 000	
6570a	26 201	26 201					
6570c	39		39				
046V013000302	KÚ pro Jihočeský kraj - Pořízení měřické techniky				České Budějovice		EA6b
6570	2 939 644	1 689 644		750 000	500 000		
6570c	10 735		10 735				
046V013000307	KÚ pro Moravskoslezský kraj - Měřická technika				Opava		EA6b
6570	2 896 685	1 246 685		450 000	700 000	500 000	

6570a	36 121	36 121					
6570c	2		2				
046V013000311	Pořízení a obnova měřické techniky				Hlavní město Praha		EA6b
6570	4 209 854	1 549 854	540 000	540 000	540 000	1 040 000	
6570c	146		146				
046V013000312	Měřická technika				Ústí nad Labem		EA6b
6570	1 594 884	294 884	300 000	350 000	300 000	350 000	
6570a	5 116		5 116				
046V013000314	KÚ pro Zlínský kraj - Pořízení měřické techniky				Zlín		EA3b
6570	1 334 618	442 618	250 000	642 000			
6570c	57 382		57 382				
046V013000332	KÚ pro Jm kraj - Pořízení měřické techniky (od roku 2017)				Brno - město		EA3b
6570	3 290 000		750 000	1 000 000	1 000 000	540 000	
046V013000590	KÚ pro Karlovarský kraj - Zateplení budovy a výměna oken				Karlovy Vary		EA6b
6570	20 643 520	143 520		20 500 000			
6570a	119 848		119 848				
6570b	106 480	106 480					
046V013000597	Obnova klimatizačních jednotek				České Budějovice		EA6b
6570	851 807	199 807	57 000	595 000			
6570c	193		193				
046V013000720	KP Trutnov – Rekonstrukce interiéru budovy				Hradec Králové		EA3b
6570	2 842 000		300 000	1 131 000	500 000	911 000	
Dlouhodobé projekty v roce 2018 celkem				128 445 000			
Dlouhodobé projekty v roce 2018 SR				128 445 000			
Celkem v roce 2018 za titul 046V01:				178 085 000			
Z toho v roce 2018 výdaje státního rozpočtu:				178 085 000			

Titul:	Rozvoj a obnova mat.tech.základny Českého úřadu zeměměřického a katastrálního-od r.2007	Číslo Titulu:	146V01
---------------	--	----------------------	---------------

Identifikační číslo	Název projektu	Okres realizace				Typ
Kód řádku zdroje	Výdaje celkem	Z toho v roce				od 1.1.2021
		Do 31.12.2016	2017	2018	2019	

Dlouhodobé projekty							
146V011000105	ISKN - aktualizace APV				Hlavní město Praha		EA6b
5570	2 766 675	2 766 675					
6570	383 926 033	271 244 033	28 682 000	42 000 000	42 000 000		
6570a	71 654 260	58 626 216	13 028 044				
5570a	1 310 027	1 310 027					
6570b	15 423	15 423					
Dlouhodobé projekty v roce 2018 celkem				42 000 000			
Dlouhodobé projekty v roce 2018 SR				42 000 000			

Celkem v roce 2018 za titul 146V01:	42 000 000
Z toho v roce 2018 výdaje státního rozpočtu:	42 000 000
Celkem v roce 2018 za kapitolu 346:	220 085 000
Z toho v roce 2018 výdaje státního rozpočtu:	220 085 000

Kapitola: Český báňský úřad

Číslo kapitoly: 348

Částky jsou zobrazovány v Kč

Číslo řádku	Název položky zdrojů a potřeb	Předp. výdaje 2017	Rozpočet 2018	Index 2018/2017
701s	Náklady přípravy a zabezpečení projektu	550 000	1 739 210	316,2
707s	Náklady na nákup služeb	200 000		
709s	Náklady budov a staveb	8 724 783	620 000	7,1
711s	Náklady na stroje, zařízení a inventář	121 000	581 135	480,3
713s	Náklady na nehmotný majetek	5 135 798	15 240 000	296,7
715s	Ostatní náklady realizace projektu	3 124 000	3 806 640	121,9
74ps	SOUHRN FINANČNÍCH POTŘEB	17 855 581	21 986 985	123,1
7570	VDS - rozpočet kapitoly správce programu	17 452 224	21 986 985	126,0
7570b	VDS - rozpočet kapitoly správce programu - NNV programu/titulu	403 357		
757s	Výdaje OSS a dotace ze státního rozpočtu (VDS)	17 855 581	21 986 985	123,1
79zs	SOUHRN FINANČNÍCH ZDROJŮ	17 855 581	21 986 985	123,1
Výdaje SR na financování kapitoly č. 348		17 452 224	21 986 985	126,0

Titul: Rozvoj a obnova materiálně technické základny Českého báňského úřadu – od roku 2013	Číslo titulu: 148V01
---	-----------------------------

Částky jsou zobrazovány v Kč

Číslo řádku	Název položky zdrojů a potřeb	Předp. výdaje 2017	Rozpočet 2018	Index 2018/2017
701s	Náklady přípravy a zabezpečení projektu	550 000	1 739 210	316,2
707s	Náklady na nákup služeb	200 000		
709s	Náklady budov a staveb	8 724 783	620 000	7,1
711s	Náklady na stroje, zařízení a inventář	121 000	581 135	480,3
713s	Náklady na nehmotný majetek	5 135 798	15 240 000	296,7
715s	Ostatní náklady realizace projektu	3 124 000	3 806 640	121,9
74ps	SOUHRN FINANČNÍCH POTŘEB	17 855 581	21 986 985	123,1
7570	VDS - rozpočet kapitoly správce programu	17 452 224	21 986 985	126,0
7570b	VDS - rozpočet kapitoly správce programu - NNV programu/titulu	403 357		
757s	Výdaje OSS a dotace ze státního rozpočtu (VDS)	17 855 581	21 986 985	123,1
79zs	SOUHRN FINANČNÍCH ZDROJŮ	17 855 581	21 986 985	123,1
Výdaje SR na financování titulu č. 148V01		17 452 224	21 986 985	126,0

Titul:	Rozvoj a obnova materiálně technické základny Českého báňského úřadu – od roku 2013	Číslo Titulu:	148V01
---------------	--	----------------------	---------------

Identifikační číslo	Název projektu	Okres realizace					Typ
Kód řádku zdroje	Výdaje celkem	Z toho v roce					od 1.1.2021
		Do 31.12.2016	2017	2018	2019	2020	

Krátkodobé projekty

148V012000015	Projekt rekonstrukce OBÚ v Plzni	Plzeň - jih					EA3b
6570	1 500 000			1 500 000			
Krátkodobé projekty v roce 2018 celkem							1 500 000
Krátkodobé projekty v roce 2018 SR							1 500 000

Střednědobé projekty

148V011000007	Pořízení SW "Informační systém úhrad"	Hlavní město Praha					EA6b
5570	200 000		200 000				
6570	3 445 008		2 120 784	1 324 224			
6570b	179 975	168 438	11 537				
6572	1 000 000	1 000 000					
148V011000008	Jednotný informační systém SBS	Hlavní město Praha					EA6b
6570	16 354 992		2 679 216	13 675 776			
6570b	84 261		84 261				
Střednědobé projekty v roce 2018 celkem							15 000 000
Střednědobé projekty v roce 2018 SR							15 000 000

Dlouhodobé projekty

148V011000001	Rozšíření a obnova SW	Hlavní město Praha					EA6b
6570	1 081 000	121 000	240 000	240 000	240 000	240 000	
6570b	69 015	69 015					
148V011000002	Provozování ICT - ČBÚ	Hlavní město Praha					EA6b
5570	21 690 436	7 638 312	1 972 204	2 786 640	4 646 640	4 646 640	
148V011000003	Provozování ICT - OBÚ	Hlavní město Praha					EA6b
5570	8 662 697	4 450 901	1 151 796	1 020 000	1 020 000	1 020 000	
5570a	1 762	1 762					
5570b	3 241	3 241					
148V011000006	Pořízení multifunkční kopírky - OBÚ	Ostrava - město					EA6b
6570	728 801	100 321	121 000	169 160	169 160	169 160	
148V012000005	Obnova vozového parku OBÚ	Hlavní město Praha					EA6b
6570	3 005 833	1 769 908		411 975	411 975	411 975	
6570a	193	193					
6570b	229	229					
657K	86 598	86 598					
148V012000006	Rekonstrukce budovy OBÚ v Mostě + garáž / plot	Most					EA6b
6570	14 629 931	13 999 931	10 000	620 000			
6570a	5 273 550	5 273 550					

6570b	49 559		49 559				
148V012000012	Projekt - výměna oken			Hlavní město Praha		EA6b	
6570	1 267 630		550 000	239 210	239 210	239 210	
Dlouhodobé projekty v roce 2018 celkem				5 486 985			
Dlouhodobé projekty v roce 2018 SR				5 486 985			
Celkem v roce 2018 za titul 148V01:				21 986 985			
Z toho v roce 2018 výdaje státního rozpočtu:				21 986 985			
Celkem v roce 2018 za kapitolu 348:				21 986 985			
Z toho v roce 2018 výdaje státního rozpočtu:				21 986 985			

Kapitola: Energetický regulační úřad

Číslo kapitoly: 349

Částky jsou zobrazovány v Kč

Číslo řádku	Název položky zdrojů a potřeb	Předp. výdaje 2017	Rozpočet 2018	Index 2018/2017
709s	Náklady budov a staveb	2 000 000	1 000 000	50,0
711s	Náklady na stroje, zařízení a inventář	14 578 333	7 750 000	53,2
713s	Náklady na nehmotný majetek	13 691 099	9 815 000	71,7
74ps	SOUHRN FINANČNÍCH POTŘEB	30 269 431	18 565 000	61,3
7570	VDS - rozpočet kapitoly správce programu	17 995 000	18 565 000	103,2
7570c	VDS - rozpočet kapitoly správce programu - NNV projektu- nezapojené	34 851 522		
757s	Výdaje OSS a dotace ze státního rozpočtu (VDS)	52 846 522	18 565 000	35,1
79zs	SOUHRN FINANČNÍCH ZDROJŮ	52 846 522	18 565 000	35,1
Výdaje SR na financování kapitoly č. 349		17 995 000	18 565 000	103,2

Titul: Rozvoj a obnova materiálně-technické základny Energetického regulačního úřadu	Číslo titulu: 149V01
---	-----------------------------

Částky jsou zobrazovány v Kč

Číslo řádku	Název položky zdrojů a potřeb	Předp. výdaje 2017	Rozpočet 2018	Index 2018/2017
7570c	VDS - rozpočet kapitoly správce programu - NNV projektu- nezapojené	22 577 090		
757s	Výdaje OSS a dotace ze státního rozpočtu (VDS)	22 577 090		
79zs	SOUHRN FINANČNÍCH ZDROJŮ	22 577 090		
Výdaje SR na financování titulu č. 149V01				

Titul: Rozvoj a obnova materiálně-technické základny Energetického regulačního úřadu na období 2016 až 2020	Číslo titulu: 149V02
--	-----------------------------

Částky jsou zobrazovány v Kč

Číslo řádku	Název položky zdrojů a potřeb	Předp. výdaje 2017	Rozpočet 2018	Index 2018/2017
709s	Náklady budov a staveb	2 000 000	1 000 000	50,0
711s	Náklady na stroje, zařízení a inventář	14 578 333	7 750 000	53,2
713s	Náklady na nehmotný majetek	13 691 099	9 815 000	71,7
74ps	SOUHRN FINANČNÍCH POTŘEB	30 269 431	18 565 000	61,3
7570	VDS - rozpočet kapitoly správce programu	17 995 000	18 565 000	103,2
7570c	VDS - rozpočet kapitoly správce programu - NNV projektu- nezapojené	12 274 431		
757s	Výdaje OSS a dotace ze státního rozpočtu (VDS)	30 269 431	18 565 000	61,3
79zs	SOUHRN FINANČNÍCH ZDROJŮ	30 269 431	18 565 000	61,3
Výdaje SR na financování titulu č. 149V02		17 995 000	18 565 000	103,2

Titul:	Rozvoj a obnova materiálně-technické základny Energetického regulačního úřadu na období 2016 až 2020	Číslo Titulu:	149V02
---------------	---	----------------------	---------------

Identifikační číslo	Název projektu	Okres realizace					Typ
Kód řádku zdroje	Výdaje celkem	Z toho v roce					od 1.1.2021
		Do 31.12.2016	2017	2018	2019	2020	

Dlouhodobé projekty								
149V021000001	Programové vybavení						Jihlava	EA3b
6570	39 433 901	803 901	9 045 000	9 815 000	9 735 000	10 035 000		
6570c	4 646 099		4 646 099					
149V021000002	Výpočetní technika						Jihlava	EA3b
6570	18 080 673	480 673	3 800 000	3 950 000	5 050 000	4 800 000		
6570c	2 619 327		2 619 327					
149V022000001	Budovy a stavby						Jihlava	EA3b
6570	4 000 000		1 000 000	1 000 000	1 000 000	1 000 000		
6570c	1 000 000		1 000 000					
149V022000002	Dopravní prostředky						Jihlava	EA3b
6570	8 000 000		2 000 000	2 000 000	2 000 000	2 000 000		
6570c	2 000 000		2 000 000					
149V022000003	Stroje, přístroje a zařízení						Jihlava	EA3b
6570	8 390 994	840 994	2 150 000	1 800 000	1 800 000	1 800 000		
6570c	2 009 006		2 009 006					
Dlouhodobé projekty v roce 2018 celkem				18 565 000				
Dlouhodobé projekty v roce 2018 SR				18 565 000				
Celkem v roce 2018 za titul 149V02:				18 565 000				
Z toho v roce 2018 výdaje státního rozpočtu:				18 565 000				
Celkem v roce 2018 za kapitolu 349:				18 565 000				
Z toho v roce 2018 výdaje státního rozpočtu:				18 565 000				

Kapitola: Úřad pro ochranu hospodářské soutěže

Číslo kapitoly: 353

Částky jsou zobrazovány v Kč

Číslo řádku	Název položky zdrojů a potřeb	Předp. výdaje 2017	Rozpočet 2018	Index 2018/2017
705s	Náklady na materiál, vodu a energie	1 640 307	1 070 000	65,2
707s	Náklady na nákup služeb	10 348 066	6 950 000	67,2
709s	Náklady budov a staveb	17 622 666	7 050 000	40,0
711s	Náklady na stroje, zařízení a inventář	12 700 985	8 230 000	64,8
713s	Náklady na nehmotný majetek	7 026 585	8 500 000	121,0
74ps	SOUHRN FINANČNÍCH POTŘEB	49 338 610	31 800 000	64,5
7570	VDS - rozpočet kapitoly správce programu	37 000 000	31 800 000	85,9
7570c	VDS - rozpočet kapitoly správce programu - NNV projektu- nezapojené	12 338 610		
757s	Výdaje OSS a dotace ze státního rozpočtu (VDS)	49 338 610	31 800 000	64,5
79zs	SOUHRN FINANČNÍCH ZDROJŮ	49 338 610	31 800 000	64,5
Výdaje SR na financování kapitoly č. 353		37 000 000	31 800 000	85,9

Titul: Rozvoj a obnova materiálně technické základny Úřadu pro ochranu hospodářské soutěže	Číslo titulu: 053V01
---	-----------------------------

Částky jsou zobrazovány v Kč

Číslo řádku	Název položky zdrojů a potřeb	Předp. výdaje 2017	Rozpočet 2018	Index 2018/2017
705s	Náklady na materiál, vodu a energie	1 640 307	1 070 000	65,2
707s	Náklady na nákup služeb	10 348 066	6 950 000	67,2
709s	Náklady budov a staveb	17 622 666	7 050 000	40,0
711s	Náklady na stroje, zařízení a inventář	12 700 985	8 230 000	64,8
713s	Náklady na nehmotný majetek	7 026 585	8 500 000	121,0
74ps	SOUHRN FINANČNÍCH POTŘEB	49 338 610	31 800 000	64,5
7570	VDS - rozpočet kapitoly správce programu	37 000 000	31 800 000	85,9
7570c	VDS - rozpočet kapitoly správce programu - NNV projektu- nezapojené	12 338 610		
757s	Výdaje OSS a dotace ze státního rozpočtu (VDS)	49 338 610	31 800 000	64,5
79zs	SOUHRN FINANČNÍCH ZDROJŮ	49 338 610	31 800 000	64,5
Výdaje SR na financování titulu č. 053V01		37 000 000	31 800 000	85,9

Titul:	Rozvoj a obnova materiálně technické základny Úřadu pro ochranu hospodářské soutěže	Číslo Titulu:	053V01
---------------	--	----------------------	---------------

Identifikační číslo	Název projektu	Okres realizace	Typ				
Kód řádku zdroje	Výdaje celkem	Z toho v roce					od 1.1.2021
		Do 31.12.2016	2017	2018	2019	2020	

Dlouhodobé projekty							
053V011000001	Programové vybavení					Brno - město	EA6b
5570	53 613 768	17 263 768	7 550 000	7 800 000	10 500 000	10 500 000	
6570	26 150 936	8 150 936	4 000 000	4 000 000	5 000 000	5 000 000	
5570c	230 673		230 673				
6570c	2 150		2 150				
053V011000002	Pořízení a obnova výpočetní techniky					Brno - město	EA6b
5570	30 300 998	13 750 998	6 550 000	3 000 000	3 500 000	3 500 000	
6570	13 048 509	4 548 509	2 000 000	2 500 000	2 000 000	2 000 000	
6570c	102 308		102 308				
5570c	444 849		444 849				
053V011000003	Telekomunikační služby					Brno - město	EA6b
5570	8 180 585	2 180 585	1 500 000	1 500 000	1 500 000	1 500 000	
5570c	103 023		103 023				
053V011000004	Multifunkční kopírovací zařízení					Brno - město	EA6b
5570	7 453 739	2 353 739	1 200 000	1 300 000	1 300 000	1 300 000	
5570c	137 139		137 139				
053V012000001	Obnova nemovitého a movitého majetku sídla ÚOHS					Brno - město	EA6b
5570	25 175 417	4 905 417	3 520 000	4 950 000	5 900 000	5 900 000	
6570	25 192 345	4 670 645	7 321 700	4 300 000	4 450 000	4 450 000	
6570c	3 139 563		3 139 563				
5570c	6 603 973		6 603 973				
053V012000002	Vozový park					Brno - město	EA6b
5570	3 675 475	945 475	780 000	650 000	650 000	650 000	
6570	11 489 617	2 711 317	2 578 300	1 800 000	2 200 000	2 200 000	
6570c	888 683		888 683				
5570c	686 248		686 248				
Dlouhodobé projekty v roce 2018 celkem				31 800 000			
Dlouhodobé projekty v roce 2018 SR				31 800 000			
Celkem v roce 2018 za titul 053V01:				31 800 000			
Z toho v roce 2018 výdaje státního rozpočtu:				31 800 000			
Celkem v roce 2018 za kapitolu 353:				31 800 000			
Z toho v roce 2018 výdaje státního rozpočtu:				31 800 000			

Kapitola: **Ústav pro studium totalitních režimů**

Číslo kapitoly: **355**

Částky jsou zobrazovány v Kč

Číslo řádku	Název položky zdrojů a potřeb	Předp. výdaje 2017	Rozpočet 2018	Index 2018/2017
709s	Náklady budov a staveb	39 740 751	6 276 208	15,8
711s	Náklady na stroje, zařízení a inventář	1 120 000	350 000	31,3
713s	Náklady na nehmotný majetek	44 776		
715s	Ostatní náklady realizace projektu	108 742 574	31 108 000	28,6
74ps	SOUHRN FINANČNÍCH POTŘEB	149 648 101	37 734 208	25,2
7552	NFV - zdroje strukturálních fondů EU	13 286 594		
755s	Návratné finanční výpomoci (NFV)	13 286 594		
7570	VDS - rozpočet kapitoly správce programu	99 103 092	37 734 208	38,1
7570a	VDS - rozpočet kapitoly správce programu - NNV projektu	150 000		
7570c	VDS - rozpočet kapitoly správce programu - NNV projektu- nezapojené	11 473 167		
7573	VDS - zdroje strukturálních fondů EU	46 333		
7574	VDS - zdroje Fondu soudržnosti EU	8 811 667		
757s	Výdaje OSS a dotace ze státního rozpočtu (VDS)	119 584 259	37 734 208	31,6
775s	Jiné zdroje tuzemské	9 913 126		
79zs	SOUHRN FINANČNÍCH ZDROJŮ	142 783 978	37 734 208	26,4
	Výdaje SR na financování kapitoly č. 355	121 247 686	37 734 208	31,1

Titul: Rozvoj a obnova materiálně-technické základny Ústavu pro studim totalitních režimů a Archivu bezpečnostních složek	Číslo titulu: 155V01
--	-----------------------------

Částky jsou zobrazovány v Kč

Číslo řádku	Název položky zdrojů a potřeb	Předp. výdaje 2017	Rozpočet 2018	Index 2018/2017
709s	Náklady budov a staveb	141 663		
713s	Náklady na nehmotný majetek	44 776		
74ps	SOUHRN FINANČNÍCH POTŘEB	186 439		
7570c	VDS - rozpočet kapitoly správce programu - NNV projektu- nezapojené	58 288		
757s	Výdaje OSS a dotace ze státního rozpočtu (VDS)	58 288		
79zs	SOUHRN FINANČNÍCH ZDROJŮ	58 288		
Výdaje SR na financování titulu č. 155V01				

Titul: Rozvoj a obnova materiálně technické základny ÚSTR a ABS	Číslo titulu: 155V02
--	-----------------------------

Částky jsou zobrazovány v Kč

Číslo řádku	Název položky zdrojů a potřeb	Předp. výdaje 2017	Rozpočet 2018	Index 2018/2017
709s	Náklady budov a staveb	39 599 088	6 276 208	15,8
711s	Náklady na stroje, zařízení a inventář	1 120 000	350 000	31,3
715s	Ostatní náklady realizace projektu	108 742 574	31 108 000	28,6
74ps	SOUHRN FINANČNÍCH POTŘEB	149 461 662	37 734 208	25,2
7552	NFV - zdroje strukturálních fondů EU	13 286 594		
755s	Návratné finanční výpomoci (NFV)	13 286 594		
7570	VDS - rozpočet kapitoly správce programu	99 103 092	37 734 208	38,1
7570a	VDS - rozpočet kapitoly správce programu - NNV projektu	150 000		
7570c	VDS - rozpočet kapitoly správce programu - NNV projektu- nezapojené	11 414 879		
7573	VDS - zdroje strukturálních fondů EU	46 333		
7574	VDS - zdroje Fondu soudržnosti EU	8 811 667		
757s	Výdaje OSS a dotace ze státního rozpočtu (VDS)	119 525 971	37 734 208	31,6
775s	Jiné zdroje tuzemské	9 913 126		
79zs	SOUHRN FINANČNÍCH ZDROJŮ	142 725 690	37 734 208	26,4
Výdaje SR na financování titulu č. 155V02		121 247 686	37 734 208	31,1

Titul:	Rozvoj a obnova materiálně technické základny ÚSTR a ABS	Číslo Titulu:	155V02
---------------	---	----------------------	---------------

Identifikační číslo	Název projektu	Okres realizace	Typ				
Kód řádku zdroje	Výdaje celkem	Z toho v roce					od 1.1.2021
		Do 31.12.2016	2017	2018	2019	2020	

Střednědobé projekty

155V021001001	Nákup IT 2016 - 2018	Hlavní město Praha					E2
6570	950 000		450 000	50 000	450 000		
6570c	1 280 531		1 280 531				
155V022001001	Nákup ostatních aktiv 2016	Hlavní město Praha					E2
6570	1 050 000		350 000	350 000	350 000		
155V022001013	Zateplení sídla ÚSTR Siwiewcova 2428/2, 130 00 Praha 3-Žižkov	Hlavní město Praha					EA1
6570	121 119 325		90 011 325	31 108 000			
6570c	6 456		6 456				
6574	8 811 667		8 811 667				
6753	9 913 126		9 913 126				
Střednědobé projekty v roce 2018 celkem				31 508 000			
Střednědobé projekty v roce 2018 SR				31 508 000			

Dlouhodobé projekty

155V021000004	Nákup IT techniky roky 2015-2020	Hlavní město Praha					E2
6570	5 323 044		2 291 767	431 277	1 300 000	1 300 000	
155V022000002	Rekonstrukce objektu Kanice	Brno - venkov					E2
6570	23 794 931		6 000 000	5 794 931	6 000 000	6 000 000	
6570c	6 000 000		6 000 000				
Dlouhodobé projekty v roce 2018 celkem				6 226 208			
Dlouhodobé projekty v roce 2018 SR				6 226 208			
Celkem v roce 2018 za titul 155V02:				37 734 208			
Z toho v roce 2018 výdaje státního rozpočtu:				37 734 208			
Celkem v roce 2018 za kapitolu 355:				37 734 208			
Z toho v roce 2018 výdaje státního rozpočtu:				37 734 208			

Kapitola: Ústavní soud	Číslo kapitoly: 358
-------------------------------	----------------------------

Částky jsou zobrazovány v Kč

Číslo řádku	Název položky zdrojů a potřeb	Předp. výdaje 2017	Rozpočet 2018	Index 2018/2017
707s	Náklady na nákup služeb	5 000 000		
709s	Náklady budov a staveb	32 037 738	16 430 000	51,3
711s	Náklady na stroje, zařízení a inventář	100 251 581	14 750 700	14,7
713s	Náklady na nehmotný majetek	8 702 046	2 590 000	29,8
74ps	SOUHRN FINANČNÍCH POTŘEB	145 991 365	33 770 700	23,1
7570	VDS - rozpočet kapitoly správce programu	93 699 000	33 770 700	36,0
7570a	VDS - rozpočet kapitoly správce programu - NNV projektu	192 319		
7570b	VDS - rozpočet kapitoly správce programu - NNV programu/titulu	1 607 681		
7570c	VDS - rozpočet kapitoly správce programu - NNV projektu- nezapojené	50 492 365		
757s	Výdaje OSS a dotace ze státního rozpočtu (VDS)	145 991 365	33 770 700	23,1
79zs	SOUHRN FINANČNÍCH ZDROJŮ	145 991 365	33 770 700	23,1
Výdaje SR na financování kapitoly č. 358		93 699 000	33 770 700	36,0

Titul: Rozvoj a obnova materiálně technické základny Ústavního soudu	Číslo titulu: 058V01
---	-----------------------------

Částky jsou zobrazovány v Kč

Číslo řádku	Název položky zdrojů a potřeb	Předp. výdaje 2017	Rozpočet 2018	Index 2018/2017
707s	Náklady na nákup služeb	5 000 000		
709s	Náklady budov a staveb	32 037 738	16 430 000	51,3
711s	Náklady na stroje, zařízení a inventář	100 251 581	8 800 700	8,8
713s	Náklady na nehmotný majetek	8 702 046		
74ps	SOUHRN FINANČNÍCH POTŘEB	145 991 365	25 230 700	17,3
7570	VDS - rozpočet kapitoly správce programu	93 699 000	25 230 700	26,9
7570a	VDS - rozpočet kapitoly správce programu - NNV projektu	192 319		
7570b	VDS - rozpočet kapitoly správce programu - NNV programu/titulu	1 607 681		
7570c	VDS - rozpočet kapitoly správce programu - NNV projektu- nezapojené	50 492 365		
757s	Výdaje OSS a dotace ze státního rozpočtu (VDS)	145 991 365	25 230 700	17,3
79zs	SOUHRN FINANČNÍCH ZDROJŮ	145 991 365	25 230 700	17,3
Výdaje SR na financování titulu č. 058V01		93 699 000	25 230 700	26,9

Titul: Rozvoj a obnova materiálně technické základny Ústavního soudu	Číslo titulu: 058V02
---	-----------------------------

Částky jsou zobrazovány v Kč

Číslo řádku	Název položky zdrojů a potřeb	Předp. výdaje 2017	Rozpočet 2018	Index 2018/2017
711s	Náklady na stroje, zařízení a inventář		5 950 000	
713s	Náklady na nehmotný majetek		2 590 000	
74ps	SOUHRN FINANČNÍCH POTŘEB		8 540 000	
7570	VDS - rozpočet kapitoly správce programu		8 540 000	
757s	Výdaje OSS a dotace ze státního rozpočtu (VDS)		8 540 000	
79zs	SOUHRN FINANČNÍCH ZDROJŮ		8 540 000	
Výdaje SR na financování titulu č. 058V02			8 540 000	

Titul: Rozvoj a obnova materiálně technické základny Ústavního soudu	Číslo Titulu: 058V01
---	-----------------------------

Identifikační číslo	Název projektu	Okres realizace					Typ
Kód řádku zdroje	Výdaje celkem	Z toho v roce					od 1.1.2021
		Do 31.12.2016	2017	2018	2019	2020	

Krátkodobé projekty

058V012000050	Rekonstrukce sněmovního sálu a přilehlých prostor vč. přípravných prací	Brno - město					EA3b
6570	25 230 700			25 230 700			
6570b	800 000		800 000				
Krátkodobé projekty v roce 2018 celkem				25 230 700			
Krátkodobé projekty v roce 2018 SR				25 230 700			
Celkem v roce 2018 za titul 058V01:				25 230 700			
Z toho v roce 2018 výdaje státního rozpočtu:				25 230 700			

Titul: Rozvoj a obnova materiálně technické základny Ústavního soudu	Číslo Titulu: 058V02
---	-----------------------------

Identifikační číslo	Název projektu	Okres realizace					Typ
Kód řádku zdroje	Výdaje celkem	Z toho v roce					od 1.1.2021
		Do 31.12.2016	2017	2018	2019	2020	

Střednědobé projekty

058V021000010	Pořízení, obnova a provozování ICT - SW	Brno - město					E2
6570	7 770 000			2 590 000	2 590 000	2 590 000	
058V021000020	Pořízení, obnova a provozování ICT - HW	Brno - město					E2
6570	5 590 152			2 500 000	1 170 000	1 920 152	
058V022000030	Pořízení, reprodukce a obnova majetku - vozový park	Brno - město					E2
6570	4 900 000			3 450 000	1 300 000	150 000	
Střednědobé projekty v roce 2018 celkem				8 540 000			
Střednědobé projekty v roce 2018 SR				8 540 000			
Celkem v roce 2018 za titul 058V02:				8 540 000			
Z toho v roce 2018 výdaje státního rozpočtu:				8 540 000			
Celkem v roce 2018 za kapitolu 358:				33 770 700			
Z toho v roce 2018 výdaje státního rozpočtu:				33 770 700			

Kapitola: Úřad pro dohled nad hospodařením politických stran a politických hnutí	Číslo kapitoly: 371
---	----------------------------

Částky jsou zobrazovány v Kč

Číslo řádku	Název položky zdrojů a potřeb	Předp. výdaje 2017	Rozpočet 2018	Index 2018/2017
711s	Náklady na stroje, zařízení a inventář	7 360 000	960 000	13,0
713s	Náklady na nehmotný majetek	2 500 000	3 000 000	120,0
74ps	SOUHRN FINANČNÍCH POTŘEB	9 860 000	3 960 000	40,2
7570	VDS - rozpočet kapitoly správce programu	9 860 000	3 960 000	40,2
757s	Výdaje OSS a dotace ze státního rozpočtu (VDS)	9 860 000	3 960 000	40,2
79zs	SOUHRN FINANČNÍCH ZDROJŮ	9 860 000	3 960 000	40,2
Výdaje SR na financování kapitoly č. 371		9 860 000	3 960 000	40,2

Titul: Pořízení majetku a rozvoj materiálně technické základny Úřadu pro dohled nad hospodařením politických stran a politických hnutí	Číslo titulu: 171V01
---	-----------------------------

Částky jsou zobrazovány v Kč

Číslo řádku	Název položky zdrojů a potřeb	Předp. výdaje 2017	Rozpočet 2018	Index 2018/2017
711s	Náklady na stroje, zařízení a inventář	7 360 000	960 000	13,0
713s	Náklady na nehmotný majetek	2 500 000	3 000 000	120,0
74ps	SOUHRN FINANČNÍCH POTŘEB	9 860 000	3 960 000	40,2
7570	VDS - rozpočet kapitoly správce programu	9 860 000	3 960 000	40,2
757s	Výdaje OSS a dotace ze státního rozpočtu (VDS)	9 860 000	3 960 000	40,2
79zs	SOUHRN FINANČNÍCH ZDROJŮ	9 860 000	3 960 000	40,2
Výdaje SR na financování titulu č. 171V01		9 860 000	3 960 000	40,2

Titul:	Pořízení majetku a rozvoj materiálně technické základny Úřadu pro dohled nad hospodařením politických stran a politických hnutí	Číslo Titulu:	171V01
---------------	--	----------------------	---------------

Identifikační číslo	Název projektu	Okres realizace	Typ				
Kód řádku zdroje	Výdaje celkem	Z toho v roce					od 1.1.2021
		Do 31.12.2016	2017	2018	2019	2020	

Střednědobé projekty							
171V011000002	Pořízení výpočetní techniky v letech 2018 - 2020	Brno - město			E2		
6570	1 650 000		900 000	500 000	250 000		
171V011000003	Pořízení programového vybavení v letech 2018 - 2020	Brno - město			E2		
6570	5 800 000		3 000 000	1 500 000	1 300 000		
171V012000002	Pořízení strojů, přístrojů a zařízení v letech 2018 - 2020	Brno - město			E2		
6570	330 000		60 000	130 000	140 000		
Střednědobé projekty v roce 2018 celkem			3 960 000				
Střednědobé projekty v roce 2018 SR			3 960 000				
Celkem v roce 2018 za titul 171V01:			3 960 000				
Z toho v roce 2018 výdaje státního rozpočtu:			3 960 000				
Celkem v roce 2018 za kapitolu 371:			3 960 000				
Z toho v roce 2018 výdaje státního rozpočtu:			3 960 000				

Kapitola: Rada pro rozhlasové a televizní vysílání

Číslo kapitoly: 372

Částky jsou zobrazovány v Kč

Číslo řádku	Název položky zdrojů a potřeb	Předp. výdaje 2017	Rozpočet 2018	Index 2018/2017
711s	Náklady na stroje, zařízení a inventář	400 000	1 000 000	250,0
713s	Náklady na nehmotný majetek	300 000		
74ps	SOUHRN FINANČNÍCH POTŘEB	700 000	1 000 000	142,9
7550	NFV - rozpočet kapitoly správce programu	700 000	1 000 000	142,9
755s	Návratné finanční výpomoci (NFV)	700 000	1 000 000	142,9
79zs	SOUHRN FINANČNÍCH ZDROJŮ	700 000	1 000 000	142,9
Výdaje SR na financování kapitoly č. 372		700 000	1 000 000	142,9

Titul: Obnova a rozvoj majetku RRTV	Číslo titulu: 172V02
--	-----------------------------

Částky jsou zobrazovány v Kč

Číslo řádku	Název položky zdrojů a potřeb	Předp. výdaje 2017	Rozpočet 2018	Index 2018/2017
711s	Náklady na stroje, zařízení a inventář	400 000	1 000 000	250,0
713s	Náklady na nehmotný majetek	300 000		
74ps	SOUHRN FINANČNÍCH POTŘEB	700 000	1 000 000	142,9
7550	NFV - rozpočet kapitoly správce programu	700 000	1 000 000	142,9
755s	Návratné finanční výpomoci (NFV)	700 000	1 000 000	142,9
79zs	SOUHRN FINANČNÍCH ZDROJŮ	700 000	1 000 000	142,9
Výdaje SR na financování titulu č. 172V02		700 000	1 000 000	142,9

Titul:	Obnova a rozvoj majetku RRTV	Číslo Titulu:	172V02
---------------	-------------------------------------	----------------------	---------------

Identifikační číslo	Název projektu	Okres realizace					Typ
Kód řádku zdroje	Výdaje celkem	Z toho v roce					od 1.1.2021
		Do 31.12.2016	2017	2018	2019	2020	

Dlouhodobé projekty							
172V021000010	Reprodukce majetku					Hlavní město Praha	EA1
6550	1 900 000		100 000	1 000 000		300 000	500 000
Dlouhodobé projekty v roce 2018 celkem				1 000 000			
Dlouhodobé projekty v roce 2018 SR				1 000 000			
Celkem v roce 2018 za titul 172V02:				1 000 000			
Z toho v roce 2018 výdaje státního rozpočtu:				1 000 000			
Celkem v roce 2018 za kapitolu 372:				1 000 000			
Z toho v roce 2018 výdaje státního rozpočtu:				1 000 000			

Kapitola: Úřad pro přístup k dopravní infrastruktuře

Číslo kapitoly: 373

Částky jsou zobrazovány v Kč

Číslo řádku	Název položky zdrojů a potřeb	Předp. výdaje 2017	Rozpočet 2018	Index 2018/2017
711s	Náklady na stroje, zařízení a inventář	4 100 000		
713s	Náklady na nehmotný majetek	4 500 000		
74ps	SOUHRN FINANČNÍCH POTŘEB	8 600 000		
7570	VDS - rozpočet kapitoly správce programu	8 600 000		
757s	Výdaje OSS a dotace ze státního rozpočtu (VDS)	8 600 000		
79zs	SOUHRN FINANČNÍCH ZDROJŮ	8 600 000		
	Výdaje SR na financování kapitoly č. 373	8 600 000		

Titul: Rozvoj a obnova materiálně technické základny ÚPDI	Číslo titulu: 173V01
--	-----------------------------

Částky jsou zobrazovány v Kč

Číslo řádku	Název položky zdrojů a potřeb	Předp. výdaje 2017	Rozpočet 2018	Index 2018/2017
711s	Náklady na stroje, zařízení a inventář	4 100 000		
713s	Náklady na nehmotný majetek	4 500 000		
74ps	SOUHRN FINANČNÍCH POTŘEB	8 600 000		
7570	VDS - rozpočet kapitoly správce programu	8 600 000		
757s	Výdaje OSS a dotace ze státního rozpočtu (VDS)	8 600 000		
79zs	SOUHRN FINANČNÍCH ZDROJŮ	8 600 000		
Výdaje SR na financování titulu č. 173V01		8 600 000		

Titul:	Číslo Titulu:
--------	---------------

Identifikační číslo	Název projektu	Okres realizace	Typ
Kód řádku zdroje	Výdaje celkem	Z toho v roce	

Celkem v roce za titul :

Z toho v roce výdaje státního rozpočtu:

Celkem v roce za kapitolu :

Z toho v roce výdaje státního rozpočtu:

Kapitola: Správa státních hmotných rezerv	Číslo kapitoly: 374
--	----------------------------

Částky jsou zobrazovány v Kč

Číslo řádku	Název položky zdrojů a potřeb	Předp. výdaje 2017	Rozpočet 2018	Index 2018/2017
707s	Náklady na nákup služeb	1 600 000	3 500 000	218,8
709s	Náklady budov a staveb	239 435 265	114 651 000	47,9
711s	Náklady na stroje, zařízení a inventář	152 007 550	126 999 000	83,5
713s	Náklady na nehmotný majetek	18 750 000	9 750 000	52,0
715s	Ostatní náklady realizace projektu	1 243 000	500 000	40,2
74ps	SOUHRN FINANČNÍCH POTŘEB	413 035 814	255 400 000	61,8
7570	VDS - rozpočet kapitoly správce programu	235 918 000	242 650 000	102,9
7570a	VDS - rozpočet kapitoly správce programu - NNV projektu	175 566 101		
7573	VDS - zdroje strukturálních fondů EU		12 750 000	
757s	Výdaje OSS a dotace ze státního rozpočtu (VDS)	411 484 101	255 400 000	62,1
79zs	SOUHRN FINANČNÍCH ZDROJŮ	411 484 101	255 400 000	62,1
	Výdaje SR na financování kapitoly č. 374	235 918 000	255 400 000	108,3

Titul: Rozvoj a obnova mat.tech.základny systému řízení Správy státních hmotných rezerv-od r.2007	Číslo titulu: 174V01
--	-----------------------------

Částky jsou zobrazovány v Kč

Číslo řádku	Název položky zdrojů a potřeb	Předp. výdaje 2017	Rozpočet 2018	Index 2018/2017
709s	Náklady budov a staveb	42 229		
74ps	SOUHRN FINANČNÍCH POTŘEB	42 229		
Výdaje SR na financování titulu č. 174V01				

Titul: Rozvoj a obnova mat. tech. základny systému řízení SSHR	Číslo titulu: 174V11
---	-----------------------------

Částky jsou zobrazovány v Kč

Číslo řádku	Název položky zdrojů a potřeb	Předp. výdaje 2017	Rozpočet 2018	Index 2018/2017
707s	Náklady na nákup služeb	1 600 000	3 500 000	218,8
709s	Náklady budov a staveb	183 394 384	114 651 000	62,5
711s	Náklady na stroje, zařízení a inventář	147 658 936	126 999 000	86,0
713s	Náklady na nehmotný majetek	18 750 000	9 750 000	52,0
715s	Ostatní náklady realizace projektu	500 000	500 000	100,0
74ps	SOUHRN FINANČNÍCH POTŘEB	351 903 320	255 400 000	72,6
7570	VDS - rozpočet kapitoly správce programu	218 650 000	242 650 000	111,0
7570a	VDS - rozpočet kapitoly správce programu - NNV projektu	133 253 320		
7573	VDS - zdroje strukturálních fondů EU		12 750 000	
757s	Výdaje OSS a dotace ze státního rozpočtu (VDS)	351 903 320	255 400 000	72,6
79zs	SOUHRN FINANČNÍCH ZDROJŮ	351 903 320	255 400 000	72,6
Výdaje SR na financování titulu č. 174V11		218 650 000	255 400 000	116,8

Titul: Ropná bezpečnost ČR	Číslo titulu: 174V21
-----------------------------------	-----------------------------

Částky jsou zobrazovány v Kč

Číslo řádku	Název položky zdrojů a potřeb	Předp. výdaje 2017	Rozpočet 2018	Index 2018/2017
709s	Náklady budov a staveb	55 998 652		
711s	Náklady na stroje, zařízení a inventář	4 348 613		
715s	Ostatní náklady realizace projektu	743 000		
74ps	SOUHRN FINANČNÍCH POTŘEB	61 090 265		
7570	VDS - rozpočet kapitoly správce programu	17 268 000		
7570a	VDS - rozpočet kapitoly správce programu - NNV projektu	42 312 781		
757s	Výdaje OSS a dotace ze státního rozpočtu (VDS)	59 580 781		
79zs	SOUHRN FINANČNÍCH ZDROJŮ	59 580 781		
Výdaje SR na financování titulu č. 174V21		17 268 000		

Titul:	Rozvoj a obnova mat. tech. základny systému řízení SSHR	Číslo Titulu:	174V11
---------------	--	----------------------	---------------

Identifikační číslo	Název projektu	Okres realizace					Typ
Kód řádku zdroje	Výdaje celkem	Z toho v roce					od 1.1.2021
		Do 31.12.2016	2017	2018	2019	2020	

Krátkodobé projekty							
174V112003014	Pačejov - TZ areálu					Písek	EA3b
6570	500 000			500 000			
174V112003018	Pohořelice - TZ areálu					Olomouc	EA6b
6570	200 000			200 000			
Krátkodobé projekty v roce 2018 celkem				700 000			
Krátkodobé projekty v roce 2018 SR				700 000			

Střednědobé projekty							
174V112003000	Blovice - TZ technologie síla a pomocných provozů					Plzeň - jih	E2
6570	252 048 000		53 000 000	102 509 000	96 539 000		
6570a	37 505 277		37 505 277				
174V112003003	Brandýs n. L. - TZ areálu					Praha - východ	EA6b
6570	2 705 000		1 005 000	1 700 000			
174V112003007	Chrast u Chrudimi - TZ areálu					Chrudim	EA3b
6570	5 350 000		480 000	1 020 000	3 850 000		
174V112003008	Studenec - TZ areálu					Chrudim	EA3b
6570	2 220 000		1 820 000	200 000	200 000		
174V112003010	Okna - TZ střediska					Česká Lípa	EA6b
6570	928 142	268 142	300 000	360 000			
174V112003015	Plzeň - TZ areálu					Plzeň - sever	E2
6570	1 400 000			100 000	1 300 000		
174V112003401	Heřmanův Městec - TZ střediska					Chrudim	E2
6570	75 464 750			24 500 000	23 464 750	27 500 000	
174V112004010	Horkalen - TZ pobočky					Náchod	EA3b
6570	4 150 000		1 450 000	200 000	2 500 000		
6570a	2 945 803		2 945 803				
174V112004013	Uherské Hradiště - TZ pobočky					Uherské Hradiště	E2
6570	32 100 000			100 000	2 000 000	30 000 000	
174V112004016	Výkupy pozemků					Hlavní město Praha	EA3b
6570	1 000 000			500 000	500 000		
6570a	500 000		500 000				
174V112008102	Olbrachtova - TZ budovy ústředí					Hlavní město Praha	EA6b
6570	10 865 353	108 000	7 757 353	3 000 000			

6573	12 750 000			12 750 000			
Střednědobé projekty v roce 2018 celkem				146 939 000			
Střednědobé projekty v roce 2018 SR				146 939 000			
Dlouhodobé projekty							
174V111001001	Pořízení, obnova a provozování ICT				Hlavní město Praha		EA6b
5570	12 802 808	2 102 808	2 300 000	4 200 000	4 200 000		
6570	41 097 878	3 547 878	13 850 000	11 750 000	11 950 000		
6570a	7 000 000		7 000 000				
174V112003006	Doksy - TZ areálu				Mladá Boleslav		EA6b
6570	4 358 112	738 112	500 000	550 000	1 270 000	1 300 000	
6570a	141 000		141 000				
174V112003016	Sázava - TZ areálu				Benešov		EA6b
6570	7 550 000		3 150 000	2 400 000		2 000 000	
6570a	5 330 880		5 330 880				
174V112003017	Soběslav - TZ střediska				Tábor		EA6b
6570	3 718 784	1 262 866	35 918	270 000	1 850 000	300 000	
6570a	1 000 000		1 000 000				
174V112003019	TZ a opravy sil na obilí				Hlavní město Praha		EA6b
5570	2 905 890	2 905 890					
6570	40 855 965	58 685	797 280	7 000 000	8 000 000	25 000 000	
6570a	10 102 720		10 102 720				
174V112003020	Sedlčany - TZ pobočky				Příbram		EA6b
6570	6 070 000		3 000 000	1 000 000	70 000	2 000 000	
174V112003301	Opravy a údržba ústředí				Hlavní město Praha		EA6b
5570	24 108 744	1 208 744	2 900 000	6 500 000	6 500 000	7 000 000	
174V112004001	Boletex - TZ střediska				Kolín		EA6b
6570	12 643 199	4 603 199	3 640 000	700 000	2 200 000	1 500 000	
6570a	800 000		800 000				
174V112004004	Godula - TZ pobočky				Frýdek - Místek		EA6b
6570	20 368 960	306 658	4 542 302	3 120 000	11 400 000	1 000 000	
174V112004005	Opavan - TZ střediska				Opava		EA3b
6570	10 650 000		2 450 000	2 600 000	3 800 000	1 800 000	
174V112004008	Polora - TZ areálu/pobočky				Praha - východ		EA3b
6570	43 965 000		16 500 000	18 075 000	4 440 000	4 950 000	
6570a	4 900 000		4 900 000				
174V112004011	Pozemní komunikace na střediscích a v majetku SSHR				Praha - východ		EA6b
6570	38 234 098	13 684 098		150 000	8 900 000	15 500 000	
174V112004101	Opravy a údržba - střediska				Hlavní město Praha		EA6b
5570	153 536 098	18 863 848	30 560 000	33 956 000	33 506 250	36 650 000	
5570a	7 795 152		7 795 152				

174V112004301		Manipulační technika a strojní vybavení - střediska			Hlavní město Praha		EA6b
6570	35 140 528	5 340 528	8 200 000	6 740 000	6 360 000	8 500 000	
6570a	9 559 339		9 559 339				
174V112004401		Dopravní prostředky - střediska			Hlavní město Praha		EA6b
6570	79 919 500		35 089 500	8 750 000	15 080 000	21 000 000	
6570a	100 000		100 000				
Dlouhodobé projekty v roce 2018 celkem				107 761 000			
Dlouhodobé projekty v roce 2018 SR				107 761 000			
Celkem v roce 2018 za titul 174V11:				255 400 000			
Z toho v roce 2018 výdaje státního rozpočtu:				255 400 000			
Celkem v roce 2018 za kapitolu 374:				255 400 000			
Z toho v roce 2018 výdaje státního rozpočtu:				255 400 000			

Kapitola: **Státní úřad pro jadernou bezpečnost**

Číslo kapitoly: **375**

Částky jsou zobrazovány v Kč

Číslo řádku	Název položky zdrojů a potřeb	Předp. výdaje 2017	Rozpočet 2018	Index 2018/2017
707s	Náklady na nákup služeb	91 213 223	126 150 000	138,3
709s	Náklady budov a staveb	5 277 378	1 500 000	28,4
711s	Náklady na stroje, zařízení a inventář	51 467 601	19 028 000	37,0
713s	Náklady na nehmotný majetek	7 250 565	8 942 000	123,3
74ps	SOUHRN FINANČNÍCH POTŘEB	155 208 767	155 620 000	100,3
7570	VDS - rozpočet kapitoly správce programu	111 972 000	155 620 000	139,0
7570a	VDS - rozpočet kapitoly správce programu - NNV projektu	43 236 767		
7570c	VDS - rozpočet kapitoly správce programu - NNV projektu- nezapojené	0		
757s	Výdaje OSS a dotace ze státního rozpočtu (VDS)	155 208 767	155 620 000	100,3
79zs	SOUHRN FINANČNÍCH ZDROJŮ	155 208 767	155 620 000	100,3
	Výdaje SR na financování kapitoly č. 375	111 972 000	155 620 000	139,0

Titul:	Materiálně technické a provozní zabezpečení základních funkcí Státního úřadu pro jadernou bezpečnost II	Číslo titulu:	175D10
---------------	--	----------------------	---------------

Částky jsou zobrazovány v Kč

Číslo řádku	Název položky zdrojů a potřeb	Předp. výdaje 2017	Rozpočet 2018	Index 2018/2017
707s	Náklady na nákup služeb	71 490 119		
711s	Náklady na stroje, zařízení a inventář	20 330 000		
74ps	SOUHRN FINANČNÍCH POTŘEB	91 820 119		
7570	VDS - rozpočet kapitoly správce programu	79 620 119		
7570a	VDS - rozpočet kapitoly správce programu - NNV projektu	12 200 000		
7570c	VDS - rozpočet kapitoly správce programu - NNV projektu- nezapojené			
757s	Výdaje OSS a dotace ze státního rozpočtu (VDS)	91 820 119		
79zs	SOUHRN FINANČNÍCH ZDROJŮ	91 820 119		
Výdaje SR na financování titulu č. 175D10		79 620 119		

Titul:	Materiálně technické a provozní zabezpečení základních funkcí Státního úřadu pro jadernou bezpečnost II	Číslo titulu:	175V10
---------------	--	----------------------	---------------

Částky jsou zobrazovány v Kč

Číslo řádku	Název položky zdrojů a potřeb	Předp. výdaje 2017	Rozpočet 2018	Index 2018/2017
707s	Náklady na nákup služeb	19 723 104		
709s	Náklady budov a staveb	5 277 378		
711s	Náklady na stroje, zařízení a inventář	31 137 601		
713s	Náklady na nehmotný majetek	7 250 565		
74ps	SOUHRN FINANČNÍCH POTŘEB	63 388 648		
7570	VDS - rozpočet kapitoly správce programu	32 351 881		
7570a	VDS - rozpočet kapitoly správce programu - NNV projektu	31 036 767		
757s	Výdaje OSS a dotace ze státního rozpočtu (VDS)	63 388 648		
79zs	SOUHRN FINANČNÍCH ZDROJŮ	63 388 648		
Výdaje SR na financování titulu č. 175V10		32 351 881		

Titul:	Materiálně technické a provozní zabezpečení základních funkcí Státního úřadu pro jadernou bezpečnost III	Číslo titulu:	175V20
---------------	---	----------------------	---------------

Částky jsou zobrazovány v Kč

Číslo řádku	Název položky zdrojů a potřeb	Předp. výdaje 2017	Rozpočet 2018	Index 2018/2017
707s	Náklady na nákup služeb		126 150 000	
709s	Náklady budov a staveb		1 500 000	
711s	Náklady na stroje, zařízení a inventář		19 028 000	
713s	Náklady na nehmotný majetek		8 942 000	
74ps	SOUHRN FINANČNÍCH POTŘEB		155 620 000	
7570	VDS - rozpočet kapitoly správce programu		155 620 000	
757s	Výdaje OSS a dotace ze státního rozpočtu (VDS)		155 620 000	
79zs	SOUHRN FINANČNÍCH ZDROJŮ		155 620 000	
Výdaje SR na financování titulu č. 175V20			155 620 000	

Titul:	Materiálně technické a provozní zabezpečení základních funkcí Státního úřadu pro jadernou bezpečnost III	Číslo Titulu:	175V20
---------------	---	----------------------	---------------

Identifikační číslo	Název projektu	Okres realizace					Typ
Kód řádku zdroje	Výdaje celkem	Z toho v roce					od 1.1.2021
		Do 31.12.2016	2017	2018	2019	2020	

Střednědobé projekty

175V204000099	Agregace na léta 2018 - 2022					Hlavní město Praha	E2
5570	455 728 190			132 778 000	155 955 000	166 995 190	
6570	23 092 594			22 842 000	250 594		
Střednědobé projekty v roce 2018 celkem				155 620 000			
Střednědobé projekty v roce 2018 SR				155 620 000			
Celkem v roce 2018 za titul 175V20:				155 620 000			
Z toho v roce 2018 výdaje státního rozpočtu:				155 620 000			
Celkem v roce 2018 za kapitolu 375:				155 620 000			
Z toho v roce 2018 výdaje státního rozpočtu:				155 620 000			

Kapitola: Generální inspekce bezpečnostních sborů	Číslo kapitoly: 376
--	----------------------------

Částky jsou zobrazovány v Kč

Číslo řádku	Název položky zdrojů a potřeb	Předp. výdaje 2017	Rozpočet 2018	Index 2018/2017
701s	Náklady přípravy a zabezpečení projektu	2 556 297		
709s	Náklady budov a staveb	6 981 917		
711s	Náklady na stroje, zařízení a inventář	12 418 676	5 950 000	47,9
713s	Náklady na nehmotný majetek	140 844		
74ps	SOUHRN FINANČNÍCH POTŘEB	22 097 734	5 950 000	26,9
7570	VDS - rozpočet kapitoly správce programu	10 950 000	5 950 000	54,3
7570b	VDS - rozpočet kapitoly správce programu - NNV programu/titulu	6 261		
7572	VDS - převody z kapitoly VPS	11 000 000		
7577	VDS - prostředky z povoleného překročení rozpočtu výdajů podle § 50 zákona č. 218	141 473		
757s	Výdaje OSS a dotace ze státního rozpočtu (VDS)	22 097 734	5 950 000	26,9
79zs	SOUHRN FINANČNÍCH ZDROJŮ	22 097 734	5 950 000	26,9
Výdaje SR na financování kapitoly č. 376		21 950 000	5 950 000	27,1

Titul: Rozvoj a obnova materiálně technické základny GIBS	Číslo titulu: 176V10
--	-----------------------------

Částky jsou zobrazovány v Kč

Číslo řádku	Název položky zdrojů a potřeb	Předp. výdaje 2017	Rozpočet 2018	Index 2018/2017
701s	Náklady přípravy a zabezpečení projektu	2 556 297		
709s	Náklady budov a staveb	6 981 917		
711s	Náklady na stroje, zařízení a inventář	12 418 676		
713s	Náklady na nehmotný majetek	140 844		
74ps	SOUHRN FINANČNÍCH POTŘEB	22 097 734		
7570	VDS - rozpočet kapitoly správce programu	10 950 000		
7570b	VDS - rozpočet kapitoly správce programu - NNV programu/titulu	6 261		
7572	VDS - převody z kapitoly VPS	11 000 000		
7577	VDS - prostředky z povoleného překročení rozpočtu výdajů podle § 50 zákona č. 218	141 473		
757s	Výdaje OSS a dotace ze státního rozpočtu (VDS)	22 097 734		
79zs	SOUHRN FINANČNÍCH ZDROJŮ	22 097 734		
Výdaje SR na financování titulu č. 176V10		21 950 000		

Titul: Rozvoj a obnova materiálně technické základny GIBS II.	Číslo titulu: 176V20
--	-----------------------------

Částky jsou zobrazovány v Kč

Číslo řádku	Název položky zdrojů a potřeb	Předp. výdaje 2017	Rozpočet 2018	Index 2018/2017
711s	Náklady na stroje, zařízení a inventář		5 950 000	
74ps	SOUHRN FINANČNÍCH POTŘEB		5 950 000	
7570	VDS - rozpočet kapitoly správce programu		5 950 000	
757s	Výdaje OSS a dotace ze státního rozpočtu (VDS)		5 950 000	
79zs	SOUHRN FINANČNÍCH ZDROJŮ		5 950 000	
Výdaje SR na financování titulu č. 176V20			5 950 000	

Titul: Rozvoj a obnova materiálně technické základny GIBS II.	Číslo Titulu: 176V20
--	-----------------------------

Identifikační číslo	Název projektu	Okres realizace					Typ
Kód řádku zdroje	Výdaje celkem	Z toho v roce					od 1.1.2021
		Do 31.12.2016	2017	2018	2019	2020	

Střednědobé projekty								
176V201001918	Agregovaná akce PPG 176 201 na roky 2018 - 2020					Hlavní město Praha		E2
6570	2 100 000			700 000	700 000	700 000		
176V202002918	Agregovaná akce PPG 176 202 na roky 2018 - 2020					Hlavní město Praha		E2
6570	16 850 000			4 950 000	5 950 000	5 950 000		
176V203003918	Agregovaná akce PPG 176 203 na roky 2018 - 2020					Hlavní město Praha		E2
6570	900 000			300 000	300 000	300 000		
Střednědobé projekty v roce 2018 celkem				5 950 000				
Střednědobé projekty v roce 2018 SR				5 950 000				
Celkem v roce 2018 za titul 176V20:				5 950 000				
Z toho v roce 2018 výdaje státního rozpočtu:				5 950 000				
Celkem v roce 2018 za kapitolu 376:				5 950 000				
Z toho v roce 2018 výdaje státního rozpočtu:				5 950 000				

Kapitola: **Národní úřad pro kybernetickou a informační bezpečnost**

Číslo kapitoly: **378**

Částky jsou zobrazovány v Kč

Číslo řádku	Název položky zdrojů a potřeb	Předp. výdaje 2017	Rozpočet 2018	Index 2018/2017
701s	Náklady přípravy a zabezpečení projektu	1 458 535		
709s	Náklady budov a staveb	104 346 618	119 221 787	114,3
711s	Náklady na stroje, zařízení a inventář	2 193 342	1 261 480	57,5
713s	Náklady na nehmotný majetek	25 077 482	4 136 318	16,5
74ps	SOUHRN FINANČNÍCH POTŘEB	133 075 977	124 619 585	93,6
7570	VDS - rozpočet kapitoly správce programu	46 263 627	99 251 465	214,5
7573	VDS - zdroje strukturálních fondů EU	86 812 350	25 368 120	29,2
757s	Výdaje OSS a dotace ze státního rozpočtu (VDS)	133 075 977	124 619 585	93,6
79zs	SOUHRN FINANČNÍCH ZDROJŮ	133 075 977	124 619 585	93,6
Výdaje SR na financování kapitoly č. 378		133 075 977	124 619 585	93,6

Titul: Rozvoj a obnova materiálně technické základny NÚKIB	Číslo titulu: 378V01
---	-----------------------------

Částky jsou zobrazovány v Kč

Číslo řádku	Název položky zdrojů a potřeb	Předp. výdaje 2017	Rozpočet 2018	Index 2018/2017
701s	Náklady přípravy a zabezpečení projektu	1 458 535		
709s	Náklady budov a staveb	104 346 618	119 221 787	114,3
711s	Náklady na stroje, zařízení a inventář	2 193 342	1 261 480	57,5
713s	Náklady na nehmotný majetek	25 077 482	4 136 318	16,5
74ps	SOUHRN FINANČNÍCH POTŘEB	133 075 977	124 619 585	93,6
7570	VDS - rozpočet kapitoly správce programu	46 263 627	99 251 465	214,5
7573	VDS - zdroje strukturálních fondů EU	86 812 350	25 368 120	29,2
757s	Výdaje OSS a dotace ze státního rozpočtu (VDS)	133 075 977	124 619 585	93,6
79zs	SOUHRN FINANČNÍCH ZDROJŮ	133 075 977	124 619 585	93,6
	Výdaje SR na financování titulu č. 378V01	133 075 977	124 619 585	93,6

Titul:	Rozvoj a obnova materiálně technické základny NÚKIB	Číslo Titulu:	378V01
---------------	--	----------------------	---------------

Identifikační číslo	Název projektu	Okres realizace	Typ				
Kód řádku zdroje	Výdaje celkem	Z toho v roce					od 1.1.2021
		Do 31.12.2016	2017	2018	2019	2020	

Krátkodobé projekty

378V011001008	Ochrana vnějšího perimetru					Brno - město	E2
6570	88 328			88 328			
6570	5 916 444			5 916 444			
6573	24 994 968			24 994 968			
5573	373 152			373 152			
378V011001009	Realizace projektu Scrubbing centrum					Brno - město	E2
6570	35 000 000			35 000 000			
378V011001010	Rozšíření infrastruktury pro honeypoty					Brno - město	E2
6570	5 000 000			5 000 000			
378V012002005	Automobily					Brno - město	E2
6570	800 000			800 000			
378V013003011	Architektonická soutěž, studie a projektová dokumentace - ČERNÁ POLE					Brno - město	E2
6570	12 000 000			12 000 000			
Krátkodobé projekty v roce 2018 celkem				84 172 892			
Krátkodobé projekty v roce 2018 SR				84 172 892			

Střednědobé projekty

378V012002006	Měřicí technika					Brno - město	E2
6570	1 200 000			400 000	400 000	400 000	
Střednědobé projekty v roce 2018 celkem				400 000			
Střednědobé projekty v roce 2018 SR				400 000			

Dlouhodobé projekty

378V011001001	Počítačové sítě - SW					Brno - město	E2
6570	21 730 001		3 861 533	4 136 318	6 866 075	6 866 075	
378V011001002	Výpočetní technika					Brno - město	E2
6570	46 073 908		1 372 923	12 716 985	15 992 000	15 992 000	
378V012001007	Měřicí technika VaV					Brno - město	E2
6570	26 387 595		5 311 995	7 025 200	7 025 200	7 025 200	
378V012002008	Kryptografická technika VaV					Brno - město	E2
6570	26 571 168		5 571 168	7 000 000	7 000 000	7 000 000	
378V013003010	Technické zhodnocení majetku					Brno - město	E2
6570	34 143 699		6 639 129	9 168 190	9 168 190	9 168 190	
Dlouhodobé projekty v roce 2018 celkem				40 046 693			
Dlouhodobé projekty v roce 2018 SR				40 046 693			

Celkem v roce 2018 za titul 378V01:	124 619 585
Z toho v roce 2018 výdaje státního rozpočtu:	124 619 585
Celkem v roce 2018 za kapitolu 378:	124 619 585
Z toho v roce 2018 výdaje státního rozpočtu:	124 619 585

Kapitola: Nejvyšší kontrolní úřad	Číslo kapitoly: 381
--	----------------------------

Částky jsou zobrazovány v Kč

Číslo řádku	Název položky zdrojů a potřeb	Předp. výdaje 2017	Rozpočet 2018	Index 2018/2017
701s	Náklady přípravy a zabezpečení projektu	79 274 117	60 000	0,1
705s	Náklady na materiál, vodu a energie	1 497 561	300 000	20,0
707s	Náklady na nákup služeb	41 551 232	32 510 000	78,2
709s	Náklady budov a staveb	3 882 547	285 740 000	7359,6
711s	Náklady na stroje, zařízení a inventář	41 651 056	16 480 000	39,6
713s	Náklady na nehmotný majetek	16 511 369	2 700 000	16,4
717s	Rezerva v nákladech	74 290		
74ps	SOUHRN FINANČNÍCH POTŘEB	184 442 171	337 790 000	183,1
7570	VDS - rozpočet kapitoly správce programu	53 650 000	177 790 000	331,4
7570a	VDS - rozpočet kapitoly správce programu - NNV projektu	5 058 320		
7570b	VDS - rozpočet kapitoly správce programu - NNV programu/titulu	2 121 842		
7570c	VDS - rozpočet kapitoly správce programu - NNV projektu- nezapojené	123 612 009	160 000 000	129,4
757s	Výdaje OSS a dotace ze státního rozpočtu (VDS)	184 442 171	337 790 000	183,1
79zs	SOUHRN FINANČNÍCH ZDROJŮ	184 442 171	337 790 000	183,1
Výdaje SR na financování kapitoly č. 381		53 650 000	177 790 000	331,4

Titul: Rozvoj a obnova materiálně technické základny Nejvyššího kontrolního úřadu od roku 2011	Číslo titulu: 181V01
---	-----------------------------

Částky jsou zobrazovány v Kč

Číslo řádku	Název položky zdrojů a potřeb	Předp. výdaje 2017	Rozpočet 2018	Index 2018/2017
701s	Náklady přípravy a zabezpečení projektu	79 274 117	60 000	0,1
705s	Náklady na materiál, vodu a energie	1 497 561	300 000	20,0
707s	Náklady na nákup služeb	41 551 232	32 510 000	78,2
709s	Náklady budov a staveb	3 882 547	285 740 000	7 359,6
711s	Náklady na stroje, zařízení a inventář	41 651 056	16 480 000	39,6
713s	Náklady na nehmotný majetek	16 511 369	2 700 000	16,4
717s	Rezerva v nákladech	74 290		
74ps	SOUHRN FINANČNÍCH POTŘEB	184 442 171	337 790 000	183,1
7570	VDS - rozpočet kapitoly správce programu	53 650 000	177 790 000	331,4
7570a	VDS - rozpočet kapitoly správce programu - NNV projektu	5 058 320		
7570b	VDS - rozpočet kapitoly správce programu - NNV programu/titulu	2 121 842		
7570c	VDS - rozpočet kapitoly správce programu - NNV projektu- nezapojené	123 612 009	160 000 000	129,4
757s	Výdaje OSS a dotace ze státního rozpočtu (VDS)	184 442 171	337 790 000	183,1
79zs	SOUHRN FINANČNÍCH ZDROJŮ	184 442 171	337 790 000	183,1
	Výdaje SR na financování titulu č. 181V01	53 650 000	177 790 000	331,4

Titul:	Rozvoj a obnova materiálně technické základny Nejvyššího kontrolního úřadu od roku 2011	Číslo Titulu:	181V01
---------------	--	----------------------	---------------

Identifikační číslo	Název projektu	Okres realizace	Typ				
Kód řádku zdroje	Výdaje celkem	Z toho v roce					od 1.1.2021
		Do 31.12.2016	2017	2018	2019	2020	

Střednědobé projekty

181V012001161	Rekonstrukce ČOV Přestavky Skalice pro SŠ NKÚ v Přestavkách u Slap	Praha - západ		EA3b
6570	2 000 000	1 380 000	620 000	
181V012001162	Výstavba sídla NKÚ	Hlavní město Praha		EA4b
6570	459 000 000		121 000 000	306 000 000 32 000 000
6570a	111 320	111 320		
6570b	2 121 842	2 121 842		
6570c	226 592 935	66 592 935	160 000 000	
181V012001164	Rekonstrukce ČOV Přestavky Skalice pro ŠS NKÚ v Přestavkách u Slap	Praha - západ		EA3b
6570	3 400 000	260 000	3 140 000	
Střednědobé projekty v roce 2018 celkem			284 760 000	
Střednědobé projekty v roce 2018 SR			124 760 000	

Dlouhodobé projekty

181V01100R012	Rezerva na financování podprogramu 181V01100 na rok 2017-2020	Hlavní město Praha		E2
5570	122 730 000		43 610 000	37 410 000 41 710 000
6570	21 263 220	1 263 220	4 500 000	7 500 000 8 000 000
5570a	1 450 000	1 450 000		
181V01200R012	Rezerva na financování podprogramu 181V01200 na rok 2017-2020	Hlavní město Praha		E2
6570	30 905 000	4 185 000	4 920 000	13 650 000 8 150 000
Dlouhodobé projekty v roce 2018 celkem			53 030 000	
Dlouhodobé projekty v roce 2018 SR			53 030 000	
Celkem v roce 2018 za titul 181V01:			337 790 000	
Z toho v roce 2018 výdaje státního rozpočtu:			177 790 000	
Celkem v roce 2018 za kapitolu 381:			337 790 000	
Z toho v roce 2018 výdaje státního rozpočtu:			177 790 000	

Kapitola: **Všeobecná pokladní správa**

Číslo kapitoly: **398**

Částky jsou zobrazovány v Kč

Číslo řádku	Název položky zdrojů a potřeb	Předp. výdaje 2017	Rozpočet 2018	Index 2018/2017
701s	Náklady přípravy a zabezpečení projektu	48 832 075	145 293 000	297,5
709s	Náklady budov a staveb	1 498 263 889	827 221 162	55,2
711s	Náklady na stroje, zařízení a inventář	57 312 400	29 026 071	50,6
715s	Ostatní náklady realizace projektu	39 315 720	30 000 000	76,3
74ps	SOUHRN FINANČNÍCH POTŘEB	1 643 724 083	1 031 540 233	62,8
7570	VDS - rozpočet kapitoly správce programu	1 025 379 000	796 109 000	77,6
757s	Výdaje OSS a dotace ze státního rozpočtu (VDS)	1 025 379 000	796 109 000	77,6
767s	Vlastní zdroje účastníka programu (VZ)	558 345 083	235 431 233	42,2
775s	Jiné zdroje tuzemské	60 000 000		
79zs	SOUHRN FINANČNÍCH ZDROJŮ	1 643 724 083	1 031 540 233	62,8
Výdaje SR na financování kapitoly č. 398		1 025 379 000	796 109 000	77,6

Titul: Podpora rozvoje a obnovy mat. tech. základny regionálního školství	Číslo titulu: 298D21
--	-----------------------------

Částky jsou zobrazovány v Kč

Číslo řádku	Název položky zdrojů a potřeb	Předp. výdaje 2017	Rozpočet 2018	Index 2018/2017
701s	Náklady přípravy a zabezpečení projektu	42 858 794	7 693 000	17,9
709s	Náklady budov a staveb	1 441 206 889	827 221 162	57,4
711s	Náklady na stroje, zařízení a inventář	57 312 400	29 026 071	50,6
74ps	SOUHRN FINANČNÍCH POTŘEB	1 541 378 083	863 940 233	56,0
7570	VDS - rozpočet kapitoly správce programu	946 365 000	628 509 000	66,4
757s	Výdaje OSS a dotace ze státního rozpočtu (VDS)	946 365 000	628 509 000	66,4
767s	Vlastní zdroje účastníka programu (VZ)	535 013 083	235 431 233	44,0
775s	Jiné zdroje tuzemské	60 000 000		
79zs	SOUHRN FINANČNÍCH ZDROJŮ	1 541 378 083	863 940 233	56,0
Výdaje SR na financování titulu č. 298D21		946 365 000	628 509 000	66,4

Titul: Akce financované z rozhodnutí Poslanecké sněmovny Parlamentu a Vlády ČR	Číslo titulu: 298D22
---	-----------------------------

Částky jsou zobrazovány v Kč

Číslo řádku	Název položky zdrojů a potřeb	Předp. výdaje 2017	Rozpočet 2018	Index 2018/2017
701s	Náklady přípravy a zabezpečení projektu	5 973 280	137 600 000	2 303,6
709s	Náklady budov a staveb	57 057 000		
715s	Ostatní náklady realizace projektu	39 315 720	30 000 000	76,3
74ps	SOUHRN FINANČNÍCH POTŘEB	102 346 000	167 600 000	163,8
7570	VDS - rozpočet kapitoly správce programu	79 014 000	167 600 000	212,1
757s	Výdaje OSS a dotace ze státního rozpočtu (VDS)	79 014 000	167 600 000	212,1
767s	Vlastní zdroje účastníka programu (VZ)	23 332 000		
79zs	SOUHRN FINANČNÍCH ZDROJŮ	102 346 000	167 600 000	163,8
Výdaje SR na financování titulu č. 298D22		79 014 000	167 600 000	212,1

Titul:	Podpora rozvoje a obnovy mat. tech. základny regionálního školství	Číslo Titulu:	298D21
---------------	---	----------------------	---------------

Identifikační číslo	Název projektu	Okres realizace	Typ				
Kód řádku zdroje	Výdaje celkem	Z toho v roce					od 1.1.2021
		Do 31.12.2016	2017	2018	2019	2020	

Střednědobé projekty							
298D210000070	Obec Janov - Přístavba tělocvičny při ZŠ Janov	Svitavy	EA1				
6570	10 709 000			6 000 000	4 709 000		
6679	3 983 000			1 105 000	2 878 000		
298D213000056	Město Mnichovice - Dostavba ZŠ Mnichovice, 2. etapa-šatny žáků, tělocvična	Praha - východ	EA1				
6570	21 020 000			17 390 000	3 630 000		
6679	9 010 000	770 000		470 000	7 770 000		
298D213000073	Obec Třebotov - Zvýšení kapacity ZŠ a MŠ	Praha - západ	EA2				
6570	28 546 000			23 646 000	4 900 000		
6679	28 872 000	1 211 000		24 614 000	3 047 000		
298D213000080	Město Nové Strašecí-Rekonstrukce a přístavba základní školy, Nové Strašecí	Rakovník	EA4				
6570	74 054 000	1 359 527		47 005 473	25 689 000		
6679	36 316 527	4 178 000		13 194 527	18 944 000		
298D213000090	Městys Nehvizdy - Nástavba školního zařízení - 3. NP, Bedřicha Mouchy	Praha - východ	EA1				
6570	7 034 000			4 923 000	2 111 000		
6679	3 015 000			2 146 000	869 000		
298D213000092	Obec Chýně - Obec Chýně, etapa B - Tělocvična s učebnou pro školní klub při ZŠ Chýně	Praha - západ	E2				
6570	44 467 000			26 348 000	18 119 000		
6679	19 057 000			11 292 000	7 765 000		
298D213000093	Obec Veleň-Navýšení kapacity ZŠ Veleň a rozšíření o II. stupeň ZŠ pro obec Veleň, Mírovce, Brázdím a Sluhy	Praha - východ	E2				
6570	54 000 000			8 000 000	30 000 000	16 000 000	
6679	23 189 000			1 049 000	10 450 000	11 690 000	
298D213000095	Obec Jinočany - Přístavba 2. stupně ZŠ Jinočany	Praha - západ	E2				
6570	72 100 000			30 000 000	30 000 000	12 100 000	
6679	30 900 000			12 857 000	12 857 000	5 186 000	
298D213000096	Město Úvaly - Stavební úpravy objektu TESCO dům pro základní školu v Úvalech	Praha - východ	E2				
6570	14 917 000			8 983 000	5 934 000		
6679	7 758 000			4 000 000	3 758 000		
298D213000097	Město Průhonice-Dostavba a rekonstrukce prostorů tělesné výchovy ZŠ Průhonice	Praha - západ	E2				
6570	31 024 000			5 611 000	25 413 000		
6679	13 297 000	129 000		2 276 000	10 892 000		
298D213000100	Obec Světlice - ZŠ Světlice - III. etapa: školní jídelna	Praha - východ	E2				
6570	12 440 000			6 220 000	6 220 000		
6679	15 430 000			4 040 000	11 390 000		

298D213000102	Obec Kněžmost - Příkladba základní školy Kněžmost				Mladá Boleslav		E2
6570	70 000 000		30 000 000	30 000 000	10 000 000		
6679	42 181 000	2 894 000	5 313 000	32 738 000	1 236 000		
298D213000103	Město Brandýs nad Labem.Stará Boleslav -Příkladba školní budovy - ZŠ ve Staré Boleslavi, Jungmannova, č.p. 164				Praha - východ		E2
6570	45 000 000		15 000 000	30 000 000			
6679	24 000 000		1 700 000	22 300 000			
298D213000104	Obec Vejprnice - Rekonstrukce tělocvičny a stavební úpravy školní jídelny v areálu ZŠ a MŠ Vejprnice				Plzeň - sever		EA1
6570	20 071 000		2 629 000	17 442 000			
6679	8 602 306	93 000	2 052 306	6 457 000			
298D213000106	Obec Kamenice - Navýšení kapacity ZŠ Kamenice 2. etapa				Praha - východ		EA1
6570	18 669 000		3 669 000	15 000 000			
6679	8 001 000			8 001 000			
298D213000109	Obec Blížejov - Výstavba tělocvičny a zázemí školy obce Blížejov				Domažlice		E2
6570	28 560 000		2 000 000	26 560 000			
6679	12 240 000		1 450 000	4 840 000	5 950 000		
298D213000110	Městys Liteň - Zkvalitnění výuky v Litni - Nástavba budovy				Beroun		E2
6570	25 092 000		7 000 000	18 092 000			
6679	12 654 000		4 430 000	8 224 000			
298D213000112	Město Kuřim - ZŠ Kuřim - vybudování nových výukových kapacit - III. etapa				Brno - venkov		E2
6570	22 400 000		6 105 000	16 295 000			
6679	9 600 000	35 000	4 785 000	4 780 000			
298D213000113	Město Smečno - Výstavba nového školního pavilonu ZŠ Smečno				Kladno		E2
6570	33 270 000		3 500 000	29 770 000			
6679	14 259 000		1 500 000	12 759 000			
298D213000115	Město Týnec nad Sázavou - Stavba tělocvičny při základní škole Týnec nad Sázavou				Benešov		E2
6570	30 489 000		24 489 000	6 000 000			
6679	13 068 000	847 000	9 641 000	2 580 000			
Střednědobé projekty v roce 2018 celkem				539 183 000			
Střednědobé projekty v roce 2018 SR				345 884 000			
Dlouhodobé projekty							
298D21000A001	Agregace ZŠ 298210				Hlavní město Praha		E2
6570	733 331 000		2 031 000	22 000 000	44 000 000	665 300 000	
298D21000A002	Agregace 298210 MŠ				Hlavní město Praha		E2
6570	57 764 000		7 764 000	10 000 000	20 000 000	20 000 000	
298D213000108	Město Zdice - Dostavba školního areálu ZŠ Žižkova, Zdice				Beroun		E2
6570	109 700 000		30 000 000	30 000 000	30 000 000	19 700 000	
6679	49 900 000		12 000 000	11 000 000	11 000 000	15 900 000	
298D21300A003	Agregace ZŠ 298213				Hlavní město Praha		E2
6570	779 842 411		38 717 411	220 625 000	470 500 000	50 000 000	

Dlouhodobé projekty v roce 2018 celkem	293 625 000
Dlouhodobé projekty v roce 2018 SR	282 625 000
Celkem v roce 2018 za titul 298D21:	832 808 000
Z toho v roce 2018 výdaje státního rozpočtu:	628 509 000

Titul: Akce financované z rozhodnutí Poslanecké sněmovny Parlamentu a Vlády ČR	Číslo Titulu: 298D22
---	-----------------------------

Identifikační číslo	Název projektu	Okres realizace	Typ			
Kód řádku zdroje	Výdaje celkem	Z toho v roce				od 1.1.2021
		Do 31.12.2016	2017	2018	2019	

Střednědobé projekty							
298D22500A002	Agregace-298225				Alokace neurčena		E2
6570	250 000 000			137 600 000	112 400 000		
298D226000001	Majetkové vypořádání pozemků pod stavbami silnic II., a III. třídy				Hlavní město Praha		E2
6570	109 315 720		39 315 720	30 000 000	40 000 000		
Střednědobé projekty v roce 2018 celkem				167 600 000			
Střednědobé projekty v roce 2018 SR				167 600 000			
Celkem v roce 2018 za titul 298D22:				167 600 000			
Z toho v roce 2018 výdaje státního rozpočtu:				167 600 000			
Celkem v roce 2018 za kapitolu 398:				1 000 408 000			
Z toho v roce 2018 výdaje státního rozpočtu:				796 109 000			

Kód řádku	Název řádku
5010	Náklady dokumentace k registraci projektu
5011	Náklady dokumentace projektu
5012	Náklady řízení přípravy a realizace projektu
5014	Náklady inženýrské činnosti projektu
5019	Jiné náklady přípravy a zabezpečení projektu
501s	Náklady přípravy a zabezpečení projektu
5030	Mzdové náklady a platy
5031	Ostatní platby za provedenou práci
5032	Povinné pojistné placené zaměstnavatelem
5039	Jiné mzdové náklady a povinné pojistné
503s	Mzdové náklady a povinné pojistné
5050	Náklady na nákup materiálu (bez dlouhodobého hmotného majetku)
5051	Náklady na studenou vodu
5052	Náklady na teplo
5053	Náklady na plyn
5054	Náklady na elektrickou energii
5055	Náklady na pevná paliva
5056	Náklady na pohonné hmoty a maziva
5057	Náklady na teplou vodu
5058	Náklady na ostatní paliva a energie
505s	Náklady na materiál, vodu a energie
5070	Náklady na služby pošt
5071	Náklady na telekomunikační a radiokomunikační služby
5072	Náklady na služby bankovních ústavů
5073	Náklady na nájemné
5074	Náklady na nájemné za půdu
5075	Náklady na konzultační, poradenské a právní služby
5076	Náklady na školení a vzdělávání
5077	Náklady na služby zpracování dat
5078	Náklady na služby ostatní výše neuvedené
507s	Náklady na nákup služeb
5090	Náklady pořízení stavebních objektů
5091	Náklady obnovy stavebních objektů
5093	Náklady obnovy provozních souborů ICT
5095	Náklady obnovy provozních souborů jiných než ICT
5099	Jiné náklady stavební a technologické části staveb
509s	Náklady budov a staveb
5110	Náklady pořízení dopravních prostředků

Kód řádku	Název řádku
5111	Náklady obnovy dopravních prostředků
5112	Náklady pořízení strojů, přístrojů a zařízení ICT
5113	Náklady obnovy strojů, přístrojů a zařízení ICT
5114	Náklady pořízení strojů, přístrojů a zařízení jiných než ICT
5115	Náklady obnovy strojů, přístrojů a zařízení jiných než ICT
5116	Náklady pořízení uměleckých děl a předmětů
5117	Náklady obnovy uměleckých děl a předmětů
5119	Jiné náklady na stroje, zařízení a inventář
511s	Náklady na stroje, zařízení a inventář
5130	Náklady pořízení programového vybavení
5131	Náklady obnovy programového vybavení
5132	Náklady na ocenitelná práva
5133	Náklady na výsledky výzkumné a obdobné činnosti
5139	Jiné náklady na nehmotný majetek
513s	Náklady na nehmotný majetek
5154	Úroky z úvěrů bez státní záruky
5155	Úroky z úvěrů se státní zárukou
5156	Úroky z dodavatelských úvěrů
5157	Náklady na nákup akcií a majetkových podílů
5159	Jiné výše neuvedené náklady realizace projektu
515s	Ostatní náklady realizace projektu
5170	Rezerva na změny věcné
5171	Rezerva na změny cenové
5172	Rezerva na kurzové vlivy
5179	Jiný než výše uvedený druh rezervy
517s	Rezerva v nákladech
5190	Splátky NFV
519s	Splátky návratných finanč.výpomocí (NFV) ze stát.rozpočtu
5210	Splátky úvěrů se stát.zárukou přijaté obcí, nebo org. jí zřízenou
5211	Splátky úvěrů se stát.zárukou přijaté krajem, nebo org. jím zřízenou
5219	Splátky úvěrů se stát.zárukou přijaté jinými než uvedenými subjekty
521s	Splátky úvěrů se stát.zárukou určených nevládnímu sektoru
5230	Splátky závazků vyplývajících ze smluv PPP vládního sektoru
5231	Splátky závazků vyplývajících ze smluv PPP řízených krajem
5232	Splátky závazků vyplývajících ze smluv PPP řízených obcí
5239	Splátky závazků vyplývajících ze smluv PPP v jiném sektoru
523s	Splátky závazků vyplývajících ze smluv PPP
5250	Splátky úvěrů bez stát.záruky přijaté obcí, nebo org. jí zřízenou

Kód řádku	Název řádku
5251	Splátky úvěrů bez stát.záruky přijaté krajem, nebo org. jím zřízenou
5259	Splátky úvěrů bez stát.záruky přijaté jinými než uvedenými subjekty
525s	Splátky úvěrů poskytnutých bez státní záruky
5270	Příspěvky poskytnuté na sdruženou akci
5271	Splátky dodavatelských úvěrů
5279	Jiné neinvestiční potřeby výše neuvedené
527s	Ostatní finanční potřeby
5290	Splátky jistin úvěrů se stát.zárukou přijatých ČMZR (ČKA)
5291	Splátky jistin úvěrů se státní zárukou přijatých ČD
5292	Splátky jistin úvěrů se stát.zárukou přijatých jinými subjekty
5293	Úroky z úvěrů se státní zárukou přijatých ČMZR (ČKA)
5294	Úroky z úvěrů se státní zárukou přijatých ČD
5295	Úroky z úvěrů se stát.zárukou přijatých jinými subjekty
5299	Jiné finanční potřeby spojené se zaručenými úvěry
529s	Finanční potřeby úvěrů se státní zárukou speciálního určení
5310	Splátky jistin úvěrů přijatých Českou republikou
5311	Úroky z úvěrů přijatých Českou republikou
5319	Jiné finanční potřeby spojené s úvěry přijatými ČR
531s	Finanční potřeby úvěrů přijatých Českou republikou
54ps	SOUHRN NEINVESTIČNÍCH POTŘEB PROJEKTU
5510	Úvěry se stát.zárukou přijaté obcí, nebo organizací jí zřízenou
5511	Úvěry se stát.zárukou přijaté krajem, nebo organizací jím zřízenou
5512	Úvěry se stát.zárukou zpět.čerp.
5513	Úvěry se stát.zárukou přijaté jinými než výše uvedenými subjekty
551s	Úvěry se státní zárukou určené nevládnímu sektoru
5530	Úvěry se státní zárukou přijaté ČMZR (ČKA)
5531	Úvěry se státní zárukou přijaté ČD
5539	Úvěry se státní zárukou určené jiným subjektům
553s	Úvěry se státní zárukou určené vládnímu sektoru
5550	NFV - rozpočet kapitoly správce programu
5550a	NFV - rozpočet kapitoly správce programu - NNV projektu
5550b	NFV - rozpočet kapitoly správce programu - NNV programu/titulu
5550c	NFV - rozpočet kapitoly správce programu - NNV projektu- nezapojené
5550v	NFV - rozpočet kapitoly správce programu - vázání prostředků
5551	NFV - zdroje kapitoly OSFA
5551a	NFV - zdroje kapitoly OSFA - NNV projektu
5551b	NFV - zdroje kapitoly OSFA - NNV programu/titulu
5551c	NFV - zdroje kapitoly OSFA - NNV projektu- nezapojené

Kód řádku	Název řádku
5551v	NFV - zdroje kapitoly OSFA - NFV - vázání prostředků
5552	NFV - zdroje strukturálních fondů EU
5552a	NFV - zdroje strukturálních fondů EU - NNV projektu
5552b	NFV - zdroje strukturálních fondů EU - NNV programu/titulu
5552c	NFV - zdroje strukturálních fondů EU - NNV projektu- nezapojené
5552v	NFV - zdroje strukturálních fondů EU - vázání prostředků
5553	NFV - zdroje Fondu soudržnosti EU
5553a	NFV - zdroje Fondu soudržnosti EU - NNV projektu
5553b	NFV - zdroje Fondu soudržnosti EU - NNV programu/titulu
5553c	NFV - zdroje Fondu soudržnosti EU - NNV projektu- nezapojené
5553v	NFV - zdroje Fondu soudržnosti EU - vázání prostředků
5554	NFV - zdroje jiných fondů EU
5555	NFV - zdroje Finančních mechanismů
5555a	NFV - zdroje Finančních mechanismů - NNV projektu
5555b	NFV - zdroje Finančních mechanismů - NNV programu/titulu
5555c	NFV - zdroje Finančních mechanismů - NNV projektu- nezapojené
5555v	NFV - zdroje Finančních mechanismů - vázání prostředků
5556	NFV - prostředky z povoleného překročení rozpočtu výdajů podle § 50 zákona č. 218/2000 Sb.
5559	NFV - jiné zdroje
555s	Návratné finanční výpomoci ze státního rozpočtu (NFV)
5570	VDS - rozpočet kapitoly správce programu
5570a	VDS - rozpočet kapitoly správce programu - NNV projektu
5570b	VDS - rozpočet kapitoly správce programu - NNV programu/titulu
5570c	VDS - rozpočet kapitoly správce programu - NNV projektu- nezapojené
5570v	VDS - rozpočet kapitoly správce programu - vázání prostředků
5571	VDS - převody z kapitoly OSFA
5571a	VDS - převody z kapitoly OSFA - NNV projektu
5571b	VDS - převody z kapitoly OSFA - NNV programu/titulu
5571c	VDS - převody z kapitoly OSFA - NNV projektu- nezapojené
5571v	VDS - převody z kapitoly OSFA - vázání prostředků
5572	VDS - převody z kapitoly VPS
5572a	VDS - převody z kapitoly VPS - NNV projektu
5572b	VDS - převody z kapitoly VPS - NNV programu/titulu
5572c	VDS - převody z kapitoly VPS - NNV projektu- nezapojené
5572v	VDS - převody z kapitoly VPS - vázání prostředků
5573	VDS - zdroje strukturálních fondů EU
5573a	VDS - zdroje strukturálních fondů EU - NNV projektu
5573b	VDS - zdroje strukturálních fondů EU - NNV programu/titulu

Kód řádku	Název řádku
5573c	VDS - zdroje strukturálních fondů EU - NNV projektu- nezapojené
5573v	VDS - zdroje strukturálních fondů EU - vázání prostředků
5574	VDS - zdroje Fondu soudržnosti EU
5574a	VDS - zdroje Fondu soudržnosti EU - NNV projektu
5574b	VDS - zdroje Fondu soudržnosti EU - NNV programu/titulu
5574c	VDS - zdroje Fondu soudržnosti EU - NNV projektu- nezapojené
5574v	VDS - zdroje Fondu soudržnosti EU - vázání prostředků
5575	VDS - zdroje jiných fondů EU
5576	VDS - zdroje Finančních mechanismů
5576a	VDS - zdroje Finančních mechanismů - NNV projektu
5576b	VDS - zdroje Finančních mechanismů - NNV programu/titulu
5576c	VDS - zdroje Finančních mechanismů - NNV projektu- nezapojené
5576v	VDS - zdroje Finančních mechanismů - vázání prostředků
5577	VDS - prostředky z povoleného překročení rozpočtu výdajů podle § 50 zákona č. 218/2000 Sb. vyjma RF
5578	VDS - zdroje z emisí státních dluhopisů
5578a	VDS - zdroje z emisí státních dluhopisů - NNV projektu
5578b	VDS - zdroje z emisí státních dluhopisů - NNV programu/titulu
5578c	VDS - zdroje z emisí státních dluhopisů - NNV projektu- nezapojené
5578v	VDS - zdroje z emisí státních dluhopisů - vázání prostředků
5579	VDS - jiné zdroje
557J	VDS - převody z kapitoly SD
557Ja	VDS - převody z kapitoly SD - NNV projektu
557Jb	VDS - převody z kapitoly SD - NNV programu/titulu
557Jc	VDS - převody z kapitoly SD - NNV projektu- nezapojené
557Jv	VDS - převody z kapitoly SD - vázání prostředků
557K	VDS - prostředky z povoleného překročení rozpočtu výdajů vyjma § 50 zákona č. 218/2000 Sb.
557Ka	VDS - prostředky z povoleného překročení rozpočtu výdajů vyjma § 50 zákona č. 218/2000 Sb. – NNV projektu
557Kb	VDS - prostředky z povoleného překročení rozpočtu výdajů vyjma § 50 zákona č. 218/2000 Sb. – NNV prograr
557Kc	VDS - prostředky z povoleného překročení rozpočtu výdajů vyjma § 50 zákona č. 218/2000 Sb. – NNV projektu
557Kv	VDS - prostředky z povoleného překročení rozpočtu výdajů vyjma § 50 zákona č. 218/2000 Sb. – vázání prosti
557L	VDS - zdroje komunitárních programů EU a jiné programy EU
557La	VDS - zdroje komunitárních programů EU a jiné programy EU – NNV projektu
557Lb	VDS - zdroje komunitárních programů EU a jiné programy EU – programu/titulu
557Lc	VDS - zdroje komunitárních programů EU a jiné programy EU – NNV projektu- nezapojené
557Lv	VDS - zdroje komunitárních programů EU a jiné programy EU – vázání prostředků
557M	VDS – Zdroje z výnosů emisních povolenek (NZÚ) – převod z kapitoly MŽP
557Ma	VDS – Zdroje z výnosů emisních povolenek (NZÚ) – převod z kapitoly MŽP – NNV projektu
557Mb	VDS – Zdroje z výnosů emisních povolenek (NZÚ) – převod z kapitoly MŽP – NNV programu/titulu

Kód řádku	Název řádku
557Mc	VDS – Zdroje z výnosů emisních povolenek (NZÚ) – převod z kapitoly MŽP – NNV projektu – nezapojené
557s	Výdaje OSS a dotace ze státního rozpočtu (VDS)
5595	RF - ostatní
5596	RF - rozpočet kapitoly správce programu
5597	RF - zdroje strukturálních fondů EU
5598	RF - zdroje Fondu soudržnosti EU
5599	RF - zdroje Finančních mechanismů
559s	Rezervní fond (RF)
5610	VPS - státní záruky úvěrů přijatých ČMZRB (ČKA)
5611	VPS - státní záruky úvěrů přijatých ČD
5612	VPS - státní záruky jiných subjektů
5613	VPS - zdroje určené pro územní rozpočty
5614	VPS - zdroje určené pro státní fondy
5615	VPS - vládní rozpočtová rezerva
5619	VPS - jiné účelově určené položky
561s	Zdroje kapitoly Všeobecná pokladní správa (VPS)
5630	OSFA - úvěry přijaté Českou republikou
5631	OSFA - převody z Fondu národního majetku
5632	OSFA - zdroje určené speciálními zákony
5639	OSFA - jiné účelově určené položky
563s	Zdroje kapitoly Operace státních fin.aktiv (OSFA)
5640	Jiné peněžní prostředky státu – příspěvkové organizace
564s	Jiné peněžní prostředky státu – příspěvkové organizace
5650	SD - zdroje účelově určené splátky jistin a úroků úvěrů přijatých ČR
5659	SD - jiné zdroje
565s	Zdroje kapitoly Státní dluh (SD)
5660	Prostředky EU kryté alokací schválenou EK
5661	Peněžní prostředky přijaté od jiných kapitol
566s	Předpokládané zdroje financování
5670	VZ - Fond reprodukce majetku nebo investičního fondu, nebo i jiných fondů
5671	VZ - Fond reprodukce majetku nebo investičního fondu nebo i jiných fondů na neuznatelné náklady
5678	VZ - Vlastní zdroje na neuznatelné náklady
5679	VZ - Jiné vlastní zdroje účastníka programu
567s	Vlastní zdroje účastníka programu (VZ)
5690	Úvěry bez stát.záruky přijaté obcí, nebo organizací jí zřízenou
5691	Úvěry bez stát.záruky přijaté krajem, nebo organizací jím zřízenou
5699	Úvěry bez stát.záruky přijaté jinými než výše uvedenými subjekty
569s	Úvěry poskytnuté bez státní záruky

Kód řádku	Název řádku
5710	Dotace z rozpočtu obce
5711	Dotace jiné z ÚSC
5712	Dotace z rozpočtu kraje
571s	Dotace z územních rozpočtů
5730	Dotace ze Státního fondu životního prostředí
5731	Dotace ze Státního fondu dopravní infrastruktury
5732	Dotace ze Státního fondu rozvoje bydlení
5739	Dotace z jiných státních fondů
573s	Dotace poskytnuté ze státních fondů
5750	Příspěvky přijaté na sdruženou akci
5751	Dodavatelské úvěry
5753	Výdaje projektu rozpočtované v programu NZÚ kapitoly MŽP
5759	Jiné cizí zdroje tuzemské
575s	Jiné zdroje tuzemské
5771	Dotace z fondu PHARE
5772	Dotace z fondu SAPARD
5773	Dotace z fondu ISPA
577s	Dotace z fondů EU programovací období 2004 -2006
5791	Dotace z fondu soudržnosti EU
5792	Dotace ze strukturálních fondů EU
5793	Dotace z jiných zdrojů fondů EU
5794	Dotace z fondu pro regionální rozvoj EU
5795	Dotace z evropského sociálního fondu EU
5796	Dotace z kohezního fondu EU
5797	RF - zdroje Fondu soudržnosti EU
579s	Dotace poskytnuté z fondů EU
5810	Dotace z fondu NATO na bezpečnostní investice
5810a	Dotace z fondu NATO na bezpečnostní investice - NNV projektu
5810b	Dotace z fondu NATO na bezpečnostní investice - NNV programu/titulu
5810c	Dotace z fondu NATO na bezpečnostní investice - NNV projektu- nezapojené
5819	Dotace z jiných fondů NATO
581s	Dotace z fondů NATO
5830	Dotace poskytnuté ze zahraničí vládními organizacemi
5831	Dotace poskytnuté ze zahraničí nevládními organizacemi
5839	Jiné dotace ze zahraničí
583s	Jiné zdroje poskytnuté ze zahraničí
5853	NFV - ze zdrojů fondu PHARE
5854	NFV - ze zdrojů fondu SAPARD

Kód řádku	Název řádku
5855	NFV - ze zdrojů fondu ISPA
5856	NFV - ze zdrojů fondu pro regionální rozvoj EU
5857	NFV - ze zdrojů evropského sociálního fondu EU
5858	NFV - ze zdrojů kohezního fondu EU
585s	Návratné finanční výpomoci z EU (NFV)
59zs	SOUHRN NEINVESTIČNÍCH ZDROJŮ PROJEKTU
6010	Náklady dokumentace k registraci projektu
6011	Náklady dokumentace projektu
6012	Náklady řízení přípravy a realizace projektu
6013	Náklady na výkup nemovitého majetku
6014	Náklady inženýrské činnosti projektu
6019	Jiné náklady přípravy a zabezpečení projektu
601s	Náklady přípravy a zabezpečení projektu
6090	Náklady pořízení stavebních objektů
6091	Náklady obnovy stavebních objektů
6092	Náklady pořízení provozních souborů ICT
6093	Náklady obnovy provozních souborů ICT
6094	Náklady pořízení provozních souborů jiných než ICT
6095	Náklady obnovy provozních souborů jiných než ICT
6096	Náklady na zajištění dodávek energií
6097	Náklady úplatného převodu nemovitého majetku
6099	Jiné náklady stavební a technologické části staveb
609s	Náklady budov a staveb
6110	Náklady pořízení dopravních prostředků
6111	Náklady obnovy dopravních prostředků
6112	Náklady pořízení strojů, přístrojů a zařízení ICT
6113	Náklady obnovy strojů, přístrojů a zařízení ICT
6114	Náklady pořízení strojů, přístrojů a zařízení jiných než ICT
6115	Náklady obnovy strojů, přístrojů a zařízení jiných než ICT
6116	Náklady pořízení uměleckých děl a předmětů
6117	Náklady obnovy uměleckých děl a předmětů
6119	Jiné náklady na stroje, zařízení a inventář
611s	Náklady na stroje, zařízení a inventář
6130	Náklady pořízení programového vybavení
6131	Náklady obnovy programového vybavení
6132	Náklady na ocenitelná práva
6133	Náklady na výsledky výzkumné a obdobné činnosti
6139	Jiné náklady na nehmotný majetek

Kód řádku	Název řádku
613s	Náklady na nehmotný majetek
6150	Náklady na pěstitelské celky trvalých porostů
6151	Odvody a poplatky za odnětí zemědělské a lesní půdy
6152	Náklady úplatného převodu pozemků
6153	Náklady úplatného převodu budov a staveb
6154	Úroky z úvěrů bez státní záruky
6155	Úroky z úvěrů se státní zárukou
6156	Úroky z dodavatelských úvěrů
6157	Náklady na nákup akcií a majetkových podílů
6159	Jiné výše neuvedené náklady realizace projektu
615s	Ostatní náklady realizace projektu
6170	Rezerva na změny věcné
6171	Rezerva na změny cenové
6172	Rezerva na kurzové vlivy
6179	Jiný než výše uvedený druh rezervy
617s	Rezerva v nákladech
6190	Splátky NfV
619s	Splátky návratných finanč.výpomocí (NfV) ze stát.rozpočtu
6210	Splátky úvěrů se stát.zárukou přijaté obcí, nebo org.jí zřízenou
6211	Splátky úvěrů se stát.zárukou přijaté krajem, nebo org. jím zřízenou
6219	Splátky úvěrů se stát.zárukou přijaté jinými než uveden
621s	Splátky úvěrů se stát.zárukou určených nevládnímu sektoru
6230	Splátky závazků vyplývajících ze smluv PPP vládního sektoru
6231	Splátky závazků vyplývajících ze smluv PPP řízených krajem
6232	Splátky závazků vyplývajících ze smluv PPP řízených obcí
6239	Splátky závazků vyplývajících ze smluv PPP v jiném sektoru
623s	Splátky závazků vyplývajících ze smluv PPP
6250	Splátky úvěrů bez stát.záruky přijaté obcí, nebo org.jí zřízenou
6251	Splátky úvěrů bez stát.záruky přijaté krajem, nebo org. jím zřízenou
6259	Splátky úvěrů bez stát.záruky přijaté jinými než uvedenými subjekty
625s	Splátky úvěrů poskytnutých bez státní záruky
6270	Příspěvky poskytnuté na sdruženou akci
6271	Splátky dodavatelských úvěrů
6279	Jiné investiční potřeby výše neuvedené
627s	Ostatní finanční potřeby
6290	Splátky jistin úvěrů se stát.zárukou přijatých ČMZR (ČKA)
6291	Splátky jistin úvěrů se státní zárukou přijatých ČD
6292	Splátky jistin úvěrů se stát.zárukou přijatých jinými subjekty

Kód řádku	Název řádku
6293	Úroky z úvěrů se státní zárukou přijatých ČMZRB (ČKA)
6294	Úroky z úvěrů se státní zárukou přijatých ČD
6295	Úroky z úvěrů se stát.zárukou přijatých jinými subjekty
6299	Jiné finanční potřeby spojené se zaručenými úvěry
629s	Finanční potřeby úvěrů se státní zárukou speciálního určení
6310	Splátky jistin úvěrů přijatých Českou republikou
6311	Úroky z úvěrů přijatých Českou republikou
6319	Jiné finanční potřeby spojené s úvěry přijatými ČR
631s	Finanční potřeby úvěrů přijatých Českou republikou
64ps	SOUHRN INVESTIČNÍCH POTŘEB PROJEKTU
6510	Úvěry se stát.zárukou přijaté obcí, nebo organizací jí zřízenou
6511	Úvěry se stát.zárukou přijaté krajem, nebo organizací jím zřízenou
6513	Úvěry se stát.zárukou přijaté jinými než výše uvedenými subjekty
651s	Úvěry se státní zárukou určené nevládnímu sektoru
6530	Úvěry se státní zárukou přijaté ČMZRB (ČKA)
6531	Úvěry se státní zárukou přijaté ČD
6539	Úvěry se státní zárukou určené jiným subjektům
653s	Úvěry se státní zárukou určené vládnímu sektoru
6550	NFV - rozpočet kapitoly správce programu
6550a	NFV - rozpočet kapitoly správce programu - NNV projektu
6550b	NFV - rozpočet kapitoly správce programu - NNV programu/titulu
6550c	NFV - rozpočet kapitoly správce programu - NNV projektu- nezapojené
6550v	NFV - rozpočet kapitoly správce programu - vázání prostředků
6551	NFV - zdroje kapitoly OSFA
6551a	NFV - zdroje kapitoly OSFA - NNV projektu
6551b	NFV - zdroje kapitoly OSFA - NNV programu/titulu
6551c	NFV - zdroje kapitoly OSFA - NNV projektu- nezapojené
6551v	NFV - zdroje kapitoly OSFA - vázání prostředků
6552	NFV - zdroje strukturálních fondů EU
6552a	NFV - zdroje strukturálních fondů EU - NNV projektu
6552b	NFV - zdroje strukturálních fondů EU - NNV programu/titulu
6552c	NFV - zdroje strukturálních fondů EU - NNV projektu- nezapojené
6552v	NFV - zdroje strukturálních fondů EU - vázání prostředků
6553	NFV - zdroje Fondu soudržnosti EU
6553a	NFV - zdroje Fondu soudržnosti EU - NNV projektu
6553b	NFV - zdroje Fondu soudržnosti EU - NNV programu/titulu
6553c	NFV - zdroje Fondu soudržnosti EU - NNV projektu- nezapojené
6553v	NFV - zdroje Fondu soudržnosti EU - vázání prostředků

Kód řádku	Název řádku
6554	NFV - zdroje jiných fondů EU
6555	NFV - zdroje Finančních mechanismů
6555a	NFV - zdroje Finančních mechanismů - NNV projektu
6555b	NFV - zdroje Finančních mechanismů - NNV programu/titulu
6555c	NFV - zdroje Finančních mechanismů - NNV projektu- nezapojené
6555v	NFV - zdroje Finančních mechanismů - vázání prostředků
6556	NFV - prostředky z povoleného překročení rozpočtu výdajů podle § 50 zákona č. 218/2000 Sb.
6559	NFV - jiné zdroje
655s	Návratné finanční výpomoci ze státního rozpočtu (NFV)
6570	VDS - rozpočet kapitoly správce programu
6570a	VDS - rozpočet kapitoly správce programu - NNV projektu
6570b	VDS - rozpočet kapitoly správce programu - NNV programu/titulu
6570c	VDS - rozpočet kapitoly správce programu - NNV projektu- nezapojené
6570v	VDS - rozpočet kapitoly správce programu - vázání prostředků
6571	VDS - převody z kapitoly OSFA
6571a	VDS - převody z kapitoly OSFA - NNV projektu
6571b	VDS - převody z kapitoly OSFA - NNV programu/titulu
6571c	VDS - převody z kapitoly OSFA - NNV projektu- nezapojené
6571v	VDS - převody z kapitoly OSFA - vázání prostředků
6572	VDS - převody z kapitoly VPS
6572a	VDS - převody z kapitoly VPS - NNV projektu
6572b	VDS - převody z kapitoly VPS - NNV programu/titulu
6572c	VDS - převody z kapitoly VPS - NNV projektu- nezapojené
6572v	VDS - převody z kapitoly VPS - vázání prostředků
6573	VDS - zdroje strukturálních fondů EU
6573a	VDS - zdroje strukturálních fondů EU - NNV projektu
6573b	VDS - zdroje strukturálních fondů EU - NNV programu/titulu
6573c	VDS - zdroje strukturálních fondů EU - NNV projektu- nezapojené
6573v	VDS - zdroje strukturálních fondů EU - vázání prostředků
6574	VDS - zdroje Fondu soudržnosti EU
6574a	VDS - zdroje Fondu soudržnosti EU - NNV projektu
6574b	VDS - zdroje Fondu soudržnosti EU - NNV programu/titulu
6574c	VDS - zdroje Fondu soudržnosti EU - NNV projektu- nezapojené
6574v	VDS - zdroje Fondu soudržnosti EU - vázání prostředků
6575	VDS - zdroje jiných fondů EU
6576	VDS - zdroje Finančních mechanismů
6576a	VDS - zdroje Finančních mechanismů - NNV projektu
6576b	VDS - zdroje Finančních mechanismů - NNV programu/titulu

Kód řádku	Název řádku
6576c	VDS - zdroje Finančních mechanismů - NNV projektu- nezapojené
6576v	VDS - zdroje Finančních mechanismů - vázání prostředků
6577	VDS - prostředky z povoleného překročení rozpočtu výdajů podle § 50 zákona č. 218/2000 Sb. vyjma RF
6578	VDS - zdroje z emisí státních dluhopisů
6578a	VDS - zdroje z emisí státních dluhopisů - NNV projektu
6578b	VDS - zdroje z emisí státních dluhopisů - NNV programu/titulu
6578c	VDS - zdroje z emisí státních dluhopisů - NNV projektu- nezapojené
6578v	VDS - zdroje z emisí státních dluhopisů - vázání prostředků
6579	VDS - jiné zdroje
657J	VDS - převody z kapitoly SD
657Ja	VDS - převody z kapitoly SD - NNV projektu
657Jb	VDS - převody z kapitoly SD - NNV programu/titulu
657Jc	VDS - převody z kapitoly SD - NNV projektu- nezapojené
657Jv	VDS - převody z kapitoly SD - vázání prostředků
657K	VDS - prostředky z povoleného překročení rozpočtu výdajů vyjma § 50 zákona č. 218/2000 Sb.
657Ka	VDS - prostředky z povoleného překročení rozpočtu výdajů vyjma § 50 zákona č. 218/2000 Sb. – NNV projektu
657Kb	VDS - prostředky z povoleného překročení rozpočtu výdajů vyjma § 50 zákona č. 218/2000 Sb. – NNV prograr
657Kc	VDS - prostředky z povoleného překročení rozpočtu výdajů vyjma § 50 zákona č. 218/2000 Sb. – NNV projektu
657Kv	VDS - prostředky z povoleného překročení rozpočtu výdajů vyjma § 50 zákona č. 218/2000 Sb. – vázání prosti
657L	VDS - zdroje komunitárních programů EU a jiné programy EU
657La	VDS - zdroje komunitárních programů EU a jiné programy EU – NNV projektu
657Lb	VDS - zdroje komunitárních programů EU a jiné programy EU – NNV programu/titulu
657Lc	VDS - zdroje komunitárních programů EU a jiné programy EU – NNV projektu- nezapojené
657Lv	VDS - zdroje komunitárních programů EU a jiné programy EU – vázání prostředků
657M	VDS – Zdroje z výnosů emisních povolenek (NZÚ) – převod z kapitoly MŽP
657Ma	VDS – Zdroje z výnosů emisních povolenek (NZÚ) – převod z kapitoly MŽP – NNV projektu
657Mb	VDS – Zdroje z výnosů emisních povolenek (NZÚ) – převod z kapitoly MŽP – NNV programu/titulu
657Mc	VDS – Zdroje z výnosů emisních povolenek (NZÚ) – převod z kapitoly MŽP – NNV projektu – nezapojené
657s	Výdaje OSS a dotace ze státního rozpočtu (VDS)
6595	RF - ostatní
6596	RF - rozpočet kapitoly správce programu
6597	RF - zdroje strukturálních fondů EU
6598	RF - zdroje Fondu soudržnosti EU
6599	RF - zdroje EHP/Norsko
659s	Rezervní fond (RF)
6610	VPS - státní záruky úvěrů přijatých ČMZRB (ČKA)
6611	VPS - státní záruky úvěrů přijatých ČD
6612	VPS - zdroje určené pro územní rozpočty

Kód řádku	Název řádku
6613	VPS - zdroje určené pro státní fondy
6614	VPS - vládní rozpočtová rezerva
6615	VPS - vládní rozpočtová rezerva
6619	VPS - jiné účelově určené položky
661s	Zdroje kapitoly Všeobecná pokladní správa (VPS)
6630	OSFA - úvěry přijaté Českou republikou
6631	OSFA - převody z Fondu národního majetku
6632	OSFA - zdroje určené speciálními zákony
6639	OSFA - jiné účelově určené položky
663s	Zdroje kapitoly Operace státních fin.aktiv (OSFA)
6640	Jiné peněžní prostředky státu – příspěvkové organizace
664s	Jiné peněžní prostředky státu – příspěvkové organizace
6650	SD - zdroje účelově určené splátky jistin a úroků úvěrů
6659	SD - jiné zdroje
665s	Zdroje kapitoly Státní dluh (SD)
6660	Prostředky EU kryté alokací schválenou EK
6661	Peněžní prostředky přijaté od jiných kapitol
666s	Předpokládané zdroje financování
6670	VZ - Fond reprodukce majetku nebo investičního fondu, nebo i jiných fondů
6671	VZ - Fond reprodukce majetku nebo investičního fondu nebo i jiných fondů na neuznatelné náklady
6678	VZ - Vlastní zdroje na neuznatelné náklady
6679	VZ - Jiné vlastní zdroje účastníka programu
667s	Vlastní zdroje účastníka programu (VZ)
6690	Úvěry bez stát.záruky přijaté obcí, nebo organizací jí zřízenou
6691	Úvěry bez stát.záruky přijaté krajem, nebo organizací jím zřízenou
6699	Úvěry bez stát.záruky přijaté jinými než výše uvedenými subjekty
669s	Úvěry poskytnuté bez státní záruky
6710	Dotace z rozpočtu obce
6711	Dotace jiné z ÚSC
6712	Dotace z rozpočtu kraje
671s	Dotace z územních rozpočtů
6730	Dotace ze Státního fondu životního prostředí
6731	Dotace ze Státního fondu dopravní infrastruktury
6732	Dotace ze Státního fondu rozvoje bydlení
6739	Dotace z jiných státních fondů
673s	Dotace poskytnuté ze státních fondů
6750	Příspěvky přijaté na sdruženou akci
6751	Dodavatelské úvěry

Kód řádku	Název řádku
6753	Výdaje projektu rozpočtované v programu NZÚ kapitoly MŽP
6759	Jiné cizí zdroje tuzemské
675s	Jiné zdroje tuzemské
6771	Dotace z fondu PHARE
6772	Dotace z fondu SAPARD
6773	Dotace z fondu ISPA
677s	Dotace z fondů EU programovací období 2004 -2006
6791	Dotace z fondu soudržnosti EU
6792	Dotace ze strukturálních fondů EU
6793	Dotace z jiných fondů EU
6794	Dotace z fondu pro regionální rozvoj EU
6795	Dotace z evropského sociálního fondu EU
6796	Dotace z kohezního fondu EU
6797	Dotace ze zdrojů EHP/Norsko
679s	Dotace poskytnuté z fondů EU
6810	Dotace z fondu NATO na bezpečnostní investice
6810a	Dotace z fondu NATO na bezpečnostní investice - NNV projektu
6810b	Dotace z fondu NATO na bezpečnostní investice - NNV programu/titulu
6810c	Dotace z fondu NATO na bezpečnostní investice - NNV projektu- nezapojené
6819	Dotace z jiných fondů NATO
681s	Dotace z fondů NATO
6830	Dotace poskytnuté ze zahraničí vládními organizacemi
6831	Dotace poskytnuté ze zahraničí nevládními organizacemi
6839	Jiné dotace ze zahraničí
683s	Jiné zdroje poskytnuté ze zahraničí
6853	NFV - ze zdrojů fondu PHARE
6854	NFV - ze zdrojů fondu SAPARD
6855	NFV - ze zdrojů fondu ISPA
6856	NFV - ze zdrojů fondu pro regionální rozvoj EU
6857	NFV - ze zdrojů evropského sociálního fondu EU
6858	NFV - ze zdrojů kohezního fondu EU
685s	Návratné finanční výpomoci z EU (NFV)
69zs	SOUHRN INVESTIČNÍCH ZDROJŮ PROJEKTU

Typy projektů za EDS

Typ projektu	Název projektu
E2	Žádost vyhovující (určena k financování - zařazena do SR)
EA1	Registrace akce
EA2	Registrace akce (změna)
EA3	Registrace akce a Rozhodnutí o poskytnutí dotace
EA4	Rozhodnutí o poskytnutí dotace
EA5	Rozhodnutí o poskytnutí dotace (změna)
EA8	Závěrečné vyhodnocení akce
EP1	Registrace akce
EP2	Registrace akce (změna)
EP3	Registrace akce a Rozhodnutí o poskytnutí dotace
EP4	Rozhodnutí o poskytnutí dotace
EP6	Rozhodnutí o poskytnutí dotace (změna)
EP8	Závěrečné vyhodnocení akce

Typy projektů za SMVS

Typ projektu	Název projektu
E2	Žádost vyhovující (určena k financování - zařazena do SR)
EA1	Registrace akce
EA2	Registrace akce (změna)
EA3a	Registrace akce a Rozhodnutí o poskytnutí dotace
EA3b	Registrace akce a Stanovení výdajů na financování akce OSS
EA4a	Rozhodnutí o poskytnutí dotace
EA4b	Stanovení výdajů na financování akce OSS
EA6a	Rozhodnutí o poskytnutí dotace (změna)
EA6b	Stanovení výdajů na financování akce OSS (změna)
EA8	Závěrečné vyhodnocení akce

F.

Zpráva o očekávaném vývoji státních finančních aktiv a pasiv

Očekávaný vývoj státních finančních aktiv a pasiv vymezených ustanovením § 36 zákona č. 218/2000 Sb. o rozpočtových pravidlech a o změně některých souvisejících zákonů (rozpočtová pravidla) je kvantifikován takto:

Tabulka č. 1 – Vývoj státních finančních aktiv a pasiv (mil. Kč)

	Stav k 31.12.2016	Očekávaný stav		Změna za léta 2017 až 2018
		k 31.12.2017	k 31.12.2018	
Prostředky státu na bankovních účtech SFA	54 486,2	55 955,0	56 446,0	+1 959,8
v tom: prostředky z výsledků rozpočtového hospodaření minulých let	265,8	265,8	265,8	-
uspořádací bankovní účty	1 226,1	984,0	770,0	-456,1
ostatní korunové bankovní účty	50 135,1	54 505,2	55 270,2	+5 135,1
cizoměnové účty	2 859,3	200,0	140,0	-2 719,3
Pohledávky státu vůči zahraničí vč. pohledávek z deblokací	28 772,0	26 340,4	26 549,7	-2 222,3
v tom: vládní pohledávky vůči zahraničí	19 343,3	18 050,4	18 164,4	-1 178,9
převzaté pohledávky	8 438,1	7 352,4	7 407,4	-1 030,7
pohledávky za deblokátory	990,7	937,6	977,9	-12,8
Majetkové účasti státu	99 188,2	93 758,5	92 992,3	-6 195,9
v tom: účasti u mezinár. finančních institucí a zahraničních společností	89 819,6	84 649,9	84 650,2	-5 169,4
účasti u zahraničních společností převedené z ČKA	790,7	766,5	0,0	-790,7
účasti u tuzemských společností	7 927,9	7 702,9	7 702,9	-225,0
účasti u tuzemských společností převedené z ČKA	650,0	639,2	639,2	-10,8
Tuzemské pohledávky státu	4 566,3	4 566,3	4 566,3	-
v tom: ze státních půjček a návratných finančních výpomocí	4 566,3	4 566,3	4 566,3	-
z realizovaných státních záruk	0,0	0,0	0,0	-
Cenné papíry a jiná finanční aktiva státu	8 359,1	4 759,1	4 309,1	-4 050,0
v tom: CP a depozitářské pohledávky z investování na účtech řízení likvidity	0,0	0,0	0,0	-
CP z investování na jaderném účtu	7 880,0	4 280,0	4 280,0	-3 600,0
ostatní	479,1	479,1	29,1	-450,0
Státní finanční aktiva celkem	195 371,8	185 379,3	184 863,4	-10 508,4
Emitované tuzemské státní dluhopisy	1 343 593,9	1 356 015,6	1 411 337,0	+67 743,1
v tom: státní pokladniční poukázky (vč. SD v zástavě za repo půjčku)	4 220,0	5 000,0	5 000,0	+780,0
střednědobé a dlouhodobé státní dluhopisy (vč. SSD)	1 339 373,9	1 351 015,6	1 406 337,0	+66 963,1
Zahraniční emise státních dluhopisů	213 507,1	206 150,0	206 150,0	-7 357,1
Přímé závazky státu vůči zahraničí	56 270,3	51 206,0	46 365,0	-9 905,3
v tom: půjčky přijaté od Evropské investiční banky	56 270,3	51 206,0	46 365,0	-9 905,3
Závazky ve formě směnek	3,2	1,9	1,9	-1,3
Závazky z titulu nesplaceného upsaného kapitálu	78 629,4	74 630,7	74 630,7	-3 998,7
Státní finanční pasiva celkem	1 692 003,8	1 688 004,2	1 738 484,6	+46 480,8

Zdroj: MF

V období let 2017 až 2018 se očekává snížení celkového stavu státních finančních aktiv o 10,5 mld. Kč při současném růstu státních finančních pasiv o 46,5 mld. Kč.

V návaznosti na příslušné ustanovení zákona č. 465/2011 Sb., kterým se mění zákon č. 218/2000 Sb. o rozpočtových pravidlech a o změně některých souvisejících zákonů (rozpočtová pravidla) nejsou do státních finančních aktiv (dále SFA) zahrnovány pohledávky z návratných finančních výpomocí poskytnutých z rozpočtové kapitoly VPS a rovněž pohledávky ze státních záruk, realizovaných z prostředků kapitoly VPS.

Očekávané zvýšení stavu peněžních prostředků na bankovních účtech SFA vedených u ČNB o necelé 2 mld. Kč vyplývá ze standardních příjmových a výdajových operací uskutečňovaných na těchto účtech, přičemž nejvýznamnější nárůst stavu se týká jaderného účtu a to vzhledem k tomu, že v roce 2017 nastala splatnost některých státních dluhopisů (v úhrnné jmenovité hodnotě 3,6 mld. Kč), držených v portfoliu jaderného účtu. Naopak poměrně významný pokles stavu se očekává u cizoměnového účtu, z kterého byly již v 1. pololetí 2017 vedle úhrad kuponů zahraničních emisí státních dluhopisů (eurobondů) zprostředkovávány i některé další eurové platby státního rozpočtu.

V průběhu sledovaného období lze očekávat snížení stavu prostředků i na většině ostatních bankovních účtů SFA, z jejichž zůstatků se financují výdaje rozpočtové kapitoly OSFA a část přesunů na krytí účelově určených výdajů jiných kapitol státního rozpočtu. V letech 2017 až 2018 jde konkrétně o přímé výdaje na úhradu restitučních nároků na zemědělském majetku, případně i řešení mimořádných situací a posílení územně samosprávných celků (dále ÚSC). V rámci přesunů práva čerpání prostředků SFA do jiných rozpočtových kapitol se jedná především o krytí výdajů na pozemkové úpravy a protipovodňová opatření a další programy ve veřejném zájmu, realizované především v kapitole MZe, jakož i výdajů vyvolaných zánikem věcných břemen na restituovaném majetku, příp. výdaje na rozvoj infrastruktury ÚSC apod. V období let 2017 a 2018 se předpokládá, že disponibilní prostředky účtu rezervy pro důchodovou reformu nebudou investovány přímo, ale jako součást souhrnného účtu státní pokladny budou zapojeny do řízení likvidity.

U ostatních položek státních finančních aktiv se v období 2017 a 2018 projevuje mírně klesající tendence.

Pokles celkového stavu majetkových účastí u mezinárodních finančních institucí a zahraničních obchodních společností se předpokládá v rozsahu cca 5,2 mld. Kč. Na tomto poměrně významném poklesu se vedle vývoje kurzu Kč vůči EUR a USD na devizovém trhu v menší míře podílí i korekce majetkového podílu v jedné z institucí Světové banky, a to Mezinárodní asociace pro rozvoj (IDA) ve výši cca 863 mil. Kč. Postupné navyšování upsaného kapitálu v rámci zahraničních majetkových účastí státu se rovněž týká IDA, kde se v rámci 18. cyklu navyšování kapitálu předpokládá nárůst podílu České republiky o cca 117,8 tis. Kč v letech 2018 až 2020. Po vypořádání vztahů s Kubou a Maďarskem a schválení změn ve statutárních dokumentech se ve 2. polovině roku 2017 očekává zvýšení podílu České republiky na základním kapitálu Mezinárodní banky hospodářské spolupráce (MBHS) o cca 5 368 tis. EUR na úroveň 53 368 tis. EUR. V případě Mezinárodní investiční banky (MIB) by

po ratifikaci příslušných statutárních dokumentů mělo dojít k navýšení základního kapitálu z 1,3 mld. EUR na 2,0 mld. EUR, přičemž podíly členských států by zůstaly ve stejné výši a jednalo by se pouze o navýšení nerozdělené kvóty. U společností E.ON SE a UNIPER SE došlo v 1.pololetí 2017 k růstu reálné hodnoty veřejně obchodovatelných akcií celkem o cca 157 mil. Kč. U společnosti VIPAP (majetková účast byla převzata po bývalé ČKA) je navrhováno přecenění společnosti na reálnou hodnotu 1 Kč, což by představovalo pokles o cca 766 mil. Kč). Do uvažovaných stavů majetkových účastí u mezinárodních bank a zahraničních společností jsou promítnuty debetní kurzové rozdíly ve výši cca 4,6 mil. Kč, které souvisí s vývojem směnného kurzu Kč vůči USD a EUR v 1. pololetí roku 2017.

V případě tuzemských společností se ve sledovaném období nepředpokládají změny stavu u Českomoravské záruční a rozvojové banky, a.s. (ČMZRB), u České exportní banky, a.s. (ČEB), ani u Exportní garanční a pojišťovací společnosti, a.s. (EGAP). Jedinou změnu představuje předpokládané ukončení likvidace společnosti Junior Centrum, a.s., v likvidaci a následně výmaz společnosti z veřejného rejstříku v roce 2017, což bude znamenat pokles vykazovaného stavu majetkových společností (jmenovitá hodnota podílu na základním kapitálu činí téměř 225,0 mil. Kč). K významnějším změnám pravděpodobně nedojde ani u majetkových účastí převzatých po bývalé České konsolidační agentuře (ČKA), kde se projeví pouze ukončení likvidace společnosti BH CAPITAL, a.s. v roce 2017 snížením stavu o 10,8 mil. Kč.

Pokles celkového stavu vládních a ostatních pohledávek státu vůči zahraničí a vůči jejich deblokátorům o více než 2,2 mld. Kč na úroveň cca 26,5 mld. Kč, je ovlivněn výší předpokládaných splátek, připsaných úroků a zejména debetními kurzovými rozdíly vyčíslenými za 1. pololetí 2017 na 2,2 mld. Kč. Uvažované splátky vládních úvěrů ve výši 313 mil. Kč se týkají pohledávky vůči Iráku. U pohledávek za deblokátory se předpokládá inkaso příjmů z exekucí vůči společnosti Lanatex v celkové výši cca 2,1 mil. Kč. Opačný vliv na stav pohledávek bude mít připisování smluvních úroků např. u pohledávek vůči Iráku, Iránu a některým deblokátorům, které by mohlo dosáhnout úhrnné výše cca 230 mil. Kč. Uvedená částka již zohledňuje odepsání úroků u části pohledávky vedené vůči státům bývalé Jugoslávie v roce 2017. Od roku 2014 bylo na základě uzavřené mezivládní dohody zastaveno úročení súdánského dluhu, uplatnění obdobného postupu se předpokládá i v případě Kuby. Ve sledovaném období nejsou předpokládány žádné odpisy jistin zahraničních pohledávek nebo jejich částí. Od roku 2017 je v rámci podrozvahy nově vedena pohledávka vůči deblokátorům původní pohledávky vůči Indonésii v úhrnném rozsahu cca 45,3 mil. Kč.

U tuzemských pohledávek z poskytnutých státních půjček a návratných finančních výpomocí evidovaných v SFA se v období let 2017 až 2018 nepředpokládá žádná změna stavu.

Průběžné zůstatky cenných papírů ve formě státních pokladničních poukázek a poukázek ČNB v držbě státu z finančního investování na účtech řízení likvidity státní pokladny se budou pohybovat v řádu desítek miliard Kč. Na základě změny metodiky (provedené v roce 2015), však nejsou (z důvodu eliminace rizika duplicitního započtení s peněžními prostředky na účtech SFA) tyto cenné papíry zahrnovány do SFA. Obdobná situace nastane u pohledávek z depozitních operací na účtech řízení likvidity státní pokladny. U těchto položek se tak předpokládá celkový stav na nulové úrovni. V roce 2017 poklesne rovněž stav státem držných střednědobých a dlouhodobých cenných papírů z titulu finančního investování dočasně volných prostředků jaderného účtu o 3,6 mld. Kč. Prostředky účtu Rezervy pro důchodovou reformu nebudou v tomto období investovány samostatně, ale v rámci souhrnného účtu státní pokladny budou zapojeny do řízení likvidity.

Stálá záloha poskytnutá Ministerstvu zahraničních věcí v úhrnné výši 450 mil. Kč na financování zastupitelských úřadů by měla být uhrazena v roce 2018.

Státní finanční aktiva nezahrnují předpoklad poskytování nových dlouhodobých vývozních úvěrů na vládní úrovni v návaznosti na usnesení vlády ze dne 3. 11. 2004 č. 1070, které by byly v plné výši financovány ze státního rozpočtu v období let 2017 a 2018.

Očekávaný růst stavu státních finančních pasiv v letech 2017 až 2018 o 46,5 mld. Kč vychází z kvantifikací rozpočtové kapitoly Státní dluh, a to ze skutečné výše státních finančních pasiv 1 692,0 mld. Kč k 31. 12. 2016 (včetně závazků z nesplaceného upsaného kapitálu ve výši 78,6 mld. Kč, které však nejsou vykazovány v rámci státního dluhu), z jejich předpokládaného stavu ve výši 1 688,0 mld. Kč na konci roku 2017 a 1 738,5 mld. Kč na konci roku 2018, přičemž nárůst za uvedené dva roky se týká pouze vnitřního dluhu, zatímco závazky vůči zahraničí poklesnou.

Vnitřní státní dluh má za období let 2017 až 2018 vzrůst celkem o 67,7 mld. Kč, přičemž v uvedeném období se počítá s růstem tohoto dluhu ve formě střednědobých a dlouhodobých státních dluhopisů o 67,0 mld. Kč, a to i při započítání poklesu dluhu ve formě spořicíh státních dluhopisů (SSD). Stav státních pokladničních poukázek by se měl zvýšit o cca 0,8 mld. Kč na úroveň 5 mld. Kč.

U závazků státu vůči zahraničí se v letech 2017 až 2018 počítá s poklesem ve výši 17,3 mld. Kč. Zdrojem poklesu zahraničního dluhu jsou především zahraniční emise státních dluhopisů,

jejichž korunová hodnota v oběhu by se měla snížit o 7,4 mld. Kč (převažujícím vlivem je v tomto případě posilující kurz Kč na devizovém trhu), přičemž se předpokládá rovněž snížení jejich podílu na celkové hodnotě emitovaných státních dluhopisů na 12,8 %. Závazky státu vůči zahraničí z titulu úvěrů přijatých od EIB na financování realizace infrastrukturálních programů v uvedeném období poklesnou o celkem 9,9 mld. Kč vlivem postupného splácení tranší jednotlivých úvěrů při současném pozastavení přijímání nových tranší.

Předpokládané snížení závazků z nesplaceného upsaného kapitálu u zahraničních majetkových účastí státu ve správě Ministerstva financí činí celkově 4,0 mld. Kč. V roce 2017 se předpokládá realizace navýšení podílu ČR na upsaném kapitálu MBHS o cca 5,4 mil. EUR (tj. cca 145 mil. Kč). V tomto případě se jedná o podíl na kapitálu, původně upsaném Kubou a Maďarskem. Debetní kurzové rozdíly vyúčtované za 1. pololetí 2017 dosáhly celkové výše přesahující 4,1 mld. Kč.

G.

Rozpočty územních samosprávných celků, dobrovolných svazků obcí a regionálních rad regionů soudržnosti

Obsah

1	Úvod.....	2
1.1	Územní samosprávné celky (ÚSC).....	2
1.2	Další územní rozpočty	2
2	Územní rozpočty v letech 2017 a 2018	4
2.1	Východiska pro sestavení predikce	4
2.2	Očekávaný vývoj hospodaření územních rozpočtů v letech 2017 a 2018	4
2.3	Vývoj hospodaření obcí v letech 2017 a 2018.....	5
2.4	Vývoj hospodaření krajů v letech 2017 a 2018	10
2.5	Další územní rozpočty v letech 2017 a 2018	13
3	Dotace ze státního rozpočtu pro územní rozpočty	15
3.1	Dotace ze státního rozpočtu pro obce a hl. m. Prahu v roce 2018	15
3.2	Dotace ze státního rozpočtu pro dobrovolné svazky obcí v roce 2018.....	22
3.3	Dotace ze státního rozpočtu pro kraje v roce 2018	23
3.4	Dotace ze státního rozpočtu pro regionální rady regionů soudržnosti v roce 2018.....	25
4	Tabulková část.....	26

1 Úvod

Územní (místní) rozpočty zahrnují:

- rozpočty územních samosprávných celků
 - rozpočty obcí
 - rozpočty krajů
- rozpočty dobrovolných svazků obcí
- rozpočty regionálních rad regionů soudržnosti

1.1 Územní samosprávné celky (ÚSC)

Všechny obce (včetně hl. m. Prahy) a kraje zajišťují jak samostatnou působnost, tak státní správu, kterou vykonávají jako svou přenesenou působnost:

- **samostatná působnost** - obec a kraj ji vykonává prostřednictvím svých volených orgánů (např. zastupitelstvo, rada) - např. se zde řadí nakládání s majetkem a finanční hospodaření;
- **přenesená působnost** - vykonává ji jménem státu obecní úřad (např. působnost stavebního úřadu), krajský úřad (např. přezkum hospodaření obcí). Většina obcí zajišťuje pouze základní rozsah státní správy; podle rozsahu státní správy existují obce s funkcí matričního úřadu, stavebního úřadu, obce s pověřeným obecním úřadem a obce s rozšířenou působností; k částečné úhradě výkonu přenesené působnosti je obcím a krajům poskytován ze státního rozpočtu příspěvek.

Hospodaření územních samosprávných celků:¹

Nástrojem finančního hospodaření ÚSC je rozpočet, který se sestavuje na jeden kalendářní rok (rozpočtové období) a střednědobý výhled rozpočtu. Ten představuje nástroj střednědobého plánování a sestavuje se pro období 2-5 let po roce, na který se sestavuje rozpočet.

1.2 Další územní rozpočty

Dobrovolné svazky obcí (dále jen „DSO“)

Dle zákona č. 128/2000 Sb., o obcích, ve znění pozdějších předpisů, mohou obce ke spolupráci při výkonu samostatné působnosti vytvořit DSO. DSO je právnickou osobou,

¹Zejména zákon č. 250/2000 Sb., o rozpočtových pravidlech územních rozpočtů, ve znění pozdějších předpisů.

hospodaří podle vlastního rozpočtu za podmínek stanovených v zákoně č. 250/2000 Sb., o rozpočtových pravidlech územních rozpočtů, ve znění pozdějších předpisů. DSO hospodaří s majetkem, který vytvářejí vlastní činností, nebo který do něj vložily členské obce. Svazky nejčastěji působí v oblasti vodního hospodářství, územního rozvoje a k zajištění komunálních služeb.

Regionální rady regionů soudržnosti (dále jen „RR“)

RR jsou právnické osoby, které vznikly v roce 2006 novelou zákona č. 248/2000 Sb., o podpoře regionálního rozvoje, ve znění pozdějších předpisů. Jejich hlavním úkolem bylo administrovat finanční prostředky z fondů EU prostřednictvím regionálních operačních programů (dále jen „ROP“) v předchozím programovém období 2007 - 2013. Čerpání prostředků z předchozího programového období na projekty již sice bylo ukončeno, úloha RR však tímto nekončí. Dále pokračují kontroly projektů v období udržitelnosti, které potvrzují u posledních proplacených projektů až do konce roku 2021, a je třeba provádět činnosti spojené s ukončováním projektů.

2 Územní rozpočty v letech 2017 a 2018

2.1 Východiska pro sestavení predikce

Odhady vývoje hospodaření jednotlivých složek územních rozpočtů pro roky 2017 a 2018 byly připraveny s využitím následujících podkladů:

- aktuální makroekonomická predikce České republiky,
- očekávaná skutečnost plnění daňových příjmů veřejných rozpočtů v roce 2017 a daňová predikce na rok 2018,
- aktuální bilance příjmů a výdajů obcí a krajů, DSO a RR,
- upravené rozpočty kapitol státního rozpočtu a státních fondů.

Uváděné hodnoty vztahující se k příjmům, výdajům a saldu jednotlivých kategorií územních rozpočtů pro roky 2017 a 2018 představují odhady, které vychází z výše uvedených předpokladů a budou zpřesňovány na základě aktuálního vývoje.

2.2 Očekávaný vývoj hospodaření územních rozpočtů v letech 2017 a 2018

Stejně jako v předchozích letech se očekává, že územní rozpočty v letošním i příštím roce jako celek vykážou rozpočtový přebytek. Jakým způsobem se jednotlivé úrovně této kategorie veřejných rozpočtů na předpokládaném přebytku podílejí ve srovnání se situací v roce 2016, zachycuje následující tabulka:

Tabulka č. 1 Struktura salda hospodaření územních rozpočtů v letech 2016, 2017 a 2018 (v mld. Kč)

	Skutečnost 2016	Očekávaná skutečnost 2017	Predikce 2018
Obce	39,7	26,9	29,2
Kraje	12,7	7,9	4,5
Dobrovolné svazky obcí	0,8	0,6	0,5
Regionální rady	0	0	0
Celkem	53,2	35,4	34,2

Hlavní faktory mající vliv na vývoj hospodaření územních rozpočtů v letech 2017 a 2018:

- **Ekonomický vývoj** - situace na straně příjmů je pozitivně ovlivněna příznivým ekonomickým vývojem, což se projevuje i ve vyšším výběru daní.

- **Podoba rozpočtového určení daní** - u daňových příjmů krajů se příznivě odráží navýšení podílu na dani z přidané hodnoty na 8,92 % od 1. 1. 2016. U obcí došlo s účinností od 1. 1. 2017 k navýšení podílu na dani z přidané hodnoty na 21,4 %, zároveň byl zrušen problematický 30% podíl obcí na dani z příjmů fyzických osob z priznání. Od 1. 1. 2018 dojde u obcí k dalšímu navýšení podílu na dani z přidané hodnoty, a to na 23,58 %, což znamená posílení rozpočtů obcí o 9 mld. Kč² z tohoto titulu.
- **Chování jednotlivých kategorií územních rozpočtů** – nárůst vlastních příjmů u územních samosprávných celků se zatím projevuje na výdajové straně jejich rozpočtů v omezené míře. V roce 2016 došlo k prudkému poklesu investičních výdajů obcí a krajů, v roce 2017 a 2018 se počítá s jistým oživením jejich investiční aktivity. Výsledné saldo hospodaření tak bude záviset i na tempu obnovení investic ze strany územních samosprávných celků. Oproti tomu se zvyšují zůstatky na bankovních účtech obcí a krajů, meziročně klesá jejich celková zadluženost.

Podrobnější údaje o očekávaných příjmech a výdajích jednotlivých úrovní územních rozpočtů jsou uvedeny v následujícím textu.

2.3 Vývoj hospodaření obcí v letech 2017 a 2018

Odhad vývoje hospodaření obcí v následujících dvou letech ve srovnání se situací v roce 2016 zachycuje následující tabulka.

Tabulka č. 2 Struktura příjmů a výdajů obcí v letech 2016 - 2018

Ukazatel	2016-skutečnost	2017 – očekávaná skutečnost	2018 - predikce	Index 2017/2016	Index 2018/2017
	v mld. Kč	v mld. Kč	v mld. Kč	v %	v %
Daňové příjmy	190,8	206,7	229,4	108,3%	111,0%
Nedaňové příjmy	30,3	32,4	32,4	106,9%	100,0%
Kapitálové příjmy	7,8	7,8	7,8	100,0%	100,0%
Přijaté transfery	50,0	49,8	46,1	99,6%	92,6%
ze SR	34,0	34,6	30,6	101,8%	88,4%
Příjmy celkem	278,9	296,7	315,7	106,4%	106,4%
Běžné výdaje	187,8	200,9	214,0	107,0%	106,5%
Kapitálové výdaje	51,4	68,9	72,5	134,0%	105,2%
Výdaje celkem	239,2	269,8	286,5	112,8%	106,2%
S a l d o	39,7	26,9	29,2	-	-

Poznámka:

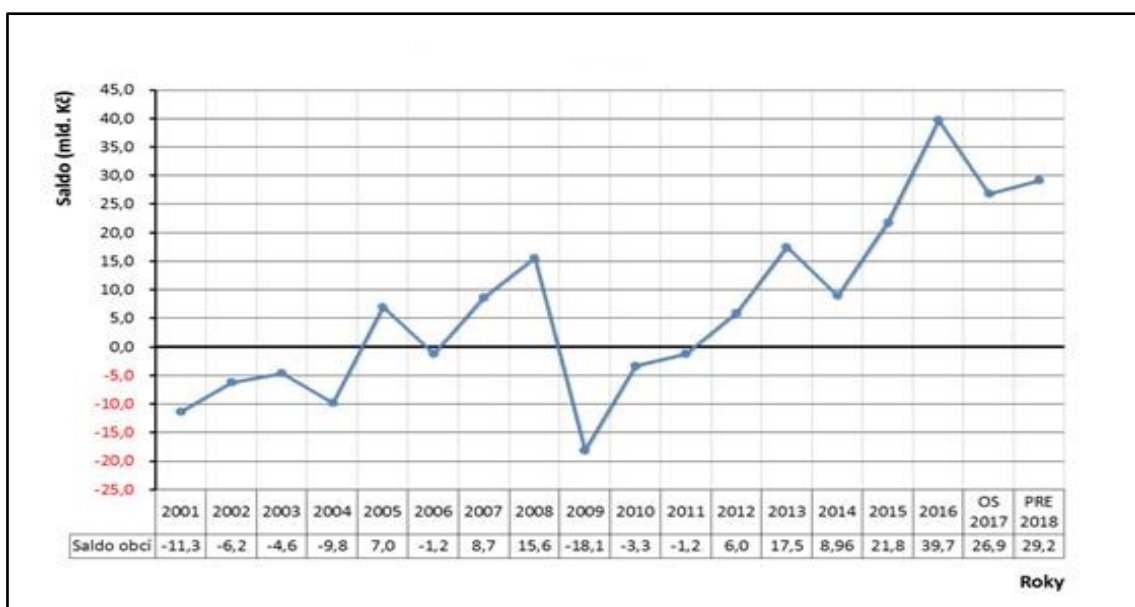
Výše transferů ze státního rozpočtu odpovídá době sestavení návrhu státního rozpočtu na rok 2018. Stejně jako v předchozích letech předpokládáme částečné navýšení transferů pro obce v průběhu roku rozpočtovými

² Zákon č. 260/2017 Sb., kterým se mění zákon č. 243/2000 Sb., o rozpočtovém určení daní, ve znění pozdějších předpisů.

opatřeními v některých kapitolách státního rozpočtu (využití nároků z nespotřebovaných výdajů organizačních složek státu), což ovlivní nejen skutečné plnění příjmů, ale i výdajů.

Výsledek hospodaření obcí by měl být v letošním roce z hlediska dosaženého salda příznivější, než předpokládal rozpočet na rok 2017, a to zejména díky pozitivnímu vývoji na straně daňových příjmů. Rozpočtový přebytek se očekává i pro rok 2018. Pro oba roky platí, že jeho výše bude záviset nejen na skutečném vývoji daňových příjmů, výši získaných transferů zejména z EU, ale i na ochotě obcí investovat již v minulosti ušetřené finanční prostředky.

Graf č. 1 Saldo obecních rozpočtů v letech 2001 - 2018

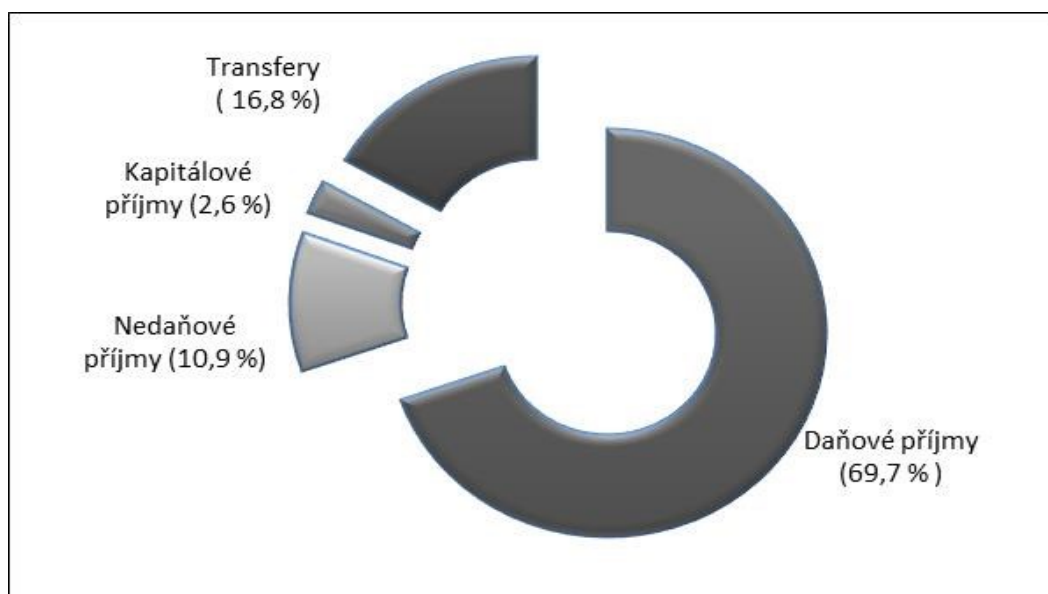


Odhadovaný vývoj na straně příjmů

Box č. 1 Obecná charakteristika příjmů obcí

Struktura příjmů obcí je z dlouhodobého hlediska stabilní. Nejdůležitější zdroj financování představují **daňové příjmy**, které jsou definovány zejména zákonem č. 243/2000 Sb., o rozpočtovém určení daní, ve znění pozdějších předpisů. Druhý nejvýznamnější zdroj financování rozpočtů obcí tvoří **transfery poskytované z různých úrovní veřejných rozpočtů** (zejména ze státního rozpočtu, ale také např. z rozpočtů krajů, státních fondů, EU). Méně významný podíl představují v rozpočtech obcí **kapitálové a nedaňové příjmy**. Do kapitálových příjmů se řadí např. příjmy z prodeje majetku, do nedaňových příjmů příjmy z jeho pronájmu.

Graf č. 2 Struktura příjmů obcí v roce 2017



- **Daňové příjmy**

V roce 2017 se předpokládá, že daňové příjmy obcí dosáhnou částky 206,7 mld. Kč a na celkových příjmech se budou podílet 69,7 %. Ve srovnání s rokem 2016 by se daňové příjmy obcí měly navýšit o 8 %. Dosavadní pozitivní vývoj tak odráží pokračující dynamiku ekonomiky a efektivnější výběr daní. Zároveň by měla být překročena očekávání z predikce daňových příjmů použité při sestavení státního rozpočtu na rok 2017, a to zejména u daně z příjmů fyzických osob a daně z přidané hodnoty.

V roce 2018 se očekává navýšení daňových příjmů obcí o 11 %, tj. o 22,7³ mld. Kč.

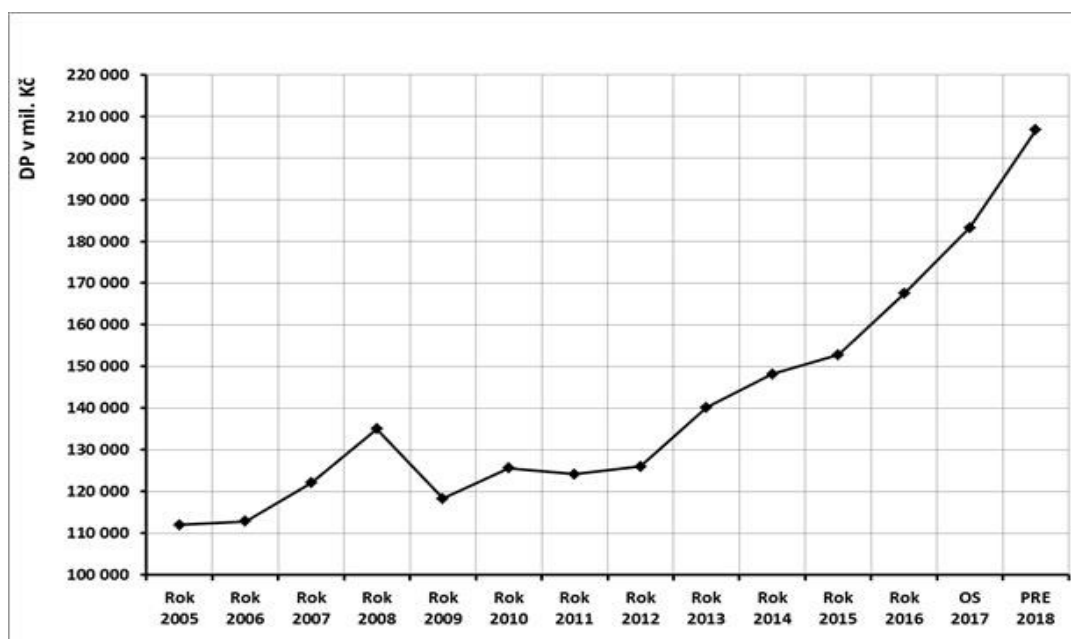
Predikce daňových příjmů pro rok 2018 zohledňuje:

- aktuální makroekonomickou predikci Ministerstva financí a zároveň současnou ekonomickou situaci v České republice,
- vliv legislativních změn, které mají nabýt účinnosti v roce 2018, např. vliv novely zákona č. 243/2000 Sb., o rozpočtovém určení daní, ve znění pozdějších předpisů⁴, zvýšení platů zaměstnanců ve veřejném sektoru, další daňové zvýhodnění na první dítě, atd.
- další vliv opatření, která byla zavedena v minulých letech (zejména kontrolní hlášení, postupný náběh evidence tržeb).

³ Údaj zahrnuje z důvodu lepší srovnatelnosti daňové příjmy hl. m. Prahy, které získává jako obec i kraj.

⁴ Zákon č. 260/2017 Sb., kterým se mění zákon č. 243/2000 Sb., o rozpočtovém určení daní, ve znění pozdějších předpisů.

Graf č. 3 Vývoj daňových příjmů obcí v letech 2005 - 2018



Z grafu je patrné, že daňové příjmy obcí se mezi roky 2005 a 2018 zvýší téměř o 78 %. Konkrétní číselné údaje dle jednotlivých daňových titulů jsou obsaženy v tabulkové části v příloze č. 3. Podrobně se problematikou predikce daňových příjmů zabývá jiná část rozpočtové dokumentace.

- **Transfery**

V roce 2017 se očekává, že objem transferů přijatých obcemi dosáhne částky 49,8 mld. Kč, což je zhruba na úrovni roku 2016. V letošním roce již neprobíhá dofinancování projektů v rámci operačních programů předchozího programového období 2007 – 2013, příprava a realizace investičních projektů v rámci nového programového období 2014 - 2020 má prozatím pomalejší náběh. Tato skutečnost se projevuje v odhadu investičních transferů, kde předpokládáme pokles cca na 70 % z úrovně dosažené v roce 2016.

Výše navrhovaných transferů určených obcím z různých úrovní veřejných rozpočtů v roce 2018 se pohybuje na 93 % z jejich odhadované hodnoty pro rok 2017. Tento údaj je jako každý rok zkrácen tím, že poskytovatelé dotací ne vždy veškeré prostředky rozepisují v položkách dle jednotlivých skupin příjemců již v době zpracování státního rozpočtu, ale činí tak až v průběhu rozpočtového roku. Stejně jako v předchozích letech předpokládáme dílčí navýšení transferů pro obce v průběhu roku rozpočtovými opatřeními v některých kapitolách státního rozpočtu (využití nároků z nespotřebovaných výdajů organizačních složek státu), což ovlivní nejen skutečné plnění příjmů, ale i výdajů.

Odhadovaný vývoj na straně výdajů

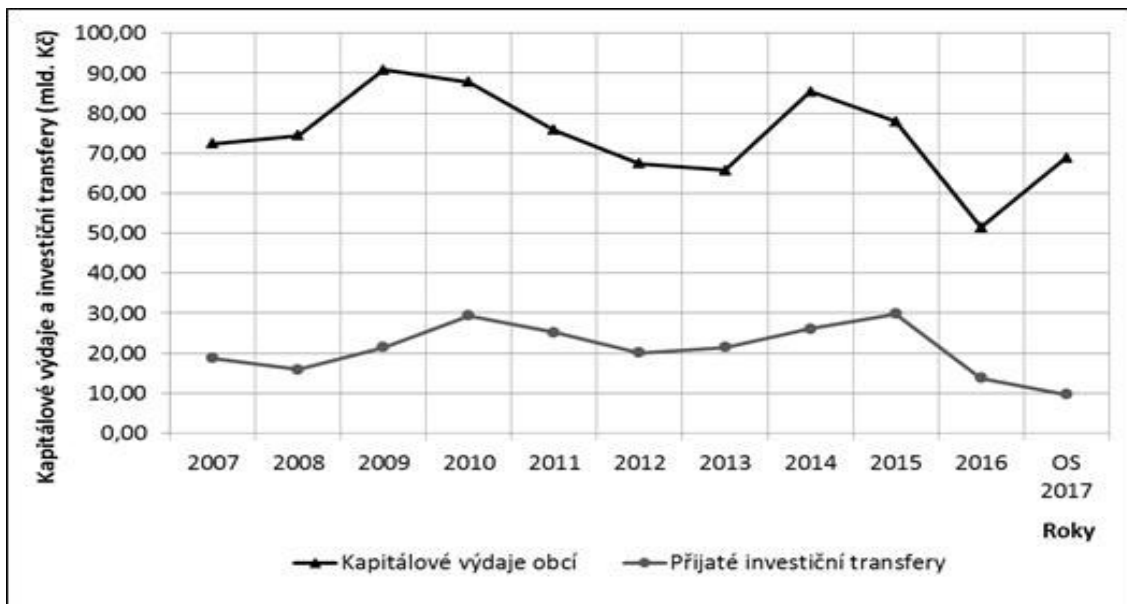
Box č. 2 Obecná charakteristika výdajů obcí

Výdaje obcí se člení na **běžné a kapitálové**. 3/4 z celkových výdajů obcí představují běžné výdaje. **Do běžných výdajů** se řadí zejména výdaje na úhradu mezd zaměstnanců, povinného pojistného placeného zaměstnavatelem, na nákup služeb, materiálu a neinvestiční transfery příspěvkovým a neziskovým organizacím.

Kapitálové výdaje obcí tvoří zejména ty, které jsou zařazeny do seskupení položek rozpočtové skladby „Investiční nákupy a související výdaje“, které zahrnuje výdaje na pořízení dlouhodobého majetku a jeho technické zhodnocení.

Odhaduje se, že celkové výdaje obcí v roce **2017** dosáhnou výše 269,8 mld. Kč, což představuje meziroční navýšení o 13 %. V případě běžných výdajů se nárůst soustřeďuje zejména do oblasti mzdových výdajů a souvisejících plateb, nákupu materiálu a oblasti transferů příspěvkovým a neziskovým organizacím. Kapitálové výdaje obcí se pro rok 2017 očekávají ve výši 68,9 mld. Kč. I v případě této skupiny výdajů se počítá s nárůstem oproti roku 2016, což je zřejmé z Grafu č. 4. Lze předpokládat, že obce zapojí do financování investic i své vlastní zdroje, zejména úspory z minulých let.

Graf č. 4 Vývoj kapitálových výdajů a investičních transferů obcí v letech 2007 – 2017



Výdaje, které by měly obce vynaložit v roce **2018**, se odhadují ve výši 286,5 mld. Kč. Na celkové částce se ze 75 % podílejí běžné výdaje, zbývajících 25 % připadá na výdaje kapitálové. V průběhu rozpočtového roku bude výše kapitálových výdajů, stejně jako každý rok, zpřesňována v návaznosti na aktuální vývoj v oblasti transferů.

2.4 Vývoj hospodaření krajů v letech 2017 a 2018

Odhad vývoje hospodaření krajů v následujících dvou letech ve srovnání se situací v roce 2016 zachycuje následující tabulka.

Tabulka č. 3. Struktura příjmů a výdajů krajů v letech 2016 – 2018

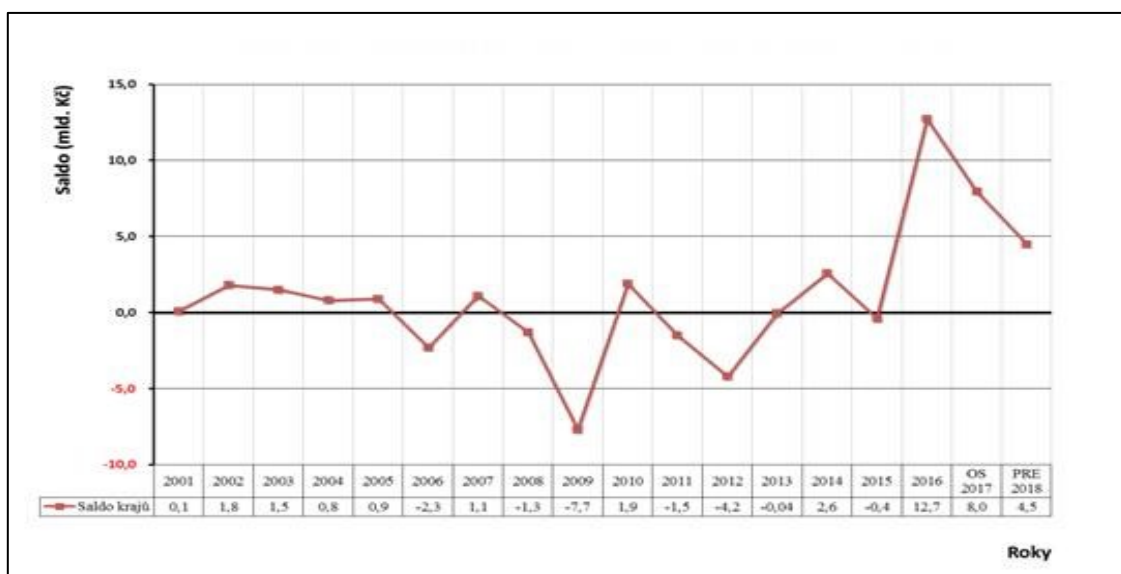
Ukazatel	2016-skutečnost	2017 – očekávaná skutečnost	2018 - predikce	Index 2017/2016	Index 2018/2017
	v mld. Kč	v mld. Kč	v mld. Kč	v %	v %
Daňové příjmy	58,8	64,9	70,0	110,4%	107,9%
Nedaňové příjmy	4,2	3,4	3,4	81,0%	100,0%
Kapitálové příjmy	0,6	0,4	0,4	66,7%	100,0%
Přijaté transfery	104,7	110,7	124,0	105,7%	112,0%
ze SR	99,3	109,4	123,1	110,2%	112,5%
Příjmy celkem	168,3	179,4	197,8	106,6%	110,3%
Běžné výdaje	141,1	152,8	174,5	108,3%	114,2%
Kapitálové výdaje	14,5	18,7	18,8	129,0%	100,5%
Výdaje celkem	155,6	171,5	193,3	110,2%	112,7%
Saldo	12,7	7,9	4,5	-	-

Poznámka:

Výše transferů ze státního rozpočtu odpovídá době sestavení návrhu státního rozpočtu na rok 2018. Stejně jako v předchozích letech předpokládáme částečné navýšení transferů pro kraje v průběhu roku rozpočtovými opatřeními v některých kapitolách státního rozpočtu (využití nároků z nespotřebovaných výdajů organizačních složek státu), což ovlivní nejen skutečné plnění příjmů, ale i výdajů.

I pro kraje platí, že výsledek hospodaření by měl být v letošním roce z hlediska dosaženého salda příznivější, než předpokládal rozpočet na rok 2017, a to zejména díky pozitivnímu vývoji na straně daňových příjmů a nízké investiční aktivitě krajů. Rozpočtový přebytek se očekává i pro rok 2018. Jeho výše bude ovlivněna shodnými faktory jako v případě obecních rozpočtů.

Graf č. 5 Saldo krajských rozpočtů v letech 2001 - 2018



Odhadovaný vývoj na straně příjmů

Box č. 3 Obecná charakteristika příjmů krajů

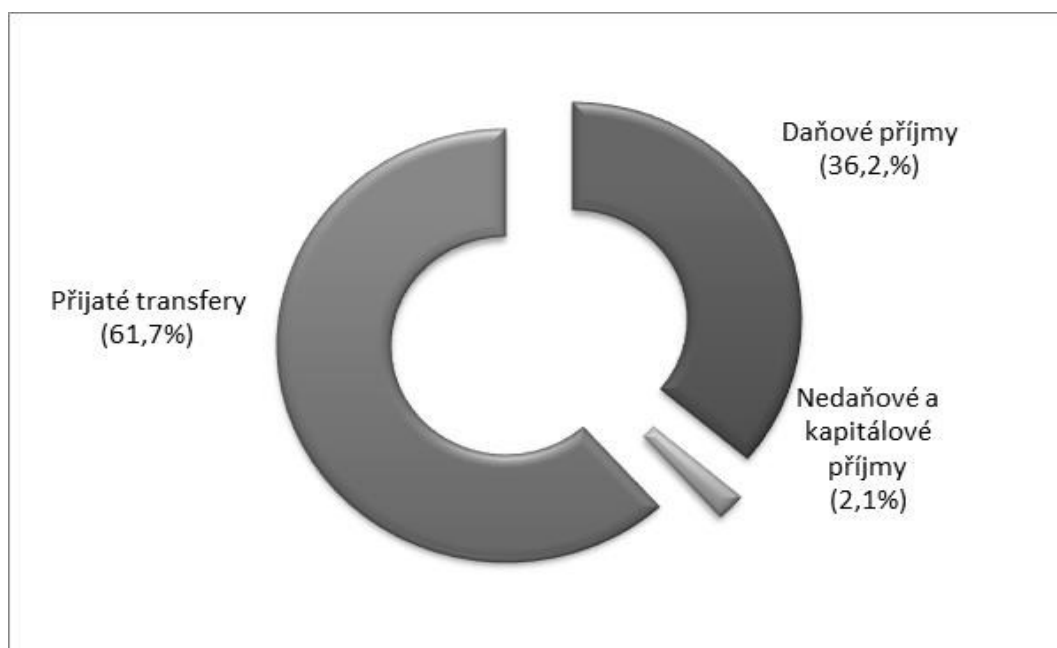
Nejdůležitější zdroj financování představují v případě krajů **transfery**. Je to dáno tím, že prostřednictvím krajských rozpočtů jsou administrovány prostředky na úhradu přímých výdajů na vzdělávání v regionálním školství. Přímé výdaje na vzdělávání jsou tvořeny osobními výdaji (jedná se o platy pedagogických a nepedagogických pracovníků, pojistné a další související platby) a ostatními přímými neinvestičními výdaji (jedná se o učebnice, učební pomůcky apod.). Podle zákona č. 561/2004 Sb., o předškolním, základním, středním, vyšším odborném a jiném vzdělávání tyto prostředky neprocházejí rozpočty obcí.

Charakter těchto prostředků předurčuje, že v celkových transferech převažují z více než 80 % neinvestiční transfery z kapitoly Ministerstva školství mládeže a tělovýchovy.

Druhý nejvýznamnější zdroj rozpočtů krajů představují **daňové příjmy**, které jsou definovány zejména zákonem č. 243/2000 Sb., o rozpočtovém určení daní, ve znění pozdějších předpisů.

Méně významný podíl představují v rozpočtech krajů **kapitálové a nedaňové příjmy**. Do kapitálových příjmů se řadí např. příjmy z prodeje majetku, do nedaňových příjmů příjmy z jeho pronájmu

Graf č. 6 Struktura příjmů krajů v roce 2017

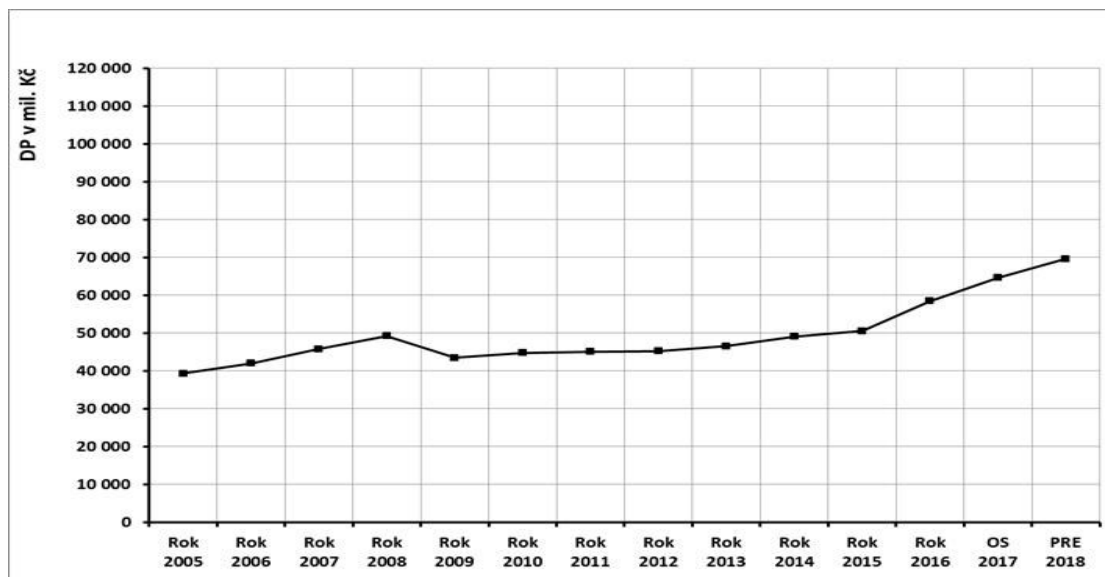


- **Daňové příjmy**

V roce 2017 se předpokládá, že daňové příjmy krajů dosáhnou částky 64,9 mld. Kč a na celkových příjmech se budou podílet 36,2 %. Ve srovnání s rokem 2016 by se daňové příjmy krajů měly navýšit o 10 %. Dosavadní pozitivní vývoj tak odráží pokračující dynamiku ekonomiky a efektivnější výběr daní.

V roce 2018 se očekává navýšení daňových příjmů krajů o 7,9 %. Další informace obecného charakteru jsou uvedeny v subkapitole 2.3. **Vývoj hospodaření obcí v letech 2017 a 2018.**

Graf č. 7 Vývoj daňových příjmů krajů v letech 2005 – 2018



Konkrétní číselné údaje dle jednotlivých daňových titulů jsou obsaženy v tabulkové části v příloze č. 3.

- **Transfery**

V roce 2017 se očekává, že transfery přijaté kraji dosáhnou částky 110,7 mld. Kč, z celkových příjmů budou tvořit 61,7 %. Rozdílný trend se objevuje ve vývoji neinvestičních a investičních transferů. Dle dosavadních odhadů by neinvestiční transfery měly vzrůst mezi roky 2016 a 2017 o 10 % (pozitivně se zde projevuje např. zvyšování tarifních platů v oblasti školství). U investičních transferů by naopak mělo dojít k meziročnímu poklesu; příprava a realizace investičních projektů v rámci nového programového období 2014 - 2020 má i nadále pomalejší náběh.

Co se roku 2018 týče, transfery určené krajům z různých úrovní veřejných rozpočtů by měly meziročně vrůst o 12 %. Stejně jako v roce 2017 se toto meziroční zvýšení týká oblasti neinvestičních transferů a je z velké části spojeno s nárůstem tarifních platů ve veřejné sféře. Stejně jako v předchozích letech předpokládáme částečné navýšení ostatních transferů pro kraje v průběhu roku rozpočtovými opatřeními v některých kapitolách státního rozpočtu (využití nároků z nespotřebovaných výdajů organizačních složek státu), což ovlivní nejen skutečné plnění příjmů, ale i výdajů.

Odhadovaný vývoj na straně výdajů

Box č. 4 Obecná charakteristika výdajů krajů

Výdaje krajů se člení na **běžné a kapitálové**. Cca 90 % z celkových výdajů krajů představují **běžné výdaje**. Stejně jako u obcí se jedná zejména o výdaje na úhradu mezd zaměstnanců, povinného pojistného placeného zaměstnavatelem, na nákup služeb, materiálu a neinvestiční transfery organizacím. Na rozdíl od obcí neinvestiční transfery organizacím představují ve výdajích krajů jednoznačně dominantní položku. To odpovídá struktuře příjmů krajů, kde převládají zejména neinvestiční transfery z kapitoly Ministerstva školství mládeže a tělovýchovy (podrobněji viz Box č. 3).

Kapitálové výdaje krajů tvoří zejména ty, které jsou zařazeny do seskupení položek rozpočtové skladby „Investiční nákupy a související výdaje“, čímž jsou myšleny výdaje na pořízení dlouhodobého majetku a jeho technické zhodnocení.

Předpokládá se, že celkové výdaje krajů **v roce 2017** dosáhnou výše 171,5 mld. Kč, což představuje meziroční navýšení o 10 %. V případě běžných výdajů se nárůst soustřeďuje zejména do oblastí neinvestičních transferů příspěvkovým, neziskovým a podobným organizacím, mzdových a souvisejících plateb. Kapitálové výdaje krajů se pro rok 2017 odhadují ve výši 18,7 mld. Kč. I v případě této skupiny výdajů se počítá s nárůstem oproti roku 2016. Lze předpokládat, že kraje zapojí do financování investic i své vlastní zdroje, zejména úspory z minulých let.

Výdaje, které by měly kraje vynaložit **v roce 2018**, se odhadují ve výši 193,3 mld. Kč. Na celkové částce se z 90 % podílejí běžné výdaje, zbývajících 10 % připadá na výdaje kapitálové.

2.5 Další územní rozpočty v letech 2017 a 2018

Dobrovolné svazky obcí

Výše příjmů DSO je primárně ovlivněna výší přijatých transferů, protože DSO neparticipují na daňových příjmech. Vlastní příjmy (nedaňové a kapitálové) se **pro rok 2017** odhadují ve výši 1,4 mld. Kč. Přijaté transfery se pro tento rok předpokládají ve výši 2,1 mld. Kč, přičemž se většinou jedná o prostředky na financování investic. Pokud jde o výsledek hospodaření, očekává se, že rozpočty DSO v roce 2017 skončí v přebytku ve výši 0,6 mld. Kč. **Pro rok 2018** se předpokládá, že DSO budou hospodařit s rozpočtovým přebytkem ve výši 0,5 mld. Kč, a to s příjmy 3,1 mld. Kč a výdaji 2,6 mld. Kč.

Regionální rady regionů soudržnosti

Pro rok 2017 se příjmy RR odhadují ve výši 0,4 mld. Kč, z toho 0,3 mld. Kč připadá na přijaté transfery. Výše výdajů se odhaduje na 0,4 mld. Kč. Ty by měly být ze 75 % neinvestičního charakteru. To, že v roce 2016 bylo definitivně ukončeno proplácení prostředků z ROP, se v roce 2017 projevuje jak na straně příjmů a výdajů RR. **Pro rok 2018** se předpokládá, že RR budou hospodařit s vyrovnaným rozpočtem s příjmy a výdaji ve výši 0,1 mld. Kč.

3 Dotace ze státního rozpočtu pro územní rozpočty

3.1 Dotace ze státního rozpočtu pro obce a hl. m. Prahu v roce 2018

Tabulka č. 4. Vztah státního rozpočtu k rozpočtům obcí a hl. m. Prahy pro rok 2018 (v tis. Kč)

Dotace z kapitoly Všeobecná pokladní správa	11 156 404
v tom:	
<i>Finanční vztahy státního rozpočtu k rozpočtům obcí v úhrnech po jednotlivých krajích (příloha č. 6 k návrhu zákona o státním rozpočtu)</i>	8 605 004
<i>Finanční vztah státního rozpočtu k rozpočtu hlavního města Prahy (příloha č. 7 k návrhu zákona o státním rozpočtu)</i>	959 571
<i>Ostatní dotace z kapitoly Všeobecná pokladní správa</i>	1 591 829
Dotace z ostatních kapitol státního rozpočtu	19 426 578
v tom:	
<i>kapitola Ministerstva školství mládeže a tělovýchovy (zejména prostředky na přímé náklady na vzdělávání pro hl. m. Prahu)</i>	13 048 125
<i>kapitola Ministerstva práce a sociálních věcí (např. prostředky na činnosti vykonávané obcemi s rozšířenou působností v oblasti sociálně-právní ochrany dětí, na výkon pěstounské péče apod.)</i>	1 385 200
Celkem	30 582 982

Dotace z kapitoly Všeobecná pokladní správa

Dotace z kapitoly Všeobecná pokladní správa zahrnují dotace a příspěvky v ukazatelích **Finanční vztah státního rozpočtu k rozpočtům obcí v úhrnech po jednotlivých krajích** (příloha č. 6 k návrhu zákona o státním rozpočtu), **Finanční vztah státního rozpočtu k rozpočtu hl. m. Prahy** (příloha č. 7 k návrhu zákona o státním rozpočtu) a **ostatní dotace z kapitoly Všeobecná pokladní správa**.

Tabulka č. 5. Dotace a příspěvky rozpočtované pro obce v kapitole Všeobecná pokladní správa v letech 2017 a 2018 (v tis. Kč)

	Schválený SR rok 2017	Návrh SR rok 2018	Index 2018/2017
Finanční vztahy státního rozpočtu k rozpočtům obcí v úhrnech po jednotlivých krajích (příloha č. 6 k návrhu zákona o státním rozpočtu)	8 190 527	8 605 004	105,1%
<i>z toho:</i>			
<i>dotace na vybraná zdravotnická zařízení</i>	18 241	14 891	81,6%
<i>příspěvek na výkon státní správy</i>	8 172 286	8 590 113	105,1%
Finanční vztah státního rozpočtu k rozpočtu hlavního města Prahy (příloha č. 7 k návrhu zákona o státním rozpočtu)	906 193	959 571	105,9%
<i>z toho:</i>			
<i>příspěvek na výkon státní správy</i>	906 193	959 571	105,9%
Ostatní dotace z kapitoly Všeobecná pokladní správa	1 215 246	1 591 829	131,0%
<i>např. prostředky v ukazateli „Výdaje vedené v informačním systému programového financování EDS/SMVS celkem“</i>	700 000	766 109	109,4%
Celkem dotace z kapitoly Všeobecná pokladní správa	10 311 966	11 156 404	108,2%

Dotace a příspěvky obsažené ve finančním vztahu státního rozpočtu k rozpočtům obcí a rozpočtu hl. m. Prahy (9 564 575 tis. Kč):

- Dotace na vybraná zdravotnická zařízení**

Dotace je určena pro dětské domovy do tří let věku zřizované obcemi podle zákona č. 372/2011 Sb., o zdravotních službách, které nejsou příjmově napojeny na soustavu zdravotních pojišťoven. Dotace na jedno místo je stanovena na 93 068 Kč. Dotace nebyla pro rok 2018 valorizována. Do navrhované výše dotace byla promítnuta změna kapacit ve financovaných zařízeních. V roce 2018 bude příjemcem dotace město Plzeň, Brno a Ostrava.

- Příspěvek na výkon státní správy pro obce**

Obecná charakteristika příspěvku na výkon státní správy pro obce:

- Příspěvek je určen na částečnou úhradu výdajů spojených s výkonem státní správy dle § 62 zákona č. 128/2000 Sb., o obcích (obecní zřízení), ve znění pozdějších předpisů. Pro rok 2018 zůstává zachována **pro všechny kategorie obcí kumulovaná konstrukce příspěvku, tj. příspěvek představuje součet dílčích částek vypočtených pro jednotlivé správní činnosti.**
- **Konkrétní příspěvek pro jednotlivé obce** je součtem příspěvků všech skutečně vykonávaných působností dané obce (základní působnost, působnost matričního úřadu, působnost stavebního úřadu, působnost pověřeného obecního úřadu

a působnost obce s rozšířenou působností). U některých obcí se navíc přičítají další částky na zajištění dalších specifických správních činností (viz část 1.C), 1.D), 1.E) a 1.F) přílohy č. 8 k návrhu zákona o státním rozpočtu ČR na rok 2018), např. na zajištění výkonu veřejného opatrovnictví obcemi, vydávání občanských průkazů apod.

- Do výše příspěvku se promítá celkový počet obyvatel obce, počet obyvatel správního obvodu a u obcí s rozšířenou působností také poměr správního obvodu ke správnímu centru vyjádřený počtem obyvatel. Příspěvky na zajištění financování dalších specifických činností jsou závislé na jiných parametrech, např. na počtu opatrovanců, počtu podaných žádostí o vydání občanského průkazu.

Vlivy zohledněné v příspěvku na výkon státní správy pro obce v roce 2018:

- změna počtu obyvatel jednotlivých správních obvodů kategorií obcí dle bilance obyvatel ČR k 1. 1. 2017 vydané ČSÚ,
- změny správních obvodů matričních úřadů⁵,
- změna správních obvodů stavebních úřadů,
- navýšení příspěvku o částku 1 752 000 Kč obci s rozšířenou působností Brnu (působnost zvláštní matriky⁶) k zabezpečení dalšího nárůstu matriční agendy, k němuž stále dochází v souvislosti s právní úpravou zákona č. 186/2013 Sb., o státním občanství České republiky a o změně některých zákonů (zákon o státním občanství České republiky)⁷,
- navýšení o částku 9 840 000 Kč ve prospěch obcí s rozšířenou působností v souvislosti s promítnutím dopadu účinnosti zákona č. 369/2016 Sb., kterým se mění zákon č. 201/2012 Sb., o ochraně ovzduší, ve znění pozdějších předpisů, a zákon č. 634/2004 Sb., o správních poplatcích, ve znění pozdějších předpisů.
- **meziroční valorizace celkového objemu příspěvku o 5 %.**

⁵V souvislosti s přijetím vyhlášky Ministerstva vnitra č. 413/2016 Sb., ze dne 9. prosince 2016, kterou se mění vyhláška Ministerstva vnitra č. 207/2001 Sb., kterou se provádí zákon č. 301/2000 Sb., o matrikách, jménu a příjmení a o změně některých souvisejících zákonů, ve znění pozdějších předpisů.

⁶Vykonává Úřad městské části Brno-střed.

⁷Tento právní předpis značně rozšířil možnost nabytí státního občanství prohlášením, a to v souladu s ustanoveními § 31 až 37 předmětného zákona.

Příspěvky na zajištění financování dalších specifických činností:

1. Financování veřejného opatrovnictví

Obce jako veřejní opatrovníci obdrží násobek paušální platby na jednoho opatrovance podle jejich faktického počtu k rozhodnému dni. Tímto rozhodným dnem je pro příspěvek na rok 2018 31. březen 2017⁸. Výše zmíněné paušální platby byla pro rok 2018 stanovena částkou 29 000 Kč na opatrovance za rok.

Do financování spadá:

- opatrovnictví zletilých osob, a to jak těch, které byly omezeny ve svéprávnosti (dle § 55 zákona č. 89/2012 Sb., občanský zákoník, ve znění pozdějších předpisů - dále jen OZ - ve spojení s § 62, tak i těch, které omezeny nebyly (§ 469 OZ – špatný zdravotní stav působí obtíže při správě jmění nebo hájení práv)⁹,
- rozhodnutí o omezení ve způsobilosti k právním úkonům dle § 10 odst. 2 a rozhodnutí o zbavení způsobilosti k právním úkonům dle § 10 odst. 1 zákona č. 40/1964 Sb., občanský zákoník, tj. rozhodnutí z období před účinností nového OZ .

Do financování nespadá:

- procesní opatrovnictví osob, u kterých není známo, kde pobývají, nebo osob neznámých, které se účastní určitého právního jednání,
- ustanovení obce jako osoby určené pro provedení určitých jednotlivých právních jednání, nebo již je svěřena správa majetku osoby již během řízení o svéprávnosti dle § 58 OZ,
- procesní opatrovnictví pro řízení o svéprávnosti, opatrovnictví či některých podpůrných opatření (dle § 37 zákona č. 292/2013 Sb., o zvláštních řízeních soudních, ve znění pozdějších předpisů) či jiného procesního opatrovnictví.
- případy opatrovnictví, kdy se obec stane dočasně opatrovníkem přímo ze zákona dle § 468 OZ¹⁰.

⁸ K tomuto rozhodnému dni bylo prostřednictvím krajských úřadů realizováno ve všech obcích zjišťování skutečného stavu výkonu veřejného opatrovnictví. Následně byla takto kraji dodaná data zveřejněna na internetových stránkách Ministerstva vnitra, s cílem umožnit obcím zjištěné skutečnosti ještě jednou verifikovat. Na změny v počtu opatrovanců v průběhu roku není brán zřetel. Jedná se pouze o živé osoby pod opatrovnictvím obcí. Zároveň nehraje roli faktická přítomnost osoby v obci, tedy zda osoba v rozhodném datu pobývá na jiném místě (například zdravotnické zařízení, zařízení sociálních služeb apod.), či zda jde o osobu migrující v dalších obcích.

⁹ V těchto případech je zde pravomocný rozsudek soudu, který jmenuje obec veřejným opatrovníkem nikoliv jen pro jedno konkrétní řízení, ale pro komplexní výkon práv a povinností spojených s dlouhodobou omezenou schopností opatrovance zajišťovat své potřeby vlastními silami.

¹⁰ Jedná se o případy, kdy zemřel dosavadní opatrovník (fyzická osoba) nebo kdy došlo k odvolání stávajícího opatrovníka bez jmenování nového (toto opatrovnictví zaniká právní mocí rozsudku o ustanovení nového opatrovníka).

2. Výkon činnosti jednotných kontaktních míst

- Financování je určeno pro případy, kdy obecní živnostenské úřady podle ustanovení § 2 odst. 4 zákona č. 570/1991 Sb., o živnostenských úřadech, ve znění pozdějších předpisů, plní funkci jednotného kontaktního místa podle zákona č. 222/2009 Sb., o volném pohybu služeb, ve znění pozdějších předpisů.
- Seznam jednotných kontaktních míst je stanoven přílohou vyhlášky č. 248/2009 Sb., kterou se stanoví seznam jednotných kontaktních míst.
- Výše příspěvku pro jednotlivá jednotná kontaktní místa je stanovena na základě statistik vedených v informačním systému „SINPRO“, tj. zaevidovaných a následně řešených dotazů klienta bez duplicit takového dotazu za období od 1. 1. do 31. 12. 2016. Konkrétní počet zaevidovaných a následně řešených dotazů v rámci jednotného kontaktního místa je zařazen do odpovídajícího intervalu, na který jsou navázány finanční prostředky. Se zvyšujícím se počtem řešených dotazů se zvyšují navázané finanční prostředky v rámci škály stanovených intervalů.

3. Paušální platba na občanský průkaz

- **V rámci příspěvku pro obce s rozšířenou působností je nově zahrnuta paušální platba na jeden vydaný občanský průkaz. Dochází tím k novému rozdělení částí prostředků určených obcím s rozšířenou působností.**
- **Obec, kde byla podána žádost o vydání občanského průkazu,** obdrží příspěvek ve výši 107 Kč na 1 občanský průkaz. Rozhodným obdobím pro stanovení počtu podaných žádostí o vydání občanských průkazů je 1. 1. 2016 až 31. 12. 2016. Data jsou získána na základě údajů příslušného informačního systému Ministerstva vnitra.
- Zavedení odděleného propočtu prostředků na agendu vydávání občanských průkazů reaguje na dlouhodobý požadavek zástupců samospráv po změně ve způsobu financování vybraných agend¹¹. Takovýto způsob financování se vyznačuje zvýšením adresnosti a transparentnosti financování přenesené působnosti.

¹¹To je plně v souladu s plněními úkoly Specifického cíle 2.4 – Úprava a optimalizace systému financování přeneseného výkonu státní správy Strategického rámce rozvoje veřejné správy ČR pro období 2014 – 2020, který byl schválen UV ČR č. 680/2014 Sb. ve znění UV ČR č. 21/2015 Sb., UV ČR č. 654/2015 Sb. a UV ČR 1088/2016 Sb.

- **Příspěvek na výkon státní správy pro hl. m. Prahu**

Obecná charakteristika příspěvku na výkon státní správy pro hl. m. Prahu:

- **Postavení hl. m. Prahy** při výkonu státní správy je specifické, neboť hl. m. Praha vykonává jak státní správu, která podle zákona přísluší obcím, tak i státní správu, jejíž výkon zajišťují kraje. Na úhradu výkonu státní správy je hl. m. Praze poskytován příspěvek dle § 31 odst. 4 zákona č. 131/2000 Sb., o hlavním městě Praze, ve znění pozdějších předpisů.
- Příspěvek na výkon státní správy pro hl. m. Prahu je stanoven jako součet příspěvku vypočteného použitím pevné sazby na 100 obyvatel hl. m. Prahy (působnost obce) a příspěvku odvozeného od počtu funkčních míst převedených v průběhu reformy veřejné správy a dále od rozsahu dalších delegovaných agend státní správy (působnost kraje). Dále se přičítají další částky na zajištění dalších specifických správních činností na na zajištění výkonu veřejného opatrovnictví a činnosti jednotných kontaktních míst (viz část **2.C**) a **2.D**) přílohy č. 8 k návrhu zákona o státním rozpočtu na rok 2018).

Vlivy zohledněné v příspěvku na výkon státní správy pro hl. m. Prahu v roce 2018:

- meziroční nárůst počtu obyvatel dle bilance obyvatel ČR k 1. 1. 2017,
- valorizace příspěvku na přenesenou působnost o 5 %, pevná sazba pro rok 2018 je oproti roku 2017 navýšena o 3 238 Kč na 67 996 Kč na 100 obyvatel.

Příspěvky na zajištění financování specifických činností:

1. Financování veřejného opatrovnictví

V celkové částce příspěvku na výkon státní správy pro hl. m. Prahu je zohledněn výkon veřejného opatrovnictví v působnosti obce v závislosti na počtu opatrovanců (viz výše popsaný postup). Konkrétně se jedná o částku 23 171 000 Kč, indikativní přerozdělení dle jednotlivých městských částí je uvedeno v příloze č. 6 tabulkové části dokumentace.

2. Výkon činnosti jednotných kontaktních míst

V celkové částce příspěvku na výkon státní správy pro hl. m. Prahu je dále zohledněno financování jednotných kontaktních míst v působnosti městských částí hlavního města Prahy v závislosti na počtu zaevidovaných a následně řešených dotazů klientů (viz výše popsaný postup). Konkrétně se jedná o částku 1 260 000 Kč podle níže uvedeného:

Jednotné kontaktní místo v rámci Úřadu městské části hlavního města Prahy	Počet zaevidovaných a následně řešených dotazů klientů v období od 1. 1. do 31. 12. 2016	Výše příspěvku (Kč)
Praha 1	393	960 000
Praha 7	111	300 000

3. Paušální platba na občanský průkaz

V celkové částce příspěvku na výkon státní správy pro hl. m. Prahu je zahrnuta také paušální platba na financování vydávání občanských průkazů v působnosti hlavního města Prahy, respektive městských částí hlavního města Prahy v závislosti na počtu podaných žádostí o jeho vydání (viz výše popsáný postup). Konkrétně se jedná o částku 21 068 514 Kč, indikativní přerozdělení dle jednotlivých městských částí je uvedeno v příloze č. 7 tabulkové části dokumentace.

Ostatní dotace z kapitoly Všeobecná pokladní správa

Jedná se zejména o prostředky rozpočtované v ukazateli „Výdaje vedené v informačním systému programového financování EDS/SMVS celkem“ (viz tabulková část příloha č. 5), ve kterém je pro obce určena částka 766 109 tis. Kč, a to v následujících programech:

- **Program 298 21 – Podpora rozvoje a obnovy materiálně technické základny regionálního školství (628 509 tis. Kč)**

Částka 591 800 tis. Kč je rozpočtována v podprogramu 298 213 - Podpora rozvoje a obnovy materiálně technické základny regionálních škol v okolí velkých měst. Cílem podprogramu je navýšit kapacity základních devítiletých škol v působnosti a v majetku obcí. Jedná se o pomoc obcím postiženým rezidenční suburbanizací. Tento podprogram existuje od roku 2014. Rozpočtovaná částka zahrnuje jak finanční prostředky na rozestavěné akce, tak počítá se zařazením nových projektů k financování i v roce 2018. Vzhledem k tomu, že se dotační subtitul osvědčil, byla doba trvání podprogramu prodloužena do roku 2020.

Zbývající prostředky v programu 298 21 budou použity na řešení havarijních situací a neodkladných opatření obcí k zabezpečení provozu škol a předškolních zařízení, u nichž budou splněny podmínky stanovené pravidly pro poskytování dotací z programu.

- **Program 298 22 – Akce financované z rozhodnutí Poslanecké sněmovny Parlamentu a Vlády ČR (137 600 tis. Kč)**

Jedná se o prostředky dané usnesením vlády č. 469/2017 na financování projektů dotčených obcí souvisejících s rozšířením strategické průmyslové zóny Solnice – Kvasiny.

Dotace z ostatních kapitol státního rozpočtu

Dotace pro obce a hl. m. Prahu z ostatních kapitol státního rozpočtu jsou rozpočtovány ve výši 19 426 578 tis. Kč. Nejvyšší dotace je obsažena v kapitole Ministerstva školství, mládeže a tělovýchovy, a to v předpokládané částce 13 048 125 tis. Kč. Zejména se jedná o dotace na přímé výdaje na vzdělávání poskytované hl. m. Praze. Z kapitoly Ministerstva práce a sociálních věcí jsou rozpočtovány prostředky určeny např. na činnosti vykonávané obcemi s rozšířenou působností v oblasti sociálně - právní ochrany dětí, na výkon pěstounské péče apod. v navrhované výši 1 385 200 tis. Kč.

3.2 Dotace ze státního rozpočtu pro dobrovolné svazky obcí v roce 2018

Ve státním rozpočtu nejsou rozpočtovány téměř žádné dotace pro DSO. Tato skutečnost je způsobena tím, že neexistuje dotační titul, který by byl určen výhradně pro DSO. Jako o dotacích pro DSO je o nich obvykle účtováno až v průběhu rozpočtového roku při jejich uvolňování.

V roce 2018 bude DSO tak jako doposud poskytnut příspěvek na žáka¹² ze státního rozpočtu formou účelové dotace z kapitoly Všeobecná pokladní správa, ukazatel „Další prostředky pro řešení aktuálních problémů ÚSC“. Výše příspěvku na žáka v případě školského zařízení zřizovaného DSO bude i v roce 2018 stanovena tak, aby korespondovala s výší prostředků na jednoho žáka, které obce získávají v rozpočtovém určení daní. Hlavním východiskem pro určení výše příspěvku na žáka navštěvujícího školské zařízení zřizované DSO bude daňová

¹²Zřizovateli škol a školských zařízení jsou dle zákona č. 250/2000 Sb., o rozpočtových pravidlech územních rozpočtů i DSO. Nemají daňové příjmy a jsou financovány zejména z dotací členských obcí. DSO mají dle aktuální právní úpravy nárok na příspěvek na školství.

predikce použítá pro sestavení státního rozpočtu na rok 2018 a počty dětí a žáků k 30. 9. 2017¹³.

3.3 Dotace ze státního rozpočtu pro kraje v roce 2018

Tabulka č. 6. Vztah státního rozpočtu k rozpočtům krajů pro rok 2018 (v tis. Kč)

Dotace z kapitoly Všeobecná pokladní správa v tom:	1 395 144
<i>Finanční vztahy státního rozpočtu k rozpočtům krajů (příloha č. 5 k návrhu zákona o státním rozpočtu)</i>	1 197 575
<i>Ostatní dotace z kapitoly Všeobecná pokladní správa</i>	197 569
Dotace z ostatních kapitol státního rozpočtu v tom:	121 669 424
<i>kapitola Ministerstva školství mládeže a tělovýchovy (zejména prostředky na přímé náklady na vzdělávání v regionálním školství)</i>	104 602 769
<i>kapitola Ministerstva dopravy (prostředky na úhradu ztráty ze závazku ve veřejné drážní osobní dopravě)</i>	2 595 650
<i>kapitola Ministerstva práce a sociálních věcí (např. transfery poskytované kraji podle zákona č. 108/2006 Sb., o sociálních službách, činnosti kraje vykonávané v oblasti sociálně právní ochrany dětí apod.)</i>	14 009 900
Celkem	123 064 568

Dotace z kapitoly Všeobecná pokladní správa

Dotace z kapitoly Všeobecná pokladní správa zahrnují dotace a příspěvky zahrnuté v ukazateli **Finanční vztah státního rozpočtu k rozpočtům krajů** (příloha č. 5 k návrhu zákona o státním rozpočtu) a **ostatní dotace z kapitoly Všeobecná pokladní správa**.

¹³Uvedený údaj bude mít Ministerstvo financí k dispozici počátkem roku 2018, z tohoto důvodu bude výše příspěvku na žáka navštěvujícího školské zařízení zřizované dobrovolným svazkem obcí propočtena až počátkem uvedeného roku. Pro informaci, výše příspěvku na žáka v rámci rozpočtového určení daní pro rok 2017 činí 9 180 Kč.

Tabulka č. 7. Dotace a příspěvky rozpočtované pro kraje v kapitole Všeobecná pokladní správa v letech 2017 a 2018 (v tis. Kč)

	Schválený SR rok 2017	Návrh SR rok 2018	Index 2018/2017
Finanční vztahy státního rozpočtu k rozpočtům krajů (příloha č. 5 k návrhu zákona o státním rozpočtu)	1 140 548	1 197 575	105,0%
<i>z toho:</i>			
<i>příspěvek na výkon státní správy</i>	1 140 548	1 197 575	105,0%
Ostatní dotace z kapitoly Všeobecná pokladní správa	273 378	197 569	72,3%
<i>např. prostředky v ukazateli „Výdaje vedené v informačním systému programového financování EDS/SMVS celkem“</i>	45 000	30 000	66,7%
Celkem dotace z kapitoly Všeobecná pokladní správa	1 413 926	1 395 144	98,7%

Dotace a příspěvky obsažené ve finančním vztahu státního rozpočtu k rozpočtům krajů:

- **Příspěvek na výkon státní správy**

V souladu s ustanovením § 29 odst. 2 zákona č. 129/2000 Sb., o krajích, ve znění pozdějších předpisů, obdrží kraje ze státního rozpočtu příspěvek na financování výkonu státní správy v přenesené působnosti. **Meziroční valorizace celkového objemu příspěvku činí 5 %.**

Ostatní dotace z kapitoly Všeobecná pokladní správa

V ukazateli „**Další prostředky pro územní samosprávné celky**“ jsou rozpočtovány finanční prostředky ve výši 167 569 tis. Kč. Ten obsahuje tituly, které nelze rozpočtovat u konkrétních příjemců v době sestavování rozpočtu, součástí je např. položka:

- **Prostředky pro řešení aktuálních problémů územních samosprávných celků**

Z této položky jsou během roku na základě žádostí uvolňovány prostředky na řešení závažných problémů územních samosprávných celků, které nelze postihnout při přípravě státního rozpočtu na příslušný rok.

V ukazateli „**Výdaje vedené v informačním systému programového financování EDS/SMVS celkem**“ je pro kraje rozpočtována částka 30 000 tis. Kč, a to

- **v programu 298 22 – Akce financované z rozhodnutí Poslanecké sněmovny Parlamentu a Vlády ČR**

Rozpočtovaná částka je určena na výkupy pozemků pod silnicemi II. a III. třídy. Pokračování v uvolňování těchto dotací krajům vláda schválila svým usnesením č. 508/2016 .

Dotace z ostatních kapitol státního rozpočtu

Dotace z ostatních kapitol státního rozpočtu pro kraje jsou rozpočtovány v celkové výši 121 669 424 tis. Kč. Nejvyšší částky dotací jsou rozpočtovány v kapitole Ministerstva školství, mládeže a tělovýchovy (v předpokládané výši 104 602 769 tis. Kč), která zahrnuje zejména dotace na přímé výdaje na vzdělávání pro školy a školská zařízení zřizovaná kraji, obcemi, příp. dobrovolnými svazky obcí. Významnější částky transferů pro kraje jsou dále rozpočtovány v kapitole Ministerstva práce a sociálních věcí (zejména transfery poskytované kraji podle zákona č. 108/2006 Sb., o sociálních službách, na činnosti kraje v oblasti sociálně právní ochrany dětí apod.) ve výši 14 009 900 tis. Kč a Ministerstva dopravy (prostředky na úhradu ztráty ze závazku ve veřejné drážní osobní dopravě) v navrhované výši 2 595 650 tis. Kč.

3.4 Dotace ze státního rozpočtu pro regionální rady regionů soudržnosti v roce 2018

I nadále se počítá s financováním RR v rámci OP Technická pomoc 2014+.

4 Tabulková část

Příloha č. 1 – Predikce hospodaření územních samosprávných celků, dobrovolných svazků obcí a regionálních rad regionů soudržnosti v letech 2017 a 2018

Příloha č. 2 - Schéma rozpočtového určení daní v roce 2018

Příloha č. 3 – Vývoj daňových příjmů obcí a krajů v letech 2017 a 2018

Příloha č. 4 – Vybrané dotace územním samosprávným celkům z kapitoly Všeobecná pokladní správa v roce 2018

Příloha č. 5 – Výdaje vedené v informačním systému programového financování EDS/SMVS celkem v roce 2018 ve vztahu k obcím a krajům v kapitole Všeobecná pokladní správa

Příloha č. 6 - Příspěvek na výkon státní správy pro hl. m. Prahu v roce 2018 - výkon veřejného opatrovnictví

Příloha č. 7 - Příspěvek na výkon státní správy pro hl. m. Prahu v roce 2018 - financování vydávání občanských průkazů

Predikce hospodaření územních samosprávných celků, dobrovolných svazků obcí a regionálních rad regionů soudržnosti v letech 2017 a 2018

(v mld. Kč)

Ukazatel	Rok 2017 (očekávaná skutečnost)					Rok 2018 (predikce)				
	Obce a hl. m. Praha	Dobrovolné svazky obcí	Kraje	Regionální rady	CELKEM (po konsolidaci)**)	Obce a hl. m. Praha	Dobrovolné svazky obcí	Kraje	Regionální rady	CELKEM (po konsolidaci)**)
Daňové příjmy ^{*)}	206,7	0,0	64,9	0,0	271,6	229,4	0,0	70,0	0,0	299,4
Nedaňové příjmy	32,4	1,3	3,4	0,1	37,0	32,4	1,3	3,4	0,1	37,0
Kapitálové příjmy	7,8	0,1	0,4	0,0	8,3	7,8	0,1	0,4	0,0	8,3
Vlastní příjmy	246,9	1,4	68,7	0,1	316,9	269,6	1,4	73,8	0,1	344,7
Přijaté transfery celkem	49,8	2,1	110,7	0,3	156,7	46,1	1,7	124,0	0,0	165,7
Příjmy celkem	296,7	3,5	179,4	0,4	473,6	315,7	3,1	197,8	0,1	510,4
Běžné výdaje	200,9	1,5	152,8	0,3	351,5	214,0	1,2	174,5	0,1	385,8
Kapitálové výdaje	68,9	1,4	18,7	0,1	86,7	72,5	1,4	18,8	0,0	90,4
Výdaje celkem	269,8	2,9	171,5	0,4	438,2	286,5	2,6	193,3	0,1	476,2
S a l d o	26,9	0,6	7,9	0,0	35,4	29,2	0,5	4,5	0,0	34,2

*) Daňové příjmy hlavního města Prahy podle § 3 odst. 2 zákona č. 243/2000 Sb., kterým jsou definovány daňové příjmy krajů, jsou z důvodu lepší srovnatelnosti obsaženy ve sloupci Obce a hl. m. Praha, nikoliv ve sloupci Kraje, jak je tomu u daňové predikce v Příloze č. 3.

**) Jedná se o údaje po konsolidaci, tj. součet na úrovni republiky je odlišný od součtu jednotlivých úrovní, tj. obcí, DSO, krajů a regionálních rad. Smyslem konsolidace je očistit údaje o interní přesuny peněžních prostředků uvnitř jednotky nebo mezi jednotkami na úrovni sumářů, za které se operace sledují.

Schéma rozdělení rozpočtového určení daní v roce 2018 dané zákonem č. 243/2000 Sb. (bez SFDI) a daně z hazardu (zákon č. 187/2016 Sb.)

DPH (celostátní výnos)	8,92 % - kraje ¹⁾
	23,58 % – obce ²⁾
	67,50 % - SR ³⁾

Daň z příjmů právnických osob (bez daně placené obcemi a kraji)	8,92 % - kraje ¹⁾
	23,58 % – obce ²⁾
	67,50 % - SR ³⁾

Daň z příjmů právnických osob z daně placené obcemi a kraji	100% - daně placené kraji
	100% - daně placené obcí

Daň z příjmů fyzických osob vybíraná srážkou (celostátní výnos)	8,92 % - kraje ¹⁾
	23,58 % – obce ²⁾
	67,50 % - SR ³⁾

Daň z příjmů fyzických osob ze závislé činnosti (celostátní výnos)	8,92 % - kraje ¹⁾
	23,58 % – obce ²⁾
	1,5% – obce ⁴⁾
	66,00 % - SR ³⁾

Daň z příjmů fyzických osob ze samostatné výdělečné činnosti (z podnikání)	40 % - SR ³⁾	60% celostátního výnosu	8,92 % - kraje ¹⁾
			23,58 % – obce ²⁾
			67,50 % - SR ³⁾

Daň z hazardu (z. č. 187/2016 Sb.)	Technické hry §7 odst. 1	65 % – obce ⁶⁾
		35 % - SR ³⁾
	Ostatní hry §7 odst. 4	30 % – obce ²⁾
		70 % - SR ³⁾

Daň z nemovitých věcí
100% - obce ⁵⁾

⁴⁾ Daňové příjmy jsou rozdělovány na základě počtu zaměstnanců s místem výkonu práce v dané obci.

⁵⁾ Výnos daně z nemovitých věcí; příjemcem je obec, na jejímž území se nemovitost nachází.

⁶⁾ Procento, kterým se jednotlivé obce podílejí na části celostátního hrubého výnosu daně podle odstavce 1 písm. b) zákona plynoucího ve zdaňovacím období, se určí v závislosti na poměru

- a) součtu herních pozic jednotlivých povolených koncových zařízení uvedených v povolení k umístění herního prostoru, které jsou povoleny na území dané obce k prvnímu dni bezprostředně předcházejícího zdaňovacího období, k
- b) celkovému součtu herních pozic jednotlivých povolených koncových zařízení uvedených v povolení k umístění herního prostoru, které jsou povoleny k prvnímu dni bezprostředně předcházejícího zdaňovacího období.

¹⁾ Každý kraj se na procentní části celostátního hrubého výnosu daně podílí procentem stanoveným v příloze č. 1 zákona č. 243/2000 Sb., o rozpočtovém určení daní

²⁾ Daňové příjmy jsou rozdělovány na základě:

1. výměry katastrálních území obce (3 %)
2. počtu dětí MŠ a žáků ZŠ navštěvujících školu zřizovanou obcí (9 %)
3. prostého počtu obyvatel v obci (10 %)
4. násobků postupných přechodů (78 %)

³⁾ příjmy státního rozpočtu

Vývoj daňových příjmů obcí a krajů v letech 2017 a 2018

(v mld. Kč)

Daňový příjem	Očekávaná skutečnost roku 2017			Predikce na rok 2018			Rozdíl 2018/2017		Index 2018/2017 (v %)	
	obce ¹⁾	kraje	celkem	obce ¹⁾	kraje	celkem	obce	kraje	Obce	Kraje
Daň z přidané hodnoty	83,0	34,6	117,6	98,1	37,1	135,2	<i>15,1</i>	<i>2,5</i>	<i>118,2</i>	<i>107,2</i>
Daň z příjmů právnických osob celkem	46,2	15,4	61,6	47,7	16,0	63,7	<i>1,5</i>	<i>0,6</i>	<i>103,2</i>	<i>103,9</i>
Daň z příjmů právnických osob	39,9	15,1	55,0	41,4	15,6	57,0	<i>1,5</i>	<i>0,5</i>	<i>103,8</i>	<i>103,3</i>
Daň z příjmů právnických osob plac. kraji a obcemi	6,3	0,3	6,6	6,3	0,4	6,7		<i>0,1</i>	<i>100,0</i>	<i>133,3</i>
Daň z příjmů fyzických osob celkem	47,4	17,0	64,4	53,5	19,2	72,7	<i>6,1</i>	<i>2,2</i>	<i>112,9</i>	<i>112,9</i>
Daň z příjmů fyzických osob - zvláštní sazba	3,7	1,4	5,1	3,7	1,4	5,1			<i>100,0</i>	<i>100,0</i>
Daň z příznání celkem	1,0	0,4	1,4	1,2	0,5	1,7	<i>0,2</i>	<i>0,1</i>	<i>120,0</i>	<i>125,0</i>
<i>daň z příznání - sdílená část výnosů</i>	1,0	0,4	1,4	1,2	0,5	1,7	<i>0,2</i>	<i>0,1</i>	<i>120,0</i>	<i>125,0</i>
Daň ze závislé činnosti celkem	42,7	15,2	57,9	48,6	17,3	65,9	<i>5,9</i>	<i>2,1</i>	<i>113,8</i>	<i>113,8</i>
<i>daň ze závislé činnosti - sdílená část</i>	40,1	15,2	55,3	45,7	17,3	63,0	<i>5,6</i>	<i>2,1</i>	<i>114,0</i>	<i>113,8</i>
<i>daň ze závislé činnosti - 1,5 % motivace</i>	2,6		2,6	2,9		2,9	<i>0,3</i>		<i>111,5</i>	
Daň z nemovitých věcí	10,9		10,9	11,4		11,4	<i>0,5</i>		<i>104,6</i>	
Místní a správní poplatky	8,0		8,0	8,1		8,1	<i>0,1</i>		<i>101,3</i>	
Daň z hazardních her	6,2		6,2	5,4		5,4	<i>-0,8</i>		<i>87,1</i>	
Poplatky za znečišťování životního prostředí	2,8		2,8	2,8		2,8			<i>100,0</i>	
DAŇOVÉ PŘÍJMY CELKEM ²⁾	204,5	67,0	271,5	227,0	72,3	299,3	<i>22,5</i>	<i>5,3</i>	<i>111,0</i>	<i>107,9</i>

1) Podíl obcí na daňových příjmech podle § 4 odst.1 zákona č. 243/2000 Sb., o rozpočtovém určení daní (stav k 1 .1. 2018, tj. ve znění zákona č. 260/2017 Sb.). To znamená, že v případě hl. m. Prahy sloupec obsahuje pouze daňové příjmy, které hl. m. Praha získává jako obec.

2) Jedná se o propočty vycházející z predikce celostátního inkasa, vliv zpoždění při převodech daňových příjmů v závěru roku není zohledněn.

Vybrané dotace územním samosprávným celkům z kapitoly Všeobecná pokladní správa v roce 2018

(v Kč)

	Kraje	Obce	Hl. m. Praha*	Celkem
Finanční vztahy státního rozpočtu k rozpočtům územních samosprávných celků	1 197 575 400	8 605 003 980	959 571 000	10 762 150 380
* příspěvek na výkon státní správy	1 197 575 400	8 590 113 100	959 571 000	10 747 259 500
* dotace na vybraná zdravotnická zařízení		14 890 880		14 890 880
Další prostředky pro územní samosprávné celky	167 568 900	-	45 000 000	212 568 900
Prostředky pro řešení aktuálních problémů územních samosprávných celků	70 000 000			70 000 000
Výdaje stanovené zvláštními zákony nebo dalšími právními předpisy**)	97 568 900			97 568 900
Financování provozu ochranných systémů podzemních dopravních staveb (Praha)			45 000 000	45 000 000
Výdaje vedené v informačním systému programového financování EDS/SMVS celkem	30 000 000	766 109 000		796 109 000
Vybrané dotace územním samosprávným celkům z kapitoly VPS celkem	1 395 144 300	9 371 112 980	1 004 571 000	11 770 828 280

*) Hl. m. Praha může získat stejně jako další oprávnění příjemci po splnění stanovených podmínek dotaci i z jiných položek ukazatele "Další prostředky pro územní samosprávné celky" a z ukazatele "Výdaje vedené v informačním systému programového financování EDS/SMVS celkem". Výše těchto prostředků pro hl. m. Prahu není v tabulce uvedena, protože v době sestavování rozpočtu ji nelze odhadnout.

***) Od 1. 1. 2018 jsou prostředky na úhradu nákladů vzniklých lékárnám v souvislosti s odevzdáním nepoužitelných léčiv a prostředky na úhradu výdajů na činnost v oblasti zabránění vzniku, rozvoje a šíření onemocnění TBC rozpočtovány na nové položce kapitoly VPS (náhrady vyplácené prostřednictvím krajských úřadů podle zvláštních právních předpisů) a budou uvolňovány formou náhrady a nikoliv dotace.

**Výdaje vedené v informačním systému programového financování EDS/SMVS celkem v roce 2018
ve vztahu k obcím a krajům v kapitole Všeobecná pokladní správa**

(v Kč)

Výdaje vedené v informačním systému programového financování EDS/SMVS celkem v roce 2018 ve vztahu k obcím a krajům v kapitole Všeobecná pokladní správa		Obce a hl. m. Praha	Kraje	CELKEM
29821 -	Podpora rozvoje a obnovy materiálně technické základny regionálního školství	628 509 000		628 509 000
<i>V tom:</i>	<i>Podprogram 298 213 - Podpora rozvoje a obnovy materiálně technické základny regionálních škol v okolí velkých měst</i>	<i>591 800 000</i>		<i>591 800 000</i>
29822 -	Akce financované z rozhodnutí Poslanecké sněmovny Parlamentu a vlády ČR	137 600 000	30 000 000	167 600 000
		766 109 000	30 000 000	796 109 000

Příspěvek na výkon státní správy pro hl. m. Prahu v roce 2018 - výkon veřejného opatrovnictví

Městská část	Počet opatrovanců	Příspěvek (Kč)
Praha 1	34	986 000
Praha 2	37	1 073 000
Praha 3	47	1 363 000
Praha 4	94	2 726 000
Praha 5	46	1 334 000
Praha 6	84	2 436 000
Praha 7	33	957 000
Praha 8	116	3 364 000
Praha 9	36	1 044 000
Praha 10	78	2 262 000
Praha 11	26	754 000
Praha 12	18	522 000
Praha 13	43	1 247 000
Praha 14	29	841 000
Praha 15	22	638 000
Praha 16	3	87 000
Praha 17	16	464 000
Praha 18	8	232 000
Praha 19	1	29 000
Praha 20	12	348 000
Praha 21	5	145 000
Praha 22	3	87 000
Praha - Petrovice	1	29 000
Praha – Přední Kopanina	2	58 000
Praha - Lipence	1	29 000
Praha - Zbraslav	4	116 000

Příspěvek na výkon státní správy pro hl. m. Prahu v roce 2018 -financování vydávání občanských průkazů

Městská část	Počet podaných žádostí o vydání občanských průkazů v období od 1. 1. do 31. 12. 2016	Výše příspěvku (Kč)
Praha 1	6 202	663 614
Praha 2	7 882	843 374
Praha 3	10 182	1 089 474
Praha 4	21 520	2 302 640
Praha 5	14 133	1 512 231
Praha 6	19 214	2 055 898
Praha 7	6 844	732 308
Praha 8	17 583	1 881 381
Praha 9	8 758	937 106
Praha 10	15 920	1 703 440
Praha 11	12 123	1 297 161
Praha 12	9 296	994 672
Praha 13	10 033	1 073 531
Praha 14	6 643	710 801
Praha 15	6 769	724 283
Praha 16	4 492	480 644
Praha 17	4 959	530 613
Praha 18	4 091	437 737
Praha 19	2 041	218 387
Praha 20	2 842	304 094
Praha 21	2 862	306 234
Praha 22	2 513	268 891

**STŘEDNĚDOBÝ VÝHLED
STÁTNÍHO ROZPOČTU ČESKÉ REPUBLIKY
NA LÉTA 2019 A 2020**

Úvod	3
A. Makroekonomický rámec na léta 2018 - 2020.....	4
1. Shrnutí makroekonomického rámce	4
2. Předpoklady budoucího vývoje.....	6
2.1. Vnější prostředí	6
2.1.1. Ekonomický výkon	6
2.1.2. Cena ropy	8
2.1.3. Měnová politika a měnové kurzy	9
2.2. Strukturální politiky	10
3. Makroekonomický vývoj v České republice.....	11
3.1. Ekonomický výkon	11
3.2. Spotřebitelské ceny	14
3.3. Trh práce	15
3.3.1. Zaměstnanost a nezaměstnanost (v metodice VŠPS).....	15
3.3.2. Mzdy.....	17
3.4. Vztahy k zahraničí.....	18
4. Ověření makroekonomického rámce nezávislými prognózami.....	20
4.1. Monitoring prognóz.....	20
4.2. Nezávislé expertní zhodnocení makroekonomického rámce.....	21
5. Fiskální politika a hospodaření sektoru vládních institucí.....	21
5.1. Očekávané výsledky hospodaření sektoru vládních institucí v roce 2017.....	23
5.2. Predikce hospodaření sektoru vládních institucí v roce 2018.....	24
5.3. Výhled hospodaření sektoru vládních institucí v letech 2019 a 2020.....	26
B. Výdajový rámec na rok 2018 až 2020.....	27
6. Úprava výdajových rámců na roky 2018 až 2020.....	27
C. Vývoj základních ukazatelů střednědobého výhledu v letech 2019 - 2020	30
7. Základní ukazatele státního rozpočtu ve střednědobém výhledu.....	30
7.1. Východiska zpracování střednědobého výhledu	30
7.2. Predikce příjmů	31
7.2.1. Daňové příjmy státního rozpočtu	31
7.2.1.1. Vývoj daňové kvóty	31
7.2.1.2. Daňové příjmy podle jednotlivých daní	32
7.2.2. Příjmy z pojistného na sociální zabezpečení a příspěvku na státní politiku zaměstnanosti	36
7.2.3. Nedaňové příjmy, kapitálové příjmy a přijaté transfery	37
7.3. Predikce výdajů	38
7.3.1. Vybrané výdaje stanovené usnesením vlády a další vybrané výdaje, které byly promítnuty do návrhu výdajů kapitol v letech 2018 - 2020	38
7.3.2. Mandatorní sociální výdaje	46
7.3.3. Odvody vlastních zdrojů do rozpočtu EU	49

7.3.4. Výdaje na platy a ostatní platby za provedenou práci.....	49
7.3.5. Výdaje na výzkum, vývoj a inovace	51
7.4. Předpokládaný způsob financování deficitu	52
8. Základní ukazatele státních fondů ve střednědobém výhledu.....	52
8.1. Státní fond dopravní infrastruktury	52
8.2. Státní zemědělský intervenční fond	53
8.3. Státní fond kinematografie	54
8.4. Státní fond kultury České republiky.....	54
8.5. Státní fond rozvoje bydlení	55
8.6. Státní fond životního prostředí České republiky	56
8.7. Úhrnná bilance státních fondů.....	57
D. Další vybrané údaje střednědobého výhledu na léta 2019 a 2020	58
9. Výdaje na programy nebo projekty spolufinancované z rozpočtu Evropské unie v letech 2019 - 2020	58
10. Výdaje na Finanční mechanismy EHP/ Norska 2019 až 2020	61
11. Přehled závazků fyzických a právnických osob, za které se zaručily jménem státu jeho organizační složky	62
12. Vývoj státního dluhu, příjmů a výdajů kapitoly Státní dluh	64
13. Závazky státu vyplývající z víceletých významných veřejných zakázek a z koncesních smluv	66
E. Tabulková část.....	67

Úvod

Povinnost předložit Poslanecké sněmovně schválený střednědobý výhled ukládá vládě zákon o rozpočtových pravidlech.

Střednědobý výhled se zpracovává zároveň s návrhem státního rozpočtu na příslušný rok a jeho obsah tvoří příjmy a výdaje státního rozpočtu a státních fondů na dvouleté období následující po roce, na který je sestavován a zpracováván návrh státního rozpočtu. Výhled poskytuje přehled o klíčových aspektech budoucího vývoje ve fiskální oblasti.

A. Makroekonomický rámec na léta 2018 - 2020

1. Shrnutí makroekonomického rámce

Makroekonomický rámec výhledu státního rozpočtu na léta 2019 a 2020 vychází z aktualizace Makroekonomické predikce MF z července 2017, zpracované na základě dat k 5. září 2017, a navazuje na makroekonomický rámec státního rozpočtu na rok 2018 (viz část A. rozpočtové dokumentace).

Po zpomalení v roce 2016 hospodářský růst na počátku roku 2017 výrazně zrychlil. Česká ekonomika těží z mimořádně příznivých vnitřních i vnějších podmínek. Pozitivním rysem je, že je zvýšení růstu vyvážené napříč všemi složkami užití hrubého domácího produktu. Dynamika ekonomického výkonu by však měla postupně zpomalovat k úrovni růstu potenciálního produktu, přičemž ekonomika by i nadále měla operovat v podmínkách kladné produkční mezery.

Zákony o rozpočtové odpovědnosti, schválené a účinné od tohoto roku, jasně vytyčují prostor pro nastavení fiskální politiky, aby byla prováděná zodpovědně a nebyla procyklická. Podle predikce hospodaření sektoru vládních institucí očekáváme, že fiskální politika bude v tomto a příštím roce působit spíše neutrálně. Hospodaření sektoru vládních institucí by mělo v tomto roce dosáhnout přebytku 1,1 % HDP, v roce příštím 1,3 % HDP. Silný konsolidující efekt pak mají zejména daňové příjmy včetně příspěvků na sociální zabezpečení, jejichž dynamika značně převyšuje růst celkových výdajů. Scénář výhledu hospodaření sektoru vládních institucí je založen na výhledu makroekonomického vývoje a na známých, platných či vysoce pravděpodobných opatřeních. Z hlediska nastavení fiskální politiky očekáváme, že i po roce 2018 bude působit víceméně neutrálně.

Česká národní banka by měla v horizontu rámce provádět akomodativní měnovou politiku s využíváním standardních nástrojů. V celém horizontu makroekonomického rámce předpokládáme růst spotřebitelských cen v tolerančním pásmu inflačního cíle České národní banky.

Napjatý stav trhu práce by měl přetrvávat. Očekáváme, že ekonomika by měla čelit nedostatku pracovních sil zejména investicemi, které by tak měly zvyšovat produktivitu práce a potenciální produkt české ekonomiky. Při mírném růstu zaměstnanosti a dalším poklesu míry

nezaměstnanosti by se měla nadále zvyšovat míra ekonomické aktivity. Vyšší mzdová dynamika by neměla bezprostředně ohrozit cenovou konkurenceschopnost české ekonomiky.

Z hlediska vnější rovnováhy by běžný účet platební bilance měl dosahovat malých přebytků a přispívat tím ke zlepšování mezinárodní investiční pozice české ekonomiky.

Tabulka č. 1 Hlavní makroekonomické indikátory
(aktualizace Makroekonomické predikce MF ČR z července 2017, na základě dat k 5. 9. 2017)

		2013	2014	2015	2016	2017	2018	2019	2020
		Aktuální Predikce (11. zář 2017)							
Hrubý domácí produkt (b.c.)	mld. Kč, b.c.	4 098	4 314	4 596	4 773	5 040	5 311	5 557	5 802
	růst v % b.c.	0,9	5,3	6,5	3,9	5,6	5,4	4,6	4,4
Hrubý domácí produkt (s.c.)	růst v % s.c.	-0,5	2,7	5,3	2,6	4,1	3,1	2,6	2,4
Spotřeba domácností	růst v % s.c.	0,5	1,8	3,7	3,6	3,6	3,7	2,4	2,2
Spotřeba vlády	růst v % s.c.	2,5	1,1	1,9	2,0	1,9	1,7	1,4	1,4
Tvorba hrubého fixního kapitálu	růst v % s.c.	-2,5	3,9	10,2	-2,3	6,1	4,1	3,4	3,0
Příspěvek zahr. obchodu k růstu HDP	p.b., s.c.	0,1	-0,5	-0,2	1,2	0,8	0,0	0,3	0,3
Příspěvek změny zásob k růstu HDP	p.b., s.c.	-0,7	1,1	0,8	0,0	-0,2	0,0	0,0	0,0
Deflátor HDP	růst v %	1,4	2,5	1,2	1,2	1,4	2,2	2,0	2,0
Míra inflace (CPI)	průměr v %	1,4	0,4	0,3	0,7	2,3	2,3	2,0	1,8
Zaměstnanost (VŠPS)	růst v %	1,0	0,8	1,4	1,9	1,5	0,5	0,3	0,3
Míra nezaměstnanosti (VŠPS)	průměr v %	7,0	6,1	5,1	4,0	3,0	2,8	2,7	2,7
Objem mezd a platů (dom. koncept)	mld. Kč, b.c.	1 275	1 321	1 384	1 464	1 571	1 696	1 776	1 855
	růst v % b.c.	0,5	3,6	4,8	5,8	7,3	8,0	4,7	4,4
Saldo běžného účtu	% HDP	-0,5	0,2	0,2	1,1	0,5	0,4	0,7	1,0
Předpoklady:									
Měnový kurz CZK/EUR	CZK/EUR	26,0	27,5	27,3	27,0	26,4	25,6	25,1	24,6
Dlouhodobé úrokové sazby	% p.a.	2,1	1,6	0,6	0,4	0,9	1,5	2,0	2,3
Ropa Brent	USD/barel	108,6	99,0	52,4	43,6	49,2	50,3	52,0	53,1
HDP eurozóny	růst v % s.c.	-0,2	1,3	2,0	1,8	2,0	1,8	1,8	1,7

Pramen: ČNB, ČSÚ, Eurostat, U. S. Energy Information Administration. Výpočty a predikce MF ČR.

Rizika makroekonomického rámce při zohlednění pravděpodobnosti jejich naplnění považujeme za víceméně vyrovnaná. V rámci pozitivních rizik nelze vyloučit možnost vyšší dynamiky evropské i světové ekonomiky a s nimi spojenou silnější poptávku po českých exportech. V rámci domácí poptávky nelze opomenout možnost vyššího růstu spotřeby domácností v důsledku silného tlaku na růst mezd, ale i investic v prostředí aktuálního nedostatku pracovních sil.

Na straně negativních rizik či spíše v tuto chvíli nejistoty není zřejmé, jaké důsledky s sebou přinese vyjednávání o odchodu Spojeného království z Evropské unie. Možnost, že by budoucí uspořádání vztahů významně zvýšilo bariéry pro mezinárodní obchod, je významným rizikem.

Nepříznivě by českou ekonomiku mohla ovlivnit případná eskalace problémů italského bankovního sektoru (přes propojení finančních trhů, které by mohlo generovat zvýšenou nejistotu v ekonomice, a následně přes zahraniční obchod), stejně jako některé geopolitické faktory, např. nárůst protekcionismu nebo migrační krize. Negativním faktorem je také možnost prudkého zpomalení růstu čínské ekonomiky, které by zasáhlo evropský export do této oblasti. V české ekonomice by mohly vzniknout problémy při pokračování dynamického růstu cen nemovitostí. Při zvyšování kladné produkční mezery a s tím souvisejícím prohlubováním napjatosti na trhu práce narůstá riziko přehřátí domácí ekonomiky. Z hlediska ekonomického růstu bude s ohledem na situaci na trhu práce a demografické faktory důležitý další vývoj produktivity práce – její růst by přitom např. v důsledku nižších investic mohl zaostávat za očekávanými.

2. Předpoklady budoucího vývoje

2.1. Vnější prostředí

2.1.1. Ekonomický výkon

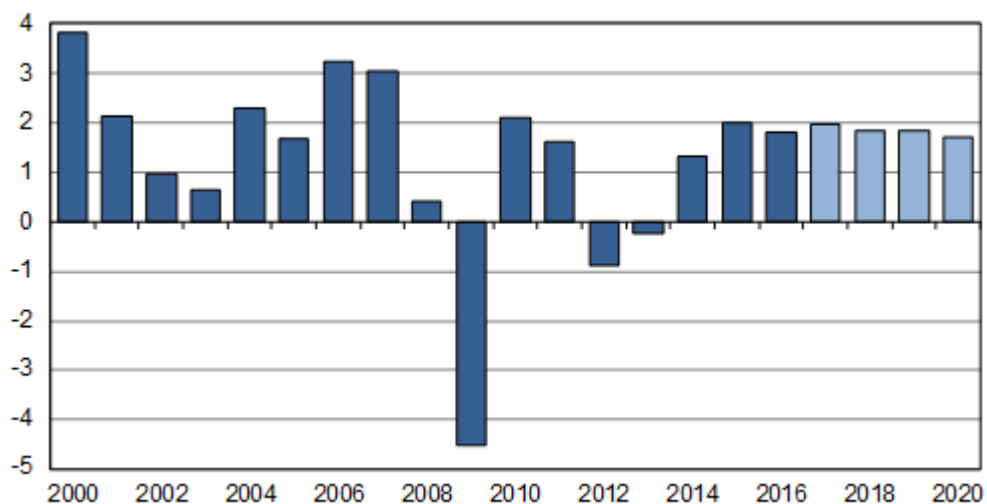
Růst světové ekonomiky se od roku 2012 pohybuje v úzkém intervalu mezi 3,1 a 3,5 %. V horizontu makroekonomického rámce by měl růst nabývat na dynamice, byť velmi pozvolna. I přes dočasné zpomalení v roce 2016, dané nižším růstem čínské ekonomiky a poklesem ekonomického výkonu v Rusku, Brazílii a Argentině, by měly rozvíjející se ekonomiky vykazovat vyšší tempa růstu než ekonomiky vyspělé. Předpokládáme, že v horizontu výhledu by měly globální růst táhnout zejména ekonomiky Spojených států amerických a Číny, nejpomaleji naopak porostou některé země eurozóny a Japonsko.

Ekonomika Spojených států amerických pokračuje v růstu, který by se měl v horizontu makroekonomického rámce pohybovat kolem 2,5 %. Růst by měl být i nadále tažen domácí poptávkou, zejména pak spotřebou domácností. Podpořit by jej měly také investice do infrastruktury, podrobnosti o výši a načasování fiskálního stimulu však nejsou dosud známy. V reakci na ekonomický výkon a zlepšující se situaci na trhu práce Federální rezervní systém opakovaně zvýšil úrokové sazby a představil plán na postupný prodej aktiv. Se zvyšováním úrokových sazeb hodlá Federální rezervní systém pokračovat i v dalších letech v závislosti na vývoji ekonomiky.

V březnu 2017 zahájilo Spojené království proces vystoupení z Evropské unie. Vzhledem k velké řadě neznámých faktorů nelze budoucí dopady vystoupení Spojeného království z Evropské unie spolehlivě kvantifikovat. Předpokládáme však, že obě strany jednání budou mít zájem na tom, aby ekonomické dopady byly v celkovém úhrnu co nejnižší. Lze nicméně očekávat, že nové nastavení bude pro Spojené království méně výhodné než členství v Evropské unii. V horizontu výhledu by se tak měl hospodářský růst pohybovat v rozmezí 1,0 až 1,5 %.

Ekonomický růst v eurozóně zůstává pozvolný a v roce 2016 dosáhl 1,8 %. Ve vývoji v jednotlivých zemích přetrvává značná diferencovanost, v horizontu makroekonomického rámce by se nicméně tempa růstu měla sblížovat. V řadě států hospodářský růst stále brzdí nízké tempo růstu investic, nižší konkurenceschopnost či vysoká zadluženost vládního a soukromého sektoru. Příznivě však na ekonomický růst působí zlepšující se situace na trhu práce a nízké ceny energií. Ekonomický růst v eurozóně by měla podpořit také i nadále uvolněná měnová politika. Od března drží Evropská centrální banka hlavní refinanční sazbu na úrovni 0,00 % a depozitní sazbu na úrovni -0,40 %. Nákupy aktiv by pak měly probíhat do konce roku 2017 nebo dle potřeby i delší dobu. Očekáváme, že po celý horizont makroekonomického rámce poroste ekonomika eurozóny obdobným tempem jako v roce 2016.

Graf č. 1 Reálný hrubý domácí produkt 19 zemí současné eurozóny (růst proti předchozímu roku v %)



Pramen: Eurostat, propočty MF ČR

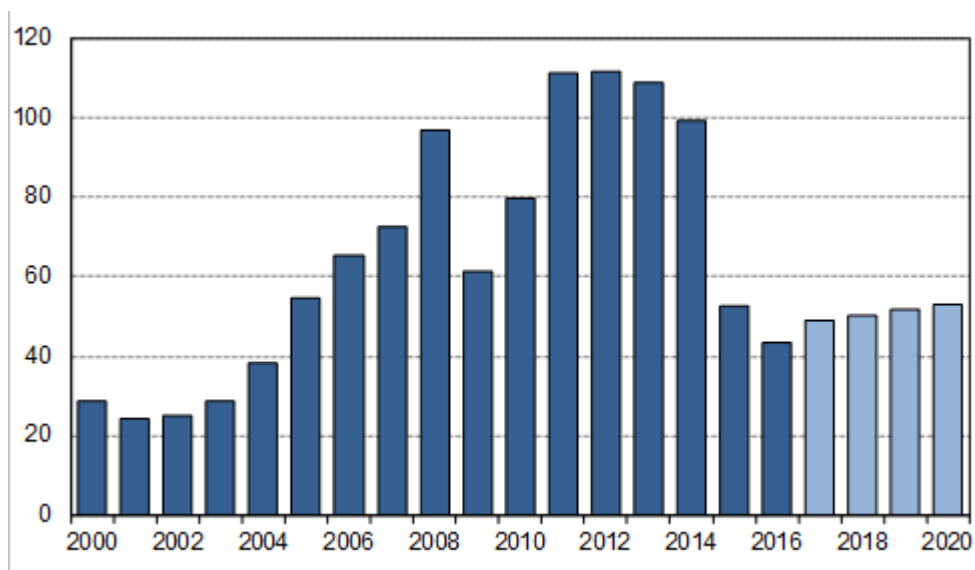
Ekonomiku Německa kromě nízkých sazeb Evropské centrální banky příznivě ovlivňuje také velmi dobrá situace na trhu práce. Ekonomika se nachází blízko stavu plné zaměstnanosti – zaměstnanost dosahuje nejvyšších hodnot od sjednocení Německa a rekordní je i počet volných pracovních míst. Dynamičtější růst mezd by se měl odrazit ve spotřebě domácností, na vývoz i firemní investice pak bude příznivě působit oživení globální aktivity. Riziko však představuje vystoupení Spojeného království z Evropské unie, neboť to je pro německou ekonomiku třetím největším exportním trhem (8,0 % německého vývozu v roce 2016). V horizontu makroekonomického rámce by se měl růst reálného HDP pohybovat těsně pod 2 %.

Situace se postupně zlepšuje také v dalších velkých ekonomikách eurozóny, růst by však bylo předčasné považovat za stabilní. Ve Francii očekáváme s ohledem na silnou domácí poptávku postupné upevnění růstu. V Itálii představuje riziko situace ve finančním sektoru, a to z důvodu vysokého podílu nesplácených úvěrů. Španělsko zaznamenává poměrně dynamický růst, stále jej však tíží extrémně vysoká míra nezaměstnanosti. Všechny uvedené ekonomiky nadále trápí rozličné strukturální problémy spojené s vysokým zadlužením, rigiditami na trhu práce a nízkou produktivitou.

2.1.2. Cena ropy

Po dramatickém poklesu ceny ropy o 47 % v roce 2015 nízké ceny přetrvaly i v roce 2016. Na to na konci roku 2016 reagovala Organizace zemí vyvážejících ropu stanovením těžebních kvót, jejichž platnost byla v roce 2017 prodloužena. K omezení těžby se navíc přidala řada zemí stojících mimo tuto organizaci. Současně však roste těžba v jiných zemích, zejména ve Spojených státech amerických. Trh s ropou se tak podle odhadů patrně dostal do rovnováhy, což nasvědčuje spíše klidnému vývoji ceny v budoucnu.

Graf č. 2 Cena ropy Brent (USD/barel)



Pramen: U. S. Energy Information Administration, propočty MF ČR

V souladu s mírně pozitivním sklonem křivky cen kontraktů futures očekáváme, že cena ropy Brent v letech 2017–2020 pozvolně poroste. V roce 2017 by tak mohla v průměru dosáhnout 49 USD/barel. V roce 2020 by se ropa Brent mohla v průměru obchodovat za 53 USD/barel, tedy přibližně za cenu o pětinu vyšší oproti roku 2016.

Budoucí vývoj je zatížen velkým množstvím nejistot a pro prezentovaný scénář lze formulovat rizika oběma směry. Ve směru poklesu ceny by mohlo působit nedodržování omezení těžby či další pokles nákladů těžby ropy z břidlic ve Spojených státech amerických. Naopak k růstu ceny by mohlo přispět zejména vyostření bezpečnostní situace v některých, zejména arabských, zemích produkujících ropu.

2.1.3. Měnová politika a měnové kurzy

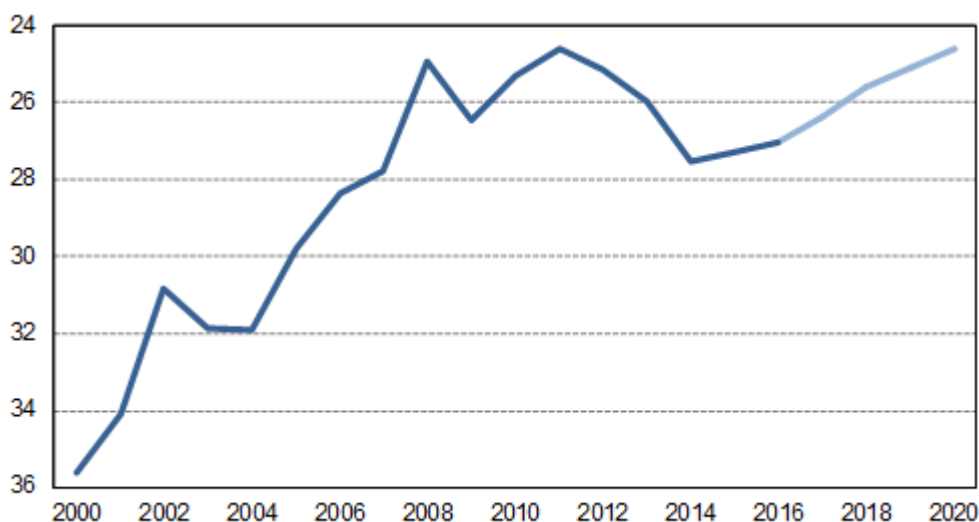
Od listopadu 2013 až do počátku dubna 2017 využívala Česká národní banka jako další nástroj monetární politiky měnový kurz. Prostřednictvím intervencí na devizovém trhu, jejichž celkový objem za dobu trvání kurzového závazku dosáhl téměř 76 mld. eur (objem devizových rezerv se tím zvýšil ze zhruba 22 % HDP na počátku listopadu 2013 na více než 70 % HDP v dubnu 2017), bránila koruně v posílení pod hranici 27 CZK/EUR.

Opuštěním kurzového závazku se Česká národní banka vrátila do standardního režimu měnové politiky, ve kterém jsou hlavním nástrojem úrokové sazby (dvoutýdenní repo sazba byla

od listopadu 2012 do začátku srpna 2017 nastavena na 0,05 %). Ačkoliv se nyní kurz koruny může volně pohybovat oběma směry v závislosti na vývoji poptávky a nabídky na devizovém trhu, Česká národní banka uvedla, že je připravena na případné nadměrné kurzové výkyvy reagovat. Měnové podmínky by se dle našich předpokladů měly postupně zpřísnovat, a to jak v kurzové, tak v úrokové složce.

Měnový kurz koruny vůči euru od ukončení kurzového závazku na počátku dubna posiloval a v průměru za 2. čtvrtletí 2017 dosáhl 26,5 CZK/EUR. Předpokládáme, že v roce 2017 kurz v průměru dosáhne 26,4 CZK/EUR. Očekáváme, že během let 2018 - 2020 bude koruna vůči euru mírně meziročně posilovat, a to zhruba o 3 % v roce 2018 a o 2 % v dalších letech. Koncem roku 2020 by se tak kurz měl pohybovat okolo 24,5 CZK/EUR.

Graf č. 3 Měnový kurz CZK/EUR



Pramen: ČNB, propočty MF ČR

2.2. Strukturální politiky

V říjnu 2017 se v České republice uskuteční volby do Poslanecké sněmovny Parlamentu ČR. O dalším nastavení strukturálních politik v horizontu makroekonomického rámce tudíž rozhodne až nově konstituovaná vláda.

Současná vláda České republiky se ve svém programovém prohlášení zavázala prosazovat ekonomický program založený na podpoře podnikání, fungující a transparentní státní správě, efektivním trhu práce, dlouhodobě udržitelném penzijním systému, sociálním smíru

ve společnosti a investicích do vzdělání, vědy a výzkumu. Stanovené cíle byly postupně naplňovány během celého volebního období 2013–2017.

Zákony o rozpočtové odpovědnosti, které nabyly účinnosti dne 21. února 2017, významně zvyšují transparentnost veřejných financí, predikovatelnost a proticyklické nastavení fiskální politiky. Zákony posilují střednědobou dimenzi rozpočtového procesu, stanovují požadavky na makroekonomické a rozpočtové prognózy a zřizují nezávislou instituci s mandátem hodnocení plnění fiskálních pravidel a dlouhodobé udržitelnosti českých veřejných financí.

V daňové oblasti byla realizována opatření ke zvýšení efektivnosti výběru daní (kontrolní hlášení u daně z přidané hodnoty, elektronická evidence tržeb nebo rozšíření režimu přenesení daňové povinnosti) či mají preventivní charakter (zákon o prokazování původu majetku nebo zřízení centrální databáze základních informací o účtech fyzických a právnických osob).

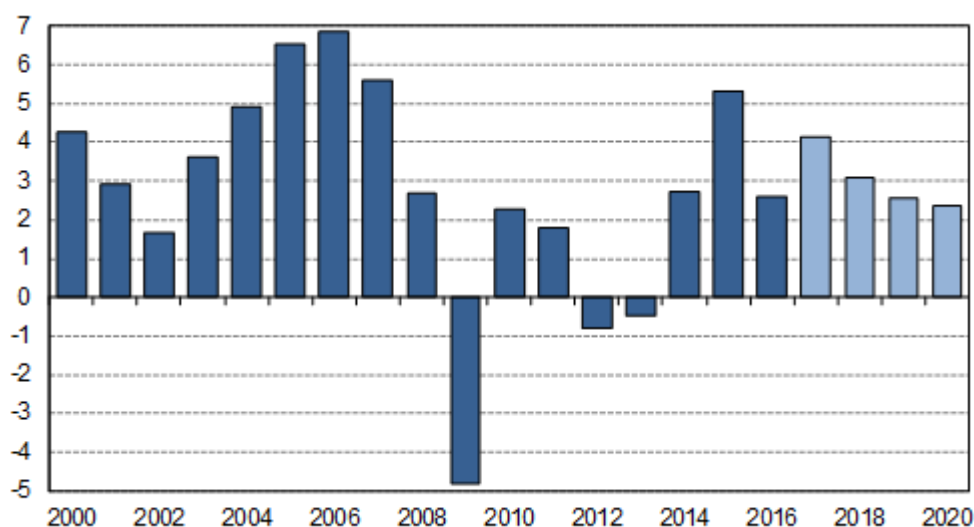
Další opatření byla činěna v oblasti veřejných zakázek, školství, trhu práce či podpory rodin s dětmi.

3. Makroekonomický vývoj v České republice

3.1. Ekonomický výkon

Po odeznění vlivu několika jednorázových faktorů (poptávkový stimul související s ukončením finanční perspektivy 2007–2013 a pozitivní nabídkový šok v podobě hlubokého propadu korunové ceny ropy) ekonomický růst v roce 2016 zpomalil na 2,6 %. Růst byl tažen zejména výdaji na konečnou spotřebu a saldem zahraničního obchodu, investice jej naopak tlumily.

Graf č. 4 Reálný hrubý domácí produkt (růst proti předchozímu roku v %)



Pramen: ČSÚ, propočty MF ČR

Očekáváme, že reálný HDP v roce 2017 vzroste o 4,1 %, v roce 2018 by se růst mohl zpomalit na 3,1 %. Výrazný nárůst ekonomické aktivity bude odrážet vysoké využití zdrojů na trhu práce, nízké ceny komodit, obrat v celkové investiční aktivitě a hospodářské oživení v zahraničí. V letech 2019 a 2020 by se pak tempo růstu mohlo pohybovat okolo 2,5 % ročně. Hlavním tahounem růstu by v celém horizontu makroekonomického rámce měla být domácí poptávka.

V dynamice spotřeby domácností se promítá silný růst mezd odrážející velmi nízkou míru nezaměstnanosti, zvyšující se míru volných pracovních míst a vysokou míru ekonomické aktivity. Spotřeba je také podporována vysokou úrovní důvěry spotřebitelů v ekonomický vývoj a s ní spojeným poklesem míry úspor. Příznivě bude na spotřebu domácností působit také další snížení daňové zátěže rodin s dětmi a nárůst sociálních dávek. Výdaje domácností na konečnou spotřebu by se tak mohly reálně zvýšit o 3,6 % v roce 2017 a o 3,7 % v roce 2018. V dalších letech by se pak růst spotřeby domácností mohl vlivem nižší dynamiky disponibilního důchodu a při konstantní míře úspor pohybovat nad 2 %. S ohledem na cenový vývoj by měla spotřeba domácností v letech 2017 a 2018 nominálně růst přibližně o 6 % ročně, v dalších letech by pak růst mohl mírně převyšovat 4 %.

Reálný růst spotřeby vládních institucí by měl zůstat umírněný a postupně by se měl snížit z 1,9 % v roce 2017 na 1,4 % v letech 2019 a 2020. V nominálním vyjádření by výdaje vládních institucí na konečnou spotřebu v letošním a příštím roce měly vzrůst o 4,4 %, resp. 4,9 %.

K jejich růstu bude přispívat zejména vývoj náhrad zaměstnancům v sektoru vládních institucí, v menší míře pak také dynamika mezispotřeby a naturálních sociálních dávek, která u posledně jmenovaného odráží zvýšenou dynamiku příspěvků na sociální zabezpečení.

K růstu tvorby hrubého fixního kapitálu v roce 2017 přispěje nejen soukromá investiční aktivita, ale i investice vládního sektoru. Soukromé investice budou podpořeny růstem hrubého provozního přebytku, uvolněnými měnovými podmínkami, které se promítají v růstu úvěrů nefinančním podnikům, a mírně nadprůměrným využitím výrobních kapacit ve zpracovatelském průmyslu. V neposlední řadě stále akutnější nedostatek pracovní síly by měl firmy motivovat k investicím zvyšujícím produktivitu práce. V případě investic vládního sektoru pak pro roky 2017–2020 počítáme s růstem investičních výdajů financovaných z národních zdrojů. Soukromé investice a zejména investice vládního sektoru by měly být také podpořeny prostředky z fondů Evropské unie z finanční perspektivy 2014–2020. Tvorba hrubého fixního kapitálu by se tak letos mohla zvýšit o 6,1 %, v dalších letech by se mohla postupně zpomalovat z 4,1 % v roce 2018 až na 3,0 % v roce 2020.

S výjimkou roku 2018 by saldo zahraničního obchodu ve stálých cenách mělo v horizontu makroekonomického rámce k růstu HDP přispívat kladně, nejvíce pak v roce 2017. Zvyšování vývozu by mělo být rozhodující měrou taženo růstem exportních trhů. V dynamice dovozu se pak projeví vysoká dovozní náročnost českého exportu a očekávaný růst domácí poptávky, v jejímž rámci jsou dovozně nejvíce náročnou složkou investice.

Česká ekonomika se od 1. poloviny roku 2015 pohybuje v podmínkách kladné produkční mezery. Ta se sice ve 2. polovině minulého roku vlivem zpomalení růstu hrubé přidané hodnoty téměř uzavřela, silný růst ekonomiky v 1. polovině roku 2017 však vedl k opětovnému rozšíření produkční mezery na úroveň mírně pod 2,5 % potenciálního produktu ve 2. čtvrtletí. Vzhledem k predikci ekonomického růstu a předpokládanému vývoji potenciálního produktu by se v horizontu rámce měla produkční mezera pohybovat nad 2 % potenciálního produktu.

Růst nominálního HDP je dán vývojem reálného ekonomického výkonu a cenové složky HDP. Růst deflátoru hrubých domácích výdajů by se měl v roce 2017 zrychlit o 1,4 p. b. na 2,1 %, a to zejména kvůli zrychlení růstu deflátoru spotřeby domácností (pro faktory vývoje spotřebitelských cen viz níže). V dalších letech by se pak růst deflátoru hrubých domácích výdajů mohl pohybovat okolo 2 %. Směnné relace by se letos mohly zhoršit o 0,7 %, v dalších letech by se naopak měly zlepšovat o cca 0,3 % ročně zejména v důsledku předpokládaného

scénáře korunových cen ropy. Nominální HDP by tak v letošním a příštím roce mohl vzrůst o 5,6 %, resp. o 5,4 %, v letech 2019 a 2020 by jeho růst mohl dosahovat cca 4,5 %.

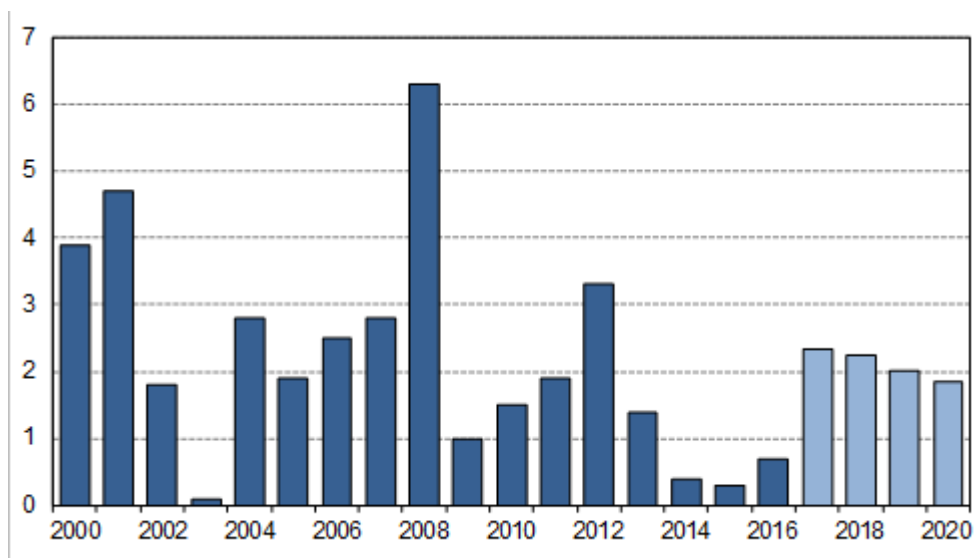
3.2. Spotřebitelské ceny

Českou ekonomiku lze z dlouhodobého pohledu charakterizovat jako nízkoinflační. I v tomto kontextu je však možné považovat období let 2014 až 2016 s průměrnou mírou spotřebitelské inflace ve výši 0,5 % za mimořádné. V letech 2017 až 2020 by se již inflace měla pohybovat v tolerančním pásmu okolo inflačního cíle České národní banky (2 %).

Průměrná míra inflace byla sice v roce 2016 ještě velmi nízká, na přelomu let 2016 a 2017 však meziroční růst cen výrazně akceleroval, což umožnilo České národní bance upustit od kurzového závazku. Ke zmíněné akceleraci přispěl kromě očekávaného přechodu meziročního poklesu ceny ropy také neočekávaný rychlý růst cen v oddíle potravin a nealkoholické nápoje, které se budou podstatnou měrou podílet na inflaci roku 2017. Uvedený efekt lze považovat spíše za jednorázový, a proto by meziroční inflace měla na přelomu let 2017 a 2018 zpomalit. Cena ropy by na inflaci měla v roce 2017 působit proinflačně, v dalších letech již v zásadě neutrálně.

V letech 2017 a 2018 by měla proinflačně působit domácí ekonomika vyznačující se nerovnováhou na trhu práce, která ústí do výrazné akcelerace růstu mezd a jednotkových nákladů práce, a rostoucí poptávkou v prostředí kladné produkční mezery. Mírně protiinflačním faktorem by měl být měnový kurz, kde se předpokládá posilování koruny jak vůči euru, tak vůči americkému dolaru. Průměrná míra inflace by měla dosáhnout 2,3 % v roce 2017 i 2018. Podobné tendence by měly ovlivňovat cenový vývoj i v letech 2019 a 2020, kdy by se inflace měla nadále pohybovat v blízkosti 2% inflačního cíle České národní banky. Administrativní opatření by měla mít na inflaci v celém horizontu rámce jen nepatrný vliv.

Graf č. 5 Spotřebitelské ceny (průměrná míra inflace v %)



Pramen: ČSÚ, propočty MF ČR

3.3. Trh práce

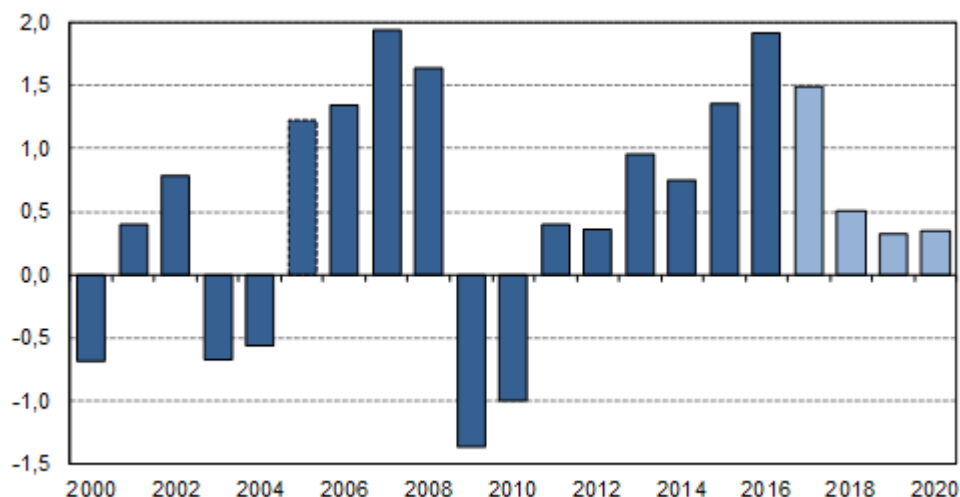
3.3.1. Zaměstnanost a nezaměstnanost (v metodice VŠPS)

Situace na trhu práce se vlivem dobré výkonnosti české ekonomiky stává napjatou, což se projevuje ve vysoké poptávce po pracovní síle, především v procyklickém zpracovatelském průmyslu. Tempo růstu zaměstnanosti (metodika Výběrového šetření pracovních sil) v roce 2016 dále zrychlilo na 1,9 % a počet zaměstnaných tak dosáhl rekordní hodnoty 5 139 000 osob. Kromě výrazného nárůstu počtu zaměstnanců o 2,1 % vzrostl i počet podnikatelů o 0,9 %. Na druhou stranu dochází k dalšímu prohloubení strukturálního nesouladu mezi nabídkou a poptávkou umocněného kladnou produkční mezerou, který se projevuje v historicky nejvyšším počtu evidovaných volných pracovních míst.

V roce 2017 předpokládáme v souvislosti s ekonomickým vývojem další výrazný růst zaměstnanosti o 1,5 %. S ohledem na rychle klesající nabídku vhodně kvalifikovaných pracovníků pak očekáváme zpomalení tempa zaměstnanosti na 0,5 % v roce 2018. V letech 2019 a 2020 by se mohl počet zaměstnaných mírně zvyšovat okolo 0,3 % ročně, přičemž vývoj počtu podnikatelů by měl jen těsně zaostávat za počtem zaměstnanců.

Díky zvyšování statutárního věku odchodu do důchodu a rostoucímu zastoupení skupin osob s přirozeně vysokou mírou ekonomické aktivity by měl být pokles populace ve věku 15–64 let kompenzován zvyšováním míry participace této skupiny, a to až na úroveň 78 % v roce 2020.

Graf č. 6 Zaměstnanost (podle metodiky VŠPS, růst proti předchozímu roku v %)

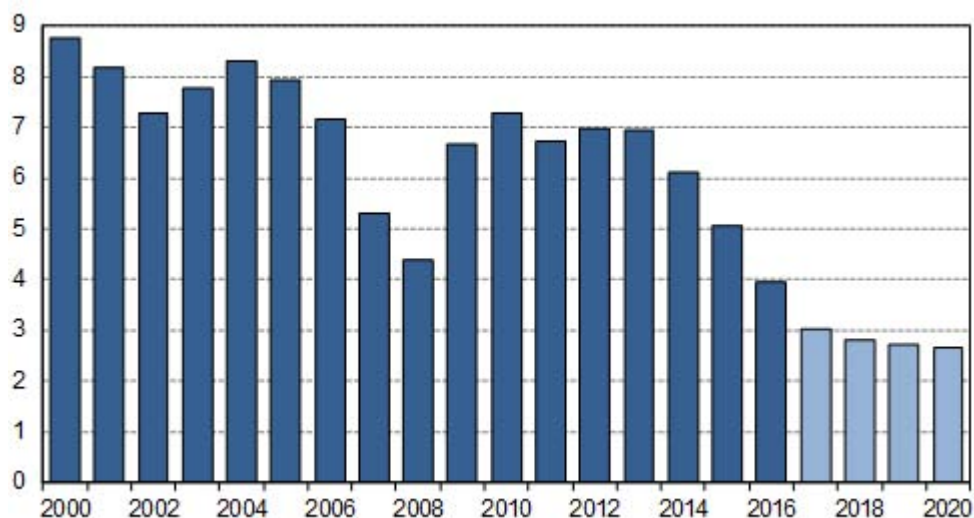


Pramen: ČSÚ, propočty MF ČR

Pokračující silná konjunktura se na trhu práce promítá i do vývoje míry nezaměstnanosti. Mezinárodně srovnatelná sezónně očištěná míra nezaměstnanosti dosáhla v červenci 2017 hodnoty 2,9 %. Domníváme se, že dílčí prostor pro další snížení nezaměstnanosti existuje například u osob v předdůchodovém věku či u uchazečů s nižším vzděláním. Možnosti firem zaměstnávat výrazně více osob ze zemí mimo Evropskou unii jsou z legislativních důvodů omezené.

Očekáváme, že míra nezaměstnanosti v roce 2017 dosáhne v průměru 3,0 %, v dalších letech by se díky pokračování ekonomického růstu měla nepatrně snižovat z 2,8 % v roce 2018 na 2,7 % v letech 2019 a 2020.

Graf č. 7 Míra nezaměstnanosti (podle metodiky VŠPS, v %)



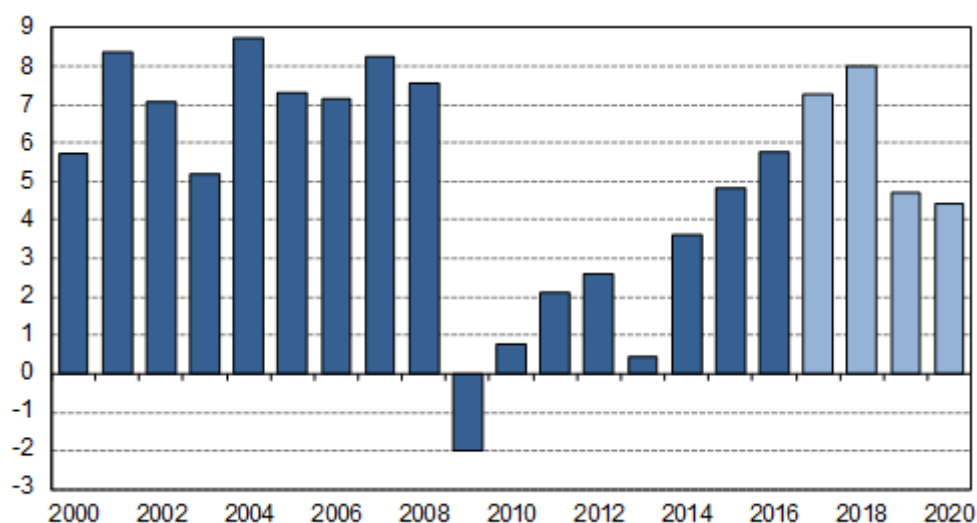
Pramen: ČSÚ, propočty MF ČR

3.3.2. Mzdy

Mimořádně silné frikce na trhu práce se také promítají do dynamiky mezd a platů, která je podpořena posunem výdělkové distribuce v důsledku navýšení minimální a zaručené mzdy. Při silném růstu počtu zaměstnanců by se měl v roce 2017 růst objemu nominálních mezd a platů zrychlit na 7,3 %. Pro rok 2018 počítáme s navýšením objemu platů v sektoru vládních institucí i s růstem průměrné mzdy v soukromém sektoru daným napjatou situací na trhu práce a rostoucí silou mzdového a platového vyjednávání odborů. Dynamiku objemu mezd a platů bude tlumit nižší příspěvek zvýšení zaměstnanosti. Tempo růstu mezd a platů by se proto mohlo zrychlit na 8,0 %, což je hodnota nad dlouhodobým průměrem, a podpořit tak mírné zrychlení reálné spotřeby domácností (viz výše). Uvedené hodnoty prozatím nepředstavují bezprostřední ohrožení cenové konkurenceschopnosti české ekonomiky.

V letech výhledu by v důsledku kladné produkční mezery mohlo dojít k udržení solidní dynamiky růstu mezd a platů, pro rok 2019 očekáváme nárůst o 4,7 % a pro rok 2020 o 4,4 %. Průměrná reálná mzda by se v těchto letech mohla zvyšovat cca o 2,4 % ročně, růst jednotkových nákladů práce by se měl pohybovat okolo 2 %. Podíl náhrad zaměstnancům na HDP by měl v obou letech dosáhnout 42,1 %, což je nejvyšší hodnota v historii České republiky.

Graf č. 8 Objem mezd a platů (domácí koncept, růst proti předchozímu roku v %)



Pramen: ČSÚ, propočty MF ČR

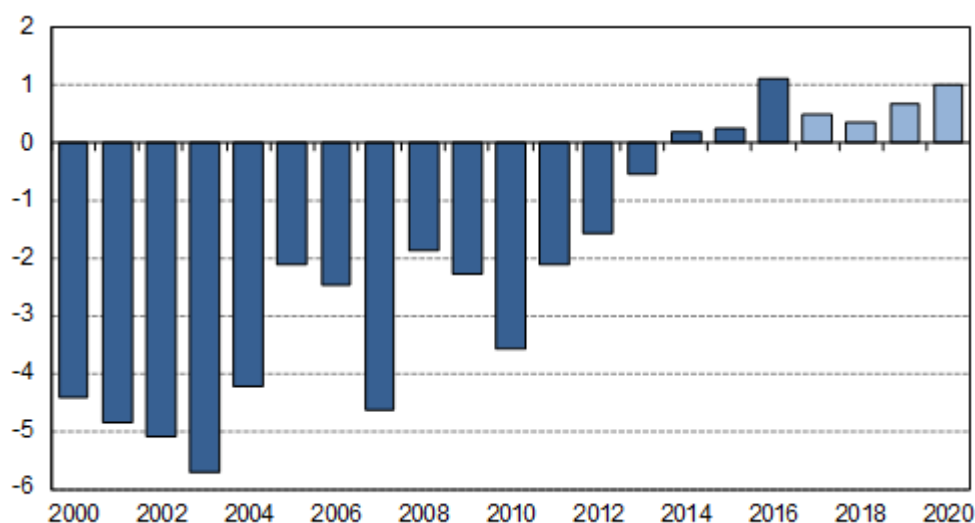
3.4. Vztahy k zahraničí

Běžný účet platební bilance zaznamenal v roce 2016 již třetí přebytek v řadě. Kladné saldo dosáhlo rekordní výše 1,1 % HDP a oproti předchozímu roku se zlepšilo o 0,9 % HDP.

Dominantní roli sehrál přebytek obchodu se zbožím. Ten se meziročně zvýšil o 1,2 p. b. a dosáhl nového historického maxima 5,3 % HDP. Zejména se zde projevilo zpomalení růstu reálných dovozů vlivem nižšího tempa domácí poptávky a v jejím rámci pak propadu dovozně náročných investic. Dalším výrazným faktorem byl pokles korunových cen ropy o více než 17 %. Rovněž výsledek obchodu se službami se zlepšil o 0,4 p. b. na 2,1 % HDP.

Bilance prvotních důchodů je naopak chronicky deficitní. Hrubý odliv dividend do zahraničí činil 5,4 % HDP, zisky z přímých zahraničních investic reinvestované v ČR dosáhly 2,4 % HDP. Ty jsou zatím v poměrně malé míře kompenzovány výnosy z českých investic v zahraničí. Mírné přebytky jsou dosahovány u salda náhrad zaměstnancům a u tzv. ostatních důchodů (vztahy k Evropské unii v rámci prvotních důchodů). Celkově se saldo prvotních důchodů nepatrně zhoršilo o 0,2 p. b. na 5,7 % HDP. Součet přebytků bilancí zboží a služeb tak od roku 2014 stále více převyšuje schodek prvotních důchodů. Bilance druhotných důchodů (včetně plateb do rozpočtu EU) byla záporná ve výši 0,6 % HDP.

Graf č. 9 Saldo běžného účtu platební bilance (poměr k HDP v %)



Pramen: ČNB, ČSÚ, propočty MF ČR

Příznivý vývoj běžného účtu by měl pokračovat i nadále. Dosavadní výsledky naznačují, že by se měl přebytek v roce 2017 snížit na 0,5 % HDP, a to zejména v důsledku snížení kladného salda obchodní bilance. Zde se projeví predikované obnovení růstu investic, meziroční nárůst cen paliv a reakce ekonomiky na posilování měnového kurzu koruny. Tyto faktory by měla tlumit konjunktura na zahraničních trzích. V dalších letech by se přebytek obchodní bilance v podílu na HDP měl udržet, k čemuž mj. přispěje očekávané mírné zlepšování směnných relací.

U ostatních složek předpokládáme pokračování dosavadních tendencí, tj. postupný nárůst kladného salda bilance služeb a v podstatě stabilní deficity bilancí prvotních i druhotných důchodů. Výsledkem těchto jevů by mělo být zachování přebytku běžného účtu, který by se měl postupně zvyšovat z 0,4 % HDP v roce 2018 na 1,0 % HDP v roce 2020.

Specifickým rizikem pro běžný účet jsou zatím nekvantifikovatelné dopady výsledků jednání Spojeného království o odchodu z EU, a to zejména v případě, že by budoucí uspořádání vztahů významně zvyšovalo bariéry pro mezinárodní obchod.

4. Ověření makroekonomického rámce nezávislými prognózami¹

4.1. Monitoring prognóz

Ministerstvo financí monitoruje makroekonomické predikce ostatních institucí zabývajících se předpovídáním budoucího vývoje české ekonomiky. Z veřejně přístupných datových zdrojů jsou průběžně sledovány prognózy 12 institucí, z čehož 7 institucí je tuzemských (Česká národní banka, Ministerstvo práce a sociálních věcí, finanční instituce), ostatní jsou zahraniční (Evropská komise, Organizace pro hospodářskou spolupráci a rozvoj, Mezinárodní měnový fond aj.).

V případě odhadu vývoje reálného HDP již predikce Ministerstva financí zohledňuje silný růst ekonomiky v první polovině roku 2017 a v obou letech je tak nad průměrem celého souboru. Pokud jde o tempo růstu cenové hladiny, predikce Ministerstva financí je v souladu s odhady sledovaných institucí. Z důvodu narůstajících frikcí na trhu práce a očekávaného růstu platů ve vládním sektoru předpokládá Ministerstvo financí na rozdíl od ostatních institucí v obou sledovaných letech dynamičtější růst mezd. Ohledně běžného účtu platební bilance pak Ministerstvo financí předpokládá mírně nižší přebytek.

Tabulka č. 2 Ověření makroekonomického rámce nezávislými prognózami

	Růst HDP (%)			Míra inflace (%)		Růst prům. mzdy (%)		Běžný účet / HDP (%)	
	neочиštěná data	očištěná data	2018	2017	2018	2017	2018	2017	2018
České instituce	3,1	3,3	2,9	2,4	2,1	5,5	5,3	0,9	1,1
Zahraníční instituce	3,3	3,4	2,5	2,4	2,0	.	.	1,1	1,0
Průměr celého souboru	3,2	3,3	2,7	2,4	2,1	5,5	5,3	1,0	1,1
minimum	2,5	2,7	2,1	2,2	1,8	4,5	4,5	0,4	0,7
maximum	4,5	4,7	3,2	2,5	2,2	6,4	6,2	1,2	1,4
MF ČR	4,1	4,3	3,1	2,3	2,3	6,5	7,4	0,5	0,4

Poznámka: Zatímco prognózy ČNB, České bankovní asociace, České spořitelny, Komerční banky, Raiffeisenbank, Unicredit Bank, Deutsche Bank a OECD pracují s daty očištěnými o kalendářní vlivy, prognózy MF ČR, MPSV, Economist, Evropské komise a MMF pracují s neočištěnými daty. Počet pracovních dnů v roce 2017 je o 2 nižší než v roce předchozím. Jednomu pracovnímu dni odpovídá rozdíl v meziročním růstu HDP ve výši 0,08 p. b. Z toho důvodu je uveden odhad reálného HDP v roce 2017 pro obě varianty.

Pramen: prognózy jednotlivých institucí k polovině září 2017, propočty MF ČR

¹ Porovnání makroekonomického rámce s aktuální prognózou Evropské komise podle požadavků směrnice Rady (EU) č. 2011/85/EU je uvedeno v části D. rozpočtové dokumentace.

4.2. Nezávislé expertní zhodnocení makroekonomického rámce

Podle Směrnice Rady EU č. 85/2011/EU ze dne 8. listopadu 2011 o požadavcích na rozpočtové rámce členských států má být makroekonomická prognóza, na níž je založen návrh rozpočtu, ex-ante hodnocena na vládě nezávislou institucí.

Proto byla aktualizace Makroekonomické predikce Ministerstva financí obsažená v tomto makroekonomickém rámci podrobena hodnocení experty z řad na vládě nezávislých institucí na škále konzervativní–realistická–optimistická.

Celkem bylo osloveno 18 nezávislých institucí (makroekonomická pracoviště bank, pojišťoven, akademická pracoviště vysokých škol, zástupci zaměstnavatelů a zaměstnanců), z nichž se vyjádřilo 10 institucí (CERGE-EI, Česká spořitelna, a.s., Hospodářská komora ČR, ING Bank N.V., Institut ekonomických studií FSV UK, Komerční banka, a.s., Roklen Fin a.s., Svaz průmyslu a dopravy ČR, UniCredit Bank Czech Republic and Slovakia, a.s. a Vysoká škola ekonomická). Scénář aktualizace Makroekonomické predikce byl shledán 7 institucemi jako realistický, 1 institucí jako realistický až mírně optimistický, 1 institucí jako realistický až optimistický a 1 institucí jako mírně optimistický. Scénář aktualizace Makroekonomické predikce ČR ze září lze tedy podle názoru většiny respondentů považovat za realistický. Lze jej tedy v souladu s článkem 4 směrnice Rady (EU) č. 2011/85/EU, o požadavcích na rozpočtové rámce členských států, využít pro formulaci makroekonomického rámce státního rozpočtu a rozpočtového výhledu. Vzhledem k tomu, že 3 instituce použily označení makroekonomického scénáře až „optimistický“, je jeho použitelnost pro návrh státního rozpočtu hraniční.

5. Fiskální politika a hospodaření sektoru vládních institucí

Fiskální pozice ČR je zejména v posledních letech příznivá, jak dokládají i hodnocení nadnárodních institucí nebo ratingových agentur. V roce 2016 se poprvé v historii ČR podařilo dosáhnout přebytku celého sektoru vládních institucí. Aktuální predikce hospodaření sektoru vládních institucí v letošním a příštím roce naznačuje, že se nejednalo o výjimku a české veřejné finance by za predikovaného makroekonomického vývoje měly zůstat v přebytku i nadále. Přebytkové hospodaření nebylo pouze důsledkem ekonomické konjunktury, nýbrž primárně strukturálním zlepšením veřejných financí. Samotné strukturální saldo se vlivem silného fiskálního úsilí dostalo v loňském roce rovněž do pozitivních hodnot. Dle očekávaného makroekonomického vývoje a rozpočtových dopadů vládních politik pro příští rok odhadujeme,

že by strukturální saldo mělo být kladné i nadále. Nastavení fiskální politiky je pro období budoucího ekonomického vývoje možné charakterizovat spíše jako neutrální.

Z hospodářskopolitického hlediska má působení fiskální politiky zásadní význam hned v několika rovinách. Jde nejen o přímý vliv na agregátní poptávku nebo na agregátní nabídku, ale rovněž o vliv očekávání a nastavení z hlediska udržitelnosti veřejných financí. V lednu roku 2017 došlo ke schválení souboru právních předpisů, které s účinností od 21. února 2017 transponovaly do českého právního řádu podstatnou část směrnice Rady EU 2011/85/EU, o požadavcích na rozpočtové rámce členských států. Zákony, které mají zajistit zdravý a udržitelný vývoj veřejných financí, přináší výrazné změny v oblasti fiskálních pravidel a v rámci nich odlišný způsob stanovení výdajových rámců pro státní rozpočet a státní fondy. Navzdory velmi dobré finanční kondici sektoru vládních institucí v ČR představuje přijetí nového fiskálního rámce institucionální ukotvení obezřetné fiskální politiky a posun směrem k moderním a funkčním veřejným financím.

Důležitým indikátorem pozice ekonomiky v rámci hospodářského cyklu je produkční mezera, která vyjadřuje rozdíl mezi skutečnou úrovní ekonomického výkonu a úrovní, která optimálně využívá disponibilní zdroje a je ji tak možné označit za rovnovážnou. Dle výpočtů MF ČR je produkční mezera od roku 2015 kladná a v letošním roce se začala prudce zvyšovat. Její hodnoty v následujícím období očekáváme nad 2 % potenciálního produktu. Taková makroekonomická situace vyžaduje nejvýše fiskální politiku neutrální, spíše však je vhodnější restriktivní. Přístupy, které MF ČR používá k identifikaci nastavení fiskální politiky (fiskální impuls a změna strukturálního salda, tj. fiskálního úsilí), ukazují na nastavení neutrální, až mírně restriktivní.

Udržitelnost veřejných financí souvisí s výsledky jejich hospodaření, především však s tzv. strukturálním saldem, tedy saldem očištěným o vliv hospodářského cyklu a jednorázových či jiných přechodných operací. Svou konstrukcí by tak strukturální saldo nemělo při hodnocení udržitelnosti brát v úvahu cyklické výkyvy v ekonomice, ale soustředit se na pravou podstatu, strukturu, hospodaření veřejných financí. Souvisejícím aspektem udržitelnosti jsou změny v příjmech a výdajích v důsledku podstatných demografických změn ve struktuře populace. Projektovaný nárůst výdajů v delším období by měl vést k vytvoření dostatečné fiskální rezervy, která pomůže čelit budoucím výzvám veřejných financí. Obě tyto složky dlouhodobé udržitelnosti jsou promítnuty v tzv. střednědobém rozpočtovém cíli. Střednědobý rozpočtový cíl stanovuje limit pro strukturální hospodaření veřejných financí, aby nebyla ohrožena dlouhodobá udržitelnost jak vlivem aktuálního nesouladu strukturálních příjmů a výdajů, tak i vlivem změny

dlouhodobých výdajů. Limit střednědobého rozpočtového cíle proto představuje v ČR základní parametr při odvození výdajových rámců pro státní rozpočet a státní fondy a odpovídá hodnotě strukturálního salda -1 % HDP. ČR svůj střednědobý rozpočtový cíl v posledních letech vždy plnila, stejně tak jeho plnění predikujeme i v následujících letech.

Tabulka č. 3 Saldo a dluh sektoru vládních institucí

		2013	2014	2015	2016	2017	2018	2019	2020
							<i>predikce</i>	<i>výhled</i>	
Saldo sektoru vládních institucí	% HDP	-1,2	-1,9	-0,6	0,6	1,1	1,3	1,6	1,7
Strukturální saldo	% HDP	0,3	-0,9	-0,6	0,6	0,5	0,5	0,7	0,9
Dluh sektoru vládních institucí	% HDP	44,9	42,2	40,0	36,8	34,6	33,0	32,0	30,8

Pramen: Skutečnost ČSÚ. Predikce, výhled a výpočty strukturálního salda MF ČR.

5.1. Očekávané výsledky hospodaření sektoru vládních institucí v roce 2017

Očekávané výsledky hospodaření sektoru vládních institucí v roce 2017 úzce souvisí s ekonomickým vývojem a se záměry vlády, především pak na úrovni státního rozpočtu a rozpočtů státních fondů. Pro rok 2017 odhadujeme, že hospodaření sektoru vládních institucí dosáhne přebytku ve výši 1,1 % HDP. Přebytek však pravděpodobně nebude, obdobně jako v minulém roce, rovnoměrně rozložen. Měl by jej ze tří čtvrtin tvořit přebytek rozpočtů místních vládních institucí, které jsou přebytkové již od roku 2012. Z pohledu strukturálního salda by mělo dojít k dílčímu poklesu strukturálního přebytku z 0,6 % HDP v roce 2016 na 0,5 % HDP.

Stěžejním důvodem pro přebytkové hospodaření v celkovém i strukturálním pojetí je vývoj příjmové strany veřejných rozpočtů, zejména pak daňových příjmů včetně příspěvků na sociální zabezpečení, jejichž dynamika značně překračuje původní odhady. Nejde však pouze o důsledek vyššího růstu ekonomiky a dílčích agregátů, ale rovněž o aktivní opatření zaměřená na výběr daní a zamezení daňovým únikům (kontrolní hlášení k dani z přidané hodnoty, elektronická evidence tržeb, režim přenesení daňové povinnosti na dani z přidané hodnoty). Očekáváme, že výnosy daní a příspěvků na sociální zabezpečení vzrostou v roce 2017 o 7,5 %. V meziročním srovnání by se nejrychleji měly vyvíjet přímé daně, zejména pak výnos daně z příjmů fyzických osob (vyšší o 11,8 %). Pozitivně by je měl ovlivnit růst mezd a platů v ekonomice, zaměstnanosti, ale také obě etapy elektronické evidence tržeb či zvýšení minimální a zaručené mzdy od počátku roku. U nepřímých daní, konkrétně pak u daně z přidané hodnoty, se silně projevují opatření proti daňovým únikům a pro narovnání tržního prostředí. Výnos daně

z přidané hodnoty by měl vzrůst téměř o 10 %, celkové daně z výroby a dovozu pak o 6 %. Kladný rozpočtový vliv elektronické evidence tržeb by se měl projevit také u daně z příjmů právnických osob, jejíž výnos očekáváme v tomto roce o bezmála 7 % vyšší. Pokud jde o ostatní příjmy, odhadujeme zvýšení kapitálových transferů, a to především díky dotacím na projekty spolufinancované z fondů EU.

Výdaje sektoru vládních institucí by měly meziročně vzrůst o 5,4 %. Růst spotřeby vládních institucí by měl převýšit loňský, zvláště díky vysoké dynamice růstu náhrad zaměstnancům. V meziročním porovnání lze očekávat také rychlejší nárůst mezispotřeby, tažený realizovanými projekty spolufinancovanými fondy EU, stejně jako výdaji ve veřejných zdravotnických zařízeních. Naturální sociální dávky by měly dosáhnout podobné, cca 4 % dynamiky jako v minulém roce. Očekávaný růst peněžitých sociálních dávek o 3,3 % tvoří převážně zvýšení dávek důchodového pojištění, ovlivněných úpravou maximální diskreční výše valorizace, a také 10% zvýšení příspěvku na sociální služby. V oblasti investičních výdajů je predikován 13% nárůst iniciovaný zejména investicemi spolufinancovanými prostředky EU. Vzhledem k přetrvávající situaci na finančních trzích, poptávce po českých státních dluhopisech, předpokládanému vývoji měnových podmínek a struktuře dluhového portfolia by mělo dojít k poklesu úrokových výdajů o cca 10 %.

Odhadovaný výsledek hospodaření sektoru vládních institucí by měl být reflektován dalším poklesem dluhu. Na konci roku 2017 predikujeme o 2,2 p. b. nižší relativní výši zadlužení než v roce 2016, a to na úrovni 34,6 % HDP.

5.2. Predikce hospodaření sektoru vládních institucí v roce 2018

Kladného salda hospodaření sektoru vládních institucí by mělo být dosaženo i v roce 2018, kdy počítáme s mírným zvýšením přebytku na 1,3 % HDP.

Celkové příjmy sektoru vládních institucí by dle predikce měly v roce 2018 vzrůst o 6,1 %. Silný růst jako v loňském či letošním roce by si měla zachovat daň z příjmů fyzických osob, jejíž tempo se v poslední době pohybuje kolem 12 %, do značné míry ovlivněno situací na trhu práce v ČR, změnou v rozdělení mezd a platů vyvolanou dalším zvýšením minimální a zaručené mzdy a elektronickou evidencí tržeb. Podobné faktory rovněž ovlivňují příjmy z příspěvků na sociální zabezpečení, jejichž růst je odhadován kolem 7,5 %. Naproti tomu daň z příjmů právnických osob by si vzhledem k predikci růstu nominálního HDP a náhradám zaměstnancům v ekonomice

měla udržet růst mírně nad 3 %. Dynamika daní ze spotřeby by měla být ovlivněna tempem výnosů daně z přidané hodnoty, kde by se kromě spotřeby domácností, vládních institucí a některých investic měly pozitivně projevit efekty opatření namířených proti daňovým únikům. Pro rok 2018 je plánováno spuštění zbylých dvou fází elektronické evidence tržeb a vlivem synergických efektů jsou očekávány i dodatečné výnosy z kontrolního hlášení, ačkoliv ve srovnání s roky 2016 a 2017 menší.

Dynamika celkových výdajů by se i v roce 2018 měla držet nad 5 %. Uvažovaný růst náhrad zaměstnancům by měl být ve výši 7,2 %. Naturální sociální dávky by měly mít v roce 2018 mírně vyšší tempo než v letošním roce, což je dáno hlavně rychlejším nárůstem zdrojů jejich financování, tedy příjmů na zdravotní pojištění. Obdobná míra inflace v roce 2018 (ve srovnání s rokem 2017) by měla vést k růstu mezispotřeby kolem 3 %. Zrychlení dynamiky velmi pravděpodobně nastane u peněžitých sociálních dávek, kde se projeví řada opatření schválených v letošním roce. V oblasti dávek důchodového pojištění bude od roku 2018 počítána valorizace podle vzorce zahrnující index spotřebitelských cen anebo index životních nákladů důchodců (podle toho, jaký je vyšší) a dále jednu polovinu růstu průměrné reálné mzdy. Efekt této změny přesahuje pouze v roce 2018 částku 3 mld. Kč. Další zvýšení peněžitých sociálních dávek představují opatření v rodinné politice nebo v oblasti dávek nemocenského pojištění se souhrnným efektem cca 10 mld. Kč.

U výdajů na investice do fixních aktiv spolufinancovaných z fondů EU očekáváme postupný návrat na jejich běžnou úroveň. Dynamika celkových investic by v roce 2018 mohla přesáhnout 8 %, čímž by investice vládních institucí tvořily 3,7 % HDP. Naproti tomu mírný absolutní pokles očekáváme v úrokových výdajích, kde by se měly příznivě projevit nízké výnosy nově emitovaných státních dluhopisů, které nahradí dřívější emise se sazbami podstatně vyššími. Poměrově by úrokové náklady měly klesnout k hodnotě 0,7 % HDP.

Aktuální fáze hospodářského cyklu působí na výsledky hospodaření sektoru vládních institucí pozitivně. Po očištění o vliv hospodářského cyklu a o jednorázové či jiné přechodné operace by měla výše strukturálního salda pro rok 2018 činit 0,5 % HDP. Vzhledem k tomu, že je stejná jako v roce 2017, je možné označit nastavení fiskální politiky pro tento rok jako neutrální.

Dluh sektoru vládních institucí odráží mírné predikované zlepšení celkového přebytku sektoru vládních institucí, ačkoliv předpokládáme, že bude stále nerovnoměrně rozložen. Dluh vládních

institucí by měl v roce 2018 v poměrovém vyjádření klesnout o 1,6 p. b. na hodnotu 33,0 % HDP.

5.3. Výhled hospodaření sektoru vládních institucí v letech 2019 a 2020

V dalších letech by se mělo hospodaření sektoru vládních institucí nadále zlepšovat, na konci výhledu očekáváme přebytek ve výši 1,7 % HDP. Je ovšem nutné zdůraznit, že konkrétní vývoj po roce 2018 budou určovat priority vlády, která vzejde z voleb do Poslanecké sněmovny Parlamentu ČR na podzim tohoto roku. Výhled na roky 2019 a 2020 tak tvoří především autonomní vývoj daný makroekonomickým vývojem a v současnosti platnými opatřeními.

Na stranu příjmů veřejných rozpočtů bude působit v první řadě predikovaný růst spotřeby domácností, částečně vládních institucí či některých investičních výdajů na straně jedné a růst objemu mezd a platů v ekonomice na straně druhé. Vlivem těchto faktorů by celkové daňové příjmy včetně příspěvků na sociální zabezpečení měly růst v průměru tempem okolo 4 %. Na straně výdajů bude působit zejména očekávaný vývoj cen a růst mezd a platů na dynamiku peněžitých sociálních dávek. U náhrad zaměstnancům v sektoru vládních institucí očekáváme spíše zvolnění oproti současnému vývoji. Mezi spotřeba by měla nadále růst stabilním tempem okolo 3 %, zatímco naturální sociální dávky by měly mírně zpomalit v souladu s predikcí objemu mezd a platů v ekonomice. Investiční výdaje by měly pokračovat přibližně 6% tempem, což zvýší jejich podíl na HDP na konci horizontu o 0,1 p. b. v relaci s očekávaným stavem v roce 2018. Úrokové výdaje, ačkoliv již v absolutním vyjádření mírně rostoucí, by se měly ustálit v poměru na HDP na hodnotě 0,7 %.

Přebytkové hospodaření sektoru vládních institucí by se rovněž dále mělo odrazit ve vývoji jeho zadlužení. Dluh v poměru k HDP by se měl z hodnoty 33,0 % HDP v roce 2018 snížit až na 30,8 % HDP v roce 2020.

Pozitivně by se mělo vyvíjet i strukturální saldo, které by v celém výhledu mělo dosahovat kladných hodnot s mírně vzestupnou tendencí. Na konci horizontu výhledu počítáme se strukturálním saldem ve výši 0,9 % HDP. I přes mírně se zlepšující strukturální pozici veřejných financí lze, s ohledem na nejistoty spojené s odhady produkční mezery ve střednědobém horizontu a způsob výpočtu strukturálního salda, hodnotit fiskální politiku jako spíše neutrální.

B. Výdajový rámec na rok 2018 až 2020

V lednu roku 2017 byl schválen soubor právních předpisů, který s účinností od 21. února 2017 transponoval do českého právního řádu podstatnou část směrnice Rady EU 2011/85/EU, o požadavcích na rozpočtové rámce členských států. Ze skupiny předpisů klíčový zákon č. 23/2017 Sb., o pravidlech rozpočtové odpovědnosti, zcela mění způsob, jakým se stanovují výdajové rámce pro státní rozpočet a státní fondy v ČR. Způsob určení výdajových rámců se nyní odvíjí od tzv. střednědobého rozpočtového cíle, jenž vychází ze salda upraveného o vlivy hospodářského cyklu a jednorázová či jiná přechodná opatření, tedy z konceptu strukturálního salda. Střednědobý rozpočtový cíl je pro ČR stanoven na úrovni schodku ve výši 1 % HDP tak, aby zabezpečil dlouhodobě udržitelné hospodaření celého sektoru vládních institucí, stejně jako prostor pro působení automatických stabilizátorů. Reforma fiskálního a rozpočtového rámce z roku 2017 tím propojila střednědobý rozpočtový cíl s národní rozpočtovou metodikou pro státní rozpočet a státní fondy, čímž dovádí nařízení Rady EU k Paktu o stabilitě a růstu do národního rozpočtového procesu. Aplikaci a popis odvození střednědobých výdajových rámců na období tří let obsahuje Rozpočtová strategie sektoru veřejných institucí ČR (dále jen „Rozpočtová strategie“), schválená vládou dne 24. dubna 2017 jako závazný dokument pro přípravu návrhu státního rozpočtu, rozpočtů státních fondů a jejich střednědobých výhledů, včetně celkových částek pro jejich konsolidované výdaje na roky 2018 až 2020.

6. Úprava výdajových rámců na roky 2018 až 2020

Výdajové rámce jsou odvozovány z celkového salda sektoru vládních institucí v mezinárodně srovnatelné aktuální metodice Evropského systému národních a regionálních účtů (ESA 2010), které je upraveno o očekávaný vliv hospodářského cyklu a případná jednorázová či jiná přechodná opatření. Odečtením predikované výše strukturálních sald všech ostatních jednotek sektoru vládních institucí mimo státní rozpočet a státní fondy je získána očekávaná výše strukturálního salda státního rozpočtu a státních fondů. Výdajové rámce na hotovostní bázi pak vzniknou odečtením metodických úprav, které odlišují aktuální a hotovostní pojetí transakcí, a přičtením predikovaných konsolidovaných hotovostních příjmů státního rozpočtu a státních fondů. Zákon č. 218/2000 Sb., o rozpočtových pravidlech a o změně některých souvisejících zákonů, ve znění platných předpisů, umožňuje Ministerstvu financí, aby částky stanovené

v Rozpočtové strategii byly v průběhu přípravy návrhu státního rozpočtu ČR a rozpočtů státních fondů či jejich střednědobých výhledů aktualizovány o následující taxativní výčet:

- a) změnu prognózovaných celkových příjmů včetně příjmů prostředků z rozpočtu EU a z finančních mechanismů na příslušný rok upravených o vliv hospodářského cyklu a o vliv jednorázových a přechodných operací,
- b) vliv významného zhoršení ekonomického vývoje, pokud Ministerstvo financí předpokládá v daném čtvrtletí meziroční pokles reálného HDP o nejméně 3 %,
- c) vliv zhoršování bezpečnostní situace státu spojené s vyhlášením mimořádných opatření vládou ke zvýšení jeho obranyschopnosti,
- d) vliv odstraňování následků živelních pohrom,
- e) 0,3 % této částky, jestliže je to třeba k tomu, aby byly vzaty v úvahu vlivy, s kterými se při stanovení této částky nepočítalo.

Na rok 2018 schválila vláda ČR svým usnesením č. 314 o Rozpočtové strategii sektoru veřejných institucí ČR hotovostní konsolidovaný výdajový rámec státního rozpočtu ČR a státních fondů ve výši 1 394 mld. Kč, na rok 2019 pak 1 426 mld. Kč a pro rok 2020 ve výši 1 455 mld. Kč. Tyto hodnoty rámců se ve výše uvedených intencích upraví:

V oblasti predikce makroekonomického vývoje (Tabulka 2) došlo jak ke zvýšení v úrovních, tak v dynamice. Odlišné úrovně veličin z národních účtů jsou rovněž významně ovlivněny revizí předchozích let provedenou Českým statistickým úřadem v červnu 2017. Revizí minulých údajů a aktualizací makroekonomické predikce došlo i k výrazné změně odhadu produkční mezery. Její výši pro rok 2018 odhadujeme na 2,3 % HDP, tedy téměř trojnásobnou oproti dubnu. Rychlejší predikovaná dynamika reálného HDP se totiž do potenciálního produktu transformuje pouze omezeně a navíc jen prostřednictvím některých položek. Nárůst pozitivní produkční mezery tak z logiky fiskálního pravidla založeného na strukturálním saldu výdajový rámec snižuje.

Odlišná predikce hotovostních příjmů státního rozpočtu a státních fondů je založena nejenom na aktualizované makroekonomické predikci, ale i na údajích z pokladního plnění, které byly v době zpracování predikce známy za osm měsíců roku 2017, a na nových diskrečních opatřeních. Výraznou měrou se v nové predikci příjmů státního rozpočtu profiluje např. zákon č. 260/2017 Sb., kterým se mění zákon č. 243/2000 Sb., o rozpočtovém určení daní. Novela zákona o rozpočtovém určení daní navyšuje příjmy rozpočtů měst a obcí na úkor příjmů státního

rozpočtu o přibližně 9,1 mld. Kč v roce 2018. Rozpočtová strategie počítala s prostředky z EU a finančních mechanismů ve výši 70,0 mld. Kč, částka se zvýšila pouze o 0,2 mld. Kč.

Na základě nové predikce příjmů státního rozpočtu a státních fondů, vyjma příjmů z EU a finančních mechanismů, je možné zvýšit výdajový rámec pro rok 2018 o 48,5 mld. Kč, vliv hospodářského cyklu ve změně příjmů je pak odhadován na 1,9 mld. Kč. Aktualizovaná výše konsolidovaného výdajového rámce státního rozpočtu a státních fondů na rok 2018 (viz tabulka 5) tak po zaokrouhlení na celé miliardy korun, podobně jako v případě postupu u původního rámce v Rozpočtové strategii, činí 1 441 mld. Kč.

V letech výhledu byly výdajové rámce upraveny stejným způsobem jako pro rok 2018. Navýšení hotovostních příjmů státního rozpočtu a státních fondů mimo příjmy z fondů EU či finančních mechanismů činí 49,8 mld. Kč v roce 2019 a 54,8 mld. Kč v roce 2020. Vliv cyklické složky je obdobný v obou letech. U prostředků z EU a finančních mechanismů je počítáno se stejným objemem jako v Rozpočtové strategii, tj. 70 mld. Kč. Nový výdajový rámec tak pro rok 2019 po zaokrouhlení na miliardy korun činí 1 474 mld. Kč a pro rok 2020 je ve výši 1 508 mld. Kč.

Tabulka č. 4 Srovnání makroekonomických predikcí

		2016	2017	2018	2019	2020	2016	2017	2018	2019	2020
		Predikce září 2017					Predikce duben 2017				
Hrubý domácí produkt	<i>mld. Kč, b.c.</i>	4 773	5 040	5 311	5 557	5 802	4 715	4 889	5 103	5 319	5 546
Hrubý domácí produkt	<i>růst v %, s.c.</i>	2,6	4,1	3,1	2,6	2,4	2,4	2,5	2,5	2,4	2,3
Objem mezd a platů	<i>růst v %, b.c.</i>	5,8	7,3	8,0	4,7	4,4	5,8	5,7	4,8	4,5	4,2
Produkční mezera	<i>% pot. produktu</i>	0,0	1,6	2,3	2,3	2,2	0,5	0,8	0,8	0,8	0,8

Pozn.: ČNB, ČSÚ, Eurostat, U. S. Energy Information Administration. Výpočty a predikce MF ČR.

Tabulka č. 5 Souhrn změn výdajových rámců na roky 2018 až 2020

		2018	2019	2020
Konsolidovaný výdajový rámec dle usnesení vlády ČR č. 314/2017	<i>mld. Kč</i>	1 394	1 426	1 455
Změna hotovostních příjmů státního rozpočtu a státních fondů *	<i>mld. Kč</i>	48,5	49,8	54,8
Cyklická složka změny hotovostních příjmů státního rozpočtu a státních f	<i>mld. Kč</i>	1,9	2,0	1,9
Změna odhadu příjmů z fondů Evropské unie a finančních mechanismů	<i>mld. Kč</i>	0,2	0,0	0,0
Upravený konsolidovaný výdajový rámec státního rozpočtu a státních fondů (po zaok.)	<i>mld. Kč</i>	1 441	1 474	1 508

Poznámka: *) Mimo příjmy z EU a finančních mechanismů.

Pramen: Usnesení vlády ČR č. 314/2017. Výpočty a predikce MF ČR.

C. Vývoj základních ukazatelů střednědobého výhledu v letech 2019 - 2020

7. Základní ukazatele státního rozpočtu ve střednědobém výhledu

7.1. Východiska zpracování střednědobého výhledu

- Programové prohlášení vlády České republiky;
- střednědobý výhled státního rozpočtu ČR na léta 2018 a 2019 schválený usnesením vlády č. 831/2016 a předložený PSP ČR na vědomí;
- Rozpočtová strategie sektoru veřejných institucí České republiky na roky 2018 až 2020 podle zákona č. 23/2017 Sb., o pravidlech rozpočtové odpovědnosti, schválená usnesením vlády 314/2017;
- předběžné návrhy příjmů a výdajů rozpočtových kapitol schválené usnesením vlády č. 442 ze dne 14. června 2017;
- v příjmech a ve výdajích na rok 2019 a 2020 nejsou zahrnuty prostředky z rozpočtu EU a FM;
- predikce základních makroekonomických indikátorů do roku 2020 zpracovaná Ministerstvem financí v červenci 2017 a aktualizovaná na základě dat k 5. září 2017.

Souhrnnou bilanci základních ukazatelů státního rozpočtu v letech 2014 - 2020 demonstruje následující tabulka.

Tabulka č. 6 Souhrnné veličiny celkových příjmů, celkových výdajů a salda státního rozpočtu v letech 2014 - 2020 (v mld. Kč)

ukazatel	skutečnost 2014 bez EU a FM	skutečnost 2015 bez EU a FM	skutečnost 2016 bez EU a FM	schválený rozpočet 2017 bez EU a FM	návrh 2018 bez EU a FM	výhled návrh 2019 bez EU a FM	výhled návrh 2020 bez EU a FM
	1	2	3	4	5	6	7
příjmy státního rozpočtu	1 011,0	1 061,1	1 122,6	1 151,3	1 243,3	1 291,5	1 338,6
výdaje státního rozpočtu	1 074,3	1 103,8	1 136,0	1 211,3	1 293,3	1 341,5	1 388,6
saldo státního rozpočtu	-63,3	-42,7	-13,4	-60,0	-50,0	-50,0	-50,0

Poznámka: příjmy a výdaje bez EU a FM a v kapitole Ministerstva zemědělství bez účetních operací v rámci PRV.

7.2. Predikce příjmů

Tabulka č. 7 Vývoj příjmů státního rozpočtu v letech 2014 - 2020 (v mld. Kč)

ukazatel	skutečnost 2014 (bez EU a FM)	skutečnost 2015 (bez EU a FM)	skutečnost 2016 (bez EU a FM)	rozpočet 2017 (bez EU a FM)	návrh 2018 (bez EU a FM)	výhled 2019 (bez EU a FM)	výhled 2020 (bez EU a FM)
daňové příjmy (bez pojistného na SZ)	569,6	597,4	643,0	665,0	722,3	749,4	771,9
příjmy z pojistného na sociální zabezpečení	382,9	404,8	428,5	447,8	496,9	518,8	541,2
nedaňové příjmy	58,5	58,9	51,1	38,5	24,1	23,3	25,5
celkem	1 011,0	1 061,1	1 122,6	1 151,3	1 243,3	1 291,5	1 338,6

Poznámka: příjmy a výdaje bez EU a FM a v kapitole Ministerstva zemědělství bez účetních operací v rámci PRV.

7.2.1. Daňové příjmy státního rozpočtu

7.2.1.1. Vývoj daňové kvóty

Jednoduchá daňová kvóta zahrnuje pouze daňové příjmy veřejných rozpočtů, které se jako daně skutečně označují. Naproti tomu složená daňová kvóta zahrnuje kromě výše zmíněných daňových příjmů i příjmy z povinného pojistného na sociální zabezpečení a příspěvek na státní politiku zaměstnanosti i příjmy z povinného pojistného na zdravotní pojištění. Tato kvóta je komplexnějším ukazatelem daňového zatížení.

Pro všechny metodiky výpočtů daňových kvót je společné, že jmenovatelem vždy zůstává hodnota nominálního HDP a liší se tedy pouze hodnoty v čitateli podle toho, co jednotlivé metodiky definují jako daňové příjmy. Daňové příjmy v čitateli mohou být na hotovostním nebo na akruálním principu. Akruální princip je založen na tom, že příjmy jsou evidovány v době, kdy nastaly ekonomické skutečnosti, které zavedly příčinu zdanění, a nikoli v okamžiku, kdy jsou peníze přijaty na účet.

Národní metodika dle rozpočtové skladby je založena na hotovostním základě, stejně jako státní rozpočet a vychází z rozpočtové skladby daňových příjmů platných v ČR.

Tabulka č. 8 Vývoj daňové kvóty dle rozpočtové skladby v ČR (v %)

	2011	2012	2013	2014	2015	2016	2017	2018	2019	2020
jednoduchá daňová kvóta v %	18,2	18,4	18,9	18,6	18,3	19,1	19,4	19,6	19,4	19,2
složená daňová kvóta v %	32,7	33,1	33,5	33,1	32,6	33,6	34,0	34,4	34,2	34,0

7.2.1.2. Daňové příjmy podle jednotlivých daní

Tabulka č. 9 Vývoj daňových příjmů v letech 2014 - 2020 (v mld. Kč)

daňový příjem	2014	2015	2016	2017			2018			2019			2020
	skutečnost			schválený rozpočet	oček. skut.	rozdíl	výhled	návrh	rozdíl	výhled	návrh	rozdíl	návrh
	1	2	3	4	5	6=5-4	7	8	9=8-7	10	11	12=11-10	13
DPH	230,2	236,6	245,7	258,2	270,2	12,0	271,1	280,9	9,8	280,9	292,1	11,2	303,0
Spotřební daně	132,0	141,0	148,4	149,1	149,8	0,7	151,5	152,8	1,3	152,4	154,9	2,5	156,2
v tom: minerální oleje	72,8	75,2	78,8	78,4	79,5	1,1	79,4	81,9	2,5	80,3	84,0	3,7	85,3
energetické daně	2,8	2,8	3,0	2,7	3,0	0,3	2,7	3,2	0,5	2,7	3,2	0,5	3,2
ostatní	56,4	63,0	66,6	68,0	67,3	-0,7	69,4	67,7	-1,7	69,4	67,7	-1,7	67,7
Daně z příjmů	187,6	202,7	224,2	234,6	243,0	8,4	243,7	263,8	20,1	254,4	278,2	23,8	288,8
v tom: DPPO	89,4	99,6	111,2	114,2	114,2	0,0	113,6	118,4	4,8	114,8	122,9	8,1	127,3
DPFO ze závislé činnosti	87,6	91,2	98,6	105,1	112,2	7,1	112,0	127,9	15,9	118,8	135,4	16,6	141,2
DPFO zvláštní sazba	10,0	10,6	10,9	10,1	10,7	0,6	10,1	10,7	0,6	10,1	10,7	0,6	10,7
DPFO z příznání	0,6	1,3	3,5	5,2	5,9	0,7	8,0	6,8	-1,2	10,7	9,2	-1,5	9,6
Majetkové daně / Daň z nabytí nemovitých věcí	9,4	6,8	12,5	11,6	12,2	0,6	11,5	12,0	0,5	11,5	11,5	0,0	11,1
Ostatní daně a poplatky	4,4	4,2	4,4	3,7	3,7	0,0	4,3	4,3	0,0	4,2	4,2	0,0	4,2
Poplatky za znečištění životního prostředí (odvody na jaderný účet)	1,5	1,4	1,2	1,6	1,6	0,0	1,6	1,6	0,0	1,6	1,6	0,0	1,6
Odvod za el. ze slunečního záření	2,0	1,9	1,9	1,9	1,9	0,0	1,9	1,9	0,0	1,9	1,9	0,0	1,9
Odvod za odnětí půdy	0,1	0,2	0,3	0,1	0,1	0,0	0,2	0,2	0,0	0,2	0,2	0,0	0,2
Odvod z loterií/ daň z hazardu	2,4	2,6	4,4	4,2	5,0	0,8	4,2	4,8	0,6	4,2	4,8	0,6	4,9
Daňové příjmy celkem	569,6	597,4	643,0	665,0	687,5	22,5	690,0	722,3	32,3	711,3	749,4	38,1	771,9

Daň z přidané hodnoty

V roce 2019 je předpokládané inkaso DPH na úrovni státního rozpočtu 292,1 mld. Kč. Meziročně tak dojde k nárůstu inkasa o cca 4 %, tj. 11,2 mld. Kč. Důvod růstu inkasa lze spatřovat především v autonomním růstu inkasa DPH, které je dáno růstem výdajů na spotřebu domácností a vlády a také plným promítnutím opatření zavedených v předchozích letech. Rok

2019 nepočítá s žádnými novými legislativními opatřeními, která by měla zásadní vliv na inkaso DPH. Předpokládaný celkový dopad elektronické evidence tržeb v roce 2019 je 5,6 mld. Kč a celkový dopad kontrolního hlášení predikujeme na 11,9 mld. Kč. Pozitivně bude na inkaso i dále působit plánované navýšení platů státních zaměstnanců v předchozích letech. Mírně negativní vliv na inkaso budou mít opět opatření zavedená v roce 2018. Změna rozpočtového určení daní způsobí snížení inkasa státního rozpočtu o 9,5 mld. Kč ve prospěch obcí.

V roce 2020 je předpokládané inkaso DPH na úrovni státního rozpočtu 303,0 mld. Kč. Meziročně tak dojde k nárůstu inkasa o cca 3,7 %, tj. 10,9 mld. Kč. Rok 2020 nepočítá s žádnými novými legislativními opatřeními, která by měla zásadní vliv na inkaso DPH. Dodatečný pozitivní vývoj inkasa DPH je způsoben především ekonomickým růstem, plánovaným navýšením platů státních zaměstnanců z předchozích let a plným promítnutím zlepšení výběru daně plynoucího z dříve zavedených opatření jako je kontrolního hlášení a elektronická evidence tržeb.

Negativně budou na inkaso roku 2020 působit shodná opatření jako v roce 2018. Změna rozpočtového určení daní způsobí snížení inkasa státního rozpočtu o 9,8 mld. Kč ve prospěch obcí.

Spotřební daně

Příjem státního rozpočtu v oblasti minerálních olejů je v roce 2019 odhadován na úrovni 84,0 mld. Kč. Na výši inkasa bude opět pozitivně působit ekonomický růst, který se promítne do rostoucí spotřeby zejména motorové nafty. Negativně bude na inkaso nadále působit již zmíněné zavedení tzv. zelené nafty pro živočišnou prvovýrobu. Odhadovaná výše inkasa spotřební daně z tabákových výrobků v roce 2019 dosahuje 55,5 mld. Kč, na rok 2019 není plánováno navyšování sazeb této daně. Negativní dopad na inkaso bude nadále mít zavedení zákona o ochraně zdraví před škodlivými účinky návykových látek (tzv. protikuřácký zákon).

Inkasa ostatních spotřebních daní zůstanou na stejné úrovni jako v roce 2018, neboť neočekáváme žádné legislativní změny v této oblasti ani žádné významné vlivy, které by měly za následek změnu spotřeby.

V roce 2020 očekáváme zvýšení inkasa daně z minerálních olejů na 85,3 mld. Kč, což je mimo jiné způsobeno předpokládaným ukončením institutu zelené nafty pro živočišnou prvovýrobu a tudíž zde již nebude působit negativní efekt tohoto opatření. Rizikem pro inkaso je bohužel možné prodloužení účinnosti opatření zelené nafty i pro další roky na základě politické dohody.

I v roce 2020 predikujeme inkasa ostatních spotřebních daní na stejné úrovni jako v roce 2019, neboť neočekáváme žádné výrazné změny mající dopad na jejich výši.

Daň z příjmů právnických osob

V roce 2019 očekáváme inkaso DPPO ve výši 122,9 mld. Kč. Meziročně tak dojde k nárůstu inkasa o cca 3,8 %, tj. o 4,5 mld. Kč. V roce 2019 se ve výhledu opět pozitivně projevuje dopad zavedení elektronické evidence tržeb a to v odhadované výši 1,9 mld. Kč na úrovni státního rozpočtu, ale i negativní dopad odepisování majetku svěřeného územním samosprávným celkem do správy příspěvkové organizaci v očekávané výši -0,1 mld. Kč.

Pro rok 2020 je předpokládáno inkaso DPPO ve výši 127,3 mld. Kč. Meziročně tak dojde k autonomnímu nárůstu inkasa o cca 3,6 %, tj. o 4,4 mld. Kč. Na inkaso budou mít opět vliv opatření ve stejné výši a ve stejném směru, která působila na inkaso i v roce 2019.

Daň z příjmů fyzických osob

V roce 2019 je předpoklad odhadu celkového inkasa daně z příjmů fyzických osob ve výši cca 155,3 mld. Kč na úrovni státního rozpočtu.

Inkaso daně z příjmů placené plátcí je pro tento rok predikováno ve výši 135,4 mld. Kč a bude opět ovlivněno stejnými daňovými opatřeními jako v předchozím roce.

Odhadované inkaso daně placené poplatníky za rok 2019 je ve výši 9,2 mld. Kč. V tomto roce lze předpokládat vyšší výnos u této daně z důvodu dalšího postupného zavádění elektronické evidence tržeb (dále také „EET“). Odhad celkového pozitivního dopadu z další fáze EET se pohybuje na úrovni cca 5,4 mld. Kč. Negativně se zde promítne další zvýšení daňového zvýhodnění na druhé a další dítě z roku 2018 ve výši 0,3 mld. Kč a stejně tak i zvýšení daňového zvýhodnění z roku 2018 na první dítě ve výši 0,3 mld. Kč.

Negativní rozpočtový vliv předpokládáme u opatření navrácení možnosti uplatnit slevu na druhého z manželů a daňového zvýhodnění na děti v případě uplatnění paušálních výdajů při jejich současném zastropování, a to ve výši 1,0 mld. Kč.

Inkaso daně vybírané srážkou je pro rok 2019 odhadováno na 10,7 mld. Kč.

V roce 2020 je předpoklad odhadu celkového inkasa daně z příjmů fyzických osob ve výši cca 161,5 mld. Kč na úrovni státního rozpočtu.

Inkaso daně placené plátcí je predikováno ve výši 141,2 mld. Kč a bude opět ovlivněno stejnými daňovými opatřeními jako v předchozím roce.

Odhadované inkaso daně placené poplatníky za rok 2020 je ve výši 9,6 mld. Kč. V tomto roce se očekává meziročně opět vyšší inkaso z důvodu plného zavedení elektronické evidence tržeb. Celkový odhad pozitivního dopadu tohoto přijatého opatření se pohybuje na úrovni cca 5,8 mld. Kč. Negativně se zde opět promítnou opatření z minulých let.

Inkaso vybírané srážkou je pro rok 2020 odhadováno na 10,7 mld. Kč.

Daň z nabytí nemovitých věcí

V letech 2018 až 2020 se aktuálně nepočítá s žádnými legislativními změnami, které by měly mít zásadní dopad na inkaso daně z nabytí nemovitých věcí. Na vývoj autonomního inkasa tak bude mít vliv pouze předpokládaná pozvolná stagnace realitního trhu. Inkaso pro rok 2018 je odhadováno na úrovni 12,0 mld. Kč. V roce 2019 pak očekáváme inkaso na úrovni 11,5 mld. Kč a v roce 2020 pak na úrovni 11,1 mld. Kč.

Odvod z elektřiny vyrobené ze slunečního záření

Pro roky 2018 až 2020 nejsou aktuálně plánovány žádné legislativní změny, které by měly bezprostřední vliv na inkaso odvodu. V letech 2018 až 2020 predikujeme vyšší odvodu z elektřiny vyrobené ze slunečního záření na úrovni 1,9 mld. Kč ročně.

Daň z hazardu

V letech 2018 až 2020 se aktuálně nepočítá s žádnými legislativními změnami, které by měly mít zásadní dopad na inkaso daně. Pro roky 2018 a 2019 je inkaso odhadováno na úrovni 4,8 mld. Kč a v roce 2020 pak na úrovni 4,9 mld. Kč.

Poplatky za znečištění životního prostředí

Poplatky za uložení odpadů se týkají odvodů od původců radioaktivních odpadů na jaderný účet (příjmy kapitoly Operace státních finančních aktiv) a jsou rozpočtovány ve výši 1,55 mld. Kč každoročně.

Ostatní daně a poplatky

Ostatní daně a poplatky jsou rozpočtovány ve výši 4,3 mld. Kč v roce 2018 a ve výši 4,2 mld. Kč v letech 2019 a 2020. Jedná se zejména o příjmy z prodeje kolků, odvody nahrazující zaměstnávání občanů se změněnou pracovní schopností a příjmy ze správních poplatků. Součástí

těchto příjmů jsou i poplatky na činnost správních úřadů (poplatek na činnost Energetického regulačního úřadu a poplatky Státnímu úřadu pro jadernou bezpečnost za žádost o vydání povolení a udržovací poplatek podle atomového zákona). V souvislosti s přijetím novely horního zákona č. 89/2016 Sb. dochází k zásadním změnám při stanovení výše povinnosti úhrady z dobývacího prostoru a úhrady z vydobytých nerostů a ve způsobu rozdělování výnosu úhrad z vydobytých nerostů. Od roku 2017 jsou příjmy z těchto úhrad součástí daňových příjmů (týká se kapitol Ministerstva životního prostředí, Ministerstva průmyslu a obchodu a Českého báňského úřadu) - celkem v roce 2018 částka 0,7 mld. Kč a v letech 2019 a 2020 částka 0,6 mld. Kč.

7.2.2. Příjmy z pojistného na sociální zabezpečení a příspěvku na státní politiku zaměstnanosti

Tabulka č. 10 Příjmy z pojistného v letech 2014 - 2020 (v mld. Kč)

ukazatel	2014 skutečnost	2015 skutečnost	2016 skutečnost	2017 SR	2017 očekávaná skutečnost	2018	2019	2020	indexy v %	
						návrh	výhled	výhled	4=2/1	5=3/2
						1	2	3		
příjmy z pojistného celkem	382,9	404,8	428,5	447,8	462,6	496,9	518,8	541,2	104,4	104,3
z toho: na důchodové pojištění	341,9	361,4	383,1	398,1	413,1	443,7	463,2	483,2	104,4	104,3

Výhled příjmů z pojistného na roky 2019 a 2020 je založen na aktualizaci výhledu pro rok 2018 a 2019 podle aktualizace predikce makroekonomických ukazatelů z července 2017, zpracované na základě dat k 5. září 2017, a na vyšším očekávaném inkasu v roce 2017 proti rozpočtovaným příjmům. Vedle odhadu vývoje zaměstnanosti a průměrné mzdy je určujícím vodítkem predikce objemu mezd a platů v meziročním nárůstu o 6,8 %, 4,7 % a 4,4 % pro roky 2018 až 2020 jako rozhodující složky vyměřovacího základu pro pojistné v civilním sektoru hospodářství. Do odhadu příjmů z pojistného je zapracován vládou schválený regulovaný nárůst platů vládního sektoru pro roky 2018 až 2020, včetně zvýšení platů a změn v počtech ozbrojených složek státu. Predikce pojistného pro roky výhledu neuvažuje se změnami sazeb, s úpravou vyměřovacích základů, ani se změnami stávající organizace rozpočtování příjmů v kapitolách zákonem určených správců pojistného.

Za těchto předpokladů dosahuje odhad příjmů z povinných odvodů pojistného 518,8 mld. Kč v roce 2019 (meziroční nárůst proti příjmům rozpočtovaným pro rok 2018 o 4,4 %)

a 541,2 mld. Kč v roce 2020 (meziroční nárůst o 4,3 %). Příjmy z pojistného tvoří v obou letech výhledu 40 % celkových příjmů státního rozpočtu. Z příjmů z pojistného připadá 89,3 % na důchodové pojištění (včetně podílu na příslušenství). Tyto příjmy budou při naplnění rozpočtovaných odhadů dostačující ke krytí rozpočtovaných výdajů na důchody a na správu důchodové služby v obou letech výhledu. Přebytek je odhadován ve výši téměř 4 mld. Kč v roce 2019 a 4,8 mld. Kč v roce 2020.

7.2.3. Nedaňové příjmy, kapitálové příjmy a přijaté transfery

Tabulka č. 11 Vývoj těchto příjmů v letech 2014 – 2020 je uveden v tabulce (v mil. Kč)

	skutečnost 2014	skutečnost 2015	skutečnost 2016	SR 2017	návrh 2018	výhled 2019	výhled 2020
nedaňové příjmy	41 956	38 594	33 895	16 131	16 386	15 359	15 539
kapitálové příjmy	4 947	7 911	6 525	7 730	7 647	7 932	9 940
přijaté transfery	11 625	12 477	10 727	14 608	63	63	63
celkem	58 528	58 982	51 147	38 469	24 096	23 354	25 542

Poznámka: srovnatelně bez prostředků EU a FM a v kapitole MZe bez účetních operací v rámci PRV.

V roce 2018 ve srovnání s rokem 2017 dochází k poklesu těchto příjmů o 14,4 mld. Kč. Tento pokles souvisí zejména s nulovým transferem z privatizačních účtů v kapitole Všeobecná pokladní správa (v roce 2017 částka 14,5 mld. Kč).

Pro léta 2018 až 2020 jsou v rámci těchto příjmů mj. rozpočtovány odvody prostředků ze státních podniků v působnosti Ministerstva obrany (částka 0,2 mld. Kč pro rok 2018), Ministerstva zemědělství (částka 3,5 mld. Kč v roce 2018 a částka 3 mld. Kč v každém dalším roce výhledu) a Ministerstva dopravy (100 mil. Kč rovněž v každém roce). V kapitole Ministerstva průmyslu a obchodu jsou rozpočtovány každoročně příjmy z dividend (Česká energetická přenosová soustava - ČEPS, a.s.) ve výši 0,4 mld. Kč. V kapitole Ministerstva životního prostředí jsou zahrnuty mj. i příjmy z obchodování s povolenkami na emise skleníkových plynů (částka 5,9 mld. Kč v roce 2018, částka 6,4 mld. Kč v roce 2019 a částka 8,4 mld. Kč v roce 2020).

V kapitole Všeobecná pokladní správa nejsou v letech 2018-2020 rozpočtovány příjmy z privatizačních účtů.

V rámci nedaňových příjmů nejsou od roku 2017 rozpočtovány příjmy z úhrad dobývacího prostoru a z vydobytých nerostů v kapitole Ministerstva průmyslu a obchodu a v kapitole Ministerstva životního prostředí (zahrnuty v daňových příjmech).

7.3. Predikce výdajů

Tabulka č. 12 Vývoj celkových výdajů v letech 2014 - 2020 (v mld. Kč)

ukazatel	skutečnost 2014 bez EU a FM	skutečnost 2015 bez EU a FM	skutečnost 2016 bez EU a FM	schválený rozpočet 2017 bez EU a FM	návrh 2018 bez EU a FM	výhled návrh 2019 bez EU a FM	výhled návrh 2020 bez EU a FM
výdaje státního rozpočtu	1 074,3	1 103,8	1 136,0	1 211,3	1 293,3	1 341,5	1 388,6

Poznámka: bez prostředků EU a FM a v kapitole Ministerstva zemědělství bez účetních operací v rámci PRV.

7.3.1. Vybrané výdaje stanovené usnesením vlády a další vybrané výdaje, které byly promítnuty do návrhu výdajů kapitol v letech 2018 - 2020

V předloženém návrhu výdajů státního rozpočtu na rok 2018 a výhledu na léta 2019 a 2020 jsou obsaženy i výdaje dlouhodobějšího charakteru vyplývající z příslušných usnesení vlády a některé další výdaje (bez výdajů na výzkum, vývoj a inovace, bez sociálních výdajů a bez platů vč. příslušenství). Jedná se například o následující výdaje.

Výdaje na zahraniční rozvojovou spolupráci a humanitární pomoc pro léta 2018 - 2020 vychází z rozpočtu na tuto oblast, který byl schválen usnesením vlády č. 468/2017.

Podle usnesení vlády č. 348/2015 jsou v rozpočtu kapitol Ministerstva školství, mládeže a tělovýchovy, Ministerstva zahraničních věcí a Ministerstva zdravotnictví rozpočtovány prostředky na pokračování **Programu podpory českého kulturního dědictví v zahraničí na léta 2016 - 2020**.

Do návrhu rozpočtu kapitol na rok 2018 (kromě kapitol se zvláštním režimem rozpočtování) bylo promítnuto **snížení výdajů v celkové výši 8,6 mld. Kč** (25 % stavu nároků z nespotřebovaných výdajů k 31. 8. 2017 – výdaje na programy, neprofilující výdaje, výdaje na výzkum, vývoj a inovace).

Výdaje kapitoly **Kancelář prezidenta republiky** zahrnují pro rok 2018 výdaje související s úpravou svazů přehrady Klíčava ve výši 110 mil. Kč.

Výdaje kapitoly **Poslanecká sněmovna** byly jednorázově posíleny pro rok 2018 o 6 mil. Kč na obnovu kamerového systému a stěhování knihovního fondu.

Výdaje výhledu kapitoly **Úřadu vlády ČR** obsahují celkové posílení prostředků s určením na opravy a údržbu budov ve správě této kapitoly (pro rok 2018 o 40 mil. Kč, pro rok 2019 o 20 mil. Kč a pro rok 2020 o 23,7 mil. Kč). V souladu s usnesením vlády č. 1051/2016 byly přesunuty prostředky ve výši 110 mil. Kč určené na zapojení ČR do elementu Ariane 6 volitelného programu ESA do kapitoly Ministerstva dopravy (léta 2018 a 2019).

Výdaje kapitoly **Bezpečnostní informační služby** byly zvýšeny pro 2018 oproti výhledu o částku 387 mil. Kč na rekonstrukce budov, na zvýšení bezpečnosti na mezinárodních letištích. Výdaje byly zvýšeny i pro 2019 (+225 mil. Kč) a pro rok 2020 (+158 mil. Kč).

V kapitole **Ministerstva zahraničních věcí** byly výdaje na rok 2018 posíleny proti výhledu o částku 400 mil. Kč na poskytnutí trvalé zálohy pro financování činnosti zastupitelských úřadů (prostředky poskytnuté formou půjčky v minulých letech z kapitoly Všeobecná pokladní správa budou v roce 2018 odvedeny do příjmů kapitoly Všeobecná pokladní správa). Částka 362 mil. Kč je určena na kurzové kompenzace v letech 2018-2020. Další zvýšené prostředky jsou určeny na pokrytí náhrad zvýšených životních nákladů, změn v cestovním pojištění, nájemné, problematiku místních sil, kybernetickou bezpečnost (322 mil. Kč pro rok 2018 a 297 mil. Kč pro léta 2019 a 2020). Podle usnesení vlády č. 353/2017 týkajícího se oslav významných výročí roku 2018 byly výdaje zvýšeny o 25 mil. Kč a podle usnesení vlády 479/2017 (EXPO 2020) o celkovou částku 20 mil. Kč pro rok 2018, o částku 35 mil. Kč pro rok 2019 a o 65 mil. Kč pro rok 2020. Pro rok 2020 je zahrnuta platba do Česko-německého fondu budoucnosti ve výši 70 mil. Kč. Výhled dále počítá s prostředky na pomoc uprchlíkům v Turecku (částka 118 mil. Kč pro rok 2018 a částka 22,5 mil. Kč pro rok 2019). V rozpočtu je zahrnut opakovaný peněžní dar Kalifornské univerzity do roku 2018 podle usnesení vlády č. 616/2015 (7,5 mil. Kč). Dále byly výdaje kapitoly posíleny v souvislosti s pomocí Sýrii v letech 2017-2019 (částka 60 mil. Kč pro rok 2018 a částka 45 mil. Kč pro rok 2019).

Výdaje kapitoly **Ministerstva obrany** – do kapitoly byly přesuny výdaje na sportovní reprezentaci z kapitoly Ministerstva školství, mládeže a tělovýchovy v celkové výši 219 mil. Kč každoročně. Pro rok 2019 byly výdaje navýšeny o necelé 4 mld. Kč a pro rok 2020 o 13 mld. Kč. Podíl výdajů kapitoly Ministerstva obrany na HDP (dle aktualizace makroekonomické predikce z července 2017, zpracované na základě dat 5. 9. 2017) činí 1,1 % pro rok 2018, 1,2 % pro rok 2019 a 1,3 % pro rok 2020.

Výdaje kapitoly **Národní bezpečnostní úřad** – část výdajů této kapitoly byla delimitována do nově vzniklé kapitoly Národní úřad pro kybernetickou a informační bezpečnost (159 mil. Kč) ve všech letech výhledu.

Výdaje kapitoly **Kancelář veřejného ochránce práv** byly mj. navýšeny o 7,3 mil. Kč ve všech letech výhledu, když v předchozím roce byla část výdajů financována na vrub nároků z nespotebovaných výdajů.

Výdaje kapitoly **Ministerstva financí** byly navýšeny pro rok 2018 o částku 48,4 mil. Kč na zvýšení bezpečnosti na mezinárodních letištích podle usnesení vlády č. 543/2017 a dále na rekonstrukci budovy věznice Uherské Hradiště a na rekonstrukci Hanáckých kasáren (pro OSS ÚZSVM) o částku 40 mil. Kč pro rok 2018, o 20 mil. Kč pro rok 2019 a o 11,2 mil. Kč pro rok 2020.

Kapitola **Ministerstva práce a sociálních věcí** – změny ve struktuře sociálních výdajů jsou patrné v samostatné části této zprávy. Výdaje na neinvestiční nedávkové transfery (bez prostředků EU a FM) se rozpočtují ve výši 13,9 mld. Kč v roce 2018 a výši 14,1 mld. Kč každoročně v letech 2019 a 2020. Z uvedeného objemu připadá na transfery podle zákona č. 108/2006 Sb., o sociálních službách částka 11,6 mld. Kč v každém roce. Dále na transfery na činnosti vykonávané obcemi s rozšířenou působností v oblasti sociálně právní ochrany dětí připadá částka 1,1 mld. Kč ročně a na státní příspěvek na výkon pěstounské péče se rozpočtuje částka 0,3 mld. Kč v roce 2018 a částka 0,48 mld. Kč každoročně v letech 2019 a 2020. Na příspěvek na výkon sociální práce je rozpočtováno 130 mil. Kč pro rok 2018 a částka 200 mil. Kč pro léta 2019 a 2020.

Výdaje kapitoly **Ministerstva vnitra** - do kapitoly byly přesunuty výdaje na sportovní reprezentaci z kapitoly Ministerstva školství, mládeže a tělovýchovy v celkové výši 180 mil. Kč v každém roce výhledu. V návaznosti na usnesení vlády č. 543/2017 byly alokovány prostředky na zvýšení bezpečnosti na mezinárodních letištích (482 mil. Kč pro rok 2018), podle usnesení vlády č. 353/2017 týkajícího se oslav významných výročí roku 2018 byly výdaje zvýšeny o 33 mil. Kč (rok 2018), další zvýšení o 87 mil. Kč směřovalo na rozšíření pokrytí systémem automatické biometrické detekce obličejů na letišti Václava Havla Praha podle usnesení vlády č. 542/2017 (rok 2018). Další dodatečné prostředky byly vyčleněny na výstavbu areálu Zbraslav (rok 2018 částka 35 mil. Kč, částka 231 mil. Kč v roce 2019 i v roce 2020), na předfinancování mise Frontex (24 mil. Kč každoročně) a na ostatní výdaje související s bezpečností státu.

V souvislosti s připravovaným zákonem o elektronické identifikaci jsou do rozpočtu zahrnuty i výdaje na Národní certifikační autoritu a Národní identifikační autoritu v celkové výši 198 mil. Kč pro rok 2018, ve výši 107 mil. Kč pro rok 2019 a ve výši 91 mil. Kč pro rok 2020 (v návaznosti na usnesení vlády č. 167/2017) a dále výdaje zabezpečující činnost Národní jednotky využívající jmennou evidenci cestujících v boji s terorismem a závažnou trestnou činností podle usnesení vlády č. 510/2017.

V kapitole **Ministerstva životního prostředí** byly výdaje zvýšeny pro rok 2018 na program péče o krajiny (60 mil. Kč) a na příspěvky mezinárodním organizacím (40 mil. Kč). Dále byl realizován trvalý přesun prostředků na agendu újmy ze ztíženého lesního hospodaření (100 mil. Kč každoročně) z kapitoly Ministerstva zemědělství. V rozpočtu výdajů jsou mj. rozpočtovány v návaznosti na příjmy z prodeje emisních povolenek (viz část zprávy 7.2.3.) příslušné výdaje. Další část výdajů je rozpočtována v kapitole MPO na podporu obnovitelných zdrojů energie.

V kapitole **Ministerstva pro místní rozvoj** byly výdaje zvýšeny pro rok 2018 podle usnesení vlády č. 353/2017 týkajícího se oslav významných výročí roku 2018 o necelých 33 mil. Kč a o 1 mld. Kč na zajištění agend v působnosti kapitoly.

V kapitole **Ministerstva průmyslu a obchodu** je uvažováno pro léta 2018 až 2020 s dotacemi na obnovitelné zdroje energie ve výši 26,2 mld. Kč pro rok 2018 a ve výši 27 mld. Kč pro léta 2019 a 2020. Výdaje OSS Správa úložišť radioaktivních odpadů financované na vrub jaderného účtu byly zvýšeny pro rok 2018 o částku 274 mil. Kč k pokrytí příspěvku obcím podle nařízení vlády č. 35/2017 Sb. a dalších výdajů.

V kapitole **Ministerstva dopravy** jsou rozpočtovány výdaje na úhradu ztráty ze závazku veřejné služby ve veřejné drážní osobní dopravě ve výši 7,4 mld. Kč pro rok 2018, ve výši 7,5 mld. Kč pro rok 2019 a ve výši 7,6 mld. Kč pro rok 2020, z toho pro kraje a hl. m. Prahu částka 2,8 mld. Kč pro rok 2018 a částky 2,9 mld. Kč a 3,1 mld. Kč pro léta 2019 a 2020. Dále je rozpočtována dotace pro Státní fond dopravní infrastruktury (bez prostředků z EU) ve výši 25,3 mld. Kč pro rok 2018 a v částkách 24,8 mld. Kč a 23 mld. Kč pro léta 2019 a 2020. Výdaje na kosmické projekty ESA v roce 2018 se předpokládají v celkové výši 0,9 mld. Kč bez prostředků z rozpočtu EU, pro léta 2019 a 2020 v částkách 0,3 mld. Kč a 0,2 mld. Kč. Byl realizován přesun prostředků ve výši 110 mil. Kč určených na zapojení ČR do elementu Ariane 6 volitelného programu ESA z kapitoly Úřadu vlády ČR podle usnesení vlády č. 1051/2016 (roky 2018 a 2019). Rozpočet

obsahuje i výdaje na dopady kompenzace slev jízdného ve veřejné osobní dopravě (0,26 mld. Kč každoročně).

V kapitole **Český telekomunikační úřad** jsou zabezpečeny prostředky na úhradu čistých nákladů představujících nespravedlivou finanční zátěž držiteli poštovní licence pro Českou poštu, s.p. (částka 0,65 mld. Kč pro rok 2018, částka 0,75 mld. Kč pro rok 2019 a částka 0,8 mld. Kč pro rok 2020).

Do rozpočtu výdajů kapitoly **Ministerstva zemědělství** byly přesunuty prostředky na programy vodního hospodářství (kromě vodního díla Skalička) ve výši 420 mil. Kč každoročně, doposud rozpočtované v kapitole Operace státních finančních aktiv. Oproti výhledu byly výdaje mj. zvýšeny o 4,2 mld. Kč na dotace PGRLF, na podpůrné programy v zemědělství a další potřeby kapitoly. Podle usnesení vlády č. 353/2017 týkajícího se oslav významných výročí roku 2018 byly alokovány prostředky ve výši 7,5 mil. Kč. Rozpočet obsahuje mj. i výdaje na spolufinancování Programu rozvoje venkova ve výši 4 mld. Kč pro rok 2018 a ve výši 4,5 mld. Kč pro roky 2019 a 2020 a dotaci PGLRF ve výši 1,5 mld. Kč ročně.

V kapitole **Ministerstva školství, mládeže a tělovýchovy** byl realizován trvalý přesun prostředků na sportovní reprezentaci do kapitoly Ministerstva obrany (219 mil. Kč) a kapitoly Ministerstva vnitra (180 mil. Kč). Výdaje na vysoké školy se předpokládají ve výši 24,6 mld. Kč každoročně. Prostředky ve výši téměř 1,8 mld. Kč původně určené na karierní řád ve všech letech výhledu byly alokovány na zvýšení potřeb soukromého a církevního školství, na pokrytí dopadů růstu výkonů v regionálním školství a na pokrytí potřeb společného vzdělávání. Rozpočet obsahuje i prostředky ve výši 30 mil. Kč každoročně na podporu stravování v základních školách pro děti z rodin dlouhodobou nepříznivou finanční situací. Podle usnesení vlády č. 353/2017 týkajícího se oslav významných výročí roku 2018 byly vyčleněny prostředky ve výši 21,1 mil. Kč. Na zahraniční aktivity Egyptologického ústavu je rozpočtována částka 20 mil. Kč v každém roce výhledu. V rozpočtu jsou zajištěny prostředky podle usnesení vlády č. 743/2014 na konání Kontinentálního poháru v atletice v roce 2018 (částka 20 mil. Kč). Výdaje na podporu činnosti sportu činí 5,4 mld. Kč v roce 2018 a částka 6 mld. Kč v roce 2019 a 2020.

V kapitole **Ministerstva kultury** je rozpočtován příspěvek na podporu činnosti dotčených církví a náboženských společností v návaznosti na zákon o majetkovém vyrovnání s církvemi a náboženskými společnostmi ve výši 1 228 mil. Kč pro rok 2018, ve výši 1 156 mil. Kč pro rok 2019, ve výši 1 084 mil. Kč pro rok 2020. Dále rozpočet kapitoly obsahuje prostředky

na finanční náhrady poskytované církvím podle výše citovaného zákona (pro rok 2018 částka 2 081 mil. Kč, pro rok 2019 částka 2 122 mil. Kč, pro rok 2020 částka 2 165 mil. Kč). Rozpočet obsahuje navýšení na dokončení I. etapy revitalizace areálu Valtice (75 mil. Kč pro rok 2018), dále navýšení o 100 mil. Kč na obnovu kulturních památek a výdaje související s novým šéfdirigentem/hudebním ředitelem České filharmonie (každoročně). Podle usnesení vlády č. 353/2017 týkajícího se oslav významných výročí roku 2018 byly vyčleněny prostředky ve výši 180 mil. Kč. Dotace na filmové pobídky v letech 2018 až 2020 činí 800 mil. Kč ročně. Výhled na léta 2018-2020 obsahuje i prostředky na financování Programu péče o Národní kulturní poklad ve výši 0,5 mld. Kč pro rok 2018, ve výši 1,2 mld. Kč a 1,28 mld. Kč pro roky 2019 a 2020. Prostředky na podporu živého umění činí v jednotlivých letech částky 763 mil. Kč, 733 mil. Kč, 748 mil. Kč.

Ve výdajích kapitoly **Ministerstva zdravotnictví** jsou zajištěny prostředky ve výši 23,7 mil. Kč v každém roce výhledu na poskytování příspěvku Českému červenému kříži podle zákona č. 126/1992 Sb., o ochraně znaku a názvu Červeného kříže a o Československém červeném kříži a v návaznosti na usnesení vlády č. 1161/2016. Výdaje pro rok 2018 byly zvýšeny o 900 mil. Kč (kromě výdajů na výzkum, vývoj a inovace) na financování resortních programů a kapitálových výdajů.

V kapitole **Ministerstva spravedlnosti** jsou rozpočtovány příjmy a výdaje ve výši 71 mil. Kč na problematiku poštovního (sleva poskytovaná Českou poštou, a.s. na příjmový účet Ústředí Ministerstva spravedlnosti) ve všech letech. Součástí rozpočtu jsou i výdaje na výstavbu justičního areálu Krajského soudu v Ústí nad Labem (rok 2018 částka 156 mil. Kč, rok 2019 částka 400 mil. Kč, rok 2020 částka 630 mil. Kč). Ve výdajích kapitoly jsou zajištěny výdaje podle usnesení vlády č. 554/2015 k zajištění finančních prostředků na pořízení a provoz elektronického monitorovacího systému na trestní justici. Rozpočet byl posílen na energetické investice v letech 2018-2020 (rok 2018 částka 158 mil. Kč, rok 2019 částka 400 mil. Kč, rok 2020 částka 242 mil. Kč).

Výdaje kapitoly **Český statistický úřad** byly zvýšeny jednorázově pro rok 2018 o částku 40 mil. Kč na posílení kapitálových výdajů vč. kapitálových výdajů souvisejících s konáním voleb.

Výdaje kapitoly **Český úřad zeměměřický a katastrální** byly zvýšeny jednorázově pro rok 2018 částku 32 mil. Kč na rekonstrukci budov.

Výdaje kapitoly **Český báňský úřad** byly zvýšeny o částku 3,2 mil. Kč v roce 2018 na rekonstrukce budov a informační systém.

Výdaje kapitoly **Ústav pro studium totalitních režimů** byly zvýšeny v roce 2018 o 35 mil. Kč na dofinancování rekonstrukce budovy a související výdaje.

Výdaje kapitoly **Ústavní soud** byly zvýšeny v roce 2018 o částku 74,3 mil. Kč na opravy a revitalizaci budovy Ústavního soudu.

Výdaje kapitoly **Akademie věd** obsahují mj. i prostředky podle usnesení vlády č. 353/2017 týkajícího se oslav významných výročí roku 2018 ve výši 21,3 mil. Kč.

Výdaje kapitoly **Správa státních hmotných rezerv** byly každoročně zvýšeny na obměňování zásob o 25 mil. Kč.

Výdaje kapitoly **Státní úřad pro jadernou bezpečnost** byly zvýšeny oproti výhledu o částku 39,7 mil. Kč pro rok 2018, o částku 44,4 mil. Kč pro rok 2019 a o částku 53,2 mil. Kč pro rok 2020 na zřízení a provoz Podpory a dozorové a správní činnosti SÚJB v oblasti jaderné bezpečnosti (TSO) a každoročně o 13,4 mil. Kč na reprodukci majetku.

Výdaje kapitoly **Národní úřad pro kybernetickou a informační bezpečnost** byly kromě prostředků delimitovaných z kapitoly Národního bezpečnostního úřadu ve výši 159,2 mil. Kč zvýšeny každoročně o částku 50 mil. Kč na provozní výdaje a o částku 58,8 mil. Kč jednorázově pro rok 2018 na reprodukci majetku a IT projekty.

Podle usnesení rozpočtového výboru č. 264/2015 jsou rozpočtovány v kapitole **Nejvyšší kontrolní úřad** prostředky na výstavbu sídla úřadu ve výši 121 mil. Kč v roce 2018 a ve výši 306 mil. Kč v roce 2019 a ve výši 32 mil. Kč v roce 2020.

V kapitole **Operace státních finančních aktiv** nejsou od roku 2017 rozpočtovány v souladu s atomovým zákonem výdaje z jaderného účtu na zajištění činnosti Správy úložišť radioaktivních odpadů. Prostředky jsou zahrnuty v rozpočtu kapitoly Ministerstva průmyslu a obchodu. Výdaje na programy vodního hospodářství Ministerstva zemědělství doposud rozpočtované v této kapitole byly přesunuty do kapitoly Ministerstva zemědělství (pro rok 2018 částka 420 mil. Kč, pro rok 2019 částka 430 mil. Kč a pro rok 2020 částka 700 mil. Kč). Prostředky rozpočtované pro územní samosprávné celky byly přesunuty do kapitoly Všeobecná pokladní správa na financování programů (průmyslové zóny) ve výši 150 mil. Kč ročně.

V kapitole **Všeobecná pokladní správa** se mj. rozpočtují výdaje:

- v letech 2018 - 2020 výdaje na **datové schránky** ve výši 605 mil. Kč ročně a na pozemkové úpravy ve výši 700 mil. Kč ročně,
- v souladu s rozpočtovým výhledem, obdobně jako v minulých letech, jsou rozpočtovány prostředky pro **neziskové organizace** Český svaz bojovníků za svobodu, Konfederace politických vězňů, Masarykovo demokratické hnutí, Sdružení bývalých politických vězňů a Ústav T.G.M. v celkové výši 15,65 mil. Kč ročně,
- na zajištění průběhu **voleb** jsou rozpočtovány prostředky ve výši 1 028 mil. Kč pro rok 2018 (volba prezidenta republiky, řádné volby do Senátu, volby do zastupitelstev obcí, doplňovací a opakované volby do Senátu a do zastupitelstev obcí), ve výši 532 mil. Kč pro rok 2019 (doplňovací a opakované volby do Senátu a do zastupitelstev obcí, volby do Evropského parlamentu) a 608 mil. Kč pro 2020 (řádné volby do Senátu, doplňovací a opakované volby do Senátu a do zastupitelstev obcí, volby do zastupitelstev krajů),
- na úhradu **volebních nákladů** politickým stranám částka 126 mil. Kč pro rok 2019, na **příspěvky politickým stranám** částka 569 mil. Kč pro roky 2018 a 2019 a částka 579 mil. Kč pro rok 2020,
- na podporu exportu pro ČEB, a.s. pro EGAP, a.s. jsou rozpočtovány výdaje uvedené v následující tabulce: (v Kč):

Tabulka č. 13 Výdaje na podporu exportu 2014 – 2020 (v Kč)

výdaj	skutečnost 2014	skutečnost 2015	skutečnost 2016	SR 2017	návrh 2018	výhled 2019	výhled 2020
Dotace na podporu exportu - Česká exportní banka,a.s.	1 769 916 829	0	3 823 927 728	1 330 000 000	900 000 000	720 000 000	640 000 000
Navýšení základního kapitálu České exportní banky, a.s.	0	0	1 000 000 000	1 000 000 000	0	0	0
Dotace na podporu exportu - doplnění pojistných fondů EGAP	1 250 000 000	0	2 200 000 000	2 800 000 000	2 800 000 000	0	0
Dorovnání úrokových rozdílů u vývozních úvěrů	0	0	0	250 000 000	250 000 000	250 000 000	250 000 000
EGAP, a.s. - zvýšení základního kapitálu	0	2 775 000 000	0	0	0	0	0
Celkem	3 019 916 829	2 775 000 000	7 023 927 728	5 380 000 000	3 950 000 000	970 000 000	890 000 000

- finanční vztahy státního rozpočtu k rozpočtům krajů, k rozpočtům obcí a k rozpočtu hl. m. Prahy jsou rozpočtovány ve výši 10 762 mil. Kč pro rok 2018, ve výši 11 283 mil. Kč pro rok 2019 a ve výši 11 830 mil. Kč pro rok 2020. V jejich rozpočtu je obsažena každoroční valorizace příspěvku na výkon státní správy o 5 %,
- **na programové financování** je vyčleněna částka 796 mil. Kč pro rok 2018 a částky 755 mil. Kč pro roky 2019 i 2020. V rozpočtu se počítá i s pokračováním podprogramu

Podpora rozvoje a obnovy materiálně technické základny regionálních škol v okolí velkých měst, s majetkovým vypořádáním pozemků pod silnicemi II. a III. třídy podle usnesení vlády č. 508/2016 (30 mil. Kč pro rok 2018 a 40 mil. Kč pro rok 2019). Prostředky jsou rovněž určeny na financování projektů dotčených obcí souvisejících s rozšířením strategické průmyslové zóny Solnice – Kvasiny (usnesení vlády č. 469/2017).

7.3.2. Mandatorní sociální výdaje

Aktualizace schváleného výhledu na rok 2019 a návrh výhledu na rok 2020 vychází z legislativních a metodických úprav, které byly promítnuty již do odhadů jednotlivých výdajových položek v návrhu státního rozpočtu na rok 2018 spolu se zohledněním vlivu predikcí makroekonomických ukazatelů v roce 2017.

Do návrhu rozpočtového výhledu na roky 2019 a 2020 byly promítnuty platné úpravy sociální legislativy, které postupně nabývají účinnosti v roce 2017 a 2018. Jedná se například o změnu valorizačního vzorce používanou pro zvyšování důchodů, vyšší dávky státní sociální podpory a péče, vyšší nemocenská a nové dávky v systému nemocenského pojištění a zvýšení platby za státní pojištěnce i valorizace důchodů k 1. lednu běžného roku.

Odhad výdajů sledovaného souboru sociálních výdajů na rok 2019 je ve výhledu zapracován v celkové částce téměř 673,9 mld. Kč a na celkových výdajích státního rozpočtu bez EU a FM se podílí 50,2 %. Návrh výdajů na rok 2019 je oproti schválenému střednědobému výhledu vyšší o 18,5 mld. Kč. Odhad výdajů na jednotlivé dávkové tituly byl zpřesněn podle jednotlivých výdajových položek na základě očekávané skutečnosti roku 2017 a návrhu rozpočtu na rok 2018. V absolutním vyjádření nejvyšší zvýšení oproti návrhu rozpočtu na rok 2018 vykazují v roce 2019 již tradičně výdaje na dávky důchodového pojištění a jsou vyšší o 18,9 mld. Kč oproti návrhu rozpočtu na rok 2018, což znamená navýšení o 4,4 procentního bodu. V tomto navýšení je zohledněna jak valorizace důchodů, tak i mezigenerační obměna důchodců a s tím související zvyšování průměrné výše důchodu, dále pak postupný nárůst příjemců důchodů i úprava valorizačního schématu.

Odhad celkových výdajů na sociální transfery a služby zaměstnanosti je ve výhledu na rok 2020 zapracován v celkové výši 696,6 mld. Kč s meziročním tempem růstu 3,4 % a v absolutním vyjádření jsou výdaje roku 2020 oproti roku 2019 vyšší o 22,7 mld. Kč, což představuje 50,2 %

celkových výdajů státního rozpočtu bez prostředků EU a FM. Z celkových výdajů činí výdaje na sociální dávky 603,4 mld. Kč, což je 86,6 % sociálních transferů obyvatelstvu.

Tabulka č. 14 Přehled výhledu sociálních mandatorních výdajů podle jednotlivých výdajových segmentů (v mil. Kč)

	ukazatel	skutečnost 2013	skutečnost 2014	skutečnost 2015	skutečnost 2016	očekávaná skutečnost 2017	návrh 2018	výhled 2019	výhled 2020	index v %			
										1	2	3	4
I.	Výdaje na sociální dávky	490 293	496 966	507 494	512 220	535 040	564 065	584 550	603 369	99,7	105,4	103,6	103,2
I.1	Důchodové pojištění	382 773	386 150	395 507	399 293	416 013	434 398	453 322	472 469	99,9	104,4	104,4	104,2
I.2	Nemocenské pojištění	20 350	22 283	24 325	26 505	28 871	32 711	34 219	35 723	104,8	113,3	104,6	104,4
I.3	Úrazové pojištění	0	0	0	0	0	0	0	0	0,0	0,0	0,0	0,0
I.4	Státní sociální podpora a pěstounská péče	37 891	38 070	38 253	38 427	38 670	44 750	43 600	41 490	94,8	115,7	97,4	95,2
I.5	Podpory v nezaměstnanosti	9 675	9 280	8 303	8 254	8 400	7 000	7 300	7 300	99,1	83,3	104,3	100,0
I.6	Dávky pomoci ve hmotné nouzi	10 570	11 352	10 592	9 347	8 200	8 602	8 702	7 874	84,9	104,9	101,2	90,5
I.7	Dávky pro zdravotně postižené	1 940	1 944	1 976	2 045	2 150	2 900	3 000	3 100	91,5	134,9	103,4	103,3
I.8	Příspěvek na péči v sociálních službách	19 589	20 442	21 213	23 104	25 200	26 000	26 600	27 500	105,9	103,2	102,3	103,4
I.9	Zvláštní dávky ozbrojených sborů	7 503	7 443	7 323	7 288	7 534	7 700	7 803	7 909	99,9	102,2	101,3	101,4
I.10	Ostatní dávky povahy soc. zabezpečení	2	2	2	2	2	4	4	4	50,0	200,0	100,0	100,0
II.	Odškodnění a náhrady obyvatelstvu	970	815	735	637	656	723	640	635	90,9	110,2	88,5	99,2
III.	Náhrady mezd - ochrana zaměstnanců	333	392	229	250	220	400	400	400	55,0	181,8	100,0	100,0
I. až III.	Mandatorní peněžní transfery fyz. osobám celkem	491 596	498 173	508 458	513 107	535 916	565 188	585 590	604 404	99,7	105,5	103,6	103,2
IV.	Příspěvek na penzijní připojištění	6 690	6 888	6 817	6 807	7 000	7 000	7 300	7 400	95,9	100,0	104,3	101,4
V.	Platba do veřejného zdravotního pojištění	53 676	59 867	60 944	62 254	65 754	69 791	73 320	76 850	99,1	106,1	105,1	104,8
VI.	Sociální dotace a příspěvky zaměstnavatelům	4 526	4 763	4 962	5 508	6 000	6 420	6 650	6 950	107,1	107,0	103,6	104,5
VI.1	Podpora zaměstnávání zdravotně postižených osob	3 670	4 019	4 320	4 952	5 400	5 500	5 800	6 200	110,2	101,9	105,5	106,9
VI.2	Příspěvky na sociální důsledky restrukturalizace	856	744	642	556	600	920	850	750	85,7	153,3	92,4	88,2
I. až VI.	Mandatorní sociální výdaje celkem	556 488	569 691	581 181	587 676	614 670	648 399	672 860	695 604	99,6	105,5	103,8	103,4
VII.	Aktivní politika zaměstnanosti (služby) *)	1 538	1 535	2 095	2 028	2 243	400	1 000	1 000	113,5	17,8	250,0	100,0
I. až VII.	Sociální výdaje a služby zaměstnanosti celkem	558 026	571 226	583 276	589 704	616 913	648 799	673 860	696 604	99,7	105,2	103,9	103,4

*) nezahrnuje prostředky z EU a FM

7.3.3. Odvody vlastních zdrojů do rozpočtu EU

Tabulka č. 15 Odvody vlastních zdrojů EU v letech 2014 – 2020 v (mld. Kč)

ukazatel	2014 skut.	2015 skut.	2016 skut.	2017 SR	218 návrh	2019 výhled	2020 výhled
odvody prostředků určených k úhradě vlastních zdrojů EU	39,0	35,7	36,7	37,5	40,6	42,0	42,0

Pro přípravu návrhu rozpočtového výhledu na roky 2019 – 2020 byla na vlastní zdroje EU placené ze státního rozpočtu (tj. na zdroj dle DPH, zdroj dle HND, korekce UK a hrubé snížení zdrojů dle HND) použita následující východiska:

- odhad výše vlastních zdrojů Evropské unie vychází z aktuálních stropů plateb schváleného finančního rámce EU na roky 2014 - 2020 a ze systému vlastních zdrojů, který byl schválen rozhodnutím Rady č. 2014/335/EU, Euratom ze dne 26. května 2014;
- víceletý finanční rámec nebude v uvedeném období krácen v důsledku Brexitu a Spojené království uhradí veškeré své finanční závazky do rozpočtu EU;
- výše příjmů rozpočtu EU v letech 2019 - 2020 se bude pohybovat na úrovni celkových plateb aktuálního finančního rámce;
- výše vlastních zdrojů EU hrazených z národních rozpočtů všech členských zemí EU pokrývá v uvedeném období cca 83 % celkové výše příjmů rozpočtu EU.

7.3.4. Výdaje na platy a ostatní platby za provedenou práci

V platové oblasti střednědobého rozpočtu na roky 2019 a 2020 není uvažováno s meziročním plošným nárůstem prostředků na platy a ostatní platby za provedenou práci (ostatní osobní náklady).

Střednědobé rozpočtové výhledy v sobě nezahrnují prostředky spolufinancování z nadnárodních zdrojů (EU/FM), neboť ty jsou rozpočtovány pouze ročně.

Ve střednědobém výhledu na rok 2019 dochází k meziročnímu nárůstu objemu prostředků na platy a ostatní platby za provedenou práci bez započtení prostředků EU/FM o 0,46 mld. Kč a k navýšení personální kapacity o 1 191 míst, z čehož 0,31 mld. Kč tvoří dopad navýšení prostředků na platy soudců, státních zástupců a ostatních ústavních činitelů, jejichž platy se odvíjí od platové základny stanovené zákonem č. 236/1995 Sb., o platu a dalších náležitostech

spojených s výkonem funkce představitelů státní moci a některých státních orgánů a soudců, ve znění pozdějších předpisů. Růst platové základny oproti platové základně roku 2018 je odhadován u soudců a státních zástupců ve výši 4 % a u ostatních ústavních činitelů ve výši 14,4 % (v roce 2019 již nebude platné ustanovení § 3a zákona č. 236/1995 Sb. a výpočet platové základny se za současných podmínek vrátí do obecné úpravy § 3 zmíněného zákona). Odhad bude při přípravě rozpočtu na rok 2019 zpřesněn i podle aktuální úrovně průměrné nominální měsíční mzdy fyzických osob (přepočtené počty) v nepodnikatelské sféře dosažené podle zveřejněných údajů Českého statistického úřadu za předminulý kalendářní rok (tj. rok 2017), od které se výpočet základny pro platy ústavních činitelů, soudců a státních zástupců odvíjí.

Dalším výrazným vlivem je zahrnutí výdajů ve výši 0,49 mld. Kč a 1 115 míst do kapitoly Ministerstvo obrany v rámci Koncepce výstavby Armády ČR či navýšení výdajů ve výši 0,03 mld. Kč a míst o 66 u Ministerstva vnitra v souvislosti s UV č. 331/2017 a UV č. 332/2017. Meziročně kladně se ve vývoji objemu prostředků na platy a ostatní platby za provedenou práci projevuje eliminace jednorázového snížení prostředků v roce 2018 v rozpočtových kapitolách Ministerstvo financí, Český statistický úřad, Úřad pro studium totalitních režimů a Státní úřad pro jadernou bezpečnost jakožto výslednice nalezení vnitřních rezerv dle zadání vlády. V roce 2018 bude redukována část zabezpečena z nároků z nespotebovaných výdajů. Záporně se v rozpočtu projevuje především korekce národního podílu financování v oblasti administrace či realizace projektů EU/FM (0,13 mld. Kč), dále časově omezené vlivy z předcházejících let (např. 0,31 mld. Kč na příplatky za službu v zahraničních misích v kapitole Ministerstvo obrany, 0,02 mld. Kč v kapitolách Ministerstvo vnitra a kultury v souvislosti s UV č. 353/2017 aj.) a rovněž vlivy již zapracované do střednědobého výhledu na rok 2019 (schválen UV č. 831/2016), mezi které patří odpočet 0,05 mld. Kč na odchodné poslanců v kapitole Poslanecká sněmovna Parlamentu ČR a odpočet 0,01 mld. Kč na odchodné pro senátory v kapitole Senát Parlamentu ČR.

Ve střednědobém výhledu na rok 2020 dochází k meziročnímu nárůstu objemu prostředků na platy a ostatní platby za provedenou práci o 0,75 mld. Kč a navýšení personální kapacity o 1 093 míst. Mezi nejvýraznější vlivy patří navýšení prostředků na platy soudců, státních zástupců a ostatních ústavních činitelů ve výši 0,28 mld. Kč, kdy růst platové základny oproti platové základně roku 2019 je odhadován u soudců a státních zástupců i u ostatních ústavních činitelů o 4 % (přesnou výši bude možno stanovit až při přípravě rozpočtu na rok 2020)

a navýšení o 0,49 mld. Kč a 1 115 míst v kapitole Ministerstvo obrany v rámci Koncepce výstavby Armády ČR. Záporně se v parametrech projevuje především odpočet míst a prostředků na platy u časově omezených vlivů v kapitolách Ministerstvo zahraničních věcí, Ministerstvo práce a sociálních věcí a Ministerstvo vnitra.

Detailnější přehled v členění podle kapitol státního rozpočtu pak uvádí Tabulka č. 5 v příloze k této dokumentaci.

Tabulka č. 16 Vývoj objemu prostředků na platy a ostatní platby za provedenou práci, počtu míst a průměrných platů v OSS a PO v letech 2014 – 2020

OSS a PO celkem	skutečnost 2014	skutečnost 2015	skutečnost 2016	SR 2017	návrh 2018	rozdíl	výchled 2019	rozdíl	výchled 2020	rozdíl
	1	2	3	4	5	6=5-4	7	8=7-5	9	10=9-7
<i>prostředky na platy a ostatní platby za provedenou práci celkem (mil. Kč)</i>	<i>131 008</i>	<i>137 547</i>	<i>147 267</i>	<i>159 481</i>	<i>184 093</i>	<i>24 612</i>	<i>184 550</i>	<i>457</i>	<i>185 303</i>	<i>753</i>
<i>počet míst celkem</i>	<i>421 398</i>	<i>421 274</i>	<i>433 120</i>	<i>439 856</i>	<i>448 103</i>	<i>8 247</i>	<i>449 294</i>	<i>1 191</i>	<i>450 387</i>	<i>1 093</i>
<i>průměrný plat celkem (Kč)</i>	<i>24 602</i>	<i>25 812</i>	<i>26 957</i>	<i>28 793</i>	<i>32 714</i>	<i>3 921</i>	<i>32 738</i>	<i>24</i>	<i>32 761</i>	<i>23</i>

Pozn.: údaje nezahrnují prostředky spolufinancování EU/FM

7.3.5. Výdaje na výzkum, vývoj a inovace

Prostředky v této oblasti jsou rozpočtovány ve výši 41,4 mld. Kč (z toho ve výši 35,6 mld. Kč bez EU) v roce 2018, ve výši 37,0 mld. Kč (bez EU) v roce 2019 a 37,5 mld. Kč (bez EU) v roce 2020. Výši výdajů na výzkum a vývoj v členění na financované z národních zdrojů a kryté zahraničními zdroji ukazuje následující tabulka. Rovněž je uveden podíl celkových výdajů na výzkum, vývoj a inovace na hrubém domácím produktu.

Tabulka č. 17 Výdaje na výzkum, vývoj a inovace 2014 – 2020 (v mld. Kč)

ukazatel	2014 skut.	2015 skut.	2016 skut.	2017 SR	2018 návrh	2019 výhled bez zahr. zdrojů	2020 výhled bez zahr. zdrojů
celkem	40,6	42,0	30,7	40,1	41,4	37,0	37,5
<i>v tom:</i>							
1.národní zdroje	27,3	27,8	28,0	32,7	35,6	37,0	37,5
- institucionální podpora	14,3	14,5	13,7	16,5	17,4	18,3	18,1
- účelová podpora	13,0	13,3	14,3	16,2	18,2	18,7	19,4
2. kryté zahraničními zdroji	13,3	14,2	2,7	7,4	5,8	0,0	0,0
<i>podíl celkových výdajů na HDP v %</i>	<i>0,94</i>	<i>0,91</i>	<i>0,64</i>	<i>0,80</i>	<i>0,78</i>	<i>0,67</i>	<i>0,65</i>

7.4. Předpokládaný způsob financování deficitu

V předloženém střednědobém výhledu státního rozpočtu se předpokládá, že schodky státního rozpočtu budou vypořádány emisemi státních dluhopisů na finančních trzích a změnou stavu na účtech státních finančních aktiv.

8. Základní ukazatele státních fondů ve střednědobém výhledu

Státní fondy jsou samostatné právnické osoby zřízené příslušnými zákony. Střednědobý výhled státních fondů obsahuje očekávané příjmy a výdaje státních fondů na rok, na který je předkládán návrh státního rozpočtu a na dva roky bezprostředně následující po tomto roce.

V České republice jsou zřízeny následující státní fondy.

- Státní fond dopravní infrastruktury
- Státní zemědělský intervenční fond
- Státní fond kinematografie
- Státní fond kultury České republiky
- Státní fond rozvoje bydlení
- Státní fond životního prostředí České republiky

8.1. Státní fond dopravní infrastruktury

Návrh rozpočtu na rok 2018 i na oba následující roky střednědobého výhledu jsou sestaveny jako vyrovnané. Celkové příjmy a výdaje jsou pro rok 2018 rozpočtovány ve výši 69,4 mld. Kč a pro roky 2019 a 2020 ve výši 53,5 mld. Kč. Hlavní zdroje příjmů v návrhu na rok 2018 tvoří daňové příjmy ve výši 19,3 mld. Kč a nedaňové příjmy (výnos z mýtného) ve výši 9,2 mld. Kč. Přijaté transfery (dotace) jsou v návrhu na rok 2018 rozpočtovány v celkové výši 40,9 mld. Kč, z toho dotace ze státního rozpočtu z kapitoly Ministerstva dopravy určené na společné programy EU a ČR ve výši 15,6 mld. Kč. Dotace ze státního rozpočtu určené na krytí deficitu jsou pro rok 2018 stanoveny ve výši 25,9 mld. Kč, ve výši 24,8 mld. Kč v roce 2019 a ve výši necelých 23 mld. Kč v roce 2020.

Na výdajové straně v roce 2018 z celkových výdajů ve výši 69,4 mld. Kč tvoří rozhodující část výdaje určené na výstavbu, modernizaci, opravy a údržbu silnic, dálnic, celostátních i regionálních drah, na výstavbu a modernizaci vodních cest a na příspěvkové programy.

Výdaje na roky 2019 a 2020 jsou rozpočtovány ve výši 53,5 mld. Kč, neobsahují prostředky EU a FM (promítají se až při přípravě ročního rozpočtu).

Tabulka č. 18 Státní fond dopravní infrastruktury (v Kč)

ukazatel		2018	2019	2020
příjmy celkem		69 381 973 919	53 496 331 000	53 496 331 000
<i>z toho</i>	<i>dotace ze státního rozpočtu z kapitoly MD na společné programy (projekty) EU a ČR</i>	<i>15 553 086 919</i>		
	<i>dotace ze státního rozpočtu na krytí deficitu</i>	<i>25 328 887 000</i>	<i>24 796 331 000</i>	<i>22 996 331 000</i>
výdaje celkem		69 381 973 919	53 496 331 000	53 496 331 000
<i>saldo příjmů a výdajů</i>		<i>0</i>	<i>0</i>	<i>0</i>

8.2. Státní zemědělský intervenční fond

V návrhu příjmů rozpočtu na rok 2018 v celkové výši 34,3 mld. Kč tvoří nejvýznamnější příjmovou položku dotace na Společnou zemědělskou politiku z kapitoly Ministerstva zemědělství ve výši 32 mld. Kč. Součástí příjmů fondu je i dotace ze státního rozpočtu na činnost a ostatní dotace ve výši téměř 2,1 mld. Kč. Celkové přijaté transfery ze státního rozpočtu tak činí 34 mld. Kč.

Celkové výdaje fondu na rok 2018 jsou rozpočtovány ve výši 34,3 mld. Kč. Fond provádí administraci řady podpor, které jsou v rámci Společné zemědělské politiky poskytovány. Jedná se zejména o přímé platby, opatření Společné organizace trhu (finanční podpory, vývozní subvence, dotace, intervenční nákupy aj.) a další výdaje spojené s účastí v Programu rozvoje venkova.

V letech střednědobého výhledu se předpokládají příjmy ve výši 7,4 mld. Kč a výdaje ve stejné výši 7,4 mld. Kč pro oba roky. Výdaje na léta 2019 a 2020 neobsahují prostředky EU a FM (promítají se až při přípravě ročního rozpočtu).

Tabulka č. 19 Státní zemědělský intervenční fond (v Kč)

ukazatel		2018	2019	2020
příjmy celkem		34 334 375 002	7 440 916 000	7 440 916 000
<i>z toho</i>	<i>dotace ze státního rozpočtu z kapitoly Mze</i>	<i>32 038 455 002</i>	<i>5 391 716 000</i>	<i>5 391 716 000</i>
	<i>dotace ze státního rozpočtu na činnost</i>	<i>2 050 000 000</i>	<i>1 800 000 000</i>	<i>1 800 000 000</i>
výdaje celkem		34 334 375 002	7 440 916 000	7 440 916 000
<i>saldo příjmů a výdajů</i>		<i>0</i>	<i>0</i>	<i>0</i>

8.3. Státní fond kinematografie

Příjmy Státního fondu kinematografie pro rok 2018 jsou rozpočtovány ve výši 1 227,1 mil. Kč. Z vlastních příjmů fondu tvoří největší část příjmy od provozovatelů televizního vysílání, příjmy z poskytování licencí k užití filmů, k nimž fond vykonává práva výrobce, příjmy od pořadatelů kinematografických představení a příjmy od provozovatelů převzatého vysílání. Celková výše dotace ze státního rozpočtu na rok 2018 je pro fond určena ve výši 988,3 mil. Kč, z toho dotace na filmové pobídky činí 800 mil. Kč.

Výdaje pro rok 2018 jsou navrhovány ve výši 1 323,0 mil. Kč, rozpočet je navrhovaný se schodkem 95,9 mil. Kč. Výdaje jsou určeny především na poskytování podpor projektů v oblasti kinematografie a podporu filmových pobídek.

V roce 2019 jsou Státním fondem kinematografie plánovány příjmy i výdaje ve výši 1 227,1 mil. Kč a v roce 2020 pak příjmy i výdaje rovněž ve výši 1 227,1 mil. Kč.

Tabulka č. 20 Státní fond kinematografie (v Kč)

ukazatel		2018	2019	2020
příjmy celkem		1 227 122 610	1 227 100 000	1 227 100 000
<i>z toho</i>	<i>dotace ze státního rozpočtu kapitoly MK</i>	<i>988 272 610</i>	<i>987 400 000</i>	<i>987 400 000</i>
výdaje celkem		1 323 028 000	1 227 100 000	1 227 100 000
<i>saldo příjmů a výdajů</i>		<i>-95 905 390</i>	<i>0</i>	<i>0</i>

8.4. Státní fond kultury České republiky

Celkové příjmy fondu jsou na rok 2018 rozpočtovány ve výši 63 mil. Kč.

Hlavní příjmy v roce 2018 i v následujících letech tvoří výnosy z reklam vysílaných na ČT2

v předpokládané výši 30 mil. Kč a příjmy z pronájmu nemovitostí ve výši 32 mil. Kč.

Výdaje fondu pro rok 2018 jsou rozpočtovány ve výši 57,5 mil. Kč. Největší výdajové položky představují zákonem stanovené podpory poskytované na projekty v oblasti kultury v předpokládané výši 28 mil. Kč

Rozpočty na rok 2018 i léta výhledu 2019 a 2020 jsou navrhovány jako přebytkové. Příjmy jsou na rok 2019 i 2020 stanoveny ve výši 63 mil. Kč a výdaje ve výši 57,5 mil. Kč pro oba roky.

Tabulka č. 21 Státní fond kultury ČR (v Kč)

ukazatel	2018	2019	2020
příjmy celkem	63 000 000	63 000 000	63 000 000
<i>z toho dotace ze státního rozpočtu</i>	<i>0</i>	<i>0</i>	<i>0</i>
výdaje celkem	57 480 000	57 450 000	57 450 000
<i>saldo příjmů a výdajů</i>	<i>5 520 000</i>	<i>5 550 000</i>	<i>5 550 000</i>

8.5. Státní fond rozvoje bydlení

Pro rok 2018 jsou příjmy rozpočtovány ve výši 893 mil. Kč, ve výhledu na rok 2019 ve výši 925 mil. Kč a na rok 2020 ve výši 970 mil. Kč. Příjmy fondu jsou tvořeny především splátkami úvěrů, které fond poskytl. Roční splátky úvěrů v roce 2018 budou činit 684,3 mil. Kč. Úroky z těchto úvěrů se předpokládají ve výši 100 mil. Kč. Dotace ze státního rozpočtu na rok 2018 z rozpočtu Ministerstva pro místní rozvoj je rozpočtována ve výši 107,7 mil. Kč.

Výdaje na rok 2018 jsou stanoveny na 2 168 mil. Kč a jsou především určeny na úvěry fyzickým a právnickým osobám ve výši 1 000 mil. Kč, na výplatu úrokových dotací k úvěrům na rekonstrukce a modernizace bytových domů poskytnutých v letech 2001 - 2010 ve výši 761 mil. Kč, na výplatu úrokových dotací k úvěrům na rekonstrukce a modernizace bytových domů poskytnutých v roce 2011 ve výši 72 mil. Kč, na výdaje zajišťování podpor ve výši 125,8 mil. Kč, na snižování jistiny úvěrů mladým lidem na výstavbu ve výši 35,7 mil. Kč a na správní výdaje fondu ve výši 73,5 mil. Kč.

V roce 2019 jsou výdaje plánovány ve výši 2 328 mil. Kč, v roce 2020 jsou výdaje rozpočtovány ve výši 2 296 mil. Kč.

Tabulka č. 22 Státní fond rozvoje bydlení (v Kč)

ukazatel		2018	2019	2020
příjmy celkem		893 000 000	925 000 000	970 000 000
<i>z toho</i>	<i>dotace ze státního rozpočtu kapitoly MMR</i>	<i>107 700 000</i>	<i>110 000 000</i>	<i>115 000 000</i>
výdaje celkem		2 168 000 000	2 328 000 000	2 296 000 000
<i>z toho</i>	<i>poskytnuté půjčky</i>	<i>1 000 000 000</i>	<i>1 200 000 000</i>	<i>1 200 000 000</i>
<i>saldo příjmů a výdajů</i>		<i>-1 275 000 000</i>	<i>-1 403 000 000</i>	<i>-1 326 000 000</i>

8.6. Státní fond životního prostředí České republiky

Příjmy fondu jsou pro rok 2018 rozpočtovány ve výši 1 674 mil. Kč, přičemž převážnou část příjmů tvoří poplatky za znečištění životního prostředí ve výši 1 116 mil. Kč. Zbývající část příjmů tvoří úhrada nákladů na administraci programu Nová zelená úsporám (NZÚ) a technická podpora OPŽP 2014+ v celkové výši 270 mil. Kč, příjmy v rámci Inovativního finančního nástroje (IFN) ve výši 120 mil. Kč, dále splátky půjček poskytnutých příjemcům podpor ve výši 160 mil. Kč a platby úroků z těchto půjček ve výši 8 mil. Kč.

Výdaje fondu na rok 2018 jsou stanoveny ve výši 1 700 mil. Kč. Největší výdaje představuje financování Národního programu Životní prostředí ve výši 730 mil. Kč, dále ostatní národní programy ve výši 10,1 mil. Kč, kofinancování závazků v rámci programu Operační program Životní prostředí (OPŽP) ve výši 185 mil. Kč, celkové výdaje na Inovativní finanční nástroje ve výši 170 mil. Kč a úhrada nákladů spojených s činností kanceláře fondu ve výši 604,9 mil. Kč.

V roce 2019 jsou příjmy fondu navrženy ve výši 1 524 mil. Kč a výdaje ve výši 1 918 mil. Kč, v roce 2020 jsou příjmy rozpočtovány ve výši 1 422 mil. Kč a výdaje ve výši 2 383 mil. Kč.

Tabulka č. 23 Státní fond životního prostředí ČR (v Kč)

ukazatel		2018	2019	2020
příjmy celkem		1 674 000 000	1 524 000 000	1 422 000 000
<i>z toho</i>	<i>dotace ze státního rozpočtu z kapitoly MŽP na TA</i>	<i>390 000 000</i>	<i>240 000 000</i>	<i>220 000 000</i>
výdaje celkem		1 700 000 000	1 918 000 000	2 383 000 000
<i>z toho</i>	<i>poskytnuté půjčky</i>	<i>305 000 000</i>	<i>250 000 000</i>	<i>250 000 000</i>
<i>saldo příjmů a výdajů</i>		<i>-26 000 000</i>	<i>-394 000 000</i>	<i>-961 000 000</i>

8.7. Úhrnná bilance státních fondů

Úhrnná celková bilance základních ukazatelů státních fondů je v rámci střednědobého výhledu na roky 2019 a 2020 uvedena spolu s návrhem rozpočtu na rok 2018 v následující tabulce. Výdaje na léta 2019 a 2020 neobsahují prostředky EU a FM (promítají se až při přípravě ročního rozpočtu).

Tabulka č. 24 Úhrnná bilance státních fondů v letech 2018 - 2020 (v Kč)

ukazatel	2018	2019	2020
příjmy celkem	107 573 471 531	64 676 347 000	64 619 347 000
v tom: daňové příjmy	20 296 050 000	20 468 000 000	20 498 000 000
nedaňové a kapitálové příjmy	10 821 020 000	10 882 900 000	12 610 900 000
z toho: příjmy ze spolufinancování z rozpočtu EU	0	0	0
splátky půjček	844 300 000	880 100 000	907 100 000
výnos z mýtného	9 200 000 000	9 200 000 000	10 900 000 000
přijaté transfery	76 456 401 531	33 325 447 000	31 510 447 000
z toho: dotace ze státního rozpočtu z kapitoly Mze	32 038 455 002	5 391 716 000	5 391 716 000
dotace ze státního rozpočtu z kapitoly MD na společné programy (projekty) EU a ČR	15 553 086 919	0	0
dotace ze státního rozpočtu z kapitoly MŽP na TA	390 000 000	240 000 000	220 000 000
dotace ze státního rozpočtu kapitoly MMR	107 700 000	110 000 000	115 000 000
dotace ze státního rozpočtu kapitoly MK	988 272 610	987 400 000	987 400 000
dotace ze státního rozpočtu na krytí deficitu	27 378 887 000	26 596 331 000	24 796 331 000
výdaje celkem	108 964 856 921	66 467 797 000	66 900 797 000
z toho: poskytnuté půjčky	1 305 000 000	1 450 000 000	1 450 000 000
saldo příjmů a výdajů	-1 391 385 390	-1 791 450 000	-2 281 450 000

D. Další vybrané údaje střednědobého výhledu na léta 2019 a 2020

9. Výdaje na programy nebo projekty spolufinancované z rozpočtu Evropské unie v letech 2019 - 2020

V letech 2019 a 2020 již nelze očekávat žádné financování programů období 2007-2013 ze státního rozpočtu. Mohou nastat pouze specifické případy tzv. nefungujících projektů EU, jejichž financování může být po 1. 1. 2016 dokončeno z národních zdrojů, aby výdaje za tyto projekty vzniklé do 31. 12. 2015 Evropská komise při uzavírání programového období 2007-2013 uznala jako způsobilé. Tyto případné projekty je však nutné dokončit do 31. 3. 2019, jinak výdaje vykázané Evropské komisi v souvislosti s těmito projekty budou považovány za nezpůsobilé a budou předmětem finanční opravy.

Ze státního rozpočtu budou také dále financovány tzv. fázované projekty, jejichž financování bylo zahájeno (a z části i finančně ukončeno) z operačních programů programového období 2007-2013, přičemž jejich nedokončené části budou dofinancovány z nástupnických operačních programů programového období 2014-2020.

Pokud Evropská komise neuvolní platby konečného zůstatku operačních programů z programového období 2007-2013 v roce 2018, je z hlediska příjmů SR možné tyto platby očekávat v roce 2019 a později. Tyto platby Evropská komise členskému státu vyplatí po uzavření operačního programu. Z hlediska plnění příjmů státního rozpočtu za operační programy z období 2007-2013 nelze považovat financování daných operačních programů za ukončené a lze tedy očekávat další převody prostředků z účtu PCO na příjmové účty státního rozpočtu, které budou uskutečněny po přijetí uvedených plateb konečného zůstatku.

Zároveň však nelze vyloučit nutnost někdy v budoucnu vrátit některé prostředky zpět Evropské komisi. Jelikož nebude možné tyto vratky zohlednit a odečíst v procesu certifikace výdajů jako doposud, bylo by nutné tyto prostředky Evropské komisi vrátit peněžním převodem, a to pravděpodobně z prostředků státního rozpočtu.

Skutečné výdaje státního rozpočtu na předfinancování prostředků EU a úhradu národního podílu spolufinancování ze státního rozpočtu v letech 2019 a 2020 se týkají pouze programů období 2014-2020.

Česká republika má nárok v rámci Politiky soudržnosti v programovém období 2014-2020

vyčerpat alokaci ve výši 23,1 mld. EUR a tato alokace se musí vyčerpat v souladu s pravidlem n+3. V této částce je i převod prostředků z alokace ČR na Fond soudržnosti ve výši 1,1 mld. EUR do Nástroje pro propojení Evropy. Zásadním dokumentem v oblasti čerpání prostředků Politiky soudržnosti je Dohoda o partnerství, která definuje rozdělení prostředků na jednotlivé operační programy a stanoví rámec pro budoucí charakter intervencí. Dohoda o partnerství byla v konečné podobě schválena v srpnu 2014 Evropskou komisí. Vzhledem ke skutečnosti, že žádný z programů nebyl schválen do konce roku 2014, byla alokace jednotlivých programů na rok 2014 přičtena k alokaci na rok 2015. V souladu s pravidlem n+3 se proto bude pravidlo zrušení závazku poprvé hodnotit na konci roku 2018 a poté na konci každého následujícího roku až do roku 2023, kde datum 31. 12. 2023 je konečným datem pro způsobilost výdajů a bude následně zahájen proces uzavírání programového období 2014-2020.

S ohledem na zpožděné schvalování operačních programů a legislativních a metodických dokumentů Evropské komise začal být významnější náběh předfinancování programů období 2014 - 2020 realizován až od roku 2016. V dalších letech se předpokládá postupné navyšování vynakládaných prostředků na předfinancování podílu EU a národního podílu spolufinancování s ohledem na úsilí resortů vyčerpat alokaci operačních programů a nepřijít o alokované prostředky z důvodu neplnění výše uvedeného pravidla n+3.

Po zkušenostech z programového období 2007-2013, kdy ve státním rozpočtu docházelo k významným rozdílům mezi předfinancovaným podílem EU a jeho refundací z prostředků přijatých od Evropské komise, dochází k pravidelnému vyhodnocování čerpání prostředků operačních programů a komunikaci s řídicími orgány a ministrem financí s cílem urychlit proces schvalování žádostí o platbu, maximalizovat výdaje vykazované v tzv. Souhrnných žádostech a jejich úhradou tak maximalizovat příjmy státního rozpočtu.

Podstatným tématem majícím dopad na státní rozpočet je otázka zdroje financování povinného podílu národního spolufinancování projektů jednotlivých operačních programů. S ohledem na potřebu snížit zátěž pro státní rozpočet a začlenit do financování projektů další subjekty (zejména příjemce nebo další veřejné rozpočty), Ministerstvo financí zpracovalo dokument, který stanovuje minimální procentní hodnoty účasti příjemců pomoci a současně maximální výše podílu státního rozpočtu. Obě tyto hodnoty by měly být respektovány při přípravě návrhů státního rozpočtu. Uvedený dokument byl schválen usnesením vlády ČR č. 583 z 14. července 2014.

Očekává se, že v polovině roku 2018 budou zahájeny diskuse mezi Evropskou komisí a členskými státy o vyjednávání rozpočtu pro následující programové období (a tím i prostředků na Politiku soudržnosti, ze které by ČR měla nadále čerpat) a následně i legislativy, podle níž by měly být dané prostředky čerpány.

Financování Společné zemědělské politiky je tvořeno dvěma hlavními zdroji: přímými platbami a prostředky na rozvoj venkova. Předfinancování přímých plateb ze státního rozpočtu je na období roku 2019 a 2020 stanoveno na základě schválených alokací, přičemž na přímé platby může ČR v programovém období 2014-2020 čerpat téměř 6 mld. EUR a na rozvoj venkova 2,3 mld. EUR. Z rozpočtu EU jsou přímé platby propláceny vždy až v roce následujícím po roce jejich vyplacení ze státního rozpočtu. Co se týká míry spolufinancování EU, v případě Evropského zemědělského fondu pro rozvoj venkova byla míra národního spolufinancování vládou navýšena na 35 % (usnesení vlády č. 681 z 20. srpna 2015) a míra spolufinancování Evropského námořního a rybářského fondu činí 25 %.

Předpokládané financování politik EU vyvolávajících předfinancování prostředků fondů EU v letech 2019 a 2020 je obsaženo v následující tabulce:

Tabulka č. 25 Odhad skutečných výdajů státního rozpočtu na předfinancování politik EU v letech 2019 a 2020 (v mil. Kč)

Programové období 2014-2020	2019	2020
Strukturální fondy	55 100	59 400
Fond soudržnosti	21 300	22 000
Celkem strukturální fondy a Fond soudržnosti	76 400	81 400
Společná zemědělská politika		
I. pilíř *	21 900	21 500
II. pilíř **	8 400	8 600
Celkem SZP	30 300	30 100
Celkem fondy Politiky soudržnosti a SZP	106 700	111 500

* I. pilíř zahrnuje přímé platby

** II. Pilíř zahrnuje rozvoj venkova a OP Rybářství

Pro přepočítání částek do Kč je použit kurz dle aktualizace Makroekonomické predikce MF z července 2017, zpracované na základě dat k 5. září 2017, tj. 25,1 CZK/EUR pro rok 2019 a 24,6 CZK/EUR pro rok 2020.

10. Výdaje na Finanční mechanismy EHP/ Norska 2019 až 2020

U programů finančních mechanismů lze v letech 2019 a 2020 očekávat pouze implementaci projektů z aktuálně připravovaného finančního mechanismu EHP/Norsko 2014-2021 (FM EHP/Norsko III).

Projekty a programy finančního mechanismu EHP/Norsko pro programovací období 2009-2014 budou dokončeny a finančně vypořádány v průběhu roku 2018 a v letech střednědobého výhledu již nebudou probíhat žádné platby ze státního rozpočtu související s tímto finančním mechanismem. Nelze však vyloučit potřebu uhradit případné finanční korekce, vratky nebo jiné závazky ČR donorům, které by byly zjištěny v průběhu uzavírání tohoto finančního mechanismu. Tyto případné korekce a vratky by byly pravděpodobně hrazeny ze státního rozpočtu, pokud by jejich původcem nebyl subjekt stojící mimo státní rozpočet a prostředky se podařilo od tohoto subjektu vymoci.

Obdobná situace nastává i u Programu švýcarsko-české spolupráce, kde realizace a financování projektů tohoto programu bude ukončeno v roce 2017. Program švýcarsko-české spolupráce bude uzavřen počátkem roku 2018. V roce 2018 ani v letech 2019 a 2020 již nebudou probíhat žádné platby. Stejně tak i případné dodatečné vratky, finanční korekce nebo jiné závazky ČR vůči donorovi zjištěné při nebo po uzavření programu by byly pravděpodobně hrazeny z prostředků státního rozpočtu, pokud by jejich původcem nebyl subjekt stojící mimo státní rozpočet a prostředky se podařilo od tohoto subjektu vymoci. Obdobný navazující program spolupráce mezi ČR a Švýcarskem prozatím nebyl schválen a není jisté, jestli bude tato forma zahraniční pomoci v nějaké podobě dále pokračovat.

Jako navazující formu spolupráce mezi ČR a státy EHP probíhá vyjednávání o poskytnutí pomoci v podobě navazujícího finančního mechanismu EHP/Norsko pro programovací období 2014-2021. Aktuálně bylo Memorandum o porozumění mezi Českou republikou a státy EHP schváleno Vládou ČR a bude oficiálně podepsáno oběma stranami v září 2017.

Návazně na ukončení výše uvedených činností bude probíhat příprava národních metodických dokumentů určených pro implementaci konkrétních projektů a programů. Na jejich schválení by měly navazovat první vyhlášené výzvy pro předkládání projektových návrhů. V současné chvíli se předpokládá, že první výzvy by mohly být vyhlášeny ve 2. polovině roku 2018, přičemž stabilní čerpání prostředků ze státního rozpočtu na tento finanční mechanismus by tak mohlo být zahájeno na začátku roku 2019 a poté by čerpání narozpočtovaných prostředků mělo

průběžně narůstat. V roce 2018 budou čerpány převážně výdaje spojené se zahájením realizace na národní úrovni z Technické asistence, ale také výdaje na úrovni přípravy jednotlivých programů zaměřených na různé oblasti (např. školství, věda a výzkum, životní prostředí, zdravotnictví aj.). V následujících letech budou čerpány i prostředky na jednotlivé schválené projekty.

11. Přehled závazků fyzických a právnických osob, za které se zaručily jménem státu jeho organizační složky

Objem poskytnutých státních záruk za úvěry a emitované dluhopisy se výrazně snížil. Poslední nově poskytnutá záruka je z roku 2013 za půjčku Mezinárodnímu měnovému fondu, která je v současné době na nulové úrovni. Ke konci roku 2017 je předpokládán stav objemu záruk ve výši 3,218 mld. Kč.

Přehled všech poskytnutých státních záruk včetně jejich splátek do doby jejich konečné splatnosti obsahuje tabulka č. 6 v Tabulková části. V nejbližších letech se další nárůst objemu záruk o nově poskytnuté úvěry neočekává. Naopak, v roce 2022 dojde ke splatnosti posledního garantovaného úvěru.

Nejvíce zatěžujícími pro výdajovou stranu státního rozpočtu byly nestandardní záruky směřující do bankovního sektoru. Byla to především záruka z roku 2000 ve prospěch České národní banky, určená k pokrytí některých ztrát, které ČNB vzniknou v souvislosti se „Smlouvou a slibem odškodnění“ a záruka ve prospěch Československé obchodní banky (dále také „ČSOB“) „Smlouva a státní záruka“ v kauze převzetí Investiční a poštovní banky bankou ČSOB. Jako zásadní pro tuto státní záruku se jeví jednostranné prohlášení ČSOB, ve kterém svůj požadavek na plnění ze záruky omezila maximálním objemem 160 mld. Kč a časovým limitem splatnosti rokem 2016. Uplynutí uvedeného časového limitu však nemá vliv na platnost Státní záruky. Je možné proto očekávat ještě požadavek ČSOB na plnění z dosud neukončeného soudního sporu v kauze ICEC HOLDING (cca 20 mld. Kč).

Správa železniční dopravní cesty, s. o. (resp. bývalé České dráhy; dále také „SŽDC“) patřila již od roku 1998 k dlužníkům státního rozpočtu z titulu plnění z poskytnutých záruk. Garance byly SŽDC poskytovány jednak podle zákona o rozpočtových pravidlech a od roku 2003 ještě podle zvláštního zákona č. 77/2002 Sb. Výše dluhu této státní organizace vůči státnímu rozpočtu a vývoj jejího hospodaření nedává dosud předpoklady, že by byla schopna svým

závazkům v nejbližších letech dostát. Příjmy a úhrady za použití železniční dopravní cesty SŽDC nepostačují na pokrytí nákladů na její správu, provoz, údržbu a další rozvoj. SŽDC proto nevytváří volné zdroje, ze kterých by byla schopna plnit své závazky z dluhové služby.

Na základě usnesení vlády byly v minulých letech prováděny vzájemné zápočty závazků a pohledávek SŽDC a České republiky a od roku 2005 jsou každoročně částečně promíjeny dluhy této státní organizace vůči státnímu rozpočtu. Celkově byly dosud prominuty závazky SŽDC za 54,616 mld. Kč.

Celková pohledávka státního rozpočtu za SŽDC se tak k 1. 1. 2017 snížila na částku 636 mil. Kč. Zároveň se však za I. pololetí 2017 dluh SŽDC opět navýšil o 710 mil. Kč za v tomto období realizované státní záruky. V letošním roce se předpokládá prominutí dluhu této organizace ve výši 1,346 mld. Kč. Rovněž v následujících letech se počítá s částečným promíjením dluhu. Dosud nesplaceny zůstávají již pouze dva úvěry se splatností v letech 2018 a 2019. Nové úvěry se státní garancí nebyly požadovány.

Dlouhodobé investiční úvěry poskytnuté Evropskou investiční bankou v letech 1996 – 2000, určené na infrastrukturální programy (silnice, dálnice, odstranění povodňových škod, vodohospodářské stavby) jsou všechny již vyčerpány a dochází pouze k jejich splácení. Zbývá splatit poslední čtyři úvěry, z nichž poslední má být splacen v roce 2022. Zdrojem splátek je státní rozpočet, který se již při jejich přijetí ke splácení přímo zavázal. Příjemcem a zároveň finančním manažerem úvěrů je Českomoravská záruční a rozvojová banka, a.s. Od roku 2003 jsou úvěry na financování obdobných programů financovány přímými úvěry státu a instrument státních záruk již z tohoto titulu není využíván.

Všechny úvěry akciové společnosti České dráhy na nákup nových železničních vozů prostřednictvím státem garantovaných úvěrů od společnosti EUROFIMA byly již splaceny bez účasti prostředků státního rozpočtu.

Nové impulzy, které by vedly k požadavkům na úvěrové financování projektů za podpory státních záruk, nebyly zaznamenány.

12. Vývoj státního dluhu, příjmů a výdajů kapitoly Státní dluh

Střednědobý výhled pro kapitolu Státní dluh na léta 2018 až 2020, doplněný o výhled vývoje státního dluhu, byl zpracován na základě následujících předpokladů.

Stávající státní dluh bude refinancován zejména prostředky získanými z emisí státních dluhopisů. Vládou přijímané reformní kroky, stabilní ratingová hodnocení a v letech 2016 a 2017 i pokles, resp. stabilizace stavu státního dluhu v důsledku efektivnějšího řízení disponibilní likvidity státu podporují zájem investorů nakupovat české státní dluhopisy i při relativně nízkých výnosech, což dále přispívá k úsporám výdajů na obsluhu státního dluhu.

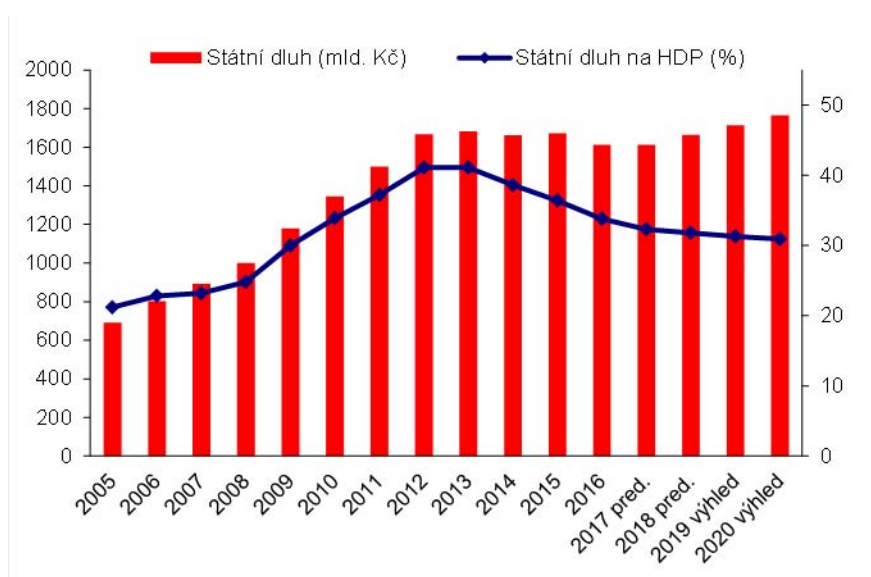
Rozpočtová salda budou ve střednědobém výhledu nadále dosahovat záporných hodnot, avšak vzhledem k předpokládanému růstu HDP bude docházet k poklesu podílu státního dluhu na HDP, což je v souladu s požadavkem na omezení růstu zadlužování České republiky.

Tabulka č. 26 Vývoj státního dluhu a jeho podíl na HDP v letech 2007 - 2020

ukazatel	2007	2008	2009	2010	2011	2012	2013	2014	2015	2016	2017 pred.	2018 pred.	2019 výhled	2020 výhled
státní dluh na konci roku (mld. Kč)	892,3	999,8	1178,2	1344,1	1499,4	1667,6	1683,3	1663,7	1673,0	1613,4	1613,4	1663,9	1714,7	1765,6
podíl státního dluhu na HDP (%)	23,2	24,8	30,0	33,9	37,2	41,1	41,1	38,6	36,4	33,8	32,3	31,8	31,3	30,9

Skutečný vývoj státního dluhu v letech 2018 až 2020 však bude záviset zejména na dosažených výsledcích hospodaření státního rozpočtu v těchto letech. Tyto výsledky pak ovlivňují i příslušné výdaje na obsluhu státního dluhu, které však budou záviset rovněž na budoucím vývoji na finančních trzích.

Graf č. 10 Vývoj státního dluhu a jeho střednědobý výhled



Nezbytné kroky ke stabilizaci rozpočtů a optimalizace procesu financování státu také umožňují další pokles rozpočtovaných výdajů na obsluhu státního dluhu v letech 2018 a 2019 oproti původním střednědobým výdajovým rámcům z minulých let.

Tabulka č. 27 Základní ukazatele státního rozpočtu v kapitole Státní dluh v letech 2014 - 2020 (mil. Kč)

ukazatel	skutečnost 2014	skutečnost 2015	skutečnost 2016	SR 2017	návrh 2018	výhled 2019	výhled 2020
příjmy kapitoly	7 402	7 914	0	0	0	0	0
výdaje kapitoly	55 895	53 194	40 654	46 343	45 893	46 499	48 384
v tom: úroky	55 694	52 995	40 383	45 893	45 493	46 149	48 034
poplatky	201	199	271	450	400	350	350

Poznámka: Od roku 2016 došlo ke změně metodiky rozpočtování kapitoly Státní dluhu spočívající ve vzájemném měsíčním započítávání realizovaných úrokových příjmů a výdajů.

Dne 20. února 2015 nabyl účinnosti zákon č. 25/2015 Sb., kterým se mění zákon č. 218/2000 Sb., o rozpočtových pravidlech a o změně některých souvisejících zákonů (rozpočtová pravidla), ve znění pozdějších předpisů. V rámci změny rozpočtových pravidel nastala možnost sečíst a vzájemně započíst příjmy podle § 6 odst. 1 a výdaje podle § 7 odst. 1, jestliže souvisejí s řízením likvidity státní pokladny nebo řízením státního dluhu. V důsledku realizace vzájemného zápočtu výdajů a příjmů jsou příjmy kapitoly počínaje rokem 2016 rozpočtovány v nulové výši.

Celkové výdaje kapitoly na rok 2018 jsou navrhovány ve výši 45,9 mld. Kč, což představuje pokles výdajů kapitoly oproti schválenému střednědobému výdajovému rámci o 5,3 mld. Kč.

Pro rok 2019 je navrženo snížení výdajů kapitoly oproti schválenému střednědobému výdajovému rámci o 6,0 mld. Kč na úroveň 46,5 mld. Kč.

Pro rok 2020 je stanoven rámec výdajů kapitoly na úrovni 48,4 mld. Kč. Nastavení rámce pro rok 2020 je problematické nejen s ohledem na vývoj úrokových sazeb při takto dlouhém horizontu předpovědi, ale také s ohledem na vysokou míru nejistoty ve struktuře financování na domácím, případně na zahraničním trhu.

13. Závazky státu vyplývající z víceletých významných veřejných zakázek a z koncesních smluv

Ministerstva zahraničních věcí, obrany, financí, spravedlnosti, vnitra a školství, mládeže a tělovýchovy a Státní zemědělský intervenční fond předpokládají na léta 2019 a 2020 realizaci 27 již uzavřených nebo připravených smluv na víceleté významné veřejné zakázky.

Celková hodnota výdajů na realizaci těchto smluv v období od roku 2019 do ukončení smluv dosáhne 35 471 mil. Kč. Z toho v letech 2019 a 2020 budou výdaje činit 7 500 mil. Kč resp. 9 059 mil. Kč. Nejvyšších hodnot v jednotlivých případech dosahují víceleté zakázky Ministerstva obrany.

Koncesní smlouvy (a podle nového zákona o zadávání veřejných zakázek též smlouvy na koncese) jsou u organizačních složek státu, státních příspěvkových organizací a státních fondů spíše výjimečně využívanou formou zadání a realizace služeb či dodávek. Předpokládaná hodnota aktuálně realizovaných koncesních smluv uzavřených státními institucemi dosahuje 272 mil. Kč. Výdaje zadavatelů na realizaci koncesních smluv představují minoritní část celkové hodnoty smluv, převážná část příjmů koncesionářů plyne od třetích osob.

E. Tabulková část

E. Tabulková část

Tabulka č. 1	Celkové příjmy státního rozpočtu na léta 2018 až 2020 podle kapitol
Tabulka č. 2	Celkové výdaje státního rozpočtu na léta 2018 až 2020 podle kapitol
Tabulka č. 3	Výdaje na zahraniční rozvojovou spolupráci a humanitární pomoc na léta 2018 až 2020
Tabulka č. 4	Výdaje na výzkum, vývoj a inovace na léta 2018 až 2020 podle kapitol
Tabulka č. 5	Objem prostředků na platy, ostatní platby za provedenou práci (ostatní osobní náklady) a počty míst v organizačních složkách státu a příspěvkových organizacích v letech 2018 až 2020
Tabulka č. 6	Státní záruky za úvěry a rozložení splátek úvěrů podle roků do konce jejich splatnosti
Tabulka č. 7	Příjmy a výdaje státních fondů na rok 2018
Tabulka č. 8	Příjmy a výdaje státních fondů na rok 2019
Tabulka č. 9	Příjmy a výdaje státních fondů na rok 2020
Tabulka č. 10	Specifické ukazatele rozpočtových kapitol v letech 2018 až 2020
Tabulka č. 11	Příjmy kapitol státního rozpočtu podle druhů - rok 2019
Tabulka č. 12	Příjmy kapitol státního rozpočtu podle druhů - rok 2020
Tabulka č. 13	Výdaje kapitol státního rozpočtu podle druhů - rok 2019
Tabulka č. 14	Výdaje kapitol státního rozpočtu podle druhů - rok 2020
Tabulka č. 15	Výdaje kapitol státního rozpočtu podle odvětví - rok 2019
Tabulka č. 16	Výdaje kapitol státního rozpočtu podle odvětví - rok 2020

VÝDAJE NA ZAHRANIČNÍ ROZVOJOVOU SPOLUPRÁCI A HUMANITÁRNÍ POMOC NA LÉTA 2018 AŽ 2020 *)

v Kč

č. kapitoly	Kapitola	skutečnost 2014	skutečnost 2015	skutečnost 2016	SR 2017	SR 2018	2019	2020
306	Ministerstvo zahraničních věcí	619 826 620	699 885 987	737 129 551	841 166 000	939 166 000	1 036 166 000	1 036 166 000
	<i>v tom:</i>							
	<i>dvoustranná rozvojová spolupráce</i>	480 198 086	556 309 199	577 941 664	658 166 000	696 166 000	733 166 000	733 166 000
	<i>transformační spolupráce</i>	57 358 512	56 554 563	59 583 426	53 000 000	63 000 000	73 000 000	73 000 000
	<i>humanitární pomoc</i>	82 270 022	87 022 225	99 604 461	130 000 000	180 000 000	230 000 000	230 000 000
312	Ministerstvo financí	1 353 851	1 861 029	1 451 863	0	0	0	0
314	Ministerstvo vnitra	2 546 200	4 908 567	9 788 976	0	0	0	0
315	Ministerstvo životního prostředí	13 433 308	13 764 244	6 823 119	0	0	0	0
322	Ministerstvo průmyslu a obchodu	12 527 368	14 353 129	12 960 215	0	0	0	0
329	Ministerstvo zemědělství	4 467 024	16 464 871	14 996 267	0	0	0	0
333	Ministerstvo školství, mládeže a tělovýchovy	96 840 826	100 000 069	109 860 053	110 000 000	112 000 000	115 000 000	115 000 000
335	Ministerstvo zdravotnictví	1 061 642	995 064	1 392 322	3 000 000	3 000 000	3 000 000	3 000 000
	Celkem	752 056 839	852 232 960	894 402 366	954 166 000	1 054 166 000	1 154 166 000	1 154 166 000

*) Tyto výdaje jsou součástí celkových výdajů kapitol; údaje bez prostředků z rozpočtu EU

Z celkových výdajů kapitol připadá na :

VÝDAJE NA VÝZKUM, VÝVOJ A INOVACE NA LÉTA 2018 AŽ 2020 PODLE KAPITOL
(bez prostředků z rozpočtu EU)

v Kč

č.kapitoly	skutečnost 2014	skutečnost 2015	skutečnost 2016	SR 2017	SR 2018	2019	2020
301	0	0	0	0	0		
302	0	0	0	0	0		
303	0	0	0	0	0		
304	48 128 610	25 348 496	62 486 218	213 601 015	209 403 981	219 649 142	222 651 512
305	0	0	0	0	0		
306	0	0	0	9 959 766	25 152 000	25 336 000	25 336 000
307	404 628 797	432 981 090	397 053 604	434 652 000	436 040 000	439 363 000	439 363 000
308	0	0	0	0	0		
309	0	0	0	0	0		
312	0	0	0	0	0		
313	0	0	0	9 977 391	60 000 000	110 000 000	180 000 000
314	574 367 012	419 573 711	364 055 447	568 176 000	763 321 000	846 047 000	846 047 000
315	0	0	0	153 231 534	248 379 554	257 600 199	257 600 199
317	0	0	0	0	0		
321	3 425 016 820	3 642 304 285	3 927 443 928	4 257 427 000	4 333 066 000	4 430 546 000	4 430 546 000
322	1 600 624 066	846 268 867	530 619 599	1 481 927 000	2 194 044 152	2 320 695 000	2 892 037 000
327	0	0	0	15 332 946	50 000 000	50 000 000	50 000 000
328	0	0	0	0	0		
329	769 736 789	815 597 280	858 044 769	876 284 000	884 726 000	986 451 000	1 010 789 000
333	11 384 728 433	12 007 760 720	12 667 559 652	13 928 304 293	14 345 112 585	14 838 551 948	14 491 977 081
334	477 986 876	469 407 688	375 571 758	518 042 000	521 382 000	524 697 000	524 697 000
335	1 229 185 488	1 333 473 353	1 190 098 792	1 547 348 512	1 557 640 512	1 635 191 512	1 710 156 512
336	8 630 760	7 735 828	7 890 470	0	0		
343	0	0	0	0	0		
344	0	0	0	0	0		
345	0	0	0	0	0		
346	0	0	0	0	0		
348	0	0	0	0	0		
349	0	0	0	0	0		
353	0	0	0	0	0		
355	0	0	2 931 128	0	0		
358	0	0	0	0	0		
359	0	0	0	0	0		
361	4 452 258 267	4 693 749 106	4 777 930 160	5 133 171 000	5 684 692 000	6 010 041 133	6 116 493 000
371	0	0	0	0	0		
372	0	0	0	0	0		
373	0	0	0	0	0		
374	0	0	0	0	0		
375	0	0	0	0	0		
376	0	0	0	0	0		
377	2 908 811 182	3 135 577 939	2 822 666 475	3 513 956 000	4 278 956 000	4 294 515 000	4 294 515 000
378	0	0	0	0	0		
381	0	0	0	0	0		
396	0	0	0	0	0		
397	0	0	0	0	0		
398	0	0	0	0	0		
				0			
				0			
celkem	27 284 103 100	27 829 778 363	27 984 352 000	32 661 390 457	35 591 915 784	36 988 683 934	37 492 208 304

Státní záruky za úvěry a rozložení splátek úvěrů podle roků do konce jejich splatnosti

Státní záruky	Rok poskyt.	Výše záruky celkem	Stav záruky k 31.12. 2017	Splátka v letech					Splatnost rok
				v mil. Kč					
				2018	2019	2020	2021	2022	
A. Standardní záruky podle zákona č. 576/1990 Sb. a 218/2000 Sb.			3 218	1 528	1 146	801	323	308	
a) na rozvoj infrastruktury celkem			1 721	922	557	331	0	0	
z toho:									
I. koridor SŽDC, úvěr KfW navýšení	2002	46 EUR	86	92	0	0	0	0	2018
II. koridor SŽDC - projekt III, úvěr EIB	2000	160 EUR	960	361	346	331	0	0	2020
Projekt české dálnice - A (D8,D11,R1,R35)	1999	230 EUR	251	256	0	0	0	0	2018
Program zlepšení stavu silnic třídy E - II	2000	100 EUR	424	213	211	0	0	0	2019
b) ostatní			1 497	606	588	470	323	308	
z toho: Projekt na odstranění škod z povodní	1998	200 EUR	974	395	378	362	323	308	2022
Vodohospodářský program	2000	100 EUR	523	212	210	107	0	0	2020
B. Nestandardní záruky podle zákona č. 576/1990 Sb. a 218/2000 Sb.			0	0		0			
Záruka za IPB ve prospěch ČNB (usn. vl. 622/2000)	2000								
Záruka za IPB ve prospěch ČSOB (usn.vl. 622/2000)	2000	160 000 CZK	0						2016
Záruka na zajištění půjčky ČNB pro MMF (zák č. 216/2013 Sb.)	2013	2 530 EUR	0						2019-27
C. Záruky podle zákona č. 77/2002 Sb.			0						
Správa železniční dopravní cesty, s.o.			0						
Ú h r n e m A + B + C			3 218	1 528	1 146	801	323	308	

POZNÁMKA:

- 1) Simulace splátek úvěrů je odborným odhadem pro nemožnost přesného vyjádření veličin, které výši platby ovlivní (pohyblivé úroky, kursové změny)
- 2) Stav záruky k 31. 12. 2017 se týká pouze jistiny, bez příslušenství.
- 3) Splátky v letech jsou včetně příslušenství
- 4) Záruky za IPB po roce 2016 v komentáři

Příjmy a výdaje státních fondů na rok 2018

v Kč

ukazatel	celkem	Státní fond dopravní infra- struktury	Státní zemědělský intervenční fond	Státní fond kinema- tografie	Státní fond kultury	Státní fond rozvoje bydlení	Státní fond životního prostředí
příjmy celkem	107 573 471 531	69 381 973 919	34 334 375 002	1 227 122 610	63 000 000	893 000 000	1 674 000 000
v tom: daňové příjmy	20 296 050 000	19 300 000 000	50 000	180 000 000			816 000 000
nedaňové a kapitálové příjmy	10 821 020 000	9 200 000 000	245 870 000	58 850 000	63 000 000	785 300 000	468 000 000
z toho: příjmy ze spolufinancování z rozpočtu EU	0						
splátky půjček	844 300 000					684 300 000	160 000 000
výnos z mýtného	9 200 000 000	9 200 000 000					
přijaté transfery	76 456 401 531	40 881 973 919	34 088 455 002	988 272 610	0	107 700 000	390 000 000
z toho: dotace ze státního rozpočtu z kapitoly Mze	32 038 455 002		32 038 455 002				
dotace ze státního rozpočtu z kapitoly MD na společné programy (projekty) EU a ČR	15 553 086 919	15 553 086 919					
dotace ze státního rozpočtu z kapitoly MŽP na TA	390 000 000						390 000 000
dotace ze státního rozpočtu kapitoly MMR	107 700 000					107 700 000	
dotace ze státního rozpočtu kapitoly MK	988 272 610			988 272 610			
dotace ze státního rozpočtu na krytí deficitu	27 378 887 000	25 328 887 000	2 050 000 000				
výdaje celkem	108 964 856 921	69 381 973 919	34 334 375 002	1 323 028 000	57 480 000	2 168 000 000	1 700 000 000
z toho: poskytnuté půjčky	1 305 000 000					1 000 000 000	305 000 000
saldo příjmů a výdajů	-1 391 385 390	0	0	-95 905 390	5 520 000	-1 275 000 000	-26 000 000

Příjmy a výdaje státních fondů na rok 2019

v Kč

ukazatel	celkem	Státní fond dopravní infra- struktury	Státní zemědělský intervenční fond	Státní fond kinema- tografie	Státní fond kultury	Státní fond rozvoje bydlení	Státní fond životního prostředí
příjmy celkem	64 676 347 000	53 496 331 000	7 440 916 000	1 227 100 000	63 000 000	925 000 000	1 524 000 000
v tom: daňové příjmy	20 468 000 000	19 500 000 000		180 000 000			788 000 000
nedaňové a kapitálové příjmy	10 882 900 000	9 200 000 000	249 200 000	59 700 000	63 000 000	815 000 000	496 000 000
z toho: příjmy ze spolufinancování z rozpočtu EU	0						
splátky půjček	880 100 000					712 100 000	168 000 000
výnos z mýtného	9 200 000 000	9 200 000 000					
přijaté transfery	33 325 447 000	24 796 331 000	7 191 716 000	987 400 000	0	110 000 000	240 000 000
z toho: dotace ze státního rozpočtu z kapitoly Mze	5 391 716 000		5 391 716 000				
dotace ze státního rozpočtu z kapitoly MŽP na TA	240 000 000						240 000 000
dotace ze státního rozpočtu kapitoly MMR	110 000 000					110 000 000	
dotace ze státního rozpočtu kapitoly MK	987 400 000			987 400 000			
dotace ze státního rozpočtu na krytí deficitu	26 596 331 000	24 796 331 000	1 800 000 000		0		
výdaje celkem	66 467 797 000	53 496 331 000	7 440 916 000	1 227 100 000	57 450 000	2 328 000 000	1 918 000 000
z toho: poskytnuté půjčky	1 450 000 000					1 200 000 000	250 000 000
saldo příjmů a výdajů	-1 791 450 000	0	0	0	5 550 000	-1 403 000 000	-394 000 000

Příjmy a výdaje státních fondů na rok 2020

v Kč

ukazatel	celkem	Státní fond dopravní infra- struktury	Státní zemědělský intervenční fond	Státní fond kinema- tografie	Státní fond kultury	Státní fond rozvoje bydlení	Státní fond životního prostředí
příjmy celkem	64 619 347 000	53 496 331 000	7 440 916 000	1 227 100 000	63 000 000	970 000 000	1 422 000 000
v tom: daňové příjmy	20 498 000 000	19 600 000 000		180 000 000			718 000 000
nedaňové a kapitálové příjmy	12 610 900 000	10 900 000 000	249 200 000	59 700 000	63 000 000	855 000 000	484 000 000
z toho: příjmy ze spolufinancování z rozpočtu EU	0						
splátky půjček	907 100 000					750 100 000	157 000 000
výnos z mýtného	10 900 000 000	10 900 000 000					
přijaté transfery	31 510 447 000	22 996 331 000	7 191 716 000	987 400 000	0	115 000 000	220 000 000
z toho: dotace ze státního rozpočtu z kapitoly Mze	5 391 716 000		5 391 716 000				
dotace z kapitoly MD na projekty spolufinancované z EIB	0						
dotace ze státního rozpočtu z kapitoly MŽP na TA	220 000 000						220 000 000
dotace ze státního rozpočtu kapitoly MMR	115 000 000					115 000 000	
dotace ze státního rozpočtu kapitoly MK	987 400 000			987 400 000			
dotace ze státního rozpočtu na krytí deficitu	24 796 331 000	22 996 331 000	1 800 000 000				
výdaje celkem	66 900 797 000	53 496 331 000	7 440 916 000	1 227 100 000	57 450 000	2 296 000 000	2 383 000 000
z toho: poskytnuté půjčky	1 450 000 000					1 200 000 000	250 000 000
saldo příjmů a výdajů	-2 281 450 000	0	0	0	5 550 000	-1 326 000 000	-961 000 000

Specifické ukazatele rozpočtových kapitol v letech 2018 až 2020**Kapitola: 301 Kancelář prezidenta republiky**

v Kč

Specifické ukazatele - výdaje	2018	2019	2020
Výdaje vlastního úřadu Kanceláře prezidenta republiky	117 352 333	118 195 933	118 464 733
Celkové výdaje na areál Pražského hradu a zámku Lány	214 535 629	214 535 629	214 535 629
Celkové výdaje na lesní hospodářství	143 494 470	32 275 000	32 275 000

Specifické ukazatele rozpočtových kapitol v letech 2018 až 2020**Kapitola: 302 Poslanecká sněmovna Parlamentu**

v Kč

Specifické ukazatele - výdaje	2018	2019	2020
Výdaje Poslanecké sněmovny Parlamentu ČR	1 328 088 768	1 300 426 930	1 314 584 566

Specifické ukazatele rozpočtových kapitol v letech 2018 až 2020**Kapitola: 303 Senát Parlamentu**

v Kč

Specifické ukazatele - výdaje	2018	2019	2020
Výdaje Senátu Parlamentu ČR	588 562 865	597 174 771	604 838 081

Specifické ukazatele rozpočtových kapitol v letech 2018 až 2020

Kapitola: 304 Úřad vlády České republiky

v Kč

Specifické ukazatele - výdaje	2018	2019	2020
Výdaje na zabezpečení úkolů Úřadu vlády ČR	1 171 569 530	1 114 734 430	1 121 949 752
v tom: výdaje vlastního Úřadu vlády ČR	658 947 158	690 092 288	694 305 240
výdaje spojené s činností poradních orgánů vlády	512 622 372	424 642 142	427 644 512

Specifické ukazatele rozpočtových kapitol v letech 2018 až 2020**Kapitola: 305 Bezpečnostní informační služba**

v Kč

Specifické ukazatele - výdaje	2018	2019	2020
Výdaje na zabezpečení plnění úkolů Bezpečnostní informační služby	2 007 591 597	2 054 974 408	2 054 974 408

Specifické ukazatele rozpočtových kapitol v letech 2018 až 2020

Kapitola: 306 Ministerstvo zahraničních věcí

v Kč

Specifické ukazatele - výdaje	2018	2019	2020
Výdaje na plnění úkolů Ministerstva zahraničních věcí	7 971 274 566	7 898 246 528	7 858 472 058
v tom: transformační spolupráce	63 000 000	73 000 000	73 000 000
humanitární pomoc	180 000 000	230 000 000	230 000 000
příspěvky mezinárodním organizacím a peněžní dary vybraným institucím do zahraničí	1 966 379 381	1 966 379 381	1 965 292 981
podpora českého kulturního dědictví v zahraničí	21 000 000	21 000 000	21 000 000
zahraniční vysílání rozhlasu	27 200 000	27 200 000	27 200 000
vrcholné návštěvy	20 185 000	20 185 000	20 185 000
bezpečnostní a biometrické prvky v cestovních pasech a cestovních dokladech	41 084 042	41 500 000	41 500 000
prostředky na financování zapojení občanů ČR do civilních struktur Evropské unie a dalších mezinárodních vládních organizací a do volebních pozorovatelských misí	0	0	0
obnova Sýrie	60 000 000	45 000 000	0
ostatní výdaje na plnění úkolů Ministerstva zahraničních věcí	5 592 426 143	5 473 982 147	5 480 294 077

Specifické ukazatele rozpočtových kapitol v letech 2018 až 2020

Kapitola: 307 Ministerstvo obrany

v Kč

Specifické ukazatele - výdaje	2018	2019	2020
Zajištění obrany ČR silami Armády ČR	38 513 908 276	45 180 518 166	54 373 265 282
Vytváření a rozvoj systému obrany státu	9 526 880 159	10 372 345 795	11 233 021 294
Zajištění strategického zpravodajství	2 868 982 948	2 848 794 678	3 564 459 132
Zajištění podpory prezidenta republiky ve funkci vrchního velitele ozbrojených sil	611 720 836	848 013 025	734 846 146
Zajištění dávek důchodového zabezpečení	4 290 000 000	4 300 000 000	4 300 000 000
Zajištění ostatních sociálních dávek	2 602 000 000	2 602 000 000	2 604 000 000
Zajištění státní sportovní reprezentace	479 858 965	476 735 958	470 921 896

Specifické ukazatele rozpočtových kapitol v letech 2018 až 2020**Kapitola: 308 Národní bezpečnostní úřad**

v Kč

Specifické ukazatele - výdaje	2018	2019	2020
Výdaje na zabezpečení plnění úkolů Národního bezpečnostního úřadu	264 883 008	270 922 810	270 922 810

Specifické ukazatele rozpočtových kapitol v letech 2018 až 2020**Kapitola: 309 Kancelář veřejného ochránce práv**

v Kč

Specifické ukazatele - výdaje	2018	2019	2020
Výdaje na zabezpečení plnění úkolů Kanceláře veřejného ochránce práv	130 204 357	128 276 673	128 537 841

Specifické ukazatele rozpočtových kapitol v letech 2018 až 2020

Kapitola: 312 Ministerstvo financí

v Kč

Specifické ukazatele - výdaje	2018	2019	2020
Výdaje na zabezpečení úkolů finanční správy	12 066 841 808	12 118 841 808	12 118 841 808
Výdaje na zabezpečení plnění úkolů ústředního orgánu	2 080 703 300	2 333 854 987	2 333 415 014
Výdaje na zabezpečení úkolů celní správy	5 771 749 732	5 926 740 009	5 942 775 009
v tom: sociální dávky	473 410 000	489 209 000	505 244 000
výdaje na činnost celní správy	5 298 339 732	5 437 531 009	5 437 531 009
Správa majetku státu a právní zastupování státu ve věcech majetkových	1 757 108 113	1 762 791 922	1 758 505 338
Výdaje na zabezpečení činnosti Kanceláře finančního arbitra	61 289 977	61 289 977	61 289 977
Výdaje na zabezpečení činnosti Finančního analytického úřadu	78 225 496	78 225 496	78 225 496

Specifické ukazatele rozpočtových kapitol v letech 2018 až 2020

Kapitola: 313 Ministerstvo práce a sociálních věcí

v Kč

Specifické ukazatele - výdaje	2018	2019	2020
Dávky důchodového pojištění	424 200 000 000	442 861 390 457	461 761 390 457
Dávky státní sociální podpory a pěstounské péče	44 750 000 000	43 600 000 000	41 490 000 000
Dávky nemocenského pojištění	32 460 000 000	33 960 000 000	35 460 000 000
Dávky pomoci v hmotné nouzi	8 601 660 207	8 701 660 207	7 874 110 380
Dávky osobám se zdravotním postižením	2 900 000 000	3 000 000 000	3 100 000 000
Ostatní sociální dávky	4 000 000	4 000 000	4 000 000
Podpory v nezaměstnanosti	7 000 000 000	7 300 000 000	7 300 000 000
Příspěvek na péči podle zákona o sociálních službách	26 000 000 000	26 600 000 000	27 500 000 000
Aktivní politika zaměstnanosti celkem	2 436 347 146	1 000 000 000	1 000 000 000
Výdaje spojené s realizací zákona č. 118/2000 Sb.	400 000 000	400 000 000	400 000 000
Výdaje spojené s realizací odškodňovacích zákonů	600 000 000	600 000 000	600 000 000
Příspěvek na podporu zaměstnávání osob se zdravotním postižením	5 500 000 000	5 800 000 000	6 200 000 000
Ostatní výdaje organizačních složek státu	17 507 589 300	15 202 082 477	15 195 188 605
Neinvestiční nedávkové transfery	16 031 746 341	14 139 911 712	14 139 911 712
Transfery na podporu reprodukce majetku nestátním subjektům v sociální oblasti	40 000 000	106 440 000	133 440 000

Specifické ukazatele rozpočtových kapitol v letech 2018 až 2020

Kapitola: 314 Ministerstvo vnitra

v Kč

Specifické ukazatele - výdaje	2018	2019	2020
Výdaje Policie ČR	40 075 142 453	39 741 140 923	39 516 951 192
Výdaje Hasičského záchranného sboru ČR	10 027 453 292	9 650 695 143	9 670 644 794
Výdaje na zabezpečení plnění úkolů Ministerstva vnitra a ostatních organizačních složek státu	12 280 047 808	12 138 646 132	12 080 760 355
Výdaje na sportovní reprezentaci	267 950 467	267 950 467	267 950 467
Dávky důchodového pojištění	5 191 016 000	5 413 534 000	5 642 797 000
Ostatní sociální dávky	4 245 760 000	4 333 529 000	4 416 751 000

Specifické ukazatele rozpočtových kapitol v letech 2018 až 2020

Kapitola: 315 Ministerstvo životního prostředí

v Kč

Specifické ukazatele - výdaje	2018	2019	2020
Ochrana přírody a krajiny	507 820 000	261 500 000	261 500 000
Technická ochrana životního prostředí	3 344 000 000	24 000 000	24 000 000
Ochrana klimatu a ovzduší	4 836 392 116	3 186 862 116	4 190 907 116
Ostatní činnosti v životním prostředí	3 904 457 555	3 582 059 486	3 582 165 614

Specifické ukazatele rozpočtových kapitol v letech 2018 až 2020

Kapitola: 317 Ministerstvo pro místní rozvoj

v Kč

Specifické ukazatele - výdaje	2018	2019	2020
Podpora regionálního rozvoje a cestovního ruchu	4 076 442 002	1 899 046 334	1 899 046 334
v tom: Horská služba	160 000 000	140 000 000	140 000 000
ostatní výdaje na regionální rozvoj a cestovní ruch	3 916 442 002	1 759 046 334	1 759 046 334
Podpora bydlení	426 859 027	458 200 000	462 700 000
Územní plánování a stavební řád	44 528 422	45 028 422	45 528 422
Ostatní činnosti resortu	1 098 111 735	660 436 719	655 542 847

Specifické ukazatele rozpočtových kapitol v letech 2018 až 2020**Kapitola: 321 Grantová agentura České republiky**

v Kč

Specifické ukazatele - výdaje	2018	2019	2020
Výdaje Kanceláře Grantové agentury ČR	109 783 000	109 783 000	109 783 000
Dotace jiným subjektům	4 223 283 000	4 320 763 000	4 320 763 000

Specifické ukazatele rozpočtových kapitol v letech 2018 až 2020

Kapitola: 322 Ministerstvo průmyslu a obchodu

v Kč

Specifické ukazatele - výdaje	2018	2019	2020
Podpora podnikání	5 541 009 632	3 176 795 000	4 708 137 000
Zahlazování následků hornické činnosti a mandatorní výdaje	2 740 311 681	2 517 231 681	2 255 331 681
Výdaje spojené s další činností resortu	2 848 555 287	2 709 892 868	2 691 898 996
Dotace na obnovitelné zdroje energie	26 185 000 000	27 000 000 000	27 000 000 000
Financování Správy úložišť radioaktivních odpadů	816 852 036	529 752 036	529 752 036
v tom: výdaje kryté převodem z jaderného účtu	812 152 036	525 052 036	525 052 036
ostatní výdaje	4 700 000	4 700 000	4 700 000

Specifické ukazatele rozpočtových kapitol v letech 2018 až 2020

Kapitola: 327 Ministerstvo dopravy

v Kč

Specifické ukazatele - výdaje	2018	2019	2020
Drážní a kombinovaná doprava	8 626 565 270	8 346 845 315	8 458 403 090
Pozemní komunikace	0	0	0
Dotace pro Státní fond dopravní infrastruktury	40 881 973 919	24 796 331 000	22 996 331 000
v tom: dotace pro společné programy (projekty) EU a ČR	15 553 086 919	0	0
dotace na projekty spolufinancované z Evropské investiční banky	0	0	0
ostatní dotace pro Státní fond dopravní infrastruktury	25 328 887 000	24 796 331 000	22 996 331 000
Ostatní výdaje spojené s dopravní politikou státu	4 489 472 364	3 061 279 340	3 176 385 468

Specifické ukazatele rozpočtových kapitol v letech 2018 až 2020

Kapitola: 328 Český telekomunikační úřad

v Kč

Specifické ukazatele - výdaje	2018	2019	2020
Výdaje na zabezpečení plnění úkolů Českého telekomunikačního úřadu	1 251 680 359	1 466 410 415	1 506 831 711
v tom: výdaje na úhradu ztráty z poskytování univerzální služby - zvláštní ceny	18 346 544	100 000 000	100 000 000
výdaje na úhradu ztráty z poskytování univerzální služby - čisté náklady	8 250 000	40 000 000	30 000 000
čisté náklady představující nespravedlivou finanční zátěž držiteli poštovní licence	650 000 000	750 000 000	800 000 000
ostatní výdaje na zabezpečení plnění úkolů Českého telekomunikačního úřadu	575 083 815	576 410 415	576 831 711

Specifické ukazatele rozpočtových kapitol v letech 2018 až 2020

Kapitola: 329 Ministerstvo zemědělství

v Kč

Specifické ukazatele - výdaje	2018	2019	2020
Podpora agropotravinářského komplexu	36 843 455 002	7 706 716 000	7 706 716 000
v tom: dotace Státnímu zemědělskému intervenčnímu fondu	32 038 455 002	5 391 716 000	5 391 716 000
ostatní výdaje	4 805 000 000	2 315 000 000	2 315 000 000
Dotace na činnost Státního zemědělského intervenčního fondu	2 050 000 000	1 800 000 000	1 800 000 000
v tom: dotace Státnímu zemědělskému intervenčnímu fondu na činnost	1 800 000 000	1 650 000 000	1 650 000 000
ostatní dotace	250 000 000	150 000 000	150 000 000
Podpora lesního hospodářství	740 937 195	290 937 195	240 937 195
Podpora vodního hospodářství	1 720 000 000	1 730 000 000	2 000 000 000
v tom: výdaje na projekty spolufinancované z Evropské investiční banky	0	0	0
ostatní výdaje na vodní hospodářství	1 720 000 000	1 730 000 000	2 000 000 000
Podpora neziskovým organizacím	140 000 000	140 000 000	140 000 000
Ostatní výdaje na státní politiku resortu, inspekční, kontrolní a výzkumnou činnost	8 772 367 572	9 125 916 484	7 640 713 612

Specifické ukazatele rozpočtových kapitol v letech 2018 až 2020

Kapitola: 333 Ministerstvo školství, mládeže a tělovýchovy

v Kč

Specifické ukazatele - výdaje	2018	2019	2020
Věda a vysoké školy	43 363 562 545	39 450 228 928	39 103 654 061
v tom: vysoké školy	24 611 676 980	24 611 676 980	24 611 676 980
výzkum, experimentální vývoj a inovace	18 751 885 565	14 838 551 948	14 491 977 081
Výdaje regionálního školství a přímo řízených organizací	120 547 128 314	120 612 182 186	120 612 182 186
Podpora činnosti v oblasti mládeže	280 782 391	280 782 391	280 782 391
Podpora činnosti v oblasti sportu	5 449 374 181	6 033 374 181	6 033 374 181
v tom: sportovní reprezentace	1 853 537 174	1 837 537 174	1 837 537 174
všeobecná sportovní činnost	3 595 837 007	4 195 837 007	4 195 837 007
Výdaje na programy spolufinancované z rozpočtu Evropské unie a z prostředků finančních mechanismů mimo výzkum, vývoj a inovace	3 899 260 931	1 203 003 753	1 203 003 753
Ostatní výdaje na zabezpečení úkolů resortu	2 201 601 546	2 140 955 518	2 141 061 646

Specifické ukazatele rozpočtových kapitol v letech 2018 až 2020

Kapitola: 334 Ministerstvo kultury

v Kč

Specifické ukazatele - výdaje	2018	2019	2020
Výdaje na výzkum, vývoj a inovace celkem	521 382 000	524 697 000	524 697 000
Výdaje dle zákona o majetkovém vyrovnání s církvemi a náboženskými společnostmi	3 308 946 840	3 278 327 326	3 248 540 174
v tom: finanční náhrada	2 080 906 790	2 122 524 926	2 164 975 424
příspěvek na podporu činnosti dotčených církví a náboženských společností	1 228 040 050	1 155 802 400	1 083 564 750
Výdaje na zabezpečení plnění úkolů Ministerstva kultury	359 578 584	362 472 691	364 401 819
v tom: rozvoj a obnova materiálně technické základny	19 880 000	19 880 000	19 880 000
neinvestiční výdaje na projekty spolufinancované z rozpočtu Evropské unie	0	0	0
výdaje na činnost úřadu	310 733 084	312 472 191	314 401 319
platby mezinárodním společenstvem a dalším organizacím	28 965 500	30 120 500	30 120 500
Příspěvkové organizace zřízené Ministerstvem kultury	6 258 038 593	6 348 505 050	6 416 682 050
v tom: příspěvek na provoz příspěvkovým organizacím	4 512 924 103	4 385 538 050	4 370 235 050
program péče o národní kulturní poklad	514 762 871	1 200 000 000	1 285 000 000
rozvoj a obnova materiálně technické základny státních kulturních zařízení	726 131 000	657 557 000	675 037 000
společné projekty spolufinancované z prostředků finančních mechanismů	23 333 334	4 000 000	0
kulturní dědictví ve vlastnictví státu, podporované evropskými fondy	480 887 285	101 410 000	86 410 000

pokračování na další straně

Specifické ukazatele rozpočtových kapitol v letech 2018 až 2020

- pokračování z předchozí strany

Kapitola: 334 Ministerstvo kultury

v Kč

Specifické ukazatele - výdaje	2018	2019	2020
Kulturní služby, podpora živého umění	763 080 580	732 732 580	747 732 580
v tom: program státní podpory profesionálních divadel a stálých profesionálních symfonických orchestrů a pěveckých sborů	160 000 000	160 000 000	160 000 000
kulturní aktivity	543 080 580	512 732 580	527 732 580
veřejné informační služby knihoven	60 000 000	60 000 000	60 000 000
Záchrana a obnova kulturních památek, veřejné služby muzeí	775 000 000	816 000 000	816 000 000
v tom: programy ochrany a péče o kulturní statky	74 000 000	75 000 000	75 000 000
programy na záchranu a obnovu kulturních památek	701 000 000	741 000 000	741 000 000
Podpora kultury národnostních menšin	33 000 000	33 000 000	33 000 000
v tom: podpora projektů integrace příslušníků romské komunity	2 000 000	2 000 000	2 000 000
podpora kulturních aktivit národnostních menšin a informací v jazycích národnostních menšin	31 000 000	31 000 000	31 000 000
Podpora rozvoje a obnovy materiálně technické základny regionálních kulturních zařízení	27 000 000	27 000 000	27 000 000
Státní fond kinematografie	988 272 610	987 400 000	987 400 000
v tom: dotace na filmové pobídky	800 000 000	800 000 000	800 000 000
dotace ze státního rozpočtu	188 272 610	187 400 000	187 400 000

Specifické ukazatele rozpočtových kapitol v letech 2018 až 2020

Kapitola: 335 Ministerstvo zdravotnictví

v Kč

Specifické ukazatele - výdaje	2018	2019	2020
Výdaje na státní správu	2 293 004 526	2 273 750 498	2 256 633 067
Výzkum a vývoj ve zdravotnictví	1 557 640 512	1 635 191 512	1 710 156 512
Ústavní péče	911 129 020	621 916 984	639 275 211
Zvláštní zdravotnická zařízení a služby pro zdravotnictví	1 368 655 883	1 307 372 870	1 308 192 870
Zdravotnické programy	1 724 994 581	298 097 385	297 142 717
Ostatní činnosti ve zdravotnictví	228 593 537	181 989 993	181 989 993

Specifické ukazatele rozpočtových kapitol v letech 2018 až 2020

Kapitola: 336 Ministerstvo spravedlnosti

v Kč

Specifické ukazatele - výdaje	2018	2019	2020
Výdajový blok - Výdaje justiční část	17 101 612 351	18 096 834 662	18 671 769 742
v tom: platy soudců	4 453 009 900	4 631 130 300	4 816 375 600
platy státních zástupců	1 594 785 892	1 658 178 692	1 724 107 192
ostatní výdaje justiční části	11 053 816 559	11 807 525 670	12 131 286 950
Výdajový blok - Výdaje vězeňská část	10 983 861 990	11 283 346 610	11 148 816 110
v tom: dávky důchodového pojištění	717 000 000	747 303 500	765 273 000
ostatní sociální dávky	608 000 000	613 500 000	619 000 000
ostatní výdaje vězeňské části	9 658 861 990	9 922 543 110	9 764 543 110

Specifické ukazatele rozpočtových kapitol v letech 2018 až 2020**Kapitola: 343 Úřad pro ochranu osobních údajů**

v Kč

Specifické ukazatele - výdaje	2018	2019	2020
Výdaje na zabezpečení plnění úkolů Úřadu pro ochranu osobních údajů	165 469 862	172 656 790	173 347 126

Specifické ukazatele rozpočtových kapitol v letech 2018 až 2020**Kapitola: 344 Úřad průmyslového vlastnictví**

v Kč

Specifické ukazatele - výdaje	2018	2019	2020
Výdaje na zabezpečení plnění úkolů Úřadu průmyslového vlastnictví	194 153 657	193 344 502	193 344 502

Specifické ukazatele rozpočtových kapitol v letech 2018 až 2020

Kapitola: 345 Český statistický úřad

v Kč

Specifické ukazatele - výdaje	2018	2019	2020
Výdaje na zabezpečení plnění úkolů Českého statistického úřadu	1 005 603 493	1 011 420 568	1 011 551 128
v tom: výdaje na volby a referenda	13 600 000	0	0
výdaje na Sčítání lidu, domů a bytů	0	0	0
ostatní výdaje na zabezpečení plnění úkolů Českého statistického úřadu	992 003 493	1 011 420 568	1 011 551 128

Specifické ukazatele rozpočtových kapitol v letech 2018 až 2020**Kapitola: 346 Český úřad zeměměřický a katastrální**

v Kč

Specifické ukazatele - výdaje	2018	2019	2020
Výdaje na zabezpečení plnění úkolů Českého úřadu zeměměřického a katastrálního	3 283 644 468	3 254 272 455	3 254 272 455

Specifické ukazatele rozpočtových kapitol v letech 2018 až 2020**Kapitola: 348 Český báňský úřad**

v Kč

Specifické ukazatele - výdaje	2018	2019	2020
Výdaje na zabezpečení plnění úkolů Českého báňského úřadu	170 730 022	155 545 702	155 545 702

Specifické ukazatele rozpočtových kapitol v letech 2018 až 2020**Kapitola: 349 Energetický regulační úřad**

v Kč

Specifické ukazatele - výdaje	2018	2019	2020
Výdaje na zabezpečení plnění úkolů Energetického regulačního úřadu	288 190 079	308 519 750	308 970 182

Specifické ukazatele rozpočtových kapitol v letech 2018 až 2020**Kapitola: 353 Úřad pro ochranu hospodářské soutěže**

v Kč

Specifické ukazatele - výdaje	2018	2019	2020
Výdaje na zabezpečení plnění úkolů Úřadu pro ochranu hospodářské soutěže	237 411 071	268 607 775	269 061 471

Specifické ukazatele rozpočtových kapitol v letech 2018 až 2020**Kapitola: 355 Ústav pro studium totalitních režimů**

v Kč

Specifické ukazatele - výdaje	2018	2019	2020
Výdaje na zabezpečení plnění úkolů OSS Ústavu pro studium totalitních režimů	129 027 935	95 391 366	95 493 174
Výdaje na zabezpečení plnění úkolů Archivu bezpečnostních složek	83 885 418	87 788 791	87 849 391

Specifické ukazatele rozpočtových kapitol v letech 2018 až 2020

Kapitola: 358 Ústavní soud

v Kč

Specifické ukazatele - výdaje	2018	2019	2020
Výdaje na zabezpečení plnění úkolů Ústavního soudu	250 011 570	176 815 479	178 874 727
v tom: platy soudců	32 965 200	34 278 000	35 644 800
ostatní výdaje na zajištění činnosti Ústavního soudu	217 046 370	142 537 479	143 229 927

Specifické ukazatele rozpočtových kapitol v letech 2018 až 2020**Kapitola: 359 Úřad Národní rozpočtové rady**

Specifické ukazatele - výdaje	2018	2019	2020
Výdaje na zabezpečení plnění úkolů Úřadu Národní rozpočtové rady	0	0	0

Specifické ukazatele rozpočtových kapitol v letech 2018 až 2020**Kapitola: 361 Akademie věd České republiky**

v Kč

Specifické ukazatele - výdaje	2018	2019	2020
Infrastruktura výzkumu	5 684 692 000	6 010 041 133	6 116 493 000
Programy výzkumu	0	0	0

Specifické ukazatele rozpočtových kapitol v letech 2018 až 2020**Kapitola: 371 Úřad pro dohled nad hospodařením politických stran a politických hnutí**

v Kč

Specifické ukazatele - výdaje	2018	2019	2020
Výdaje na zabezpečení plnění úkolů Úřadu pro dohled nad hospodařením politických stran a politických hnutí	34 780 127	35 886 623	36 240 767

Specifické ukazatele rozpočtových kapitol v letech 2018 až 2020**Kapitola: 372 Rada pro rozhlasové a televizní vysílání**

v Kč

Specifické ukazatele - výdaje	2018	2019	2020
Výdaje na zabezpečení plnění úkolů Rady pro rozhlasové a televizní vysílání celkem	64 916 229	68 384 097	69 126 993

Specifické ukazatele rozpočtových kapitol v letech 2018 až 2020**Kapitola: 373 Úřad pro přístup k dopravní infrastruktuře**

v Kč

Specifické ukazatele - výdaje	2018	2019	2020
Výdaje na zabezpečení plnění úkolů Úřadu pro přístup k dopravní infrastruktuře	23 692 075	23 692 075	23 692 075

Specifické ukazatele rozpočtových kapitol v letech 2018 až 2020**Kapitola: 374 Správa státních hmotných rezerv**

v Kč

Specifické ukazatele - výdaje	2018	2019	2020
Civilní připravenost na krizové stavy	2 503 675 776	2 552 786 365	2 552 686 365
Zabezpečení potřeb ozbrojených sil	6 120 000	6 320 000	6 420 000

Specifické ukazatele rozpočtových kapitol v letech 2018 až 2020

Kapitola: 375 Státní úřad pro jadernou bezpečnost

v Kč

Specifické ukazatele - výdaje	2018	2019	2020
Výdaje na zabezpečení plnění úkolů Státního úřadu pro jadernou bezpečnost	399 514 150	411 406 731	420 246 731
v tom: výdaje Státního úřadu pro jadernou bezpečnost na výkon funkcí	399 514 150	411 406 731	420 246 731
výdaje Státního úřadu pro jadernou bezpečnost na rozvojové programy	0	0	0

Specifické ukazatele rozpočtových kapitol v letech 2018 až 2020**Kapitola: 376 Generální inspekce bezpečnostních sborů**

v Kč

Specifické ukazatele - výdaje	2018	2019	2020
Výdaje na zabezpečení plnění úkolů Generální inspekce bezpečnostních sborů	374 880 643	374 880 643	374 880 643
Sociální dávky	22 500 000	24 000 000	27 200 000

Specifické ukazatele rozpočtových kapitol v letech 2018 až 2020**Kapitola: 377 Technologická agentura České republiky**

v Kč

Specifické ukazatele - výdaje	2018	2019	2020
Výdaje Kanceláře Technologické agentury ČR	159 537 383	128 445 000	128 445 000
Dotace jiným subjektům	4 176 011 000	4 166 070 000	4 166 070 000

Specifické ukazatele rozpočtových kapitol v letech 2018 až 2020**Kapitola: 378 Národní úřad pro kybernetickou a informační bezpečnost**

v Kč

Specifické ukazatele - výdaje	2018	2019	2020
Výdaje na zabezpečení plnění úkolů Národního úřadu pro kybernetickou a informační bezpečnost	363 026 559	276 951 203	276 951 203

Specifické ukazatele rozpočtových kapitol v letech 2018 až 2020**Kapitola: 381 Nejvyšší kontrolní úřad**

v Kč

Specifické ukazatele - výdaje	2018	2019	2020
Výdaje na zabezpečení plnění úkolů Nejvyššího kontrolního úřadu	646 040 186	834 272 275	561 961 323

Specifické ukazatele rozpočtových kapitol v letech 2018 až 2020**Kapitola: 396 Státní dluh**

Specifické ukazatele - výdaje	2018	2019	2020
Obsluha státního dluhu	45 892 500 000	46 499 000 000	48 384 000 000

v Kč

Specifické ukazatele rozpočtových kapitol v letech 2018 až 2020

Kapitola: 397 Operace státních finančních aktiv

v Kč

Specifické ukazatele - výdaje	2018	2019	2020
Transfery do jiných kapitol	240 000 000	150 000 000	100 000 000
v tom: transfery pro výdaje státu na sociální politiku	0	0	0
ostatní transfery do jiných kapitol	240 000 000	150 000 000	100 000 000
Ostatní výdaje	365 000 000	365 000 000	365 000 000

Specifické ukazatele rozpočtových kapitol v letech 2018 až 2020

Kapitola: 398 Všeobecná pokladní správa

v Kč

Specifické ukazatele - výdaje	2018	2019	2020
Vládní rozpočtová rezerva	4 985 608 325	5 269 501 303	6 094 954 645
Rezerva na řešení krizových situací, jejich předcházení a odstraňování jejich následků (zákon č. 240/2000 Sb., ve znění pozdějších předpisů)	140 000 000	140 000 000	140 000 000
Rezerva na mimořádné výdaje podle zákona č. 239/2000 Sb., o integrovaném záchranném systému	60 000 000	60 000 000	60 000 000
Stavební spoření	4 200 000 000	4 300 000 000	4 300 000 000
Podpora exportu; majetková újma; státní záruky; investiční pobídky	5 286 415 801	1 920 099 255	1 591 890 356
Sociální výdaje; náhrady; neziskové a podobné organizace	8 436 450 000	8 862 360 000	8 846 350 000
Finanční vztahy státního rozpočtu k rozpočtům krajů (s výjimkou hlavního města Prahy) - viz příloha č. 5	1 197 575 400	1 257 454 200	1 320 326 900
Finanční vztahy státního rozpočtu k rozpočtům obcí v úhrnech po jednotlivých krajích (s výjimkou hlavního města Prahy) - viz příloha č. 6	8 605 003 980	9 019 206 780	9 453 927 880
Finanční vztah státního rozpočtu k rozpočtu hlavního města Prahy - viz příloha č. 7	959 571 000	1 006 391 000	1 055 552 000
Další prostředky pro územní samosprávné celky	212 568 900	253 495 200	253 495 200
Transfery veřejným rozpočtům ústřední úrovně	69 791 256 000	73 320 432 000	76 849 608 000
Ostatní výdaje	6 131 170 864	20 769 746 974	32 322 524 286
Odvody do rozpočtu Evropské unie	40 600 000 000	42 000 000 000	42 000 000 000
Výdaje vedené v informačním systému programového financování EDS/SMVS celkem	796 109 000	755 000 000	755 000 000
Prostředky na odstraňování důsledků povodní a na následnou obnovu	0	0	0
Výdaje vzniklé v průběhu roku, které nelze věcně zařadit do ostatních specifických ukazatelů	0	0	0

Příjmy kapitol státního rozpočtu podle druhů

Tabulka č. 11 – rok 2019

Tabulka č. 12 – rok 2020

PŘÍJMY STÁTNÍHO ROZPOČTU PODLE KAPITOL
DRUHOVÉ TRŽDĚNÍ
v Kč

Kapitola	111 (mimo 1119)	1111	1112	1113	112 (mimo 1129)	11 (mimo 1119 a 1129)	121 (mimo 1219)	1211	122 a 123	12 (mimo 1219)	132	133	134
	Daně z příjmů fyzických osob	Daň z příjmů fyzických osob placená plátcí	Daň z příjmů fyzických osob placená poplatníky	Daň z příjmů fyzických osob vybíraná srážkou	Daně z příjmů právnických osob	Daně z příjmů, zisku a kapitálových výnosů	Obecné daně ze zboží a služeb v tuzemsku	Daň z přidané hodnoty	Zvláštní daně a poplatky ze zboží a služeb v tuzemsku	Daně ze zboží a služeb v tuzemsku	Daně a poplatky z provozu motorových vozidel	Poplatky a odvody v oblasti životního prostředí	Místní poplatky z vybraných činností a služeb
301 Kancelář prezidenta republiky 302 Poslanecká sněmovna Parlamentu 303 Senát Parlamentu 304 Úřad vlády České republiky 305 Bezpečnostní informační služba 306 Ministerstvo zahraničních věcí 307 Ministerstvo obrany 308 Národní bezpečnostní úřad 309 Kancelář veřejného ochránce práv 312 Ministerstvo financí 313 Ministerstvo práce a sociálních věcí 314 Ministerstvo vnitra 315 Ministerstvo životního prostředí 317 Ministerstvo pro místní rozvoj 321 Grantová agentura České republiky 322 Ministerstvo průmyslu a obchodu 327 Ministerstvo dopravy 328 Český telekomunikační úřad 329 Ministerstvo zemědělství 333 Ministerstvo školství, mládeže a tělovýchovy 334 Ministerstvo kultury 335 Ministerstvo zdravotnictví 336 Ministerstvo spravedlnosti 343 Úřad pro ochranu osobních údajů 344 Úřad průmyslového vlastnictví 345 Český statistický úřad 346 Český úřad zeměměřičký a katastrální 348 Český báňský úřad 349 Energetický regulační úřad 353 Úřad pro ochranu hospodářské soutěže 355 Ústav pro studium totalitních režimů 358 Ústavní soud 359 Úřad Národní rozpočtové rady 361 Akademie věd České republiky 371 Úřad pro dohled nad hospodařením politických stran a politických hnutí 372 Rada pro rozhlasové a televizní vysílání 373 Úřad pro přístup k dopravní infrastruktuře 374 Správa státních hmotných rezerv 375 Státní úřad pro jadernou bezpečnost 376 Generální inspekce bezpečnostních sborů 377 Technologická agentura České republiky 378 Národní úřad pro kybernetickou a informační bezpečnost 381 Nejvyšší kontrolní úřad 396 Státní dluh 397 Operace státních finančních aktiv 398 Všeobecná pokladní správa											27 500 000		
	155 300 000 000	135 400 000 000	9 200 000 000	10 700 000 000	122 900 000 000	278 200 000 000	292 100 000 000	292 100 000 000	156 800 000 000	448 900 000 000		1 550 000 000 200 000 000	
C E L K E M	155 300 000 000	135 400 000 000	9 200 000 000	10 700 000 000	122 900 000 000	278 200 000 000	292 100 000 000	292 100 000 000	156 800 000 000	448 900 000 000	0	1 777 500 000	0

PŘÍJMY STÁTNÍHO ROZPOČTU PODLE KAPITOL
DRUHOVÉ TŘÍDĚNÍ
v Kč

Kapitola	135	136	137	138	13	140 (mimo 1409)	14 (mimo 1409)	151	152 (mimo 1529)	15 (mimo 1529)	161 a 162		163
	Ostatní odvody z vybraných činností a služeb	Správní poplatky	Poplatky na činnost správních úřadů	Daně, poplatky a jiná obdobná peněžitá plnění v oblasti hazardních her	Daně a poplatky z vybraných činností a služeb	Daně a cla za zboží a služby ze zahraničí	Daně a cla za zboží a služby ze zahraničí	Daně z majetku	Daně z majetkových a kapitálových převodů	Majetkové daně	Pojistné na sociální zabezpečení a příspěvek na státní politiku zaměstnanosti	z toho: Pojistné na důchodové pojištění (z PSP 161+162)	Pojistné na veřejné zdravotní pojištění
301 Kancelář prezidenta republiky													
302 Poslanecká sněmovna Parlamentu													
303 Senát Parlamentu													
304 Úřad vlády České republiky													
305 Bezpečnostní informační služba													
306 Ministerstvo zahraničních věcí		550 000 000			550 000 000								
307 Ministerstvo obrany		203 000			203 000						4 263 479 407	3 789 759 473	
308 Národní bezpečnostní úřad		250 000			250 000								
309 Kancelář veřejného ochránce práv													
312 Ministerstvo financí		32 900 000			32 900 000						798 773 573	710 020 955	
313 Ministerstvo práce a sociálních věcí		5 000 000			5 000 000						504 085 083 788	450 127 193 688	
314 Ministerstvo vnitra		13 000 000			13 000 000						8 363 607 927	7 434 318 158	
315 Ministerstvo životního prostředí	75 000 000	900 000			103 400 000								
317 Ministerstvo pro místní rozvoj		1 500 000			1 500 000								
321 Grantová agentura České republiky													
322 Ministerstvo průmyslu a obchodu	174 231 681	37 000 000			211 231 681								
327 Ministerstvo dopravy		80 000 000			80 000 000								
328 Český telekomunikační úřad		30 450 000			30 450 000								
329 Ministerstvo zemědělství		6 200 000			6 200 000								
333 Ministerstvo školství, mládeže a tělovýchovy		200 000			200 000								
334 Ministerstvo kultury		10 000			10 000								
335 Ministerstvo zdravotnictví		20 000 000			20 000 000						1 205 532 195	1 071 584 172	
336 Ministerstvo spravedlnosti													
343 Úřad pro ochranu osobních údajů													
344 Úřad průmyslového vlastnictví		80 000 000			80 000 000								
345 Český statistický úřad													
346 Český úřad zeměměřičký a katastrální		550 000 000			550 000 000								
348 Český báňský úřad	373 563 602	150 000			373 713 602								
349 Energetický regulační úřad		3 339 000	288 958 000		292 297 000								
353 Úřad pro ochranu hospodářské soutěže		3 900 000			3 900 000								
355 Ústav pro studium totalitních režimů													
358 Ústavní soud													
359 Úřad Národní rozpočtové rady													
361 Akademie věd České republiky													
371 Úřad pro dohled nad hospodařením politických stran a politických hnutí													
372 Rada pro rozhlasové a televizní vysílání		4 550 000			4 550 000								
373 Úřad pro přístup k dopravní infrastruktuře													
374 Správa státních hmotných rezerv													
375 Státní úřad pro jadernou bezpečnost			170 000 000		170 000 000								
376 Generální inspekce bezpečnostních sborů											65 519 242	58 239 326	
377 Technologická agentura České republiky													
378 Národní úřad pro kybernetickou a informační bezpečnost													
381 Nejvyšší kontrolní úřad													
396 Státní dluh													
397 Operace státních finančních aktiv					1 550 000 000								
398 Všeobecná pokladní správa				4 800 000 000	5 000 000 000	250 000	250 000		11 500 000 000	11 500 000 000			
C E L K E M	622 795 283	1 419 552 000	458 958 000	4 800 000 000	9 078 805 283	250 000	250 000	0	11 500 000 000	11 500 000 000	518 781 996 132	463 191 115 772	0

PŘÍJMY STÁTNÍHO ROZPOČTU PODLE KAPITOL
DRUHOVÉ TRŽDĚNÍ
v Kč

Kapitola	169	16	170,1119,1129,1219, 1409,1529	17 (včetně 1119,1129,1219, 1409,1529)	1		211	212	213	214	215	21	221
	Zrušené daně z objemu mezd	Povinné pojistné	Ostatní daňové příjmy	Ostatní daňové příjmy	DAŇOVÉ PŘÍJMY CELKEM	Z daňových příjmů celkem: příjmy z daní a poplatků	Příjmy z vlastní činnosti	Odvody přebytků organizací s přímým vztahem	Příjmy z pronájmu majetku	Výnosy z finančního majetku	Soudní poplatky	Příjmy z vlastní činnosti a odvody přebytků organizací s přímým vztahem	Přijaté sankční platby
301 Kancelář prezidenta republiky							60 000					60 000	
302 Poslanecká sněmovna Parlamentu							13 000 000		1 500 000			14 500 000	
303 Senát Parlamentu							1 900 000		800 000			2 700 000	
304 Úřad vlády České republiky							50 000		550 000			600 000	
305 Bezpečnostní informační služba							153 000 000					153 000 000	
306 Ministerstvo zahraničních věcí					550 000 000	550 000 000	3 515 000		15 460 000	400 000		19 375 000	
307 Ministerstvo obrany		4 263 479 407			4 263 682 407	203 000	43 527 000		34 800 000			78 327 000	20 600
308 Národní bezpečnostní úřad					250 000	250 000	500 000			50 000		550 000	
309 Kancelář veřejného ochránce práv									150 000			150 000	
312 Ministerstvo financí		798 773 573			831 673 573	32 900 000	58 419 000		141 863 700	50 829 000		251 111 700	1 015 130 000
313 Ministerstvo práce a sociálních věcí		504 085 083 788	605 000 000	605 000 000	504 695 083 788	610 000 000			2 230 000			2 230 000	
314 Ministerstvo vnitra		8 363 607 927			8 376 607 927	13 000 000	147 067 720	22 000 000	20 307 900	16 000		189 391 620	835 000
315 Ministerstvo životního prostředí					103 400 000	103 400 000	305 000	7 525 000	8 007 600	7 000 000		22 837 600	
317 Ministerstvo pro místní rozvoj					1 500 000	1 500 000			33 500 000			33 500 000	
321 Grantová agentura České republiky													
322 Ministerstvo průmyslu a obchodu					211 231 681	211 231 681	129 480 000		2 000 000	421 470 000		552 950 000	48 850 000
327 Ministerstvo dopravy					80 000 000	80 000 000	44 085 000	100 000 000	34 200 000	15 000		178 300 000	700 000
328 Český telekomunikační úřad					30 450 000	30 450 000	819 944 000		70 000			820 014 000	16 050 000
329 Ministerstvo zemědělství					6 200 000	6 200 000	220 750 000	3 000 000 000	280 558 000	7 600 000		3 508 908 000	114 742 000
333 Ministerstvo školství, mládeže a tělovýchovy					200 000	200 000	66 000		1 294 000			1 360 000	
334 Ministerstvo kultury					10 000	10 000		54 153 600		1 000		54 154 600	10 000
335 Ministerstvo zdravotnictví					20 000 000	20 000 000	1 205 000	3 500 000	2 203 000	215 000		7 123 000	12 707 000
336 Ministerstvo spravedlnosti		1 205 532 195			1 205 532 195		20 271 500		26 071 920	24 000	1 194 180 000	1 240 547 420	78 147 100
343 Úřad pro ochranu osobních údajů													
344 Úřad průmyslového vlastnictví					80 000 000	80 000 000	22 000 000		70 000			22 070 000	
345 Český statistický úřad							2 250 000					2 250 000	
346 Český úřad zeměměřičký a katastrální					550 000 000	550 000 000	148 628 500		1 371 500			150 000 000	
348 Český báňský úřad					373 713 602	373 713 602	9 998		390 000		2	400 000	1 981 000
349 Energetický regulační úřad					292 297 000	292 297 000							30 000 000
353 Úřad pro ochranu hospodářské soutěže					3 900 000	3 900 000	20 000					20 000	
355 Ústav pro studium totalitních režimů													
358 Ústavní soud													
359 Úřad Národní rozpočtové rady													
361 Akademie věd České republiky													
371 Úřad pro dohled nad hospodařením politických stran a politických hnutí													
372 Rada pro rozhlasové a televizní vysílání					4 550 000	4 550 000							2 000 000
373 Úřad pro přístup k dopravní infrastruktuře													
374 Správa státních hmotných rezerv							3 600 000		17 500 000			21 100 000	
375 Státní úřad pro jadernou bezpečnost					170 000 000	170 000 000	100 000		300 000			400 000	
376 Generální inspekce bezpečnostních sborů		65 519 242			65 519 242								
377 Technologická agentura České republiky													
378 Národní úřad pro kybernetickou a informační bezpečnost													
381 Nejvyšší kontrolní úřad							258 000		17 000	1 000		276 000	
396 Státní dluh													
397 Operace státních finančních aktiv					1 550 000 000	1 550 000 000		10 000 000		355 000 000		365 000 000	
398 Všeobecná pokladní správa			1 101 150 000	1 101 150 000	744 701 400 000	744 701 400 000		1 200 000 000				1 200 000 000	
C E L K E M	0	5 18 781 996 132	1 706 150 000	1 706 150 000	1 268 167 201 415	749 385 205 283	1 834 011 718	4 397 178 600	625 214 620	842 621 002	1 194 180 000	8 893 205 940	1 321 172 700

PŘÍJMY STÁTNÍHO ROZPOČTU PODLE KAPITOL
DRUHOVÉ TRŽIDĚNÍ
v Kč

Kapitola	222	22	231	232	234	235	236	23	241	242	243	244	245	246
	Přijaté vratky transferů a ostatní příjmy z finančního vypořádání předchozích let	Přijaté sankční platby a vratky transferů	Příjmy z prodeje krátkodobého a drobného dlouhodobého majetku	Ostatní nedaňové příjmy	Příjmy z využívání výhradních práv k přírodním zdrojům	Příjmy za využívání dalších majetkových práv	Dobrovolné pojistné	Příjmy z prodeje nekapitálového majetku a ostatní nedaňové příjmy	Splátky půjčených prostředků od podnikatelských subjektů	Splátky půjčených prostředků od obecně prospěšných společností a podobných subjektů	Splátky půjčených prostředků od veřejných rozpočtů ústřední úrovně	Splátky půjčených prostředků od veřejných rozpočtů územní úrovně	Splátky půjčených prostředků od zřízených a podobných subjektů	Splátky půjčených prostředků od obyvatelstva
301 Kancelář prezidenta republiky								1 500 000						
302 Poslanecká sněmovna Parlamentu				1 500 000				1 500 000						
303 Senát Parlamentu														
304 Úřad vlády České republiky			10 000	590 000				600 000						
305 Bezpečnostní informační služba														
306 Ministerstvo zahraničních věcí			25 000	17 500 000				17 525 000						
307 Ministerstvo obrany		20 600	31 560 000	293 401 400				324 961 400						
308 Národní bezpečnostní úřad														
309 Kancelář veřejného ochránce práv														
312 Ministerstvo financí		1 015 130 000	1 035 000	179 507 000	15 000 000			195 542 000	141 966 500					
313 Ministerstvo práce a sociálních věcí	257 100 000	257 100 000		50 670 000			310 000 000	360 670 000						
314 Ministerstvo vnitra	19 283 000	20 118 000	1 292 300	259 343 080				260 635 380						
315 Ministerstvo životního prostředí	3 016 000	3 016 000		14 966 400				14 966 400						
317 Ministerstvo pro místní rozvoj														
321 Grantová agentura České republiky														
322 Ministerstvo průmyslu a obchodu		48 850 000		10 200 000				10 200 000	11 000 000					
327 Ministerstvo dopravy		700 000												
328 Český telekomunikační úřad		16 050 000												
329 Ministerstvo zemědělství	71 200 000	185 942 000	150 000	38 200 000				38 350 000	3 500 000					
333 Ministerstvo školství, mládeže a tělovýchovy		10 000		392 000				392 000					88 000 000	
334 Ministerstvo kultury		12 707 000		1 970 000				1 970 000						
335 Ministerstvo zdravotnictví		78 147 100	80 000	420 416 480				420 496 480						
336 Ministerstvo spravedlnosti														
343 Úřad pro ochranu osobních údajů														
344 Úřad průmyslového vlastnictví			5 000	380 000		127 540 000		127 925 000						
345 Český statistický úřad				750 000				750 000						
346 Český úřad zeměměřičký a katastrální														
348 Český báňský úřad		1 981 000	9 000	60 000				69 000						
349 Energetický regulační úřad		30 000 000												
353 Úřad pro ochranu hospodářské soutěže				1 580 000				1 580 000						
355 Ústav pro studium totalitních režimů														
358 Ústavní soud														
359 Úřad Národní rozpočtové rady														
361 Akademie věd České republiky														
371 Úřad pro dohled nad hospodařením politických stran a politických hnutí														
372 Rada pro rozhlasové a televizní vysílání		2 000 000												
373 Úřad pro přístup k dopravní infrastruktuře														
374 Správa státních hmotných rezerv														
375 Státní úřad pro jadernou bezpečnost														
376 Generální inspekce bezpečnostních sborů														
377 Technologická agentura České republiky														
378 Národní úřad pro kybernetickou a informační bezpečnost														
381 Nejvyšší kontrolní úřad				121 000				121 000						
396 Státní dluh														
397 Operace státních finančních aktiv	16 500 000	16 500 000												
398 Všeobecná pokladní správa	251 000 000	251 000 000		461 000 000				461 000 000	4 000 000	86 000 000		124 720 800		
C E L K E M	618 099 000	1 939 271 700	34 166 300	1 752 547 360	15 000 000	127 540 000	310 000 000	2 239 253 660	160 466 500	86 000 000	0	124 720 800	88 000 000	0

PŘÍJMY STÁTNÍHO ROZPOČTU PODLE KAPITOL
DRUHOVÉ TRŽDĚNÍ
v Kč

Kapitola	247	248	24	251	25	2	311	312	31	320	32	3	411
	Spłaty půjčených prostředků ze zahraničí	Spłaty za úhradu dluhů nebo dodávek	Přijaté splátky půjčených prostředků	Přijmy sdílené s Evropskou unií	Přijmy sdílené s nadnárodním orgánem	NEDAŇOVÉ PŘÍJMY CELKEM	Přijmy z prodeje dlouhodobého majetku (kromě drobného)	Ostatní kapitálové příjmy	Přijmy z prodeje dlouhodobého majetku a ostatní kapitálové příjmy	Přijmy z prodeje dlouhodobého finančního majetku	Přijmy z prodeje dlouhodobého finančního majetku	KAPITÁLOVÉ PŘÍJMY CELKEM	Neinvestiční přijaté transfery od veřejných rozpočtů ústřední úrovně
301 Kancelář prezidenta republiky						60 000							
302 Poslanecká sněmovna Parlamentu						16 000 000							
303 Senát Parlamentu						2 700 000							
304 Úřad vlády České republiky						1 200 000							
305 Bezpečnostní informační služba						153 000 000							
306 Ministerstvo zahraničních věcí						36 900 000	3 100 000		3 100 000			3 100 000	
307 Ministerstvo obrany						403 309 000	318 500 000		318 500 000			318 500 000	
308 Národní bezpečnostní úřad						550 000							
309 Kancelář veřejného ochránce práv						150 000							
312 Ministerstvo financí			141 966 500	1 680 000 000	1 680 000 000	3 283 750 200	632 680 000		632 680 000	10 000 000	10 000 000	642 680 000	
313 Ministerstvo práce a sociálních věcí						620 000 000							
314 Ministerstvo vnitra						470 145 000	3 855 000		3 855 000			3 855 000	
315 Ministerstvo životního prostředí						40 820 000	6 364 110 000		6 364 110 000			6 364 110 000	
317 Ministerstvo pro místní rozvoj						33 500 000							
321 Grantová agentura České republiky													
322 Ministerstvo průmyslu a obchodu			11 000 000			623 000 000							
327 Ministerstvo dopravy						179 000 000							
328 Český telekomunikační úřad						836 064 000							
329 Ministerstvo zemědělství		1 000 000	4 500 000			3 737 700 000	584 600 000		584 600 000			584 600 000	
333 Ministerstvo školství, mládeže a tělovýchovy			88 000 000			89 752 000							
334 Ministerstvo kultury						54 164 600							
335 Ministerstvo zdravotnictví						21 800 000							
336 Ministerstvo spravedlnosti						1 739 191 000							
343 Úřad pro ochranu osobních údajů													
344 Úřad průmyslového vlastnictví						149 995 000	5 000		5 000			5 000	
345 Český statistický úřad						3 000 000							
346 Český úřad zeměměřický a katastrální						150 000 000							
348 Český báňský úřad						2 450 000							
349 Energetický regulační úřad						30 000 000							
353 Úřad pro ochranu hospodářské soutěže						1 600 000							
355 Ústav pro studium totalitních režimů													
358 Ústavní soud													
359 Úřad Národní rozpočtové rady													
361 Akademie věd České republiky													
371 Úřad pro dohled nad hospodařením politických stran a politických hnutí													
372 Rada pro rozhlasové a televizní vysílání						2 000 000							
373 Úřad pro přístup k dopravní infrastruktuře													
374 Správa státních hmotných rezerv						21 100 000	15 000 000		15 000 000			15 000 000	
375 Státní úřad pro jadernou bezpečnost						400 000							
376 Generální inspekce bezpečnostních sborů													
377 Technologická agentura České republiky													
378 Národní úřad pro kybernetickou a informační bezpečnost													
381 Nejvyšší kontrolní úřad						397 000							
396 Státní dluh													
397 Operace státních finančních aktiv						381 500 000							
398 Všeobecná pokladní správa	147 000 000		361 720 800			2 273 720 800							
CELKEM	147 000 000	1 000 000	607 187 300	1 680 000 000	1 680 000 000	15 358 918 600	7 921 850 000	0	7 921 850 000	10 000 000	10 000 000	7 931 850 000	0

PŘÍJMY STÁTNÍHO ROZPOČTU PODLE KAPITOL
DRUHOVÉ TRŽDĚNÍ
v Kč

K a p i t o l a	4118	412	413	414	415	4153	416	41	421	4218	422	423	4233
	Neinvestiční převody z Národního fondu	Neinvestiční přijaté transfery od veřejných rozpočtů územní úrovně	Převody z vlastních fondů a ve vztahu k útvarům bez plné právní subjektivity	Převody z vlastních fondů přes rok	Neinvestiční přijaté transfery ze zahraničí	Neinvestiční transfery přijaté od Evropské unie	Neinvestiční přijaté transfery ze státních finančních aktiv	Neinvestiční přijaté transfery	Investiční přijaté transfery od veřejných rozpočtů ústřední úrovně	Investiční převody z Národního fondu	Investiční přijaté transfery od veřejných rozpočtů územní úrovně	Investiční přijaté transfery ze zahraničí	Investiční transfery přijaté od Evropské unie
301 Kancelář prezidenta republiky													
302 Poslanecká sněmovna Parlamentu													
303 Senát Parlamentu													
304 Úřad vlády České republiky													
305 Bezpečnostní informační služba													
306 Ministerstvo zahraničních věcí													
307 Ministerstvo obrany													
308 Národní bezpečnostní úřad													
309 Kancelář veřejného ochránce práv													
312 Ministerstvo financí					63 000 000			63 000 000					
313 Ministerstvo práce a sociálních věcí													
314 Ministerstvo vnitra													
315 Ministerstvo životního prostředí													
317 Ministerstvo pro místní rozvoj													
321 Grantová agentura České republiky													
322 Ministerstvo průmyslu a obchodu													
327 Ministerstvo dopravy													
328 Český telekomunikační úřad													
329 Ministerstvo zemědělství													
333 Ministerstvo školství, mládeže a tělovýchovy													
334 Ministerstvo kultury													
335 Ministerstvo zdravotnictví													
336 Ministerstvo spravedlnosti													
343 Úřad pro ochranu osobních údajů													
344 Úřad průmyslového vlastnictví													
345 Český statistický úřad					60 000			60 000					
346 Český úřad zeměměřičký a katastrální													
348 Český báňský úřad													
349 Energetický regulační úřad													
353 Úřad pro ochranu hospodářské soutěže													
355 Ústav pro studium totalitních režimů													
358 Ústavní soud													
359 Úřad Národní rozpočtové rady													
361 Akademie věd České republiky													
371 Úřad pro dohled nad hospodařením politických stran a politických hnutí													
372 Rada pro rozhlasové a televizní vysílání													
373 Úřad pro přístup k dopravní infrastruktuře													
374 Správa státních hmotných rezerv													
375 Státní úřad pro jadernou bezpečnost													
376 Generální inspekce bezpečnostních sborů													
377 Technologická agentura České republiky													
378 Národní úřad pro kybernetickou a informační bezpečnost													
381 Nejvyšší kontrolní úřad													
396 Státní dluh													
397 Operace státních finančních aktiv													
398 Všeobecná pokladní správa													
C E L K E M	0	0	0	0	63 060 000	0	0	63 060 000	0	0	0	0	0

PŘÍJMY STÁTNÍHO ROZPOČTU PODLE KAPITOL

DRUHOVÉ TRŽDĚNÍ

v Kč

Kapitola	424	42	4		0
	Investiční přijaté transfery ze státních finančních aktiv	Investiční přijaté transfery	PŘIJATÉ TRANSFERY CELKEM	NEDAŇOVÉ PŘÍJMY, KAPITÁLOVÉ PŘÍJMY A PŘIJATÉ TRANSFERY CELKEM	PŘÍJMY STÁTNÍHO ROZPOČTU CELKEM
301 Kancelář prezidenta republiky				60 000	60 000
302 Poslanecká sněmovna Parlamentu				16 000 000	16 000 000
303 Senát Parlamentu				2 700 000	2 700 000
304 Úřad vlády České republiky				1 200 000	1 200 000
305 Bezpečnostní informační služba				153 000 000	153 000 000
306 Ministerstvo zahraničních věcí				40 000 000	590 000 000
307 Ministerstvo obrany				721 809 000	4 985 491 407
308 Národní bezpečnostní úřad				550 000	800 000
309 Kancelář veřejného ochránce práv				150 000	150 000
312 Ministerstvo financí			63 000 000	3 989 430 200	4 821 103 773
313 Ministerstvo práce a sociálních věcí				620 000 000	505 315 083 788
314 Ministerstvo vnitra				474 000 000	8 850 607 927
315 Ministerstvo životního prostředí				6 404 930 000	6 508 330 000
317 Ministerstvo pro místní rozvoj				33 500 000	35 000 000
321 Grantová agentura České republiky					0
322 Ministerstvo průmyslu a obchodu				623 000 000	834 231 681
327 Ministerstvo dopravy				179 000 000	259 000 000
328 Český telekomunikační úřad				836 064 000	866 514 000
329 Ministerstvo zemědělství				4 322 300 000	4 328 500 000
333 Ministerstvo školství, mládeže a tělovýchovy				89 752 000	89 952 000
334 Ministerstvo kultury				54 164 600	54 174 600
335 Ministerstvo zdravotnictví				21 800 000	41 800 000
336 Ministerstvo spravedlnosti				1 739 191 000	2 944 723 195
343 Úřad pro ochranu osobních údajů					0
344 Úřad průmyslového vlastnictví				150 000 000	230 000 000
345 Český statistický úřad			60 000	3 060 000	3 060 000
346 Český úřad zeměměřický a katastrální				150 000 000	700 000 000
348 Český báňský úřad				2 450 000	376 163 602
349 Energetický regulační úřad				30 000 000	322 297 000
353 Úřad pro ochranu hospodářské soutěže				1 600 000	5 500 000
355 Ústav pro studium totalitních režimů					0
358 Ústavní soud					0
359 Úřad Národní rozpočtové rady					0
361 Akademie věd České republiky					0
371 Úřad pro dohled nad hospodařením politických stran a politických hnutí					0
372 Rada pro rozhlasové a televizní vysílání				2 000 000	6 550 000
373 Úřad pro přístup k dopravní infrastruktuře					0
374 Správa státních hmotných rezerv				36 100 000	36 100 000
375 Státní úřad pro jadernou bezpečnost				400 000	170 400 000
376 Generální inspekce bezpečnostních sborů					65 519 242
377 Technologická agentura České republiky					
378 Národní úřad pro kybernetickou a informační bezpečnost				397 000	397 000
381 Nejvyšší kontrolní úřad					0
396 Státní dluh					0
397 Operace státních finančních aktiv				381 500 000	1 931 500 000
398 Všeobecná pokladní správa				2 273 720 800	746 975 120 800
CELKEM	0	0	63 060 000	23 353 828 600	1 291 521 030 015

PŘÍJMY STÁTNÍHO ROZPOČTU PODLE KAPITOL
DRUHOVÉ TŘÍDĚNÍ
v Kč

Kapitola	111 (mimo 1119)	1111	1112	1113	112 (mimo 1129)	11 (mimo 1119 a 1129)	121 (mimo 1219)	1211	122 a 123	12 (mimo 1219)	132	133	134
	Daně z příjmů fyzických osob	Daň z příjmů fyzických osob placená plátcí	Daň z příjmů fyzických osob placená poplatníky	Daň z příjmů fyzických osob vybíraná srážkou	Daně z příjmů právnických osob	Daně z příjmů, zisku a kapitálových výnosů	Obecné daně ze zboží a služeb v tuzemsku	Daň z přidané hodnoty	Zvláštní daně a poplatky ze zboží a služeb v tuzemsku	Daně ze zboží a služeb v tuzemsku	Daně a poplatky z provozu motorových vozidel	Poplatky a odvody v oblasti životního prostředí	Místní poplatky z vybraných činností a služeb
301 Kancelář prezidenta republiky 302 Poslanecká sněmovna Parlamentu 303 Senát Parlamentu 304 Úřad vlády České republiky 305 Bezpečnostní informační služba 306 Ministerstvo zahraničních věcí 307 Ministerstvo obrany 308 Národní bezpečnostní úřad 309 Kancelář veřejného ochránce práv 312 Ministerstvo financí 313 Ministerstvo práce a sociálních věcí 314 Ministerstvo vnitra 315 Ministerstvo životního prostředí 317 Ministerstvo pro místní rozvoj 321 Grantová agentura České republiky 322 Ministerstvo průmyslu a obchodu 327 Ministerstvo dopravy 328 Český telekomunikační úřad 329 Ministerstvo zemědělství 333 Ministerstvo školství, mládeže a tělovýchovy 334 Ministerstvo kultury 335 Ministerstvo zdravotnictví 336 Ministerstvo spravedlnosti 343 Úřad pro ochranu osobních údajů 344 Úřad průmyslového vlastnictví 345 Český statistický úřad 346 Český úřad zeměměřičký a katastrální 348 Český báňský úřad 349 Energetický regulační úřad 353 Úřad pro ochranu hospodářské soutěže 355 Ústav pro studium totalitních režimů 358 Ústavní soud 359 Úřad Národní rozpočtové rady 361 Akademie věd České republiky 371 Úřad pro dohled nad hospodařením politických stran a politických hnutí 372 Rada pro rozhlasové a televizní vysílání 373 Úřad pro přístup k dopravní infrastruktuře 374 Správa státních hmotných rezerv 375 Státní úřad pro jadernou bezpečnost 376 Generální inspekce bezpečnostních sborů 377 Technologická agentura České republiky 378 Národní úřad pro kybernetickou a informační bezpečnost 381 Nejvyšší kontrolní úřad 396 Státní dluh 397 Operace státních finančních aktiv 398 Všeobecná pokladní správa											27 500 000		
	161 500 000 000	141 200 000 000	9 600 000 000	10 700 000 000	127 300 000 000	288 800 000 000	303 000 000 000	303 000 000 000	158 100 000 000	461 100 000 000		1 550 000 000 200 000 000	
C E L K E M	161 500 000 000	141 200 000 000	9 600 000 000	10 700 000 000	127 300 000 000	288 800 000 000	303 000 000 000	303 000 000 000	158 100 000 000	461 100 000 000	0	1 777 500 000	0

PŘÍJMY STÁTNÍHO ROZPOČTU PODLE KAPITOL
DRUHOVÉ TRŽIDĚNÍ
v Kč

Kapitola	135	136	137	138	13	140 (mimo 1409)	14 (mimo 1409)	151	152 (mimo 1529)	15 (mimo 1529)	161 a 162		163
	Ostatní odvody z vybraných činností a služeb	Správní poplatky	Poplatky na činnost správních úřadů	Daně, poplatky a jiná obdobná peněžitá plnění v oblasti hazardních her	Daně a poplatky z vybraných činností a služeb	Daně a cla za zboží a služby ze zahraničí	Daně a cla za zboží a služby ze zahraničí	Daně z majetku	Daně z majetkových a kapitálových převodů	Majetkové daně	Pojistné na sociální zabezpečení a příspěvek na státní politiku zaměstnanosti	z toho: Pojistné na důchodové pojištění (z PSP 161+162)	Pojistné na veřejné zdravotní pojištění
301 Kancelář prezidenta republiky													
302 Poslanecká sněmovna Parlamentu													
303 Senát Parlamentu													
304 Úřad vlády České republiky													
305 Bezpečnostní informační služba													
306 Ministerstvo zahraničních věcí		550 000 000			550 000 000								
307 Ministerstvo obrany		203 000			203 000						4 429 391 908	3 937 237 252	
308 Národní bezpečnostní úřad		250 000			250 000								
309 Kancelář veřejného ochránce práv													
312 Ministerstvo financí		32 900 000			32 900 000						798 773 573	710 020 955	
313 Ministerstvo práce a sociálních věcí		5 000 000			5 000 000						526 268 146 771	469 935 754 204	
314 Ministerstvo vnitra		13 000 000			13 000 000						8 363 455 241	7 434 182 436	
315 Ministerstvo životního prostředí	71 600 000	900 000			100 000 000								
317 Ministerstvo pro místní rozvoj		1 500 000			1 500 000								
321 Grantová agentura České republiky													
322 Ministerstvo průmyslu a obchodu	174 231 681	37 000 000			211 231 681								
327 Ministerstvo dopravy		80 000 000			80 000 000								
328 Český telekomunikační úřad		30 450 000			30 450 000								
329 Ministerstvo zemědělství		6 200 000			6 200 000								
333 Ministerstvo školství, mládeže a tělovýchovy		200 000			200 000								
334 Ministerstvo kultury		10 000			10 000								
335 Ministerstvo zdravotnictví		20 000 000			20 000 000						1 236 893 224	1 099 460 643	
336 Ministerstvo spravedlnosti													
343 Úřad pro ochranu osobních údajů													
344 Úřad průmyslového vlastnictví		80 000 000			80 000 000								
345 Český statistický úřad													
346 Český úřad zeměměřičký a katastrální		550 000 000			550 000 000								
348 Český báňský úřad	373 563 602	150 000			373 713 602								
349 Energetický regulační úřad		3 339 000	288 958 000		292 297 000								
353 Úřad pro ochranu hospodářské soutěže		3 900 000			3 900 000								
355 Ústav pro studium totalitních režimů													
358 Ústavní soud													
359 Úřad Národní rozpočtové rady													
361 Akademie věd České republiky													
371 Úřad pro dohled nad hospodařením politických stran a politických hnutí													
372 Rada pro rozhlasové a televizní vysílání		4 550 000			4 550 000								
373 Úřad pro přístup k dopravní infrastruktuře													
374 Správa státních hmotných rezerv													
375 Státní úřad pro jadernou bezpečnost			170 000 000		170 000 000								
376 Generální inspekce bezpečnostních sborů											65 519 242	58 239 326	
377 Technologická agentura České republiky													
378 Národní úřad pro kybernetickou a informační bezpečnost													
381 Nejvyšší kontrolní úřad													
396 Státní dluh													
397 Operace státních finančních aktiv					1 550 000 000								
398 Všeobecná pokladní správa				4 900 000 000	5 100 000 000	150 000	150 000		11 100 000 000	11 100 000 000			
C E L K E M	619 395 283	1 419 552 000	458 958 000	4 900 000 000	9 175 405 283	150 000	150 000	0	11 100 000 000	11 100 000 000	541 162 179 959	483 174 894 816	0

PŘÍJMY STÁTNÍHO ROZPOČTU PODLE KAPITOL
DRUHOVÉ TRŽIDĚNÍ
v Kč

Kapitola	169	16	170,1119,1129,1219, 1409,1529	17 (včetně 1119,1129,1219, 1409,1529)	1		211	212	213	214	215	21	221
	Zrušené daně z objemu mezd	Povinné pojistné	Ostatní daňové příjmy	Ostatní daňové příjmy	DAŇOVÉ PŘÍJMY CELKEM	Z daňových příjmů celkem: příjmy z daní a poplatků	Příjmy z vlastní činnosti	Odvody přebytků organizací s přímým vztahem	Příjmy z pronájmu majetku	Výnosy z finančního majetku	Soudní poplatky	Příjmy z vlastní činnosti a odvody přebytků organizací s přímým vztahem	Přijaté sankční platby
301 Kancelář prezidenta republiky							60 000					60 000	
302 Poslanecká sněmovna Parlamentu							13 000 000		1 500 000			14 500 000	
303 Senát Parlamentu							1 900 000		800 000			2 700 000	
304 Úřad vlády České republiky							50 000		550 000			600 000	
305 Bezpečnostní informační služba							156 000 000					156 000 000	
306 Ministerstvo zahraničních věcí					550 000 000	550 000 000	3 515 000		15 460 000	400 000		19 375 000	
307 Ministerstvo obrany		4 429 391 908			4 429 594 908	203 000	43 527 000		34 100 000			77 627 000	20 600
308 Národní bezpečnostní úřad					250 000	250 000	500 000			50 000		550 000	
309 Kancelář veřejného ochránce práv									150 000			150 000	
312 Ministerstvo financí		798 773 573			831 673 573	32 900 000	58 434 000		131 144 700	14 295 000		203 873 700	1 362 830 000
313 Ministerstvo práce a sociálních věcí		526 268 146 771	605 000 000	605 000 000	526 878 146 771	610 000 000			2 230 000			2 230 000	
314 Ministerstvo vnitra		8 363 455 241			8 376 455 241	13 000 000	147 092 720	22 000 000	19 833 900	16 000		188 942 620	835 000
315 Ministerstvo životního prostředí					100 000 000	100 000 000	305 000	5 525 000	8 007 600			13 837 600	
317 Ministerstvo pro místní rozvoj					1 500 000	1 500 000			33 500 000			33 500 000	
321 Grantová agentura České republiky													
322 Ministerstvo průmyslu a obchodu					211 231 681	211 231 681	129 480 000		2 000 000	421 470 000		552 950 000	48 850 000
327 Ministerstvo dopravy					80 000 000	80 000 000	44 085 000	100 000 000	34 200 000	15 000		178 300 000	700 000
328 Český telekomunikační úřad					30 450 000	30 450 000	823 667 000		70 000			823 737 000	15 650 000
329 Ministerstvo zemědělství					6 200 000	6 200 000	220 750 000	3 000 000 000	280 558 000	7 600 000		3 508 908 000	114 742 000
333 Ministerstvo školství, mládeže a tělovýchovy					200 000	200 000	66 000		1 294 000			1 360 000	
334 Ministerstvo kultury					10 000	10 000		54 153 600		1 000		54 154 600	10 000
335 Ministerstvo zdravotnictví					20 000 000	20 000 000	1 205 000	3 500 000	2 203 000	215 000		7 123 000	12 707 000
336 Ministerstvo spravedlnosti		1 236 893 224			1 236 893 224		20 271 500		26 071 920	24 000	1 194 180 000	1 240 547 420	78 147 100
343 Úřad pro ochranu osobních údajů													
344 Úřad průmyslového vlastnictví					80 000 000	80 000 000	22 000 000		70 000			22 070 000	
345 Český statistický úřad							2 250 000					2 250 000	
346 Český úřad zeměměřičký a katastrální					550 000 000	550 000 000	148 628 500		1 371 500			150 000 000	
348 Český báňský úřad					373 713 602	373 713 602	9 998		390 000	2		400 000	1 981 000
349 Energetický regulační úřad					292 297 000	292 297 000							30 000 000
353 Úřad pro ochranu hospodářské soutěže					3 900 000	3 900 000	20 000					20 000	
355 Ústav pro studium totalitních režimů													
358 Ústavní soud													
359 Úřad Národní rozpočtové rady													
361 Akademie věd České republiky													
371 Úřad pro dohled nad hospodařením politických stran a politických hnutí													
372 Rada pro rozhlasové a televizní vysílání					4 550 000	4 550 000							2 000 000
373 Úřad pro přístup k dopravní infrastruktuře													
374 Správa státních hmotných rezerv							3 600 000		17 500 000			21 100 000	
375 Státní úřad pro jadernou bezpečnost					170 000 000	170 000 000	100 000		300 000			400 000	
376 Generální inspekce bezpečnostních sborů		65 519 242			65 519 242								
377 Technologická agentura České republiky													
378 Národní úřad pro kybernetickou a informační bezpečnost													
381 Nejvyšší kontrolní úřad							258 000		17 000	1 000		276 000	
396 Státní dluh													
397 Operace státních finančních aktiv					1 550 000 000	1 550 000 000		10 000 000		222 000 000		232 000 000	
398 Všeobecná pokladní správa			1 100 850 000	1 100 850 000	767 201 000 000	767 201 000 000		1 200 000 000				1 200 000 000	
C E L K E M	0	541 162 179 959	1 705 850 000	1 705 850 000	1 313 043 585 242	771 881 405 283	1 840 774 718	4 395 178 600	613 321 620	666 087 002	1 194 180 000	8 709 541 940	1 668 472 700

PŘÍJMY STÁTNÍHO ROZPOČTU PODLE KAPITOL
DRUHOVÉ TRŽDĚNÍ
v Kč

Kapitola	222	22	231	232	234	235	236	23	241	242	243	244	245	246
	Přijaté vratky transferů a ostatní příjmy z finančního vypořádání předchozích let	Přijaté sankční platby a vratky transferů	Příjmy z prodeje krátkodobého a drobného dlouhodobého majetku	Ostatní nedaňové příjmy	Příjmy z využívání výhradních práv k přírodním zdrojům	Příjmy za využívání dalších majetkových práv	Dobrovolné pojistné	Příjmy z prodeje nekapitálového majetku a ostatní nedaňové příjmy	Splátky půjčených prostředků od podnikatelských subjektů	Splátky půjčených prostředků od obecně prospěšných společností a podobných subjektů	Splátky půjčených prostředků od veřejných rozpočtů ústřední úrovně	Splátky půjčených prostředků od veřejných rozpočtů územní úrovně	Splátky půjčených prostředků od zřízených a podobných subjektů	Splátky půjčených prostředků od obyvatelstva
301 Kancelář prezidenta republiky								1 500 000						
302 Poslanecká sněmovna Parlamentu				1 500 000				1 500 000						
303 Senát Parlamentu														
304 Úřad vlády České republiky			10 000	590 000				600 000						
305 Bezpečnostní informační služba														
306 Ministerstvo zahraničních věcí			25 000	17 500 000				17 525 000						
307 Ministerstvo obrany		20 600	31 560 000	294 101 400				325 661 400						
308 Národní bezpečnostní úřad														
309 Kancelář veřejného ochránce práv														
312 Ministerstvo financí		1 362 830 000	1 045 000	182 227 000	15 000 000			198 272 000	140 198 300					
313 Ministerstvo práce a sociálních věcí	257 100 000	257 100 000		50 670 000			310 000 000	360 670 000						
314 Ministerstvo vnitra	19 283 000	20 118 000	1 192 300	257 692 080				258 884 380						
315 Ministerstvo životního prostředí	3 016 000	3 016 000		7 466 400				7 466 400						
317 Ministerstvo pro místní rozvoj														
321 Grantová agentura České republiky														
322 Ministerstvo průmyslu a obchodu		48 850 000		10 200 000				10 200 000	11 000 000					
327 Ministerstvo dopravy		700 000												
328 Český telekomunikační úřad		15 650 000												
329 Ministerstvo zemědělství	71 200 000	185 942 000	150 000	38 200 000				38 350 000	3 500 000					
333 Ministerstvo školství, mládeže a tělovýchovy				392 000				392 000					88 000 000	
334 Ministerstvo kultury		10 000												
335 Ministerstvo zdravotnictví		12 707 000		1 970 000				1 970 000						
336 Ministerstvo spravedlnosti		78 147 100	80 000	421 655 480				421 735 480						
343 Úřad pro ochranu osobních údajů														
344 Úřad průmyslového vlastnictví			5 000	380 000		127 540 000		127 925 000						
345 Český statistický úřad				750 000				750 000						
346 Český úřad zeměměřičký a katastrální														
348 Český báňský úřad		1 981 000	9 000	60 000				69 000						
349 Energetický regulační úřad		30 000 000												
353 Úřad pro ochranu hospodářské soutěže				1 580 000				1 580 000						
355 Ústav pro studium totalitních režimů														
358 Ústavní soud														
359 Úřad Národní rozpočtové rady														
361 Akademie věd České republiky														
371 Úřad pro dohled nad hospodařením politických stran a politických hnutí														
372 Rada pro rozhlasové a televizní vysílání		2 000 000												
373 Úřad pro přístup k dopravní infrastruktuře														
374 Správa státních hmotných rezerv														
375 Státní úřad pro jadernou bezpečnost														
376 Generální inspekce bezpečnostních sborů														
377 Technologická agentura České republiky														
378 Národní úřad pro kybernetickou a informační bezpečnost														
381 Nejvyšší kontrolní úřad				124 000				124 000						
396 Státní dluh														
397 Operace státních finančních aktiv	16 500 000	16 500 000												
398 Všeobecná pokladní správa	251 000 000	251 000 000		461 000 000				461 000 000	4 000 000	92 000 000		125 970 800		
C E L K E M	618 099 000	2 286 571 700	34 076 300	1 748 058 360	15 000 000	127 540 000	310 000 000	2 234 674 660	158 698 300	92 000 000	0	125 970 800	88 000 000	0

PŘÍJMY STÁTNÍHO ROZPOČTU PODLE KAPITOL
DRUHOVÉ TŘÍDĚNÍ
v Kč

Kapitola	247	248	24	251	25	2	311	312	31	320	32	3	411
	Spłaty půjčených prostředků ze zahraničí	Spłaty za úhradu dluhů nebo dodávek	Přijaté splátky půjčených prostředků	Přijmy sdílené s Evropskou unií	Přijmy sdílené s nadnárodním orgánem	NEDAŇOVÉ PŘÍJMY CELKEM	Přijmy z prodeje dlouhodobého majetku (kromě drobného)	Ostatní kapitálové příjmy	Přijmy z prodeje dlouhodobého majetku a ostatní kapitálové příjmy	Přijmy z prodeje dlouhodobého finančního majetku	Přijmy z prodeje dlouhodobého finančního majetku	KAPITÁLOVÉ PŘÍJMY CELKEM	Neinvestiční přijaté transfery od veřejných rozpočtů ústřední úrovně
301 Kancelář prezidenta republiky						60 000							
302 Poslanecká sněmovna Parlamentu						16 000 000							
303 Senát Parlamentu						2 700 000							
304 Úřad vlády České republiky						1 200 000							
305 Bezpečnostní informační služba						156 000 000							
306 Ministerstvo zahraničních věcí						36 900 000	3 100 000		3 100 000			3 100 000	
307 Ministerstvo obrany						403 309 000	318 500 000		318 500 000			318 500 000	
308 Národní bezpečnostní úřad						550 000							
309 Kancelář veřejného ochránce práv						150 000							
312 Ministerstvo financí			140 198 300	1 700 000 000	1 700 000 000	3 605 174 000	630 670 000		630 670 000	10 000 000	10 000 000	640 670 000	
313 Ministerstvo práce a sociálních věcí						620 000 000							
314 Ministerstvo vnitra						467 945 000	6 055 000		6 055 000			6 055 000	
315 Ministerstvo životního prostředí						24 320 000	8 372 200 000		8 372 200 000			8 372 200 000	
317 Ministerstvo pro místní rozvoj						33 500 000							
321 Grantová agentura České republiky													
322 Ministerstvo průmyslu a obchodu			11 000 000			623 000 000							
327 Ministerstvo dopravy						179 000 000							
328 Český telekomunikační úřad						839 387 000							
329 Ministerstvo zemědělství		1 000 000	4 500 000			3 737 700 000	584 600 000		584 600 000			584 600 000	
333 Ministerstvo školství, mládeže a tělovýchovy			88 000 000			89 752 000							
334 Ministerstvo kultury						54 164 600							
335 Ministerstvo zdravotnictví						21 800 000							
336 Ministerstvo spravedlnosti						1 740 430 000							
343 Úřad pro ochranu osobních údajů													
344 Úřad průmyslového vlastnictví						149 995 000	5 000		5 000			5 000	
345 Český statistický úřad						3 000 000							
346 Český úřad zeměměřický a katastrální						150 000 000							
348 Český báňský úřad						2 450 000							
349 Energetický regulační úřad						30 000 000							
353 Úřad pro ochranu hospodářské soutěže						1 600 000							
355 Ústav pro studium totalitních režimů													
358 Ústavní soud													
359 Úřad Národní rozpočtové rady													
361 Akademie věd České republiky													
371 Úřad pro dohled nad hospodařením politických stran a politických hnutí													
372 Rada pro rozhlasové a televizní vysílání						2 000 000							
373 Úřad pro přístup k dopravní infrastruktuře													
374 Správa státních hmotných rezerv						21 100 000	15 000 000		15 000 000			15 000 000	
375 Státní úřad pro jadernou bezpečnost						400 000							
376 Generální inspekce bezpečnostních sborů													
377 Technologická agentura České republiky													
378 Národní úřad pro kybernetickou a informační bezpečnost													
381 Nejvyšší kontrolní úřad						400 000							
396 Státní dluh													
397 Operace státních finančních aktiv						248 500 000							
398 Všeobecná pokladní správa	142 000 000		363 970 800			2 275 970 800							
CELKEM	142 000 000	1 000 000	607 669 100	1 700 000 000	1 700 000 000	15 538 457 400	9 930 130 000	0	9 930 130 000	10 000 000	10 000 000	9 940 130 000	0

PŘÍJMY STÁTNÍHO ROZPOČTU PODLE KAPITOL
DRUHOVÉ TRŽDĚNÍ
v Kč

Kapitola	4118	412	413	414	415	4153	416	41	421	4218	422	423	4233
	Neinvestiční převody z Národního fondu	Neinvestiční přijaté transfery od veřejných rozpočtů územní úrovně	Převody z vlastních fondů a ve vztahu k útvarům bez plné právní subjektivity	Převody z vlastních fondů přes rok	Neinvestiční přijaté transfery ze zahraničí	Neinvestiční transfery přijaté od Evropské unie	Neinvestiční přijaté transfery ze státních finančních aktiv	Neinvestiční přijaté transfery	Investiční přijaté transfery od veřejných rozpočtů ústřední úrovně	Investiční převody z Národního fondu	Investiční přijaté transfery od veřejných rozpočtů územní úrovně	Investiční přijaté transfery ze zahraničí	Investiční transfery přijaté od Evropské unie
301 Kancelář prezidenta republiky													
302 Poslanecká sněmovna Parlamentu													
303 Senát Parlamentu													
304 Úřad vlády České republiky													
305 Bezpečnostní informační služba													
306 Ministerstvo zahraničních věcí													
307 Ministerstvo obrany													
308 Národní bezpečnostní úřad													
309 Kancelář veřejného ochránce práv													
312 Ministerstvo financí					63 000 000			63 000 000					
313 Ministerstvo práce a sociálních věcí													
314 Ministerstvo vnitra													
315 Ministerstvo životního prostředí													
317 Ministerstvo pro místní rozvoj													
321 Grantová agentura České republiky													
322 Ministerstvo průmyslu a obchodu													
327 Ministerstvo dopravy													
328 Český telekomunikační úřad													
329 Ministerstvo zemědělství													
333 Ministerstvo školství, mládeže a tělovýchovy													
334 Ministerstvo kultury													
335 Ministerstvo zdravotnictví													
336 Ministerstvo spravedlnosti													
343 Úřad pro ochranu osobních údajů													
344 Úřad průmyslového vlastnictví													
345 Český statistický úřad					60 000			60 000					
346 Český úřad zeměměřičký a katastrální													
348 Český báňský úřad													
349 Energetický regulační úřad													
353 Úřad pro ochranu hospodářské soutěže													
355 Ústav pro studium totalitních režimů													
358 Ústavní soud													
359 Úřad Národní rozpočtové rady													
361 Akademie věd České republiky													
371 Úřad pro dohled nad hospodařením politických stran a politických hnutí													
372 Rada pro rozhlasové a televizní vysílání													
373 Úřad pro přístup k dopravní infrastruktuře													
374 Správa státních hmotných rezerv													
375 Státní úřad pro jadernou bezpečnost													
376 Generální inspekce bezpečnostních sborů													
377 Technologická agentura České republiky													
378 Národní úřad pro kybernetickou a informační bezpečnost													
381 Nejvyšší kontrolní úřad													
396 Státní dluh													
397 Operace státních finančních aktiv													
398 Všeobecná pokladní správa													
CELKEM	0	0	0	0	63 060 000	0	0	63 060 000	0	0	0	0	0

Kapitola	424	42	4		0
	Investiční přijaté transfery ze státních finančních aktiv	Investiční přijaté transfery	PŘIJATÉ TRANSFERY CELKEM	NEDAŇOVÉ PŘÍJMY, KAPITÁLOVÉ PŘÍJMY A PŘIJATÉ TRANSFERY CELKEM	PŘÍJMY STÁTNÍHO ROZPOČTU CELKEM
301 Kancelář prezidenta republiky				60 000	60 000
302 Poslanecká sněmovna Parlamentu				16 000 000	16 000 000
303 Senát Parlamentu				2 700 000	2 700 000
304 Úřad vlády České republiky				1 200 000	1 200 000
305 Bezpečnostní informační služba				156 000 000	156 000 000
306 Ministerstvo zahraničních věcí				40 000 000	590 000 000
307 Ministerstvo obrany				721 809 000	5 151 403 908
308 Národní bezpečnostní úřad				550 000	800 000
309 Kancelář veřejného ochránce práv				150 000	150 000
312 Ministerstvo financí			63 000 000	4 308 844 000	5 140 517 573
313 Ministerstvo práce a sociálních věcí				620 000 000	527 498 146 771
314 Ministerstvo vnitra				474 000 000	8 850 455 241
315 Ministerstvo životního prostředí				8 396 520 000	8 496 520 000
317 Ministerstvo pro místní rozvoj				33 500 000	35 000 000
321 Grantová agentura České republiky					0
322 Ministerstvo průmyslu a obchodu				623 000 000	834 231 681
327 Ministerstvo dopravy				179 000 000	259 000 000
328 Český telekomunikační úřad				839 387 000	869 837 000
329 Ministerstvo zemědělství				4 322 300 000	4 328 500 000
333 Ministerstvo školství, mládeže a tělovýchovy				89 752 000	89 952 000
334 Ministerstvo kultury				54 164 600	54 174 600
335 Ministerstvo zdravotnictví				21 800 000	41 800 000
336 Ministerstvo spravedlnosti				1 740 430 000	2 977 323 224
343 Úřad pro ochranu osobních údajů					0
344 Úřad průmyslového vlastnictví				150 000 000	230 000 000
345 Český statistický úřad			60 000	3 060 000	3 060 000
346 Český úřad zeměměřický a katastrální				150 000 000	700 000 000
348 Český báňský úřad				2 450 000	376 163 602
349 Energetický regulační úřad				30 000 000	322 297 000
353 Úřad pro ochranu hospodářské soutěže				1 600 000	5 500 000
355 Ústav pro studium totalitních režimů					0
358 Ústavní soud					0
359 Úřad Národní rozpočtové rady					0
361 Akademie věd České republiky					0
371 Úřad pro dohled nad hospodařením politických stran a politických hnutí					0
372 Rada pro rozhlasové a televizní vysílání				2 000 000	6 550 000
373 Úřad pro přístup k dopravní infrastruktuře					0
374 Správa státních hmotných rezerv				36 100 000	36 100 000
375 Státní úřad pro jadernou bezpečnost				400 000	170 400 000
376 Generální inspekce bezpečnostních sborů					65 519 242
377 Technologická agentura České republiky					
378 Národní úřad pro kybernetickou a informační bezpečnost					
381 Nejvyšší kontrolní úřad				400 000	400 000
396 Státní dluh					0
397 Operace státních finančních aktiv				248 500 000	1 798 500 000
398 Všeobecná pokladní správa				2 275 970 800	769 476 970 800
CELKEM	0	0	63 060 000	25 541 647 400	1 338 585 232 642

Výdaje kapitol státního rozpočtu podle druhů

Tabulka č. 13 – rok 2019

Tabulka č. 14 – rok 2020

VÝDAJE STÁTNIHO ROZPOČTU PODLE KAPITOL
DRUHOVÉ TŘÍDĚNÍ
v Kč

Kapitoly	501	5011	5012	5013	5014	5019	502	5021	5022	5023	5024	5025	5026
	Platy	Platy zaměstnanců v pracovním poměru vyjma zaměstnanců na služebních místech	Platy zaměstnanců bezpečnostních sborů a ozbrojených sil ve služebním poměru	Platy zaměstnanců na služebních místech podle zákona o státní službě	Platy zaměstnanců v pracovním poměru odvozané od platů ústavních činitelů	Ostatní platy	Ostatní platby za provedenou práci	Ostatní osobní výdaje	Platy představitelů státní moci a některých orgánů	Odměny členů zastupitelstev obcí a krajů	Odstupné	Odbytné	Ochodné
301 Kancelář prezidenta republiky	57 295 477	57 295 477					6 083 821	2 614 621	3 469 200				
302 Poslanecká sněmovna Parlamentu	180 547 204	180 547 204					271 536 059	6 944 365	264 132 600		109 094		350 000
303 Senát Parlamentu	99 077 028	99 077 028					109 067 722	1 655 522	107 412 200				
304 Úřad vlády České republiky	366 682 244	137 345 145		229 337 099			63 074 850	50 944 050	9 580 800		1 000 000	1 000 000	500 000
305 Bezpečnostní informační služba													
306 Ministerstvo zahraničních věcí	898 683 836	76 947 503		821 736 333			7 759 358	5 773 358	1 986 000				
307 Ministerstvo obrany	14 794 264 251	2 698 784 226	11 377 969 077	717 510 948			842 123 527	70 794 418	1 986 000		2 693 109	490 000	
308 Národní bezpečnostní úřad	153 468 939	153 468 939					1 420 438	1 120 438			300 000		
309 Kancelář veřejného ochránce práv	63 988 407	63 988 407					7 201 580	2 805 980	4 395 600				
312 Ministerstvo financí	11 954 334 467	1 557 507 374	2 533 357 691	7 783 199 002	80 270 400		61 279 323	46 157 441			13 000 000		
313 Ministerstvo práce a sociálních věcí	7 598 253 551	469 975 269		7 128 278 282			30 565 177	28 579 177	1 986 000				
314 Ministerstvo vnitra	32 371 198 939	4 342 645 131	26 551 136 279	1 477 417 529			291 869 096	153 703 259	1 986 000		15 728 646		
315 Ministerstvo životního prostředí	737 597 570	110 165 600		627 431 970			11 496 416	8 010 416	1 986 000		1 000 000	500 000	
317 Ministerstvo pro místní rozvoj	294 278 630	65 222 887		229 055 743			7 780 385	5 394 385	1 986 000		400 000		
321 Grantová agentura České republiky	30 558 253	30 558 253					18 741 881	18 741 881					
322 Ministerstvo průmyslu a obchodu	841 166 778	132 441 494		708 725 284			29 765 108	22 779 108	1 986 000		5 000 000		
327 Ministerstvo dopravy	470 247 540	63 247 615		406 999 925			7 091 573	5 105 573	1 986 000				
328 Český telekomunikační úřad	286 489 699			286 489 699			9 533 777	1 686 977	7 846 800				
329 Ministerstvo zemědělství	2 462 849 665	377 975 581		2 084 874 084			33 631 771	31 445 771	1 986 000		200 000		
333 Ministerstvo školství, mládeže a tělovýchovy	608 934 624	104 202 877		504 731 747			74 130 255	70 644 255	1 986 000		1 000 000	500 000	
334 Ministerstvo kultury	162 190 431	28 363 278		133 827 153			15 256 819	13 005 819	1 986 000		265 000		
335 Ministerstvo zdravotnictví	1 380 240 958	275 545 381		1 104 695 577			38 161 001	36 175 001	1 986 000				
336 Ministerstvo spravedlnosti	10 868 452 579	5 642 662 680	3 355 887 742	211 723 465	1 658 178 692		4 897 525 462	84 305 566	4 633 116 300				
343 Úřad pro ochranu osobních údajů	64 542 009	12 041 282		39 834 727	12 666 000		1 890 912	1 890 912					
344 Úřad průmyslového vlastnictví	100 250 046	14 904 353		85 345 693			864 182	864 182					
345 Český statistický úřad	590 155 512	64 894 805		522 851 107	2 409 600		42 284 248	42 284 248					
346 Český úřad zeměměřický a katastrální	1 829 974 286	117 646 138		1 712 328 148			2 581 509	2 581 509					
348 Český báňský úřad	99 692 860	19 456 398		80 236 462			93 813	93 813					
349 Energetický regulační úřad	169 081 987	26 585 116		134 226 471	8 270 400		2 315 524	2 315 524					
353 Úřad pro ochranu hospodářské soutěže	135 287 579	18 326 751		108 593 228	8 367 600		2 003 182	2 003 182					
355 Ústav pro studium totalitních režimů	99 905 635	69 373 244		30 532 391			3 956 252	877 052	3 079 200				
358 Ústavní soud	61 520 814	61 520 814					35 239 000	961 000	34 278 000				
359 Úřad Národní rozpočtové rady													
361 Akademie věd České republiky	49 387 193	49 387 193					1 161 073	1 161 073					
371 Úřad pro dohled nad hospodařením politických stran a politických hnutí	12 203 402	1 382 493		4 344 509	6 476 400		1 200 000	1 200 000					
372 Rada pro rozhlasové a televizní vysílání	20 234 294	1 413 359		18 820 935			15 446 496	1 377 696	14 068 800				
373 Úřad pro přístup k dopravní infrastruktuře	14 183 878	2 904 218		11 279 660			300 000	300 000					
374 Správa státních hmotných rezerv	175 061 558	93 681 574		81 379 984			1 357 529	407 529			950 000		
375 Státní úřad pro jadernou bezpečnost	138 814 682	13 172 077		125 642 605			209 700	209 700					
376 Generální inspekce bezpečnostních sborů	234 349 578	26 351 982	207 997 596				2 393 784	1 159 784					
377 Technologická agentura České republiky	44 318 816	44 318 816					4 023 835	4 023 835					
378 Národní úřad pro kybernetickou a informační bezpečnost	102 712 149	102 712 149					579 433	579 433					
381 Nejvyšší kontrolní úřad	261 247 897	261 247 897					27 846 794	1 663 194	25 983 600		200 000		
396 Státní dluh													
397 Operace státních finančních aktiv													
398 Všeobecná pokladní správa													
C E L K E M	90 883 725 245	17 669 288 008	44 026 348 385	27 411 449 760	1 776 639 092		6 980 842 665	734 341 047	5 131 195 100		41 845 849	2 490 000	850 000

DRUHOVÉ TRŽDĚNÍ
 v Kč

Kapitoly	519	51	521	522	523	524	525	52	531	532	533	534	535
	Výdaje související s neinvestičními nákupy, příspěvky, náhrady a věcné dary	Neinvestiční nákupy a související výdaje	Neinvestiční transfery podnikatelským subjektům	Neinvestiční transfery neziskovým a podobným organizacím	Neinvestiční nedotlační transfery podnikatelským subjektům	Neinvestiční nedotlační transfery neziskovým a podobným organizacím	Neinvestiční transfery v souvislosti s nemocenským pojištěním	Neinvestiční transfery soukromoprávní subjektům	Neinvestiční transfery veřejným rozpočtům ústřední úrovně	Neinvestiční transfery veřejným rozpočtům územní úrovně	Neinvestiční transfery příspěvkovým a podobným organizacím	Převody vlastním fondům a ve vztahu k útvarům bez plně právní subjektivity	Převody do vlastních fondů přes rok
301 Kancelář prezidenta republiky	3 339 200	31 101 292									194 970 629	1 145 910	
302 Poslanecká sněmovna Parlamentu	203 050 500	652 180 504										3 610 945	
303 Senát Parlamentu	95 228 800	288 469 265										1 981 541	
304 Úřad vlády České republiky	2 425 000	293 158 737	400 000	176 900 000				177 300 000		17 700 000		7 333 644	
305 Bezpečnostní informační služba													
306 Ministerstvo zahraničních věcí	1 079 584 608	3 489 473 561		345 016 000				345 016 000			206 165 029	17 973 677	
307 Ministerstvo obrany	462 761 008	15 139 496 963	233 331 000	35 587 000				268 918 000	13 500 000	8 000 000	1 926 254 931	295 885 285	
308 Národní bezpečnostní úřad	195 000	51 574 998										3 069 378	
309 Kancelář veřejného ochránce práv	1 452 756	25 181 945										1 287 768	
312 Ministerstvo financí	107 609 600	3 987 343 883							23 520 000			239 086 688	
313 Ministerstvo práce a sociálních věcí	46 789 190	8 889 530 144	614 164 728	1 148 311 630	4 632 000 000	593 000 000		6 987 476 358	106 000 000	13 773 574 038	535 079 693	151 965 071	
314 Ministerstvo vnitra	582 662 028	13 103 953 272	10 277 000	64 200 000				74 477 000		176 160 000	730 432 988	647 434 981	
315 Ministerstvo životního prostředí	5 285 500	352 478 184	6 020 000	42 000 000				48 020 000		33 000 000	1 044 971 736	14 751 952	
317 Ministerstvo pro místní rozvoj	9 657 000	353 201 003	57 000	159 569 897				159 626 897	110 000 000	92 825 708	588 274 742	5 885 575	
321 Grantová agentura České republiky	40 000	41 669 564	16 600 000	10 500 000				27 100 000	10 000 000		4 120 000 000	611 165	
322 Ministerstvo průmyslu a obchodu	1 892 000	1 077 656 893	31 943 926 681	16 000 000				31 959 926 681		64 000 000	630 126 015	16 823 338	
327 Ministerstvo dopravy	4 900 360 517	6 387 670 349	931 468 000	7 500 000				938 968 000	5 996 331 000	2 870 282 315	141 894 968	9 404 953	
328 Český telekomunikační úřad	895 120 000	1 023 603 482										5 729 794	
329 Ministerstvo zemědělství	677 209 700	4 037 295 600	2 456 542 600	120 000 000				2 576 542 600	4 682 937 816	313 921 665	942 680 000	47 801 015	
333 Ministerstvo školství, mládeže a tělovýchovy	1 323 600	282 096 019	577 582 600	7 287 453 574				7 865 036 174		116 177 766 672	38 577 611 375	12 178 693	
334 Ministerstvo kultury	2 123 602 226	2 200 095 170	322 062 610	1 861 970 518	350 000	560 000		2 184 943 128	809 291 382	537 055 420	4 968 698 572	3 243 809	
335 Ministerstvo zdravotnictví	1 193 000	1 254 943 887	11 076 650	60 214 318				71 290 968		121 000 000	2 066 395 898	27 604 817	
336 Ministerstvo spravedlnosti	1 039 994 027	4 630 202 987		28 000 000				28 000 000			26 465 375	315 231 657	
343 Úřad pro ochranu osobních údajů	3 437 500	67 815 937										1 298 739	
344 Úřad průmyslového vlastnictví	200 000	40 250 256										2 005 002	
345 Český statistický úřad	685 000	123 814 145										11 803 119	
346 Český úřad zeměměřický a katastrální	361 000	602 693 308										36 640 800	
348 Český báňský úřad	344 000	18 439 440										1 993 857	
349 Energetický regulační úřad	910 000	54 505 446										3 381 640	
353 Úřad pro ochranu hospodářské soutěže	4 560 000	60 242 403										2 705 752	
355 Ústav pro studium totalitních režimů		28 786 616										1 998 113	
358 Ústavní soud	5 613 200	37 037 400										1 917 976	
359 Úřad Národní rozpočtové rady													
361 Akademie věd České republiky	1 290 000	16 227 581		10 700 000				10 700 000				4 841 947 000	987 743
371 Úřad pro dohled nad hospodařením politických stran a politických hnutí	10 000	15 503 998											244 067
372 Rada pro rozhlasové a televizní vysílání	15 000	19 219 153											404 685
373 Úřad pro přístup k dopravní infrastruktuře		3 957 999											283 679
374 Správa státních hmotných rezerv	486 000	2 107 073 307											3 513 233
375 Státní úřad pro jadernou bezpečnost	1 940 000	91 164 593									129 370 000	2 776 294	
376 Generální inspekce bezpečnostních sborů	2 813 000	42 351 765										4 686 991	
377 Technologická agentura České republiky		52 279 626	2 250 559 000	54 300 000				2 304 859 000			1 861 111 000	886 376	
378 Národní úřad pro kybernetickou a informační bezpečnost	1 251 928	86 509 054										2 054 242	
381 Nejvyšší kontrolní úřad	4 765 600	113 143 451										5 224 958	
396 Státní dluh	5 000 000	46 494 000 000											
397 Operace státních finančních aktiv		50 000 000								290 000 000			
398 Všeobecná pokladní správa	816 097 557	2 707 258 457	1 561 540 798	710 860 000				2 272 400 798	73 320 432 000	11 913 747 180			
CELKEM	13 090 555 045	120 424 651 637	40 935 608 667	12 139 082 937	4 632 350 000	593 560 000	0	58 300 601 604	85 072 012 198	146 389 032 998	63 532 449 951	1 914 848 922	0

VÝDAJE STÁTNÍHO ROZPOČTU PODLE KAPITOL
DRUHOVÉ TRÍDĚNÍ
v Kč

Kapitoly	536	53	541	542	549	54	551	552	553	554	55	561	562
	Ostatní neinvestiční transfery jiným veřejným rozpočtům, platby daní a další povinné platby	Neinvestiční transfery veřejnoprávním subjektům a mezi peněžními fondy téhož subjektu a platby daní	Sociální dávky	Náhrady placené obyvatelstvu	Ostatní neinvestiční transfery obyvatelstvu	Neinvestiční transfery obyvatelstvu	Neinvestiční transfery mezinárodním vládním organizacím a nadnárodním orgánům	Neinvestiční transfery cizím státům	Ostatní neinvestiční transfery do zahraničí	Členské příspěvky mezinárodním organizacím	Neinvestiční transfery a související platby do zahraničí	Neinvestiční půjčené prostředky podnikatelským subjektům	Neinvestiční půjčené prostředky neziskovým a podobným organizacím
301 Kancelář prezidenta republiky		196 116 539		500 000	1 700 000	2 200 000							
302 Poslanecká sněmovna Parlamentu	1 700 000	5 310 945		800 000		800 000				1 500 000	1 500 000		
303 Senát Parlamentu	1 870 000	3 851 541		250 000		250 000	1 250 000				1 250 000		
304 Úřad vlády České republiky	208 000	25 241 644		1 881 975	1 500 000	3 381 975	657 000				657 000		
305 Bezpečnostní informační služba													
306 Ministerstvo zahraničních věcí	9 225 000	233 363 706		2 240 000	140 000	2 380 000	1 937 379 381		213 000 000		2 150 379 381		
307 Ministerstvo obrany	96 857 954	2 340 498 170	6 902 000 000	35 910 000	3 079 762 791	10 017 672 791	467 311 497		7 000 000		474 311 497		
308 Národní bezpečnostní úřad	30 000	3 099 378		242 662		242 662							
309 Kancelář veřejného ochránce práv	26 000	1 313 768		400 000		400 000	55 000				55 000		
312 Ministerstvo financí	68 213 200	330 819 888	489 209 000	39 092 474	71 000 000	599 301 474	3 213 000		300 000		3 513 000		
313 Ministerstvo práce a sociálních věcí	3 001 651	14 569 620 453	559 789 683 664	945 203 023	650 000	560 735 536 687	640 000		250 000		890 000		
314 Ministerstvo vnitra	5 707 809	1 559 735 778	9 747 063 000	42 711 051	120 860 000	9 910 634 051	4 103 000		150 000 000	10 063 650	164 166 650		
315 Ministerstvo životního prostředí	763 000	1 093 486 688		2 672 000	3 530 000	6 202 000	290 000 000				290 000 000		
317 Ministerstvo pro místní rozvoj	405 900	797 391 925		652 500		652 500	3 200 000				3 200 000		
321 Grantová agentura České republiky		4 130 611 165		70 000	500 000	570 000							
322 Ministerstvo průmyslu a obchodu	7 773 500	718 722 853		4 476 999		4 476 999	26 919 000				26 919 000		
327 Ministerstvo dopravy	3 128 400	9 021 041 636		1 265 708		1 265 708	331 612 813		149 000	60 000	331 821 813		
328 Český telekomunikační úřad	1 070 000	6 799 794		1 300 000		1 300 000	2 975 000				2 975 000		
329 Ministerstvo zemědělství	4 442 000	5 991 782 496		6 858 200	420 000	7 278 200	6 200 000				6 200 000		
333 Ministerstvo školství, mládeže a tělovýchovy	322 000	154 767 878 740		2 161 871	5 331 000	7 492 871	6 132 000		21 336 358	725 066 816	752 535 174		
334 Ministerstvo kultury	100 000	6 318 389 183		626 300	133 359 000	133 985 300	11 123 500		18 463 300		29 586 800		
335 Ministerstvo zdravotnictví	406 400	2 215 407 115		6 795 000		6 795 000							
336 Ministerstvo spravedlnosti	5 261 000	346 958 032	1 360 803 500	31 230 205	15 000 000	1 407 033 705	582 000		460 000	2 380 000	3 422 000		
343 Úřad pro ochranu osobních údajů	22 000	1 320 739		200 000		200 000							
344 Úřad průmyslového vlastnictví	40 000	2 045 002		400 000		400 000	3 300 000				3 300 000		
345 Český statistický úřad	151 000	11 954 119		1 850 000		1 850 000				40 000	40 000		
346 Český úřad zeměměřický a katastrální	464 500	37 105 300		8 012 000		8 012 000				300 000	300 000		
348 Český báňský úřad	32 919	2 026 776		305 000		305 000							
349 Energetický regulační úřad	65 000	3 446 640		360 000		360 000			950 000		950 000		
353 Úřad pro ochranu hospodářské soutěže	25 000	2 730 752		300 000		300 000							
355 Ústav pro studium totalitních režimů	15 500	2 013 613		300 000		300 000							
358 Ústavní soud	201 952	2 119 928		100 000		100 000	60 000				60 000		
359 Úřad Národní rozpočtové rady													
361 Akademie věd České republiky		4 842 934 743		150 000	1 000 000	1 150 000			1 500 000		1 500 000		
371 Úřad pro dohled nad hospodařením politických stran a politických hnutí	10 000	254 067		38 000		38 000							
372 Rada pro rozhlasové a televizní vysílání	8 000	412 685		40 000		40 000							
373 Úřad pro přístup k dopravní infrastruktuře	2 000	285 679		40 000		40 000							
374 Správa státních hmotných rezerv	393 500	3 906 733		600 000		600 000							
375 Státní úřad pro jadernou bezpečnost	90 000	132 236 294					1 462 580				1 462 580		
376 Generální inspekce bezpečnostních sborů	253 000	4 939 991	24 000 000	200 000		24 200 000							
377 Technologická agentura České republiky		1 861 997 376		100 000		100 000							
378 Národní úřad pro kybernetickou a informační bezpečnost	15 000	2 069 242		170 722		170 722			3 340 000		3 340 000		
381 Nejvyšší kontrolní úřad	69 000	5 293 958		1 000 000		1 000 000	150 000				150 000		
396 Státní dluh	5 000 000	5 000 000											
397 Operace státních finančních aktiv		290 000 000											
398 Všeobecná pokladní správa	40 000 000	85 274 179 180		42 400 000	11 600 000 000	11 642 400 000	43 166 660 000				43 166 660 000		
C E L K E M	257 370 185	297 165 714 254	578 312 759 164	1 183 905 690	15 034 752 791	594 531 417 645	46 264 985 771	0	411 658 658	744 500 466	47 421 144 895	0	0

VÝDAJE STÁTNÍHO ROZPOČTU PODLE KAPITOL
 DRUHOVÉ TRŽDĚNÍ
 v Kč

Kapitoly	57	590	59	5	611	612	613	614	61	620	621	62	631
	Neinvestiční převody Národnímu fondu	Ostatní neinvestiční výdaje	Ostatní neinvestiční výdaje	BĚŽNÉ VÝDAJE CELKEM	Pořízení dlouhodobého nehmotného majetku	Pořízení dlouhodobého hmotného majetku	Pozemky	Nadlimitní věcná břemena a právo stavby	Investiční nákupy a související výdaje	Nákup akcií a majetkových podílů	Vklady do fondací a ústavů	Nákup akcií a majetkových podílů a vklady do fondací a ústavů	Investiční transfery podnikatelským subjektům
301 Kancelář prezidenta republiky				313 166 562									
302 Poslanecká sněmovna Parlamentu				1 265 426 930	4 000 000	31 000 000			35 000 000				
303 Senát Parlamentu				573 324 771	1 100 000	22 750 000			23 850 000				
304 Úřad vlády České republiky				1 079 884 430	3 170 000	29 680 000			32 850 000				
305 Bezpečnostní informační služba		1 624 974 408	1 624 974 408	1 624 974 408									
306 Ministerstvo zahraničních věcí		1 000 000	1 000 000	7 436 346 528	34 100 000	417 800 000			451 900 000				
307 Ministerstvo obrany		2 082 969 210	2 082 969 210	51 784 792 527	11 548 000	6 961 471 291			6 973 019 291				100 000 000
308 Národní bezpečnostní úřad				262 468 804	500 000	7 954 006			8 454 006				
309 Kancelář veřejného ochránce práv				122 805 296	300 000	5 171 377			5 471 377				
312 Ministerstvo financí		2 405 000	2 405 000	21 030 410 723	571 363 476	679 970 000			1 251 333 476				
313 Ministerstvo práce a sociálních věcí		352 060 000	352 060 000	602 557 730 738	152 991 618	283 003 247			435 994 865				
314 Ministerstvo vnitra		156 188 754	156 188 754	68 672 935 900	204 630 718	1 890 339 665			2 094 970 383				
315 Ministerstvo životního prostředí		811 901 886	811 901 886	3 605 866 557	25 500				25 500				
317 Ministerstvo pro místní rozvoj		38 233 730	38 233 730	1 757 311 333	46 500 000	12 000 000			58 500 000				1 581 000
321 Grantová agentura České republiky		154 163 000	154 163 000	4 418 046 000	1 000 000	2 000 000			3 000 000				
322 Ministerstvo průmyslu a obchodu				34 954 521 585	252 750 000	162 700 000			415 450 000				220 000 000
327 Ministerstvo dopravy		1 576 699	1 576 699	17 322 428 626	30 758 651	44 268 378			75 027 029				
328 Český telekomunikační úřad				1 435 410 415	13 200 000	17 800 000			31 000 000				
329 Ministerstvo zemědělství		22 750 000	22 750 000	15 992 819 679	104 330 000	245 170 000	5 500 000		355 000 000				971 090 000
333 Ministerstvo školství, mládeže a tělovýchovy		7 623 975	7 623 975	164 592 623 193		68 213 070			68 213 070				20 800 000
334 Ministerstvo kultury		1 513 569	1 513 569	11 106 411 748	13 536 000	9 184 421			22 720 421				
335 Ministerstvo zdravotnictví		34 308 628	34 308 628	5 483 404 218		82 737 853			82 737 853				
336 Ministerstvo spravedlnosti		225 032 187	225 032 187	27 767 089 486	11 552 268	1 592 539 518			1 604 091 786				
343 Úřad pro ochranu osobních údajů				158 356 790	6 900 000	7 400 000			14 300 000				
344 Úřad průmyslového vlastnictví				181 394 502	5 600 000	6 350 000			11 950 000				
345 Český statistický úřad				985 750 568	10 700 000	14 970 000			25 670 000				
346 Český úřad zeměměřický a katastrální				3 103 732 455	75 737 000	74 803 000			150 540 000				
348 Český báňský úřad				154 485 357	240 000	820 345			1 060 345				
349 Energetický regulační úřad				288 934 750	9 735 000	9 850 000			19 585 000				
353 Úřad pro ochranu hospodářské soutěže		2 715 000	2 715 000	254 957 775	5 000 000	8 650 000			13 650 000				
355 Ústav pro studium totalitních režimů				175 080 157		8 100 000			8 100 000				
358 Ústavní soud				168 975 479	2 590 000	5 250 000			7 840 000				
359 Úřad Národní rozpočtové rady				0									
361 Akademie věd České republiky				4 940 447 000									
371 Úřad pro dohled nad hospodařením politických stran a politických hnutí				33 756 623	1 500 000	630 000			2 130 000				
372 Rada pro rozhlasové a televizní vysílání				67 484 097	300 000	600 000			900 000				
373 Úřad pro přístup k dopravní infrastruktuře				23 692 075									
374 Správa státních hmotných rezerv				2 347 862 615	9 950 000	200 793 750	500 000		211 243 750				
375 Státní úřad pro jadernou bezpečnost				411 156 137		250 594			250 594				
376 Generální inspekce bezpečnostních sborů		3 000 000	3 000 000	391 930 643									
377 Technologická agentura České republiky				4 284 015 154	6 599 846	3 800 000			10 399 846				100 000
378 Národní úřad pro kybernetickou a informační bezpečnost				230 499 738	6 866 075	39 585 390			46 451 465				
381 Nejvyšší kontrolní úřad		10 000	10 000	507 122 275	2 500 000	324 650 000			327 150 000				
396 Státní dluh				46 499 000 000									
397 Operace státních finančních aktiv		75 000 000	75 000 000	415 000 000									100 000 000
398 Všeobecná pokladní správa	500 000 000	22 095 788 277	22 095 788 277	167 658 686 712		400 000 000			400 000 000	120 000 000		120 000 000	
CELKEM	500 000 000	27 693 214 323	27 693 214 323	1 278 442 521 359	1 601 574 152	13 672 255 905	6 000 000	0	15 279 830 057	120 000 000	0	120 000 000	1 413 571 000

VÝDAJE STÁTNÍHO ROZPOČTU PODLE KAPITOL
DRUHOVÉ TRŽDĚNÍ
v Kč

Kapitoly	647	64	671	672	673	674	675	676	679	67	690	69	6
	Investiční půjčené prostředky do zahraničí	Investiční půjčené prostředky	Investiční převody Národnímú fondu na spolufinancování programu Phare	Investiční převody Národnímú fondu na spolufinancování programu Ispa	Investiční převody Národnímú fondu na spolufinancování programu Sapard	Investiční převody Národnímú fondu na spolufinancování komunitárních programů	Investiční převody Národnímú fondu na spolufinancování ostatních programů Evropské unie a ČR	Investiční převody Národnímú fondu na spolufinancování související s poskytnutím pomoci ČR ze zahraničí	Ostatní investiční převody do Národnímú fondu	Investiční převody Národnímú fondu	Ostatní kapitálové výdaje	Ostatní kapitálové výdaje	KAPITÁLOVÉ VÝDAJE CELKEM
301 Kancelář prezidenta republiky													51 840 000
302 Poslanecká sněmovna Parlamentu													35 000 000
303 Senát Parlamentu													23 850 000
304 Úřad vlády České republiky													34 850 000
305 Bezpečnostní informační služba											2 000 000	2 000 000	430 000 000
306 Ministerstvo zahraničních věcí											430 000 000	430 000 000	461 900 000
307 Ministerstvo obrany											7 557 825 494	7 557 825 494	14 843 615 095
308 Národní bezpečnostní úřad													8 454 006
309 Kancelář veřejného ochránce práv													5 471 377
312 Ministerstvo financí													1 251 333 476
313 Ministerstvo práce a sociálních věcí											138 319 250	138 319 250	717 754 115
314 Ministerstvo vnitra											324 889 382	324 889 382	2 872 559 765
315 Ministerstvo životního prostředí											3 445 159 831	3 445 159 831	3 448 555 045
317 Ministerstvo pro místní rozvoj											293 531 127	293 531 127	1 305 400 142
321 Grantová agentura České republiky											5 000 000	5 000 000	12 500 000
322 Ministerstvo průmyslu a obchodu													979 150 000
327 Ministerstvo dopravy													18 882 027 029
328 Český telekomunikační úřad													31 000 000
329 Ministerstvo zemědělství											5 000 000	5 000 000	4 800 750 000
333 Ministerstvo školství, mládeže a tělovýchovy													5 127 903 764
334 Ministerstvo kultury													2 003 722 899
335 Ministerstvo zdravotnictví													834 915 024
336 Ministerstvo spravedlnosti											9 000 000	9 000 000	1 613 091 786
343 Úřad pro ochranu osobních údajů													14 300 000
344 Úřad průmyslového vlastnictví													11 950 000
345 Český statistický úřad													25 670 000
346 Český úřad zeměměřický a katastrální													150 540 000
348 Český báňský úřad													1 060 345
349 Energetický regulační úřad													19 585 000
353 Úřad pro ochranu hospodářské soutěže													13 650 000
355 Ústav pro studium totalitních režimů													8 100 000
358 Ústavní soud													7 840 000
359 Úřad Národní rozpočtové rady													0
361 Akademie věd České republiky													1 069 594 133
371 Úřad pro dohled nad hospodařením politických stran a politických hnutí													2 130 000
372 Rada pro rozhlasové a televizní vysílání													900 000
373 Úřad pro přístup k dopravní infrastruktuře													0
374 Správa státních hmotných rezerv													211 243 750
375 Státní úřad pro jadernou bezpečnost													250 594
376 Generální inspekce bezpečnostních sborů											6 950 000	6 950 000	6 950 000
377 Technologická agentura České republiky													10 499 846
378 Národní úřad pro kybernetickou a informační bezpečnost													46 451 465
381 Nejvyšší kontrolní úřad													327 150 000
396 Státní dluh													0
397 Operace státních finančních aktiv													100 000 000
398 Všeobecná pokladní správa													1 275 000 000
CELKEM	0	0	0	0	0	0	0	0	0	0	12 217 675 084	12 217 675 084	63 078 508 656

VÝDAJE STÁTNÍHO ROZPOČTU PODLE KAPITOL
DRUHOVÉ TRŽDĚNÍ
v Kč

Kapitoly	0
	VÝDAJE STÁTNÍHO ROZPOČTU CELKEM
301 Kancelář prezidenta republiky	365 006 562
302 Poslanecká sněmovna Parlamentu	1 300 426 930
303 Senát Parlamentu	597 174 771
304 Úřad vlády České republiky	1 114 734 430
305 Bezpečnostní informační služba	2 054 974 408
306 Ministerstvo zahraničních věcí	7 898 246 528
307 Ministerstvo obrany	66 628 407 622
308 Národní bezpečnostní úřad	270 922 810
309 Kancelář veřejného ochránce práv	128 276 673
312 Ministerstvo financí	22 281 744 199
313 Ministerstvo práce a sociálních věcí	603 275 484 853
314 Ministerstvo vnitra	71 545 495 665
315 Ministerstvo životního prostředí	7 054 421 602
317 Ministerstvo pro místní rozvoj	3 062 711 475
321 Grantová agentura České republiky	4 430 546 000
322 Ministerstvo průmyslu a obchodu	35 933 671 585
327 Ministerstvo dopravy	36 204 455 655
328 Český telekomunikační úřad	1 466 410 415
329 Ministerstvo zemědělství	20 793 569 679
333 Ministerstvo školství, mládeže a tělovýchovy	169 720 526 957
334 Ministerstvo kultury	13 110 134 647
335 Ministerstvo zdravotnictví	6 318 319 242
336 Ministerstvo spravedlnosti	29 380 181 272
343 Úřad pro ochranu osobních údajů	172 656 790
344 Úřad průmyslového vlastnictví	193 344 502
345 Český statistický úřad	1 011 420 568
346 Český úřad zeměměřický a katastrální	3 254 272 455
348 Český báňský úřad	155 545 702
349 Energetický regulační úřad	308 519 750
353 Úřad pro ochranu hospodářské soutěže	268 607 775
355 Ústav pro studium totalitních režimů	183 180 157
358 Ústavní soud	176 815 479
359 Úřad Národní rozpočtové rady	0
361 Akademie věd České republiky	6 010 041 133
371 Úřad pro dohled nad hospodařením politických stran a politických hnutí	35 886 623
372 Rada pro rozhlasové a televizní vysílání	68 384 097
373 Úřad pro přístup k dopravní infrastruktuře	23 692 075
374 Správa státních hmotných rezerv	2 559 106 365
375 Státní úřad pro jadernou bezpečnost	411 406 731
376 Generální inspekce bezpečnostních sborů	398 880 643
377 Technologická agentura České republiky	4 294 515 000
378 Národní úřad pro kybernetickou a informační bezpečnost	276 951 203
381 Nejvyšší kontrolní úřad	834 272 275
396 Státní dluh	46 499 000 000
397 Operace státních finančních aktiv	515 000 000
398 Všeobecná pokladní správa	168 933 686 712
CELKEM	1 341 521 030 015

VÝDAJE STÁTNÍHO ROZPOČTU PODLE KAPITOL
DRUHOVÉ TŘÍDĚNÍ
 v Kč

Kapitoly	501	5011	5012	5013	5014	5019	502	5021	5022	5023	5024	5025
	Platy	Platy zaměstnanců v pracovním poměru výjma zaměstnanců na služebních místech	Platy zaměstnanců bezpečnostních sborů a ozbrojených sil ve služebním poměru	Platy zaměstnanců v služebních místech podle zákona o státní službě	Platy zaměstnanců v pracovním poměru odvozované od platů ústavních činitelů	Ostatní platy	Ostatní platby za provedenou práci	Ostatní osobní výdaje	Platy představitelů státní moci a některých orgánů	Odměny členů zastupitelstev obcí a krajů	Odstupné	Odbyté
301 Kancelář prezidenta republiky	57 295 477	57 295 477					6 223 021	2 614 621	3 608 400			
302 Poslanecká sněmovna Parlamentu	180 547 204	180 547 204					282 101 459	6 944 365	274 698 000		109 094	
303 Senát Parlamentu	99 077 028	99 077 028					113 364 222	1 655 522	111 708 700			
304 Úřad vlády České republiky	367 104 002	137 345 145		229 758 857			63 457 650	50 944 050	9 963 600		1 000 000	1 000 000
305 Bezpečnostní informační služba												
306 Ministerstvo zahraničních věcí	896 715 717	76 947 503		819 768 214			7 838 558	5 773 358	2 065 200			
307 Ministerstvo obrany	15 286 641 947	2 737 962 750	11 822 187 225	726 491 972			842 202 727	70 794 418	2 065 200		2 693 109	490 000
308 Národní bezpečnostní úřad	153 468 939	153 468 939					1 420 438	1 120 438			300 000	
309 Kancelář veřejného ochránce práv	63 988 407	63 988 407					7 376 780	2 805 980	4 570 800			
312 Ministerstvo financí	11 957 620 067	1 557 507 374	2 533 357 691	7 783 199 002	83 556 000		61 279 323	46 157 441			13 000 000	
313 Ministerstvo práce a sociálních věcí	7 596 015 503	469 975 269		7 126 040 234			30 644 377	28 579 177	2 065 200			
314 Ministerstvo vnitra	32 363 555 990	4 340 745 254	26 550 651 549	1 472 159 187			287 874 919	149 629 882	2 065 200		15 728 646	
315 Ministerstvo životního prostředí	737 597 570	110 165 600		627 431 970			11 575 616	8 010 416	2 065 200		1 000 000	500 000
317 Ministerstvo pro místní rozvoj	294 278 630	65 222 887		229 055 743			7 859 585	5 394 385	2 065 200		400 000	
321 Grantová agentura České republiky	30 558 253	30 558 253					18 741 881	18 741 881				
322 Ministerstvo průmyslu a obchodu	841 166 778	132 441 494		708 725 284			29 844 308	22 779 108	2 065 200		5 000 000	
327 Ministerstvo dopravy	470 247 540	63 247 615		406 999 925			7 170 773	5 105 573	2 065 200			
328 Český telekomunikační úřad	286 489 699			286 489 699			9 848 177	1 686 977	8 161 200			
329 Ministerstvo zemědělství	2 462 849 665	377 975 581		2 084 874 084			33 710 971	31 445 771	2 065 200		200 000	
333 Ministerstvo školství, mládeže a tělovýchovy	608 934 624	104 202 877		504 731 747			74 209 455	70 644 255	2 065 200		1 000 000	500 000
334 Ministerstvo kultury	162 190 431	28 363 278		133 827 153			15 336 019	13 005 819	2 065 200		265 000	
335 Ministerstvo zdravotnictví	1 380 240 958	275 545 381		1 104 695 577			38 240 201	36 175 001	2 065 200			
336 Ministerstvo spravedlnosti	10 934 381 079	5 642 662 680	3 355 887 742	211 723 465	1 724 107 192		5 082 849 962	84 305 566	4 818 440 800			
343 Úřad pro ochranu osobních údajů	65 049 609	12 041 282		39 834 727	13 173 600		1 890 912	1 890 912				
344 Úřad průmyslového vlastnictví	100 250 046	14 904 353		85 345 693			864 182	864 182				
345 Český statistický úřad	590 251 512	64 894 805		522 851 107	2 505 600		42 284 248	42 284 248				
346 Český úřad zeměměřický a katastrální	1 829 974 286	117 646 138		1 712 328 148			2 581 509	2 581 509				
348 Český báňský úřad	99 692 860	19 456 398		80 236 462			93 813	93 813				
349 Energetický regulační úřad	169 413 187	26 585 116		134 226 471	8 601 600		2 315 524	2 315 524				
353 Úřad pro ochranu hospodářské soutěže	135 621 179	18 326 751		108 593 228	8 701 200		2 003 182	2 003 182				
355 Ústav pro studium totalitních režimů	99 905 635	69 373 244		30 532 391			4 077 452	877 052	3 200 400			
358 Ústavní soud	61 520 814	61 520 814					36 605 800	961 000	35 644 800			
359 Úřad Národní rozpočtové rady												
361 Akademie věd České republiky	49 387 193	49 387 193					1 161 073	1 161 073				
371 Úřad pro dohled nad hospodařením politických stran a politických hnutí	12 463 802	1 382 493		4 344 509	6 736 800		1 200 000	1 200 000				
372 Rada pro rozhlasové a televizní vysílání	20 234 294	1 413 359		18 820 935			16 000 896	1 377 696	14 623 200			
373 Úřad pro přístup k dopravní infrastruktuře	14 183 878	2 904 218		11 279 660			300 000	300 000				
374 Správa státních hmotných rezerv	175 061 558	93 681 574		81 379 984			1 357 529	407 529			950 000	
375 Státní úřad pro jadernou bezpečnost	138 814 682	13 172 077		125 642 605			209 700	209 700				
376 Generální inspekce bezpečnostních sborů	234 349 578	26 351 982	207 997 596				2 393 784	1 159 784				
377 Technologická agentura České republiky	44 318 816	44 318 816					4 023 835	4 023 835				
378 Národní úřad pro kybernetickou a informační bezpečnost	102 712 149	102 712 149					579 433	579 433				
381 Nejvyšší kontrolní úřad	261 247 897	261 247 897					28 903 994	1 663 194	27 040 800		200 000	
396 Státní dluh												
397 Operace státních finančních aktiv												
398 Všeobecná pokladní správa												
C E L K E M	91 435 418 483	17 706 566 655	44 470 081 803	27 411 388 033	1 847 381 992		7 182 017 288	730 267 670	5 336 443 100		41 845 849	2 490 000

VÝDAJE STÁTNÍHO ROZPOČTU PODLE KAPITOL
DRUHOVÉ TRŽDĚNÍ
 v Kč

Kapitoly	5026	5027	5029	503	504	505	50	512	513	514	515	516
	Odchodné	Peněžní náležitosti vojáků v záloze ve službě	Ostatní platby za provedenou práci jinde nezařazené	Povinné pojistné placené zaměstnavatelem	Odměny za užití duševního vlastnictví	Mzdové náhrady	Platy a podobné a související výdaje	Podlimitní věcná břemena	Nákup materiálů	Úroky a ostatní finanční výdaje	Nákup vody, paliv a energie	Nákup služeb
301 Kancelář prezidenta republiky				20 369 433			83 887 931		935 000	25 000		22 447 092
302 Poslanecká sněmovna Parlamentu	350 000			157 144 454			619 793 117		42 877 118		33 720 000	285 661 886
303 Senát Parlamentu				72 230 025	490 000		285 161 275		13 170 000	400 000	16 800 000	120 346 000
304 Úřad vlády České republiky	500 000		50 000	146 390 962	4 071 568	200 000	581 224 182		18 505 000	200 000	19 350 000	215 626 183
305 Bezpečnostní informační služba												
306 Ministerstvo zahraničních věcí				307 548 453			1 212 102 728		156 913 221	10 210 000	119 020 000	1 457 436 120
307 Ministerstvo obrany		43 400 000	722 760 000	6 005 419 154	5 374 500	9 253 000	22 148 891 328		4 485 771 856	50 050 000	1 242 448 584	5 782 171 285
308 Národní bezpečnostní úřad				52 662 389			207 551 766		6 181 000	80 000	10 277 000	27 862 305
309 Kancelář veřejného ochránce práv				24 264 164			96 089 351		4 279 566	50 000	3 646 000	10 415 000
312 Ministerstvo financí			2 121 882	4 086 425 792			16 110 530 182		331 042 484	2 048 081	386 661 244	2 703 751 879
313 Ministerstvo práce a sociálních věcí				3 393 064 360			11 019 724 240		235 132 199		320 465 678	3 268 906 348
314 Ministerstvo vnitra			120 451 191	11 032 391 405	5 399 159		43 689 221 473	30 000	1 897 148 914	1 391 777	1 997 084 113	7 767 154 569
315 Ministerstvo životního prostředí				254 710 741			1 003 883 927		27 006 500	395 000	36 498 000	238 526 119
317 Ministerstvo pro místní rozvoj				102 523 191	450 000		405 111 406		16 636 000	225 900	19 149 900	268 402 186
321 Grantová agentura České republiky				14 632 137			63 932 271		2 638 000			37 236 564
322 Ministerstvo průmyslu a obchodu				295 914 201			1 166 925 287		33 317 000	1 177 000	44 665 900	977 977 754
327 Ministerstvo dopravy				162 322 236	450 000		640 190 549		274 835 572	606 800	27 567 600	404 954 554
328 Český telekomunikační úřad				100 813 621	4 002 000		401 153 497		10 785 000	100 000	11 665 000	85 116 920
329 Ministerstvo zemědělství				848 686 416	5 779 859	50 000	3 351 076 911		213 438 010	653 700	147 381 480	1 299 826 444
333 Ministerstvo školství, mládeže a tělovýchovy				226 922 289			910 066 368		27 319 748	215 000	19 563 215	169 049 005
334 Ministerstvo kultury				60 451 348			237 977 798		5 915 210	91 320	6 820 000	50 097 912
335 Ministerstvo zdravotnictví				482 283 589			1 900 764 748		65 469 839	165 100	54 283 047	1 035 807 187
336 Ministerstvo spravedlnosti			180 103 596	5 445 858 554	30 000		21 463 119 595		1 035 193 895	549 500	850 870 968	1 335 852 404
343 Úřad pro ochranu osobních údajů				22 759 777			89 700 298		2 039 000	50 000	2 025 000	16 409 000
344 Úřad průmyslového vlastnictví				34 085 016	200 000		135 399 244		5 311 000	150 000	3 580 000	23 579 256
345 Český statistický úřad				211 662 184	4 023 000		848 220 944		8 955 615	1 000	12 745 845	83 665 792
346 Český úřad zeměměřický a katastrální				623 066 052			2 455 621 847		47 470 693		73 710 500	437 591 415
348 Český báňský úřad				33 927 468			133 714 141		1 893 335	2 000	3 115 000	10 181 737
349 Energetický regulační úřad				58 387 761			230 116 472		3 075 000	70 000	6 150 000	34 410 446
353 Úřad pro ochranu hospodářské soutěže				46 792 283	5 000 000		189 416 644		6 747 000	101 500	7 628 000	27 854 000
355 Ústav pro studium totalitních režimů				35 354 250	4 805 000		144 142 337		3 885 000	107 000	6 063 000	15 106 615
358 Ústavní soud				33 363 049			131 489 663		5 963 000	45 000	6 200 000	13 566 000
359 Úřad Národní rozpočtové rady												
361 Akademie věd České republiky				17 186 410	200 000		67 934 676		1 900 000		2 050 000	7 387 581
371 Úřad pro dohled nad hospodařením politických stran a politických hnutí				4 645 692			18 309 494		4 120 000		881 000	9 333 998
372 Rada pro rozhlasové a televizní vysílání				12 319 965			48 555 155		2 950 000	25 000	916 000	11 008 153
373 Úřad pro přístup k dopravní infrastruktuře				4 924 519			19 408 397		122 000	2 000	664 870	2 799 929
374 Správa státních hmotných rezerv				59 863 488			236 282 575		193 670 931	30 000	17 900 200	1 898 606 826
375 Státní úřad pro jadernou bezpečnost				47 268 288			186 292 670		4 264 488	50 000	5 406 870	63 300 263
376 Generální inspekce bezpečnostních sborů			1 234 000	80 073 183	622 342		317 438 887		4 795 000	3 000	14 025 000	12 108 765
377 Technologická agentura České republiky				16 436 501			64 779 152		4 701 338		200 000	44 663 288
378 Národní úřad pro kybernetickou a informační bezpečnost				35 119 138			138 410 720		2 929 000	50 000	2 483 000	60 253 126
381 Nejvyšší kontrolní úřad				98 729 623	60 000		388 941 514		10 392 500	10 000	2 166 020	91 102 300
396 Státní dluh										48 359 000 000		15 000 000
397 Operace státních finančních aktiv												
398 Všeobecná pokladní správa												1 428 252 500
CELKEM	850 000	43 400 000	1 026 720 669	34 768 993 561	46 622 428	9 503 000	133 442 554 760	30 000	9 219 696 032	48 428 330 678	5 535 848 034	31 870 806 706

VÝDAJE STÁTNIHO ROZPOČTU PODLE KAPITOL
DRUHOVÉ TRŽDĚNÍ
v Kč

Kapitoly	534	535	536	53	541	542	549	54	551	552	553	554	55
	Převody vlastním fondům a ve vztahu k útvarem bez plné právní subjektivit	Převody do vlastních fondů přes rok	Ostatní neinvestiční transfery jiným veřejným rozpočtům, platby daní a další povinné platby	Neinvestiční transfery veřejnoprávním subjektům a mezi peněžními fondy téhož subjektu a platby daní	Sociální dávky	Náhrady placené obyvatelstvu	Ostatní neinvestiční transfery obyvatelstvu	Neinvestiční transfery obyvatelstvu	Neinvestiční transfery mezinárodním vládním organizacím a nadnárodním orgánům	Neinvestiční transfery cizím státům	Ostatní neinvestiční transfery do zahraničí	Členské příspěvky mezinárodním organizacím	Neinvestiční transfery a související platby do zahraničí
301 Kancelář prezidenta republiky	1 145 910			196 116 539		500 000	1 700 000	2 200 000					
302 Poslanecká sněmovna Parlamentu	3 610 945		1 700 000	5 310 945		800 000		800 000				1 500 000	1 500 000
303 Senát Parlamentu	1 981 541		1 870 000	3 851 541		250 000		250 000	1 300 000				1 300 000
304 Úřad vlády České republiky	7 342 079		208 000	25 250 079		1 881 975	1 500 000	3 381 975	657 000				657 000
305 Bezpečnostní informační služba													
306 Ministerstvo zahraničních věcí	17 934 316		9 225 000	263 324 344		2 240 000	140 000	2 380 000	1 935 292 981		214 000 000		2 149 292 981
307 Ministerstvo obrany	305 732 839		101 506 000	2 353 705 770	6 904 000 000	30 925 000	3 198 310 006	10 133 235 006	502 972 920		4 000 000		506 972 920
308 Národní bezpečnostní úřad	3 069 378		30 000	3 099 378		242 662		242 662					
309 Kancelář veřejného ochránce práv	1 287 768		26 000	1 313 768		400 000		400 000	55 000				55 000
312 Ministerstvo financí	239 152 400		68 210 200	330 882 600	505 244 000	39 198 974	71 000 000	615 442 974	3 213 000		300 000		3 513 000
313 Ministerstvo práce a sociálních věcí	151 920 310		3 028 651	14 617 240 907	578 263 994 837	945 203 023	656 650	579 209 854 510	660 000			250 000	910 000
314 Ministerstvo vnitra	647 282 121		5 592 809	1 559 593 918	10 059 548 000	42 661 051	120 860 000	10 223 069 051	4 103 000		150 000 000	10 198 650	164 301 650
315 Ministerstvo životního prostředí	14 751 952		763 000	1 093 478 437		2 672 000	3 530 000	6 202 000	290 000 000				290 000 000
317 Ministerstvo pro místní rozvoj	5 885 575		405 900	796 574 066		652 500		652 500	3 200 000				3 200 000
321 Grantová agentura České republiky	611 165			4 130 611 165		70 000	500 000	570 000					
322 Ministerstvo průmyslu a obchodu	16 823 338		7 773 500	689 965 403		4 476 999		4 476 999	30 002 000				30 002 000
327 Ministerstvo dopravy	9 404 953		3 128 400	7 247 599 411		1 265 708		1 265 708	221 612 813		149 000	60 000	221 821 813
328 Český telekomunikační úřad	5 729 794		1 070 000	6 799 794		1 300 000		1 300 000	2 975 000				2 975 000
329 Ministerstvo zemědělství	47 801 015		4 442 000	5 992 220 496		6 858 200	420 000	7 278 200	6 200 000				6 200 000
333 Ministerstvo školství, mládeže a tělovýchovy	12 178 693		322 000	154 359 910 360		2 161 871	5 331 000	7 492 871	6 132 000		21 336 358	725 066 816	752 535 174
334 Ministerstvo kultury	3 243 809		100 000	6 164 303 593		626 300	133 359 000	133 985 300	11 523 500		16 963 280		28 486 780
335 Ministerstvo zdravotnictví	27 604 817		406 400	2 285 373 259		6 795 000		6 795 000					
336 Ministerstvo spravedlnosti	320 255 133		5 261 000	351 981 508	1 384 273 000	31 216 908	15 000 000	1 430 489 908	582 000		460 000	2 380 000	3 422 000
343 Úřad pro ochranu osobních údajů	1 308 891		22 000	1 330 891		200 000		200 000					
344 Úřad průmyslového vlastnictví	2 005 002		40 000	2 045 002		400 000		400 000	3 300 000				3 300 000
345 Český statistický úřad	11 805 039		151 000	11 956 039		1 850 000		1 850 000				40 000	40 000
346 Český úřad zeměměřický a katastrální	36 640 800		464 500	37 105 300		8 012 000		8 012 000				300 000	300 000
348 Český báňský úřad	1 993 857		32 919	2 026 776		305 000		305 000					
349 Energetický regulační úřad	3 388 264		65 000	3 453 264		360 000		360 000			950 000		950 000
353 Úřad pro ochranu hospodářské soutěže	2 712 424		25 000	2 737 424		300 000		300 000					
355 Ústav pro studium totalitních režimů	1 998 113		15 500	2 013 613		300 000		300 000					
358 Ústavní soud	1 945 312		202 000	2 147 312		100 000		100 000	60 000				60 000
359 Úřad Národní rozpočtové rady													
361 Akademie věd České republiky	987 743			5 054 833 743		150 000	1 000 000	1 150 000				1 500 000	1 500 000
371 Úřad pro dohled nad hospodařením politických stran a politických hnutí	249 275		11 000	260 275		43 000		43 000					
372 Rada pro rozhlasové a televizní vysílání	404 685		8 000	412 685		40 000		40 000					
373 Úřad pro přístup k dopravní infrastruktuře	283 679		2 000	285 679		40 000		40 000					
374 Správa státních hmotných rezerv	3 513 233		344 600	3 857 833		600 000		600 000					
375 Státní úřad pro jadernou bezpečnost	2 776 294		97 000	142 863 294					1 463 580				1 463 580
376 Generální inspekce bezpečnostních sborů	4 686 991		253 000	4 939 991	27 200 000	200 000		27 400 000					
377 Technologická agentura České republiky	886 376			1 911 997 376		100 000		100 000					
378 Národní úřad pro kybernetickou a informační bezpečnost	2 054 242		15 000	2 069 242		170 722		170 722				3 340 000	3 340 000
381 Nejvyšší kontrolní úřad	5 224 958		69 000	5 293 958		1 000 000		1 000 000	150 000				150 000
396 Státní dluh			5 000 000	5 000 000									
397 Operace státních finančních aktiv				290 000 000									
398 Všeobecná pokladní správa			40 000 000	89 374 629 980		42 300 000	11 700 000 000	11 742 300 000	43 169 370 000				43 169 370 000
C E L K E M	1 929 615 029	0	261 886 379	299 339 766 958	597 144 259 837	1 178 868 893	15 253 306 656	613 576 435 386	46 194 824 794	0	408 158 638	744 635 466	47 347 618 898

VÝDAJE STÁTNÍHO ROZPOČTU PODLE KAPITOL
DRUHOVÉ TRŽDĚNÍ
v Kč

Kapitoly	561	562	563	564	565	566	567	56	571	572	573	574	575	576
	Neinvestiční půjčené prostředky podnikatelským subjektům	Neinvestiční půjčené prostředky neziskovým a podobným organizacím	Neinvestiční půjčené prostředky veřejným rozpočtům ústřední úrovně	Neinvestiční půjčené prostředky veřejným rozpočtům územní úrovně	Neinvestiční půjčené prostředky příspěvkovým a podobným organizacím	Neinvestiční půjčené prostředky obyvatelstvu	Neinvestiční půjčené prostředky do zahraničí	Neinvestiční půjčené prostředky	Převody Národnímu fondu na spolufinancování programu Phare	Převody Národnímu fondu na spolufinancování programu Ispa	Převody Národnímu fondu na spolufinancování programu Sapard	Převody Národnímu fondu na spolufinancování komunitárních programů	Převody Národnímu fondu na spolufinancování ostatních programů Evropské unie a ČR	Převody Národnímu fondu na spolufinancování související s poskytnutím pomocí ČR ze zahraničí
301 Kancelář prezidenta republiky														
302 Poslanecká sněmovna Parlamentu														
303 Senát Parlamentu														
304 Úřad vlády České republiky														
305 Bezpečnostní informační služba														
306 Ministerstvo zahraničních věcí														
307 Ministerstvo obrany														
308 Národní bezpečnostní úřad														
309 Kancelář veřejného ochránce práv														
312 Ministerstvo financí														
313 Ministerstvo práce a sociálních věcí														
314 Ministerstvo vnitra														
315 Ministerstvo životního prostředí														
317 Ministerstvo pro místní rozvoj														
321 Grantová agentura České republiky														
322 Ministerstvo průmyslu a obchodu														
327 Ministerstvo dopravy														
328 Český telekomunikační úřad														
329 Ministerstvo zemědělství														
333 Ministerstvo školství, mládeže a tělovýchovy														
334 Ministerstvo kultury														
335 Ministerstvo zdravotnictví														
336 Ministerstvo spravedlnosti														
343 Úřad pro ochranu osobních údajů														
344 Úřad průmyslového vlastnictví														
345 Český statistický úřad														
346 Český úřad zeměměřický a katastrální														
348 Český báňský úřad														
349 Energetický regulační úřad														
353 Úřad pro ochranu hospodářské soutěže														
355 Ústav pro studium totalitních režimů														
358 Ústavní soud														
359 Úřad Národní rozpočtové rady														
361 Akademie věd České republiky														
371 Úřad pro dohled nad hospodařením politických stran a politických hnutí														
372 Rada pro rozhlasové a televizní vysílání														
373 Úřad pro přístup k dopravní infrastruktuře														
374 Správa státních hmotných rezerv														
375 Státní úřad pro jadernou bezpečnost														
376 Generální inspekce bezpečnostních sborů														
377 Technologická agentura České republiky														
378 Národní úřad pro kybernetickou a informační bezpečnost														
381 Nejvyšší kontrolní úřad														
396 Státní dluh														
397 Operace státních finančních aktiv														
398 Všeobecná pokladní správa														
CELKEM	0	0	0	0	0	100 000	0	100 000	0	0	0	0	0	0

VÝDAJE STÁTNÍHO ROZPOČTU PODLE KAPITOL
DRUHOVÉ TRŽIDĚNÍ
v Kč

Kapitoly	577 Převody ze státního rozpočtu do Národního fondu na vyrovnání kurzových rozdílů	579 Ostatní převody do Národního fondu	57 Neinvestiční převody Národnímu fondu	590 Ostatní neinvestiční výdaje	59 Ostatní neinvestiční výdaje	5 BĚŽNÉ VÝDAJE CELKEM	611 Pořízení dlouhodobého nehmotného majetku	612 Pořízení dlouhodobého hmotného majetku	613 Pozemky	614 Nadlimitní věcná břemena a právo stavby	61 Investiční nákupy a související výdaje	620 Nákupek akcií a majetkových podílů	621 Vklady do fondů a ústavů
301 Kancelář prezidenta republiky						313 435 362							
302 Poslanecká sněmovna Parlamentu						1 279 584 566	4 000 000	31 000 000			35 000 000		
303 Senát Parlamentu						581 398 081	1 520 000	21 920 000			23 440 000		
304 Úřad vlády České republiky						1 092 789 752	5 100 000	22 060 000			27 160 000		
305 Bezpečnostní informační služba				1 624 974 408	1 624 974 408	1 624 974 408							
306 Ministerstvo zahraničních věcí				1 000 000	1 000 000	7 325 572 058	44 100 000	478 800 000			522 900 000		
307 Ministerstvo obrany				2 611 809 399	2 611 809 399	55 322 384 235	12 446 000	8 686 288 083			8 698 734 083		
308 Národní bezpečnostní úřad						262 468 804	500 000	7 954 006			8 454 006		
309 Kancelář veřejného ochránce práv						123 037 841	300 000	5 200 000			5 500 000		
312 Ministerstvo financí				2 405 000	2 405 000	21 069 306 505	634 926 137	588 820 000			1 223 746 137		
313 Ministerstvo práce a sociálních věcí				352 060 000	352 060 000	621 499 927 361	192 996 811	168 989 482			361 986 293		
314 Ministerstvo vnitra				148 405 462	148 405 462	69 234 067 198	108 392 449	1 724 854 171			1 833 246 620		
315 Ministerstvo životního prostředí				811 901 886	811 901 886	3 605 182 369							
317 Ministerstvo pro místní rozvoj				33 233 730	33 233 730	1 755 650 743	46 500 000	12 000 000			58 500 000		
321 Grantová agentura České republiky				154 163 000	154 163 000	4 418 046 000	1 000 000	2 000 000			3 000 000		
322 Ministerstvo průmyslu a obchodu						35 887 444 713	206 725 000	244 750 000			451 475 000		
327 Ministerstvo dopravy				1 576 699	1 576 699	15 552 042 529	30 758 651	41 318 378			72 077 029		
328 Český telekomunikační úřad						1 475 831 711	12 700 000	18 300 000			31 000 000		
329 Ministerstvo zemědělství				22 750 000	22 750 000	14 456 696 807	94 875 000	259 625 000	5 500 000		360 000 000		
333 Ministerstvo školství, mládeže a tělovýchovy				7 623 975	7 623 975	164 172 225 357		66 869 070			66 869 070		
334 Ministerstvo kultury				1 513 569	1 513 569	11 006 563 134	13 536 000	9 184 421			22 720 421		
335 Ministerstvo zdravotnictví				22 398 258	22 398 258	5 538 427 029		88 932 400			88 932 400		
336 Ministerstvo spravedlnosti				225 024 904	225 024 904	28 132 835 517		1 672 750 335			1 672 750 335		
343 Úřad pro ochranu osobních údajů						157 247 126	6 600 000	9 500 000			16 100 000		
344 Úřad průmyslového vlastnictví						178 694 502	13 300 000	1 350 000			14 650 000		
345 Český statistický úřad						987 379 128	20 232 000	3 940 000			24 172 000		
346 Český úřad zeměměřický a katastrální						3 103 732 455	76 137 000	74 403 000			150 540 000		
348 Český báňský úřad						154 485 357	240 000	820 345			1 060 345		
349 Energetický regulační úřad						289 335 182	10 035 000	9 600 000			19 635 000		
353 Úřad pro ochranu hospodářské soutěže				2 715 000	2 715 000	255 411 471	5 000 000	8 650 000			13 650 000		
355 Ústav pro studium totalitních režimů						176 042 565		7 300 000			7 300 000		
358 Ústavní soud						170 634 575	2 590 000	5 650 152			8 240 152		
359 Úřad Národní rozpočtové rady						0							
361 Akademie věd České republiky						5 152 346 000							
371 Úřad pro dohled nad hospodařením politických stran a politických hnutí						34 550 767	1 300 000	390 000			1 690 000		
372 Rada pro rozhlasové a televizní vysílání						68 026 993	400 000	700 000			1 100 000		
373 Úřad pro přístup k dopravní infrastruktuře						23 692 075							
374 Správa státních hmotných rezerv						2 399 606 365		159 500 000			159 500 000		
375 Státní úřad pro jadernou bezpečnost						420 246 731							
376 Generální inspekce bezpečnostních sborů				3 000 000	3 000 000	395 130 643							
377 Technologická agentura České republiky						4 284 700 154	5 914 846	3 800 000			9 714 846		
378 Národní úřad pro kybernetickou a informační bezpečnost						230 499 738	6 866 075	39 585 390			46 451 465		
381 Nejvyšší kontrolní úřad				10 000	10 000	513 811 323	2 500 000	45 650 000			48 150 000		
396 Státní dluh						48 384 000 000							
397 Operace státních finančních aktiv				75 000 000	75 000 000	415 000 000							
398 Všeobecná pokladní správa		500 000 000	500 000 000	34 451 788 931	34 451 788 931	183 768 629 267		400 000 000			400 000 000	120 000 000	
C E L K E M	0	500 000 000	500 000 000	40 553 354 221	40 553 354 221	1 317 293 094 497	1 561 490 969	14 922 454 233	5 500 000	0	16 489 445 202	120 000 000	0

VÝDAJE STÁTNÍHO ROZPOČTU PODLE KAPITOL
DRUHOVÉ TŘÍDĚNÍ
 v Kč

Kapitoly	62	631	632	633	634	635	636	637	638	63	641	642	643	644
	Nákup akcií a majetkových podílů a vklady do fondů a ústavů	Investiční transfery podnikatelským subjektům	Investiční transfery neziskovým a podobným organizacím	Investiční transfery veřejným rozpočtům ústřední úrovně	Investiční transfery veřejným rozpočtům územní úrovně	Investiční transfery příspěvkovým a podobným organizacím	Investiční převody vlastním fondům	Investiční transfery obyvatelstvu	Investiční transfery do zahraničí	Investiční transfery	Investiční půjčené prostředky podnikatelským subjektům	Investiční půjčené prostředky neziskovým a podobným organizacím	Investiční půjčené prostředky veřejným rozpočtům ústřední úrovně	Investiční půjčené prostředky veřejným rozpočtům územní úrovně
301 Kancelář prezidenta republiky						51 840 000				51 840 000				
302 Poslanecká sněmovna Parlamentu														
303 Senát Parlamentu														
304 Úřad vlády České republiky														
305 Bezpečnostní informační služba														
306 Ministerstvo zahraničních věcí						10 000 000				10 000 000				
307 Ministerstvo obrany						3 600 000			133 194 310	136 794 310				
308 Národní bezpečnostní úřad														
309 Kancelář veřejného ochránce práv														
312 Ministerstvo financí														
313 Ministerstvo práce a sociálních věcí			6 000 000		127 440 000					133 440 000				
314 Ministerstvo vnitra			15 000 000		330 000 000	100 000 000				445 000 000				
315 Ministerstvo životního prostředí														
317 Ministerstvo pro místní rozvoj			41 216 236		743 353 344	1 000 000				785 569 580				
321 Grantová agentura České republiky						4 500 000				4 500 000				
322 Ministerstvo průmyslu a obchodu		8 100 000			773 100 000	65 000 000				846 200 000				
327 Ministerstvo dopravy				19 000 000 000		7 000 000				19 007 000 000				
328 Český telekomunikační úřad														
329 Ministerstvo zemědělství		1 012 010 000	40 000 000	2 500 000 000	922 160 000	237 500 000				4 711 670 000				
333 Ministerstvo školství, mládeže a tělovýchovy		20 800 000	1 037 234 100		630 000 000	3 446 929 691				5 134 963 791				
334 Ministerstvo kultury			4 500 000	180 000 000	36 300 000	1 915 370 068				2 136 170 068				
335 Ministerstvo zdravotnictví					38 000 000	728 030 941				766 030 941				
336 Ministerstvo spravedlnosti														
343 Úřad pro ochranu osobních údajů														
344 Úřad průmyslového vlastnictví														
345 Český statistický úřad														
346 Český úřad zeměměřický a katastrální														
348 Český báňský úřad														
349 Energetický regulační úřad														
353 Úřad pro ochranu hospodářské soutěže														
355 Ústav pro studium totalitních režimů														
358 Ústavní soud														
359 Úřad Národní rozpočtové rady														
361 Akademie věd České republiky						964 147 000				964 147 000				
371 Úřad pro dohled nad hospodařením politických stran a politických hnutí														
372 Rada pro rozhlasové a televizní vysílání														
373 Úřad pro přístup k dopravní infrastruktuře														
374 Správa státních hmotných rezerv														
375 Státní úřad pro jadernou bezpečnost														
376 Generální inspekce bezpečnostních sborů														
377 Technologická agentura České republiky			100 000							100 000				
378 Národní úřad pro kybernetickou a informační bezpečnost														
381 Nejvyšší kontrolní úřad														
396 Státní dluh														
397 Operace státních finančních aktiv		50 000 000								50 000 000				
398 Všeobecná pokladní správa	120 000 000				755 000 000					755 000 000				
CELKEM	120 000 000	1 091 010 000	1 143 950 336	21 680 000 000	4 355 353 344	7 534 917 700	0	0	133 194 310	35 938 425 690	0	0	0	0

VÝDAJE STÁTNÍHO ROZPOČTU PODLE KAPITOL
DRUHOVÉ TRŽDĚNÍ
v Kč

Kapitoly	645 Investiční půjčené prostředky příspěvkovým a podobným organizacím	646 Investiční půjčené prostředky obyvatelstvu	647 Investiční půjčené prostředky do zahraničí	64 Investiční půjčené prostředky	671 Investiční převody Národnímu fondu na spolufinancování programu Phare	672 Investiční převody Národnímu fondu na spolufinancování programu Ispa	673 Investiční převody Národnímu fondu na spolufinancování programu Sapard	674 Investiční převody Národnímu fondu na spolufinancování komunitárních programů	675 Investiční převody Národnímu fondu na spolufinancování ostatních programů Evropské unie a ČR	676 Investiční převody Národnímu fondu na spolufinancování související s poskytnutím pomoci ČR ze zahraničí	679 Ostatní investiční převody do Národního fondu	67 Investiční převody Národnímu fondu	690 Ostatní kapitálové výdaje	69 Ostatní kapitálové výdaje
301 Kancelář prezidenta republiky														
302 Poslanecká sněmovna Parlamentu														
303 Senát Parlamentu														
304 Úřad vlády České republiky													2 000 000	2 000 000
305 Bezpečnostní informační služba													430 000 000	430 000 000
306 Ministerstvo zahraničních věcí														
307 Ministerstvo obrany														
308 Národní bezpečnostní úřad														
309 Kancelář veřejného ochránce práv														
312 Ministerstvo financí														
313 Ministerstvo práce a sociálních věcí														
314 Ministerstvo vnitra													162 687 500	162 687 500
315 Ministerstvo životního prostředí													83 540 990	83 540 990
317 Ministerstvo pro místní rozvoj													4 453 390 361	4 453 390 361
321 Grantová agentura České republiky													463 097 280	463 097 280
322 Ministerstvo průmyslu a obchodu													5 000 000	5 000 000
327 Ministerstvo dopravy														
328 Český telekomunikační úřad														
329 Ministerstvo zemědělství														
333 Ministerstvo školství, mládeže a tělovýchovy														
334 Ministerstvo kultury														
335 Ministerstvo zdravotnictví														
336 Ministerstvo spravedlnosti														
343 Úřad pro ochranu osobních údajů													15 000 000	15 000 000
344 Úřad průmyslového vlastnictví														
345 Český statistický úřad														
346 Český úřad zeměměřický a katastrální														
348 Český báňský úřad														
349 Energetický regulační úřad														
353 Úřad pro ochranu hospodářské soutěže														
355 Ústav pro studium totalitních režimů														
358 Ústavní soud														
359 Úřad Národní rozpočtové rady														
361 Akademie věd České republiky														
371 Úřad pro dohled nad hospodařením politických stran a politických hnutí														
372 Rada pro rozhlasové a televizní vysílání														
373 Úřad pro přístup k dopravní infrastruktuře														
374 Správa státních hmotných rezerv														
375 Státní úřad pro jadernou bezpečnost														
376 Generální inspekce bezpečnostních sborů													6 950 000	6 950 000
377 Technologická agentura České republiky														
378 Národní úřad pro kybernetickou a informační bezpečnost														
381 Nejvyšší kontrolní úřad														
396 Státní dluh														
397 Operace státních finančních aktiv														
398 Všeobecná pokladní správa														
CELKEM	0	0	0	0	0	0	0	0	0	0	0	0	18 744 267 253	18 744 267 253

VÝDAJE STÁTNÍHO ROZPOČTU PODLE KAPITOL
DRUHOVÉ TRŽDĚNÍ
v Kč

Kapitoly	6	0
	KAPITÁLOVÉ VÝDAJE CELKEM	VÝDAJE STÁTNÍHO ROZPOČTU CELKEM
301 Kancelář prezidenta republiky	51 840 000	365 275 362
302 Poslanecká sněmovna Parlamentu	35 000 000	1 314 584 566
303 Senát Parlamentu	23 440 000	604 838 081
304 Úřad vlády České republiky	29 160 000	1 121 949 752
305 Bezpečnostní informační služba	430 000 000	2 054 974 408
306 Ministerstvo zahraničních věcí	532 900 000	7 858 472 058
307 Ministerstvo obrany	21 958 129 515	77 280 513 750
308 Národní bezpečnostní úřad	8 454 006	270 922 810
309 Kancelář veřejného ochránce práv	5 500 000	128 537 841
312 Ministerstvo financí	1 223 746 137	22 293 052 642
313 Ministerstvo práce a sociálních věcí	658 113 793	622 158 041 154
314 Ministerstvo vnitra	2 361 787 610	71 595 854 808
315 Ministerstvo životního prostředí	4 453 390 361	8 058 572 730
317 Ministerstvo pro místní rozvoj	1 307 166 860	3 062 817 603
321 Grantová agentura České republiky	12 500 000	4 430 546 000
322 Ministerstvo průmyslu a obchodu	1 297 675 000	37 185 119 713
327 Ministerstvo dopravy	19 079 077 029	34 631 119 558
328 Český telekomunikační úřad	31 000 000	1 506 831 711
329 Ministerstvo zemědělství	5 071 670 000	19 528 366 807
333 Ministerstvo školství, mládeže a tělovýchovy	5 201 832 861	169 374 058 218
334 Ministerstvo kultury	2 158 890 489	13 165 453 623
335 Ministerstvo zdravotnictví	854 963 341	6 393 390 370
336 Ministerstvo spravedlnosti	1 687 750 335	29 820 585 852
343 Úřad pro ochranu osobních údajů	16 100 000	173 347 126
344 Úřad průmyslového vlastnictví	14 650 000	193 344 502
345 Český statistický úřad	24 172 000	1 011 551 128
346 Český úřad zeměměřický a katastrální	150 540 000	3 254 272 455
348 Český báňský úřad	1 060 345	155 545 702
349 Energetický regulační úřad	19 635 000	308 970 182
353 Úřad pro ochranu hospodářské soutěže	13 650 000	269 061 471
355 Ústav pro studium totalitních režimů	7 300 000	183 342 565
358 Ústavní soud	8 240 152	178 874 727
359 Úřad Národní rozpočtové rady	0	0
361 Akademie věd České republiky	964 147 000	6 116 493 000
371 Úřad pro dohled nad hospodařením politických stran a politických hnutí	1 690 000	36 240 767
372 Rada pro rozhlasové a televizní vysílání	1 100 000	69 126 993
373 Úřad pro přístup k dopravní infrastruktuře	0	23 692 075
374 Správa státních hmotných rezerv	159 500 000	2 559 106 365
375 Státní úřad pro jadernou bezpečnost	0	420 246 731
376 Generální inspekce bezpečnostních sborů	6 950 000	402 080 643
377 Technologická agentura České republiky	9 814 846	4 294 515 000
378 Národní úřad pro kybernetickou a informační bezpečnost	46 451 465	276 951 203
381 Nejvyšší kontrolní úřad	48 150 000	561 961 323
396 Státní dluh	0	48 384 000 000
397 Operace státních finančních aktiv	50 000 000	465 000 000
398 Všeobecná pokladní správa	1 275 000 000	185 043 629 267
CELKEM	71 292 138 145	1 388 585 232 642

Výdaje kapitol státního rozpočtu podle odvětví

Tabulka č. 15 – rok 2019

Tabulka č. 16 – rok 2020

VÝDAJE STÁTNÍHO ROZPOČTU PODLE KAPITOL
ODVĚTVOVÉ TŘÍDĚNÍ
v Kč

Kapitola	101	102	103	106	107	108	109	10	1	211	212	213	214
	Zemědělská a potravinářská činnost a rozvoj	Regulace zemědělské produkce, organizace trhu a poskytování podpor	Lesní hospodářství	Správa v zemědělství	Rybářství	Zemědělský a lesnický výzkum a vývoj	Ostatní činnost a nespecifikované výdaje	Zemědělství, lesní hospodářství a rybářství	Zemědělství, lesní hospodářství a rybářství	Záležitosti těžebního průmyslu a energetiky	Ostatní odvětvové a oborové záležitosti v průmyslu a stavebnictví	Zahraniční obchod	Vnitřní obchod, služby a cestovní ruch
301 Kancelář prezidenta republiky			32 275 000					32 275 000	32 275 000				
302 Poslanecká sněmovna Parlamentu													
303 Senát Parlamentu													
304 Úřad vlády České republiky													
305 Bezpečnostní informační služba													
306 Ministerstvo zahraničních věcí													
307 Ministerstvo obrany													
308 Národní bezpečnostní úřad													
309 Kancelář veřejného ochránce práv													
312 Ministerstvo financí													
313 Ministerstvo práce a sociálních věcí													
314 Ministerstvo vnitra													
315 Ministerstvo životního prostředí			3 500 000					3 500 000	3 500 000				
317 Ministerstvo pro místní rozvoj													827 438 184
321 Grantová agentura České republiky													
322 Ministerstvo průmyslu a obchodu										28 565 900 000	733 100 000	82 265 000	16 000 000
327 Ministerstvo dopravy													
328 Český telekomunikační úřad													
329 Ministerstvo zemědělství	7 821 577 000	1 976 139 000	612 330 872	5 068 121 220		986 451 000	2 314 050 587	18 778 669 679	18 778 669 679				
333 Ministerstvo školství, mládeže a tělovýchovy													
334 Ministerstvo kultury													
335 Ministerstvo zdravotnictví													
336 Ministerstvo spravedlnosti													
343 Úřad pro ochranu osobních údajů													
344 Úřad průmyslového vlastnictví													
345 Český statistický úřad													
346 Český úřad zeměměřický a katastrální													
348 Český báňský úřad													
349 Energetický regulační úřad													
353 Úřad pro ochranu hospodářské soutěže													
355 Ústav pro studium totalitních režimů													
358 Ústavní soud													
359 Úřad Národní rozpočtové rady													
361 Akademie věd České republiky													
371 Úřad pro dohled nad hospodařením politických stran a politických hnutí													
372 Rada pro rozhlasové a televizní vysílání													
373 Úřad pro přístup k dopravní infrastruktuře													
374 Správa státních hmotných rezerv													
375 Státní úřad pro jadernou bezpečnost													
376 Generální inspekce bezpečnostních sborů													
377 Technologická agentura České republiky													
378 Národní úřad pro kybernetickou a informační bezpečnost													
381 Nejvyšší kontrolní úřad													
396 Státní dluh													
397 Operace státních finančních aktiv													
398 Všeobecná pokladní správa	91 495 200			700 000 000				791 495 200	791 495 200			970 000 000	
C E L K E M	7 913 072 200	1 976 139 000	648 105 872	5 768 121 220	0	986 451 000	2 314 050 587	19 605 939 879	19 605 939 879	28 565 900 000	733 100 000	1 052 265 000	843 438 184

VÝDAJE STÁTNÍHO ROZPOČTU PODLE KAPITOL
 ODVĚTVOVÉ TŘÍDĚNÍ
 v Kč

Kapitola	216	218	219	21	221	222	223	224	225	226	227	228	229
	Správa v odvětví energetiky, průmyslu, stavebnictví, obchodu a služeb	Výzkum a vývoj v průmyslu, stavebnictví, obchodu a službách	Ostatní činnost a nespécifikované výdaje	Průmysl, stavebnictví, obchod a služby	Pozemní komunikace	Silniční doprava	Vnitrozemská a námořní plavba	Železniční doprava	Civilní letecká doprava	Správa v dopravě	Doprava ostatních drah	Výzkum v dopravě	Ostatní činnost a nespécifikované výdaje v dopravě
301 Kancelář prezidenta republiky													
302 Poslanecká sněmovna Parlamentu													
303 Senát Parlamentu													
304 Úřad vlády České republiky													
305 Bezpečnostní informační služba													
306 Ministerstvo zahraničních věcí													
307 Ministerstvo obrany													
308 Národní bezpečnostní úřad													
309 Kancelář veřejného ochránce práv													
312 Ministerstvo financí													
313 Ministerstvo práce a sociálních věcí													
314 Ministerstvo vnitra													
315 Ministerstvo životního prostředí													
317 Ministerstvo pro místní rozvoj				827 438 184									
321 Grantová agentura České republiky													
322 Ministerstvo průmyslu a obchodu	1 749 355 261	2 320 695 000	538 414 015	34 005 729 276									
327 Ministerstvo dopravy					728 441 577	121 394 968	22 322 290	8 346 845 315	84 968 000	1 424 288 669		50 000 000	25 422 222 136
328 Český telekomunikační úřad													
329 Ministerstvo zemědělství													
333 Ministerstvo školství, mládeže a tělovýchovy													
334 Ministerstvo kultury													
335 Ministerstvo zdravotnictví													
336 Ministerstvo spravedlnosti													
343 Úřad pro ochranu osobních údajů													
344 Úřad průmyslového vlastnictví													
345 Český statistický úřad													
346 Český úřad zeměměřický a katastrální													
348 Český báňský úřad	155 545 702			155 545 702									
349 Energetický regulační úřad	308 519 750			308 519 750									
353 Úřad pro ochranu hospodářské soutěže													
355 Ústav pro studium totalitních režimů													
358 Ústavní soud													
359 Úřad Národní rozpočtové rady													
361 Akademie věd České republiky													
371 Úřad pro dohled nad hospodařením politických stran a politických hnutí													
372 Rada pro rozhlasové a televizní vysílání													
373 Úřad pro přístup k dopravní infrastruktuře										23 692 075			
374 Správa státních hmotných rezerv													
375 Státní úřad pro jadernou bezpečnost	396 224 151		9 882 580	406 106 731									
376 Generální inspekce bezpečnostních sborů													
377 Technologická agentura České republiky													
378 Národní úřad pro kybernetickou a informační bezpečnost													
381 Nejvyšší kontrolní úřad													
396 Státní dluh													
397 Operace státních finančních aktiv													
398 Všeobecná pokladní správa				970 000 000	252 367 353			346 000 000					
C E L K E M	2 609 644 864	2 320 695 000	548 296 595	36 673 339 643	980 808 930	121 394 968	22 322 290	8 692 845 315	84 968 000	1 447 980 744	0	50 000 000	25 422 222 136

VÝDAJE STÁTNÍHO ROZPOČTU PODLE KAPITOL
 ODVĚTVOVÉ TŘÍDĚNÍ
 v Kč

Kapitola	22	231	232	233	234	236	238	239	23	241	246	248	249
	Doprava	Pitná voda	Odvádění a čištění odpadních vod	Vodní toky a vodohospodářská díla	Voda v zemědělské krajině	Správa ve vodním hospodářství	Vodohospodářský výzkum a vývoj	Ostatní činnost a nespecifikované výdaje	Vodní hospodářství	Činnosti spojů	Správa ve spojích	Výzkum a vývoj ve spojích	Ostatní činnost a nespecifikované výdaje ve spojích
301 Kancelář prezidenta republiky													
302 Poslanecká sněmovna Parlamentu													
303 Senát Parlamentu													
304 Úřad vlády České republiky													
305 Bezpečnostní informační služba													
306 Ministerstvo zahraničních věcí													
307 Ministerstvo obrany			94 282 657						94 282 657				
308 Národní bezpečnostní úřad													
309 Kancelář veřejného ochránce práv													
312 Ministerstvo financí													
313 Ministerstvo práce a sociálních věcí													
314 Ministerstvo vnitra													
315 Ministerstvo životního prostředí				10 000 000					10 000 000				
317 Ministerstvo pro místní rozvoj													
321 Grantová agentura České republiky													
322 Ministerstvo průmyslu a obchodu													305 000
327 Ministerstvo dopravy	36 200 482 955												
328 Český telekomunikační úřad													
329 Ministerstvo zemědělství		150 000 000	500 000 000	400 000 000	380 000 000				1 430 000 000	890 000 000	566 225 415		10 115 000
333 Ministerstvo školství, mládeže a tělovýchovy													
334 Ministerstvo kultury													
335 Ministerstvo zdravotnictví													
336 Ministerstvo spravedlnosti													
343 Úřad pro ochranu osobních údajů													
344 Úřad průmyslového vlastnictví													
345 Český statistický úřad													
346 Český úřad zeměměřický a katastrální													
348 Český báňský úřad													
349 Energetický regulační úřad													
353 Úřad pro ochranu hospodářské soutěže													
355 Ústav pro studium totalitních režimů													
358 Ústavní soud													
359 Úřad Národní rozpočtové rady													
361 Akademie věd České republiky													
371 Úřad pro dohled nad hospodařením politických stran a politických hnutí													
372 Rada pro rozhlasové a televizní vysílání													
373 Úřad pro přístup k dopravní infrastruktuře	23 692 075												
374 Správa státních hmotných rezerv													
375 Státní úřad pro jadernou bezpečnost													
376 Generální inspekce bezpečnostních sborů													
377 Technologická agentura České republiky													
378 Národní úřad pro kybernetickou a informační bezpečnost													
381 Nejvyšší kontrolní úřad													
396 Státní dluh					100 000 000				100 000 000				
397 Operace státních finančních aktiv					378 464 211				391 173 445				
398 Všeobecná pokladní správa	598 367 353		12 709 234										
C E L K E M	36 822 542 383	150 000 000	606 991 891	888 464 211	380 000 000	0	0	0	2 025 456 102	890 000 000	566 225 415	0	10 420 000

VÝDAJE STÁTNÍHO ROZPOČTU PODLE KAPITOL
 ODVĚTVOVÉ TRŽIDĚNÍ
 v Kč

Kapitola	24	251	252	253	254	256	258	259	25	2	311	312	313
	Spoje	Podpora podnikání	Všeobecné pracovní záležitosti	Všeobecné finanční záležitosti	Všeobecné hospodářské služby	Všeobecná hospodářská správa	Výzkum a vývoj v oblasti všeobecných hospodářských záležitostí	Ostatní činnosti a nespecifikované výdaje	Všeobecné hospodářské záležitosti a ostatní ekonomické funkce	Průmyslová a ostatní odvětví hospodářství	Předškolní a základní vzdělávání	Střední vzdělávání a vzdělávání v konzervatořích	Školská zařízení pro výkon ústavní a ochranné výchovy
301 Kancelář prezidenta republiky													
302 Poslanecká sněmovna Parlamentu													
303 Senát Parlamentu													
304 Úřad vlády České republiky													
305 Bezpečnostní informační služba													
306 Ministerstvo zahraničních věcí													
307 Ministerstvo obrany										94 282 657			
308 Národní bezpečnostní úřad												91 156 960	
309 Kancelář veřejného ochránce práv													
312 Ministerstvo financí						1 762 791 922			1 762 791 922	1 762 791 922			
313 Ministerstvo práce a sociálních věcí						546 317 753			546 317 753	546 317 753			
314 Ministerstvo vnitra						724 048 133			724 048 133	724 048 133		202 695 780	
315 Ministerstvo životního prostředí					677 686 972				677 686 972	687 686 972			
317 Ministerstvo pro místní rozvoj									677 686 972	827 438 184			
321 Grantová agentura České republiky													
322 Ministerstvo průmyslu a obchodu	305 000	18 000 000				317 317 592		15 336 000	350 653 592	34 356 687 868			
327 Ministerstvo dopravy										36 200 482 955			
328 Český telekomunikační úřad	1 466 340 415									1 466 340 415			
329 Ministerstvo zemědělství										1 430 000 000	3 000 000		
333 Ministerstvo školství, mládeže a tělovýchovy											816 165 416	780 588 000	1 295 237 000
334 Ministerstvo kultury													
335 Ministerstvo zdravotnictví													
336 Ministerstvo spravedlnosti													
343 Úřad pro ochranu osobních údajů													
344 Úřad průmyslového vlastnictví						190 044 502			190 044 502	190 044 502			
345 Český statistický úřad													
346 Český úřad zeměměřický a katastrální						3 251 762 455		2 510 000	3 254 272 455	3 254 272 455			
348 Český báňský úřad										155 545 702			
349 Energetický regulační úřad										308 519 750			
353 Úřad pro ochranu hospodářské soutěže						268 607 775			268 607 775	268 607 775			
355 Ústav pro studium totalitních režimů													
358 Ústavní soud													
359 Úřad Národní rozpočtové rady													
361 Akademie věd České republiky													
371 Úřad pro dohled nad hospodařením politických stran a politických hnutí													
372 Rada pro rozhlasové a televizní vysílání													
373 Úřad pro přístup k dopravní infrastruktuře										23 692 075			
374 Správa státních hmotných rezerv													
375 Státní úřad pro jadernou bezpečnost										406 106 731			
376 Generální inspekce bezpečnostních sborů													
377 Technologická agentura České republiky													
378 Národní úřad pro kybernetickou a informační bezpečnost													
381 Nejvyšší kontrolní úřad													
396 Státní dluh										100 000 000			
397 Operace státních finančních aktiv										1 979 540 798	602 600 000		
398 Všeobecná pokladní správa						20 000 000			20 000 000				
CELKEM	1 466 645 415	18 000 000	0	0	677 686 972	7 080 890 132	0	17 846 000	7 794 423 104	84 782 406 647	1 421 765 416	1 074 440 740	1 295 237 000

VÝDAJE STÁTNÍHO ROZPOČTU PODLE KAPITOL
ODVĚTVOVÉ TŘÍDĚNÍ
v Kč

Kapitola	314	315	31	321	322	323	326	328	329	32	31 a 32	331	332
	Ostatní zařízení související s výchovou a vzděláváním mládeže	Vyšší odborné vzdělávání	Vzdělávání a školské služby	Vysokoškolské vzdělávání	Zařízení související s vysokoškolským vzděláváním	Základní umělecké, jazykové a zájmové vzdělávání	Správa ve vzdělávání	Výzkum školství a vzdělávání	Ostatní činnost a nespecifikované výdaje	Vzdělávání a školské služby	Vzdělávání a školské služby	Kultura	Ochrana památek a péče o kulturní dědictví a národní a historické povědomí
301 Kancelář prezidenta republiky													214 535 629
302 Poslanecká sněmovna Parlamentu													
303 Senát Parlamentu													
304 Úřad vlády České republiky													
305 Bezpečnostní informační služba													
306 Ministerstvo zahraničních věcí													
307 Ministerstvo obrany			91 156 960	1 231 455 863						1 231 455 863	1 322 612 823		12 000 000
308 Národní bezpečnostní úřad													
309 Kancelář veřejného ochránce práv													
312 Ministerstvo financí													
313 Ministerstvo práce a sociálních věcí													
314 Ministerstvo vnitra		171 592 204	374 287 984	281 194 479					38 052 649	319 247 128	693 535 112	17 455 807	
315 Ministerstvo životního prostředí													
317 Ministerstvo pro místní rozvoj													
321 Grantová agentura České republiky													
322 Ministerstvo průmyslu a obchodu													
327 Ministerstvo dopravy													
328 Český telekomunikační úřad													
329 Ministerstvo zemědělství			3 000 000								3 000 000	244 200 000	
333 Ministerstvo školství, mládeže a tělovýchovy	680 532 000	61 550 000	3 634 072 416	34 316 222 934	150 000 000	117 532 000	989 870 774		118 901 794 628	154 475 420 336	158 109 492 752	156 069 639 6 557 390 229	2 335 334 531
334 Ministerstvo kultury													
335 Ministerstvo zdravotnictví													
336 Ministerstvo spravedlnosti													
343 Úřad pro ochranu osobních údajů													
344 Úřad průmyslového vlastnictví													
345 Český statistický úřad													
346 Český úřad zeměměřický a katastrální													
348 Český báňský úřad													
349 Energetický regulační úřad													
353 Úřad pro ochranu hospodářské soutěže													
355 Ústav pro studium totalitních režimů													
358 Ústavní soud													
359 Úřad Národní rozpočtové rady													
361 Akademie věd České republiky													
371 Úřad pro dohled nad hospodařením politických stran a politických hnutí													
372 Rada pro rozhlasové a televizní vysílání													
373 Úřad pro přístup k dopravní infrastruktuře													
374 Správa státních hmotných rezerv													
375 Státní úřad pro jadernou bezpečnost													
376 Generální inspekce bezpečnostních sborů													
377 Technologická agentura České republiky													
378 Národní úřad pro kybernetickou a informační bezpečnost													
381 Nejvyšší kontrolní úřad													
396 Státní dluh													
397 Operace státních finančních aktiv													
398 Všeobecná pokladní správa			602 600 000								602 600 000		
C E L K E M	680 532 000	233 142 204	4 705 117 360	35 828 873 276	150 000 000	117 532 000	989 870 774	0	118 939 847 277	156 026 123 327	160 731 240 687	6 975 115 675	2 561 870 160

VÝDAJE STÁTNÍHO ROZPOČTU PODLE KAPITOL
 ODVĚTVOVÉ TŘÍDĚNÍ
 v Kč

Kapitola	333	334	336	338	339	33	341	342	348	34	351	352	353
	Činnosti registrovaných církví a náboženských společností	Sdělovací prostředky	Správa v oblasti kultury, církví a sdělovacích prostředků	Výzkum a vývoj v oblasti kultury, církví a sdělovacích prostředků	Ostatní činnosti v záležitostech kultury, církví a sdělovacích prostředků	Kultura, církev a sdělovací prostředky	Tělovýchova	Zájmová činnost a rekreace	Výzkum v oblasti tělovýchovy, zájmové činnosti a rekreace	Tělovýchova a zájmová činnost	Ambulantní péče	Ustavní péče	Zvláštní zdravotnická zařízení a služby pro zdravotnictví
301 Kancelář prezidenta republiky						214 535 629							
302 Poslanecká sněmovna Parlamentu													
303 Senát Parlamentu													
304 Úřad vlády České republiky													
305 Bezpečnostní informační služba													
306 Ministerstvo zahraničních věcí		27 200 000				27 200 000							
307 Ministerstvo obrany						12 000 000	231 770 524		2 500 000	234 270 524		928 445 819	74 135 974
308 Národní bezpečnostní úřad													
309 Kancelář veřejného ochránce práv													
312 Ministerstvo financí													
313 Ministerstvo práce a sociálních věcí													
314 Ministerstvo vnitra						17 455 807	267 950 467			267 950 467	341 814 668		17 648 992
315 Ministerstvo životního prostředí													
317 Ministerstvo pro místní rozvoj													
321 Grantová agentura České republiky													
322 Ministerstvo průmyslu a obchodu													
327 Ministerstvo dopravy													
328 Český telekomunikační úřad													
329 Ministerstvo zemědělství						244 200 000							
333 Ministerstvo školství, mládeže a tělovýchovy						156 069 639	6 033 374 181	280 335 391		6 313 709 572			
334 Ministerstvo kultury	3 278 327 326		347 837 691	524 697 000	66 497 870	13 110 084 647							
335 Ministerstvo zdravotnictví												621 916 984	1 307 122 870
336 Ministerstvo spravedlnosti													
343 Úřad pro ochranu osobních údajů													
344 Úřad průmyslového vlastnictví													
345 Český statistický úřad													
346 Český úřad zeměměřický a katastrální													
348 Český báňský úřad													
349 Energetický regulační úřad													
353 Úřad pro ochranu hospodářské soutěže													
355 Ústav pro studium totalitních režimů													
358 Ústavní soud													
359 Úřad Národní rozpočtové rady													
361 Akademie věd České republiky													
371 Úřad pro dohled nad hospodařením politických stran a politických hnutí													
372 Rada pro rozhlasové a televizní vysílání			68 384 097			68 384 097							
373 Úřad pro přístup k dopravní infrastruktuře													
374 Správa státních hmotných rezerv													
375 Státní úřad pro jadernou bezpečnost													
376 Generální inspekce bezpečnostních sborů													
377 Technologická agentura České republiky													
378 Národní úřad pro kybernetickou a informační bezpečnost													
381 Nejvyšší kontrolní úřad													
396 Státní dluh													
397 Operace státních finančních aktiv													
398 Všeobecná pokladní správa													
C E L K E M	3 278 327 326	27 200 000	416 221 788	524 697 000	66 497 870	13 849 929 819	6 533 095 172	280 335 391	2 500 000	6 815 930 563	341 814 668	1 550 362 803	1 398 907 836

VÝDAJE STÁTNÍHO ROZPOČTU PODLE KAPITOL
ODVĚTVOVÉ TŘÍDĚNÍ
v Kč

Kapitola	354	356	358	359	35	361	363	366	368	369	36	371	372
	Zdravotnické programy	Správa ve zdravotnictví	Výzkum a vývoj ve zdravotnictví	Ostatní činnost ve zdravotnictví	Zdravotnictví	Rozvoj bydlení a bytové hospodářství	Komunální služby a územní rozvoj	Správa v oblasti bydlení, komunálních služeb a územního rozvoje	Výzkum a vývoj v oblasti bydlení, komunálních služeb a územního rozvoje	Ostatní činnost v oblasti bydlení, komunálních služeb a územního rozvoje	Bydlení, komunální služby a územní rozvoj	Ochrana ovzduší a klimatu	Nakládání s odpady
301 Kancelář prezidenta republiky													
302 Poslanecká sněmovna Parlamentu													
303 Senát Parlamentu													
304 Úřad vlády České republiky	135 080 000				135 080 000								
305 Bezpečnostní informační služba													
306 Ministerstvo zahraničních věcí													
307 Ministerstvo obrany	750 145		10 743 000		1 014 074 938							118 000	53 572 273
308 Národní bezpečnostní úřad													
309 Kancelář veřejného ochránce práv													
312 Ministerstvo financí						1 619 000					1 619 000		
313 Ministerstvo práce a sociálních věcí													
314 Ministerstvo vnitra					359 463 660								
315 Ministerstvo životního prostředí													
317 Ministerstvo pro místní rozvoj						334 000 000	880 745 070	991 549 799		28 978 422	2 235 273 291		
321 Grantová agentura České republiky													
322 Ministerstvo průmyslu a obchodu													12 000 000
327 Ministerstvo dopravy													
328 Český telekomunikační úřad													
329 Ministerstvo zemědělství	18 000 000				18 000 000								
333 Ministerstvo školství, mládeže a tělovýchovy	12 197 000				12 197 000								
334 Ministerstvo kultury													
335 Ministerstvo zdravotnictví	298 097 385	2 274 000 498	1 635 191 512	165 989 993	6 302 319 242								
336 Ministerstvo spravedlnosti	16 515 000				16 515 000								
343 Úřad pro ochranu osobních údajů													
344 Úřad průmyslového vlastnictví													
345 Český statistický úřad													
346 Český úřad zeměměřický a katastrální													
348 Český báňský úřad													
349 Energetický regulační úřad													
353 Úřad pro ochranu hospodářské soutěže													
355 Ústav pro studium totalitních režimů													
358 Ústavní soud													
359 Úřad Národní rozpočtové rady													
361 Akademie věd České republiky													
371 Úřad pro dohled nad hospodařením politických stran a politických hnutí													
372 Rada pro rozhlasové a televizní vysílání													
373 Úřad pro přístup k dopravní infrastruktuře													
374 Správa státních hmotných rezerv													
375 Státní úřad pro jadernou bezpečnost													
376 Generální inspekce bezpečnostních sborů													
377 Technologická agentura České republiky													
378 Národní úřad pro kybernetickou a informační bezpečnost													
381 Nejvyšší kontrolní úřad													
396 Státní dluh													
397 Operace státních finančních aktiv													
398 Všeobecná pokladní správa				73 320 432 000	73 320 432 000	4 312 539 917					4 312 539 917		
C E L K E M	480 639 530	2 274 000 498	1 645 934 512	73 486 421 993	81 178 081 840	4 648 158 917	880 745 070	991 549 799	0	28 978 422	6 549 432 208	118 000	65 572 273

VÝDAJE STÁTNÍHO ROZPOČTU PODLE KAPITOL
 ODVĚTVOVÉ TŘÍDĚNÍ
 v Kč

Kapitola	373	374	375	376	377	378	379	37	380	38	390	39	3
	Ochrana a sanace pŮdy a podzemní vody	Ochrana přírody a krajiny	Omezování hluku a vibrací	Správa v ochraně životního prostředí	Ochrana proti záření	Výzkum životního prostředí	Ostatní činnosti v životním prostředí	Ochrana životního prostředí	Ostatní výzkum a vývoj	Ostatní výzkum a vývoj	Ostatní činnosti související se službami pro obyvatelstvo	Ostatní činnosti související se službami pro obyvatelstvo	Služby pro obyvatelstvo
301 Kancelář prezidenta republiky													214 535 629
302 Poslanecká sněmovna Parlamentu													
303 Senát Parlamentu													
304 Úřad vlády České republiky													135 080 000
305 Bezpečnostní informační služba													
306 Ministerstvo zahraničních věcí													27 200 000
307 Ministerstvo obrany	20 137 701	37 311 500					12 331 000	123 470 474					2 706 428 759
308 Národní bezpečnostní úřad													
309 Kancelář veřejného ochránce práv													
312 Ministerstvo financí													1 619 000
313 Ministerstvo práce a sociálních věcí													
314 Ministerstvo vnitra													1 338 405 046
315 Ministerstvo životního prostředí	10 000 000	847 942 224		943 855 450		257 600 199	4 300 836 757	6 360 234 630					6 360 234 630
317 Ministerstvo pro místní rozvoj													2 235 273 291
321 Grantová agentura České republiky									4 430 546 000	4 430 546 000			4 430 546 000
322 Ministerstvo průmyslu a obchodu		174 231 681			529 752 036		11 000 000	726 983 717					726 983 717
327 Ministerstvo dopravy													
328 Český telekomunikační úřad													
329 Ministerstvo zemědělství		300 000 000					18 000 000	318 000 000					583 200 000
333 Ministerstvo školství, mládeže a tělovýchovy									5 004 005 994	5 004 005 994			169 595 474 957
334 Ministerstvo kultury													13 110 084 647
335 Ministerstvo zdravotnictví													6 302 319 242
336 Ministerstvo spravedlnosti													16 515 000
343 Úřad pro ochranu osobních údajů													
344 Úřad průmyslového vlastnictví													
345 Český statistický úřad													
346 Český úřad zeměměřický a katastrální													
348 Český báňský úřad													
349 Energetický regulační úřad													
353 Úřad pro ochranu hospodářské soutěže													
355 Ústav pro studium totalitních režimů													
358 Ústavní soud													
359 Úřad Národní rozpočtové rady													
361 Akademie věd České republiky									6 010 041 133	6 010 041 133			6 010 041 133
371 Úřad pro dohled nad hospodařením politických stran a politických hnutí													
372 Rada pro rozhlasové a televizní vysílání													68 384 097
373 Úřad pro přístup k dopravní infrastruktuře													
374 Správa státních hmotných rezerv													
375 Státní úřad pro jadernou bezpečnost													
376 Generální inspekce bezpečnostních sborů													
377 Technologická agentura České republiky									4 294 515 000	4 294 515 000			4 294 515 000
378 Národní úřad pro kybernetickou a informační bezpečnost													
381 Nejvyšší kontrolní úřad													
396 Státní dluh											15 650 000	15 650 000	78 283 221 917
397 Operace státních finančních aktiv					32 000 000			32 000 000					
398 Všeobecná pokladní správa													
C E L K E M	30 137 701	1 359 485 405	0	943 855 450	561 752 036	257 600 199	4 342 167 757	7 560 688 821	19 739 108 127	19 739 108 127	15 650 000	15 650 000	296 440 062 065

VÝDAJE STÁTNÍHO ROZPOČTU PODLE KAPITOL
ODVĚTVOVÉ TŘÍDĚNÍ
v Kč

Kapitola	411	412	413	414	415	417	418	419	41	421	422	423
	Dávky důchodového pojištění	Dávky nemocenského pojištění	Dávky státní sociální podpory a dávky péčovské péče	Dávky státní sociální podpory a dávky péčovské péče	Zvláštní sociální dávky příslušníků ozbrojených sil při skončení služebního poměru	Dávky pomoci v hmotné nouzi	Dávky osobám se zdravotním postižením	Ostatní dávky povahy sociálního zabezpečení	Dávky a podpory v sociálním zabezpečení	Podpory v nezaměstnanosti	Aktivní politika zaměstnanosti	Ochrana zaměstnanců při platební neschopnosti zaměstnavatelů
301 Kancelář prezidenta republiky												
302 Poslanecká sněmovna Parlamentu												
303 Senát Parlamentu												
304 Úřad vlády České republiky												
305 Bezpečnostní informační služba												
306 Ministerstvo zahraničních věcí												
307 Ministerstvo obrany	4 300 000 000	52 000 000			2 550 000 000				6 902 000 000			
308 Národní bezpečnostní úřad												
309 Kancelář veřejného ochránce práv												
312 Ministerstvo financí		16 314 000			472 895 000				489 209 000			
313 Ministerstvo práce a sociálních věcí	442 861 390 457	33 960 000 000	35 074 200 000	8 525 800 000		8 701 660 207	3 000 000 000	27 204 000 000	559 327 050 664	7 300 000 000	1 000 000 000	400 000 000
314 Ministerstvo vnitra	5 413 534 000	169 124 000			4 164 405 000			24 600 000	9 771 663 000			
315 Ministerstvo životního prostředí												
317 Ministerstvo pro místní rozvoj												
321 Grantová agentura České republiky												
322 Ministerstvo průmyslu a obchodu												
327 Ministerstvo dopravy												
328 Český telekomunikační úřad												
329 Ministerstvo zemědělství												
333 Ministerstvo školství, mládeže a tělovýchovy												
334 Ministerstvo kultury												
335 Ministerstvo zdravotnictví												
336 Ministerstvo spravedlnosti	747 303 500	21 000 000			592 500 000			200 000	1 361 003 500			
343 Úřad pro ochranu osobních údajů												
344 Úřad průmyslového vlastnictví												
345 Český statistický úřad												
346 Český úřad zeměměřický a katastrální												
348 Český báňský úřad												
349 Energetický regulační úřad												
353 Úřad pro ochranu hospodářské soutěže												
355 Ústav pro studium totalitních režimů												
358 Ústavní soud												
359 Úřad Národní rozpočtové rady												
361 Akademie věd České republiky												
371 Úřad pro dohled nad hospodařením politických stran a politických hnutí												
372 Rada pro rozhlasové a televizní vysílání												
373 Úřad pro přístup k dopravní infrastruktuře												
374 Správa státních hmotných rezerv												
375 Státní úřad pro jadernou bezpečnost												
376 Generální inspekce bezpečnostních sborů		1 200 000			22 800 000				24 000 000			
377 Technologická agentura České republiky												
378 Národní úřad pro kybernetickou a informační bezpečnost												
381 Nejvyšší kontrolní úřad												
396 Státní dluh												
397 Operace státních finančních aktiv												
398 Všeobecná pokladní správa								7 300 300 000	7 300 300 000			
C E L K E M	453 322 227 957	34 219 638 000	35 074 200 000	8 525 800 000	7 802 600 000	8 701 660 207	3 000 000 000	34 529 100 000	585 175 226 164	7 300 000 000	1 000 000 000	400 000 000

VÝDAJE STÁTNÍHO ROZPOČTU PODLE KAPITOL
 ODVĚTVOVÉ TŘÍDĚNÍ
 v Kč

Kapitola	424	425	428	42	431	432	433	434	435	436	437	438	439
	Zaměstnávání zdravotně postižených občanů	Príspevky na sociální důsledky restrukturalizace	Výzkum a vývoj v politice zaměstnanosti	Politika zaměstnanosti	Sociální poradenství	Sociální péče a pomoc dětem a mládeži	Sociální péče a pomoc manželstvím a rodinám	Sociální rehabilitace a ostatní sociální péče a pomoc	Služby sociální péče	Správa v sociálním zabezpečení a politice zaměstnanosti	Služby sociální prevence	Výzkum v sociálním zabezpečení a politice zaměstnanosti	Ostatní činnost a nespecifikované výdaje
301 Kancelář prezidenta republiky													
302 Poslanecká sněmovna Parlamentu													
303 Senát Parlamentu													
304 Úřad vlády České republiky													
305 Bezpečnostní informační služba													
306 Ministerstvo zahraničních věcí													
307 Ministerstvo obrany									13 072 040				
308 Národní bezpečnostní úřad													
309 Kancelář veřejného ochránce práv													
312 Ministerstvo financí													
313 Ministerstvo práce a sociálních věcí	5 800 000 000			14 500 000 000	150 000 000	1 080 000 000	581 300 000	600 000	12 062 231 979	13 791 308 845		110 000 000	863 947 172
314 Ministerstvo vnitra													
315 Ministerstvo životního prostředí													
317 Ministerstvo pro místní rozvoj													
321 Grantová agentura České republiky													
322 Ministerstvo průmyslu a obchodu		850 000 000		850 000 000									
327 Ministerstvo dopravy													
328 Český telekomunikační úřad													
329 Ministerstvo zemědělství													
333 Ministerstvo školství, mládeže a tělovýchovy													
334 Ministerstvo kultury													
335 Ministerstvo zdravotnictví													
336 Ministerstvo spravedlnosti						2 000 000		16 000 000	2 000 000				
343 Úřad pro ochranu osobních údajů													
344 Úřad průmyslového vlastnictví													
345 Český statistický úřad													
346 Český úřad zeměměřický a katastrální													
348 Český báňský úřad													
349 Energetický regulační úřad													
353 Úřad pro ochranu hospodářské soutěže													
355 Ústav pro studium totalitních režimů													
358 Ústavní soud													
359 Úřad Národní rozpočtové rady													
361 Akademie věd České republiky													
371 Úřad pro dohled nad hospodařením politických stran a politických hnutí													
372 Rada pro rozhlasové a televizní vysílání													
373 Úřad pro přístup k dopravní infrastruktuře													
374 Správa státních hmotných rezerv													
375 Státní úřad pro jadernou bezpečnost													
376 Generální inspekce bezpečnostních sborů													
377 Technologická agentura České republiky													
378 Národní úřad pro kybernetickou a informační bezpečnost													
381 Nejvyšší kontrolní úřad													
396 Státní dluh													
397 Operace státních finančních aktiv													
398 Všeobecná pokladní správa								20 000 000					
C E L K E M	5 800 000 000	850 000 000	0	15 350 000 000	150 000 000	1 082 000 000	581 300 000	36 600 000	12 077 304 019	13 791 308 845	0	110 000 000	863 947 172

VÝDAJE STÁTNÍHO ROZPOČTU PODLE KAPITOL
ODVĚTVOVÉ TŘÍDĚNÍ
v Kč

Kapitola	43	4	511	516	517	518	519	51	521	522	526	527	528
	Sociální služby a společné činnosti v sociálním zabezpečení a politice zaměstnanosti	Sociální věci a politika zaměstnanosti	Vojenská obrana	Státní správa ve vojenské obraně	Zabezpečení potřeb ozbrojených sil	Výzkum a vývoj v oblasti obrany	Ostatní záležitosti obrany	Obrana	Ochrana obyvatelstva	Hospodářská opatření pro krizové stavy	Státní správa v oblasti hospodářských opatření	Krizové řízení	Výzkum a vývoj v oblasti civilní připravenosti na krizové stavy
301 Kancelář prezidenta republiky													
302 Poslanecká sněmovna Parlamentu													
303 Senát Parlamentu													
304 Úřad vlády České republiky													
305 Bezpečnostní informační služba													
306 Ministerstvo zahraničních věcí													
307 Ministerstvo obrany	13 072 040	6 915 072 040	50 011 089 549	3 675 075 180		342 431 000	2 855 013 160	56 883 608 889				16 400 000	
308 Národní bezpečnostní úřad													
309 Kancelář veřejného ochránce práv													
312 Ministerstvo financí		489 209 000										150 000	
313 Ministerstvo práce a sociálních věcí	28 639 387 996	602 466 438 660										150 000	
314 Ministerstvo vnitra		9 771 663 000										50 000	16 215 000
315 Ministerstvo životního prostředí											3 000 000		
317 Ministerstvo pro místní rozvoj													
321 Grantová agentura České republiky													
322 Ministerstvo průmyslu a obchodu		850 000 000											
327 Ministerstvo dopravy													
328 Český telekomunikační úřad								542 000					
329 Ministerstvo zemědělství													
333 Ministerstvo školství, mládeže a tělovýchovy													
334 Ministerstvo kultury													
335 Ministerstvo zdravotnictví													
336 Ministerstvo spravedlnosti	20 000 000	1 381 003 500							12 750 000			250 000	
343 Úřad pro ochranu osobních údajů												300 000	
344 Úřad průmyslového vlastnictví													
345 Český statistický úřad													
346 Český úřad zeměměřický a katastrální													
348 Český báňský úřad													
349 Energetický regulační úřad													
353 Úřad pro ochranu hospodářské soutěže													
355 Ústav pro studium totalitních režimů													
358 Ústavní soud													
359 Úřad Národní rozpočtové rady													
361 Akademie věd České republiky													
371 Úřad pro dohled nad hospodařením politických stran a politických hnutí													
372 Rada pro rozhlasové a televizní vysílání													
373 Úřad pro přístup k dopravní infrastruktuře													
374 Správa státních hmotných rezerv													
375 Státní úřad pro jadernou bezpečnost								6 320 000		2 212 816 974	339 969 391	5 300 000	
376 Generální inspekce bezpečnostních sborů		24 000 000											
377 Technologická agentura České republiky													
378 Národní úřad pro kybernetickou a informační bezpečnost													
381 Nejvyšší kontrolní úřad													
396 Státní dluh													
397 Operace státních finančních aktiv													
398 Všeobecná pokladní správa	20 000 000	7 320 300 000							45 000 000	140 000 000			
C E L K E M	28 692 460 036	629 217 686 200	50 011 089 549	3 675 075 180	6 862 000	342 431 000	2 855 013 160	56 890 470 889	57 790 500	2 356 172 974	348 319 391	19 104 200	16 215 000

VÝDAJE STÁTNÍHO ROZPOČTU PODLE KAPITOL
ODVĚTVOVÉ TRŽDĚNÍ
v Kč

Kapitola	529	52	531	538	539	53	541	542	543	544	545	546	547
	Ostatní záležitosti civilní připravenosti pro krizové stavy	Civilní připravenost na krizové stavy	Bezpečnost a veřejný pořádek	Výzkum týkající se bezpečnosti a veřejného pořádku	Ostatní záležitosti bezpečnosti a veřejného pořádku	Bezpečnost a veřejný pořádek	Ústavní soudnictví	Soudnictví	Státní zastupitelství	Vězeňství	Probační a mediační služba	Správa v oblasti právní ochrany	Veřejná ochrana
301 Kancelář prezidenta republiky													
302 Poslanecká sněmovna Parlamentu													
303 Senát Parlamentu													
304 Úřad vlády České republiky													
305 Bezpečnostní informační služba			2 054 974 408			2 054 974 408							
306 Ministerstvo zahraničních věcí		16 400 000											
307 Ministerstvo obrany	802 000	802 000			5 582 777	5 582 777							
308 Národní bezpečnostní úřad			270 922 810			270 922 810							
309 Kancelář veřejného ochránce práv													128 276 673
312 Ministerstvo financí		150 000	78 225 496			78 225 496							61 289 977
313 Ministerstvo práce a sociálních věcí		150 000											
314 Ministerstvo vnitra		16 265 000	46 316 100 922	16 090 000	61 000 000	46 393 190 922							
315 Ministerstvo životního prostředí		3 000 000											
317 Ministerstvo pro místní rozvoj													
321 Grantová agentura České republiky													
322 Ministerstvo průmyslu a obchodu													
327 Ministerstvo dopravy		3 430 700											
328 Český telekomunikační úřad		70 000											
329 Ministerstvo zemědělství		1 700 000											
333 Ministerstvo školství, mládeže a tělovýchovy	70 000	70 000			8 132 000	8 132 000							
334 Ministerstvo kultury		50 000											
335 Ministerstvo zdravotnictví		13 000 000											
336 Ministerstvo spravedlnosti		300 000			10 395 000	10 395 000		12 941 918 350	3 079 419 498	9 905 343 110	300 461 357	1 684 901 955	
343 Úřad pro ochranu osobních údajů													
344 Úřad průmyslového vlastnictví													
345 Český statistický úřad													
346 Český úřad zeměměřický a katastrální													
348 Český báňský úřad													
349 Energetický regulační úřad													
353 Úřad pro ochranu hospodářské soutěže													
355 Ústav pro studium totalitních režimů													
358 Ústavní soud							176 815 479						
359 Úřad Národní rozpočtové rady													
361 Akademie věd České republiky													
371 Úřad pro dohled nad hospodařením politických stran a politických hnutí													
372 Rada pro rozhlasové a televizní vysílání													
373 Úřad pro přístup k dopravní infrastruktuře													
374 Správa státních hmotných rezerv		2 552 786 365											
375 Státní úřad pro jadernou bezpečnost		5 300 000											
376 Generální inspekce bezpečnostních sborů					374 880 643	374 880 643							
377 Technologická agentura České republiky													
378 Národní úřad pro kybernetickou a informační bezpečnost			276 951 203			276 951 203							
381 Nejvyšší kontrolní úřad													
396 Státní dluh													
397 Operace státních finančních aktiv													
398 Všeobecná pokladní správa		185 000 000	605 000 000			605 000 000							
C E L K E M	872 000	2 798 474 065	49 602 174 839	16 090 000	459 990 420	50 078 255 259	176 815 479	12 941 918 350	3 079 419 498	9 905 343 110	300 461 357	1 684 901 955	189 566 650

VÝDAJE STÁTNÍHO ROZPOČTU PODLE KAPITOL
 ODVĚTVOVÉ TRŽDĚNÍ
 v Kč

Kapitola	548	549	54	551	552	556	558	559	55	5	611	612	613
	Výzkum v oblasti právní ochrany	Ostatní záležitosti právní ochrany	Právní ochrana	Požární ochrana	Ostatní složky a činnosti integrovaného záchranného systému	Státní správa v požární ochraně a integrovaném záchranném systému	Výzkum a vývoj v požární ochraně a integrovaném záchranném systému	Ostatní záležitosti požární ochrany a integrovaného záchranného systému	Požární ochrana a integrovaný záchranný systém	Bezpečnost státu a právní ochrana	Zastupitelské orgány a volby	Kancelář prezidenta republiky	Nejvyšší kontrolní úřad
301 Kancelář prezidenta republiky												118 195 933	
302 Poslanecká sněmovna Parlamentu											1 300 426 930		
303 Senát Parlamentu											597 174 771		
304 Úřad vlády České republiky										2 054 974 408			
305 Bezpečnostní informační služba										16 400 000			
306 Ministerstvo zahraničních věcí										56 889 993 666			
307 Ministerstvo obrany										270 922 810			
308 Národní bezpečnostní úřad										128 276 673			
309 Kancelář veřejného ochránce práv			128 276 673							139 665 473			
312 Ministerstvo financí			61 289 977							31 948 440			
313 Ministerstvo práce a sociálních věcí		31 798 440	31 798 440							55 998 869 630			
314 Ministerstvo vnitra				8 983 789 842		575 745 866	1 878 000	28 000 000	9 589 413 708	3 000 000			
315 Ministerstvo životního prostředí													
317 Ministerstvo pro místní rozvoj													
321 Grantová agentura České republiky										3 972 700			
322 Ministerstvo průmyslu a obchodu										70 000			
327 Ministerstvo dopravy										1 700 000			
328 Český telekomunikační úřad													
329 Ministerstvo zemědělství										8 202 000			
333 Ministerstvo školství, mládeže a tělovýchovy										50 000			
334 Ministerstvo kultury										13 000 000			
335 Ministerstvo zdravotnictví										27 980 662 772			
336 Ministerstvo spravedlnosti		57 923 502	27 969 967 772										
343 Úřad pro ochranu osobních údajů													
344 Úřad průmyslového vlastnictví													
345 Český statistický úřad													
346 Český úřad zeměměřický a katastrální													
348 Český báňský úřad													
349 Energetický regulační úřad													
353 Úřad pro ochranu hospodářské soutěže													
355 Ústav pro studium totalitních režimů													
358 Ústavní soud			176 815 479							176 815 479			
359 Úřad Národní rozpočtové rady													
361 Akademie věd České republiky													
371 Úřad pro dohled nad hospodařením politických stran a politických hnutí													
372 Rada pro rozhlasové a televizní vysílání													
373 Úřad pro přístup k dopravní infrastruktuře													
374 Správa státních hmotných rezerv										2 559 106 365			
375 Státní úřad pro jadernou bezpečnost										5 300 000			
376 Generální inspekce bezpečnostních sborů										374 880 643			
377 Technologická agentura České republiky													
378 Národní úřad pro kybernetickou a informační bezpečnost										276 951 203			
381 Nejvyšší kontrolní úřad													834 272 275
396 Státní dluh													
397 Operace státních finančních aktiv													
398 Všeobecná pokladní správa					60 000 000				60 000 000	850 000 000	532 000 000		
C E L K E M	0	89 721 942	28 368 148 341	8 983 789 842	60 000 000	575 745 866	1 878 000	28 000 000	9 649 413 708	147 784 762 262	2 429 601 701	118 195 933	834 272 275

VÝDAJE STÁTNÍHO ROZPOČTU PODLE KAPITOL
 ODVĚTVOVÉ TŘÍDĚNÍ
 v Kč

Kapitola	614	615	617	618	619	61	621	622	62	631	632	633	639
	Všeobecná vnitřní státní správa (nezařazená v jiných funkcích)	Zahraniční služba a záležitosti (nezařazené v jiných funkcích)	Regionální a místní správa	Výzkum ve státní správě a samosprávě	Politické strany a hnutí	Státní moc, státní správa, územní samospráva a politické strany	Ostatní veřejné služby	Zahraniční pomoc a mezinárodní spolupráce (jinde nezařazená)	Jiné veřejné služby a činnosti	Obecné příjmy a výdaje z finančních operací	Pojistění funkčně nespecifikované	Převody vlastním fondům v rozpočtech územní úrovně	Ostatní finanční operace
301 Kancelář prezidenta republiky						118 195 933							
302 Poslanecká sněmovna Parlamentu						1 300 426 930							
303 Senát Parlamentu						597 174 771							
304 Úřad vlády České republiky	760 005 288			219 649 142		979 654 430							
305 Bezpečnostní informační služba													
306 Ministerstvo zahraničních věcí		4 740 580 147		25 336 000		4 765 916 147		3 088 730 381	3 088 730 381				
307 Ministerstvo obrany													22 630 500
308 Národní bezpečnostní úřad													
309 Kancelář veřejného ochránce práv													
312 Ministerstvo financí	19 888 458 804					19 888 458 804							
313 Ministerstvo práce a sociálních věcí								780 000	780 000				
314 Ministerstvo vnitra	370 024 930			811 507 000		1 181 531 930	927 188 331	1 603 789 595	2 530 977 926				
315 Ministerstvo životního prostředí													
317 Ministerstvo pro místní rozvoj													
321 Grantová agentura České republiky													
322 Ministerstvo průmyslu a obchodu													
327 Ministerstvo dopravy													
328 Český telekomunikační úřad													
329 Ministerstvo zemědělství													
333 Ministerstvo školství, mládeže a tělovýchovy								116 850 000	116 850 000				
334 Ministerstvo kultury													
335 Ministerstvo zdravotnictví								3 000 000	3 000 000				2 000 000
336 Ministerstvo spravedlnosti													
343 Úřad pro ochranu osobních údajů	172 656 790					172 656 790							
344 Úřad průmyslového vlastnictví								3 300 000	3 300 000				
345 Český statistický úřad	1 011 380 568					1 011 380 568		40 000	40 000				
346 Český úřad zeměměřický a katastrální													
348 Český báňský úřad													
349 Energetický regulační úřad													
353 Úřad pro ochranu hospodářské soutěže													
355 Ústav pro studium totalitních režimů							183 180 157		183 180 157				
358 Ústavní soud													
359 Úřad Národní rozpočtové rady													
361 Akademie věd České republiky													
371 Úřad pro dohled nad hospodařením politických stran a politických hnutí	35 886 623					35 886 623							
372 Rada pro rozhlasové a televizní vysílání													
373 Úřad pro přístup k dopravní infrastruktuře													
374 Správa státních hmotných rezerv													
375 Státní úřad pro jadernou bezpečnost													
376 Generální inspekce bezpečnostních sborů													
377 Technologická agentura České republiky													
378 Národní úřad pro kybernetickou a informační bezpečnost													
381 Nejvyšší kontrolní úřad						834 272 275							
396 Státní dluh										46 499 000 000			
397 Operace státních finančních aktiv			290 000 000			290 000 000							125 000 000
398 Všeobecná pokladní správa	48 318 446 974				695 210 000	49 545 656 974				414 600 000	75 000 000		
C E L K E M	70 556 859 977	4 740 580 147	290 000 000	1 056 492 142	695 210 000	80 721 212 175	1 110 368 488	4 816 489 976	5 926 858 464	46 913 600 000	75 000 000	0	149 630 500

VÝDAJE STÁTNÍHO ROZPOČTU PODLE KAPITOL
ODVĚTVOVÉ TRŽDĚNÍ
v Kč

Kapitola	63	640	64	6	0
	Finanční operace	Ostatní činnosti	Ostatní činnosti	Všeobecná veřejná správa a služby	VÝDAJE STÁTNÍHO ROZPOČTU CELKEM
301 Kancelář prezidenta republiky				118 195 933	365 006 562
302 Poslanecká sněmovna Parlamentu				1 300 426 930	1 300 426 930
303 Senát Parlamentu				597 174 771	597 174 771
304 Úřad vlády České republiky				979 654 430	1 114 734 430
305 Bezpečnostní informační služba					2 054 974 408
306 Ministerstvo zahraničních věcí				7 854 646 528	7 898 246 528
307 Ministerstvo obrany	22 630 500			22 630 500	66 628 407 622
308 Národní bezpečnostní úřad					270 922 810
309 Kancelář veřejného ochránce práv					128 276 673
312 Ministerstvo financí				19 888 458 804	22 281 744 199
313 Ministerstvo práce a sociálních věcí		230 000 000	230 000 000	230 780 000	603 275 484 853
314 Ministerstvo vnitra				3 712 509 856	71 545 495 665
315 Ministerstvo životního prostředí					7 054 421 602
317 Ministerstvo pro místní rozvoj					3 062 711 475
321 Grantová agentura České republiky					4 430 546 000
322 Ministerstvo průmyslu a obchodu					35 933 671 585
327 Ministerstvo dopravy					36 204 455 655
328 Český telekomunikační úřad					1 466 410 415
329 Ministerstvo zemědělství					20 793 569 679
333 Ministerstvo školství, mládeže a tělovýchovy				116 850 000	169 720 526 957
334 Ministerstvo kultury					13 110 134 647
335 Ministerstvo zdravotnictví				3 000 000	6 318 319 242
336 Ministerstvo spravedlnosti	2 000 000			2 000 000	29 380 181 272
343 Úřad pro ochranu osobních údajů				172 656 790	172 656 790
344 Úřad průmyslového vlastnictví				3 300 000	193 344 502
345 Český statistický úřad				1 011 420 568	1 011 420 568
346 Český úřad zeměměřický a katastrální					3 254 272 455
348 Český báňský úřad					155 545 702
349 Energetický regulační úřad					308 519 750
353 Úřad pro ochranu hospodářské soutěže					268 607 775
355 Ústav pro studium totalitních režimů				183 180 157	183 180 157
358 Ústavní soud					176 815 479
359 Úřad Národní rozpočtové rady					0
361 Akademie věd České republiky					6 010 041 133
371 Úřad pro dohled nad hospodařením politických stran a politických hnutí				35 886 623	35 886 623
372 Rada pro rozhlasové a televizní vysílání					68 384 097
373 Úřad pro přístup k dopravní infrastruktuře					23 692 075
374 Správa státních hmotných rezerv					2 559 106 365
375 Státní úřad pro jadernou bezpečnost					411 406 731
376 Generální inspekce bezpečnostních sborů					398 880 643
377 Technologická agentura České republiky					4 294 515 000
378 Národní úřad pro kybernetickou a informační bezpečnost					276 951 203
381 Nejvyšší kontrolní úřad				834 272 275	834 272 275
396 Státní dluh	46 499 000 000			46 499 000 000	46 499 000 000
397 Operace státních finančních aktiv	125 000 000			415 000 000	515 000 000
398 Všeobecná pokladní správa	489 600 000	29 673 871 823	29 673 871 823	79 709 128 797	168 933 686 712
CELKEM	47 138 230 500	29 903 871 823	29 903 871 823	163 690 172 962	1 341 521 030 015

VÝDAJE STÁTNÍHO ROZPOČTU PODLE KAPITOL
 ODVĚTVOVÉ TŘÍDĚNÍ
 v Kč

Kapitola	101	102	103	106	107	108	109	10	1	211	212	213	214
	Zemědělská a potravinářská činnost a rozvoj	Regulace zemědělské produkce, organizace trhu a poskytování podpor	Lesní hospodářství	Správa v zemědělství	Rybářství	Zemědělský a lesnický výzkum a vývoj	Ostatní činnost a nespecifikované výdaje	Zemědělství, lesní hospodářství a rybnářství	Zemědělství, lesní hospodářství a rybnářství	Záležitosti těžebního průmyslu a energetiky	Ostatní odvětvové a oborové záležitosti v průmyslu a stavebnictví	Zahraníční obchod	Vnitřní obchod, služby a cestovní ruch
301 Kancelář prezidenta republiky			32 275 000					32 275 000	32 275 000				
302 Poslanecká sněmovna Parlamentu													
303 Senát Parlamentu													
304 Úřad vlády České republiky													
305 Bezpečnostní informační služba													
306 Ministerstvo zahraničních věcí													
307 Ministerstvo obrany													
308 Národní bezpečnostní úřad													
309 Kancelář veřejného ochránce práv													
312 Ministerstvo financí													
313 Ministerstvo práce a sociálních věcí													
314 Ministerstvo vnitra													
315 Ministerstvo životního prostředí			3 500 000					3 500 000	3 500 000				
317 Ministerstvo pro místní rozvoj													827 438 184
321 Grantová agentura České republiky													
322 Ministerstvo průmyslu a obchodu										28 316 000 000	1 783 100 000	82 265 000	16 000 000
327 Ministerstvo dopravy													
328 Český telekomunikační úřad													
329 Ministerstvo zemědělství	7 821 577 000	1 976 139 000	562 330 872	5 068 227 348		1 010 789 000	804 403 587	17 243 466 807	17 243 466 807				
333 Ministerstvo školství, mládeže a tělovýchovy													
334 Ministerstvo kultury													
335 Ministerstvo zdravotnictví													
336 Ministerstvo spravedlnosti													
343 Úřad pro ochranu osobních údajů													
344 Úřad průmyslového vlastnictví													
345 Český statistický úřad													
346 Český úřad zeměměřický a katastrální													
348 Český báňský úřad													
349 Energetický regulační úřad													
353 Úřad pro ochranu hospodářské soutěže													
355 Ústav pro studium totalitních režimů													
358 Ústavní soud													
359 Úřad Národní rozpočtové rady													
361 Akademie věd České republiky													
371 Úřad pro dohled nad hospodařením politických stran a politických hnutí													
372 Rada pro rozhlasové a televizní vysílání													
373 Úřad pro přístup k dopravní infrastruktuře													
374 Správa státních hmotných rezerv													
375 Státní úřad pro jadernou bezpečnost													
376 Generální inspekce bezpečnostních sborů													
377 Technologická agentura České republiky													
378 Národní úřad pro kybernetickou a informační bezpečnost													
381 Nejvyšší kontrolní úřad													
396 Státní dluh													
397 Operace státních finančních aktiv												890 000 000	
398 Všeobecná pokladní správa	91 495 200			700 000 000				791 495 200	791 495 200				
C E L K E M	7 913 072 200	1 976 139 000	598 105 872	5 768 227 348	0	1 010 789 000	804 403 587	18 070 737 007	18 070 737 007	28 316 000 000	1 783 100 000	972 265 000	843 438 184

VÝDAJE STÁTNÍHO ROZPOČTU PODLE KAPITOL
ODVĚTVOVÉ TŘÍDĚNÍ
v Kč

Kapitola	216	218	219	21	221	222	223	224	225	226	227	228	229
	Správa v odvětví energetiky, průmyslu, stavebnictví, obchodu a služeb	Výzkum a vývoj v průmyslu, stavebnictví, obchodu a službách	Ostatní činnost a nespecifikované výdaje	Průmysl, stavebnictví, obchod a služby	Pozemní komunikace	Silniční doprava	Vnitrozemská a námořní plavba	Železniční doprava	Civilní letecká doprava	Správa v dopravě	Doprava ostatních drah	Výzkum v dopravě	Ostatní činnost a nespecifikované výdaje v dopravě
301 Kancelář prezidenta republiky													
302 Poslanecká sněmovna Parlamentu													
303 Senát Parlamentu													
304 Úřad vlády České republiky													
305 Bezpečnostní informační služba													
306 Ministerstvo zahraničních věcí													
307 Ministerstvo obrany													
308 Národní bezpečnostní úřad													
309 Kancelář veřejného ochránce práv													
312 Ministerstvo financí													
313 Ministerstvo práce a sociálních věcí													
314 Ministerstvo vnitra													
315 Ministerstvo životního prostředí													
317 Ministerstvo pro místní rozvoj				827 438 184									
321 Grantová agentura České republiky													
322 Ministerstvo průmyslu a obchodu	1 732 635 839	2 892 037 000	539 656 565	35 361 694 404									
327 Ministerstvo dopravy					954 375 000	121 394 968	23 522 290	8 458 403 090	84 968 000	1 422 261 374		50 000 000	23 512 222 136
328 Český telekomunikační úřad													
329 Ministerstvo zemědělství													
333 Ministerstvo školství, mládeže a tělovýchovy													
334 Ministerstvo kultury													
335 Ministerstvo zdravotnictví													
336 Ministerstvo spravedlnosti													
343 Úřad pro ochranu osobních údajů													
344 Úřad průmyslového vlastnictví													
345 Český statistický úřad													
346 Český úřad zeměměřický a katastrální													
348 Český báňský úřad	155 545 702			155 545 702									
349 Energetický regulační úřad	308 970 182			308 970 182									
353 Úřad pro ochranu hospodářské soutěže													
355 Ústav pro studium totalitních režimů													
358 Ústavní soud													
359 Úřad Národní rozpočtové rady													
361 Akademie věd České republiky													
371 Úřad pro dohled nad hospodařením politických stran a politických hnutí													
372 Rada pro rozhlasové a televizní vysílání													
373 Úřad pro přístup k dopravní infrastruktuře										23 692 075			
374 Správa státních hmotných rezerv													
375 Státní úřad pro jadernou bezpečnost	404 852 151		10 094 580	414 946 731									
376 Generální inspekce bezpečnostních sborů													
377 Technologická agentura České republiky													
378 Národní úřad pro kybernetickou a informační bezpečnost													
381 Nejvyšší kontrolní úřad													
396 Státní dluh													
397 Operace státních finančních aktiv													
398 Všeobecná pokladní správa				890 000 000				331 000 000					
C E L K E M	2 602 003 874	2 892 037 000	549 751 145	37 958 595 203	954 375 000	121 394 968	23 522 290	8 789 403 090	84 968 000	1 445 953 449	0	50 000 000	23 512 222 136

VÝDAJE STÁTNÍHO ROZPOČTU PODLE KAPITOL
 ODVĚTVOVÉ TŘÍDĚNÍ
 v Kč

Kapitola	22	231	232	233	234	236	238	239	23	241	246	248	249
	Doprava	Pitná voda	Odvádění a čištění odpadních vod	Vodní toky a vodohospodářská díla	Voda v zemědělské krajině	Správa ve vodním hospodářství	Vodohospodářský výzkum a vývoj	Ostatní činnost a nespecifikované výdaje	Vodní hospodářství	Činnosti spoju	Správa ve spojích	Výzkum a vývoj ve spojích	Ostatní činnost a nespecifikované výdaje ve spojích
301 Kancelář prezidenta republiky													
302 Poslanecká sněmovna Parlamentu													
303 Senát Parlamentu													
304 Úřad vlády České republiky													
305 Bezpečnostní informační služba													
306 Ministerstvo zahraničních věcí													
307 Ministerstvo obrany			95 682 657						95 682 657				
308 Národní bezpečnostní úřad													
309 Kancelář veřejného ochránce práv													
312 Ministerstvo financí													
313 Ministerstvo práce a sociálních věcí													
314 Ministerstvo vnitra													
315 Ministerstvo životního prostředí				10 000 000					10 000 000				
317 Ministerstvo pro místní rozvoj													
321 Grantová agentura České republiky													
322 Ministerstvo průmyslu a obchodu													405 000
327 Ministerstvo dopravy	34 627 146 858												
328 Český telekomunikační úřad													
329 Ministerstvo zemědělství		150 000 000	730 000 000	400 000 000	420 000 000				1 700 000 000	930 000 000	566 646 711		10 115 000
333 Ministerstvo školství, mládeže a tělovýchovy													
334 Ministerstvo kultury													
335 Ministerstvo zdravotnictví													
336 Ministerstvo spravedlnosti													
343 Úřad pro ochranu osobních údajů													
344 Úřad průmyslového vlastnictví													
345 Český statistický úřad													
346 Český úřad zeměměřický a katastrální													
348 Český báňský úřad													
349 Energetický regulační úřad													
353 Úřad pro ochranu hospodářské soutěže													
355 Ústav pro studium totalitních režimů													
358 Ústavní soud													
359 Úřad Národní rozpočtové rady													
361 Akademie věd České republiky													
371 Úřad pro dohled nad hospodařením politických stran a politických hnutí													
372 Rada pro rozhlasové a televizní vysílání													
373 Úřad pro přístup k dopravní infrastruktuře	23 692 075												
374 Správa státních hmotných rezerv													
375 Státní úřad pro jadernou bezpečnost													
376 Generální inspekce bezpečnostních sborů													
377 Technologická agentura České republiky													
378 Národní úřad pro kybernetickou a informační bezpečnost													
381 Nejvyšší kontrolní úřad													
396 Státní dluh				50 000 000					50 000 000				
397 Operace státních finančních aktiv				362 189 087					369 405 902				
398 Všeobecná pokladní správa	331 000 000		7 216 815										
CELKEM	34 981 838 933	150 000 000	832 899 472	822 189 087	420 000 000	0	0	0	2 225 088 559	930 000 000	566 646 711	0	10 520 000

VÝDAJE STÁTNÍHO ROZPOČTU PODLE KAPITOL
ODVĚTVOVÉ TRŽDĚNÍ
v Kč

Kapitola	24	251	252	253	254	256	258	259	25	2	311	312	313
	Spoje	Podpora podnikání	Všeobecné pracovní záležitosti	Všeobecné finanční záležitosti	Všeobecné hospodářské služby	Všeobecná hospodářská správa	Výzkum a vývoj v oblasti všeobecných hospodářských záležitostí	Ostatní činnosti a nespecifikované výdaje	Všeobecné hospodářské záležitosti a ostatní ekonomické funkce	Průmyslová a ostatní odvětví hospodářství	Předškolní a základní vzdělávání	Střední vzdělávání a vzdělávání v konzervatořích	Školská zařízení pro výkon ústavní a ochranné výchovy
301 Kancelář prezidenta republiky													
302 Poslanecká sněmovna Parlamentu													
303 Senát Parlamentu													
304 Úřad vlády České republiky													
305 Bezpečnostní informační služba													
306 Ministerstvo zahraničních věcí													
307 Ministerstvo obrany										95 682 657		94 580 361	
308 Národní bezpečnostní úřad													
309 Kancelář veřejného ochránce práv													
312 Ministerstvo financí						1 758 505 338			1 758 505 338	1 758 505 338			
313 Ministerstvo práce a sociálních věcí						546 317 753			546 317 753	546 317 753			
314 Ministerstvo vnitra						724 048 133			724 048 133	724 048 133		188 017 647	
315 Ministerstvo životního prostředí					677 686 972				677 686 972	687 686 972			
317 Ministerstvo pro místní rozvoj										827 438 184			
321 Grantová agentura České republiky													
322 Ministerstvo průmyslu a obchodu	405 000	18 000 000						16 319 000	346 036 592	35 708 135 996			
327 Ministerstvo dopravy										34 627 146 858			
328 Český telekomunikační úřad	1 506 761 711									1 506 761 711			
329 Ministerstvo zemědělství										1 700 000 000	3 000 000		
333 Ministerstvo školství, mládeže a tělovýchovy											816 165 416	780 588 000	1 295 237 000
334 Ministerstvo kultury													
335 Ministerstvo zdravotnictví													
336 Ministerstvo spravedlnosti													
343 Úřad pro ochranu osobních údajů													
344 Úřad průmyslového vlastnictví									190 044 502	190 044 502			
345 Český statistický úřad													
346 Český úřad zeměměřický a katastrální									3 251 762 455	3 254 272 455			
348 Český báňský úřad										155 545 702			
349 Energetický regulační úřad										308 970 182			
353 Úřad pro ochranu hospodářské soutěže									269 061 471	269 061 471			
355 Ústav pro studium totalitních režimů													
358 Ústavní soud													
359 Úřad Národní rozpočtové rady													
361 Akademie věd České republiky													
371 Úřad pro dohled nad hospodařením politických stran a politických hnutí													
372 Rada pro rozhlasové a televizní vysílání													
373 Úřad pro přístup k dopravní infrastruktuře										23 692 075			
374 Správa státních hmotných rezerv										414 946 731			
375 Státní úřad pro jadernou bezpečnost													
376 Generální inspekce bezpečnostních sborů													
377 Technologická agentura České republiky													
378 Národní úřad pro kybernetickou a informační bezpečnost													
381 Nejvyšší kontrolní úřad													
396 Státní dluh										50 000 000			
397 Operace státních finančních aktiv													
398 Všeobecná pokladní správa						20 000 000			20 000 000	1 610 405 902	755 000 000		
CELKEM	1 507 166 711	18 000 000	0	0	677 686 972	7 071 457 244	0	18 829 000	7 785 973 216	84 458 662 622	1 574 165 416	1 063 186 008	1 295 237 000

VÝDAJE STÁTNÍHO ROZPOČTU PODLE KAPITOL
ODVĚTVOVÉ TRŽDĚNÍ
v Kč

Kapitola	314	315	31	321	322	323	326	328	329	32	31 a 32	331	332
	Ostatní zařízení související s výchovou a vzděláváním mládeže	Vyšší odborné vzdělávání	Vzdělávání a školské služby	Vysokoškolské vzdělávání	Zařízení související s vysokoškolským vzděláváním	Základní umělecké, jazykové a zájmové vzdělávání	Správa ve vzdělávání	Výzkum školství a vzdělávání	Ostatní činnost a nespecifikované výdaje	Vzdělávání a školské služby	Vzdělávání a školské služby	Kultura	Ochrana památek a péče o kulturní dědictví a národní a historické povědomí
301 Kancelář prezidenta republiky													214 535 629
302 Poslanecká sněmovna Parlamentu													
303 Senát Parlamentu													
304 Úřad vlády České republiky													
305 Bezpečnostní informační služba													
306 Ministerstvo zahraničních věcí													
307 Ministerstvo obrany			94 580 361	1 248 403 212						1 248 403 212	1 342 983 573		12 000 000
308 Národní bezpečnostní úřad													
309 Kancelář veřejného ochránce práv													
312 Ministerstvo financí													
313 Ministerstvo práce a sociálních věcí													
314 Ministerstvo vnitra		171 592 204	359 609 851	255 960 479					38 228 649	294 189 128	653 798 979	17 455 807	
315 Ministerstvo životního prostředí													
317 Ministerstvo pro místní rozvoj													
321 Grantová agentura České republiky													
322 Ministerstvo průmyslu a obchodu													
327 Ministerstvo dopravy													
328 Český telekomunikační úřad			3 000 000										
329 Ministerstvo zemědělství												244 200 000	
333 Ministerstvo školství, mládeže a tělovýchovy	680 532 000	61 550 000	3 634 072 416	34 442 792 934	150 000 000	117 532 000	988 623 318		118 903 148 212	154 602 096 464	158 236 168 880	156 069 639	2 359 685 534
334 Ministerstvo kultury												6 615 566 226	
335 Ministerstvo zdravotnictví													
336 Ministerstvo spravedlnosti													
343 Úřad pro ochranu osobních údajů													
344 Úřad průmyslového vlastnictví													
345 Český statistický úřad													
346 Český úřad zeměměřický a katastrální													
348 Český báňský úřad													
349 Energetický regulační úřad													
353 Úřad pro ochranu hospodářské soutěže													
355 Ústav pro studium totalitních režimů													
358 Ústavní soud													
359 Úřad Národní rozpočtové rady													
361 Akademie věd České republiky													
371 Úřad pro dohled nad hospodařením politických stran a politických hnutí													
372 Rada pro rozhlasové a televizní vysílání													
373 Úřad pro přístup k dopravní infrastruktuře													
374 Správa státních hmotných rezerv													
375 Státní úřad pro jadernou bezpečnost													
376 Generální inspekce bezpečnostních sborů													
377 Technologická agentura České republiky													
378 Národní úřad pro kybernetickou a informační bezpečnost													
381 Nejvyšší kontrolní úřad													
396 Státní dluh													
397 Operace státních finančních aktiv													
398 Všeobecná pokladní správa			755 000 000								755 000 000		
C E L K E M	680 532 000	233 142 204	4 846 262 628	35 947 156 625	150 000 000	117 532 000	988 623 318		0 118 941 376 861	156 144 688 804	160 990 951 432	7 033 291 672	2 586 221 163

VÝDAJE STÁTNÍHO ROZPOČTU PODLE KAPITOL
 ODVĚTVOVÉ TRŽIDĚNÍ
 v Kč

Kapitola	333	334	336	338	339	33	341	342	348	34	351	352	353
	Činnosti registrovaných církví a náboženských společností	Sdělovací prostředky	Správa v oblasti kultury, církví a sdělovacích prostředků	Výzkum a vývoj v oblasti kultury, církví a sdělovacích prostředků	Ostatní činnosti v záležitostech kultury, církví a sdělovacích prostředků	Kultura, církve a sdělovací prostředky	Tělovýchova	Zájmová činnost a rekreace	Výzkum v oblasti tělovýchovy, zájmové činnosti a rekreace	Tělovýchova a zájmová činnost	Ambulantní péče	Ústavní péče	Zvláštní zdravotnická zařízení a služby pro zdravotnictví
301 Kancelář prezidenta republiky						214 535 629							
302 Poslanecká sněmovna Parlamentu													
303 Senát Parlamentu													
304 Úřad vlády České republiky													
305 Bezpečnostní informační služba													
306 Ministerstvo zahraničních věcí		27 200 000				27 200 000							
307 Ministerstvo obrany						12 000 000	231 770 524		2 500 000	234 270 524		848 759 245	74 056 474
308 Národní bezpečnostní úřad													
309 Kancelář veřejného ochránce práv													
312 Ministerstvo financí													
313 Ministerstvo práce a sociálních věcí													
314 Ministerstvo vnitra						17 455 807	267 950 467			267 950 467	327 314 668		17 648 992
315 Ministerstvo životního prostředí													
317 Ministerstvo pro místní rozvoj													
321 Grantová agentura České republiky													
322 Ministerstvo průmyslu a obchodu													
327 Ministerstvo dopravy													
328 Český telekomunikační úřad													
329 Ministerstvo zemědělství						244 200 000							
333 Ministerstvo školství, mládeže a tělovýchovy						156 069 639	6 033 374 181	280 335 391		6 313 709 572			
334 Ministerstvo kultury	3 248 540 174		350 166 819	524 697 000	66 747 870	13 165 403 623							
335 Ministerstvo zdravotnictví												639 275 211	1 307 122 870
336 Ministerstvo spravedlnosti													
343 Úřad pro ochranu osobních údajů													
344 Úřad průmyslového vlastnictví													
345 Český statistický úřad													
346 Český úřad zeměměřický a katastrální													
348 Český báňský úřad													
349 Energetický regulační úřad													
353 Úřad pro ochranu hospodářské soutěže													
355 Ústav pro studium totalitních režimů													
358 Ústavní soud													
359 Úřad Národní rozpočtové rady													
361 Akademie věd České republiky													
371 Úřad pro dohled nad hospodařením politických stran a politických hnutí													
372 Rada pro rozhlasové a televizní vysílání			69 126 993			69 126 993							
373 Úřad pro přístup k dopravní infrastruktuře													
374 Správa státních hmotných rezerv													
375 Státní úřad pro jadernou bezpečnost													
376 Generální inspekce bezpečnostních sborů													
377 Technologická agentura České republiky													
378 Národní úřad pro kybernetickou a informační bezpečnost													
381 Nejvyšší kontrolní úřad													
396 Státní dluh													
397 Operace státních finančních aktiv													
398 Všeobecná pokladní správa													
C E L K E M	3 248 540 174	27 200 000	419 293 812	524 697 000	66 747 870	13 905 991 691	6 533 095 172	280 335 391	2 500 000	6 815 930 563	327 314 668	1 488 034 456	1 398 828 336

VÝDAJE STÁTNÍHO ROZPOČTU PODLE KAPITOL
 ODVĚTVOVÉ TŘÍDĚNÍ
 v Kč

Kapitola	354	356	358	359	35	361	363	366	368	369	36	371	372
	Zdravotnické programy	Správa ve zdravotnictví	Výzkum a vývoj ve zdravotnictví	Ostatní činnost ve zdravotnictví	Zdravotnictví	Rozvoj bydlení a bytové hospodářství	Komunální služby a územní rozvoj	Správa v oblasti bydlení, komunálních služeb a územního rozvoje	Výzkum a vývoj v oblasti bydlení, komunálních služeb a územního rozvoje	Ostatní činnost v oblasti bydlení, komunálních služeb a územního rozvoje	Bydlení, komunální služby a územní rozvoj	Ochrana ovzduší a klimatu	Nakládání s odpady
301 Kancelář prezidenta republiky													
302 Poslanecká sněmovna Parlamentu													
303 Senát Parlamentu													
304 Úřad vlády České republiky	135 080 000				135 080 000								
305 Bezpečnostní informační služba													
306 Ministerstvo zahraničních věcí													
307 Ministerstvo obrany	480 000		7 000 000		930 295 719							110 000	59 431 700
308 Národní bezpečnostní úřad													
309 Kancelář veřejného ochránce práv													
312 Ministerstvo financí						1 669 000					1 669 000		
313 Ministerstvo práce a sociálních věcí													
314 Ministerstvo vnitra					344 963 660								
315 Ministerstvo životního prostředí													
317 Ministerstvo pro místní rozvoj						333 500 000	883 430 587	989 470 410		28 978 422	2 235 379 419		
321 Grantová agentura České republiky													
322 Ministerstvo průmyslu a obchodu													12 000 000
327 Ministerstvo dopravy													
328 Český telekomunikační úřad													
329 Ministerstvo zemědělství	18 000 000				18 000 000								
333 Ministerstvo školství, mládeže a tělovýchovy	12 197 000				12 197 000								
334 Ministerstvo kultury													
335 Ministerstvo zdravotnictví	297 142 717	2 257 703 067	1 710 156 512	165 989 993	6 377 390 370								
336 Ministerstvo spravedlnosti	16 515 000				16 515 000								
343 Úřad pro ochranu osobních údajů													
344 Úřad průmyslového vlastnictví													
345 Český statistický úřad													
346 Český úřad zeměměřický a katastrální													
348 Český báňský úřad													
349 Energetický regulační úřad													
353 Úřad pro ochranu hospodářské soutěže													
355 Ústav pro studium totalitních režimů													
358 Ústavní soud													
359 Úřad Národní rozpočtové rady													
361 Akademie věd České republiky													
371 Úřad pro dohled nad hospodařením politických stran a politických hnutí													
372 Rada pro rozhlasové a televizní vysílání													
373 Úřad pro přístup k dopravní infrastruktuře													
374 Správa státních hmotných rezerv													
375 Státní úřad pro jadernou bezpečnost													
376 Generální inspekce bezpečnostních sborů													
377 Technologická agentura České republiky													
378 Národní úřad pro kybernetickou a informační bezpečnost													
381 Nejvyšší kontrolní úřad													
396 Státní dluh													
397 Operace státních finančních aktiv													
398 Všeobecná pokladní správa				76 849 608 000	76 849 608 000	4 308 474 583					4 308 474 583		
C E L K E M	479 414 717	2 257 703 067	1 717 156 512	77 015 597 993	84 684 049 749	4 643 643 583	883 430 587	989 470 410	0	28 978 422	6 545 523 002	110 000	71 431 700

VÝDAJE STÁTNÍHO ROZPOČTU PODLE KAPITOL
ODVĚTVOVÉ TRŽDĚNÍ
 v Kč

Kapitola	373	374	375	376	377	378	379	37	380	38	390	39	3
	Ochrana a sanace půdy a podzemní vody	Ochrana přírody a krajiny	Omezení hluku a vibrací	Správa v ochraně životního prostředí	Ochrana proti záření	Výzkum životního prostředí	Ostatní činnosti v životním prostředí	Ochrana životního prostředí	Ostatní výzkum a vývoj	Ostatní výzkum a vývoj	Ostatní činnosti související se službami pro obyvatelstvo	Ostatní činnosti související se službami pro obyvatelstvo	Služby pro obyvatelstvo
301 Kancelář prezidenta republiky													214 535 629
302 Poslanecká sněmovna Parlamentu													
303 Senát Parlamentu													
304 Úřad vlády České republiky													135 080 000
305 Bezpečnostní informační služba													
306 Ministerstvo zahraničních věcí													27 200 000
307 Ministerstvo obrany	20 141 236	35 000 000					13 112 577	127 795 513					2 647 345 329
308 Národní bezpečnostní úřad													
309 Kancelář veřejného ochránce práv													
312 Ministerstvo financí													1 669 000
313 Ministerstvo práce a sociálních věcí													
314 Ministerstvo vnitra													1 284 168 913
315 Ministerstvo životního prostředí	10 000 000	844 564 259		943 154 013		257 600 199	5 309 067 287	7 364 385 758					7 364 385 758
317 Ministerstvo pro místní rozvoj													2 235 379 419
321 Grantová agentura České republiky													4 430 546 000
322 Ministerstvo průmyslu a obchodu		174 231 681			529 752 036		11 000 000	726 983 717	4 430 546 000	4 430 546 000			4 430 546 000
327 Ministerstvo dopravy													726 983 717
328 Český telekomunikační úřad													
329 Ministerstvo zemědělství		300 000 000					18 000 000	318 000 000					583 200 000
333 Ministerstvo školství, mládeže a tělovýchovy									4 530 861 127	4 530 861 127			169 249 006 218
334 Ministerstvo kultury													13 165 403 623
335 Ministerstvo zdravotnictví													6 377 390 370
336 Ministerstvo spravedlnosti													16 515 000
343 Úřad pro ochranu osobních údajů													
344 Úřad průmyslového vlastnictví													
345 Český statistický úřad													
346 Český úřad zeměměřický a katastrální													
348 Český báňský úřad													
349 Energetický regulační úřad													
353 Úřad pro ochranu hospodářské soutěže													
355 Ústav pro studium totalitních režimů													
358 Ústavní soud													
359 Úřad Národní rozpočtové rady													
361 Akademie věd České republiky									6 116 493 000	6 116 493 000			6 116 493 000
371 Úřad pro dohled nad hospodařením politických stran a politických hnutí													
372 Rada pro rozhlasové a televizní vysílání													69 126 993
373 Úřad pro přístup k dopravní infrastruktuře													
374 Správa státních hmotných rezerv													
375 Státní úřad pro jadernou bezpečnost													
376 Generální inspekce bezpečnostních sborů													
377 Technologická agentura České republiky									4 294 515 000	4 294 515 000			4 294 515 000
378 Národní úřad pro kybernetickou a informační bezpečnost													
381 Nejvyšší kontrolní úřad													
396 Státní dluh													
397 Operace státních finančních aktiv													
398 Všeobecná pokladní správa					32 000 000			32 000 000			15 650 000	15 650 000	81 960 732 583
C E L K E M	30 141 236	1 353 795 940	0	943 154 013	561 752 036	257 600 199	5 351 179 864	8 569 164 988	19 372 415 127	19 372 415 127	15 650 000	15 650 000	300 899 676 552

VÝDAJE STÁTNÍHO ROZPOČTU PODLE KAPITOL
ODVĚTVOVÉ TRŽDĚNÍ
v Kč

Kapitola	411	412	413	414	415	417	418	419	41	421	422	423	424
	Dávky důchodového pojištění	Dávky nemocenského pojištění	Dávky státní sociální podpory a dávky péčovské péče	Dávky státní sociální podpory a dávky péčovské péče	Zvláštní sociální dávky příslušníků ozbrojených sil při skončení služebního poměru	Dávky pomoci v hmotné nouzi	Dávky osobám se zdravotním postižením	Ostatní dávky povahy sociálního zabezpečení	Dávky a podpory v sociálním zabezpečení	Podpory v nezaměstnanosti	Aktivní politika zaměstnanosti	Ochrana zaměstnanců při platební neschopnosti zaměstnavatelů	Zaměstnávání zdravotně postižených občanů
301 Kancelář prezidenta republiky													
302 Poslanecká sněmovna Parlamentu													
303 Senát Parlamentu													
304 Úřad vlády České republiky													
305 Bezpečnostní informační služba													
306 Ministerstvo zahraničních věcí													
307 Ministerstvo obrany	4 300 000 000	54 000 000			2 550 000 000				6 904 000 000				
308 Národní bezpečnostní úřad													
309 Kancelář veřejného ochránce práv													
312 Ministerstvo financí		16 314 000			488 930 000				505 244 000				
313 Ministerstvo práce a sociálních věcí	461 761 390 457	35 460 000 000	34 479 300 000	7 010 700 000		7 874 110 380	3 100 000 000	28 104 000 000	577 789 500 837	7 300 000 000	1 000 000 000	400 000 000	6 200 000 000
314 Ministerstvo vnitra	5 642 797 000	170 854 000			4 245 897 000			24 600 000	10 084 148 000				
315 Ministerstvo životního prostředí													
317 Ministerstvo pro místní rozvoj													
321 Grantová agentura České republiky													
322 Ministerstvo průmyslu a obchodu													
327 Ministerstvo dopravy													
328 Český telekomunikační úřad													
329 Ministerstvo zemědělství													
333 Ministerstvo školství, mládeže a tělovýchovy													
334 Ministerstvo kultury													
335 Ministerstvo zdravotnictví													
336 Ministerstvo spravedlnosti	765 273 000	21 000 000			598 000 000			200 000	1 384 473 000				
343 Úřad pro ochranu osobních údajů													
344 Úřad průmyslového vlastnictví													
345 Český statistický úřad													
346 Český úřad zeměměřický a katastrální													
348 Český báňský úřad													
349 Energetický regulační úřad													
353 Úřad pro ochranu hospodářské soutěže													
355 Ústav pro studium totalitních režimů													
358 Ústavní soud													
359 Úřad Národní rozpočtové rady													
361 Akademie věd České republiky													
371 Úřad pro dohled nad hospodařením politických stran a politických hnutí													
372 Rada pro rozhlasové a televizní vysílání													
373 Úřad pro přístup k dopravní infrastruktuře													
374 Správa státních hmotných rezerv													
375 Státní úřad pro jadernou bezpečnost													
376 Generální inspekce bezpečnostních sborů		1 200 000			26 000 000				27 200 000				
377 Technologická agentura České republiky													
378 Národní úřad pro kybernetickou a informační bezpečnost													
381 Nejvyšší kontrolní úřad													
396 Státní dluh													
397 Operace státních finančních aktiv													
398 Všeobecná pokladní správa								7 400 200 000	7 400 200 000				
C E L K E M	472 469 460 457	35 723 368 000	34 479 300 000	7 010 700 000	7 908 827 000	7 874 110 380	3 100 000 000	35 529 000 000	604 094 765 837	7 300 000 000	1 000 000 000	400 000 000	6 200 000 000

VÝDAJE STÁTNÍHO ROZPOČTU PODLE KAPITOL
 ODVĚTVOVÉ TŘÍDĚNÍ
 v Kč

Kapitola	425	428	42	431	432	433	434	435	436	437	438	439	43
	Příspěvky na sociální důsledky restrukturalizace	Výzkum a vývoj v politice zaměstnanosti	Politika zaměstnanosti	Sociální poradenství	Sociální péče a pomoc dětem a mládeži	Sociální péče a pomoc manželstvím a rodinám	Sociální rehabilitace a ostatní sociální péče a pomoc	Služby sociální péče	Správa v sociálním zabezpečení a politice zaměstnanosti	Služby sociální prevence	Výzkum v sociálním zabezpečení a politice zaměstnanosti	Ostatní činnosti a nespecifikované výdaje	Sociální služby a společné činnosti v sociálním zabezpečení a politice zaměstnanosti
301 Kancelář prezidenta republiky													
302 Poslanecká sněmovna Parlamentu													
303 Senát Parlamentu													
304 Úřad vlády České republiky													
305 Bezpečnostní informační služba													
306 Ministerstvo zahraničních věcí													
307 Ministerstvo obrany													
308 Národní bezpečnostní úřad													
309 Kancelář veřejného ochránce práv													
312 Ministerstvo financí													
313 Ministerstvo práce a sociálních věcí			14 900 000 000	150 000 000	1 080 000 000	581 300 000	600 000	12 024 731 429	13 732 115 523		180 000 000	910 967 172	12 527 000
314 Ministerstvo vnitra													
315 Ministerstvo životního prostředí													
317 Ministerstvo pro místní rozvoj													
321 Grantová agentura České republiky													
322 Ministerstvo průmyslu a obchodu	750 000 000		750 000 000										
327 Ministerstvo dopravy													
328 Český telekomunikační úřad													
329 Ministerstvo zemědělství													
333 Ministerstvo školství, mládeže a tělovýchovy													
334 Ministerstvo kultury													
335 Ministerstvo zdravotnictví													
336 Ministerstvo spravedlnosti					2 000 000		16 000 000	2 000 000					20 000 000
343 Úřad pro ochranu osobních údajů													
344 Úřad průmyslového vlastnictví													
345 Český statistický úřad													
346 Český úřad zeměměřický a katastrální													
348 Český báňský úřad													
349 Energetický regulační úřad													
353 Úřad pro ochranu hospodářské soutěže													
355 Ústav pro studium totalitních režimů													
358 Ústavní soud													
359 Úřad Národní rozpočtové rady													
361 Akademie věd České republiky													
371 Úřad pro dohled nad hospodařením politických stran a politických hnutí													
372 Rada pro rozhlasové a televizní vysílání													
373 Úřad pro přístup k dopravní infrastruktuře													
374 Správa státních hmotných rezerv													
375 Státní úřad pro jadernou bezpečnost													
376 Generální inspekce bezpečnostních sborů													
377 Technologická agentura České republiky													
378 Národní úřad pro kybernetickou a informační bezpečnost													
381 Nejvyšší kontrolní úřad													
396 Státní dluh													
397 Operace státních finančních aktiv													
398 Všeobecná pokladní správa								20 000 000					20 000 000
CELKEM	750 000 000	0	15 650 000 000	150 000 000	1 082 000 000	581 300 000	36 600 000	12 039 258 429	13 732 115 523	0	180 000 000	910 967 172	28 712 241 124

VÝDAJE STÁTNÍHO ROZPOČTU PODLE KAPITOL
 ODVĚTVOVÉ TŘÍDĚNÍ
 v Kč

Kapitola	4	511	516	517	518	519	51	521	522	526	527	528	529
	Sociální věci a politika zaměstnanosti	Vojenská obrana	Státní správa ve vojenské obraně	Zabezpečení potřeb ozbrojených sil	Výzkum a vývoj v oblasti obrany	Ostatní záležitosti obrany	Obrana	Ochrana obyvatelstva	Hospodářská opatření pro krizové stavy	Státní správa v oblasti hospodářských opatření	Krizové řízení	Výzkum a vývoj v oblasti civilní připravenosti na krizové stavy	Ostatní záležitosti civilní připravenosti pro krizové stavy
301 Kancelář prezidenta republiky													
302 Poslanecká sněmovna Parlamentu													
303 Senát Parlamentu													
304 Úřad vlády České republiky													
305 Bezpečnostní informační služba													
306 Ministerstvo zahraničních věcí													
307 Ministerstvo obrany	6 916 527 000	59 718 686 871	4 560 075 122		346 174 000	2 966 333 305	67 591 269 298				21 400 000		1 032 640
308 Národní bezpečnostní úřad													
309 Kancelář veřejného ochránce práv													
312 Ministerstvo financí	505 244 000										150 000		
313 Ministerstvo práce a sociálních věcí	621 349 214 961										150 000		
314 Ministerstvo vnitra	10 084 148 000										50 000	13 732 000	
315 Ministerstvo životního prostředí										3 000 000			
317 Ministerstvo pro místní rozvoj													
321 Grantová agentura České republiky													
322 Ministerstvo průmyslu a obchodu	750 000 000												
327 Ministerstvo dopravy				542 000			542 000	40 500	3 356 000		34 200		
328 Český telekomunikační úřad											70 000		
329 Ministerstvo zemědělství											1 700 000		
333 Ministerstvo školství, mládeže a tělovýchovy													70 000
334 Ministerstvo kultury										50 000			
335 Ministerstvo zdravotnictví								12 750 000			250 000		
336 Ministerstvo spravedlnosti	1 404 473 000										300 000		
343 Úřad pro ochranu osobních údajů													
344 Úřad průmyslového vlastnictví													
345 Český statistický úřad													
346 Český úřad zeměměřický a katastrální													
348 Český báňský úřad													
349 Energetický regulační úřad													
353 Úřad pro ochranu hospodářské soutěže													
355 Ústav pro studium totalitních režimů													
358 Ústavní soud													
359 Úřad Národní rozpočtové rady													
361 Akademie věd České republiky													
371 Úřad pro dohled nad hospodařením politických stran a politických hnutí													
372 Rada pro rozhlasové a televizní vysílání													
373 Úřad pro přístup k dopravní infrastruktuře													
374 Správa státních hmotných rezerv				6 420 000			6 420 000		2 250 663 857	302 022 508			
375 Státní úřad pro jadernou bezpečnost										5 300 000			
376 Generální inspekce bezpečnostních sborů	27 200 000												
377 Technologická agentura České republiky													
378 Národní úřad pro kybernetickou a informační bezpečnost													
381 Nejvyšší kontrolní úřad													
396 Státní dluh													
397 Operace státních finančních aktiv													
398 Všeobecná pokladní správa	7 420 200 000							45 000 000	140 000 000				
CELKEM	648 457 006 961	59 718 686 871	4 560 075 122	6 962 000	346 174 000	2 966 333 305	67 598 231 298	57 790 500	2 394 019 857	310 372 508	24 104 200	13 732 000	1 102 640

VÝDAJE STÁTNÍHO ROZPOČTU PODLE KAPITOL
 ODVĚTVOVÉ TRŽDĚNÍ
 v Kč

Kapitola	52	531	538	539	53	541	542	543	544	545	546	547	548
	Civilní připravenost na krizové stavy	Bezpečnost a veřejný pořádek	Výzkum týkající se bezpečnosti a veřejného pořádku	Ostatní záležitosti bezpečnosti a veřejného pořádku	Bezpečnost a veřejný pořádek	Ústavní soudnictví	Soudnictví	Státní zastupitelství	Vězeňství	Probační a mediální služba	Správa v oblasti právní ochrany	Veřejná ochrana	Výzkum v oblasti právní ochrany
301 Kancelář prezidenta republiky													
302 Poslanecká sněmovna Parlamentu													
303 Senát Parlamentu													
304 Úřad vlády České republiky													
305 Bezpečnostní informační služba		2 054 974 408			2 054 974 408								
306 Ministerstvo zahraničních věcí	21 400 000												
307 Ministerstvo obrany	1 032 640			5 526 326	5 526 326								
308 Národní bezpečnostní úřad		270 922 810			270 922 810								
309 Kancelář veřejného ochránce práv												128 537 841	
312 Ministerstvo financí	150 000	78 225 496			78 225 496							61 289 977	
313 Ministerstvo práce a sociálních věcí	150 000												
314 Ministerstvo vnitra	13 782 000	46 081 460 414	11 436 000	61 000 000	46 153 896 414								
315 Ministerstvo životního prostředí	3 000 000												
317 Ministerstvo pro místní rozvoj													
321 Grantová agentura České republiky													
322 Ministerstvo průmyslu a obchodu													
327 Ministerstvo dopravy	3 430 700												
328 Český telekomunikační úřad	70 000												
329 Ministerstvo zemědělství	1 700 000												
333 Ministerstvo školství, mládeže a tělovýchovy	70 000			8 132 000	8 132 000								
334 Ministerstvo kultury	50 000												
335 Ministerstvo zdravotnictví	13 000 000												
336 Ministerstvo spravedlnosti	300 000			10 395 000	10 395 000		13 194 624 760	3 169 144 258	9 747 343 110	302 810 139	1 915 051 083		
343 Úřad pro ochranu osobních údajů													
344 Úřad průmyslového vlastnictví													
345 Český statistický úřad													
346 Český úřad zeměměřický a katastrální													
348 Český báňský úřad													
349 Energetický regulační úřad													
353 Úřad pro ochranu hospodářské soutěže													
355 Ústav pro studium totalitních režimů													
358 Ústavní soud						178 874 727							
359 Úřad Národní rozpočtové rady													
361 Akademie věd České republiky													
371 Úřad pro dohled nad hospodařením politických stran a politických hnutí													
372 Rada pro rozhlasové a televizní vysílání													
373 Úřad pro přístup k dopravní infrastruktuře													
374 Správa státních hmotných rezerv	2 552 686 365												
375 Státní úřad pro jadernou bezpečnost	5 300 000												
376 Generální inspekce bezpečnostních sborů				374 880 643	374 880 643								
377 Technologická agentura České republiky													
378 Národní úřad pro kybernetickou a informační bezpečnost		276 951 203			276 951 203								
381 Nejvyšší kontrolní úřad													
396 Státní dluh													
397 Operace státních finančních aktiv													
398 Všeobecná pokladní správa	185 000 000	605 000 000			605 000 000								
C E L K E M	2 801 121 705	49 367 534 331	11 436 000	459 933 969	49 838 904 300	178 874 727	13 194 624 760	3 169 144 258	9 747 343 110	302 810 139	1 915 051 083	189 827 818	0

VÝDAJE STÁTNÍHO ROZPOČTU PODLE KAPITOL
ODVĚTVOVÉ TRŽDĚNÍ
 v Kč

Kapitola	549 Ostatní záležitosti právní ochrany	54 Právní ochrana	551 Pozární ochrana	552 Ostatní složky a činnosti integrovaneho záchranného systému	556 Státní správa v požární ochraně a integrovaneho záchranném systému	558 Výzkum a vývoj v požární ochraně a integrovaneho záchranném systému	559 Ostatní záležitosti požární ochrany a integrovaneho záchranného systému	55 Požární ochrana a integrovany záchranný systém	5 Bezpečnost státu a právní ochrana	611 Zastupitelské orgány a volby	612 Kancelář prezidenta republiky	613 Nejvyšší kontrolní úřad	614 Všeobecná vnitřní státní správa (nezafazena v jiných funkcích)
301 Kancelář prezidenta republiky											118 464 733		
302 Poslanecká sněmovna Parlamentu										1 314 584 566			
303 Senát Parlamentu										604 838 081			
304 Úřad vlády České republiky													764 218 240
305 Bezpečnostní informační služba									2 054 974 408				
306 Ministerstvo zahraničních věcí									21 400 000				
307 Ministerstvo obrany									67 597 828 264				
308 Národní bezpečnostní úřad									270 922 810				
309 Kancelář veřejného ochránce práv		128 537 841							128 537 841				
312 Ministerstvo financí		61 289 977							139 665 473				19 887 968 831
313 Ministerstvo práce a sociálních věcí	31 798 440	31 798 440							31 948 440				
314 Ministerstvo vnitra			9 026 518 901						55 794 202 906				354 624 930
315 Ministerstvo životního prostředí					571 703 591	302 000	28 000 000	9 626 524 492	3 000 000				
317 Ministerstvo pro místní rozvoj													
321 Grantová agentura České republiky													
322 Ministerstvo průmyslu a obchodu													
327 Ministerstvo dopravy									3 972 700				
328 Český telekomunikační úřad									70 000				173 347 126
329 Ministerstvo zemědělství									1 700 000				1 011 511 128
333 Ministerstvo školství, mládeže a tělovýchovy									8 202 000				
334 Ministerstvo kultury									50 000				
335 Ministerstvo zdravotnictví									13 000 000				
336 Ministerstvo spravedlnosti	57 929 502	28 386 902 852							28 397 597 852				
343 Úřad pro ochranu osobních údajů													
344 Úřad průmyslového vlastnictví													
345 Český statistický úřad													
346 Český úřad zeměměřický a katastrální													
348 Český báňský úřad													
349 Energetický regulační úřad													
353 Úřad pro ochranu hospodářské soutěže													
355 Ústav pro studium totalitních režimů													
358 Ústavní soud		178 874 727							178 874 727				
359 Úřad Národní rozpočtové rady													
361 Akademie věd České republiky													
371 Úřad pro dohled nad hospodařením politických stran a politických hnutí													36 240 767
372 Rada pro rozhlasové a televizní vysílání													
373 Úřad pro přístup k dopravní infrastruktuře													
374 Správa státních hmotných rezerv									2 559 106 365				
375 Státní úřad pro jadernou bezpečnost									5 300 000				
376 Generální inspekce bezpečnostních sborů									374 880 643				
377 Technologická agentura České republiky													
378 Národní úřad pro kybernetickou a informační bezpečnost									276 951 203				
381 Nejvyšší kontrolní úřad												561 961 323	
396 Státní dluh													
397 Operace státních finančních aktiv													
398 Všeobecná pokladní správa				60 000 000				60 000 000	850 000 000	608 080 000			48 541 476 654
C E L K E M	89 727 942	28 787 403 837	9 026 518 901	60 000 000	571 703 591	302 000	28 000 000	9 686 524 492	158 712 185 632	2 527 502 647	118 464 733	561 961 323	70 769 387 676

VÝDAJE STÁTNÍHO ROZPOČTU PODLE KAPITOL
ODVĚTVOVÉ TRŽDĚNÍ
v Kč

Kapitola	615 Zahraniční služba a záležitosti (nezařazené v jiných funkcích)	617 Regionální a místní správa	618 Výzkum ve státní správě a samosprávě	619 Politické strany a hnutí	61 Státní moc, státní správa, územní samospráva a politické strany	621 Ostatní veřejné služby	622 Zahraniční pomoc a mezinárodní spolupráce (jinde nezařazená)	62 Jiné veřejné služby a činnosti	631 Obecné příjmy a výdaje z finančních operací	632 Pojištění funkčně nespecifikované	633 Převody vlastním fondům v rozpočtech územní úrovně	639 Ostatní finanční operace	63 Finanční operace
301 Kancelář prezidenta republiky					118 464 733								
302 Poslanecká sněmovna Parlamentu					1 314 584 566								
303 Senát Parlamentu					604 838 081								
304 Úřad vlády České republiky			222 651 512		986 869 752								
305 Bezpečnostní informační služba													
306 Ministerstvo zahraničních věcí	4 741 892 077		25 336 000		4 767 228 077		3 042 643 981	3 042 643 981				23 130 500	23 130 500
307 Ministerstvo obrany													
308 Národní bezpečnostní úřad													
309 Kancelář veřejného ochránce práv													
312 Ministerstvo financí					19 887 968 831								
313 Ministerstvo práce a sociálních věcí							560 000	560 000					
314 Ministerstvo vnitra			820 454 000		1 175 078 930	930 616 331	1 603 591 595	2 534 207 926					
315 Ministerstvo životního prostředí													
317 Ministerstvo pro místní rozvoj													
321 Grantová agentura České republiky													
322 Ministerstvo průmyslu a obchodu													
327 Ministerstvo dopravy													
328 Český telekomunikační úřad													
329 Ministerstvo zemědělství													
333 Ministerstvo školství, mládeže a tělovýchovy							116 850 000	116 850 000					
334 Ministerstvo kultury													
335 Ministerstvo zdravotnictví							3 000 000	3 000 000					
336 Ministerstvo spravedlnosti												2 000 000	2 000 000
343 Úřad pro ochranu osobních údajů					173 347 126								
344 Úřad průmyslového vlastnictví							3 300 000	3 300 000					
345 Český statistický úřad					1 011 511 128		40 000	40 000					
346 Český úřad zeměměřický a katastrální													
348 Český báňský úřad													
349 Energetický regulační úřad													
353 Úřad pro ochranu hospodářské soutěže													
355 Ústav pro studium totalitních režimů						183 342 565		183 342 565					
358 Ústavní soud													
359 Úřad Národní rozpočtové rady													
361 Akademie věd České republiky													
371 Úřad pro dohled nad hospodařením politických stran a politických hnutí					36 240 767								
372 Rada pro rozhlasové a televizní vysílání													
373 Úřad pro přístup k dopravní infrastruktuře													
374 Správa státních hmotných rezerv													
375 Státní úřad pro jadernou bezpečnost													
376 Generální inspekce bezpečnostních sborů													
377 Technologická agentura České republiky													
378 Národní úřad pro kybernetickou a informační bezpečnost													
381 Nejvyšší kontrolní úřad					561 961 323								
396 Státní dluh									48 384 000 000				48 384 000 000
397 Operace státních finančních aktiv		290 000 000			290 000 000							125 000 000	125 000 000
398 Všeobecná pokladní správa				579 300 000	49 728 856 654				414 600 000	75 000 000			489 600 000
C E L K E M	4 741 892 077	290 000 000	1 068 441 512	579 300 000	80 656 949 968	1 113 958 896	4 769 985 576	5 883 944 472	48 798 600 000	75 000 000	0	150 130 500	49 023 730 500

VÝDAJE STÁTNÍHO ROZPOČTU PODLE KAPITOL
 ODVĚTVOVÉ TRŽIDĚNÍ
 v Kč

Kapitola	640	64	6	0
	Ostatní činnosti	Ostatní činnosti	Všeobecná veřejná správa a služby	VÝDAJE STÁTNÍHO ROZPOČTU CELKEM
301 Kancelář prezidenta republiky			118 464 733	365 275 362
302 Poslanecká sněmovna Parlamentu			1 314 584 566	1 314 584 566
303 Senát Parlamentu			604 838 081	604 838 081
304 Úřad vlády České republiky			986 869 752	1 121 949 752
305 Bezpečnostní informační služba				2 054 974 408
306 Ministerstvo zahraničních věcí			7 809 872 058	7 858 472 058
307 Ministerstvo obrany			23 130 500	77 280 513 750
308 Národní bezpečnostní úřad				270 922 810
309 Kancelář veřejného ochránce práv				128 537 841
312 Ministerstvo financí			19 887 968 831	22 293 052 642
313 Ministerstvo práce a sociálních věcí	230 000 000	230 000 000	230 560 000	622 158 041 154
314 Ministerstvo vnitra			3 709 286 856	71 595 854 808
315 Ministerstvo životního prostředí				8 058 572 730
317 Ministerstvo pro místní rozvoj				3 062 817 603
321 Grantová agentura České republiky				4 430 546 000
322 Ministerstvo průmyslu a obchodu				37 185 119 713
327 Ministerstvo dopravy				34 631 119 558
328 Český telekomunikační úřad				1 506 831 711
329 Ministerstvo zemědělství				19 528 366 807
333 Ministerstvo školství, mládeže a tělovýchovy			116 850 000	169 374 058 218
334 Ministerstvo kultury				13 165 453 623
335 Ministerstvo zdravotnictví			3 000 000	6 393 390 370
336 Ministerstvo spravedlnosti			2 000 000	29 820 585 852
343 Úřad pro ochranu osobních údajů			173 347 126	173 347 126
344 Úřad průmyslového vlastnictví			3 300 000	193 344 502
345 Český statistický úřad			1 011 551 128	1 011 551 128
346 Český úřad zeměměřický a katastrální				3 254 272 455
348 Český báňský úřad				155 545 702
349 Energetický regulační úřad				308 970 182
353 Úřad pro ochranu hospodářské soutěže				269 061 471
355 Ústav pro studium totalitních režimů			183 342 565	183 342 565
358 Ústavní soud				178 874 727
359 Úřad Národní rozpočtové rady				0
361 Akademie věd České republiky				6 116 493 000
371 Úřad pro dohled nad hospodařením politických stran a politických hnutí			36 240 767	36 240 767
372 Rada pro rozhlasové a televizní vysílání				69 126 993
373 Úřad pro přístup k dopravní infrastruktuře				23 692 075
374 Správa státních hmotných rezerv				2 559 106 365
375 Státní úřad pro jadernou bezpečnost				420 246 731
376 Generální inspekce bezpečnostních sborů				402 080 643
377 Technologická agentura České republiky				4 294 515 000
378 Národní úřad pro kybernetickou a informační bezpečnost				276 951 203
381 Nejvyšší kontrolní úřad			561 961 323	561 961 323
396 Státní dluh			48 384 000 000	48 384 000 000
397 Operace státních finančních aktiv			415 000 000	465 000 000
398 Všeobecná pokladní správa	42 192 338 928	42 192 338 928	92 410 795 582	185 043 629 267
CELKEM	42 422 338 928	42 422 338 928	177 986 963 868	1 388 585 232 642