

VYHODNOCENÍ MAKROEKONOMICKÝCH PREDIKCÍ MF ČR

T		Predikce na rok 2023 (srpen 2023)				Predikce na roky 2004–2023 (červenec/srpen/září T)					
		Predikce	Skut.	Odchylka predikce od skutečnosti	Normovaná odchylka predikce	Průměrná hodnota (skutečnost)	Počet pozorování	Střední hodnota odchylek (AFE)	Střední abs. odchylka (MAE)	Odmocnina ze střední kvadratické odchylky	Theilův koeficient
Hrubý domácí produkt	růst v %, s.c.	-0,2	-0,3	0,1	0,12	2,1	20	-0,21	0,63	0,80	0,04
Hrubý domácí produkt	růst v %, b.c.	8,8	8,2	0,6	0,57	4,7	20	-0,20	0,79	1,05	0,08
Spotřeba domácností	růst v %, s.c.	-3,4	-3,1	-0,3	-0,31	1,4	20	0,11	0,80	0,96	0,07
Spotřeba vládních institucí	růst v %, s.c.	2,4	3,5	-1,1	-0,84	1,4	20	-0,54	1,03	1,31	0,38
Tvorba hrubého fixního kapitálu	růst v %, s.c.	0,8	4,0	-3,2	-1,45	2,0	20	0,59	1,68	2,20	0,14
Příspěvek čistých vývozů k růstu HDP	p.b., s.c.	2,4	2,6	-0,2	-0,14	0,7	20	-0,33	1,07	1,40	0,52
Deflátor HDP	růst v %	9,0	8,6	0,4	0,51	2,6	20	0,00	0,56	0,78	0,16
Průměrná míra inflace	%	10,9	10,7	0,2	0,57	3,4	20	0,03	0,26	0,35	0,01
Zaměstnanost (VŠPS)	růst v %	1,0	0,8	0,2	0,47	0,5	20	-0,27	0,36	0,42	0,15
Míra nezaměstnanosti (VŠPS)	YoY změna v p.b.	0,5	0,3	0,2	0,69	5,0	20	0,20	0,22	0,29	0,08
Objem mezd a platů (dom. koncept)	růst v %, b.c.	8,4	7,9	0,5	0,35	4,9	20	-0,04	1,06	1,42	0,13
Běžný účet platební bilance	%HDP	-1,7	0,4	-2,1	-1,40	-1,4	20	-0,10	1,17	1,50	0,32
Měnový kurz CZK/EUR		23,8	24,0	-0,2	-1,09	26,5	20	0,04	0,16	0,19	0,03
Dlouhodobé úrokové sazby	% p. a.	4,3	4,4	-0,1	-0,56	2,9	20	0,04	0,20	0,25	0,08
Ropa Brent	USD/barel	80	82	-3	-0,43	74	20	0,88	4,08	6,52	0,09
HDP EA	růst v %, s.c.	0,7	0,5	0,2	0,31	1,0	19	-0,17	0,45	0,65	0,03

Poznámky:

Za „skutečnost“ je v případě národních účtů považován 3. odhad čtvrtletních účtů publikovaný v dubnu roku T+1.

HDP EA je definován jako EU15 v letech 2002–2005, EA12 v letech 2006–2016, EA19 od roku 2017 a od roku 2023 EA20.

Normovaná odchylka predikce je definována jako podíl odchylky predikce od skutečnosti a odmocniny ze střední kvadratické odchylky predikcí od skutečnosti za srovnávané období.

T - 1	Predikce na rok 2023 (srpen 2022)				Predikce na roky 2004–2023 (červenec/srpen/září T - 1)						
	Predikce	Skut.	Odchylka predikce od skutečnosti	Normovaná odchylka predikce	Průměrná hodnota (skutečnost)	Počet pozorování	Střední hodnota odchylek (AFE)	Střední abs. odchylka (MAE)	Odmocnina ze střední kvadratické odchylky	Theilův koeficient	
Hrubý domácí produkt	růst v %, s.c.	1,1	-0,3	1,4	0,44	2,1	20	0,74	2,19	3,15	0,57
Hrubý domácí produkt	růst v %, b.c.	8,2	8,2	0,0	0,00	4,7	20	0,38	2,41	3,26	0,55
Spotřeba domácností	růst v %, s.c.	0,5	-3,1	3,6	1,18	1,4	20	1,18	2,16	3,06	0,76
Spotřeba vládních institucí	růst v %, s.c.	1,3	3,5	-2,2	-1,26	1,4	20	-0,92	1,31	1,74	0,58
Tvorba hrubého fixního kapitálu	růst v %, s.c.	3,4	4,0	-0,6	-0,11	2,0	20	1,66	4,48	5,69	0,71
Příspěvek čistých vývozů k růstu HDP	p.b., s.c.	0,9	2,6	-1,7	-0,93	0,7	20	-0,22	1,28	1,82	0,83
Deflátor HDP	růst v %	7,0	8,6	-1,6	-0,77	2,6	20	-0,40	1,57	2,07	0,99
Průměrná míra inflace	%	8,8	10,7	-1,9	-0,67	3,4	20	-0,75	1,51	2,85	0,70
Zaměstnanost (VŠPS)	růst v %	0,2	0,8	-0,6	-0,54	0,5	20	-0,38	0,97	1,11	0,84
Míra nezaměstnanosti (VŠPS)	YoY změna v p.b.	0,1	0,3	-0,2	-0,22	5,0	19	0,30	0,71	0,92	0,65
Objem mezd a platů (dom. koncept)	růst v %, b.c.	7,9	7,9	0,0	0,00	4,9	20	0,06	2,65	3,63	0,74
Běžný účet platební bilance	% HDP	-4,0	0,4	-4,4	-1,79	-1,4	20	-0,29	1,86	2,46	0,89
Měnový kurz CZK/EUR		24,4	24,0	0,4	0,35	26,5	20	-0,07	0,86	1,12	0,78
Dlouhodobé úrokové sazby	% p. a.	4,2	4,4	-0,2	-0,25	2,9	20	0,30	0,79	0,96	1,09
Ropa Brent	USD/barel	88	82	6	0,22	74	20	-0,68	19,35	26,67	1,04
HDP EA	růst v %, s.c.	1,2	0,5	0,7	0,27	1,0	18	1,06	1,47	2,55	0,32

Poznámky:

Za „skutečnost“ je v případě národních účtů považován 3. odhad čtvrtletních účtů publikovaný v dubnu roku T+1.

HDP EA je definován jako EU15 v letech 2002–2005, EA12 v letech 2006–2016, EA19 od roku 2017 a od roku 2023 EA20.

Normovaná odchylka predikce je definována jako podíl odchylky predikce od skutečnosti a odmocniny ze střední kvadratické odchylky predikcí od skutečnosti za srovnávané období.

T - 2		Predikce na rok 2023 (srpen 2021)				Predikce na roky 2004–2023 (červenec/srpen/září T - 2)					
		Predikce	Skut.	Odchylka predikce od skutečnosti	Normovaná odchylka predikce	Průměrná hodnota (skutečnost)	Počet pozorování	Střední hodnota odchylek (AFE)	Střední abs. odchylka (MAE)	Odmocnina ze střední kvadratické odchylky	Theilův koeficient
Hrubý domácí produkt	růst v %, s.c.	2,1	-0,3	2,4	0,69	2,1	20	1,00	2,41	3,48	0,93
Hrubý domácí produkt	růst v %, b.c.	4,0	8,2	-4,2	-1,03	4,7	20	0,59	3,28	4,09	1,12
Spotřeba domácností	růst v %, s.c.	2,0	-3,1	5,1	1,58	1,4	20	1,46	2,45	3,23	0,80
Spotřeba vládních institucí	růst v %, s.c.	1,0	3,5	-2,5	-1,13	1,4	20	-1,03	1,78	2,21	0,97
Tvorba hrubého fixního kapitálu	růst v %, s.c.	4,7	4,0	0,7	0,11	2,0	20	2,23	4,94	6,49	0,96
Příspěvek čistých vývozů k růstu HDP	p.b., s.c.	-0,3	2,6	-2,9	-1,71	0,7	20	-0,23	1,28	1,70	0,98
Deflátor HDP	růst v %	1,9	8,6	-6,7	-2,54	2,6	20	-0,45	1,81	2,64	1,07
Průměrná míra inflace	%	2,4	10,7	-8,3	-2,25	3,4	20	-1,13	2,05	3,69	1,03
Zaměstnanost (VŠPS)	růst v %	0,3	0,8	-0,5	-0,44	0,5	19	-0,26	1,01	1,13	0,74
Míra nezaměstnanosti (VŠPS)	YoY změna v p.b.	-0,1	0,3	-0,4	-0,43	5,0	19	0,09	0,73	0,92	0,70
Objem mezd a platů (dom. koncept)	růst v %, b.c.	4,1	7,9	-3,8	-0,84	4,9	16	0,26	3,81	4,51	1,00
Běžný účet platební bilance	% HDP	0,0	0,4	-0,4	.	-1,4
Měnový kurz CZK/EUR		24,9	24,0	0,9	0,64	26,5	15	-0,67	1,13	1,40	0,78
Dlouhodobé úrokové sazby	% p. a.	2,5	4,4	-1,9	.	2,9
Ropa Brent	USD/barel	64	82	-18	.	74
HDP EA	růst v %, s.c.	2,1	0,5	1,6	.	1,0

Poznámky:

Za „skutečnost“ je v případě národních účtů považován 3. odhad čtvrtletních účtů publikovaný v dubnu roku T+1.

HDP EA je definován jako EU15 v letech 2002–2005, EA12 v letech 2006–2016, EA19 od roku 2017 a od roku 2023 EA20.

Normovaná odchylka predikce je definována jako podíl odchylky predikce od skutečnosti a odmocniny ze střední kvadratické odchylky predikcí od skutečnosti za srovnávané období.

T - 3		Predikce na rok 2023 (září 2020)				Predikce na roky 2004–2023 (červenec/srpen/září T - 3)					
		Predikce	Skut.	Odchylka predikce od skutečnosti	Normovaná odchylka predikce	Průměrná hodnota (skutečnost)	Počet pozorování	Střední hodnota odchylek (AFE)	Střední abs. odchylka (MAE)	Odmocnina ze střední kvadratické odchylky	Theilův koeficient
Hrubý domácí produkt	růst v %, s.c.	2,1	-0,3	2,4	0,68	2,1	20	1,28	2,55	3,50	1,02
Hrubý domácí produkt	růst v %, b.c.	4,2	8,2	-4,0	-0,92	4,7	20	0,97	3,49	4,34	1,03
Spotřeba domácností	růst v %, s.c.	2,4	-3,1	5,5	1,66	1,4	20	1,63	2,59	3,31	1,04
Spotřeba vládních institucí	růst v %, s.c.	2,0	3,5	-1,5	-0,78	1,4	20	-0,77	1,62	1,93	0,75
Tvorba hrubého fixního kapitálu	růst v %, s.c.	3,6	4,0	-0,4	-0,06	2,0	20	2,56	5,18	6,66	1,02
Příspěvek čistých vývozů k růstu HDP	p.b., s.c.	-0,4	2,6	-3,0	-1,84	0,7	20	-0,18	1,16	1,63	0,96
Deflátor HDP	růst v %	2,0	8,6	-6,6	-2,51	2,6	20	-0,36	1,79	2,63	0,95
Průměrná míra inflace	%	2,0	10,7	-8,7	-1,69	3,4	10	-2,36	3,08	5,15	1,81
Zaměstnanost (VŠPS)	růst v %	0,1	0,8	-0,7	-0,66	0,5	11	-0,26	0,90	1,05	0,82
Míra nezaměstnanosti (VŠPS)	YoY změna v p.b.	-0,1	0,3	-0,4	-0,70	5,0	11	0,18	0,53	0,57	0,43
Objem mezd a platů (dom. koncept)	růst v %, b.c.	3,3	7,9	-4,6	-1,19	4,9	11	-0,91	3,40	3,85	0,90
Běžný účet platební bilance	% HDP	0,0	0,4	-0,4	.	-1,4
Měnový kurz CZK/EUR		24,7	24,0	0,7	0,31	26,5	11	-1,31	1,67	2,24	1,58
Dlouhodobé úrokové sazby	% p. a.	2,0	4,4	-2,4	.	2,9
Ropa Brent	USD/barel	51	82	-32	.	74
HDP EA	růst v %, s.c.	1,8	0,5	1,3	.	1,0

Poznámky:

Za „skutečnost“ je v případě národních účtů považován 3. odhad čtvrtletních účtů publikovaný v dubnu roku T+1.

HDP EA je definován jako EU15 v letech 2002–2005, EA12 v letech 2006–2016, EA19 od roku 2017 a od roku 2023 EA20.

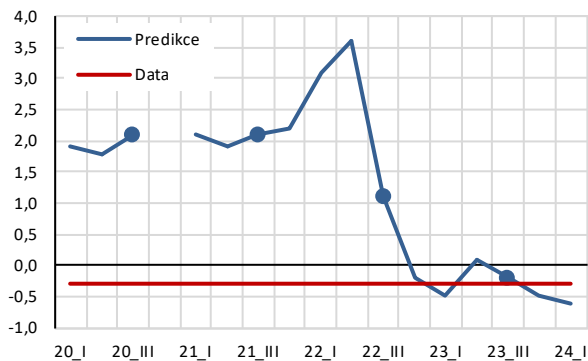
Normovaná odchylka predikce je definována jako podíl odchylky predikce od skutečnosti a odmocniny ze střední kvadratické odchylky predikcí od skutečnosti za srovnávané období.

PREDIKCE MF ČR NA ROK 2023

predikce MF ČR (rozpočtové predikce zvýrazněny), první zveřejněná data

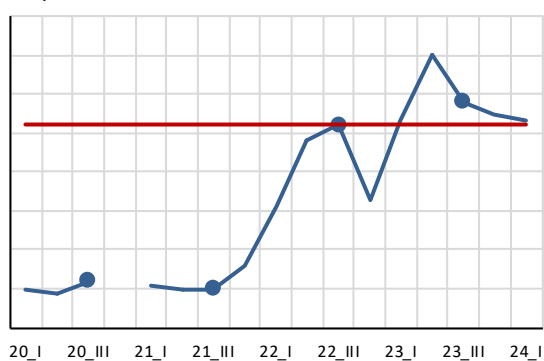
Hrubý domácí produkt

s. c. 2015, meziroční růst v %



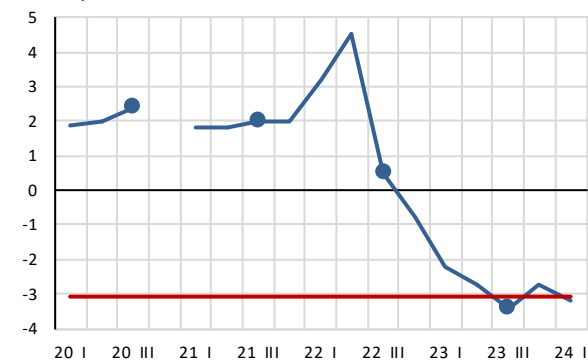
Hrubý domácí produkt

běžné ceny, meziroční růst v %



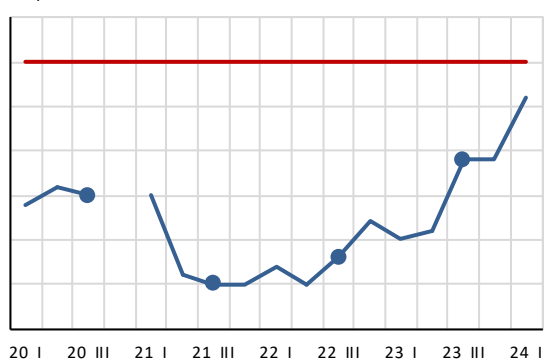
Spotřeba domácností

s. c. 2015, meziroční růst v %



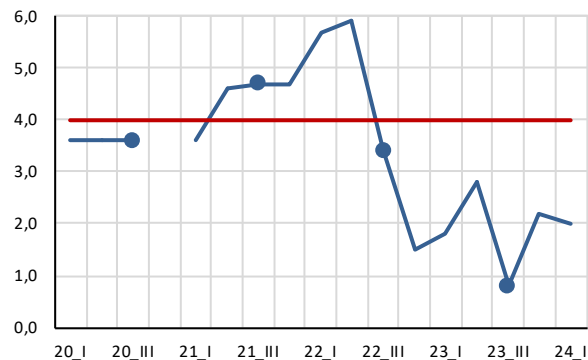
Spotřeba sektoru vládních institucí

s. c. 2015, meziroční růst v %



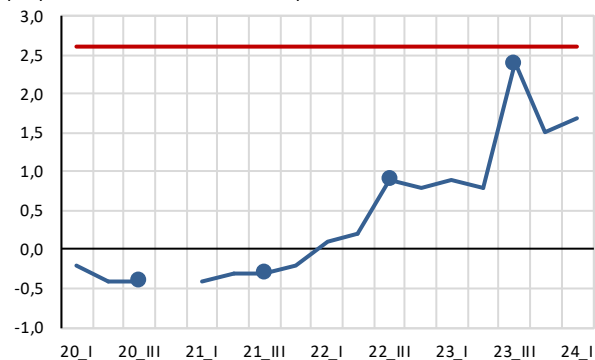
Tvorba hrubého fixního kapitálu

s. c. 2015, meziroční růst v %



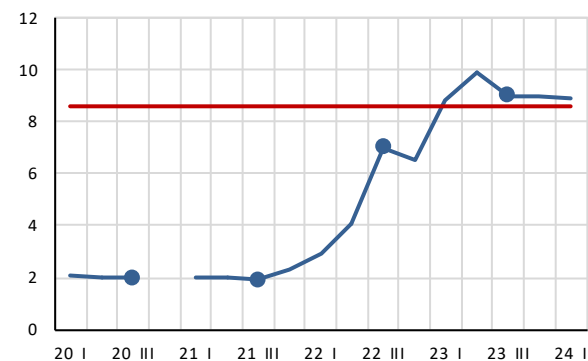
Saldo zahraničního obchodu

příspěvek k růstu reálného HDP v procentních bodech



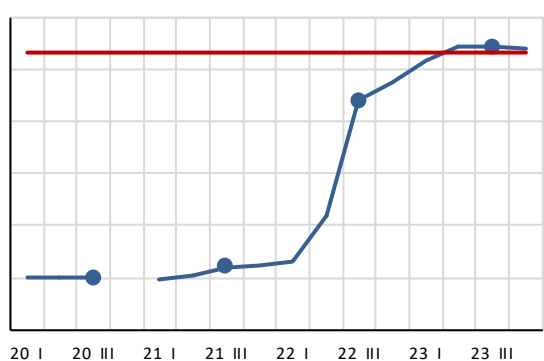
Deflátor HDP

meziroční růst v %



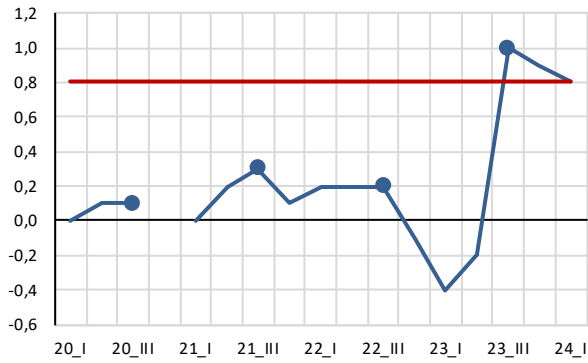
Index spotřebitelských cen

meziroční růst v %



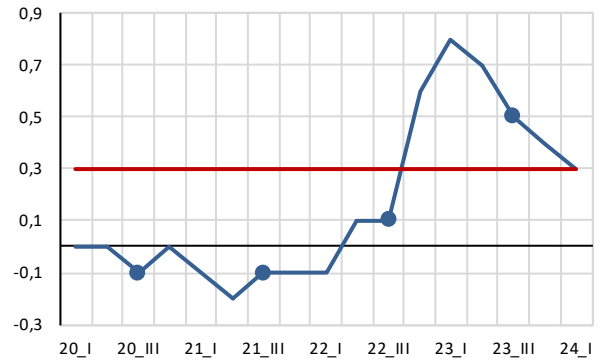
Zaměstnanost (VŠPS)

meziroční růst v %



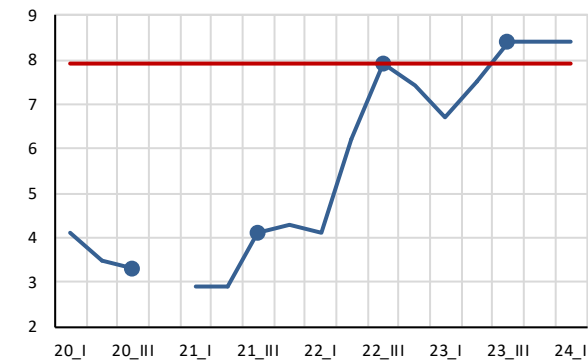
Míra nezaměstnanosti

meziroční změna v procentních bodech



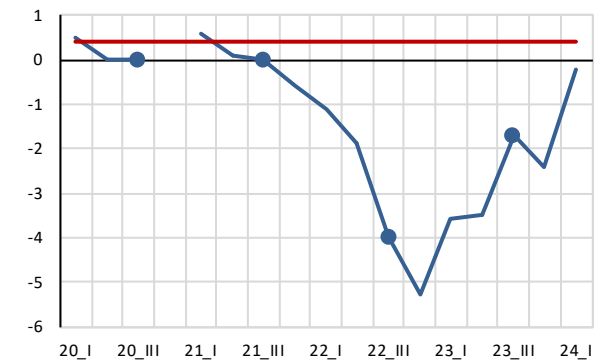
Objem mezd a platů

meziroční růst v %

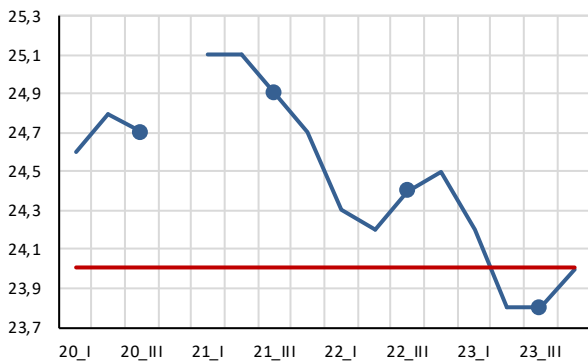


Saldo běžného účtu platební bilance

v % HDP

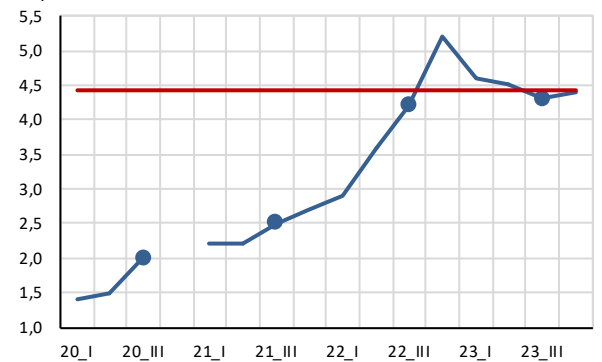


Kurz CZK/EUR



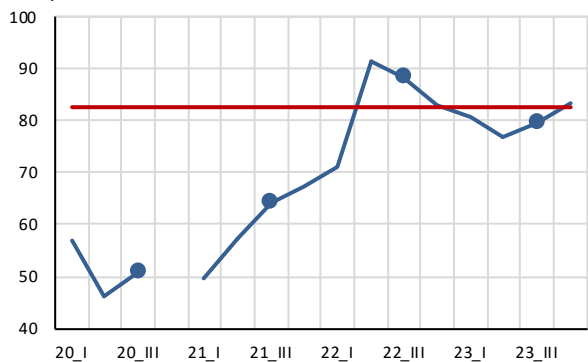
Dlouhodobé úrokové sazby

v % p. a.



Cena ropy Brent

v USD/barel



Reálný HDP eurozóny

meziroční růst v %

