



# **PŘÍLOHOVÁ ČÁST SOUHRNNÉ ZPRÁVY**

**VÝSLEDKY PŘEZKOUMÁNÍ HOSPODAŘENÍ ÚZEMNÍCH  
CELKŮ ZA ROK 2022**

## Seznam příloh:

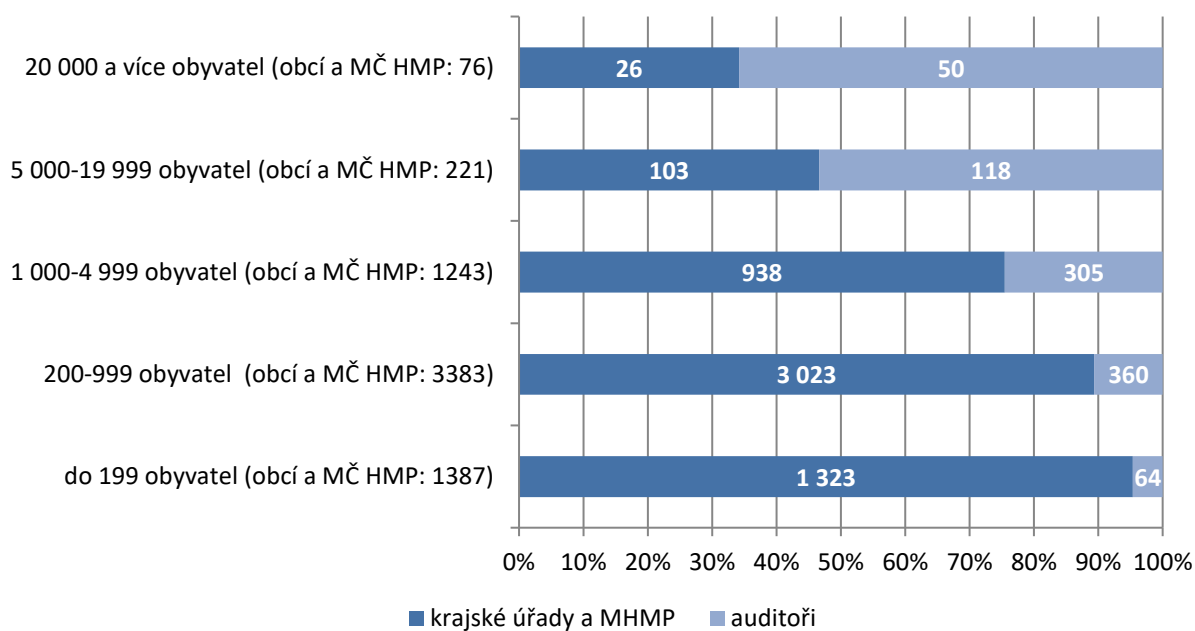
<b>Příloha č. 1</b> – Základní legislativní rámec pro výkon přezkoumání hospodaření.....	3
<b>Příloha č. 2</b> – Počet obcí včetně MČ HMP v členění podle počtu obyvatel, které za rok 2022 byly přezkoumány přezkoumávající orgány a auditory.....	4
<b>Příloha č. 3</b> – Počet osob pověřených výkonem přezkoumání, přizvaných osob a počet přezkoumaných ÚC krajskými úřady .....	5
<b>Příloha č. 4a</b> – Porušení vybraných právních předpisů obcemi, DSO a MČ HMP uvedené KÚ a MHMP v závěru zpráv o výsledcích přezkoumání hospodaření za období 2020 až 2022.....	6
<b>Příloha č. 4b</b> – Porušení vybraných právních předpisů obcemi, DSO a MČ HMP zjištěné KÚ a MHMP v rámci přezkoumání hospodaření za období 2020 až 2022 .....	7
<b>Příloha č. 5a</b> – Vývoj celkového počtu chybujících ÚC a počtu chyb uvedených v závěru zpráv o výsledcích PH krajskými úřady a Magistrátem HMP podle druhu ÚC za léta 2020 až 2022 podle závažnosti, vč. procentního vyjádření .....	8
<b>Příloha č. 5b</b> – Vývoj celkového počtu chybujících ÚC a počtu chyb u nich zjištěných krajskými úřady a Magistrátem HMP podle druhu ÚC za léta 2020 až 2022 podle závažnosti, vč. procentního vyjádření .....	9
<b>Příloha č. 6a</b> – Počty ÚC přezkoumaných KÚ a MHMP vč. počtu zjištěných chyb a nedostatků uvedených v závěru zpráv o výsledcích PH za rok 2022, v členění podle krajů, závažnosti a druhů ÚC.....	10
<b>Příloha č. 6b</b> – Počty ÚC přezkoumaných KÚ a MHMP vč. počtu zjištěných chyb a nedostatků za rok 2022 v členění podle krajů, závažnosti a druhů ÚC .....	11
<b>Příloha č. 7a</b> – Nejčtenější konkrétní chyby a nedostatky zjištěné KÚ a MHMP uvedené v závěru zpráv o výsledcích PH ÚC za rok 2022.....	12
<b>Příloha č. 7b</b> – Nejčtenější konkrétní chyby a nedostatky zjištěné KÚ a MHMP za rok 2022	12
<b>Příloha č. 8</b> – Podíl ÚC u nichž nebyly zjištěny chyby/nedostatky a v tom podíl ÚC, u nichž zjištěné chyby/nedostatky byly v průběhu PH napraveny a následně bylo v závěru zprávy o výsledku PH uvedeno vyjádření ve smyslu § 10 odst. 3 písm. a) .....	13
<b>Příloha č. 9</b> – Porovnání výsledků přezkoumání hospodaření provedeného za rok 2022 KÚ, MHMP a auditory .....	14
A) Výsledky přezkoumání hospodaření obcí, MČ HMP a DSO vykonaného přezkoumávajícími orgány (KÚ a MHMP) podle závěrů zpráv o výsledcích PH .....	14
B) Výsledky přezkoumání hospodaření obcí, MČ HMP a DSO vykonaného přezkoumávajícími orgány (KÚ a MHMP) podle zjištěných chyb a nedostatků .....	14
C) Výsledky přezkoumání hospodaření obcí, MČ HMP, HMP a DSO vykonaného auditory ..	15
<b>Příloha č. 10</b> – Vynaložené peněžní prostředky v roce 2022 (obce a DSO) .....	16
A) Vynaložené peněžní prostředky obcemi (bez HMP) v roce 2022 v členění dle subjektu vykonávajícího přezkoumání hospodaření a kraje .....	16
B) Vynaložené peněžní prostředky DSO v roce 2022 v členění dle subjektu vykonávajícího přezkoumání hospodaření a kraje .....	16

## **Příloha č. 1 – Základní legislativní rámec pro výkon přezkoumání hospodaření**

- Zákon č. 420/2004 Sb., o přezkoumávání hospodaření územních samosprávných celků a dobrovolných svazků obcí;
- zákon č. 93/2009 Sb., o auditorech a o změně některých zákonů (zákon o auditorech);
- zákon č. 128/2000 Sb., o obcích (obecní zřízení);
- zákon č. 129/2000 Sb., o krajích (krajské zřízení);
- zákon č. 131/2000 Sb., o hlavním městě Praze;
- zákon č. 250/2000 Sb., o rozpočtových pravidlech územních rozpočtů;
- zákona č. 23/2017 Sb., o pravidlech rozpočtové odpovědnosti;
- zákon č. 255/2012 Sb., o kontrole (kontrolní řád);
- zákon č. 320/2001 Sb., o finanční kontrole ve veřejné správě a o změně některých zákonů (zákon o finanční kontrole);
- zákon č. 563/1991 Sb., o účetnictví;
- zákon č. 134/2016 Sb., o zadávání veřejných zakázek;
- zákon č. 2/1969 Sb., o zřízení ministerstev a jiných ústředních orgánů státní správy České republiky.

Pozn.: uvedené právní předpisy byly aplikovány ve znění účinném pro přezkoumávaný rok 2022.

**Příloha č. 2 – Počet obcí včetně MČ HMP v členění podle počtu obyvatel, které za rok 2022 byly přezkoumány přezkoumávající orgány a auditory**



Zdroj: vlastní zpracování z údajů v IS MPP

**Příloha č. 3 – Počet osob pověřených výkonem přezkoumání, přizvaných osob a počet přezkoumaných ÚC krajskými úřady**

Období	Počet	Období, v němž bylo vykonáno přezkoumání / typ územního celku	Jihočeský kraj	Jihomoravský kraj	Karlovarský kraj	Kraj Vysočina	Královéhradecký kraj	Liberecký kraj	Moravskoslezský kraj	Olomoucký kraj	Pardubický kraj	Plzeňský kraj	Středočeský kraj	Ústecký kraj	Zlínský kraj	CELKEM
2022	zaměstnanců	01. 07. - 31. 12. 2022	15	23	8	16	16	9	11	18	9	20	24	17	12	<b>198</b>
		01. 01. - 30. 06. 2023	15	21	8	16	16	9	11	18	9	20	23	17	14	<b>197</b>
	přizvaných osob	01. 07. - 31. 12. 2022	0	0	0	0	0	0	0	0	0	7	0	0	0	<b>7</b>
		01. 01. - 30. 06. 2023	0	0	0	0	0	0	0	0	0	0	0	0	0	<b>0</b>
	přezkoumaných územních celků	obcí	540	513	125	644	384	191	247	368	443	406	970	250	280	<b>5 361</b>
		DSO	44	89	13	46	41	24	33	52	52	33	101	25	31	<b>584</b>
<i>Průměrný počet ÚC na 1 zaměstnance</i>			39	27	17	43	27	24	25	23	54	22	46	16	24	
2021	zaměstnanců	01. 07. - 31. 12. 2021	17	22	8	15	16	9	11	18	9	18	24	16	15	<b>198</b>
		01. 01. - 30. 06. 2022	16	23	8	16	16	9	11	18	9	18	24	15	14	<b>197</b>
	přizvaných osob	01. 07. - 31. 12. 2021	2	0	0	0	0	0	0	0	0	8	0	0	0	<b>10</b>
		01. 01. - 30. 06. 2022	2	0	0	0	0	0	0	0	0	0	0	0	0	<b>10</b>
	přezkoumaných územních celků	obcí	539	513	123	640	383	191	245	368	443	402	974	255	280	<b>5 356</b>
		DSO	44	91	12	45	40	24	32	52	54	32	95	25	32	<b>578</b>
<i>Průměrný počet ÚC na 1 zaměstnance</i>			32	27	17	44	26	24	25	23	29	24	45	18	22	

Zdroj: vlastní zpracování z údajů v IS MPP

Poznámka 1: Pro výpočet „Průměrného počtu ÚC na 1 zaměstnance“ bylo pro Pardubický kraj (který jako jediný v roce 2022 využil institut přizvané osoby) zohledněno, že 1 právnická osoba, resp. 7 přizvaných fyzických osob, bylo využito při přezkoumání 5 obcí.

Poznámka 2: Údaj o podílu počtu přezkoumaných ÚC připadajících v průměru na jednoho pověřeného kontrolora (od 16 do 54 pro rok 2022, zaokrouhleno matematicky) nevypovídá o velikosti přezkoumávaného ÚC, resp. objemu rozpočtových prostředků, s nimiž hospodaří, rozsahu či kvalitě provedeného přezkoumání.

**Příloha č. 4a** – Porušení vybraných právních předpisů obcemi, DSO a MČ HMP uvedené KÚ a MHMP v závěru zpráv o výsledcích přezkoumání hospodaření za období 2020 až 2022

Právní předpis	2020		2021		2022	
	Počet	v %	Počet	v %	Počet	v %
zákon č. 563/1991 Sb., o účetnictví; vyhl. č. 410/2009 Sb., kterou se provádějí některá ustanovení zákona č. 563/1991 Sb., o účetnictví, pro některé vybrané účetní jednotky; České účetní standardy č. 701 – 710 (§ 36 odst. 1 zákona o účetnictví); vyhl. č. 270/2010 Sb., o inventarizaci majetku a závazků	1 118	38	1 130	40	1 245	31
zákon č. 128/2000 Sb., o obcích	296	10	270	10	1 090	27
zákon č. 250/2000 Sb., o rozpočtových pravidlech územních rozpočtů; vyhl. č. 323/2002 Sb., o rozpočtové skladbě <sup>1</sup>	408	14	415	15	540	13
zákon č. 134/2016 Sb., o zadávání veřejných zakázek	395	14	277	10	466	11
zákon č. 420/2004 Sb., o přezkoumávání hospodaření územních samosprávných celků a dobrovolných svazků obcí, (neodstraněné nedostatky zjištěné při dílčím přezkoumání nebo při přezkoumání za předcházející období)	316	11	368	13	401	10
ostatní <sup>1)</sup>	388	13	326	12	321	8
<b>Celkový počet zjištěných chyb a nedostatků</b>	<b>2 921</b>	<b>100</b>	<b>2 786</b>	<b>100</b>	<b>4 063</b>	<b>100</b>

<sup>1</sup> Od 1. 1. 2022 upravuje rozpočtovou skladbu pro rok 2022 vyhláška č. 412/2021 Sb.

**Příloha č. 4b – Porušení vybraných právních předpisů obcemi, DSO a MČ HMP zjištěné KÚ a MHMP v rámci přezkoumání hospodaření za období 2020 až 2022**

Právní předpis	2020		2021		2022	
	Počet	v %	Počet	v %	Počet	v %
zákon č. 563/1991 Sb., o účetnictví; vyhl. č. 410/2009 Sb., kterou se provádějí některá ustanovení zákona č. 563/1991 Sb., o účetnictví, pro některé vybrané účetní jednotky; České účetní standardy č. 701 – 710 (§ 36 odst. 1 zákona o účetnictví); vyhl. č. 270/2010 Sb., o inventarizaci majetku a závazků	1 588	37	1 598	39	1 723	33
zákon č. 128/2000 Sb., o obcích	475	11	476	12	1 288	24
zákon č. 250/2000 Sb., o rozpočtových pravidlech územních rozpočtů; vyhl. č. 323/2002 Sb., o rozpočtové skladbě <sup>1</sup>	656	15	644	16	785	15
zákon č. 134/2016 Sb., o zadávání veřejných zakázek	576	14	540	13	515	10
zákon č. 420/2004 Sb., o přezkoumávání hospodaření územních samosprávných celků a dobrovolných svazků obcí, (neodstraněné nedostatky zjištěné při dílčím přezkoumání nebo při přezkoumání za předcházející období)	316	8	368	9	498	9
ostatní <sup>1)</sup>	640	15	457	11	489	9
<b>Celkový počet zjištěných chyb a nedostatků</b>	<b>4 251</b>	<b>100</b>	<b>4 083</b>	<b>100</b>	<b>5 298</b>	<b>100</b>

Zdroj: vlastní zpracování z údajů v IS MPP

Poznámka: <sup>1)</sup> ostatní – např. zákon č. 320/2001 Sb., o finanční kontrole; zákon č. 23/2017 Sb., o pravidlech rozpočtové odpovědnosti; vyhláška č. 5/2014 Sb., o způsobu, termínech a rozsahu údajů předkládaných pro hodnocení plnění státního rozpočtu, rozpočtů státních fondů, rozpočtů územních samosprávných celků, rozpočtů dobrovolných svazků obcí a rozpočtů Regionálních rad regionů soudržnosti

**Příloha č. 5a** – Vývoj celkového počtu chybujičích ÚC a počtu chyb uvedených v závěru zpráv o výsledcích PH krajskými úřady a Magistrátem HMP podle druhu ÚC za léta 2020 až 2022 podle závažnosti, vč. procentního vyjádření

Typ ÚC	Přezkoumávaný rok (období)											
	2020				2021				2022			
	Počet ÚC	Chyb celkem	v tom chyby:		Počet ÚC	Chyb celkem	v tom chyby:		Počet ÚC	Chyb celkem	v tom chyby:	
			„B“	„C“			„B“	„C“			„B“	„C“
DSO	66	142	66	76	52	83	38	45	67	149	55	94
MČ HMP	32	122	83	39	25	75	49	26	29	88	56	32
Obec	1 249	2 657	1 478	1 179	1 167	2 628	1 378	1 250	1 586	3 826	1 672	2 154
<b>CELKEM</b>	<b>1 347</b>	<b>2 921</b>	<b>1 627</b>	<b>1 294</b>	<b>1 244</b>	<b>2 786</b>	<b>1 465</b>	<b>1 321</b>	<b>1 682</b>	<b>4 063</b>	<b>1 783</b>	<b>2 280</b>
<i>Vyjádřeno v %:</i>												
DSO	4,9	4,9	4,1	5,9	4,2	3,0	2,6	3,4	4,0	3,7	3,1	4,1
MČ HMP	2,4	4,2	5,1	3,0	2,0	2,7	3,3	2,0	1,7	2,2	3,1	1,4
Obec	92,7	91,0	90,8	91,1	93,8	94,3	94,1	94,6	94,3	94,2	93,8	94,5



**Příloha č. 5b** – Vývoj celkového počtu chybujících ÚC a počtu chyb u nich zjištěných krajskými úřady a Magistrátem HMP podle druhu ÚC za léta 2020 až 2022 podle závažnosti, vč. procentního vyjádření

Typ ÚC	Přezkoumávaný rok (období)											
	2020				2021				2022			
	Počet ÚC	Chyb celkem	v tom chyby:		Počet ÚC	Chyb celkem	v tom chyby:		Počet ÚC	Chyb celkem	v tom chyby:	
			„B“	„C“			„B“	„C“			„B“	„C“
DSO	97	199	106	93	80	129	70	59	109	224	110	114
MČ HMP	45	259	202	57	39	174	131	43	37	171	119	52
Obec	1 662	3 793	2 282	1 511	1 614	3 780	2 117	1 663	1 929	4 903	2 444	2 459
<b>CELKEM</b>	<b>1 804</b>	<b>4 251</b>	<b>2 590</b>	<b>1 661</b>	<b>1 733</b>	<b>4 083</b>	<b>2 318</b>	<b>1 765</b>	<b>2 075</b>	<b>5 298</b>	<b>2 673</b>	<b>2 625</b>
<i>Vyjádřeno v %:</i>												
DSO	5,4	4,7	4,1	5,6	4,6	3,2	3,0	3,3	5,3	4,2	4,1	4,3
MČ HMP	2,5	6,1	7,8	3,4	2,3	4,3	5,7	2,4	1,8	3,2	4,5	2,0
Obec	92,1	89,2	88,1	91,0	93,1	92,6	91,3	94,2	93,0	92,5	91,4	93,7

Zdroj: vlastní zpracování z údajů v IS MPP

**Příloha č. 6a** – Počty ÚC přezkoumaných KÚ a MHMP vč. počtu zjištěných chyb a nedostatků uvedených v závěru zpráv o výsledcích PH za rok 2022, v členění podle krajů, závažnosti a druhů ÚC

Kraj a HMP	Přezkoumaných ÚC			Celkem chyb	v tom počet chyb					
	MČ HMP	obcí	DSO		„B“			„C“		
					MČ HMP	obcí	DSO	MČ HMP	obcí	DSO
HI. m. Praha	52			88	56			32		
Jihočeský		540	44	705		469	6		219	11
Jihomoravský		513	89	410		79	7		312	12
Karlovarský		125	13	220		107	7		92	14
Kraj Vysočina		644	46	889		74	3		783	29
Královéhradecký		384	41	98		19	2		76	1
Liberecký		191	24	120		49	3		64	4
Moravskoslezský		247	33	234		139	6		83	6
Olomoucký		368	52	85		51	1		33	0
Pardubický		443	52	137		71	2		63	1
Plzeňský		406	33	123		68	4		47	4
Středočeský		970	101	649		422	14		203	10
Ústecký		250	25	110		14	0		96	0
Zlínský		280	31	195		110	0		83	2
<b>Celkem</b>	<b>52</b>	<b>5 361</b>	<b>584</b>	<b>4 063</b>	<b>56</b>	<b>1 672</b>	<b>55</b>	<b>32</b>	<b>2 154</b>	<b>94</b>

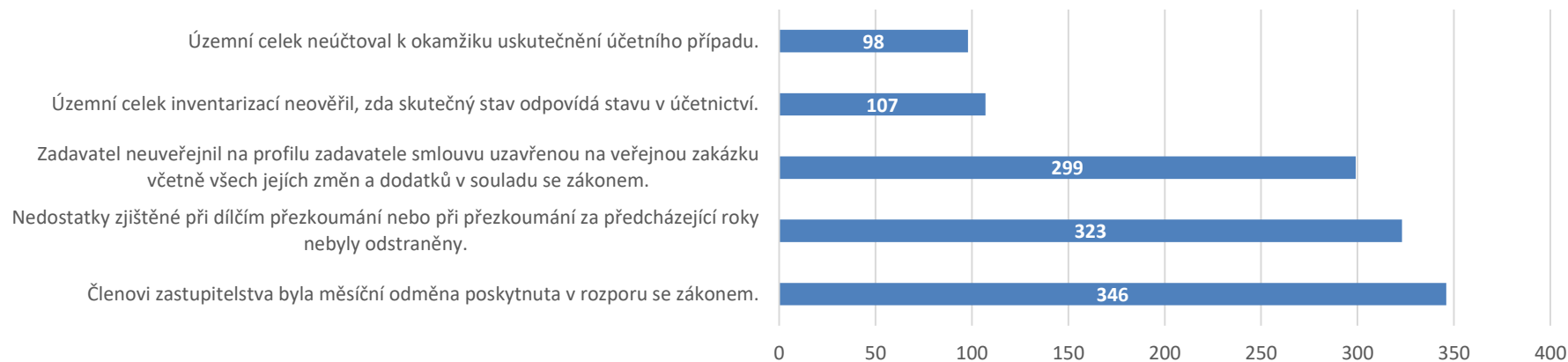
Zdroj: vlastní zpracování z údajů v IS MPP

**Příloha č. 6b** – Počty ÚC přezkoumaných KÚ a MHMP vč. počtu zjištěných chyb a nedostatků za rok 2022 v členění podle krajů, závažnosti a druhů ÚC

Kraj a HMP	Počet přezkoumaných ÚC			Celkem chyb	v tom počet chyb					
	MČ HMP	obcí	DSO		„B“			„C“		
					MČ HMP	obcí	DSO	MČ HMP	obcí	DSO
Hl. m. Praha	52			171	119			52		
Jihočeský		540	44	968		668	11		277	12
Jihomoravský		513	89	468		95	8		351	14
Karlovarský		125	13	239		123	7		94	15
Kraj Vysočina		644	46	941		97	3		812	29
Královéhradecký		384	41	120		28	3		84	5
Liberecký		191	24	150		71	4		71	4
Moravskoslezský		247	33	254		149	9		90	6
Olomoucký		368	52	131		75	2		51	3
Pardubický		443	52	160		92	3		64	1
Plzeňský		406	33	139		80	7		48	4
Středočeský		970	101	1 216		817	52		328	19
Ústecký		250	25	122		18	0		104	0
Zlínský		280	31	219		131	1		85	2
<b>Celkem</b>	<b>52</b>	<b>5 361</b>	<b>584</b>	<b>5 298</b>	<b>119</b>	<b>2 444</b>	<b>110</b>	<b>52</b>	<b>2 459</b>	<b>114</b>

Zdroj: vlastní zpracování z údajů v IS MPP

### Příloha č. 7a – Nejčtenější konkrétní chyby a nedostatky zjištěné KÚ a MHMP uvedené v závěru zpráv o výsledcích PH ÚC za rok 2022



Zdroj: vlastní zpracování z údajů v IS MPP

### Příloha č. 7b – Nejčtenější konkrétní chyby a nedostatky zjištěné KÚ a MHMP za rok 2022



Zdroj: vlastní zpracování z údajů v IS MPP

**Příloha č. 8** – Podíl ÚC u nichž nebyly zjištěny chyby/nedostatky a v tom podíl ÚC, u nichž zjištěné chyby/nedostatky byly v průběhu PH napraveny a následně bylo v závěru zprávy o výsledku PH uvedeno vyjádření ve smyslu § 10 odst. 3 písm. a) <sup>2</sup>

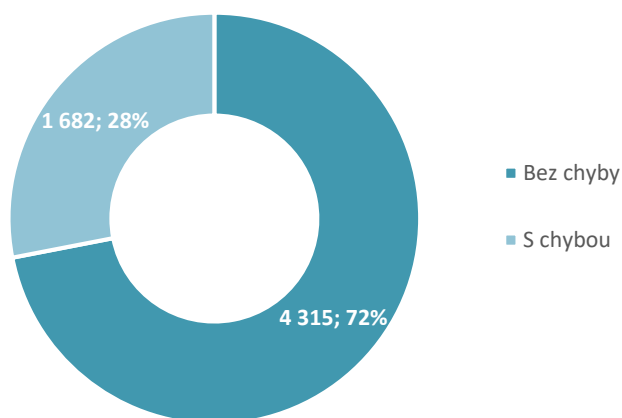
Kraj a HMP	Přezkoumané ÚC	z toho:		v tom:			
		bez chyb a nedostatků podle závěrů zprávy o výsledcích PH		<i>chyby a nedostatky nezjištěny</i>		<i>zjištěné chyby a nedostatky, které byly při PH napraveny, přičemž v závěru zprávy je obsaženo vyjádření ve smyslu § 10 odst. 3 písm. a)</i>	
		Počet ÚC	Podíl v %	Počet ÚC	Podíl v %	Počet ÚC	Podíl v %
		sl. 1	sl. 2	sl. 3 = sl. 2 / sl. 1	sl. 4	sl. 5 = sl. 4 / sl. 1	sl. 6
Hl. m. Praha	<b>52</b>	23	44,2	15	28,8	8	15,4
Jihočeský	<b>584</b>	303	51,9	234	40,1	69	11,8
Jihomoravský	<b>602</b>	440	73,1	430	71,4	10	1,7
Karlovarský	<b>138</b>	58	42,0	55	39,9	3	2,2
Kraj Vysočina	<b>690</b>	346	50,1	331	48,0	15	2,2
Královéhradecký	<b>425</b>	363	85,4	348	81,9	15	3,5
Liberecký	<b>215</b>	153	71,2	136	63,3	17	7,9
Moravskoslezský	<b>280</b>	204	72,9	203	72,5	1	0,4
Olomoucký	<b>420</b>	374	89,0	348	82,9	26	6,2
Pardubický	<b>495</b>	435	87,9	429	86,7	6	1,2
Plzeňský	<b>439</b>	389	88,6	382	87,0	7	1,6
Středočeský	<b>1 071</b>	783	73,1	583	54,4	200	18,7
Ústecký	<b>275</b>	217	78,9	209	76,0	8	2,9
Zlínský	<b>311</b>	227	73,0	219	70,4	8	2,6
<b>Celkem</b>	<b>5 997</b>	<b>4 315</b>	<b>72,0</b>	<b>3 922</b>	<b>65,4</b>	<b>393</b>	<b>6,6</b>

Zdroj: vlastní zpracování z údajů v IS MPP

<sup>2</sup> Ustanovení § 10 odst. 3 písm. a) zákona č. 420/2004 Sb. – „nebyly zjištěny chyby a nedostatky“.

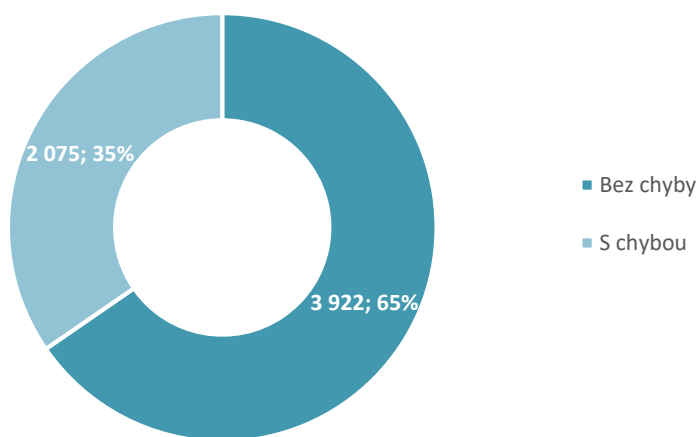
**Příloha č. 9 – Porovnání výsledků přezkoumání hospodaření provedeného za rok 2022 KÚ, MHMP a auditory**

**A) Výsledky přezkoumání hospodaření obcí, MČ HMP a DSO vykonaného přezkoumávajícími orgány (KÚ a MHMP) podle závěrů zpráv o výsledcích PH**



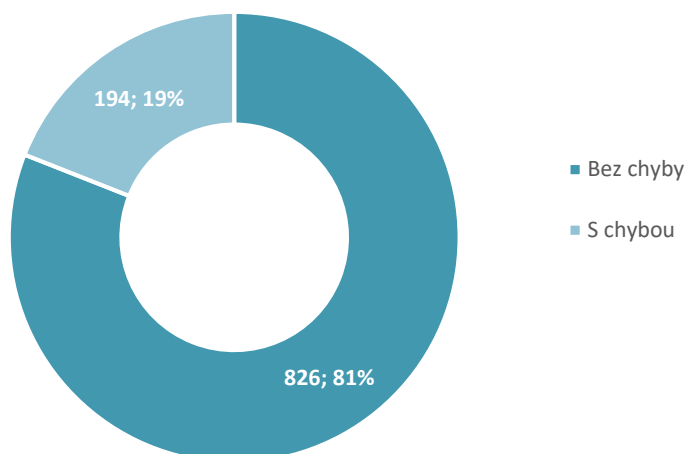
Zdroj: vlastní zpracování z údajů v IS MPP

**B) Výsledky přezkoumání hospodaření obcí, MČ HMP a DSO vykonaného přezkoumávajícími orgány (KÚ a MHMP) podle zjištěných chyb a nedostatků**



Zdroj: vlastní zpracování z údajů v IS MPP

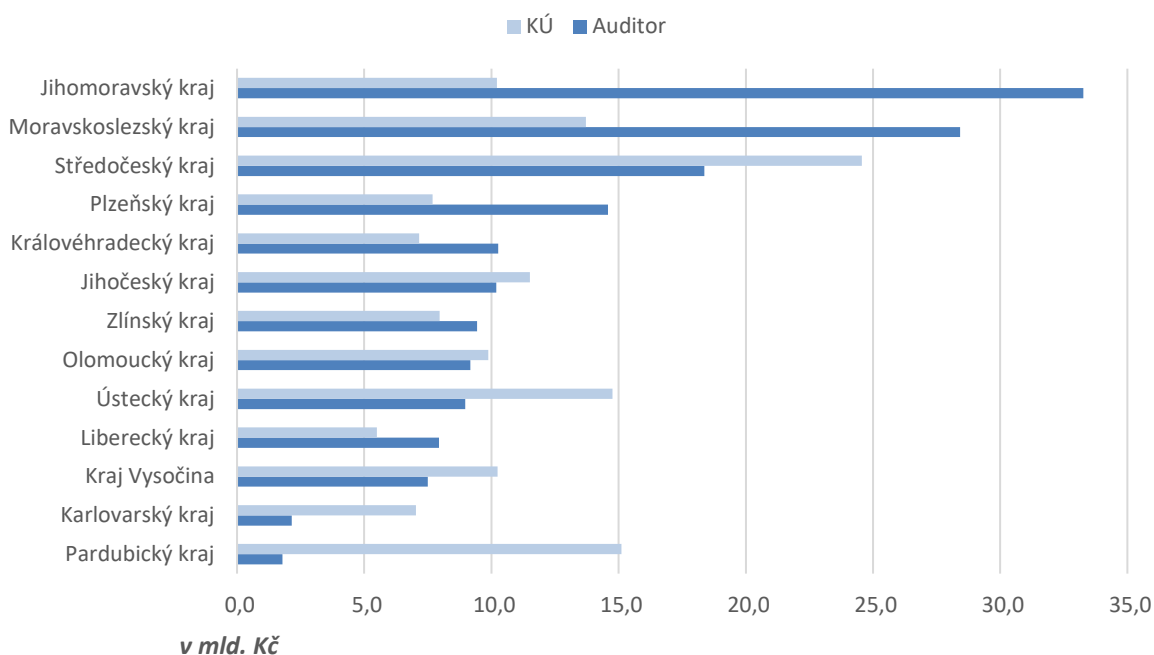
C) Výsledky přezkoumání hospodaření obcí, MČ HMP, HMP a DSO vykonaného auditory



Zdroj: vlastní zpracování z údajů v IS MPP

## Příloha č. 10 – Vynaložené peněžní prostředky v roce 2022 (obce a DSO)

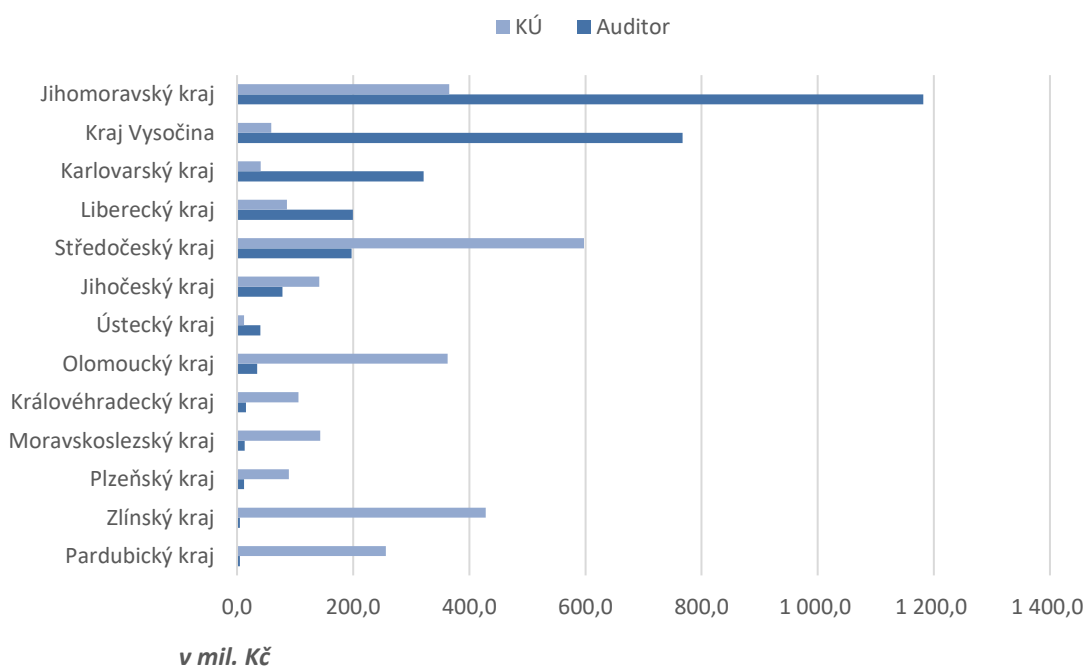
### A) Vynaložené peněžní prostředky obcemi (bez HMP) v roce 2022 v členění dle subjektu vykonávajícího přezkoumání hospodaření a kraje



Zdroj: vlastní zpracování z údajů v IS MPP a v Centrálním systému účetních informací státu

Poznámka: jedná se o hodnotu pol. 4430 - Výdaje celkem po konsolidaci, Výsledek od počátku roku v Kč.

### B) Vynaložené peněžní prostředky DSO v roce 2022 v členění dle subjektu vykonávajícího přezkoumání hospodaření a kraje



Zdroj: vlastní zpracování z údajů v IS MPP a v Centrálním systému účetních informací státu

Poznámka: jedná se o hodnotu pol. 4430 - Výdaje celkem po konsolidaci, Výsledek od počátku roku v Kč.



**Ministerstvo financí ČR**

Sekce Finanční řízení a audit

Odbor Kontrola

2023