

**ZPRÁVA O PLNĚNÍ STÁTNÍHO ROZPOČTU
ČESKÉ REPUBLIKY ZA 1. POLOLETÍ 2023**

Obsah

I. Ekonomický vývoj České republiky a hospodaření sektoru vládních institucí	1
1 Základní tendence makroekonomického vývoje.....	1
2 Hospodaření sektoru vládních institucí.....	2
II. Výsledky hospodaření státního rozpočtu	4
1 Celkové výsledky hospodaření státního rozpočtu.....	4
1.1 Záměry schváleného rozpočtu.....	4
1.2 Rozhodující změny rozpočtu v průběhu 1. pololetí 2023.....	6
1.3 Celkové výsledky hospodaření státního rozpočtu za 1. pololetí 2023.....	7
2 Příjmy státního rozpočtu.....	10
2.1 Daňové příjmy státního rozpočtu.....	12
2.1.1 Daně z příjmů fyzických osob.....	12
2.1.2 Daně z příjmů právnických osob.....	14
2.1.3 Daň z přidané hodnoty.....	17
2.1.4 Zvláštní daně a poplatky ze zboží a služeb v tuzemsku.....	19
2.1.5 Poplatky a odvody v oblasti životního prostředí.....	24
2.1.6 Správní a soudní poplatky.....	24
2.1.7 Daň z hazardních her.....	25
2.1.8 Ostatní daňové příjmy.....	25
2.2 Příjmy z pojistného na sociální zabezpečení a příspěvku na státní politiku zaměstnanosti.....	26
2.3 Přehled vývoje nedoplatků daňových příjmů veřejných rozpočtů.....	27
2.4 Nedaňové a kapitálové příjmy a přijaté transfery.....	41
3 Výdaje státního rozpočtu.....	52
3.1 Běžné výdaje.....	56
3.1.1 Výdaje na sociální transfery a státní politiku zaměstnanosti.....	56
3.1.2 Výdaje na platy a obdobné a související výdaje.....	66
3.1.3 Výdaje na neinvestiční nákupy a související výdaje.....	67
3.1.4 Neinvestiční transfery podnikatelům.....	69
3.1.5 Neinvestiční transfery neziskovým a podobným osobám.....	72
3.1.6 Neinvestiční transfery rozpočtům ústřední úrovně.....	77
3.1.7 Neinvestiční transfery rozpočtům územní úrovně.....	78
3.1.8 Neinvestiční transfery příspěvkovým a podobným organizacím.....	81
3.1.9 Neinvestiční transfery a některé náhrady fyzickým osobám.....	85
3.1.10 Výdaje na náhrady za nezpůsobenou újmu.....	86
3.1.11 Další běžné výdaje státního rozpočtu.....	87
3.2 Kapitálové výdaje.....	88
3.3 Výdaje na programové financování.....	94
3.4 Vyhodnocení souhrnných rozpočtových vztahů k rozpočtu EU a FM.....	97
3.4.1 Výdaje na programy spolufinancované z prostředků EU (bez SZP).....	97
3.4.2 Společná zemědělská politika a společná rybářská politika.....	99
3.4.3 Finanční mechanismy EHP a Norska, Program švýcarsko-české spolupráce.....	99
3.4.4 Odvody do rozpočtu EU.....	100
3.4.5 Čistá pozice České republiky vůči rozpočtu EU.....	101
3.5 Rezervní položky kapitoly VPS.....	113
3.6 Nároky z nespotebovaných výdajů.....	113
3.7 Výdaje na podporu výzkumu, vývoje a inovací.....	118
3.8 Výdaje na koncesní smlouvy.....	119
4 Výhled plnění státního rozpočtu do konce roku 2023.....	119
III. Výsledky hospodaření územních rozpočtů	121
1 Celkové výsledky hospodaření krajů, obcí a DSO.....	121
2 Příjmy a výdaje krajů.....	124
3 Příjmy a výdaje obcí a DSO.....	131
4 Vývoj zadluženosti a stavu na bankovních účtech územních rozpočtů.....	140
IV. Vývoj státních finančních aktiv a pasiv	143
1 Státní finanční aktiva a pasiva.....	143
2 Operace s peněžními prostředky státu v tuzemsku.....	144
3 Státní zahraniční pohledávky.....	145
4 Majetkové účasti státu.....	146
5 Státní půjčky, návratné finanční výpomoci a jiné tuzemské pohledávky státu.....	148
6 Stav a vývoj státních záruk.....	148
V. Zpráva o řízení státního dluhu	150
1 Vývoj a stav státního dluhu.....	150
1.1 Vývoj státního dluhu v 1. pololetí 2023.....	150
1.2 Stav státního dluhu.....	150

1.3	Emise a splátky dluhových instrumentů a realizace zápůjček	151
1.4	Vývoj na finančních trzích a ratingové hodnocení České republiky	156
2	Příjmy a výdaje kapitoly Státní dluh	157
2.1	Příjmy a výdaje kapitoly Státní dluh	157
2.2	Podrobnější informace o příjmech a výdajích kapitoly Státní dluh	158
2.3	Úpravy rozpočtu kapitoly Státní dluh v 1. pololetí 2023	160
3	Řízení likvidity státní pokladny v 1. pololetí 2023	160
4	Tabulkové přílohy	163
VI.	Tabulková část	166

Seznam zkratk

a.s.	Akciová společnost
ACRA	Ratingová agentura Analytical Credit Rating Agency
AV ČR	Akademie věd České republiky
BESIP	Bezpečnost silničního provozu
bps	Bazické body
CF	Kohezní fond
CP	Cenné papíry
CÚ	Celní úřad
CEB	Rozvojová banka Rady Evropy
CHF	Kódové označení švýcarského franku
ČEB	Česká exportní banka
CZK	Kódové označení koruny české
ČEPS, a.s.	Česká energetická přenosová soustava
ČEZ	České energetické závody
ČNB	Česká národní banka
ČMZRB, a.s.	Českomoravská záruční a rozvojová banka, a.s.
ČR	Česká republika
ČSOB	Československá obchodní banka, a.s.
ČSÚ	Český statistický úřad
ČTÚ	Český telekomunikační úřad
DPH	Daň z přidané hodnoty
DSO	Dobrovolné svazky obcí
EGAP, a.s.	Exportní garanční a pojišťovací společnost, a.s.
EHP	Evropský hospodářský prostor
EIB	Evropská investiční banka
EK	Evropská komise
ERDF	Evropský fond pro regionální rozvoj
EU	Evropská unie
EUA	Emisní povolenky (European Union Allowances)
EUA A	Emisní povolenky v letectví (European Union aviation allowances)
EUR	Kódové označení eura
FM	Finanční mechanismy
FÚ	Finanční úřad
GFŘ	Generální finanční ředitelství
GŘC	Generální ředitelství cel
HDP	Hrubý domácí produkt
IFC	Mezinárodní finanční korporace
IROP	Integrovaný regionální operační program
JCR	Ratingová agentura Japan Credit Rating Agency
JPY	Kódové označení japonského jenu
MAS	Místní akční skupina
MD	Ministerstvo dopravy
MF	Ministerstvo financí
MMF	Mezinárodní měnový fond
MMR	Ministerstvo pro místní rozvoj
MPO	Ministerstvo průmyslu a obchodu
MŠMT	Ministerstvo školství, mládeže a tělovýchovy
MŽP	Ministerstvo životního prostředí
MV	Ministerstvo vnitra
NF	Národní fond
NFV	Návratná finanční výpomoc
NGEU	Nástroj EU na podporu oživení
NNV	Nároky z nespotřebovaných výdajů minulých let
NP	Národní park
NRB	Národní rozvojová banka (dříve ČMZRB)
o.p.s.	Obecně prospěšná společnost
OP	Operační program
OPIK	Operační program Podnikání a inovace pro konkurenceschopnost
OSFA	Operace státních finančních aktiv (kapitola státního rozpočtu)
OSS	Organizační složka státu

p. a.	Per annum
p. b.	Procentní bod
PGRLF, a.s.	Podpůrný a garanční rolnický a lesnický fond, a.s.
PO	Příspěvková organizace
PRIBOR	Referenční úroková sazba Prague InterBank Offered Rate
R&I.	Ratingová agentura Rating and Investment Information, Inc.
ROP	Regionální operační program
RRF	Nástroj na podporu oživení a odolnosti
ŘSD ČR	Ředitelství silnic a dálnic České republiky
s.p.o.	Státní příspěvková organizace
SDD	Státní dlouhodobé dluhopisy
SFA	Státní finanční aktiva
SFDI	Státní fond dopravní infrastruktury
SFPI	Státní fond podpory investic
SOT	Společná organizace trhu
s.p.o.	Státní příspěvková organizace
SPP	Státní pokladniční poukázky
SR	Státní rozpočet
SSD	Spořicí státní dluhopisy
SURE	Evropský nástroj finanční pomoci (Support to mitigate Unemployment Risks in an Emergency)
SÚRAO	Správa úložišť radioaktivního odpadu
SZIF	Státní zemědělský intervenční fond
SZP	Společná zemědělská politika
ÚSC	Územní samosprávné celky
VVal	Výzkum, vývoj a inovace
SZIF	Státní zemědělský intervenční fond
SZP	Společná zemědělská politika
SŽDC, s. o	Správa železniční dopravní cesty, s. o. (od 1. 1. 2020 Správa železnic)
UNESCO	Organizace spojených národů pro výchovu, vědu a kulturu
ÚSC	Územní samosprávné celky
UV	Usnesení vlády
VAR	Variabilně úročený
VaVal	Výzkum, vývoj a inovace
VIA	Vybrané integrační akce
VPS	Všeobecná pokladní správa (kapitola státního rozpočtu)
z. s.	Zapsaný spolek

Seznam tabulek

Tabulka č. 1: Přehled hlavních ukazatelů	2
Tabulka č. 2: Saldo a dluh sektoru vládních institucí	3
Tabulka č. 3: Predikce základních makroekonomických indikátorů (srpen 2022)	4
Tabulka č. 4: Rozpočet 2023 ve srovnání se skutečností a rozpočtem 2022 (mld. Kč)	5
Tabulka č. 5: Základní přehled o výsledcích hospodaření SR v 1. pololetí roku 2022 a 2023 (mld. Kč).....	8
Tabulka č. 6: Příjmy státního rozpočtu, jejich plnění a meziroční srovnání (mld. Kč)	11
Tabulka č. 7: Meziroční srovnání inkasa daní z příjmů fyzických osob za státní rozpočet (mld. Kč)	13
Tabulka č. 8: Celkový celostátní výnos DPPO (mld. Kč)	15
Tabulka č. 9: Meziroční srovnání inkasa DPPO z přiznání podle finančních úřadů (mil. Kč)	16
Tabulka č. 10: Meziroční srovnání inkasa DPPO vybírané srážkou podle finančních úřadů (mil. Kč).....	16
Tabulka č. 11: Meziroční srovnání příjmů státního rozpočtu z DPH (mld. Kč)	17
Tabulka č. 12: Vývoj inkasa v členění na daňovou povinnost a nadměrné odpočty u DPH (mil. Kč)	18
Tabulka č. 13: Inkaso DPH za jednotlivé finanční úřady (mil. Kč)	19
Tabulka č. 14: Zvláštní daně a poplatky ze zboží a služeb v tuzemsku (mil. Kč).....	19
Tabulka č. 15: Měsíční počty tabákových nálepek odebraných v období od 1. 1. 2020 do 30. 6. 2023 (mil. kusů) - dle sazeb SD	21
Tabulka č. 16: Změna sazeb spotřebních daní zákonem č. 609/2020 Sb.....	23
Tabulka č. 17: Vývoj inkasa daně z hazardních her vč. dobíhajícího odvodu z loterií a jiných podobných her (tis. Kč)	25
Tabulka č. 18: Výběr povinného pojistného na sociální zabezpečení a příspěvku na státní politiku zaměstnanosti (mil. Kč)	26
Tabulka č. 19: Výběr povinného pojistného na důchodové pojištění (mil. Kč)	26
Tabulka č. 20: Výběr dobrovolného pojistného (mil. Kč).....	27
Tabulka č. 21: Predikce inkasa příjmů ze sociálního zabezpečení a příspěvku na státní politiku zaměstnanosti (mld. Kč).....	27
Tabulka č. 22: Vývoj nedoplatků daňových příjmů veřejných rozpočtů od roku 2020 (mil. Kč)	28
Tabulka č. 23: Stav nedoplatků evidovaných FS ČR od 30. června 2021 (mil. Kč).....	28
Tabulka č. 24: Meziroční srovnání nedoplatků podle FÚ	29
Tabulka č. 25: Odpis, prominutí, prekluze a zánik daňových nedoplatků k 30. červnu 2023 (mil. Kč).....	29
Tabulka č. 26: Zajištění úhrady na nesplatnou nebo dosud nestanovenou daň zajišťovacím příkazem v období od 1. 1. do 30. 6. příslušného roku ...	30
Tabulka č. 27: Vývoj objemu daňových nedoplatků v evidenci Finanční správy ČR	30
Tabulka č. 28: Přehled vymáhaných a vymozených nedoplatků podle vybraných příjmů (mld. Kč).....	31
Tabulka č. 29: Přehled vymáhaných a vymozených nedoplatků podle daňové exekuce (mld. Kč)	31
Tabulka č. 30: Vývoj nedoplatků z dovozu evidovaný Celní správou ČR od 30. června 2021 (tis. Kč).....	33
Tabulka č. 31: Rozdělení nedoplatků z dovozu podle roku vyměření celního dluhu (tis. Kč).....	33
Tabulka č. 32: Přehled nedoplatků z dovozu podle celních úřadů k 30. 6. 2022 a k 30. 6. 2023	34
Tabulka č. 33: Přehled nedoplatků z dovozu podle celních úřadů a druhu příjmu k 30. 6. 2023 (tis. Kč)	34
Tabulka č. 34: Stav daňových a celních úlev povolených v průběhu 1. pololetí 2023 podle druhu příjmu (tis. Kč)	35
Tabulka č. 35: Přehled nedoplatků vnitrostátních spotřebních a energetických daní podle jednotlivých CÚ (tis. Kč).....	36

Tabulka č. 36: Vývoj nedoplatků vnitrostátních SD a energetických daní od roku 2017 (mil. Kč)	36
Tabulka č. 37: Prominutí daně u vnitrostátních SD a energetických daní (tis. Kč)	37
Tabulka č. 38: Odpisy pro nedobytnost u vnitrostátních SD a energetických daní v daném roce (tis. Kč)	38
Tabulka č. 39: Vývoj nedoplatků (tis. Kč)	39
Tabulka č. 40: Stav nedoplatků podle regionálních pracovišť ČSSZ (tis. Kč)	39
Tabulka č. 41: Stav nedoplatků podle skupin plátců (tis. Kč)	39
Tabulka č. 42: Stav nedoplatků podle typu plátců (tis. Kč)	40
Tabulka č. 43: Stav nedobytných pohledávek (tis. Kč)	40
Tabulka č. 44: Odúčtované prominutí penále (tis. Kč)	40
Tabulka č. 45: Nedaňové a kapitálové příjmy a přijaté transfery (mil. Kč)	42
Tabulka č. 46: Finanční prostředky přijaté z fondů EU a FM v 1. pololetí roku 2022 a 2023 (mil. Kč)	48
Tabulka č. 47: Porovnání příjmů z EU/FM a předfinancovaných výdajů SR na společné programy ČR a EU/FM v 1. pololetí roku 2023 (mil. Kč)	49
Tabulka č. 48: Příjmy státního rozpočtu za programy/projekty z Národního fondu za 1. pol. 2023 za OP z období 2021-2027 (mil. Kč)	50
Tabulka č. 49: Příjmy státního rozpočtu za programy/projekty EU z Národního fondu za 1. pol. 2023 za OP z období 2014-2020 (mil. Kč)	51
Tabulka č. 50: Vyčerpání původní alokace operačních programů 2007-2013 (EU podíl v EUR, stav k 30. 6. 2023)	52
Tabulka č. 51: Výdaje státního rozpočtu (mil. Kč)	54
Tabulka č. 52: Mandatorní výdaje podle jejich závaznosti (mil. Kč)	56
Tabulka č. 53: Sociální transfery a výdaje na služby zaměstnanosti (mil. Kč)	57
Tabulka č. 54: Dávky státní sociální podpory a dávky péčovské péče (mil. Kč)	61
Tabulka č. 55: Vývoj registrované nezaměstnanosti dle MPSV	62
Tabulka č. 56: Odškodnění a podobné náhrady obyvatelstvu podle zvláštních předpisů	65
Tabulka č. 57: Výdaje na platy a obdobné a související výdaje (mil. Kč)	67
Tabulka č. 58: Výdaje na neinvestiční nákupy a související výdaje (mil. Kč)	68
Tabulka č. 59: Neinvestiční transfery podnikatelům (mil. Kč)	70
Tabulka č. 60: Neinvestiční transfery neziskovým a podobným osobám (mil. Kč)	73
Tabulka č. 61: Příspěvky vyplacené politickým stranám a politickým hnutím v 1. pololetí 2023 (v tis. Kč)	76
Tabulka č. 62: Neinvestiční transfery rozpočtům ústřední úrovně (mil. Kč)	77
Tabulka č. 63: Neinvestiční transfery rozpočtům územní úrovně (mil. Kč)	79
Tabulka č. 64: Neinvestiční transfery příspěvkovým a podobným organizacím (mil. Kč)	81
Tabulka č. 65: Kapitálové výdaje státního rozpočtu (mil. Kč)	89
Tabulka č. 66: Kapitálové výdaje podle podkladové jednotky (mil. Kč)	89
Tabulka č. 67: Kapitálové výdaje podle rozpočtových kapitol (mil. Kč)	91
Tabulka č. 68: Výdaje rozpočtované a realizované v jednotlivých modulech RISPF v 1. pololetí 2023 (tis. Kč)	95
Tabulka č. 69: Výdaje kapitol státního rozpočtu realizované prostřednictvím programového financování v 1. pololetí 2023 (tis. Kč)	95
Tabulka č. 70: Programy s nejvýznamnějším čerpáním v 1. pololetí 2023 (tis. Kč)	97
Tabulka č. 71: Vývoj čisté pozice ČR vůči rozpočtu EU od roku 2004 do 30. 6. 2023	102
Tabulka č. 72: Výdaje na financování společných programů EU a ČR (bez SZP) dle víceletých finančních rámců v 1. pololetí roku 2023 (tis. Kč)	103
Tabulka č. 73: Výdaje na financování společných programů EU a ČR (bez SZP) v 1. pololetí roku 2023 (tis. Kč)	106
Tabulka č. 74: Výdaje na financování Společné zemědělské politiky v 1. pololetí roku 2023 (tis. Kč)	112
Tabulka č. 75: Výdaje na financování společných programů v rámci finančních mechanismů a prostředků ČR v 1. pololetí roku 2023 (tis. Kč)	112
Tabulka č. 76: Rezervní položky kapitoly VPS a jejich čerpání na úrovni kapitol k 30. 6. 2023 (Kč)	113
Tabulka č. 77: Vývoj stavu NNV k 1. 1. od roku 2019 ve struktuře profilujících a neprofilujících výdajů (mil. Kč)	114
Tabulka č. 78: Přehled nároků z nespoteřebovaných výdajů k 30. 6. 2023 (mil. Kč)	115
Tabulka č. 79: Přehled nároků z nespoteřebovaných výdajů k 30. 6. 2023 po kapitolách (mil. Kč)	116
Tabulka č. 80: Nejvýraznější dopady čerpání NNV do výdajových podseskupení k 30. 6. 2023 (mil. Kč)	117
Tabulka č. 81: Nejvýraznější podíly stavu NNV k 1. 1. 2023 na schváleném rozpočtu výdajů dle kapitol (mil. Kč)	117
Tabulka č. 82: Výdaje na výzkum, vývoj a inovace (mil. Kč)	118
Tabulka č. 83: Přehled koncesních smluv v realizaci v 1. pololetí 2023	119
Tabulka č. 84: Bilance příjmů a výdajů územních rozpočtů k 30. 6. 2023 po konsolidaci (mil. Kč)	122
Tabulka č. 85: Příjmy a výdaje krajů v prvním pololetí 2023 po konsolidaci (mil. Kč)	125
Tabulka č. 86: Příjmy a výdaje obcí v prvním pololetí 2023 po konsolidaci ¹⁷ (mil. Kč)	131
Tabulka č. 87: Příjmy a výdaje hlavního města Prahy v prvním pololetí v letech 2020–2023 po konsolidaci (mil. Kč)	138
Tabulka č. 88: Stav na bankovních účtech a stav dluhu územních rozpočtů (vč. PO) v letech 2014–2023 (mld. Kč)	140
Tabulka č. 89: Stav na bankovních účtech územních rozpočtů v letech 2014–2023 dle úrovní (mld. Kč)	141
Tabulka č. 90: Souhrnné údaje o dluhu obcí ČR v letech 2014–2023 (mld. Kč)	141
Tabulka č. 91: Podíl dluhu hl. m. Prahy, Brna, Ostravy a Plzně na celkovém dluhu obcí vč. jimi zřízených PO (mld. Kč)	142
Tabulka č. 92: Souhrnné údaje o dluhu krajů ČR v letech 2014–2023 (mld. Kč)	142
Tabulka č. 93: Vývoj státních finančních aktiv a pasiv (mil. Kč)	143
Tabulka č. 94: Operace s peněžními prostředky SFA (mil. Kč)	144
Tabulka č. 95: Státní zahraniční pohledávky (mil. Kč)	146
Tabulka č. 96: Majetkové účasti státu u mezinárodních bank, mezivládních organizací a zahraničních společností (mil. Kč)	147
Tabulka č. 97: Majetkové účasti státu u tuzemských společností (mil. Kč)	147
Tabulka č. 98: Závazky z nesplaceného upsaného kapitálu (mil. Kč)	147
Tabulka č. 99: Pohledávky ze státních půjček a návratných finančních výpomocí (mil. Kč)	148
Tabulka č. 100: Vývoj pohledávek z realizovaných státních záruk (mil. Kč)	149
Tabulka č. 101: Státní dluh v 1. pololetí 2023 (mil. Kč)	150
Tabulka č. 102: Měnová skladba státního dluhu	150
Tabulka č. 103: Skladba státního dluhu podle držitele	151
Tabulka č. 104: Přehled aukcí státních pokladničních poukázek v 1. pololetí 2023	152
Tabulka č. 105: Přehled aukcí střednědobých a dlouhodobých státních dluhopisů v 1. pololetí 2023	153
Tabulka č. 106: Ratingové hodnocení České republiky	157
Tabulka č. 107: Výdaje kapitoly Státní dluh (mil. Kč)	158
Tabulka č. 108: Schválený rozpočet kapitoly Státní dluh na rok 2023 (Kč)	160
Tabulka č. 109: Čisté příjmy státního rozpočtu z operací v rámci řízení likvidity státní pokladny (mil. Kč)	161

Seznam grafů

Graf č. 1: Vývoj salda státního rozpočtu v 1. pololetí (mld. Kč)	7
Graf č. 2: Vývoj celkových příjmů a výdajů státního rozpočtu k 30. červnu (mld. Kč, pravá osa v %)	7
Graf č. 3: Hlavní příčiny meziročního růstu příjmů a výdajů státního rozpočtu v 1. pololetí 2023 (mld. Kč)	8
Graf č. 4: Kumulovaný vývoj salda systému důchodového pojištění od roku 2015 (mld. Kč)	10
Graf č. 5: Vývoj základních složek příjmů státního rozpočtu v 1. pololetí (mld. Kč, pravá osa meziroční změna v %)	10
Graf č. 6: Struktura skutečných příjmů státního rozpočtu k 30. červnu 2023	12
Graf č. 7: Vývoj příjmů státního rozpočtu z daní z příjmů fyzických osob v 1. pololetí (mld. Kč, pravá osa v %)	13
Graf č. 8: Vývoj příjmů státního rozpočtu z DPPO v 1. pololetí 2019–2023 (mld. Kč, pravá osa v %)	15
Graf č. 9: Vývoj příjmů státního rozpočtu z DPH v 1. pololetí (mld. Kč, pravá osa v %)	17
Graf č. 10: Vývoj příjmů státního rozpočtu ze SD z minerálních olejů v 1. pololetí (mld. Kč, pravá osa v %)	20
Graf č. 11: Vývoj příjmů státního rozpočtu ze SD z tabákových výrobků v 1. pololetí (mld. Kč, pravá osa v %)	21
Graf č. 12: Vývoj nedaňových a kapitálových příjmů a přijatých transferů v 1. pololetí (mld. Kč)	41
Graf č. 13: Vývoj kapitálových příjmů v 1. pololetí let (mld. Kč)	45
Graf č. 14: Vývoj hlavních složek výdajů státního rozpočtu k 30. červnu (mld. Kč), pravá osa meziroční změna (%)	55
Graf č. 15: Struktura celkových výdajů státního rozpočtu v 1. pololetí 2023	55
Graf č. 16: Mandatorní výdaje a jejich podíl na celkových příjmech a výdajích státního rozpočtu (mld. Kč; pravá osa v %)	56
Graf č. 17: Mandatorní výdaje a sociální mandatorní výdaje v letech 2018 až 2023 (mil. Kč)	57
Graf č. 18: Sociální dávky v 1. pololetí 2023 (%)	58
Graf č. 19: Výdaje na dávky důchodového pojištění v 1. pololetí let 2018 až 2023 (mil. Kč)	59
Graf č. 20: Hlavní složky dávek nemocenského pojištění a jejich vývoj v 1. pololetí let 2018 až 2023 (mil. Kč)	60
Graf č. 21: Dávky státní sociální podpory a dávky péčovské péče v 1. pololetí let 2018 až 2023 (mil. Kč)	61
Graf č. 22: Podpory v nezaměstnanosti v 1. pololetí let 2018 až 2023 (mil. Kč)	62
Graf č. 23: Kapitálové výdaje dle zdrojů v pololetí let 2016 až 2023 (mld. Kč)	90
Graf č. 24: Struktura kapitálových výdajů státního rozpočtu v 1. pololetí 2023 (%)	91
Graf č. 25: Dotační výdaje státního rozpočtu realizované prostřednictvím programového financování (RIS ZED + EDS) v 1. pololetí 2023 (mld. Kč) ...	96
Graf č. 26: Vývoj stavu NNV k 1. 1. a 30. 6. 2023 (mld. Kč)	114
Graf č. 27: Podíl jednotlivých druhů výdajů na stavu NNV k 1. 1. 2023	115
Graf č. 28: Vývoj salda státního rozpočtu v jednotlivých měsících od roku 2017 (kumulativně, mld. Kč) <i>bude doplněno o srpnová data</i>	120
Graf č. 29: Příjmy ÚSC a DSO za 1. pololetí v období let 2014–2023 (mld. Kč)	122
Graf č. 30: Výdaje ÚSC a DSO za 1. pololetí v letech 2014–2023 (mld. Kč)	123
Graf č. 31: Nejvýznamnější výdaje ÚSC a DSO na pomoc Ukrajině a jejímu obyvatelstvu v prvním pololetí 2023 (mil. Kč)	124
Graf č. 32: Příjmy, výdaje a saldo hospodaření ÚSC a DSO za první pololetí let 2014–2023 (mld. Kč)	124
Graf č. 33: Struktura příjmů krajů v letech 2014–2023 (mld. Kč)	125
Graf č. 34: Struktura nejvýznamnějších daňových příjmů krajů v letech 2014–2023 (mld. Kč)	126
Graf č. 35: Struktura přijatých transferů krajů v letech 2014–2023 (mld. Kč)	127
Graf č. 36: Nejvýznamnější poskytovatelé transferů krajům za první pololetí 2023 (mld. Kč)	127
Graf č. 37: Struktura výdajů krajů za první pololetí 2014–2023 (mld. Kč)	128
Graf č. 38: Využití investičního potenciálu krajů v letech 2014–2023 (mld. Kč)	129
Graf č. 39: Nejvýznamnější výdaje krajů podle odvětví k 30. 6. 2023 (mld. Kč)	129
Graf č. 40: Nejvýznamnější výdaje krajů v souvislosti s pomocí Ukrajině a jejímu obyvatelstvu za první pololetí 2023 (mil. Kč)	130
Graf č. 41: Příjmy, výdaje a saldo hospodaření krajů za první pololetí let 2014–2023 (mld. Kč)	131
Graf č. 42: Struktura příjmů obcí za první pololetí let 2014–2023 (mld. Kč)	132
Graf č. 43: Nejvýznamnější daňové příjmy obcí za první pololetí v letech 2014–2023 (mld. Kč)	133
Graf č. 44: Struktura transferů přijatých obcemi za první pololetí v letech 2014–2023 (mld. Kč)	134
Graf č. 45: Nejvýznamnější poskytovatelé transferů obcím za první pololetí 2023 (mld. Kč)	134
Graf č. 46: Struktura výdajů obcí za první pololetí v letech 2014–2023 (mld. Kč)	135
Graf č. 47: Nevyužitý investiční potenciál obcí v letech 2014–2023 (mld. Kč)	136
Graf č. 48: Nevyužitý investiční potenciál hl. m. Prahy a obcí bez hl. m. Prahy v jednotlivých pololetích let 2014–2023 (mld. Kč)	136
Graf č. 49: Nejvýznamnější výdaje obcí podle odvětví k 30. 6. 2023 (mld. Kč)	137
Graf č. 50: Nejvýznamnější výdaje obcí na pomoc Ukrajině a jejímu obyvatelstvu v prvním pololetí 2023 (mil. Kč)	137
Graf č. 51: Příjmy, výdaje a saldo hospodaření obcí za první pololetí let 2014–2023 (mld. Kč)	138
Graf č. 52: Nevyužitý investiční potenciál hl. m. Prahy (mld. Kč)	140
Graf č. 53: Dluh a stav peněžních prostředků na bankovních účtech za územní rozpočty celkem (mld. Kč)	141
Graf č. 54: Dluh obcí a krajů v letech 2014 až červen 2023 (mld. Kč)	142
Graf č. 55: Vývoj jmenovité hodnoty státních dluhopisů pro občany v oběhu	154
Graf č. 56: Vývoj výnosů státních dluhopisů a měnově-politické sazby ČNB	156
Graf č. 57: Vývoj peněžních prostředků státní pokladny za 1. pololetí 2022 a 2023	161
Graf č. 58: Vývoj státního rozpočtu za 1. pololetí 2022 a 2023	162

I. Ekonomický vývoj České republiky a hospodaření sektoru vládních institucí

1 Základní tendence makroekonomického vývoje¹

Česká ekonomika v 1. pololetí 2023 ukončila relativně mělkou recesi a po mezičtvrtletní stagnaci ekonomické aktivity počátkem roku přešla do mírného oživení ve 2. čtvrtletí. Hospodářský výkon brzdily přetrvávající problémy v dodávkách klíčových komodit i silné inflační tlaky. Navzdory nepříznivým okolnostem setrvala ekonomika v prostředí mírně kladné produkční mezery.

Meziroční pokles reálného HDP v 1. pololetí 2023 byl tažen nižší spotřebou domácností i investiční aktivitou, naopak prorůstově působila zahraniční poptávka a spotřeba sektoru vládních institucí. Spotřeba domácností meziročně výrazně propadla vlivem vysokého nárůstu cenové hladiny zapříčiňujícího snížení reálných mezd a platů i nízkou spotřebitelskou důvěru. Útraty domácností pravděpodobně tlumilo i navýšení míry úspor. Mezi hlavní faktory růstu spotřeby sektoru vládních institucí patřilo zvyšování zaměstnanosti především ve vzdělávání v souvislosti s migrační vlnou z Ukrajiny. Tvorba hrubého fixního kapitálu se v průběhu pololetí vrátila ke kladné meziroční dynamice díky investicím do strojů, zařízení a dopravních prostředků. Oživení fixních investic bylo pravděpodobně spojené především s výdaji sektoru vládních institucí spolufinancovanými fondy EU z předchozí finanční perspektivy, ale i náběhem projektů z ostatních nástrojů EU, zejména pak Nástroje pro oživení a odolnost. Dokončování rozpracované produkce dané obnovením dodávek klíčových komponent pro zpracovatelský průmysl se promítlo ve výrazně nižší akumulaci zásob podniků kompenzované kladným příspěvkem zahraničního obchodu k růstu HDP.

Vlivem výrazného zpomalení ekonomiky v 1. pololetí 2023 se zmírnila napjatá situace na trhu práce, projevující se nedostatkem zaměstnanců. Celková zaměstnanost v metodice Výběrového šetření pracovních sil v 1. pololetí 2023 vzrostla o 1,5 %. Míra nezaměstnanosti se v průměru zvýšila na 2,6 % a míra ekonomické aktivity v kategorii 15–64 let dosáhla 77,8 %. Podíl nezaměstnaných osob registrovaných na úřadech práce v poměru k populaci 15–64 let se meziročně zvýšil o 0,4 p. b. na 3,7 %. Počet volných pracovních míst se v průměru za 1. pololetí 2023 vlivem zvýšené imigrace i zpožděného dopadu recese ekonomiky meziročně snížil o cca 60 tisíc. Průměrná nominální mzda se ve stejném období meziročně zvýšila o 8,2 %, v reálném vyjádření byla nižší o 4,8 % vlivem vysokého růstu spotřebitelských cen.

Meziroční růst spotřebitelských cen se v 1. pololetí 2023 vlivem silných poptávkových i nabídkových tlaků pohyboval výrazně nad inflačním cílem ČNB. Meziroční inflace dosáhla za 1. pololetí 2023 v průměru 13,7 %. Z hlediska oddílů spotřebního koše bylo hlavním faktorem bydlení, a to především kvůli vysokým cenám energií, ale i kvůli růstu imputovaného nájemného. Významně přispěly také ceny potravin a nealkoholických nápojů. Ceny se však dynamicky zvyšovaly napříč celým spotřebním košem, výjimku tvořily pohonné hmoty, které zaznamenaly výrazný meziroční pokles. Ceny průmyslových výrobců se v meziročním srovnání zvýšily o 9,2 %. Meziroční růst cen zemědělských výrobců po loňském zdražení rostlinné výroby způsobeným ruskou invazí na Ukrajinu výrazně zvolnil na 4,5 %. Ceny stavebních prací vzrostly o 8,3 % a ceny tržních služeb o 6,1 %.

Běžný účet platební bilance v úhrnu za poslední čtyři čtvrtletí skončil v 1. pololetí 2023 ve výrazném schodku. Ten odráží zejména vysoký odliv důchodů z přímých investic (zejména ve formě dividend), vykazovaných v rámci prvotních důchodů. Naopak odeznívání frikcí v exportně orientovaném automobilovém průmyslu a zlevnění dovážených energetických komodit negativní bilanci běžného účtu mírně korigovalo.

S ohledem na předpokládaný vývoj inflace ponechala ČNB v 1. pololetí 2023 dvoutýdenní repo sazbu na 7,00 %. Tříměsíční mezibankovní úroková sazba PRIBOR tak v zásadě stagnovala a v červnu činila 7,2 %. Průměrný kurz koruny k euru byl v červnu 23,7 CZK/EUR, tedy o 2,4 % silnější než v prosinci předchozího roku. K apreciaci koruny vedlo především uklidnění situace na energetických trzích vedoucí ke snížení rizikových přírážek. Tempo úvěrů domácnostem pokračovalo ve svém zpomalování a nadále bylo taženo zejména úvěry

¹ Zpracováno na základě statistických dat známých do 4. září 2023.

na nákup nemovitostí, přestože objem nově poskytnutých hypotečních úvěrů na nákup nemovitosti byl v 1. polovině roku 2023 o 56,2 % nižší než za stejné období roku 2022. Růst úvěrů nefinančním podnikům byl tažen cizoměnovými úvěry, jejichž podíl na celkových úvěrech dosáhl bezmála poloviny, a úvěry se splatností nad 1 rok. Podíl úvěrů v selhání na celkových úvěrech proti předchozímu roku opět nepatrně poklesl a v červnu 2023 nabýval historicky nejnižší hodnoty 1,9 %.

Tabulka č. 1: Přehled hlavních ukazatelů

		2021	2022				2023		
		rok	rok	1Q	2Q	3Q	4Q	1Q	2Q
Nominální hrubý domácí produkt	<i>mld. Kč, b.c.</i>	6 109	6 786	1 542	1 696	1 753	1 795	1 714	1 851
	<i>růst v %, b.c.</i>	7,0	11,1	11,4	10,4	11,2	11,4	11,2	9,1
Reálný hrubý domácí produkt	<i>růst v %, s.c.</i>	3,6	2,4	5,0	3,4	1,4	-0,1	-0,1	-1,0
Spotřeba domácností	<i>růst v %, s.c.</i>	4,1	-0,7	8,3	-0,2	-4,3	-5,3	-5,3	-4,8
Spotřeba vládních institucí	<i>růst v %, s.c.</i>	1,4	0,6	1,5	1,7	-1,9	0,9	3,0	3,0
Tvorba hrubého fixního kapitálu	<i>růst v %, s.c.</i>	0,8	3,0	5,7	5,2	2,4	-0,6	-1,6	1,3
Příspěvek čistých vývozu k růstu HDP	<i>p.b., s.c.</i>	-3,6	0,9	-2,0	-0,3	3,3	2,1	2,8	3,1
Příspěvek změny zásob k růstu HDP	<i>p.b., s.c.</i>	4,8	0,9	1,6	2,1	-0,1	0,1	-0,7	-2,8
Deflátor HDP	<i>růst v %</i>	3,3	8,5	6,2	6,7	9,6	11,5	11,3	10,2
Průměrná míra inflace *	<i>%</i>	3,8	15,1	6,1	9,4	12,8	15,1	16,4	15,1
Zaměstnanost **	<i>růst v %</i>	0,3	-1,6	-1,0	-0,8	-1,9	-2,5	1,2	1,8
Míra nezaměstnanosti **	<i>průměr v %</i>	2,7	2,2	2,2	2,2	2,1	2,3	2,6	2,7
Objem mezd a platů (dom. koncept)	<i>růst v %, b.c.</i>	5,9	9,3	12,0	8,5	7,7	9,2	10,1	8,1
Saldo běžného účtu	<i>% HDP</i>	-2,8	-6,1	-3,7	-4,7	-6,2	-6,1	-5,2	-4,3
Předpoklady:									
Měnový kurz CZK/EUR		25,6	24,6	24,7	24,6	24,6	24,4	23,8	23,6
Dlouhodobé úrokové sazby	<i>% p.a.</i>	1,9	4,3	3,2	4,6	4,4	5,1	4,6	4,5
Ropa Brent	<i>USD/barel</i>	70,8	101,0	100,9	113,8	100,7	88,7	81,1	78,0
HDP eurozóny	<i>růst v %, s.c.</i>	5,6	3,3	5,4	4,2	2,3	1,7	1,1	0,5

Pozn.: Data za ČR nejsou očištěna o sezóny ani o nestejný počet pracovních dnů.

* Průměr za 12 posledních měsíců proti průměru 12 předchozích měsíců.

** Údaje z výběrového šetření pracovních sil. Přepočteno na shodnou strukturu obyvatelstva.

Zdroj: ČSÚ, ČNB, EUROSTAT, Bloomberg. Výpočty MF ČR.

2 Hospodaření sektoru vládních institucí²

Hospodaření veřejných financí v roce 2023 nadále ovlivňuje vývoj trhu s energiemi. Očekáváme, že saldo sektoru vládních institucí dosáhne -3,6 % HDP. Po očištění o vliv hospodářského cyklu a jednorázové operace, které v tomto roce zejména tlumí negativní dopad vysokých cen energií na ekonomické subjekty a na druhé straně zajišťují dodatečný zdroj jejich financování, by mělo jít o deficit ve výši 2,3 % HDP. Deficitní hospodaření půjde především na vrub státního rozpočtu, s mírným schodkem budou patrně hospodařit i zdravotní pojišťovny. Naproti tomu místní vládní instituce by měly opět vykázat kladné saldo. Nově zavedená opatření a jejich fungování ale značně zvyšují rizika predikce.

Očekáváme, že příjmy sektoru vládních institucí porostou o 11,9 %, daňové příjmy včetně příspěvků na sociální zabezpečení pak o 9,2 %. Daň z přidané hodnoty by měla růst o 6,4 %, přičemž autonomní růst je korigován výpadkem příjmů v důsledku posunu hranice pro účely registrace k dani na 2 mil. Kč s dopadem 3 mld. Kč. Růst spotřebních daní bude tažen výnosem daně z minerálních olejů, v němž se pozitivně promítne dřívější zrušení snížené sazby na naftu. Vliv zvýšení sazeb na tabákové výrobky bude patrně vykompenzován jejich nižšími prodejmi a pokračujícím přechodem k méně zdaněným alternativám. Daně z výroby a dovozu budou v letošním roce posíleny odhadem o 17,3 mld. Kč z titulu odvodu z nadměrných příjmů výrobců elektřiny. Naproti tomu odpuštění poplatku za obnovitelné zdroje energie u domácností a firem s účinností do konce roku 2023 bude patrně představovat dodatečný výpadek příjmů ve výši 13,8 mld. Kč.

² Údaje v metodice ESA 2010; odhady hospodaření sektoru vládních institucí za rok 2023 zpracované MF ČR.

Dynamika důchodových daní bude kromě růstu objemu mezd a platů v ekonomice výrazně ovlivněna zavedením daně z mimořádných zisků. Daň z příjmů fyzických osob by měla růst o 12,4 %, kdy vedle téměř 11% odhadované dynamiky daně ze závislé činnosti odvíjející se od objemu mezd a platů očekáváme čtvrtinový nárůst daně z kapitálu. Odhadovaný růst příspěvků na sociální zabezpečení přes 8 % souvisí primárně s vývojem výdělků. Vedle toho počítáme s vyšší platbou za státního pojištěnce o necelých 11 mld. Kč. Růst daně z příjmů právnických osob o 22,2 % je ovlivněn vyššími zisky, které v případě vybraných odvětví a firem podléhají od stanovené hranice zdanění mimořádnou 60% sazbou a budou odváděny jako daň z neočekávaných zisků s odhadovaným výnosem v tomto roce ve výši 46 mld. Kč.

V rámci důchodů z vlastnictví počítá predikce s mimořádně vysokými příjmy z dividend, zejména 54 mld. Kč od energetické společnosti ČEZ.

Výdaje sektoru vládních institucí by měly růst o 12,6 %. Odhadujeme, že konečná spotřeba meziročně zrychlí na 9,6 %, což bude důsledkem zejména stále vysokého tempa u nákupů (13,1 %). Dynamiku 8,6 % by měly vykázat náhrady zaměstnancům. Od ledna 2023 vzrostly tarify pro vojáky a příslušníky bezpečnostních sborů, stejně tak došlo k navýšení objemu prostředků na platy pedagogických pracovníků. Kromě toho je důvodem meziročně vyššího objemu náhrad zvýšení platových tarifů vybraným skupinám státních zaměstnanců od začátku loňského roku. Růst naturálních sociálních dávek o 9,2 % odráží výdaje do zdravotnictví a sociálních služeb, financované i vyšší platbou za státního pojištěnce, a dále větší výdaje spojené s výplatou příspěvku a doplatku na bydlení.

V oblasti sociálních dávek počítáme hlavně s růstem dávek důchodového pojištění (16,8 %), které jsou determinovány jak běžnou lednovou valorizací navýšenou o tzv. výchovné, tak mimořádnou valorizací z titulu vysoké míry inflace od června tohoto roku. Dodatečný vliv mají i náklady loňských mimořádných valorizací za odpovídající část roku. To by mělo vést spolu s navýšením dalších dávek (např. přídatku na dítě) a meziročně větším objemem prostředků vyplacených na humanitární dávku pro ukrajinské uprchlíky (včetně započitatelných nákladů na bydlení) k růstu výdajů na sociální dávky o 12,7 %.

Zejména pomoc domácnostem, firmám, veřejným a dalším institucím ve formě zastropování cen energií v odhadované výši přesahující 46 mld. Kč určuje 39,2% dynamiku dotací. Dále s cílem zamezit plnému dopadu vysokých cen elektřiny a plynu na zákazníka byla vládou schválena dotace provozovateli přenosové soustavy ČR ve výši 22,7 mld. Kč či kompenzace distributorům elektrické energie a plynu v celkové výši 15,4 mld. Kč. V téměř 11% dynamice celkových transferů by se měly odrazit také dotace subjektům mimo sektor vládních institucí financované v rámci Národního plánu obnovy.

Investice do fixních aktiv s odhadovaným růstem téměř 16 % by měly být výrazně podpořeny z rozpočtu EU nejen z důvodu konce možnosti využití prostředků z programového období 2014–2020, ale také již využitím prostředků z aktuálního programového období 2021–2027, stejně jako prostředků z Nástroje EU příští generace. Jejich podíl na celkových investicích by se měl meziročně navýšit o 9 p. b. na 28 %.

Očekávaný desetinový nárůst dluhu sektoru vládních institucí v kombinaci s odhadovanou 8,8% dynamikou nominálního HDP by měl vést k růstu dluhové kvóty o 0,5 p. b. na 44,7 % HDP. Vyšší zadlužení a vývoj úrokových sazeb budou mít za následek zvýšení úrokových nákladů, které tak patrně dosáhnou úrovně 1,3 % HDP.

Tabulka č. 2: Saldo a dluh sektoru vládních institucí

		2018	2019	2020	2021	2022	2023
		<i>predikce</i>					
Saldo	% HDP	0,9	0,3	-5,8	-5,1	-3,2	-3,6
Strukturální saldo	% HDP	0,0	-1,0	-2,6	-3,5	-2,4	-2,3
Dluh	% HDP	32,1	30,0	37,7	42,0	44,2	44,7

Pozn.: Saldo za rok 2022 bylo oproti notifikacím ČSÚ z dubna 2023 zlepšeno o 31,2 mld. Kč v důsledku známých skutečností ohledně výnosu daně z příjmů právnických osob.

Zdroj: Skutečnost ČSÚ. Predikce a výpočty strukturálního salda MF ČR.

II. Výsledky hospodaření státního rozpočtu

1 Celkové výsledky hospodaření státního rozpočtu

1.1 Záměry schváleného rozpočtu

Státní rozpočet na rok 2023 byl schválen Poslaneckou sněmovnou Parlamentu ČR 30. listopadu 2022 zákonem č. 449/2023 Sb. **Východiska** pro sestavení státního rozpočtu na rok 2023 byla následující:

- Programové prohlášení vlády České republiky.
- Schváleným rozpočtem na rok 2022 se rozumí rozpočet ve znění schváleném PSP ČR zákonem č. 344/2022 Sb. ze dne 18. října 2022.
- Makroekonomická predikce České republiky (zpracovaná Ministerstvem financí v srpnu 2022).

Tabulka č. 3: Predikce základních makroekonomických indikátorů (srpen 2022)

		2014	2015	2016	2017	2018	2019	2020	2021	2022	2023	
											predikce	predikce
Nominální hrubý domácí produkt	<i>mld. Kč, b.c.</i>	4 346	4 625	4 797	5 111	5 411	5 791	5 709	6 108	6 799	7 356	
	<i>růst v %, b.c.</i>	4,9	6,4	3,7	6,5	5,9	7,0	-1,4	7,0	11,3	8,2	
Reálný hrubý domácí produkt	<i>růst v %, s.c.</i>	2,3	5,4	2,5	5,2	3,2	3,0	-5,5	3,5	2,2	1,1	
Spotřeba domácností	<i>růst v %, s.c.</i>	1,4	3,9	3,8	4,0	3,5	2,7	-7,2	4,1	0,5	0,5	
Spotřeba vládních institucí	<i>růst v %, s.c.</i>	1,0	1,8	2,5	1,8	3,9	2,5	4,2	1,5	0,8	1,3	
Tvorba hrubého fixního kapitálu	<i>růst v %, s.c.</i>	3,3	9,7	-3,0	4,9	10,0	5,9	-6,0	0,7	6,1	3,4	
Příspěvek čistých vývozů k růstu HDP	<i>p.b., s.c.</i>	-0,4	-0,2	1,4	1,2	-1,2	0,0	-0,4	-3,6	-1,0	0,9	
Příspěvek změny zásob k růstu HDP	<i>p.b., s.c.</i>	1,0	0,9	-0,3	0,5	-0,5	-0,3	-0,9	4,8	1,3	-1,2	
Deflátor HDP	<i>růst v %</i>	2,6	1,0	1,1	1,3	2,6	3,9	4,3	3,3	8,9	7,0	
Průměrná míra inflace	<i>%</i>	0,4	0,3	0,7	2,5	2,1	2,8	3,2	3,8	16,2	8,8	
Zaměstnanost (VŠPS)	<i>růst v %</i>	0,8	1,4	1,9	1,6	1,4	0,2	-1,3	-0,4	-0,7	0,2	
Míra nezaměstnanosti (VŠPS)	<i>průměr v %</i>	6,1	5,1	4,0	2,9	2,2	2,0	2,6	2,8	2,5	2,6	
Objem mezd a platů (dom. koncept)	<i>růst v %, b.c.</i>	3,9	5,0	5,7	9,2	9,6	7,8	0,1	5,8	9,8	7,9	
Saldo běžného účtu	<i>% HDP</i>	0,2	0,4	1,8	1,5	0,4	0,3	2,0	-0,8	-4,6	-4,0	
Předpoklady:												
Měnový kurz CZK/EUR		27,5	27,3	27,0	26,3	25,6	25,7	26,4	25,6	24,6	24,4	
Dlouhodobé úrokové sazby	<i>% p.a.</i>	1,6	0,6	0,4	1,0	2,0	1,5	1,1	1,9	4,1	4,2	
Ropa Brent	<i>USD/barel</i>	99	52	44	54	71	64	42	71	105	88	
HDP eurozóny	<i>růst v %, s.c.</i>	1,4	1,9	1,8	2,8	1,8	1,6	-6,5	5,2	3,0	1,2	

Rozpočet na rok 2023 je ve znamení pokračujících nejistot, přičemž jeho **hlavními cíli** jsou:

- dostatečná podpora obyvatelstva v souvislosti s inflací a dopady energetické krize a
- pokrytí výdajů v důsledku válečného konfliktu na Ukrajině.

To vše za předpokladu zachování solidarity v nerovnoměrném rozložení mimořádných příjmů, které realizují a těží z nich vybrané segmenty v rámci hospodářství.

Na výdajové straně lze uvedené priority nalézt mimo jiné:

- v sociální oblasti zejména v navýšení důchodů, v posílení sociálních dávek a ve zvýšeném životním a existenčním minimu,
- v zohlednění výdajů na kompenzace plynoucích ze zastropování cen silové elektřiny a plynu pro maloodběratele a na další nástroje na řešení energetické krize,
- v posílení výdajů na obranu určených na pokračování v nezbytné modernizaci Armády ČR a rozvoj jejích obranných schopností.

Ruku v ruce s posílením výdajové strany na zvládnání dopadů energetické krize jde i navýšení příjmů mimořádného charakteru, které plynou ze zavedení dočasné daně z neočekávaných zisků a ze zastropování tržních příjmů.

Základní charakteristiky státního rozpočtu na rok 2023 lze vyjádřit takto:

- **příjmy** státního rozpočtu v roce 2023 dosáhnou výše **1 928 mld. Kč**, což je o 249,7 mld. Kč více oproti schválenému rozpočtu na rok 2022;
- **výdaje** státního rozpočtu v roce 2023 dosáhnou **2 223 mld. Kč**, meziročně se zvýší o 169,7 mld. Kč;
- **saldo** státního rozpočtu v roce 2023 dosáhne **295 mld. Kč**, což znamená ve srovnání s rokem 2022 jeho snížení o 80 mld. Kč.

Následující tabulka naznačuje tendence základních ukazatelů nově schváleného rozpočtu na rok 2023 ve srovnání s rozpočtem a skutečností roku 2022.

Tabulka č. 4: Rozpočet 2023 ve srovnání se skutečností a rozpočtem 2022 (mld. Kč)

	2022		2023	Rozdíl	Rozdíl	Index v %	Index v %
	Schválený rozpočet	Skutečnost	Schválený rozpočet	SR 2023- SR 2022	SR 2023- Skut. 2022	SR 2023/ SR 2022	SR 2023/ Skut. 2022
	1	2	3	3-1	3-2	3/1	3/2
Celkové příjmy	1 678,3	1 624,4	1 928,0	249,7	303,5	114,9	118,7
Daňové příjmy (bez poj. na SZ)	775,2	789,7	947,2	172,0	157,5	122,2	119,9
DPH	351,4	345,2	381,8	30,4	36,6	108,7	110,6
Spotřební a energetické daně	158,6	153,5	157,3	-1,3	3,8	99,2	102,5
DPPO	131,4	151,5	157,2	25,8	5,7	119,6	103,7
DPFO	118,8	123,6	134,7	15,9	11,1	113,4	109,0
Mimořádné daně *)			100,0	100,0	100,0		
ostatní daňové příjmy	15,0	15,9	16,1	1,2	0,3	107,7	101,9
Pojistné na SZ	635,4	637,7	688,3	52,9	50,6	108,3	107,9
Nedaňové a ost. příjmy	267,6	197,1	292,5	24,9	95,4	109,3	148,4
z toho: prostředky přijaté z EU/FM	194,0	117,5	139,2	-54,8	21,7	71,8	118,5
Celkové výdaje	2 053,3	1 984,8	2 223,0	169,7	238,2	108,3	112,0
z toho: EU/FM výdaje **)	194,0	161,1	139,2	-54,8	-21,9	71,8	86,4
Běžné výdaje	1 838,1	1 798,8	2 020,9	182,8	222,1	109,9	112,3
Sociální dávky ***)	775,1	768,0	858,1	83,0	90,1	110,7	111,7
Kapitálové výdaje	215,2	186,0	202,1	-13,1	16,1	93,9	108,6
Saldo SR	-375,0	-360,4	-295,0	80,0	65,4	78,7	81,9
Saldo bez EU/FM prostředků	-375,0	-316,8	-295,0	80,0	21,8	78,7	93,1

*) zahrnuje odvod z nadměrných příjmů a daň z neočekávaných zisků

**) výdaje, které jsou ze státního rozpočtu předfinancovány a jsou součástí žádostí o platby finančních prostředků z EU a FM

***) pouze položka rozpočtové skladby 5410 "Sociální dávky" (tj. bez souvis. výdajů, které jsou z hlediska závazných ukazatelů také soc. dávkami)

V porovnání s rozpočtem roku 2022 předpokládá schválený rozpočet na rok 2023 s růstem celkových příjmů o 249,7 mld. Kč, tj. o 14,9 %, s růstem celkových výdajů o 169,7 mld. Kč, tj. o 8,3 %, a s plánovaným schodkem ve výši 295,0 mld. Kč, tj. o 80,0 mld. Kč nižším než v roce 2022.

Na změně rozpočtu celkových příjmů se podílely **příjmy z daní a poplatků** předpokládaným nárůstem o 172,0 mld. Kč, tj. o 22,2 %. Předpokládané tempo růstu daňových příjmů vycházelo z lednové makroekonomické predikce spojené s očekávaným mírným oživováním ekonomiky při zachování vysoké úrovně zaměstnanosti. Nejrazantnější růst se očekává u výnosů daní z příjmů právnických osob včetně mimořádných daní, které zahrnují odvod z nadměrných příjmů a daň z neočekávaných zisků (+125,8 mld. Kč, +95,8 %), daně z přidané hodnoty (+30,4 mld. Kč, +8,7 %) ovlivněný zvyšováním spotřebitelských cen a daní z příjmů fyzických osob (+15,9 mld. Kč, +13,4 %). Naopak nižší inkaso se očekávalo u spotřebních daní v důsledku předpokládaného prodloužení snížené daně z motorové nafty o 1,5 Kč na litr po celý rok 2023 (-3,8 mld. Kč).

Plánovaný výběr **pojistného na sociální zabezpečení** se proti roku 2022 zvýšil výrazně o 52,9 mld. Kč (+8,3 %) v důsledku aktualizace makroekonomické predikce předpokládající meziroční růst objemu mezd a platů pro rok 2022 o 9,8 % a pro rok 2023 o 7,9 %.

Rozpočet nedaňových a ostatních příjmů se meziročně zvýšil o 24,9 mld. Kč, tj. o 9,3 %. Na nárůstu se podílely výhradně kapitálové příjmy (+62,0 mld. Kč), v nichž jsou zahrnuty zejména příjmy z obchodování s povolenkami na emise skleníkových plynů v kapitole Ministerstvo životního prostředí ve výši 82,5 mld. Kč, z nichž 50,0 mld. Kč je příjmem z povolenek původně určených jako zdroj Modernizačního fondu na základě změny příslušné legislativy (navýšení oproti roku 2022 o 62,6 mld. Kč). Rozpočtované příjmy z rozpočtu EU a FM meziročně klesly o 53,9 mld. Kč (-27,9 %) na 139,2 mld. Kč. Tato částka odpovídá plánovaným výdajům na společné programy EU/FM a ČR, u kterých se předpokládá následné proplacení z EU nebo FM. V rámci transferů se pro rok 2023 počítá i s příjmy ze zvláštních účtů MF ve výši 45,0 mld. Kč v kapitole Všeobecná pokladní správa, což je o 21,0 mld. Kč více než ve schváleném rozpočtu na rok 2022.

Výdajová strana státního rozpočtu počítá proti rozpočtu 2022 s **vyšším čerpáním běžných výdajů o 182,8 mld. Kč (+9,9 %)**, naopak **kapitálové výdaje by měly klesnout o 13,1 mld. Kč (-6,1 %)**.

Rozpočet **běžných výdajů** se zvýšil především u mandatorních výdajů (+118,0 mld. Kč na 1 195,4 mld. Kč) a u quasi mandatorních výdajů (+43,5 mld. Kč na 435,4 mld. Kč). Podíl mandatorních a quasi mandatorních výdajů na celkových výdajích státního rozpočtu tak dosáhl 73,4 % (+1,7 %). Mandatorními výdaji jsou především výdaje na sociální transfery vč. ochrany zaměstnanců a mandatorních sociálních dotací, platba státu do zdravotního pojištění, výdaje na dluhovou službu, odvody a příspěvky do rozpočtu EU, dotace na obnovitelné zdroje atd. Quasi mandatorními výdaji jsou především platy zaměstnanců organizačních složek státu a příspěvkových organizací, výdaje kapitoly Ministerstvo obrany, zahraniční a humanitární pomoc.

Výdajová strana rozpočtu na rok 2023 počítá se 100 mld. Kč odhadovaných na zastropování cen silové elektřiny na cca 6 Kč/kWh včetně DPH a cen plynu na cca 3 Kč/kWh včetně DPH pro maloodběratele. Na příjmové straně tuto položku kompenzuje mimořádný příjem 100 mld. Kč, který se skládá z mimořádného zdanění neočekávaných zisků velkých firem v energetickém a těžebním sektoru, petrolejářství a bankovníctví a z odvodu z nadměrných příjmů výrobců elektřiny.

Plánovaný objem **kapitálových výdajů** je v roce 2023 tvořen z téměř 63 % výdaji financovanými z národních zdrojů; ty dosahují výše 126,4 mld. Kč (růst o 37,4 mld. Kč, +42,0 %). Kapitálové výdaje, které jsou kryty příjmy z rozpočtu EU a FM, jsou rozpočtovány v částce 75,7 mld. Kč, tj. dochází k jejich meziročnímu poklesu o 50,5 mld. Kč (-40,0 %). Projevuje se zde postupné ukončování projektů programového období 2014-2020 a náběh programového období 2021-2027.

Pokud není uvedeno jinak, vychází údaje této zprávy z dat rozpočtového informačního systému k 30. 6. 2023.

1.2 Rozhodující změny rozpočtu v průběhu 1. pololetí 2023

V průběhu 1. pololetí roku 2023 došlo ke změnám, které měly vliv na výši celkových příjmů i výdajů, ovšem bez vlivu na schodek schválený rozpočtem. **Rozpočet celkových příjmů i výdajů byl souvztažně navýšen u 9 kapitol o 13,9 mld. Kč** na základě zmocnění ministra financí podle § 24 odst. 4 zákona č. 218/2000 Sb., o rozpočtových pravidlech a o změně některých souvisejících zákonů, ve znění pozdějších předpisů, které se týká financování programů nebo projektů spolufinancovaných z rozpočtu EU. Toto navýšení realizovaly převážně kapitoly Ministerstvo životního prostředí (o 9,2 mld. Kč, šlo téměř plně o Národní plán obnovy), Ministerstvo školství, mládeže a tělovýchovy (o 2,5 mld. Kč, týkalo se převážně OP Jan Amos Komenský) a Ministerstvo práce a sociálních věcí (o 1,6 mld. Kč, převážně v rámci OP Zaměstnanost plus 2021+).

Rozpočet celkových příjmů po změnách k 30. 6. 2023 tak dosáhl 1 941,9 mld. Kč, celkových výdajů 2 236,9 mld. Kč a rozpočtovaný schodek zůstal nezměněn ve výši 295,0 mld. Kč.

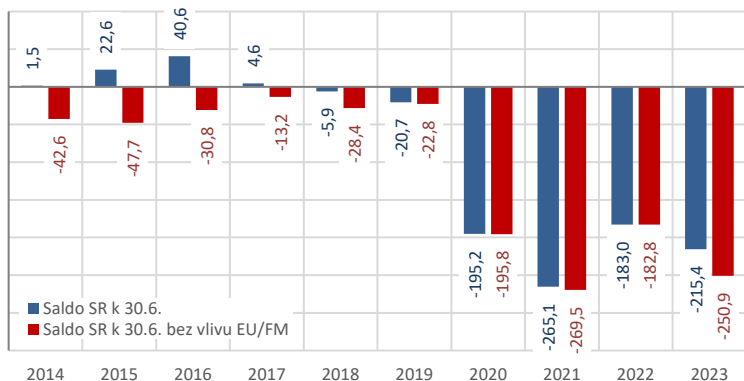
V 1. pololetí roku 2023 bylo evidováno 572 rozpočtových opatření schvalovaných Ministerstvem financí. Oproti 1. pololetí roku 2022 jde o zvýšení počtu evidovaných rozpočtových opatření o 223. Nižší počet rozpočtových opatření v 1. pololetí 2022 byl způsoben převážně rozpočtovým provizoriem, které trvalo od počátku roku do 18. března 2022. Detailnější informace o rozpočtových opatřeních v průběhu 1. pololetí roku 2023 jsou uvedeny v části Výdaje státního rozpočtu.

1.3 Celkové výsledky hospodaření státního rozpočtu za 1. pololetí 2023

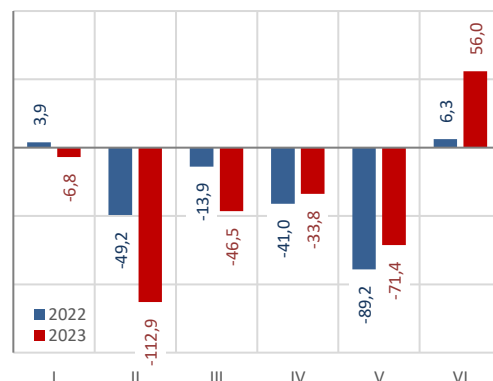
Hospodaření státního rozpočtu za první polovinu roku 2023 skončilo **deficitem ve výši 215,4 mld. Kč**, který představoval 73,0 % plánovaného schodku. Nadalíkvotní úroveň schodku je z velké části dána nelineárním průběhem některých příjmů, především z daně z neočekávaných zisků s plánovanou splatností na září a prosinec a také ze srpnového převodu 54 mld. Kč ze zvláštních účtů privatizace plněných výnosy majetkové účasti státu. I z těchto důvodů lze v druhé polovině roku předpokládat zpomalení tempa růstu deficitu státního rozpočtu. Bilance příjmů z Evropské unie a finančních mechanismů a výdajů předfinancovaných na tyto společné projekty byla kladná (+35,5 mld. Kč) a bez těchto prostředků, které jsou ve schváleném rozpočtu zahrnuty s neutrálním dopadem, schodek činil 250,9 mld. Kč. Vývoj salda k 30. červnu, jakož i meziroční srovnání nekumulativních sald jednotlivých měsíců let 2022 a 2023, zachycují následující grafy.

Graf č. 1: Vývoj salda státního rozpočtu v 1. pololetí (mld. Kč)

Vývoj salda od roku 2014



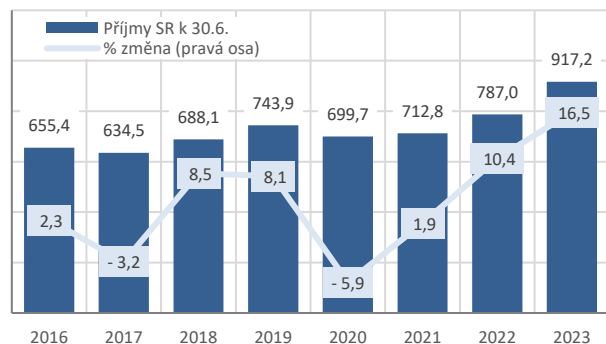
Nekumulativní saldo v měsících



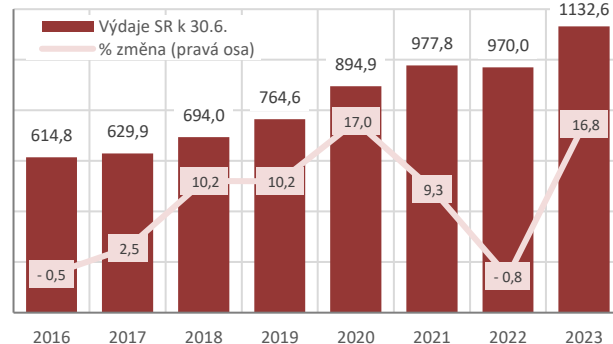
Do meziročního zhoršení výsledku státního rozpočtu o 32,4 mld. Kč, resp. o 68,0 mld. Kč bez započtení prostředků z Evropské unie a finančních mechanismů, se promítlo několik faktorů. Hospodaření státu podle pravidel rozpočtového provizoria ukončeného 18. března 2022 mělo částečný dopad i na výdaje realizované do 1. pololetí téhož roku. Jejich objem nedosáhl ani úrovně vykázané ve stejném období roku 2021 (na konci roku 2022 však byly již výdaje meziročně vyšší o 77,9 mld. Kč) a s ohledem na tyto skutečnosti lze nízkou srovnávací základnu roku 2022 považovat za jednu z příčin negativního meziročního vyznění, zejména s dopadem na výsledky hospodaření v období prvního čtvrtletí roku se schodkem vyšším o 107,0 mld. Kč (viz graf výše). Významný dopad měly i mimořádné a dočasné výdaje zaměřené na pomoc občanům a firmám s vysokými cenami energie (44,4 mld. Kč) a podpora Ukrajiny a jejích občanů v době ruské vojenské agrese (+5,9 mld. Kč). Vysoká míra inflace navyšuje řadu provozních i investičních výdajů státu, nicméně z hlediska objemu měla prostřednictvím řádných i mimořádných valorizačních mechanismů největší dopad na výplatu důchodů (+56,4 mld. Kč) a zdražila i obsluhu státního dluhu (+14,5 mld. Kč) zatíženou v lednu vysokými splátkami vyplývajícími z výpůjček z emise tzv. protiinflačních dluhopisů. Především tyto zmíněné faktory stály za vysokým tempem výdajů, které na konci 1. pololetí 2023 převyšovalo tempo příjmů o 0,2 p. b.

Graf č. 2: Vývoj celkových příjmů a výdajů státního rozpočtu k 30. červnu (mld. Kč, pravá osa v %)

Příjmy



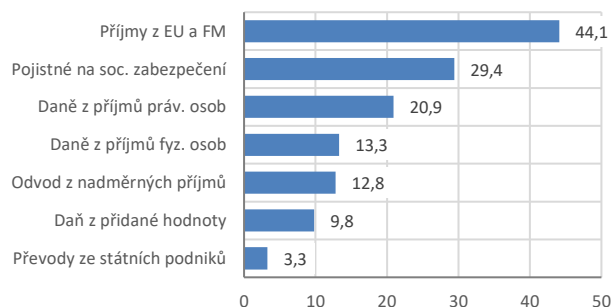
Výdaje



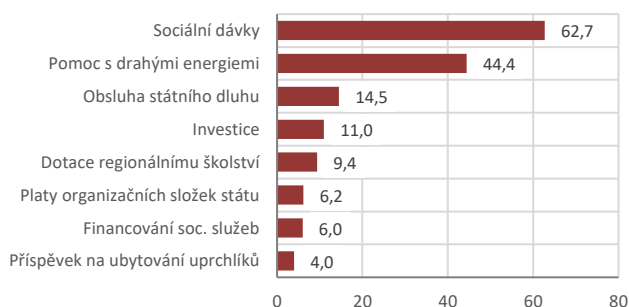
Následující grafy zobrazují nejvýznamnější položky ovlivňující meziroční nárůsty celkových příjmů a výdajů státního rozpočtu v 1. pololetí roku 2023.

Graf č. 3: Hlavní příčiny meziročního růstu příjmů a výdajů státního rozpočtu v 1. pololetí 2023 (mld. Kč)

Příjmy - meziroční růst o 130,2 mld. Kč



Výdaje - meziroční růst o 162,6 mld. Kč



Příjmy státního rozpočtu v 1. pololetí 2023 zrychlily svůj meziroční růst oproti stavu na konci 1. čtvrtletí z 13,0 % na 16,5 % a v absolutním vyjádření tak vzrostly o 130,2 mld. Kč mld. Kč. Úroveň příjmů z předcovidového roku 2019 převýšily o 23,3 %, tj. průměrným ročním tempem 5,4 %. Jejich tempo určovaly především příjmy z Evropské unie a finančních mechanismů (+44,1 mld. Kč, +71,2 %) navýšené červnovým zapojením prostředků Národního plánu obnovy v objemu 44,4 mld. Kč. Růstu daňových příjmů o 51,7 mld. Kč (+13,4 %) napomohl v závěru pololetí výnos ze zdanění firem (+20,9 mld. Kč, +23,8 %), tempo nad úrovní plánu i s ohledem na vysokou úroveň zaměstnanosti a relativně vysoký růst mezd a platů vykazuje i inkaso daní z příjmů fyzických osob (+13,3 mld. Kč, +25,2 %) a příjmy z pojistného na sociální zabezpečení (+29,4 mld. Kč, +9,5 %). Naopak za očekávaním zatím zůstává inkaso DPH (+9,8 mld. Kč, +6,1 %) ovlivněné klesající spotřebou domácností v souvislosti s vysokým růstem cen. Spotřební a energetické daně dokonce meziročně klesly o 5,6 mld. Kč (-7,6 %). Z mimořádných daní, které byly zavedeny dočasně a ve vazbě na pomoc státu s vysokými cenami energií, zatím stát inkasoval 12,8 mld. Kč na odvodech z nadměrných příjmů, které byly cíleny na výrobce energií. Výnos daně z neočekávaných zisků (očekávaný výnos 46 mld. Kč) a zapojení prostředků z majetkové účasti státu (očekávaný výnos 54 mld. Kč) jsou naplánovány na druhou polovinu roku, což lze označit za hlavní příčinu nižšího než polovičního plnění plánovaných příjmů rozpočtu o 2,8 p. b.

Tabulka č. 5: Základní přehled o výsledcích hospodaření SR v 1. pololetí roku 2022 a 2023 (mld. Kč)

	2022		2023			Rozdíl skutečností 6=4-1	Index 2023/2022 7=4:1
	Skutečnost 1. pololetí	Schválený rozpočet	Rozpočet po změnách	Skutečnost 1. pololetí	% plnění 5=4:3		
	1	2	3	4	5=4:3	6=4-1	7=4:1
Celkové příjmy	787,0	1 928,0	1 941,9	917,2	47,2	130,2	116,5
Daňové příjmy (bez poj. na SZ)	385,4	947,2	947,2	437,1	46,1	51,7	113,4
DPH	162,6	381,8	381,8	172,4	45,2	9,8	106,1
Spotřební a energetické daně	73,7	157,3	157,3	68,1	43,3	-5,6	92,4
DPPO	87,7	157,2	157,2	108,5	69,0	20,9	123,8
DPFO	53,0	134,7	134,7	66,3	49,2	13,3	125,2
Mimořádné daně *)	0,0	100,0	100,0	12,8	12,8	12,8	.
Ostatní daňové příjmy	8,4	16,2	16,2	8,8	54,3	0,4	104,3
Pojistné na SZ	310,1	688,3	688,3	339,5	49,3	29,4	109,5
Nedaňové a ost. příjmy	91,6	292,5	306,4	140,7	45,9	49,1	153,6
z toho: prostředky přijaté z EU/FM	62,0	139,2	153,1	106,1	69,3	44,1	171,2
Celkové výdaje	970,0	2 223,0	2 236,9	1 132,6	50,6	162,6	116,8
z toho: EU/FM výdaje **)	62,1	139,2	153,1	70,6	46,1	8,5	113,7
Běžné výdaje	901,9	2 020,9	2 029,6	1 053,5	51,9	151,6	116,8
Sociální dávky ***)	372,9	858,1	856,5	435,4	50,8	62,4	116,7
Kapitálové výdaje	68,1	202,1	207,2	79,1	38,2	11,0	116,2
Saldo SR	-183,0	-295,0	-295,0	-215,4	73,0	-32,4	117,7
Saldo bez EU/FM prostředků	-182,8	-295,0	-295,0	-250,9	85,0	-68,0	137,2

*) zahrnuje odvod z nadměrných příjmů a daň z neočekávaných zisků (windfall tax)

**) výdaje, které jsou ze státního rozpočtu předfinancovány a jsou součástí žádostí o platby finančních prostředků z EU a FM

***) pouze položka rozpočtové skladby 5410 "Sociální dávky" (tj. bez souvis. výdajů, které jsou z hlediska závazných ukazatelů také sociálními dávkami)

Výdaje státního rozpočtu meziročně vzrostly o 162,6 mld. Kč (+16,8 %), když jejich nerovnoměrný růst v průběhu 1. čtvrtletí (+153,3 mld. Kč) a 2. čtvrtletí (+9,3 mld. Kč) ovlivnila především základna loňského roku zkrácená hospodařením státu podle pravidel rozpočtového provizoria do 18. března 2022. Při srovnání vývoje oproti předcovidovému roku 2019 vzrostly výdaje rozpočtu o 48,1 %, tj. průměrným ročním tempem 10,3 %, které je proti průměrnému ročnímu růstu celkových příjmů vyšší o téměř 5 p. b.

Pro jejich tempo byl určující vývoj **běžných výdajů** (+16,8 %, +151,6 mld. Kč) navýšených realizací mimořádných opatření zaměřených na řešení vysokých cen energií (44,4 mld. Kč) a dopadů války na Ukrajině (+5,9 mld. Kč), výplatou sociálních dávek (+62,7 mld. Kč), zejména důchodů (+56,4 mld. Kč), a výdaji na obsluhu státního dluhu (+14,5 mld. Kč). K navýšení běžných výdajů přispěly i transfery regionálnímu školství (+9,4 mld. Kč) ovlivněné zejména růstem objemu platů pedagogických pracovníků o 4 % (od 1. ledna 2023) a nepedagogických pracovníků o 8 % (od 1. září 2022), podpora státu při financování sociálních služeb (+6,0 mld. Kč) či vyšší kompenzační příspěvek na nouzové ubytování osob z Ukrajiny poskytovaný krajům (+4,0 mld. Kč). Naopak výraznější pokles byl zaznamenán zejména u neinvestičních nákupů a souvisejících výdajů (bez obsluhy státního dluhu), které meziročně klesly o 5,6 mld. Kč z důvodu nižších výdajů na pořizování státních hmotných rezerv a nákupy vakcín.

Kapitálové výdaje (+16,2 %, +11,0 mld. Kč) byly navýšeny především transfery státním fondům, které v polovině roku tvořily 49 % podpory investic vyplacené ze státního rozpočtu. Na spolufinancování dopravních staveb směřovalo Státnímu fondu dopravní infrastruktury 25,5 mld. Kč (-1,1 mld. Kč). Státní fond životního prostředí obdržel 9,5 mld. Kč (+4,5 mld. Kč), z nichž 8,9 mld. Kč (+4,6 mld. Kč) bylo určeno na zajištění realizace programu Nová zelená úsporám v rámci Národního plánu obnovy. Podpora investic realizovaná prostřednictvím Státního zemědělského intervenčního fondu vzrostla z 1,9 mld. Kč na 3,5 mld. Kč. Vysoká míra uvolněných prostředků podnikatelům (92,7 % rozpočtu) byla dána především úspěšnou realizací projektů v rámci Operačního programu Podnikání a inovace pro konkurenceschopnost 2014+ a Integrovaného regionálního operačního programu 2014+. Za růstem investičních nákupů a souvisejících výdajů o 2,5 mld. Kč stály hlavně výdaje Ministerstva obrany (+1,7 mld. Kč) a Ministerstva vnitra (+1,0 mld. Kč) především v podobě nákupů vojenské, policejní a hasičské techniky.

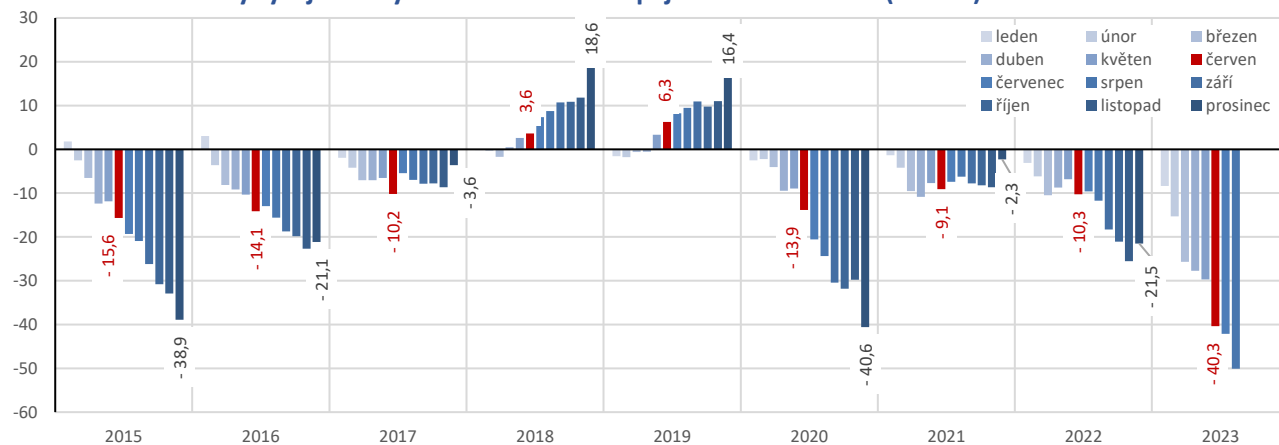
Nároky z nespotřebovaných výdajů, které mohou organizační složky státu zapojovat a realizovat nad rámec rozpočtu výdajů, byly v 1. pololetí roku 2023 čerpány v objemu 66,7 mld. Kč, což představovalo meziroční nárůst o 19,2 mld. Kč, který byl podpořen především zapojením prostředků na pomoc s vysokými cenami energií nevyčerpaných v závěru roku 2022.

Přímé výdaje státního rozpočtu v souvislosti s válečným konfliktem na Ukrajině vyčíslili správci kapitol (kromě údajů majících charakter utajované informace dle zákona č. 412/2005 Sb., o ochraně utajovaných informací a o bezpečnostní způsobilosti, ve znění pozdějších předpisů) v 1. pololetí 2023 na 14,3 mld. Kč při meziročním růstu o 5,9 mld. Kč. Největší část těchto prostředků tvořila výplata humanitární dávky (4,1 mld. Kč), kompenzační příspěvek na nouzové ubytování osob z Ukrajiny (4,1 mld. Kč), zvýšená platba státu veřejného zdravotního pojištění za válečné uprchlíky (2,4 mld. Kč), podpora školství (1,3 mld. Kč) a příspěvek pro solidární domácnost (1,0 mld. Kč). Sumarizované výstupy jsou součástí tabulkové části v kapitole VI. tohoto materiálu.

Součástí hospodaření státního rozpočtu je **systém důchodového pojištění**. Výpočet jeho salda v souladu s právními předpisy je součástí státního závěrečného účtu. V následujícím grafu je na základě kvalifikovaného výpočtu Ministerstva financí zobrazen měsíční kumulativní průběh salda systému důchodového pojištění. Z grafu je patrný trend zlepšování salda až do přebytkových stavů v letech 2018 a 2019. Rok 2020 zatížený nejen propadem příjmů z pojistného, ale i nadstandardní valorizací důchodů a mimořádnou výplatou jednorázového příspěvku důchodci v celkovém objemu 15 mld. Kč skončil výsledkem, který z hlediska času představoval návrat ke stavu v roce 2015. V roce 2021 došlo k výraznému zlepšení vývoje, když zejména více než 10% růst příjmů z pojistného na sociální zabezpečení podpořený vysokou mírou zaměstnanosti vedl k téměř vyrovnanému saldu (-2,3 mld. Kč). Vysoký růst cen v průběhu roku 2022 a 1. pololetí 2023 vedl k výraznému zvýšení objemu výdajů na důchody prostřednictvím řádných i mimořádných valorizací.

K propadu **schodku systému důchodového pojištění v 1. pololetí 2023 na úroveň 40,3 mld. Kč** přispěl i zvýšený zájem občanů o využití nároku na předčasný starobní důchod.

Graf č. 4: Kumulovaný vývoj salda systému důchodového pojištění od roku 2015 (mld. Kč)



Analýza vývoje inkasa jednotlivých druhů příjmů a čerpání výdajů státního rozpočtu je podrobněji uvedena v dalších částech informace.

2 Příjmy státního rozpočtu

Zákonem č. 449/2022 Sb., o státním rozpočtu České republiky na rok 2023, ze dne 30. listopadu 2022 schválila Poslanecká sněmovna Parlamentu ČR příjmy státního rozpočtu ve výši 1 928,0 mld. Kč. V rozpočtovém růstu příjmů o 249,7 mld. Kč (+14,9 %) se výrazně promítl předpoklad inkasa daně z neočekávaných zisků a odvodu z nadměrných příjmů (100 mld. Kč) jako zdroje financování pomoci státu s vysokými cenami energií. Proti úrovni dané novelizovaným rozpočtem pro rok 2022 měl růst i výběr pojistného na sociální zabezpečení a příspěvku na státní politiku zaměstnanosti (+52,9 mld. Kč, +8,3 %), DPH (+30,4 mld. Kč, +8,7 %), daní z příjmů právnických osob (+25,8 mld. Kč, +19,6 %) a daní z příjmů fyzických osob (+15,9 mld. Kč, +13,4 %). Na předpokládaném růstu ostatních příjmů nedaňového charakteru o 24,9 mld. Kč (+9,3 %) se, i přes plánovaný pokles příjmů z Evropské unie a finančních mechanismů (-54,8 mld. Kč, -28,2 %), podílely očekávané příjmy z emisních povolenek ve výši 82,5 mld. Kč (+62,6 mld. Kč) a převod z tzv. privatizačního účtu v objemu 45 mld. Kč (+21 mld. Kč).

Celkové **příjmy státního rozpočtu** dosáhly ke konci června 2023 výše **917,2 mld. Kč**, což představovalo 47,2 % rozpočtu po změnách a meziroční navýšení o 130,2 mld. Kč, tj. o 16,5 %. Vývoj třech základních složek příjmů rozpočtu včetně meziročních změn ukazuje následující graf.

Graf č. 5: Vývoj základních složek příjmů státního rozpočtu v 1. pololetí (mld. Kč, pravá osa meziroční změna v %)



Z grafu je zjevný růst všech těchto složek celkových příjmů. Na výrazném navýšení ostatních příjmů nedaňového charakteru (+49,1 mld. Kč) se podílely především příjmy z EU vyšší o 44,1 mld. Kč zejména díky červnovému zapojení prostředků Národního plánu obnovy ve výši 44,4 mld. Kč. Výběr pojistného na sociální zabezpečení prozatím vzrostl o 29,4 mld. Kč, což představuje tempo 9,5 % překračující plánované o 1,6 p. b. Na růstu daní o 51,7 mld. Kč participovalo nejvíce inkaso daní z příjmů právnických osob (+20,9 mld. Kč), fyzických osob (+13,3 mld. Kč), DPH (+9,8 mld. Kč) a odvodu z nadměrných příjmů cíleného na výrobce energií (+12,8 mld. Kč).

Mírně podalikvotní plnění celkových příjmů o 2,5 p. b. bylo dáno především doposud nulovým výnosem daně z neočekávaných zisků s plánovanou splatností v září a prosinci roku 2023 a nezapojením prostředků z majetkové účasti státu, zejména dividendy akciové společnosti ČEZ, do příjmů rozpočtu. Negativní dopad mají i plánované příjmy z Modernizačního fondu v objemu 50 mld. Kč, které však ve zbývajících částech roku naplněny nebudou.

Následující tabulka a graf přibližují detailněji strukturu celkových příjmů státního rozpočtu.

Tabulka č. 6: Příjmy státního rozpočtu, jejich plnění a meziroční srovnání (mld. Kč)

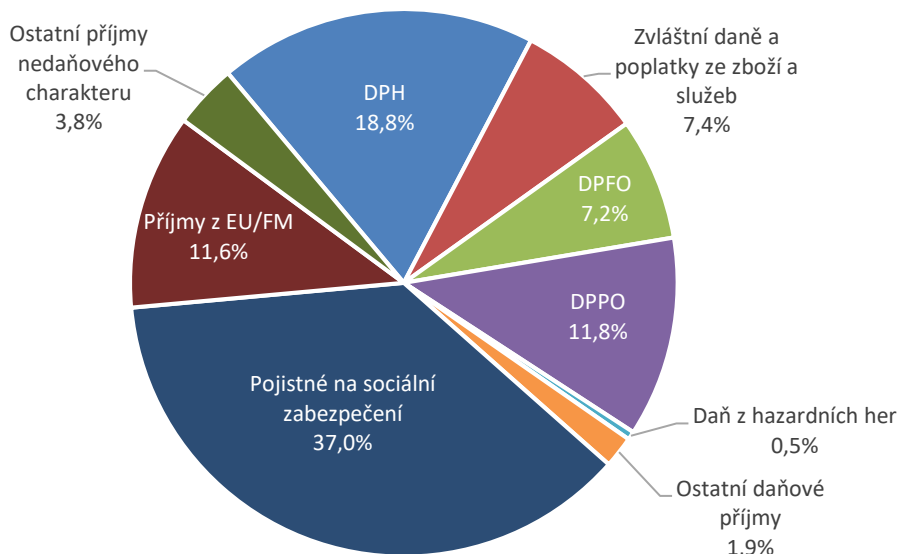
	Skutečnost		Rozpočet 2023		%	Rozdíl	Index			
	1. pololetí 2022	Schválený rozpočet	Rozpočet po změnách	1. pololetí 2023				plnění (4:3)	skutečností (4-1)	2023/2022 (4:1)
DAŇOVÉ PŘÍJMY	695,5	1 635,5	1 635,5	776,6	47,5	81,1	111,7			
Příjmy z daní a poplatků bez pojistného na SZ a SPZ	385,4	947,2	947,2	437,1	46,1	51,7	113,4			
Daň z příjmů fyzických osob (DPFO)	53,0	134,7	134,7	66,3	49,2	13,3	125,2			
DPFO placená plátcí	40,9	105,2	105,2	51,0	48,4	10,0	124,5			
DPFO placená poplatníky	3,3	7,0	7,0	2,7	38,0	-0,6	81,2			
DPFO vybíraná srážkou	8,8	22,5	22,5	12,7	56,4	3,9	144,9			
Daň z příjmů právnických osob (DPPO)	87,7	157,2	157,2	108,5	69,0	20,9	123,8			
Daň z neočekávaných zisků (WFT)	0,0	85,0	85,0	0,0	0,0	0,0	x			
Odvod z nadměrných příjmů	0,0	15,0	15,0	12,8	85,5	12,8	x			
Obecné daně ze zboží a služeb v tuzemsku (DPH)	162,6	381,8	381,8	172,4	45,2	9,8	106,1			
Zvláštní daně a poplatky ze zboží a služeb v tuzemsku	73,7	157,3	157,3	68,1	43,3	-5,6	92,4			
Spotřební daň z minerálních olejů	35,4	69,2	69,2	32,9	47,5	-2,5	92,8			
Spotřební daň z tabákových výrobků *)	27,6	65,2	65,2	25,3	38,9	-2,3	91,7			
Poplatky a odvody v oblasti životního prostředí	1,1	2,2	2,2	1,1	52,8	0,0	102,9			
Poplatky za uložení odpadů	0,9	1,7	1,7	0,9	53,4	0,0	104,8			
Odvody za odnětí půdy ze zemědělského půdního fondu	0,2	0,4	0,4	0,2	52,9	0,0	94,3			
Příjmy úhrad za dobývání nerostů a poplatků za geologické práce	0,3	0,4	0,4	0,3	70,0	0,0	116,0			
Správní a soudní poplatky	1,7	3,5	3,5	1,7	47,9	-0,1	96,9			
Poplatky na činnost správních úřadů	0,4	0,5	0,5	0,4	71,9	0,0	102,0			
Daň z hazardních her **)	4,0	7,7	7,7	4,5	58,5	0,5	113,0			
Ostatní daňové příjmy ***)	1,0	1,9	1,9	0,8	41,7	-0,2	80,2			
Pojistné na soc. zabezp. a přísp. na státní politiku zaměstnanosti	310,1	688,3	688,3	339,5	49,3	29,4	109,5			
z toho: Pojistné na důchodové pojištění	278,6	615,8	615,8	305,0	49,5	26,5	109,5			
NEDAŇOVÉ A KAPITÁLOVÉ PŘÍJMY A PŘIJATÉ TRANSFERY	91,6	292,5	306,4	140,7	45,9	49,1	153,6			
Nedaňové příjmy	17,2	21,9	21,9	21,5	97,9	4,3	125,2			
Příjmy z vlast. činnosti a odvody přebyt. organiz. s přímým vztahem	10,3	13,1	13,1	13,5	102,6	3,2	131,1			
Přijaté sankční platby a vratky transferů	3,0	2,8	2,7	3,6	131,3	0,5	117,4			
Příjmy z prodeje nekapitálového majetku a ostatní nedaňové příjmy	2,0	3,1	3,1	2,6	84,4	0,6	128,8			
Přijaté splátky půjčených prostředků	0,3	0,5	0,5	0,2	48,4	-0,1	75,2			
Příjmy sdílené s EU	1,5	2,5	2,5	1,6	63,3	0,1	106,2			
Kapitálové příjmy	10,1	84,7	84,7	10,2	12,1	0,1	101,4			
Příjmy z prodeje dlouhodobého majetku a ostatní kapitálové příjmy	10,0	84,7	84,7	10,2	12,0	0,2	101,6			
Příjmy z prodeje dlouhodobého finančního majetku	0,0	0,0	0,0	0,0	79,1	0,0	41,0			
Přijaté transfery	64,3	185,9	199,8	109,0	54,5	44,6	169,4			
Neinvestiční přijaté transfery	40,2	110,2	115,2	48,5	42,1	8,3	120,7			
Investiční přijaté transfery	24,2	75,7	84,6	60,5	71,6	36,3	250,3			
PŘÍJMY STÁTNÍHO ROZPOČTU CELKEM	787,0	1 928,0	1 941,9	917,2	47,2	130,2	116,5			

*) včetně spotřební daně ze zahřívání tabákových výrobků a spotřební daně ze surového tabáku

**) včetně technických her, zrušeného odvodu z loterií a podobných her a z výherních hracích přístrojů

***) dopočet do celku

Graf č. 6: Struktura skutečných příjmů státního rozpočtu k 30. červnu 2023



2.1 Daňové příjmy státního rozpočtu

Rozpočet předpokládal u **daňových příjmů** (bez pojistného na sociální zabezpečení) proti skutečnosti roku 2022 meziroční nárůst o 157,5 mld. Kč, tj. o 19,9 %, **inkaso ke konci června 2023 dosáhlo 437,1 mld. Kč**, což představovalo 46,1 % schváleného rozpočtu a **meziroční růst o 51,7 mld. Kč, tj. o 13,4 %**. Pomalejší než plánovaný růst a nižší než 50% plnění rozpočtu vyplývá především z nelineárního zapojování mimořádných příjmů legislativně ukotvených jako zdroj financování pomoci státu v boji s vysokými cenami energií. Jejich plánovaný výnos v objemu 100 mld. Kč pravděpodobně zůstane přibližně z jedné třetiny nenaplněn, nicméně významně větší část inkasa je očekávána až v druhém pololetí.

Graf z úvodu této kapitoly ukazuje vývoj inkasa daňových příjmů i ve srovnání s obdobím před příchodem pandemie nemoci covid-19. Z údajů vyplývá, že za poslední dva roky se sice podařilo tempo těchto příjmů udržet na dvouciferné hodnotě, nicméně jejich růst o 18,4 % proti stavu k 30. červnu 2019, tj. průměrný roční o 3,4 %, nelze považovat za uspokojivý.

Na meziročním růstu o 51,7 mld. Kč se nejvíce podílely příjmy ze zdanění firem (+20,9 mld. Kč) ovlivněné jejich vysokou ziskovostí zejména v energetickém sektoru, v oblasti finančního zprostředkování apod. Vyšší než plánovaný růst objemu mezd a platů spolu s vysokou zaměstnaností pozitivně ovlivňují inkaso daně z příjmů fyzických osob placených plátcí (+10,0 mld. Kč). Vysoká inflace udržující úrokové sazby na nadprůměrné úrovni přináší i vyšší výnosy daně z příjmů fyzických osob vybírané srážkou (+3,9 mld. Kč). Klesající spotřeba domácností mírně brzdí růst výběru DPH o 9,8 mld. Kč. Mimořádně a dočasně vybírané odvody z nadměrných příjmů výrobců energií na konci června dosáhly 12,8 mld. Kč z plánovaných 15 mld. Kč. Naopak prodloužení platnosti snížené sazby daně z motorové nafty do konce července vedlo k meziročnímu poklesu inkasa spotřební daně z minerálních olejů o 2,5 mld. Kč. Odklon spotřebitelů od tradičních tabákových výrobků k méně zdaněným alternativám přispěl ke snížení příjmů ze zdanění tabáku o 2,3 mld. Kč.

2.1.1 Daně z příjmů fyzických osob

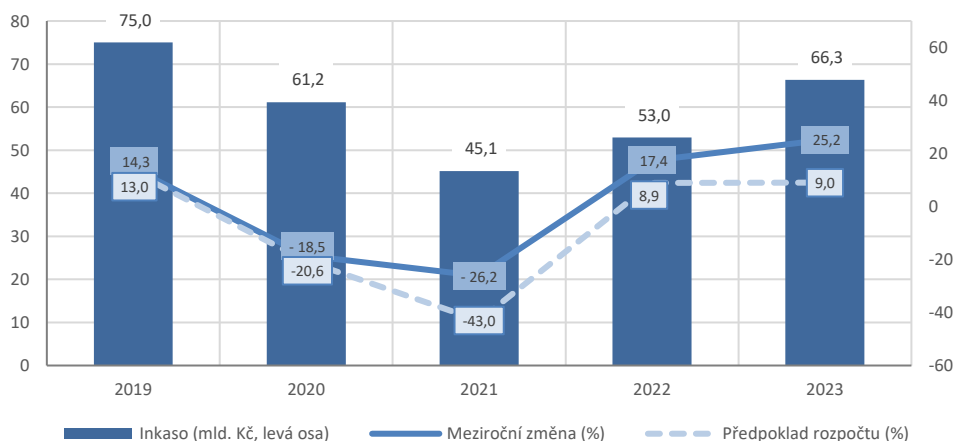
Daně z příjmů fyzických osob (dále též „DPFO“) zahrnují daň placenou plátcí, placenou poplatníky (z priznání) a vybíranou srážkou podle zvláštní sazby daně. Tyto daně patří do kategorie tzv. sdílených daní, kdy jejich výnos je rozdělován mezi státní rozpočet a rozpočty obcí a krajů. Oproti minulému roku nedošlo ke změně rozpočtového určení daní.

Na úrovni státního rozpočtu byly daně z příjmů fyzických osob rozpočtovány ve výši 134,7 mld. Kč. Příjem státního rozpočtu dosáhl v prvním pololetí roku 2023 objemu **66,3 mld. Kč**, tj. 49,2 % rozpočtu, a byl tak o 13,3 mld. Kč, tj. o 25,2 %, vyšší než za stejné období předchozího roku.

Tabulka č. 7: Meziroční srovnání inkasa daní z příjmů fyzických osob za státní rozpočet (mld. Kč)

Ukazatel	2021	2022	2023			Rozdíl		Index	
	Skutečnost 1.pololetí	Skutečnost 1.pololetí	Schválený rozpočet	Skutečnost 1.pololetí	% plnění rozpočtu	2022-2021	2023-2022	2022 / 2021	2023 / 2022
Daně z příjmů fyzických osob - v tom:	45,1	53,0	134,7	66,3	49,2	7,8	13,3	117,4	125,2
DPFO placená plátcí	36,6	40,9	105,2	51,0	48,4	4,3	10,0	111,7	124,5
DPFO placená poplatníky	1,4	3,3	7,0	2,7	38,0	1,8	-0,6	x	81,2
DPFO vybíraná srážkou	7,1	8,8	22,5	12,7	56,4	1,7	3,9	124,0	144,9

Graf č. 7: Vývoj příjmu státního rozpočtu z daní z příjmů fyzických osob v 1. pololetí (mld. Kč, pravá osa v %)



Pozn.: Předpoklad rozpočtu představuje změnu očekávanou schváleným rozpočtem proti skutečnosti předchozího roku

Daň z příjmů fyzických osob placená plátcí

Příjem státního rozpočtu z daně odvedené plátcem, tedy zaměstnavatelem za zaměstnance, dosáhl v 1. pololetí roku 2023 částky **51,0 mld. Kč** a představoval plnění rozpočtu na 48,4 %, což je v porovnání se stejným obdobím roku 2022 zvýšení o 10,0 mld. Kč, tj. o 24,5 %.

Meziroční nárůst inkasa byl ovlivněn mimo jiné ukončením poskytování přímé podpory ve formě výplaty kompenzačních bonusů. Za období leden až červen 2022 byla tato forma podpory poskytnuta ve výši 4,1 mld. Kč (2,6 mld. Kč na úrovni státního rozpočtu), zatímco v 1. pololetí roku 2023 měla prakticky nulový dopad.

Vývoj inkasa nadále negativně ovlivňují i daňové změny účinné od roku 2021, a to zejména zrušení superhrubé mzdy, tedy snížení základu daně o více než 25 %, a dále zvýšení slevy na poplatníka v roce 2021 a v roce 2022.

Na příjmy státního rozpočtu v 1. pololetí roku 2023 negativně působily i vlivy z roku 2022, které se projevily až v roce 2023 v rámci ročního zúčtování záloh na daň a daňového zvýhodnění za rok 2022. Jedná se zejména o pokračující vliv zvýšení daňového zvýhodnění na druhé a třetí dítě a každé další dítě, a zrušení limitu pro uplatnění daňového bonusu s účinností od roku 2021, a zvýšení limitu pro slevu na dani za umístění dítěte do předškolního zařízení pro rok 2022 oproti roku 2021 z důvodu růstu minimální mzdy (z částky 15 200 Kč pro rok 2021 na částku 16 200 Kč pro rok 2022) či možnost uplatnění daru jako nezdanitelné části základu daně až do výše 30 % základu daně v případě darů poskytnutých Ukrajině na podporu jejího obranného úsilí nebo tamním neziskovým organizacím. Tyto změny mohly být aplikovány až v rámci ročního zúčtování záloh na daň a daňového zvýhodnění za rok 2022.

Lze rovněž predikovat, že v rámci ročního zúčtování záloh byly z důvodu růstu úrokových sazeb u hypotečních úvěrů uplatňovány vyšší částky odpočtů dle § 15 odst. 3 a 4 zákona o daních z příjmů z titulu úroků z úvěrů na bytové potřeby.

Naopak je inkaso pozitivně ovlivněno zvýšením minimální mzdy a růstem zaměstnanosti a mezd v soukromém sektoru.

Na základě vývoje pokladního plnění a vývoje růstu náhrad zaměstnancům v roce 2023 lze předpokládat, že celkové rozpočtované plnění této položky státního rozpočtu bude překročeno.

Daň z příjmů fyzických osob placená poplatníky

Daň z příjmů fyzických osob placená poplatníky zahrnuje veškerou daň odvedenou na základě podaných daňových přiznání, tj. v zásadě získanou z jiné než závislé činnosti. Projevují se tu jak příjmy ze samostatné činnosti, tak i příjmy z kapitálového majetku, nebo příjmy z nájmu či ostatní příjmy. Zahrnuje také případné vyrovnání části daně ze závislé činnosti odvedené po podání přiznání, zejména při souběhu závislé a jiné výdělečné činnosti, popř. při souběhu několika zaměstnání. Od roku 2021 zahrnuje také platby záloh na daň z příjmů fyzických osob u poplatníků v paušálním režimu.

Příjem státního rozpočtu z **daně z příjmů fyzických osob placené poplatníky** činil k 30. červnu 2023 **2,7 mld. Kč** a představoval plnění rozpočtu na 38,0 %, což je v porovnání s 1. pololetím roku 2022 snížení o 0,6 mld. Kč.

Výše inkasa byla v 1. pololetí roku 2023 negativně ovlivněna zvýšením slevy na poplatníka na 30 840 Kč od roku 2022 či rozšířením paušálního režimu od 1. 1. 2023, kdy došlo ke zvýšení limitu pro možnost vstupu do paušálního režimu na 2 mil. Kč. Na daňové příjmy také negativně působilo zvýšení limitu pro slevu na dani za umístění dítěte do předškolního zařízení pro rok 2022 oproti roku 2021, jehož příčinou byl růst minimální mzdy z částky 15 200 Kč pro rok 2021 na částku 16 200 Kč pro rok 2022.

Na inkaso dále negativně působí opatření zavedená v minulých letech jako například zrušení stropu pro uplatnění daňového bonusu či zvýšení daňového zvýhodnění na druhé, třetí a každé další dítě.

Stejně jako u daně z příjmů fyzických osob placené plátcí lze predikovat, že v daňových přiznáních jsou z důvodu růstu úrokových sazeb u hypotečních úvěrů uplatňovány vyšší částky odpočtů dle § 15 odst. 3 a 4 zákona o daních z příjmů z titulu úroků z úvěrů na bytové potřeby.

Z aktuálního vývoje inkasa lze usuzovat, že celkové rozpočtované plnění této položky státního rozpočtu bude přeplněno.

Daň z příjmů fyzických osob vybíraná srážkou

Daň z příjmů fyzických osob vybíraná srážkou zahrnuje daň z úroků, dividend a jiných kapitálových výnosů, případně i daně z jiných příjmů vybírané srážkou podle zvláštní sazby daně, zejména příjmy ze závislé činnosti. Za 1. pololetí roku 2023 činilo inkaso této daně do státního rozpočtu **12,7 mld. Kč**, tj. 56,4 % plnění rozpočtu 2023, což je o 3,9 mld. Kč, tj. o 44,9 %, více než ve srovnatelném období roku 2022. Inkaso je pozitivně ovlivněno zejména růstem úrokových sazeb.

Na základě dosavadního vývoje inkasa a vývoje úrokových sazeb lze předpokládat, že celkové rozpočtované plnění této položky státního rozpočtu bude překročeno.

2.1.2 Daně z příjmů právnických osob

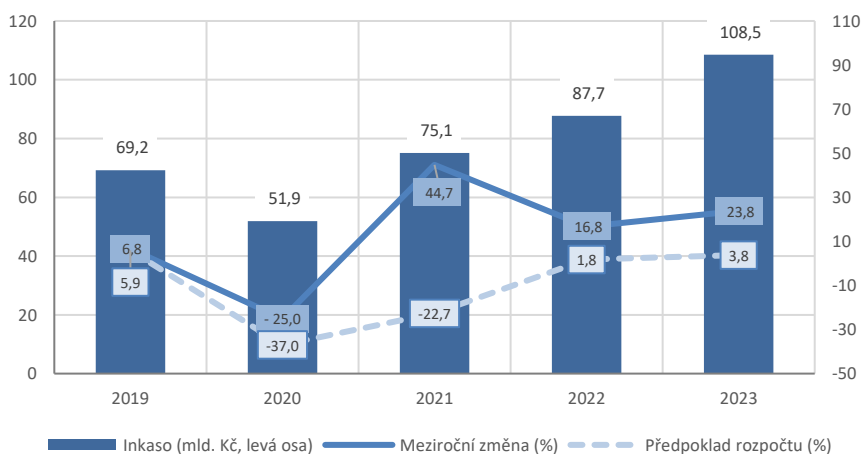
Daně z příjmů právnických osob (dále též „DPPO“) patří dle zákona č. 243/2000 Sb., o rozpočtovém určení výnosů některých daní územním samosprávným celkům a některým státním fondům, ve znění pozdějších předpisů (zákon o rozpočtovém určení daní), do kategorie tzv. sdílených příjmů. Jejich výnos je rozdělován mezi státní rozpočet a územní rozpočty. Od 1. ledna 2021 je z jejich celkového výnosu státnímu rozpočtu určeno 64,38 %, rozpočtům obcí 25,84 % a rozpočtům krajů 9,78 %.

Od roku 2023 daně z příjmů právnických osob zahrnují také dočasně zavedenou daň z neočekávaných zisků, která je pouze příjmem státního rozpočtu. Pro rok 2023 je součástí rozpočtované částky daní z příjmů právnických osob také odvod z nadměrných příjmů, nicméně jeho skutečný příjem byl však následně přiřazen k položce daně z elektřiny (komentováno v části 2.1.4. v části Energetické daně). V následujícím komentáři je inkaso a plnění rozpočtu pro jednotlivé součásti daní z příjmů právnických osob posuzováno samostatně.

Daně z příjmů právnických osob

Inkaso sdílené daně z příjmů právnických osob na úrovni veřejných rozpočtů k 30. červnu 2023 dosáhlo 156,7 mld. Kč (bez inkasa daně placené obcemi a kraji), tj. 64,2 % rozpočtu. Při meziročním porovnání došlo k nárůstu o 28,7 mld. Kč, tj. o 22,4 %. Z celkového inkasa daně z příjmů právnických osob za 1. pololetí 2023 náležela státnímu rozpočtu částka **108,5 mld. Kč** při plnění státního rozpočtu na 69,0 %, což bylo o 20,9 mld. Kč, tj. o 23,8 %, více než v 1. pololetí roku 2022. Vzhledem k aktuálnímu vývoji inkasa daně z příjmů právnických osob předpokládáme, že dojde k přeplnění rozpočtované částky.

Graf č. 8: Vývoj příjmů státního rozpočtu z DPPO v 1. pololetí 2019-2023 (mld. Kč, pravá osa v %)



Pozn.: Předpoklad rozpočtu představuje změnu očekávanou schváleným rozpočtem proti skutečnosti předchozího roku

Z hlediska příjmů státního rozpočtu nelze výnos této daně členit na inkaso z přiznání a vybírané srážkou. Proto vycházejí některé následující komentáře a údaje v tabulkách ze stavů na účtech České národní banky (jde o celostátní výnosy bez inkasa daně z příjmů právnických osob placené obcemi a kraji), které se liší od údajů z finančních výkazů předložených organizačními složkami státu a územní samosprávou.

Tabulka č. 8: Celkový celostátní výnos DPPO (mld. Kč)

Ukazatel	Skutečnost k 30.6.2022	Rozpočet 2023		Skutečnost k 30.6.2023	% plnění rozpočtu	Index 2023/2022
		schválený	po změnách			
1	2	3	4	5	6=5:4	7=5:2
DPPO celostátní výnos *) - v tom:	128,0	244,2	244,2	156,7	64,2	122,4
Daň z přiznání	124,7	x	x	152,4	x	122,3
Daň vybíraná srážkou	3,4	x	x	4,3	x	127,2
DPPO státní rozpočet **)	87,7	157,2	157,2	108,5	69,0	123,8

*) údaje vychází ze stavů na účtech ČNB

***) údaje vychází z finančních výkazů rozpočtového informačního systému. Částka 108,5 mld. Kč se liší od matematicky vypočteného podílu státního rozpočtu na celostátním výnosu dle zákona o rozpočtovém určení daní ve výši 100,9 mld. Kč. Rozdíl vyplývá z časového posunu převodu podílu části červnového výnosu DPPO náležejícího obcím a krajům do období července.

Vývoj inkasa daně z příjmů právnických osob z přiznání ovlivnila především úhrada daně za rok 2022 a dále úhrada čtvrtletních a pololetních záloh generovaných z daňových povinností let 2021 a 2022.

Na celkovém celostátním výnosu daně z příjmů právnických osob k 30. červnu 2023 se podílela daň z příjmů právnických osob z přiznání částkou **152,4 mld. Kč**, což představuje meziroční **nárůst o 27,8 mld. Kč**, což znamená nárůst o 22,3 %.

Lze předpokládat, že významným faktorem který pozitivně ovlivnil meziroční nárůst inkasa daně z příjmů právnických osob z přiznání je zejména vyšší ziskovost firem a s tím související nárůst inkasa daně především v energetickém sektoru, dále v oblastech finančního zprostředkování, výroby chemických látek a chemických přípravků, výroby kovových konstrukcí a kovodělných výrobků, kromě strojů a zařízení, či v sektoru rostlinné a živočišné výroby, myslivosti a souvisejících činností. Oproti tomu meziroční pokles inkasa daně byl sledován v oblasti zdravotní péče. Na inkasu se dále negativně projevilo ukončení vlivu změny v posuzování rezerv tvořených v pojišťovnictví.

Meziroční vývoj inkasa daně z příjmů právnických osob z přiznání v působnosti jednotlivých finančních orgánů České republiky zachycuje následující tabulka:

Tabulka č. 9: Meziroční srovnání inkasa DPPO z přiznání podle finančních úřadů (mil. Kč)

Finanční úřad	Skutečnost k 30.6.2022	Skutečnost k 30.6.2023	Rozdíl 2023-2022	Index 2023/2022
Specializovaný finanční úřad	55 548	71 902	16 354	129,4
hl. m. Praha	26 634	30 793	4 159	115,6
Středočeský kraj	6 109	6 795	686	111,2
Jihočeský kraj	2 692	3 447	756	128,1
Plzeňský kraj	3 020	3 563	542	118,0
Karlovarský kraj	763	852	89	111,7
Ústecký kraj	2 349	2 587	238	110,2
Liberecký kraj	1 617	1 710	93	105,8
Královéhradecký kraj	2 363	2 944	581	124,6
Pardubický kraj	2 189	3 176	987	145,1
Kraj Vysočina	2 517	2 776	259	110,3
Jihomoravský kraj	8 205	9 360	1 154	114,1
Olomoucký kraj	2 904	3 488	584	120,1
Moravskoslezský kraj	4 754	5 729	974	120,5
Zlínský kraj	3 019	3 329	311	110,3
ČR celkem	124 683	152 450	27 767	122,3

Zdroj: stavy na účtech ČNB

Inkaso daně z příjmů právnických osob vybírané srážkou v porovnání se stejným obdobím roku 2022 meziročně vzrostlo na úrovni veřejných rozpočtů na **4,3 mld. Kč**, což představovalo **nárůst o 0,9 mld. Kč**, tj. o 27,2 %.

Inkaso daně vybírané srážkou je ovlivněno zejména ekonomickou stabilitou a rozvojem subjektů, neboť je z podstatné části tvořeno daní sraženou z vyplacených podílů na zisku. Je třeba zmínit, že inkaso této daně souvisí především s dividendovou politikou podnikatelských subjektů, je závislé na jejich interních rozhodnutích a jeho výši ovlivňuje mimo jiné i režim osvobození těchto příjmů, který je nastaven zákonem č. 586/1992 Sb., o daních z příjmů, ve znění pozdějších předpisů.

V průběhu sledovaného období došlo k nárůstu inkasa v meziročním srovnání především z důvodu výplaty dividend, z meziročního srovnání je však patrný kolísavý výběr této daně dle jednotlivých finančních úřadů.

Meziroční vývoj inkasa daně z příjmů právnických osob vybírané srážkou podle příslušnosti plátců k jednotlivým finančním orgánům České republiky vyplývá z následující tabulky:

Tabulka č. 10: Meziroční srovnání inkasa DPPO vybírané srážkou podle finančních úřadů (mil. Kč)

Finanční úřad	Skutečnost k 30.6.2022	Skutečnost k 30.6.2023	Rozdíl 2023-2022	Index 2023/2022
Specializovaný finanční úřad	2 531	3 271	740	129,2
hl. m. Praha	542	543	1	100,2
Středočeský kraj	56	26	-30	46,7
Jihočeský kraj	13	29	16	218,5
Plzeňský kraj	20	14	-5	72,9
Karlovarský kraj	14	14	0	98,3
Ústecký kraj	40	39	-1	97,3
Liberecký kraj	19	42	23	223,8
Královéhradecký kraj	17	30	13	179,3
Pardubický kraj	11	136	126	1 294,9
Kraj Vysočina	13	17	4	132,7
Jihomoravský kraj	26	53	28	208,8
Olomoucký kraj	10	7	-3	72,5
Moravskoslezský kraj	36	30	-6	83,9
Zlínský kraj	5	13	8	238,6
ČR celkem	3 352	4 265	913	127,2

Zdroj: stavy na účtech ČNB

Daň z neočekávaných zisků

Příjmy státního rozpočtu budou v roce 2023 zvýšeny dočasně zavedenou **daní z neočekávaných zisků**, která byla do zákona o daních z příjmů implementována zákonem č. 366/2022 Sb.

První úhrada čtvrtletních záloh na daň je vzhledem k nastaveným parametrům očekávána v termínu splatnosti čtvrtletních záloh v měsíci září 2023 (je-li zdaňovacím obdobím poplatníka kalendářní rok). Rozpočtováný dopad tohoto opatření činil 85,0 mld. Kč. Dle dostupných údajů o hospodaření dotčených subjektů v roce 2022 nelze očekávat naplnění rozpočtového očekávání u inkasa daně z neočekávaných zisků.

Dopady legislativních změn na vývoj inkasa daně z příjmů právnických osob v roce 2023

Novelou zákona o daních z příjmů (zákon č. 142/2022 Sb.) byla provedena změna spočívající v přeřazení vybraných zařízení sloužících výlučně k dobíjení elektrických vozidel z 3. odpisové skupiny do 2. odpisové skupiny. I přesto, že zákon č. 142/2022 Sb. nabyl účinnosti 1. 7. 2022, v souladu s přechodným ustanovením bylo možné novou právní úpravu použít již pro zdaňovací období skončené po 1. 7. 2022, čili typicky pro zdaňovací období roku 2022, a to i na majetek pořízený přede dnem účinnosti, tj. před 1. 7. 2022. Rozpočtováný negativní dopad tohoto opatření je pro rok 2023 odhadován na 0,1 mld. Kč na úrovni státního rozpočtu.

Novelou zákona o daních z příjmů (zákon č. 366/2022 Sb.) došlo k osvobození bezúplatného příjmu z nabytí spoluvlastnického podílu na nemovité věci od obce nebo od poplatníka, jehož je obec členem nebo zřizovatelem, a to za splnění určitých podmínek. Podle přechodného ustanovení lze toto osvobození aplikovat i na bezúplatný příjem vzniklý přede dnem nabytí účinnosti tohoto zákona, tj. před 1. 1. 2023. Dopad této změny zákona o daních z příjmů nebyl vyčíslen.

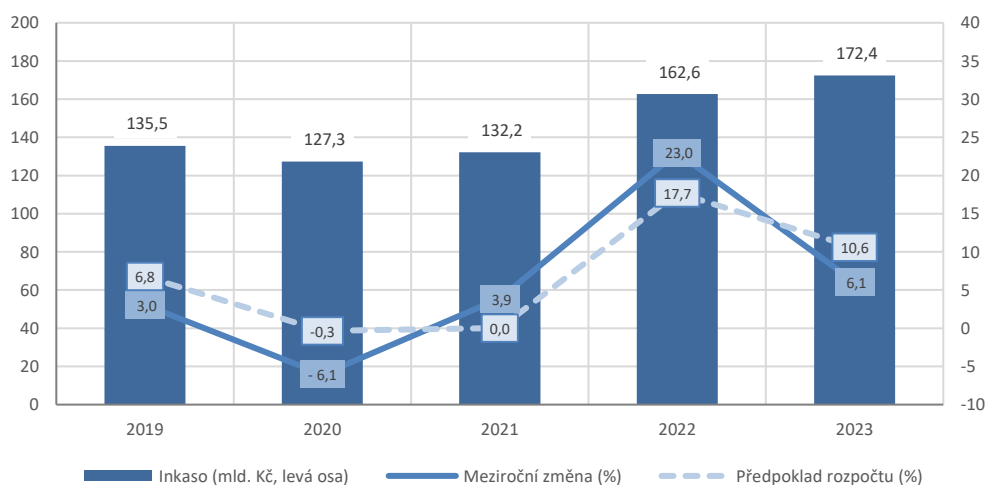
2.1.3 Daň z přidané hodnoty

I daň z přidané hodnoty (dále též „DPH“) patří do kategorie tzv. sdílených příjmů. Za prvních šest měsíců roku 2023 dosáhlo **inkaso daně z přidané hodnoty** (dále také „DPH“) na úrovni státního rozpočtu objemu **172,4 mld. Kč**. Proti stejnému období roku 2022 bylo inkaso vyšší o 6,1 %, v absolutním vyjádření je inkaso **vyšší o 9,8 mld. Kč**. Pro rok 2023 nedošlo na dani z přidané hodnoty ke změně rozpočtového určení. V letošním roce připadá z celostátního výnosu daně z přidané hodnoty 64,38 % státnímu rozpočtu, 25,84 % obcím a 9,78 % krajům.

Tabulka č. 11: Meziroční srovnání příjmů státního rozpočtu z DPH (mld. Kč)

Ukazatel	Skutečnost		Rozpočet 2023		Skutečnost 1. pol. 2023	% plnění rozpočtu	Index 2023/2022
	1. pol. 2021	1. pol. 2022	schválený	po změnách			
Daň z přidané hodnoty	132,2	162,6	381,8	381,8	172,4	45,2	106,1

Graf č. 9: Vývoj příjmů státního rozpočtu z DPH v 1. pololetí (mld. Kč, pravá osa v %)



Pozn.: Předpoklad rozpočtu představuje změnu očekávanou schváleným rozpočtem proti skutečnosti předchozího roku

Inkaso DPH za 1. pololetí roku 2023 představuje 45,2 % schváleného rozpočtu. Při meziročním srovnání je potřeba brát v potaz, že inkaso 1. pololetí aktuálního roku zahrnuje platbu daňové povinnosti za prosinec a poslední čtvrtletí předcházejícího roku, stejně jako vrácení nadměrných odpočtů přiznaných za listopad, prosinec a poslední čtvrtletí loňského roku.

Vzhledem k relativně nízké úrovni pololetního plnění lze i přes obvykle lepší dynamiku 2. pololetí očekávat, že rozpočtovaná částka daně z přidané hodnoty pro rok 2023 nebude naplněna.

Inkaso bylo v první polovině roku ovlivněno na jedné straně růstem spotřebitelských cen, na straně druhé dynamiku mírnil pokles reálné spotřeby domácností. Dále negativně na inkaso působilo zvýšení limitu pro registraci k dani z 1 na 2 mil. Kč zavedené od ledna 2023. Toto opatření se spolu s rozšířením paušálního režimu od roku 2023 projevilo meziročním poklesem počtu plátců DPH.

Opatření s vlivem na inkaso DPH či na jeho průběh v roce 2023 :

- Zákon č. 366/2022 Sb., kterým došlo k navýšení limitu ročního obratu pro vznik plátcovství na 2 mil. Kč. Tento zákon dále pozměňuje parametrické úpravy kontrolního hlášení v oblasti pokut a výzev k podání a upravuje výjimky související s problematikou prodeje zboží na dálku (tzv. one stop shop).

Tabulka č. 12: Vývoj inkasa v členění na daňovou povinnost a nadměrné odpočty u DPH (mil. Kč)

	Skutečnost 1. pololetí 2019	Skutečnost 1. pololetí 2020	Skutečnost 1. pololetí 2021	Skutečnost 1. pololetí 2022	Skutečnost 1. pololetí 2023	Index 2023/2022	Meziroční rozdíl 2023-2022
Vlastní daňová povinnost	368 969	350 900	380 709	453 009	486 599	107,4	33 590
Nadměrný odpočet	-168 956	-163 029	-175 833	-201 091	-219 273	109,0	-18 182
CÚ	135	110	205	224	216	96,4	-8
Celkem	200 149	187 981	205 081	252 142	267 542	106,1	15 400

Zdroj: stavby na účtech ČNB

Meziroční nárůst inkasa byl tlumen vyšším poměrným nárůstem úrovně nadměrných odpočtů v porovnání s hodnotou vlastní daňové povinnosti.

Hodnota vratek daně z přidané hodnoty osobám neusazeným v tuzemsku (osobám registrovaným k dani v jiném členském státě podle § 82a a zahraničním osobám povinným k dani podle § 83 zákona o DPH) vzrostla meziročně o 258 mil. Kč na 2,3 mld. Kč.

Vratky podle § 80 (osobám požívajícím výsad a imunit), § 81 (v rámci zahraniční pomoci), § 85 (osobám se zdravotním postižením) a podle § 86 (ozbrojeným silám cizích států) dosáhly souhrnně částky 161 mil. Kč, což odpovídá meziročnímu nárůstu o 36 mil. Kč.

Ve zvláštním režimu jednoho správního místa bylo vybráno 6,3 mld. Kč, tj. meziročně o 3,8 mld. Kč více. Důvodem tohoto výrazného navýšení je změna rozsahu zboží služeb daněných prostřednictvím zvláštního režimu a výrazný nárůst daňových subjektů využívajících tento režim.

Ze srovnání inkasa jednotlivých finančních úřadů je patrné, že největší meziroční nárůst v absolutním vyjádření byl zaznamenán zejména na Specializovaném FÚ, který spolu s FÚ pro hlavní město Prahu ovlivňuje celkové inkaso rozhodujícím způsobem. Významný nárůst vykazuje FÚ pro Jihomoravský kraj. U žádného FÚ nebyl zaznamenán meziroční pokles inkasa.

Na hodnotách FÚ pro Moravskoslezský kraj se projevuje místní příslušnost osob povinných k dani, které nemají v tuzemsku sídlo ani provozovnu, orientovaných svou produkcí zejména na zahraničí.

Tabulka č. 13: Inkaso DPH za jednotlivé finanční úřady (mil. Kč)

Finanční úřad	Skutečnost k 30.6.2022	Skutečnost k 30.6.2023	Rozdíl 2023-2022	Index 2023/2022
Specializovaný finanční úřad	112 113	122 267	10 154	109,1
FÚ pro hlavní město Prahu	70 119	72 382	2 263	103,2
FÚ pro Středočeský kraj	15 337	16 021	684	104,5
FÚ pro Jihočeský kraj	4 457	4 733	276	106,2
FÚ pro Plzeňský kraj	3 370	3 513	143	104,2
FÚ pro Karlovarský kraj	906	947	41	104,5
FÚ pro Ústecký kraj	3 431	3 883	452	113,2
FÚ pro Liberecký kraj	2 815	3 036	221	107,9
FÚ pro Královéhradecký kraj	4 801	5 018	217	104,5
FÚ pro Pardubický kraj	4 419	4 557	138	103,1
FÚ pro Kraj Vysočina	3 995	4 047	52	101,3
FÚ pro Jihomoravský kraj	18 250	23 553	5 303	129,1
FÚ pro Olomoucký kraj	4 985	5 582	597	112,0
FÚ pro Moravskoslezský kraj	-2 291	-7 732	-5 441	x
FÚ pro Zlínský kraj	5 211	5 521	310	105,9
Celkem	251 918	267 327	15 409	106,1

Zdroj: stavby na účtech ČNB

2.1.4 Zvláštní daně a poplatky ze zboží a služeb v tuzemsku

Zvláštní daně a poplatky ze zboží a služeb v tuzemsku zahrnují zejména spotřební daně, tj. daň z minerálních olejů, daň z tabákových výrobků, daň z lihu, daň z piva a daň z vína a meziproductů. Dále jsou v této kategorii daní v souladu s platnou rozpočtovou skladbou zahrnuty energetické daně (tj. daň ze zemního plynu a některých dalších plynů, daň z elektřiny a daň z pevných paliv) a odvody z elektřiny ze slunečního záření. Odvod z nadměrných příjmů zavedený jako dočasný nástroj zdanění výrobců energie v době vysokého růstu cen energií byl v rozpočtové skladbě ve schváleném rozpočtu zařazen k daním z příjmů právnických osob, nicméně po novele energetického zákona došlo při vykazování skutečného inkasa ke změně a jeho začlenění na položku „Daň z elektřiny“. Z důvodu časové srovnatelnosti je tento odvod posuzován samostatně v závěru této podkapitoly.

Výnos spotřebních daní je určen převážně do státního rozpočtu. Výjimku představuje daň z minerálních olejů, jejíž výnos dle platného rozpočtového určení daní náleží z 90,9 % státnímu rozpočtu a z 9,1 % Státnímu fondu dopravní infrastruktury (SFDI).

Rozpočtovaná částka spotřebních daní včetně energetických a odvodu z elektřiny ze slunečního záření na rok 2023 činí 157,3 mld. Kč (tj. o 5,1 mld. Kč méně než rozpočet roku 2022). Za leden až červen 2023 dosáhly **příjmy státního rozpočtu ze spotřebních daní** včetně energetických a odvodu z elektřiny ze slunečního záření 68,1 mld. Kč. Meziročně jsou tyto příjmy nižší o 5,6 mld. Kč, tj. o 7,6 %, což ovlivnil pokles u téměř všech komodit s výjimkou spotřební daně z lihu, která zůstává přibližně na úrovni loňského roku.

Struktura spotřebních daní inkasovaných finančními a celními úřady je uvedena v následující tabulce.

Tabulka č. 14: Zvláštní daně a poplatky ze zboží a služeb v tuzemsku (mil. Kč)

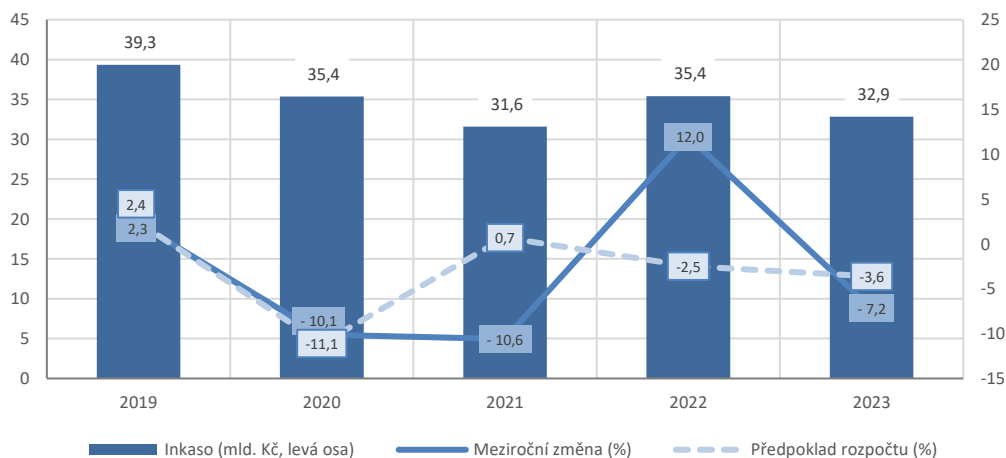
Ukazatel	Skutečnost 1. pololetí 2020	Skutečnost 1. pololetí 2021	Skutečnost 1. pololetí 2022	Skutečnost 1. pololetí 2023	Meziroční rozdíl 2023-2022	% index 2021/2020	% index 2022/2021	% index 2023/2022
Zvláštní daně a poplatky ze zboží a služeb v tuzemsku - v tom:	71 002	63 472	73 710	68 141	-5 568	89,4	116,1	92,4
Spotřební daně (SD):	68 380	60 874	69 813	64 966	-4 846	89,0	114,7	93,1
z minerálních olejů *)	35 359	31 613	35 399	32 857	-2 542	89,4	112,0	92,8
z lihu	4 148	4 345	4 485	4 524	39	104,8	103,2	100,9
z piva	1 943	1 648	2 013	1 986	-27	84,9	122,1	98,7
z vína a meziproductů	227	242	291	268	-23	106,6	120,3	92,1
z tabákových výrobků včetně surového tabáku	26 107	22 309	26 566	24 075	-2 491	85,5	119,1	90,6
ze zahřívacích tabákových výrobků	597	716	1 058	1 256	198	120,0	147,8	118,7
Daň z elektřiny **)	756	783	802	728	-73	103,6	102,4	90,9
Daň ze zemního plynu a některých dalších plynů	815	923	879	785	-94	113,3	95,2	89,3
Daň z pevných paliv	161	169	161	129	-32	104,9	95,1	80,1
Odvody z elektřiny ze slunečního záření	890	724	2 056	1 533	-523	81,3	284,0	74,6

*) bez podílu na výnosu určeného SFDI

***) bez výnosu z odvodů z nadměrných příjmů (12,8 mld. Kč) evidovaných také na položce "Daň z elektřiny"

Fiskálně nejvýznamnější je spotřební daň z **minerálních olejů**. Rozpočtovaná částka této daně na rok 2023 činí 69,2 mld. Kč. Za první pololetí roku 2023 činilo inkaso této daně **32,9 mld. Kč** (plnění státního rozpočtu na 47,5 %), což je o 2,5 mld. Kč méně, než ve stejném období minulého roku.

Graf č. 10: Vývoj příjmů státního rozpočtu ze SD z minerálních olejů v 1. pololetí (mld. Kč, pravá osa v %)



Pozn.: Předpoklad rozpočtu představuje změnu očekávanou schváleným rozpočtem proti skutečnosti předchozího roku

V meziročním poklesu inkasa spotřební daně z minerálních olejů v porovnání s rokem 2022 se promítají důsledky spojené se snížením sazby spotřební daně na motorovou naftu. Výnosy ze spotřební daně z minerálních olejů úzce souvisí se spotřebou pohonných hmot, které jsou majoritní částí zdaňovaných minerálních olejů. Spotřebu pohonných hmot pak ovlivňuje více různých faktorů. Příkladem jsou vysoké ceny pohonných hmot pro konečné spotřebitele na čerpacích stanicích v České republice a v sousedních zemích, marže provozovatelů čerpacích stanic a distributorů pohonných hmot, inflace, energetická krize, ale i technologický pokrok a ekologizace dopravy.

Rozpočtovaná částka 69,2 mld. Kč bude překročena, neboť při tvorbě státního rozpočtu nebyl zohledněn fakt, že novelou zákona o spotřebních daních přijatou v průběhu července 2023 bude sazba spotřební daně z motorové nafty vrácena na původní výši (9 950 Kč/1 000 l), ačkoliv bylo plánováno, že snížená sazba bude platit až do konce roku 2023. Toto opatření by mělo do státního rozpočtu přinést navíc 2,8 mld. Kč. Mělo by tedy být dosaženo přibližně výnosu roku 2022.

Tabákové výrobky jsou druhou váhově nejvýznamnější položkou v objemu inkasa spotřebních daní. Rozpočtovaná částka spotřební daně z tabákových výrobků, včetně spotřební daně ze surového tabáku a zahříváných tabákových výrobků na rok 2023 činila 65,2 mld. Kč. V prvním pololetí roku 2023 se na spotřební dani z tabákových výrobků vybralo **25,3 mld. Kč**, tj. 38,9 % rozpočtu (v loňském roce to bylo 44,1 % rozpočtu). V 1. pololetí roku 2023 činil pokles inkasa 2,3 mld. Kč oproti stejnému období minulého roku.

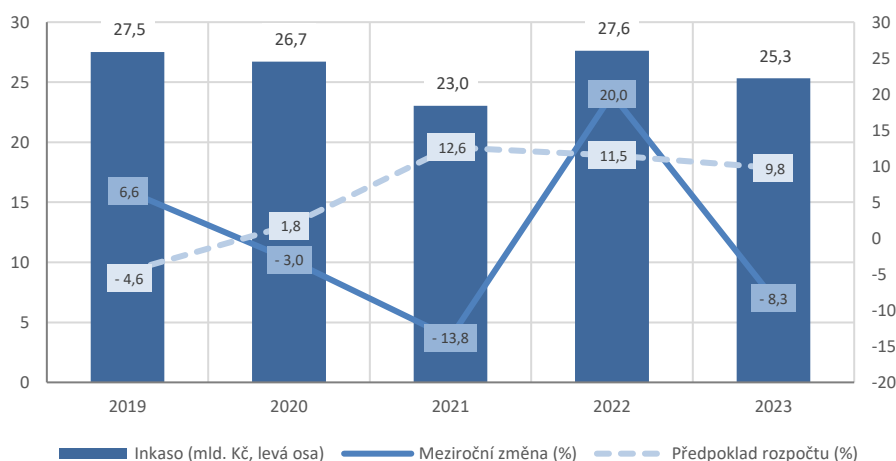
Podle „daňového kalendáře“ stanoveného tzv. daňovým balíčkem (zákon č. 609/2020 Sb.) došlo s nabytím účinnosti ode dne 1. 1. 2023 opět ke zvýšení sazeb daní u tabákových výrobků a zahříváných tabákových výrobků přibližně o 5 % oproti roku 2022. Ani toto zvýšení však nevedlo v první polovině roku ke zvýšenému inkasu z tabákových daní. Důvody lze najít v počtu odebraných tabákových nálepek odpovídající příslušné sazbě daně za stejná období a v dalších faktorech. Jednak došlo k celkovému poklesu odběru tabákových nálepek, ovšem tento pokles nebyl nijak výrazný (-1,8 %, resp. -9,2 mil. kusů nálepek). Významnějším důvodem je struktura počtu tabákových nálepek odebraných pro konkrétní tabákové výrobky, zejména v porovnání tabákových nálepek pro cigarety a zahříváné tabákové výrobky. U cigaret bylo v první polovině letošního roku odebráno 92,8 % (-32,5 mil. kusů nálepek) počtu odebraných tabákových nálepek za stejné období v loňském roce, což nemůže vykompenzovat letošních 130,7 % (+21,2 mil. kusů nálepek) odebraných tabákových nálepek na zahříváné tabákové výrobky v porovnání s pololetím 2022. To zcela jednoznačně ukazuje na zásadní změny na trhu s tabákovými výrobky. Pro názornost uvádíme, že spotřební daň z „průměrné“ krabičky cigaret byla v roce 2022 75,2 Kč a spotřební daň z „průměrné“ krabičky zahříváných tabákových výrobků byla 15,9 Kč. Dalším důvodem sníženého počtu odebraných tabákových nálepek, a tedy

nerostoucího inkasa je tzv. nákupní turistika, která se po pandemii nemoci covid-19 otočila v neprospěch vyššího výběru daně. Dříve bylo trendem, že zejména němečtí „turisté“ v hojné míře nakupovali cigarety v českých příhraničních oblastech a pozitivně ovlivňovali inkaso daně z tabákových výrobků. Tento trend se však v posledních letech otočil na úkor ČR zejména ve vztahu k Polsku. V některých případech je totiž jednotkové balení cigaret na polském území až o 50 Kč lacinější, což při nákupu množství pro tzv. osobní spotřebu (800 kusů/osobu, tedy zpravidla 40 krabiček) znamená pro českého rezidenta úsporu kolem 2000 Kč na jeden nákup (jednu cestu), nemluvě o tom, že nákupní turistika Čechů do Polska se zdaleka neomezuje pouze na cigarety, resp. tabákové výrobky. Na druhou stranu téměř ustala nákupní turistika z Německa a Rakouska do ČR, která v dřívějších letech tvořila značnou část prodeje v příhraničních regionech.

Také je nutné vzít v úvahu rychle rostoucí segment elektronických cigaret a nikotinových sáčků, tedy produktů dosud nezatížených spotřební daní.

Naplnění odhadovaných 65,2 mld. Kč ke konci roku se jeví jako vysoce nepravděpodobné, zejména kvůli nižšímu než předpokládanému inkasu daně z tradičních tabákových výrobků. Naopak je velmi pravděpodobné, že dojde k vyššímu výběru daně ze zahříváných tabákových výrobků, než se předpokládalo. Tento vyšší výběr však vzhledem k celkovému daňovému zatížení zahříváných tabákových výrobků oproti cigaretám, které mají zahříváné tabákové výrobky substituovat a jsou z pohledu inkasa naprosto nosnou komoditou, nemůže ztráty na celkových příjmech z obou daní vykompenzovat.

Graf č. 11: Vývoj příjmů státního rozpočtu ze SD z tabákových výrobků v 1. pololetí (mld. Kč, pravá osa v %)



Pozn.: Předpoklad rozpočtu představuje změnu očekávanou schváleným rozpočtem proti skutečnosti předchozího roku

Tabulka č. 15: Měsíční počty tabákových nálepek odebraných v období od 1. 1. 2020 do 30. 6. 2023 (mil. kusů) - dle sazeb SD

Měsíc	2020		2021		2022		2023	
	Počet odebraných kusů	Písmeno odpovídající sazbě daně	Počet odebraných kusů	Písmeno odpovídající sazbě daně	Počet odebraných kusů	Písmeno odpovídající sazbě daně	Počet odebraných kusů	Písmeno odpovídající sazbě daně
leden	112	V	51	F	81	G	80	L
únor	60/13	V/Z	67	F	81	G	79	L
březen	99	Z	93	F	89	G	71	L
duben	50	Z	78	F	73	G	59	L
květen	79	Z	97	F	66	G	69	L
červen	69	Z	74	F	88	G	99	L
červenec	136	Z	101	F	84	G		
srpen	109	Z	94	F	91	G		
září	62	Z	60	F	75	G		
říjen	85	Z	56	F	51	G		
listopad	94	Z	110/4	F/G	76/23	G/L		
prosinec	32	Z	7/27	F/G	7/24	G/L		
Celkem 1. pol.	482		460		478		457	
Celkem rok	1 000		919		909			

Zdroj: Generální ředitelství cel

Příjem státního rozpočtu **ze spotřební daně z lihu** činil za leden až červen 2023 celkem **4,5 mld. Kč** (rozpočet ve výši 9,0 mld. Kč byl plněn na 50,3 %). Ve stejném období loňského roku bylo inkasováno 4,5 mld. Kč (49,8 % rozpočtované částky), přičemž na konci roku bylo dosaženo výnosu 8,9 mld. Kč.

Turistický a přeshraniční ruch je na pozvolném vzestupu a tím i konzumace lihovin zahraničními turisty zajišťuje setrvalý stav inkasa daně z lihu. Vzhledem ke stále přetrvávající výši inflace můžeme ještě i v tomto roce předpokládat omezení nákupu zbytných potravin, mezi něž patří i lihoviny a stejně tak můžeme stále počítat s nižším využitím služeb restauračních provozoven. Vzhledem k plánovanému navýšení spotřební daně z lihu od 1. 1. 2024 lze předpokládat v závěru roku 2023 zvýšení inkasa daně z lihu z důvodu předzásobení se lihovinami zatíženými nižší spotřební daní, zejména výrobci, obchodníky a dovozci. Vzhledem k uvedenému je možné předpokládat v 2. pololetí vyšší inkaso této daně. V současné době se plánovaný výnos státního rozpočtu z daně z lihu na rok 2023 ve výši 9 mld. Kč jeví jako reálný a vzhledem k možnému předzásobení by mohlo dojít i k jeho překročení.

V případě **spotřební daně z piva** činil příjem státního rozpočtu za sledované období **2,0 mld. Kč** (rozpočet ve výši 4,7 mld. Kč plněn na 42,2 %). V loňském roce činil výnos v polovině roku 2,0 mld. Kč (rozpočet plněn na 42,8 %). Celkové inkaso v roce 2022 pak činilo 4,5 mld. Kč a v letošním roce tak lze očekávat mírné nedodržení plánované výše.

Spotřební daň z vína a meziproductů činila za leden až červen 2023 celkem **0,3 mld. Kč** (rozpočet ve výši 0,4 mld. Kč plněn na 67,1 %). V loňském roce bylo v pololetí vybráno rovněž 0,3 mld. Kč a rozpočet byl naplněn na 72,8 %. Komodita vína a meziproductů, ačkoliv příjmy do státního rozpočtu pravidelně každoročně stoupají, však v celkovém objemu výnosů ze spotřebních daní nehraje významnou roli. To je způsobeno zejména nulovou sazbou daně na tichá vína, jejichž spotřeba představuje zdaleka největší objem ze všech výrobků, podléhajících dani z vína a meziproductů. I nadále je možné pozorovat vzrůstající oblibu šumivých vín a meziproductů. Stoupá také obliba lehce naperlených vín typu „prosecco“, které však vzhledem ke svému charakteru nejčastěji spadají pod tichá vína s nulovou sazbou spotřební daně. Vzhledem k výše uvedeným skutečnostem se odhad příjmu spotřební daně z vína a meziproductů na rok 2023 ve výši 0,4 mld. Kč zdá být reálně dosažitelný, resp. lze předpokládat, že bude překročen.

Energetické daně (daň z elektřiny bez odvodu z nadměrných příjmů, zemního plynu a pevných paliv) vykazují za 1. pololetí roku 2023 výnos **1,6 mld. Kč**, což představuje plnění rozpočtu ve výši 3,5 mld. Kč na 46,9 %. V loňském roce činilo za dané období inkaso 1,8 mld. Kč, rozpočet byl plněn na 52,6 %, nicméně skutečné inkaso za celý rok 2022 činilo 3,4 mld. Kč. V meziročním poklesu inkasa daně z energetických daní se odráží snaha o snížení spotřeby elektřiny, plynu a pevných paliv z důvodu navýšení jejich cen. Reálná hrozba z nestabilních dodávek fosilních paliv přímo souvisí s obavou z nedostatku plynu. Ačkoli aktuálně k nedostatku dodávek nedochází, společnosti i domácnosti se snaží hledat alternativní zdroje energií. Na spotřebu „daněných“ energií a na snahu o využívání energií osvobozených od daně vyrobených z obnovitelných zdrojů energie má vliv i opatření vlády ČR spočívající v podpoře ekologických zdrojů vytápění, programu na zlepšování kvality ovzduší, respektive přechod spotřebitelů na ekologičtější druhy paliv.

Plánovaný rozpočtový příjem u energetických daní pro rok 2023 byl stanoven na výši 3,5 mld. Kč. Na výši výběru daně z energetických daní mají vliv i klimatické podmínky, neboť v podzimních a zimních měsících je spotřeba energií výrazně vyšší. Zatím tedy nelze s určitostí předvídat naplnění rozpočtované částky.

Inkaso **odvodu z elektřiny ze slunečního záření** v 1. pololetí roku 2023 dosáhlo **1,5 mld. Kč** (plnění rozpočtu na 28,9 %) a meziročně pokleslo o 0,5 mld. Kč (tj. o 25,4 %). Pokles inkasa byl z 80 % způsoben inkasem jednoho daňového subjektu a souvisí zejména se snížením zeleného bonusu o 15 % z důvodu vysokých cen elektrické energie. Dále došlo také k propadu množství vyrobené elektrické energie o 14 %, přičemž tato hodnota byla zpětně vypočtena z výše odvodů za jednotlivá pololetí. K tomuto poklesu mohlo dojít například z důvodu poklesu délky slunečního svitu či odstávek fotovoltaických elektráren apod. V současné době lze obtížně předpokládat, zda k 31. 12. 2023 bude naplněna výše schváleného rozpočtu.

Zcela novou položkou v tomto uskupení je **odvod z nadměrných příjmů**, který byl zaveden prostřednictvím novely energetického zákona. Stanoví se jako rozdíl mezi skutečně realizovaným příjmem a stropem tržního příjmu z prodeje elektřiny nad stanovenou hranici v období od 1. 12. 2022 do 31. 12. 2023, sazba odvodu činí

90 %. Rozpočtován byl jako součást daně z příjmů právnických osob, ovšem skutečný příjem byl následně z hlediska rozpočtové skladby přiřazen k položce daně z elektřiny, čímž zkresluje celkové porovnání příjmů ze zvláštních daní a poplatků ze zboží a služeb v tuzemsku. Za 1. pololetí roku 2023 bylo na tomto odvodu vybráno **12,8 mld. Kč**. Vzhledem k poklesu cen neočekáváme již do konce roku výrazný růst těchto příjmů, rozpočtovaná částka 15 mld. Kč však bude překročena.

Dopady legislativních změn na vývoj inkasa spotřebních a energetických daní v roce 2022

Státní rozpočet za 1. pololetí roku 2023 mohl být z hlediska **spotřebních daní** ovlivněn legislativními změnami zákona č. 353/2003 Sb., o spotřebních daních, ve znění pozdějších předpisů, na základě

- zákona č. 609/2020 Sb., kterým se mění některé zákony v oblasti daní a některé další zákony,
- zákona č. 93/2022 Sb., kterým se mění zákon č. 353/2003 Sb., o spotřebních daních, ve znění pozdějších předpisů, a zákon č. 235/2004 Sb., o dani z přidané hodnoty, ve znění pozdějších předpisů,
- zákona č. 131/2022 Sb., kterým se mění zákon č. 353/2003 Sb., o spotřebních daních, ve znění pozdějších předpisů,
- zákona č. 179/2022 Sb., kterým se mění zákon č. 353/2003 Sb., o spotřebních daních, ve znění pozdějších předpisů, a
- zákona č. 286/2022 Sb., kterým se mění zákon č. 353/2003 Sb., o spotřebních daních, ve znění pozdějších předpisů.

Zákon č. 609/2020 Sb.

Tímto zákonem byly s různými účinnostmi měněny sazby daně některých vybraných výrobků podléhajících spotřební dani a současně byl přijat harmonogram na další navýšení spotřební daně z tabákových výrobků a zahřívaných tabákových výrobků, přičemž přehled změn sazeb účinných od 1. ledna 2023 uvádí následující tabulka:

Tabulka č. 16: Změna sazeb spotřebních daní zákonem č. 609/2020 Sb.

Výrobek	Stará sazba daně	Nová sazba daně
Cigarety (pevná část sazby daně)	1,88 Kč/kus	1,97 Kč/kus
Cigarety (minimální sazba daně)	3,36 Kč/kus	3,36 Kč/kus
Doutníky, cigarillos	2,19 Kč/kus	2,29 Kč/kus
Tabák ke kouření, surový tabák	2 860 Kč/kg	3 000 Kč/kg
Zahřívané tabákové výrobky	2,86 Kč/g	3,00 Kč/g

Zdroj: Generální ředitelství cel

Z tabulky je zřejmé, že sazba daně byla zvýšena u všech dosud zdaňovaných komodit, tedy u cigaret, doutníků, cigarillos, tabáku ke kouření, surového tabáku a zahřívaných tabákových výrobků. Jak již bylo uvedeno, s navýšením sazeb přicházejí i vedlejší efekty jako vyšší cena těchto výrobků, z čehož vyplývá například snížení cenového diferenciálu (a tedy snížení atraktivity nákupu těchto komodit v České republice a naopak zvýšení nákupu v Polsku), substituce spotřeby více zdaněných výrobků (typicky cigaret) spotřebou méně zdaněných výrobků (např. zahřívaných tabákových výrobků) nebo spotřebou dosud nezdaněných výrobků (např. e-cigaret), což má negativní vliv na inkaso veřejných rozpočtů.

Zákon č. 93/2022 Sb.

Tímto zákonem bylo s účinností od 1. července 2022 mimo jiné zavedeno osvobození vybraných výrobků dopravených z území jiného členského státu na daňové území České republiky pro ozbrojené síly jiného členského státu, které se podílejí na obranném úsilí vynakládaném na provádění činnosti Evropské unie v rámci společné bezpečnostní a obranné politiky, pro použití těmito ozbrojenými silami nebo civilními zaměstnanci je doprovázejícími anebo k zásobování jejich jídel a dále vratka daně u vybraných výrobků, které byly těmito subjekty na daňovém území České republiky nakoupeny s daní. S ohledem na charakter popsané změny byl očekáván mírný negativní rozpočtový dopad pohybující se ročně v řádu jednotek milionů Kč.

Zákon č. 131/2022 Sb.

Tímto zákonem byly v souvislosti s energetickou krizí dočasně (od 1. června 2022 do 30. září 2022) sníženy sazby spotřebních daní z pohonných hmot (u bezolovnatého benzínu z 12 840 Kč/1000 litrů na 11 340 Kč/1000 litrů a u motorové nafty z 9 950 Kč/1000 litrů na 8 450 Kč/1000 litrů). Vzhledem k tomu, že splatnost zdaňovacího období měsíce června 2022 byla v srpnu 2022 a splatnost zdaňovacího období měsíce září 2022 byla v listopadu 2022, neměl by mít tento zákon vliv na příjmy inkasované v 1. pololetí roku 2023.

Zákon č. 179/2022 Sb.

Tímto zákonem byla s účinností od 13. února 2023 implementována směrnice Rady (EU) 2020/262, kterou se stanoví obecná úprava spotřebních daní, v rámci čehož byl zejména zaveden evropský elektronický systém sledování pohybu vybraných výrobků uvedených do volného daňového oběhu. Navrhovaná opatření by měla vést ke zvýšení efektivity kontrol a eliminaci některých daňových úniků, které byly s dopravami vybraných výrobků mezi členskými státy EU spojovány, což by mělo vést k pozitivnímu dopadu na příjmy veřejných rozpočtů.

Zákon č. 286/2022 Sb.

Tímto zákonem došlo v reakci na mimořádnou ekonomickou situaci a přetrvávající zvýšené ceny motorové nafty k prodloužení účinnosti snížené sazby spotřební daně z motorové nafty ve výši 8 450 Kč/1000 litrů do konce roku 2023, čímž nedošlo k avizovanému opětovnému nárůstu sazby daně z motorové nafty k 1. říjnu 2022 (viz k zákonu č. 133/2022 Sb.) Celoroční dopad na veřejné rozpočty pro rok 2023 byl odhadován na -9,6 mld. Kč. Na základě novely zákona o spotřebních daních schválené v červenci 2023 byla zkrácena účinnost snížené sazby spotřební daně z motorové nafty a od 1. 8. 2023 bude platit sazba spotřební daně z motorové nafty opět ve výši 9 950 Kč/1000 l. Toto opatření by mělo přinést v 2. pololetí roku 2023 do státního rozpočtu dodatečných 2,8 mld. Kč.

Zákon č. 365/2022 Sb.

Příjmy státního rozpočtu v roce 2023 navyšuje také odvod z nadměrných příjmů, který byl zaveden prostřednictvím novely energetického zákona. Stanoví se jako rozdíl mezi skutečně realizovaným příjmem a stropem tržního příjmu z prodeje elektřiny nad stanovenou hranici v období od 1. 12. 2022 do 31. 12. 2023, sazba odvodu činí 90 %. Příjem pro státní rozpočet byl odhadován ve výši 15 mld. Kč.

2.1.5 Poplatky a odvody v oblasti životního prostředí

Celkové inkaso v této oblasti dosáhlo **1 140,8 mil. Kč**, což bylo o 32,5 mil. Kč, tj. o 2,9 %, více než v 1. pololetí roku 2022. Odvody za odnětí půdy ze zemědělského půdního fondu se na celkové částce podílely 211,7 mil. Kč a poplatky za znečišťování ovzduší představují marginální objem 20,6 mil. Kč. Z pohledu státního rozpočtu je rozhodující **odvod za ukládání radioaktivního odpadu** od původců těchto odpadů (především od ČEZ, a.s.), který se řídí zákonem č. 18/1997 Sb., atomový zákon. V 1. pololetí 2023 dosáhly tyto odvody **907,0 mil. Kč** a naplnily rozpočet na 53,4 %. Na konci roku lze očekávat inkaso mírně překračující úroveň stanovenou ve schváleném rozpočtem na 1 700 mil. Kč.

2.1.6 Správní a soudní poplatky

Správní poplatky zahrnují poplatky stanovené zákonem o správních poplatcích za správní úkony a správní řízení, jejichž výsledkem jsou vydaná povolení, rozhodnutí apod. upravená zvláštními zákony. Za 1. pololetí roku 2023 bylo na **správních poplatcích inkasováno 1 003,1 mil. Kč** (tj. 43,3 % rozpočtu), což bylo o 129,7 mil. Kč méně oproti stejnému období loňského roku. Více než polovina plyne do příjmů kapitoly Český úřad zeměměřický a katastrální (521,4 mil. Kč, tj. o 110,0 mil. Kč méně než v pololetí 2022). V údajích není zahrnut výnos ze správních poplatků vybraných územně samosprávnými celky. Jimi vybrané správní poplatky jsou příjmem územních rozpočtů.

Inkaso **soudních poplatků dosáhlo výše 649,2 mil. Kč**, tj. 57,2% schváleného rozpočtu. Jejich objem, inkasovaný téměř výhradně v kapitole Ministerstvo spravedlnosti, meziročně vzrostl o 77,1 mil. Kč.

2.1.7 Daň z hazardních her

Schválený státní rozpočet na rok 2023 obsahuje daň z hazardních her dle § 3 odst. 1 zákona č. 187/2016 Sb., o dani z hazardních her, ve znění pozdějších předpisů (dále jen „zákon o dani z hazardních her“), v předpokládaném plnění ve výši 7,7 mld. Kč. **Inkaso daně z hazardních her** (včetně zrušeného odvodu z loterií a jiných podobných her), které bylo převedeno do státního rozpočtu, na konci 1. pololetí roku 2023 činilo **4,5 mld. Kč**.

Tabulka č. 17: Vývoj inkasa daně z hazardních her vč. dobíhajícího odvodu z loterií a jiných podobných her (tis. Kč)

Ukazatel	Skutečnost leden-červen 2022	Rozpočet 2023		Skutečnost leden-červen 2023	% plnění	Index 2023/2022
		schválený	po změnách			
1	2	3	4	5	6=5:4	7=5:2
Příjem z daně z hazardních her s výjimkou dílčí daně z technických her	2 370 542	7 700 000	4 550 000	2 526 618	55,5	106,6
Příjem ze zrušených odvodů z loterií apod. her kromě výherních hracích přístrojů	2 543	0	0	-3	x	x
Příjem ze zrušeného odvodu z výherních hracích přístrojů	865	0	0	11	x	1,2
Příjem z dílčí daně z technických her	1 614 535	0	3 150 000	1 980 302	62,9	x
Daně, poplatky a jiná obdobná peněžitá plnění v oblasti hazardních her celkem	3 988 484	7 700 000	7 700 000	4 506 927	58,5	113,0

V inkasu za 1. pololetí 2023 je zohledněno inkaso daně z hazardních her přiznané za 4. čtvrtletí roku 2022 a za 1. čtvrtletí roku 2023.

Daň z hazardních her se v zákonem stanoveném poměru rozděluje státnímu rozpočtu a rozpočtu obcí. Správu daně z hazardních her vykonává od 1. 4. 2019 výhradně Specializovaný finanční úřad. Správa této daně je vykonávána v režimu daňového řádu a daň je placena čtvrtletně, neboť zdaňovacím obdobím je kalendářní čtvrtletí.

Daň z hazardních her je rozdělována podle následujícího rozpočtového určení stanoveného zákonem o dani z hazardních her. Celostátní hrubý výnos z dílčí daně z technických her je z 35 % příjmem státního rozpočtu a z 65 % příjmem rozpočtu obcí. Celostátní hrubý výnos z dílčích daní z ostatních hazardních her je ze 70 % příjmem státního rozpočtu a z 30 % příjmem rozpočtu obcí.

Ve srovnání s 1. pololetím 2022 došlo ke **zvýšení tohoto příjmu státního rozpočtu o 0,5 mld. Kč**, tj. o 13,0 %. Tento nárůst je velmi solidní a potvrzuje skutečnost, že hazardní trh i nadále posiluje, a to i přesto, že domácnosti jsou postihnuty všeobecným zdražováním potravin, služeb i bydlení. Dochází zejména k růstu internetového provozování hazardních her, ovšem ani land-based hazardní hry nestagnují a nadále rostou. Ukazuje se, že pokud nebude hazardní trh vystaven restrikcím v podobě uzavření provozoven, jako tomu bylo v době pandemie onemocnění covid-19, je schopen generovat velmi značné příjmy do veřejných rozpočtů a zřejmě ještě nebyl vyčerpán jeho růstový potenciál.

2.1.8 Ostatní daňové příjmy

Další daňové příjmy představují například **odvody nahrazující zaměstnávání občanů se změněnou pracovní schopností**, které se na příjmech státního rozpočtu podílely částkou 1 124,9 mil. Kč, což znamená plnění rozpočtu na 149,8 % při meziročním růstu o 79,3 mil. Kč nebo **příjmy úhrad za dobývání nerostů a poplatky za geologické práce** (307,6 mil. Kč při nárůstu o 42,4 mil. Kč). **Tržby z prodeje kolků** za 1. pololetí roku 2023 činily 359,0 mil. Kč a oproti roku 2022 vzrostly o 14,9 mil. Kč. Do příjmů státního rozpočtu z vydávání kolkových známek (vyhláška č. 383/2010 Sb., o kolkových známkách) nepatří příjmy organizačních složek státu z prodeje kolků osobám, aby jimi mohly u nich platit poplatky (v současné době jen správní a soudní poplatky). **Poplatky na činnost správních úřadů**, kterými jsou Státní úřad pro jadernou bezpečnost a Energetický regulační úřad, činily 391,9 mil. Kč, což bylo při plnění rozpočtu na 71,6 % o 7,5 mil. Kč méně než v 1. pololetí roku 2022.

Na položce 1704 - Příjem z příslušenství daní a poplatků byl v 1. pololetí 2023 vykázán zůstatek ve výši -1 050 mil. Kč, zatímco ve stejném období předchozího roku činil -664 mil. Kč. Položku tvoří v kladných objemech například úhrada exekučních nákladů, pokut, penále, atd. Zápornou částku představují úroky hrazené správcem daně, které ve sledovaném období dosáhly 1 255 mil. Kč. Částka je stejně jako v předchozích letech ovlivněna změnou rozhodovací praxe správních soudů (např. rozsudkem Nejvyššího správního soudu č. j. 8 Afs 223/2021-35 ze dne 27. 2. 2023, ale i řadou dalších), týkající se především způsobu

výpočtu doby úročení ovlivňující výši úroku. Meziroční navýšení částky předepsaných úroků hrazených správcem daně o více než 1 mld. Kč bylo ovlivněno několika jednotkami případů u subjektů s vysokou daňovou povinností, a proto i předepsaný úrok dosáhl značných hodnot.

2.2 Příjmy z pojistného na sociální zabezpečení a příspěvku na státní politiku zaměstnanosti

V 1. pololetí 2023 dosáhlo inkaso příjmů z pojistného na sociální zabezpečení a příspěvku na státní politiku zaměstnanosti včetně penále, pokut a přírážky k pojistnému na nemocenské pojištění částky **339,5 mld. Kč**. Ve srovnání s 1. pololetím roku 2022 se inkaso těchto daňových příjmů **zvýšilo o 9,5 %, tj. o 29,4 mld. Kč**.

Z celkového inkasa povinného pojistného činilo vlastní pojistné 339,2 mld. Kč, přírážky k pojistnému 167 tis. Kč, příslušenství pojistného 242,6 mil. Kč a nevyjasněné, neidentifikované a nezařazené příjmy 16,0 mil. Kč.

Z celkového inkasa vlastního pojistného činilo pojistné od zaměstnavatelů 253,8 mld. Kč, pojistné od zaměstnanců 66,5 mld. Kč a pojistné od osob samostatně výdělečně činných 19,0 mld. Kč.

Z celkového inkasa povinného pojistného činilo pojistné na důchodové pojištění včetně příslušenství 305,0 mld. Kč, pojistné na nemocenské pojištění včetně příslušenství 21,4 mld. Kč a příspěvek na státní politiku zaměstnanosti včetně příslušenství 13,1 mld. Kč. Výsledky výběru povinného pojistného na sociální zabezpečení a příspěvku na státní politiku zaměstnanosti v jednotlivých kapitolách státního rozpočtu jsou uvedeny v následujících tabulkách. Nejvýznamnější objem pojistného, více jak 97 %, byl vybrán Českou správou sociálního zabezpečení na pojistném civilních zaměstnanců.

Tabulka č. 18: Výběr povinného pojistného na sociální zabezpečení a příspěvku na státní politiku zaměstnanosti (mil. Kč)

Kapitola	Skutečnost 1. pol. 2022	Rozpočet 2023		Skutečnost 1. pol. 2023	% plnění	Index 2023/2022	Rozdíl 2023-2022
		schválený	po změnách				
MPSV	301 819	669 490	669 490	330 517	49,4	109,5	28 698
Ministerstvo obrany	2 632	5 833	5 833	2 888	49,5	109,7	256
Ministerstvo vnitra	4 597	10 614	10 614	5 042	47,5	109,7	445
Ministerstvo spravedlnosti	612	1 429	1 429	637	44,6	104,0	24
Ministerstvo financí	380	860	860	389	45,2	102,1	8
GIBS	32	79	79	34	42,6	104,9	2
Celkem	310 072	688 304	688 304	339 506	49,3	109,5	29 433

Tabulka č. 19: Výběr povinného pojistného na důchodové pojištění (mil. Kč)

Kapitola	Skutečnost 1. pol. 2022	Rozpočet 2023		Skutečnost 1. pol. 2023	% plnění	Index 2023/2022	Rozdíl 2023-2022
		schválený	po změnách				
MPSV	271 060	598 985	598 985	296 862	49,6	109,5	25 802
Ministerstvo obrany	2 354	5 218	5 218	2 583	49,5	109,7	229
Ministerstvo vnitra	4 250	9 500	9 500	4 643	48,9	109,2	393
Ministerstvo spravedlnosti	545	1 270	1 270	567	44,6	104,0	22
Ministerstvo financí	340	770	770	348	45,2	102,1	7
GIBS	29	71	71	30	43,1	104,6	1
Celkem	278 579	615 813	615 813	305 033	49,5	109,5	26 454

Kromě pojistného na sociální zabezpečení a příspěvku na státní politiku zaměstnanosti inkasovaného povinně ze zákona, byla vybrána na **dobrovolném pojistném částka 284 mil. Kč**. Dobrovolné pojistné je součástí nedaňových příjmů státního rozpočtu. Ve schváleném rozpočtu na rok 2023 bylo zahrnuto dobrovolné pojistné v částce 480 mil. Kč, které nebylo v průběhu 1. pololetí měněno. Schválený rozpočet byl plněn na téměř 59,2 %. Ve srovnání s 1. pololetím předchozího roku bylo na dobrovolném pojistném vybráno o 9,7 % více, v absolutním vyjádření o 25 mil. Kč více. Z celkové inkasované částky činilo **nemocenské pojištění osob samostatně výdělečně činných** 117 mil. Kč a bylo na něm vybráno o 12,3 % více než ve stejném období předchozího roku. Dobrovolné **důchodové pojištění** za 1. pololetí 2023 činilo 167,7 mil. Kč, tj. o 8,0 % více než v 1. pololetí roku 2022.

Tabulka č. 20: Výběr dobrovolného pojistného (mil. Kč)

Kapitola	Skutečnost 1. pol. 2022	Rozpočet 2023		Skutečnost 1. pol. 2023	%	Index 2023/2022	Rozdíl 2023-2022
		schválený	po změnách				
Dobrovolné pojistné na důchodové pojištění	155,3	280,0	280,0	167,7	59,9	108,0	12,4
Pojistné na nemocenské pojištění od OSVČ	103,8	200,0	200,0	116,6	58,3	112,3	12,7
Celkem	259,1	480,0	480,0	284,2	59,2	109,7	25,1

Očekávaná skutečnost roku 2023 vychází z makroekonomické predikce ze srpna 2023 a z očekávané skutečnosti jednotlivých kapitol. Pro stanovení výše pojistného ze sociálního zabezpečení a příspěvku na státní politiku zaměstnanosti je rozhodující tempo růstu objemu mezd a platů, vývoj zaměstnanosti a aktuálně platná legislativa. Skutečnost roku 2023 bude významně ovlivněna přijatou legislativou v roce 2022, která v případě zaměstnávání zaměstnanců v tzv. rizikových profesích zvyšuje sazbu pojistného na straně zaměstnavatele za tyto zaměstnance, a která v případě zaměstnání zaměstnanců na tzv. zkrácený úvazek (pro vybrané skupiny zaměstnanců) umožňuje slevu na pojistném pro zaměstnavatele za tyto zaměstnance. Dále očekávaná skutečnost může být ovlivněna využitím přijatého zákona č. 181/2023 Sb., o mimořádném odpuštění penále z pojistného na sociální zabezpečení a příspěvku na státní politiku zaměstnanosti a exekučních nákladů. V níže uvedené tabulce je uvedena očekávaná skutečnost jednotlivých kapitol, které jsou podle zákona č. 582/1991 Sb., o organizaci a provádění sociálního zabezpečení, orgánem sociálního zabezpečení. Na výběr pojistného má vliv aktuální situace na trhu práce, kdy trh ovládají zejména sezónní práce.

Tabulka č. 21: Predikce inkasa příjmů ze sociálního zabezpečení a příspěvku na státní politiku zaměstnanosti (mld. Kč)

Kapitola	313 MPSV	307 MO	314 MV	336 MSp	312 MF	376 GIBS	Celkem
Predikce příjmů z pojistného na SZ a příspěvku na SPZ	673,3	5,8	10,6	1,3	0,8	0,1	691,9

2.3 Přehled vývoje nedoplatků daňových příjmů veřejných rozpočtů

Daňové nedoplatky představují rozdíl mezi daní, která měla být zaplacená a skutečně zaplacenou částkou. Daní, která měla být zaplacená, může být nejen daň poplatníkem nebo plátcem priznaná, ale i daň doměřená správcem daně a příslušenství daně (penále, pokuty, úroky, náklady řízení atd.). Daňové nedoplatky se týkají jak daňových příjmů státního rozpočtu, tak i daňových příjmů územních samosprávných celků a státních fondů.

Daňové nedoplatky jsou spravovány třemi subjekty – Českou správou sociálního zabezpečení (dále také „ČSSZ“), Finanční správou České republiky a Celní správou České republiky.

Nedoplatky daňových příjmů veřejných rozpočtů dosáhly ke konci června 2023 celkové výše 110,9 mld. Kč. Proti stejnému období minulého roku vzrostly o 2,6 mld. Kč (o 2,4 %); proti stavu ke konci roku 2022 se zvýšily o 4,2 mld. Kč (o 4,0 %).

Největší objem nedoplatků k 30. 6. 2023 evidovala **ČSSZ**, a to **61,0 mld. Kč** (meziročně o 3,2 mld. Kč více), tj. 55,0 % z celku. Ta spravuje nedoplatky pojistného na sociální zabezpečení a příspěvku na státní politiku zaměstnanosti včetně příslušenství (dále jen pojistné na sociální zabezpečení) vyjma pojistného evidovaného a vymáhaného od 1. ledna 2021 Finanční správou ČR při výběru paušální daně.

Druhý největší objem daňových nedoplatků ve výši **39,4 mld. Kč** (-0,8 mld. Kč), tj. 35,5 % z celku, evidovala **Finanční správa ČR**. Ta spravuje nedoplatky všech daňových příjmů, vyjma spotřebních daní, cla, energetických daní, odvodů za odnětí půdy ze zemědělského půdního fondu a části nedoplatků daně z přidané hodnoty, které spravují celní orgány, a vyjma nedoplatků pojistného na sociální zabezpečení spravovaných ČSSZ.

Třetím subjektem spravujícím daňové nedoplatky je **Celní správa ČR** a jí evidované nedoplatky spotřebních daní, cla, energetických daní, části nedoplatků daně z přidané hodnoty a odvodů za odnětí půdy ze zemědělského půdního fondu dosáhly **10,5 mld. Kč** (+0,3 mld. Kč), tj. 9,5 % z celkového objemu všech daňových nedoplatků.

Podrobnější vývoj nedoplatků daňových příjmů je znázorněn v následující tabulce:

Tabulka č. 22: Vývoj nedoplatků daňových příjmů veřejných rozpočtů od roku 2020 (mil. Kč)

Daň	Rok 2020	I.-II. Q 2021	Rok 2021	I.-II. Q 2022	Rok 2022	I. Q 2023	I.-II. Q 2023
Daň z přidané hodnoty celkem	27 777	31 981	24 281	23 831	22 620	21 074	22 461
<i>Daň z přidané hodnoty finanční úřady</i>	27 178	31 383	23 684	23 252	22 001	20 459	21 847
<i>Daň z přidané hodnoty celní úřady</i>	599	598	597	579	619	615	614
Daně spotřební celkem (vč. tzv. energetických daní)	11 021	10 863	9 980	9 401	9 761	9 671	9 621
<i>Daně spotřební finanční úřady</i>	7	x	x	x	x	x	x
<i>Daně spotřební celní úřady</i>	11 014	10 863	9 980	9 401	9 761	9 671	9 621
Daň z příjmů právnických osob	7 572	8 934	6 945	8 264	7 667	8 372	9 704
Daň z příjmů srážkou § 36 (DPPO i DPFO)	289	495	276	422	273	174	296
Daň silniční	472	580	456	456	336	369	340
Daň dědická	4	x	x	x	x	x	x
Daň darovací	13	x	x	x	x	x	x
Daň z nabytí nemov. věcí (do roku 2020 vč. daně z převodu nemov.)	657	260	199	168	142	132	126
DPFO z příznání (vč. paušální daně)	3 367	3 750	3 265	3 322	3 045	2 826	3 107
DPFO ze záv. činnosti (vč. kompenzačního bonusu)	1 214	1 689	1 110	1 082	842	1 290	983
Daň z nemovitých věcí	499	687	513	588	374	262	544
Odvod z elektřiny ze slun. záření	0	0	0	0	0	0	0
Odvod z loterií §41b odst.1	3	x	x	x	x	x	x
Odvod z loterií §41b odst.2,3,4	1	x	x	x	x	x	x
Daň z hazardu	295	500	138	423	248	269	259
Daň z neočekávaných zisků						0	0
Odvod z nadměrných příjmů						0	2
Ost. příjmy, odvody a popl. vč. přísl. daní (GFŘ i GŘC) *	1 745	2 299	2 219	2 157	2 233	1 961	1 993
Clo	89	85	99	112	123	125	125
Pojistné na sociální zabezpečení (ČSSZ a GFŘ)	57 282	57 740	57 733	58 044	59 022	59 739	61 356
NEDOPLATKY CELKEM	112 301	119 863	107 217	108 269	106 684	106 264	110 919
Z celku:							
Celkové daňové příjmy bez pojistného na soc. zabezp.	55 020	62 123	49 484	50 225	47 662	46 525	49 562
Pojistné na sociální zabezpečení (ČSSZ a GFŘ)	57 282	57 740	57 733	58 044	59 022	59 739	61 356

* od roku 2021 včetně zrušených daní (daň dědická, darovací, daň z převodu nemovitostí, odvody z loterií)

Zdroj: GFŘ, GŘC, ČSSZ

Podrobněji jsou nedoplatky v působnosti Finanční správy ČR, Celní správy ČR a České správy sociálního zabezpečení komentovány v dalších částech této zprávy.

2.3.1 Nedoplatky daňových příjmů evidované Finanční správou ČR

Celkový stav nedoplatků evidovaných Finanční správou ČR (dále také „FS ČR“) dosáhl k **30. 6. 2023** objemu **39,4 mld. Kč**, což představovalo meziroční pokles o 0,8 mld. Kč a nárůst o 2,2 mld. Kč proti stavu na konci roku 2022.

Tabulka č. 23: Stav nedoplatků evidovaných FS ČR od 30. června 2021 (mil. Kč)

Daň	Stav nedoplatků 30.6.2021	Stav nedoplatků 31.12.2021	Stav nedoplatků 30.6.2022	Stav nedoplatků 31.12.2022	Stav nedoplatků 30.6.2023	Rozdíl 30.6.2023-30.6.2022	Rozdíl 30.6.2023-31.12.2022
DPH	31 383	23 684	23 252	22 001	21 847	-1 405	-153
Daň z příjmů právnických osob	8 934	6 945	8 264	7 667	9 704	1 441	2 038
Daň z příjmů srážkou § 36 (DPPO i DPFO)	495	276	422	273	296	-126	23
Daň silniční	580	456	456	336	340	-116	4
Daň z nabytí nemovitých věcí	260	199	168	142	126	-42	-16
DPFO z příznání (vč. paušální daně)	3 750	3 265	3 322	3 045	3 107	-215	62
DPFO ze záv. činnosti (vč. kompenz. bonusu)	1 689	1 110	1 082	842	983	-99	141
Daň z nemovitých věcí	687	513	588	374	544	-44	170
Odvod z elektřiny ze slun. záření	0	0	0	0	0	0	0
Daň z hazardu	500	138	423	248	259	-164	12
Daň z neočekávaných zisků					0	0	0
Odvod z nadměrných příjmů					2	2	2
Ost. příjmy, odvody a popl. vč. přísluš. daní	1 775	1 756	1 777	1 853	1 637	-140	-216
Úroky hrazené správcem daně			0	0	4	4	4
Zrušené daně *	333	279	232	195	169	-63	-26
Pojistné celkem **	114	133	236	263	374	138	112
CELKEM	50 502	38 756	40 221	37 237	39 393	-827	2 156

* od roku 2021 eviduje FS ČR daň dědickou, darovací, z převodu nemovitostí, spotřební daně a odvody z loterií jako zrušené daně

** od roku 2021 se jedná o nedoplatky odvodů na sociální a zdravotní pojištění vybírané FS ČR v rámci paušální daně

Zdroj: GFŘ

Tabulka č. 24: Meziroční srovnání nedoplatků podle FÚ

Finanční úřad pro	Stav nedoplatků k 30.6.2022 v mil. Kč	Podíl na celkové výši nedoplatků v %	Stav nedoplatků k 30.6.2023 v mil. Kč	Podíl na celkové výši nedoplatků v %	Meziroční změna	
					v mil. Kč	podílu v p.b.
hl. m. Prahu	21 887	54,4	23 916	60,7	2 029	6,3
Středočeský kraj	2 504	6,2	2 033	5,2	-471	-1,1
Jihočeský kraj	720	1,8	841	2,1	121	0,3
Plzeňský kraj	1 037	2,6	775	2,0	-262	-0,6
Karlovarský kraj	533	1,3	553	1,4	20	0,1
Ústecký kraj	1 327	3,3	1 463	3,7	136	0,4
Liberecký kraj	732	1,8	605	1,5	-127	-0,3
Královéhradecký kraj	547	1,4	531	1,3	-16	0,0
Pardubický kraj	537	1,3	450	1,1	-87	-0,2
Kraj Vysočina	731	1,8	582	1,5	-149	-0,3
Jihomoravský kraj	3 329	8,3	3 171	8,0	-159	-0,2
Olomoucký kraj	853	2,1	623	1,6	-230	-0,5
Moravskoslezský kraj	2 580	6,4	1 762	4,5	-818	-1,9
Zlínský kraj	1 379	3,4	556	1,4	-823	-2,0
Specializovaný fin. úřad	1 524	3,8	1 533	3,9	8	0,1
Celkem	40 221	100,0	39 393	100,0	-827	0,0

Zdroj: GFŘ

Výraznější snížení již evidovaných nedoplatků je možné dosáhnout především **častějším využitím odepisování daňových nedoplatků** pro nedobytnost dle § 158 zákona č. 280/2009 Sb., daňový řád, ve znění pozdějších předpisů (dále též „daňový řád“). K výraznějšímu odepisování dochází počínaje rokem 1997. Institut odpisu daňového nedoplatku pro nedobytnost slouží především ke zrealnění odhadů daňového inkasa. Přehled o stavu odepsaných nedoplatků evidovaných Finanční správou České republiky podává následující tabulka.

Tabulka č. 25: Odpis, prominutí, prekluze a zánik daňových nedoplatků k 30. červnu 2023 (mil. Kč)

Daň	Odpis nedoplatku pro nedobytnost - §158 DŘ			Odpis a obnovení daňového nedoplatku §185 a §209 z. č. 89/2012 Sb			Prekluze a promícení §160 DŘ			Zánik, odpis, popření daň. pohledávky - ostatní *			Zánik / evidenční odpis nedoplatku na paušálních zálohách - §38ln ZDP		
	Z minul. let	Saldo v akt. roce	Celkem	Z minul. let	Saldo v akt. roce	Celkem	Z minul. let	Saldo v akt. roce	Celkem	Z minul. let	Saldo v akt. roce	Celkem	Z minul. let	Saldo v akt. roce	Celkem
Daň z přidané hodnoty	109 743,7	-4 459,6	105 284,1	21 540,7	-980,5	20 560,2	233 185,6	9 856,2	243 041,7	16 905,9	109,9	17 015,8	0,0	0,0	0,0
Daň z příjmů právnických osob	14 485,4	-409,6	14 075,7	4 399,9	-159,1	4 240,8	58 924,9	1 805,7	60 730,6	12 012,6	39,1	12 051,7	0,0	0,0	0,0
DPPO srážkou §36	87,7	-31,9	55,8	1,1	0,1	1,1	212,4	0,2	212,6	58,0	0,0	58,0	0,0	0,0	0,0
Daň silniční	786,6	-37,2	749,4	101,2	15,8	116,9	1 708,4	39,1	1 747,5	308,6	2,9	311,5	0,0	0,0	0,0
Daň z příjmů fyz. osob z příznání	4 194,8	-238,3	3 956,5	4,5	0,1	4,6	21 245,7	372,8	21 618,5	510,0	50,0	560,0	0,0	0,0	0,0
Paušální daň z příjmů FO vč. pojistného	1,1	3,1	4,3	0,0	0,0	0,0	0,0	0,0	0,0	0,0	0,0	0,0	5,2	4,3	9,5
DPFO srážkou §36	165,1	0,8	165,9	25,7	0,1	25,8	450,7	4,5	455,2	63,6	0,8	64,4	0,0	0,0	0,0
Daň z příjmů fyz. osob - záv. činnost	1 902,8	-21,1	1 881,7	489,6	2,5	492,1	8 060,9	99,2	8 160,1	2 057,6	9,3	2 066,9	0,0	0,0	0,0
Daň dědičná	0,7	-0,1	0,6	0,0	0,0	0,0	6,9	0,1	7,1	0,6	0,0	0,7	0,0	0,0	0,0
Daň darovací	-65,7	-4,5	-70,2	-0,4	0,0	-0,5	1 100,2	4,7	1 104,9	145,9	0,0	145,9	0,0	0,0	0,0
Daň z převodu nemovitostí	285,6	-48,3	237,3	86,0	-8,6	77,4	4 909,7	72,9	4 982,6	1 282,2	4,4	1 286,6	0,0	0,0	0,0
Daň z nabytí nemovitých věcí	94,2	-2,1	92,1	17,4	3,9	21,3	21,3	9,2	30,5	3,5	0,8	4,3	0,0	0,0	0,0
Daň z nemovitých věcí	288,7	-26,2	262,5	54,8	1,5	56,3	1 232,8	29,3	1 262,1	271,7	7,5	279,2	0,0	0,0	0,0
Odvod z elektřiny ze slun. záření	0,0	0,0	0,0	0,0	0,0	0,0	0,0	0,0	0,0	0,0	0,0	0,0	0,0	0,0	0,0
Odvod z loterií §41b odst. 1	15,4	-14,5	0,9	1,9	0,0	1,9	23,6	15,2	38,9	0,0	0,0	0,0	0,0	0,0	0,0
Odvod z loterií §41b odst. 2, 3, 4	20,3	-16,7	3,6	11,4	0,0	11,4	28,7	16,8	45,5	9,1	0,0	9,1	0,0	0,0	0,0
Daň z hazardu celkem	60,5	58,7	119,2	203,8	87,5	291,3	0,0	0,0	0,0	0,0	0,0	0,0	0,0	0,0	0,0
Spotřební daň	-160,7	-2,4	-163,1	310,9	0,0	310,9	9 893,0	2,8	9 895,8	1 180,1	0,0	1 180,1	0,0	0,0	0,0
Příslušenství daní	606,4	-21,8	584,6	95,5	3,6	99,0	1 002,9	70,1	1 073,1	77,5	2,1	79,6	0,0	0,0	0,0
Ostat. příjmy, odvody a poplatky	4 883,1	-219,0	4 664,0	642,8	22,4	665,2	6 987,8	312,5	7 300,3	1 776,5	23,0	1 799,5	0,0	0,0	0,0
Celkem daně	137 395,5	-5 490,6	131 904,9	27 986,7	-1 010,8	26 975,9	348 995,5	12 711,5	361 707,0	36 663,6	249,8	36 913,4	5,2	4,3	9,5

* Odpisy nedoplatků po oddlužení, osvobozeného od placení usnesením insolvenčního soudu, zánik, odpis, popření daň. pohledávky - § 63 zák. č. 328/1991 Sb., §§ 311 a 356 z. č. 182/2006 Sb., §§ 264 a 243 z. č. 280/2009 Sb.

Zdroj: GFŘ

Pokud jde o účinnost práce orgánů Finanční správy České republiky, v 1. pololetí 2023 činily doměrky daní z dodatečného daňového přiznání či kontrol 2,9 mld. Kč (ve stejném období minulého roku to bylo 3,7 mld. Kč). Více k efektivnosti vymáhání daňových nedoplatků v gesci Finanční správy ČR popisuje následující rozbor.

Rozbor vývoje vymáhání daňových nedoplatků

Rozbor vývoje vymáhání daňových pohledávek z titulu neuhrazených daňových povinností za 1. pololetí roku 2023 se vztahuje na činnost orgánů Finanční správy ČR v postavení správce daně podle ustanovení § 10 daňového řádu.

Oblast zajištění úhrady na nesplatnou nebo dosud nestanovenou daň zajišťovacím příkazem

Údaje z oblasti zajištění úhrady na nesplatnou nebo dosud nestanovenou daň zajišťovacím příkazem podle § 167 až 169 daňového řádu v rámci období příslušného roku obsahuje níže uvedená tabulka.

Tabulka č. 26: Zajištění úhrady na nesplatnou nebo dosud nestanovenou daň zajišťovacím příkazem v období od 1. 1. do 30. 6. příslušného roku

Ukazatel	Zajišťovací příkazy			Úhrady ze zajištění ^{*)}
	Počet vydaných zajišťovacích příkazů	Částka (v mld. Kč)	Počet subjektů	Částka (v mld. Kč)
1	2	3	4	5
2022	338	0,374	79	0,111
2023	341	0,248	74	0,081

**) částky spárovaných a předepsaných POV po vyměření nebo po splatnosti zajištěné daně, které již byly převedeny na jednotlivé druhy příjmů*

Z meziročního porovnání údajů uvedených v tabulce k zajištění úhrady na nesplatnou nebo dosud nestanovenou daň zajišťovacím příkazem je patrný přibližně stejný počet vydaných zajišťovacích příkazů v průběhu 1. pololetí roku 2023. Naopak souhrnná částka, uvedená v zajišťovacích příkazech na nesplatnou nebo dosud nestanovenou daň, klesla o 33,7 %. Objem úhrad rovněž klesl o 27,0 %. Oproti předchozímu období však mírně vzrostl poměr mezi částkou uvedenou v zajišťovacích příkazech a úhradou, přibližně o 3 p. b.

Oblast vymáhání daňových nedoplatků na daních a příslušenství daní

K 30. 6. 2023 evidovala Finanční správa ČR **ve vymáhání** daňové nedoplatky ve výši **24,6 mld. Kč**. Meziročně jejich objem vzrostl o 1,0 mld. Kč, resp. o 4,3 %. Procentuální podíl objemu daňových nedoplatků předaných do vymáhání k celkovému objemu kumulovaných daňových nedoplatků, evidovaných finančními úřady ke dni 30. 6. 2023, činil 62,3 %. Úspěšnost vymáhání meziročně vzrostla o 5,2 p. b.

Tabulka č. 27: Vývoj objemu daňových nedoplatků v evidenci Finanční správy ČR

Ukazatel	Nedoplatky kumulované k 30. 6. příslušného roku (v mld. Kč)	Nedoplatky vymáhané k 30. 6. příslušného roku (v mld. Kč)	Nedoplatky vymožené 1. 1. až 30. 6. příslušného roku (v mld. Kč)	Vymáháno v %	Úspěšnost v %
1	2	3	4	5	6
2019	39,039	28,110	6,612	72,0	23,5
2020	42,618	27,253	5,762	63,9	21,1
2021	50,502	23,662	2,907	46,9	12,3
2022	40,221	23,543	5,762	58,5	24,5
2023	39,393	24,551	7,281	62,3	29,7

Zdroj: GFŘ

Z celkového objemu vymáhaných daňových nedoplatků činily k 30. 6. 2023 nedoplatky evidované **na daních** částku 23,4 mld. Kč, tj. 95,1 %, a **na příslušenství daně** částku ve výši 1,2 mld. Kč, tj. 4,9 %.

V průběhu 1. pololetí roku 2023 bylo finančními úřady **všemi dostupnými způsoby vybráno a vymoženo 7,3 mld. Kč**; meziročně se jedná o nárůst o 1,5 mld. Kč, tj. o 26,4 %.

Objem daňových nedoplatků vymožených prostřednictvím vymáhacích úkonů v období od 1. 1. do 30. 6. 2023 činil 2,4 mld. Kč. Ještě před provedením vymáhacích úkonů, tzn. před nařízením daňové exekuce nebo před zahájením jiného způsobu vymáhání dle § 175 daňového řádu, byla pracovníky vymáhacích útvarů finančních úřadů v průběhu 1. pololetí roku 2023 na úhradu vymáhaných nedoplatků vybrána částka 4,6 mld. Kč. Tento výsledek je jednak efektem včasného předávání vzniklých nedoplatků vymáhacím útvarům a dále důsledkem klientské komunikace a úkonů, jimiž se pracovníci vymáhacích útvarů snaží neinvazivními prostředky ve vztahu k dlužníkovi docílit toho, aby svůj dluh uhradil

bez nutnosti provedení daňové exekuce se všemi z toho pro něj plynoucími negativními důsledky, a zároveň jej přimět k plnění jeho dalších daňových povinností řádně a včas. Po zahájení vymáhacích úkonů byly uhrazeny daňové nedoplatky v celkové výši 0,3 mld. Kč.

V průběhu 1. pololetí 2023 byl realizován odpis daňových nedoplatků pro nedobytnost dle § 158 daňového řádu v celkové hodnotě 37,1 mld. Kč (meziročně o 21,8 mld. Kč méně), zároveň správci daně v tomto pololetí opětovně aktivovali odepsané nedoplatky v celkové výši 42,6 mld. Kč (meziročně o 24,6 mld. Kč méně). Odpis nedoplatku pro nedobytnost nemá vliv na práva a povinnosti daňového subjektu. Potenciálně nedobytné nedoplatky nemají fiskální efekt, odpisy tedy slouží především pro účely reálného zjištění aktiv příjmové stránky veřejných rozpočtů. Nedoplatky odepsané z důvodu nedobytnosti nezanikají, jsou nadále vymahatelné, a to až do doby, než uplyne lhůta pro placení daně. Po odpisu nedoplatku pro nedobytnost jsou ze strany správce daně nadále prověřovány majetkové poměry daňových subjektů, a je-li zjištěn majetek, který lze ve vymáhání realizovat pro úhradu dluhu, je odepsaný nedoplatek s přihlédnutím k této právní úpravě aktivován a je přistoupeno k jeho dalšímu vymáhání.

V rámci období od 1. 1. do 30. 6. 2023 prekludovaly nedoplatky ve výši 12,7 mld. Kč; meziročně se jedná o pokles o 7,2 mld. Kč. V průběhu 1. pololetí roku 2023 zanikly ze zákonných důvodů daňové nedoplatky v celkové výši 0,3 mld. Kč (meziročně o 0,1 mld. Kč méně). Během 1. poloviny roku 2023 byly také odepsány, z důvodu zániku právnické osoby dle § 185 zákona č. 89/2012 Sb., občanský zákoník, ve znění pozdějších předpisů (dále jen „občanský zákoník“), daňové nedoplatky ve výši 10,1 mld. Kč (meziročně o 0,1 mld. Kč více) a zároveň byly v tomto období obnoveny neuspokojené pohledávky, dle § 209 občanského zákoníku, ve výši 11,1 mld. Kč (meziročně o 0,6 mld. Kč méně).

Tabulka č. 28: Přehled vymáhaných a vymožených nedoplatků podle vybraných příjmů (mld. Kč)

Druh příjmu	Nedoplatky vymáhané				Nedoplatky vymožené vymáhacími úkony			
	k 30. 6. 2022		k 30. 6. 2023		1. 1. až 30. 6. 2022		1. 1. až 30. 6. 2023	
	Částka	%	Částka	%	Částka	%	Částka	%
1	2	3	4	5	6	7	8	9
Daň z přidané hodnoty	14,900	63,4	15,594	63,4	1,275	67,1	1,564	65,2
Daně z příjmů	5,863	24,9	6,632	27,0	0,383	20,2	0,488	20,3
Daň z nemovitých věcí	0,238	1,0	0,202	0,8	0,026	1,4	0,030	1,2
Daň dědická, darovací a z převodu nemovitostí ¹⁾	0,212	0,9	0,167	0,7	0,006	0,3	0,003	0,1
Daň z nabytí nemovitých věcí ²⁾	0,142	0,6	0,112	0,5	0,015	0,8	0,006	0,2
Daň silniční	0,345	1,5	0,292	1,2	0,049	2,6	0,022	0,9

1) Případy, kdy předmět daně vznikl do 31. 12. 2013.

2) Případy, kdy předmět daně vznikl po 1. 1. 2014, do 26. 9. 2020, kdy došlo ke zrušení daně z nabytí nemovitých věcí, a to se zpětnou účinností pro případy, kdy byl vklad práva do katastru nemovitostí proveden v prosinci 2019 a později.

Pozn.: Procentuální údaj u vymáhaných nedoplatků v tabulce udává podíl objemu nedoplatků ve vymáhání na předmětné dani k celkovému objemu vymáhaných nedoplatků a procentuální údaj u nedoplatků vymožených udává podíl vymožených nedoplatků na předmětné dani k celkovému objemu nedoplatků vymožených vymáhacími úkony.

Zdroj: GFŘ

Z porovnání absolutních údajů k vybraným příjmům je patrné meziroční zvýšení objemu nedoplatků vymáhaných i vymožených u daně z přidané hodnoty a u skupiny daní z příjmů.

Tabulka č. 29: Přehled vymáhaných a vymožených nedoplatků podle daňové exekuce (mld. Kč)

Daňová exekuce	Nedoplatky vymáhané				Nedoplatky vymožené vymáhacími úkony			
	k 30. 6. 2022		k 30. 6. 2023		1. 1. až 30. 6. 2022		1. 1. až 30. 6. 2023	
	Částka	%	Částka	%	Částka	%	Částka	%
1	2	3	4	5	6	7	8	9
Srážkami ze mzdy	1,034	4,4	0,919	3,7	0,043	2,3	0,028	1,2
Příkázáním pohledávky z účtu u poskytovatele platebních služeb	5,858	24,9	6,121	24,9	1,417	74,6	1,789	74,5
Příkázáním jiné peněžité pohledávky	0,425	1,8	0,538	2,2	0,169	8,9	0,146	6,1
Postižením jiných majetkových práv	0,289	1,2	0,286	1,2	0,000	0,0	0,000	0,0
Prodejem movitých věcí	0,325	1,4	0,306	1,2	0,066	3,5	0,062	2,6
Prodejem nemovitých věcí	0,644	2,7	0,485	2,0	0,017	0,9	0,023	1,0

Pozn.: Procentuální údaj u vymáhaných nedoplatků v tabulce udává podíl objemu nedoplatků ve vymáhání dle způsobu daňové exekuce k celkovému objemu nedoplatků ve vymáhání a procentuální údaj u nedoplatků vymožených udává podíl vymožených nedoplatků předmětným způsobem daňové exekuce k celkovému objemu nedoplatků vymožených vymáhacími úkony.

Zdroj: GFŘ

Objem nedoplatků vymáhaných daňovou exekucí je meziročně v zásadě vyrovnaný, celkový objem nedoplatků vymožených těmito způsoby vymáhání vzrostl o 0,3 mld. Kč.

K 30. 6. 2023 vykazovaly finanční úřady kumulovanou částku daňových pohledávek uplatněných a k tomuto dni dosud neukončených insolvenčních řízení v hodnotě 3,6 mld. Kč (meziročně o 10,5 % více). Došlé platby z insolvenčních řízení v průběhu 1. pololetí roku 2023 činily celkem 0,3 mld. Kč, tj. meziročně o 74,7 % více. Důležitým aspektem odrážejícím se ve výsledných statistikách je délka trvání insolvenčního řízení. V praxi je majetek dlužníka často již před vznikem daňového nedoplatku, resp. před stanovením daně, zatížen zástavními právy jiných věřitelů, jejichž pohledávky jsou v insolvenčním řízení zpravidla uspokojovány přednostně (nejčastěji se jedná o pohledávky poskytovatelů platebních služeb z úvěrů poskytnutých na pořízení, provoz či údržbu majetku dlužníka). Výtěžnost řízení závisí rovněž na tom, zda dlužník využije výhod spojených se sanačními způsoby řešení úpadku, které umožňují další ekonomickou činnost dlužníka (oddlužení, reorganizace), či zda je úpadek řešen tzv. likvidačním způsobem (konkurs).

Vymáhání daňových nedoplatků prostřednictvím soudních exekutorů je Finanční správou ČR využíváno pouze v nezbytných případech. K 30. 6. 2023 vymáhali soudní exekutoři k návrhu správce daně, jako oprávněného, daňové nedoplatky ve výši 2,0 mil. Kč. Finanční správa obdržela v 1. pololetí 2023 k nedoplatkům, vymoženým prostřednictvím soudních exekutorů, částku 0,8 mil. Kč. Správce daně také, z titulu věřitele, přihlašuje daňové pohledávky do exekucí prováděných soudními exekutory; tyto pohledávky jsou obsaženy ve statistických údajích k jednotlivým způsobům provádění daňové exekuce. K 30. 6. 2023 se jednalo o částku 56,2 mil. Kč, přičemž v rámci téhož období získala Finanční správa z pohledávek, přihlášených do exekucí prováděných soudními exekutory, částku 6,2 mil. Kč.

Efektivita vymáhání daňových pohledávek se v 1. pololetí 2023 zvýšila, obecně je však ovlivňována řadou faktorů:

Mezi základní příčiny nedobytnosti daňových pohledávek se dlouhodobě řadí nemajetnost a předluženost dlužníků, nemožnost dohledání majetku dlužníků, při úmrtí dlužníka předluženost dědictví, zánik daňového subjektu bez právního nástupce, právnické osoby v likvidaci. Vliv na vymahatelnost pohledávek mají také účelové převody majetku daňových subjektů na jiné osoby ještě před vznikem nedoplatku, přičemž řada těchto subjektů je nekontaktních a bez příjmů, dále vykazování fiktivní ekonomické činnosti právnických osob, které nevlastní žádný majetek apod. Specifickou příčinou vzniku nedobytných pohledávek je doměření daňových povinností daňovým subjektům, které jsou již bez majetku nebo v úpadku. Příčiny nevymahatelnosti pohledávek lze spatřovat také v druhotné platební neschopnosti daňových subjektů a v podvodném jednání některých daňových subjektů s cílem získat majetkový prospěch. Výše nedobytných pohledávek je v poměrně velké míře ovlivňována daňovými nedoplatky uplatněnými v konkursních a insolvenčních řízeních a nedoplatky právnických osob v likvidaci (dlouhá doba jejich trvání a relativně nízká výtěžnost pro správce daně). Problematické jsou nekontaktní daňové subjekty, a to zejména subjekty bez reálného sídla, resp. se sídlem, kde je na jedné adrese registrováno mnoho dalších subjektů. Nekontaktní jsou také fyzické osoby přihlášené k pobytu na adrese ohlašovny nebo na adrese sídla zvláštní matriky.

2.3.2 Nedoplatky daňových příjmů evidované Celní správou ČR

K 30. 6. 2023 dosáhly nedoplatky evidované celními orgány celkem 10,5 mld. Kč, což bylo o 0,3 mld. Kč více než ve stejném období minulého roku. Na růstu se podílel vývoj nedoplatků v celním řízení (+0,3 mld. Kč), především u spotřební daně z tabákových výrobků (+0,2 mld. Kč), zatímco nedoplatky vnitrostátních spotřebních daní zůstaly na podobné úrovni (+25 mil. Kč).

Rozbor pohledávek a nedoplatků v celním řízení (z dovozu) k 30. červnu 2023

Celková výše pohledávek představovala k 30. 6. 2023 částku 2,6 mld. Kč. V této sumě jsou zahrnuty nejen pohledávky a nedoplatky vzniklé neuhrazením cla a daní za zboží propuštěné do režimu volného oběhu, případně po skončení režimu s dočasným osvobozením od cla, ale i pohledávky předepsané platebními výměry za nedodání zboží v režimu tranzit, celní dluhy vyměřené dodatečnými platebními výměry a platebními výměry vydanými na základě kontrol po propuštění zboží, kdy u těchto případů není zajištěn celní

dluh, a neuhrazené pohledávky, kdy deklarant měl povolení nezajišťovat celní dluh. Jsou zde zahrnuty také úroky z prodlení a penále vyměřené deklarantovi při nedodržení zákonné lhůty splatnosti celního dluhu.

Celkový stav nedoplatků cla, daní a poplatků vyměřených v rámci celního řízení ke dni **30. 6. 2023** činil **2,3 mld. Kč**, což bylo o 0,3 mld. Kč více než na konci 1. pololetí roku 2022 a o 7 mil. Kč méně než na konci roku 2022. Z vývojové řady celkových stavů nedoplatků cla, daní a poplatků vyměřených v rámci celního řízení, jak byly vykázány vždy k poslednímu dni kalendářního roku, je patrný postupný pokles celkové hodnoty evidovaných nedoplatků až do konce roku 2021. Ekonomické dopady opatření přijatých v souvislosti s onemocněním covid-19 tedy neměly na vývoj nedoplatků v roce 2020 a 2021 vliv ve smyslu jejich navýšení. V roce 2022 však v důsledku inflace došlo k navýšení celkového stavu nedoplatků celkem o 195 mil. Kč, tj. o 9,1 %, v porovnání s rokem 2021, a tím se stav nedoplatků vrátil nad úroveň konečného stavu roku 2018.

Tabulka č. 30: Vývoj nedoplatků z dovozu evidovaný Celní správou ČR od 30. června 2021 (tis. Kč)

Stav nedoplatků v celním řízení	Nedoplatky k 30.6.2021	Nedoplatky k 31.12.2021	Nedoplatky k 30.6.2022	Nedoplatky k 31.12.2022	Nedoplatky k 30.6.2023	Meziroční rozdíl	Rozdíl od konce roku 2022
Clo	84 985	98 760	111 731	123 155	125 399	13 668	2 244
DPH	597 572	597 321	578 979	619 238	614 080	35 101	-5 158
Spotřební daně	1 365 309	1 343 964	1 292 390	1 488 667	1 487 323	194 933	-1 344
v tom: SD z min. olejů	1 254 307	1 253 710	1 253 556	1 252 972	1 253 115	-441	143
SD z lihu	79 898	59 771	8 396	7 353	5 871	-2 525	-1 482
SD z piva	19	19	19	0	11	-8	11
SD z vína a meziproductů	41	41	41	41	41	0	0
SD z tab. výrobků	31 044	30 423	30 378	228 301	228 285	197 907	-16
Příslušenství	111 037	101 194	66 369	105 449	102 783	36 414	-2 666
v tom: penále, úroky	91 496	83 707	52 806	90 659	87 627	34 821	-3 032
pokuty	3 070	2 649	1 779	1 540	1 563	-216	23
exekuční náklady	16 471	14 838	11 784	13 250	13 593	1 809	343
Celkem	2 158 903	2 141 239	2 049 469	2 336 509	2 329 585	280 116	-6 924

Zdroj: GŘC

Největší podíl na celkové výši nedoplatků měly nedoplatky vzniklé vyměřením na základě rozhodnutí z úřední povinnosti v částce 2,0 mld. Kč, tj. 86,3 % z celku.

Nedoplatky z obchodního zboží vzniklé na základě celního řízení předložením jednotné celní deklarace se na celkové výši nedoplatků podílely částkou 294 mil. Kč, tj. 12,6 %.

Nedoplatky z penále a úroků z prodlení a nedoplatky z neobchodního zboží představovaly částku 25 mil. Kč, tj. 1,1 % z celkové výše nedoplatků, evidovaných Celní správou ČR v celním řízení.

Tabulka č. 31: Rozdělení nedoplatků z dovozu podle roku vyměření celního dluhu (tis. Kč)

Celní správa - stav nedoplatků (celní řízení)			
do roku 2003 (vč.)	1 633 683	rok 2014	20 367
rok 2004	15 926	rok 2015	13 956
rok 2005	201 924	rok 2016	30 305
rok 2006	17 156	rok 2017	15 746
rok 2007	4 100	rok 2018	5 967
rok 2008	13 968	rok 2019	216
rok 2009	701	rok 2020	48 389
rok 2010	786	rok 2021	1 537
rok 2011	66	rok 2022	299 366
rok 2012	143	do 30.6.2023	4 228
rok 2013	1 055	Celkem	2 329 585

Zdroj: GŘC

Následující tabulky ukazují přehled nedoplatků podle jednotlivých celních úřadů.

Tabulka č. 32: Přehled nedoplatků z dovozu podle celních úřadů k 30. 6. 2022 a k 30. 6. 2023

Celní úřad pro	Nedoplatky k 30.6.2022 v tis. Kč	Podíl na celku v %	Nedoplatky k 30.6.2023 v tis. Kč	Podíl na celku v %	Meziroční změna	
					v tis. Kč	podílu v p.b.
hlavní město Praha	1 605 376	78,3	1 851 769,0	79,5	246 393	1,2
Jihočeský kraj	7 473	0,4	17 766,0	0,8	10 293	0,4
Jihomoravský kraj	270 358	13,2	269 385,0	11,6	-973	-1,6
Karlovarský kraj	703	0,0	812,0	0,0	109	0,0
Královéhradecký kraj	1 372	0,1	1 477,0	0,1	105	0,0
Liberecký kraj	573	0,0	526,0	0,0	-47	0,0
Moravskoslezský kraj	19 060	0,9	10 720,0	0,5	-8 340	-0,5
Olomoucký kraj	56 699	2,8	60 497,0	2,6	3 798	-0,2
Pardubický kraj	1 214	0,1	1 267,0	0,1	53	0,0
Plzeňský kraj	23 260	1,1	23 555,0	1,0	295	-0,1
Středočeský kraj	42 308	2,1	70 568,0	3,0	28 260	1,0
Ústecký kraj	4 155	0,2	4 163,0	0,2	8	0,0
kraj Vysočina	8 698	0,4	8 486,0	0,4	-212	-0,1
Zlínský kraj	1 767	0,1	834,0	0,0	-933	-0,1
Praha Ruzyně	6 453	0,3	7 760,0	0,3	1 307	0,0
Celkem	2 049 469	100,0	2 329 585	100,0	280 116	0,0

Zdroj: GŘC

Tabulka č. 33: Přehled nedoplatků z dovozu podle celních úřadů a druhu příjmu k 30. 6. 2023 (tis. Kč)

Celní úřad pro	Druh příjmu									Celkem k 30.6.2023
	DPH	SD z min. olejů	SD z lihu	SD z piva	SD z vína a mezopr.	SD z tab. výrobků	clo do 30.4.2004	clo od 1.5.2004	Přísluř. daní	
hlavní město Praha	520 555	1 117 993	0	0	41	158 610	199	16 026	38 345	1 851 769
Jihočeský kraj	4 260	3 561	0	0	0	7 848	17	617	1 463	17 766
Jihomoravský kraj	59 207	131 549	0	11	0	19 225	9 214	29 423	20 756	269 385
Karlovarský kraj	121	0	0	0	0	0	516	39	136	812
Královéhradecký kraj	93	0	0	0	0	0	9	184	1 191	1 477
Liberecký kraj	82	0	0	0	0	0	51	0	393	526
Moravskoslezský kraj	6 485	12	0	0	0	0	530	1 424	2 269	10 720
Olomoucký kraj	4 202	0	0	0	0	0	368	50 831	5 096	60 497
Pardubický kraj	561	0	0	0	0	2	0	374	330	1 267
Plzeňský kraj	3 582	0	5 871	0	0	0	5 851	13	8 238	23 555
Středočeský kraj	9 236	0	0	0	0	41 364	1 707	1 650	16 611	70 568
Ústecký kraj	472	0	0	0	0	0	0	2 316	1 375	4 163
kraj Vysočina	2 267	0	0	0	0	440	674	2	5 103	8 486
Zlínský kraj	220	0	0	0	0	0	0	402	212	834
Praha Ruzyně	2 737	0	0	0	0	796	562	2 400	1 265	7 760
Celkem	614 080	1 253 115	5 871	11	41	228 285	19 698	105 701	102 783	2 329 585

Zdroj: GŘC

Vymáhání nedoplatků cla a daní v rámci celního řízení, celní a daňové úlevy

Nedoplatky u daní z dovozu vznikají odhalováním zboží, které nebylo propuštěno do volného režimu a z kontrol prováděných po propuštění zboží. U těchto nedoplatků není zajištěn celní dluh.

Celní správa využívá při vymáhání nedoplatků z dovozu zboží všechny možnosti k vymáhání, které vyplývají z daňového řádu, uplatňuje celní dluh na ručiteli, zjišťuje bankovní účty dlužníků, zjišťuje majetek dlužníků prostřednictvím katastrálního úřadu (nemovitý majetek), v evidenci motorových vozidel (movitý majetek), ve středisku cenných papírů, uplatňuje zástavní právo a spolupracuje s finančními úřady v případě přeplatků evidovaných u poplatníka.

Nejvíce nedoplatků je vymoženo z exekucí na peněžní prostředky. Dále se zvyšuje podíl exekučních příkazů na movitý a nemovitý majetek dlužníka. Část nedoplatků je uplatněna v rámci insolvenčního řízení.

V 1. polovině roku 2023 došlo u 175 nedoplatků v celkové hodnotě 15 363,9 tis. Kč k zahájení vymáhacích úkonů. Další nedoplatky byly uhrazeny např. na základě vyrozumění o nedoplatku.

Celní úřady v období od 1. 1. 2023 do 30. 6. 2023 odepsaly pro nedobytnost pohledávky v celkové výši 763 tis. Kč.

V oblasti pohledávek a nedoplatků cla a daní vyměřených v rámci celního řízení bylo od 1. 1. 2023 do 30. 6. 2023 v souladu s Nařízením Evropského parlamentu a Rady (EU) č. 952/2013, kterým se stanoví celní kodex Unie, a daňovým řádem na základě písemných žádostí rozhodnuto o povolení posečkáni nebo splátek celkem v 19 případech v celkové výši 6,6 mil. Kč, z toho ke dni 30. 6. 2023 zbývalo k úhradě celkem 4,5 mil. Kč.

Tabulka č. 34: Stav daňových a celních úlev povolených v průběhu 1. pololetí 2023 podle druhu příjmu (tis. Kč)

Druh úlevy	Clo od 1.5.2004	DPH	SD z dovozu	Pokuty	Exekuční náklady	Úrok/ Penále	Neuhrazeno celkem
Odklad	0	0	0	0	0	0	0
Posečkáni	1 227	0	0	0	0	0	1 227
Splátky	2 749	66	0	0	0	419	3 234
Celkem	3 976	66	0	0	0	419	4 461

Zdroj: GŘC

Ekonomické dopady opatření přijatých v souvislosti s covid-19 se na počtu povolených úlev projeví nejvíce v roce 2020, kdy bylo v prvním pololetí povoleno celkem 50 daňových a celních úlev, z toho 49 z důvodu ekonomických dopadů opatření přijatých v souvislosti s covidem-19.

V prvním pololetí roku 2021 bylo povoleno celkem 9 daňových a celních úlev, z toho v 7 případech byla úleva povolena na základě žádostí, které byly odůvodněny ekonomickými důsledky opatření přijatých v souvislosti s covidem-19.

Z celkového počtu 11 úlev, povolených v 1. pololetí roku 2022, byla úleva povolena na základě žádosti subjektu odůvodněné ekonomickými dopady opatření přijatých v souvislosti s covidem-19 také v 7 případech.

V roce 2023 již nebyly žádosti o povolení úlevy odůvodňovány ekonomickými důsledky opatření přijatých v souvislosti s covidem-19, ale ekonomickými dopady válečného konfliktu na Ukrajině.

V prvním pololetí roku 2023 bylo z celkem 19 případů povolených úlev v 10 případech rozhodnuto o povolení úlevy na základě žádosti subjektu odůvodněné ekonomickými dopady válečného konfliktu na Ukrajině.

Celkem bylo v evidenci pohledávek a nedoplatků cla a daní vyměřených v rámci celního řízení ke dni 30. 6. 2023 evidováno 165 případů neuhrazených nedoplatků, u kterých bylo v souladu s Nařízením Evropského parlamentu a Rady (EU) č. 952/2013, kterým se stanoví celní kodex Unie, a daňovým řádem na základě písemných žádostí rozhodnuto o povolení odkladu, posečkáni nebo splátek celního dluhu.

Z celkové ulehčené částky ve výši 21,2 mil. Kč bylo ke dni 30. 6. 2023 neuhrazeno 13,3 mil. Kč.

Rozbor nedoplatků vnitrostátních spotřebních a energetických daní k 30. červnu 2023

Celková výše nedoplatků ke dni 30. 6. 2023 činila 8,1 mld. Kč, což bylo o 25 mil. Kč více než na konci 1. pololetí roku 2022. Z celkové částky nedoplatků za vnitrostátní spotřební daně (dále též „SD“) a energetické daně dosáhlo dlužné příslušenství daně 3,0 mld. Kč (-0,1 mld. Kč).

Na celkové výši nedoplatků měly největší podíl nedoplatky SD z minerálních olejů (3,5 mld. Kč), ze surového tabáku (1,9 mld. Kč), z lihu (1,4 mld. Kč) a z tabákových výrobků (1,3 mld. Kč). Nejvyšší nedoplatky byly evidovány u Celního úřadu pro Jihomoravský kraj (2,3 mld. Kč), Celního úřadu pro Hlavní město Prahu (2,2 mld. Kč), Celního úřadu pro Moravskoslezský kraj (1,6 mld. Kč) a u Celního úřadu pro Zlínský kraj (1,1 mld. Kč).

Tabulka č. 35: Přehled nedoplatků vnitrostátních spotřebních a energetických daní podle jednotlivých CÚ (tis. Kč)

Celní úřad pro	SD z									Daň z			Celkem
	vína	minerálních olejů *)	tabák. výrobků	tabák. nálepek	surového tabáku	zahřív. tabáku	piva	lihu	zajištění	elektriny *)	zemního plynu *)	pevných paliv *)	
Hlavní město Praha	339	210 293	185 337	0	1 794 340	0	187	30 459	0	3 221	2 709	30	2 226 916
Jihočeský kraj	0	0	1 025	0	0	0	235	18 568	0	0	0	0	19 828
Jihomoravský kraj	1	2 295 588	23 438	0	294	0	0	4 120	0	260	1 359	0	2 325 060
Karlovarský kraj	0	778	49 554	0	0	0	14	34	0	41	1	0	50 423
Královehradecký kraj	2	142 664	15 851	0	4 816	0	0	463	0	0	41	2	163 839
Liberecký kraj	1	32 971	9 834	0	33	0	0	122	0	0	0	0	42 961
Moravskoslezský kraj	12	582 219	699 847	0	95 379	0	2 115	202 963	0	1 756	1 909	1 811	1 588 012
Olomoucký kraj	0	20 946	2 087	0	0	0	390	12 806	0	0	0	13	36 242
Pardubický kraj	16	2 127	3 110	0	0	0	0	12 574	0	35	19	0	17 881
Plzeňský kraj	4	59 065	5 141	0	0	0	2	14	0	43	0	0	64 268
Středočeský kraj	8	147 088	177 490	0	4	0	278	2 611	0	1	122	2 551	330 153
Ústecký kraj	0	11 291	16 943	0	32 488	0	0	124	0	1	60	0	60 906
Kraj Vysočina	0	2	73 742	0	0	0	6	8 757	0	93	16	0	82 617
Zlínský kraj	3	51	635	0	0	0	1 744	1 121 501	0	0	464	0	1 124 398
Praha Ruzyně	0	0	0	0	0	0	0	0	0	0	0	0	0
Celkem	387	3 505 084	1 264 034	0	1 927 354	0	4 970	1 415 116	0	5 451	6 700	4 408	8 133 505

*) včetně příslušných vratek

Zdroj: GŘC

Tabulka č. 36: Vývoj nedoplatků vnitrostátních SD a energetických daní od roku 2017 (mil. Kč)

	2018	2019	2020	2021	30. 6. 2022	2022	30. 6. 2023	Rozdíl 30.6.2022 - 30.6.2021
SD z: minerálních olejů *)	5 610,5	5 374,4	4 580,2	3 482,5	3 471,2	3 665,8	3 505,1	33,9
lihu	1 772,5	2 024,4	2 096,3	1 855,4	1 530,6	1 399,6	1 415,1	-115,5
piva	18,9	3,7	5,8	3,9	3,1	2,9	5,0	1,8
vína	0,8	0,7	0,9	0,6	0,6	0,6	0,4	-0,2
tabákových výrobků	592,0	1 157,0	1 191,3	1 437,3	1 243,9	1 343,8	1 264,0	20,1
tabákových nálepek	0,0	0,0	0,0	0,0	0,0	0,0	0,0	0,0
surového tabáku	36,8	54,3	1 752,7	1 836,0	1 842,5	1 842,6	1 927,4	84,8
zahřívání tabáku	x	0,0	0,0	0,0	0,0	0,0	0,0	0,0
Zajištění	52,7	52,7	0,0	0,0	0,0	0,0	0,0	0,0
Energetické daně *)	18,4	17,0	20,0	20,8	17,0	16,7	16,6	-0,4
Celkem	8 102,6	8 684,1	9 647,2	8 636,5	8 109,0	8 272,0	8 133,5	24,5

*) včetně příslušných vratek

Zdroj: GŘC

Vznik nedoplatků na spotřební dani je limitován řadou nástrojů. Pro provádění vyhledávací a kontrolní činnosti v oblasti spotřebních daní disponují celní úřady řadou oprávnění. Tato oprávnění jsou zakotvena jak v daňovém řádu, který je obecným právním předpisem, tak i v předpisech speciálních jako je např. zákon č. 353/2003 Sb., o spotřebních daních ve znění pozdějších předpisů, zákon č. 307/2013 Sb., o povinném značení lihu, ve znění pozdějších předpisů, nebo zákon č. 311/2006 Sb., o pohonných hmotách a čerpacích stanicích pohonných hmot a o změně souvisejících zákonů, ve znění pozdějších předpisů.

Podle daňového řádu jsou celní úřady v postavení správce daně oprávněny provádět vyhledávací činnost, místní šetření a daňovou kontrolu. Jsou však také oprávněny provádět kontrolu plnění podmínek povolení, vydaných dle zákona o spotřebních daních, které spočívá např. v zajištění vybraných výrobků a dopravního prostředku či realizovat předběžné opatření v případech, kdy jsou vybrané výrobky dopravovány bez dokladů stanovených zákonem o spotřebních daních.

Nejčastějším důvodem vzniku nedoplatku na spotřební dani je prohlášení úpadku daňového subjektu dle zákona č. 182/2006 Sb., o úpadku a způsobech jeho řešení (insolvenční zákon), ve znění pozdějších předpisů. V těchto případech je daňovému subjektu ze zákona povoleno k provozování daňového skladu odejmuto a vybrané výrobky se tak nacházejí ve volném daňovém oběhu, což má za následek vznik nedoplatku na

spotřební dani. Celní úřad nemá jinou možnost než přihlásit takovýto nedoplatek do insolvenčního řízení, které však celnímu úřadu neposkytne plnění ve výši skutečného nedoplatku.

Celní úřady také disponují řadou nástrojů pro vymáhání těchto nedoplatků. Pro vymození spotřební daně celní úřady aplikují daňový řád s přihlédnutím k zákonu č. 99/1963 Sb., občanský soudní řád, ve znění pozdějších předpisů, který stanoví, jakým způsobem lze nedoplatek vůči daňovému subjektu vymáhat. Nejčastějším nástrojem je tak nařízení daňové exekuce postižením účtů, vedených u poskytovatelů platebních služeb či postižení věcí movitých nebo nemovitých, které se následně prodají v dražbě.

V 1. polovině roku 2023 došlo u 88 056 nedoplatků (spotřební daně + dělená správa) v celkové hodnotě 782 mil. Kč k zahájení vymáhacích úkonů. Další nedoplatky byly uhrazeny např. na základě vyzoomění o nedoplatku.

O prominutí daně nebo jejího příslušenství je rozhodováno dle daňového řádu. Dle ustanovení § 259 daňového řádu, pokud zákon stanoví orgánu veřejné moci pravomoc zcela nebo částečně prominout daň nebo příslušenství daně, lze tak učinit na základě žádosti daňového subjektu nebo z moci úřední. V souladu s příslušnými novelami daňového řádu bylo o promíjení daní a jejich příslušenství rozhodováno takto:

- od 1. 1. 2011 - Ministr financí rozhoduje o prominutí daně nebo příslušenství daně z moci úřední podle § 260 daňového řádu. Jedná se o hromadné promíjení daně nebo příslušenství daně z důvodu nesrovnalostí vyplývajících z uplatňování daňových zákonů, nebo při mimořádných, zejména živelných událostech, např. v souvislosti s pandemií nemoci covid-19. Tato rozhodnutí jsou oznamována zveřejněním ve Finančním zpravodaji,
- Ministerstvo financí rozhodovalo také o prominutí daně a příslušenství daně na základě individuálních žádostí podaných do 31. 12. 2010, o kterých bylo rozhodováno dle dosavadních právních předpisů i po tomto datu (§ 264 odst. 6 daňového řádu). Od 1. 1. 2015 byla do daňového řádu doplněna úprava týkající se individuálních žádostí o prominutí vybraného příslušenství daně (penále, úroku z prodlení a úroku z posečkané částky, viz § 259a, 259b a 259c) o němž rozhoduje správce daně. Od 1. 1. 2021 je umožněno správci daně rozhodovat též o individuálních žádostech o prominutí pokuty za opožděné tvrzení daně (§ 259aa daňového řádu).

Tabulka č. 37: Prominutí daně u vnitrostátních SD a energetických daní (tis. Kč)

	SD z minerál. olejů *)	SD z lihu	SD z piva	SD z vína	SD z tabák. výrobků	SD ze surového tabáku	SD ze zahřívání tabáku	Daň z elektřiny	Daň ze zemního plynu	Daň z pevných paliv	Celkem
2004	0	0	0	0	0	0	x	0	0	0	0
2005	0	112	0	0	0	0	x	0	0	0	112
2006	287	16 221	0	0	216	0	x	0	0	0	16 724
2007	12 285	37 713	0	0	4 083	0	x	0	0	0	54 080
2008	3 618	265	7	0	1	0	x	0	0	0	3 891
2009	1 152	990	43	0	21 214	0	x	0	0	0	23 398
2010	342	1 965	220	0	13	0	x	0	75	0	2 614
2011	0	0	3	0	0	0	x	0	0	0	3
2012	0	0	0	0	0	0	x	0	0	0	0
2013	1	0	0	0	0	0	x	0	0	0	1
2014	0	0	0	0	0	0	x	0	0	0	0
2015	51	0	0	0	0	0	x	3	0	12	66
2016	0	0	0	0	0	0	x	0	0	0	0
2017	26	9	0	0	0	0	x	0	0	0	34
2018	0	1	0	0	100	0	x	0	0	0	101
2019	0	0	0	0	0	0	0	0	0	0	0
2020	0	671	3 426	0	111	0	0	195	365	0	4 767
2021	0	70	1 908	1	122	0	0	562	521	0	3 185
2022	0	0	6	0	457	0	0	0	0	0	463
30.06.2023	0	0	0	0	217	0	0	0	0	0	217
Celkem	17 762	58 016	5 613	1	26 533	0	0	760	961	12	109 659

*) včetně příslušných vrátek

Zdroj: GŘC

V 1. pololetí roku 2023 odepsaly celní úřady pro nedobytnost nedoplatky v celkové výši 92,5 mil. Kč. Nejvyšší část těchto nedoplatků odepsaných pro nedobytnost tvoří nedoplatky na spotřební dani z tabákových výrobků, kdy došlo k odpisu ve výši 52,3 mil. Kč. Druhou nejvyšší hodnotu odpisu pro nedobytnost v tomto období vykazuje spotřební daň z minerálních olejů. Výše odpisu pro nedobytnost u této daně je 31,2 mil. Kč.

Tabulka č. 38: Odpisy pro nedobytnost u vnitrostátních SD a energetických daní v daném roce (tis. Kč)

	SD z minerálních olejů *)	SD z lihu	SD z piva	SD z vína	SD z tabák. výrobků	SD ze surového tabáku	SD ze zahřív. tabáku	Daň z elektřiny	Daň ze zemního plynu	Daň z pevných paliv	Celkem
2006	84 620	8	0	0	0	0	x	0	0	0	84 628
2007	0	174 629	0	0	169	0	x	0	0	0	174 798
2008	0	54 496	704	115	477	0	x	0	0	0	55 792
2009	4 648	49 109	531	111	2 248	0	x	0	0	0	56 646
2010	284 657	2 436	2	0	226	0	x	0	0	0	287 320
2011	127 396	4 165	1 031	0	1 573	0	x	0	0	0	134 165
2012	741 145	398 992	94	5	1 067	0	x	0	0	0	1 141 305
2013	168 521	968	0	0	557	0	x	0	0	0	170 046
2014	496 403	675	4	0	2 021	0	x	2 844	0	0	501 947
2015	26	1	0	54	101	0	x	0	0	0	181
2016	1 121 380	37 225	13 197	57	131 351	0	x	0	4	0	1 303 215
2017	842 192	41 340	5	4	252 435	45 171	x	152	430	2 800	1 184 528
2018	53 518	74 918	0	0	37 492	0	x	0	0	8	165 937
2019	411 155	321	249	42	26 631	27 576	0	0	0	4 253	470 225
2020	1 183 727	24 937	0	11	134 116	144 284	0	0	0	0	1 487 074
2021	202 492	2 075	13	7	418 796	7 851	0	14	0	16	631 262
2022	66 305	161 552	4	227	423 339	1 391	0	0	0	0	652 818
30.06.2023	31 229	672	6	14	57 274	3 287	0	0	0	0	92 482
Celkem	5 819 413	1 028 518	15 841	645	1 489 872	229 559	0	3 010	434	7 077	8 594 368

*) včetně příslušných vrátek

Zdroj: GŘC

Posečkání úhrady daně je celními úřady povolováno na základě § 156 daňového řádu. Od 1. 1. 2023 do 30. 6. 2023 bylo na spotřebních a energetických daních povoleno posečkání úhrady daně v celkové výši 57,7 mil. Kč, z toho zbývá k úhradě 18,5 mil. Kč. Největší podíl posečkané daně byl na spotřební dani z lihu.

Z celkového posečkání daní zaevidovaného do 30. 6. 2023 zbývá na spotřebních a energetických daních k úhradě 67,0 mil. Kč, k úhradě na příslušenství daní zbývá 0,8 mil. Kč.

Nedoplatky z odvodů za odnětí půdy ze zemědělského půdního fondu do SR

Kumulované nedoplatky z odvodů za odnětí půdy ze zemědělského půdního fondu činily k 30. 6. 2023 celkem 80 mil. Kč (meziroční pokles o 2 mil. Kč). Tvoří je nedoplatky, kdy povinný z rozhodnutí půdu již nevlastní a většinou již jako subjekt zanikl, a po novém majiteli nelze tyto nedoplatky dle ustanovení zákona č. 334/1992 Sb., o ochraně zemědělského půdního fondu, ve znění pozdějších předpisů, vymáhat.

2.3.3 Nedoplatky daňových příjmů evidované Českou správou sociálního zabezpečení

Nedoplatky na pojistném na sociální zabezpečení a příspěvku na státní politiku zaměstnanosti včetně příslušenství byly k 30. 6. 2023 vykázány v částce 61,0 mld. Kč. Vývoj nedoplatků pojistného a příslušenství je uveden v následující tabulce.

Tabulka č. 39: Vývoj nedoplatků (tis. Kč)

	Celková výše nedoplatků	Změna proti předchozímu stavu
k 30. 6. 2014	64 321 608	943 497
k 31.12. 2014	63 867 116	-454 492
k 30. 6. 2015	63 169 835	-697 281
k 31.12. 2015	61 276 080	-1 893 755
k 30. 6. 2016	61 144 651	-131 429
k 31.12. 2016	59 957 423	-1 187 228
k 30. 6. 2017	59 904 876	-52 547
k 31.12. 2017	59 233 638	-671 238
k 30. 6. 2018	59 538 066	304 428
k 31.12. 2018	58 750 507	-787 559
k 30. 6. 2019	59 518 602	768 095
k 31.12. 2019	57 113 163	-2 405 439
k 30. 6. 2020	57 048 592	-64 571
k 31.12. 2020	57 281 564	232 972
k 30. 6. 2021	57 740 130	458 566
k 31. 12. 2021	57 599 764	-140 366
k 30. 6. 2022	57 808 477	208 713
k 31. 12. 2022	58 759 000	950 523
k 30. 6. 2023	60 982 146	2 223 146

Zdroj: ČSSZ

K 30. 6. 2023 dosáhly neuhrazené kumulované pohledávky ČSSZ úhrnné výše 61,0 mld. Kč, a došlo tak ke zvýšení o 3,2 mld. Kč oproti stavu k 30. 6. 2022, kdy dosáhly neuhrazené kumulované pohledávky ČSSZ úhrnné výše 57,8 mld. Kč. Tento nárůst je způsoben zhoršenou platební morálkou některých plátců pojistného (především OSVČ) zejména v důsledku dopadu zhoršené ekonomické situace a energetické krize na tyto plátce pojistného.

Stav pohledávek podle regionálních pracovišť České správy sociálního zabezpečení za 1. pololetí 2023 včetně srovnání s předchozími roky je uveden v následující tabulce.

Tabulka č. 40: Stav nedoplatků podle regionálních pracovišť ČSSZ (tis. Kč)

Region	k 30. 6. 2020	k 31. 12. 2020	k 30. 6. 2021	k 31. 12. 2021	k 30. 6. 2022	k 31.12. 2022	k 30. 6. 2023
Praha	19 185 720	19 616 292	19 999 386	19 939 990	20 331 206	20 898 954	22 094 371
Střední Čechy							
České Budějovice	1 122 184	1 115 453	1 126 218	1 125 425			
Plzeň	3 876 391	3 861 811	3 863 041	3 802 207	4 841 830	4 874 641	5 048 002
Ústí nad Labem	8 104 501	7 937 797	7 763 587	7 766 897	7 771 015	7 885 029	8 078 641
Hradec Králové	3 922 254	3 860 908	3 886 294	3 930 223	3 931 240	3 986 044	4 079 188
Brno	10 886 813	10 839 475	10 965 478	10 962 466	10 885 571	11 005 642	11 250 231
Ostrava	9 950 729	10 049 828	10 136 126	10 072 556	10 047 615	10 108 690	10 431 713
Celkem	57 048 592	57 281 564	57 740 130	57 599 764	57 808 477	58 759 000	60 982 146

Pozn.: Pracoviště České Budějovice bylo k 1. 1. 2022 zrušeno.

Zdroj: ČSSZ

Z celkových pohledávek k 30. 6. 2023 činily pohledávky na pojistném 39,4 mld. Kč, což je 64,6 % celkových pohledávek. Nedoplatky na příslušenství činily 21,6 mld. Kč, tj. 35,4 % celkových pohledávek.

Stav pohledávek podle skupin plátců a podle typu plátců za 1. pololetí 2023 včetně srovnání s předchozími roky je uveden v následujících tabulkách.

Tabulka č. 41: Stav nedoplatků podle skupin plátců (tis. Kč)

	k 30. 6. 2020	k 31. 12. 2020	k 30. 6. 2021	k 31. 12. 2021	k 30. 6. 2022	k 31.12. 2022	k 30. 6. 2023
zaměstnavatelé	35 865 195	35 242 562	34 642 485	33 556 830	33 119 348	33 055 220	33 484 546
OSVČ	21 183 397	22 039 002	23 097 645	24 042 934	24 689 129	25 703 780	27 497 600
Celkem	57 048 592	57 281 564	57 740 130	57 599 764	57 808 477	58 759 000	60 982 146

Zdroj: ČSSZ

Tabulka č. 42: Stav nedoplatků podle typu plátců (tis. Kč)

	k 30. 6. 2020	k 31. 12. 2020	k 30. 6. 2021	k 31. 12. 2021	k 30. 6. 2022	k 31.12. 2022	k 30. 6. 2023
odhlášení plátců	33 689 014	33 633 626	33 292 090	32 790 208	32 420 632	32 589 495	32 539 404
neodhlášení plátců	22 245 980	22 026 809	22 610 002	23 231 208	23 906 764	24 898 946	27 228 074
splátkový režim	1 113 598	1 621 129	1 838 038	1 578 348	1 481 081	1 270 559	1 214 668
Celkem	57 048 592	57 281 564	57 740 130	57 599 764	57 808 477	58 759 000	60 982 146

Zdroj: ČSSZ

Výše nedoplatků je ovlivněna i objemem odpisů nedobytných pohledávek a objemem prominutého penále, které je prováděno v souladu s platnou právní úpravou.

Tabulka č. 43: Stav nedobytných pohledávek (tis. Kč)

	k 30. 6. 2020	k 31. 12. 2020	k 30. 6. 2021	k 31. 12. 2021	k 30. 6. 2022	k 31. 12. 2022	k 30. 6. 2023
zaměstnavatelé	16 415 661	15 269 045	14 727 774	13 618 388	12 801 741	11 660 794	10 748 929
osoby samostatně výdělečně činné	535 105	505 855	481 989	444 627	405 514	354 366	355 082
Celkem	16 950 766	15 774 900	15 209 763	14 063 015	13 207 255	12 015 160	11 104 011

Zdroj: ČSSZ

Podle stavu k 30. 6. 2023 došlo k meziročnímu poklesu kumulovaných nedobytných pohledávek, kdy se tyto pohledávky snížily o 2,1 mld. Kč na současný stav 11,1 mld. Kč oproti stavu k 30. 6. 2022, kdy dosáhly úhrnné výše 13,2 mld. Kč. Tento pokles je způsoben především vyvedením pohledávek z účetnictví ČSSZ z důvodu jejich promlčení po uplynutí desetileté lhůty pro evidování nedobytných pohledávek na podrozvahovém účtu.

Tabulka č. 44: Odúčtované prominutí penále (tis. Kč)

	k 30. 6. 2020	od 1. 7. 2020 do 31. 12. 2020	k 30. 6. 2021	od 1. 7. 2021 do 31. 12. 2021	k 30. 6. 2022	od 1. 7. 2022 do 31. 12. 2022	k 30. 6. 2023
zaměstnavatelé	23 732	17 690	61 481	41 931	39 098	44 666	47 223
OSVČ	14 353	14 685	22 263	17 337	26 261	17 638	16 743
Celkem	38 085	32 375	83 744	59 268	65 359	62 304	63 966

Zdroj: ČSSZ

K 30. 6. 2023 bylo v řízeních o prominutí penále na OSSZ, ČSSZ a MPSV vyhověno 1 755 žádostem o prominutí penále. Celkem bylo ke stejnému datu prominuto penále ve výši 64,0 mil. Kč a došlo tak ke snížení celkové výše prominutého penále ve srovnání se stejným obdobím roku 2022 o 1,4 mil. Kč, kdy bylo prominuto penále v celkové výši 65,4 mil. Kč. Tento pokles je způsoben především nižším počtem projednávaných žádostí o prominutí penále.

Z hlediska efektivnosti vymáhání nedoplatků a odhadu jejich dobytnosti lze konstatovat, že vymáhání a právní zajištění pohledávek je ČSSZ realizováno v souladu s platnou právní úpravou, a to všemi dostupnými zákonnými způsoby správní exekuce, včetně přihlašování a uplatňování pohledávek v insolvenčních řízeních, v řízeních o pozůstalosti, v dražebních a likvidačních řízeních. Při realizaci vymáhání a právního zajištění pohledávek lze využít ve vybraných a odůvodněných případech i exekuci prováděnou prostřednictvím soudního exekutora. Obecně lze konstatovat, že některé pohledávky jsou uhrazeny v relativně krátké době, jiné se naopak nedaří vymoci ani po letech. Vždy přitom záleží na tom, zda je dlužník ochoten a schopen uhradit svoji pohledávku již na základě odeslané výzvy k zaplacení pohledávky, případně zda lze úspěšně provést správní exekuci či existuje postižitelný movitý či nemovitý majetek, který by mohl být vymáhán prostřednictvím soudního exekutora.

Ve splátkovém režimu bylo k 30. 6. 2023 evidováno celkem 8 954 pohledávek v úhrnné výši 1 214,7 mil. Kč. Došlo tak ke snížení počtu pohledávek ve splátkovém režimu o 529 pohledávek oproti stavu k 30. 6. 2022, kdy bylo evidováno celkem 9 483 těchto pohledávek. Úhrnná výše pohledávek ve splátkovém režimu se snížila o 266,4 mil. Kč oproti stavu k 30. 6. 2022, kdy pohledávky ve splátkovém režimu dosáhly úhrnné výše 1 481,1 mil. Kč. K uvedenému poklesu v počtu i v úhrnné výši pohledávek ve splátkovém režimu došlo zejména v důsledku zlepšené ekonomické situace některých plátců pojistného, především zaměstnavatelů. Mnozí plátců pojistného dokázali včas a řádně plnit své odvodové povinnosti, nevznikly jim pohledávky, a nemuseli tak žádat o povolené placení ve splátkách.

2.4 Nedaňové a kapitálové příjmy a přijaté transfery

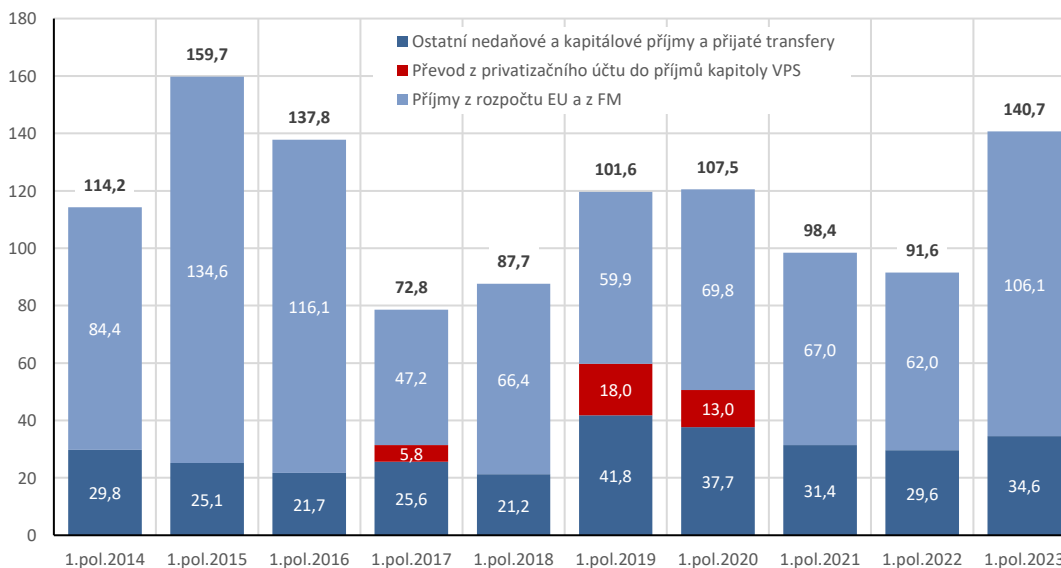
Zákon č. 449/2022 Sb., o státním rozpočtu České republiky na rok 2023 předpokládá **nedaňové a kapitálové příjmy a přijaté transfery** v celkové výši **292,5 mld. Kč**, tj. o 24,9 mld. Kč (+9,3 %) vyšší než novelizovaný rozpočet roku 2022. Na dynamice plánovaných příjmů se podílel zejména **rozpočet kapitálových příjmů** ve výši **84,7 mld. Kč**, který se oproti novelizovanému rozpočtu 2022 zvýšil o 62,0 mld. Kč, tj. o 273,6 %, zejména v souvislosti s příjmy z emisních povolenek ve výši 82,5 mld. Kč (+62,6 mld. Kč). Z nich 50 mld. Kč představuje příjmy z emisních povolenek původně určených jako zdroj Modernizačního fondu, které byly podmíněny změnou příslušné legislativy. Plánovaný „standardní“ příjem z emisních povolenek dražených státem by měl vzrůst o 12,6 mld. Kč na 32,5 mld. Kč. **Rozpočet přijatých transferů** ve výši **185,9 mld. Kč** se oproti novelizovanému rozpočtu 2022 snížil o 33,7 mld. Kč, tj. o 15,4 %. Jejich hlavní složkou jsou **prostředky** přijaté z **rozpočtu EU a FM**, které jsou pro rok 2023 rozpočtovány ve výši **139,2 mld. Kč**, což je o 54,7 mld. Kč, tj. o 28,2 % méně, než v roce 2022. V rámci přijatých transferů se dále plánuje převod 45,0 mld. Kč (+21,0 mld. Kč) ze zvláštních účtů Ministerstva financí do příjmů kapitoly Všeobecná pokladní správa (dále též „VPS“). Rozpočet **nedaňových příjmů** počítá s příjmy ve výši **21,9 mld. Kč**, tj. o **3,4 mld. Kč** méně oproti novelizovanému rozpočtu 2022. Na zmíněném poklesu se podílely příjmy kapitoly Ministerstvo zemědělství (-1,8 mld. Kč) snížené zejména u odvodů ze státních podniků (-1,5 mld. Kč) a také příjmy kapitoly VPS (-1,6 mld. Kč) nižší především u ostatních přijatých vratek transferů a podobných příjmů (-920 mil. Kč) a u odvodu přebytků ze zákonného pojištění odpovědnosti zaměstnavatele za škodu při pracovním úrazu nebo nemoci z povolání (-832 mil. Kč).

Zákonem schválená výše nedaňových a kapitálových příjmů a přijatých transferů byla v průběhu 1. pololetí 2023 **navýšena rozpočtovými opatřeními** o 13,9 mld. Kč, tj. o 13,1 mld. Kč více než v 1. pololetí 2022 (vysvětleno v části 1.2 této Zprávy).

Nedaňové a kapitálové příjmy a přijaté transfery dosáhly ke konci června 2023 výše 140,7 mld. Kč (+49,1 mld. Kč, +53,6 %), tj. 45,9 % rozpočtu po změnách. K výraznému meziročnímu růstu přispěly především refundace prostředků z Evropské unie (+44,1 mld. Kč) a v nižší míře i převody prostředků z fondů státních podniků do příjmů státního rozpočtu (+3,3 mld. Kč).

Následující graf znázorňuje, jak výrazně je výše nedaňových a kapitálových příjmů a přijatých transferů ovlivňována prostředky z EU a FM, případně zapojením privatizačních prostředků do příjmů rozpočtu.

Graf č. 12: Vývoj nedaňových a kapitálových příjmů a přijatých transferů v 1. pololetí (mld. Kč)



Tabulka č. 45: Nedaňové a kapitálové příjmy a přijaté transfery (mil. Kč)

NEDAŇOVÉ A KAPITÁLOVÉ PŘÍJMY A PŘIJATÉ TRANSFERY	Skutečnost	Rozpočet 2023		Skutečnost	%	Rozdíl	Index
	1. pol.2022	schválený	po změnách	1. pol.2023	plnění	2023-2022	2023/2022
	1	2	3	4	5 = 4:3	6 = 4-1	7 = 4:1
Nedaňové a kapitálové příjmy a přijaté transfery	91 560	292 498	306 409	140 668	45,9	49 108	153,6
Nedaňové příjmy celkem - v tom:	17 155	21 935	21 935	21 480	97,9	4 325	125,2
Příjem z vlast. činnosti a odvody přebyt. organiz. s přímým vztahem - v tom:	10 282	13 132	13 135	13 475	102,6	3 193	131,1
Příjem z vlastní činnosti	2 674	3 230	3 230	1 813	56,1	-861	67,8
Odvody přebytků organizací s přímým vztahem	4 400	6 302	6 302	7 971	126,5	3 571	181,1
Příjem z pronájmu nebo pachtu majetku	362	682	682	381	55,9	18	105,1
Přijaté výnosy z finančního majetku	2 846	2 918	2 921	3 310	113,3	465	116,3
Přijaté sankční platby a vratky transferů - v tom:	3 046	2 770	2 723	3 577	131,3	531	117,4
Přijaté sankční platby	978	1 516	1 518	1 086	71,5	108	111,0
Přijaté vratky transferů a ostatní podobné příjmy	2 068	1 254	1 205	2 491	206,8	423	120,5
Příjem z prodeje neinvestičního majetku a ostatní nedaňové příjmy - v tom:	2 030	3 054	3 098	2 616	84,4	585	128,8
Příjem z prodeje krátkod. a drobného dlouhod. majetku	45	22	22	32	150,0	-12	72,2
Ostatní nedaňové příjmy	1 630	2 390	2 434	2 201	90,4	571	135,0
Příjmy za využívání dalších majetkových práv	96	163	163	98	60,4	2	102,1
Dobrovolné pojistné	259	480	480	284	59,2	25	109,7
Přijaté splátky půjčených prostředků - z toho:	308	479	479	231	48,4	-76	75,2
Splátky půjčených prostředků od podnikatelů	103	119	119	76	63,5	-28	73,3
Splátky půjč. prostředků od obecně prosp. společn. a obdobných osob	0	93	93	0	0,0	0	x
Splátky půjčených prostředků od rozpočtů územní úrovně	0	5	5	2	44,4	2	x
Splátky půjčených prostředků od zřízených a obdobných osob	88	138	138	88	63,8	0	100,0
Splátky půjčených prostředků ze zahraničí	66	121	121	62	51,5	-4	94,3
Splátky za úhradu dluhů nebo dodávek	50	3	3	3	127,6	-47	6,3
Příjmy sdílené s EU nebo s jejím členským státem - z toho:	1 489	2 500	2 500	1 581	63,3	92	106,2
Podíl na clu vyměřeném od 1. května 2004	1 489	2 500	2 500	1 581	63,3	92	106,2
Kapitálové příjmy celkem - v tom:	10 067	84 674	84 674	10 210	12,1	143	101,4
Příjem z prodeje dlouhodobého majetku a ostatní kapitálové příjmy	10 032	84 656	84 656	10 196	12,0	164	101,6
Příjem z prodeje dlouhodobého finančního majetku	35	18	18	14	79,1	-21	41,0
Přijaté transfery - v tom:	64 339	185 889	199 800	108 978	54,5	44 640	169,4
Neinvestiční přijaté transfery - z toho:	40 160	110 194	115 227	48 457	42,1	8 297	120,7
Neinvestiční přijaté transfery od rozpočtů ústřední úrovně	11 828	65 448	69 771	9 001	12,9	-2 827	76,1
Neinvestiční přijaté transfery od rozpočtů územní úrovně	29	0		28	x	-1	96,7
Neinvestiční převody z vl. fondů a ve vztahu k útvarům bez právní osob.	1 944	302	302	2 569	850,8	625	132,2
Neinvestiční přijaté transfery ze zahraničí	26 358	44 444	45 155	36 859	81,6	10 500	139,8
Investiční přijaté transfery - v tom:	24 179	75 695	84 572	60 521	71,6	36 342	250,3
Investiční přijaté transfery od rozpočtů ústřední úrovně	21 055	51 636	52 037	24 955	48,0	3 900	118,5
Investiční přijaté transfery od rozpočtů územní úrovně	59	0		65	x	6	110,6
Investiční přijaté transfery ze zahraničí	3 065	24 058	32 535	35 501	109,1	32 436	1 158,2

2.4.1 Nedaňové příjmy

V průběhu **1. pololetí 2023** dosáhly **nedaňové příjmy** státního rozpočtu **21,5 mld. Kč**, tj. **97,9 % rozpočtu**. Na meziročním růstu (+4,3 mld. Kč, tj. +25,2 %) se nejvíce podílely převody z fondů státních podniků do příjmů Ministerstva zemědělství (+3,3 mld. Kč). Meziročně vyšší nedaňové příjmy vykázala i kapitola Všeobecná pokladní správa (+664 mil. Kč) a Operace státních finančních aktiv (+435 mil. Kč).

Příjem z vlastní činnosti a odvody přebytků organizací s přímým vztahem (seskupení 21) ve výši **13,5 mld. Kč** představoval meziroční růst o 3,2 mld. Kč, tj. o 31,1 %, a plněn byl na 102,6 % rozpočtu po změnách.

Odvody organizací s přímým vztahem (podseskupení 212) činily **téměř 8,0 mld. Kč** při plnění rozpočtu na 126,5 % a meziročním růstu o 3,6 mld. Kč. Jednalo se především o příjem ve výši 4,6 mld. Kč z přebytku vzniklého z provozu zákonného pojištění odpovědnosti zaměstnavatele za škodu při pracovním úrazu nebo nemoci z povolání za rok 2022, jež do státního rozpočtu roku 2023 odvedly obě pověřené pojišťovny Generali Česká pojišťovna a Kooperativa dle § 205 d) zákona č. 65/1965 Sb., zákoník práce, ve znění pozdějších předpisů. Vykázaný přebytek se zvýšil v porovnání s přebytkem odvedeným v roce 2022 o 292 mil. Kč. Do příjmů Ministerstva zemědělství převedl státní podnik Lesy ČR 3,0 mld. Kč a národní podnik Budějovický Budvar 250 mil. Kč. Příspěvkové organizace odvedly Ministerstvu kultury 67 mil. Kč. Jednalo se zejména o odvody odpisů u příspěvkových organizací (např. Národní galerie, Národní technické muzeum) stanovené zřizovatelem podle ustanovení § 54 odst. 5) písm. c) zákona č. 218/2000 Sb.

Přijaté výnosy z finančního majetku (podseskupení 214) ve výši **3,3 mld. Kč** při plnění rozpočtu na 113,3 % zaznamenaly meziroční růst o 465 mil. Kč. Na těchto příjmech se podílelo zejména plnění z dividend akciové společnosti ČEPS ve výši 2,0 mld. Kč v kapitole Ministerstvo průmyslu a obchodu. Kapitola Operace státních finančních aktiv vykázala příjmy ve výši 1,3 mld. Kč (+436 mil. Kč) tvořené výnosy z finančního investování na Jaderném účtu (1,3 mld. Kč při růstu o 458 mil. Kč) a vratkou daně z dividend za rok 2018 a 2019 od E. ON SE a Uniper SE (11 mil. Kč).

Příjem z vlastní činnosti (podseskupení 211) dosáhl při plnění rozpočtu na 56,1 % objemu **1,8 mld. Kč** a meziročně klesl o 861 mil. Kč. Podstatnou část prostředků tvořil „**Příjem z poskytování služeb, výrobků, prací, výkonů a práv**“ ve výši 1,6 mld. Kč (-552 mil. Kč), zejména v kapitole Český telekomunikační úřad ve výši 1,2 mld. Kč (-550 mil. Kč). Jednalo se především o příjmy vyplývající ze správy kmitočtového spektra ve výši 1,1 mld. Kč (+73 mil. Kč) a ze správy čísel ve výši 105 mil. Kč (-3 mil. Kč). Na zmíněném meziročním poklesu se také podílel příjem z prodeje zboží (již nakoupeného za účelem prodeje) u kapitoly Ministerstvo zdravotnictví (-332 mil. Kč) z refundace od zdravotních pojišťoven za očkovací látky proti nemoci covid-19. U kapitoly Český úřad zeměměřický a katastrální dosáhl příjem z vlastní činnosti 133 mil. Kč (-26 mil. Kč) a zahrnoval především výnos za údaje z katastru nemovitostí poskytované dálkovým přístupem přes internet. Kapitola Bezpečnostní informační služba, která zařazuje všechny své příjmy na položku 2119 „Ostatní příjmy z vlastní činnosti“ vykázala příjmy ve výši 152 mil. Kč (+21 mil. Kč). Dále se jednalo například o příjmy Ministerstva zemědělství (78 mil. Kč – především příjmy Státní veterinární správy ČR a Ústředního kontrolního a zkušebního ústavu zemědělského) a Ministerstva vnitra (59 mil. Kč – zejména příjmy Zdravotnického zařízení Ministerstva vnitra).

Příjem z pronájmu nebo pachtu majetku (podseskupení 213) činil **381 mil. Kč**, tj. 55,9 % rozpočtu při meziročním růstu o 18 mil. Kč. Značný podíl tvořil příjem Ministerstva financí (164 mil. Kč). Jednalo se převážně o příjmy Úřadu pro zastupování státu ve věcech majetkových (138 mil. Kč) z pronájmu pozemků (98 mil. Kč) a z pronájmu ostatních nemovitých věcí a jejich částí (66 mil. Kč). Ve vyšším objemu tento příjem vykázaly i Ministerstvo zemědělství (53 mil. Kč – zejména příjmy Státního pozemkového úřadu) a Ministerstvo pro místní rozvoj (50 mil. Kč).

Přijaté sankční platby a vratky transferů (seskupení 22) dosáhly **3,6 mld. Kč**, což představovalo meziroční růst o **531 mil. Kč** (tj. o 17,4 %) a plnění rozpočtu po změnách na 131,3 %.

Přijaté vratky transferů a ostatní podobné příjmy (podseskupení 222) dosáhly **2,5 mld. Kč** (+423 mil. Kč, tj. +20,5 %) při plnění rozpočtu na 206,8 %. Největší objem prostředků (1,8 mld. Kč) s růstem o 253 mil. Kč obdržela kapitola VPS. Stejně jako v minulém roce byl tvořen zejména vratkami dotací poskytnutých ústředním orgánům a územním samosprávným celkům. Na meziroční růst působily také příjmy Ministerstva práce a sociálních věcí ve výši 489 mil. Kč (+132 mil. Kč), kde se jednalo především o ostatní přijaté vratky transferů a podobné příjmy (položka 2229) ve výši 289 mil. Kč. Z nich 157 mil. Kč inkasoval Úřad práce České republiky např. ve formě vrátek transferů poskytnutých v oblasti aktivní politiky zaměstnanosti, příspěvku zaměstnavatelům na podporu zaměstnávání osob se zdravotním postižením dle § 78a zák. o zaměstnanosti, podpory v nezaměstnanosti, dávek pomoci v hmotné nouzi, státního příspěvku na výkon pěstounské péče, náhradního výživného za nezaopatřené dítě, příspěvku pro solidární domácnost. Česká správa sociálního zabezpečení na této položce přijala 120 mil. Kč např. úhradou přeplatků důchodů (52 mil. Kč), vrácením zálohy poskytované České poště, s. p. (46 mil. Kč), úhradou přeplatků nemocenských dávek (17 mil. Kč) atd. Dále šlo o příjmy Úřadu práce České republiky z úhrad prostředků vynaložených dle zákona o ochraně zaměstnanců při platební neschopnosti zaměstnavatele ve výši 104 mil. Kč s růstem o 56 mil. Kč (položka 2225). Vratky nespotřebovaných transferů (položka 2221) dosáhly 97 mil. Kč při růstu o 87 mil. Kč, z nichž 62 mil. Kč bylo spjato s dotacemi vyplacenými v roce 2022 na financování dětských skupin.

Přijaté sankční platby (podseskupení 221), které zahrnují sankce inkasované za porušení obecně nebo místně závazného předpisu či za porušení rozpočtové kázně dosáhly **1,1 mld. Kč**, což při plnění rozpočtu po změnách na 71,5 %, znamenalo meziroční růst o 108 mil. Kč. Přijaté sankční platby byly v 1. pololetí 2023 tvořeny zejména příjmy kapitoly Ministerstvo financí ve výši 640 mil. Kč (+45 mil. Kč). Z toho 549 mil. Kč (+46 mil. Kč) představoval příjem Generálního ředitelství cel (dále jen GRČ), který byl tvořen zejména

pokutami ve správním řízení (286 mil. Kč), ostatními sankčními platbami (248 mil. Kč) a pokutami uloženými v souvislosti s EET a hazardem (15 mil. Kč). Další 83 mil. Kč představovaly příjmy Generálního finančního ředitelství (dále jen GŘ), kde se jednalo z velké části o sankční platby vyplývající z porušení rozpočtové kázně. Příjmy ze sankčních plateb přijatých od jiných subjektů mají nahodilý charakter, tudíž jejich výběr může GŘC a GŘ ovlivnit jen omezeně. Kapitola Ministerstvo spravedlnosti vykázala v tomto podseskupení příjem 265 mil. Kč (+54 mil. Kč) především z pokut účastníků řízení, kteří se nedostavili k soudnímu řízení, pokut účastníků řízení za nesplnění povinností uložených soudem, sankcí za neplnění soudního rozhodnutí atd. Kapitola Ministerstvo zemědělství získala 63 mil. Kč zejména z činnosti Státní zemědělské a potravinářské inspekce (49 mil. Kč).

Příjem z prodeje neinvestičního majetku a ostatní nedaňové příjmy (seskupení 23) dosáhl **2,6 mld. Kč**, při plnění rozpočtu po změnách na 84,4 % a meziročním růstu o 585 mil. Kč.

Ostatní nedaňové příjmy (podseskupení 232) byly vykázány v objemu **2,2 mld. Kč**, tj. o 571 mil. Kč (o 35,0 % vyšší než v 1. pololetí 2022). Na meziročním růstu se nejvíce podílela kapitola VPS s příjmy ve výši 583 mil. Kč (+171 mil. Kč), které zahrnovaly zejména odvody státní podpory penzijního připojištění a odvody státního příspěvku na penzijní připojištění a doplňkové penzijní spoření ke stavebnímu spoření provedené příslušnými subjekty při nesplnění podmínek pro její přiznání. Kapitola Ministerstvo vnitra obdržela 487 mil. Kč (+135 mil. Kč). Jednalo se o příjmy zahrnující např. náhrady škod, poplatky za plané výjezdy, střežení nebo vyproštění osob, poplatky za elektrickou požární signalizaci, náhrady cizinců za adaptačně-integrační kurzy, příjmy z reklam, pronájem učeben. Kapitola Ministerstvo spravedlnosti vykázala příjmy ve výši 399 mil. Kč (-14 mil. Kč), které zahrnovaly převážně náklady trestního řízení, náklady obhajoby, náklady civilního řízení, náklady výkonu trestu, platby od zdravotních pojišťoven, náklady výkonu trestu domácího vězení, exekuční náklady atd. V rámci kapitoly Ministerstvo financí (243 mil. Kč, +84 mil. Kč) směřovaly příjmy zejména Úřadu pro zastupování státu ve věcech majetkových (174 mil. Kč), z nichž většinu tvořily tzv. odúmrťe, tj. dědictví ve prospěch státu (zůstatky hotovostí, vkladních knížek, bankovních účtů, stavebního spoření, penzijního připojištění a doplňkového penzijního spoření po zemřelých), přičemž se v jednotlivých případech může jednat o částky v rozmezí stovek až milionů korun. Ministerstvo práce a sociálních věcí získalo příjmy ve výši 149 mil. Kč (+3 mil. Kč), které byly z větší části tvořeny nekapitálovými příspěvky a náhradami přijatými na účet Úřadu práce ČR či České správy sociálního zabezpečení (139 mil. Kč, +25 mil. Kč). Jednalo se zejména o vrácené výživné (69 mil. Kč). U Ministerstva obrany dosáhly ostatní nedaňové příjmy 102 mil. Kč (+54 mil. Kč). Jednalo se zejména o příjem z pojistných plnění (51 mil. Kč). Na meziročním růstu těchto příjmů u Ministerstva průmyslu a obchodu (98 mil. Kč, +85 mil. Kč) se podílely přijaté neinvestiční příspěvky a náhrady (95 mil. Kč).

Do této skupiny příjmů patří i **dobrovolné pojistné na důchodové a nemocenské pojištění (podseskupení 236)** vybírané orgány správy sociálního zabezpečení, které činilo 284 mil. Kč (+25 mil. Kč) a rozpočet naplnilo na 59,2 %. Z celku činilo dobrovolné pojistné na důchodové pojištění 168 mil. Kč (+12 mil. Kč). Navýšení odráží nárůst průměrné mzdové úrovně a konstantní nárůst počtu pojištěnců platících dobrovolné důchodové pojištění. Dobrovolné pojistné na nemocenské pojištění dosáhlo 117 mil. Kč (+13 mil. Kč). Mírné zvýšení je způsobeno nárůstem počtu OSVČ platících nemocenské pojištění.

Příjmy za využívání dalších majetkových práv (podseskupení 235) plynoucí kapitole Úřad průmyslového vlastnictví dosáhly 98 mil. Kč (+2 mil. Kč). Jednalo se o příjmy z poplatků za udržování českého či evropského patentu v platnosti. Pokračoval trend mírně rostoucích příjmů z poplatků za udržování evropského patentu, když jejich výše 89 mil. Kč znamenala meziroční růst téměř o 2 mil. Kč.

Příjmy sdílené s Evropskou unií nebo s jejím členským státem (seskupení 25) se od roku 2012 vykazují z hlediska rozpočtové skladby v rámci nedaňových příjmů a jsou tvořeny zejména **podílem na clu vyměřeném ode dne 1. května 2004** (položka 2511). Příjemcem podílu na clech ve výši **1,6 mld. Kč** (+92 mil. Kč), při plnění rozpočtu na 63,3 %, je výhradně Generální ředitelství cel. Ve sledovaném období došlo k nárůstu vyměřeného a vybraného cla z důvodu vyšších cen zboží a oživení obchodu. Výše příjmů z podílu na clu je přímo úměrná k výši vybraného cla a k poměru rozdělení vybraného cla mezi EU a členské státy EU (od 1. 6. 2021 platná parita 75/25). Tyto příjmy zahrnují především clo z průmyslových výrobků, clo ze zemědělských výrobků,

dodatečná cla, konečná antidumpingová cla a konečná vyrovnávací cla a jejich výše je ovlivněna zejména ekonomickým vývojem v České republice a Evropské unii.

Přijaté splátky půjčených prostředků (seskupení 24) dosáhly 231 mil. Kč (-76 mil. Kč), při plnění rozpočtu na 48,4 %.

Splátky půjčených prostředků od zřízených a obdobných subjektů (podseskupení 245) dosáhly 88 mil. Kč, tj. 63,8 % rozpočtu po změnách, a meziročně zůstaly ve stejné výši. Jednalo se o splátku návratné finanční výpomoci poskytnuté Masarykově univerzitě na výstavbu univerzitního kampusu Ministerstvem školství, mládeže a tělovýchovy.

Splátky půjčených prostředků od podnikatelů (podseskupení 241) činily 76 mil. Kč (-28 mil. Kč), tj. 63,5 % rozpočtu, a byly tvořeny zejména příjmy kapitoly Ministerstvo financí (71 mil. Kč) převážně z titulu splátek úvěrů poskytnutých na družstevní bytovou výstavbu včetně mimořádných splátek z titulu převodu bytů do osobního vlastnictví členů.

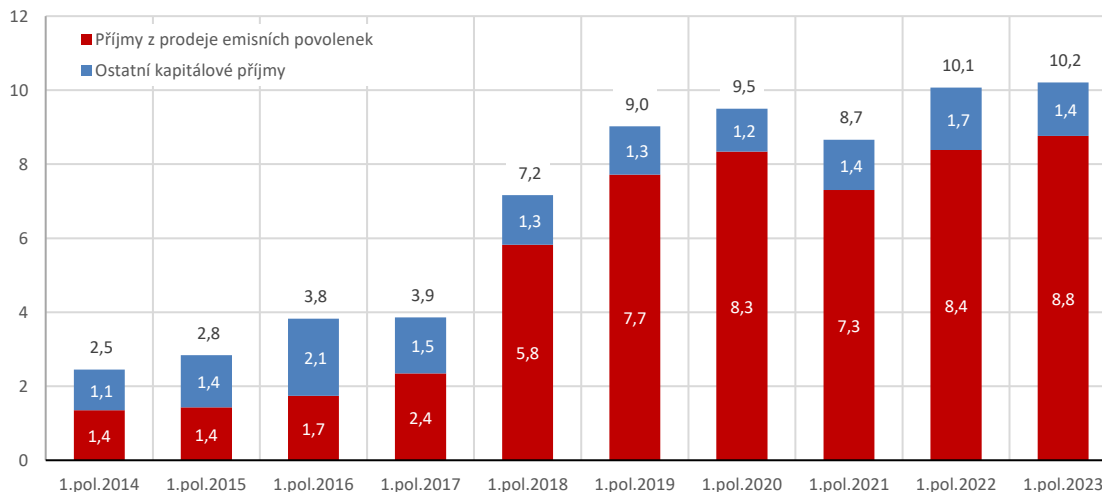
Splátky půjčených prostředků ze zahraničí (podseskupení 247) ve výši 62 mil. Kč (-4 mil. Kč), tj. 51,5 % rozpočtu po změnách, inkasovala výhradně kapitola VPS a představovaly splátku vládního úvěru ze strany Iráku.

U splátek za úhradu dluhů nebo dodávek (podseskupení 248) ve výši 3 mil. Kč došlo k poklesu o 47 mil. Kč, který souvisel se splátkou od Správy železnic, s. o. za realizaci státních záruk vyplacenou v 1. pololetí 2022 kapitole VPS.

2.4.2 Kapitálové příjmy

Kapitálové příjmy dosáhly **10,2 mld. Kč (+143 mil. Kč, tj. +1,4 %)** při plnění rozpočtu po změnách na 12,1 %. Největší objem příjmů představoval výnosy z prodeje emisních povolenek, což ilustruje i následující graf s vývojem těchto příjmů v 1. pololetí za posledních 10 let.

Graf č. 13: Vývoj kapitálových příjmů v 1. pololetí let (mld. Kč)



Meziroční růst ovlivnily nejvíce právě **příjmy** Ministerstva životního prostředí z **prodeje emisních povolenek** ve výši **8,8 mld. Kč (+379 mil. Kč, tj. +4,5 %)** představujících téměř 27,0 % z plánovaných 32,5 mld. Kč. Příjmy ČR z dražby emisních povolenek jsou oproti schválenému rozpočtu nižší, mimo jiné i z důvodu výraznějšího než původně očekávaného působení rezervy tržní stability (MSR). Cena povolenek EUA se v 1. pololetí roku 2023 většinou držela na úrovni přesahující 80 EUR/EUA, přičemž na začátku roku rostla z úrovně kolem 75 €/EUA až na dosavadní maximum roku 2023 ve výši 96,33 €/EUA dne 28. února 2023 a posléze s určitými výkyvy většinou setrvala mezi 80 a 90 €/EUA. Za významný faktor ovlivňující cenu emisní povolenky v roce 2023 a pravděpodobné příčiny relativně stabilní vysoké úrovně lze považovat očekávání spojená s klimatickou politikou Evropské unie, kdy již byla dne 10. května 2023 přijata nejnovější revize směrnice 87/2003/ESO EU ETS a v dlouhodobějším horizontu je přepokládán růst ceny emisních povolenek.

Na základě rozhodnutí vlády byly do návrhu rozpočtu kapitoly zařazeny nově i příjmy z emisních povolenek původně určených jako zdroj Modernizačního fondu ve výši 50,0 mld. Kč. Plnění těchto příjmů bylo podmíněno změnou evropské (směrnice 87/2003/ES o vytvoření systému pro obchodování s povolenkami na emise skleníkových plynů) i národní legislativy (zákon č. 383/2012 Sb., o podmínkách obchodování s povolenkami na emise skleníkových plynů). Ke změně evropské legislativy v podobě zmíněné směrnice již došlo a Ministerstvo životního prostředí připravilo transpozici této směrnice do národní legislativy, nicméně tyto změny neumožní plnění příjmů z emisních povolenek původně určených jako zdroj Modernizačního fondu v roce 2023 a rovněž se s touto částkou nepočítá ani v návrhu rozpočtu na rok 2024.

Dalších **1,1 mld. Kč** (-26 mil. Kč, tj. -2,2 %) tvořil **příjem z prodeje pozemků** (položka 3111) při plnění rozpočtu na 63,8 %. Na této částce se podílely především příjmy kapitoly Ministerstvo zemědělství v souvislosti s činností Státního pozemkového úřadu ve výši 659 mil. Kč (-24 mil. Kč) a kapitoly Ministerstvo financí vyplývající z činností Úřadu pro zastupování státu ve věcech majetkových v částce 448 mil. Kč (+30 mil. Kč).

Příjem z prodeje ostatních nemovitých věcí a jejich částí (položka 3112) dosáhl 252 mil. Kč (-189 mil. Kč) a rozpočet naplnil na 76,8 %. Na celku se 228 mil. Kč (-195 mil. Kč) nejvíce podílel příjem kapitoly Ministerstvo financí. Plnění těchto příjmů je nahodilé, protože nelze přesně predikovat způsob realizací nemovitého majetku.

2.4.3 Přijaté transfery

Za 1. pololetí 2023 dosáhly přijaté transfery téměř 109,0 mld. Kč (+44,6 mld. Kč, tj. +69,4 %) při plnění rozpočtu po změnách na 54,5 %. Výrazný meziroční růst ovlivnily příjmy z rozpočtu EU a z FM určené na krytí předfinancovaných výdajů na společné programy ČR a EU/FM (vč. SZP) vyšší o 44,1 mld. Kč (tj. o 71,2 %). Za zmíněným růstem stálo červnové zapojení prostředků z Národního plánu obnovy ve výši 44,4 mld. Kč.

Neinvestiční přijaté transfery

Neinvestiční přijaté transfery ze zahraničí (podseskupení 415) ve výši **36,9 mld. Kč** (+10,5 mld. Kč) při plnění rozpočtu na 81,6 % představovaly zejména **transfery přijaté od EU** ve výši **36,6 mld. Kč** (+10,7 mld. Kč). Jednalo se především o prostředky určené na krytí výdajů na společnou zemědělskou politiku (25,2 mld. Kč, -542 mil. Kč), z nichž na Přímé platby zemědělcům 2014+ směřovalo 19,4 mld. Kč (-331 mil. Kč), na Program rozvoje venkova 2014+ a 2023+ 5,7 mld. Kč (-260 mil. Kč) a na Společnou organizaci trhu 2014+ 157 mil. Kč (+49 mil. Kč). Příjmy z EU byly na rozdíl od předchozího roku navýšeny o 11,2 mld. Kč z Národního plánu obnovy. Největšími příjemci těchto prostředků byly kapitoly Ministerstvo školství mládeže a tělovýchovy (+4,6 mld. Kč), Ministerstvo životního prostředí (+3,6 mld. Kč), Ministerstvo zemědělství (+1,9 mld. Kč), Technologická agentura ČR (+522 mil. Kč), Ministerstvo kultury (+272 mil. Kč) a Ministerstvo průmyslu a obchodu (+257 mil. Kč). **Neinvestiční přijaté transfery od jiných států, tj. mimo rámec společných programů EU/FM a ČR, dosáhly 222 mil. Kč** (-141 mil. Kč). Nejvyšší inkaso těchto příjmů vykázala kapitola Ministerstvo práce a sociálních věcí, kde prostředky ve výši 169 mil. Kč (-160 mil. Kč) představovaly refundace dávek státní sociální podpory a podpory v nezaměstnanosti ze zahraničí mezi institucemi.

Neinvestiční přijaté transfery od rozpočtů ústřední úrovně (podseskupení 411) činily v 1. pololetí 2023 celkem **9,0 mld. Kč (-2,8 mld. Kč)** při plnění rozpočtu na 12,9 %. Stejně jako v 1. pololetí 2022 nebyl uskutečněn převod prostředků z privatizačního účtu do příjmů kapitoly VPS. Ve schváleném rozpočtu jsou zahrnuty tyto příjmy ve výši 45,0 mld. Kč (+21,0 mld. Kč).

Téměř celý objem příjmů tohoto podseskupení tvořily prostředky z EU v podobě **neinvestičních převodů z Národního fondu** (položka 4118), které ve sledovaném období dosáhly téměř **9,0 mld. Kč** (38,3 % rozpočtu po změnách), což bylo o 2,8 mld. Kč méně než v 1. pololetí 2022. Z této částky směřovalo nejvíce prostředků do kapitol Ministerstvo průmyslu a obchodu (2,8 mld. Kč, -293 mil. Kč – zejména z OP Podnikání a inovace pro konkurenceschopnost 2014+), Ministerstvo školství, mládeže a tělovýchovy (téměř 2,0 mld. Kč, -720 mil. Kč – z toho 1,5 mld. Kč z OP Výzkum, vývoj a vzdělávání 2014+ a 434 mil. Kč z Fondu solidarity), Ministerstvo práce a sociálních věcí (1,7 mld. Kč, -1,0 mld. Kč – z toho 1,4 mld. Kč z OP Zaměstnanost 2014+ a 272 mil. Kč z OP Zaměstnanost plus 2021+), Ministerstvo pro místní rozvoj (1,2 mld. Kč, -583 mil. Kč – z toho 905 mil. Kč z Integrovaného regionálního operačního programu 2014+,

140 mil. Kč z OP Praha – pól růstu ČR 2014+ a 81 mil. Kč z OP Technická pomoc 2014+), Ministerstvo životního prostředí (823 mil. Kč, -40 mil. Kč zejména z OP Životní prostředí 2014+), Ministerstvo zdravotnictví (185 mil. Kč, -144 mil. Kč – z toho 106 mil. Kč z OP Zaměstnanost 2014+ a 47 mil. Kč z finančních mechanismů), Ministerstvo dopravy (91 mil. Kč, +43 mil. Kč zejména z OP Doprava 2014+), Ministerstvo vnitra (87 mil. Kč, +29 mil. Kč především z OP Zaměstnanost 2014+), Ministerstvo financí (75 mil. Kč, -43 mil. Kč především z OP Technická pomoc 2014+) a Ministerstvo kultury (52 mil. Kč, -17 mil. Kč zejména z Integrovaného regionálního operačního programu 2014+).

Neinvestiční převody z vlastních fondů a ve vztahu k útvarům bez plné právní subjektivity (podseskupení 413) dosáhly **2,6 mld. Kč** (+625 mil. Kč). Největší objem představovaly převody z rezervních fondů organizačních složek státu (položka 4135) do příjmů kapitol (2,3 mld. Kč, +682 mil. Kč). Nejvyšší objem takto zapojených prostředků vykázaly kapitoly Ministerstvo vnitra (1,2 mld. Kč s růstem o 561 mil. Kč), Ministerstvo zdravotnictví (752 mil. Kč s růstem o 27 mil. Kč), Ministerstvo obrany (207 mil. Kč s růstem o 36 mil. Kč). Převody z ostatních vlastních fondů (položka 4132) činily 176 mil. Kč (-98 mil. Kč), týkaly se především kapitoly Ministerstvo spravedlnosti (142 mil. Kč, -70 mil. Kč) a představovaly příjmy z majetkových trestních sankcí převedené ze zvláštního účtu Ministerstva spravedlnosti.

Investiční přijaté transfery

Investiční přijaté transfery dosáhly **60,5 mld. Kč** (+36,3 mld. Kč, tj. +150,3 %), což představovalo 71,6 % rozpočtu po změnách. Na výrazném meziročním růstu a vysokém plnění se nejvíce podílely transfery přijaté od Evropské unie (+32,4 mld. Kč), zejména zapojení prostředků z Národního plánu obnovy (33,2 mld. Kč).

V 1. pololetí 2023 **investiční transfery ze zahraničí (podseskupení 423)** přijaté v 1. pololetí 2023 ve výši **35,5 mld. Kč** (+32,4 mld. Kč) při plnění rozpočtu na 109,1 % zahrnovaly výhradně prostředky z EU. Nejvíce inkasovala kapitola Ministerstvo dopravy (22,0 mld. Kč, +19,7 mld. Kč) z Národního plánu obnovy (20,5 mld. Kč), na krytí výdajů v rámci Komunitárních programů 2014+ (1,3 mld. Kč) a Nástroje pro propojení Evropy 2014+ (215 mil. Kč). Kapitola Ministerstvo životního prostředí přijala 11,2 mld. Kč z Národního plánu obnovy. U kapitoly Ministerstvo zemědělství (1,2 mld. Kč) se jednalo o prostředky na krytí výdajů z Programu rozvoje venkova 2014+ (782 mil. Kč) a Národního plánu obnovy (407 mil. Kč) a u kapitoly Ministerstvo školství, mládeže a tělovýchovy rovněž o příjmy z Národního plánu obnovy (1,1 mld. Kč).

Na meziročním růstu investičních přijatých transferů se také podílely **transfery od rozpočtů ústřední úrovně (podseskupení 421)**, které zatím dosáhly **25,0 mld. Kč** (+3,9 mld. Kč, tj. +18,5 %) při plnění rozpočtu po změnách na 48,0 %. Jejich součástí byly zejména příjmy z rozpočtu EU a FM ve formě **investičních převodů z Národního fondu** ve výši **24,9 mld. Kč** (+3,9 mld. Kč, tj. +18,3 %), při plnění rozpočtu na 47,9 %. Největší objem prostředků směřoval do příjmů kapitol Ministerstvo dopravy (6,7 mld. Kč, +1,4 mld. Kč z OP Doprava 2014+), Ministerstvo průmyslu a obchodu (6,3 mld. Kč, +2,2 mld. Kč – téměř vše z OP Podnikání a inovace pro konkurenceschopnost 2014+), Ministerstvo pro místní rozvoj (6,0 mld. Kč, -1,1 mld. Kč – z toho 5,8 mld. Kč z Integrovaného regionálního OP 2014+ a 140 mil. Kč z OP Praha – pól růstu ČR 2014+), Ministerstvo životního prostředí (3,2 mld. Kč, +342 mil. Kč – z toho 2,9 mld. Kč z OP Životní prostředí 2014+ a 278 mil. Kč z OP Životní prostředí 2021+), Ministerstvo zdravotnictví (1,2 mld. Kč, +748 mil. Kč – z toho 883 mil. Kč z Integrovaného regionálního operačního programu 2014+ a 308 mil. Kč z OP Životní prostředí 2014+), Ministerstvo vnitra (623 mil. Kč, +480 mil. Kč – z toho 463 mil. Kč z Integrovaného regionálního OP 2014+ a 126 mil. Kč z OP Životní prostředí 2014+), Ministerstvo školství, mládeže a tělovýchovy (579 mil. Kč, -249 mil. Kč zejména z OP Výzkum, vývoj a vzdělávání 2014+), Ministerstvo kultury (160 mil. Kč, -30 mil. Kč – téměř vše z Integrovaného regionálního operačního programu 2014+), Ministerstvo obrany (125 mil. Kč, +122 mil. Kč z OP Životní prostředí 2014+) atd.

Investiční přijaté transfery od rozpočtů územní úrovně (podseskupení 422) byly v 1. pololetí 2023 realizovány výhradně v kapitole Ministerstvo vnitra ve výši 65 mil. Kč, což znamenalo meziroční zvýšení o 6 mil. Kč.

Příjmy z rozpočtu EU a FM – agregované údaje

Příjmy finančních prostředků z rozpočtu EU a FM dosáhly v 1. pololetí 2023 **106,1 mld. Kč (+44,1 mld. Kč, tj. +71,2 %)** při plnění na 69,3 % rozpočtu po změnách. Jak ukazuje i následující tabulka, na rychlém růstu se nejvíce podílelo inkaso příjmů z Národního plánu obnovy (+44,4 mld. Kč). Státní rozpočet na rok 2023 počítá s prostředky z EU a FM v objemu 139,2 mld. Kč.

Tabulka č. 46: Finanční prostředky přijaté z fondů EU a FM v 1. pololetí roku 2022 a 2023 (mil. Kč)

Nástroj	Schválený rozpočet	Rozpočet po změnách	Skutečnost	% plnění	Schválený rozpočet	Rozpočet po změnách	Skutečnost	% plnění	Rozdíl skutečnosti 2023-2022
	1. pololetí 2022				1. pololetí 2023				
OP Podnikání a inovace	0	0	0	x	0	0	0	x	-0,4
Jiné programy/projekty EU	3	3	4	160,5	2	2	0	12,7	-3,8
Komunitární programy	186	187	85	45,6	49	49	11	21,7	-74,5
Twinning out	0	0	5	x	0	0	4	x	-1,3
Fond solidarity	0	5	0	0,0	0	0	434	x	433,6
Finanční mechanismy	158	158	118	74,7	148	148	165	111,5	46,7
OP Rybářství 2014+	113	113	67	59,5	90	90	41	45,4	-26,4
OP Podnikání a inovace pro konkurenceschopnost 2014+	20 279	20 279	7 193	35,5	13 882	13 888	9 062	65,2	1 868,4
OP Výzkum, vývoj a vzdělávání 2014+	3 911	3 911	3 571	91,3	95	318	2 090	657,1	-1 481,4
OP Zaměstnanost 2014+	4 590	5 182	3 086	59,6	2 164	2 178	1 608	73,8	-1 478,4
OP Doprava 2014+	16 654	16 654	5 378	32,3	1 784	1 784	6 817	382,2	1 439,4
OP Životní prostředí 2014+	7 490	7 685	3 786	49,3	7 539	7 939	4 289	54,0	502,8
Integrovaný regionální operační program 2014+	31 757	31 642	9 080	28,7	14 946	14 750	8 329	56,5	-750,7
OP Praha - pól růstu ČR 2014+	900	900	313	34,8	100	100	280	280,1	-33,2
OP Technická pomoc 2014+	634	634	260	41,0	306	306	162	52,9	-97,9
OP přeshraniční spolupráce 2014+	14	16	23	140,3	21	20	33	165,6	10,5
OP nadnárodní spolupráce 2014+	2	2	0	0,0	4	4	12	285,4	12,2
OP meziregionální spolupráce - Technická pomoc 2014+	0	0	0	25,8	0	0	0	213,3	0,1
Jiné EU 2014+	517	649	149	23,0	95	144	21	14,7	-128,4
Komunitární programy 2014+	4 477	4 477	2 333	52,1	2 513	2 513	1 414	56,3	-918,3
Program ELENA (Horizont 2020)	0	0	0	x	0	0	20	x	19,8
Program rozvoje venkova 2014+ EURI	0	778	594	76,4	1 332	1 332	961	72,2	366,7
Program rozvoje venkova 2014+	8 980	8 203	6 082	74,1	7 131	7 131	5 209	73,0	-873,3
Přímé platby zemědělcům 2014+	0	0	19 706	x	0	0	19 375	x	-331,1
Společná organizace trhu 2014+	0	122	108	88,4	0	308	157	51,2	49,2
OP Spravedlivá transformace	1 100	1 100	0	0,0	1 966	1 966	0	0,0	0,0
OP Rybářství 2021+	7	7	0	0,0	23	23	0	0,0	0,0
OP Technologie a aplikace pro konkurenceschopnost	511	511	0	0,0	1 000	1 100	0	0,0	0,0
OP Jan Amos Komenský	4 210	4 210	0	0,0	5 002	7 303	0	0,0	0,0
OP Zaměstnanost plus 2021+	61	61	0	0,0	1 591	3 313	272	8,2	272,0
OP Doprava - ERDF 2021+	893	893	0	0,0	537	537	0	0,0	0,0
OP Doprava - CF 2021+	14 874	14 874	0	0,0	15 019	15 019	0	0,0	0,0
OP Životní prostředí - ERDF 2021+	100	100	0	0,0	200	200	0	0,0	0,0
OP Životní prostředí - CF 2021+	904	904	0	0,0	1 800	1 804	298	16,5	297,7
Integrovaný regionální operační program 2021+	680	680	0	0,0	2 267	2 385	0	0,0	0,0
OP Technická pomoc 2021+	0	0	0	x	323	334	14	4,1	13,9
Programy přeshraniční spolupráce INTERREG VI-A 2021+	1	1	0	0,0	4	4	0	0,0	0,0
Programy nadnárodní spolupráce 2021+	2	2	0	0,0	1	1	0	0,0	0,0
Programy meziregionální spolupráce 2021+	0	0	0	x	0	1	0	0,0	0,0
OP Azylového, migračního a integračního fondu (OP AMIF)	0	0	0	x	179	178	0	0,0	0,0
OP Fondu pro vnitřní bezpečnost (OP ISF)	0	0	0	x	68	68	0	0,0	0,0
OP Nástroje pro finanční podporu správy hranic a víz (OP BMVI)	0	0	0	x	41	41	0	0,0	0,0
Strategický plán SZP # Rozvoj venkova 2023+	0	0	0	x	2	2	330	x	329,9
Strategický plán SZP # Přímé platby 2023+	22 051	22 051	0	0,0	20 588	20 588	0	0,0	0,0
Strategický plán SZP # SOT 2023+	155	33	0	0,0	136	183	0	0,0	0,0
BAR - rezerva na vyrovnání se s důsledky Brexitu	0	0	0	x	532	532	0	0,0	0,0
Horizont Evropa	1	1	0	86,2	62	79	5	6,2	4,4
Program pro jednotný trh	64	64	5	8,2	68	161	2	1,1	-3,4
Nástroj pro propojení Evropy (CEF) 2021+	1 505	1 505	0	0,0	5 120	5 120	215	4,2	214,9
Národní plán obnovy (RRF)	45 302	45 296	0	0,0	30 405	39 101	44 413	113,6	44 413,4
Kosmický program Unie	2	2	0	0,0	1	1	0	0,0	0,0
Program EU pro boj proti podvodům	0	0	0	x	6	6	5	80,4	4,8
Program Customs	0	0	1	x	0	0	1	x	-0,4
Erasmus + 2021+	0	0	0	x	0	0	5	x	5,2
Program Občané, rovnost, práva a hodnoty (Citizens, Equality)	0	0	2	x	0	0	4	x	1,9
Program v oblasti zdraví (EU4Health) 2021+	1	1	0	0,0	2	2	0	9,7	0,2
Program EU pro zaměstnanost a sociální inovace	0	0	0	0,0	0	0	0	x	0,0
Fond pro vnitřní bezpečnost (ISF) 2021+	0	0	0	x	0	0	3	x	2,9
Nástroj pro finanční podporu vybavení pro celní kontroly	0	0	0	x	9	9	10	112,5	10,2
Jiné EU 2021+	3	3	3	82,4	70	70	15	21,3	12,3
CELKEM	193 091	193 898	61 952	32,0	139 222	153 133	106 082	69,3	44 130,3
Víceletý finanční rámec 2007-2013 *)	189	194	95	48,7	50	50	448	888,1	353,6
Finanční mechanismy	158	158	118	74,7	148	148	165	111,5	46,7
Víceletý finanční rámec 2014-2020 *)	91 338	92 145	35 239	38,2	43 538	44 033	34 178	77,6	-1 061,4
Společná zemědělská politika 2014-2020	8 980	9 103	26 490	291,0	8 462	8 770	25 701	293,1	-788,4
Víceletý finanční rámec 2021-2027 *)	24 919	24 919	11	0,0	35 892	40 258	847	2,1	836,5
Společná zemědělská politika 2023+	22 206	22 083	0	0,0	20 726	20 773	330	1,6	329,9
Národní plán obnovy (RRF)	45 302	45 296	0	0,0	30 405	39 101	44 413	113,6	44 413,4

*) Včetně komunitárních programů, jiných programů EU a Twinning out.

Tabulka č. 47: Porovnání příjmů z EU/FM a předfinancovaných výdajů SR na společné programy ČR a EU/FM v 1. pololetí roku 2023 (mil. Kč)

Společné programy ČR a EU/FM v roce 2023	Příjmy z rozpočtu EU a FM				Výdaje SR na společné programy ČR a EU/FM **)					Rozdíl P - V (skut.)
	Schválený rozpočet	Rozpočet po změnách	Skutečnost 1.pol.2023	Plnění (%)	Schválený rozpočet	Rozpočet po změnách	Konečný rozpočet	Skutečnost 1.pol.2023	Plnění (%)	
Jiné programy/projekty EU	2	2	0	12,7	2	2	4	1	71,3	-1,0
Komunitární programy	49	49	11	21,7	49	49	288	22	45,3	-11,5
Twinning out	0	0	4	x	0	0	5	3	x	0,5
Fond solidarity	0	0	434	x	0	0	0	0	x	433,6
Finanční mechanismy	148	148	165	111,5	148	148	937	311	210,3	-146,1
OP Rybářství 2014+	90	90	41	45,4	90	90	141	51	56,4	-9,9
OP Podnikání a inovace pro konkurenceschopnost 2014+	13 882	13 888	9 062	65,2	13 882	13 888	15 244	8 644	62,2	417,9
OP Výzkum, vývoj a vzdělávání 2014+	95	318	2 090	657,1	95	317	1 614	1 428	450,6	661,2
OP Zaměstnanost 2014+	2 164	2 178	1 608	73,8	2 164	2 106	3 341	1 617	76,8	-9,1
OP Doprava 2014+	1 784	1 784	6 817	382,2	1 784	1 784	4 586	4 235	237,5	2 581,8
OP Životní prostředí 2014+	7 539	7 939	4 289	54,0	7 539	7 939	8 918	2 257	28,4	2 031,4
Integrovaný regionální operační program 2014+	14 946	14 750	8 329	56,5	14 946	14 750	28 647	10 378	70,4	-2 048,8
OP Praha - pól růstu ČR 2014+	100	100	280	280,1	100	100	870	294	294,4	-14,3
OP Technická pomoc 2014+	306	306	162	52,9	306	306	629	212	69,1	-49,5
OP přeshraniční spolupráce 2014+	21	20	33	165,6	21	20	122	6	29,5	27,3
OP nadnárodní spolupráce 2014+	4	4	12	285,4	4	4	54	10	229,4	2,4
OP meziregionální spolupráce - Technická pomoc 2014+	0	0	0	213,3	0	0	0	0	28,2	0,2
Jiné EU 2014+	95	144	21	14,7	95	144	402	102	70,9	-80,8
Komunitární programy 2014+	2 513	2 513	1 414	56,3	2 513	2 513	2 580	827	32,9	587,8
Program ELENA (Horizont 2020)	0	0	20	x	0	0	20	2	x	17,6
Program rozvoje venkova 2014+ EURI	1 332	1 332	961	72,2	1 332	1 706	1 706	1 637	96,0	-67,3
Program rozvoje venkova 2014+	7 131	7 131	5 209	73,0	7 131	6 756	6 767	4 847	71,7	361,5
Přímé platby zemědělcům 2014+	0	0	19 375	x	0	5 918	5 918	5 918	100,0	13 456,4
Společná organizace trhu 2014+	0	308	157	51,2	0	411	411	201	48,8	-43,4
OP Spravedlivá transformace	1 966	1 966	0	0,0	1 966	1 966	3 016	541	27,5	-541,3
OP Rybářství 2021+	23	23	0	0,0	23	23	23	0	0,0	0,0
OP Technologie a aplikace pro konkurenceschopnost	1 000	1 100	0	0,0	1 000	1 100	1 189	89	8,1	-88,6
OP Jan Amos Komenský	5 002	7 303	0	0,0	5 002	7 304	9 026	4 154	56,9	-4 154,3
OP Zaměstnanost plus 2021+	1 591	3 313	272	8,2	1 591	3 385	3 644	1 470	43,4	-1 198,1
OP Doprava - ERDF 2021+	537	537	0	0,0	537	537	537	200	37,2	-200,0
OP Doprava - CF 2021+	15 019	15 019	0	0,0	15 019	15 019	15 019	3 015	20,1	-3 014,9
OP Životní prostředí - ERDF 2021+	200	200	0	0,0	200	200	220	0	0,0	0,0
OP Životní prostředí - CF 2021+	1 800	1 804	298	16,5	1 800	1 804	3 466	959	53,2	-661,3
Integrovaný regionální operační program 2021+	2 267	2 385	0	0,0	2 267	2 385	2 888	45	1,9	-45,3
OP Technická pomoc 2021+	323	334	14	4,1	323	334	502	48	14,3	-33,9
Programy přeshraniční spolupráce INTERREG VI-A 2021+	4	4	0	0,0	4	4	4	0	1,7	-0,1
Programy nadnárodní spolupráce 2021+	1	1	0	0,0	1	1	1	0	4,5	-0,1
Programy meziregionální spolupráce 2021+	0	1	0	0,0	0	1	1	0	5,5	0,0
OP Azylového, migračního a integračního fondu (OP AMIF)	179	178	0	0,0	179	178	192	14	8,0	-14,3
OP Fondu pro vnitřní bezpečnost (OP ISF)	68	68	0	0,0	68	68	68	0	0,0	0,0
OP Nástroje pro finanční podporu správy hranic a víz (OP BMVI)	41	41	0	0,0	41	41	41	0	0,0	0,0
Strategický plán SZP # Rozvoj venkova 2023+	2	2	330	18 075,6	2	2	2	0	2,1	329,9
Strategický plán SZP # Přímé platby 2023+	20 588	20 588	0	0,0	20 588	14 670	14 670	0	0,0	0,0
Strategický plán SZP # SOT 2023+	136	183	0	0,0	136	80	80	17	21,9	-17,5
BAR - rezerva na vyrovnání se s důsledky Brexitu	532	532	0	0,0	532	532	532	0	0,0	0,0
Horizont Evropa	62	79	5	6,2	62	79	111	84	106,2	-79,1
Program pro jednotný trh	68	161	2	1,1	68	161	163	87	54,3	-85,6
Nástroj pro propojení Evropy (CEF) 2021+	5 120	5 120	215	4,2	5 120	5 120	5 120	260	5,1	-44,7
Národní plán obnovy (RRF)	30 405	39 101	44 413	113,6	30 405	39 101	45 005	16 318	41,7	28 095,9
Kosmický program Unie	1	1	0	0,0	1	1	1	0	0,0	0,0
Program EU pro boj proti podvodům	6	6	5	80,4	6	6	11	0	0,0	4,8
Program Customs	0	0	1	x	0	0	1	1	x	-0,3
Erasmus + 2021+	0	0	5	x	0	0	5	3	x	2,5
Program Občané, rovnost, práva a hodnoty (Citizens, Equality)	0	0	4	x	0	0	5	1	x	2,8
Mechanismus civilní ochrany EU	0	0	0	x	0	0	0	0	x	0,0
Program v oblasti zdraví (EU4Health) 2021+	2	2	0	9,7	2	2	3	0	8,7	0,0
Azylový, migrační a integrační fond (AMIF) 2021+	0	0	0	x	0	0	566	225	x	-225,2
Fond pro vnitřní bezpečnost (ISF) 2021+	0	0	3	x	0	0	3	1	x	1,5
Nástroj pro finanční podporu vybavení pro celní kontroly	9	9	10	112,5	9	9	19	0	0,0	10,2
Jiné EU 2021+	70	70	15	21,3	70	70	86	19	26,6	-3,7
CELKEM	139 222	153 133	106 082	69,3	139 222	153 133	189 425	70 554	46,1	35 528,4
Víceletý finanční rámec 2007-2013 *)	50	50	448	888,1	50	50	297	26	52,5	421,6
Finanční mechanismy	148	148	165	111,5	148	148	937	311	210,3	-146,1
Víceletý finanční rámec 2014-2020 *)	43 538	44 033	34 178	77,6	43 538	43 961	67 169	30 062	68,4	4 115,3
Společná zemědělská politika 2014-2020	8 462	8 770	25 701	293,1	8 462	14 792	14 802	12 603	85,2	13 098,2
Víceletý finanční rámec 2021-2027 *)	35 892	40 258	847	2,1	35 892	40 330	46 462	11 216	27,8	-10 368,8
Společná zemědělská politika 2023+	20 726	20 773	330	1,6	20 726	14 752	14 752	18	0,1	312,4
Národní plán obnovy (RRF)	30 405	39 101	44 413	113,6	30 405	39 101	45 005	16 318	41,7	28 095,9

*) Včetně komunitárních programů, jiných programů EU a Twinning out.

***) Jsou uvedeny pouze výdaje, které jsou ze státního rozpočtu předfinancovány a jsou součástí žádostí o platby finančních prostředků z EU/FM.

Komentář k prostředkům převedeným do příjmů státního rozpočtu v průběhu 1. pololetí 2023 prostřednictvím Národního fondu

Stav proplácení prostředků EU z víceletého finančního rámce 2021-2027

Pro ČR bylo pro víceletý finanční rámec 2021-2027 alokováno celkem 21,1 mld. EUR (včetně alokace Fondu pro spravedlivou transformaci) a vláda 1. března 2021 schválila rozdělení těchto prostředků mezi jednotlivé

programy. Realizace programů z tohoto období byla v druhé polovině roku 2022 zahájena a první platby na příjmové účty státního rozpočtu byly převedeny v 1. polovině roku 2023, a to ve výši 0,6 mld. Kč.

Prostředky na předfinancování podílu EU byly ve státním rozpočtu pro rok 2023 rozpočtovány ve výši 29,7 mld. Kč, přičemž rozpočet po změnách (tj. po zohlednění rozpočtových opatření) byl k 30. červnu ve výši 34,1 mld. Kč. Z výsledků skutečného čerpání, resp. prostředků přijatých státním rozpočtem, vyplývá, že rozpočtované příjmy byly prozatím naplněny na 1,7 %. Tento nízký podíl lze přisoudit současnému stavu implementace programů, kdy řada programů a projektů je teprve zahajována. Na základě odhadů od jednotlivých resortů očekáváme převody do státního rozpočtu za celý rok 2023 ve výši 10,9 mld. Kč.

Detailní údaje o výši rozpočtovaných a přijatých prostředků dle jednotlivých programů udává tabulka níže.

Opět se sleduje plnění pravidla N+3, podle kterého je nutné vyčerpat závazek roku N do konce třetího roku od jeho přidělení. Poprvé se tak pravidlo aplikuje v roce 2025 a se stavem k 30. 6. 2023 zbývá Evropské komisi do konce roku 2025 kumulativně za všechny programy vykázat 3,2 mld. EUR.

ČR ke sledovanému datu odeslala prozatím žádosti o platbu ke třem programům: Životní prostředí III (podíl EU činil 5,3 mil. EUR), Zaměstnanost plus (podíl EU 274,6 tis. EUR) a Technická pomoc (101,4 tis. EUR).

Tabulka č. 48: Příjmy státního rozpočtu za programy/projekty z Národního fondu za 1. pol. 2023 za OP z období 2021-2027 (mil. Kč)

Operační program	Skutečnost 1. pololetí 2022	Rozpočet 2023		Skutečnost 1. pololetí 2023	% plnění	Index v % 2023/2022
		schválený	po změnách			
	1	2	3	4	5=4:3	6=4:1
OP Technologie a aplikace pro konkurenceschopnost	0	1 000	1 100	0	0,0	x
OP Jan Amos Komenský	0	5 002	7 304	0	0,0	x
OP Zaměstnanost plus	0	1 591	3 385	272	8,0	x
OP Doprava III	0	15 556	15 556	0	0,0	x
OP Životní prostředí III	0	2 000	2 004	298	14,9	x
Integrovaný regionální operační program	0	2 267	2 385	0	0,0	x
OP Technická pomoc	0	323	334	10	3,0	x
OP Rybářství	0	23	23	0	0,0	x
OP Spravedlivá transformace	0	1 966	1 966	0	0,0	x
CELKEM	0	29 729	34 058	580	1,7	x

Pozn.: V přehledu nejsou uvedeny údaje za Interreg VI-A Česko – Polsko, který není předfinancován ze státního rozpočtu a je financován mimo rozpočet prostřednictvím účtů Národního fondu (neplatí v případech, kde příjemcem projektu je OSS nebo PO OSS).

Zdroj: MF – odbor Národní fond

Stav proplácení prostředků EU z víceletého finančního rámce 2014-2020

V prvním pololetí roku 2023 byly z Národního fondu převedeny na příjmové účty státního rozpočtu prostředky kryjící předfinancovaný podíl EU u OP období 2014-2020 v celkové výši 32,7 mld. Kč. V porovnání s 1. pololetím roku 2022 se tyto příjmy státního rozpočtu snížily o 41,0 mil. Kč, tj. o 0,1 %. Prostředky na předfinancování podílu EU byly ve státním rozpočtu pro rok 2023 rozpočtovány ve výši 40,9 mld. Kč, přičemž rozpočet po změnách (tj. po zohlednění rozpočtových opatření) byl k 30. červnu ve výši 41,3 mld. Kč. Z výsledků skutečného čerpání, resp. prostředků přijatých státním rozpočtem, vyplývá, že rozpočtované příjmy byly naplněny ze 79,2 %. Podíl plnění příjmové strany rozpočtu oproti 1. pololetí roku 2022 je tak vyšší o 41,8 p. b. Detailní údaje o výši rozpočtovaných a přijatých prostředků dle jednotlivých OP udává tabulka níže.

Nejvyšší meziroční nárůst prostředků proplacených do státního rozpočtu se stavem k 30. červnu byl zaznamenán u OP Doprava II, OP Podnikání a inovace pro konkurenceschopnost a OP Životní prostředí II. Ostatní OP zaznamenaly v porovnání s 30. červnem 2022 nižší příjmy. V 1. pololetí 2023 probíhalo u všech operačních programů proplácení prostředků do státního rozpočtu standardně, bez větších problémů a v návaznosti na souhrnné žádosti předkládané řídicími orgány a na platby průběžně přijímané od Evropské komise. Na základě odhadů od jednotlivých resortů očekáváme převody do státního rozpočtu za celý rok 2023 ve výši 85,7 mld. Kč.

Ministerstvo financí je v průběžném kontaktu s řídicími orgány jednotlivých OP s cílem maximalizovat objem výdajů vykázaných řídicími orgány, které je následně možné na základě souhrnných žádostí proplatit na příjmové účty státního rozpočtu (tj. snaha o maximalizaci příjmů státního rozpočtu a minimalizaci záporného salda mezi příjmy a výdaji za zdroj EU) a také vykázat Evropské komisi v žádostech o platbu (tj. snaha o maximalizaci čerpání alokace OP a maximalizaci příjmu prostředků z rozpočtu EU na účty Národního fondu, které jsou následně použity pro platby na příjmové účty státního rozpočtu). V tomto ohledu Ministerstvo financí v zájmu maximalizace příjmů státního rozpočtu průběžně sledovalo stavy prostředků na zdrojovém účtu s odhady čerpání prostředků OP a podle těchto údajů upravovalo v 1. pololetí 2023 termíny certifikací operačních programů tak, aby byl dostatek prostředků na platby do státního rozpočtu.

Pravidlo N+3 se sledovalo pouze do roku 2022, nyní je relevantní celkové dočerpání, které je možné Evropské komisi vykázat nejpozději do konce července 2024³. Celková alokace OP pro víceletý finanční rámec je vyčerpána z 83,6 % (počítaná jako podíl žádostí o platbu odeslaných Evropské komisi po zohlednění uzavírání účtů na celkové alokaci OP), což představuje nárůst o 12,3 p. b. v porovnání s 1. pololetím 2022. Nejlépe si vede OP Praha - pól růstu (96,7 % celkové alokace). Naopak zaostávají Integrovaný regionální OP (74,1 %), OP Rybářství (76,5 %) a OP Podnikání a inovace pro konkurenceschopnost (80,6 %).

Tabulka č. 49: Příjmy státního rozpočtu za programy/projekty EU z Národního fondu za 1. pol. 2023 za OP z období 2014-2020 (mil. Kč)

Operační program	Skutečnost 1. pololetí 2022	Rozpočet 2023		Skutečnost 1. pololetí 2023	% plnění 5=4:3	Index v % 2023/2022 6=4:1
		schválený	po změnách			
	1	2	3	4		
OP Podnikání a inovace pro konkurenceschopnost	7 180	13 882	13 888	9 062	65,2	126,2
OP Výzkum, vývoj a vzdělávání	4 811	95	317	2 090	659,2	43,4
OP Zaměstnanost	2 574	2 164	2 106	1 608	76,3	62,5
OP Doprava II	6 781	1 784	1 784	6 817	382,2	100,5
OP Životní prostředí II	5 243	7 539	7 939	4 289	54,0	81,8
Integrovaný regionální operační program	9 768	14 946	14 750	8 342	56,6	85,4
OP Praha - pól růstu ČR	224	100	100	280	280,1	125,3
OP Technická pomoc II	378	306	306	166	54,2	43,9
OP Rybářství II	29	90	90	41	45,4	141,9
CELKEM	36 987	40 906	41 280	32 694	79,2	88,4

Pozn.: V přehledu nejsou uvedeny údaje za Interreg V-A Česká republika – Polsko, který není předfinancován ze státního rozpočtu a je financován mimo rozpočet prostřednictvím účtů Národního fondu (neplatí v případech, kde příjemcem projektu je OSS nebo PO OSS).

Zdroj: MF – odbor Národní fond

Stav proplácení prostředků EU z víceletého finančního rámce 2007-2013

V 1. pololetí roku 2023 nebyly z Národního fondu do státního rozpočtu převedeny prostředky vztahující se k víceletému finančnímu rámci 2007-2013.

Přesto z hlediska plnění příjmů státního rozpočtu nelze období 2007-2013 stále ještě považovat za ukončené. Evropská komise zatím zcela finančně neuzavřela operační programy, které plně nevyčerpaly přidělenou alokaci a u nichž zároveň probíhají šetření dosud neuzavřených případů nesrovnalostí. Jedná se o OP Výzkum a vývoj pro inovace, Integrovaný OP, OP Vzdělávání pro konkurenceschopnost a ROP Severozápad. V případě kladného výsledku šetření očekáváme obdržení plateb, které budou následně převedeny na příjmové účty státního rozpočtu. Dále také nebyly dosud vypořádány všechny vrácené prostředky připadající na chybně využitý výdaje a lze tak očekávat, že na příjmové účty státního rozpočtu budou i u ostatních OP ještě převedeny další prostředky spadající do tohoto víceletého finančního rámce. Zároveň však nelze do budoucna vyloučit nutnost vrátit některé prostředky zpět EK. Přehled vyčerpání alokace operačních programů 2007-2013 udává následující tabulka (stav se během 1. pololetí 2023 nezměnil).

³ Na konci června 2023 předložila Evropská komise návrh nařízení STEP (Platforma strategických technologií pro Evropu), která zahrnuje rovněž možnost posunu nejzazšího termínu pro vykázaní výdajů za víceletý finanční rámec 2014-2020 o jeden rok, na konec července 2025. Návrh bude ještě projednáván v Radě a Evropském parlamentu, jeho schválení je možné očekávat až ke konci roku 2023.

Tabulka č. 50: Vyčerpání původní alokace operačních programů 2007-2013 (EU podíl v EUR, stav k 30. 6. 2023)

OP	Původní alokace	Vyčerpáno z alokace	Vyčerpáno z alokace	Celkové nedočerpání*)
OP Doprava	5 821 490 363	5 821 490 363	100,0%	
OP Životní prostředí	4 917 867 098	4 643 206 248	94,4%	274 660 850
OP Podnikání a inovace	3 120 690 664	3 120 690 664	100,0%	
OP Lidské zdroje a zaměstnanost	1 901 185 267	1 896 834 228	99,8%	4 351 038
OP Výzkum a vývoj pro inovace	2 070 680 884	1 760 243 177	85,0%	310 437 707
Integrovaný OP	1 619 022 309	1 573 260 811	97,2%	45 785 070
OP Vzdělávání pro konkurenceschopnost	1 771 813 142	1 596 953 199	90,1%	174 859 943
OP Technická pomoc	175 904 963	112 707 023	64,1%	63 197 942
ROP Severozápad	762 765 902	669 067 614	87,7%	93 698 287
ROP Moravskoslezsko	750 981 748	750 981 748	100,0%	
ROP Jihovýchod	720 363 547	720 363 547	100,0%	
ROP Střední Morava	672 244 025	672 244 025	100,0%	
ROP Severovýchod	671 291 163	671 291 163	100,0%	
ROP Jihozápad	633 653 121	627 678 774	99,1%	5 974 347
ROP Střední Čechy	571 717 102	571 717 102	100,0%	
OP Praha Konkurenceschopnost	243 181 406	243 181 406	100,0%	
OP Praha Adaptabilita	114 797 583	101 798 004	88,7%	12 999 578
OP Přeshraniční spolupráce ČR-PL	219 459 344	211 036 549	96,2%	8 422 795
OP Rybářství	27 106 675	24 214 509	89,3%	2 892 166
CELKEM	26 786 216 306	25 788 960 154	96,3%	997 279 723

*) Celkové nedočerpání se může navýšit s ohledem na probíhající šetření neuzavřených případů nesrovnalostí.

Zdroj: MF – odbor Národní fond

3 Výdaje státního rozpočtu

Zákon č. 449/2022 Sb., o státním rozpočtu České republiky na rok 2023 ze dne 30. listopadu 2022 stanovil výdaje státního rozpočtu na rok 2023 v celkové výši 2 223,0 mld. Kč, z toho 139,1 mld. Kč má být kryto prostředky z rozpočtu Evropské unie. Běžné výdaje jsou zahrnuty v objemu 2 020,9 mld. Kč a kapitálové výdaje v objemu 202,1 mld. Kč. Ve srovnání se skutečnými výdaji čerpanými v roce 2022 mají být celkové výdaje schváleného rozpočtu na rok 2023 vyšší o 8,3 % (+169,7 mld. Kč); běžné výdaje vyšší o 9,9 % (+182,8 mld. Kč) a kapitálové výdaje nižší o 6,1 % (-13,1 mld. Kč).

K 30. červnu 2023 byl **rozpočet výdajů navýšen o 13,9 mld. Kč na 2 236,9 mld. Kč**. Jednalo se o souvztažné navýšení příjmů a výdajů u 8 kapitol. Největší objem získalo Ministerstvo životního prostředí (9,2 mld. Kč) na základě zmocnění ministra financí daného § 24 odst. 4 zákona č. 218/2000 Sb., rozpočtová pravidla, ve znění pozdějších předpisů, a to v souvislosti s financováním projektů v rámci operačních programů EU.

V 1. pololetí roku 2023 bylo evidováno **572 rozpočtových opatření** schvalovaných Ministerstvem financí. Oproti 1. pololetí roku 2022 jde o nárůst počtu evidovaných rozpočtových opatření o 223. Nižší počet rozpočtových opatření evidovaných k 30. 6. 2022 byl způsobem především rozpočtovým provizoriem, které trvalo od počátku roku do 18. března 2022.

Nejvíce rozpočtových opatření bylo Ministerstvem financí zaneseno do chronologické evidence v kapitole Všeobecná pokladní správa (107) a v kapitole Ministerstvo vnitra (76), dále pak v kapitolách Ministerstvo obrany (43), Ministerstvo zahraničních věcí (39) a Ministerstvo životního prostředí (37). V těchto kapitolách bylo zaneseno do chronologické evidence celkem 302 rozpočtových opatření, což odpovídá 53 % všech rozpočtových opatření schválených Ministerstvem financí v 1. pololetí roku 2023.

Nejvýznamnější skupinu rozpočtových opatření zastoupenou podílem 45,5 % rozpočtových opatření schvalovaných Ministerstvem financí tvořily **přesuny mezi jednotlivými kapitolami**. Tyto přesuny byly vyvolány především skutečností, že gestorem určitého programu nebo projektu je jeden resort, v rámci jehož rozpočtu výdajů jsou prostředky v celkovém objemu rozpočtovány, a který rozhoduje o jejich rozdělování. Tyto přesuny se v určitém objemu každoročně opakují. Nejvíce rozpočtových opatření se v rámci této skupiny realizovalo v kapitole Ministerstvo vnitra (35), dále pak v kapitolách Ministerstvo obrany (34) a Ministerstvo

zahraničních věcí (28). Celkově si mezi sebou kapitoly v průběhu 1. pololetí roku 2023 přesunuly finanční prostředky ve výši 1,8 mld. Kč. Poměrnou část rozpočtových opatření v této skupině (15,4 % z celkového počtu přesunů mezi jednotlivými kapitolami státního rozpočtu) činily převody účelových prostředků rozpočtovaných zejména v kapitolách Ministerstvo obrany, Ministerstvo vnitra a Technologická agentura ČR na zabezpečení výzkumu, vývoje a inovací. Nejvyšší snížení výdajů je patrné u kapitoly Ministerstvo životního prostředí (-0,9 mld. Kč), a to především v souvislosti s přesunem do osmi kapitol státního rozpočtu v rámci programu Nová zelená úsporám, podprogramu Nová zelená úsporám – Budovy veřejného sektoru. Naopak navýšení výdajů je nejvýraznější u kapitoly Ministerstvo zdravotnictví (0,5 mld. Kč).

Druhou skupinu zastoupenou 34,6 % podílem rozpočtových opatření schvalovaných Ministerstvem financí představovaly **přesuny prostředků z kapitoly Všeobecná pokladní správa do rozpočtů příslušných kapitol**. Šlo jak o přesuny z položek účelově rozpočtovaných v kapitole Všeobecná pokladní správa, tak i o přesuny z Vládní rozpočtové rezervy (a to v 34 % případů). Z kapitoly Všeobecná pokladní správa bylo v 1. pololetí roku 2023 uvolněno celkem 19,7 mld. Kč, z toho z Vládní rozpočtové rezervy 0,5 mld. Kč. Největší počet rozpočtových opatření spočívajících v navýšení rozpočtu výdajů na vrub kapitoly Všeobecná pokladní správa realizovaly kapitoly Ministerstvo vnitra (17), Ministerstvo spravedlnosti (10), Ministerstvo průmyslu a obchodu (9) a Český statistický úřad (9). Největší objem finančních prostředků byl rozpočtovými opatřeními uvolněn do kapitoly Ministerstvo průmyslu a obchodu, a to ve výši 15,8 mld. Kč na kompenzace určené k řešení zvýšených nákladů na energie v návaznosti na UV č. 17/2023 a č. 112/2023.

V souvislosti s epidemií covid-19 bylo v 1. pololetí roku 2023 z kapitoly Všeobecná pokladní správa uvolněno 1,8 mld. Kč do kapitol Ministerstvo průmyslu a obchodu (ve výši 0,1 mld. Kč; za účelem financování úhrady doplatku plnění za 4. čtvrtletí 2022 z programu COVID III v souladu s UV č. 319/2023) a Ministerstvo zdravotnictví (ve výši 1,65 mld. Kč; zajištění operativního nákupu vakcín).

Třetí skupinu zastoupenou podílem 16,1 % rozpočtových opatření schvalovaných Ministerstvem financí tvořily **přesuny v rámci výdajů příslušné kapitoly** (např. z běžných výdajů do kapitálových výdajů a naopak, přesuny mezi jednotlivými specifickými či průřezovými ukazateli apod.) na krytí rozpočtově nezajištěných potřeb. Nejvíce rozpočtových opatření bylo realizováno u kapitol Ministerstvo vnitra (24), Ministerstvo práce a sociálních věcí (9), Ministerstvo životního prostředí (7), Ministerstvo zdravotnictví (7) a Všeobecná pokladní správa (7). V uvedených kapitolách se jednalo převážně o přesuny běžných výdajů mezi specifickými ukazateli, a to v souvislosti se zajištěním aktuálních potřeb v rámci těchto kapitol.

Z kapitoly Operace státních finančních aktiv (podíl 0,7 % rozpočtových opatření schvalovaných Ministerstvem financí) byly v 1. pololetí roku 2023 převedeny finanční prostředky do kapitoly Ministerstvo zemědělství a Všeobecná pokladní správa v celkovém objemu 0,2 mld. Kč. Do kapitoly Ministerstvo zemědělství byly uvolněny finanční prostředky ve výši 0,2 mld. Kč na základě usnesení vlády č. 257/2019 na navýšení investice určené pro vypořádání práv k nemovitým věcem dotčeným plánovanou realizací vodního díla Vlachovice. Do kapitoly Všeobecná pokladní správa byly uvolněny finanční prostředky ve výši 0,06 mld. Kč v souvislosti s navýšením alokace prostředků v programu 398D23 Podpora obnovy a rozvoje obecní infrastruktury a občanské vybavenosti, podprogramu 298D2320 Podpora obnovy a rozvoje materiálně technické základny regionálního školství v působnosti obcí.

Čerpání jednotlivých výdajů státního rozpočtu za 1. pololetí 2023 je hodnoceno v dalších částech Zprávy a vztahuje se, není-li uvedeno jinak, k rozpočtu po změnách.

Schválený a o rozpočtová opatření upravený rozpočet výdajů, jeho čerpání v 1. pololetí 2023 vč. srovnání se stejným obdobím roku 2022, ukazuje následující tabulka:

Tabulka č. 51: Výdaje státního rozpočtu (mil. Kč)

	Skutečnost k 30.6.2022	Státní rozpočet 2023		Skutečnost k 30.6.2023	% plnění	Index 2023/2022	Rozdíl 2023-2022
		schválený	po změnách				
		1	2				
Běžné výdaje	901 896	2 020 895	2 029 631	1 053 469	51,9	116,8	151 573
Platy a obdobné a související výdaje	60 914	164 309	165 063	67 133	40,7	110,2	6 219
Neinvestiční nákupy a související výdaje - z toho:	62 430	151 843	153 481	71 419	46,5	114,4	8 989
Úroky a ostatní finanční výdaje	23 097	69 255	69 260	37 283	53,8	161,4	14 185
Neinvestiční transfery soukromoprávním osobám - v tom:	47 698	93 350	104 756	94 334	90,1	197,8	46 636
Neinvestiční transfery podnikatelům	34 101	74 248	83 184	77 814	93,5	228,2	43 713
Neinvestiční transfery neziskovým a pod. osobám	13 597	19 102	21 571	16 520	76,6	121,5	2 923
Neinvestiční transfery veřejnoprávním osobám a mezi peněžními fondy též osoby a platby daní - z toho:	308 429	628 576	630 222	334 155	53,0	108,3	25 725
Neinvestiční transfery rozpočtům ústřední úrovně	100 413	293 383	282 716	96 651	34,2	96,3	-3 761
Neinvestiční transfery státním fondům	28 723	51 498	58 231	27 231	46,8	94,8	-1 492
Neinvestiční transfery fondům soc. a veř. zdrav. pojištění	71 647	141 773	140 125	69 371	49,5	96,8	-2 276
Neinvestiční transfery rozpočtům územní úrovně	153 608	248 447	256 285	178 965	69,8	116,5	25 356
Neinvestiční transfery příspěvkovým a podobným organizacím	53 135	84 085	88 522	57 079	64,5	107,4	3 944
Převody vlast. fondům a ve vztahu k útvarům bez plné práv. subj.	1 132	2 371	2 386	1 238	51,9	109,3	105
Neinvestiční transfery a některé náhrady fyzickým osobám - v tom:	384 145	875 039	874 064	446 806	51,1	116,3	62 661
Sociální dávky *)	372 926	858 099	856 457	435 358	50,8	116,7	62 432
Náhrady placené fyzickým osobám	496	654	676	333	49,2	67,2	-163
Ostatní neinvestiční transfery fyzickým osobám	10 723	16 287	16 930	11 115	65,7	103,6	391
Neinvestiční transfery a související platby do zahraničí - z toho:	31 749	71 457	71 594	33 980	47,5	107,0	2 231
Odvody do rozpočtu EU	28 065	64 500	64 500	29 146	45,2	103,9	1 081
Neinvestiční půjčené prostředky	0	0	0	0	x	x	0
Neinvestiční převody Národnímu fondu	29	500	501	0	0,1	1,2	-29
Výdaje na náhrady za nezpůsobenou újmu	4 030	7 183	7 683	3 278	42,7	81,3	-752
Ostatní neinvestiční výdaje	2 471	28 639	22 268	2 364	10,6	95,7	-107
Kapitálové výdaje	68 071	202 059	207 234	79 108	38,2	116,2	11 037
Investiční nákupy a související výdaje	9 453	45 352	46 165	11 917	25,8	126,1	2 464
Nákup majetk. podílů a nároků a vklady do fondů a ústavů	125	255	255	227	89,0	182,2	102
Investiční transfery - z toho:	57 768	117 830	128 739	66 392	51,6	114,9	8 624
podnikatelům	8 092	8 462	10 939	10 135	92,7	125,3	2 043
neziskovým a podobným osobám	1 149	395	585	1 139	194,9	99,1	-10
rozpočtům ústřední úrovně (=státním fondům)	34 029	84 003	87 941	38 744	44,1	113,9	4 715
rozpočtům územní úrovně	8 152	10 433	12 352	8 847	71,6	108,5	695
příspěvkovým a podobným organizacím	5 248	14 200	16 551	6 817	41,2	129,9	1 569
fyzickým osobám	1 052	0	93	608	654,7	57,8	-444
do zahraničí	40	336	279	40	14,3	99,3	0
Ostatní investiční výdaje	725	38 622	32 075	571	1,8	78,8	-154
Výdaje celkem	969 968	2 222 954	2 236 865	1 132 577	50,6	116,8	162 609

*) pouze položka rozpočtové skladby 5410 "Sociální dávky" (tj. bez souvisejících výdajů, které jsou z hlediska závazných ukazatelů také sociálními dávkami)

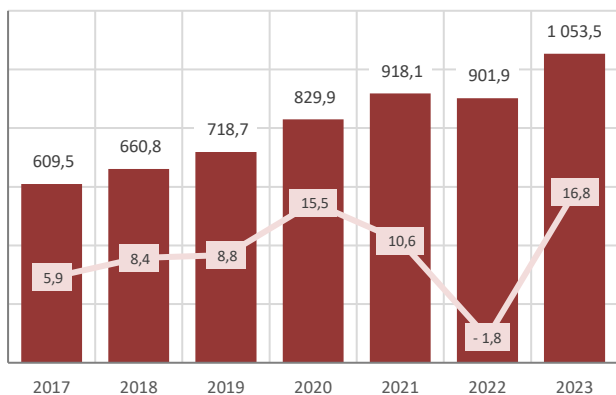
Výdaje státního rozpočtu za 1. pololetí 2023 dosáhly 1 132,6 mld. Kč, tj. 50,6 % rozpočtu po změnách, z toho běžné výdaje činily 1 053,5 mld. Kč, tj. 51,9 % rozpočtu po změnách, a kapitálové výdaje 79,1 mld. Kč, tj. 38,2 % rozpočtu po změnách. Meziročně se celkové výdaje zvýšily o 16,8 % (+162,6 mld. Kč), když běžné výdaje vzrostly o 16,8 % (+151,6 mld. Kč) a kapitálové výdaje o 16,2 % (+11,0 mld. Kč). Čerpání nároků z nespotřebovaných výdajů k 30. 6. 2023 činilo celkem 66,7 mld. Kč.

Za zvýšením celkových výdajů stály mimo jiné finanční dopady opatření zaměřených na řešení vysokých cen energií (44,4 mld. Kč). Výdaje státního rozpočtu související s důsledky válečného konfliktu na Ukrajině vyčíslili správci kapitol meziročně vyšší o 5,9 mld. Kč. Bez započtení těchto výdajů mimořádného charakteru by celkové výdaje dosáhly tempa 11,6 %, což odpovídá objemu 112,3 mld. Kč. Kromě již zmíněných kapitálových výdajů (+11,0 mld. Kč) vytvářely na výdaje rozpočtu tlak především důsledky vysoké inflace. Především valorizace důchodů, ale i dalších forem pomoci ze sociálního systému, vedly k navýšení sociálních dávek o 62,4 mld. Kč, tj. o 16,7 %. Lednová mimořádně vysoká výplata úrokových výnosů z tzv. protiinflačních dluhopisů stála za růstem výdajů na obsluhu státního dluhu o 14,5 mld. Kč. Příčinou navýšení běžných transferů rozpočtům územní úrovně o 25,4 mld. Kč představovaly zejména transfery regionálnímu školství (+9,4 mld. Kč) z důvodu růstu objemu prostředků na platy pedagogických pracovníků o 4 % (od 1. ledna 2023)

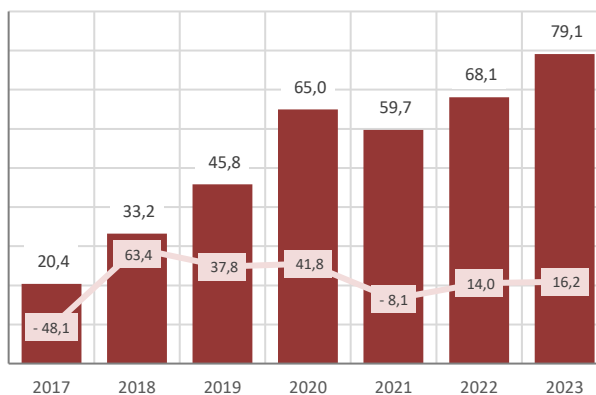
a nepedagogických pracovníků o 8 % (od 1. září 2022), prozatím vyšší úroveň financování sociálních služeb (+6,0 mld. Kč) či vyšší kompenzační příspěvek na nouzové ubytování osob z Ukrajiny (+4,0 mld. Kč).

Graf č. 14: Vývoj hlavních složek výdajů státního rozpočtu k 30. červnu (mld. Kč), pravá osa meziroční změna (%)

Běžné výdaje

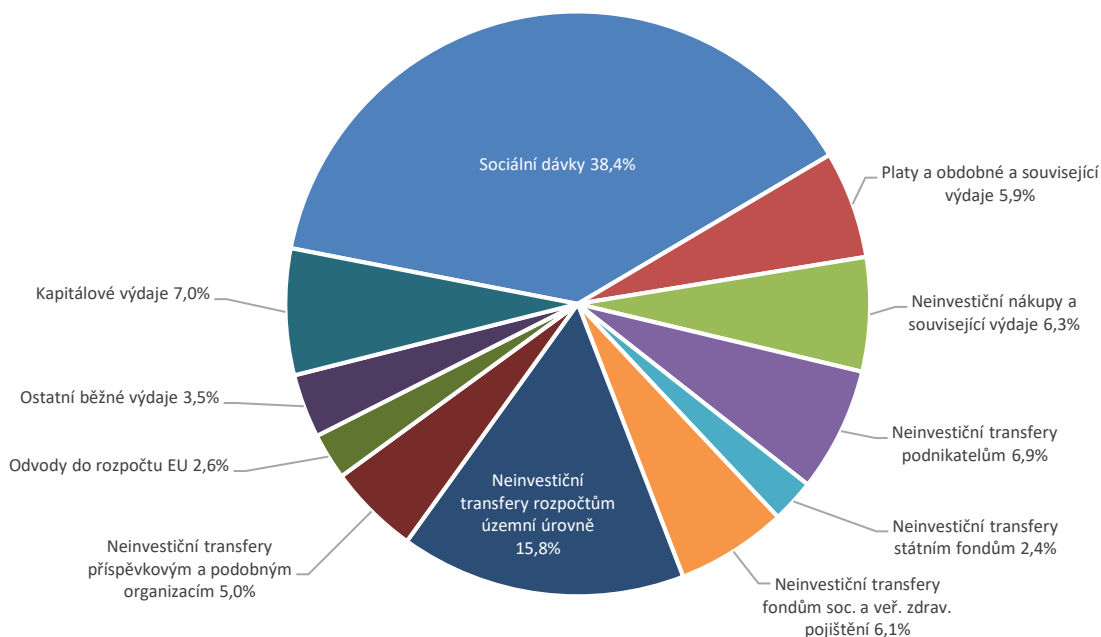


Kapitálové výdaje



Strukturu výdajů státního rozpočtu v 1. pololetí 2023 ukazuje následující graf.

Graf č. 15: Struktura celkových výdajů státního rozpočtu v 1. pololetí 2023



Mandatorní výdaje

Mandatorní výdaje, které stát hradí na základě platných zákonných předpisů nebo mezinárodních dohod a smluv, jsou **ve schváleném státním rozpočtu na rok 2023** zahrnuty ve výši **1 195,4 mld. Kč** a tvoří 53,8 % z celkových rozpočtovaných výdajů (v porovnání se schváleným rozpočtem roku 2022 dochází ke zvýšení tohoto podílu o 1,3 p. b., proti skutečným výdajům roku 2022 ke snížení o 0,4 p. b.). Meziročně by se měly tyto výdaje zvýšit o 11,0 % (+118,0 mld. Kč) proti schválenému rozpočtu roku 2022 a o 11,2 % (+120,1 mld. Kč) proti skutečnosti roku 2022. Z celku jsou **mandatorní sociální výdaje** ve státním rozpočtu zahrnuty v částce **1 020,3 mld. Kč** s předpokladem meziročního růstu o 10,9 % (+100,1 mld. Kč) proti srovnatelným výdajům schváleným v roce 2022, resp. o 11,3 % (+103,4 mld. Kč) proti skutečnosti roku 2022. Tyto sociální výdaje by měly odčerpat 52,9 % celkovým stanovených příjmů a na celkových rozpočtovaných výdajích roku 2023 se podílet 45,9 %. Z ostatních mandatorních výdajů jsou ve schváleném státním rozpočtu objemově největší výdaje na dluhovou službu (70,0 mld. Kč), na odvody do rozpočtu Evropské unie (64,5 mld. Kč) a na dotace na obnovitelné zdroje energie (22,0 mld. Kč).

Mandatorní výdaje dosáhly za leden až červen 2023 celkem **602,8 mld. Kč**, tj. 50,5 % rozpočtu po změnách. Meziročně se tyto výdaje zvýšily o 15,1 % (+79,1 mld. Kč). Podíl mandatorních výdajů na celkových výdajích státního rozpočtu činil 53,2 %, tj. o 0,8 p. b. méně než v 1. pololetí 2022.

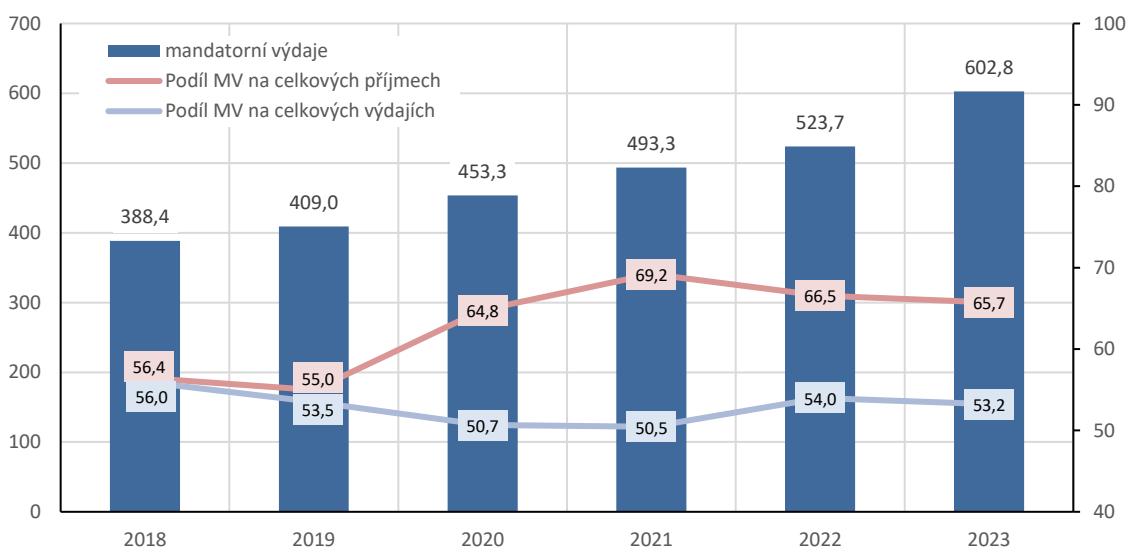
Čerpání mandatorních výdajů za 1. pololetí 2023 podle jejich závaznosti ukazuje následující tabulka:

Tabulka č. 52: Mandatorní výdaje podle jejich závaznosti (mil. Kč)

MANDATORNÍ VÝDAJE	Skutečnost leden-červen 2022	Státní rozpočet 2023		Skutečnost leden-červen 2023	% plnění	Index 2023/2022	Rozdíl 2023-2022
		schválený	po změnách				
	1	2	3	4	5=4:3	6=4:1	7=4-1
Výdaje celkem	969 968	2 222 954	2 236 865	1 132 577	50,6	116,8	162 609
z toho: mandatorní výdaje - v tom:	523 742	1 195 352	1 192 728	602 840	50,5	115,1	79 097
vyplyvající ze zákona	492 342	1 124 704	1 122 078	569 190	50,7	115,6	76 847
vyplyvající z jiných právních norem	28	72	72	32	43,8	111,1	3
vyplyvající ze smluvních závazků	31 372	70 576	70 578	33 619	47,6	107,2	2 247

Podstatnou část **zákoných mandatorních výdajů** čerpaných v 1. pololetí 2023 ve výši **569,2 mld. Kč** (50,7 % rozpočtu po změnách při meziročním růstu o 15,6 % (+76,8 mld. Kč) představovaly **mandatorní sociální výdaje** (podrobně viz Tabulka č. 53), které dosáhly **514,8 mld. Kč**, tj. 85,4 % celkových mandatorních výdajů, resp. 45,5 % celkových výdajů za 1. pololetí 2023. Tyto sociální výdaje byly čerpány na 50,6 % rozpočtu po změnách při meziročním růstu o 13,3 % (+60,5 mld. Kč). **Ostatní mandatorní výdaje vyplývající z jiných právních norem a smluvních závazků** byly čerpány v objemu téměř **33,7 mld. Kč**, tj. 47,6 % rozpočtu po změnách při meziročním zvýšení o 7,2 % (+2,3 mld. Kč). Podrobné údaje o čerpání mandatorních výdajů v 1. pololetí 2023 a jejich srovnání se stejným obdobím roku 2022 je uvedeno v tabulce č. 5 tabulkové části v kapitole VI. této Zprávy.

Graf č. 16: Mandatorní výdaje a jejich podíl na celkových příjmech a výdajích státního rozpočtu (mld. Kč; pravá osa v %)



3.1 Běžné výdaje

Běžné výdaje jsou ve schváleném rozpočtu ČR na rok 2023 stanoveny ve výši 2 020,9 mld. Kč. V průběhu 1. pololetí 2023 byly rozpočtovými opatřeními navýšeny o 8,7 mld. Kč a **čerpány** byly ve výši **1 053,5 mld. Kč**, tj. na 51,9 % rozpočtu po změnách **při meziročním růstu o 16,8 % (+151,6 mld. Kč)**.

3.1.1 Výdaje na sociální transfery a státní politiku zaměstnanosti

Schválený rozpočet mandatorních sociálních výdajů a aktivní politiky zaměstnanosti (vč. prostředků z rozpočtu EU/FM) ve výši 1 023,3 mld. Kč představuje 46,0 % rozpočtem stanovených výdajů, po úpravách rozpočtu činí tento podíl 45,6 %. Do této oblasti v průběhu 1. pololetí směřovalo **515,7 mld. Kč**, tj. 50,5 % rozpočtu po změnách při meziročním navýšení o 13,0 % (+59,1 mld. Kč).

Vývoj státního rozpočtu v sociální oblasti, jeho čerpání za 1. pololetí 2023 a srovnání se stejným obdobím roku 2022, ukazuje následující tabulka:

Tabulka č. 53: Sociální transfery a výdaje na služby zaměstnanosti (mil. Kč)

SOCIÁLNÍ TRANSFERY A STÁTNÍ POLITIKA ZAMĚSTNANOSTI	Skutečnost leden-červen 2022	Státní rozpočet 2023		Skutečnost leden-červen 2023	% plnění 5=4:3	Index 2023/2022 6=4:1	Rozdíl 2023-2022 7=4-1
		schválený	po změnách				
Sociální dávky - v tom z hlediska odvětvového členění:	373 536	859 188	858 386	435 886	50,8	116,7	62 350
Dávky důchodového pojištění*) - z toho:	285 845	671 705	670 705	342 201	51,0	119,7	56 356
Starobní důchody	235 583	565 062	556 212	284 978	51,2	121,0	49 396
Dávky nemocenského pojištění - z toho:	25 669	51 562	51 580	24 430	47,4	95,2	-1 239
Nemocenské	17 842	34 915	34 920	17 212	49,3	96,5	-630
Ošetrovné	1 813	3 100	3 100	1 569	50,6	86,5	-244
Peněžitá pomoc v mateřství	5 609	12 611	12 617	5 233	41,5	93,3	-376
Dávky státní sociální podpory a dávky pěstounské péče	24 322	61 369	60 829	29 670	48,8	122,0	5 347
Podpory v nezaměstnanosti	5 071	9 264	9 264	5 409	58,4	106,7	338
Dávky pomoci v hmotné nouzi	7 364	10 000	11 000	7 175	65,2	97,4	-189
Dávky osobám se zdravotním postižením	1 319	4 270	4 008	1 888	47,1	143,1	568
Příspěvek na péči podle zákona o soc. službách	18 101	37 615	37 615	18 621	49,5	102,9	521
Zvláštní dávky ozbrojených sborů	5 772	13 201	13 182	6 385	48,4	110,6	613
Ostatní dávky povahy sociálního zabezpečení	1	2	2	0	30,0	89,3	0
Náhradní výživné pro nezaopatřené dítě	72	200	200	106	53,2	148,4	35
Ochrana zaměstnanců při plat. neschopnosti zaměstnavatelů**)	76	200	200	70	35,1	92,6	-6
Odškodnění a náhrady obyvatelstvu	192	352	351	191	54,5	99,6	-1
Mandatorní peněžní transfery fyzickým osobám celkem	373 804	859 740	858 937	436 148	50,8	116,7	62 344
Příspěvek na penzijní připojištění	3 818	7 800	7 800	3 808	48,8	99,7	-10
Platba do veřejného zdravotního pojištění (VPS)	71 634	141 759	140 109	69 358	49,5	96,8	-2 276
Sociální dotace a příspěvky zaměstnavatelům - v tom:	5 026	11 000	10 817	5 466	50,5	108,8	441
Podpora zaměstnávání osob se zdravotním postižením	4 843	10 500	10 477	5 312	50,7	109,7	469
Příspěvky na sociální důsledky restrukturalizace	183	500	340	155	45,5	84,6	-28
Mandatorní sociální výdaje celkem	454 282	1 020 299	1 017 663	514 781	50,6	113,3	60 499
Aktivní politika zaměstnanosti (vč. prostředků EU/FM)	2 302	3 030	3 030	935	30,9	40,6	-1 367
Sociální výdaje a služby zaměstnanosti celkem	456 584	1 023 329	1 020 693	515 716	50,5	113,0	59 132

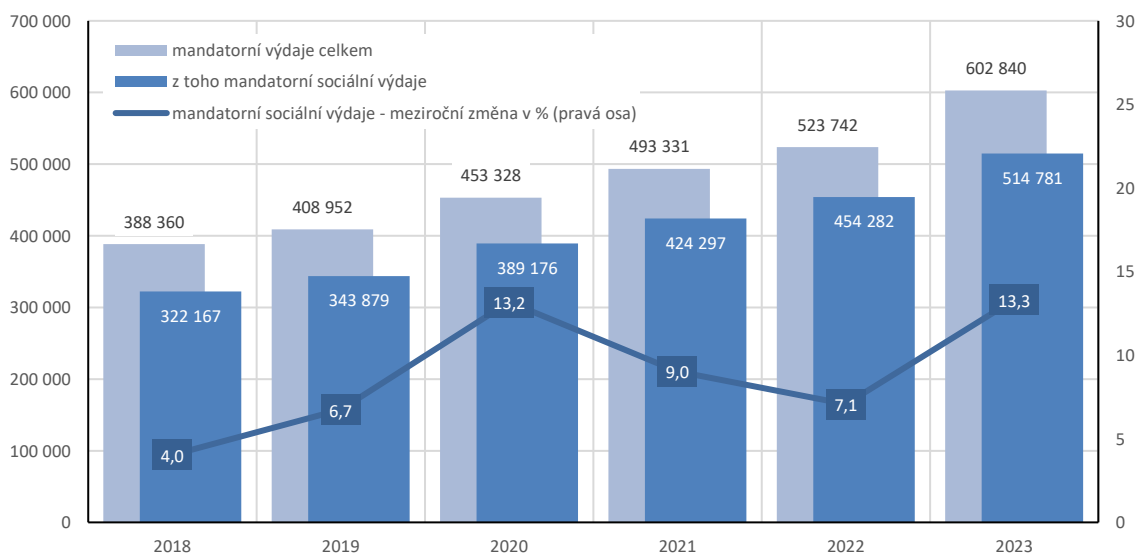
*) vč. dávek vyplacených do ciziny, poštovních služeb a záloh České pošty na důchody

**) náhrady mezd za zaměstnavatele při jeho platební neschopnosti, úhrady pojistného na sociální zabezpečení a veřejné zdravotní pojištění za zaměstnance, úhrada daně z příjmů za zaměstnance, příslušné služby, např. pošty apod.

Pozn.: Údaje za sociální dávky se liší od údajů viz Tabulka č. 51 a v bilanci příjmů a výdajů v tabulkové části o další související výdaje.

Vývoj mandatorních výdajů a z toho sociálních mandatorních výdajů v 1. pololetí let 2018 až 2023 ukazuje následující graf:

Graf č. 17: Mandatorní výdaje a sociální mandatorní výdaje v letech 2018 až 2023 (mil. Kč)

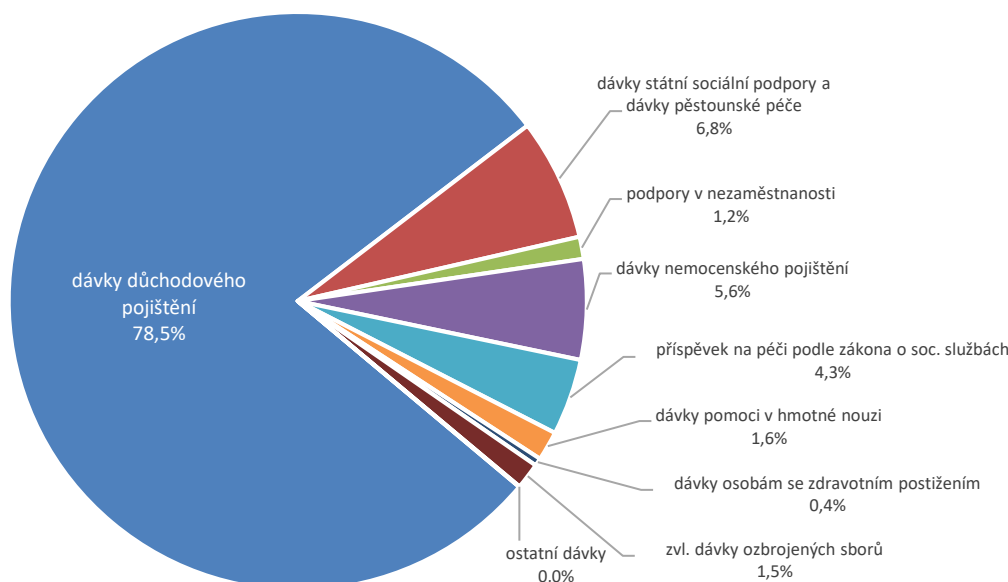


Sociální dávky včetně souvisejících výdajů

Ve státním rozpočtu na rok 2023 jsou sociální dávky včetně souvisejících výdajů⁴ zahrnuty v celkové výši 859,2 mld. Kč při meziročním navýšení o 10,6 % (+82,5 mld. Kč) proti rozpočtu roku 2022 a o 11,7 % (+90,2 mld. Kč) proti skutečnosti roku 2022. Rozpočet sociálních dávek je ovlivněn jak autonomním vývojem, tak schválenými systémovými změnami sociální legislativy v uplynulém období a legislativními změnami, které nabývaly účinnosti v průběhu roku 2022 (jednalo se zejména o mimořádná, časově omezená legislativní opatření reagující na válku na Ukrajině) a k 1. lednu 2023 (např. pravidelná valorizace dávek důchodového pojištění, navýšení částek životního a existenčního minima, zvýšení normativních nákladů pro účely příspěvku na bydlení, navýšení přídatku na dítě apod.).

Na sociálních dávkách bylo vyplaceno celkem 435,9 mld. Kč, tj. 50,8 % rozpočtu po změnách při meziročním růstu o 16,7 % (+62,4 mld. Kč). Zahrnovaly výdaje státního rozpočtu na dávky důchodového pojištění, nemocenského pojištění, státní sociální podpory a péčovské dávky, výdaje na podpory v nezaměstnanosti, na dávky pomoci v hmotné nouzi, dávky osobám se zdravotním postižením, na příspěvek na péči podle zákona o sociálních službách, na zvláštní dávky příslušníkům ozbrojených sil při skončení služebního poměru, na náhradní výživné pro nezaopatřené dítě a na další drobné dávky (např. příspěvek na péči pro občany žijící v zahraničí, vyrovnání důchodů se Slovenskem).

Graf č. 18: Sociální dávky v 1. pololetí 2023 (%)



Největší objem sociálních dávek (78,5 %) představovaly výdaje na **dávky důchodového pojištění**, které činily **342,2 mld. Kč**, tj. 51,0 % rozpočtu po změnách. Meziročně se tyto výdaje zvýšily o 19,7 % (+56,4 mld. Kč). Schválený rozpočet dávek důchodového pojištění na rok 2023 ve výši 671,7 mld. Kč (pododdíl 411) předpokládá meziroční růst o 14,1 % (+83,1 mld. Kč) proti schválenému rozpočtu roku 2022, proti skutečnosti roku 2022 předpokládá zvýšení o 14,2 % (+83,3 mld. Kč). V rozpočtu jsou zohledněny mimořádné valorizace důchodů z roku 2022, výdaje na zákonnou valorizaci důchodů i prostředky na nárůst počtu důchodců i jejich obměnu v tom smyslu, že do systému vstupují důchodci s vyššími důchody a naopak ho opouštějí důchodci s nižšími důchody. Dále je zohledněna novela zákona o důchodovém pojištění (zákon č. 323/2021 Sb.), která zvyšuje starobní důchody o 500 Kč měsíčně za každé vychované dítě (tzv. **výchovné**).

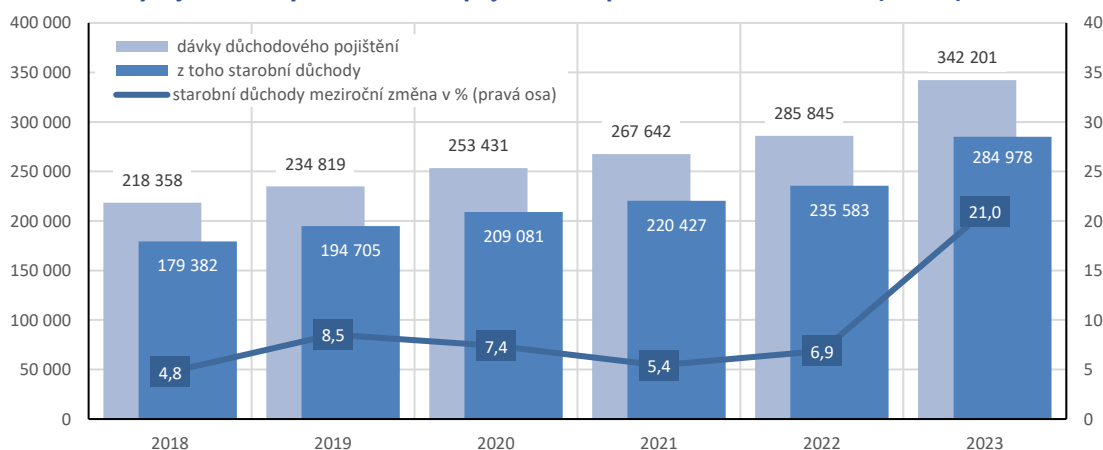
Nařízením vlády č. 290/2022 Sb. se pro rok 2023 stanovila v rámci řádné valorizace mj. výše základní výměry starobního, invalidního, vdovského, vdoveckého a sirotčího důchodu na 4 040 Kč (navýšení o 140 Kč). Procentní výměra důchodů přiznaných před 1. 1. 2023 se zvýšila od 1. ledna 2023 (nikoli od splatnosti

⁴ Nejčastěji se jedná o poštovní služby, nákup ostatních služeb, dále např. u dávek péčovské péče také náklady na povinné sociální pojištění a na zdravotní pojištění v souvislosti s výplatou odměny pěstouna ve zvláštních případech atd.

lednové splátky jako před rokem 2022; tzn. i v roce 2023 byly v lednu vypláceny tzv. doplatky valorizace podle data splatnosti) o 5,1 %. Od 1. 1. 2023 se zvýšila procentní výměra starobních důchodů o 500 Kč za každé dítě, které pojištěnec vychoval (výchovu téhož dítěte nelze současně započítat více osobám). Průměrný starobní důchod se tak zvýšil o 825 Kč měsíčně, tj. o 4,7 %. Na základě zákona č. 71/2023 Sb. se mimořádnou valorizací od června 2023 zvýšil průměrný starobní důchod o cca 756 Kč měsíčně, tj. o 3,9 %. Procentní výměra se zvýšila o 2,3 % a o pevnou částku 400 Kč.

Výdaje na důchody obsahují veškeré prostředky na výplatu důchodů včetně výplat důchodů do ciziny, záloh České pošty a poštovních služeb. Z celku nejvyšší částka **285,0 mld. Kč** byla poskytnuta na **důchody starobní**, tj. 51,2 % rozpočtu po změnách při meziročním zvýšení o 21,0 % (+49,4 mld. Kč); z toho 97,6 % (278,1 mld. Kč) vyplatila kapitola Ministerstvo práce a sociálních věcí. Dále byly vypláceny **důchody invalidní** ve výši **32,0 mld. Kč**, tj. 48,7 % rozpočtu po změnách při meziročním zvýšení o 12,5 % (+3,6 mld. Kč), z toho 16,3 mld. Kč představovaly invalidní důchody 3. stupně. **Důchody pozůstalostní** (vdovské, vdovecké a sirotčí) dosáhly **20,1 mld. Kč**, tj. 50,5 % rozpočtu po změnách při meziročním růstu o 15,4 % (+2,7 mld. Kč), z toho 15,3 mld. Kč činily důchody vdovské.

Graf č. 19: Výdaje na dávky důchodového pojištění v 1. pololetí let 2018 až 2023 (mil. Kč)

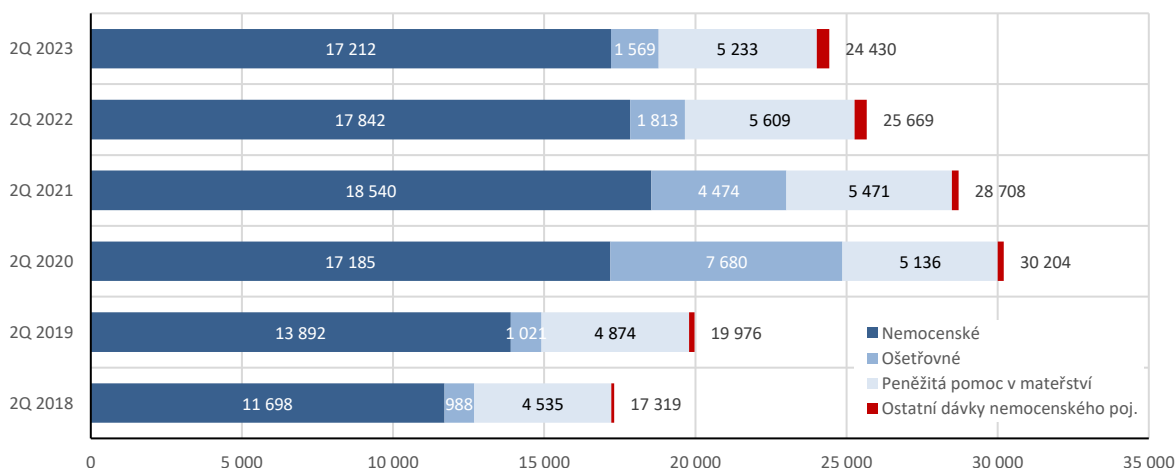


Schválený rozpočet **dávek nemocenského pojištění** na rok 2023 je v pododdílu 412 stanoven ve výši 51,6 mld. Kč, tj. o 2,8 % (+1,4 mld. Kč) více proti schválenému rozpočtu roku 2022 a o 7,1 % (+3,4 mld. Kč) více proti skutečnosti 2022. Navýšení rozpočtu zohledňuje předpokládaný vývoj nově narozených dětí a dětí do 10 let věku a očekávaný dopad zákona č. 330/2021 Sb., kterým byly upraveny podmínky nároku na dlouhodobé ošetřovné a prodloužena podpůrná doba otcovské poporodní péče.

Vyplaceno bylo celkem **24,4 mld. Kč**, tj. 47,4 % rozpočtu po změnách při meziročním poklesu o 4,8 % (-1,2 mld. Kč). Z celku 70,5 % představovala dávka **nemocenské**, která byla čerpána ve výši **17,2 mld. Kč** na 49,3 % rozpočtu po změnách a která se meziročně snížila o 3,5 % (-629,7 mil. Kč). Na vyšší výdajů na nemocenské má vliv snížení počtu proplacených dnů nemocenského, který za první pololetí meziročně klesl o 9,2 %. Průměrná výše denního nemocenského vzrostla meziročně o 5,2 %.

Dále byly poskytnuty dávky **peněžitá pomoc v mateřství** v částce **5,2 mld. Kč**, tj. 41,5 % rozpočtu po změnách při meziročním poklesu o 6,7 % (-375,8 mil. Kč) z důvodu nižšího počtu živě narozených dětí. **Ošetřovné** ve výši **1,6 mld. Kč**, tj. 50,6 % rozpočtu po změnách při meziročním poklesu o 13,5 % (-244,1 mil. Kč); důvodem bylo poskytování tzv. krizového ošetřovného v době epidemie covidu-19 (do února 2022), které náleželo při péči o dítě mladší 10 let (či jinou v zákoně uvedenou osobu) při uzavření školského zařízení z důvodu mimořádného opatření nebo při péči o tuto osobu z důvodu karantény. Výše ošetřovného byla stanovena na 80 % denního vyměřovacího základu, přičemž minimální denní výše dávky činila pro zaměstnance v pracovním poměru s plným úvazkem 400 Kč. **Otcovská poporodní péče** ve výši **297,8 mil. Kč**, tj. 44,5 % rozpočtu po změnách při meziročním zvýšení o 0,8 % (+2,5 mil. Kč). **Dlouhodobé ošetřovné** ve výši **113,8 mil. Kč**, tj. 43,3 % rozpočtu po změnách při meziročním růstu o 7,6 % (+8,1 mil. Kč). **Vyrovňovací příspěvek v těhotenství a mateřství** ve výši **3,9 mil. Kč**, tj. 41,5 % rozpočtu po změnách při meziročním poklesu o 7,5 % (-317,5 tis. Kč).

Graf č. 20: Hlavní složky dávek nemocenského pojištění a jejich vývoj v 1. pololetí let 2018 až 2023 (mil. Kč)



Dávky státní sociální podpory⁵ poskytované podle zákona č. 117/1995 Sb., o státní sociální podpoře, ve znění pozdějších předpisů, a **dávky pěstounské péče**⁶ poskytované podle zákona č. 359/1999 Sb., o sociálně-právní ochraně dětí, ve znění pozdějších předpisů, byly ve schváleném rozpočtu v pododdílech 413 a 414 stanoveny ve výši 61,4 mld. Kč, tj. o 9,8 % (-6,7 mld. Kč) méně než stanovil rozpočet roku 2022 a o 8,1 % (+4,6 mld. Kč) více proti skutečným výdajům v roce 2022. Snížení rozpočtu souvisí především s výplatou jednorázového příspěvku na dítě ve výši 5 000 Kč v roce 2022⁷, nicméně od 1. ledna 2023 dochází na základě zákona č. 456/2022 Sb.⁸ ke zvýšení **přídavku na dítě** o 200 Kč ve všech věkových kategoriích a v obou výměrách. Cílem je posílení finanční podpory rodin s dětmi s příjmem do 3,4násobku životního minima. V souvislosti s aktuálním vývojem cen energií došlo ke změně částek měsíčních nákladů na bydlení podle typu bytů, podle počtu společně posuzovaných osob a ve vztahu k velikosti obce podle počtu obyvatel a normativních nákladů na bydlení. Dále došlo ke změně koeficientu na území hlavního města Prahy (z koeficientu 0,35 na koeficient 0,30) při výpočtu nároku na **příspěvek na bydlení** a dalším legislativním změnám. Výše **rodičovského příspěvku**, který tvoří 59,8 % rozpočtu těchto dávek, zůstává stejná jako v roce 2022. Nárok na rodičovský příspěvek má rodič, který po celý kalendářní měsíc osobně, celodenně a řádně pečuje o dítě, které je nejmladší v rodině, a to až do vyčerpání celkové částky 300 tis. Kč, nejdéle do 4 let věku dítěte. V případě, že nejmladším dítětem v rodině jsou 2 a více dětí narozených současně, má rodič nárok až na vyčerpání celkové částky 450 tis. Kč. Rodič si i nadále může zvolit vyšší měsíčního příspěvku dle svých potřeb (až do výše peněžité pomoci v mateřství), přičemž při narození dalšího dítěte se rodičům vyplatí jednorázově nevyčerpaná rodičovská na starší dítě. Nárok na **porodné** také zůstává stejný jako v roce 2022 a náleží rodině, které se narodí první nebo druhé živé dítě a jejíž příjem je nižší než 2,7násobek životního minima rodiny. Výše porodného činí 13 000 Kč na první živě narozené dítě, při narození druhého živého dítěte je to 10 000 Kč. Za stanovených podmínek zůstává pro určitý okruh osob také nárok na **pohřebné** ve výši 5 000 Kč. **Dávky pěstounské péče** jsou poskytovány dle zákona č. 359/1999 Sb., o sociálně-právní ochraně dětí. U těchto dávek se předpokládá nárůst výdajů vzhledem k navýšení odměny pěstouna (od 1. 1. 2023 došlo nařízením vlády č. 465/2022 Sb. ke zvýšení minimální mzdy na částku 17 300 Kč, čímž je tato odměna ovlivněna), nárůstu počtu pěstounů a novým dávkám „zaopatřovací příspěvek jednorázový“, „zaopatřovací příspěvek opakující se“ a „příspěvek při pěstounské péči“ (od 1. 1. 2022; zákon č. 363/2021 Sb.⁹). Nařízením vlády

⁵ přídavek na dítě, příspěvek na bydlení, rodičovský příspěvek, porodné, pohřebné

⁶ od 1. 1. 2013 dávky pěstounské péče přestaly být dávkami státní sociální podpory, jejich právní úpravu obsahuje zákon č. 359/1999 Sb., o sociálně-právní ochraně dětí, ve znění pozdějších předpisů; o dávkách pěstounské péče rozhodují a vyplácejí je pobočky Úřadu práce ČR

⁷ Zákon č. 196/2022 Sb., o jednorázovém příspěvku na dítě, pozbyl platnosti k 1. 7. 2023.

⁸ Zákon č. 456/2022 Sb., kterým se mění zákon č. 117/1995 Sb., o státní sociální podpoře, ve znění pozdějších předpisů, zákon č. 110/2006 Sb., o životním a existenčním minimu, ve znění pozdějších předpisů, a zákon č. 111/2006 Sb., o pomoci v hmotné nouzi, ve znění pozdějších předpisů.

⁹ Zákon č. 363/2021 Sb., kterým se mění zákon č. 359/1999 Sb., o sociálně-právní ochraně dětí, ve znění pozdějších předpisů, a další související zákony.

č. 436/2022 byly od 1. 1. 2023 navýšeny částky životního a existenčního minima o 5,2 %, kdy např. měsíční částka životního minima u jednotlivce činí 4 860 Kč, u osoby, která je považována jako první v pořadí, 4 470 Kč, atd.; existenční minimum činí 3 130 Kč měsíčně. Tato úprava ovlivňuje dávky, které jsou vázány na částky životního minima (příspěvek na bydlení, přídavek na dítě, porodné, příspěvek při pěstounské péči).

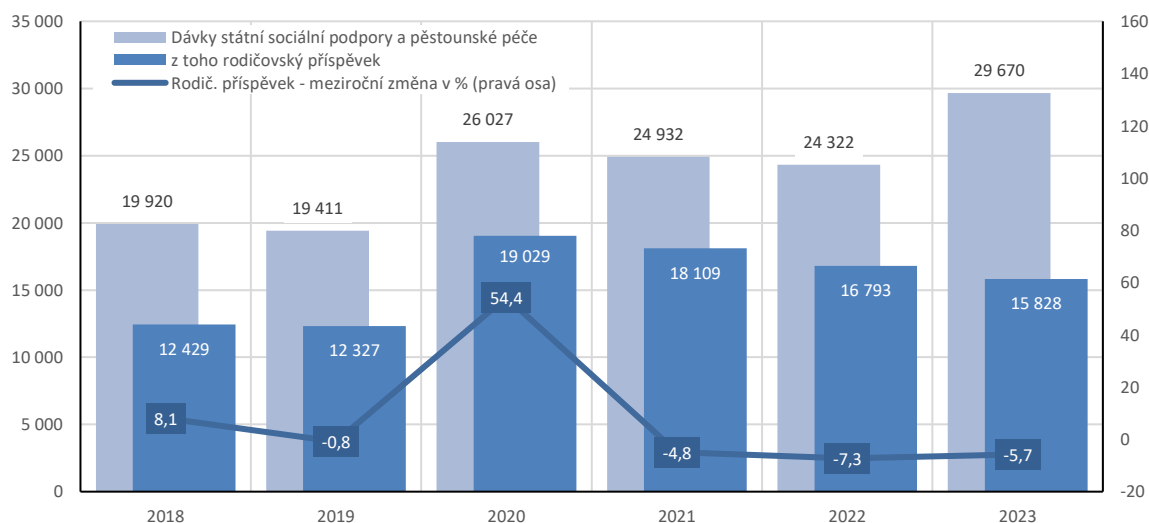
Čerpání jednotlivých dávek státní sociální podpory a dávek pěstounské péče v 1. pololetí 2023 a jejich srovnání se stejným obdobím roku 2022 ukazuje následující tabulka:

Tabulka č. 54: Dávky státní sociální podpory a dávky pěstounské péče (mil. Kč)

DÁVKY STÁTNÍ SOCIÁLNÍ PODPORY A DÁVKY PĚSTOUNSKÉ PÉČE	Skutečnost leden-červen 2022	Státní rozpočet 2023		Skutečnost leden-červen 2023	% plnění	Index 2023/2022	Rozdíl 2023-2022
		schválený	po změnách				
	1	2	3	4	5=4:3	6=4:1	7=4-1
Dávky státní sociální podpory - z toho:	22 427	54 369	55 369	27 170	49,1	121,2	4 743
Přídavek na dítě	1 707	4 400	4 368	3 048	69,8	178,5	1 340
Porodné	42	82	82	46	56,4	109,1	4
Rodičovský příspěvek	16 793	36 713	36 713	15 828	43,1	94,3	-965
Pohřebné	7	13	13	6	46,1	92,6	0
Příspěvek na bydlení	3 844	13 100	14 060	8 194	58,3	213,2	4 351
Dávky pěstounské péče a zaopatřovací příspěvky	1 896	7 000	5 460	2 500	45,8	131,9	604
Celkem	24 322	61 369	60 829	29 670	48,8	122,0	5 347

Vyplaceno bylo celkem **29,7 mld. Kč**, tj. 48,8 % rozpočtu po změnách při meziročním růstu o 22,0 % (+5,3 mld. Kč). Z dávek státní sociální podpory vykázal nejvyšší nárůst **příspěvek na bydlení (+4,4 mld. Kč)** v souvislosti s aktuálním vývojem cen energií a **přídavek na dítě (+1,3 mld. Kč)** z důvodu jeho navýšení od 1. ledna 2023 viz výše. Naopak k největšímu meziročnímu poklesu došlo u **rodičovského příspěvku (-965,1 mil. Kč)**. Důvodem tohoto snížení byla novela zákona č. 117/1995 Sb., o státní sociální podpoře, ve znění pozdějších předpisů, která od 1. 1. 2020 navýšila celkovou částku rodičovského příspěvku z 220 tis. Kč na 300 tis. Kč (u vícerčat z 330 tis. Kč na 450 tis. Kč). Na jejím základě došlo v průběhu roku 2019 ke zvýšenému zájmu rodičů o snížení částky rodičovského příspěvku tak, aby se výplata dávky prodloužila i do následujících let a více rodičů tedy mělo na navýšení nárok. **Dávky pěstounské péče a zaopatřovací příspěvky** dosáhly 2,5 mld. Kč (+604,0 mil. Kč). Na meziročním růstu se projevily nejen legislativní změny, viz výše, ale také nárůst počtu pěstounů. Celková částka vynaložená na dávky státní sociální podpory a dávky pěstounské péče zahrnuje také výdaje spojené s výplatou těchto dávek, např. výdaje na služby pošt dosáhly 47,8 mil. Kč, u dávek pěstounské péče náklady na povinné sociální pojištění 105,6 mil. Kč a na zdravotní pojištění 38,3 mil. Kč v souvislosti s výplatou odměny pěstouna ve zvláštních případech.

Graf č. 21: Dávky státní sociální podpory a dávky pěstounské péče v 1. pololetí let 2018 až 2023 (mil. Kč)



Schválený státní rozpočet stanovil v pododdílu 421 výdaje na **podpory v nezaměstnanosti** pro rok 2023 ve výši 9,3 mld. Kč, tj. o 7,0 % (-692,2 mil. Kč) méně než stanovil rozpočet roku 2022, resp. o 6,3 %

(-620,3 mil. Kč) méně proti skutečným výdajům v roce 2022. Vliv na výplatu těchto dávek měla v minulých letech nejen epidemie covidu-19 (zejména v roce 2020 a 2021), ale v současné době je nezanedbatelným faktorem také nestabilní hospodářsko-politická situace ovlivňující trh práce.

Podpory v nezaměstnanosti byly **vypliceny** ve výši **5,4 mld. Kč**, tj. na 58,4 % rozpočtu po změnách při meziročním růstu o 6,7 % (+338,3 mil. Kč). Podporu v nezaměstnanosti v červnu 2023 pobíralo celkem 70 260 uchazečů o zaměstnání, tj. 28,1 % všech osob vedených v evidenci (v červnu 2022 to bylo 70 769 uchazečů o zaměstnání, tj. 30,6 % všech osob vedených v evidenci). Průměrná výše podpory v nezaměstnanosti v 1. pololetí roku 2023 meziročně vzrostla o 607 Kč na 9 934 Kč (+6,5 %), a to především z důvodu vyššího růstu minimální mzdy a s tím souvisejícího nárůstu výdělků. Podpora v nezaměstnanosti k 30. 6. 2023 činila již 10 399 Kč a byla meziročně vyšší o 683 Kč.

Srovnání nezaměstnanosti k 30. 6. v letech 2018 až 2023, ke konci roku 2022 a její vývoj v průběhu 1. pololetí 2023 ukazuje následující tabulka:

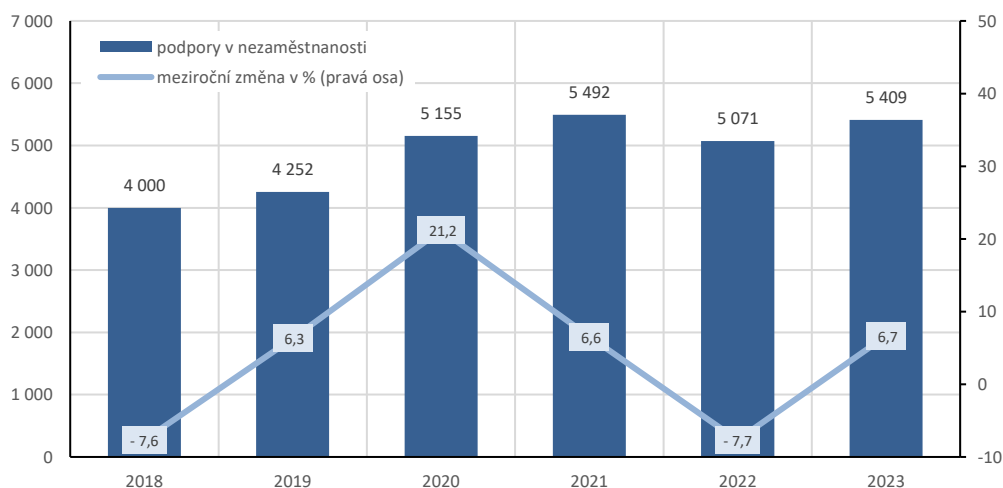
Tabulka č. 55: Vývoj registrované nezaměstnanosti dle MPSV

	06/2018	06/2019	06/2020	06/2021	06/2022	12/2022	01/2023	02/2023	03/2023	04/2023	05/2023	06/2023
podíl nezaměstnaných osob	2,9	2,6	3,7	3,7	3,1	3,7	3,9	3,9	3,7	3,6	3,5	3,4
nezaměstnanost v tis. osob	223,8	195,7	269,6	273,3	231,3	271,8	283,1	282,5	273,5	261,7	253,9	249,8
volná pracovní místa v tis.	301,5	342,5	334,9	355,6	319,4	288,6	281,1	283,1	284,5	284,5	285,7	286,7

Zdroj: MPSV

Podíl nezaměstnaných osob k 30. 6. 2023 činil **3,4 %**, podíl nezaměstnaných mužů 2,9 % a podíl nezaměstnaných žen 3,9 %. Ke stejnému datu evidoval Úřad práce ČR 249,8 tis. uchazečů o zaměstnání, z toho 226,1 tis. dosažitelných uchazečů, tj. těch, kteří nemají žádnou objektivní překážku pro přijetí zaměstnání. Vyšší nebo stejný podíl nezaměstnaných, než republikový průměr vykázalo 26 okresů – nejvyšší okresy Karviná 8,1 %, Most 6,8 %, Chomutov 6,2 %, Ústí nad Labem a Bruntál (shodně 5,7 %), Louny 5,6 %, Brno-město 5,1 %, Ostrava-město 5,0 % atd. Nejnižší podíl nezaměstnaných vykázaly okresy Pelhřimov a Praha-východ (shodně 1,5 %), Praha-západ (1,6 %), Plzeň-jih a Benešov (shodně 1,7 %), Rychnov nad Kněžnou, Jindřichův Hradec a Jičín (shodně 1,8 %) atd. K 30. 6. 2023 nabízel Úřad práce ČR celkem 286,7 tis. volných pracovních míst, když na jedno volné místo připadlo v průměru 0,9 uchazeče, nejvíce pak v okresech Karviná 10,2 osob, Bruntál 4,9 osob, Most 4,5 osob, Ústí nad Labem 3,3 osob atd.

Graf č. 22: Podpory v nezaměstnanosti v 1. pololetí let 2018 až 2023 (mil. Kč)



Dávky pomoci v hmotné nouzi jsou ve schváleném rozpočtu na rok 2023 v pododdílu 417 zahrnuty v objemu 10,0 mld. Kč, tj. o 29,9 % (+2,3 mld. Kč) vyšším, než stanovil schválený rozpočet na rok 2022 a o 30,6 % (-4,4 mld. Kč) nižším proti skutečnosti roku 2022. Systém pomoci v hmotné nouzi upravuje zákon č. 111/2006 Sb., o pomoci v hmotné nouzi, ve znění pozdějších předpisů, který vymezuje situace spojené s nedostatečným zabezpečením základní obživy a bydlení a s mimořádnými událostmi. Nařízením vlády č. 436/2022 došlo od 1. 1. 2023 ke zvýšení částek životního a existenčního minima. Tato legislativní změna

ovlivňuje počet osob, kterým vzniká nárok na dávky pomoci v hmotné nouzi. V 1. pololetí 2023 tyto dávky **dosáhly 7,2 mld. Kč**, tj. 65,2 % rozpočtu po změnách při meziročním snížení o 2,6 % (-188,8 mil. Kč). Na základě zákona č. 66/2022 Sb., o opatřeních v oblasti zaměstnanosti a oblasti sociálního zabezpečení v souvislosti s ozbrojeným konfliktem na území Ukrajiny vyvolaný invazí vojsk Ruské federace, ve znění pozdějších předpisů, je od 21. 3. 2022 úřady práce ČR vyplácena humanitární dávka. Tato dávka je určena pro cizince s dočasnou ochranou udělenou v ČR, kteří ve spojitosti s válečným konfliktem přicestovali do ČR a kterým není umožněn vstup do českého dávkového systému, kam agenda hmotné nouze patří. V 1. pololetí roku 2023 byly v souvislosti s **humanitární dávkou** vyplaceny **4,1 mld. Kč**, což je v meziročním srovnání o 258,8 mil. Kč méně, přičemž výplata této dávky v 1. pololetí 2022 probíhala až od 21. března. Před účinností zákona č. 66/2022 Sb. byla uprchlíkům od 1. 3. do 20. 3. 2022 vyplácena mimořádná okamžitá pomoc – újma na zdraví. Ta za uvedené období činila 269,2 mil. Kč. Humanitární dávky bylo za měsíc červen 2023 administrováno 115 701 záznamů, což je o 100 843 méně, než tomu bylo v měsíci červnu 2022. **Příspěvek na živobytí**, který je základní dávkou pomoci v hmotné nouzi a který pomáhá osobě nebo rodině při nedostatečném příjmu, dosáhl **2,1 mld. Kč** (+478,6 mil. Kč). **Doplatek na bydlení**, který řeší nedostatek příjmu k uhrazení nákladů na bydlení tam, kde nestačí vlastní příjmy osoby nebo rodiny včetně příspěvku na bydlení ze systému státní sociální podpory, dosáhl **895,6 mil. Kč** (+935,8 tis. Kč). **Osobám ohroženým sociálním vyloučením** bylo vyplaceno **4,4 mil. Kč** (+456,5 tis. Kč).

Dávky osobám se zdravotním postižením jsou poskytovány podle zákona č. 329/2011 Sb., o poskytování dávek osobám se zdravotním postižením, ve znění pozdějších předpisů, který od roku 2012 zakotvil změny ve struktuře dávek tak, že z mnoha dílčích dávek vznikly pouze dvě: příspěvek na mobilitu a příspěvek na zvláštní pomůcku, a který změnil systém posuzování zdravotního stavu osob na hodnocení zvládnutí 10 základních životních potřeb. Na rok 2023 jsou dávky pro osoby se zdravotním postižením rozpočtovány v pododdíle 418 ve výši 4,3 mld. Kč, což je o 14,8 % (+550,0 mil. Kč) více než stanovil schválený rozpočet v roce 2022 a o 56,6 % (+1,5 mld. Kč) více než bylo čerpáno v roce 2022. Novelou výše zmíněného zákona (zákon č. 358/2022 Sb.; účinnost od 1. 12. 2022) byl zvýšen limit příspěvku na zvláštní pomůcku ze 400 tis. Kč na částku 500 tis. Kč a byla zvýšena částka příspěvku na mobilitu z 550 Kč na 900 Kč za kalendářní měsíc. Současně tato novela stanovila speciální výši příspěvku na mobilitu v částce 2 900 Kč za kalendářní měsíc pro osoby, které využívají po celý kalendářní měsíc zdravotnický prostředek dlouhodobě. V 1. pololetí 2023 bylo oprávněným osobám **vyplaceno celkem 1,9 mld. Kč**, tj. 47,1 % rozpočtu po změnách při meziročním zvýšení o 43,1 % (+568,4 mil. Kč). Z celku **příspěvek na mobilitu dosáhl 1,4 mld. Kč** (+574,5 mil. Kč) a **příspěvek na zvláštní pomůcku 446,0 mil. Kč** (-12,0 mil. Kč).

Příspěvek na péči podle zákona č. 108/2006 Sb., o sociálních službách, ve znění pozdějších předpisů, je určen osobám, které z důvodu dlouhodobě nepříznivého zdravotního stavu potřebují pomoc jiné fyzické osoby při zvládnutí základních životních potřeb v rozsahu stanoveném stupněm závislosti. Ve schváleném rozpočtu na rok 2023 je příspěvek na péči stanoven na § 4195 částkou 37,6 mld. Kč, tj. o 3,0 % (+1,1 mld. Kč) více než stanovil rozpočet roku 2022 a o 3,2 % (+1,2 mld. Kč) více než činila skutečnost roku 2022. Přestože nedošlo v 1. pololetí k žádné legislativní změně, počet přiznaných a vyplácených příspěvků každým rokem narůstá vlivem stárnutí populace a prodlužující se doby dožití. S touto vzrůstající tendencí je třeba do budoucna počítat a rozpočtově ji zaopatřit. V 1. pololetí 2023 bylo **vydáno 18,6 mld. Kč**, tj. 49,5 % rozpočtu po změnách při meziročním zvýšení o 2,9 % (+520,7 mil. Kč).

Zvláštní dávky příslušníkům ozbrojených sil při skončení služebního poměru, vyplácené ministerstvy vnitra, obrany, financí, spravedlnosti a GIBS, jsou ve schváleném rozpočtu zahrnuty v částce 13,2 mld. Kč, tj. o 11,4 % (+1,4 mld. Kč) více než stanovil rozpočet v roce 2022 a o 9,6 % (+1,2 mld. Kč) více než činila skutečnost roku 2022. Navýšení reflektuje především nárůst a valorizaci přiznaných výsluhových příspěvků. **Čerpány** byly ve výši **6,4 mld. Kč**, tj. na 48,4 % rozpočtu po změnách při meziročním růstu o 10,6 % (+613,4 mil. Kč). Z celku představoval výsluhový příspěvek 6,0 mld. Kč, z toho vyplatila kapitola Ministerstvo vnitra 3,5 mld. Kč a kapitola Ministerstvo obrany 1,6 mld. Kč; odchodné činilo 358,2 mil. Kč, odbytné 39,9 mil. Kč a úmrtné a příspěvek na pohřeb příslušníka 15,4 mil. Kč. Nejvyšší nárůst byl oproti 1. pololetí 2022 zaznamenán u výsluhového příspěvku (+876,8 mil. Kč). Naopak u odchodného byl zaznamenán meziroční pokles (-270,0 mil. Kč).

Náhradní výživné pro nezaopatřené dítě je od 1. 7. 2021 novým opatřením v oblasti sociálního zabezpečení, které je dáno zákonem č. 588/2020 Sb., o náhradním výživném pro nezaopatřené dítě a o změně některých souvisejících zákonů (zákon o náhradním výživném). Náleží ve výši stanovené vyživovací povinnosti (uložené exekučním titulem), která není povinnou osobou hrazena, nejvýše však ve výši 3 000 Kč na jednu žádost o náhradní výživné. Schválený rozpočet ve výši 200,0 mil. Kč je o 10,5 % (+19,0 mil. Kč) vyšší než rozpočet roku 2022 a o 24,7 % (+39,6 mil. Kč) vyšší než skutečnost v roce 2022. V 1. pololetí roku 2023 bylo **vyplaceno 106,5 mil. Kč**, tj. 53,2 % rozpočtu po změnách při meziročním růstu o 48,4 % (+34,7 mil. Kč). Do konce roku 2023 se očekává schválení novely výše zmíněného zákona, kdy by měla být prodloužena maximální doba nároku na dávku náhradní výživné z 24 na 48 výplat této dávky.

Ostatní sociální transfery a výdaje na státní politiku zaměstnanosti

Platba státu na zdravotní pojištění za zákonem vybrané skupiny obyvatel (tzv. státní pojištěnce) je ve státním rozpočtu zahrnuta v kapitole Všeobecná pokladní správa ve výši 141,8 mld. Kč. Oproti rozpočtu roku 2022 je vyšší o 13,6 % (+16,9 mld. Kč), oproti skutečnosti roku 2022 je vyšší o 9,6 % (+12,4 mld. Kč). Vyměřovací základ pro tuto platbu se zvýšil z 11 014 Kč na 14 074 Kč a z něj odvozené měsíční platby státu z 1 487 Kč za osobu na 1 900 Kč (+413 Kč) za osobu (od 1. 1. 2023). Pro meziroční srovnání prvního pololetí je důležité zmínit, že v roce 2022 byl až do 31. 8. 2022 aplikován vyměřovací základ podle nařízení vlády č. 253/2021 Sb. v hodnotě 14 570 Kč (jednotková měsíční částka 1 967 Kč). V 1. pololetí 2023 bylo na zvláštní účet všeobecného zdravotního pojištění **převedeno 69,4 mld. Kč**, tj. 49,5 % rozpočtu po změnách při meziročním snížení o 3,2 % (-2,3 mld. Kč). Meziroční pokles souvisí s uvedenými změnami vyměřovacího základu v průběhu roku 2022 a z těchto důvodů jej lze považovat za dočasný. Naopak zvýšené množství žádostí o předčasný důchod mělo prorůstový efekt. Vývoj plateb státu je ovlivněn i nepredikovaným vývojem uprchlické krize v souvislosti s válečným konfliktem na Ukrajině. V průběhu 1. pololetí bylo možné pozorovat meziroční snížení stavu státních pojištěnců z řad uprchlíků, nicméně z hlediska objemu platby státu veřejného zdravotní pojištění za tyto osoby proti 1. pololetí roku 2022 vzrostly, neboť se první výraznější finanční dopady začaly promítat až od měsíce dubna roku 2022. V souvislosti s válečným konfliktem na Ukrajině je odhadováno, že pojistné na veřejné zdravotní pojištění bylo v prvním pololetí roku 2023 uhrazeno formou platby státu průměrně za 213,1 tis. osob ve finančním objemu 2,4 mld. Kč. Průměrný měsíční počet státních pojištěnců v 1. pololetí 2023 činil 6 084,0 tis. osob, což představovalo meziroční nárůst o 14,4 tis. osob.

Státní příspěvek účastníkům doplňkového penzijního spoření a penzijního připojištění vyplácí Ministerstvo financí prostřednictvím rozpočtu kapitoly VPS penzijním společnostem na základě jejich žádosti podle § 16 zákona č. 427/2011 Sb., o doplňkovém penzijním spoření, ve znění pozdějších předpisů, pro účastníky, kterým tento příspěvek náleží podle § 14 tohoto zákona. Výše státního příspěvku je závislá na výši měsíčního příspěvku účastníka – státní příspěvek ve výši 90 Kč se poskytuje až od měsíčního příspěvku účastníka ve výši 300 Kč, přičemž maximální výše státního příspěvku činí 230 Kč v případě měsíčního příspěvku účastníka ve výši 1 000 Kč a více. V 1. pololetí roku 2023 byl vyplacen státní příspěvek za 4. čtvrtletí 2022 a za 1. čtvrtletí 2023, popř. dosud nevyžádaný státní příspěvek za předchozí období, ve výši **3,8 mld. Kč**, což činí 48,8 % ze schváleného státního rozpočtu, který na rok 2023 počítá s částkou 7,8 mld. Kč. Do konce roku 2023 zbývá vyplatit státní příspěvek na základě žádostí penzijních společností za 2. a 3. čtvrtletí 2023. Ve sledovaném období došlo ve výši vyplaceného státního příspěvku k meziročnímu snížení o 0,3 % (-9,8 mil. Kč). Počet neukončených penzijních připojištění a doplňkových penzijních spoření činil k 30. 6. 2023 celkem 4,3 mil. Průměrný měsíční příspěvek účastníka penzijního připojištění se meziročně zvýšil o 4 Kč na 771 Kč a u účastníka doplňkového penzijního spoření o 23 Kč na 852 Kč.

Do sociálních peněžních transferů patří také zákonem stanovené **náhrady, odškodnění a zvláštní sociální dávky**. Následující tabulka uvádí vyplacené prostředky podle jednotlivých právních předpisů a kapitol státního rozpočtu, vč. počtu odškodněných osob.

Tabulka č. 56: Odškodnění a podobné náhrady obyvatelstvu podle zvláštních předpisů

	zákon č. 82/1998 Sb. ¹⁾		nař. vlády č. 622/2004 Sb. ²⁾		zákon č. 357/2005 Sb. ³⁾		zákon č. 108/2009 Sb. ⁴⁾		zákon č. 273/2008 Sb. ⁵⁾	
	tis. Kč	počet	tis. Kč	počet	tis. Kč	počet	tis. Kč	počet	tis. Kč	počet
Celkem - v tom:	3 556	38	53 546	2 743	135 247	10 247	718	133	993	21
Ministerstvo práce a sociálních věcí			53 256	2 672	133 588	9 851				
Ministerstvo obrany			216	68	759	292	718	133		
Ministerstvo vnitra	3 556	38	74	3	774	50			993	21
Ministerstvo spravedlnosti					126	54				

¹⁾ zákon č. 82/1998 Sb., o odpovědnosti za škodu způsobenou při výkonu veřejné moci rozhodnutím nebo nesprávným úředním postupem a o změně zákona České národní rady č. 358/1992 Sb., o notářích a jejich činnosti (notářský řád)

²⁾ nařízení vlády č. 622/2004 Sb., o poskytování příplatku k důchodu ke zmírnění křivd způsobených komunistickým režimem v oblasti sociální, ve znění pozdějších předpisů

³⁾ zákon č. 357/2005 Sb., o ocenění účastníků národního boje za vznik a osvobození Československa a některých pozůstalých po nich, o zvláštním příspěvku k důchodu některým osobám, o jednorázové peněžní částce některým účastníkům národního boje za osvobození v letech 1939 až 1945 a o změně některých zákonů, ve znění pozdějších předpisů

⁴⁾ zákon č. 108/2009 Sb., o jednorázové peněžní částce nahrazující příplatek k důchodu a zvláštní příspěvek k důchodu a o změně některých zákonů

⁵⁾ zákon č. 273/2008 Sb., o Policii České republiky; dle § 95

Výdaje spojené s realizací „odškodňovacích zákonů“ **dosáhly 194,1 mil. Kč**, z toho v kapitole Ministerstvo práce a sociálních věcí 186,8 mil. Kč, tj. 96,3 % z celku.

Aktivní politika zaměstnanosti (APZ) představuje systém nástrojů, které přispívají k tvorbě nových pracovních míst - jde zejména o podporu na udržení a zvýšení zaměstnanosti rizikových skupin zaměstnanců (např. osoby se zdravotním postižením, mladí do 20 let, osoby starší než 50 let, dlouhodobě nezaměstnaní, ženy po mateřské nebo rodičovské dovolené), o podporu na změnu kvalifikace a zvýšení motivace k přijetí zaměstnání, apod. Jedná se o nemandatovanou část financování státních služeb zaměstnanosti. Výdaje na aktivní politiku zaměstnanosti (vč. prostředků z rozpočtu EU/FM) byly na rok 2023 rozpočtovány v částce 3,0 mld. Kč, tj. o 133,8 % (+1,7 mld. Kč) více proti schválenému rozpočtu roku 2022 a o 13,4 % (-467,2 mil. Kč) méně proti skutečnosti 2022. K 30. 6. 2023 celkové výdaje státu na APZ, resp. kapitoly Ministerstvo práce a sociálních věcí, do jejíž kompetence tato problematika spadá, **dosáhly 935,4 mil. Kč**, tj. 30,9 % rozpočtu po změnách při meziročním poklesu o 59,4 % (-1,4 mld. Kč). Výdaje na aktivní politiku zaměstnanosti zaznamenaly v letech 2020 a 2021 nárůst s ohledem na výskyt onemocnění covid-19 a s tím přijatá opatření, zejména pak realizaci Cíleného programu na podporu zaměstnanosti Antivirus. Dobíhající výplata této podpory zejména na počátku roku 2022 (do konce června pak ve výši 1,4 mld. Kč) stojí za meziročním poklesem výdajů na aktivní politiku zaměstnanosti. Na cílené programy k řešení zaměstnanosti připadlo 85,7 mil. Kč (-1,6 mld. Kč), dále na výdaje na veřejně prospěšné práce 265,5 mil. Kč, na společensky účelná pracovní místa 198,7 mil. Kč, na rekvalifikace 189,2 mil. Kč a na podporu zaměstnanosti zdravotně postižených občanů 5,8 mil. Kč.

Prostředky na **ochranu zaměstnanců při platební neschopnosti zaměstnavatelů** podle zákona č. 118/2000 Sb., o ochraně zaměstnanců při platební neschopnosti zaměstnavatele a o změně některých zákonů, ve znění pozdějších předpisů, na úhradu mezd zaměstnanců, na odvod pojistného na sociální zabezpečení a státní politiku zaměstnanosti, na odvod pojistného na veřejné zdravotní pojištění, na odvod daně z příjmů za zaměstnance a poštovné v případě, kdy se zaměstnavatel dostane do platební neschopnosti a je na něj podán návrh k vyhlášení konkursu, jsou na rok 2023 schváleny v částce 200,0 mil. Kč, tj. stejně jako stanovil rozpočet v roce 2022 a o 12,0 % (+21,5 mil. Kč) více než bylo v roce 2022 čerpáno. V 1. pololetí 2023 **dosáhly** tyto výdaje celkem **70,1 mil. Kč**, tj. 35,1 % rozpočtu při meziročním poklesu o 7,4 % (-5,6 mil. Kč). Z celku 54,2 mil. Kč činily náhrady mezd zaměstnancům poskytnuté ze státního rozpočtu za zaměstnavatele, 9,5 mil. Kč odvody daně z příjmů, 2,6 mil. Kč odvody pojistného na veřejné zdravotní pojištění, 3,7 mil. Kč odvody pojistného na sociální zabezpečení a příspěvku na státní politiku zaměstnanosti (vždy za zaměstnance) a poštovní služby dosáhly 152,1 tis. Kč.

Příspěvek na podporu zaměstnávání osob se zdravotním postižením je poskytován zaměstnavateli zaměstnávajícímu na chráněných pracovních místech více než 50 % zdravotně postižených osob z celkového počtu zaměstnanců, nejvýše však 14 600 Kč, včetně povinných odvodů a příspěvku na provozní náklady, za osobu a měsíc. Schválený rozpočet v objemu 10,5 mld. Kč je o 5,2 % (+520,0 mil. Kč) vyšší než schválený rozpočet roku 2022, proti skutečnému čerpání v roce 2022 je vyšší o 4,9 % (+488,5 mil. Kč). Vyplaceny byly **5,3 mld. Kč**, tj. 50,7 % rozpočtu po změnách. Meziročně se tyto výdaje zvýšily o 9,7 % (+468,9 mil. Kč). Vyšší

meziroční čerpání souvisí zejména se zvyšujícím se počtem podpořených firem, které zaměstnávají osoby zdravotně postižené, stejně tak se zvyšují i počty zaměstnávaných osob se zdravotním postižením.

Příspěvky na sociální důsledky restrukturalizace (tj. příspěvky vyplácené zaměstnancům prostřednictvím zaměstnavatelů v souvislosti s restrukturalizací hnědouhelného průmyslu) jsou ve schváleném rozpočtu na rok 2023 zahrnuty ve výši 500,0 mil. Kč (tj. stejně jako v roce 2022) v kapitole Ministerstvo průmyslu a obchodu. V 1. pololetí 2023 byly tyto příspěvky uvedenou kapitolou uvolněny v celkové částce **154,8 mil. Kč**, tj. 45,5 % rozpočtu po změnách při meziročním poklesu o 15,4 % (-28,2 mil. Kč).

3.1.2 Výdaje na platy a obdobné a související výdaje

Výdaje na platy a obdobné a související výdaje rozpočtované v organizačních složkách státu (OSS) tvoří významnou součást veřejné spotřeby. Schválený rozpočet představuje 164,3 mld. Kč a je o 7,4 % (o 11,3 mld. Kč) vyšší než schválený rozpočet roku 2022, proti skutečnému čerpání v roce 2022 je vyšší o 6,5 % (o 10,0 mld. Kč). Meziroční nárůst rozpočtu je především odrazem zvýšení objemu prostředků na platy o 4 % u zaměstnanců organizačních složek státu v pracovním či služebním poměru od 1. září 2022 a o 8 % u příslušníků a vojáků od 1. ledna 2023, u nichž se současně plánoval i růst počtu míst o 1836. V průběhu pololetí byl schválený rozpočet zvýšen o 754 mil. Kč na 165,1 mld. Kč. Z toho 456 mil. Kč se týkalo zvýšení prostředků na platy, zbytek navýšení se týkal převážně odměn za užití duševního vlastnictví. Rozpočet v platové oblasti vychází z parametrů střednědobého výhledu, schváleného usneseními vlády č. 835/2021 a č. 911/2021 a obsahuje i vlivy nad rámec schváleného střednědobého výhledu. Jsou v něm promítnuty vlivy vycházející z provedených rozpočtových opatření, resp. úprav limitů regulace zaměstnanosti v roce 2022 s charakterem trvalých změn. Zohledňuje též vlivy plynoucí ze schválených usnesení a nařízení vlády, promítnutí přesunů dle resortních priorit, rozhodnutí ministra financí a z promítnutí vládních priorit. Do rozpočtu jsou zapracovány též prostředky v souvislosti se zabezpečením platů zaměstnanců zapojených do oblasti čerpání prostředků z rozpočtu Evropské unie a finančních mechanismů a podílejících se na realizaci projektů v rámci programů. Na jejich platy je pro rok 2023 z nadnárodních zdrojů vybilancovaných zvýšenými příjmy z rozpočtu Evropské unie a finančních mechanismů zahrnutá částka 3,1 mld. Kč, což je stejná částka jako v předchozím roce 2022. K výdajům krytým příjmy z EU/FM je v oblasti platů a ostatních plateb za provedenou práci rozpočtována rovněž národní část prostředků na spolufinancování ze státního rozpočtu; tento podíl pro rok 2023 činí 0,54 mld. Kč.

Ke konci června 2023 dosáhly výdaje na platy a obdobné a související výdaje OSS 67,1 mld. Kč, tj. 40,7 % rozpočtu po změnách (v pololetí 2022 to bylo 39,8 %). Proti stejnému období roku 2022 se zvýšily o 6,2 mld. Kč, tj. o 10,2 %, když rozpočet po změnách počítá s nárůstem těchto výdajů o 7,0 % proti skutečnosti roku 2022. Tento významný meziroční nárůst v platové oblasti OSS je způsoben především navýšením tarifních platů zaměstnanců, které bylo realizováno s účinností od 1. 9. 2022, respektive od 1. 1. 2023.

Na platy (vč. podseskupení položek 504-Výdaje na odměny za užití duševního vlastnictví, 505-Výdaje na platové a mzdové náhrady a 506-Mzdy podle cizího práva) bylo vynaloženo 46,4 mld. Kč, tj. 40,7 % rozpočtu. Meziročně byly tyto výdaje vyšší o 4,3 mld. Kč, tj. o 10,2 %.

Povinné a zákonné pojistné placené zaměstnavatelem tvoří pojistné na sociální zabezpečení, příspěvek na státní politiku zaměstnanosti a pojistné na zdravotní pojištění. Objem pojistného ve sledovaném období dosáhl 16,9 mld. Kč, tj. 40,4 % rozpočtu po změnách a v návaznosti na vyšší než loňské plnění rozpočtu se meziročně zvýšil o 1,5 mld. Kč, tj. o 10,0 %.

Výdaje na ostatní platby za provedenou práci byly v 1. pololetí 2023 vyplaceny ve výši 3,8 mld. Kč při plnění rozpočtu na 41,0 %. Meziročně byly vyšší o 397 mil. Kč, tj. o 11,7 %. Patří sem především platy představitelů státní moci a některých orgánů (nejvíce kapitoly Ministerstvo spravedlnosti, Ministerstvo obrany, Ministerstvo vnitra, Poslanecká sněmovna Parlamentu ČR, Senát Parlamentu ČR a Ministerstvo práce a sociálních věcí).

Nižší než alikvotní plnění výdajů na platy, ostatní platby za provedenou práci a pojistné – na 40,6 % - je ovlivněno především posunem účtování (platy vyplacené v lednu za prosinec jsou financovány z rozpočtu předchozího roku).

Tabulka č. 57: Výdaje na platy a obdobné a související výdaje (mil. Kč)

VÝDAJE NA PLATY A OBDOBNÉ A SOUVISEJÍCÍ VÝDAJE	Skutečnost 1. pololetí 2022	Rozpočet 2023		Skutečnost 1. pololetí 2023	% plnění	Index 2023/2022	Meziroční změna 2023-2022
		schválený	po změnách				
Výdaje na platy a obdobné a související výdaje - v tom:	60 914	164 309	165 063	67 133	40,7	110,2	6 219
Platy	41 907	112 599	113 055	45 953	40,6	109,7	4 046
Výdaje na ostatní platby za provedenou práci	3 382	9 310	9 214	3 779	41,0	111,7	397
Povinné a zákonné pojistné placené zaměstnavatelem	15 387	41 864	41 874	16 930	40,4	110,0	1 543
Výdaje na odměny za užití duševního vlastnictví	61	131	521	287	55,2	469,5	226
Výdaje na platové a mzdové náhrady	1	0	3	3	111,5	472,3	3
Mzdy podle cizího práva	176	406	396	181	45,7	102,7	5

Dopad válečného konfliktu na Ukrajině na výdaje na platy a obdobné a související výdaje byl kapitolami státního rozpočtu vyčíslen ve výši 243 mil. Kč (v roce 2022 v pololetí to bylo 411 mil. Kč). Největší položku tvořily platy a ostatní platby za provedenou práci zaměstnanců bezpečnostních sborů a ozbrojených sil ve služebním poměru.

3.1.3 Výdaje na neinvestiční nákupy a související výdaje

Neinvestiční nákupy a související výdaje zahrnují běžné výdaje organizačních složek státu na jejich provoz; patří sem např. nákup materiálu, vody, paliv a energie, nákup služeb a ostatní související výdaje. Podle platné rozpočtové skladby jsou zde zahrnuty také úroky a ostatní finanční výdaje, výdaje na netransferované převody uvnitř organizace, povinnosti a jistoty, výdaje související s neinvestičními nákupy, příspěvky, náhrady a věcné dary. Neinvestiční nákupy a související výdaje jsou rozpočtovány jak jednotlivými ministerstvy a ústředními orgány a úřady státní správy, tak i podřízenými organizačními složkami státu.

Schválený rozpočet výdajů na neinvestiční nákupy a související výdaje pro rok 2023 v objemu 151,8 mld. Kč je o 19,5 % (o 24,8 mld. Kč) vyšší než schválený rozpočet roku 2022, proti skutečnému čerpání v roce 2022 pak o 7,7 % (o 10,9 mld. Kč) vyšší. Nejvíce se zvýšil schválený rozpočet (proti schválenému rozpočtu předchozího roku) výdajů na úroky státního dluhu včetně poplatků (o 15,5 mld. Kč), výdajů na nákup služeb (o 4,3 mld. Kč), na nákup vody, paliv a energie (o 2,7 mld. Kč) a na výdaje související s neinvestičními nákupy (o 2,0 mld. Kč). Schválený rozpočet byl v průběhu 1. pololetí 2023 zvýšen o 1,6 mld. Kč na 153,5 mld. Kč, když největší zvýšení bylo vykázáno u výdajů na nákup materiálu (o 1,5 mld. Kč), zatímco snížení se týkalo nejvíce výdajů na nákup služeb (o 636 mil. Kč).

Za prvních šest měsíců roku 2023 dosáhly výdaje na neinvestiční nákupy a související výdaje 71,4 mld. Kč, tj. 46,5 % rozpočtu po změnách při meziročním nárůstu o 9,0 mld. Kč, tj. o 14,4 %. Z této částky představovaly výdaje na úroky a ostatní finanční výdaje růst o 14,2 mld. Kč, naopak výdaje na nákup materiálu klesly o 9,6 mld. Kč. U nich se promítla vysoká základna předchozího roku zejména u výdajů vynaložených v souvislosti s epidemií covid-19, které se týkaly převážně nákupu vakcín, testů, zdravotnického materiálu, nákupu ochranných prostředků atd. a také u výdajů na pořizování státních hmotných rezerv navyšovaných v roce 2022 v reakci na krizi na trhu s energiemi.

Ve vyšších neinvestičních nákupech a souvisejících výdajích se promítly i důsledky válečného konfliktu na Ukrajině – kapitolami státního rozpočtu byly vyčísleny celkem částkou 455 mil. Kč. Ty kromě nákupů souvisejících s pomocí zahrnují též například železniční přepravu darovaného materiálu a ochranu majetku při přepravě po železnici atd.

Tabulka č. 58: Výdaje na neinvestiční nákupy a související výdaje (mil. Kč)

VÝDAJE NA NEINVESTIČNÍ NÁKUPY A SOUVISEJÍCÍ VÝDAJE	Skutečnost 1. pololetí 2022	Rožpočet 2023		Skutečnost 1. pololetí 2023	%	Index 2023/2022	Meziroční změna 2023-2022
		schválený	po změnách				
Výdaje na neinvestiční nákupy a související výdaje - v tom:	62 430	151 843	153 481	71 419	46,5	114,4	8 989
Výdaje na některé úpravy hmotných věcí a pořízení některých práv k hmotným věcem	5	12	18	6	32,6	108,8	0
Výdaje na nákup materiálu	15 184	16 677	18 140	5 588	30,8	36,8	-9 597
Úroky a ostatní finanční výdaje	23 097	69 255	69 260	37 283	53,8	161,4	14 185
Výdaje na nákup vody, paliva a energie	2 865	7 825	7 341	3 312	45,1	115,6	446
Výdaje na nákup služeb	15 763	39 244	38 608	18 705	48,4	118,7	2 942
Výdaje na ostatní nákupy - z toho:	2 683	9 044	9 970	3 367	33,8	125,5	684
Opravy a udržování	1 582	6 253	6 848	1 944	28,4	122,9	362
Cestovné	731	1 778	1 973	959	48,6	131,1	228
Výdaje na netransferové převody uvnitř rozpočtové jednotky, na převzaté povinnosti a na jistoty	347	104	114	222	194,3	64,1	-125
Výdaje související s neinvestičními nákupy	2 485	9 681	10 031	2 937	29,3	118,2	452

Výdaje na některé úpravy hmotných věcí a pořízení některých práv k hmotným věcem činily 6 mil. Kč a rozpočet po změnách byl čerpán na 32,6 %. Téměř v plné výši šlo o položku Podlimitní technické zhodnocení, na které se evidují výdaje na technické zhodnocení dlouhodobého hmotného majetku (drobného), které nepřesahují v každém jednotlivém případě 40 000 Kč. Z rozpočtových kapitol tyto výdaje nejvíce čerpaly Ministerstvo vnitra (3 mil. Kč), Ministerstvo spravedlnosti (1 mil. Kč), Český úřad zeměměřický a katastrální (1 mil. Kč) a Ministerstvo financí (1 mil. Kč).

Výdaje na nákup materiálu vynaložené v 1. pololetí roku 2023 v objemu 5,6 mld. Kč se meziročně snížily o 9,6 mld. Kč, tj. o 63,2 %, a představovaly 30,8 % rozpočtované částky. Důvodem snížení byla vysoká základna předchozího roku 2022 zatížená především pořizováním státních hmotných rezerv (nákup zemního plynu) u kapitoly SSHR podle usnesení vlády č. 294/2022 s celkovým dopadem ve výši 6,2 mld. Kč a výdaji souvisejícími s očkováním proti nemoci covid-19 v objemu 5,7 mld. Kč. Do této kategorie patří např. výdaje na drobný hmotný dlouhodobý majetek (v ceně do 40 tis. Kč a dobou použitelnosti delší než 1 rok), dezinfekční prostředky, ochranné pomůcky, potraviny, prádlo, oděv a obuv, léky a zdravotnický materiál, knihy a učební pomůcky, kancelářské potřeby atd. Nejvíce těchto výdajů vykázalo Ministerstvo obrany 2,8 mld. Kč (+1,3 mld. Kč v souvislosti s nákupy pro Armádu ČR), Ministerstvo zdravotnictví 683 mil. Kč, Ministerstvo vnitra 631 mil. Kč a Ministerstvo spravedlnosti 546 mil. Kč.

Výdaje na úroky a ostatní finanční výdaje dosáhly 37,3 mld. Kč, tj. 53,8 % plnění rozpočtu a meziroční nárůst o 14,2 mld. Kč, tj. o 61,4 %, souvisí především s výdaji na dluhovou službu, které jsou realizovány prostřednictvím kapitoly Státní dluh. Nárůst souvisel především s lednovou mimořádně vysokou výplatou úrokových výnosů tzv. protiinflačních dluhopisů. Tyto výdaje jsou v souladu s novelou zákona o rozpočtových pravidlech platnou od roku 2016 sníženy o příjmy dosažené v souvislosti s dluhovou službou. Komentovány jsou v části V. Zpráva o řízení státního dluhu.

Výdaje na nákup vody, paliva a energie dosáhly 3,3 mld. Kč, což znamenalo 45,1 % rozpočtu a meziroční nárůst o 446 mil. Kč, tj. o 15,6 %. Největší položku tvořily výdaje na elektrickou energii (1,2 mld. Kč, meziročně o 112 mil. Kč, tj. o 10,6 % více), pohonné hmoty a maziva (722 mil. Kč, o 79 mil. Kč, tj. o 12,2 % více), teplo (552 mil. Kč, o 131 mil. Kč, tj. o 31,0 % více), plyn (486 mil. Kč, o 87 mil. Kč, tj. o 21,7 % více) a studenou vodu (347 mil. Kč, o 43 mil. Kč, tj. o 14,2 % více).

Výdaje na nákup služeb byly realizovány ve výši 18,7 mld. Kč, tj. na 48,4 % rozpočtu po změnách a meziročně se zvýšily o 2,9 mld. Kč, tj. o 18,7 %. Nárůst byl vykázan především v oblasti bezpečnosti a veřejného pořádku, Armády ČR, hospodářských opatření pro krizové stavy a rekvalifikace. Podle druhového třídění šlo o výdaje na zpracování dat a služby související s informačními a komunikačními technologiemi (5,5 mld. Kč při nárůstu o 1,1 mld. Kč), nájemné (1,9 mld. Kč), poštovní služby (933 mil. Kč), služby elektronických komunikací (893 mil. Kč), školení a vzdělávání (500 mil. Kč), služby peněžních ústavů (210 mil. Kč), konzultační, poradenské a právní služby (181 mil. Kč) a na nákup „ostatních služeb“ (8,5 mld. Kč při nárůstu o 1,5 mld. Kč). Z hlediska paragrafového třídění sem patří převážně výdaje na bezpečnost a veřejný pořádek, na Armádu ČR, na hospodářská opatření pro krizové stavy a na státní správu. Z celkové částky 18,7 mld. Kč bylo nejvíce

nákupů provedeno kapitolami Ministerstvo vnitra (5,2 mld. Kč), Ministerstvo obrany (3,9 mld. Kč), Ministerstvo práce a sociálních věcí (2,1 mld. Kč), Ministerstvo financí (1,4 mld. Kč), Správa státních hmotných rezerv (1,3 mld. Kč), Ministerstvo spravedlnosti (692 mil. Kč), Ministerstvo zahraničních věcí (679 mil. Kč), Ministerstvo zemědělství (537 mil. Kč), Ministerstvo zdravotnictví (510 mil. Kč) atd.

Výdaje na ostatní nákupy byly vynaloženy ve výši 3,4 mld. Kč při plnění rozpočtu na 33,8 % a meziročním nárůstu o 684 mil. Kč, tj. o 25,5 %. Převážnou část těchto výdajů tvořily opravy a udržování (1,9 mld. Kč při nárůstu o 362 mil. Kč), cestovné (959 mil. Kč při nárůstu o 228 mil. Kč), podlimitní programové vybavení (110 mil. Kč) a výdaje na pohoštění (67 mil. Kč).

Výdaje na netransferované převody uvnitř rozpočtové jednotky, na převzaté povinnosti a na jistoty (dříve Poskytnuté zálohy, jistiny, záruky a vládní úvěry) dosáhly celkové výše 222 mil. Kč a meziročně klesly o 125 mil. Kč, tj. o 36,9 %. Meziroční pokles ovlivnily výdaje na převody prostředků vlastním pokladnám. Do pokladen organizací bylo z bankovních účtů vybráno hotově 198 mil. Kč a vnitřním organizačním jednotkám byly poskytnuty jednotlivými ústředními orgány a úřady zálohy ve výši 20 mil. Kč. Výdaje na položce Vratky jistot dosáhly 5 mil. Kč a patří do ní převody peněžních prostředků, které má jejich příjemce po splnění plátcových závazků vůči příjemci nebo jiné osobě nebo po skončení smluvního vztahu mezi plátcem a příjemcem nebo jinou osobou plátcí vrátit, zejména jistoty (kauce), poskytují-li se v penězích.

Výdaje související s neinvestičními nákupy, příspěvky, náhrady a výdaje na věcné dary dosáhly 2,9 mld. Kč, což představovalo 29,3 % rozpočtové výše a meziroční nárůst o 452 mil. Kč, tj. o 18,2 %. Do této oblasti výdajů (tj. na podseskupení 519) patří různé typy poskytnutých náhrad (položka 5192 rozpočtové skladby) v celkové výši 1,4 mld. Kč (+0,3 mld. Kč), jako například úhrady advokátům a notářům zastupujícím klienty ex offo, náhrady za náklady soudního řízení, příspěvky poslaneckým a senátorským klubům, náhrady za pracovní úrazy a bolestné, náhrady majetkové újmy, stěhovacích nákladů, škod způsobených vojenským cvičením, za vyvlastnění atd. Na poskytnutých náhradách se nejvíce podílelo Ministerstvo spravedlnosti 801 mil. Kč, Ministerstvo vnitra 354 mil. Kč, Ministerstvo obrany 70 mil. Kč, Ministerstvo zdravotnictví 59 mil. Kč, Ministerstvo práce a sociálních věcí 32 mil. Kč, Ministerstvo financí 29 mil. Kč, Ministerstvo zemědělství 28 mil. Kč a Ministerstvo průmyslu a obchodu 23 mil. Kč. V 1. pololetí 2023 zatím nebyly čerpány finanční náhrady v rámci majetkového vyrovnání s církvemi (rozpočet 2,4 mld. Kč). Na náhrady zvýšených nákladů spojených s výkonem funkce v zahraničí (položka 5197) byla čerpána 1,0 mld. Kč, když prostředky byly vyplaceny pracovníkům zastupitelských úřadů a stálých misí a jejich rodinným příslušníkům podle nařízení vlády č. 62/1994 Sb., a na náhrady a příspěvky související s výkonem ústavní funkce a funkce soudce 236 mil. Kč. Na odvody za neplnění povinnosti zaměstnávat zdravotně postižené občany bylo vynaloženo 48 mil. Kč.

3.1.4 Neinvestiční transfery podnikatelům

Schválený rozpočet na rok 2023 byl stanoven v objemu 74,2 mld. Kč, což představovalo proti schválenému rozpočtu roku 2022 pokles o 29,4 mld. Kč, tj. o 28,4 %, proti skutečnému čerpání v roce 2022 pak pokles o 14,9 mld. Kč (o 16,7 %). Schválený rozpočet byl v průběhu pololetí zvýšen o 8,9 mld. Kč na 83,2 mld. Kč. Zvýšení rozpočtu souviselo především s kompenzacemi určenými k řešení zvýšených nákladů na energie (+15,8 mld. Kč). Opačným směrem působilo zejména snížení rozpočtu na OP Podnikání a inovace pro konkurenceschopnost 2014+ (-5,2 mld. Kč). Z hlediska kapitol byl rozpočet nejvíce zvýšen u Ministerstva průmyslu a obchodu (o 10,9 mld. Kč) a nejvíce snížen u Technologické agentury České republiky (o 2,6 mld. Kč).

Ke konci června 2023 dosáhly neinvestiční transfery podnikatelům 77,8 mld. Kč, což znamenalo 93,5 % rozpočtu po změnách a meziroční nárůst o 43,7 mld. Kč, tj. o 128,2 %. Na nárůstu se výrazně podílely výdaje související s kompenzacemi za dodávku elektřiny a plynu zákazníkům a na ztráty z důvodu zastropování jejich cen (32,6 mld. Kč), dotacemi provozovateli přenosové soustavy (7,2 mld. Kč) a výplatou pomoci firmám v energeticky náročných odvětvích (4,6 mld. Kč). Celková pomoc s vysokými cenami energií ve výši 44,4 mld. Kč nebyla z velké části hrazena z rozpočtu letošního roku, ale z nároků z nespotřebovaných výdajů minulého roku (28,6 mld. Kč). Dotace na obnovitelné zdroje energie (10,5 mld. Kč) navyšovaly transfery o 1,8 mld. Kč.

Čerpání neinvestičních transferů podnikatelům za 1. pololetí 2023 a jejich srovnání se stejným obdobím roku 2022 ukazuje následující tabulka:

Tabulka č. 59: Neinvestiční transfery podnikatelům (mil. Kč)

NEINVESTIČNÍ TRANSFERY PODNIKATELŮM	Skutečnost 1. pololetí 2022	Rozpočet 2023		Skutečnost 1. pololetí 2023	%	Index 2023/2022	Meziroční změna 2023-2022
		schválený	po změnách				
Neinvestiční transfery podnikatelům - z toho:	34 101	74 248	83 184	77 814	93,5	228,2	43 713
Ministerstvo průmyslu a obchodu	17 025	41 885	52 833	60 365	114,3	354,6	43 340
Ministerstvo práce a sociálních věcí	6 676	11 837	11 644	5 551	47,7	83,2	-1 125
Ministerstvo dopravy	2 901	7 849	7 824	3 493	44,6	120,4	592
Ministerstvo zemědělství	3 113	5 106	4 886	3 451	70,6	110,9	338
Technologická agentura České republiky	2 886	6 084	3 524	3 087	87,6	107,0	201
Ministerstvo zdravotnictví	154	576	583	553	94,9	358,0	398
Ministerstvo školství, mládeže a tělovýchovy	331	30	581	547	94,3	165,1	216
Ministerstvo obrany	115	180	293	224	76,4	194,8	109
Ministerstvo kultury	124	348	441	201	45,5	161,3	76
Ministerstvo vnitra	123	63	122	141	115,7	114,3	18
Ministerstvo životního prostředí	126	0	121	106	87,3	83,7	-21
Ministerstvo pro místní rozvoj	372	0	23	61	270,7	16,5	-311

Nejvíce prostředků podnikatelům poskytlo **Ministerstvo průmyslu a obchodu**, a to 60,4 mld. Kč, což představovalo 114,3 % rozpočtu po změnách a meziroční zvýšení o 43,3 mld. Kč, tj. o 254,6 %. Z toho 26,4 mld. Kč bylo použito na kompenzace za dodávku elektřiny a plynu zákazníkům podle nařízení vlády č. 5/2023 (zastropování cen), 6,2 mld. Kč na kompenzace za dodávku elektřiny a plynu na ztráty podle nařízení vlády č. 463/2022 a 7,2 mld. Kč dotace provozovateli přenosové soustavy (ztráty elektřiny a plynu v přenosové a distribuční soustavě a nákup systémových služeb). Na program podpory velkých firem na zvýšené náklady na zemní plyn a elektřinu v důsledku mimořádně prudkého růstu jejich cen bylo začátkem roku doplaceno 4,6 mld. Kč vztahujících se ke konci období roku 2022. Žádná z uvedených čtyř položek (celkem 44,4 mld. Kč) nebyla v 1. pololetí předchozího roku 2022 čerpána. Na podporu obnovitelných zdrojů energie (se zohledněním odpuštění poplatků na podporu OZE) – v souladu se zákonem č. 165/2012 Sb., o podporovaných zdrojích energie a o změně některých zákonů, bylo použito 10,5 mld. Kč (meziročně o 1,8 mld. Kč více). Dotace je určena na úhradu nákladů spojených s podporou elektřiny a provozní podporou tepla. Vláda stanovila svým nařízením celkový limit prostředků státního rozpočtu pro poskytnutí dotace na úhradu části ceny elektřiny pro zákazníky a na úhradu provozní podpory tepla v rámci rozpočtu kapitoly MPO pro rok 2023 částkou ve výši 22,0 mld. Kč. Na průmyslový výzkum, vývoj a inovace bylo vynaloženo 2,2 mld. Kč, na Operační program Podnikání a inovace pro konkurenceschopnost 2014+ (bez výdajů na výzkum, vývoj a inovace) 360 mil. Kč, na útlum převáděných dolů OKD, a.s. do s.p. DIAMO bylo vynaloženo 745 mil. Kč a na odstraňování následků těžby uranu v oblasti Stráž p. Ralskem (dekontaminace půd a čištění spodní vody) 643 mil. Kč. Na zahlazování následků hornické činnosti v uhelných, uranových a rudných dolech 740 mil. Kč, z toho na technický útlum 620 mil. Kč a na mandatorní sociálně zdravotní dávky 121 mil. Kč.

Ministerstvo práce a sociálních věcí vynaložilo na neinvestiční transfery podnikatelům 5,6 mld. Kč při plnění rozpočtu na 114,3 % a meziročním poklesu o 1,1 mld. Kč, tj. o 16,8 %. Pokles ovlivnila vyšší základna předchozího roku 2022, kdy výdaje spojené s epidemií covid-19 dosáhly 1,4 mld. Kč (program Antivirus). Prostředky byly transferovány především jako příspěvky zaměstnavatelům zaměstnávajícím více než 50 % osob se zdravotním postižením na podporu zaměstnávání těchto osob poskytované Úřadem práce České republiky podle § 78 zákona č. 435/2004 Sb., o zaměstnanosti – celkem bylo na tento účel vynaloženo 4,9 mld. Kč (meziročně o 430 mil. Kč více). Na aktivní politiku zaměstnanosti bylo čerpáno 411 mil. Kč, z toho na cílené programy k řešení zaměstnanosti 64 mil. Kč (o 1,6 mld. Kč méně než v pololetí 2022). Nástroje aktivní politiky zaměstnanosti (dotace, úhrada úroků z úvěrů, návratné finanční výpomoci) pozitivně ovlivňují rozvoj, případně zachování podnikatelských aktivit a pracovních míst v daném území. Na transfery podle zákona č. 108/2006 Sb., o sociálních službách, bylo čerpáno 154 mil. Kč, na podporu tvorby společensky účelných pracovních míst 165 mil. Kč a na veřejně prospěšné práce 26 mil. Kč. Na správu v sociálním

zabezpečení a politice zaměstnanosti bylo vynaloženo 102 mil. Kč. Z celkové částky poskytnutých transferů ve výši 5,6 mld. Kč se část – 479 mil. Kč týkala společných projektů ČR a EU v rámci Operačního programu Zaměstnanost 2014+ a Zaměstnanost plus 2021+.

Ministerstvo dopravy poskytlo podnikatelům neinvestiční transfery v částce 3,5 mld. Kč, tj. 44,6 % rozpočtu při meziročním nárůstu o 592 mil. Kč, tj. o 20,4 %. Nárůst byl způsoben výdaji na dopravní obslužnost veřejnými službami (na úhradu ztráty ze závazku veřejné služby ve veřejné drážní osobní dopravě), které proti pololetí 2022 vzrostly o 776 mil. Kč, když celkem byly v pololetí 2023 čerpány ve výši 3,4 mld. Kč. Ministerstvo dopravy hradí v souladu s § 4 odst. 1 zákona č. 194/2010 Sb., o veřejných službách v přepravě cestujících a o změně dalších zákonů, vyrovnání spojené s plněním závazku veřejné služby v drážní dopravě k zabezpečení dopravních potřeb státu (vlaků celostátní dopravy, které mají nadregionální nebo mezinárodní charakter). Na úhradu nákladů spojených s poskytováním letových provozních služeb letům osvobozeným ve vzdušném prostoru ČR od zpoplatnění bylo poskytnuto 41 mil. Kč a na zabezpečení letového provozu 8 mil. Kč.

Ministerstvo zemědělství poskytlo ve sledovaném období podnikatelům transfery ve výši 3,5 mld. Kč, což představovalo 70,6 % rozpočtu a meziroční nárůst o 338 mil. Kč, tj. o 10,9 %. Největší část (2,1 mld. Kč) představovaly prostředky poskytnuté PGRLF, a. s. především na podpory podnikání a restrukturalizace v zemědělství a potravinářství. Na pěstební činnost bylo vynaloženo 873 mil. Kč, na zemědělský a lesnický výzkum a vývoj 237 mil. Kč, na podporu celospolečenské funkce lesů 54 mil. Kč, na vodní díla v zemědělské krajině 38 mil. Kč a na úpravu drobných vodních toků 19 mil. Kč. Na celkových dotacích kapitoly se podílely prostředky v rámci Národního plánu obnovy částkou 889 mil. Kč.

Technologická agentura České republiky poskytla podnikatelům neinvestiční transfery ve výši 3,1 mld. Kč, což představovalo 87,6 % rozpočtu a meziroční nárůst o 201 mil. Kč, tj. o 7,0 %. Prostředky byly určeny na podporu programů aplikovaného výzkumu a experimentálního vývoje vyhlášených agenturou.

Ministerstvo zdravotnictví vynaložilo na neinvestiční transfery podnikatelům 553 mil. Kč (94,9 % rozpočtu), o 398 mil. Kč více než před rokem. Největší část prostředků (523 mil. Kč) byla čerpána na lůžkovou péči. Ostatní prostředky byly účelově určeny především na další vzdělávání pracovníků ve zdravotnictví a na zdravotnické programy v oblasti speciální zdravotnické péče.

Ministerstvo školství, mládeže a tělovýchovy vynaložilo na neinvestiční transfery podnikatelům do konce pololetí letošního roku 547 mil. Kč, tj. 94,3 % rozpočtu po změnách a o 216 mil. Kč, tj. o 65,1 % více než v předchozím roce. Většina prostředků byla transferována podnikatelům - právnickým osobám na podporu v oblasti výzkumu, vývoje a inovací (278 mil. Kč) a na regionální školství. Z hlediska nástrojů bylo nejvíce prostředků vynaloženo v rámci OP Jan Amos Komenský (258 mil. Kč). Cílem tohoto programu je podpora rozvoje otevřené a vzdělané společnosti založené na znalostech a dovednostech, rovných příležitostech a rozvíjející potenciál každého jednotlivce, která povede k růstu konkurenceschopnosti České republiky a zlepšení životních podmínek jejích obyvatel. Prostředky programu směřovaly nejvíce do středních odborných škol (106 mil. Kč) a do základních škol (46 mil. Kč).

Ministerstvo obrany poskytlo podnikatelům 224 mil. Kč (76,4 % rozpočtu po změnách) při meziročním zvýšení o 109 mil. Kč. Prostředky byly v plné čerpané výši využity na účelovou podporu výzkumu a vývoje v oblasti obrany s cílem přispět k zajištění politicko-strategického řízení obrany státu.

Ministerstvo kultury poskytlo podnikatelům neinvestiční prostředky ve výši 201 mil. Kč (45,5 % rozpočtu) při meziročním nárůstu o 76 mil. Kč. Prostředky byly určeny převážně na podporu nejrůznějších kulturních aktivit v oblasti hudební, divadelní, vydavatelské, výstavní a zájmové činnosti, na zachování a obnovu kulturních památek a na výzkum a vývoj v oblasti kultury, církví a sdělovacích prostředků.

Ministerstvo vnitra vynaložilo na neinvestiční transfery podnikatelům 141 mil. Kč (115,7 % rozpočtu), tj. o 18 mil. Kč více než ve stejném období předchozího roku. Prostředky byly určeny na účelovou podporu programů výzkumu ve státní správě a samosprávě.

Ministerstvo životního prostředí poskytlo podnikatelům 106 mil. Kč, tj. 87,3 % rozpočtu po změnách a o 21 mil. Kč méně než ve stejném období předchozího roku. Prostředky byly vynaloženy především na

zlepšování stavu přírody a krajiny a na zkvalitnění nakládání s odpady a odstraňování starých ekologických zátěží. Prostředky byly převážně čerpány v rámci OP Životní prostředí 2014+.

Ministerstvo pro místní rozvoj poskytlo podnikatelům 61 mil. Kč, když v předchozím roce to bylo 372 mil. Kč. Pokles byl způsoben vyšší základnou v pololetí 2022, kdy na výdaje spojené s epidemií covid-19 byly vynaloženy prostředky v celkové výši 326 mil. Kč (Program COVID Ubytování 202 mil. Kč, COVID Lázně 124 mil. Kč), zatímco v pololetí 2023 byly na tento účel prostředky čerpány jen v minimální výši. Téměř všechny výdaje byly realizovány rámci Integrovaného regionálního operačního programu 2014+.

Výše uvedené rozpočtové kapitoly se na celkových poskytnutých neinvestičních transferech podnikatelům podílely 99,96 %. Ostatní ministerstva a ústřední orgány převedly podnikatelům výrazně nižší částky.

3.1.5 Neinvestiční transfery neziskovým a podobným osobám

Schválený **rozpočet** neinvestičních transferů neziskovým a podobným osobám na rok 2023 dosahuje **19,1 mld. Kč**, tj. o 1,1 mld. Kč více než novelizovaný rozpočet roku 2022 a proti skutečnosti roku 2022 je nižší o 2,6 mld. Kč, tj. o 12,2 %. Z celkového objemu je 89,2 % prostředků součástí rozpočtu kapitol Ministerstvo práce a sociálních věcí, Národní sportovní agentura, Ministerstvo školství, mládeže a tělovýchovy a Ministerstvo kultury. Podpora cílí především na tělovýchovu a sport, na volnočasové aktivity dětí a mládeže, na církevní školy a školská zařízení, na sociální služby, na odborné sociální poradenství, zachování a obnovu kulturních památek, divadelní a hudební aktivity atd. K výraznému nárůstu rozpočtu dochází především u kapitol Národní sportovní agentura (+820 mil. Kč) a Ministerstvo práce a sociálních věcí (+506 mil. Kč), který vyplývá ze zvýšené podpory na dotace sportovním organizacím a na provoz dětských skupin.

V 1. pololetí 2023 byly **neinvestiční transfery neziskovým a podobným osobám** čerpány ve výši **16,5 mld. Kč**, tj. na 76,6 % rozpočtu po změnách při meziročním růstu o 21,5 % (o 2,9 mld. Kč). Na zmíněném růstu se nejvíce podílely výdaje kapitoly Ministerstvo práce a sociálních věcí (+1,4 mld. Kč, +41,6 %) především prostředky na sociální péči a pomoc manželství a rodinám (+672 mil. Kč) a transfery spolufinancovanými z EU a FM (+384 mil. Kč). Národní sportovní agentura (+1,0 mld. Kč) výrazněji podpořila především oblast rozvoje a podpory sportu (+485 mil. Kč) a sportovní reprezentaci (+372 mil. Kč). V souvislosti s válečným konfliktem na Ukrajině kapitoly poskytly neziskovým a podobným osobám celkem 196 mil. Kč, tj. meziročně o 23 mil. Kč více. Sumarizované výstupy dopadů opatření souvisejících s válečným konfliktem na Ukrajině jsou součástí tabulkové části tohoto materiálu.

Tabulka č. 60: Neinvestiční transfery neziskovým a podobným osobám (mil. Kč)

NEINVESTIČNÍ TRANSFERY NEZISKOVÝM A PODOBNÝM OSOBÁM	Skutečnost 1. pol.2022	Rožpočet 2023		Skutečnost 1. pol.2023	%	Index v % 2023/2022	Rozdíl 2023-2022
		schválený	po změnách				
	1	2	3	4	5 = 4:3	6 = 4:1	7 = 4-1
Neinvestiční transfery neziskovým a podobným osobám v tom:	13 597	19 102	21 571	16 520	76,6	121,5	2 923
fundacím, ústavům a o.p.s. - z toho:	2 409	2 351	3 706	3 047	82,2	126,5	638
Ministerstvo práce a sociálních věcí	1 282	1 104	2 267	1 779	78,5	138,8	497
Ministerstvo kultury	170	371	300	291	97,1	171,0	121
Úřad vlády České republiky	236	310	246	247	100,6	105,0	12
Ministerstvo zahraničních věcí	163	154	255	213	83,6	130,8	50
Ministerstvo školství, mládeže a tělovýchovy	195	112	232	187	80,5	95,6	-9
Ministerstvo pro místní rozvoj	137	226	233	167	71,6	121,6	30
spolkům - z toho:	6 651	10 834	12 444	8 996	72,3	135,3	2 345
Národní sportovní agentura	3 206	5 650	5 700	4 238	74,3	132,2	1 032
Ministerstvo práce a sociálních věcí	1 702	4 093	4 395	2 565	58,3	150,7	863
Ministerstvo školství, mládeže a tělovýchovy	880	25	887	1 033	116,4	117,4	153
Ministerstvo kultury	194	496	506	402	79,4	206,6	207
Ministerstvo zdravotnictví	125	88	91	105	115,1	84,3	-20
Ministerstvo pro místní rozvoj	93	0	24	101	421,4	109,2	8
Ministerstvo zemědělství	67	36	81	98	120,2	145,6	31
Ministerstvo zahraničních věcí	56	98	109	88	81,1	159,2	33
Ministerstvo vnitra	76	168	189	84	44,5	110,6	8
Ministerstvo průmyslu a obchodu	106	26	229	83	36,3	78,8	-22
Úřad vlády České republiky	75	43	67	77	114,8	102,8	2
církvím a náboženským společnostem - z toho:	3 800	4 084	4 647	4 001	86,1	105,3	200
Ministerstvo školství, mládeže a tělovýchovy	2 075	2 724	2 813	2 278	81,0	109,8	203
Ministerstvo kultury	960	1 114	1 218	891	73,2	92,8	-69
Ministerstvo práce a sociálních věcí	323	153	446	382	85,6	118,1	58
Ministerstvo pro místní rozvoj	210	0	0	225	x	107,0	15
Ministerstvo zahraničních věcí	84	83	97	107	109,3	126,8	23
Ministerstvo zemědělství	54	0	10	55	556,1	102,0	1
politickým stranám a hnutím (VPS)	205	600	600	246	41,1	119,9	41
společenstvím vlastníků jednotek	376	0	22	114	524,1	30,2	-262
ostatním neziskovým a podobným osobám - z toho:	154	1 233	153	116	75,4	74,9	-39
Ministerstvo práce a sociálních věcí	91	1 192	118	85	72,5	94,1	-5

Neinvestiční transfery fundacím, ústavům a obecně prospěšným osobám dosáhly 3,0 mld. Kč (+638 mil. Kč, tj. +26,5 %) při plnění rozpočtu na 82,2 %. Z celku 58,4 % výdajů, tj. 1,8 mld. Kč (+497 mil. Kč) poskytlo Ministerstvo práce a sociálních věcí při plnění rozpočtu po změnách na 78,5 %. Kapitola uvolnila 461 mil. Kč (+133 mil. Kč) na sociální péči a pomoc manželství a rodinám, 429 mil. Kč (+192 mil. Kč) na transfery spolufinancované z prostředků EU a FM v rámci OP Zaměstnanost plus 2021+ (384 mil. Kč) a OP Zaměstnanost 2014+ (45 mil. Kč), 244 mil. Kč (+25 mil. Kč) na zaměstnávání zdravotně postižených občanů, 237 mil. Kč (+70 mil. Kč) na služby sociální prevence, 160 mil. Kč (+20 mil. Kč) na sociální služby v oblasti sociální péče, 124 mil. Kč (+38 mil. Kč) na sociální poradenství a 111 mil. Kč (+29 mil. Kč) na sociální rehabilitaci a ostatní sociální péči a pomoc. Ministerstvo kultury převedlo 291 mil. Kč (+121 mil. Kč) při plnění rozpočtu po změnách na 97,1 %. Z toho připadlo 84 mil. Kč (+17 mil. Kč) na kulturní aktivity, 59 mil. Kč (-8 mil. Kč) na program státní podpory festivalů profesionálního umění, 57 mil. Kč na status umělce, 53 mil. Kč na program státní podpory profesionálních divadel a stálých profesionálních symfonických orchestrů a pěveckých sborů, 21 mil. Kč na Nadační fond obětem holokaustu. Úřad vlády ČR poskytl obecně prospěšným osobám 247 mil. Kč (+12 mil. Kč) při plnění rozpočtu po změnách na 100,6 %. Prostředky směřovaly především na prevenci před drogami, alkoholem, nikotinem a jinými návykovými látkami (240 mil. Kč, +11 mil. Kč). Ministerstvo zahraničních věcí uvolnilo 213 mil. Kč (+50 mil. Kč) při plnění rozpočtu po změnách na 83,6 %, z toho směřovalo 94 mil. Kč (+28 mil. Kč) na rozvojovou zahraniční pomoc a 92 mil. Kč (+5 mil. Kč) na humanitární zahraniční pomoc přímou. V souvislosti s válečným konfliktem na Ukrajině kapitola poskytla 48 mil. Kč. Ministerstvo školství, mládeže a tělovýchovy převedlo těmto organizacím 187 mil. Kč (-9 mil. Kč) při plnění rozpočtu po změnách na 80,5 %, a to především na nevýzkumné projekty (93 mil. Kč, -19 mil. Kč) spolufinancované z OP Jan Amos Komenský (63 mil. Kč) a OP Výzkum, vývoj a vzdělávání 2014+ (29 mil. Kč) a na regionální školství (70 mil. Kč, -2 mil. Kč) především na obědy základním školám (60 mil. Kč). Kapitola poskytla 9 mil. Kč na výzvu Adaptační skupiny 2023

v souvislosti s válečným konfliktem na Ukrajině. Významní příjemci dotací v oblasti vzdělávání a mládeže byly např. Women for Women o.p.s. či Patron dětí, z.ú. **Ministerstvo pro místní rozvoj** poskytlo **167 mil. Kč (+30 mil. Kč)** při plnění rozpočtu po změnách na 71,6 % Horské službě (111 mil. Kč, +18 mil. Kč) a na územní rozvoj (56 mil. Kč, +12 mil. Kč) především z Integrovaného regionálního operačního programu 2014+.

Neinvestiční transfery spolkům dosáhly téměř **9,0 mld. Kč (+2,3 mld. Kč, tj. +35,3 %)** při plnění rozpočtu po změnách na 72,3 %. Z celku 47,1 %, tj. **4,2 mld. Kč (+1,0 mld. Kč)** obdržely spolky od kapitoly **Národní sportovní agentura**, tj. 74,3 % rozpočtu, která v 1. pololetí 2023 uvolnila prostředky na rozvoj a podporu sportu (2,0 mld. Kč, +485 mil. Kč), na sportovní reprezentaci (1,9 mld. Kč, +372 mil. Kč) a na podporu významných sportovních akcí (319 mil. Kč, +175 mil. Kč). **Ministerstvo práce a sociálních věcí** uvolnilo **2,6 mld. Kč (+863 mil. Kč)**, tj. 58,3 % rozpočtu, na sociální péči a pomoc manželství a rodinám (1,2 mld. Kč, +522 mil. Kč), na transfery spolufinancované z prostředků EU (694 mil. Kč, +185 mil. Kč) především z OP Zaměstnanost plus 2021+ (538 mil. Kč) a OP Zaměstnanost 2014+ (157 mil. Kč), na služby sociální prevence (192 mil. Kč, +65 mil. Kč), na zaměstnávání zdravotně postižených občanů (163 mil. Kč, +11 mil. Kč), na sociální poradenství (130 mil. Kč, +45 mil. Kč), na sociální služby v oblasti sociální péče (87 mil. Kč, +19 mil. Kč), atd. **Ministerstvo školství, mládeže a tělovýchovy** poskytlo spolkům **1,0 mld. Kč (+153 mil. Kč)**, tj. 88,7 % rozpočtu, především na výzkum, experimentální vývoj a inovace (621 mil. Kč, +137 mil. Kč – z toho 62 mil. Kč z OP Výzkum, vývoj a vzdělávání 2014+), na podporu činnosti v oblasti mládeže (244 mil. Kč, +46 mil. Kč), na nevýzkumné projekty (98 mil. Kč, -65 mil. Kč) spolufinancované z rozpočtu OP Výzkum, vývoj a inovace 2014+ (75 mil. Kč) a z OP Jan Amos Komenský (23 mil. Kč). V souvislosti s válečným konfliktem na Ukrajině bylo poskytnuto 27 mil. Kč na výzvu Adaptační skupiny 2023. Významní příjemci byli CESNET, z.s., ELI ERIC, Technologické centrum Praha, Junák – český skaut, z.s., Pionýr, z.s., Sdružení hasičů ČMS, Česká rada dětí a mládeže atd. Kapitola **Ministerstvo kultury** uvolnila **402 mil. Kč (+207 mil. Kč)** při plnění rozpočtu po změnách na 79,4 % na kulturní aktivity (221 mil. Kč, +67 mil. Kč), na iniciativu status umělce a umělkyně (98 mil. Kč), na program státní podpory festivalů profesionálního umění (48 mil. Kč, +30 mil. Kč), na podporu rozšiřování a přijímání informací v jazycích národnostních menšin (20 mil. Kč, +8 mil. Kč), apod. U kapitoly **Ministerstvo zdravotnictví** prostředky ve výši **105 mil. Kč (-20 mil. Kč)**, tj. 115,1 % rozpočtu, směřovaly na pomoc zdravotně postiženým a chronicky nemocným (41 mil. Kč), na ostatní zdravotnická zařízení a služby (32 mil. Kč), na ostatní speciální zdravotnickou péči (21 mil. Kč) z části spolufinancovanou z finančních mechanismů (14 mil. Kč) atd. **Ministerstvo pro místní rozvoj** převedlo **101 mil. Kč (+8 mil. Kč)** především na projekty v oblasti územního rozvoje (100 mil. Kč) z větší části spolufinancované prostřednictvím Integrovaného regionálního programu 2014+ (93 mil. Kč, +5 mil. Kč). **Ministerstvo zemědělství** uvolnilo **98 mil. Kč (+31 mil. Kč)**, tj. 120,2 % rozpočtu po změnách, na celospolečenské funkce lesů (65 mil. Kč, +56 mil. Kč), na ostatní zemědělskou a potravinářskou činnost a rozvoj (18 mil. Kč, -22 mil. Kč) atd. **Ministerstvo zahraničních věcí** poskytlo spolkům **88 mil. Kč (+33 mil. Kč)**, tj. 81,1 % rozpočtu, především na humanitární zahraniční pomoc přímou (52 mil. Kč, +26 mil. Kč), na ostatní zahraniční pomoc (18 mil. Kč) a na rozvojovou zahraniční pomoc (13 mil. Kč). V souvislosti s válečným konfliktem na Ukrajině kapitola poskytla 28 mil. Kč. **Ministerstvo vnitra** uvolnilo **84 mil. Kč (+8 mil. Kč)**, tj. 44,5 % rozpočtu, z toho směřovalo 18 mil. Kč na podporu nestátních neziskových organizací působících na úseku požární ochrany, integrovaného záchranného systému, ochrany obyvatelstva a krizového řízení, 14 mil. Kč na Program bezpečnostního výzkumu ČR 2021-2026: vývoj, testování a evaluace nových bezpečnostních technologií, 13 mil. Kč na Program IMPAKT 1 - Strategická podpora rozvoje bezpečnostního výzkumu 2019 - 2025, 10 mil. Kč na podporu činnosti spolků působících na úseku požární ochrany, jejichž členové vyvíjejí činnost i v jednotkách sboru dobrovolných hasičů obcí, atd. **Ministerstvo průmyslu a obchodu** poskytlo **83 mil. Kč (-22 mil. Kč)**, tj. 36,3 % rozpočtu, na výzkum a vývoj z OP Podnikání a inovace pro konkurenceschopnost 2014+ (51 mil. Kč, -41 mil. Kč), na projekty na podporu podnikání tzv. BISON3T (19 mil. Kč), na úspory energií a obnovitelné zdroje (8 mil. Kč). **Úřad vlády ČR** převedl spolkům **77 mil. Kč (+2 mil. Kč)**, tj. 114,8 % rozpočtu, na protidrogovou politiku (47 mil. Kč) a na výdaje spojené s činností poradních orgánů vlády (30 mil. Kč).

Církvím a náboženským společnostem byly převedeny **4,0 mld. Kč (+200 mil. Kč)**, tj. 86,1 % rozpočtu po změnách. Z celku poskytly církvím a náboženským společnostem 88,8 % prostředků kapitoly Ministerstvo školství, mládeže a tělovýchovy, Ministerstvo kultury a Ministerstvo práce a sociálních věcí (celkem

3,6 mld. Kč, +193 mil. Kč). **Ministerstvo školství, mládeže a tělovýchovy** vyplatilo církvím a náboženským společností **2,3 mld. Kč (+203 mil. Kč)** při plnění rozpočtu na 81,0 %. Z celku připadlo 2,2 mld. Kč (+119 mil. Kč) na normativní financování církevního školství, 93 mil. Kč (+84 mil. Kč) na nevýzkumné projekty financované z OP Jan Amos Komenský (85 mil. Kč) a z Národního plánu obnovy (8 mil. Kč) a téměř 5 mil. Kč na výzvu Adaptační skupiny 2023 v souvislosti s válečným konfliktem na Ukrajině. **Ministerstvo kultury** uvolnilo **891 mil. Kč (-69 mil. Kč)**, tj. 73,2 % rozpočtu, především na příspěvky na podporu činnosti církví a náboženských společností poskytované dle zákona č. 428/2012 Sb., o majetkovém vyrovnání s církvemi a náboženskými společnostmi a o změně některých zákonů (867 mil. Kč, -72 mil. Kč) a na zachování a obnovu kulturních památek (21 mil. Kč). **Ministerstvo práce a sociálních věcí** poskytlo **382 mil. Kč (+58 mil. Kč)**, tj. 85,6 % rozpočtu, na sociální služby v oblasti sociální péče (158 mil. Kč, +28 mil. Kč), na sociální péči a pomoc manželství a rodinám (76 mil. Kč, +17 mil. Kč), na transfery spolufinancované z rozpočtu EU (52 mil. Kč, +8 mil. Kč), na zaměstnávání zdravotně postižených občanů (45 mil. Kč, +3 mil. Kč), na služby sociální prevence (27 mil. Kč), na sociální poradenství (15 mil. Kč), na aktivní politiku zaměstnanosti (9 mil. Kč). **Ministerstvo pro místní rozvoj** uvolnilo **225 mil. Kč (+15 mil. Kč)** především z Integrovaného regionálního operačního programu 2014+ na projekty v oblasti územního rozvoje (223 mil. Kč) např. na obnovu poutního areálu v Římově za účelem zvýšení návštěvnosti památky (54 mil. Kč), obnovu Arcibiskupského zámku a Podzámecké zahrady v Kroměříži (28 mil. Kč), obnovu kostela Nanebevzetí Panny Marie v Přešticích (27 mil. Kč), revitalizaci kostela sv. Prokopa ve Strakonících za účelem zvýšení návštěvnosti památky (22 mil. Kč), obnovu části areálu kláštera a kostela Panny Marie Královny a sv. Jiljí v Třeboni (21 mil. Kč). **Ministerstvo zahraničních věcí** poskytlo **107 mil. Kč (+23 mil. Kč)**, tj. 109,3 % rozpočtu, především na humanitární zahraniční pomoc přímou (65 mil. Kč, +21 mil. Kč) a na rozvojovou zahraniční pomoc (40 mil. Kč). V souvislosti s válečným konfliktem na Ukrajině kapitola uvolnila 32 mil. Kč. **Ministerstvo zemědělství** poskytlo **55 mil. Kč (+1 mil. Kč)** především na pěstební činnost (40 mil. Kč, +38 mil. Kč) a na podporu ostatních produkčních činností (14 mil. Kč).

Ve schváleném rozpočtu na rok 2023 je rozpočtována v kapitole Všeobecná pokladní správa na položce „Příspěvek politickým stranám“ částka 599,9 mil. Kč. Z této položky byly v 1. pololetí 2023 vyplaceny podle zákona č. 424/1991 Sb., o sdružování v politických stranách a v politických hnutích, ve znění pozdějších předpisů **politickým stranám a politickým hnutím státní příspěvky v celkové výši 246,4 mil. Kč**, z toho činil příspěvek na činnost celkem 244 mil. Kč a příspěvek na podporu činnosti politického institutu celkem 2,4 mil. Kč. Rozpočtovaná částka na rok 2023 byla za 1. pololetí čerpána z 41,1 %. Ve srovnání s 1. pololetím 2022 byly příspěvky politickým stranám a politickým hnutím v 1. pololetí 2023 vyšší o 40,9 mil. Kč, což ovlivnila skutečnost, že příspěvky za 1. pololetí 2022 byly některým politickým stranám a politickým hnutím vyplaceny až v červenci 2022.

Tabulka č. 61: Příspěvky vyplacené politickým stranám a politickým hnutím v 1. pololetí 2023 (v tis. Kč)

Název politické strany nebo politického hnutí	příspěvek na činnost ¹⁾				příspěvek na podporu činnosti politického institutu za 1. pololetí 2023 ²⁾	státní příspěvky vyplacené v 1. pol. 2023 celkem
	stálý příspěvek za 1. a 2. čtvrtletí 2023	příspěvek na mandát za 1. a 2. čtvrtletí 2023	příspěvek na mandát za 4. čtvrtletí 2022	celkem		
ANO 2011	5 000,0	58 650,0	0,0	63 650,0	0,0	63 650,0
Česká pirátská strana	2 845,7	16 700,0	0,0	19 545,7	0,0	19 545,7
Sociální demokracie (do 22. 6. 2023 název ČSSD)	2 350,0	2 412,5	0,0	4 762,5	0,0	4 762,5
Hnutí SOL	0,0	125,0	0,0	125,0	0,0	125,0
Hradecký demokratický klub	0,0	825,0	0,0	825,0	0,0	825,0
JiHOČEŠÍ 2012	0,0	500,0	0,0	500,0	0,0	500,0
JsmePRO!	0,0	62,5	0,0	62,5	0,0	62,5
Karlovaráci	0,0	187,5	187,5	375,0	0,0	375,0
KDU - ČSL	1 666,7	22 625,0	0,0	24 291,7	2 429,2	26 720,8
KSČM	3 600,0	1 625,0	0,0	5 225,0	0,0	5 225,0
„Marek Hilšer do Senátu“	0,0	450,0	0,0	450,0	0,0	450,0
MÍSTNÍ HNUTÍ NEZÁVISLÝCH ZA HARMONICKÝ ROZVOJ OBCÍ A MĚST	0,0	500,0	0,0	500,0	0,0	500,0
Nestraníci	0,0	125,0	0,0	125,0	0,0	125,0
ODS	1 666,7	39 275,0	0,0	40 941,7	0,0	40 941,7
Ostravak	0,0	450,0	0,0	450,0	0,0	450,0
Podporujeme občanskou kandidátku PRAHA SOBĚ	0,0	1 375,0	0,0	1 375,0	0,0	1 375,0
ProMOST	0,0	350,0	0,0	350,0	0,0	350,0
ProOlomouc	0,0	250,0	0,0	250,0	0,0	250,0
PRO PLZEŇ	0,0	250,0	0,0	250,0	0,0	250,0
PŘÍSAHA občanské hnutí	4 700,0	0,0	0,0	4 700,0	0,0	4 700,0
SEN 21	0,0	1 800,0	0,0	1 800,0	0,0	1 800,0
SNK 1 - Starostové našeho kraje	0,0	375,0	0,0	375,0	0,0	375,0
Společně pro kraj	0,0	500,0	0,0	500,0	0,0	500,0
SNK Evropští demokraté	0,0	625,0	0,0	625,0	0,0	625,0
Starostové pro Liberecký kraj	0,0	3 650,0	0,0	3 650,0	0,0	3 650,0
Starostové pro občany	0,0	250,0	0,0	250,0	0,0	250,0
STAROSTOVÉ A NEZÁVISLÍ	2 154,3	30 850,0	0,0	33 004,3	0,0	33 004,3
Strana soukromníků České republiky	0,0	250,0	0,0	250,0	0,0	250,0
Strana zelených	0,0	437,5	0,0	437,5	0,0	437,5
Svobodní	0,0	450,0	0,0	450,0	0,0	450,0
Svoboda a přímá demokracie (SPD)	5 000,0	13 625,0	0,0	18 625,0	0,0	18 625,0
Tábor 2020	0,0	450,0	0,0	450,0	0,0	450,0
Trikolora	0,0	125,0	0,0	125,0	0,0	125,0
TOP 09	1 666,7	12 375,0	0,0	14 041,7	0,0	14 041,7
ÚSTECKÉ FÓRUM OBČANŮ	0,0	250,0	0,0	250,0	0,0	250,0
VÝCHODOČEŠÍ	0,0	375,0	0,0	375,0	0,0	375,0
Celkem	30 650,0	213 125,0	187,5	243 962,5	2 429,2	246 391,7

¹⁾ Stálý příspěvek činí ročně 6 000 000 Kč pro stranu a hnutí, které získaly v posledních volbách do Poslanecké sněmovny 3 % hlasů. Za každých dalších i započatých 0,1 % hlasů obdrží strana a hnutí ročně 200 000 Kč. Obdrží-li strana a hnutí více než 5 % hlasů, příspěvek se nezvyšuje. Příspěvek na mandát poslance nebo senátora činí ročně 900 000 Kč a na mandát člena zastupitelstva kraje a člena zastupitelstva hlavního města Prahy činí ročně 250 000 Kč.

²⁾ Příspěvek na podporu činnosti politického institutu činí ročně částku rovnající se 10 % z celk. výše příspěvku na činnost, který náleží straně nebo hnutí.

Zdroj: MF

Společenství vlastníků jednotek získala celkem **114 mil. Kč (-262 mil. Kč)**, tj. 524,1 % rozpočtu po změnách. Prostředky poskytla výhradně kapitola Ministerstvo pro místní rozvoj na projekty z Integrovaného regionálního operačního programu 2014+ (např. na zateplení, opravy a modernizace, rekonstrukce, stavební úpravy, energetická opatření, atd.).

Ostatní neinvestiční transfery neziskovým a podobným osobám dosáhly **116 mil. Kč (-39 mil. Kč)** při plnění rozpočtu po změnách na 75,4 %. Z celku 73,7 % prostředků, tj. **85 mil. Kč (-5 mil. Kč)** uvolnila kapitola **Ministerstvo práce a sociálních věcí** na projekty spolufinancované z OP zaměstnanost 2014+ (53 mil. Kč, -34 mil. Kč) a OP Zaměstnanost plus 2021+ (32 mil. Kč).

3.1.6 Neinvestiční transfery rozpočtům ústřední úrovně

Neinvestiční transfery rozpočtům ústřední úrovně představují především transfery státním fondům a platby státu veřejného zdravotního pojištění za tzv. státní pojištění.

Tabulka č. 62: Neinvestiční transfery rozpočtům ústřední úrovně (mil. Kč)

NEINVESTIČNÍ TRANSFERY ROZPOČTŮM ÚSTŘEDNÍ ÚROVNĚ	Skutečnost	Rozpočet 2023		Skutečnost	% plnění	Index 2023/2022	Rozdíl 2023-2022
	1. pololetí 2022	schválený	po změnách	1. pololetí 2023			
	1						
Neinvestiční transfery rozpočtům ústřední úrovně	100 413	293 383	282 716	96 651	34,2	96,3	-3 761
Státním fondům - z toho:	28 723	51 498	58 231	27 231	46,8	94,8	-1 492
Státní zemědělský intervenční fond (MZe)	20 259	33 560	34 342	17 647	51,4	87,1	-2 612
Státní fond dopravní infrastruktury (MD)	7 516	16 423	22 278	8 024	36,0	106,8	508
Státní fond kinematografie (MK)	807	1 407	1 407	1 410	100,2	174,7	603
Státní fond životního prostředí (MŽP)	137	105	200	150	74,9	109,6	13
Státní fond podpory investic (MMR)	4	0	0	0	x	0,0	-4
Státní fond kultury (MK)	0	3	3	0	0	x	0
Fondům sociálního a veřejného zdrav. pojištění - z toho:	71 647	141 773	140 125	69 371	49,5	96,8	-2 276
Platby státu za st. pojištění (VPS)	71 634	141 759	140 109	69 358	49,5	96,8	-2 276
Ostatní transfery jiným veřejným rozpočtům	26	100 026	84 275	34	0,0	131,1	8

Schválený rozpočet neinvestičních transferů státním fondům na rok 2023 počítá s výdaji ve výši **51,5 mld. Kč**, tj. o téměř 1,6 mld. Kč více než novelizovaný rozpočet roku 2022 a proti skutečnosti roku 2022 je nižší o 14,6 mld. Kč, tj. o 22,1 %. Na transfery Státnímu zemědělskému intervenčnímu fondu (dále jen SZIF) připadá 65,2 % celkové částky, tj. 33,6 mld. Kč (-2,5 mld. Kč), na transfery Státního fondu dopravní infrastruktury (dále jen SFDI) 16,4 mld. Kč (+4,1 mld. Kč), Státnímu fondu kinematografie 1,4 mld. Kč (+30 mil. Kč), Státnímu fondu kultury 2,5 mil. Kč a pro Státní fond životního prostředí je vyčleněno 105 mil. Kč (+70 mil. Kč). Plánované prostředky pro Státní fond podpory investic ve výši 109 mil. Kč jsou dočasně zaříděny na položce ostatní běžné výdaje.

Do rozpočtu státních fondů převedly kapitoly k 30. červnu 2023 celkem **27,2 mld. Kč (-1,5 mld. Kč, tj. -5,2 %)** neinvestičních prostředků, tj. 46,8 % rozpočtu po změnách. Na meziročním poklesu se nejvíce podílela kapitola **Ministerstvo zemědělství**, která poskytla SZIF **17,6 mld. Kč (-2,6 mld. Kč)**, tj. 51,4 % rozpočtu po změnách; pro úplnost, investiční transfery tomuto fondu činily dalších 3,5 mld. Kč. Většina neinvestičních prostředků byla použita na programy společné zemědělské politiky (14,0 mld. Kč, -3,5 mld. Kč), tj. na Program rozvoje venkova 2014+ (7,3 mld. Kč, -633 mil. Kč), na Přímé platby zemědělcům 2014+ (6,4 mld. Kč, -2,8 mld. Kč), na Společnou organizaci trhu (243 mil. Kč, -125 mil. Kč) a na Strategický plán SZP 2023+ (35 mil. Kč). Kapitola uvolnila také 2,8 mld. Kč (+933 mil. Kč) na národní zemědělské dotace a 855 mil. Kč na správní výdaje a marketingovou činnost. Kapitola **Ministerstvo dopravy** poskytla SFDI neinvestiční prostředky ve výši **8,0 mld. Kč (+508 mil. Kč)**, tj. 36,0 % rozpočtu po změnách. Na nízkém plnění se podílely výdaje na vyrovnání deficitu příjmů a výdajů rozpočtu SFDI ve výši 8,0 mld. Kč (+484 mil. Kč), tj. 35,9 % rozpočtu po změnách, které byly čerpány na opravu a údržbu dopravní infrastruktury (silnic I. třídy a celostátních a regionálních drah). Ministerstvo dopravy také uvolnilo 24 mil. Kč z OP Doprava 2014+ především na financování projektů z prioritní osy 4 – Technická pomoc. **Ministerstvo kultury** převedlo prostředky pro **Státní fond kinematografie** ve výši **1,4 mld. Kč (+603 mil. Kč)**, tj. 100 % rozpočtu po změnách, z toho 1,4 mld. Kč (+600 mil. Kč) bylo určeno na filmové pobídky a 10 mil. Kč (+3 mil. Kč) na provozní výdaje. Do **Státního fondu kultury** se očekává převod prostředků ve výši 2,5 mil. Kč na kompenzaci ušlých příjmů z pronájmu Národního domu na Vinohradech, které Ministerstvo kultury využívá pro své pracovníky, až ve 2. pololetí 2023. **Ministerstvo životního prostředí** poskytlo **Státnímu fondu životního prostředí 150 mil. Kč (+13 mil. Kč)** na administraci programu OP Životní prostředí 2014+ (95 mil. Kč) a na zajištění řádného a efektivního řízení a administrace programu Nová zelená úsporám (55 mil. Kč, +12 mil. Kč). U **Státního fondu podpory investic** nedošlo v průběhu 1. pololetí 2023 k převodu prostředků ze státního rozpočtu (-4 mil. Kč).

Neinvestiční transfery fondům sociálního a veřejného zdravotního pojištění představují především **platbu státu na zdravotní pojištění za zákonem vybrané skupiny obyvatel**, která je hrazena z kapitoly Všeobecná pokladní správa. Státní rozpočet stanovil tyto platby na 141,8 mld. Kč, tj. o 16,9 mld. Kč více než předpokládal

novelizovaný rozpočet 2022 a o 12,3 mld. Kč více než činilo skutečné čerpání v roce 2022. Od 1. 1. 2023 zákon č. 592/1992 Sb., o pojistném na veřejné zdravotní pojištění zvýšil vyměřovací základ z 11 014 Kč na 14 074 Kč za kalendářní měsíc. To představuje zvýšení měsíční platby za osobu o 413 Kč z částky 1 487 Kč na 1 900 Kč. V 1. pololetí 2023 bylo vyplaceno **69,4 mld. Kč (-2,3 mld. Kč, tj. -3,2 %)**, tedy 49,5 % schváleného rozpočtu. Meziroční pokles souvisí s uvedenými změnami vyměřovacího základu v průběhu roku 2022 a z těchto důvodů jej lze považovat za dočasný. Naopak zvýšené množství žádostí o předčasný důchod mělo prorůstový efekt. Vývoj plateb státu je ovlivněn i nepredikovaným vývojem uprchlické krize v souvislosti s válečným konfliktem na Ukrajině. V průběhu 1. pololetí bylo možné pozorovat meziroční snížení stavu státních pojištěnců z řad uprchlíků, nicméně z hlediska objemu platby státu veřejného zdravotní pojištění za tyto osoby proti 1. pololetí roku 2022 vzrostly, neboť se první výraznější finanční dopady začaly promítat až od měsíce dubna roku 2022. Více je uvedeno v části týkající se sociálních výdajů. Dále jsou do této skupiny výdajů zahrnuty prostředky poskytované z rozpočtu **Ministerstva obrany** Vojenské zdravotní pojišťovně. Fondům zprostředkování úhrady zdravotní péče a pro úhradu preventivní péče, zřízeným podle vyhlášky č. 41/2000 Sb., byly stejně jako v 1. pololetí 2022 **převedeny prostředky** ve výši **13 mil. Kč** při plnění rozpočtu po změnách na 77,2 %.

U **ostatních neinvestičních transferů jiným veřejným rozpočtům** se v kapitole Všeobecná pokladní správa rozpočtují prostředky na podporu hospodářství ve výši **100,0 mld. Kč** na řešení energetické krize ve vazbě na mimořádné příjmy z daně z neočekávaných zisků (windfall tax) a z odvodů z neočekávaných příjmů plánovaných ve stejné výši, tedy s neutrálním dopadem na saldo rozpočtu. Tyto výdaje jsou v průběhu roku uvolňovány rozpočtovými opatřeními k realizaci z úrovně jiných kapitol státního rozpočtu, doposud výhradně z Ministerstva průmyslu a obchodu. K 30. 6. 2023 bylo zatím kapitole Ministerstvo průmyslu a obchodu uvolněno 15,8 mld. Kč na kompenzace poskytnuté na dodávku elektřiny a plynu za stanovené ceny (UV č. 17/2023 a č. 112/2023).

3.1.7 Neinvestiční transfery rozpočtům územní úrovně

Schválený **rozpočet** neinvestičních transferů rozpočtům územní úrovně činí **248,4 mld. Kč, tj.** o 12,3 mld. Kč (o 5,2 %) více než stanovil novelizovaný rozpočet roku 2022 a proti skutečnosti roku 2022 je o 5,5 mld. Kč (o 2,3 %) vyšší. Z celkových účelových dotací poskytovaných mimo finanční vztah (234,4 mld. Kč) je ve schváleném rozpočtu 201,2 mld. Kč (+10,1 mld. Kč, tj. +5,3 %) určeno pro municipalitu z rozpočtu kapitoly Ministerstvo školství, mládeže a tělovýchovy především na dotace krajům na tzv. přímé výdaje na vzdělávání pro školy a školská zařízení zřizované obcemi a kraji. Meziroční růst rozpočtu vychází především z růstu objemu prostředků na platy o 4 % u pedagogických pracovníků od 1. ledna 2023 a o 8 % u nepedagogických pracovníků od 1. září 2022 a také z pokračujícího navyšování počtu dětí, žáků a studentů v regionálním školství a využití větší míry dělení hodin v rámci zvyšování kvality vzdělávání. Z rozpočtu kapitoly Všeobecná pokladní správa je plánována pro rozpočty municipalit částka 14,1 mld. Kč (-1,3 mld. Kč), z toho na finanční vztahy státního rozpočtu k rozpočtům obcí, hl. m. Prahy a krajů na rok 2023 je vyhrazeno 14,0 mld. Kč. Příspěvek na výkon státní správy byl pro rok 2023 navýšen oproti úrovni roku 2022 o 5,9 %. Nižší rozpočet souvisí s příspěvkem obcím na zmírnění dopadů zákona o kompenzačním bonusu (1,3 mld. Kč), který byl zahrnut v rozpočtu roku 2022.

Za 1. pololetí roku 2023 bylo municipalitám ze státního rozpočtu převedeno téměř 179,0 mld. Kč, tj. 69,8 % rozpočtu po změnách, při meziročním růstu o 25,4 mld. Kč (o 16,5 %). V souvislosti s válečným konfliktem na Ukrajině kapitoly poskytly rozpočtům územní úrovně 5,5 mld. Kč, tj. o 5,2 mld. Kč více. Sumarizované výstupy dopadů opatření souvisejících s válečným konfliktem na Ukrajině jsou součástí tabulkové části tohoto materiálu. Neinvestiční transfery rozpočtům územní úrovně v roce 2022 a 2023 dle kapitolního a položkového členění demonstruje následující tabulka.

Tabulka č. 63: Neinvestiční transfery rozpočtům územní úrovně (mil. Kč)

NEINVESTIČNÍ TRANSFERY ROZPOČTŮM ÚZEMNÍ ÚROVNĚ	Skutečnost 1. pololetí 2022	Rozpočet 2023		Skutečnost 1. pololetí 2023	% plnění 5 = 4:3	Index 2023/2022 6 = 4:1	Rozdíl 2023-2022 7 = 4-1
		schválený	po změnách				
	1	2	3	4	5 = 4:3	6 = 4:1	7 = 4-1
Neinvestiční transfery rozpočtům územní úrovně	153 608	248 447	256 285	178 965	69,8	116,5	25 356
z toho:							
Ministerstvo školství, mládeže a tělovýchovy	121 293	201 205	202 824	135 439	66,8	111,7	14 146
Ministerstvo práce a sociálních věcí	22 417	27 991	28 855	28 750	99,6	128,3	6 333
Všeobecná pokladní správa	8 074	14 087	19 527	11 767	60,3	145,7	3 693
Ministerstvo dopravy	0	3 608	3 608	1 053	29,2	x	1 053
Ministerstvo kultury	47	739	572	474	82,8	999,9	426
Ministerstvo pro místní rozvoj	898	40	75	425	563,5	47,3	-473
Ministerstvo zemědělství	329	35	89	261	293,9	79,1	-69
Ministerstvo zdravotnictví	114	423	298	258	86,4	225,5	143
Ministerstvo vnitra	98	172	141	216	153,5	220,6	118
Ministerstvo životního prostředí	278	26	171	203	118,7	73,0	-75
Ministerstvo průmyslu a obchodu	30	0	62	95	154,2	312,2	65
z celku:							
Obcím	21 611	15 608	36 510	27 299	74,8	126,3	5 688
Obcím v rámci souhrnného dotačního vztahu	5 818	12 104	12 104	6 052	50,0	104,0	234
Krajům	125 094	218 837	205 659	144 558	70,3	115,6	19 464
Krajům v rámci souhrnného dotačního vztahu	929	1 899	1 899	949	50,0	102,2	21
Dobrovolným svazkům obcí	157	0	115	107	93,0	67,8	-51

Největší objem prostředků (78,8 % účelových transferů územním rozpočtům) převedla kapitola **Ministerstvo školství, mládeže a tělovýchovy**, a to **135,4 mld. Kč (+14,1 mld. Kč, tj. +11,7 %)** při plnění rozpočtu na 66,8 %. Na výrazném meziročním růstu se podílely přímé náklady na vzdělávání v celkovém objemu 127,9 mld. Kč (+9,2 mld. Kč, +7,8 %). Kapitola poskytla zálohy regionálnímu školství ve výši 121,8 mld. Kč (+8,7 mld. Kč) na 8 měsíců roku a soukromému školství ve výši 6,2 mld. Kč (+540 mil. Kč) na 6 měsíců roku. Další prostředky byly poskytnuty z OP Jan Amos Komenský (4,7 mld. Kč) a v rámci končícího OP Výzkum, vývoj a vzdělávání 2014+ na projekty z prioritní osy 3 Rovný přístup ke kvalitnímu vzdělávání (596 mil. Kč, +23 mil. Kč). Z Národního plánu obnovy bylo čerpáno 634 mil. Kč na digitální učební pomůcky, 437 mil. Kč na podporu škol s nadprůměrným zastoupením sociálně znevýhodněných žáků, 433 mil. Kč na prevenci digitální propasti a 382 mil. Kč na doučování. Celkové výdaje na regionální školství v kapitole MŠMT na rok 2023 byly výrazně navýšeny oproti roku 2022 především z důvodu navýšení objemu prostředků na platy o 4 % u pedagogických pracovníků od 1. ledna 2023 a o 8 % u nepedagogických pracovníků od 1. září 2023 a pokračujícího růstu počtu dětí, žáků a studentů včetně vyššího využití dělení hodin nebo posílení dotací pro soukromé školství. V souvislosti s válečným konfliktem na Ukrajině kapitola uvolnila prostředky na vzdělávání a školské služby (943 mil. Kč), na ukrajinského asistenta pedagoga ve školách (232 mil. Kč), na soukromé školy (63 mil. Kč), na adaptační skupiny v rámci integrace dětí cizinců migrující z Ukrajiny (28 mil. Kč) atd.

Kapitola **Ministerstvo práce a sociálních věcí** poskytla municipalitám prostředky ve výši **28,8 mld. Kč (+6,3 mld. Kč, tj. +28,3 %)** při plnění rozpočtu po změnách na 99,6 %. Za meziročním růstem stálo vyšší předfinancování sociálních služeb v oblasti sociální péče ve výši 25,4 mld. Kč (+5,5 mld. Kč, +27,9 %). Na růstu se také podílely dotace na společné projekty ČR a EU ve výši 954 mil. Kč (+570 mil. Kč) z OP Zaměstnanost plus 2021+ (752 mil. Kč) a OP Zaměstnanost 2014+ (202 mil. Kč). Další 2,0 mld. Kč (+143 mil. Kč) byly uvolněny na sociální péči a pomoc dětem a mládeži, 196 mil. Kč (+33 mil. Kč) na sociální péči a pomoc manželství a rodinám, 196 mil. Kč (+40 mil. Kč) na aktivní politiku zaměstnanosti (z toho 111 mil. Kč, +44 mil. Kč z OP Zaměstnanost 2014+).

Kapitola **Všeobecná pokladní správa** uvolnila celkem **11,8 mld. Kč (+3,7 mld. Kč, tj. +45,7 %)** při plnění rozpočtu po změnách na 60,3 %. **V rámci souhrnného dotačního vztahu** činil příspěvek na výkon státní správy **7,0 mld. Kč** (+255 mil. Kč, tj. +3,8 %), z toho obcím směřovaly 5,4 mld. Kč (+192 mil. Kč), krajům 949 mil. Kč (+21 mil. Kč) a hl. m. Praha 660 mil. Kč (+42 mil. Kč). Neinvestiční transfery územně samosprávným celkům **mimo rámec souhrnného dotačního vztahu** (tzv. účelové) dosáhly 4,8 mld. Kč (+3,4 mld. Kč). Na významném růstu se podílel především kompenzační příspěvek na nouzové ubytování osob z Ukrajiny ve výši 4,1 mld. Kč (+4,0 mld. Kč) vyplacený krajům (3,7 mld. Kč) a hl. m. Praha (435 mil. Kč). Na zajištění prezidentských voleb v roce 2023 poskytla kapitola 590 mil. Kč. Dobrovolné svazky obcí obdržely 40 mil. Kč (+12 mil. Kč) na řešení

jejich aktuálních problémů. Z kapitoly VPS byly také uhrazeny náklady Karlovarského kraje ve výši 13 mil. Kč spojené se zajišťováním provozu Krajského asistenčního centra pomoci uprchlíkům z Ukrajiny (KACPU). Naopak proti růstu působil příspěvek na zmírnění dopadů zákona o kompenzačním bonusu pro rok 2022 (-1,2 mld. Kč).

Ministerstvo dopravy převedlo obcím a krajům **1,1 mld. Kč (+1,1 mld. Kč)** při plnění rozpočtu po změnách na 29,2 % na dofinancování dopravní obslužnosti krajů a hl. m. Prahy na veřejnou železniční osobní dopravu (UV č. 1132/2009 a UV č. 191/2016). Stát touto dotací doplňuje finanční zdroje krajů a hl. m. Prahy na úhradu nákladů dopravních výkonů, které si jednotlivé kraje a hl. m. Praha objednaly.

U kapitoly **Ministerstvo kultury** dosáhly transfery rozpočtům územní **474 mil. Kč (+426 mil. Kč)**, tj. 82,8 % rozpočtu po změnách. Meziroční růst ovlivnil program státní podpory profesionálních divadel a stálých profesionálních symfonických orchestrů a pěveckých sborů ve výši 319 mil. Kč, který nebyl v 1. pololetí 2022 realizován. Kapitola uvolnila dále prostředky na kulturní aktivity (39 mil. Kč), na status umělce a umělkyně (34 mil. Kč), na program regenerace městských památkových rezervací a městských památkových zón (33 mil. Kč), na veřejné informační služby knihoven (18 mil. Kč), na program státní podpory festivalů profesionálního umění (12 mil. Kč).

Kapitola **Ministerstvo pro místní rozvoj** uvolnila municipalitám **425 mil. Kč (-473 mil. Kč)** především na územní rozvoj (405 mil. Kč, -493 mil. Kč). Kapitola poskytla 163 mil. Kč (-211 mil. Kč) z Integrovaného regionálního operačního programu 2014+, 103 mil. Kč (-161 mil. Kč) na národní program Podpory rozvoje regionů 2019+, 82 mil. Kč (-128 mil. Kč) z OP Praha – Pól růstu ČR 2014+, 36 mil. Kč (+6 mil. Kč) z OP Technická pomoc 2014+. V souvislosti s válečným konfliktem na Ukrajině bylo poskytnuto 19 mil. Kč na rozšíření veřejných ubytovacích kapacit.

Ministerstvo zemědělství poskytlo rozpočtům územní úrovně prostředky ve výši **261 mil. Kč (-69 mil. Kč)** především z Národního plánu obnovy (224 mil. Kč, +194 mil. Kč) na podporu lesního hospodářství (212 mil. Kč, +191 mil. Kč) a na vodní hospodářství (12 mil. Kč). Dalších 37 mil. Kč (-262 mil. Kč) bylo vyplaceno z národních zdrojů především na projekty v oblasti lesního hospodářství (27 mil. Kč).

Ministerstvo zdravotnictví v 1. pololetí 2023 uvolnilo obcím a krajům celkem **258 mil. Kč (+143 mil. Kč)**, tj. 86,4 % rozpočtu po změnách. Na zmíněném růstu se podílel především příspěvek na lůžkovou péči (+184 mil. Kč). Další prostředky směřovaly na zdravotnickou záchrannou službu (62 mil. Kč, -10 mil. Kč) a na vzdělávání pracovníků ve zdravotnictví 12 mil. Kč (-29 mil. Kč).

Ministerstvo vnitra poskytlo územním samosprávám **216 mil. Kč (+118 mil. Kč)** při plnění rozpočtu na 153,5 %, z toho 79 mil. Kč směřovalo na integraci cizinců na lokální úrovni, 59 mil. Kč na podporu činnosti jednotek sboru dobrovolných hasičů obcí dle § 27 zákona č. 133/1985 Sb., o požární ochraně, 46 mil. Kč na podporu prevence kriminality, 23 mil. Kč na výdaje spojené se zajištěním plnění úkolů na území kraje a hl. m. Prahy podle usnesení vlády ze dne 29. června 2022 č. 579, o dalších podmínkách a o rozsahu ubytování pro osoby s udělenou dočasnou ochranou a pro žadatele o udělení dočasné ochrany, atd. Z celku kapitola uvolnila 118 mil. Kč (+71 mil. Kč) v souvislosti s válečným konfliktem na Ukrajině. Jednalo se především o dotace na integraci držitelů dočasné ochrany (87 mil. Kč), asistenty prevence kriminality v obcích (16 mil. Kč) a dotace krajům v rámci programu Zázemí III. (13 mil. Kč).

Ministerstvo životního prostředí uvolnilo municipalitám celkem **203 mil. Kč (-75 mil. Kč)** při plnění rozpočtu po změnách na 118,7 %. Nejvíce prostředků (133 mil. Kč, -143 mil. Kč) bylo uvolněno z OP Životní prostředí 2014+, z nichž 69 mil. Kč (-39 mil. Kč) směřovalo na zlepšování stavu přírody a krajiny a 63 mil. Kč (-102 mil. Kč) na zkvalitnění nakládání s odpady a odstraňování starých ekologických zátěží. Z OP Životní prostředí 2021+ bylo poskytnuto 65 mil. Kč především na zlepšování kvality ovzduší a omezování emisí (54 mil. Kč).

Ministerstvo průmyslu a obchodu uvolnilo **95 mil. Kč (+65 mil. Kč)**, tj. 154,2 % rozpočtu po změnách, zejména na Státní program na podporu úspor energie – EFEKT III pro období let 2022 – 2027 (50 mil. Kč) a na dotační program Obchůdek 2021+ (40 mil. Kč).

Podrobné hodnocení hospodaření územních samosprávných celků je uvedeno v části **III.** této Zprávy

3.1.8 Neinvestiční transfery příspěvkovým a podobným organizacím

Schválený rozpočet počítá s transfery příspěvkovým a podobným organizacím ve výši **84,1 mld. Kč**, tj. o 3,1 mld. Kč (o 3,9 %) více než stanovil novelizovaný rozpočet roku 2022 a proti skutečnosti roku 2022 je vyšší o 58 mil. Kč (tj. o 0,1 %). Rozpočet zvýšil transfery vysokým školám (+5,9 mld. Kč) u kapitol Ministerstvo školství mládeže a tělovýchovy (+5,7 mld. Kč) a Grantová agentura (+2,3 mld. Kč). Rozpočet zároveň předpokládá nižší podporu veřejným výzkumným institucím (-3,3 mld. Kč), především u kapitoly Grantová agentura (-2,1 mld. Kč).

Neinvestiční transfery příspěvkovým a podobným organizacím dosáhly 57,1 mld. Kč (+3,9 mld. Kč, tj. +7,4 %) při plnění rozpočtu po změnách na 64,5 %. Za meziročním růstem stála zvýšená podpora zřízeným příspěvkovým organizacím (+2,4 mld. Kč) především v gesci Ministerstva kultury (+1,8 mld. Kč), Ministerstva školství mládeže a tělovýchovy (+423 mil. Kč) a také transfery vysokým školám (+1,6 mld. Kč). V souvislosti s válečným konfliktem na Ukrajině uvolnily kapitoly příspěvkovým a podobným organizacím 84 mil. Kč, tj. o 20 mil. Kč méně. Sumarizované výstupy dopadů opatření souvisejících s řešením válečného konfliktu na Ukrajině jsou součástí tabulkové části tohoto materiálu.

Tabulka č. 64: Neinvestiční transfery příspěvkovým a podobným organizacím (mil. Kč)

NEINVESTIČNÍ TRANSFERY PŘÍSPĚVKOVÝM A PODOBNÝM ORGANIZACÍM	Skutečnost			Rozpočet 2023		Skutečnost 1. pololetí 2023	% plnění	Index 2023/2022	Rozdíl 2023-2022
	1. pololetí 2022	2023							
		schválený	po změnách						
	1	2	3	4	5 = 4:3	6 = 4:1	7 = 4-1		
Neinvestiční transfery příspěvkovým a podobným organizacím	53 135	84 085	88 522	57 079	64,5	107,4	3 944		
příspěvky a dotace zřízeným příspěvkovým organizacím - z toho:	13 792	23 611	26 740	16 142	60,4	117,0	2 350		
Ministerstvo kultury	2 937	6 716	6 764	4 790	70,8	163,1	1 853		
Ministerstvo školství, mládeže a tělovýchovy	3 773	5 868	5 815	4 310	74,1	114,2	536		
Ministerstvo zdravotnictví	2 097	1 806	1 921	1 745	90,9	83,2	-352		
Ministerstvo obrany	1 498	3 447	3 387	1 601	47,3	106,9	104		
Ministerstvo životního prostředí	882	1 348	1 592	1 022	64,2	115,9	140		
Ministerstvo pro místní rozvoj	476	914	914	586	64,1	123,1	110		
Ministerstvo vnitra	446	883	868	533	61,4	119,5	87		
Ministerstvo průmyslu a obchodu	604	858	3 446	485	14,1	80,3	-119		
Ministerstvo zemědělství	431	513	782	415	53,0	96,1	-17		
Ministerstvo práce a sociálních věcí	201	426	426	213	50,0	105,8	12		
Ministerstvo zahraničních věcí	228	382	398	209	52,6	91,7	-19		
Kancelář prezidenta republiky	116	243	216	128	59,2	110,5	12		
transfery vysokým školám - z toho:	30 533	51 404	49 433	32 181	65,1	105,4	1 648		
Ministerstvo školství, mládeže a tělovýchovy	25 910	45 589	43 829	26 648	60,8	102,8	738		
Grantová agentura České republiky	1 948	4 531	2 585	2 346	90,7	120,4	398		
Technologická agentura České republiky	1 283	0	1 567	1 747	111,5	136,2	464		
Ministerstvo zdravotnictví	541	517	582	555	95,4	102,6	14		
Ministerstvo vnitra	331	172	343	417	121,8	126,2	87		
Ministerstvo zemědělství	261	187	254	248	97,6	95,1	-13		
Ministerstvo kultury	180	338	189	155	81,9	85,8	-26		
transfery školským práv. osobám zřízeným státem, kraji, obcemi	4	0	6	3	41,3	66,6	-1		
transfery veřejným výzkumným institucím - z toho:	8 165	7 182	11 482	7 992	69,6	97,9	-173		
Akademie věd České republiky	3 038	5 910	6 023	2 792	46,3	91,9	-246		
Grantová agentura České republiky	1 773	0	1 737	1 855	106,8	104,6	82		
Ministerstvo školství, mládeže a tělovýchovy	1 253	18	1 300	1 031	79,3	82,3	-222		
Technologická agentura České republiky	594	0	766	799	104,2	134,5	205		
Ministerstvo zemědělství	734	618	714	673	94,3	91,6	-62		
Ministerstvo vnitra	152	78	140	144	102,5	94,9	-8		
Ministerstvo životního prostředí	141	0	126	127	100,1	89,8	-14		
Ministerstvo dopravy	99	118	130	126	96,9	127,0	27		
Ministerstvo zdravotnictví	133	125	126	126	100,0	94,8	-7		
Ministerstvo práce a sociálních věcí	62	131	133	91	68,5	147,4	29		
Ministerstvo kultury	75	0	86	86	100,0	115,5	12		
Státní úřad pro jadernou bezpečnost	71	149	150	77	51,2	107,5	5		
transfery cizím příspěvkovým organizacím - z toho:	641	1 889	861	762	88,5	118,9	121		
Technologická agentura České republiky	254	0	192	225	117,1	88,5	-29		
Ministerstvo školství, mládeže a tělovýchovy	125	1 706	256	213	83,1	169,6	87		
Ministerstvo práce a sociálních věcí	116	160	214	160	74,6	137,6	44		
Grantová agentura České republiky	102	0	141	125	88,6	123,2	24		

Příspěvkovým organizacím zřízeným v rámci příslušných kapitol státního rozpočtu byly převedeny neinvestiční prostředky ve výši 16,1 mld. Kč, tj. 60,4 % rozpočtu po změnách, při meziročním růstu o 17,0 % (+2,3 mld. Kč). Tento růst ovlivnil vyšší příspěvek na provoz příspěvkových organizací Ministerstva kultury

(+1,8 mld. Kč). Z celku **příspěvky na činnost** dosáhly **12,8 mld. Kč (+2,4 mld. Kč)** při plnění rozpočtu po změnách na 55,8 % a **dotace 3,3 mld. Kč (-89 mil. Kč)**, tj. 88,3 % rozpočtu po změnách.¹⁰

Největší objem příspěvků a dotací uvolnilo svým příspěvkovým organizacím **Ministerstvo kultury**, a to ve výši **4,8 mld. Kč (+1,9 mld. Kč, tj. +63,1 %)**, tj. 70,8 % rozpočtu. Výrazný meziroční růst souvisel se zvýšeným příspěvkem na provoz 31 zřízených příspěvkových organizací ve výši 4,3 mld. Kč (+1,7 mld. Kč). Kapitola poskytla 172 mil. Kč (-58 mil. Kč) na výzkum a vývoj v oblasti kultury, církví a sdělovacích prostředků, 143 mil. Kč (+29 mil. Kč) na kulturní aktivity, 62 mil. Kč na podporu reprodukce majetku státních kulturních zařízení, 52 mil. Kč na status umělce a umělkyně (financováno z Národního plánu obnovy), 42 mil. Kč na obnovu a rozvoj materiálně technické základny Národního památkového ústavu, 30 mil. Kč na příspěvek ostatním organizacím atd.

Ministerstvo školství, mládeže a tělovýchovy poskytlo částku **4,3 mld. Kč (+536 mil. Kč)**, tj. 74,1 % rozpočtu. Na příspěvky na činnost bylo uvolněno 3,5 mld. Kč (+423 mil. Kč) a na dotace směřovalo 779 mil. Kč (+113 mil. Kč). Z celku připadlo 991 mil. Kč (+68 mil. Kč) výchovným ústavům a dětským domovům se školou, 745 mil. Kč (+43 mil. Kč) speciálním mateřským školám, základním a středním školám, 616 mil. Kč (+69 mil. Kč) na výzkum a vývoj, 437 mil. Kč (+125 mil. Kč) na ostatní záležitosti ve vzdělávání, 342 mil. Kč (+23 mil. Kč) diagnostickým ústavům, 319 mil. Kč (+11 mil. Kč) střediskům výchovné péče, 240 mil. Kč (+93 mil. Kč) na zařízení pro další vzdělávání pedagogických pracovníků, 158 mil. Kč (+23 mil. Kč) na školní stravování, 141 mil. Kč (+7 mil. Kč) na ostatní školská zařízení pro výkon ústavní a ochranné výchovy, 135 mil. Kč (+48 mil. Kč) na knihovnickou činnost, 60 mil. Kč internátům, 46 mil. Kč zařízení výchovného poradenství atd. Z celku na nevýzkumné projekty spolufinancované z rozpočtu EU bylo uvolněno 161 mil. Kč (+42 mil. Kč), z toho 97 mil. Kč (+47 mil. Kč) z Národního plánu obnovy, 30 mil. Kč (-13 mil. Kč) z OP Výzkum, vývoj a vzdělávání 2014+, 28 mil. Kč z OP Jan Amos Komenský.

Ministerstvo zdravotnictví uvolnilo **1,7 mld. Kč (-352 mil. Kč, tj. -16,8 %)** při plnění rozpočtu na 90,9 %. Na vysokém plnění rozpočtu se podílely výdaje na zdravotnické programy (225 mil. Kč, tj. 204,1 % rozpočtu) a na výzkum a vývoj ve zdravotnictví (1,2 mld. Kč, tj. 110,3 % rozpočtu). Z celku představovaly **příspěvky na činnost 322 mil. Kč (+34 mil. Kč)**, z toho směřovalo 195 mil. Kč (+32 mil. Kč) na hygienickou službu, 62 mil. Kč (+23 mil. Kč) na vzdělávání pracovníků ve zdravotnictví, 44 mil. Kč (-24 mil. Kč) fakultním nemocnicím, atd. **Dotace** těmto organizacím dosáhly výše **1,4 mld. Kč (-386 mil. Kč)**, z toho 1,2 mld. Kč (+59 mil. Kč) směřovalo na výzkum a vývoj ve zdravotnictví, 225 mil. Kč (-403 mil. Kč) na ostatní speciální zdravotnickou péči (z toho 148 mil. Kč z OP Výzkum, vývoj a vzdělávání 2014+) a 25 mil. Kč (-41 mil. Kč) na vzdělávání pracovníků ve zdravotnictví.

Ministerstvo obrany poskytlo celkem **1,6 mld. Kč (+104 mil. Kč)** při plnění rozpočtu na 47,3 % na zabezpečení úkolů a činností ve vojenském zdravotnictví, na zdravotní rehabilitace, bytové a tepelné hospodářství, státní sportovní reprezentaci, péči o nemovitý majetek a na vědu a výzkum. Příspěvky ve výši 1,5 mld. Kč (+66 mil. Kč) čerpala především Armádní Servisní p. o. (632 mil. Kč), Vojenská lázeňská a rekreační zařízení Praha (325 mil. Kč), Ústřední vojenská nemocnice Praha (307 mil. Kč), Vojenská nemocnice Brno (105 mil. Kč), Vojenská nemocnice Olomouc (102 mil. Kč), atd. Ministerstvo obrany poskytlo dotace v částce 61 mil. Kč (+37 mil. Kč) především na zabezpečení provozu domovů péče o válečné veterány a vojenské důchodce (27 mil. Kč) a na poskytování komplexní zdravotní péče (17 mil. Kč) v Ústřední vojenské nemocnici Praha.

Ministerstvo životního prostředí poskytlo celkem **1,0 mld. Kč (+140 mil. Kč)**, tj. 64,2 % rozpočtu. Z toho na činnost příspěvkových organizací uvolnilo 817 mil. Kč (+137 mil. Kč) především pro Český hydrometeorologický ústav (347 mil. Kč), Správu NP Šumava (123 mil. Kč), Správu KRNAP (118 mil. Kč), Českou geologickou společnost (98 mil. Kč), Správu NP České Švýcarsko (54 mil. Kč), pro PO CENIA (44 mil. Kč), Správu NP Podyjí (27 mil. Kč) a pro Správu jeskyní ČR (7 mil. Kč). Dotace byly poskytnuty ve výši

¹⁰ Od 1. 1. 2010 jsou tyto finanční prostředky ústředními orgány státní správy rozpočtovány podle § 54 odst. 1 písm. a) zákona č. 218/2000 Sb., rozpočtová pravidla, jako příspěvky na činnost a podle § 54 odst. 1 písm. e) a písm. f) zákona o rozpočtových pravidlech (úhrada provozních nákladů v rámci společných programů EU a ČR a projektů finančních mechanismů) a zákona č. 130/2002 Sb., o podpoře výzkumu, experimentálního vývoje a inovací, jako dotace.

205 mil. Kč (+4 mil. Kč) pro Českou geologickou společnost (121 mil. Kč), Český hydrometeorologický ústav (22 mil. Kč), Správu NP Šumava (19 mil. Kč), Správu NP České Švýcarsko (14 mil. Kč), Správa KRNP (13 mil. Kč) atd. Na společné projekty EU a FM bylo uvolněno 37 mil. Kč, především z OP Životní prostředí 2014+ (28 mil. Kč).

Ministerstvo pro místní rozvoj poskytlo svým zřízeným příspěvkovým organizacím celkem **586 mil. Kč (+110 mil. Kč)**, tj. 64,1 % rozpočtu, z toho 187 mil. Kč (+33 mil. Kč) jako příspěvek na činnost agentury CzechTourism především na podporu inomingového i domácího cestovního ruchu a 60 mil. Kč (+12 mil. Kč) Centru regionálního rozvoje na zajištění IT podpor, datových a různých servisních služeb apod. Kapitola uvolnila formou neinvestičního transferu 339 mil. Kč (+66 mil. Kč) převážně na financování projektů Integrovaného regionálního operačního programu 2014+ (293 mil. Kč) a OP Technická pomoc 2014+ (44 mil. Kč).

Ministerstvo vnitra převedlo **533 mil. Kč (+87 mil. Kč)** především na běžný provoz (435 mil. Kč, +63 mil. Kč), na vzdělávání (38 mil. Kč), na bezpečnost a veřejný pořádek (31 mil. Kč), atd. Prostředky směřovaly především příspěvkovým organizacím Zařízení služeb pro MV (441 mil. Kč), Institut pro veřejnou správu Praha (38 mil. Kč), Bytová správa MV (31 mil. Kč) a Tiskárna MV (23 mil. Kč). V souvislosti s válečným konfliktem na Ukrajině kapitola poskytla svým státním příspěvkovým organizacím příspěvek na ubytování a stravování uprchlíků a výdaje s tím spojené ve výši 35 mil. Kč.

Ministerstvo průmyslu a obchodu poskytlo **485 mil. Kč (-119 mil. Kč)**, tj. 14,1 % rozpočtu. Z toho směřovalo 363 mil. Kč (-99 mil. Kč) jako příspěvek organizacím CzechTrade (156 mil. Kč), CzechInvest (124 mil. Kč), Český metrologický institut (41 mil. Kč) a Správa služeb (24 mil. Kč). Na dotace kapitola uvolnila 122 mil. Kč (-20 mil. Kč) pro Agenturu pro podnikání a inovace z OP Podnikání a inovace pro konkurenceschopnost 2014+ (88 mil. Kč), pro Český hydrometeorologický institut (29 mil. Kč) a pro organizaci CzechInvest (4 mil. Kč).

Ministerstvo zemědělství uvolnilo prostředky ve výši **415 mil. Kč (-17 mil. Kč)**, tj. 53,0 % rozpočtu. Celkem 11 příspěvkových organizací získalo příspěvek na provoz v částce 396 mil. Kč (-12 mil. Kč), z toho 333 mil. Kč (-19 mil. Kč) směřovalo do zemědělství, 59 mil. Kč (+6 mil. Kč) na činnost muzeí a galerií a 4 mil. Kč na mateřské školy (PO Klásek). Dotace byly poskytnuty ve výši 18 mil. Kč (-5 mil. Kč) především na zemědělský výzkum a vývoj (12 mil. Kč) a na programy z OP Rybářství 2014+ (6 mil. Kč).

Ministerstvo práce a sociálních věcí vyplatilo **213 mil. Kč (+12 mil. Kč)**, tj. 50,0 % rozpočtu, na domovy pro osoby se zdravotním postižením, a to Centru Kociánka (65 mil. Kč), Centru sociálních služeb Tloskov (56 mil. Kč), Centru sociálních služeb Hrabyně (41 mil. Kč), Centru pobytových a terénních sociálních služeb Zbůch (31 mil. Kč), Centru sociálních služeb pro osoby se zrakovým postižením v Brně-Chrlicích (20 mil. Kč).

Ministerstvo zahraničních věcí uvolnilo **209 mil. Kč (-19 mil. Kč)**, tj. 52,6 % rozpočtu, na plnění úkolů resortu především pro Česká centra (126 mil. Kč), na Diplomatický servis (66 mil. Kč) a pro Zámek Štířín (17 mil. Kč). V 1. pololetí 2023 nebyl uvolněn příspěvek na provoz státní příspěvkové organizace KGK EXPO (-30 mil. Kč).

Kancelář prezidenta republiky poskytla **128 mil. Kč (+12 mil. Kč)**, tj. 59,2 % rozpočtu, z toho pro Správu Pražského hradu 110 mil. Kč (+5 mil. Kč) a pro Lesní správu Lány 18 mil. Kč (+8 mil. Kč). Čerpání prostředků se odvíjí od provozních potřeb Lesní správy Lány, které jsou významně ovlivňovány klimatickými podmínkami v konkrétním ročním období.

Ministerstvo dopravy uvolnilo **53 mil. Kč (+5 mil. Kč)**, z toho směřovalo 51 mil. Kč pro Centrum služeb pro silniční dopravu na dopravně správní agendy (28 mil. Kč), na zabezpečení delegovaných činností BESIP (15 mil. Kč) a na činnost organizace (9 mil. Kč) a další 2 mil. Kč pro Ředitelství silnic a dálnic ČR (ŘSD ČR).

Ministerstvo spravedlnosti vyplatilo 37 mil. Kč (-2 mil. Kč) do oblasti vězeňství. **Národní sportovní agentura** poskytla 16 mil. Kč na činnost Antidopingového výboru.

Největší část (56,4 %) z celkového objemu neinvestičních prostředků poskytnutého příspěvkovým a podobným organizacím představovaly **transfery vysokým školám** ve výši **32,2 mld. Kč (+1,6 mld. Kč, tj. +5,4 %)**, tj. 65,1 % rozpočtu po změnách.

V rozhodující míře (82,8 %) se na nich podílela kapitola **Ministerstvo školství, mládeže a tělovýchovy**, která uvolnila **26,6 mld. Kč (+738 mil. Kč, tj. +2,8 %)** při plnění rozpočtu po změnách na 60,8 %. Výrazný meziroční růst souvisí se zvýšeným příspěvkem na činnost vysokých škol ve výši 15,5 mld. Kč (+1,2 mld. Kč, tj. +8,8 %). Kapitola dále poskytla 10,8 mld. Kč (-820 mil. Kč) na výzkum a vývoj (z toho 220 mil. Kč z OP Výzkum, vývoj a vzdělávání 2014+, 50 mil. Kč z OP Jan Amos Komenský), 261 mil. Kč na program podpory excelentního výzkumu v prioritních oblastech veřejného zájmu ve zdravotnictví EXCELES a 74 mil. Kč (+45 mil. Kč) na vysokoškolské koleje a menzy. Největší objem neinvestičních prostředků získala Univerzita Karlova a Masarykova univerzita.

Na podporu výzkumu, vývoje a inovací na vysokých školách uvolnila **Grantová agentura ČR 2,3 mld. Kč (+398 mil. Kč, tj. +20,4 %)** při plnění rozpočtu na 90,7 %. Vyšší čerpání souvisí s tím, že účelová podpora výzkumu, vývoje a inovací je ze státního rozpočtu uvolňována podle zákona č. 130/2002 Sb., o podpoře výzkumu, experimentálního vývoje a inovací, tzn. poskytovatel musí začít uvolňovat podporu do 60 kalendářních dnů ode dne nabytí účinnosti smlouvy o poskytnutí dotace, u víceletých projektů do 60 kalendářních dnů od začátku kalendářního roku. Kapitola poskytla prostředky na standardní projekty (1,6 mld. Kč), grantové projekty excelence v základním výzkumu EXPRO (277 mil. Kč), mezinárodní granty na principu hodnocení Lead Agency (177 mil. Kč), grantové projekty JUNIOR STAR (170 mil. Kč), mezinárodní projekty (50 mil. Kč), POSTDOC Individual Fellowship (37 mil. Kč).

Technologická agentura ČR na podporu výzkumu, vývoje a inovací převedla **1,7 mld. Kč (+464 mil. Kč, tj. 36,2 %)** při plnění rozpočtu po změnách na 111,5 %. Výše čerpání v průběhu roku je dána nastavením podmínek uvolňování podpory ze státního rozpočtu zákonem č. 130/2002 Sb., o podpoře výzkumu, experimentálního vývoje a inovací. Kapitola poskytla 261 mil. Kč z Národního plánu obnovy a 103 mil. Kč z finančních mechanismů. Prostředky směřovaly na programy Národní Centra kompetence (862 mil. Kč), THÉTA (271 mil. Kč), MD-Doprava 2020+ (185 mil. Kč), MŽP-Prostředí pro život (155 mil. Kč), ÉTA (104 mil. Kč), KAPPA (103 mil. Kč), EPSILON (46 mil. Kč) a BETA2 (21 mil. Kč).

Ministerstvo zdravotnictví uvolnilo **555 mil. Kč (+14 mil. Kč, tj. +2,6 %)** při plnění rozpočtu na 95,4 % především na výzkum a vývoj ve zdravotnictví (492 mil. Kč) a na vzdělávání pracovníků ve zdravotnictví (53 mil. Kč). **Ministerstvo vnitra** poskytlo prostředky ve výši **417 mil. Kč (+87 mil. Kč), tj. 121,8 %** rozpočtu, jako účelovou podporu programů aplikovaného výzkumu, vývoje a inovací (349 mil. Kč) a Českému vysokému učení technickému z Národního plánu obnovy (68 mil. Kč). Meziroční růst souvisí se zapojením a čerpáním nároků z nespotřebovaných výdajů v rámci Národního plánu obnovy. **Ministerstvo zemědělství** poskytlo **248 mil. Kč (-13 mil. Kč), tj. 97,6 %** rozpočtu, především na program aplikovaného výzkumu „Země“ (232 mil. Kč) a na podporu lesního hospodářství (14 mil. Kč). **Ministerstvo kultury** uvolnilo vysokým školám **155 mil. Kč (-26 mil. Kč), tj. 81,9 %** rozpočtu především na program aplikovaného výzkumu a vývoje národní a kulturní identity - NAKI III (135 mil. Kč) a na kulturní aktivity (12 mil. Kč).

Školským právníkům osobám zřízeným státem, kraji a obcemi uvolnila prostředky výhradně kapitola **Ministerstvo práce a sociálních věcí** ve výši téměř **3 mil. Kč (-1 mil. Kč), tj. 41,3 %** rozpočtu, na aktivní politiku zaměstnanosti (2 mil. Kč – z toho 1 mil. Kč z OP Zaměstnanost 2014+) a na sociální péči a pomoc manželství a rodinám (1 mil. Kč).

Neinvestiční transfery veřejným výzkumným institucím dosáhly téměř **8,0 mld. Kč (-173 mil. Kč, tj. -2,1 %)**, tj. 69,6 % rozpočtu.

Nejvíce prostředků získaly výzkumné instituce od **Akademie věd ČR** (dále jen AV ČR), a to v objemu **2,8 mld. Kč (-246 mil. Kč, tj. -8,1 %)** na dlouhodobý koncepční rozvoj (2,6 mld. Kč) a na podporu činností pracovišť AV ČR (213 mil. Kč). V souvislosti s válečným konfliktem na Ukrajině poskytla kapitola 22 mil. Kč na úhradu osobních nákladů žadatele, které jsou určeny pro zaměstnance zařazeného do Programu Researchers at Risk Fellowship.

Dále bylo prostřednictvím **Grantové agentury ČR** rozděleno na vědu a výzkum **1,9 mld. Kč (+82 mil. Kč, tj. +4,6 %)** především na standardní projekty (1,4 mld. Kč), na grantové projekty excelence v základním výzkumu EXPRO (203 mil. Kč), mezinárodní granty na principu hodnocení Lead Agency (137 mil. Kč), na grantové projekty JUNIOR (89 mil. Kč) a na mezinárodní projekty (46 mil. Kč).

Ministerstvo školství, mládeže a tělovýchovy poskytlo **1,0 mld. Kč (-222 mil. Kč, tj. -17,7 %)** především na projekty velkých infrastruktur pro výzkum, vývoj a inovace (655 mil. Kč), na program podpory excelentního výzkumu v prioritních oblastech veřejného zájmu ve zdravotnictví EXCELES (132 mil. Kč), na projekty z OP Výzkum, vývoj a vzdělávání (104 mil. Kč), na program Inter-Excellence (32 mil. Kč) a Inter-Excellence II (29 mil. Kč). Mezi největší příjemce patřily Ústav molekulární genetiky AV ČR, Fyzikální ústav AV ČR, Ústav organické chemie a biochemie AV ČR, Ústav fyziky plazmatu AV ČR a další.

Technologická agentura ČR poskytla veřejným výzkumným institucím **799 mil. Kč (+205 mil. Kč)** na programy Národní Centra kompetence (374 mil. Kč), MŽP-Prostředí pro život (201 mil. Kč), KAPPA (69 mil. Kč), MD-Doprava 2020+ (54 mil. Kč), THÉTA (41 mil. Kč) atd.

Ministerstvo zemědělství uvolnilo **673 mil. Kč (-62 mil. Kč)** na dlouhodobý koncepční rozvoj výzkumných organizací (414 mil. Kč) a na program aplikovaného výzkumu „Země“ (256 mil. Kč).

Ministerstvo vnitra poskytlo částku **144 mil. Kč (-8 mil. Kč)** na program institucionální podpory Ministerstva vnitra na dlouhodobý koncepční rozvoj výzkumných organizací 2017-2022 (75 mil. Kč), na program Otevřeného výzvy v bezpečnostním výzkumu 2023-2029 (45 mil. Kč) atd. **Ministerstvo životního prostředí** vyplatilo **127 mil. Kč (-14 mil. Kč)** zejména na institucionální podporu výzkumných organizací. Kapitola **Ministerstvo dopravy** uvolnila **126 mil. Kč (+27 mil. Kč)**, z toho pro Centrum dopravního výzkumu, v.v.i. na institucionální podporu na realizaci projektů v oblasti zvyšování bezpečnosti silniční dopravy, zvyšování podílu železniční dopravy a ochrany životního prostředí v souvislosti s rozvojem dopravy 80 mil. Kč a na účelovou podporu na zpracování studií a analýz především v oblasti bezpečnosti a kvality silniční dopravy a v oblasti inteligentních dopravních systémů 46 mil. Kč. U kapitoly **Ministerstvo zdravotnictví** se jednalo o resortní program výzkumu ve výši **126 mil. Kč (-7 mil. Kč)**.

Neinvestiční transfery cizím příspěvkovým organizacím (tj. příspěvkovým organizacím jiných zřizovatelů) dosáhly **762 mil. Kč (+121 mil. Kč, tj. +18,9 %)**, tj. 88,5 % rozpočtu po změnách. **Technologická agentura ČR** poskytla **225 mil. Kč (-29 mil. Kč)** na programy MŽP-Prostředí pro život (181 mil. Kč), KAPPA (34 mil. Kč) atd. **Ministerstvo školství, mládeže a tělovýchovy** uvolnilo na výzkum a vývoj **213 mil. Kč (+87 mil. Kč)** na program podpory excelentního výzkumu v prioritních oblastech veřejného zájmu ve zdravotnictví EXCELES (91 mil. Kč), na projekty velkých struktur výzkumu, vývoje a inovací (83 mil. Kč), na Evropský technologický program pro inovace a výzkum (15 mil. Kč) atd. **Ministerstvo práce a sociálních věcí** poskytlo **160 mil. Kč (+44 mil. Kč)** na sociální péči a pomoc manželství a rodinám (117 mil. Kč, +47 mil. Kč) a na aktivní politiku zaměstnanosti (41 mil. Kč, -4 mil. Kč) – z toho 29 mil. Kč z OP Zaměstnanost 2014+. **Grantová agentura ČR** uvolnila **125 mil. Kč (+24 mil. Kč)** na standardní projekty (113 mil. Kč) a na grantové projekty excelence v základním výzkumu EXPRO (7 mil. Kč) atd.

3.1.9 Neinvestiční transfery a některé náhrady fyzickým osobám

Tyto výdaje jsou tvořeny zejména sociálními transfery, jakými jsou především sociální dávky a podpora státu doplňkového penzijního spoření a penzijního připojištění, které byly již popsány v kapitole 3.1.1. Další významnější položky tohoto seskupení jsou stručně popsány níže.

Náhrady placené fyzickým osobám

Na toto podseskupení položek 542 jsou zaříděny náhrady z úrazového pojištění, náhrady mezd podle zákona č. 118/2000 Sb., o ochraně zaměstnanců při platební neschopnosti zaměstnavatele a o změně některých zákonů, ve znění pozdějších předpisů, náhrady mezd v době nemoci a příspěvek na náklady pohřbu dárce orgánu a náhrada poskytovaná žijícímu dárci. Schválený rozpočet na rok 2023 počítá s částkou 653,6 mil. Kč, skutečně **čerpáno** bylo **333,2 mil. Kč**, tj. 49,2 % rozpočtu po změnách. Meziročně se tyto výdaje snížily o 32,8 % (-163,0 mil. Kč). Největší objem, tj. **275,3 mil. Kč**, připadl na **náhrady mezd a příspěvky v době nemoci nebo karantény**, které se vyplácejí zaměstnancům v prvních dvou týdnech nemoci dle ustanovení zákonů definovaných pro tyto náhrady rozpočtovou skladbou. Tato částka je oproti loňskému roku nižší o 155,4 mil. Kč z důvodu poklesu nemocnosti v souvislosti s pandemií covid-19, která zejména na začátku loňského roku stále přetrvávala. Další významný objem tvoří **náhrady mezd podle zákona č. 118/2000 Sb.** Jedná se o mzdy vyplacené Úřadem práce ČR zaměstnancům za zaměstnavatele při jeho platební

neschopnosti. Vyplaceny byly v částce **54,2 mil. Kč** a blíže komentovány jsou v části Ostatní sociální transfery a výdaje na státní politiku zaměstnanosti, kde jsou uvedeny nejen mzdové náhrady, ale i ostatní výdaje související s touto ochranou zaměstnanců.

Ostatní neinvestiční transfery fyzickým osobám

Na tyto transfery (podseskupení 549) byla ve schváleném rozpočtu na rok 2023 rozpočtována částka 16,3 mld. Kč. Největší objem z rozpočtované částky připadl na příspěvek k doplňkovému penzijnímu spoření a penzijnímu připojištění (7,8 mld. Kč), který je blíže popsán v kapitole 3.1.1., a na příspěvek na podporu stavebního spoření (4,4 mld. Kč).

Ministerstvo financí prostřednictvím rozpočtu kapitoly VPS vyplatilo na základě žádostí stavebních spořitelen o **státní podporu stavebního spoření** v zákonné lhůtě zálohy této státní podpory za rok 2022, na které účastníkům vznikl nárok, ve výši 4,2 mld. Kč. V průběhu 1. pololetí 2023 podaly postupně stavební spořitelny také doplněné žádosti o roční zálohy státní podpory za rok 2022, případně za roky předcházející, na základě kterých byly vyplaceny zálohy státní podpory ve výši 397 tis. Kč. **Celkově** tak bylo v 1. pololetí roku 2023 vyplaceno stavebním spořitelnám na zálohách státní podpory **4,2 mld. Kč**, což činí 94,6 % ze schváleného státního rozpočtu na rok 2023 ve výši 4,4 mld. Kč. Výše vyplacené státní podpory byla o 125,1 mil. Kč nižší (-2,9 %) než ve stejném období loňského roku. Ve 2. pololetí roku 2023 bude ještě vyplacena státní podpora na základě opravených nebo doplněných žádostí o roční zálohy státní podpory za rok 2022, případně za roky předcházející, a žádostí o roční zálohy státní podpory za rok 2023 u smluv uzavřených do 31. 12. 2023, které byly ukončeny do 30. 6. 2023. Poskytovaná záloha státní podpory činí 10 % z uspořené částky v příslušném kalendářním roce, maximálně však z částky 20 tis. Kč, tj. maximálně 2 tis. Kč, přičemž celkový součet záloh státní podpory ke všem smlouvám jednoho účastníka v příslušném kalendářním roce nesmí přesáhnout limit 2 tis. Kč. Počet smluv ve fázi spoření k 30. 6. 2023 činil celkem 3 mil., tj. o 200 tis. smluv méně, než bylo vykázáno k 30. 6. 2022. Za 1. pololetí 2023 bylo uzavřeno 184 tis. nových smluv, což je o 48 tis. smluv méně než ve stejném období loňského roku. Průměrná cílová částka u smluv uzavřených fyzickými osobami se meziročně zvýšila o 120 tis. Kč na 726 tis. Kč. Naspořená částka dosáhla k 30. 6. 2023 výše 318 mld. Kč, což je o 28 mld. Kč méně než k 30. 6. 2022.

Dále byly vyplaceny z kapitoly Ministerstvo obrany **stabilizační příspěvky vojákům z povolání** podle § 70b zákona č. 221/1999 Sb., o vojácích z povolání, v částce **1,1 mld. Kč** (+14,4 mil. Kč) a **služební příspěvky na bydlení vojákům** podle § 61a téhož zákona v částce **517,4 mil. Kč** (+3,5 mil. Kč). V souvislosti s ozbrojeným konfliktem na Ukrajině byl od března 2022 do 30. června 2023 vyplácen prostřednictvím úřadů práce ČR **příspěvek pro solidární domácnost**. Byl určen fyzickým osobám, které bezplatně poskytly ubytování cizinci s dočasnou ochranou (zákon č. 66/2022 Sb., o opatřeních v oblasti zaměstnanosti a oblasti sociálního zabezpečení v souvislosti s ozbrojeným konfliktem na území Ukrajiny vyvolaným invází vojsk Ruské federace, ve znění pozdějších předpisů). K 30. 6. 2023 byl vyplácen ve výši **1,0 mld. Kč**; celkově od dubna 2022 bylo na tento příspěvek vyplaceno 2,7 mld. Kč. Od 1. 7. 2023 se mění poskytování příspěvku pro solidární domácnost. Částky související s bydlením budou nově poskytovány přímo cizincům s dočasnou ochranou společně s humanitární dávkou. Dle rozpočtové skladby patří na toto podseskupení položek také např. stipendia žákům, studentům a doktorandům, dary obyvatelstvu apod. Celkově za rok 2023 představovaly ostatní neinvestiční transfery fyzickým osobám **11,1 mld. Kč**, tj. 65,7 % rozpočtu po změnách při meziročním růstu o 3,6 % (+391,2 mil. Kč).

3.1.10 Výdaje na náhrady za nezpůsobenou újmu

Výdaje na seskupení položek 58 Výdaje na náhrady za nezpůsobenou újmu byly v 1. pololetí 2023 čerpány celkem ve výši 3,3 mld. Kč, tj. 42,7 % rozpočtu po změnách. Jsou zde obsaženy dvě položky: 5811 Výdaje na náhrady za nezpůsobenou újmu (čerpání 3,0 mld. Kč) a 5812 Výdaje na náhrady škod způsobených nezákonným rozhodnutím nebo nesprávným úředním postupem při výkonu veřejné moci (324 mil. Kč). Na rozpočtové položce 5811 Výdaje na náhrady za nezpůsobenou újmu se evidují mj. kompenzace 75 %, resp. 50 % slev z jízdného v železniční i autobusové dopravě pro žáky a studenty do 26 let a seniory od 65 let věku schválené vládou s platností od září 2018. Stát kompenzuje ztráty na základě Nařízení Evropského parlamentu a Rady (ES) č. 1370/2007. Ministerstvo dopravy ztrátu kompenzuje na základě UV č. 452/2010.

Slevy pro vymezené skupiny cestujících jsou v roce 2023 stanoveny Výměrem Ministerstva financí č. 01/2023. Kompenzace probíhají na základě smluv uzavřených mezi dopravci a Ministerstvem dopravy. Schválený rozpočet ve výši 5,0 mld. Kč byl k 30. 6. 2023 čerpán ve výši **1,9 mld. Kč** při meziročním poklesu o 19,1 % (o 445 mil. Kč). Uzavřeno bylo k uvedenému dni celkem 199 smluv s autobusovými a železničními dopravci. Největšími příjemci prostředků byly České dráhy, a.s. (706 mil. Kč), RegioJet a.s. (144 mil. Kč), Arriva Střední Čechy s.r.o. (72 mil. Kč), Arriva autobusy a.s. (66 mil. Kč), Z-Group bus a.s. (46 mil. Kč), Student Agency k.s. (42 mil. Kč) atd.

Na položce 5811 se vyskytují dále také např. **výdaje spojené s realizací odškodňovacích zákonů**, které byly přiznány podle ustanovení zvláštních právních předpisů. V pololetí 2023 byly z kapitoly Ministerstvo zemědělství vyplaceny v částce 423 mil. Kč (např. náhrady nákladů a ztrát vzniklých v souvislosti s nebezpečnými nákazami dle veterinárního zákona), z kapitoly Ministerstvo práce a sociálních věcí v částce 219 mil. Kč (náhrady dávek povahy sociálního zabezpečení) a z kapitoly Všeobecná pokladní správa ve výši 107 mil. Kč (zejména náhrady škod způsobených zvláště chráněnými živočichy, ozdravné pobyty a likvidace léčiv).

Z položky 5812 byly čerpány prostředky především Ministerstvem spravedlnosti (322 mil. Kč) na výplatu odškodnění dle zákona č. 82/1998 Sb., ve znění pozdějších předpisů (zákon o odpovědnosti za škodu způsobenou při výkonu veřejné moci rozhodnutím nebo nesprávným úředním postupem).

3.1.11 Další běžné výdaje státního rozpočtu

Dále je hodnoceno čerpání některých specifických neinvestičních výdajů zahrnutých v kapitole Všeobecná pokladní správa (VPS), které nejsou komentovány v jiných částech Zprávy.

V souvislosti s **financováním vládních a obdobných úvěrů** poskytnutých do zahraničí byly v 1. pololetí 2023 vynaloženy prostředky na správu a vedení účtů těchto úvěrů ve výši **4,4 mil. Kč**, tj. 44,4 % rozpočtu po změnách (10,0 mil. Kč) při meziročním snížení o 36,4 % (-2,5 mil. Kč).

Výdaje na realizaci státních záruk nejsou pro rok 2023 v kapitole Všeobecná pokladní správa rozpočtovány. V roce 2022 byl splacen poslední zaručený úvěr přijatý Národní rozvojovou bankou, a.s. (dříve Českomoravskou záruční a rozvojovou bankou, a.s.), ve kterém jako věřitel vystupovala Evropská investiční banka. Tento úvěr byl určen na odstraňování škod z povodní.

Úhrada majetkové újmy peněžních ústavů podle § 45 zákona č. 21/1992 Sb., o bankách, v souvislosti s dříve poskytnutými sociálními úvěry za státem stanovené zvýhodněné úrokové sazby na individuální a družstevní bytovou výstavbu a půjčky mladým manželům byla na rok 2023 rozpočtována v částce 9,5 mil. Kč. Na základě uzavření Dodatku smlouvy č. 1 ke „Smlouvě o úhradě majetkové újmy ze zvýhodněných tzv. sociálních půjček (úvěrů) na individuální bytovou výstavbu a mladým manželům“ uzavřené dne 1. 3. 2000 mezi Ministerstvem financí České republiky a Českou spořitelnou, a.s., který je účinný od 1. ledna 2016, se vyplácí skutečná majetková újma běžného roku jednorázově v roce následujícím. V 1. pololetí 2023 byla vyplacena částka **19,7 mil. Kč** jako úhrada za rok 2022. Částka 10,2 mil. Kč byla zajištěna rozpočtovým opatřením na vrub očekávaných úspor výdajové položky „Dorovnání úrokových rozdílů u vývozních úvěrů“. Výrazný nárůst výdajů na majetkovou újmu peněžních ústavů za rok 2022 byl způsoben vývojem úrokových sazeb (nárůstem 6MPřiboru).

Ve schváleném rozpočtu na rok 2023 jsou v kapitole Všeobecná pokladní správa zahrnuty **výdaje na volby** ve výši 730,6 mil. Kč. V 1. pololetí proběhla volba prezidenta republiky a mimořádné volby do zastupitelstev obcí (nové, dodatečné a opakované volby, případně opakované hlasování). K 30. 6. bylo z kapitoly VPS uvolněno 698,1 mil. Kč, z toho pro Český statistický úřad 4,7 mil. Kč, pro Ministerstvo vnitra 98,4 mil. Kč, pro Ministerstvo zahraničních věcí 2,5 mil. Kč a pro územní samosprávné celky 592,4 mil. Kč. Celkové výdaje na volby činily **742,6 mil. Kč**, přičemž prostředky uvolněné pro územní samosprávné celky budou předmětem finančního vypořádání.

3.2 Kapitálové výdaje

Státní rozpočet na rok 2023 stanovil rozsah **kapitálových výdajů** ve výši **202,1 mld. Kč**, což představovalo proti schválenému rozpočtu roku 2022 snížení o 13,1 mld. Kč, tj. o 6,1 %, proti skutečnosti dosažené v roce 2022 naopak o 16,1 mld. Kč, tj. o 8,7 % více. K meziročnímu poklesu rozpočtovaných kapitálových výdajů došlo u výdajů, které jsou kryty příjmy z rozpočtu EU a FM (o 50,5 mld. Kč), u kapitálových výdajů krytých z tuzemských zdrojů došlo naopak k nárůstu o 37,4 mld. Kč. Z celkové rozpočtované výše 202,1 mld. Kč připadá na zdroje kryté z EU a FM 75,7 mld. Kč a 37,5 % celku (v roce 2022 to bylo 126,2 mld. Kč a 61,8 %) a na tuzemské zdroje 126,4 mld. Kč, tj. 62,5 % celku (ve skutečnosti roku 2022 to bylo 78,1 mld. Kč a 38,2 %).

Z celkové částky 202,1 mld. Kč rozpočtovaných kapitálových výdajů **nejvíce prostředků připadá na Ministerstvo dopravy** (76,7 mld. Kč, tj. 37,9 % všech kapitálových výdajů státního rozpočtu, meziroční pokles o 10,7 mld. Kč), Ministerstvo obrany (36,3 mld. Kč, nárůst o 12,3 mld. Kč), Ministerstvo pro místní rozvoj (19,5 mld. Kč, pokles o 8,2 mld. Kč), Ministerstvo životního prostředí (15,0 mld. Kč, pokles o 3,7 mld. Kč), Ministerstvo zemědělství (10,1 mld. Kč, pokles o 707 mil. Kč), Ministerstvo vnitra (9,4 mld. Kč, pokles o 837 mil. Kč), Ministerstvo průmyslu a obchodu (8,2 mld. Kč, pokles o 2,7 mld. Kč), Ministerstvo zdravotnictví (7,5 mld. Kč, pokles o 381 mil. Kč), Ministerstvo školství, mládeže a tělovýchovy (4,1 mld. Kč, snížení o 2,9 mld. Kč), Ministerstvo kultury (3,9 mld. Kč, nárůst o 1,4 mld. Kč), Ministerstvo práce a sociálních věcí (3,5 mld. Kč, nárůst o 1,6 mld. Kč), Ministerstvo spravedlnosti (1,8 mld. Kč, nárůst o 1,0 mld. Kč), Akademii věd ČR (1,1 mld. Kč, nárůst o 129 mil. Kč), Národní sportovní agentura (1,8 mld. Kč, nárůst o 1,0 mld. Kč), Ministerstvo financí (1,0 mld. Kč, pokles o 1 mil. Kč) atd.

Z druhového hlediska jsou celkové kapitálové výdaje (202,1 mld. Kč) rozpočtovány nejvíce jako transfery rozpočtům ústřední úrovně – dotace státním fondům (84,0 mld. Kč), výdaje na pořízení dlouhodobého hmotného a nehmotného majetku (45,4 mld. Kč), ostatní investiční výdaje (38,6 mld. Kč), transfery příspěvkovým a podobným organizacím (14,2 mld. Kč), rozpočtům územní úrovně (10,4 mld. Kč) a podnikatelům (8,5 mld. Kč). Většina prostředků rozpočtovaných v podseskupení „Ostatní investiční výdaje“ (38,6 mld. Kč) je určena na financování společných programů EU a ČR a v průběhu roku je rozpočtovými opatřeními přesunuta na jiné výdajové položky.

Schválený rozpočet kapitálových výdajů byl v průběhu 1. pololetí 2023 rozpočtovými opatřeními zvýšen celkem o 5,2 mld. Kč **na 207,2 mld. Kč**. Nejvíce byl rozpočet kapitálových výdajů **zvýšen** u Ministerstva životního prostředí – o 7,6 mld. Kč, u Ministerstva průmyslu a obchodu o 2,3 mld. Kč a u Ministerstva školství, mládeže a tělovýchovy o 1,2 mld. Kč. Zvýšení schváleného rozpočtu kapitálových výdajů u Ministerstva životního prostředí se týkalo zejména Národního plánu obnovy (+8,9 mld. Kč). U Ministerstva průmyslu a obchodu došlo ke zvýšení operačního programu Podnikání a inovace pro konkurenceschopnost (+1,4 mld. Kč) a výdajů na výzkum, vývoj a inovace (+1,0 mld. Kč). U Ministerstva školství, mládeže a tělovýchovy šlo především o zvýšení výdajů na výzkum, experimentální vývoj a inovace (+1,1 mld. Kč), z toho převážně v rámci Národního plánu obnovy (+847 mil. Kč). U ostatních kapitol bylo zvýšení plánovaných investic realizováno v menším rozsahu.

Na druhé straně největší **snížení** rozpočtu kapitálových výdajů bylo provedeno u kapitoly Ministerstvo dopravy – celkem o 5,9 mld. Kč a Ministerstvo vnitra o 345 mil. Kč. U Ministerstva dopravy byl rozpočet snížen převážně u kapitálových transferů SFDI (převodem do běžných transferů SFDI) a u Ministerstva vnitra rozpočet ostatních investičních výdajů – převodem do běžných výdajů kapitoly.

Vývoj a plnění kapitálových výdajů státního rozpočtu ukazuje následující přehled:

Tabulka č. 65: Kapitálové výdaje státního rozpočtu (mil. Kč)

KAPITÁLOVÉ VÝDAJE	Skutečnost 1. pololetí 2022	Rozpočet 2023		Skutečnost 1. pololetí 2023	% plnění	Index 2023/2022	Meziroční změna 2023-2022
		schválený	po změnách				
Kapitálové výdaje - v tom:	68 071	202 059	207 234	79 108	38,2	116,2	11 037
Investiční nákupy a související výdaje - v tom:	9 453	45 352	46 165	11 917	25,8	126,1	2 464
Pořízení dlouhodobého nehmotného majetku	936	3 990	4 389	844	19,2	90,2	-92
Pořízení dlouhodobého hmotného majetku	8 499	41 363	41 764	11 070	26,5	130,2	2 571
Pozemky	17		10	3	28,0	16,0	-14
Nadlimitní věcná břemena a právo stavby	0		1	0			0
Nákup majetk. podílů a nároků a vklady do fondů a ústavů	125	255	255	227	89,0	182,2	102
Investiční transfery - v tom:	57 768	117 830	128 739	66 392	51,6	114,9	8 624
podnikatelům	8 092	8 462	10 939	10 135	92,7	125,3	2 043
neziskovým a podobným osobám	1 149	395	585	1 139	194,9	99,1	-10
rozpočtům ústřední úrovně (státním fondům)	34 029	84 003	87 941	38 744	44,1	113,9	4 715
rozpočtům územní úrovně	8 152	10 433	12 352	8 847	71,6	108,5	695
příspěvkovým a podobným organizacím	5 248	14 200	16 551	6 817	41,2	129,9	1 569
vlast. fondům a ve vztahu k útvarům bez práv. osobnosti	5			62		1 173,7	56
fyzickým osobám	1 052		93	608	654,7	57,8	-444
do zahraničí	40	336	279	40	14,3	99,3	0
Investiční půjčené prostředky							
Ostatní investiční výdaje	725	38 622	32 075	571	1,8	78,8	-154

Skutečné čerpání kapitálových výdajů za 1. pololetí 2023 představovalo celkem **79,1 mld. Kč**, tj. 38,2 % celoročního rozpočtu změněného o provedená rozpočtová opatření. Proti polovině rozpočtu tak byly výdaje nižší o 24,5 mld. Kč. Ve stejném období roku 2022 představovalo plnění 33,4 %, celoročně pak byl rozpočet splněn na 89,3 %. Meziročně byly kapitálové výdaje **vyšší o 11,0 mld. Kč, tj. o 16,2 %**. Z celkového objemu investic bylo v souvislosti s válečným konfliktem na Ukrajině kapitolami státního rozpočtu vyčísleno 196 mil. Kč. Šlo převážně o pořízení dopravních prostředků a o rozšíření veřejných ubytovacích kapacit.

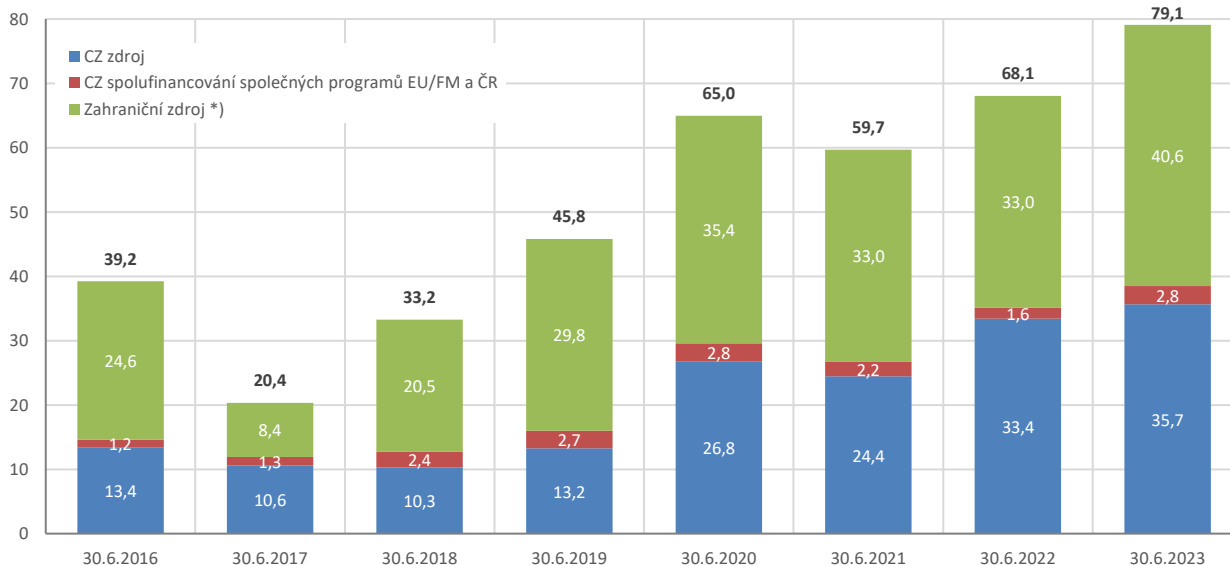
Úroveň čerpání kapitálových výdajů v průběhu i v závěru roku souvisí s možností čerpání nároků z nespotřebovaných výdajů (§ 47 zákona č. 218/2000 Sb.), v menší míře též s využíváním prostředků rezervních fondů a jiných mimorozpočtových prostředků. Celkové čerpání kapitálových výdajů v 1. pololetí 2023 bylo kryté zapojením nároků z nespotřebovaných výdajů ve výši 20,3 mld. Kč a prostředků rezervních a jiných mimorozpočtových a podobných prostředků v částce 384 mil. Kč. Proti stejnému období předchozího roku je letošní čerpání nároků vyšší o 4,0 mld. Kč, tj. o 24,1 %.

Tabulka č. 66: Kapitálové výdaje podle podkladové jednotky (mil. Kč)

Podkladová jednotka	Kapitálové výdaje	1. pol. 2022 Skutečnost	1. pol. 2023 Skutečnost	2023-2022 Rozdíl	2023/2022 v %
1	Základní rozpočet	51 508	58 388	6 880	113,4
2	Posílení státního rozpočtu rezervním fondem	157	315	158	201,0
3	Posílení státního rozpočtu ost. mimorozpočt. a pod. prostředky	23	69	46	298,4
4	Výdaje kryté nároky	16 383	20 335	3 952	124,1
1 - 4	Celkem	68 071	79 108	11 037	116,2

Na celkových kapitálových výdajích ve výši 79,1 mld. Kč se podílely tuzemské zdroje částkou 38,5 mld. Kč (+3,4 mld. Kč), tj. 48,6 % z celku, a zahraniční zdroje částkou 40,6 mld. Kč (+7,6 mld. Kč), tj. 51,4 % z celku. Vývoj čerpání kapitálových výdajů z hlediska prostorové jednotky je patrný z následujícího grafu.

Graf č. 23: Kapitálové výdaje dle zdrojů v pololetí let 2016 až 2023 (mld. Kč)



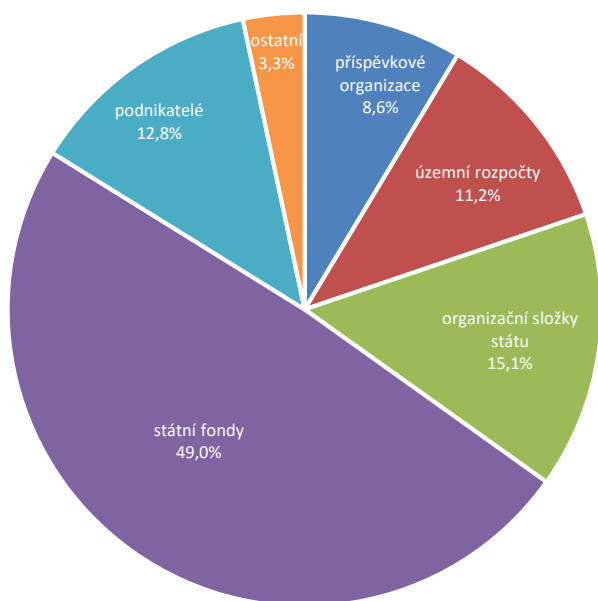
**) Téměř všechny prostředky představují výdaje kryté prostředky z EU a finančních mechanismů. V marginální výši se jde i o prostředky z NATO a jiné prostředky ze zahraničí.*

Na investiční části financování společných programů EU a ČR se nejvíce podílely Národní plán obnovy (11,3 mld. Kč), Integrovaný regionální operační program 2014+ (9,9 mld. Kč), OP Podnikání a inovace pro konkurenceschopnost 2014+ (6,4 mld. Kč), OP Doprava 2014+ (4,2 mld. Kč), OP Doprava – CF 2021+ (3,0 mld. Kč), OP Životní prostředí 2014+ (2,4 mld. Kč), Program rozvoje venkova 2014+ (2,0 mld. Kč), OP Životní prostředí – CF 2021+ (886 mil. Kč), Komunitární programy 2014+ (812 mil. Kč), Program rozvoje venkova 2014+ EURI (802 mil. Kč), OP Spravedlivá transformace (540 mil. Kč), OP Výzkum, vývoj a vzdělávání 2014+ (382 mil. Kč), Nástroj na propojení Evropy (CEF) 2021+ (258 mil. Kč), OP Praha - pól růstu ČR 2014+ (213 mil. Kč), OP Doprava ERDF 2021+ (200 mil. Kč), Finanční mechanismy (56 mil. Kč), OP Rybářství 2014+ (54 mil. Kč), Integrovaný regionální operační program 2021+ (44 mil. Kč), „Jiné EU 2014+“ (34 mil. Kč), OP Jan Amos Komenský (22 mil. Kč), OP Zaměstnanost 2014+ (19 mil. Kč), OP přeshraniční spolupráce 2014+ (14 mil. Kč), „Jiné prostředky ze zahraničí“ (11 mil. Kč), OP Technická pomoc 2014+ (3 mil. Kč), Azylový, migrační a integrační fond (AMIF) 2021+ (2 mil. Kč), Regionální operační programy (1 mil. Kč) a „Jiné EU 2021+“ (0,16 mil. Kč).

Z druhového hlediska se kapitálové výdaje meziročně nejvíce zvýšily v oblasti investičních transferů státním fondům (o 4,7 mld. Kč), když transfery SFDI se snížily (o 1,1 mld. Kč), zatímco transfery SFŽP a SZIF se zvýšily (o 4,5 mld. Kč, resp. o 1,6 mld. Kč). Zvýšily se též výdaje na pořízení dlouhodobého hmotného majetku (o 2,6 mld. Kč), transfery podnikatelům (o 2,0 mld. Kč), příspěvkovým a podobným organizacím (o 1,6 mld. Kč) a rozpočtům územní úrovně (o 695 mil. Kč). Nárůst u Státního fondu životního prostředí souvisí se skutečností, že tento fond na rozdíl od minulého roku obdržel o 4,6 mld. Kč více na zajištění realizace programu Nová zelená úsporám financovaného z prostředků Národního plánu obnovy. Meziroční pokles vykázaly především transfery fyzickým osobám (o 444 mil. Kč) a ostatní investiční výdaje (o 154 mil. Kč).

Pokud jde o hospodářsko-právní formu subjektů, jimž jsou rozpočtové prostředky poskytovány, největší podíl na čerpání kapitálových výdajů připadl na rozpočty ústřední úrovně (státní fondy). Těm bylo ze státního rozpočtu poskytnuto 38,7 mld. Kč (49 % podíl). Podnikatelům bylo transferováno 10,1 mld. Kč (13 %), územním rozpočtům 8,8 mld. Kč (11 %) a příspěvkovým a podobným organizacím 6,8 mld. Kč (9 %). Organizační složky státu investovaly 11,9 mld. Kč (15 %) a ostatní subjekty 2,6 mld. Kč (3 %).

Graf č. 24: Struktura kapitálových výdajů státního rozpočtu v 1. pololetí 2023 (%)



V následujícím přehledu je uvedeno čerpání kapitálových výdajů podle jednotlivých kapitol státního rozpočtu.

Tabulka č. 67: Kapitálové výdaje podle rozpočtových kapitol (mil. Kč)

KAPITÁLOVÉ VÝDAJE	Skutečnost 1. pololetí 2022	Rozpočet 2023		Skutečnost 1. pololetí 2023	% plnění	Index 2023/2022	Meziroční změna 2023-2022
		schválený	po změnách				
Kapitálové výdaje - z toho:	68 071	202 059	207 234	79 108	38,2	116,2	11 037
Ministerstvo dopravy	27 211	76 676	70 807	26 267	37,1	96,5	-944
Ministerstvo životního prostředí	7 981	15 027	22 636	12 996	57,4	162,8	5 015
Ministerstvo pro místní rozvoj	9 110	19 527	19 413	8 113	41,8	89,0	-998
Ministerstvo obrany	5 743	36 319	36 263	7 602	21,0	132,4	1 859
Ministerstvo průmyslu a obchodu	4 483	8 182	10 441	7 124	68,2	158,9	2 641
Ministerstvo zemědělství	3 388	10 055	10 099	4 673	46,3	137,9	1 286
Ministerstvo vnitra	2 182	9 359	9 014	3 282	36,4	150,4	1 100
Ministerstvo zdravotnictví	1 682	7 465	7 825	2 927	37,4	174,0	1 244
Ministerstvo školství, mládeže a tělov.	2 549	4 126	5 316	2 726	51,3	106,9	177
Akademie věd ČR	512	1 150	1 024	524	51,2	102,3	12
Ministerstvo kultury	485	3 929	3 960	485	12,2	100,0	0
Ministerstvo práce a sociálních věcí	484	3 542	3 635	368	10,1	76,1	-116
Ministerstvo financí	347	1 001	961	349	36,4	100,7	3
Ministerstvo spravedlnosti	252	1 772	1 787	264	14,8	104,8	12
Bezpečnostní informační služba	368	310	310	261	84,4	71,1	-106
Národní sportovní agentura	405	1 111	1 111	258	23,3	63,8	-147
Všeobecná pokladní správa	157	640	700	237	33,8	150,8	80
Český statistický úřad	31	199	267	152	56,9	497,5	121
Ministerstvo zahraničních věcí	100	496	526	111	21,2	110,9	11
Český úřad zeměměřičký a katastrální	53	197	270	104	38,3	195,4	51

Nejvíce ze všech kapitol státního rozpočtu, celkem 26,3 mld. Kč (33,2 % všech kapitálových výdajů), bylo čerpáno u **Ministerstva dopravy**, což znamenalo 37,1 % rozpočtu po změnách a o 944 mil. Kč méně než ve stejném období předchozího roku (zapojení nároků z nespotřebovaných výdajů ve výši 2,9 mld. Kč). Téměř celá čerpaná částka (25,6 mld. Kč) byla transferována Státnímu fondu dopravní infrastruktury - převážně na krytí deficitu rozpočtu SFDI v roce 2023 (15,0 mld. Kč), dále na projekty financované v rámci Operačního programu Doprava 2014+ (3,5 mld. Kč), OP Doprava - CF 2021+ (3,0 mld. Kč), na projekty spolufinancované z EIB (1,7 mld. Kč), na Národní plán obnovy (1,0 mld. Kč), na Komunitární programy 2014+ (812 mil. Kč), na Nástroj na propojení Evropy 2021+ (258 mil. Kč) a na OP Doprava - ERDF 2021+ (200 mil. Kč). Prostřednictvím SFDI je financován rozvoj, výstavba, údržba a modernizace silnic a dálnic, železničních dopravních cest a

vnitrozemských vodních cest. Z fondu jsou poskytovány též příspěvky na průzkumné a projektové práce, na studijní a expertní činnosti zaměřené na dopravní infrastrukturu atd. Podnikatelům bylo transferováno 647 mil. Kč, příspěvkovým a podobným organizacím 64 mil. Kč a na rozvoj a obnovu materiálně technické základny organizačních složek státu bylo vynaloženo 36 mil. Kč. Z celkových investičních výdajů kapitoly bylo kryto tuzemskými zdroji 16,8 mld. Kč a zdroji ze zahraničí 9,5 mld. Kč.

Ministerstvo životního prostředí vynaložilo na kapitálové výdaje 13,0 mld. Kč, což představovalo plnění rozpočtu na 57,4 % a meziročně o 5,0 mld. Kč, tj. o 62,8 % více (zapojení nároků ve výši 2,7 mld. Kč). Šlo především o prostředky transferované Státnímu fondu životního prostředí ve výši 9,5 mld. Kč, z nichž 8,9 mld. Kč bylo určeno na zajištění realizace programu Nová zelená úsporám v rámci Národního plánu obnovy (meziročně o 4,6 mld. Kč více). Obcím, krajům, podnikatelům, obyvatelstvu, příspěvkovým a podobným organizacím a neziskovým a podobným osobám byly poskytnuty prostředky (celkem 3,4 mld. Kč) především na zlepšování kvality ovzduší a omezování emisí, podporu úspory energie a obnovitelných zdrojů, na změny technologií vytápění (kotlíkové dotace), zkvalitnění nakládání s odpady a odstraňování starých ekologických zátěží, zlepšování stavu přírody a krajiny, zlepšování vodohospodářské infrastruktury a snižování rizika povodní atd. Z celkové částky transferů (vyjma zmíněných 8,9 mld. Kč v rámci Národního plánu obnovy) bylo vynaloženo prostřednictvím projektů OP Životní prostředí 2014+ 1,3 mld. Kč, OP Životní prostředí - CF 2021+ 886 mil. Kč a OP Spravedlivá transformace 540 mil. Kč. Z celkových investičních výdajů kapitoly bylo kryto tuzemskými zdroji 1,4 mld. Kč a zdroji ze zahraničí 11,6 mld. Kč.

U **Ministerstva pro místní rozvoj** dosáhly kapitálové výdaje 8,1 mld. Kč, což znamenalo 41,8 % rozpočtu po změnách (výdaje kryté nároky v částce 6,8 mld. Kč). Krajům bylo transferováno 2,9 mld. Kč, obcím 2,5 mld. Kč, podnikatelům 1,9 mld. Kč, církvím a náboženským společnostem 288 mil. Kč, fondům, ústavům a obecně prospěšným společnostem 190 mil. Kč, společenstvím vlastníků jednotek 121 mil. Kč, spolkům 116 mil. Kč apod. Převážná většina prostředků směřovala na kofinancované programy, nejvíce na Integrovaný regionální operační program 2014+ (7,1 mld. Kč), méně pak na OP Praha - pól růstu ČR 2014+ (213 mil. Kč), Integrovaný regionální operační program 2021+ (44 mil. Kč) a OP přeshraniční spolupráce 2014+ (12 mil. Kč). Prostředky byly využity na nejrůznější akce v rámci územního rozvoje, k objemově největším patřily např. akce: NPK, a. s., Pardubická nemocnice, výstavba pavilonu centrálního urgentního příjmu s centralizací akutních provozů (215 mil. Kč), Dotace regionu soudržnosti Praha OP Praha - pól růstu ČR 2023 (213 mil. Kč), Nová komunikace u města Chomutova (189 mil. Kč), Rekonstrukce silnice II/262 Starý Šachov – Děčín (170 mil. Kč), Modernizace zobrazovací techniky Oblastní nemocnice Kolín (130 mil. Kč) a mnoho dalších. Z celkových investičních výdajů kapitoly tvořily zdroje ze zahraničí 7,1 mld. Kč a tuzemské zdroje 970 mil. Kč.

Ministerstvo obrany čerpalo kapitálové výdaje ve výši 7,6 mld. Kč, tj. 21,0 % rozpočtu po změnách, což bylo o 1,9 mld. Kč více než ve stejném období předchozího roku, když nárůst nejvíce ovlivnil např. nákup protiletadlových kompletů SHORAD, modulárních bojových kompletů, pásových bojových vozidel pěchoty a jejich modifikace, nákup kolových obrněných vozidel TITUS a víceúčelových vrtulníků. Prostředky byly použity převážně na zajištění činnosti a rozvoje bojových sil a sil bojové podpory a bojového zabezpečení, na zajištění vojensko-strategického řízení obrany státu, na zajištění financování strategických projektů Armády ČR, na zajištění činnosti Vojenského zpravodajství atd.

Ministerstvo průmyslu a obchodu vynaložilo na kapitálové výdaje 7,1 mld. Kč, tj. 68,2 % rozpočtu po změnách, což znamenalo meziroční nárůst o 2,6 mld. Kč. Většina prostředků – 6,0 mld. Kč – byla transferována podnikatelským subjektům, v menší míře rozpočtům územní úrovně 806 mil. Kč, příspěvkovým a podobným organizacím 117 mil. Kč a fondům, ústavům a obecně prospěšným společnostem 14 mil. Kč; organizačními složkami bylo čerpáno 191 mil. Kč. Z věcného hlediska bylo nejvíce prostředků určeno na opatření ke zvýšení konkurenceschopnosti průmyslových odvětví – 5,8 mld. Kč, na výzkum a vývoj v průmyslu kromě paliv a energetiky 585 mil. Kč, na podporu průmyslových zón 64 mil. Kč, na přepravu a nakládání s radioaktivním odpadem 57 mil. Kč, na útlum uhelného hornictví 37 mil. Kč, na odstraňování následků těžby uranu v oblasti Stráž p. Ralskem 24 mil. Kč atd. Z celkových kapitálových výdajů resortu připadla na Operační program Podnikání a inovace pro konkurenceschopnost 2014+ částka 6,3 mld. Kč a na Národní plán obnovy ČR 423 mil. Kč.

Ministerstvo zemědělství čerpalo 4,7 mld. Kč kapitálových výdajů, což představovalo 46,3 % rozpočtu po změnách a meziroční nárůst o 1,3 mld. Kč. Z toho 3,5 mld. Kč bylo transferováno Státnímu zemědělskému intervenčnímu fondu - převážně k plnění závazků vyplývajících ze Společné zemědělské politiky EU v rámci Programu rozvoje venkova 2014+ (2,0 mld. Kč) a Programu rozvoje venkova 2014+ EURI (802 mil. Kč). Podnikatelům bylo poskytnuto 499 mil. Kč především na zabezpečení pitné vody a na protierozní, protilavinovou a protipožární ochranu. Územním rozpočtům bylo transferováno 468 mil. Kč především na podporu odvádění a čištění odpadních vod a nakládání s kaly a na pitnou vodu. Organizační složky státu pořídily dlouhodobý hmotný a nehmotný majetek v částce 173 mil. Kč a příspěvkovým organizacím byl poskytnut investiční příspěvek 24 mil. Kč.

Ministerstvo vnitra vynaložilo na kapitálové výdaje 3,3 mld. Kč, tj. 36,4 % rozpočtu po změnách a meziročně o 1,1 mld. Kč více (nárůst zejména u investic do obnovy a rozvoje materiálně technické základny Policie ČR a Hasičského záchranného sboru ČR a u nákupu dopravních prostředků pro Policii ČR). Finanční prostředky byly čerpány zejména na pořízení či rekonstrukci budov, hal a staveb (včetně např. realizace úspor energie), kde bylo vynaloženo 1,4 mld. Kč - především u Policie ČR (1,1 mld. Kč) a Hasičského záchranného sboru ČR (293 mil. Kč). Na dopravní prostředky bylo čerpáno 850 mil. Kč - převážně na nákup osobních silničních automobilů s policejní výbavou a na zvýšení připravenosti Hasičského záchranného sboru ČR k řešení a řízení rizik. Na programové vybavení resortu bylo vynaloženo 239 mil. Kč, na výpočetní techniku 203 mil. Kč (převážně v oblasti ústředního orgánu MV) a na stroje, přístroje a zařízení 119 mil. Kč. Zřízeným příspěvkovým organizacím bylo transferováno 226 mil. Kč a obcím 112 mil. Kč (s účelovým určením na požární ochranu - dobrovolnou část). Z konkrétních investičních akcí resortu bylo nejvíce prostředků vynaloženo např. na vozidla Hasičského záchranného sboru ČR 556 mil. Kč (zejména hasičská zásahová vozidla), na výkup ubytovny pro potřeby Policie ČR 400 mil. Kč, na dopravní prostředky Policie ČR 286 mil. Kč (převážně osobní silniční automobily v policejním provedení), na budování hromadné radiokomunikační sítě IZS 131 mil. Kč, na snížení energetické náročnosti objektu „Olšanská“ v Praze 116 mil. Kč, na snížení energetické náročnosti objektů „Horní“ v Brně 80 mil. Kč, na vybudování policejního výcvikového střediska v Jihlavě 78 mil. Kč, na energetické úspory skladového areálu ve Svojsčicích 66 mil. Kč, na generační obměnu informačního systému Czech POINT 59 mil. Kč, na informační systém interní komunikace 53 mil. Kč atd.

Ministerstvo zdravotnictví vykazalo kapitálové výdaje ve výši 2,9 mld. Kč, tj. na úrovni 37,4 % rozpočtu po změnách a meziročně o 1,2 mld. Kč více (nárůst zejména u investičních transferů zřízeným příspěvkovým organizacím). Většina prostředků – téměř 2,8 mld. Kč – byla poskytnuta zřízeným příspěvkovým organizacím převážně na obnovu a rozvoj materiálně technické základny v oblasti speciální zdravotnické péče, vysoce specializovaných pracovišť a jednooborových zařízení lůžkové péče, fakultních nemocnic, výzkumu a vývoje ve zdravotnictví, odborných léčebných ústavů apod. Nejvíce pak v rámci Integrovaného regionálního operačního programu 2014+, OP Životní prostředí 2014+, Národního plánu obnovy a OP Výzkum, vývoj a vzdělávání 2014+. Na pořízení dlouhodobého hmotného a nehmotného majetku bylo vynaloženo 103 mil. Kč a obcím a krajům bylo transferováno 42 mil. Kč. K nejvýznamnějším investičním akcím resortu patřily např. akce: Fakultní nemocnice Motol Praha - snížení energetické náročnosti budovy Modrého pavilonu, IKEM Praha - výstavba budov G1 a G2 k rozšíření kapacit, FN Brno - přístrojové vybavení návazné péče na urgentní příjmy, FN Motol - rozvoj a modernizace pracovišť v návaznosti na standardizovanou síť urgentních příjmů, Fakultní nemocnice u sv. Anny v Brně - rozvoj a modernizace pracovišť pro posílení připravenosti nemocnice v boji s pandemickými hrozbami, VFN Praha - obnova a rozvoj přístrojové techniky pro urgentní a intenzivní péči atd.

Ministerstvo školství, mládeže a tělovýchovy vynaložilo na kapitálové výdaje 2,7 mld. Kč, což představovalo 51,3 % rozpočtu po změnách a meziroční nárůst o 177 mil. Kč (vliv zejména zvýšení investičních transferů rozpočtům územní úrovně o 103 mil. Kč a transferů neziskovým a podobným osobám o 37 mil. Kč). Převážná část byla transferována vysokým školám - 1,8 mld. Kč, především na obnovu a rozvoj jejich materiálně technické základny a na výzkum, vývoj a inovace. Veřejným výzkumným institucím bylo transferováno 233 mil. Kč, příspěvkovým organizacím zřízeným jinými zřizovateli (než MŠMT) 198 mil. Kč (převážně na výzkum a vývoj) a resortním příspěvkovým organizacím 114 mil. Kč (převážně výchovným ústavům a dětským domovům se školou a na výzkum a vývoj). Obcím bylo poskytnuto 197 mil. Kč, krajům 22 mil. Kč (zejména na

vzdělávání) a spolkům 148 mil. Kč (na výzkum a vývoj). Na celkových kapitálových výdajích ministerstva se podílel Národní plán obnovy částkou 532 mil. Kč, OP Výzkum, vývoj a vzdělávání 2014+ částkou 374 mil. Kč, OP Životní prostředí 2014+ 24 mil. Kč, OP Jan Amos Komenský 22 mil. Kč a Integrovaný regionální operační program 2014+ 13 mil. Kč.

Z ostatních kapitol státního rozpočtu nejvíce investičních prostředků čerpala Akademie věd ČR (524 mil. Kč, 51,2 % rozpočtu po změnách), Ministerstvo kultury (485 mil. Kč, 12,2 % rozpočtu), Ministerstvo práce a sociálních věcí (368 mil. Kč, 10,1 % rozpočtu), Ministerstvo financí (349 mil. Kč, 36,4 % rozpočtu), Ministerstvo spravedlnosti (264 mil. Kč, 14,8 % rozpočtu), Bezpečnostní informační služba (261 mil. Kč, 84,4 % rozpočtu), Národní sportovní agentura (258 mil. Kč, 23,3 % rozpočtu) atd.

3.3 Výdaje na programové financování

Formou programového financování je v souladu s ustanovením §12 a paragrafů souvisejících zákona č. 218/2000 Sb., o rozpočtových pravidlech, realizována většina dotačních výdajů státního rozpočtu a výdajů na správu majetku ve vlastnictví státu.

Ke sledování výdajů na programové financování slouží Rozpočtový informační systém programového financování (RISPF) složený ze tří samostatných modulů. Evidenční dotační systém (EDS) je používán k obsluze oblasti investičních dotačních programů hrazených z tuzemských zdrojů SR, Rozpočtový informační systém zjednodušené evidence dotací (RIS ZED) zabezpečuje evidenční vedení programů obsahujících neinvestiční dotační akce a dotační akce financované ze zahraničních zdrojů SR (§ 12 odst. 9 a § 13 odst. 6 zákona o rozpočtových pravidlech). Výdaje státního rozpočtu určené pro rozvoj a obnovu materiálně-technické základny státu jsou vedeny v programech spravovaných v modulu Správa majetku ve vlastnictví státu (SMVS)

Každý program v modulech EDS/SMVS musí mít správcem kapitoly vypracovanou a Ministerstvem financí schválenou dokumentaci programu obsahující zejména jasně nastavené a zdůvodněné cíle, bilanci potřeb a zdrojů potřebných k jejich efektivnímu dosažení a harmonogram přípravy a realizace. Konkrétní investiční akce uskutečňují oprávnění investoři na základě investičních záměrů vypracovaných v souladu s dokumentací příslušného programu. Rozpočet programu, resp. konkrétní akce, může obsahovat nejen kapitálové, ale i související neinvestiční výdaje potřebné k dosažení stanoveného záměru. Ukazatel „Výdaje na akce programového financování EDS/SMVS celkem“ patří k údajům sledovaným průřezově přes všechny kapitoly.

Výdaje státního rozpočtu vedené v RIS ZED nejsou součástí výše uvedeného ukazatele a oproti výdajům zahrnutým v programech vedených v modulech EDS/SMVS se na ně nevztahuje vyhláška č. 560/2006 Sb., o účasti státního rozpočtu na realizaci programů reprodukce majetku. RIS ZED je součástí RISPF od 1. ledna 2022 (zákon č. 484/202 Sb. ze dne 27. listopadu 2020), v předchozím období byly dotace financované ze zahraničních zdrojů SR vedeny v modulu EDS, neinvestiční dotace z tuzemských zdrojů SR nebyly realizovány formou programového financování.

Vzhledem k výše popsanému zásadnímu rozšíření programového financování nelze čerpání výdajů SR v této oblasti za 1. pololetí letošního roku plnohodnotně srovnávat s čerpáním státního rozpočtu za stejné období v letech předchozích.

Ukazatel „Výdaje vedené v informačním systému programového financování EDS/SMVS celkem“ (dále jen ukazatel) obsahoval ve schváleném rozpočtu prostředky ve výši 180,0 mld. Kč, v rozpočtu po změnách k 30. červnu 2023 dosáhl částky 179,8 mld. Kč a v konečném rozpočtu ke stejnému datu částky 239,8 mld. Kč.

V RIS ZED byly formou programového financování ve schváleném rozpočtu vedeny prostředky v celkové výši 405,6 mld. Kč, v rozpočtu po změnách k 30. červnu 2023 ve výši 468,8 mld. Kč a v konečném rozpočtu ke stejnému datu v částce 512,7 mld. Kč.

V součtu dosáhly ve schváleném rozpočtu výdaje na financování všech programů (EDS/SMVS/RIS ZED) částky 585,6 mld. Kč. Rozpočtovými opatřeními byly výdaje ve všech třech modulech RISPF v průběhu 1. pololetí zvýšeny o 63,0 mld. Kč a rozpočet po změnách tak dosáhl částky 648,6 mld. Kč. Po přičtení ostatních zdrojů, zejména nároků z nespoteřebovaných výdajů, byly navýšeny disponibilní zdroje v programovém financování na částku 752,5 mld. Kč.

Skutečné čerpání prostředků státního rozpočtu zahrnutých do ukazatele (včetně nároků z nespotřebovaných výdajů a mimorozpočtových prostředků) dosáhlo částky 69,5 mld. Kč. Z této částky tvořily kapitálové výdaje 56,3 mld. Kč a běžné výdaje 13,2 mld. Kč.

Skutečné čerpání prostředků v RIS ZED (včetně nároků z nespotřebovaných výdajů a mimorozpočtových prostředků) dosáhlo částky 332,2 mld. Kč. Z této částky tvořily kapitálové výdaje 22,1 mld. Kč a běžné výdaje 310,1 mld. Kč.

Skutečné čerpání prostředků zahrnutých do programového financování za 1. pololetí 2023 bylo vykázáno v celkové výši 401,7 mld. Kč, z toho kapitálové výdaje činily 78,4 mld. Kč a běžné výdaje 323,3 mld. Kč.

Tabulka č. 68: Výdaje rozpočtované a realizované v jednotlivých modulech RISPF v 1. pololetí 2023 (tis. Kč)

Modul Rozpočtového informačního systému	Schválený rozpočet	Rozpočet po změnách	Konečný rozpočet	Skutečnost 6/2023	Plnění k RpZ v %	Plnění ke KR v %
Správa majetku ve vlastnictví státu (SMVS)	67 627 871	68 264 787	98 290 988	18 995 785	27,8	19,3
Evidenční dotační systém (EDS)	112 367 251	111 534 228	141 471 238	50 517 767	45,3	35,7
Rozpočtový informační systém zjednodušené evidence dotací (RIS ZED)	405 565 243	468 849 989	512 707 608	332 205 968	70,9	64,8
Ukazatel "Výdaje vedené v informačním systému programového financování EDS/SMVS celkem"	179 995 122	179 799 015	239 762 226	69 513 553	38,7	29,0
Programové financování celkem	585 560 365	648 649 004	752 469 834	401 719 521	61,9	53,4

Nejvyšší podíl realizovaných výdajů, které jsou součástí ukazatele, měla v 1. pololetí 2023 kapitola Ministerstvo dopravy, kde byly prostřednictvím programů vedených v EDS/SMVS realizovány výdaje v celkové výši 29,9 mld. Kč. Následovaly kapitoly Ministerstvo pro místní rozvoj s celkovými výdaji 9,6 mld. Kč, Ministerstvo obrany s 9,3 mld. Kč, Ministerstvo průmyslu a obchodu s 5,7 mld. Kč a Ministerstvo vnitra s 3,3 mld. Kč. Z procentuálního vyjádření podílu jednotlivých kapitol na celkové hodnotě průřezového ukazatele „Výdaje vedené v informačním systému programového financování EDS/SMVS celkem“ vyplývá, že kapitola Ministerstvo dopravy se na celkových realizovaných výdajích podílela ze 42,9 %. Účast kapitoly Ministerstvo pro místní rozvoj činila 13,8 % a kapitoly Ministerstvo obrany 13,4 %. Uvedené tři kapitoly v součtu realizovaly čerpání více než dvou třetin výdajů vynaložených v rámci tohoto ukazatele.

Nejvyšší podíl realizovaných výdajů, které jsou evidovány v RIS ZED, měla v 1. pololetí 2023 kapitola Ministerstvo školství, mládeže a tělovýchovy, kde byly realizovány výdaje v celkové výši 167,6 mld. Kč. Na celkovém čerpání prostředků evidovaných v modulu RIS ZED se tak tato kapitola podílela z 50,5 %. Následovaly kapitoly Ministerstvo průmyslu a obchodu s celkovými výdaji 61,6 mld. Kč (18,5 %), Ministerstvo práce a sociálních věcí s 29,0 mld. Kč (8,8 %) a Ministerstvo zemědělství s 26,1 mld. Kč (7,9 %).

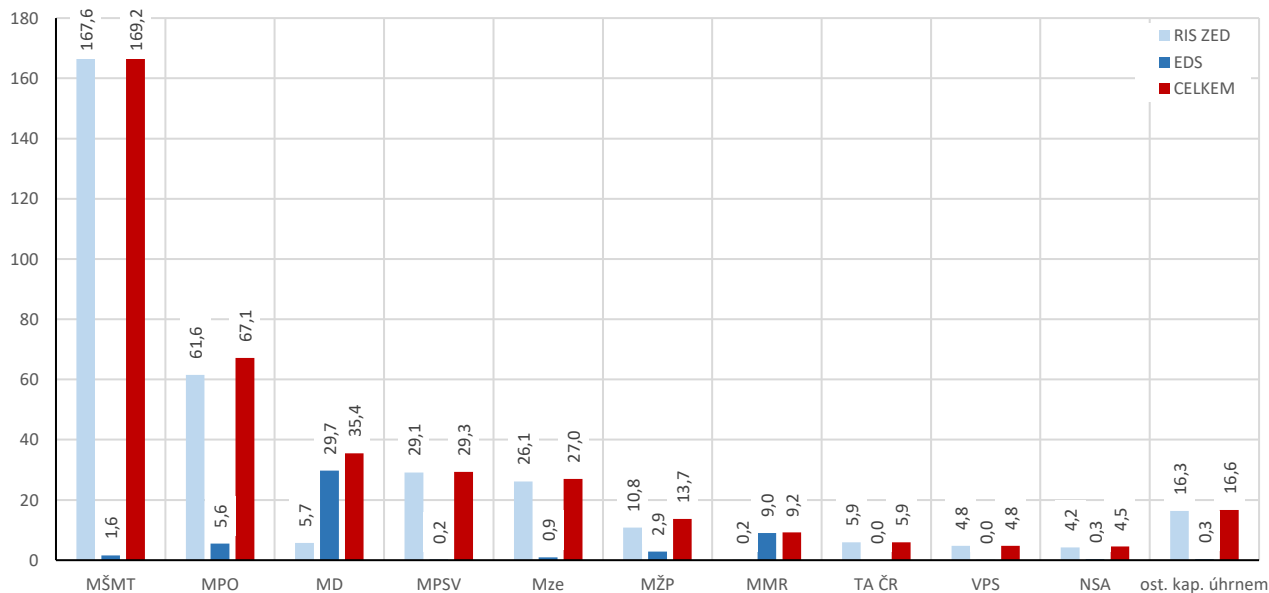
Po sečtení celkových výdajů na programové financování dosáhla nejvyššího čerpání kapitola Ministerstvo školství, mládeže a tělovýchovy, a to částky 169,4 mld. Kč. Následovaly kapitoly Ministerstvo průmyslu a obchodu s celkovými výdaji ve výši 67,3 mld. Kč, Ministerstvo dopravy s 35,6 mld. Kč a Ministerstvo práce a sociálních věcí s 29,4 mld. Kč.

Tabulka č. 69: Výdaje kapitol státního rozpočtu realizované prostřednictvím programového financování v 1. pololetí 2023 (tis. Kč)

Kapitola	Skutečnost					Podíl na realizaci ukazatele	Podíl na celkových realizovaných výdajích
	RIS ZED	SMVS	EDS	Ukazatel celkem	Celkem		
Ministerstvo školství, mládeže a tělovýchovy	167 616 097	142 628	1 605 499	1 748 126	169 364 224	2,5%	42,2%
Ministerstvo průmyslu a obchodu	61 556 762	194 061	5 551 372	5 745 433	67 302 195	8,3%	16,8%
Ministerstvo dopravy	5 732 257	143 081	29 710 530	29 853 611	35 585 868	42,9%	8,9%
Ministerstvo práce a sociálních věcí	29 077 335	151 485	200 469	351 954	29 429 289	0,5%	7,3%
Ministerstvo zemědělství	26 073 036	92 473	944 667	1 037 140	27 110 176	1,5%	6,7%
Ministerstvo životního prostředí	10 785 395	264 924	2 896 015	3 160 939	13 946 333	4,5%	3,5%
Ministerstvo pro místní rozvoj	172 811	556 375	9 005 695	9 562 070	9 734 881	13,8%	2,4%
Ministerstvo obrany	263 242	9 270 506	47 499	9 318 005	9 581 247	13,4%	2,4%
Ministerstvo zdravotnictví	2 926 828	3 037 404	41 669	3 079 073	6 005 900	4,4%	1,5%
Technologická agentura České republiky	5 885 643	0	0	0	5 885 643	0,0%	1,5%
Ostatní kapitoly úhrnem	22 116 561	5 142 849	514 353	5 657 203	27 773 764	8,1%	6,9%
Celkem	332 205 968	18 995 785	50 517 767	69 513 553	401 719 521	100,0%	100,0%

Skutečné čerpání dotačních výdajů státního rozpočtu za 1. pololetí 2023 (moduly EDS a RIS ZED) dosáhlo částky 382,7 mld. Kč, z toho 50,5 mld. Kč v modulu EDS. Výdaje na správu majetku ve vlastnictví státu byly čerpány ve výši 19,0 mld. Kč.

Graf č. 25: Dotační výdaje státního rozpočtu realizované prostřednictvím programového financování (RIS ZED + EDS) v 1. pololetí 2023 (mld. Kč)



Celkové čerpání prostředků státního rozpočtu alokovaných k 30. červnu 2023 v programovém financování dosáhlo 53,4 % konečného rozpočtu. Zatímco v RIS ZED bylo v prvním pololetí celkem realizováno 64,8 % částky konečného rozpočtu, v modulu EDS bylo vyčerpáno 35,7 % a v SMVS pouze 19,3 %. Čerpání v RIS ZED z 87 % tvořily tuzemské zdroje (tj. především neinvestiční dotace).

Obecně platí, že čerpání investičních výdajů realizovaných prostřednictvím programového financování v prvním pololetí kalendářního roku je významně nižší, než čerpání v druhém pololetí. Mezi nejčastějšími důvody tohoto jevu bývá zmiňován fakt, že u investičních akcí je s koncem kalendářního roku, nebo s koncem stavební sezóny u akcí stavebních, spojena zvýšená fakturace dodavatelů. Opomenout nelze ani skutečnost, že často již v prvním pololetí provedené stavby a dodávky jsou propláceny až v pololetí druhém, nebo vazbu ukončování akcí spolufinancovaných ze zdrojů EU (nebo jejich etap) tak, aby je bylo možné v daném roce zahrnout do poslední proplacené žádosti o platbu.

Na celkovém čerpání kapitoly Ministerstvo školství, mládeže a tělovýchovy se klíčovým způsobem podílelo čerpání v programu Z3301 Dotace na činnost škol a školských zařízení zřizovaných ÚSC a DSO, v němž bylo dosaženo čerpání ve výši 122,0 mld. Kč. Dalšími programy této kapitoly s významným čerpáním jsou program Z3341 Financování činnosti VŠ s čerpáním 15,7 mld. Kč a program Z3307 Dlouhodobý koncepční rozvoj výzkumných organizací s čerpáním ve výši 8,8 mld. Kč.

Druhé nejvyšší čerpání bylo v kapitole Ministerstvo průmyslu a obchodu. Uskutečněné výdaje v programu Z2247 Financování opatření podle NV č. 5/2023 Sb., o kompenzacích poskytovaných na dodávky elektřiny a plynu za stanovené ceny dosáhly částky 26,4 mld. Kč. Na dotace na obnovitelné energetické zdroje bylo v programu Z2232 vynaloženo celkem 10,6 mld. Kč.

Nejvýznamnějšího čerpání prostředků zahrnutých do ukazatele „Výdaje na akce programového financování EDS/SMVS celkem“ je dlouhodobě dosahováno v programu 12777 Podpora financování dopravy kapitoly Ministerstvo dopravy. V prvním pololetí 2023 v něm bylo čerpáno 29,2 mld. Kč.

Tabulka č. 70: Programy s nejvýznamnějším čerpáním v 1. pololetí 2023 (tis. Kč)

Kapitola	Program EDS/SMVS/ZED	Skutečnost 6/2023
333 MŠMT	Z3301 Dotace na činnost škol a školských zařízení zřizovaných ÚSC a DSO	122 020 765
327 MD	12777 Podpora financování dopravy	29 158 124
322 MPO	Z2246 Financování opatření podle NV č. 5/2023 Sb., o kompenzacích poskytovaných na dodávku elektřiny a plynu za stanovené ceny	26 447 513
313 MPSV	Z1301 Dotační řízení MPSV pro kraje a Hlavní město Prahu v oblasti poskytování sociálních služeb	24 832 517
329 Mze	Z2901 Společná zemědělská politika - PRV	16 839 826
333 MŠMT	Z3341 Financování činnosti vysokých škol	15 737 269
322 MPO	Z2232 Dotace na obnovitelné zdroje energie	10 522 311
315 MŽP	Z1502 Národní plán obnovy - komponenty 2.4. a 2.5. - Nová zelená úsporám	8 919 421
333 MŠMT	Z3307 Dlouhodobý koncepční rozvoj výzkumných organizací	8 820 174
317 MMR	11703 Integrovaný regionální operační program	8 181 286
322 MPO	Z2247 Dotace ČEPS na ztráty a systémové služby pro rok 2023	7 216 296
333 MŠMT	Z3302 Dotace na činnost soukromých škol a školských zařízení	6 159 909
322 MPO	Z2244 Financování opatření podle NV č. 463/2022 Sb., na úhradu prokazatelné ztráty a přiměřeného zisku obchodníků s elektřinou a plynem z dodávky elektřiny a plynu na ztráty v distribučních soustavách	6 157 827
	Ostatní programy úhrmem	110 706 282
Výdaje na programové financování čerpání celkem		401 719 521

3.4 Vyhodnocení souhrnných rozpočtových vztahů k rozpočtu EU a FM

3.4.1 Výdaje na programy spolufinancované z prostředků EU (bez SZP)

Výdaje na financování společných programů České republiky a Evropské unie (bez Společné zemědělské politiky) jsou ve schváleném rozpočtu na rok 2023 stanoveny v celkové výši 118,8 mld. Kč, z toho 9,0 mld. Kč představují národní prostředky a 109,9 mld. Kč prostředky s předpokladem krytí z rozpočtu EU. **Čerpáno** bylo celkem **61,5 mld. Kč**, z toho 3,8 mld. Kč činily národní prostředky a 57,6 mld. Kč prostředky kryté příjmy z rozpočtu EU. Skutečné čerpání NNV k 30. 6. 2023 činilo 19,0 mld. Kč.

V rámci **programového období 2004-2013** byly na rok 2023 plánovány výdaje ve výši 116,7 mil. Kč, z toho 66,3 mil. Kč představovaly národní prostředky a téměř 50,5 mil. Kč prostředky s předpokladem krytí z rozpočtu EU. Nejvíce prostředků bylo rozpočtováno v kapitole Ministerstvo životního prostředí na komunitární program Life+ v částce 104,4 mil. Kč (z toho 64,0 mil. Kč národních prostředků a 40,3 mil. Kč prostředků z rozpočtu EU). Na operační programy nebyly na rok 2023 rozpočtovány žádné výdaje. **Celkem** bylo v rámci tohoto období vynaloženo **50,5 mil. Kč** (z toho 24,0 mil. Kč národních prostředků a 26,5 mil. Kč prostředků z rozpočtu EU). Nejvíce prostředků vynaložila kapitola Ministerstvo životního prostředí na výše zmíněný komunitární program Life+ v částce 36,3 mil. Kč (z toho 19,1 mil. Kč národních prostředků a 17,2 mil. Kč prostředků z rozpočtu EU). Skutečné čerpání NNV k 30. 6. 2023 činilo 30,9 mil. Kč.

V rámci **víceletého finančního rámce 2014-2020** bylo ve výdajích schváleného rozpočtu na rok 2023 vyčleněno celkem 45,2 mld. Kč, z toho 1,6 mld. Kč národních prostředků a 43,5 mld. Kč prostředků s předpokládaným krytím příjmy z rozpočtu EU. Nejvíce prostředků bylo rozpočtováno v rámci Integrovaného regionálního operačního programu 2014+ v částce 15,7 mld. Kč, dále OP Podnikání a inovace pro konkurenceschopnost 2014+ v částce 14,0 mld. Kč, OP Životní prostředí 2014+ v částce 7,6 mld. Kč, OP Zaměstnanost 2014+ v částce 2,6 mld. Kč, KP - Nástroj pro propojení Evropy 2014+ v částce 2,5 mld. Kč, OP Doprava 2014+ v částce 1,8 mld. Kč atd. **Čerpáno** bylo celkem **32,0 mld. Kč** (z toho 1,9 mld. Kč národních prostředků a 30,1 mld. Kč prostředků z rozpočtu EU). Skutečné čerpání NNV k 30. 6. 2023 činilo 14,4 mld. Kč.

V rámci **operačních programů** čerpala nejvíce kapitola Ministerstvo průmyslu a obchodu ve výši 8,6 mld. Kč (z toho téměř 28,1 mil. Kč národních prostředků a 8,6 mld. Kč prostředků z rozpočtu EU) v rámci OP Podnikání a inovace pro konkurenceschopnost 2014+, kapitola Ministerstvo pro místní rozvoj ve výši 8,2 mld. Kč (z toho 314,5 mil. Kč národních prostředků a 7,9 mld. Kč prostředků z rozpočtu EU) v rámci Integrovaného regionálního operačního programu 2014+, kapitola Ministerstvo dopravy ve výši 4,2 mld. Kč (z toho 2,6 mil. Kč národních prostředků a 4,2 mld. Kč prostředků z rozpočtu EU) v rámci OP Doprava 2014+, kapitola Ministerstvo práce a sociálních věcí ve výši 1,9 mld. Kč (z toho 303,0 mil. Kč národních prostředků a

1,5 mld. Kč prostředků z rozpočtu EU) v rámci OP Zaměstnanost 2014+, kapitola Ministerstvo životního prostředí ve výši 1,7 mld. Kč (z toho 15,9 mil. Kč národních prostředků a 1,7 mld. Kč prostředků z rozpočtu EU) v rámci OP Životní prostředí 2014+, kapitola Ministerstvo školství, mládeže a tělovýchovy ve výši 1,5 mld. Kč (z toho 253,2 mil. Kč národních prostředků a 1,3 mld. Kč prostředků z rozpočtu EU) v rámci OP Výzkum, vývoj a vzdělávání 2014+ atd. V rámci **komunitárních programů** čerpala nejvíce kapitola Ministerstvo dopravy na Nástroj pro propojení Evropy 2014+ v částce 812,4 mil. Kč (z toho 70,7 tis. Kč národních prostředků a 812,3 mil. Kč prostředků z rozpočtu EU). Z **ostatních programů** bylo nejvíce prostředků čerpáno v kapitole Ministerstvo práce a sociálních věcí v částce 44,7 mil. Kč (z toho 2,4 mil. Kč národních prostředků a 42,3 mil. Kč prostředků z rozpočtu EU) na program Potravinové a materiální pomoci 2014+, dále v kapitole Ministerstvo vnitra na Fond pro vnitřní bezpečnost 2014+ v částce 36,2 mil. Kč (z toho 3,8 mil. Kč národních prostředků a 32,3 mil. Kč prostředků z rozpočtu EU) a na Azylový a migrační fond 2014+ v částce 20,3 mil. Kč (z toho 3,7 mil. Kč národních prostředků a 16,5 mil. Kč prostředků z rozpočtu EU).

V rámci **víceletého finančního rámce 2021-2027** bylo ve výdajích schváleného rozpočtu na rok 2023 vyčleněno celkem 73,6 mld. Kč, z toho 7,3 mld. Kč národních prostředků a 66,3 mld. Kč prostředků s předpokládaným krytím příjmy z rozpočtu EU. V souvislosti s epidemií covid-19 a potřebou řešit hospodářské a sociální dopady pandemie byl v roce 2020 schválen Evropskou radou nový nástroj tzv. **Národní plán obnovy (NPO)**, jehož zásadním prvkem je Nástroj pro oživení a odolnosti (RRF). Obecně je zaměřen na obnovu trhu práce, sociální ochranu a systémy zdravotní péče, oživení potenciálu pro udržitelný růst a zaměstnanost, transformaci na zelenou a digitální ekonomiku, výzkum a inovace, podporu zemědělství a rozvoje venkova. V roce 2023 je realizace Národního plánu obnovy navržena v 17 kapitolách především v oblastech udržitelné a bezpečné dopravy, trhu práce, ochrany přírody, renovace budov, snižování spotřeby energie, digitalizace, zaměření školních programů a vzdělávání v kontextu digitalizace. Rozpočtován je v celkové výši 31,9 mld. Kč, z toho 5,6 mld. Kč je rozpočtováno v kapitole Ministerstvo pro místní rozvoj, nejvíce pak v rámci NPO se zaměřením na digitalizaci (1,7 mld. Kč), NPO Snižování spotřeby energie (1,5 mld. Kč) a NPO Přechod na čistší zdroje energie (1,0 mld. Kč), 5,2 mld. Kč v kapitole Ministerstvo školství, mládeže a tělovýchovy, nejvíce pak v rámci NPO Školní programy (2,0 mld. Kč), dále NPO Excelentní výzkum a vývoj v prioritních oblastech veřejného zájmu ve zdravotnictví (1,7 mld. Kč) a NPO Inovace ve vzdělávání v kontextu digitalizace (1,5 mld. Kč), 4,4 mld. Kč v kapitole Ministerstvo zemědělství v rámci NPO Příroda a klima, dále 3,4 mld. Kč v kapitole Ministerstvo práce a sociálních věcí, nejvíce pak v rámci NPO Zaměstnanost (3,2 mld. Kč), 3,1 mld. Kč v kapitole Ministerstvo zdravotnictví v rámci NPO se zaměřením na digitalizaci, snižování spotřeby energie a zdravotní péče, 3,0 mld. Kč v kapitole Ministerstvo dopravy v rámci NPO Doprava, 2,3 mld. Kč v kapitole Ministerstvo kultury v rámci NPO Kultura atd. Další prostředky ve výši 41,6 mld. Kč byly rozpočtovány na **operační a ostatní programy**. Nejvíce prostředků ve výši 15,6 mld. Kč bylo rozpočtováno v kapitole Ministerstvo dopravy v rámci OP Doprava 2021+ a v kapitole Ministerstvo školství, mládeže a tělovýchovy ve výši 8,1 mld. Kč v rámci OP Jan Amos Komenský.

Čerpáno bylo celkem 29,4 mld. Kč, z toho výdaje na projekty NPO představovaly 16,4 mld. Kč při plnění rozpočtu po změnách na 40,2 % a při meziročním růstu o 6,8 mld. Kč a výdaje na projekty operačních a ostatních programů spolufinancovaných z rozpočtu EU činily 13,1 mld. Kč při plnění rozpočtu po změnách na 28,3 % a při meziročním růstu o 13,1 mld. Kč.

Nejvíce prostředků směřovalo na NPO Renovace budov a ochrana ovzduší ve výši 8,8 mld. Kč v kapitole Ministerstvo životního prostředí, dále 5,4 mld. Kč v rámci OP Jan Amos Komenský v kapitole Ministerstvo školství, mládeže a tělovýchovy, 3,2 mld. Kč v rámci OP Doprava 2021+ a 1,0 mld. Kč v rámci NPO Doprava v kapitole Ministerstvo dopravy, 3,0 mld. Kč v rámci výše zmíněných NPO v kapitole Ministerstvo školství, mládeže a tělovýchovy, 1,8 mld. Kč v rámci OP Zaměstnanost plus 2021+ v kapitole Ministerstvo práce a sociálních věcí, 1,6 mld. Kč v rámci NPO Příroda a klima v kapitole Ministerstvo zemědělství atd. Skutečné čerpání NNV k 30. 6. 2023 činilo 4,6 mld. Kč.

Podrobné údaje o schváleném rozpočtu, jeho změnách a čerpání v rámci operačních programů, NPO, komunitárních a ostatních programů EU a o nárocích z nespoteřovaných výdajů k 30. 6. 2023, vždy v rozdělení na výdaje kryté národními prostředky státního rozpočtu a výdaje kryté příjmy z rozpočtu EU, jsou uvedeny podle víceletých finančních rámců v **Tabulka č. 72** a podle jednotlivých kapitol v **Tabulka č. 73**.

3.4.2 Společná zemědělská politika a společná rybářská politika

Společná zemědělská politika (SZP) je financována prostřednictvím Evropského zemědělského fondu rozvoje venkova, který slouží ke zvýšení konkurenceschopnosti zemědělství a lesnictví, zlepšení životního prostředí a krajiny, kvality života ve venkovských oblastech a diversifikace hospodářství venkova, a Evropského zemědělského záručního fondu na financování tržních a dalších opatření.

Výdaje na SZP jsou ve schváleném státním rozpočtu na rok 2023 stanoveny v celkovém objemu 34,4 mld. Kč v kapitole Ministerstvo zemědělství. Největší položku tvoří přímé platby, které se vyplácejí na principu předfinancování ze státního rozpočtu a které jsou stanoveny v celkové výši 21,2 mld. Kč, z toho 563,8 mil. Kč představují národní zdroje a 20,6 mld. Kč prostředky z rozpočtu EU. Na podporu rozvoje venkova je rozpočtována částka 13,0 mld. Kč, z toho 4,5 mld. Kč představují prostředky státního rozpočtu a 8,5 mld. Kč představují prostředky EU. Provádění tržních opatření v rámci společné organizace trhu jsou ve státním rozpočtu zahrnuta ve výši 308,6 mil. Kč, z národních zdrojů má být čerpáno 172,6 mil. Kč a z rozpočtu EU 136,0 mil. Kč. V rámci SZP bylo v 1. pololetí 2023 **poskytnuto 16,8 mld. Kč**, z toho 4,2 mld. Kč představovaly národní prostředky a 12,6 mld. Kč prostředky kryté příjmy z rozpočtu EU. Z celkové částky bylo na Program rozvoje venkova uvolněno 10,1 mld. Kč, na předfinancování přímých plateb 6,4 mld. Kč a na společnou organizaci trhu 278,4 mil. Kč, vždy včetně prostředků z nároků z nespotřebovaných výdajů v minulých letech. Skutečné čerpání NNV k 30. 6. 2023 činilo 14,7 mil. Kč.

Společná rybářská politika (SRP) je financována prostřednictvím Evropského námořního a rybářského fondu. Mezi hlavní úkoly a priority této politiky patří např. stanovení pravidel evropského rybolovu, poskytování finančních prostředků a technické podpory iniciativám usilujícím o větší udržitelnost odvětví a omezení dopadů rybolovu na životní prostředí, řízení společné organizace trhu, podpora rozvoje dynamického odvětví akvakultury, řízení rybářské flotily EU, apod.

SRP je v ČR realizována prostřednictvím OP Rybářství v kapitole Ministerstvo zemědělství. Ve schváleném státním rozpočtu na rok 2023 je počítáno s částkou 153,3 mil. Kč, z toho 40,0 mil. Kč tvoří národní prostředky a 113,3 mil. Kč činí prostředky z rozpočtu EU. **Čerpáno** bylo **66,8 mil. Kč** (16,0 mil. Kč národní prostředky a 50,8 mil. Kč prostředky z rozpočtu EU). Skutečné čerpání NNV k 30. 6. 2023 činilo 19,0 mil. Kč.

Podrobné údaje o schváleném rozpočtu, jeho změnách a čerpání v rámci SZP a o nárocích z nespotřebovaných výdajů k 30. 6. 2023, vždy v rozdělení na výdaje kryté národními prostředky státního rozpočtu a výdaje kryté příjmy z rozpočtu EU, jsou uvedeny v **Tabulka č. 74**.

3.4.3 Finanční mechanismy EHP a Norska, Program švýcarsko-české spolupráce

Česká republika je příjemcem finanční podpory z Evropského hospodářského prostoru (EHP) a Norských fondů od vstupu do EU a EHP v roce 2004. Hlavními oblastmi podpory jsou ochrana životního prostředí, boj s organizovaným zločinem a posilování systému justice, zkvalitňování služeb ve zdravotnictví, uchování kulturního dědictví, spolupráce v oblasti výzkumu, rozvoj občanské společnosti, zlepšování situace ohrožených skupin obyvatel, atd.

Pro rok 2023 jsou plánovány výdaje státního rozpočtu na třetí grantové období finančních mechanismů EHP a Norska 2014 - 2021 a Program švýcarsko-české spolupráce 2 (dále jen „FM“) v celkové výši 185,8 mil. Kč, z toho 38,0 mil. Kč představují národní prostředky a 147,8 mil. Kč prostředky kryté příjmy z FM na principu předfinancování z příslušných kapitol státního rozpočtu. ČR je v rámci FM zavázána zajistit z národních zdrojů (tj. státního rozpočtu) 15 % spolufinancování všech výdajů na úrovni jednotlivých programů. Tento fakt má vliv na výši prostředků určených na spolufinancování ze státního rozpočtu.

V 1. pololetí roku 2023 bylo **čerpáno** celkem **384,4 mil. Kč**, z toho 73,5 mil. Kč připadlo na národní prostředky a 310,8 mil. Kč na prostředky z FM.

V rámci finančních mechanismů EHP a Norska 2014 - 2021 jsou v roce 2023 v realizaci všechny plánované a schválené projekty a některé projekty již byly úspěšně dokončeny. Čerpané finanční prostředky zahrnují také výdaje související s koordinací finančních mechanismů EHP a Norska 2014 - 2021 na národní úrovni a řízením jednotlivých programů a výdaje na realizaci bilaterální spolupráce s donorskými státy. Podíl čerpání

plánovaného rozpočtu je stejně jako v roce 2022 výrazně vyšší, protože při přípravě rozpočtu na rok 2023 byl opět kladen důraz na zapojení nároků z nespotřebovaných výdajů z předešlých let.

V rámci prvního Programu švýcarsko-české spolupráce, kde bylo financování z FM ukončeno v roce 2017, byly i nadále čerpány prostředky z nespotřebovaných nároků v rámci programu INOSTART, který je zaměřen na poskytování zajištěných úvěrů pro inovativní malé a střední podnikatele.

V Programu švýcarsko-české spolupráce 2 nebyly v 1. pololetí roku 2023 čerpány žádné finanční prostředky, protože příslušná mezinárodní Rámcová dohoda byla uzavřena až 29. června 2023. Ve 2. pololetí 2023 se předpokládá zahájení čerpání výdajů na koordinaci Programu švýcarsko-české spolupráce 2 na národní úrovni a na přípravu jednotlivých programů.

Údaje o rozpočtu, jeho změnách a čerpání a údaje o nárocích z nespotřebovaných výdajů k 30. 6. 2023, týkající se finančních mechanismů EHP/Norsko a Programu švýcarsko-české spolupráce, podle jednotlivých kapitol jsou uvedeny v Tabulka č. 75.

3.4.4 Odvody do rozpočtu EU

Ve státním rozpočtu na rok 2023 je rozpočtována částka 64,5 mld. Kč na odvody vlastních zdrojů do rozpočtu EU. Z toho 9 mld. Kč je určeno na financování vlastních zdrojů dle DPH, 53,5 mld. Kč na financování zdroje dle HND a 2 mld. Kč na financování vlastních zdrojů podle objemu nerecyklovaných plastových obalů.

Dle původně schváleného rozpočtu EU (B/2023) měla ČR ze státního rozpočtu do rozpočtu EU odvést za rok 2023 cca 57,7 mld. Kč. Za 1. pololetí ČR skutečně odvedla do rozpočtu EU cca 29,1 mld. Kč (4,3 mld. Kč na zdroj dle DPH, 24,2 mld. Kč na zdroj dle HND a 0,7 mld. Kč na zdroj dle objemu nerecyklovaných plastových obalů), tj. 6/12 částky připadající na ČR¹¹ dle schváleného rozpočtu EU (B/2023), vypořádání za dřívější roky ve výši 1,8 mld. Kč¹² a snížení o částku plynoucí ze snížení odvodů dle opravného rozpočtu AB 5/2022 ve výši 1,6 mld. Kč¹³. V 1. pololetí roku 2022 odvedla ČR na vlastních zdrojích částku ve výši 28,1 mld. Kč (6/12 rozpočtované částky).

Podle v současnosti platného rozpočtu EU na rok 2023 (schválený rozpočet B/2023) a po započtení úprav zmíněných v předchozím odstavci by ČR měla v druhé polovině roku 2023 ještě odvést ze státního rozpočtu do rozpočtu EU dalších 28,9 mld. Kč, tj. celkem 58 mld. Kč. Ve státním rozpočtu na rok 2023 na odvody vlastních zdrojů EU pro druhé pololetí zbývá částka ve výši 35,4 mld. Kč.

Aktuálně platný rozpočet EU (B/2023) však není definitivní a výše odvodů vlastních zdrojů se bude dále měnit v návaznosti na další úpravy rozpočtu EU, a tudíž dojde i ke změně výše podílu ČR na jeho financování. Na příspěvky členských států bude mít rovněž vliv revidovaná prognóza vlastních zdrojů, která je zahrnuta do návrhu opravného rozpočtu (DAB 3/2023). Schválení těchto úprav, které se očekává do konce října, bude znamenat navýšení letošních odvodů ČR do rozpočtu EU na 58,5 mld. Kč. (pozn. v tuto chvíli nelze vyloučit předložení dalších úprav rozpočtu, které, pokud by byly schváleny do poloviny listopadu, by se ještě promítly do letošních odvodů¹⁴).

¹¹ Podle odst. 2 čl. 10a nařízení Rady č. 609/2014 může Komise v prvním čtvrtletí rozpočtového roku požádat členské státy navíc až o 2,5/12 schváleného rozpočtu EU. V dalších měsících pak žádá o menší částku než je 1/12 rozpočtu tak, aby celková roční částka vlastních zdrojů byla zachována.

¹² Vypořádání za předchozí roky (tzv. balances) Komise vypočte a sdělí členským státům na základě aktualizovaných vstupních dat výši doplatku/přeplatku k HND, DPH a plastům z předchozích let dle skutečnosti. Dle novelizovaného nařízení o poskytování vlastních zdrojů je úhrada vypořádání hrazena v březnovém odvodu roku následujícího po roce, kdy EK částku členským státům sdělí. Tato úprava lhůt splatnosti umožňuje členským státům lépe rozpočtovat případný doplatek.

¹³ Protože opravný rozpočet AB 5/2022 nebyl schválen do 15. listopadu 2022, promítla se tato úprava odvodů ČR do rozpočtu EU až v roce 2023 (dle nařízení Rady č. 609/2014).

¹⁴ Dle neformálních informací Komise předpokládá předložení návrhu dalšího opravného rozpočtu EU v září, a to v řádu vyšších stovek milionů EUR.

Pro úplnost, podíl z vybraných cel připadajících ČR¹⁵ (tj. 25 % z celkově vyměřených a Komisi nahlášených cel), který byl odveden do státního rozpočtu za 1. pololetí roku 2023, činil cca 1,6 mld. Kč.

3.4.5 Čistá pozice České republiky vůči rozpočtu EU

Za 1. pololetí letošního roku obdržela Česká republika z programů rozpočtu EU celkem **54,6 mld. Kč** (tj. cca 2,31 mld. EUR) a odvedla do něj **33,9 mld. Kč** (tj. cca 1,43 mld. EUR). Z toho vyplývá, že v prvním půlroce 2023 Česká republika získala o **téměř 20,8 mld. Kč více** (tj. o 876,2 mil. EUR), než do rozpočtu EU zaplatila. Vedle příjmů z rozpočtu EU obdržela ČR v prvním pololetí 2023 prostředky na zemědělství (rozvoj venkova) a kohezi (React-EU) z Nástroje EU na podporu oživení (NGEU), který rozpočet EU doplňuje, a to ve výši 24,8 mld. Kč (1,05 mld. EUR). **Při započítání příjmů z NGEU** tak celkové kladné saldo činí **45,6 mld. Kč** (1,92 mld. EUR).

Za kladnou bilanci ČR vůči rozpočtu EU stojí především **příjmy ze strukturálních fondů a Fondu soudržnosti EU**, které dosáhly **29,4 mld. Kč** (tj. 1,24 mld. EUR). Největší objem, celkem 22,1 mld. Kč (tj. 932,7 mil. EUR), tvořily průběžné platby na programy období 2014–2020, vypláceny jsou postupně již i zálohové platby na období 2021–2027, v prvním pololetí 2023 ve výši 1,3 mld. Kč (54,1 mil. EUR).

Prostředky ze **Společné zemědělské politiky (SZP)** pak činily celkem **25,2 mld. Kč** (1,07 mld. EUR). Klíčovou položku zde představují přímé platby, které dosáhly výše 19,8 mld. Kč (835,4 mil. EUR), finanční prostředky čerpané na rozvoj venkova období 2014–2020 dosáhly výše 5,2 mld. Kč (221,2 mil. EUR).

Do salda čisté pozice za 1. pololetí roku 2023 nejsou započítány údaje o čerpání prostředků z ostatních programů a politik EU, tyto údaje nejsou nyní k dispozici a jsou uváděny vždy v celoroční pozici ČR vůči rozpočtu EU.

Vývoj čisté pozice od roku 2004

Celkově ČR od 1. května 2004 do 30. června 2023 zaplatila do rozpočtu EU **843,7 mld. Kč** (cca 32,2 mld. EUR) a získala téměř **1,88 bil. Kč** (tj. cca 71,7 mld. EUR). Kladné saldo čisté pozice České republiky ve vztahu k rozpočtu EU tak od vstupu do EU celkově dosáhlo **1,03 bil. Kč** (cca 39,5 mld. EUR).

Při započítání příjmů z NGEU činí celkové příjmy 1,94 bil. Kč (tj. cca 74,1 mld. EUR) a celkové kladné saldo za dobu členství ČR v EU 1,09 bil. Kč (cca 41,9 mld. EUR).

Následující tabulka nabízí kumulativní pohled na příjmy a platby ČR ve vztahu k rozpočtu EU od roku 2004 do poloviny roku 2023.

¹⁵ Dle rozhodnutí Rady o systému vlastních zdrojů Evropské unie (2020/2053/EU, Euratom), ze dne 1. 6. 2021, jsou tradiční vlastní zdroje poskytovány v poměru 75/25 % (rozpočet EU/státní rozpočet).

Tabulka č. 71: Vývoj čisté pozice ČR vůči rozpočtu EU od roku 2004 do 30. 6. 2023

	2018		2019		2020		2021		2022		1. 1. - 30. 6. 2023		2004 - 30. 6. 2023	
	mil. EUR	mil. Kč	mil. EUR	mil. Kč	mil. EUR	mil. Kč	mil. EUR	mil. Kč	mil. EUR	mil. Kč	mil. EUR	mil. Kč	mil. EUR	mil. Kč
Příjmy z rozpočtu EU														
Strukturální akce	2 345,8	60 154,0	3 235,7	83 067,0	4 015,5	106 186,2	3 693,0	94 707,7	3 376,6	82 946,4	1 241,5	29 410,4	48 611,2	1 268 374,3
SF	1 610,1	41 286,7	2 437,1	62 565,3	2 866,5	75 801,2	2 735,4	70 148,3	2 548,9	62 612,7	852,1	20 185,4	33 103,9	862 616,9
CF	735,8	18 867,3	798,6	20 501,7	1 149,0	30 385,0	957,7	24 559,4	827,7	20 333,6	389,4	9 225,0	15 507,3	405 757,4
Zemědělství	1 168,4	29 961,9	1 270,0	32 604,3	1 280,2	33 852,7	1 230,0	31 542,2	1 206,0	29 624,8	1 065,3	25 236,1	19 432,7	506 805,0
Tržní operace	14,0	359,4	18,4	473,2	16,1	426,5	17,1	438,9	27,9	685,6	6,8	161,7	521,5	14 090,2
Přímé platby	824,7	21 148,1	855,6	21 964,1	854,7	22 601,2	849,6	21 787,6	842,0	20 684,8	835,4	19 791,5	12 768,1	332 144,1
Rozvoj venkova	322,0	8 256,1	392,9	10 086,5	403,4	10 666,5	356,1	9 132,4	329,4	8 092,6	221,2	5 239,4	6 047,4	158 096,2
Veterinární opatření	2,4	61,0	1,1	28,4	1,8	48,1	2,6	65,5	1,7	40,8	0,0	0,0	43,4	1 136,7
Rybářství	5,4	137,3	2,0	52,1	4,2	110,3	4,6	117,8	4,9	121,1	1,8	43,5	52,2	1 337,7
Programy EU	165,4	4 240,1	222,9	5 721,0	211,5	5 593,9	197,8	5 073,8	197,8	4 860,2	n/a	n/a	2 421,3	63 944,3
Budování institucí	0,0	0,0	0,0	0,0	0,0	0,0	0,0	0,0	0,0	0,0	0,0	0,0	28,0	821,6
Komunitární programy	165,4	4 240,1	222,9	5 721,0	211,5	5 593,9	197,8	5 073,8	197,8	4 860,2	n/a	n/a	2 393,3	63 122,7
Předstupní nástroje	-0,8	-21,1	0,0	0,0	0,0	0,0	0,0	0,0	0,0	0,0	0,0	0,0	414,5	12 308,8
Phare	-0,8	-21,1	0,0	0,0	0,0	0,0	0,0	0,0	0,0	0,0	0,0	0,0	177,9	5 553,3
Is pa	0,0	0,0	0,0	0,0	0,0	0,0	0,0	0,0	0,0	0,0	0,0	0,0	184,9	5 115,5
Sapard	0,0	0,0	0,0	0,0	0,0	0,0	0,0	0,0	0,0	0,0	0,0	0,0	51,7	1 640,1
Kompenzace	0,0	0,0	0,0	0,0	0,0	0,0	0,0	0,0	0,0	0,0	0,0	0,0	834,2	25 116,7
Příjmy z NGEU							914,6	23 456,0	417,5	10 257,1	1 048,7	24 843,2	2 380,9	58 556,2
Celkové příjmy z rozpočtu EU	3 678,8	94 334,9	4 728,6	121 392,3	5 507,2	145 632,8	5 120,8	131 323,7	4 780,4	117 431,3	2 306,7	54 646,5	71 713,9	1 876 549,0
Celkové příjmy z rozpočtu EU vč. NGEU							6 035,5	154 779,7	5 198,0	127 688,4	3 355,4	79 489,7	74 094,7	1 935 105,3
Platby do rozpočtu EU														
tradiční vlastní zdroje (cla)	267,2	6 852,6	287,0	7 368,1	248,9	6 582,5	304,1	7 797,9	395,2	9 707,5	200,2	4 743,8	4 350,7	113 974,4
Zdroj z DPH	245,2	6 288,6	263,8	6 771,9	266,2	7 038,9	279,0	7 154,3	330,5	8 119,0	181,3	4 293,9	4 153,5	109 133,1
Zdroj z HND*	1 421,8	36 460,0	1 452,1	37 278,2	1 761,0	46 568,2	1 943,6	49 844,4	1 927,6	47 352,3	1 021,6	24 202,1	23 559,6	617 110,7
Zdroj z plastů**							60,4	1 548,4	52,1	1 280,5	27,4	650,0	139,9	3 479,0
Celkové platby do rozpočtu EU	1 934,3	49 601,2	2 002,9	51 418,2	2 276,1	60 189,6	2 587,1	66 345,0	2 705,4	66 459,4	1 430,6	33 889,7	32 203,7	843 697,2
Čistá pozice vůči rozpočtu EU	1 744,5	44 733,6	2 725,7	69 974,1	3 231,1	85 443,2	2 533,8	64 978,8	2 075,0	50 972,0	876,2	20 756,8	39 510,1	1 032 851,8
Čistá pozice vůči rozpočtu EU vč. NGEU							3 448,4	88 434,8	2 492,5	61 229,1	1 924,9	45 600,0	41 891,0	1 091 408,1

* vč. paušálního snížení pro AT, DE, DK, NL a SE

** od roku 2021

Pozn.: pro přepočtení mezi EUR a CZK použit průměrný kurz za 1. pololetí roku 2023 (23,690 Kč/EUR - údaj ČNB)

Zdroj: MF – odbor Národní fond

Tabulka č. 72: Výdaje na financování společných programů EU a ČR (bez SZP) dle víceletých finančních rámců v 1. pololetí roku 2023 (tis. Kč)

Nástroj	Název	Schválený rozpočet			Rozpočet po změnách			Skutečnost			Stav nároků z nepotřebovaných výdajů k 1.1.2023			Skutečné čerpání nároků z nepotřebovaných výdajů k 30.6.2023			Stav nároků z nepotřebovaných výdajů k 30.6.2023		
		podíl SR	kryto příjmem z rozpočtu EU	celkem	podíl SR	kryto příjmem z rozpočtu EU	celkem	podíl SR	kryto příjmem z rozpočtu EU	celkem	podíl SR	kryto příjmem z rozpočtu EU	celkem	podíl SR	kryto příjmem z rozpočtu EU	celkem	podíl SR	kryto příjmem z rozpočtu EU	celkem
03100	OP VaV pro inovace										0		0				0		0
03800	Regionální OP							1 488		1 488	394 283		394 283	1 488		1 488	392 795		392 795
03900	OP Praha Konkurr.										24 592		24 592				24 592		24 592
04000	OP Praha Adaptabil.										85		85				85		85
04602	Jiné EU - EMCDDA	1 200		1 200	1 200		1 200				807		807				349		349
04603	Jiné EU - Vet.opat.										1 721		1 721				1 721		1 721
04604	Jiné EU - EMS	94	1 792	1 886	94	1 792	1 886	60	1 139	1 199	1 090	2 292	3 381	8	161	170	0	0	0
04606	Jiné EU - Granty EK										138		138				0		0
04703	KP Life+	64 026	40 341	104 367	64 026	40 341	104 367	19 086	17 201	36 287	163 361	233 987	397 349	17 437	7 612	25 050	1 701	7 992	9 693
04706	KP Connect										409		457				409		457
04710	KP Eurostar							2 927		976	3 903		7 802	2 169	9 970	2 927	4 875	1 193	6 068
04711	KP OS Civil Justice												325		556		325		556
04712	KP TS Crime Justice												150		479		150		479
04716	KP Koop.pr. EUIPO	925	8 321	9 245	925	8 321	9 245	393	3 536	3 929									
04717	KP Evropa pro občany										75		282				0		0
04719	KP Erasmus										226		226				226		226
04726	Solidarita EIF												25						0
04741	KP ICT PSP										98		53				44		44
04742	KP Justice	33		33	33		33	47	202	249	1 567	5 061	6 628	47	202	249	1 331	2 624	3 955
04743	KP REC												100		100		77		0
04746	KP Hercule										207		207				0		0
04749	KP Civilní ochrana										167		244				154		21
04800	Twinning out								3 170	3 170			190		190				190
04900	Fond solidarity												0		0				0
Období 2004-2013		66 277	50 453	116 731	66 277	50 453	116 731	24 001	26 483	50 484	595 243	247 628	842 871	21 908	9 028	30 935	427 037	15 232	442 269
10100	OP Rybářství 14+	30 000	90 000	120 000	30 000	90 000	120 000	16 032	50 744	66 776	50 781	51 011	101 792	4 517	14 484	19 000	0	0	0
10200	OP Podnik.a inov.14+	77 087	13 881 623	13 958 710	77 087	13 887 813	13 964 900	28 054	8 643 698	8 671 752	13 720 026	9 895 879	11 267 905	16	254 092	254 109	1 371 576	8 449 769	9 821 345
10300	OP VaVaV 14+	40 000	95 000	135 000	78 766	316 960	395 726	276 076	1 428 263	1 704 339	389 482	2 013 622	2 403 104	234 001	1 178 127	1 412 128	116 412	683 385	799 797
10400	OP Zaměstnanost 14+	471 069	2 164 103	2 635 172	529 513	2 106 195	2 635 708	333 931	1 616 834	1 950 765	288 423	1 747 058	2 035 481	96 855	632 222	729 077	122 283	467 132	589 415
10501	OP Doprava ERDF 14+		618 117	618 117		618 117	618 117		1 078 117	1 078 117			188 151		188 151		460 000		460 000
10502	OP Doprava CF 14+	5 011	1 165 398	1 170 409	5 011	1 165 398	1 170 409	2 620	3 157 178	3 159 799	14 035	6 649 057	6 663 092	839	2 010 085	2 010 925	3 176	4 034 483	4 037 659
10601	OP ŽP - ERDF 14+	24 677	2 166 943	2 191 620	46 411	2 221 554	2 267 966	38 294	777 387	815 681	110 691	991 628	1 102 319	18 876	207 846	226 722	44 263	403 737	448 000
10602	OP ŽP - CF 2014+	85 846	5 372 196	5 458 042	937 755	5 717 085	6 654 840	541 734	1 480 069	2 021 802	401 707	2 529 967	2 931 673	76 047	99 662	175 709	145 362	2 064 418	2 209 781
10700	IOP 14+	249 418	7 420 636	7 670 054	249 172	6 796 884	7 046 056	364 762	5 452 698	5 817 460	2 843 810	10 131 452	12 975 261	307 900	4 465 499	4 773 399	1 263 874	858 262	2 122 136
10701	REACT-EU 2014+	467 226	7 525 543	7 992 769	443 296	7 953 200	8 396 496	230 262	4 924 973	5 155 235	653 205	4 661 813	5 315 018	149 416	3 672 718	3 822 135	0	37 727	37 727
10800	OP Praha - růst 14+		100 000	100 000		100 000	100 000		294 358	294 358			800 824		800 824		294 358		30 824
10901	OP TP - MMR 14+	64 990	300 000	364 990	64 990	300 000	364 990	30 543	173 086	203 629	81 209	532 584	613 793	14 256	80 785	95 041	33 493	262 194	295 687
10902	OP TP Audit.org.14+	168	953	1 121	168	953	1 121	6 511	36 983	43 494	10 751	66 237	76 987	6 511	36 983	43 494	3 488	24 815	28 303
10903	OP TP PCO 14+	901	5 108	6 009	901	5 108	6 009	174	984	1 158	2 742	15 446	18 188	11	61	72	1 582	8 874	10 456
10904	OP TP CKB AFCOS 14+												277		1 564				1 678
10905	OP TP Ostatní 2014+	45	255	300	45	255	300	97	547	644	5 392	30 903	36 296	54	309	363	2 502	14 456	16 958
11000	INTERREG TP 2014+	50 000	3 000	53 000	50 000	3 000	53 000	23 867	2 761	26 628	77 703	93 640	171 343	8 134	2 431	10 565	5 273	52 841	58 114
11001	INTERREG ČR-PL 2014+	3 223	12 597	15 820	3 231	12 644	15 875	504	2 868	3 373	6 351	4 338	10 689	402	2 279	2 682	176	669	845
11002	INTERREG ČR-SL 2014+	100		100	100		100	2		2	1 500	1 000	2 500	2		2	0		0
11003	INTERREG ČR-Rk 2014+	2 000		2 000	2 000		2 000	179		179	11 829	10 974	22 803	179		179	155	882	1 037
11004	INTERREG ČR-Bv 2014+	5 000	3 500	8 500	5 000	2 958	7 958	197	297	494	16 070	33 237	49 306	197	297	494	74	420	493
11005	INTERREG ČR-Ss 2014+	1 400	1 500	2 900	1 400	1 500	2 900				8 655	15 133	23 788				723	408	1 131
11100	OP nadnár.sp. TP 14+										217	8 702	8 919				217		8 702
11101	OP nadnár.sp. CE 14+	4 500	2 030	6 530	4 500	2 572	7 072	179	9 536	9 715	7 682	40 142	47 825	162	9 469	9 631	1 712	5 055	6 767
11102	OP nad.sp.Danube 14+	900	1 700	2 600	900	1 700	2 600	66	265	331	7 922	16 427	24 349	14	10	25	3 710	2 063	5 773
11200	OP mezireg. spol.14+	15	85	100	15	85	100	4	24	28	2 547	2 395	4 942				2 547	2 395	4 942

Tabulka č. 72: Výdaje na financování společných programů EU a ČR (bez SZP) dle víceletých finančních rámců v 1. pololetí roku 2023 (tis. Kč)

Nástroj	Název	Schválený rozpočet			Rozpočet po změnách			Skutečnost			Stav nároků z nespotřebovaných výdajů k 1.1.2023			Skutečné čerpání nároků z nespotřebovaných výdajů k 30.6.2023			Stav nároků z nespotřebovaných výdajů k 30.6.2023		
		podíl SR	kryto příjmem z rozpočtu EU	celkem	podíl SR	kryto příjmem z rozpočtu EU	celkem	podíl SR	kryto příjmem z rozpočtu EU	celkem	podíl SR	kryto příjmem z rozpočtu EU	celkem	podíl SR	kryto příjmem z rozpočtu EU	celkem	podíl SR	kryto příjmem z rozpočtu EU	celkem
12000	Jiné EU 2014+		4 272	4 272		4 272	4 272	44	2 174	2 218	4 297	21 727	26 024	44	2 051	2 095	3 737	4 770	8 507
12001	Jiné EU-PPVB 14+	0	7 578	7 578	30 060	56 151	86 211	3 831	32 884	36 715	10 255	187 330	197 585	2 026	32 526	34 552	1 656	5 204	6 860
12002	Jiné EU-AMF 14+	0	6 929	6 929	0	6 929	6 929	3 728	16 997	20 726	16 682	75 217	91 900	3 728	16 718	20 446	3 076	14 910	17 987
12003	Jiné EU-OP PMP 14+	9 740	55 699	65 439	9 685	55 699	65 384	2 396	42 344	44 740	4 960	80 717	85 677	220	13 566	13 787	4 738	65 945	70 683
12004	Jiné EU-EFPPG 14+										19	56	75				19	56	75
12005	ZRS s EK 2014+	3 000	20 500	23 500	3 000	20 500	23 500		7 400	7 400	2 792	25 948	28 740		30	30	2 792	25 683	28 475
12101	KP - Prop. Evropy 14+	847	2 497 921	2 498 769	847	2 497 921	2 498 769	71	812 318	812 388	3 937	124 099	128 035		14 346	14 346	3 908	83 907	87 815
12103	KP COSME 14+	18 299		18 299	0		0				1 581		1 581				0		0
12104	KP Horizont 2020 14+	13 650	12 995	26 645	14 252	12 995	27 247	10 442	9 181	19 623	10 803	26 710	37 513		2 367	2 367	10 803	15 515	26 318
12105	KP Program EASI	131	519	650	131	519	650	119	599	717	2 058	7 658	9 715	21		21	1 808	7 658	9 465
12106	KP Statist.pg,ES 14+	1 435	1 524	2 959	1 435	1 524	2 959	668	729	1 397	1 477	7 340	8 817	195	237	432	1 020	6 633	7 653
12107	KP Customs 2020							1	1	2	3	2 031	2 035	1	1	2	3	2 030	2 033
12108	KP Erasmus +	0	0	0	450	250	700	464	1 798	2 262	1 341	1 828	3 168	45	304	349	1 094	569	1 663
12109	KP 3. AP v OZ							92	1 950	2 042	1 727	3 113	4 840	92	1 941	2 033	252	185	437
12200	ELENA(Horizont 2020)								2 241	2 241									
Víceletý finanční rámec 2014-2020		1 630 678	43 538 222	45 168 900	2 590 121	43 960 741	46 550 861	1 915 944	30 062 286	31 978 230	6 426 939	41 096 955	47 523 894	924 763	13 505 804	14 430 568	3 157 756	17 648 003	20 805 758
14000	OP Spravedl. transf.	51 310	1 965 968	2 017 278	51 310	1 965 968	2 017 278	524	541 250	541 775	10 000	1 100 000	1 110 000		540 000	540 000	2 400	50 000	52 400
14100	OP Rybářství 2021+	10 000	23 333	33 333	10 000	23 333	33 333	4	11	15	3 000	7 000	10 000				3 000	7 000	10 000
14200	Konkurenceschopnost	0	1 000 000	1 000 000	6 000	1 100 000	1 106 000		88 600	88 600	1 204	502 810	504 014		88 600	88 600	1 204	502 810	504 014
14300	OP Jan Amos Komenský	3 128 756	5 002 472	8 131 228	3 091 852	7 304 246	10 396 098	1 294 804	4 154 273	5 449 076	590 128	1 996 704	2 586 832	88 688	610 674	699 362	477 391	273 188	750 578
14400	Zaměstnanost plus	1 007 823	1 591 376	2 599 199	952 294	3 384 736	4 337 031	391 527	1 470 094	1 861 621	493 522	399 058	892 580	52 130	22 268	74 398	398 792	139 290	538 082
14500	Doprava - ERDF 2021+		537 118	537 118		537 118	537 118		200 000	200 000		886 874	886 874					886 874	886 874
14600	Doprava - CF 2021+	10 161	15 018 950	15 029 111	10 161	15 018 950	15 029 111	2 632	3 014 917	3 017 549		3 547 302	3 547 302					3 547 302	3 547 302
14700	ŽP - ERDF 2021+	8 000	200 000	208 000	8 000	200 000	208 000				8 000	20 000	28 000				0	0	0
14800	ŽP - CF 2021+	32 000	1 800 000	1 832 000	32 150	1 804 094	1 836 244	6	958 973	958 978	9 145	1 666 378	1 675 523		818 644	818 644	7 145	4 120	11 265
14900	IROP 2021+	1 239 934	2 266 957	3 506 892	1 233 259	2 384 819	3 618 078	1 685	45 264	46 949	74 907	572 690	647 597				61 479	69 089	130 568
15001	OP TP MMR 2021+	73 870	175 000	248 870	75 208	177 916	253 125	6 675	14 487	21 162	150 471	258 847	409 317		5 595	12 143	17 737	72 997	90 368
15002	OP TP Audit.org. 21+	48 911	106 560	155 472	48 911	106 560	155 472	8 683	19 051	27 734									
15003	OP TP Plateb.org. 21+	16 343	35 606	51 949	16 343	35 606	51 949	5 347	11 650	16 997									
15004	OP TP CKB AFCOS 21+	2 786	6 071	8 857	2 786	6 071	8 857	887	1 933	2 820									
15005	OP TP Ostatní 2021+	0	0	0	4 366	8 108	12 475	307	668	974	389	2 206	2 595				389	2 206	2 595
15101	INTERREG VI-A TP 21+	7 500	3 500	11 000	7 500	3 500	11 000	2 844		2 844									
15102	INTERREG ČR-PI 2021+	11	64	75	11	64	75	11	60	70	22	125	147	10	54	64	0	0	0
15201	Nadnár. spol.-TP 21+		1 300	1 300		1 300	1 300		58	58		3 990	3 990					3 990	3 990
15202	Nadnár. spol.-CE 21+	1 800	0	1 800	1 800	0	1 800	1 672		1 672	1 861		1 861				1 861		1 861
15203	Nadnár.-Danube 21+	1 300		1 300	1 300		1 300	1 137		1 137	1 707		1 707				1 707		1 707
15300	Meziregionální 2021+	3 444	0	3 444	3 444	506	3 950	1 789	28	1 817	1 097		1 097				1 097		1 097
15400	OP AMIF	36 410	178 896	215 305	36 410	177 652	214 061	3 565	14 294	17 859	17 713	192 168	209 881	3 386	10 158	13 544	12 255	175 794	188 049
15500	OP ISF	6 621	68 263	74 884	6 621	68 263	74 884												
15600	OP BMVI	875	41 320	42 195	875	41 320	42 195												
16500	BAR-rezerva Brexit		532 116	532 116		532 116	532 116												
16600	Horizont Evropa	18 750	61 594	80 344	18 750	79 086	97 836		83 971	83 971	1 500	32 070	33 570		26 062	26 062	0	763	763
16801	Veterinární progr.	0	50 000	50 000	217 000	143 000	360 000	127 182	83 076	210 258		23 124	23 124					23 124	23 124
16802	Statistika ES 2021+	7 815	17 880	25 695	7 815	17 880	25 695	2 008	4 355	6 363	1 796	2 275	4 071	68	676	744	1 547	924	2 471
16803	Cosme	0		0	18 299		18 299	19 350		19 350				1 051		1 051			
16900	Propojení Evropy 21+	1 319	5 119 817	5 121 136	1 319	5 119 817	5 121 136	0	259 590	259 590	100	23 544	23 644				100	23 544	23 644

Tabulka č. 72: Výdaje na financování společných programů EU a ČR (bez SZP) dle víceletých finančních rámců v 1. pololetí roku 2023 (tis. Kč)

Nástroj	Název	Schválený rozpočet			Rozpočet po změnách			Skutečnost			Stav nároků z nespotřebovaných výdajů k 1.1.2023			Skutečné čerpání nároků z nespotřebovaných výdajů k 30.6.2023			Stav nároků z nespotřebovaných výdajů k 30.6.2023				
		podíl SR	kryto příjmem z rozpočtu EU	celkem	podíl SR	kryto příjmem z rozpočtu EU	celkem	podíl SR	kryto příjmem z rozpočtu EU	celkem	podíl SR	kryto příjmem z rozpočtu EU	celkem	podíl SR	kryto příjmem z rozpočtu EU	celkem	podíl SR	kryto příjmem z rozpočtu EU	celkem		
17000	NPO (RRF)	0	0	0	0	0	0													5 458 881	5 458 881
17011	NPO Digitální služby	187 675	468 756	656 431	210 537	365 301	575 838	3 770	89 461	93 230	41 372	403 164	444 536	3 770	89 071	92 840	26 267	233 567	259 834		
17012	NPO Digit.sys.vř.sp.	676 175	958 406	1 634 581	725 093	792 751	1 517 843	21 032	144 756	165 788	123 589	2 989 339	3 112 927	15 836	113 920	129 756	31 867	1 594 486	1 626 352		
17013	NPO Dgt.vysokokop.s.	0	227 700	227 700	0	227 700	227 700		46 178	46 178		90 000	90 000					90 000	90 000		
17014	NPO Digit. spoječ.		798 150	798 150		808 150	808 150		1 773	1 773		89 500	89 500		1 773	1 773		89 500	89 500		
17015	NPO Dig.tsfm.podniků		1 000 000	1 000 000		1 000 000	1 000 000														
17016	NPO Dig.staveb.říz.	99 274		99 274	99 274		99 274				13 711	1 493 716	1 507 427				0	1 428 427	1 428 427		
17021	NPO Doprava		3 003 459	3 003 459		3 003 459	3 003 459					4 943 454	4 943 454					4 943 454	4 943 454		
17022	NPO Sniž. energie	0	1 700 000	1 700 000	0	1 500 000	1 500 000					323 985	323 985				187 937	187 937			
17023	NPO Čistší energie		1 000 000	1 000 000		1 000 000	1 000 000														
17024	NPO Čistá mobilita		559 000	559 000		608 000	608 000				1 380	516 680	518 060				1 380	516 680	518 060		
17025	NPO Budovy a ovzduší		0	0		8 845 421	8 845 421					8 874 315	8 874 315					0	0		
17026	NPO Příroda a klima	93 189	4 335 755	4 428 944	93 189	4 335 755	4 428 944	8 941	1 605 031	1 613 971	26 774	1 706 265	1 733 039	2 532	1 179 507	1 182 039	0	0	0	0	
17027	NPO Cirkulární ekon.		1 000 000	1 000 000		1 000 000	1 000 000														
17028	NPO Revitaliz. území		1 413 716	1 413 716		1 413 716	1 413 716						1 418 284	1 418 284					1 418 284	1 418 284	
17029	NPO Biodiverzita	115 655	0	115 655	112 577	270 000	382 577	1 819	23 055	24 874	32 191	273 002	305 193	1 804	22 054	23 859	0	2 500	2 500		
17031	NPO Vzdělávání_dgt.		1 477 150	1 477 150		1 477 150	1 477 150					1 164 513	1 164 513					24 347	24 347		
17032	NPO Školní programy		2 000 000	2 000 000		2 000 000	2 000 000					832 589	832 589					393 156	393 156		
17033	NPO Zaměstnanost	207 750	3 000 000	3 207 750	207 750	3 000 000	3 207 750					32 046	32 046					1 710 940	1 710 940		
17042	NPO Kvazikap.nástr.		245 000	245 000		245 000	245 000														
17044	NPO Efekt.výkonu VS	441	7 371	7 812	441	7 371	7 812														
17045	NPO Kultura	2 500	2 305 950	2 308 450	3 617	2 305 950	2 309 567	437	270 762	271 200	941	432 595	433 536	17	179 497	179 514	0	65 000	65 000		
17051	NPO VaV Zdravotn.		1 706 358	1 706 358		1 706 358	1 706 358					1 015 791	1 015 791					1 017	1 017		
17052	NPO VaV Podnik		938 000	938 000		928 000	928 000					819 326	819 326					545 156	545 156		
17061	NPO Zdrav.péče	46 459	928 766	975 225	46 459	928 766	975 225					294 800	294 800					294 800	294 800		
17062	NPO Onkologie	108 837	1 331 728	1 440 565	108 837	1 331 728	1 440 565					415 600	415 600					415 600	415 600		
17200	Kosmický prog. Unie	190	760	950	190	760	950	0	0	0	500	2 000	2 500				500	2 000	2 500		
17300	Progr.EU-Boj-podvody		6 000	6 000		6 000	6 000														
17400	Program Customs											784	784					93	93		
17800	Erasmus + 2021+											2 720	2 720	723	2 903	3 626	6	723	2 893	3 617	
18000	Prg Občané-hodnoty											741	741		1 630	1 630		0	0		
18200	Civilní ochrana EU											1	141	142			0	0	0		
18300	Technic. pomoc (TSI)											500	500				500	500	500		
18400	EU4Health 2021+	532	2 358	2 891	632	2 358	2 991					206	206	657	999	1 656	657	830	1 487		
18500	Zaměst.a soc.inov.											1 050	450	1 500			1 050	450	1 500		
18800	AMIF 2021+											225 176	225 176	4	694 502	694 506	0	128 159	128 159		
18900	ISF 2021+	147	0	147	147	0	147	131	1 401	1 533	135	97	231	85	85	171	0	0	0		
19100	Vybavení-celní kontr	4 531	9 062	13 593	4 531	9 062	13 593														
19500	Jiné EU 2021+	200	5 926	6 126	200	5 926	6 126	101	2 646	2 747	41	747	788	22	424	446	0	115	115		
19501	Frontex 2021+		64 000	64 000		64 000	64 000					15 925	15 925		12 922	12 922		9 345	9 345		
Víceletý finanční rámec 2021-2027		7 259 295	66 297 532	73 556 827	7 477 259	79 430 711	86 907 970	1 908 870	27 533 744	29 442 614	1 610 131	37 326 399	38 936 530	174 994	4 395 370	4 570 364	1 106 309	25 286 425	26 392 734		
Celkem		8 956 250	109 886 207	118 842 457	10 133 656	123 441 905	133 575 562	3 848 815	57 622 513	61 471 328	8 632 313	78 670 981	87 303 294	1 121 665	17 910 202	19 031 867	4 691 102	42 949 660	47 640 761		

Tabulka č. 73: Výdaje na financování společných programů EU a ČR (bez SZP) v 1. pololetí roku 2023 (tis. Kč)

Kapitola	Období	Nástroj		Schválený rozpočet			Rozpočet po změnách			Skutečnost			Stav nároků z nespotřebovaných výdajů k 1.1.2023			Skutečné čerpání nároků z nespotřebovaných výdajů k 30.6.2023			Stav nároků z nespotřebovaných výdajů k 30.6.2023		
				podíl SR	kryto příjmem z rozpočtu EU	celkem	podíl SR	kryto příjmem z rozpočtu EU	celkem	podíl SR	kryto příjmem z rozpočtu EU	celkem	podíl SR	kryto příjmem z rozpočtu EU	celkem	podíl SR	kryto příjmem z rozpočtu EU	celkem	podíl SR	kryto příjmem z rozpočtu EU	celkem
				KPR	Víceletý finanční rámec 2014-2020	10601	OP ŽP - ERDF 14+							3 338	3 338		6 228	6 228		3 338	3 338
		Výsledek								3 338	3 338		6 228	6 228		3 338	3 338		1 256	1 256	
ÚV ČR	Období 2004-2013	04602	Jiné EU - EMCDDA	1 200		1 200	1 200		1 200				807		807				349	349	
		04717	KP Evropa pro občany										75	282	356				0	0	
		04742	KP Justice	33		33	33	33	34	85	120	39	235	274	34	85	120	0	0	0	
		Výsledek		1 233		1 233	1 233	1 233	34	85	120	921	517	1 438	34	85	120	349	0	349	
	Víceletý finanční rámec 2014-2020	10400	OP Zaměstnanost 14+									5 549	22 139	27 687				0	0	0	
		10602	OP ŽP - CF 2014+									1 706	9 666	11 372				0	0	0	
		10905	OP TP Ostatní 2014+									780	4 486	5 266				0	0	0	
		Výsledek										8 034	36 291	44 325				0	0	0	
	Víceletý finanční rámec 2021-2027	14400	Zaměstnanost plus	3 909	12 891	16 800	3 909	12 891	16 800	711	2 346	3 058									
		18000	Prg Občané-hodnoty								741			1 630	1 630		741	741		0	
		19500	Jiné EU 2021+	200	3 040	3 240	200	3 040	3 240	79	1 082	1 161	17	184	201				0	0	
		Výsledek		4 109	15 931	20 040	4 109	15 931	20 040	790	4 170	4 960	17	1 814	1 831		741	741	0	0	
MZV	Víceletý finanční rámec 2014-2020	12001	Jiné EU-FPVB 14+						15	44	58	218	705	923	15	44	58	0	0	0	
		12005	ZRS s EK 2014+	3 000	20 500	23 500	3 000	20 500	23 500		7 400	7 400	2 792	25 948	28 740		30	30	2 792	25 683	
		Výsledek		3 000	20 500	23 500	3 000	20 500	23 500	15	7 444	7 459	3 011	26 653	29 663	15	74	88	2 792	25 683	
	Víceletý finanční rámec 2021-2027	14900	IROP 2021+	9 000	21 000	30 000	9 000	21 000	30 000												
		15600	OP BMVI	875	2 625	3 500	875	2 625	3 500												
		17011	NPO Digitální služby										10 285	10 285					10 285	10 285	
		17012	NPO Digit.syst.vř.sp.	51 620	245 810	297 430	51 620	245 810	297 430	7 870	37 644	45 514	20 141	456 595	476 736	7 870	37 644	45 514	1 969	363 439	
		Výsledek		61 495	269 435	330 930	61 495	269 435	330 930	7 870	37 644	45 514	20 141	466 880	487 021	7 870	37 644	45 514	1 969	373 724	
MO	Víceletý finanční rámec 2014-2020	10200	OP Podnik.a inov.14+	490	3 057	3 547	490	3 057	3 547	9 247	9 738		3 890	3 890	0	7	7	0	0	0	
		10300	OP VaVaV 14+										1 776	10 884	12 660				0	0	
		10400	OP Zaměstnanost 14+										3 648	10 000	13 649				0	0	
		10601	OP ŽP - ERDF 14+	0		0	5 233		5 233	7 447	3 184	10 631	5 783	4 885	10 668	2 707	3 184	5 890	0	0	
		10602	OP ŽP - CF 2014+										0	11 060	11 060				0	0	
		10700	IOP 14+							3 644	20 648	24 291	3 796	25 300	29 096	3 644	20 648	24 291	0	0	
		10701	REACT-EU 2014+							962	15 121	16 082	64 150	347 831	411 982	962	15 121	16 082	0	0	
		12108	KP Erasmus +									49	49						0	0	
		Výsledek		490	3 057	3 547	5 724	9 247	14 971	12 053	42 891	54 944	79 154	409 968	489 122	7 312	38 952	46 264	0	0	
	Víceletý finanční rámec 2021-2027	14300	OP Jan Amos Komenský							14	47	61	3 000	10 000	13 000	14	47	61	2 680	8 945	
		14400	Zaměstnanost plus	3 852	5 684	9 536	5 069	8 361	13 430	1 198	3 954	5 153								0	
		14900	IROP 2021+											241 733	241 733					0	
		17800	Erasmus + 2021+										2 660	2 660						0	
		Výsledek		3 852	5 684	9 536	5 069	8 361	13 430	1 212	6 661	7 873	3 000	251 733	254 733	14	47	61	2 680	8 945	
KVOP	Víceletý finanční rámec 2014-2020	10400	OP Zaměstnanost 14+										188	1 065	1 253				0	0	
		Výsledek											188	1 065	1 253				0	0	
MF	Období 2004-2013	04746	KP Hercule										207	207					0	0	
		Výsledek											207	207					0	0	
	Víceletý finanční rámec 2014-2020	10400	OP Zaměstnanost 14+										5 698	19 981	25 679				5 698	19 981	
		10601	OP ŽP - ERDF 14+	0		0	0	0	11	8	19	9 894	6 922	16 815	11	8	19	7 307	47		
		10602	OP ŽP - CF 2014+										6 500	8 000	14 500				6 500	8 000	
		10902	OP TP Audit.org.14+	168	953	1 121	168	953	1 121	6 511	36 983	43 494	10 751	66 237	76 987	6 511	36 983	43 494	3 488	24 815	
		10903	OP TP PCO 14+	901	5 108	6 009	901	5 108	6 009	174	984	1 158	2 742	15 446	18 188	11	61	72	1 582	8 874	
		10904	OP TP CKB AFCOS 14+										277	1 564	1 841				252	1 427	
		12001	Jiné EU-FPVB 14+		956	956		956	956		503	503		2 247	2 247		146	146		1 853	
		12002	Jiné EU-AMF 14+		817	817		817	817		468	468		2 151	2 151		188	188		1 701	
		12107	KP Customs 2020							1	1	2		2 031	2 035	1	2	3		2 030	
		Výsledek		1 069	7 833	8 903	1 069	7 833	8 903	6 697	38 947	45 644	35 865	124 579	160 444	6 534	37 386	43 920	24 830	68 727	
	Víceletý finanční rámec 2021-2027	15002	OP TP Audit.org.21+	48 911	106 560	155 472	48 911	106 560	155 472	8 683	19 051	27 734									
		15003	OP TP Plateb.org.21+	16 343	35 606	51 949	16 343	35 606	51 949	5 347	11 650	16 997									
		15004	OP TP CKB AFCOS 21+	2 786	6 071	8 857	2 786	6 071	8 857	887	1 933	2 820									
		16600	Horizont Evropa								49	49									
		17011	NPO Digitální služby	23 142	110 200	133 342	23 142	110 200	133 342												
		17300	Progr.EU-Boj-podvody		6 000	6 000		6 000	6 000												
		17400	Program Customs								784	784		652	652		534	534		93	
		19100	Vybavení-celní kontr	4 531	9 062	13 593	4 531	9 062	13 593												
		19501	Frontex 2021+										11	11							
		Výsledek		95 714	273 499	369 213	95 714	273 499	369 213	14 918	33 478	48 396		652	652		534	534		93	

Tabulka č. 73: Výdaje na financování společných programů EU a ČR (bez SZP) v 1. pololetí roku 2023 (tis. Kč)

Kapitola	Období	Nástroj		Schválený rozpočet			Rozpočet po změnách			Skutečnost			Stav nároků z nespotřebovaných výdajů k 1.1.2023			Skutečné čerpání nároků z nespotřebovaných výdajů k 30.6.2023			Stav nároků z nespotřebovaných výdajů k 30.6.2023			
				podíl SR	kryto příjmem z rozpočtu EU	celkem	podíl SR	kryto příjmem z rozpočtu EU	celkem	podíl SR	kryto příjmem z rozpočtu EU	celkem	podíl SR	kryto příjmem z rozpočtu EU	celkem	podíl SR	kryto příjmem z rozpočtu EU	celkem	podíl SR	kryto příjmem z rozpočtu EU	celkem	
				MŽP	Období 2004-2013	04703	KP Life+	64 026	40 341	104 367	64 026	40 341	104 367	19 086	17 201	36 287	163 361	233 987	397 349	17 437	7 612	25 050
		04800	Twinning out								2 258	2 258		190	190					190	190	
	Výsledek			64 026	40 341	104 367	64 026	40 341	104 367	19 086	19 458	38 544	163 361	234 177	397 539	17 437	7 612	25 050	1 701	8 182	9 883	
	Víceletý finanční rámec 2014-2020	10300	OP VaVaV 14+									1 250	23 500	24 750				1 250	23 500	24 750		
		10400	OP Zaměstnanost 14+	975	4 118	5 093	975	4 118	5 093	2 949	12 462	15 411	9 925	43 630	53 555	2 683	11 337	14 020	6 439	28 923	35 362	
		10601	OP ŽP - ERDF 14+		2 000 000	2 000 000		2 000 000	2 000 000	5 449	654 684	660 133	57 985	805 886	863 871	5 449	142 412	147 861	20 678	389 766	410 444	
		10602	OP ŽP - CF 2014+	20 000	5 000 000	5 020 000	19 850	4 995 906	5 015 756	10 480	1 073 420	1 083 900	97 042	2 012 556	2 109 598	4 586	2 748	7 335	47 492	1 897 284	1 944 776	
		10700	IOP 14+							7 520		7 520	7 883	148 662	156 545	7 520		7 520	363	148 658	149 021	
		10905	OP TP Ostatní 2014+									1 325	6 412	7 737				1 325	6 412	7 737		
		11001	INTERREG ČR-PL 2014+	1 000		1 000	1 000		1 000	0	0	5 692	1 000	6 692	0		0	0	0	0	0	
		11002	INTERREG ČR-SL 2014+	100		100	100		100	2	2	1 500	1 000	2 500	2		2	0	0	0	0	
		11003	INTERREG ČR-Rk 2014+	2 000		2 000	2 000		2 000	179	179	11 829	10 974	22 803	179		179	155	882	1 037		
		11004	INTERREG ČR-Bv 2014+	5 000	3 500	8 500	5 000	2 958	7 958	145		145	15 868	32 093	47 961	145		145	74	420	493	
		11005	INTERREG ČR-Ss 2014+	1 400	1 500	2 900	1 400	1 500	2 900				7 874	14 399	22 273				0	0	0	
		11101	OP nadnár.sp. CE 14+	4 500	2 030	6 530	4 500	2 572	7 072	179	9 536	9 715	6 064	35 617	41 681	162	9 469	9 631	93	530	624	
		11102	OP nad.sp.Danube 14+	600		600	600		600			4 098	14 377	18 475				47	269	316		
		11200	OP mezireg. spol.14+									600		600				600		600		
		12000	Jiné EU 2014+																			
		12104	KP Horizont 2020 14+									910		910				910		910		
	Výsledek			35 575	7 011 148	7 046 723	35 425	7 007 054	7 042 479	26 903	1 750 101	1 777 004	229 846	3 150 105	3 379 951	20 726	165 966	186 692	79 427	2 496 643	2 576 070	
	Víceletý finanční rámec 2021-2027	14000	OP Spravedl. transf.	49 000	1 900 000	1 949 000	49 000	1 900 000	1 949 000		540 000	540 000	10 000	1 100 000	1 110 000		540 000	540 000	2 400	50 000	52 400	
		14700	ŽP - ERDF 2021+	8 000	200 000	208 000	8 000	200 000	208 000					8 000	20 000	28 000				0	0	0
		14800	ŽP - CF 2021+	32 000	1 800 000	1 832 000	32 150	1 804 094	1 836 244	6	958 973	958 978	2 000	1 662 258	1 664 258		818 644	818 644	0	0	0	
		14900	IROP 2021+	420	980	1 400	420	980	1 400													
		17011	NPO Digitální služby		6 000	6 000		6 000	6 000					12 100	12 100					12 100	12 100	
		17024	NPO Čistá mobilita		220 000	220 000		269 000	269 000		73 960	73 960										
		17025	NPO Budovy a ovzduší		0	0		8 845 421	8 845 421		8 845 421	8 845 421										
		17027	NPO Cirkulární ekon.		500 000	500 000		500 000	500 000													
		17029	NPO Biodiverzita	115 655	0	115 655	112 577	270 000	382 577	1 819	23 055	24 874	32 191	273 002	305 193	1 804	22 054	23 859	0	2 500	2 500	
	Výsledek			205 075	4 626 980	4 832 055	202 147	13 795 495	13 997 642	1 825	10 441 408	10 443 233	52 191	3 067 360	3 119 551	1 804	1 380 698	1 382 503	2 400	64 600	67 000	
MMR	Období 2004-2013	03800	Regionální OP							1 488		1 488	394 283		394 283	1 488		1 488	392 795		392 795	
		03900	OP Praha Konkur.										24 592		24 592				24 592		24 592	
		04000	OP Praha Adaptabil.									85		85				85			85	
	Výsledek									1 488		1 488	418 960		418 960	1 488		1 488	417 472		417 472	
	Víceletý finanční rámec 2014-2020	10300	OP VaVaV 14+							0	0	0	5 630	19 652	25 281	0	0	2 222	5 312	7 534		
		10400	OP Zaměstnanost 14+	1 367	7 082	8 449	1 367	7 082	8 449	2 381	12 346	14 727	35 545	148 054	183 599	1 894	9 697	11 592	25 336	83 368	108 704	
		10700	IOP 14+	204 516	7 000 000	7 204 516	204 516	6 390 056	6 594 573	280 889	5 111 217	5 392 106	2 388 218	8 483 626	10 871 844	235 658	4 172 057	4 407 715	1 168 441	503 045	1 671 486	
		10701	REACT-EU 2014+	47 316	5 000 000	5 047 316	47 316	5 609 944	5 657 259	33 613	2 755 568	2 789 181	226 663	9 278	235 941	33 613	2 145 624	2 179 237	0	0	0	
		10800	OP Praha - růst 14+		100 000	100 000		100 000	100 000				294 358	800 824	800 824		294 358	294 358		30 824	30 824	
		10901	OP TP - MMR 14+	64 990	300 000	364 990	64 990	300 000	364 990	30 543	173 086	203 629	81 209	532 584	613 793	14 256	80 785	95 041	33 493	262 194	295 687	
		11000	INTERREG TP 2014+	50 000	3 000	53 000	50 000	3 000	53 000	23 867	2 761	26 628	77 703	93 640	171 343	8 134	2 431	10 565	5 273	52 841	58 114	
		11100	OP nadnár.sp. TP 14+									217		8 702	8 919			217		8 702	8 919	
		11101	OP nadnár.sp. CE 14+									819		819				819		819		
		11102	OP nad.sp.Danube 14+									3 462		3 462				3 462		3 462		
		11200	OP mezireg. spol.14+									1 525		1 525				1 525		1 525		
	Výsledek			368 188	12 410 082	12 778 271	368 188	12 410 082	12 778 271	371 292	8 349 336	8 720 628	2 820 990	10 096 360	12 917 350	293 556	6 704 952	6 998 508	1 240 789	946 285	2 187 074	
	Víceletý finanční rámec 2021-2027	14000	OP Spravedl. transf.	2 310	5 218	7 528	2 310	5 218	7 528	524	1 250	1 775										
		14400	Zaměstnanost plus	14 826	44 096	58 922	14 826	44 096	58 922	4 473	15 540	20 013	480	2 028	2 508	54	374	428	77	709	786	
		14900	IROP 2021+	802 302	2 198 719	3 001 022	802 302	2 198 719	3 001 022	1 685	45 264	46 949	50 000		50 000				50 000		50 000	
		15001	OP TP MMR 2021+	73 870	175 000	248 870	73 870	175 000	248 870	6 438	13 969	20 407	150 471	258 847	409 317	5 595	12 143	17 737	72 997	90 368	163 365	
		15101	INTERREG VI-A TP 21+	7 500	3 500	11 000	7 500	3 500	11 000	2 844		2 844										
		15201	Nadnár. spol.-TP 21+		1 300	1 300		1 300	1 300		58	58		3 990	3 990				3 990	3 990		
		15202	Nadnár. spol.-CE 21+	1 800		1 800	1 800		1 800	1 672		1 672	1 861		1 861				1 861	1 861		
		15203	Nadnár.-Danube 21+	1 300		1 300	1 300		1 300	1 137		1 137	1 707		1 707				1 707	1 707		
		15300	Meziregionální 2021+	3 444	0	3 444	3 444	506	3 950	1 789	28	1 817	1 097		1 097				1 097	1 097		
		17011	NPO Digitální služby</																			

Tabulka č. 73: Výdaje na financování společných programů EU a ČR (bez SZP) v 1. pololetí roku 2023 (tis. Kč)

Kapitola	Období	Nástroj		Schválený rozpočet			Rozpočet po změnách			Skutečnost			Stav nároků z nespotřebovaných výdajů k 1.1.2023			Skutečné čerpání nároků z nespotřebovaných výdajů k 30.6.2023			Stav nároků z nespotřebovaných výdajů k 30.6.2023					
				podíl SR	kryto příjmem z rozpočtu EU	celkem	podíl SR	kryto příjmem z rozpočtu EU	celkem	podíl SR	kryto příjmem z rozpočtu EU	celkem	podíl SR	kryto příjmem z rozpočtu EU	celkem	podíl SR	kryto příjmem z rozpočtu EU	celkem	podíl SR	kryto příjmem z rozpočtu EU	celkem			
MPO	Období 2004-2013	04606 Jiné EU - Granty EK										138	138		12	12				0	0	0		
		Výsledek											138	138		12	12				0	0	0	
	Víceletý finanční rámec 2014-2020	10200	OP Podnik a inov.14+	76 596	13 585 845	13 662 442	76 596	13 585 845	13 662 442	28 054	8 593 542	8 621 596	1 372 026	9 697 508	11 069 534	16	254 092	254 109	1 371 576	8 251 405	9 622 981			
		10300	OP VaVaV 14+										2 554	15 774	18 328				2 554	15 774	18 328			
		10400	OP Zaměstnanost 14+	386	1 632	2 018	386	1 632	2 018	737	3 113	3 849	3 458	27 744	31 202	350	1 481	1 831	3 108	26 263	29 371			
		10602	OP ŽP - CF 2014+							14 816	14 816	29 633	52 816	40 580	93 396	14 816	14 816	29 633	0	11 000	11 000			
		10700	IOP 14+										3 340	14 113	17 453				3 340	14 113	17 453			
		10905	OP TP Ostatní 2014+										392	2 221	2 613				392	2 221	2 613			
		11102	OP nad.sp.Danube 14+	300	1 700	2 000	300	1 700	2 000	66	265	331	362	2 050	2 412	14	10	25	200	1 794	1 994			
		11200	OP mezireg. spol.14+	15	85	100	15	85	100	4	24	28	422	2 395	2 817				422	2 395	2 817			
		12103	KP COSME 14+	18 299		18 299	0		0				1 581		1 581				0		0			
		12200	ELENA(Horizont 2020)										2 241	2 241										
		Výsledek			95 596	13 589 262	13 684 858	77 298	13 589 262	13 666 560	43 677	8 614 000	8 657 677	1 436 951	9 802 385	11 239 336	15 198	270 400	285 597	1 381 592	8 324 965	9 706 557		
		Víceletý finanční rámec 2021-2027	14200	Konkurenceschopnost	0	1 000 000	1 000 000	6 000	1 100 000	1 106 000		88 600	88 600	1 204	502 810	504 014				88 600	88 600	1 204	502 810	504 014
			14300	OP Jan Amos Komenský	0	0	0	1 187	2 210	3 398														
15001	OP TP MMR 2021+		0	0	0	1 339	2 916	4 255	237	517	755													
16803	Cosme		0	18 299	0	18 299	19 350			19 350					1 051		1 051							
17000	NPO (RRF)			0	0		0	0					7 009 792	7 009 792							5 458 881	5 458 881		
17011	NPO Digitální služby			68 400	68 400		68 400	68 400		1 200	1 200						1 200	1 200						
17013	NPO Dgt.vysokokap.s.			127 700	127 700		127 700	127 700																
17014	NPO Digit. společ.			500 000	500 000		510 000	510 000		1 773	1 773						1 773	1 773						
17015	NPO Dig.tsfm.podniků			1 000 000	1 000 000		1 000 000	1 000 000																
17016	NPO Dig.staveb.riz.												13 711	65 289	79 000						0	0	0	
17022	NPO Sniž. energie			1 500 000	1 500 000		1 500 000	1 500 000		323 985	323 985			14 005	14 005			187 937	187 937		14 005	14 005		
17023	NPO Čistší energie			1 000 000	1 000 000		1 000 000	1 000 000																
17024	NPO Čistá mobilita			339 000	339 000		339 000	339 000																
17025	NPO Budovy a ovzduší									28 894	28 894			49 116	49 116			28 894	28 894		0	0	0	
17027	NPO Cirkulární ekon.			500 000	500 000		500 000	500 000																
17028	NPO Revitaliz. území																							
17042	NPO Kvazikap.nástr.		245 000	245 000		245 000	245 000																	
17052	NPO VaV Podnik		350 000	350 000		340 000	340 000		269 599	269 599														
Výsledek			0	6 630 100	6 630 100	26 825	6 735 226	6 762 051	19 587	714 568	734 155	14 915	7 641 013	7 655 927	1 051	308 404	309 455	1 204	5 975 696	5 976 901				
MD	Víceletý finanční rámec 2014-2020	10200 OP Podnik a inov.14+			292 721	292 721		292 721	292 721			46 266	46 266		198 364	198 364				198 364	198 364			
		Výsledek																						
	10400	OP Zaměstnanost 14+							266	1 125	1 391	1 681	5 480	7 160	266	1 125	1 391	1 415	4 355	5 770				
	10501	OP Doprava ERDF 14+		618 117	618 117		618 117	618 117		1 078 117	1 078 117		188 151	188 151		460 000	460 000			0				
	10502	OP Doprava CF 14+	5 011	1 165 398	1 170 409	5 011	1 165 398	1 170 409	2 620	3 157 178	3 159 799	14 035	6 649 057	6 663 092	839	2 010 085	2 010 925	3 176	4 034 483	4 037 659				
	12101	KP - Prop.Evropy 14+	847	2 497 921	2 498 769	847	2 497 921	2 498 769	71	812 318	812 388	3 937	124 099	128 035		14 346	14 346	3 908	83 907	87 815				
	12104	KP Horizont 2020 14+											1 270	1 270						1 270	1 270			
	Výsledek			5 859	4 574 157	4 580 016	5 859	4 574 157	4 580 016	2 957	5 095 004	5 097 961	19 653	7 166 420	7 186 073	1 106	2 485 556	2 486 662	8 499	4 322 379	4 330 878			
	Víceletý finanční rámec 2021-2027	14500	Doprava - ERDF 2021+		537 118	537 118		537 118	537 118		200 000	200 000		886 874	886 874						886 874	886 874		
		14600	Doprava - CF 2021+	10 161	15 018 950	15 029 111	10 161	15 018 950	15 029 111	2 632	3 014 917	3 017 549		3 547 302	3 547 302						3 547 302	3 547 302		
		16500	BAR-rezerva Brexit		532 116	532 116		532 116	532 116															
		16600	Horizont Evropa		386	386		386	386		55	55		336	336						336	336		
		16900	Propojení Evropy 21+	1 319	5 119 817	5 121 136	1 319	5 119 817	5 121 136	0	259 590	259 590	100	23 544	23 644				100	23 544	23 644			
		17021	NPO Doprava		3 003 459	3 003 459		3 003 459	3 003 459		1 000 000	1 000 000		4 943 454	4 943 454						4 943 454	4 943 454		
		17024	NPO Čistá mobilita											516 500	516 500						516 500	516 500		
17200		Kosmický prog. Unie	190	760	950	190	760	950	0	0	0	500	2 000	2 500				500	2 000	2 500				
Výsledek			11 670	24 212 606	24 224 276	11 670	24 212 606	24 224 276	2 632	4 474 562	4 477 194	600	9 920 009	9 920 609	1 106	2 485 556	2 486 662	8 499	4 322 379	4 330 878				
ČTÚ		Víceletý finanční rámec 2014-2020	10700 IOP 14+										1 569	6 630	8 200				1 569	6 630	8 200			
			Výsledek											1 569	6 630	8 200				1 569	6 630	8 200		
MZe		Období 2004-2013	04603 Jiné EU - Vet.opat.										1 721	1 721							1 721	1 721		
			Výsledek											1 721	1 721							1 721	1 721	
Víceletý finanční rámec 2014-2020	10100	OP Rybářství 14+	30 000	90 000	120 000	30 000	90 000	120 000	16 032	50 744	66 776	50 781	51 011	101 792	4 517	14 484	19 000	0	0	0				
	10400	OP Zaměstnanost 14+										677	2 066	2 743				677	2 066	2 743				
	10601	OP ŽP - ERDF 14+										781	4 427	5 209				781	4 427	5 209				
	10602	OP ŽP - CF 2014+										14 452	70 420	84 872				3 476	8 222	11 697				
	10700	IOP 14+										4 632	20 952	25 584				4 632	20 952	25 584				
	11005	INTERREG ČR-Ss 2014+										58	326	384				0	0	0				
	12000	Jiné EU 2014+		4 272	4 272		4 272	4 272		1 776	1 776	0	16 022	16 022		1 654	1 654	0	0	0				
	12104	KP Horizont 2020 14+																						

Tabulka č. 73: Výdaje na financování společných programů EU a ČR (bez SZP) v 1. pololetí roku 2023 (tis. Kč)

Kapitola	Období	Nástroj	Schválený rozpočet			Rozpočet po změnách			Skutečnost			Stav nároků z nespoteřbovaných výdajů k 1.1. 2023			Skutečné čerpání nároků z nespoteřbovaných výdajů k 30.6.2023			Stav nároků z nespoteřbovaných výdajů k 30.6.2023			
			podíl SR	kryto příjmem z rozpočtu EU	celkem	podíl SR	kryto příjmem z rozpočtu EU	celkem	podíl SR	kryto příjmem z rozpočtu EU	celkem	podíl SR	kryto příjmem z rozpočtu EU	celkem	podíl SR	kryto příjmem z rozpočtu EU	celkem	podíl SR	kryto příjmem z rozpočtu EU	celkem	
			Viceletý finanční rámec 2021-2027	14100	OP Rybářství 2021+	10 000	23 333	33 333	10 000	23 333	33 333	4	11	15	3 000	7 000	10 000				3 000
	16801	Veterinární progr.	0	50 000	50 000	217 000	143 000	360 000	127 182	83 076	210 258		23 124	23 124					23 124	23 124	
	17026	NPO Příroda a klima	93 189	4 335 755	4 428 944	93 189	4 335 755	4 428 944	8 941	1 605 031	1 613 971	26 774	1 706 265	1 733 039	2 532	1 179 507	1 182 039	0	0	0	
	19500	Jiné EU 2021+		906	906		906	906		310	310										
	Výsledek		103 189	4 409 995	4 513 184	320 189	4 502 995	4 823 184	136 126	1 688 428	1 824 554	29 774	1 736 389	1 766 162	2 532	1 179 507	1 182 039	3 000	30 124	33 124	
MŠMT	Období 2004-2013	03100	OP VaV pro inovace										0	0				0	0	0	
		04710	KP Eurostar						2 927	976	3 903	7 802	2 169	9 970	2 927	976	3 903	4 875	1 193	6 068	
		04900	Fond solidarity										0	0				0	0	0	
		Výsledek							2 927	976	3 903	7 802	2 169	9 970	2 927	976	3 903	4 875	1 193	6 068	
Viceletý finanční rámec 2014-2020	10300	OP VaVaV 14+	30 000	65 000	95 000	68 766	267 660	336 426	253 236	1 295 104	1 548 340	362 345	1 848 710	2 211 055	219 861	1 094 268	1 314 129	109 146	634 628	743 774	
	10400	OP Zaměstnanost 14+	1 870	8 717	10 587	1 870	8 717	10 587	1 158	5 308	6 466	7 344	33 612	40 957	1 158	5 308	6 466	5 040	23 458	28 498	
	10601	OP ŽP - ERDF 14+							278	1 574	1 852	327	1 855	2 182	278	1 574	1 852	0	0	0	
	10602	OP ŽP - CF 2014+	2 416	3 706	6 122	5 481	3 706	9 187	10 937	10 937	21 875	20 596	25 351	45 948	10 348	9 061	19 409	0	0	0	
	10700	IOP 14+							2 001	11 336	13 337	2 882	16 355	19 237	2 001	11 336	13 337	0	0	0	
	12104	KP Horizont 2020 14+	11 000	7 000	18 000	11 000	7 000	18 000	9 840	5 756	15 596	9 875	3 267	13 142		1 463	1 463	9 875	1 804	11 679	
	12108	KP Erasmus +	0	0	0	450	250	700	464	1 393	1 857	1 341	993	2 334	45	19	64	1 094	441	1 535	
	Výsledek		45 286	84 423	129 709	87 566	287 333	374 900	277 914	1 331 408	1 609 322	404 711	1 930 142	2 334 853	233 691	1 123 029	1 356 719	125 155	660 331	785 487	
Viceletý finanční rámec 2021-2027	14300	OP Jan Amos Komenský	3 127 480	5 000 000	8 127 480	3 088 714	7 297 340	10 386 054	1 294 644	4 153 939	5 448 583	587 128	1 986 704	2 573 832	88 674	610 627	699 301	474 711	264 243	738 954	
	16600	Horizont Evropa	18 750	6 250	25 000	18 750	6 250	25 000				1 500	500	2 000				0	0	0	
	17031	NPO Vzdělávání_dgt.		1 477 150	1 477 150		1 477 150	1 477 150		1 164 513	1 164 513		31 347	31 347					24 347	24 347	
	17032	NPO Školní programy		2 000 000	2 000 000		2 000 000	2 000 000		832 589	832 589		501 861	501 861		79 071	79 071		393 156	393 156	
	17051	NPO VaV Zdravotn.		1 706 358	1 706 358		1 706 358	1 706 358		1 015 791	1 015 791		326 744	326 744		148 056	148 056		1 017	1 017	
	Výsledek		3 146 230	10 189 758	13 335 988	3 107 464	12 487 098	15 594 562	1 294 644	7 166 832	8 461 477	588 628	2 847 156	3 435 784	88 674	837 754	926 428	474 711	682 764	1 157 474	
MK	Viceletý finanční rámec 2014-2020	10300	OP VaVaV 14+									258	1 084	1 342				0	0	0	
		10400	OP Zaměstnanost 14+									3 504	15 428	18 932				0	0	0	
		10601	OP ŽP - ERDF 14+									309	596	905				0	0	0	
		10602	OP ŽP - CF 2014+									185	2 888	3 073				0	0	0	
		10700	IOP 14+		199 925	199 925		199 925	199 925	12 574	71 254	83 828	190 906	524 690	715 596	12 574	71 254	83 828	0	0	
		Výsledek		199 925	199 925		199 925	199 925	12 574	71 254	83 828	195 162	544 687	739 849	12 574	71 254	83 828	0	0	0	
Viceletý finanční rámec 2021-2027	14900	IROP 2021+	8 000	34 000	42 000	8 000	34 000	42 000				13 427	261 868	275 295				0	0	0	
	17012	NPO Digit.sys.vř.sp.	15 120	72 000	87 120	14 003	72 000	86 003													
	17045	NPO Kultura	2 500	2 305 950	2 308 450	3 617	2 305 950	2 309 567	437	270 762	271 200	941	432 595	433 536	17	179 497	179 514	0	65 000	65 000	
	Výsledek		25 620	2 411 950	2 437 570	25 620	2 411 950	2 437 570	437	270 762	271 200	14 368	694 463	708 831	17	179 497	179 514	0	65 000	65 000	
MZd	Viceletý finanční rámec 2014-2020	10300	OP VaVaV 14+	10 000	30 000	40 000	10 000	49 300	59 300	22 840	133 159	155 999	14 250	89 286	103 535	14 140	83 859	97 999	0	0	
		10400	OP Zaměstnanost 14+	3 094	12 643	15 737	3 094	4 043	7 137	7 537	36 829	44 365	26 983	196 811	223 794	6 326	34 672	40 998	2 745	9 669	12 414
		10601	OP ŽP - ERDF 14+	15 000	115 000	130 000	19 946	115 000	134 946	11 594	33 734	45 329	8 020	30 613	38 632	3 591	20 352	23 943	0	0	
		10602	OP ŽP - CF 2014+	51 950	200 000	251 950	674 211	578 694	1 252 905	363 405	273 311	636 716	98 720	128 705	227 425	46 047	67 730	113 776	0	0	
		10700	IOP 14+	40 000	200 000	240 000	39 754	182 509	222 262	23 770	92 684	116 454	56 042	207 236	263 278	12 138	44 848	56 986	0	0	
		10701	REACT-EU 2014+	1 398	1 000 000	1 001 398	1 645	1 000 000	1 001 645	58 732	1 378 202	1 436 935	180 907	3 116 672	3 297 579	58 358	1 164 155	1 222 513	0	28	
		11005	INTERREG ČR-Ss 2014+									697	697	697				697		697	
		12104	KP Horizont 2020 14+	0		0	602		602	602	171	773	938	938				58	58		
		12109	KP 3. AP v OZ						92	1 950	2 042	1 727	3 113	4 840	92	1 941	2 033	252	185	437	
		Výsledek		121 442	1 557 643	1 679 085	749 252	1 929 545	2 678 797	488 571	1 950 041	2 438 612	387 346	3 773 373	4 160 719	140 692	1 417 556	1 558 248	3 695	9 940	13 635
Viceletý finanční rámec 2021-2027	14400	Zaměstnanost plus	35 967	1 555	37 522	38 283	210 155	248 438	8 221	27 575	35 796	13 432	75 948	89 380	4 426	15 058	19 484	0	0	0	
	14900	IROP 2021+	362 882		362 882	362 280		362 280													
	16600	Horizont Evropa		50 000	50 000		67 491	67 491			81 664	81 664		30 806	30 806		26 062	26 062		0	
	17011	NPO Digitální služby	77 277	103 454	180 731	77 277	0	77 277						121 450	121 450				62 950	62 950	
	17012	NPO Digit.sys.vř.sp.	70 045	313 541	383 586	70 045	19 001	89 046			39 485	39 485	2 000	145 138	147 138		35 555	35 555	0	0	
	17022	NPO Smič. energie		200 000	200 000		0	0													
	17061	NPO Zdrav.péče	46 459	928 766	975 225	46 459	928 766	975 225					294 800	294 800					294 800	294 800	
	17062	NPO Onkologie	108 837	1 331 728	1 440 565	108 837	1 331 728	1 440 565					415 600	415 600					415 600	415 600	
	18400	EU4Health 2021+	532	2 358	2 891	632	2 358	2 991			206	206	657	999	1 656			657	830	1 487	
	Výsledek		701 999	2 931 403	3 633 402	703 814	2 559 500	3 263 314	8 221	148 931	157 151	16 090	1 084 741	1 100 							

Tabulka č. 74: Výdaje na financování Společné zemědělské politiky v 1. pololetí roku 2023 (tis. Kč)

Kapitola	Nástroj	Schválený rozpočet			Rozpočet po změnách			Skutečnost			Stav nároků z nespoteřebovaných výdajů k 1.1.2023			Skutečné čerpání nároků z nespoteřebovaných výdajů k 30.6.2023			Stav nároků z nespoteřebovaných výdajů k 30.6.2023					
		podíl SR	kryto příjmem z rozpočtu EU	celkem	podíl SR	kryto příjmem z rozpočtu EU	celkem	podíl SR	kryto příjmem z rozpočtu EU	celkem	podíl SR	kryto příjmem z rozpočtu EU	celkem	podíl SR	kryto příjmem z rozpočtu EU	celkem	podíl SR	kryto příjmem z rozpočtu EU	celkem			
MZe	SZP 2014-2020	12900	Venkov 2014+EURI	563 784	1 331 631	1 895 415	689 937	1 706 282	2 396 219	652 739	1 637 199	2 289 938										
		13000	Program rozv. ven. 14+	3 932 516	7 130 734	11 063 250	3 806 363	6 756 084	10 562 447	2 982 684	4 847 050	7 829 735	403 374	991 866	1 395 240	12 342	2 370	14 711	388 662	981 012	1 369 674	
		13100	Přímé platby zem. 14+	563 784	0	563 784	563 784	5 918 140	6 481 924	528 869	5 918 140	6 447 010										
		13201	SOČ mimo včely 14+	0	0	0	42 745	411 003	453 748	42 745	200 697	243 442										
	Výsledek			5 060 084	8 462 365	13 522 449	5 102 829	14 791 508	19 894 337	4 207 038	12 603 086	16 810 124	403 374	991 866	1 395 240	12 342	2 370	14 711	388 662	981 012	1 369 674	
Strategický plán SZP 2021-2027	16000	SZP - Rozv. venkova 23+		1 825	1 825		1 825	1 825			38	38										
	16100	SZP - Přímé pl. 23+		20 588 340	20 588 340		14 670 200	14 670 200					99 673	7 038 842	7 138 514			99 673	7 038 842	7 138 514		
	16201	SZP - SOT mimo včely 23+	140 139	103 489	243 628	97 394	47 317	144 710					540 000	0	540 000			540 000	0	540 000		
	16202	SZP - SOT včely 23+	32 500	32 500	65 000	32 500	32 500	65 000	17 484	17 487	34 971											
		Výsledek			172 639	20 726 154	20 898 793	129 894	14 751 842	14 881 735	17 484	17 526	35 010	639 673	7 038 842	7 678 514			639 673	7 038 842	7 678 514	
Celkový výsledek				5 232 723	29 188 520	34 421 243	5 232 723	29 543 350	34 776 073	4 224 522	12 620 612	16 845 134	1 043 046	8 030 708	9 073 755	12 342	2 370	14 711	1 028 335	8 019 854	9 048 189	

Tabulka č. 75: Výdaje na financování společných programů v rámci finančních mechanismů a prostředků ČR v 1. pololetí roku 2023 (tis. Kč)

Kapitola	Nástroj	Schválený rozpočet			Rozpočet po změnách			Skutečnost			Stav nároků z nespoteřebovaných výdajů k 1.1.2023			Skutečné čerpání nároků z nespoteřebovaných výdajů k 30.6.2023			Stav nároků z nespoteřebovaných výdajů k 30.6.2023				
		podíl SR	kryto příjmem z rozpočtu donor. zemí FM	celkem	podíl SR	kryto příjmem z rozpočtu donor. zemí FM	celkem	podíl SR	kryto příjmem z rozpočtu donor. zemí FM	celkem	podíl SR	kryto příjmem z rozpočtu donor. zemí FM	celkem	podíl SR	kryto příjmem z rozpočtu donor. zemí FM	celkem	podíl SR	kryto příjmem z rozpočtu donor. zemí FM	celkem		
ÚV ČR	06004	EHP/Norsko 3	170	966	1 136	170	966	1 136	406	2 299	2 705	1 359	7 542	8 901	344	1 950	2 295	712	3 889	4 601	
	Výsledek		170	966	1 136	170	966	1 136	406	2 299	2 705	1 359	7 542	8 901	344	1 950	2 295	712	3 889	4 601	
KVOP	06004	EHP/Norsko 3	1 234	6 994	8 228	1 234	6 994	8 228	591	3 351	3 942	545	3 087	3 632				545	3 087	3 632	
	Výsledek		1 234	6 994	8 228	1 234	6 994	8 228	591	3 351	3 942	545	3 087	3 632				545	3 087	3 632	
MF	06002	Švýcarsko-česká sp.										1	71 050	71 051				1	71 050	71 051	
	06003	FM EHP/Norsko 2											74 845	74 845					68 140	68 140	
	06004	EHP/Norsko 3	9 829	23 765	33 594	9 829	23 765	33 594	12 786	10 491	23 277	59 542	129 610	189 152	9 479	5 871	15 350	46 876	114 081	160 957	
	Výsledek		9 829	33 734	43 563	9 829	33 734	43 563	12 786	10 491	23 277	59 543	275 506	335 048	9 479	5 871	15 350	46 877	253 271	300 148	
MV	06004	EHP/Norsko 3	5 599	18 247	23 845	5 599	18 247	23 845	10 485	29 676	40 162	18 090	69 060	87 149	8 918	25 092	34 010	3 784	22 094	25 878	
	Výsledek		5 599	18 247	23 845	5 599	18 247	23 845	10 485	29 676	40 162	18 090	69 060	87 149	8 918	25 092	34 010	3 784	22 094	25 878	
MŽP	06003	FM EHP/Norsko 2										8 141	8 992	17 132				8 141	8 992	17 132	
	06004	EHP/Norsko 3										7 050	21 400	28 450				7 050	21 400	28 450	
	Výsledek											15 191	30 392	45 582				15 191	30 392	45 582	
MMR	06004	EHP/Norsko 3	1 641	9 296	10 937	1 641	9 296	10 937	1 164	6 540	7 704	2 173	12 313	14 486	574	3 199	3 773	19	110	129	
	Výsledek		1 641	9 296	10 937	1 641	9 296	10 937	1 164	6 540	7 704	2 173	12 313	14 486	574	3 199	3 773	19	110	129	
MPO	06002	Program švýcarsko-české spolupráce							415	415			105 484	105 484			415	415	0	0	
	Výsledek								415	415			105 484	105 484			415	415	0	0	
MŠMT	06004	EHP/Norsko 3	1 376	7 798	9 175	1 376	7 798	9 175		11	11	1 268	12 093	13 361			11	11	0	7 685	7 685
	Výsledek		1 376	7 798	9 175	1 376	7 798	9 175		11	11	1 268	12 093	13 361			11	11	0	7 685	7 685
MK	06004	EHP/Norsko 3	5 075	425	5 500	5 075	425	5 500	5 039	17 233	22 273	35 132	140 381	175 513	5 039	17 233	22 273	0	0	0	
	Výsledek		5 075	425	5 500	5 075	425	5 500	5 039	17 233	22 273	35 132	140 381	175 513	5 039	17 233	22 273	0	0	0	
MZd	06004	EHP/Norsko 3	1 559	8 394	9 953	1 559	8 394	9 953	6 183	34 807	40 990	48 209	416 300	464 509	5 933	33 275	39 208	7 034	179 693	186 728	
	Výsledek		1 559	8 394	9 953	1 559	8 394	9 953	6 183	34 807	40 990	48 209	416 300	464 509	5 933	33 275	39 208	7 034	179 693	186 728	
MS	06002	Program švýcarsko-české spolupráce										2 705	14 866	17 571				2 470	13 555	16 026	
	06003	FM EHP/Norsko 2										3 522	15 109	18 631				2 736	10 689	13 424	
	06004	EHP/Norsko 3	5 709	28 133	33 842	5 709	28 133	33 842	3 341	16 023	19 365	10 327	54 217	54 544	2 331	10 874	13 205	2 113	9 527	11 639	
	Výsledek		5 709	28 133	33 842	5 709	28 133	33 842	3 341	16 023	19 365	16 555	74 192	90 746	2 331	10 874	13 205	7 319	33 771	41 089	
TA ČR	06004	EHP/Norsko 3	5 850	33 785	39 636	5 850	33 785	39 636	33 527	189 993	223 520	35 605	205 972	241 577	28 611	162 129	190 740	4 204	27 963	32 167	
	Výsledek		5 850	33 785	39 636	5 850	33 785	39 636	33 527	189 993	223 520	35 605	205 972	241 577	28 611	162 129	190 740	4 204	27 963	32 167	
Celkový výsledek				38 042	147 773	185 815	38 042	147 773	185 815	73 522	310 840	384 362	233 669	1 352 319	1 585 988	61 230	260 049	321 279	85 684	561 955	647 639

3.5 Rezervní položky kapitoly VPS

Vládní rozpočtová rezerva se vytváří podle § 27 zákona č. 218/2000 Sb., rozpočtová pravidla, ve výši nejméně 0,3 % výdajů státního rozpočtu na příslušný rozpočtový rok k zajištění krytí nezbytných a nepředvídaných výdajů. Objem této rezervy na rok 2023 byl na základě zákona č. 449/2022 Sb., o státním rozpočtu České republiky na rok 2023, stanoven na 10,8 mld. Kč v rozpočtu kapitoly Všeobecná pokladní správa, tj. 0,5 % výdajů státního rozpočtu.

Pro rok 2023 byla v rozpočtu kapitoly Všeobecná pokladní správa vytvořena v souvislosti s vysokým růstem cen energií mimořádná rezervní položka „**Prostředky na podporu hospodářství**“ v objemu 100 mld. Kč. Z ní bylo k 30. 6. 2023 uvolněno kapitole Ministerstvo průmyslu a obchodu 15,8 mld. Kč na kompenzace poskytované na dodávku elektřiny a plynu za stanovené ceny dle usnesení vlády č. 17/2023 a č. 112/2023.

Následující tabulka zachycuje uvolněné prostředky z položek Vládní rozpočtová rezerva a Prostředky na podporu hospodářství a skutečné čerpání na úrovni kapitol státního rozpočtu k 30. 6. 2023. Z tabulky je zjevné, že na úrovni kapitol bylo z prostředků Vládní rozpočtové rezervy realizováno 5,1 mld. Kč, tj. 97,0 % z celkového objemu uvolněných prostředků a z položky Prostředky na podporu hospodářství 15,8 mld. Kč, tj. téměř 100 % převedené částky.

Tabulka č. 76: Rezervní položky kapitoly VPS a jejich čerpání na úrovni kapitol k 30. 6. 2023 (Kč)

Vládní rozpočtová rezerva			
kapitola	titul	uvolněno	skutečně čerpáno
MV	Prodloužení dočasného znovuzavedení ochrany vnitřních hranic ČR (UV č.65/2023)	10 496 700	8 164 299
MPO	Financování aktivit v oblasti podpory českých exportních firem	50 000 000	0
MPO	Financování úhrady plnění z programu COVID III pro Národní rozvojovou banku, a.s. (UV č.319/2023) - 4. čtvrtletí 2022	131 972 223	131 972 223
MPO	Státní program na podporu úspor energie EFEKT	30 000 000	0
MS	Rozhodnutí ESLP ve věci Kudashkin	288 360	285 720
MS	Rozhodnutí ESLP ve věci B.Ú.	307 136	304 678
MS	Rozhodnutí ESLP ve věci Sládková	189 720	187 360
MS	Rozhodnutí ESLP ve věci Janáček	32 524	0
NSA	Podpora sportu - Organizace sportu v rámci podpory sportovních svazů	50 000 000	50 000 000
DIA	Peněžní prostředky pro kapitolu Digitální a informační agentura (UV č.80/2023)	94 897 382	45 264 616
VPS	Konflikt na Ukrajině - financování příspěvku na ubytování pro ÚSC (UV č.30/2023)	4 834 124 774	4 834 124 774
Vládní kapitoly	Vyplacení mimořádných odměn pro pracovníky, kteří se podíleli na výkonu předsednictví ČR v Radě EU v roce 2022 (UV č.32/2023)	100 000 000	73 021 869
Celkem		5 302 308 819	5 143 325 539
Prostředky na podporu hospodářství			
MPO	Kompenzace poskytované na dodávku elektřiny a plynu za stanovené ceny (UV č.17/2023 a č.112/2023)	15 759 400 372	15 754 637 738
Celkem		15 759 400 372	15 754 637 738

3.6 Nároky z nespotřebovaných výdajů

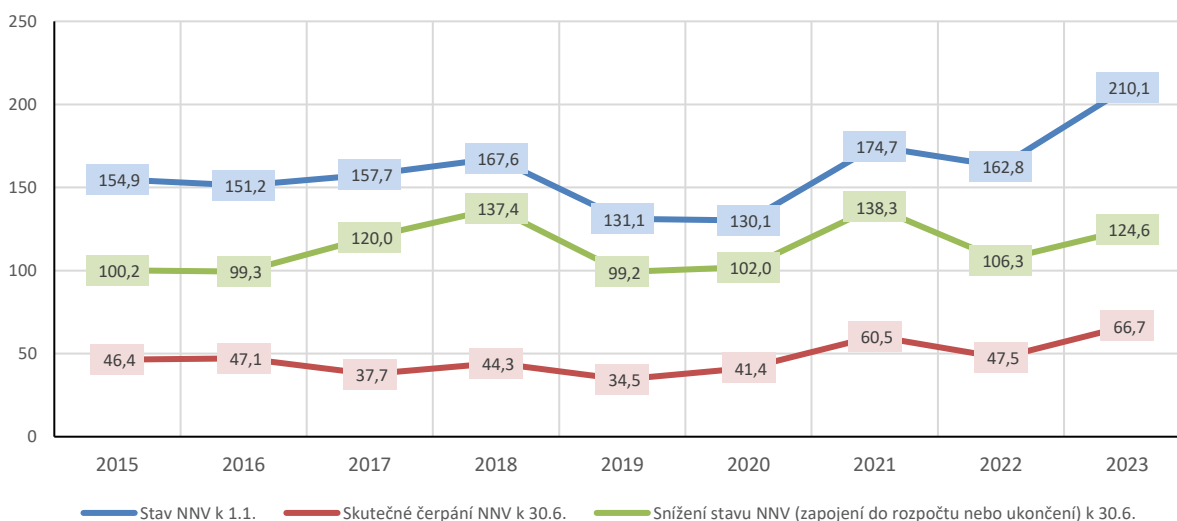
Nároky z nespotřebovaných výdajů (dále též „NNV“) vznikají ke dni 1. ledna běžného roku jako rozdíl mezi konečným rozpočtem výdajů a skutečnými rozpočtovanými výdaji za minulý rok zvýšený o zbylé nároky z nespotřebovaných výdajů z minulého roku. Konečným rozpočtem výdajů organizační složky státu se rozumí rozpočet těchto výdajů upravený o všechna provedená rozpočtová opatření.

V souladu s § 47 odst. 2 zákona č. 218/2000 Sb., o rozpočtových pravidlech, ve znění pozdějších předpisů (rozpočtová pravidla), může organizační složka státu překročit rozpočet výdajů běžného roku o částku vypočtených nároků z nespotřebovaných výdajů. Každou částku, o kterou se při využití tohoto práva rozhodne rozpočet překročit, zanese do evidence nároků z nespotřebovaných výdajů a zařadí na příslušné identifikátory dle rozpočtové skladby. Tím se stane oprávněnou překročit rozpočet výdajů podle § 25 odst. 1 písm. b) rozpočtových pravidel a tato částka se stane součástí konečného rozpočtu výdajů. O každou takovou částku se stav nároků z nespotřebovaných výdajů sníží. § 47 odst. 1 rozpočtových pravidel uvádí členění výdajů na profilující a neprofilující výdaje. Toto členění je pro evidenci nároků z nespotřebovaných výdajů závazné.

Je důležité zdůraznit, že profilující nároky z nespotřebovaných výdajů uplatňuje pouze ta organizační složka státu, u které nároky vznikly a lze je použít pouze na tytéž účely, na něž byly k 1. lednu běžného roku vyčleněny. Výjimečně lze v souladu s legislativními změnami v oblasti organizačních změn ve státní správě toto pravidlo nerespektovat – například nově vzniklá kapitola Digitální a informační agentura vykázala v polovině roku čerpání NNV 10,1 mil. Kč k 30. červnu 2023, i přesto, že l 1. lednu vykazovala stav NNV nulový. V tomto případě došlo delimitací k přesunu prostředků z kapitoly Ministerstva vnitra. Skutečné čerpání nároků z nespotřebovaných výdajů představuje zvýšení výdajů státního rozpočtu a tím zhoršení schváleného salda hospodaření státního rozpočtu.

Stav nároků z nespotřebovaných výdajů k 1. lednu 2023 činil 210,1 mld. Kč, což představuje nejvyšší hodnotu od roku 2009, kdy byly podle § 47 zákona o rozpočtových pravidlech nároky z nespotřebovaných výdajů zavedeny.

Graf č. 26: Vývoj stavu NNV k 1. 1. a 30. 6. 2023 (mld. Kč)



Stav NNV k 1. lednu 2023 meziročně vzrostl výrazně o 47,3 mld. Kč, tj. o 29,0 %. Nejvíce se na tom podílely výdaje, které jsou nebo mají být kryty prostředky z EU (+40,9 mld. Kč). Výrazně vzrostl i stav neprofilujících nároků (+16,0 mld. Kč), které navýšily nevyčerpané prostředky alokované koncem roku 2022 na pomoc velkým firmám s vysokými cenami energií. Naopak k významnějšímu poklesu stavu NNV k 1. lednu o 9,4 mld. Kč došlo u výdajů na programy podle § 13 odst. 3 zákona o rozpočtových pravidlech (programové financování).

Tabulka č. 77: Vývoj stavu NNV k 1. 1. od roku 2019 ve struktuře profilujících a neprofilujících výdajů (mil. Kč)

Ukazatel	Stav NNV k 1. 1.					Rozdíl				
	2019	2020	2021	2022	2023	2019-2018	2020-2019	2021-2020	2022-2021	2023-2022
Profilující výdaje (A až H)	109 986	110 058	142 929	130 179	161 496	-35 739	72	32 871	-12 750	31 317
A. Na platy státních zaměstnanců	1 855	1 694	1 727	1 406	1 035	-133	-162	33	-321	-371
B. Na platy a ost.platby za proved.práci kromě pl.stát.zam.	2 566	2 524	2 846	2 808	2 822	333	-43	322	-39	15
C. Na jejichž provedení dostává ČR peněžní prostředky z EU	62 507	56 892	47 135	55 687	95 474	-37 100	-5 616	-9 756	8 552	39 787
v tom: výdaje financované z národních peněžních prostředků	15 720	12 124	12 677	10 621	9 554	-2 902	-3 596	553	-2 056	-1 067
výdaje, které jsou nebo mají být kryty peněžními prostř. EU	46 787	44 767	34 458	45 066	85 920	-34 198	-2 020	-10 309	10 609	40 854
D. Na jejichž provedení dostává ČR peněžní prostř. z fin.mech.	1 258	1 497	2 040	2 027	1 545	-220	239	542	-12	-483
v tom: výdaje financované z národních peněžních prostředků	134	201	335	309	229	-26	66	134	-26	-80
výdaje kryté peněžními prostředky z finančních mechanismů	1 124	1 296	1 705	1 719	1 316	-194	173	409	14	-403
E. Na jejichž provedení dostává ČR peněžní prostř. od NATO	1	1	0	0	0	0	0	-1	0	0
F. Na programy podle § 13 odst. 3 rozpočtových pravidel	36 474	41 346	56 403	55 593	46 191	1 216	4 872	15 057	-810	-9 403
G. Účelově určené podle § 21 odst. 3 a 4 rozpočt.pravidel	692	1 534	29 607	10 162	11 652	-485	842	28 074	-19 446	1 491
H. Na výzkum, vývoj a inovace	4 631	4 570	3 171	2 495	2 776	650	-61	-1 400	-675	281
Neprofilující výdaje	21 127	20 087	31 750	32 620	48 590	-753	-1 041	11 663	870	15 969
Celkem	131 113	130 144	174 679	162 799	210 085	-36 492	-969	44 535	-11 880	47 286

V 1. pololetí roku 2023 bylo zapojeno nebo ukončeno 124,6 mld. Kč. Skutečně vyčerpano bylo pouze 66,7 mld. Kč, což představuje 31,8 % počátečního stavu nároků.

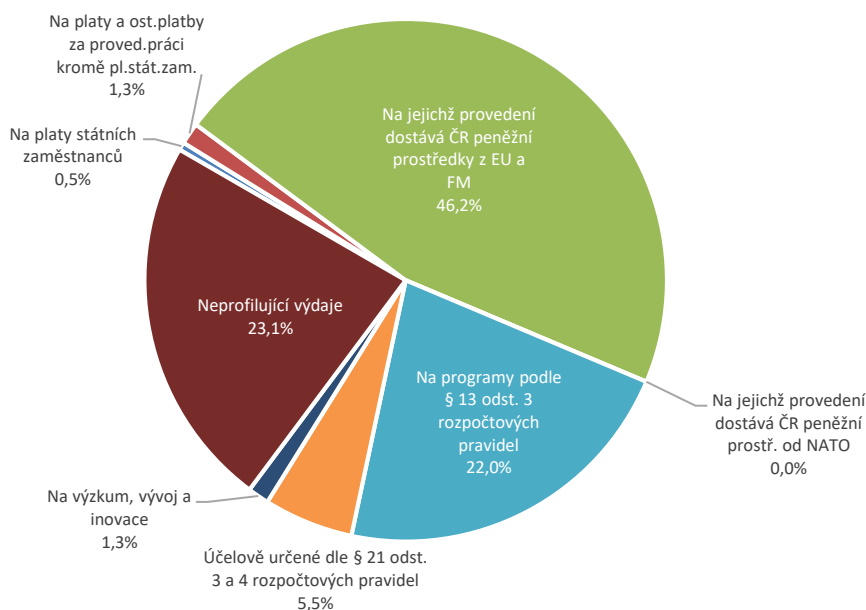
Tabulka č. 78: Přehled nároků z nespotřebovaných výdajů k 30. 6. 2023 (mil. Kč)

Ukazatel	Stav NNV k 1.1.2023	Snížení stavu NNV k 30.6.2023	Stav NNV k 30.6.2023	Skutečné čerpání NNV k 30.6.2023	Podíl skutečně čerpaných NNV k 30.6.2023
Profilující výdaje (A až H)	161 496	84 315	77 181	31 810	19,7
A. Na platy státních zaměstnanců	1 035	797	238	522	50,4
B. Na platy a ost. platby za proved. práci kromě pl. stát. zam.	2 822	2 087	735	1 315	46,6
C. Na jejichž provedení dostává ČR peněžní prostředky z EU	95 474	39 143	56 332	18 833	19,7
v tom: výdaje financované z národních peněžních prostředků	9 554	3 887	5 667	1 107	11,6
výdaje, které jsou nebo mají být kryty peněžními prostřed. EU	85 920	35 255	50 665	17 726	20,6
D. Na jejichž provedení dostává ČR peněžní prostřed. z fin. mech.	1 545	914	630	314	20,3
v tom: výdaje financované z národních peněžních prostředků	229	145	84	60	26,3
výdaje kryté peněžními prostředky z finančních mechanismů	1 316	770	546	254	19,3
E. Na jejichž provedení dostává ČR peněžní prostřed. od NATO		0			
F. Na programy podle § 13 odst. 3 rozpočtových pravidel	46 191	33 084	13 107	7 677	16,6
G. Účelově určené podle § 21 odst. 3 a 4 rozpočt. pravidel	11 652	6 341	5 311	1 622	13,9
H. Na výzkum, vývoj a inovace	2 776	1 949	828	1 527	55,0
Neprofilující výdaje	48 590	40 332	8 258	34 899	71,8
Celkem (ř. 1 + ř. 14)	210 085	124 647	85 439	66 709	31,8

**) Snížení stavu NNV zahrnuje mimo zapojených NNV i ukončené NNV podle § 47 odst. 6 písm. b) až e) zákona č. 218/2000 Sb., o rozpočtových pravidlech*

Následující graf ukazuje podíl jednotlivých druhů výdajů na celkovém stavu nároků k 1. lednu 2023.

Graf č. 27: Podíl jednotlivých druhů výdajů na stavu NNV k 1. 1. 2023



Z celkového počátečního stavu NNV v roce 2023 tvoří největší podíl programy a projekty, na jejichž provedení dostává Česká republika peněžní prostředky nebo jejich část od EU nebo FM (97,0 mld. Kč, tj. 46,2 % z celku). Neprofilující výdaje ve výši 48,6 mld. Kč představovaly 23,1 % stavu všech NNV k 1. lednu 2023. Programy podle § 13 odst. 3 rozpočtových pravidel, což jsou účelově určené prostředky státního rozpočtu určené na individuálně posuzované výdaje, na financování vymezeného okruhu finančních potřeb, na individuální a systémové dotace právnickým a fyzickým osobám a na návratné finanční výpomoci určené na konkrétní akce, tvořily ve stavu NNV na začátku roku 46,2 mld. Kč, tj. 22,0 % z celku.

Tabulka č. 79: Přehled nároků z nespotřebovaných výdajů k 30. 6. 2023 po kapitolách (mil. Kč)

Kap.	Název kapitoly	Stav NNV k 1.1.2023	Zapojení do rozpočtu nebo ukončení NNV k 30.6.2023	Stav NNV k 30.6.2023	Skutečné čerpání NNV k 30.6.2023	Podíl skutečně čerpaných NNV k 30.6.2023 v %
301	Kancelář prezidenta republiky	172,1	139,5	32,6	10,7	6,2
302	Poslanecká sněmovna Parlamentu	86,8	49,5	37,3	15,5	17,8
303	Senát Parlamentu	177,0	35,9	141,1	35,2	19,9
304	Úřad vlády České republiky	528,9	259,3	269,6	79,5	15,0
305	Bezpečnostní informační služba	477,2	311,9	165,3	251,7	52,7
306	Ministerstvo zahraničních věcí	2 843,4	1 660,4	1 183,0	526,1	18,5
307	Ministerstvo obrany	1 889,0	1 794,3	94,7	220,3	11,7
308	Národní bezpečnostní úřad	55,5	54,0	1,5	11,2	20,2
309	Kancelář veřejného ochránce práv	26,7	9,7	16,9	2,7	10,0
312	Ministerstvo financí	4 999,5	2 693,3	2 306,2	960,7	19,2
313	Ministerstvo práce a sociálních věcí	9 708,4	4 830,1	4 878,2	1 899,6	19,6
314	Ministerstvo vnitra	11 046,5	8 541,7	2 504,8	3 595,2	32,5
315	Ministerstvo životního prostředí	9 304,2	6 317,9	2 986,3	2 977,1	32,0
317	Ministerstvo pro místní rozvoj	29 011,7	16 046,5	12 965,2	8 090,1	27,9
321	Grantová agentura České republiky	294,9	216,3	78,6	215,8	73,2
322	Ministerstvo průmyslu a obchodu	54 477,5	34 792,3	19 685,2	29 895,4	54,9
327	Ministerstvo dopravy	18 977,6	3 813,0	15 164,5	3 063,3	16,1
328	Český telekomunikační úřad	617,1	264,9	352,2	28,6	4,6
329	Ministerstvo zemědělství	16 704,6	4 652,0	12 052,6	2 700,2	16,2
333	Ministerstvo školství, mládeže a tělovýchovy	13 938,1	10 771,5	3 166,5	5 112,4	36,7
334	Ministerstvo kultury	7 633,3	7 568,3	65,0	559,7	7,3
335	Ministerstvo zdravotnictví	10 808,6	9 374,0	1 434,6	3 143,6	29,1
336	Ministerstvo spravedlnosti	3 391,9	1 915,6	1 476,3	1 036,3	30,6
343	Úřad pro ochranu osobních údajů	13,6	13,6	0,0	5,0	36,8
344	Úřad průmyslového vlastnictví	16,0	15,8	0,3	2,4	15,0
345	Český statistický úřad	900,6	753,0	147,6	112,0	12,4
346	Český úřad zeměměřičký a katastrální	169,8	152,2	17,6	105,9	62,4
348	Český báňský úřad	3,3	2,7	0,6	1,9	59,2
349	Energetický regulační úřad	73,6	55,2	18,5	15,4	20,9
353	Úřad pro ochranu hospodářské soutěže	117,8	20,2	97,6	10,2	8,6
355	Ústav pro studium totalitních režimů	15,8	12,1	3,7	9,3	59,2
358	Ústavní soud	45,9	39,6	6,3	19,1	41,6
359	Úřad Národní rozpočtové rady	9,3	9,3	0,0	0,2	1,8
361	Akademie věd České republiky	3,2	3,2	0,0	3,0	95,1
362	Národní sportovní agentura	3 327,5	595,2	2 732,3	426,1	12,8
364	Digitální a informační agentura	0,0	0,0	0,0	10,1	x
371	Úřad pro dohled nad hospodařením polit. stran a polit. hnutí	62,5	5,0	57,5	2,1	3,3
372	Rada pro rozhlasové a televizní vysílání	4,3	0,3	4,0	0,3	6,8
373	Úřad pro přístup k dopravní infrastruktuře	7,4	1,7	5,7	1,1	14,2
374	Správa státních hmotných rezerv	5 740,3	5 740,3	0,0	639,6	11,1
375	Státní úřad pro jadernou bezpečnost	89,0	46,9	42,1	11,8	13,2
376	Generální inspekce bezpečnostních sborů	11,4	11,0	0,4	5,8	50,6
377	Technologická agentura České republiky	1 827,4	772,3	1 055,1	745,5	40,8
378	Národní úřad pro kybernetickou a informační bezpečnost	52,3	51,0	1,3	20,1	38,5
381	Nejvyšší kontrolní úřad	424,2	234,0	190,3	131,3	31,0
	Celkový výsledek	210 085,4	124 646,5	85 438,9	66 708,8	31,8

Vznik nároků ovlivnilo i zajištění víceletého financování programových období, a proto velkou část z celkového objemu nároků tvoří výdaje, na jejichž provedení dostává Česká republika peněžní prostředky nebo jejich část od EU nebo z finančních mechanismů. Největší podíl na celkovém stavu nároků mají kapitoly, které se na řízení těchto programů podílejí, patří sem Ministerstvo průmyslu a obchodu (54,5 mld. Kč), Ministerstvo pro místní rozvoj (29,0 mld. Kč), Ministerstvo dopravy (19,0 mld. Kč), Ministerstvo zemědělství (16,7 mld. Kč), Ministerstvo školství, mládeže a tělovýchovy (13,9 mld. Kč) a Ministerstvo vnitra (11,0 mld. Kč).

Mezi kapitoly s počátečním stavem NNV nad 1 mld. Kč, které dokázaly v průběhu 1. pololetí 2023 nejefektivněji tyto prostředky čerpat, patřily Ministerstvo průmyslu a obchodu (zapojeno a realizováno 54,9 % všech NNV k 1. 1. 2023), Technologická agentura České republiky (40,8 %), Ministerstvo školství,

mládeže a tělovýchovy (36,7 %), Ministerstvo vnitra (32,5 %), Ministerstvo spravedlnosti (30,6 %) a Ministerstvo zdravotnictví (29,1 %).

Jak již bylo řečeno, čerpání nároků z nespotřebovaných výdajů je mimorozpočtový zdroj a výrazně tak může ovlivnit skutečné čerpání u jednotlivých výdajových položek a jejich plnění ve vztahu k rozpočtu. Z hlediska druhového členění se jejich čerpání promítlo nejvíce do následujících výdajových podseskupení (uvedeno čerpání NNV nad 1 mld. Kč).

Tabulka č. 80: Nejvýraznější dopady čerpání NNV do výdajových podseskupení k 30. 6. 2023 (mil. Kč)

Podseskupení	Druhové členění	Skutečné čerpání NNV k 30.6.2023
521	Neinvestiční transfery podnikatelům	31 357
634	Investiční transfery rozpočtům územní úrovně	6 496
532	Neinvestiční transfery rozpočtům územní úrovně	3 644
635	Investiční transfery příspěvkovým a podobným organizacím	3 146
631	Investiční transfery podnikatelům	2 864
633	Investiční transfery rozpočtům ústřední úrovně	2 860
612	Pořízení dlouhodobého hmotného majetku	2 695
533	Neinvestiční transfery příspěvkovým a podobným organizacím	2 309
516	Výdaje na nákup služeb	1 782
501	Platy	1 534
522	Neinvestiční transfery neziskovým a podobným osobám	1 456

Vysoká míra čerpání NNV v oblasti transferů podnikatelům souvisela především se zapojením prostředků určených na realizaci opatření zaměřených na pomoc občanům a firmám s vysokými cenami energií (28,6 mld. Kč) a dále s podporou regionálního rozvoje, životního prostředí, dopravy a zdravotnictví zejména prostřednictvím společných programů EU a ČR.

Další tabulka znázorňuje, jaký podíl tvoří stavy nároků z nespotřebovaných výdajů k 1. 1. 2023 ke schválenému rozpočtu na rok 2023. Uvedeny jsou pouze kapitoly, kde je tento podíl vyšší než 20 %.

Tabulka č. 81: Nejvýraznější podíly stavu NNV k 1. 1. 2023 na schváleném rozpočtu výdajů dle kapitol (mil. Kč)

Kapitola	Název kapitoly	Schválený rozpočet výdajů 2023	Stav NNV k 1.1.2023	Podíl stavu NNV k 1.1.2023 na schváleném rozpočtu výdajů v roce 2023 v %
371	Úřad pro dohled nad hospodařením politic. stran a politic. hnutí	33	63	187,3
374	Správa státních hmotných rezerv	3 779	5 740	151,9
317	Ministerstvo pro místní rozvoj	22 549	29 012	128,7
322	Ministerstvo průmyslu a obchodu	53 791	54 478	101,3
335	Ministerstvo zdravotnictví	15 593	10 809	69,3
381	Nejvyšší kontrolní úřad	631	424	67,2
345	Český statistický úřad	1 374	901	65,5
362	Národní sportovní agentura	6 908	3 327	48,2
315	Ministerstvo životního prostředí	19 825	9 304	46,9
353	Úřad pro ochranu hospodářské soutěže	273	118	43,1
334	Ministerstvo kultury	18 513	7 633	41,2
301	Kancelář prezidenta republiky	432	172	39,9
304	Úřad vlády České republiky	1 403	529	37,7
359	Úřad Národní rozpočtové rady	26	9	35,5
373	Úřad pro přístup k dopravní infrastruktuře	23	7	31,9
329	Ministerstvo zemědělství	57 486	16 705	29,1
377	Technologická agentura České republiky	6 328	1 827	28,9
306	Ministerstvo zahraničních věcí	10 000	2 843	28,4
328	Český telekomunikační úřad	2 222	617	27,8
303	Senát Parlamentu	661	177	26,8
349	Energetický regulační úřad	307	74	24,0
305	Bezpečnostní informační služba	2 227	477	21,4
312	Ministerstvo financí	23 960	5 000	20,9

Obecně lze konstatovat, že schopnost organizačních složek státu zapojovat a čerpat nároky z nespotřebovaných výdajů je výrazně ovlivňována průběhem financování projektů národních i spolufinancovaných programů a tento trend lze očekávat i v dalších letech.

Výše stavu nároků z nespotřebovaných výdajů představuje každoročně riziko pro státní rozpočet, neboť umožňuje organizačním složkám státu realizaci značného objemu výdajů nad rámec schváleného rozpočtu. Je ovšem zároveň nástrojem, který umožňuje rozložit financování víceletých projektů, souvisejících nejčastěji s realizací společných programů EU a ČR či akcí programového financování, do více let. Stává se však i nástrojem, kterým stát může efektivněji řídit požadavky kapitol při procesu schvalování státního rozpočtu.

3.7 Výdaje na podporu výzkumu, vývoje a inovací

Výdaje na podporu výzkumu, experimentálního vývoje a inovací (dále též „VaVal“) jsou ve schváleném rozpočtu na rok 2023 zahrnuty v celkovém objemu 49,5 mld. Kč, což oproti schválenému rozpočtu roku 2022 představuje růst o 1,2 mld. Kč, tj. o 2,6 % (včetně výdajů krytých příjmy z Evropské unie a finančních mechanismů). Z toho na státní rozpočet připadá částka 40,2 mld. Kč, v níž je zahrnuta institucionální podpora ve výši 22,4 mld. Kč a účelová podpora ve výši 17,8 mld. Kč. Výdaje kryté příjmy z rozpočtu Evropské unie a finančních mechanismů jsou rozpočtovány ve výši 9,3 mld. Kč.

Podstatná část z celkových výdajů je rozpočtována v kapitolách Ministerstvo školství, mládeže a tělovýchovy (20,3 mld. Kč), Akademie věd ČR (7,2 mld. Kč), Technologická agentura ČR (6,3 mld. Kč), Ministerstvo průmyslu a obchodu (5,6 mld. Kč), Grantová agentura ČR (4,7 mld. Kč), Ministerstvo zdravotnictví (1,8 mld. Kč) a Ministerstvo zemědělství (1,2 mld. Kč).

Přehled o čerpání prostředků na podporu výzkumu, vývoje a inovací je patrný z následující tabulky:

Tabulka č. 82: Výdaje na výzkum, vývoj a inovace (mil. Kč)

VÝDAJE NA VÝZKUM, VÝVOJ A INOVACE	Skutečnost 1. pololetí 2022	Rozpočet 2023		Skutečnost 1. pololetí 2023	% plnění	Index 2023/2022	Meziroční změna 2023-2022
		schválený	po změnách				
	1	2	3	4	5=4:3	6=4:1	7=4-1
Výdaje na výzkum, vývoj a inovace ze státního rozpočtu - v tom:	33 081	40 190	40 188	33 538	83,5	101,4	457
Institucionální výdaje	16 682	22 372	22 368	17 046	76,2	102,2	364
Účelové výdaje	16 399	17 818	17 820	16 492	92,6	100,6	93
Výdaje kryté příjmem z EU a FM	3 744	9 307	9 314	5 061	54,3	135,2	1 316
Výdaje na výzkum, vývoj a inovace celkem	36 825	49 497	49 501	38 599	78,0	104,8	1 773

V 1. polovině roku 2023 bylo na výzkum, vývoj a inovace včetně programů spolufinancovaných z prostředků Evropské unie a finančních mechanismů čerpáno **38,6 mld. Kč**, což představovalo 78,0 % rozpočtu po změnách a **meziroční růst o 1,8 mld. Kč, tj. o 4,8 %**. Z toho směřovalo na národní financování 33,5 mld. Kč, což znamenalo růst o 1,4 %. Institucionální výdaje státního rozpočtu tvořily 17,0 mld. Kč a účelové výdaje dosáhly 16,5 mld. Kč. Na výdaje kryté příjmem z rozpočtu Evropské unie a finančních mechanismů připadlo celkem 5,1 mld. Kč, když tyto prostředky jsou rozpočtovány v kapitolách Ministerstvo průmyslu a obchodu, Ministerstvo školství, mládeže a tělovýchovy, Technologická agentura ČR, Ministerstvo obrany a Akademie věd ČR.

Zvýšené čerpání výdajů na podporu VaVal celkem, i v případě obou druhů podpory, je způsobeno nastavením podmínek uvolňování podpory ze státního rozpočtu zákonem č. 130/2002 Sb., o podpoře výzkumu, experimentálního vývoje a inovací. Poskytovatel podle zákona uvolňuje podporu do 60 kalendářních dnů ode dne nabytí účinnosti smlouvy (rozhodnutí) o poskytnutí dotace, resp. U víceletých projektů do 60 kalendářních dnů od začátku kalendářního roku. Dynamika čerpání rozpočtu odpovídá režimu uvedeného zákona.

Výsledné procento plnění výdajů ovlivnilo jako každoročně čerpání nároků z nespotřebovaných výdajů, a to ve výši 2,6 mld. Kč, z toho 0,9 mld. Kč ze zahraničních zdrojů. Proti srovnatelnému období 2022 bylo čerpání nároků vyšší o 0,6 mld. Kč, výrazněji pak v národní části rozpočtu.

Dle sdělení kapitol hospodaření s nároky z nespotřebovaných výdajů na VaVal vyplývá z principu víceletých programů účelové podpory a víceletých programů spolufinancovaných ze zahraničních zdrojů. Dynamika

čerpání nároků je každoročně zohledňována Radou pro výzkum, vývoj a inovace při sestavování návrhu státního rozpočtu na příslušná období.

Z celkových skutečných výdajů na podporu výzkumu, vývoje a inovací vynaložilo nejvíce prostředků Ministerstvo školství, mládeže a tělovýchovy (16,6 mld. Kč), Technologická agentura ČR (téměř 6,0 mld. Kč), Grantová agentura ČR (4,4 mld. Kč), Akademie věd ČR (3,4 mld. Kč), Ministerstvo průmyslu a obchodu (3,1 mld. Kč), Ministerstvo zdravotnictví (1,9 mld. Kč) a Ministerstvo zemědělství (1,2 mld. Kč).

Na podporu výzkumu, vývoje a inovací bylo v 1. pololetí 2023 vynaloženo **3,4 % celkových výdajů státního rozpočtu**, což je o 0,2 procentního bodu méně než ve srovnatelném období roku 2022.

3.8 Výdaje na koncesní smlouvy

V 1. pololetí 2023 byly uzavřeny nové koncesní smlouvy o celkové předpokládané hodnotě **1,4 mld. Kč**, přičemž celý tento objem tvoří smlouvy uzavřené územními samosprávnými celky.

Struktura nově uzavřených koncesních smluv podle odvětví je uvedena v následující tabulce:

Tabulka č. 83: Přehled koncesních smluv v realizaci v 1. pololetí 2023

Předmět koncesní smlouvy	Předpokládaná hodnota (mil. Kč)	Podíl na celkové hodnotě smluv (%)
Vodohospodářství	1 076	78,7
Energie	44	3,2
Sociální služby	0	0,0
Doprava	6	0,5
Volnočasová infrastruktura	98	7,2
Ostatní	142	10,4
CELKEM	1 366	100,0

Smlouvy na koncese jsou úplatné smlouvy na stavební práce nebo na služby, kdy zadavatel zadá dodavateli poskytnutí určitých činností a protiplnění spočívá v braní užiteků z provozování stavby nebo z poskytování služeb. Současně platí podmínka, že se na dodavatele přenáší provozní riziko.

Zadávání koncesí vychází ze zákona č. 134/2016 Sb., o zadávání veřejných zakázek, kterým byl s účinností od 1. října 2016 nahrazen předchozí koncesní zákon a zákon o veřejných zakázkách. Smlouvy na koncese (dříve koncesní smlouvy) jsou obvykle víceleté a jejich předpokládaná hodnota je stanovena na celé období trvání smlouvy.

4 Výhled plnění státního rozpočtu do konce roku 2023

Nepříliš příznivý vývoj plnění státního rozpočtu v prvním čtvrtletí roku byl do značné míry ovlivněn skokovým nárůstem výdajů v sociální oblasti, pomocí občanům a firmám s vysokými cenami energií, relativně vysokou investiční aktivitou neobvyklou pro začátek roku a lednovou výplatou úrokových výnosů z protiinflačních státních dluhopisů. Na výdajové straně se také promítala vysoká míra předfinancování regionálního školství, sociálních služeb a výzkumu, vývoje a inovací a pokračující pomoc Ukrajině a jejím občanům. Tyto faktory, spolu s tradičně podalíkvotním plněním příjmů státního rozpočtu na 20,8 %, vedly ke schodku, který převyšoval úroveň deficitu „rekordního“ roku 2021 a z meziročního hlediska byl vyšší o 107 mld. Kč (stav k 31. březnu).

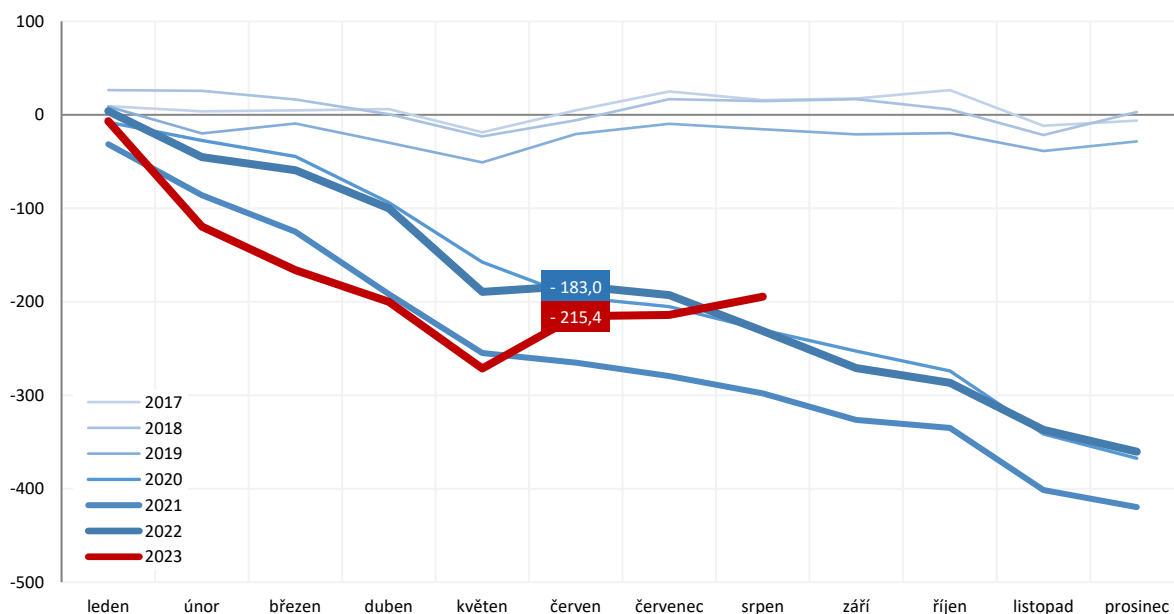
V období od dubna do srpna dosáhlo saldo státního rozpočtu ve všech měsících lepšího výsledku než ve stejném období roku 2022. Pozitivní trend, který je patrný i z níže uvedeného grafu, výrazně ovlivnilo v průběhu června a července nad očekávání vysoké inkaso daní ze zisků firem (81,6 mld. Kč, tj. o 25,9 mld. Kč více) a zapojení prostředků Národního plánu obnovy do příjmů rozpočtu (44,5 mld. Kč). Srpnový výsledek výrazně vylepšily 54 mld. Kč, které byly do rozpočtu zapojeny ze zvláštního účtu privatizace naplněného především výnosy z dividend vyplacenými akciovou společností ČEZ. Pozitivní vývoj lze očekávat i v září, kdy budou splatné tři čtvrtletní zálohy daně z neočekávaných zisků (tzv. windfall tax), které by mimo jiné měly

pomoci vylepšit doposud výrazně deficitní saldo mimořádného a dočasného zdanění firem na straně jedné a kompenzací za zastropování cen energií na straně druhé (ve schváleném rozpočtu s neutrálním dopadem). V posledním čtvrtletí roku však lze, podobně jako v minulém roce, očekávat prohlubování deficitu státního rozpočtu.

Ministerstvo financí aktuálně stále cílí na dodržení plánovaného schodku ve výši 295 mld. Kč i přes to, že příjmy státního rozpočtu nebudou naplněny plánovanými 50 mld. Kč z Modernizačního fondu a ve výdajích budou zabezpečeny výplaty důchodů v objemu cca 15 mld. Kč až rozpočtovými opatřeními, která umožní úspory u jiných výdajových položek. Příjmové straně by nad rámec schváleného rozpočtu naopak měly přispět vyšší příjmy z EU a také o 9 mld. Kč vyšší zapojení prostředků ze zvláštního účtu privatizace.

Dodržení plánovaného deficitu státního rozpočtu bude odvislé i od směřování řady rizikových respektive hůře predikovatelných položek, jejichž vývoj může do konce roku vychýlit saldo státního rozpočtu o nízké desítky miliard oběma směry. Podstatné bude například skutečné inkaso daně z neočekávaných zisků splatné v září a prosinci tohoto roku a nejistý je i vývoj vyplácených kompenzací za zastropování cen energií, finanční podpora Ukrajiny a jejích občanů, konečné saldo evropských prostředků, schopnost realizace investičních projektů a možnosti dalších úsporných opatření. Výše uvedené faktory představují rizika, která aktuální cíl dosažení plánovaného schodku mohou narušit.

Graf č. 28: Vývoj salda státního rozpočtu v jednotlivých měsících od roku 2017 (kumulativně, mld. Kč)



III. Výsledky hospodaření územních rozpočtů

Hospodaření územních rozpočtů¹⁶ v prvním pololetí roku 2023 navázal na růstový trend nastolený před rokem 2020, tedy před rokem vypuknutí pandemie koronaviru a s tím spojenými přijatými restriktivními opatřeními vlády, která značně poznamenala hospodaření územních rozpočtů (zejména krajů). V polovině letošního roku dochází opět k dynamickému růstu příjmové i výdajové stránky územních rozpočtů, což značně souvisí s **dopady invaze ruských vojsk na Ukrajinu a dvojcifernou inflací**. Invaze totiž stále vyvolává tlak na výdajovou stránku územních rozpočtů na pomoc Ukrajině a jejímu obyvatelstvu. Je však důležité zmínit, že tyto výdaje jsou **téměř zcela kompenzovány ze státního rozpočtu. Na růst výdajové stránky územních rozpočtů má vliv i inflace (např. růst cen stavebních prací, zvýšení cen energií), která zároveň přispívá také ke zvýšení daňových příjmů ÚSC**. Meziročně byl signifikantní růst zaznamenán především na příjmové straně územních rozpočtů, což bylo podmíněno výrazným růstem přijatých transferů a daňových příjmů. Meziroční růst přijatých transferů byl způsoben zejména navýšením neinvestičních transferů, které od roku 2014 permanentně rostou. Za růstem daňových příjmů stojí primárně růst inkasa daní z příjmů právnických osob, inkasa daní z příjmů fyzických osob a příjmy z daně z přidané hodnoty.

Do rozpočtů obcí a krajů se nadále promítají dopady invaze ruských vojsk na Ukrajinu. Vzniklé výdaje jsou však územním rozpočtům z naprosté většiny kompenzovány ze státního rozpočtu. I přesto by neměla zůstat opomíjena práce obcí a krajů v souvislosti se zvládnutím této situace v podobě pomoci ukrajinským uprchlíkům na území České republiky a materiální či finanční pomoci lidem na Ukrajině.

Výrazný dopad na rozpočty obcí a krajů má také přetrvávající vyšší míra inflace a s tím související růst cen zejména energií, služeb a stavebních prací. Vyšší míra inflace se zároveň projevuje i na příjmové straně rozpočtů obcí a krajů, a to růstem inkasa daňových příjmů, zejména daně z přidané hodnoty. Územní rozpočty se z celkového pohledu nacházejí ve velice dobré kondici, tudíž mají dobrou výchozí pozici se s nastalými skutečnostmi vypořádat bez další státní pomoci.

Na základě výsledků hospodaření územních rozpočtů v prvním pololetí roku 2023 a odhadu plnění daňových příjmů vycházejícího z makroekonomické predikce byla zpracována prognóza příjmů, výdajů a výsledků hospodaření územních rozpočtů za rok 2023, která předpokládá, že územní rozpočty dosáhnou za rok 2023 přebytku cca 32 mld. Kč.

V kapitole 3. Příjmy a výdaje obcí a DSO jsou výsledky hospodaření hlavního města Prahy (dále jen „hl. m. Prahy“) součástí uváděných souhrnných údajů. S ohledem na specifické postavení hl. m. Prahy a významnosti jeho příjmů a výdajů na celkových příjmech a výdajích obecních rozpočtů je současně v rámci této kapitoly zpracována samostatná část, která se týká pouze výsledků rozpočtového hospodaření hl. m. Prahy.

1 Celkové výsledky hospodaření krajů, obcí a DSO

V prvním pololetí tohoto roku dosáhly **celkové konsolidované příjmy** krajů, obcí a DSO **436 mld. Kč (o 14,6 %**, respektive o 55,4 mld. Kč více), což představuje 69 % předpokládaného celoročního objemu příjmů územních rozpočtů. **Celkové výdaje** územních rozpočtů dosáhly výše 374,8 mld. Kč, tím došlo k jejich růstu o 13,7 %, tj. o 45,2 mld. Kč.

Výsledek hospodaření územních rozpočtů byl ovlivněn přijatými transfery kraji z rozpočtu kapitoly MŠMT na přímé náklady na vzdělávání a dotace pro soukromé školy.

¹⁶ Regionální rady regionů soudržnosti (dále jen „regionální rady“) byly s koncem roku 2021 zrušeny. Z toho důvodu došlo k očištění výsledků hospodaření územních rozpočtů v předešlých letech o výsledky hospodaření regionálních rad z důvodu srovnatelnosti jednotlivých období.

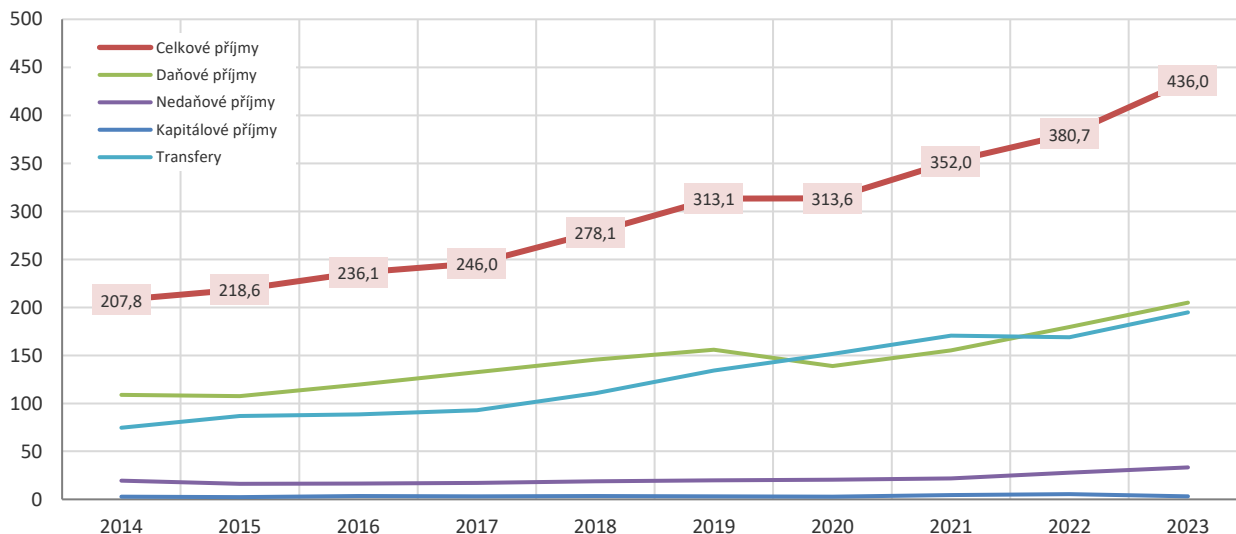
Po očištění celkových příjmů^{17,18} krajů a obcí (hl. m. Praha) činí celkové příjmy 308,1 mld. Kč. Příjmy vzrostly na všech úrovních, tedy u obcí a DSO (o 12,7 %, tedy o 26,7 mld. Kč více) i u krajů (o 16,6 %, respektive o 29,3 mld. Kč).

Tabulka č. 84: Bilance příjmů a výdajů územních rozpočtů k 30. 6. 2023 po konsolidaci¹⁹ (mil. Kč)

	územní rozpočty celkem					stupně územních rozpočtů skutečnost k 30.6.2023	
	skutečnost k 30.6.2022	schválený rozpočet	rozpočet po změnách 2023	skutečnost k 30.6.2023	% plnění	obce a DSO	kraje
Příjmy celkem (po konsolidaci)	380 656,6	587 412,4	632 313,3	436 029,6	74,2%	237 991,5	205 524,2
z toho:							
Daňové příjmy	179 605,6	374 845,6	319 643,8	204 890,4	54,7%	158 416,7	46 473,7
Nedaňové příjmy (po konsolidaci)	27 842,0	57 372,4	45 071,4	33 294,4	58,0%	27 956,9	5 523,6
Kapitálové příjmy	5 448,7	7 449,4	11 803,2	3 161,6	42,4%	2 957,6	204,0
Přijaté transfery (po konsolidaci)	168 788,0	149 263,5	259 436,1	194 745,8	130,5%	48 660,2	153 322,9
Výdaje celkem (po konsolidaci)	329 564,3	677 249,3	800 845,7	374 787,1	55,3%	201 319,7	181 048,7
z toho:							
Běžné výdaje (po konsolidaci)	278 449,5	498 542,9	567 630,8	316 027,4	63,4%	160 624,3	161 508,9
Kapitálové výdaje (po konsolidaci)	51 114,7	178 706,4	233 214,9	58 759,7	32,9%	40 695,5	19 539,8
Saldo příjmů a výdajů	51 092,3	-89 836,9	-168 532,3	61 242,5	x	36 671,8	24 475,5

Růst celkových příjmů v prvním pololetí roku 2023 byl způsoben primárně růstem přijatých transferů a vyšším inkasem daňových příjmů. Transfery se meziročně zvýšily o 15,4 % (o 26 mld. Kč) a inkaso daňových příjmů vzrostlo o 14,1 % (o 25,3 mld. Kč). V případě transferů stály za jejich meziročním růstem především peněžní prostředky přijaté kraji a hl. m. Prahou na přímé náklady na vzdělávání a dotace pro soukromé školy (o 7,8 %, tj. o 9,2 mld. Kč více). Dále došlo k výraznějšímu meziročnímu růstu u nedaňových příjmů, které se zvýšily o 19,6 % (o 5,5 mld. Kč). Naproti tomu došlo k poklesu kapitálových příjmů, jejichž objem se snížil o 42 % (o 2,3 mld. Kč). Jejich pokles byl způsoben zejména snížením příjmů z prodeje pozemků (o 43,1 %, tedy o 1,6 mld. Kč).

Graf č. 29: Příjmy ÚSC a DSO za 1. pololetí v období let 2014–2023 (mld. Kč)



¹⁷ Celkové příjmy a výdaje očištěné o příjmy z transferů určených na přímé náklady na vzdělávání a z dotací pro soukromé školy.

¹⁸ Přímé náklady na vzdělávání představují peněžní prostředky ze státního rozpočtu (z kapitoly MŠMT), které kraje a hl. m. Praha rozepisují a přímo přidělují příslušným školám a školským zařízením. Jedná se tedy o průtokový neinvestiční transfer a kraj i hl. m. Praha nemohou s těmito prostředky nijak nakládat. Z tohoto důvodu se celkové příjmy a výdaje krajů a hl. m. Prahy očišťují, aby nedocházelo ke zkreslení jejich hospodaření.

¹⁹ Z důvodu konsolidace, jejímž smyslem je očistit údaje o rozpočtu nebo skutečnosti peněžních operací o interní přesuny peněžních prostředků uvnitř jednotky nebo mezi jednotkami na úrovni sumářů, za které se operace sledují, je součet na úrovni republiky odlišný od součtu jednotlivých úrovní, tj. obcí a DSO a krajů. Příjmové, výdajové a finanční operace, které jsou předmětem konsolidace spolu s uvedením úrovně, na které se konsolidace provádí, stanovuje vyhláška č. 5/2014 Sb., o způsobu, termínech a rozsahu údajů předkládaných pro hodnocení plnění státního rozpočtu, rozpočtů státních fondů, rozpočtů územních samosprávných celků a rozpočtů dobrovolných svazků obcí.

Vlastní příjmy²⁰ činily 241,3 mld. Kč, proti loňskému pololetí byly vyšší o 13,4 % (o 28,4 mld. Kč). Podíl vlastních příjmů na celkových příjmech¹⁷ mírně klesl a představoval podíl ve výši 78,3 %.

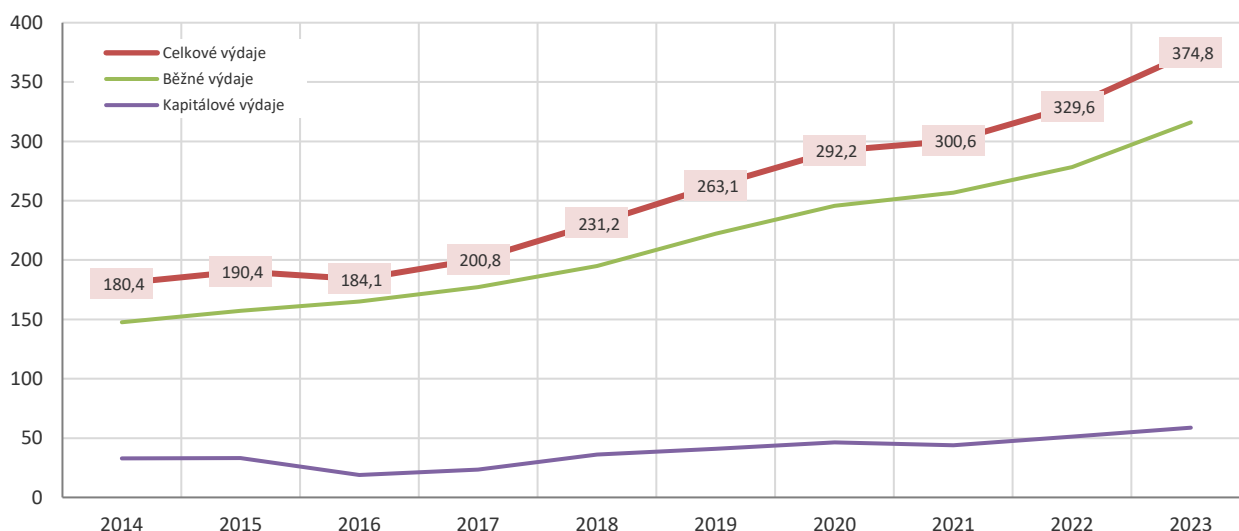
Daňové příjmy v letošním roce představují 66,5 % celkových příjmů¹⁷ územních rozpočtů.

V případě očištění celkových výdajů^{17,18} územních rozpočtů však činí pouze 269,4 mld. Kč.

Běžné výdaje vzrostly o 13,5 % (o 37,6 mld. Kč), a dosáhly **316 mld. Kč**. Nejvýznamnější nárůst se týkal především peněžních prostředků vynaložených v rámci neinvestičních transferů poskytnutých nefinančním podnikatelům v celkovém objemu 33,7 mld. Kč (o 64,6 %, tedy o 13,2 mld. Kč více). Největší část peněžních prostředků směřovala do oblasti dopravy a především na dopravní obslužnost (24,8 mld. Kč). Dále došlo k významnému růstu výdajů určených na neinvestiční transfery příspěvkovým a podobným organizacím ve výši 164,3 mld. Kč (o 17,3 %, respektive o 24,2 mld. Kč více), které jsou zejména financovány ze státního rozpočtu v rámci přímých nákladů na vzdělávání. Naopak ke značnému poklesu došlo u výdajů určených na nákup služeb, které meziročně klesly o 23,5 % (o 8,4 mld. Kč).

Kapitálové výdaje činily **58,8 mld. Kč** (o 15 %, tedy o 7,6 mld. Kč více). Nejvýznamnější růst byl vykázán u výdajů na pořízení dlouhodobého hmotného majetku (o 14,4 %, tj. o 5,5 mld. Kč) a konkrétně u výdajů na dopravní prostředky (o 563,6 %, respektive o 4,4 mld. Kč více). Naopak výrazný pokles byl vykázán u investičních transferů podnikatelům (o 47,3 %, respektive o 1,1 mld. Kč méně). Vývoj kapitálových výdajů územních rozpočtů v roce 2023 navázal na vývoj z předešlých let, kdy mezi roky 2014–2023 došlo pouze v letech 2016 a 2021 k meziročním poklesům.

Graf č. 30: Výdaje ÚSC a DSO za 1. pololetí v letech 2014–2023 (mld. Kč)

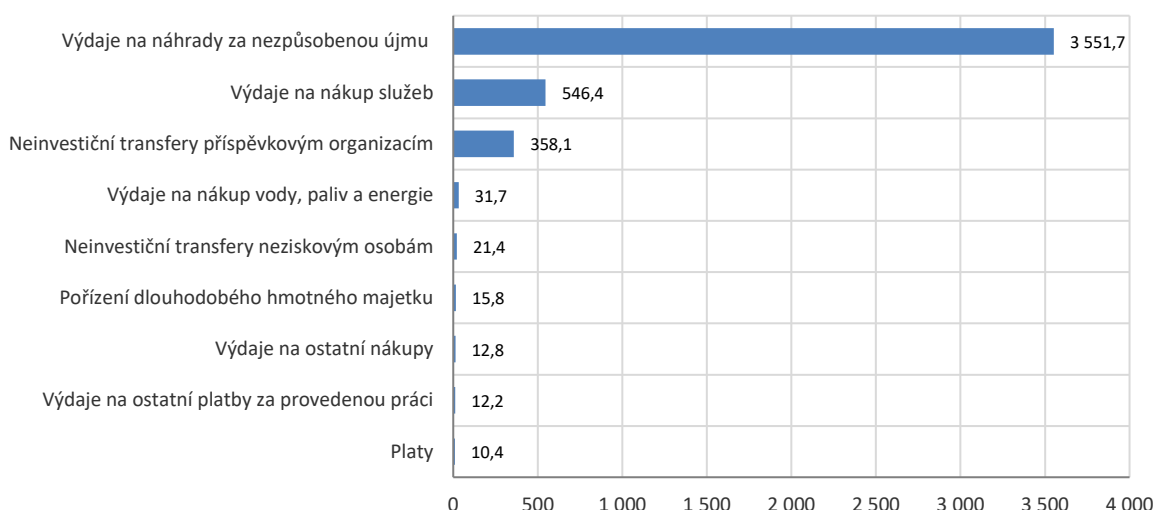


Vzhledem k přetrvávající invazi ruských vojsk na Ukrajině trvající od 24. února loňského roku je nezbytné zmínit výdaje územních rozpočtů na pomoc Ukrajině a jejím občanům, které se i v letošním roce významně propisují do hospodaření obcí a zejména krajů. **Od začátku tohoto roku** obce a kraje realizovaly **výdaje spojené s pomocí Ukrajině a jejímu obyvatelstvu v celkové výši 4,6 mld. Kč**. Územní rozpočty v prvním pololetí v této souvislosti přijaly **ze státního rozpočtu** peněžní prostředky v celkové výši **5,6 mld. Kč** (jsou zde zahrnuty i kompenzace výdajů územních rozpočtů z minulého roku).

Největší část výdajů ve výši 4,1 mld. Kč směřovala na ubytovací služby pro uprchlíky z Ukrajiny, které jsou kompenzovány ze státního rozpočtu. Dále lze zmínit výdaje na neinvestiční transfery příspěvkovým a podobným organizacím ve výši 0,4 mld. Kč. Ostatní nejvýznamnější výdaje územních rozpočtů v souvislosti se situací na Ukrajině jsou demonstrovány v následujícím grafu.

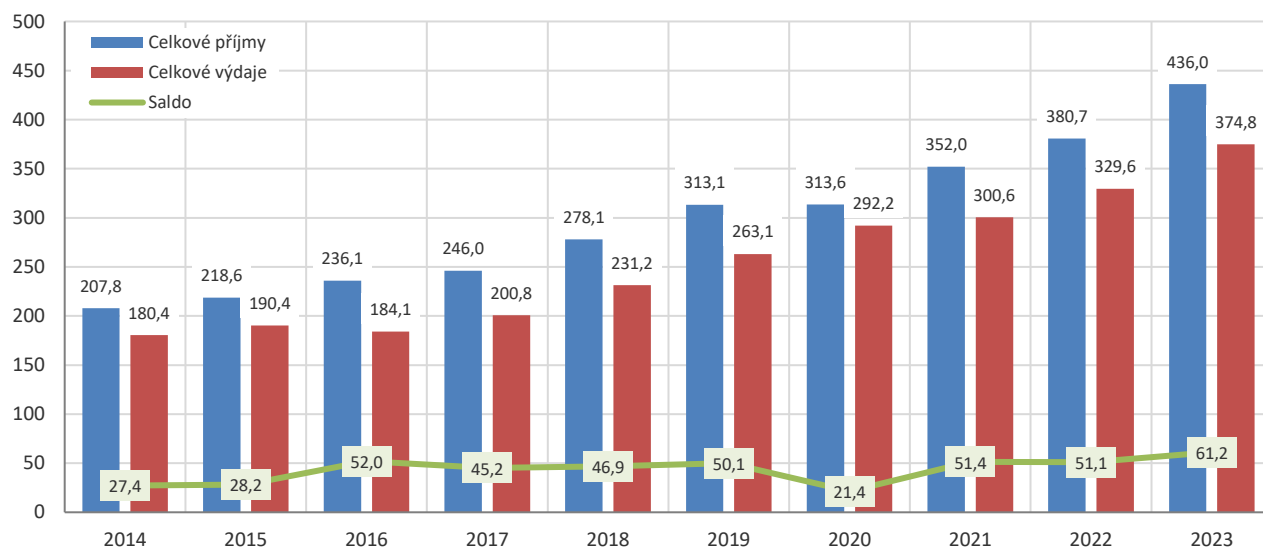
²⁰ Vlastní příjmy = daňové příjmy + nedaňové příjmy + kapitálové příjmy

Graf č. 31: Nejvýznamnější výdaje ÚSC a DSO na pomoc Ukrajině a jejímu obyvatelstvu v prvním pololetí 2023 (mil. Kč)



Hospodaření územních rozpočtů skončilo ke konci pololetí letošního roku s přebytkem ve výši 61,2 mld. Kč (jedná se o nejvyšší vykázaný přebytek hospodaření od roku 2014). **Avšak po očištění celkových příjmů a výdajů^{17,18} krajů a obcí (hl. m. Praha) přebytek hospodaření činí 38,7 mld. Kč.** Kladného salda bylo dosaženo na všech úrovních územních rozpočtů (kraje 36,7 mld. Kč, obce a DSO 24,5 mld. Kč). Vývoj salda hospodaření územních rozpočtů v jednotlivých pololetích let 2014–2023 zachycuje následující graf.

Graf č. 32: Příjmy, výdaje a saldo hospodaření ÚSC a DSO za první pololetí let 2014–2023 (mld. Kč)



2 Příjmy a výdaje krajů

Celkové příjmy krajů dosáhly ke konci prvního pololetí **205,5 mld. Kč**, a proti srovnatelnému období loňského roku významně vzrostly, a to o 16,6 % (o 29,3 mld. Kč). Na výdajové straně rozpočtů krajů došlo také k výraznému meziročnímu růstu ve výši 19 % (o 28,9 mld. Kč) a **celkové výdaje** tak činily **181 mld. Kč**.

Celkové příjmy a výdaje krajů jsou z velké části ovlivněny přijatými transfery, a to především transfery z rozpočtu kapitoly MŠMT, které jsou určeny na přímé náklady na vzdělávání a dotace pro soukromé školy. **Pokud očistíme celkové příjmy a výdaje^{17,18} krajů o tyto transfery, tak příjmy činí pouze 93,1 mld. Kč a výdaje 87,7 mld. Kč.** Rozdíl mezi přijatými a poskytnutými peněžními prostředky na přímé náklady na vzdělávání a dotace pro soukromé školy (19 mld. Kč) je způsoben časovým nesouladem mezi okamžikem

přijetí peněžních prostředků kraji určených na přímé náklady na vzdělávání a dotace pro soukromé školy a jejich odesláním školám.

Tabulka č. 85: Příjmy a výdaje krajů v prvním pololetí 2023 po konsolidaci (mil. Kč)

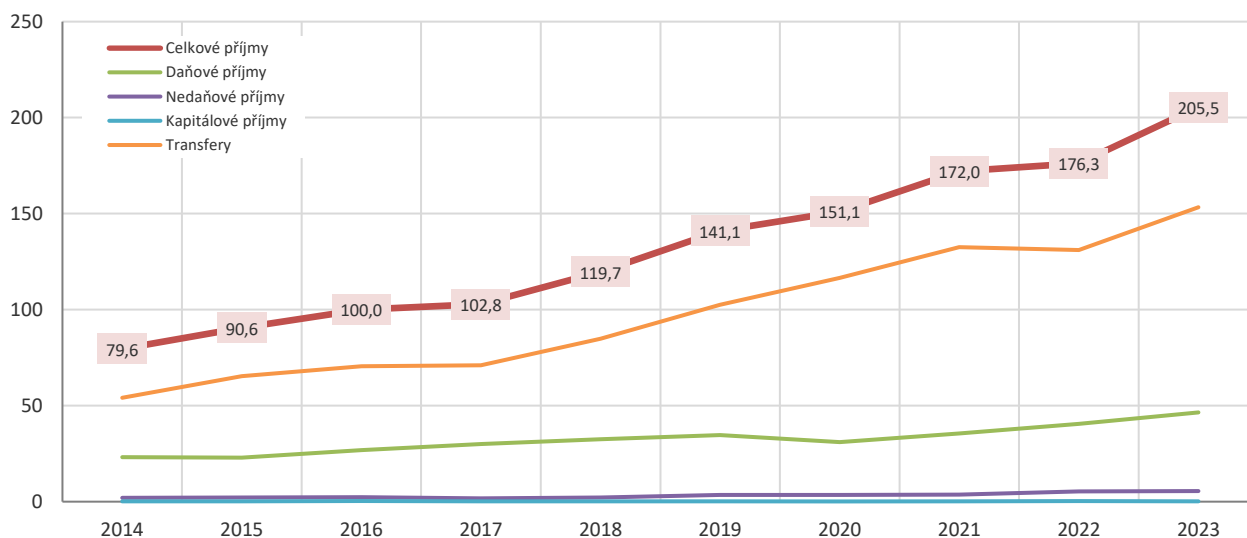
	skutečnost k 30.6.2022	schválený rozpočet	rozpočet po změnách	skutečnost k 30.6.2023	% plnění	index 2023/2022
Příjmy celkem (po konsolidaci)	176 255,1	205 186,3	326 943,6	205 524,2	100,2%	116,6%
z toho:						
Daňové příjmy	40 471,5	91 306,6	92 759,3	46 473,7	50,9%	114,8%
Nedaňové příjmy (po konsolidaci)	5 292,3	12 360,3	14 333,2	5 523,6	44,7%	104,4%
Kapitálové příjmy	304,1	296,0	330,3	204,0	68,9%	67,1%
Přijaté transfery (po konsolidaci)	131 066,8	101 223,4	219 520,8	153 322,9	151,5%	117,0%
Výdaje celkem (po konsolidaci)	152 114,0	221 824,6	367 887,0	181 048,7	81,6%	119,0%
z toho:						
Běžné výdaje (po konsolidaci)	140 789,3	178 407,6	298 542,7	161 508,9	90,5%	114,7%
Kapitálové výdaje (po konsolidaci)	11 324,6	43 417,1	69 344,3	19 539,8	45,0%	172,5%
Saldo příjmů a výdajů	24 141,2	-16 638,3	-40 943,4	24 475,5	x	x

V případě některých krajů dochází k nesprávnému zahrnutí transferů na přímé náklady na vzdělávání a dotace pro soukromé školy do schváleného rozpočtu, čímž je zásadně zkresleno plnění rozpočtu.

Celkové příjmy krajů tvoří především přijaté transfery, které v letošním pololetí představují 74,6 % celkových příjmů krajů. Dále jsou celkové příjmy krajů tvořeny daňovými příjmy s podílem ve výši 22,6 %.

V případě přijatých transferů se jedná především o peněžní prostředky určené na přímé náklady na vzdělávání a dotace pro soukromé školy, které tvoří většinu přijatých transferů (73,3 %). Význam přijatých transferů a daňových příjmů pro rozpočty krajů zůstává v letech neměnný. V souhrnu tyto dva druhy příjmů tvoří naprostou většinu celkových příjmů krajů. V období let 2014–2023 představovaly přijaté transfery průměrně 72,6 % celkových příjmů a daňové příjmy 24,9 %.

Graf č. 33: Struktura příjmů krajů v letech 2014–2023 (mld. Kč)



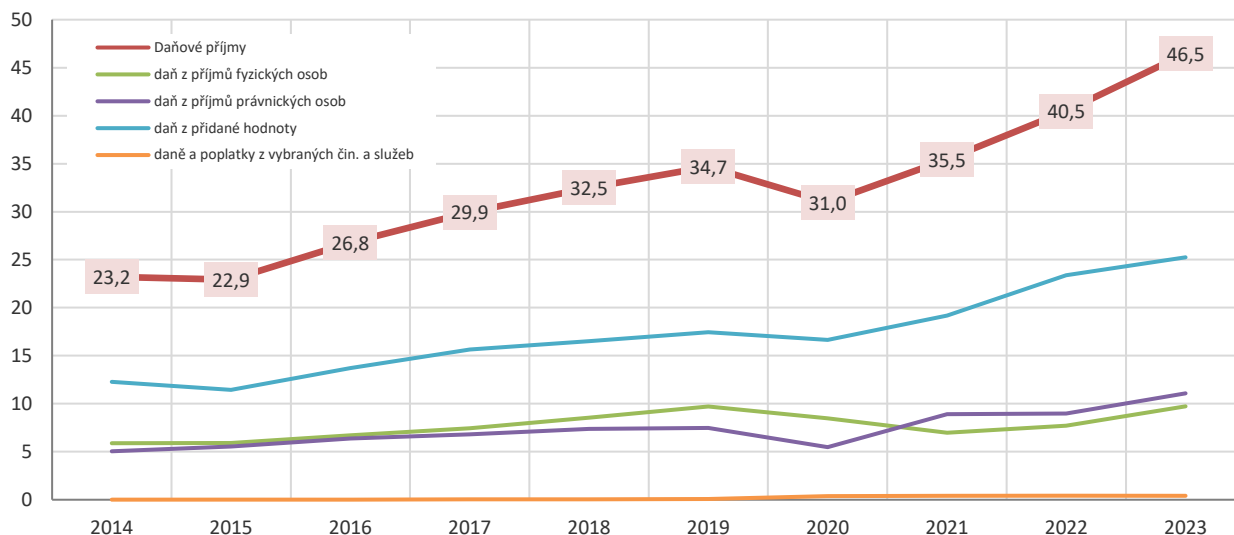
Vlastní příjmy²⁰ krajů činily celkem **52,2 mld. Kč** a ve srovnání s loňským červnem byly vyšší o 13,3 % (o 6,1 mld. Kč). Za růstem vlastních příjmů stojí především růst daňových příjmů o 14,8 % (o 6 mld. Kč více). Nedaňové příjmy se také zvýšily, ale pouze o 4,4 % (o 0,2 mld. Kč). U kapitálových příjmů došlo meziročně k výraznému poklesu o 32,9 %, respektive o 0,1 mld. Kč. Podíl vlastních příjmů krajů na jejich celkových příjmech¹⁷ dosáhl 56,1 %.

Daňové příjmy, jako hlavní složka vlastních příjmů krajů, dosáhly **46,5 mld. Kč** a proti srovnatelnému období vzrostly o 14,8 % (o 6 mld. Kč). Růst inkasa daňových příjmů od roku 2021 byl způsoben především

navýšením podílu krajů na celostátním hrubém výnosu daní z 8,92 % na 9,78 %. Meziroční růst je pak způsoben zejména vysokou inflací, která má vliv na růst inkasa daně z přidané hodnoty.

Struktura daňových příjmů krajů zůstává, jak je možné vidět v následujícím grafu, od roku 2021 neměnná. V roce 2021 došlo z důvodu zrušení superhrubé mzdy a výplaty kompenzačního bonusu podnikatelům k poklesu daní z příjmů fyzických osob pod úroveň inkasa daní z příjmů právnických osob.

Graf č. 34: Struktura nejvýznamnějších daňových příjmů krajů v letech 2014–2023 (mld. Kč)



Inkaso **daní z příjmů fyzických osob** činilo **9,7 mld. Kč** a meziročně se zvýšilo o 26,4 % (o 2 mld. Kč). Největší část byla tvořena inkasem daně z příjmů fyzických osob placené plátcí ve výši 7,7 mld. Kč (významné meziroční zvýšení o 23,6 %, tj. o 1,5 mld. Kč).

Daně z příjmů právnických osob dosáhly výše **11,1 mld. Kč**. Ve srovnání se stejným obdobím předchozího roku došlo ke zvýšení o 23,3 % (o 2,1 mld. Kč).

Příjem **daně z přidané hodnoty** je tradičně nejvýznamnější částí inkasa daňových příjmů krajů, kdy jeho výše v letošním roce činila **25,2 mld. Kč** a oproti loňskému pololetí se zvýšila o 8 % (o 1,9 mld. Kč).

Jediný meziroční **pokles** v části daňových příjmů byl vykázan u **daní a poplatků z vybraných činností a služeb**, které tvoří pouze nepatrnou část celkových daňových příjmů krajů. Jejich objem oproti pololetí loňského roku klesl o 1 % (o 3,7 mil. Kč) a činily tak 0,4 mld. Kč.

Nedaňové příjmy krajů dosáhly v souhrnu **5,5 mld. Kč** a oproti pololetí předchozího roku se zvýšily o 4,4 % (o 0,2 mld. Kč). Největší meziroční růst byl vykázan u příjmů z finančního majetku (o 149,8 %, respektive o 0,7 mld. Kč).

Kapitálové příjmy krajů činily 0,2 mld. Kč a oproti loňskému roku se snížily o 32,9 %, (o 0,1 mld. Kč). Jak vyplývá z uvedených dat, tak nedaňové a kapitálové příjmy představují pro kraje nevýznamnou část celkových příjmů.

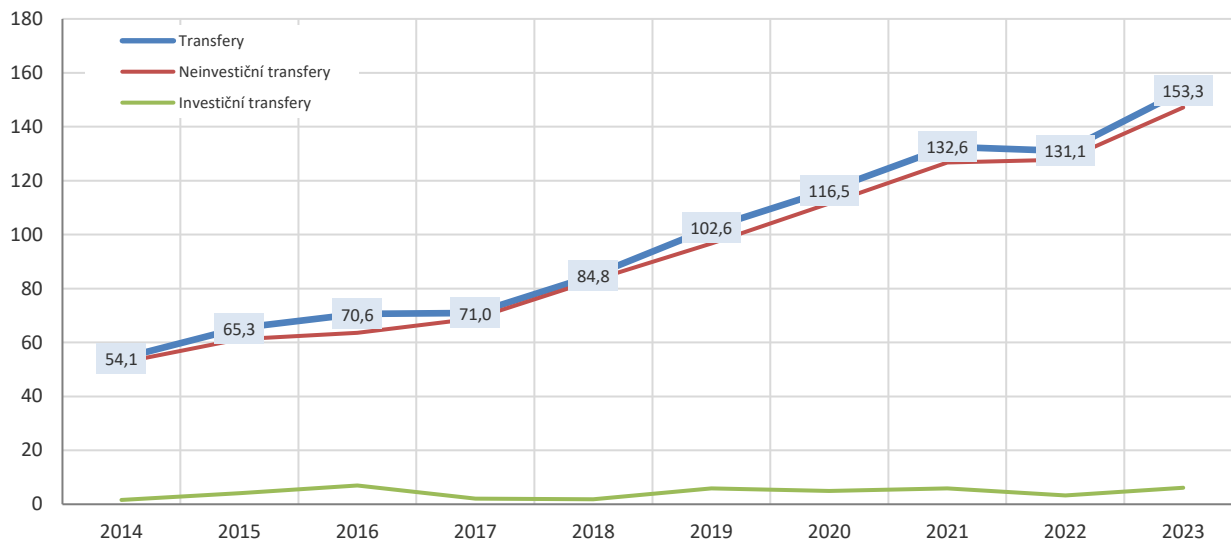
Naproti tomu objemově nejvýznamnější zdroj příjmů rozpočtů krajů představují transfery poskytované ze státního rozpočtu a státních fondů.

Celkový objem transferů přijatých do rozpočtů krajů dosáhl v prvním pololetí tohoto roku **153,3 mld. Kč**, čímž došlo k jeho navýšení o 17 % (o 22,3 mld. Kč). Celkové přijaté transfery po loňském roce, kdy došlo k meziročnímu poklesu od roku 2014, opět navázaly na růstový trend.

Celkové transfery přijaté kraji tvoří z naprosté většiny, respektive z 96 %, neinvestiční transfery. Tento podíl je lehce nad průměrem podílů neinvestičních transferů přijatých od roku 2014, který dosahuje úrovně 95,5 %. V případě očistění transferů o přímé náklady na vzdělávání a dotace pro soukromé školy představují

neinvestiční transfery na celkových přijatých transferech podíl ve výši 84,9 %. Vývoj přijatých transferů je zachycen v následujícím grafu.

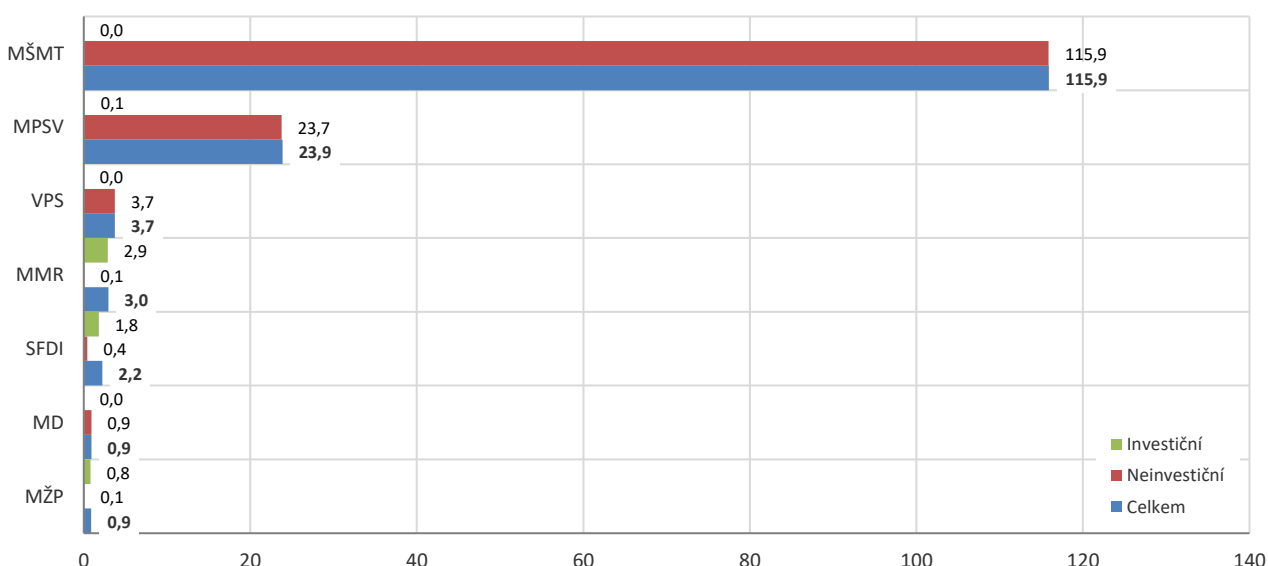
Graf č. 35: Struktura přijatých transferů kraji v letech 2014–2023 (mld. Kč)



Nejvýznamnějším poskytovatelem transferů do rozpočtu krajů je kapitola MŠMT, která s poskytnutými transfery v celkové výši 115,9 mld. Kč téměř pětkrát převyšuje transfery poskytnuté z rozpočtu kapitoly Ministerstvo práce a sociálních věcí (jen „MPSV“) v celkové výši 23,9 mld. Kč. Naprostá většina peněžních prostředků poskytnutých z rozpočtu kapitoly MŠMT je určena příspěvkovým organizacím zřízeným ÚSC. Následují transfery poskytnuté z rozpočtu kapitoly VPS ve výši 3,7 mld. Kč, peněžní prostředky poskytnuté z rozpočtu kapitoly MMR ve výši 3 mld. Kč nebo například transfery poskytnuté SFDI v celkovém objemu 2,2 mld. Kč.

V následujícím grafu jsou dále uvedeny peněžní prostředky poskytnuté z rozpočtu kapitoly MD a z rozpočtu kapitoly MŽP. Jedná se o nejvýznamnější poskytovatele transferů krajům.

Graf č. 36: Nejvýznamnější poskytovatelé transferů krajům za první pololetí 2023 (mld. Kč)



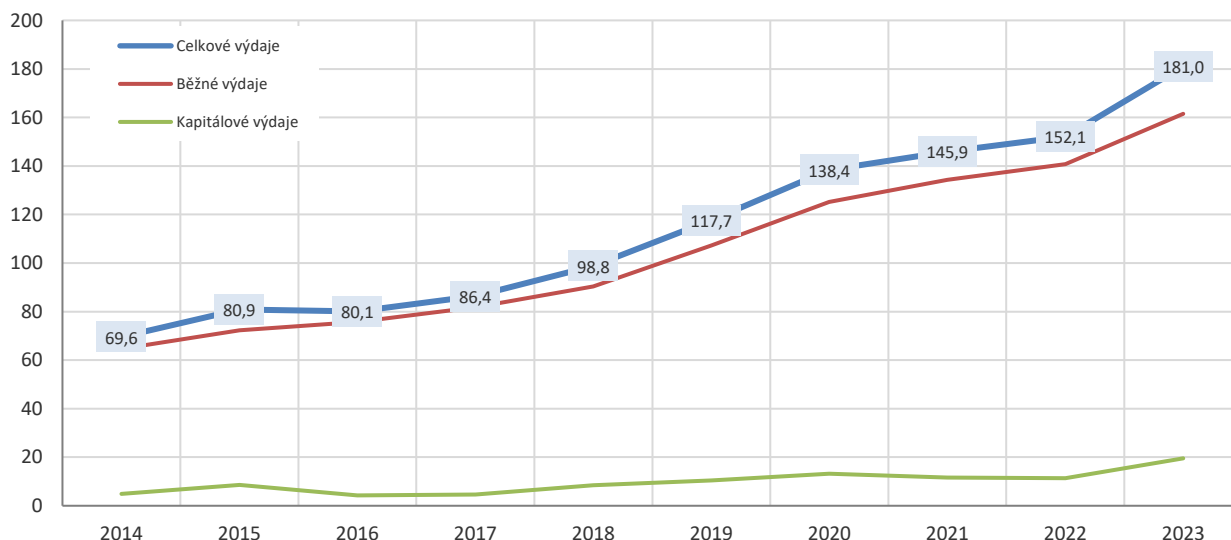
Neinvestiční transfery činily 147,1 mld. Kč a proti loňskému pololetí vzrostly o 15,2 % (o 19,4 mld. Kč). Nejvýraznější část přijatých peněžních prostředků byla krajům poskytnuta z **rozpočtu kapitoly MŠMT určených především na přímé náklady na vzdělávání a dotace pro soukromé školy** (112,4 mld. Kč, o 7,7 %, tj. o 8 mld. Kč více). Mezi další významné transfery lze zahrnout nedávkové transfery podle zákona

o sociálních službách v celkové výši 22,9 mld. Kč. Tyto transfery se po loňském meziročním poklesu v letošním roce zvýšily, a to o 28,6 % (o 5,1 mld. Kč). Další významné peněžní prostředky byly krajům poskytnuty z rozpočtu kapitoly VPS v rámci kompenzačního příspěvku pro kraje na ubytování osob z Ukrajiny (3,7 mld. Kč).

Kraje přijaly **investiční transfery** ve výši **6,2 mld. Kč** (o 88,3 %, tj. o 2,9 mld. Kč více). Za meziročním nárůstem stojí především růst peněžních prostředků inkasovaných z rozpočtu SFDI, které se meziročně zvýšily o 198,9 % (o 1,2 mld. Kč) na 1,8 mld. Kč. Dále došlo v letošním roce k poskytnutí peněžních prostředků z rozpočtu kapitoly MŽP v rámci OP Životní prostředí 2021+ ve výši 0,7 mld. Kč. Následně došlo k výraznému růstu poskytnutých peněžních prostředků z rozpočtu kapitoly MMR, ze kterého byly v rámci IROP poskytnuty 2,9 mld. Kč (o 18,9 %, respektive o 0,5 mld. Kč více). Významný nárůst poskytnutých peněžních prostředků byl vykázán také v rámci OP Podnikání a inovace pro konkurenceschopnost z rozpočtu kapitoly MPO o 0,4 mld. Kč na letošních 0,4 mld. Kč.

Celkové výdaje krajů dosáhly **181 mld. Kč**, ve srovnání s pololetím loňského roku byly vyšší o 19 % (o 28,9 mld. Kč). **Pokud očistíme celkové výdaje^{17,18} krajů, tak celkové výdaje činí 87,6 mld. Kč.** Na celkových výdajích se podílejí, stejně jako v předešlých letech, primárně běžné výdaje, které v prvním pololetí tvořily 89,2 % celkových výdajů. Vývoj celkových, běžných i kapitálových výdajů je zachycen v následujícím grafu.

Graf č. 37: Struktura výdajů krajů za první pololetí 2014–2023 (mld. Kč)



Běžné výdaje krajů dosáhly **161,5 mld. Kč** a meziročně se zvýšily o 14,7 % (o 20,7 mld. Kč). Proti loňskému pololetí byl zaznamenán nárůst zejména u neinvestičních transferů příspěvkovým a podobným organizacím, které se zvýšily o 16,3 % (o 16,9 mld. Kč) na celkových 120,8 mld. Kč. Dále došlo k výraznému růstu u neinvestičních transferů neziskovým a podobným osobám (růst o 19 %, tj. o 1,7 mld. Kč na celkových 10,6 mld. Kč). Většina těchto peněžních prostředků (8,1 mld. Kč) směřovala do oblasti sociálních služeb.

Naopak k nejvýznamnějšímu **poklesu** došlo u **výdajů na nákup služeb**, které se snížily o 22,8 % (o 0,4 mld. Kč) na celkových 1,5 mld. Kč.

Výdaje v souvislosti s nákupem materiálu, služeb, energií atd. buď meziročně klesly, nebo zůstaly na podobné úrovni. Nicméně u **výdajů směřujících na platy a ostatní platby za provedenou práci** došlo v letošním roce k jejich **růstu o 10 %** (o 0,2 mld. Kč) na 2 mld. Kč.

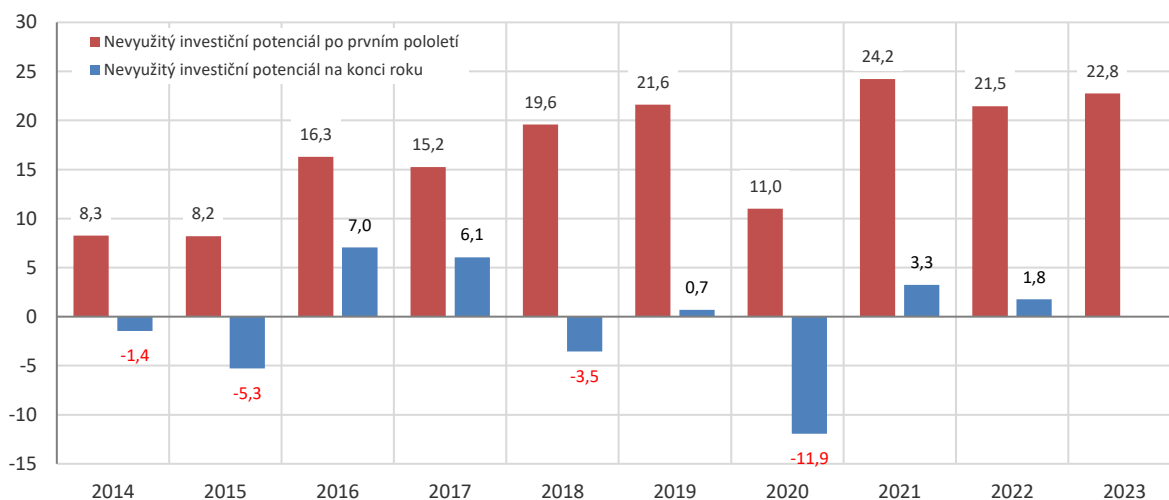
Kapitálové výdaje krajů činily **19,5 mld. Kč** a oproti pololetí loňského roku byly vyšší o 72,5 % (o 8,2 mld. Kč). Růst investičních aktivit krajů lze částečně zdůvodnit vyšším objemem přijatých investičních transferů a také určitým uklidněním trhu.

Největší část kapitálových výdajů tvořily výdaje určené na **investiční nákupy a související výdaje ve výši 10,4 mld. Kč** (nárůst o 118,4 %, tj. o 5,7 mld. Kč), kdy naprostá většina těchto investic směřovala do staveb

(4,5 mld. Kč) a dopravních prostředků (4,5 mld. Kč). Z hlediska odvětví směřovala výdajů **do oblasti dopravy (6,1 mld. Kč), zdravotnictví (0,9 mld. Kč) nebo sociální péče (0,8 mld. Kč).**

Investiční potenciál krajů vyjadřuje ukazatel **očistěné provozní saldo**²¹ představující volné peněžní prostředky, které mohou být z běžných příjmů daného rozpočtového roku využity na investice nebo na navýšování úspor. **K 30. 6. 2023 očistěné provozní saldo krajů činilo 36,1 mld. Kč, přičemž kapitálové výdaje bez přijatých investičních transferů činily 13,4 mld. Kč, proto za první pololetí letošního roku kraje prozatím plně nevyužily svůj investiční potenciál v celkové výši 22,8 mld. Kč.** Kraje však obdobně jako obce realizují většinu svých investičních akcí v druhé polovině roku, a tím dochází k vyššímu využívání investičního potenciálu právě v druhém pololetí. Pro zobrazení vývoje využívání investičního potenciálu krajů slouží níže uvedený graf, ze kterého vyplývá skutečnost, že kraje souhrnně v letech 2014–2022 investovaly dokonce více, než činil jejich investiční potenciál.

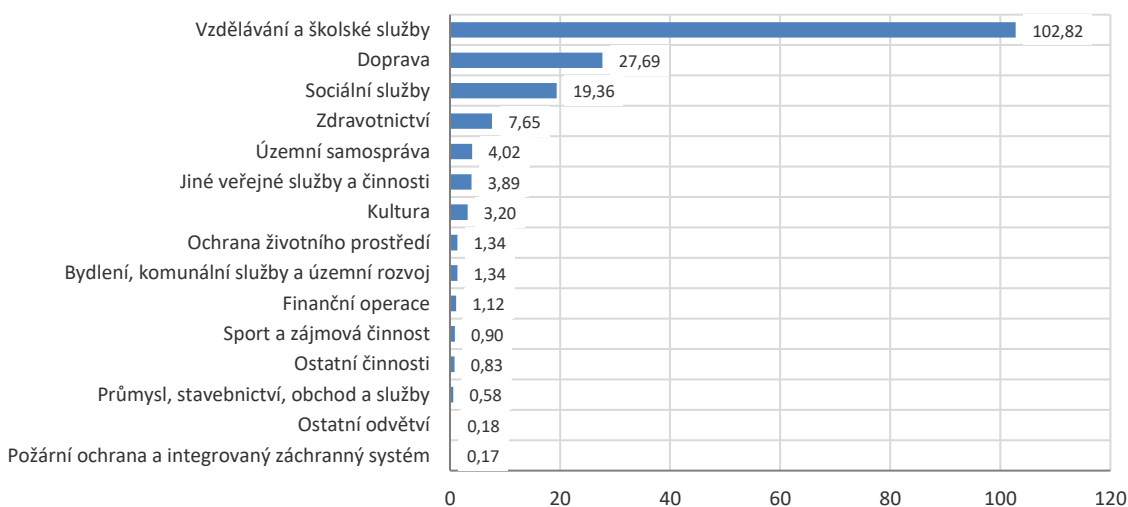
Graf č. 38: Využití investičního potenciálu krajů v letech 2014–2023 (mld. Kč)



Nejvíce investičních výdajů směřovalo do dopravy, konkrétně 8,9 mld. Kč (o 112 % více), do zdravotnictví 3,5 mld. Kč (o 46,7 % více), do ochrany životního prostředí 1,1 mld. Kč (o 82,7 % více) a do sociálních služeb 1 mld. Kč (o 38,3 % více).

Celkové výdaje krajů dle odvětvového třídění jsou zachyceny v následujícím grafu.

Graf č. 39: Nejvýznamnější výdaje krajů podle odvětví k 30. 6. 2023 (mld. Kč)



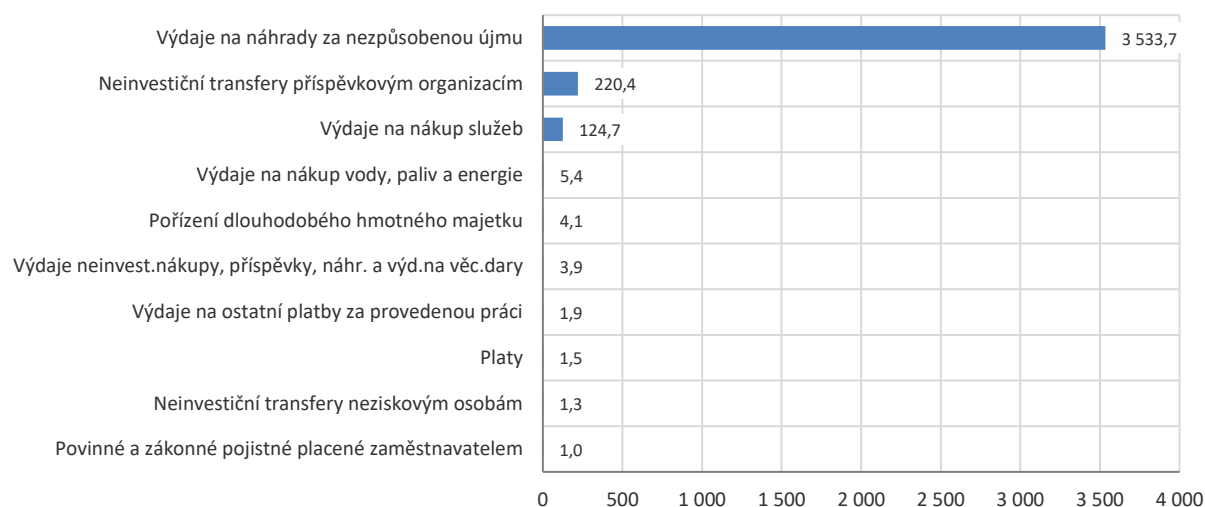
²¹ Očistěné provozní saldo = daňové příjmy + nedaňové příjmy + neinvestiční transfery – běžné výdaje – výše splátek půjčených peněžních prostředků

Výdaje krajů směřovaly v prvním pololetí roku 2023 především do oblastí vzdělávání, dopravy, sociálních služeb, zdravotnictví a územní samosprávy. Největší objem peněžních prostředků tak směřoval opět do stejných oblastí, jako v letech minulých. **Výdaje do oblastí vzdělávání a sociálních služeb jsou však převážně financovány přijatými transfery ze státního rozpočtu.**

V souvislosti se stále probíhající invazí ruských vojsk na Ukrajinu jsou nadále realizovány výdaje týkající se pomoci Ukrajině a jejímu obyvatelstvu. Kraje za první pololetí letošního roku v této souvislosti vynaložily celkem 3,9 mld. Kč. Naprostá většina výdajů krajů je kompenzována ze státního rozpočtu. V letošním roce kraje přijaly v této souvislosti peněžní prostředky ve výši 3,2 mld. Kč, kdy další část peněžních prostředků bude krajům zaslána v druhé polovině letošního roku.

Nejvýznamnější výdaje krajů jsou realizovány na ubytování uprchlíků z Ukrajiny na území ČR ve výši 3,5 mld. Kč (náhrady za nezpůsobenou újmu).

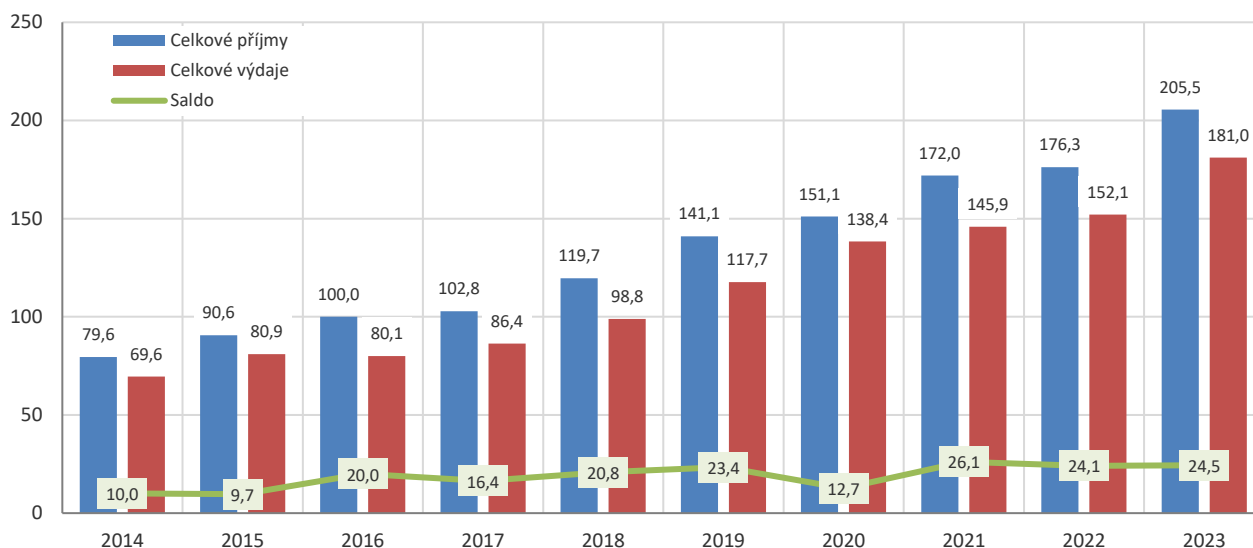
Graf č. 40: Nejvýznamnější výdaje krajů v souvislosti s pomocí Ukrajině a jejímu obyvatelstvu za první pololetí 2023 (mil. Kč)



Z pohledu jednotlivých krajů nejvyšší výdaje na pomoc Ukrajině a jejímu obyvatelstvu realizoval Středočeský kraj (551,9 mil. Kč), Moravskoslezský kraj (535,1 mil. Kč), Jihomoravský kraj (371,5 mil. Kč) a Plzeňský kraj (370,7 mil. Kč). Naopak nejméně peněžních prostředků v letošním roce vynaložil Kraj Vysočina (124,8 mil. Kč).

Hospodaření krajů skončilo ke konci pololetí s **přebytkem** ve výši **24,5 mld. Kč** (v loňském pololetí činil přebytek 24,1 mld. Kč, tj. o 1,4 %, tj. o 0,3 mld. Kč více). S přebytkem hospodařila naprostá většina krajů, pouze Jihomoravský kraj vykázal záporné saldo hospodaření (-3,7 mld. Kč). Výsledek hospodaření byl významně ovlivněn přijatými transfery z rozpočtu kapitoly MŠMT na přímé náklady na vzdělávání a dotace pro soukromé školy, kdy k 30. 6. 2023 nebyla významná část těchto peněžních prostředků přeposlána školám jako konečným příjemcům. **Pokud očistíme celkové příjmy a výdaje^{17,18} krajů, tak kladné saldo hospodaření dosáhlo pouze 5,5 mld. Kč.** Vývoj hospodaření krajů za první pololetí let 2014–2023 je patrný z následujícího grafu.

Graf č. 41: Příjmy, výdaje a saldo hospodaření krajů za první pololetí let 2014–2023 (mld. Kč)



3 Příjmy a výdaje obcí a DSO

Celkové příjmy obcí a DSO (dále jen „obcí“) činily **238 mld. Kč** a proti loňskému pololetí se zvýšily o 12,7 % (o 26,7 mld. Kč). Na **výdajové straně** rozpočtů obcí došlo taktéž k **růstu**, a to **o 9,2 %** (o 17 mld. Kč) na 201,3 mld. Kč. **Kladné saldo hospodaření** tak dosáhlo **36,7 mld. Kč**.

Rozpočty obcí jsou díky hl. m. Praze značně ovlivněny přijatými transfery z rozpočtu kapitoly MŠMT určenými na přímé náklady na vzdělávání. **Pokud očistíme celkové příjmy a výdaje^{17,18}, tak příjmy obcí činí 222,4 mld. Kč a výdaje 189,2 mld. Kč.** Výsledek hospodaření by tak klesl na úroveň 33,2 mld. Kč. Rozdíl mezi přijatými a poskytnutými peněžními prostředky na přímé náklady na vzdělávání a dotace pro soukromé školy je způsoben časovým nesouladem mezi okamžikem přijetí peněžních prostředků hl. m. Prahou určených na přímé náklady na vzdělávání a dotace pro soukromé školy a jejich odesláním školám.

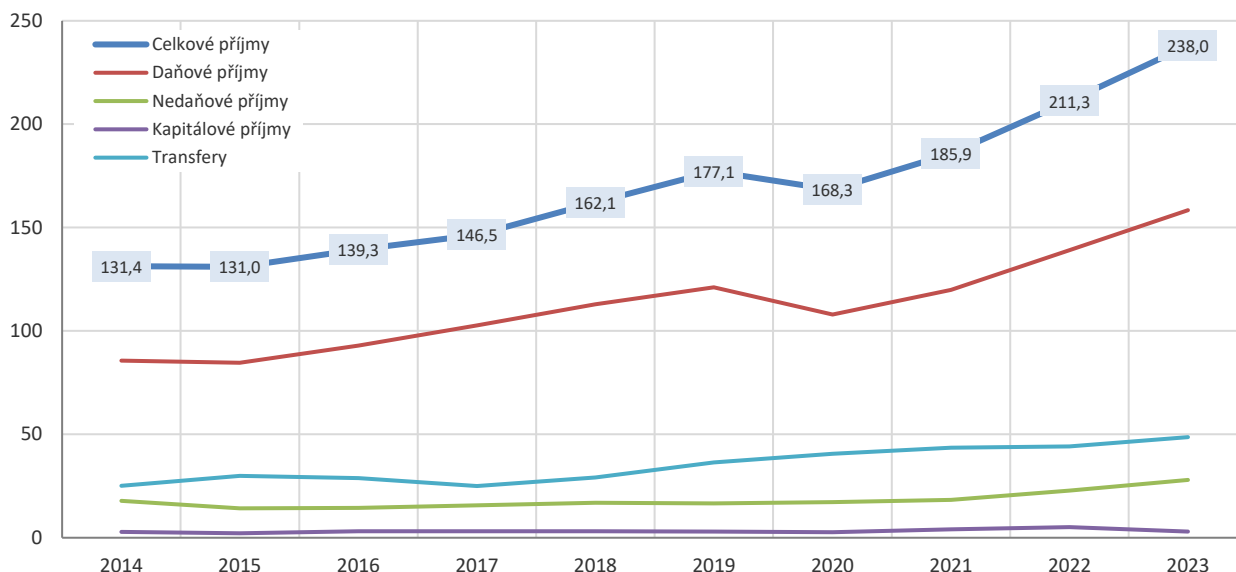
Tabulka č. 86: Příjmy a výdaje obcí v prvním pololetí 2023 po konsolidaci¹⁷ (mil. Kč)

	skutečnost k 30.6.2022	schválený rozpočet	rozpočet po změnách	skutečnost k 30.6.2023	% plnění	index 2023/2022
Příjmy celkem (po konsolidaci)	211 250,5	388 454,0	422 637,7	237 991,5	61,3%	112,7%
z toho:						
Daňové příjmy	139 134,2	283 539,0	288 267,3	158 416,7	55,9%	113,9%
Nedaňové příjmy (po konsolidaci)	22 843,0	45 126,0	49 059,9	27 956,9	62,0%	122,4%
Kapitálové příjmy	5 144,6	7 153,4	8 533,7	2 957,6	41,3%	57,5%
Přijaté transfery (po konsolidaci)	44 129,8	52 635,6	76 776,9	48 660,2	92,4%	110,3%
Výdaje celkem (po konsolidaci)	184 284,4	461 567,6	536 717,4	201 319,7	43,6%	109,2%
z toho:						
Běžné výdaje (po konsolidaci)	143 316,0	323 656,2	360 261,9	160 624,3	49,6%	112,1%
Kapitálové výdaje (po konsolidaci)	40 968,4	137 911,4	176 455,5	40 695,5	29,5%	99,3%
Saldo příjmů a výdajů	26 966,2	-73 113,6	-114 079,7	36 671,8	x	136,0%

Růst příjmů byl způsoben růstem vlastních příjmů, a to zejména daňových. Dále došlo k navýšení přijatých peněžních prostředků z transferů, jejichž podíl na celkových příjmech obcí dosáhl 20,4 %. Od roku 2014 činil tento podíl v průměru 20,7 %.

Vývoj struktury příjmů obcí za jednotlivá pololetí je zachycen v následujícím grafu.

Graf č. 42: Struktura příjmů obcí za první pololetí let 2014–2023 (mld. Kč)



Vlastní příjmy²⁰ obcí činily **189,3 mld. Kč**, proti červnu loňského roku se zvýšily o 13,3 % (o 22,2 mld. Kč). Růst vlastních příjmů byl způsoben především **daňovými příjmy** (o 13,9 %, tj. o 19,3 mld. Kč více). V části nedaňových příjmů byl vykázán růst o 22,4 % (o 5,1 mld. Kč) a kapitálové příjmy se snížily o 42,5 % (o 2,2 mld. Kč).

Celkové inkaso **daní z příjmů fyzických osob** činilo **28,1 mld. Kč** (o 26,3 %, to znamená o 5,9 mld. Kč více). Růst se týkal především daně z příjmů fyzických osob placené plátcí, která tvoří nejvýznamnější část daní z příjmů fyzických osob. Její výše dosáhla 22,5 mld. Kč a zvýšila se o 26,3 % více. Daň z příjmů fyzických osob vybíraná srážkou (zahrnuje daně z úroků, dividend a jiných kapitálových výnosů) činila 4,9 mld. Kč (o 45,6 %, tj. o 1,5 mld. Kč více). Inkaso daní z příjmů fyzických osob se tak navrátilo na úroveň z let 2019 (28,3 mld. Kč). Pokles zmíněného inkasa nastal především kvůli zrušení superhrubé mzdy, který byl však obcím od roku 2021 kompenzován zvýšením **podílu obcí na výnosu daní dle zákona o rozpočtovém určení daní z 23,58 % na 25,84 %**.

Daně z příjmů právnických osob dosáhly **38,1 mld. Kč**, což proti pololetí minulého roku znamená zvýšení o 21,8 % (o 6,8 mld. Kč). Daň z příjmů právnických osob dosáhla 29 mld. Kč, kdy v loňském roce činila 23,8 mld. Kč (o 21,7 % více). Daň z příjmů právnických osob, u které je poplatníkem obec, dosáhla 9 mld. Kč a ve srovnání s loňským pololetím se zvýšila o 22,3 % (o 1,6 mld. Kč).

Daň z přidané hodnoty, která je objemově nejvýznamnějším daňovým příjmem obecních rozpočtů, činilo **69,7 mld. Kč** (o 8,1 %, tj. o 5,2 mld. Kč více).

Daně a poplatky z vybraných činností a služeb dosáhly celkem **14,4 mld. Kč** a meziročně se zvýšily o 10 % (o 1,3 mld. Kč). Nejvýznamnější absolutní meziroční nárůst byl vykázán především u příjmu z dílčí daně z technických her, který v letošním roce činil 3,7 mld. Kč (o 0,9 mld. Kč, tedy o 33,7 % více). Dále lze zmínit růst příjmů z poplatku za obecní systém odpadového hospodářství a příjem z poplatku za odkládání komunálního odpadu z nemovitých věcí (zákon o místních poplatcích dle § 10 odst. 1 písm. b), které vzrostly na 4,6 mld. Kč (o 10,1 %, tedy o 0,4 mld. Kč více). Naopak nejvýznamnější relativní nárůst byl vykázán u příjmů z poplatku z pobytu, které sice činily pouze 0,6 mld. Kč, ale meziročně se zvýšily o 65,1 % (o 0,2 mld. Kč) a dále u příjmů z poplatků ze vstupného došlo k růstu o 20,8 % na 35 mil. Kč.

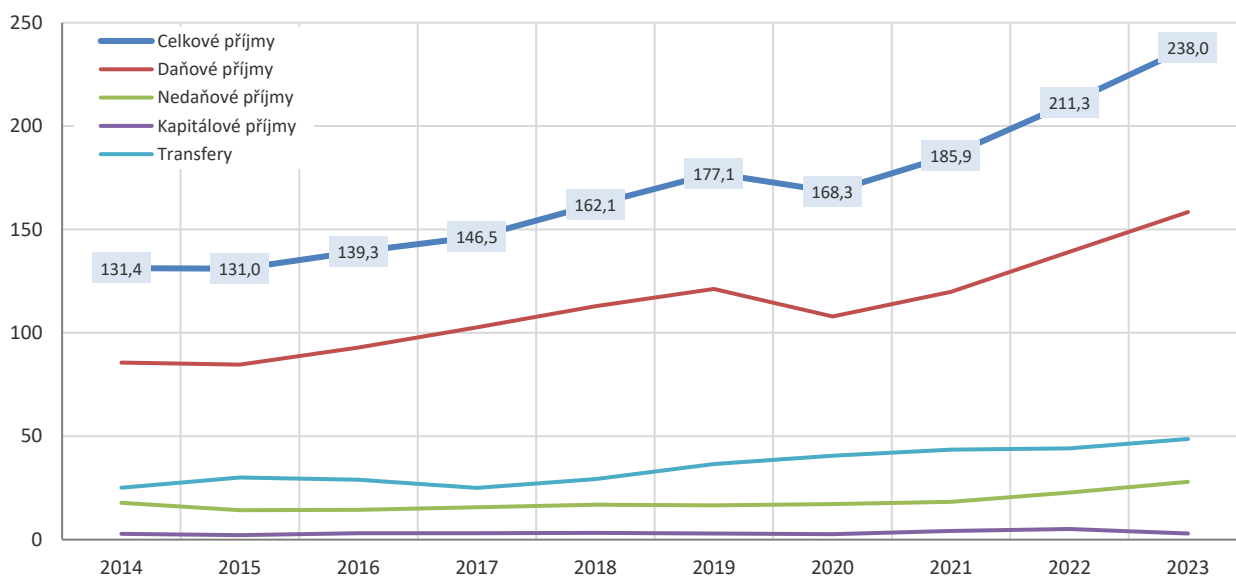
Inkaso **daně z nemovitých věcí** (zákon se přímo jmenuje zákon o dani z nemovitých věcí), které je **výlučným příjmem obecních rozpočtů**, dosáhlo 8,1 mld. Kč a meziročně zůstalo na obdobné úrovni (o 1,1 % více). **Obce mohou významněji ovlivnit výši příjmu z daně z nemovitých věcí stanovením tzv. místního koeficientu modifikujícího výslednou daň pro všechny nemovitě věci na území celé obce (ve výši od 1,1 do 5)**. Tímto koeficientem se upraví daňová povinnost poplatníka za jednotlivé druhy pozemků a staveb, samostatných

nebytových prostor a za byty, popřípadě jejich soubory, s výjimkou některých zemědělských pozemků. **Pro rok 2023 navýšilo místní koeficient celkem 908 obcí (bez městských obvodů), v loňském roce to bylo 784. Převážná většina obcí, které pro rok 2023 navýšily místní koeficient, stanovila koeficient ve výši 2 (celkem 676 obcí). Nejvyšší koeficient ve výši 5 stanovilo 23 obcí.** Ačkoli je zde meziroční nárůst využívání jednotlivých koeficientů, tak se stále jedná o zdroj obecních příjmů, který obce dostatečně nevyužívají, což v současné situaci není zcela logické. Žádný koeficient nevyužilo 5 346 obcí.

V případě daní v **oblasti hazardních her**, které dosáhly 4,8 mld. Kč, došlo proti loňskému pololetí k **růstu o 18,4 %** (o 0,7 mld. Kč). Specifikem daní v oblasti hazardu je skutečnost, že pouze pro úzkou skupinu obcí představuje tento příjem naprostou většinu všech jejich příjmů, kdy daňové příjmy těchto obcí jsou významně nad celorepublikovým průměrem na 1 obyvatele. Jedná se zejména o obec Chvalovice, městys Strážný, obec Česká Kubice, obec Rozvadov, obec Planá nebo obec Dolní Dvořiště.

Struktura nejvýznamnějších daňových příjmů obcí je uvedena v následujícím grafu.

Graf č. 43: Nejvýznamnější daňové příjmy obcí za první pololetí v letech 2014–2023 (mld. Kč)

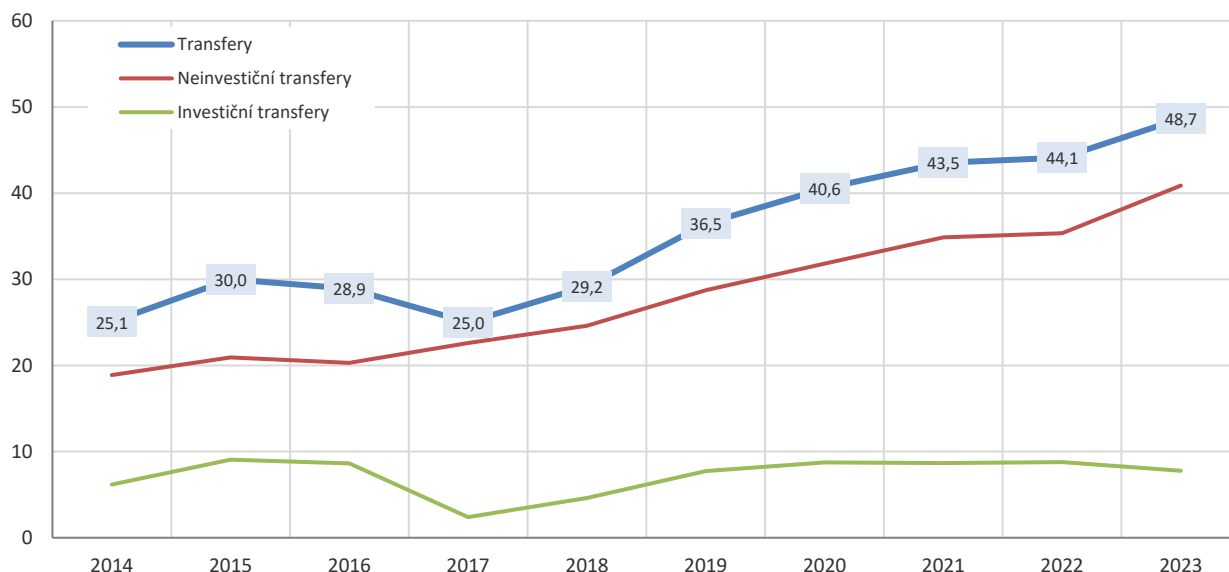


Nedaňové příjmy byly vykázány v souhrnné výši **28 mld. Kč** a oproti pololetí minulého roku vzrostly o 22,4 %, (o 5,1 mld. Kč). Zvýšení nedaňových příjmů bylo způsobeno především růstem příjmů z vlastní činnosti (o 19,1 %, tj. o 3,4 mld. Kč na 21 mld. Kč), přijatými sankčními platbami a vratkami transferů (o 53,4 %, tedy o 1,1 mld. Kč na 3,2 mld. Kč) nebo přijatými splátkami půjčených peněžních prostředků (o 94,6 %, tj. o 0,5 mld. Kč na 1 mld. Kč).

Kapitálové příjmy činily 3 mld. Kč, proti loňskému pololetí klesly o 42,5 % (o 2,2 mld. Kč). Meziroční pokles byl způsoben především propadem příjmů z prodeje dlouhodobého majetku (o 41,3 %, tj. o 2,1 mld. Kč méně) na letošních 2,9 mld. Kč.

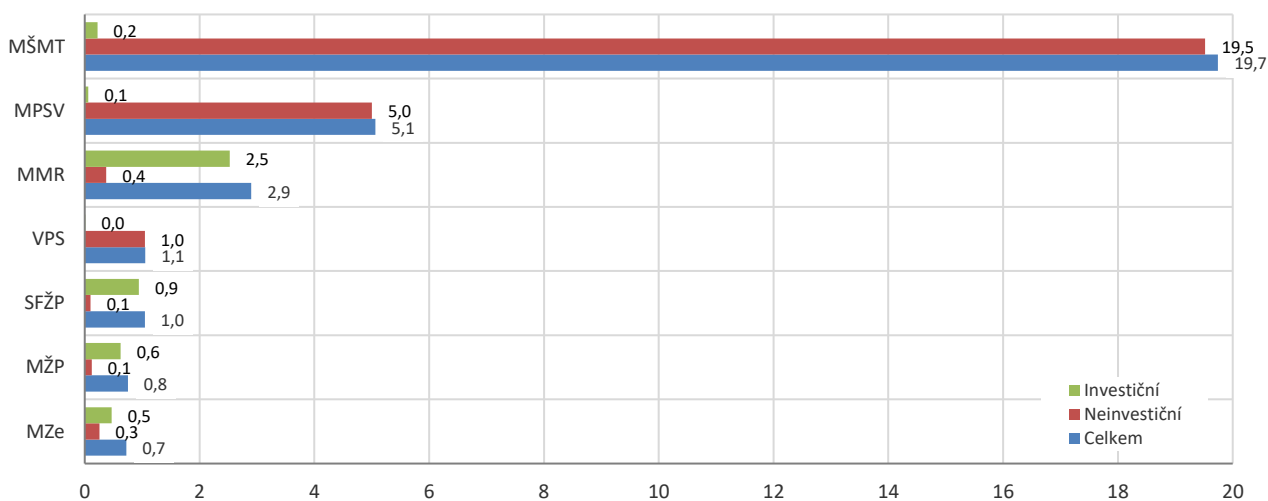
Významnou součástí příjmů obecních rozpočtů jsou **transfery**, které jsou obcím poskytovány ze státního rozpočtu, ze státních fondů a z rozpočtů krajů, případně mohou být poskytnuty ze strany jiných subjektů a organizací. V průběhu letošního pololetí přijaly obce transfery v celkové výši **48,7 mld. Kč**, proti srovnatelnému období došlo k růstu o 10,3 % (o 4,5 mld. Kč). **Nárůst** byl vykázán **pouze u neinvestičních transferů**. **Investiční transfery** vykázaly meziroční **pokles**.

Graf č. 44: Struktura transferů přijatých obcemi za první pololetí v letech 2014–2023 (mld. Kč)



Nejvýznamnějším poskytovatelem transferů je kapitola MŠMT, ze které bylo obcím poskytnuto 19,7 mld. Kč. Následně bylo nejvíce peněžních prostředků uvolněno z rozpočtu kapitoly MPSV, ze které bylo obcím poskytnuto 5,1 mld. Kč. Další uvolněné peněžní prostředky z rozpočtů jednotlivých kapitol byly ve výrazně nižších objemech, kdy lze zmínit peněžní prostředky uvolněné z rozpočtu kapitoly MMR (2,9 mld. Kč), VPS (1,1 mld. Kč) nebo SFŽP (1,1 mld. Kč).

Graf č. 45: Nejvýznamnější poskytovatelé transferů obcím za první pololetí 2023 (mld. Kč)



Dominantní část přijatých transferů obcemi tvoří přijaté neinvestiční transfery, které za první pololetí letošního roku činily 40,9 mld. Kč a meziročně se zvýšily o 15,6 % (o 5,5 mld. Kč). Díky vyššímu meziročnímu nárůstu přijatých neinvestičních transferů se také zvýšil jejich podíl na celkových transferech, který v letošním pololetí představoval 84 %. Tento podíl je od roku 2014 třetí nejvyšší a pouze v letech 2017 (90,4 %) a 2018 (84,2 %) byl vykázan vyšší.

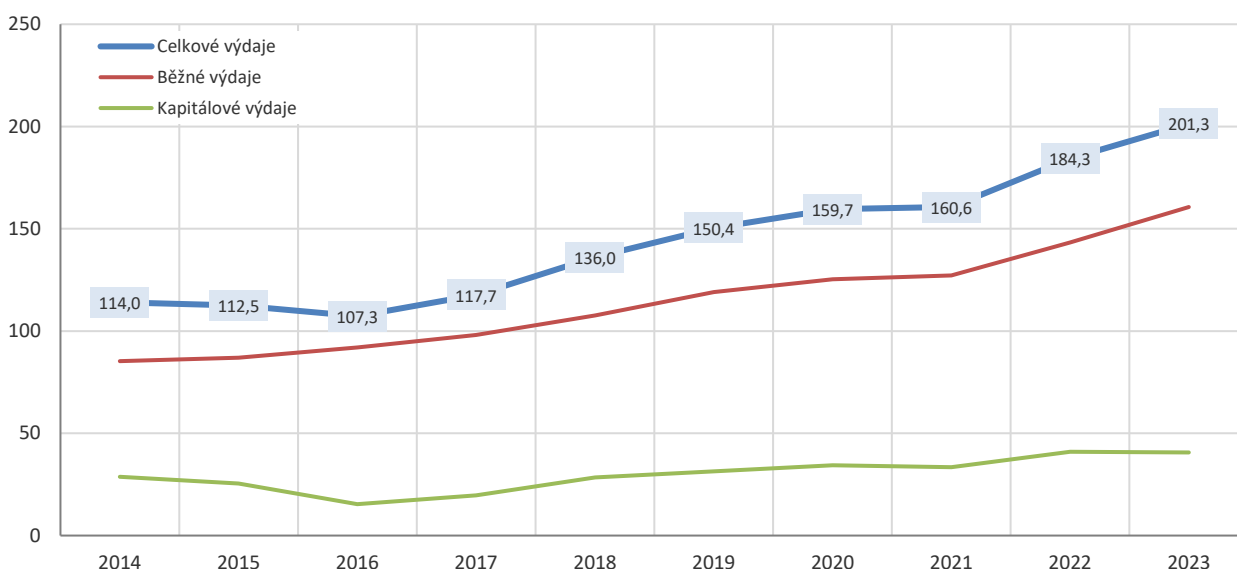
Mezi **nejvýznamnější neinvestiční transfery** patří přímé náklady na vzdělávání (15,6 mld. Kč) z kapitoly MŠMT, které tvoří více než 38,1 % všech neinvestičních transferů přijatých obcemi. Dále transfery poskytnuté z rozpočtu kapitoly MŠMT, a to v rámci OP Jan Ámos Komenský ve výši 3,1 mld. Kč. Z rozpočtu kapitoly MPSV byly poskytnuty peněžní prostředky určené na neinvestiční nedávkové transfery podle zákona o sociálních službách ve výši 2 mld. Kč a peněžní prostředky na výkon činnosti obce s rozšířenou působností v oblasti sociálně-právní ochrany dětí ve výši 1,8 mld. Kč. V neposlední řadě lze zmínit peněžní prostředky poskytnuté z rozpočtu kapitoly VPS ve výši 0,5 mld. Kč určené na výdaje spojené s volbou prezidenta České republiky.

Investiční transfery, které tvoří pouze přibližně 16 % celkových transferů přijatých obcemi, představují důležité peněžní prostředky, které obce mohou využívat k realizaci svých investičních aktivit.

Mezi **nejvýznamnější přijaté investiční transfery** patří peněžní prostředky přijaté v rámci IROP – část EU ve výši 1,5 mld. Kč (MMR), peněžní prostředky z Národního programu Životní prostředí ve výši 0,8 mld. Kč (SFŽP), peněžní prostředky určené na Podpora rozvoje regionů 2019 + (investice) v souhrnném objemu 0,5 mld. Kč (MMR), peněžní prostředky na financování dopravní infrastruktury – investice v celkové částce 0,5 mld. Kč (SFDI) nebo peněžní prostředky poskytnuté v rámci OP Životní prostředí 2014 – 2020 – EU ve výši 0,5 mld. Kč (MŽP).

Celkové výdaje obcí dosáhly **201,3 mld. Kč**, ve srovnání s pololetím předchozího roku byly vyšší o 9,2 % (o 17 mld. Kč). **Pokud očistíme celkové výdaje^{17,18}, tak tyto výdaje činí 189,2 mld. Kč.** Většinu celkových výdajů obcí představují běžné výdaje, které tvoří 79,8 %. Jejich podíl se od roku 2014 pohyboval na úrovni od 74,8 % do 85,7 %, přičemž tento podíl v letošním roce byl třetím nejvyšším po letech 2016 (85,7 %) a 2017 (83,4 %).

Graf č. 46: Struktura výdajů obcí za první pololetí v letech 2014–2023 (mld. Kč)

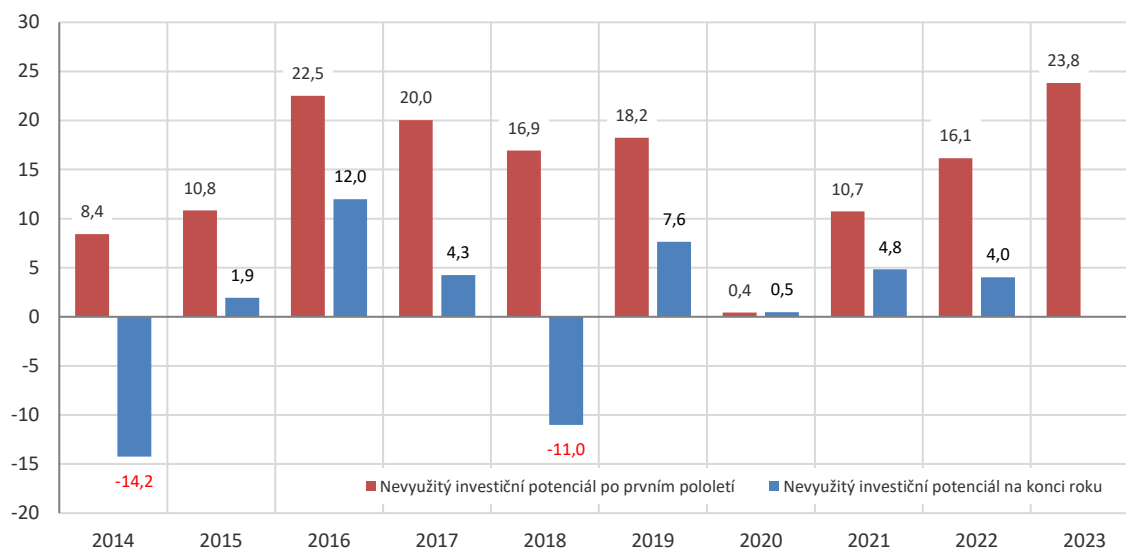


Běžné výdaje obcí činily celkem **160,6 mld. Kč** a meziročně vzrostly o 12,1 % (o 17,3 mld. Kč). K jejich růstu došlo zejména u neinvestičních transferů podnikatelům, které se zvýšily o 149,5 % (o 12,4 mld. Kč) na celkových 20,8 mld. Kč. Jednalo se především o podnikatele působícím v odvětví dopravy a poskytující dopravní obslužnost (o 249,7 %, tj. o 12 mld. Kč více na 16,8 mld. Kč). Dále došlo k významnému růstu u neinvestičních transferů příspěvkovým a podobným organizacím (o 20,3 %, tedy o 7,3 mld. Kč na 43,5 mld. Kč) nebo například u platů (o 12,7 %, to znamená o 2 mld. Kč více na celkových 18 mld. Kč). Naopak k výraznému poklesu došlo u výdajů vynaložených na nákup služeb, u kterých byl vykázán meziroční pokles o 23,5 % (o 7,9 mld. Kč) na 25,8 mld. Kč.

Kapitálové výdaje obcí se proti pololetí loňského roku snížily o 0,7 % (o 0,3 mld. Kč) a činily **40,7 mld. Kč**. Vývoj kapitálových výdajů tím opět navázal na proměnlivou tendenci, kdy ve sledovaném období docházelo k více či méně pravidelným meziročním růstům a poklesům. Letošní pokles je způsoben také nižším objemem přijatých investičních transferů, který však plně neodráží vývoj kapitálových výdajů obcí.

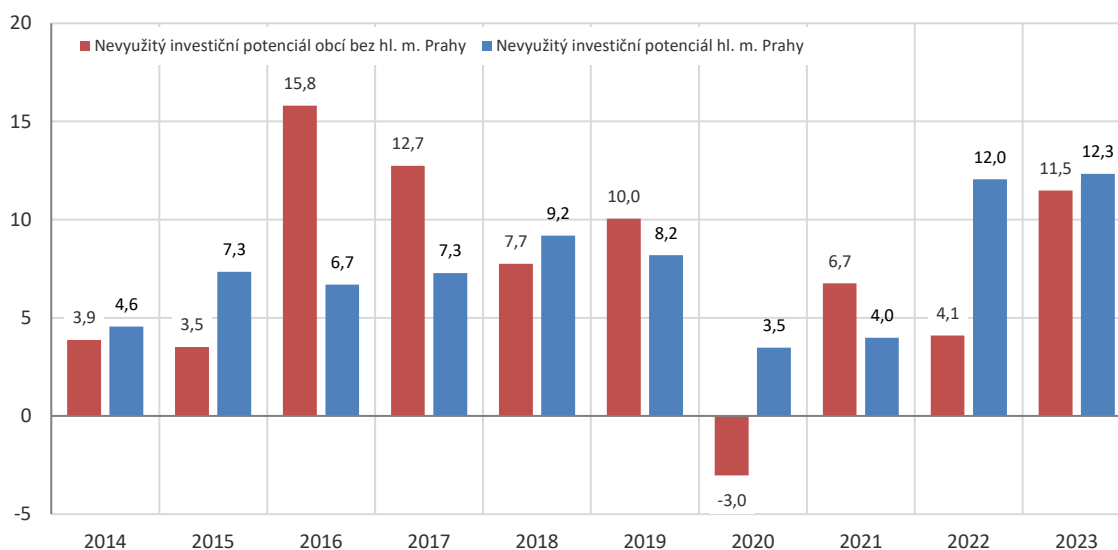
K 30. 6. 2023 **očistěné provozní saldo²¹ obcí činilo 56,7 mld. Kč**, přičemž **kapitálové výdaje** bez přijatých investičních transferů **představovaly 32,9 mld. Kč**. Z toho plyne, že **obce v prvním pololetí neprofinancovaly provozní saldo ve výši 23,8 mld. Kč**. Nižší kapitálové výdaje v prvním pololetí roku jsou pochopitelné, neboť obce převážně realizují investiční akce v druhé polovině a před koncem rozpočtového roku. Pro zobrazení vývoje nevyužitého provozního salda obcí v polovině roku a na jeho konci slouží níže uvedený graf.

Graf č. 47: Nevyužitý investiční potenciál obcí v letech 2014–2023 (mld. Kč)



Celkové výsledky hospodaření obcí jsou značným způsobem ovlivněny hospodařením hl. m. Prahy, které svým postavením mezi ostatními obcemi zcela vyčnívá. Pro ilustraci významu nevyužití investičního potenciálu hl. m. Prahy na celkovém nevyužitém potenciálu obcí slouží níže uvedený graf, ze kterého vyplývá, že hl. m. Praha ve sledovaném období nevyužilo svůj investiční potenciál více (75,1 mld. Kč) než ostatní obce dohromady (73 mld. Kč).

Graf č. 48: Nevyužitý investiční potenciál hl. m. Prahy a obcí bez hl. m. Prahy v jednotlivých pololetích let 2014–2023 (mld. Kč)

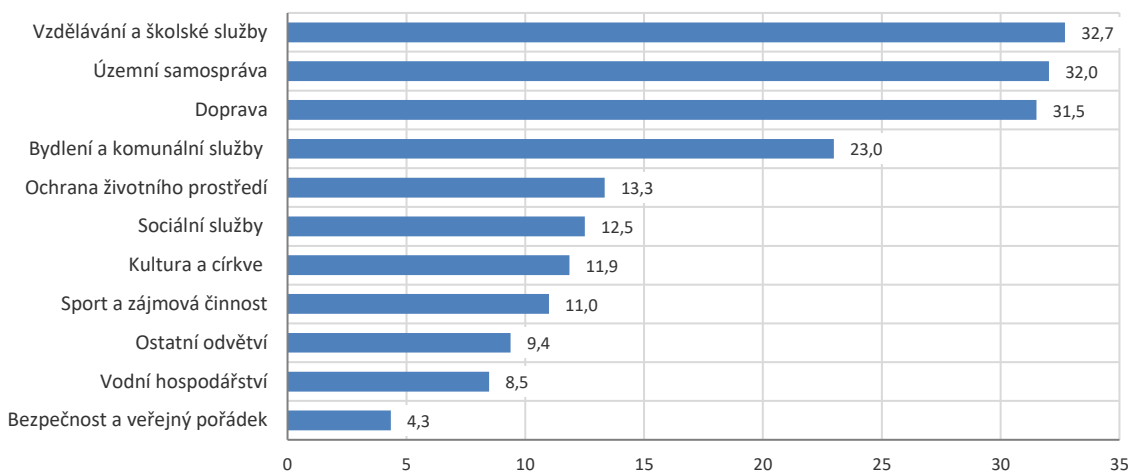


Naprostá většina investičních výdajů směřovala na pořízení nebo technické zhodnocení staveb, a to ve výši 32,4 mld. Kč (o 1,8 % a 0,6 mld. Kč více). Dále lze zmínit výdaje na pořízení nebo technické zhodnocení strojů, přístrojů a zařízení ve výši 1,6 mld. Kč (o 22,5 %, tj. o 0,3 mld. Kč více), investiční transfery zřízeným PO ve výši 1,6 mld. Kč (o 1,5 %, tedy o 24,9 mil. Kč méně), nebo výdaje na pořízení pozemků v celkové výši 1,5 mld. Kč (o 4,9 % a 0,1 mld. Kč méně). Došlo k výraznému meziročnímu poklesu investičních transferů nefinančním podnikatelům – právnickým osobám, a to o 63,3 % (o 1,1 mld. Kč).

Jak je zřejmé z následujícího grafu, z **odvětvového hlediska** směřovalo nejvíce peněžních prostředků do oblasti vzdělávání a školských služeb (32,7 mld. Kč), územní samosprávy (32 mld. Kč), dopravy (31,5 mld. Kč), nebo bydlení a komunálních služeb (23 mld. Kč). Je třeba zmínit, že výdaje do oblasti školství jsou ve

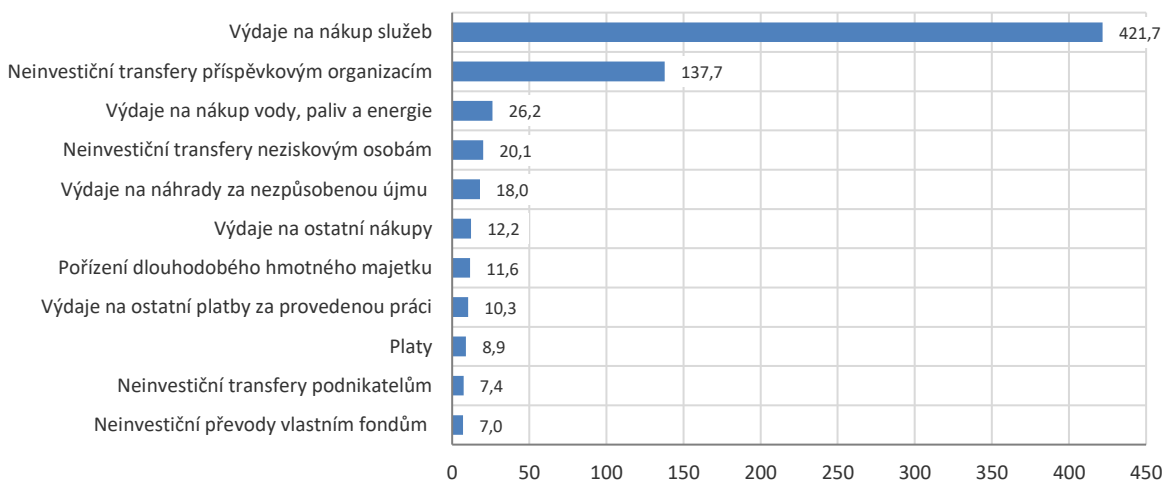
významné míře financovány ze státního rozpočtu, konkrétně z rozpočtu kapitoly MŠMT, a to ve výši 15,6 mld. Kč.

Graf č. 49: Nejvýznamnější výdaje obcí podle odvětví k 30. 6. 2023 (mld. Kč)



Výdajová strana rozpočtů obcí je poznamenána, zejména v případě hl. m. Prahy, výdaji souvisejícími s poskytnutou pomocí Ukrajině a jejímu obyvatelstvu. Obce za první pololetí tohoto roku realizovaly v této souvislosti výdaje v celkové výši 695,3 mil. Kč. Celkové výdaje obcí na pomoc Ukrajině a jejímu obyvatelstvu jsou však výrazně ovlivněny výdaji hl. m. Prahy, které činily 613,7 mil. Kč a tvoří tak 88,3 % celkových výdajů obcí.

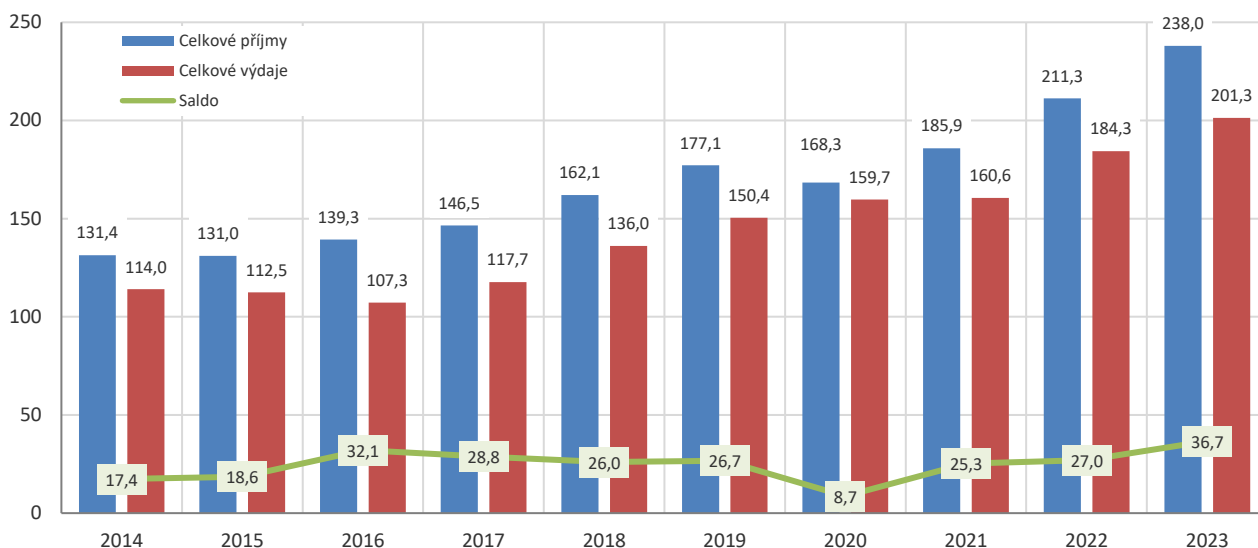
Graf č. 50: Nejvýznamnější výdaje obcí na pomoc Ukrajině a jejímu obyvatelstvu v prvním pololetí 2023 (mil. Kč)



Nejvíce peněžních prostředků směřovalo na výdaje na nákup služeb (421,7 mil. Kč), které v naprosté většině představují zajištění uprchlíků z Ukrajiny na území ČR. Dále se jedná o neinvestiční transfery příspěvkovým a podobným organizacím (137,7 mil. Kč).

Hospodaření obcí v prvním pololetí skončilo s **přebytkem 36,7 mld. Kč**, což znamená meziroční zvýšení o 36 %, respektive o 9,7 mld. Kč. **Pokud očistíme celkové příjmy a výdaje^{17,18} o přímé náklady na vzdělávání, výsledek hospodaření dosáhl 33,2 mld. Kč.**

Graf č. 51: Příjmy, výdaje a saldo hospodaření obcí za první pololetí let 2014–2023 (mld. Kč)



Příjmy a výdaje hl. m. Prahy

Postavení hl. m. Prahy je v rámci územních rozpočtů specifické, a to jak z hlediska systému veřejné správy (hlavní město vykonává státní správu v přenesené působnosti, která podle zákona přísluší obcím, ale i krajům), tak i z hlediska peněžních prostředků, které procházejí jeho rozpočtem (příjmy hlavního města představují více než čtvrtinu (29 %) celkových příjmů obecních rozpočtů).

Pro posouzení výsledků hospodaření za první pololetí tohoto roku jsou uvedeny údaje za pololetí předchozích čtyř let, které umožňují srovnání a posouzení trendu hospodaření a především porovnání hospodaření hl. m. Prahy v období spjatém s průběhem pandemického onemocnění covid-19 a s následujícími lety.

Tabulka č. 87: Příjmy a výdaje hlavního města Prahy v prvním pololetí v letech 2020–2023 po konsolidaci (mil. Kč)

Ukazatel	Skutečnost k 30.6.				Index			meziroční změna +/-		
	2020	2021	2022	2023	21/20	22/21	23/22	21-20	22-21	23-22
Příjmy celkem - z toho:	47 317,4	51 794,0	59 537,5	68 995,8	109,5	115,0	115,9	4 476,6	7 743,5	9 458,3
Daňové příjmy	28 343,2	31 867,8	37 029,4	42 214,8	112,4	116,2	114,0	3 524,6	5 161,6	5 185,4
Nedaňové příjmy	1 708,3	1 793,2	2 648,5	5 323,07	105,0	147,7	201,0	84,8	855,3	2 674,5
Kapitálové příjmy	12,3	47,9	107,9	123,5	388,1	225,3	114,4	35,6	60,0	15,6
Přijaté transfery	17 253,5	18 085,1	19 751,6	21 334,4	104,8	109,2	108,0	831,6	1 666,5	1 582,8
Výdaje celkem - z toho:	43 440,6	42 385,5	46 999,0	51 329,9	97,6	110,9	109,2	-1 055,0	4 613,5	4 330,9
Běžné výdaje	39 043,5	37 639,6	40 429,4	45 123,9	96,4	107,4	111,6	-1 404,0	2 789,9	4 694,5
Kapitálové výdaje	4 397,0	4 746,0	6 569,6	6 205,9	107,9	138,4	94,5	348,9	1 823,6	-363,7
Saldo příjmů a výdajů	3 876,8	9 408,5	12 538,5	17 665,9	x	x	x	x	x	x

V prvním pololetí tohoto roku hospodařilo hl. m. Praha s příjmy ve výši 69 mld. Kč (o 15,9 %, tj. o 9,5 mld. Kč více), a výdaji ve výši 51,3 mld. Kč (růst o 9,2 %, respektive o 4,3 mld. Kč). **Přebytek hospodaření dosáhl 17,7 mld. Kč.**

Pokud očistíme celkové příjmy a výdaje^{17,18}, tak celkové příjmy představují 53,4 mld. Kč a výdaje 39 mld. Kč. Saldo hospodaření by tak dosáhlo 14,2 mld. Kč.

Daňové příjmy činily 42,2 mld. Kč a proti pololetí loňského roku se zvýšily o 14 % (o 5,2 mld. Kč). Na růstu se podílely především daně z příjmů právnických osob (o 26,9 %, tj. o 2,2 mld. Kč na 10,4 mld. Kč), daně z příjmů fyzických osob (o 24 %, tzn. o 1,6 mld. Kč na 8,1 mld. Kč) nebo daň z přidané hodnoty (o 5,9 %, respektive o 1,1 mld. Kč na 20,4 mld. Kč).

Nedaňové příjmy meziročně výrazně vzrostly, a to o 101 % (o 2,7 mld. Kč) na 5,3 mld. Kč. Růst byl způsoben především zvýšením příjmů z úroků o 93 % (o 1,1 mld. Kč). Významný meziroční růst byl vykázan dále u příjmů z vrátek transferů (o 280,9 % tedy o 0,9 mld. Kč na 1,2 mld. Kč) a také příjmů plynoucích ze splátek

půjčených peněžních prostředků od nefinančních podnikatelů, které činily 0,5 mld. Kč a v loňském roce byly téměř nulové.

Kapitálové příjmy jsou pouze doplňkovým příjmem rozpočtu hlavního města a jejich výše činila pouze **123,5 mil. Kč**.

Celková výše **přijatých transferů dosáhla 21,3 mld. Kč** a proti loňskému pololetí se zvýšila o 8 % (o 1,6 mld. Kč). V zásadě se jednalo pouze o transfery neinvestiční, které činily 21 mld. Kč. Největší část dlouhodobě tvoří transfery poskytované z kapitoly MŠMT. V prvním pololetí dosáhly 16,5 mld. Kč (růst o 11,8 %, tedy o 1,7 mld. Kč, z toho transfery určené na přímé náklady na vzdělávání a dotace pro soukromé školy činily 15,6 mld. Kč, což bylo o 1,2 mld. Kč více nežli v loňském pololetí (hlavní město je zřizovatelem celkem 751 příspěvkových organizací, z toho 636 působí v oblasti školství). Větší objem neinvestičních transferů přijalo město také z kapitoly MPSV (2,4 mld. Kč), zde se jednalo především o neinvestiční nedávkové transfery podle zákona o sociálních službách (2 mld. Kč).

V rámci neinvestičních transferů vstupujících do rozpočtu hlavního města mají dlouhodobě významný podíl také peněžní prostředky převedené podnikatelské činnosti. V prvním pololetí činil objem převodů z podnikatelské činnosti 0,6 mld. Kč, tj. o 50,6 % a 0,7 mld. Kč méně nežli ve stejném období minulého roku.

Přijaté investiční transfery činily 0,3 mld. Kč a oproti loňskému roku došlo k jejich poklesu o 42,6 % (o 0,2 mld. Kč). Jednalo se především o transfery přijaté z rozpočtu kapitoly MMR určené na OP Praha – pól růstu ČR – část EU (0,2 mld. Kč) a dále transfery přijaté z rozpočtu kapitoly MŽP určené na OP Životní prostředí 2014–2020 ve výši 54,1 mil. Kč.

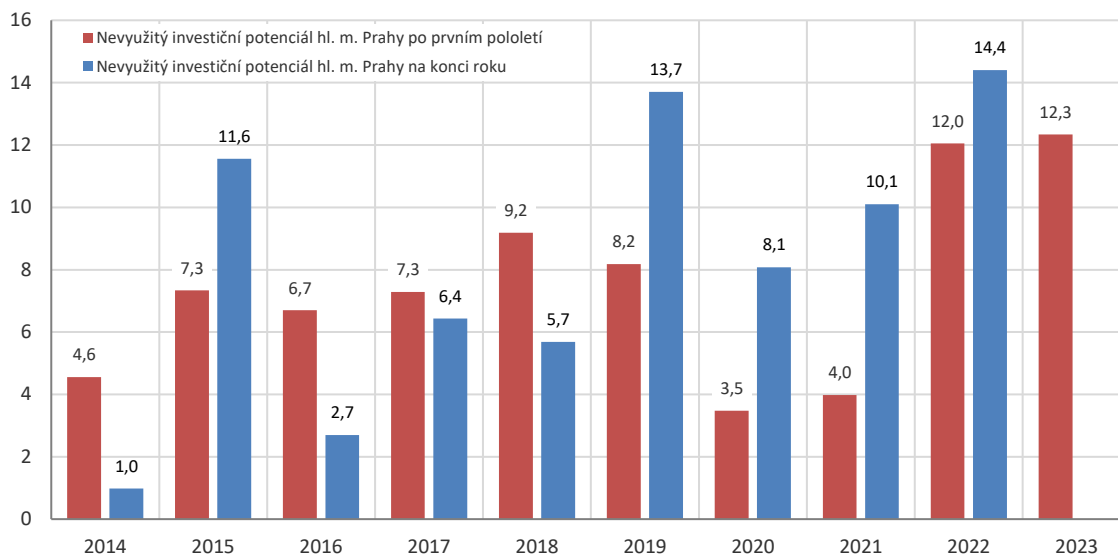
Běžné výdaje hl. m. Prahy se meziročně zvýšily o 11,6 % (o 4,7 mld. Kč) na 45,1 mld. Kč. Největší část běžných výdajů se týkala neinvestičních transferů příspěvkovým a podobným organizacím (17,7 mld. Kč), které mají působnost především v oblasti školství. Podstatnou část běžných výdajů tvořily dále neinvestiční transfery podnikatelům (o 707,5 %, respektive o 10,9 mld. Kč více) ve výši 12,5 mld. Kč. Jejich růst byl způsoben převážně peněžními prostředky vynaloženými do odvětví dopravy na dopravní obslužnost, které se meziročně zvýšily o 10,8 mld. Kč (v loňském roce byly téměř nulové – významný nárůst byl způsoben změnou metodiky zatřídování výdajů na dopravní obslužnost ze strany hl. m. Prahy). Dále došlo k nárůstu u výdajů na nákup služeb ve výši 6,1 mld. Kč (o 61,5 %, tj. o 9,8 mld. Kč méně).

V části **kapitálových výdajů** byl vykázán pokles o 5,5 % (o 0,4 mld. Kč), a jejich objem činil 6,2 mld. Kč.

V případě **výdajů hl. m. Prahy na pomoc Ukrajině a jejímu obyvatelstvu** bylo vynaloženo za první pololetí **celkem 613,7 mil. Kč** a převážná část směřovala na ubytování uprchlíků z Ukrajiny na území ČR, kdy tyto výdaje na ubytování jsou kompenzovány ze státního rozpočtu.

Hl. m. Praha dlouhodobě plně nevyužívá svůj investiční potenciál a pouze **akumuluje peněžní prostředky** získané z přebytků hospodaření jednotlivých let. **Tento způsob hospodaření není**, především v době vyšší míry inflace, kdy dochází ke znehodnocování peněžních zůstatků, **efektivní**. Odsouváním začátků realizace investičních akcí dochází k jejich prodražování (růst cen ve stavebnictví, službách, vyšší úrokové míry...) a především dochází k omezování dalšího rozvoje hl. m. Prahy. Pokud tyto peněžní prostředky hl. m. Praha nevyužívá na investice, tak místo kumulace úspor mohly být použity na posílení financování školství.

Graf č. 52: Nevyužitý investiční potenciál hl. m. Prahy (mld. Kč)



4 Vývoj zadluženosti a stavu na bankovních účtech územních rozpočtů

Územní rozpočty včetně zřízených příspěvkových organizací²² PO vykázaly k 30. 6. 2023 dluh²³ ve výši **95,7 mld. Kč**, což je o **2,8 %** (o 2,8 mld. Kč) méně než ke konci předchozího roku. Dluh vzrostl na úrovni krajů (o 3,7 mld. Kč, tj. 14,5 %), naopak se snížil u obcí (o 6,3 mld. Kč, tj. o 8,9 %) a dobrovolných svazků obcí (o 114,2 mil. Kč, tj. o 5,8 %).

Ke konci prvního pololetí roku 2023 **stav peněžních prostředků** na bankovních účtech **převýšil hodnotu celkového dluhu** územních rozpočtů o **381,5 mld. Kč**, tj. téměř pětinasobně.

Tabulka č. 88: Stav na bankovních účtech a stav dluhu územních rozpočtů (vč. PO) v letech 2014–2023 (mld. Kč)

Ukazatel	2014	2015	2016	2017	2018	2019	2020	2021	2022	k 30.6.2023
Stav na účtech celkem	153,4	159,4	212,1	248,8	258,9	299,2	320,1	367,5	405,2	477,2
Dluh celkem	119,1	116,3	95,6	90,8	91,2	90,9	94,4	96,1	98,4	95,7
Rozdíl	34,3	43,1	116,5	158,0	167,7	208,3	225,7	271,4	306,8	381,5

Stav peněžních prostředků na bankovních účtech²⁴ obcí, krajů a DSO a na účtech PO zřízených kraji a obcemi dosáhl ke konci prvního pololetí roku 2023 v souhrnu **477,2 mld. Kč**, oproti konci roku 2022 došlo k růstu o 17,8 %, tedy o 72,0 mld. Kč, jak je patrné z níže uvedené tabulky a grafu.

²² Čerpáno z dat předaných do CSÚIS ke dni 8. 8. 2023.

²³ Do údajů o dluhu jsou od 1. 1. 2010 zahrnovány přijaté úvěry a zápůjčky, přijaté návratné finanční výpomoci, vydané dluhopisy, eskontované směnky, směnky k úhradě, závazky z ručení a ostatní dlouhodobé závazky. Konkrétně se jedná o syntetické účty 281, 282, 283, 289, 322, 326, 362, 451, 452, 453, 456, 457 a 459.

²⁴ Zahrnuty termínované vklady, bankovní účty, pokladna a peníze na cestě. Konkrétně jsou zahrnuty syntetické účty 068, 231, 236, 241, 244, 261, 262. V případě příspěvkových organizací se jedná o syntetické účty 068, 241, 243, 244, 261, 262.

Tabulka č. 89: Stav na bankovních účtech územních rozpočtů v letech 2014–2023 dle úrovní (mld. Kč)

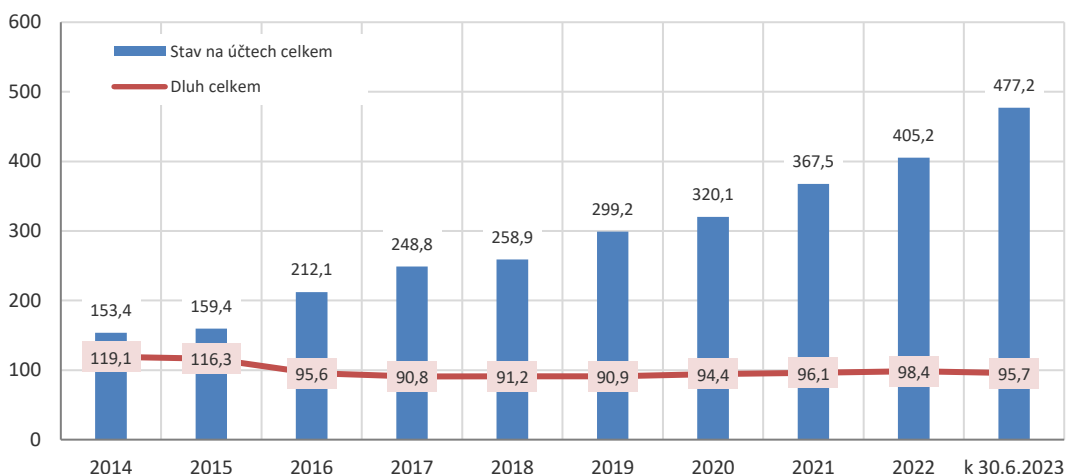
	2014	2015	2016	2017	2018	2019	2020	2021	2022	k 30.6.2023
Kraje	17,4	16,5	24,3	30,8	30,5	35,5	32,5	41,7	48,0	74,1
PO zřizované kraji	11,6	11,3	11,9	14,3	16,0	17,5	19,6	22,4	23,2	36,3
Obce	104,3	111,6	153,3	176,4	183,1	210,9	230,0	262,2	290,1	305,8
PO zřizované obcemi	17,8	18,2	20,2	25,0	26,9	32,7	35,6	38,7	41,4	58,1
DSO	1,5	1,5	2,0	2,1	2,3	2,5	2,2	2,5	2,5	2,9
RRRS	0,8	0,3	0,4	0,1	0,2	0,1	0,2	0,0	x	x
CELKEM	153,4	159,4	212,1	248,8	258,9	299,2	320,1	367,5	405,2	477,2

Pozn.: meziroční významný nárůst vkladů krajů vykázaný k 30. 6. 2023 je poznamenán nevyplacením významné části přijatých peněžních prostředků z kapitoly MŠMT z titulu přímých nákladů na vzdělávání školám a dotací pro soukromé školy do konce měsíce června.

K růstu stavu na bankovních účtech došlo u všech úrovní územních rozpočtů: u krajů (o 26,1 mld. Kč, tj. o 54,3 %), u obcí (o 15,7 mld. Kč, tj. o 5,4 %), u PO zřízených obcemi (o 16,7 mld. Kč, tj. o 40,3 %), u PO zřízených kraji (o 13,1 mld. Kč, tj. o 56,3 %) a u DSO (o 438,0 mil. Kč, tj. o 17,7 %).

Stav na bankovních účtech hl. m. Prahy (bez PO), které je ve výše uvedené tabulce zařazeno mezi obce, činil k 30. 6. 2023 celkem 112,1 mld. Kč. Stav na bankovních účtech PO Magistrátu hl. m. Prahy a PO městských částí hl. m. Prahy činil 13,5 mld. Kč.

Graf č. 53: Dluh a stav peněžních prostředků na bankovních účtech za územní rozpočty celkem (mld. Kč)



Obce včetně jimi zřizovaných PO vykázaly ke konci prvního pololetí roku 2023 celkový dluh ve výši **64,8 mld. Kč**. Ve srovnání s koncem minulého roku se jedná o **pokles o 8,9 %**, tedy o 6,3 mld. Kč. V celkovém objemu dluhu obcí jsou zahrnuty přijaté bankovní úvěry od peněžních ústavů, emitované komunální dluhopisy, přijaté návratné finanční výpomoci a ostatní dluhy, vč. zápůjček ze státních fondů.

Tabulka č. 90: Souhrnné údaje o dluhu obcí ČR v letech 2014–2023 (mld. Kč)

Ukazatel	2014	2015	2016	2017	2018	2019	2020	2021	2022	k 30.6.2023
Úvěry	67,7	66,1	51,5	49,5	49,4	50,1	51,9	57,3	59,7	58,2
Komunální dluhopisy	11,8	10,7	10,7	10,4	10,1	10,1	10,2	5,0	4,8	0,0
Přijaté návratné finanční výpomoci a ostatní dluhy	9,4	10,1	9,7	9,1	9,1	9,8	9,0	7,2	6,6	6,6
Celkem	88,9	86,9	71,9	69,0	68,6	70,0	71,1	69,6	71,1	64,8

Ve struktuře dluhu obcí mají dlouhodobě největší váhu přijaté úvěry, jejichž podíl k 30. 6. 2023 činil 89,8 %, zbývající část dluhu obcí (10,2 %) tvořily přijaté návratné finanční výpomoci a ostatní dluhy. Ve srovnání s koncem roku 2022 se dluh snížil na položce úvěrů o 1,5 mld. Kč a na položce komunálních dluhopisů (došlo ke splacení dluhopisů ve výši 4,8 mld. Kč ze strany hl. m. Prahy), přičemž na položce přijatých návratných finančních výpomocí a ostatních dluhů nedošlo ke změně.

Dluh z titulu vydaných **komunálních dluhopisů** nevykazovala k 30. 6. 2023 žádná obec.

Obce také přijaly **zápůjčky** z rozpočtu SFŽP ve výši 6,9 mil. Kč a z rozpočtu SFPI ve výši 44,8 mil. Kč.

Bez zahrnutí čtyř největších měst (tj. hl. m. Praha, Brno, Ostrava a Plzeň) činí dluh ostatních obcí celkem 48,6 mld. Kč. U obcí bez těchto největších měst došlo oproti konci minulého roku k poklesu celkového dluhu o 0,7 mld. Kč.

Tabulka č. 91: Podíl dluhu hl. m. Prahy, Brna, Ostravy a Plzně na celkovém dluhu obcí vč. jimi zřízených PO (mld. Kč)

Ukazatel	2014	2015	2016	2017	2018	2019	2020	2021	2022	k 30.6.2023
Dluh obcí celkem - v tom:	88,9	86,9	71,9	69,0	68,6	70,0	71,1	69,6	71,1	64,8
obce bez 4 největších měst	43,6	43,1	38,6	37,9	38,9	41,4	43,3	47,1	49,3	48,6
dluh 4 největších měst	45,3	43,8	33,3	31,1	29,7	28,6	27,8	22,5	21,8	16,2
% podíl 4 největších měst na celk. dluhu obcí	51,0	50,4	46,3	45,1	43,3	40,9	39,1	32,3	30,7	25,0

Celková výše dluhu hl. m. Prahy včetně PO Magistrátu hl. města Prahy a PO městských částí dosáhla **8,2 mld. Kč**. Podíl dluhu hl. m. Prahy na celkovém dluhu obcí činil 12,7 %.

Dluh PO zřízených obcemi včetně PO zřízených hl. m. Prahou dosáhl k 30. 6. 2023 výše **1,1 mld. Kč**. Z celkového počtu 8 337 PO vykazovalo dluh 377 PO, tj. 4,5 %. V rámci PO zřizovaných obcemi vykazujících dluh působilo z hlediska klasifikace ekonomických činností (NACE) nejvíce organizací v oblasti předškolního a základního vzdělávání.

DSO vykázaly dluh ve výši **1,9 mld. Kč**. Ve srovnání s koncem minulého roku se jedná o pokles o 114,2 mil. Kč, tj. o 5,8 %. DSO využívají získané peněžní prostředky především na rozvoj a obnovu místní infrastruktury (vodovody a kanalizace), odpadové hospodářství a na projekty zvyšující atraktivitu jejich území.

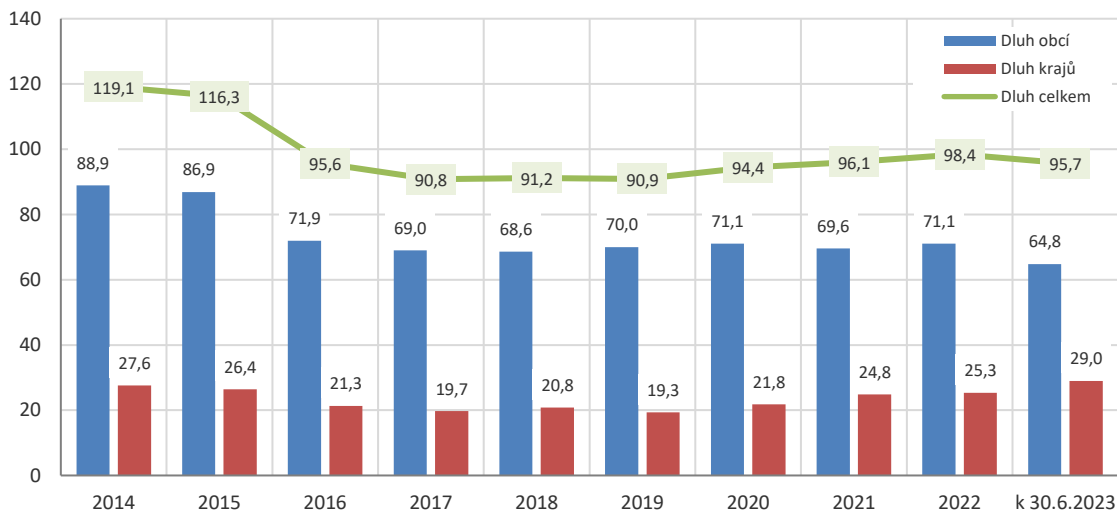
Kraje včetně jimi zřízených PO vykázaly ke konci prvního pololetí roku 2023 dluh v celkové výši **29,0 mld. Kč**. Oproti konci předchozího roku se hodnota dluhu zvýšila o 14,5 %, tedy o 3,7 mld. Kč, jednalo se o nárůst pouze na položce úvěrů. Podíl úvěrů na celkovém dluhu krajů dosáhl 80,0 %. Kraje dosud neemitovaly komunální dluhopisy.

Tabulka č. 92: Souhrnné údaje o dluhu krajů ČR v letech 2014–2023 (mld. Kč)

Ukazatel	2014	2015	2016	2017	2018	2019	2020	2021	2022	k 30.6.2023
Úvěry	24,4	24,3	18,6	16,7	16,8	16,1	18,3	19,4	19,5	23,2
Přijaté návratné finanční výpomoci a ostatní dluhy	3,2	2,1	2,7	3,0	4,0	3,2	3,5	5,4	5,8	5,8
Celkem	27,6	26,4	21,3	19,7	20,8	19,3	21,8	24,8	25,3	29,0

Dluh PO zřízených kraji (z 1 824 PO vyazuje dluh 267 PO, tj. 14,6 %) dosáhl k 30. 6. 2023 výše **4,7 mld. Kč**. V rámci PO zřizovaných kraji vykazujících dluh působilo z hlediska klasifikace ekonomických činností (NACE) nejvíce organizací v oblasti středního všeobecného a odborného vzdělávání.

Graf č. 54: Dluh obcí a krajů v letech 2014 až červen 2023 (mld. Kč)



IV. Vývoj státních finančních aktiv a pasiv

1 Státní finanční aktiva a pasiva

Vývoj státních finančních aktiv a pasiv charakterizují následující údaje:

Tabulka č. 93: Vývoj státních finančních aktiv a pasiv (mil. Kč)

	Stav k		Rozdíl
	31.12.2022	30.06.2023	
1. Prostředky státu na depozitních bankovních účtech SFA	111 911,1	160 770,1	48 859,0
2. Pohledávky státu vůči zahraničí vč. pohledávek z deblokací	15 562,7	14 672,2	-890,5
3. Pohledávky státu vůči tuzemsku ve správě MF *	76 937,6	52 052,6	-24 885,0
4. Majetkové účasti státu ve správě MF	60 881,9	59 421,1	-1 460,9
z toho : převzaté po ČKA	1 912,2	1 912,2	0,0
5. Cenné papíry a ostatní finanční aktiva	2 300,0	229 676,9	227 376,9
z finančního investování na jaderném účtu **	2 300,0	38 463,9	36 163,9
Státní finanční aktiva celkem	267 593,4	516 592,9	248 999,5
1. Emise státních dluhopisů na domácím trhu	2 604 707,5	2 863 358,1	258 650,5
v tom: státní pokladniční poukázky	0,0	109 932,0	109 932,0
střednědobé a dlouhodobé státní dluhopisy	2 604 707,5	2 753 426,1	148 718,5
z toho: státní dluhopisy určené pro občany	83 405,2	90 704,8	7 299,5
Z úhrnu emisí státních dluhopisů na domácím trhu je :			
- v držbě u domácích bank	1 028 752,1	1 174 420,7	145 668,6
- v držbě u ostatních tuzemských subjektů	877 699,6	890 415,7	12 716,1
- v držbě u zahraničních subjektů	698 255,8	798 521,6	100 265,9
2. Přijaté úvěry	137 825,2	133 767,0	-4 058,2
3. Emise státních dluhopisů na zahraničních trzích	5 145,6	4 528,8	-616,8
4. Přijaté zápůjčky	147 101,5	42 714,0	-104 387,5
5. Nesplacená část upsaného kapitálu	80 455,1	76 667,7	-3 787,4
6. Jiné	58,4	53,2	-5,2
Státní finanční pasiva celkem	2 975 293,3	3 121 088,7	145 795,5

*) úvěry poskytnuté dle § 35 odst. 5 zákona č. 218/2000 Sb.

**) v souladu s novelizovaným zněním ustanovení § 36 odst. 7 a) zákona č. 218/2000 Sb. není jmenovitá hodnota SDD nakoupených z prostředků jaderného účtu zahrnuta do státních finančních pasiv vykazovaných k 31.12.

Zdroj: MF

Výrazné zvýšení stavu státních finančních aktiv o cca 249 mld. Kč je zejména výsledkem zvýšení stavu tuzemských cenných papírů držených Ministerstvem financí z finančního investování volných peněžních prostředků souhrnného účtu státní pokladny (cenné papíry, přijaté jako předmět finančního zajištění - kolaterál při finančním investování disponibilní likvidity státní pokladny) a stavu pohledávek z investování formou depozit na bankovních účtech vedených u jiných peněžních ústavů. Na zvýšení stavu státních finančních aktiv oproti konci roku 2022 se rovněž podílí zvýšení stavu volných peněžních prostředků uložených na bankovních účtech státních finančních aktiv, a to úhrnem o cca 48,9 mld. Kč. U pohledávek vůči tuzemsku došlo naopak ke snížení o 24,9 mld. Kč, a to z titulu úvěrů poskytnutých dle § 35 odst. 5 zákona č. 218/2000 Sb., o rozpočtových pravidlech a o změně některých souvisejících zákonů (rozpočtová pravidla), ve znění pozdějších předpisů (dále také „rozpočtová pravidla“). Mírnější pokles byl zaznamenán u zahraničních majetkových účastí (1,5 mld. Kč) a zahraničních pohledávek (0,9 mld. Kč).

Vykázaný růst státních finančních pasiv v rozsahu cca 145,8 mld. Kč je odrazem především čistého zvýšení jmenovité hodnoty státních dluhopisů v oběhu o 258,7 mld. Kč. Závazky z nesplacené části upsaného kapitálu v průběhu 1. pololetí 2023 poklesly o 3,8 mld. Kč. Oproti tomu výraznější pokles zaznamenaly závazky státu z přijatých depozitních operací v cizí měně, a to ve výši 104,4 mld. Kč. Do státních finančních pasiv jsou rovněž zahrnuty dluhy ze států vystavených směn, jejichž stav ke konci 1. pololetí 2023 činil téměř 1 mil. Kč. K datu 1. ledna 2022 v souvislosti s nabytím účinnosti změny zákona č. 218/2000 Sb., o rozpočtových

pravidlech, jsou do státních finančních pasiv zařazeny rovněž dluhy státu odpovídající původní výši jmenovité hodnoty dříve vydaných státních dluhopisů po datu jejich splatnosti nebo po datu, ke kterému vlastník státních dluhopisů požádal o jejich splacení před stanoveným datem splatnosti v souladu s příslušnými emisními podmínkami. Stav těchto jmenovitých hodnot ke konci 1. pololetí 2023 činil 52 mil. Kč.

2 Operace s peněžními prostředky státu v tuzemsku

Příjmové a výdajové operace státního rozpočtu, kryté peněžními prostředky bankovních účtů SFA, se týkají rozpočtové kapitoly 397 - OSFA, přesunů z této kapitoly do jiných rozpočtových kapitol formou rozpočtových opatření, a některých dalších příjmových a výdajových operací, probíhajících na účtech SFA.

Za 1. pololetí roku 2023 ve srovnání se skutečností stejného období předchozího roku charakterizují tyto rozpočtové i mimorozpočtové operace údaje uvedené v následující tabulce:

Tabulka č. 94: Operace s peněžními prostředky SFA (mil. Kč)

	Skutečnost za 1. pololetí 2022	Skutečnost za 1. pololetí 2023	Index 2023/2022
Příjmy z operací na účtech SFA celkem	5 678,7	16 864,8	297,0
v tom: příjmové operace kapitoly OSFA	1 698,4	2 175,5	128,1
ostatní příjmové operace SFA	3 980,3	14 689,2	369,0
Výdaje z operací na účtech SFA celkem	11 967,5	15 813,0	132,1
v tom: výdajové operace kapitoly OSFA	1,1	1,0	93,9
přesuny z OSFA do jiných rozpočtových kapitol	200,0	245,0	122,5
výdaje na činnost SÚRAO hrazené z jaderného účtu	131,3	126,8	96,6
ostatní výdajové operace SFA	11 635,1	15 440,2	132,7
Saldo příjmů a výdajů z operací SFA celkem	-6 288,8	1 051,7	-16,7
z toho: za kapitolu OSFA včetně přesunů	1 497,3	1 929,5	128,9
Financování salda příjmů a výdajů operací SFA	6 288,8	-1 051,7	-16,7

Zdroj: MF

U operací za kapitolu OSFA včetně přesunů do jiných kapitol, realizovaných formou rozpočtových opatření, bylo dosaženo přebytku v rozsahu 1 929,5 mil. Kč, což bylo odrazem vyšších příjmů při současné nižší úrovni čerpání zejména přímých výdajů. Výrazné přebytkové saldo příjmů a přímých výdajů kapitoly OSFA činilo 2 174,5 mil. Kč.

Příjmy kapitoly OSFA ve výši cca 2 175,5 mil. Kč představovaly plnění na 83,3 % ročního rozpočtu, k čemuž přispěly zejména příjmy z finančního investování na jaderném účtu (celkem 1 148,4 mil. Kč) a odvody od původců radioaktivních odpadů (celkem 907,0 mil. Kč), v menší míře pak ostatní nedaňové příjmy malého rozsahu.

Přímé výdaje rozpočtové kapitoly OSFA v 1. pololetí 2023 dosáhly hodnoty cca 1,0 mil. Kč, což tvoří pouhých 0,76 % původně rozpočtované částky. Tyto výdaje představovaly výhradně úhrady poplatků za služby související s držbou cenných papírů.

Během 1. pololetí roku 2023 došlo k přesunu práva čerpání účelových prostředků SFA na krytí příslušných výdajů realizovaných v jiných rozpočtových kapitolách, a to ve výši 185 mil. Kč z kapitoly OSFA do rozpočtové kapitoly 329 – Ministerstvo zemědělství formou rozpočtového opatření. Prostředky byly účelově určeny na majetkoprávní vypořádání majetku dotčeného plánovanou realizací vodního díla Vlachovice. Dále bylo přesunuto 60 mil. Kč do rozpočtové kapitoly 398 – Všeobecná pokladní správa, a to za účelem navýšení alokace prostředků v programu 298D23 Podpora obnovy a rozvoje obecní infrastruktury a občanské vybavenosti.

Z prostředků SFA, konkrétně z jaderného účtu, byly kryty rovněž výdaje na financování činnosti Správy úložiště radioaktivního odpadu (SÚRAO) v celkovém rozsahu cca 126,8 mil. Kč, které v souladu se zákonem

č. 263/2016 Sb., atomový zákon od roku 2017 nejsou rozpočtované v kapitole 397 – OSFA, ale jsou součástí výdajů rozpočtové kapitoly 322 – Ministerstvo průmyslu a obchodu.

Ostatní příjmové a výdajové operace na účtech SFA tvořily zejména úrokové příjmové a výdajové toky související s emisí činností státních dluhopisů na domácím trhu. Prémie z titulu emisí střednědobých a dlouhodobých státních dluhopisů na domácím primárním trhu byly realizovány v úhrnné výši 6,5 mld. Kč a alikvotní úrokové výnosy ve výši 3,9 mld. Kč. Diskonty emisí střednědobých a dlouhodobých státních dluhopisů vydaných na domácím primárním trhu dosáhly 9,3 mld. Kč, diskonty emisí státních pokladničních poukázek denominovaných v korunách českých činily 2,5 mld. Kč a diskonty emisí státních pokladničních poukázek denominovaných v jednotné evropské měně činily 25,8 mil. EUR. Čisté úrokové příjmy spojené s přímými prodeji a výměnnými operacemi střednědobých a dlouhodobých státních dluhopisů na sekundárním trhu činily 0,5 mld. Kč.

Z financujících operací, které byly realizovány na korunových účtech SFA, vyplývá převažující podíl peněžních prostředků z čistých emisí státních dluhopisů na domácím trhu. V rámci přímých dlouhodobých úvěrů ze zahraničí byly v 1. pololetí 2023 splaceny úvěry přijaté od Evropské investiční banky v celkové jmenovité hodnotě 2,2 mld. Kč, přičemž nedošlo k přijetí žádných nových tranší.

Volné krátkodobé peněžní prostředky nad úroveň krytí rozpočtového schodku umožnily v rámci řízení likvidity souhrnných účtů státní pokladny provádět investování na účtech řízení likvidity státní pokladny, a to zejména korunovými reverzními operacemi. Za 1. pololetí 2023 celkové čisté příjmy z reverzních repo operací dosáhly 9,8 mld. Kč.

Disponibilní peněžní prostředky na jaderném účtu byly v 1. pololetí 2023 průběžně investovány, a to výhradně formou repo operací se zajištěním poukázkami České národní banky. Celkový výnos z krátkodobého finančního investování, inkasovaný na jaderný účet v uvedeném období, činil cca 1 148,4 mil. Kč. V dubnu a v květnu byly na jaderný účet připsány výplaty ročních kupónů z držených střednědobých a dlouhodobých státních dluhopisů, které představovaly celkový výnos ve výši 106,9 mil. Kč. Portfolio jaderného účtu k datu 30. 6. 2023 tvořily převážně poukázky České národní banky přijaté jako zástava při finančním investování, a to ve výši 96,4 % a zbývajících cca 3,6 % připadalo na střednědobé a dlouhodobé státní dluhopisy.

V souladu s ustanovením § 36 zákona č. 218/2000 Sb. o rozpočtových pravidlech je ve státních finančních aktivech zřízen zvláštní účet rezervy důchodového pojištění, na kterém jsou soustřeďovány zejména rozdíly z příjmů a výdajů připadajících na důchodové pojištění. V 1. pololetí 2023 byly v souladu s investiční strategií volné peněžní prostředky ponechány na důchodovém účtu. Tyto prostředky se tak staly součástí souhrnného účtu státní pokladny s pozitivním dopadem na řízení likvidity a státního dluhu. Portfolio důchodového účtu bylo k 30. 6. 2023 tvořeno výhradně peněžními prostředky ve výši 288,9 mil. Kč, mírný nárůst o 10,9 mil. Kč oproti stavu k 31. 12. 2022 představovalo vrácení části srážkové daně z dividend inkasovaných na důchodový účet dle příslušných usnesení vlády.

3 Státní zahraniční pohledávky

Stav pohledávek vůči zahraničí se v absolutním vyjádření snížil o cca 890,5 mil. Kč. Jejich podíl na celkovém objemu státních finančních aktiv činil ke konci 1. pololetí 2023 2,8 %, což bylo zejména důsledkem výrazného zvýšení celkového stavu státních finančních aktiv. Do kategorie zahraničních pohledávek byla až do nabytí účinnosti zákona č. 465/2011 Sb. zahrnována rovněž pohledávka státu ve výši cca 1,4 mld. Kč za iránskou státní společností APPI z titulu státní záruky realizované z prostředků rozpočtové kapitoly 398 – Všeobecná pokladní správa. Na základě zákona č. 465/2011 Sb., kterým byl změněn zákon č. 218/2000 Sb. o rozpočtových pravidlech, byla tato pohledávka ze státních finančních aktiv vyjmuta.

Tabulka č. 95: Státní zahraniční pohledávky (mil. Kč)

	stav k 31.12.2022	narostlé úroky	splátky pohledávky	odpisy pohledávky	korekce a jiné změny	kurzové rozdíly	stav k 30.6.2023
Vládní pohledávky	12 962,1	13,1	62,3	0,0	-1 856,3	-417,7	10 638,9
Převzaté od ČSOB	2 371,7	0,0	1,8	0,0	0,0	-55,3	2 314,7
Převedené na deblokátory	229,0	0,0	0,0	0,0	-26,2	-4,2	198,6
Mezivládní organizace	0,0	0,0	0,0	0,0	0,0	0,0	1 520,1
Zahraníční pohledávky celkem	15 562,7	13,1	64,1	0,0	-1 882,5	-477,2	14 672,2

Zdroj: MF

Celkové snížení stavu zahraničních pohledávek státu o cca 890,5 mil. Kč představovalo pokles o 5,7 % oproti stavu k 31. 12. 2022. Po eliminování vlivu kurzových rozdílů se u jednotlivých bloků zahraničních pohledávek jednalo o následující operace.

U vládních pohledávek došlo ke snížení o 2 323,2 mil Kč, a to zejména z důvodu odpisu úroků a rovněž z důvodu provedených splátek pohledávek. U zahraničních pohledávek převzatých od Československé obchodní banky, a. s., došlo v minulosti k účetnímu převedení pohledávky za Běloruskem na Ministerstvo zahraničních věcí. Současně došlo na základě příslušné dohody v 1. pololetí roku 2023 k nepeněžnímu plnění ze strany Běloruska ve výši 1,8 mil. Kč.

V 1. pololetí 2023 došlo u pohledávek za deblokátory k jejich celkovému snížení o 30,4 mil. Kč. V případě společnosti Lanatex, a.s., která měla původně zajišťovat deblokaci dluhu Indie, byla dne 12. 4. 2022 přerušena probíhající exekuce a bylo rozhodnuto o úpadku společnosti, v současné době probíhá insolvenční řízení. Pohledávka za společností Lanatex, a.s., byla snížena, neboť v souvislosti s insolvenční došlo k přepočtu úroků.

Ke konci 1. pololetí 2023 jsou oproti konci roku 2022 nově evidovány pohledávky za mezivládními organizacemi. Česká republika ukončila dne 26. ledna 2023 členství v Mezinárodní bance hospodářské spolupráce (MBHS) a dne 27. ledna 2023 členství v Mezinárodní investiční bance (MIB). Vzhledem k tomu, že ze strany těchto organizací dosud nedošlo k vypořádání podílu České republiky na splaceném kapitálu, byly majetkové podíly převedeny mezi pohledávky České republiky.

4 Majetkové účasti státu

Vykazovaný stav majetkových účastí státu vedených ve státních finančních aktivech se oproti stavu k 31. 12. 2022 snížil z 60,9 mld. Kč na 59,4 mld. Kč. Zatímco u tuzemských společností zůstal stav neměnný, v případě mezinárodních finančních institucí a zahraničních společností došlo k několika změnám.

Česká republika ukončila dne 26. ledna 2023 členství v Mezinárodní bance hospodářské spolupráce (MBHS) a dne 27. ledna 2023 členství v Mezinárodní investiční bance (MIB). Vzhledem k tomu, že ze strany těchto mezinárodních organizací dosud nedošlo k vypořádání podílu České republiky na splaceném kapitálu, byly majetkové podíly převedeny mezi pohledávky České republiky, které jsou rovněž součástí státních finančních aktiv.

K navýšení podílu České republiky došlo v 1. pololetí 2023 u Mezinárodní finanční korporace (IFC) a Mezinárodní banky pro obnovu a rozvoj (IBRD) ze skupiny Světové banky, a to celkem o cca 227,3 mil. Kč. Vykázaný nárůst byl však významně korigován vlivem kurzových rozdílů.

U společností E.ON S.E. a UNIPER S.E. byl vykázán nárůst stavu ovlivněn pozitivním vývojem reálné hodnoty akcií těchto veřejně obchodovatelných společností na burze. Částečnou korekci růstu představoval současný mírný pokles směnného kurzu EUR vůči Kč.

Podíl majetkových účastí na celkovém stavu státních finančních aktiv byl k 30. 6. 2023 ve výši cca 11,5 %.

Tabulka č. 96: Majetkové účasti státu u mezinárodních bank, mezivládních organizací a zahraničních společností (mil. Kč)

	Stav k 31.12.2022	Změna splaceného kapitálu	Vyúčtované kursové rozdíly a jiné korekce	Stav k 30.6.2023
Mezinárodní banka hospodářské spolupráce	643,5	-635,6	-7,9	0,0
Mezinárodní investiční banka	901,3	-890,5	-10,8	0,0
Evropská banka pro obnovu a rozvoj	1 288,2		-20,6	1 267,6
Evropská investiční banka celkem ¹	8 582,5		-137,0	8 445,5
Rozvojová banka Rady Evropy ¹	131,2		-2,1	129,1
Instituce Světové banky ²	5 573,8	227,3	-195,6	5 605,5
E.ON S.E.	830,7		191,7	1 022,4
UNIPER S.E.	23,1		19,8	43,0
Zahraniční společnosti převedené z ČKA	0,0			0,0
Splacený kapitál ČR celkem	17 974,2	-1 298,8	-162,4	16 513,0

¹ včetně splaceného podílu na rezervách a rezervních fondech

² IDA - zohlednění příspěvků a přecenění na reálnou hodnotu

Zdroj: MF

Tabulka č. 97: Majetkové účasti státu u tuzemských společností (mil. Kč)

	Stav k 31.12.2022	Ocenění v účetnictví k 31.12.2022	Změny stavu v 1. pololetí 2023	Stav k 30.6.2023	Ocenění v účetnictví k 30.6.2023
Exportní garanční a pojišťovací společnost, a.s.	5 575,0	5 575,0	0,0	5 575,0	5 575,0
Česká exportní banka, a.s.	4 200,0	4 200,0	0,0	4 200,0	4 200,0
Národní rozvojová banka, a.s.	867,0	1 171,0	0,0	867,0	1 171,0
Kongresové centrum Praha, a.s.	2 000,0	2 000,0	0,0	2 000,0	2 000,0
THERMAL - F, a.s.	1 099,6	1 099,6	0,0	1 099,6	1 099,6
Letiště Praha, a.s.	27 031,6	27 049,2	0,0	27 031,6	27 049,2
MUFIS, a.s.	1,0	0,5	0,0	1,0	0,5
ČEZ, a.s.	221,4	1 120,4	0,0	221,4	1 120,4
Majetkové účasti převedené z ČKA	1 912,2	1 912,2	0,0	1 912,2	1 912,2
Účast u tuzemských společností ve správě MF	42 907,7	44 127,8	0,0	42 907,7	44 127,8

Zdroj: MF

U závazků z titulu upsaného a nesplaceného kapitálu, které se týkají podílů státu u mezinárodních finančních institucí a mezivládních organizací, došlo oproti stavu vykazovanému k 31. 12. 2022 k jejich snížení o cca 3,8 mld. Kč. Tento pokles je dán zejména ukončením členství České republiky v MIB a MBHS a rovněž vyúčtovanými kurzovými rozdíly. Podíl nesplaceného kapitálu na celkovém vykazovaném stavu státních finančních pasiv se snížil na úroveň 2,5 %.

Tabulka č. 98: Závazky z nesplaceného upsaného kapitálu (mil. Kč)

	Stav k 31. 12. 2022	Změna závazku z nesplacené části upsaného kapitálu	Vyúčtované kursové rozdíly a korekce	Stav k 30. 6. 2023
Mezinárodní banka hospodářské spolupráce	643,5	-635,6	-7,9	0,0
Mezinárodní investiční banka	2 127,5	-2 102,0	-25,6	0,0
Evropská banka pro obnovu a rozvoj	4 887,9		-78,0	4 809,9
Evropská investiční banka	48 473,1		-773,9	47 699,2
Rozvojová banka Rady Evropy	922,6		-14,7	907,9
Instituce Světové banky	23 400,4	668,8	-818,5	23 250,7
Závazek z nesplacené části upsaného kapitálu celkem	80 455,1	-2 068,8	-1 718,6	76 667,7

Zdroj: MF

Příjmy z titulu správcovství majetkových účastí státu u tuzemských a zahraničních obchodních společností byly v kapitole 397 - OSFA inkasovány v úhrnné výši 10,9 mil. Kč. Jednalo se o vrácení části srážkové daně z dividend vyplývajících z majetkové účasti státu ve společnostech E.ON S.E. a UNIPER S.E. s určením pro důchodovou reformu v souladu s usnesením vlády ze dne 31. 8. 2015 č. 716.

5 Státní půjčky, návratné finanční výpomoci a jiné tuzemské pohledávky státu

Zákonem č. 465/2011 Sb. došlo v prosinci 2011 ke změně ustanovení § 36 odst. 2) zákona č. 218/2000 Sb. o rozpočtových pravidlech. Do státních finančních aktiv tak již nejsou zahrnovány pohledávky z návratných finančních výpomocí poskytnutých z rozpočtové kapitoly 398 – Všeobecná pokladní správa a pohledávky ze státních záruk realizovaných z rozpočtové kapitoly 398 – Všeobecná pokladní správa.

Stav pohledávek státu z poskytnutých státních půjček a návratných finančních výpomocí vedených ve státních finančních aktivech zůstal během 1. pololetí 2023 nezměněn na úrovni 4,6 mld. Kč. Tyto pohledávky se týkají výhradně státní půjčky poskytnuté na výstavbu plynovodu a související infrastruktury v rámci tzv. plynárenských VIA. V 1. pololetí 2023 nebyly z prostředků státních finančních aktiv poskytnuty žádné nové státní půjčky ani návratné finanční výpomoci.

Tabulka č. 99: Pohledávky ze státních půjček a návratných finančních výpomocí (mil. Kč)

	Stav k 31. 12. 2022	Nově poskytnuté	Splátky od dlužníků	Jiná změna stavu (+,-)	Stav k 30. 6. 2023
Státní půjčka na plynárenské VIA	4 566,3	-	-	-	4 566,3
NFV ze státních finančních aktiv	0,0	-	-	-	0,0
Státní půjčky a NFV úhrnem	4 566,3	-	-	-	4 566,3

Zdroj: MF

Ostatní tuzemské pohledávky, definované ustanovením § 36 odst. 2) písm. d) rozpočtových pravidel představovala především pohledávka za fyzickými osobami, která se vztahuje k podvodné deblokaci zahraniční pohledávky vůči Peru a je řešena v trestním a občanskoprávním řízení. Její hodnota k 30. 6. 2023 zůstala nezměněna a činila 26,25 mil. Kč.

V rámci podrozvahové evidence jsou mimo státní finanční aktiva vedeny pohledávky státu za organizacemi, kterým byly v roce 1991 ze státních prostředků poskytnuty zálohy na budoucí odkoupení splatných pohledávek za odběrateli v Iráku v souvislosti s uvalením hospodářského embarga na Irák a Kuvajt. Na základě rekondice pohledávek za iráckými odběrateli a dohody o náhradním plnění získaly poškozené organizace cenné papíry splatné v letech 2020 až 2036. Úhrnná hodnota pohledávky státu z tohoto titulu k 30. 6. 2023 vedená v účetnictví na příslušném podrozvahovém účtu představuje hodnotu 549,0 mil. Kč.

Obdobnou podrozvahovou položku mimo evidenci státních finančních aktiv tvoří pohledávky státu vůči bývalým organizacím zahraničního obchodu z titulu ziskového salda vzniklého při přepočtu devizových aktiv a pasiv v oblasti zahraničních pohledávek a závazků dle zákona č. 499/1990 Sb., o přepočtu devizových aktiv a pasiv v oblasti zahraničních pohledávek a závazků organizací v souvislosti s kursovými opatřeními. U části pohledávky státu z tohoto titulu ve výši 722,5 mil. Kč bylo trvale upuštěno od jejího vymáhání a zbývající hodnota pohledávky činí 685,1 mil. Kč. Z pohledávek, u nichž bylo trvale upuštěno od vymáhání, byla na základě výsledků kontrolní inventury provedené v roce 2017, odúčtována část ve výši cca 349,4 mil. Kč.

Od roku 2017 jsou na podrozvahových účtech vedeny i podmíněné pohledávky za společnostmi CS Trading, Ligna a AK Krouský v celkové výši k 30. 6. 2023 cca 60,9 mil. Kč. V tomto případě se jedná o původně zahraniční pohledávku vůči Indonésii.

6 Stav a vývoj státních záruk

Ke konci 1. pololetí roku 2023 byl úhrn standardních státních záruk, tj. celkový rozsah potenciálních závazků státu z poskytnutých bankovních úvěrů krytých standardními státními zárukami České republiky vykázan jako nulový, neboť již v průběhu roku 2022 došlo ke konečnému splacení závazků z titulu garantovaných úvěrů poskytnutých Evropskou investiční bankou na financování infrastrukturálních programů, jejichž finančním manažerem byla Národní rozvojová banka, a.s.

V rámci nestandardních státních záruk nedošlo v 1. pololetí 2023 k žádnému plnění státní záruky a vykazovaný stav nestandardních státních záruk, tj. záruk, které nesplňují všechny podmínky stanovené

rozpočtovými pravidly, nedoznal žádných změn a zůstal nulový. Obě záruky, vystavené v souvislosti s bývalou Investiční a poštovní bankou ve prospěch Československé obchodní banky, a. s., a ve prospěch České národní banky jsou ukončeny.

V návaznosti na poskytnutí bilaterální půjčky Mezinárodnímu měnovému fondu jsou České národní bance poskytovány kompenzace nákladů, a to na základě usnesení vlády č. 1173 ze dne 16. 11. 2020. Maximální limit půjčky je stanoven na 646 mil. EUR. Z kompenzační dohody uzavřené mezi Ministerstvem financí a Českou národní bankou vyplývá, že ze státního rozpočtu by byl z 50 % České národní bance hrazen ušlý zisk, náklady na zajištění proti kurzovému riziku a náklady transformační. Půjčka zatím nebyla čerpána.

Ze zákona č. 58/1995 Sb., o pojišťování a financování vývozu se státní podporou a o doplnění zákona č. 166/1993 Sb., o Nejvyšším kontrolním úřadu, ve znění pozdějších předpisů, stát ručí za závazky Exportní, garanční a pojišťovací společnosti, a.s. (EGAP) z pojištění vývozních úvěrových rizik a za závazky České exportní banky, a.s. (ČEB) za splácení úvěrových zdrojů získaných touto bankou, jakož i za závazky z ostatních operací na peněžních a kapitálových trzích směřujících k získání prostředků pro zvýhodněné financování exportu. K 30. 6. 2023 dosahovaly závazky ČEB výše cca 22,1 mld. Kč a pojistná angažovanost EGAP představovala závazky v rozsahu cca 85,2 mld. Kč.

Jako doplňující informace je uváděn ručitelský vztah Ministerstva financí vůči Mezinárodnímu měnovému fondu (dále MMF), který vychází z požadavků naplnění Dohody o MMF. Příslušný dluhopis vystavený Českou národní bankou a avalovaný ministrem financí je součástí kvóty, kterou upsala Česká republika, a která pokrývá celkem 75 % této členské kvóty. Potenciální závazek z tohoto titulu k 30. 6. 2023 představuje cca 42,0 mld. Kč.

Tabulka č. 100: Vývoj pohledávek z realizovaných státních záruk (mil. Kč)

	Stav pohledávek k 31. 12.	Změny za 1. pololetí 2023		Stav pohledávek k 30. 6. 2023
		realizace záruk (+)	jiné změny (+,-)	
Cheteng (Chepos Engineering, s.r.o.)	964,3	-	-33,5	930,8
Alumina Plant Project of Iran	1 443,8	-	-50,1	1 393,7
VLT, a.s. (Zetor Brno,s.p.)	1 575,9	-	-	1 575,9
Pohledávky z realizovaných standardních záruk	3 984,0	0,0	-83,6	3 900,4

Zdroj: MF

Stav pohledávek státu z realizovaných státních záruk vykázal v 1. pololetí 2023 pokles o cca 83,6 mil. Kč. Tento pokles je dán výhradně vlivem kurzových rozdílů u pohledávek za společností Chepos Engineering, s.r.o. a za iránskou státní firmou APPI, které jsou od roku 2002 vedeny v USD.

Na základě zákona č. 228/2020 Sb., o poskytnutí státní záruky České republiky na zajištění dluhů Českomoravské záruční a rozvojové banky, a. s., vyplývajících z ručení za dluhy z úvěrů v souvislosti se zmírněním negativních dopadů způsobených virem SARS CoV-2, ve znění pozdějších předpisů, je zabezpečeno financování decentralizovaného záručního národního programu COVID III. Maximální rozsah státní záruky je stanoven ve výši 150 mld. Kč a plnění provádí ze státního rozpočtu kapitola 322 – Ministerstvo průmyslu obchodu. Bližší informace jsou k dispozici v závěrečném účtu Ministerstva průmyslu a obchodu za příslušný rok.

Do státních finančních aktiv jsou na základě zákona č. 465/2011 Sb., kterým byl změněn zákon č. 218/2000 Sb., o rozpočtových pravidlech, zahrnovány pouze pohledávky státu z titulu státních záruk realizovaných z prostředků státních finančních aktiv.

V. Zpráva o řízení státního dluhu

1 Vývoj a stav státního dluhu

1.1 Vývoj státního dluhu v 1. pololetí 2023

Státní dluh se od 1. ledna do 30. června 2023 zvýšil z 2 894,8 mld. Kč na 3 044,4 mld. Kč, tj. o 149,6 mld. Kč, respektive 5,2 %, přičemž vnitřní státní dluh vzrostl o 257,4 mld. Kč a korunová hodnota vnějšího státního dluhu se snížila o 107,9 mld. Kč.

Tabulka č. 101: Státní dluh v 1. pololetí 2023 (mil. Kč)

	Stav 1.1.2023	Výpůjční operace (a)	Splátky (b)	Kurzové rozdíly a ostatní vlivy (c)	Změna (a-b+c)	Stav 30.6.2023
STÁTNÍ DLUH CELKEM	2 894 838	545 577	390 068	-5 926	149 583	3 044 421
Vnitřní dluh	2 605 972	521 837	263 526	-872	257 440	2 863 411
Státní pokladniční poukázky	0	234 415	124 218	-265	109 932	109 932
Státní dluhopisy pro občany	83 405	8 047	748		7 300	90 705
Středně- a dlouhodobé dluhopisy vydané na domácím trhu	2 521 302	279 375	137 378	-578	141 419	2 662 721
Krátkodobé zápůjčky	1 206		1 182	-24	-1 206	0
Směnky a nesplacené jmenovité hodnoty státních dluhopisů po datu splatnosti	58			-5	-5	53
Vnější dluh	288 867	23 740	126 542	-5 055	-107 857	181 010
Středně- a dlouhodobé dluhopisy vydané na zahraničních trzích	5 146			-617	-617	4 529
Přijaté úvěry	137 825		2 163	-1 895	-4 058	133 767
Krátkodobé zápůjčky	145 896	23 740	124 379	-2 543	-103 182	42 714

Zdroj: MF

1.2 Stav státního dluhu

1.2.1 Měnová skladba

Na konci 1. pololetí 2023 nadále zůstává v měnové skladbě státního dluhu dominantní měnou česká koruna s podílem na celkovém státním dluhu dosahujícím více než 92 %. Podíl eura v měnové skladbě se oproti počátku roku 2023 snížil na necelých 8 %, zatímco podíl ostatních měn je zanedbatelný.

Tabulka č. 102: Měnová skladba státního dluhu

	1.1.2023	mld. Kč	%	30.6.2023	mld. Kč	%
CELKEM	v původní měně	2 894,84	100,00	v původní měně	3 044,42	100,00
CZK	2 587 735 154 870,13	2 587,74	89,39	2 809 199 616 201,94	2 809,20	92,27
EUR	12 521 561 041,56	301,96	10,43	9 721 561 041,56	230,69	7,58
JPY	30 000 000 000,00	5,15	0,18	30 000 000 000,00	4,53	0,15

Poznámka: K 30. červnu 2023 byly dluhy ve výši 467 mil. CHF pokryty jednotnou evropskou měnou v rámci řízení disponibilní likvidity státní pokladny prostřednictvím devizových swapů, které nejsou součástí státních finančních pasiv tvořících státní dluh podle § 36 odst. 8 zákona č. 218/2000 Sb., o rozpočtových pravidlech a o změně některých souvisejících zákonů (rozpočtová pravidla), ve znění pozdějších předpisů.

Zdroj: MF

1.2.2 Skladba podle držitele

Tabulka č. 103: Skladba státního dluhu podle držitele²⁵

Typ držitele	Stav v mil. Kč k 1.1.2023	%	Stav v mil. Kč k 30.6.2023	%
Nefinanční podniky	35 543	1,23	36 271	1,19
Finanční instituce ^{1,2}	1 151 861	39,79	1 304 797	42,86
Pojišťovací společnosti a penzijní fondy	584 455	20,19	581 333	19,10
Vládní instituce ³	36 173	1,25	31 958	1,05
Neziskové instituce sloužící domácnostem	3 102	0,11	3 131	0,10
Domácnosti	95 319	3,29	107 345	3,53
Nerezidenti	698 256	24,12	798 522	26,23
Domácí dluhopisy celkem⁴	2 604 708	89,98	2 863 358	94,05
Středně- a dlouhodobé dluhopisy vydané na zahraničních trzích	5 146	0,18	4 529	0,15
Ostatní dluh⁵	284 985	9,84	176 534	5,80
CELKEM	2 894 838	100,00	3 044 421	100,00

¹Nezahrnuje pojišťovací společnosti a penzijní společnosti

²Sektor finančních institucí je očištěn o jmenovité hodnoty státních dluhopisů poskytnutých Ministerstvem financí jako předmět finančního zajištění (kolaterál) v rámci zápůjčních facilit, zápůjček cenných papírů (zapůjčování státních dluhopisů primárním dealerům a dealerům) a operací řízení likvidity státní pokladny. K 1. 1. 2023 činila jmenovitá hodnota těchto státních dluhopisů 3 350 mil. Kč, zatímco k 30. 6. 2023 poklesla na 3 100 mil. Kč.

³Sektor vládních institucí je očištěn od jmenovitých hodnot státních dluhopisů přijatých Ministerstvem financí jako předmět finančního zajištění (kolaterál) při realizaci reversních repo operací v rámci řízení likvidity souhrnných účtů státní pokladny a jaderného účtu a rovněž v rámci zápůjček cenných papírů, tj. zapůjčování státních dluhopisů primárními dealery a dealery. Celková jmenovitá hodnota těchto státních dluhopisů, která k 1. 1. 2023 činila 2 773 mil. Kč a k 30. 6. 2023 vzrostla na 3 158 mil. Kč, je přiřazena do sektoru finančních institucí, které jsou smluvními protistranami Ministerstva financí při těchto operacích. Sektor vládních institucí je očištěn rovněž od jmenovitých hodnot státních dluhopisů, které byly při jejich vydání zapsány nejprve na majetkový účet Ministerstva financí v příslušné evidenci nebo byly nabyté státem před datem jejich splatnosti a nejsou zároveň vykazovány jako součást státního dluhu. K 1. 1. 2023 činila celková jmenovitá hodnota těchto dluhopisů 170 406 mil. Kč, zatímco k 30. 6. 2023 vzrostla na 190 181 mil. Kč.

⁴Státní dluhopisy vydané v České republice podle českého práva.

⁵Přijaté úvěry od mezinárodních finančních institucí a Evropské komise, krátkodobé zápůjčky včetně operací řízení likvidity, státem vystavené směnky a nesplacené jmenovité hodnoty státních dluhopisů po datu splatnosti.

Pokud není uvedeno jinak, vykázaná data zachycují rozdělení držby státních dluhopisů na základě principu právního vlastnictví. Právní vlastnictví zachycuje také státní dluhopisy, které jsou k danému datu v držbě subjektu jako předmět finančního zajištění (kolaterál).

Zdroj: Centrální depozitář cenných papírů a.s., Česká národní banka, MF

V průběhu 1. pololetí 2023 došlo k výraznému růstu podílu finančních institucí na celkovém státním dluhu o téměř 3,1 procentního bodu. Dále rovněž došlo k růstu nerezidentních držitelů domácích dluhopisů na státním dluhu, a to o více než 2,1 procentního bodu, a konečně k mírnému růstu podílu dluhu v držbě domácností o více než 0,2 procentního bodu.

Naopak došlo k poklesu podílu pojišťovacích společností a penzijních společností na celkovém státním dluhu, a to o téměř 1,1 procentního bodu, a také k poklesu podílu vládních institucí na státním dluhu o zhruba 0,2 procentního bodu. Pouze k minimálním změnám došlo v případě podílu dluhu v držbě nefinančních podniků a neziskových institucí sloužících domácnostem.

Podíl domácích dluhopisů na celkovém dluhu vzrostl o téměř 4,1 procentního bodu na 94,1 %. Na druhou stranu podíl ostatního dluhu se snížil o více než 4,0 procentního bodu na 5,8 %, a to především v důsledku postupného splácení krátkodobých zápůjček denominovaných v cizích měnách. Podíl střednědobých a dlouhodobých státních dluhopisů vydaných na zahraničních trzích se téměř nezměnil a na konci 1. pololetí 2023 činil 0,1 %.

1.3 Emise a splátky dluhových instrumentů a realizace zápůjček

V průběhu 1. pololetí 2023 probíhala pravidelná emisní činnost státu, a to zejména za účelem financování splátek státního dluhu a průběžného krytí schodku státního rozpočtu, když byly vydány korunové státní dluhopisy se splatností nad jeden rok v celkové jmenovité hodnotě 287 422 mil. Kč.

²⁵ Skupiny držitelů jsou klasifikovány podle systému národních účtů.

Celkové výpůjční operace státu v 1. pololetí 2023 dosáhly 545 577 mil. Kč, přičemž výpůjční operace vnitřního dluhu představovaly 521 837 mil. Kč a výpůjční operace vnějšího dluhu pak 23 740 mil. Kč.

Celkové splátky státního dluhu v 1. pololetí 2023 činily 390 068 mil. Kč, přičemž splátky vnitřního dluhu činily 263 526 mil. Kč a splátky vnějšího dluhu činily 126 542 mil. Kč.

1.3.1 Státní pokladniční poukázky

V 1. pololetí 2023 bylo realizováno celkem 14 aukcí korunových státních pokladničních poukázek, a to se splatnostmi 4, 13 a 26 týdnů. Celkové výpůjční operace realizované prostřednictvím emisí korunových státních pokladničních poukázek činily 175 005 mil. Kč, přičemž veškeré tyto operace byly realizovány na primárním trhu. Celková jmenovitá hodnota splátek těchto instrumentů činila 100 668 mil. Kč a jejich stav na konci 1. pololetí 2023 tak dosahoval 74 337 mil. Kč.

Dále byly vydány na domácím trhu podle českého práva 3 emise státních pokladničních poukázek denominovaných v jednotné evropské měně v celkové jmenovité hodnotě 2 500 mil. EUR, jejichž korunový ekvivalent k datu emise činil 59 410 mil. Kč, a současně došlo ke splátce jedné emise tohoto instrumentu ve jmenovité hodnotě 1 000 mil. EUR, jejíž korunový ekvivalent k datu splátky činil 23 550 mil. Kč. Stav státních pokladničních poukázek denominovaných v jednotné evropské měně pak na konci 1. pololetí 2023 dosahoval 1 500 mil. EUR, respektive 35 595 mil. Kč.

Celková jmenovitá hodnota státních pokladničních poukázek v oběhu se tak v průběhu 1. pololetí 2023 zvýšila z 0 mil. Kč na 109 932 mil. Kč.

Tabulka č. 104: Přehled aukcí státních pokladničních poukázek v 1. pololetí 2023

Číslo emise	Datum emise	Datum splatnosti	Prodáno (mil. Kč)	Částka získaná primární aukcí (mil. Kč)	Doba splatnosti (dny)	Výnos (% p. a.)
873	13.1.2023	10.2.2023	15 186,00	15 110,44	28	6,429
875	27.1.2023	28.4.2023	24 295,00	23 907,87	91	6,406
876	3.2.2023	3.3.2023	17 318,00	17 232,44	28	6,383
877	10.2.2023	11.8.2023	14 812,00	14 353,89	182	6,313
879	24.2.2023	26.5.2023	6 779,00	6 673,11	91	6,277
880	3.3.2023	31.3.2023	16 171,00	16 093,34	28	6,204
881	14.4.2023	13.10.2023	16 373,00	15 883,99	182	6,090
883	28.4.2023	28.7.2023	14 419,00	14 201,29	91	6,065
884	5.5.2023	2.6.2023	13 961,00	13 895,50	28	6,061
885	12.5.2023	11.8.2023	13 243,00	13 043,46	91	6,052
886	19.5.2023	16.6.2023	6 958,00	6 925,47	28	6,040
887	26.5.2023	25.8.2023	6 450,00	6 353,29	91	6,022
888	2.6.2023	1.12.2023	5 058,00	4 908,66	182	6,018
889	23.6.2023	22.9.2023	3 982,00	3 922,46	91	6,005
Celkem			175 005,00	172 505,21		
			(mil. EUR)	(mil. EUR)	(dny)	(% pa)
874	20.1.2023	21.4.2023	1 000,00	993,70	91	2,508
878	17.2.2023	18.8.2023	1 000,00	984,56	182	3,102
882	21.04.2023	21.07.2023	500,00	495,91	91	3,264
Celkem			2 500,00	2 474,17		

Zdroj: MF

1.3.2 Střednědobé a dlouhodobé státní dluhopisy na domácím trhu

V 1. pololetí 2023 byly na primárním trhu prodány prostřednictvím 35 aukcí korunové střednědobé a dlouhodobé státní dluhopisy v celkové jmenovité hodnotě 214 967 mil. Kč, z toho 191 956 mil. Kč činily emise fixně úročených státních dluhopisů a 23 011 mil. Kč emise variabilně úročených státních dluhopisů.

Kromě zновуotevíraných emisí byly na domácím primárním trhu vydány dvě nové emise fixně úročených korunových střednědobých a dlouhodobých státních dluhopisů se splatností v roce 2031 a 2034. Zároveň na

základě zájmu ze strany primárních dealerů a dealerů došlo u některých benchmarkových emisí k dalšímu navýšení celkové jmenovité hodnoty v oběhu, mimo jiné i za účelem navýšení likvidnosti těchto dluhopisů na sekundárním trhu a tím posílení jejich atraktivnosti.

Tabulka č. 105: Přehled aukcí střednědobých a dlouhodobých státních dluhopisů v 1. pololetí 2023

Číslo emise a tranše	Datum tranše (emise)	Datum splatnosti	Jmenovitá hodnota tranše (mil. Kč)	Částka získaná primární aukcí ¹ (mil. Kč)	Kupón (%)	Výnos do splatnosti (% pa)	Průměrný spread proti PRIBORU bps
89, 25. tranše	13.1.2023	17.9.2025	3 719,04	3 477,26	2,40	5,052	-
149, 8. tranše	13.1.2023	12.12.2028	14 441,95	15 191,54	5,50	4,466	-
142, 6. tranše	13.1.2023	30.7.2037	8 562,04	6 366,53	1,95	4,368	-
100, 29. tranše	27.1.2023	10.2.2027	3 043,96	2 553,83	0,25	4,723	-
150, 11. tranše	27.1.2023	30.9.2030	9 801,00	10 170,11	5,00	4,404	-
142, 7. tranše	27.1.2023	30.7.2037	7 293,00	5 442,77	1,95	4,343	-
150, 12. tranše	10.2.2023	30.9.2030	9 695,05	9 990,37	5,00	4,513	-
139, 19. tranše	10.2.2023	31.10.2031	7 535,66	7 532,55	VAR	-	0,665
125, 23. tranše	10.2.2023	24.4.2040	2 149,93	1 365,58	1,50	4,620	-
149, 9. tranše	24.2.2023	12.12.2028	9 054,00	9 279,45	5,50	4,977	-
138, 20. tranše	24.2.2023	23.6.2032	4 100,00	3 174,63	1,75	4,809	-
145, 11. tranše	24.2.2023	30.5.2035	2 398,00	2 112,90	3,50	4,803	-
150, 13. tranše	10.3.2023	30.9.2030	8 293,07	8 296,11	5,00	4,986	-
142, 8. tranše	10.3.2023	30.7.2037	3 072,74	2 166,73	1,95	4,841	-
149, 10. tranše	24.3.2023	12.12.2028	7 156,23	7 474,20	5,50	4,583	-
145, 12. tranše	24.3.2023	30.5.2035	2 682,10	2 425,59	3,50	4,537	-
125, 24. tranše	24.3.2023	24.4.2040	704,78	450,17	1,50	4,598	-
150, 14. tranše	14.4.2023	30.9.2030	6 000,00	6 114,59	5,00	4,684	-
151, 1. tranše	14.4.2023	14.4.2034	6 000,00	6 156,87	4,90	4,592	-
149, 11. tranše	28.4.2023	12.12.2028	9 544,59	9 893,15	5,50	4,728	-
139, 20. tranše	28.4.2023	31.10.2031	4 628,82	4 663,62	VAR	-	-11,780
151, 2. tranše	28.4.2023	14.4.2034	7 661,37	7 824,23	4,90	4,648	-
150, 15. tranše	12.5.2023	30.9.2030	7 160,51	7 316,33	5,00	4,639	-
139, 21. tranše	12.5.2023	31.10.2031	6 736,24	6 800,94	VAR	-	-15,371
145, 13. tranše	12.5.2023	30.5.2035	2 713,11	2 460,71	3,50	4,519	-
149, 12. tranše	26.5.2023	12.12.2028	4 584,85	4 743,40	5,50	4,760	-
150, 16. tranše	26.5.2023	30.9.2030	4 235,18	4 301,13	5,00	4,738	-
151, 3. tranše	26.5.2023	14.4.2034	8 898,66	9 060,82	4,90	4,681	-
150, 17. tranše	9.6.2023	30.9.2030	6 478,00	6 688,14	5,00	4,465	-
145, 14. tranše	9.6.2023	30.5.2035	2 000,00	1 837,62	3,50	4,386	-
152, 1. tranše	16.6.2023	16.6.2031	10 521,10	11 792,21	6,20	4,377	-
151, 4. tranše	16.6.2023	14.4.2034	7 135,00	7 473,61	4,90	4,340	-
152, 2. tranše	30.6.2023	16.6.2031	10 051,37	11 314,83	6,20	4,301	-
139, 22. tranše	30.6.2023	31.10.2031	4 110,37	4 165,49	VAR	-	-21,354
142, 9. tranše	30.06.2023	30.07.2037	2 805,00	2 138,02	1,95	4,22	-
Celkem			214966,72	212216,04			

¹ Bez alikvotních úrokových výnosů.

Zdroj: MF

V průběhu 1. pololetí 2023 byly na sekundárním trhu realizovány výměnné operace, u kterých dochází v rámci jedné transakce k současnému prodeji určité emise střednědobých a dlouhodobých státních dluhopisů z majetkového účtu Ministerstva financí (dále též „ministerstvo“) a zpětnému odkupu jiné emise těchto dluhopisů.

Prostřednictvím 153 výměnných operací byly z majetkového účtu ministerstva vyměněny střednědobé a dlouhodobé státní dluhopisy v celkové jmenovité hodnotě 49 069 mil. Kč za střednědobé a dlouhodobé státní dluhopisy v celkové jmenovité hodnotě 46 219 mil. Kč.

Dále bylo v průběhu 1. pololetí 2023 na sekundárním trhu uskutečněno 64 přímých prodejů korunových střednědobých a dlouhodobých státních dluhopisů z majetkového účtu ministerstva v celkové jmenovité hodnotě 18 189 mil. Kč.

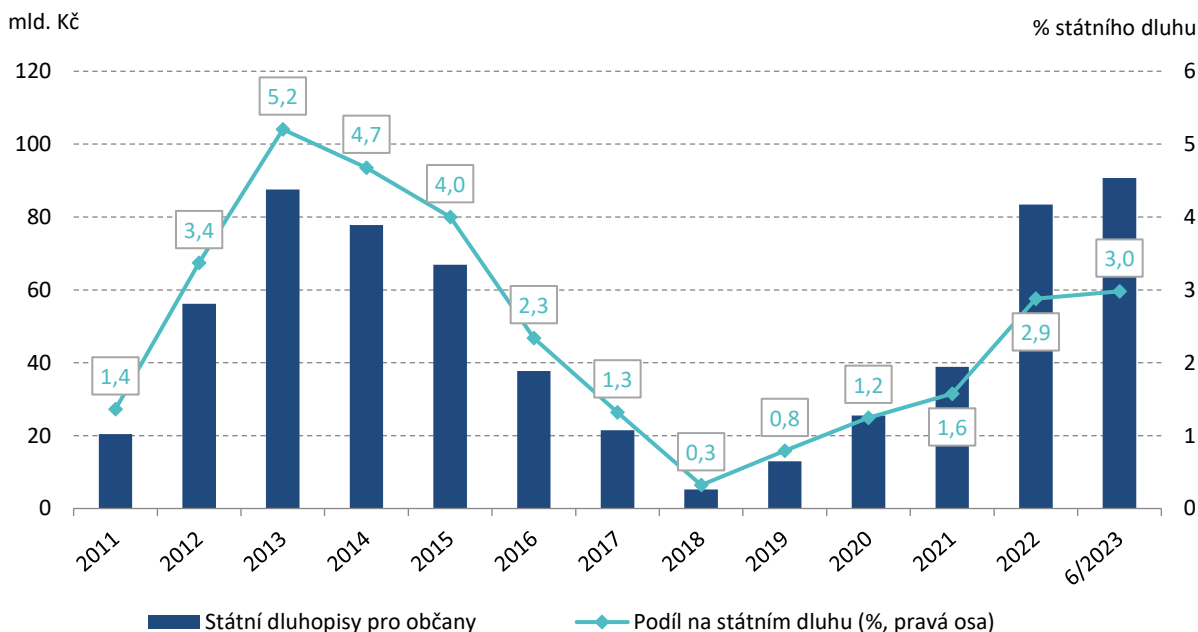
Řádné splátky střednědobých a dlouhodobých státních dluhopisů vydaných na domácím trhu v 1. pololetí 2023 činily 88 309 mil. Kč, přičemž byly dány výhradně splátkou jmenovité hodnoty 63. emise státních dluhopisů vydané v roce 2011 a splacené při své splatnosti dne 18. dubna 2023.

Celková jmenovitá hodnota střednědobých a dlouhodobých státních dluhopisů vydaných na domácím trhu v oběhu se zvýšila z 2 521 302 mil. Kč na počátku roku 2023 o 141 419 mil. Kč na 2 662 721 mil. Kč na konci 1. pololetí 2023.

1.3.3 Státní dluhopisy pro občany

Na počátku roku 2023 činila jmenovitá hodnota státních dluhopisů určených pro občany v oběhu 83 405 mil. Kč. V průběhu 1. pololetí 2023 došlo k vydání čtrnácti tranší dluhopisů určených pro občany ve formě reinvestice výnosů v celkové jmenovité hodnotě 8 047 mil. Kč. V průběhu 1. pololetí 2023 dále došlo ke splacení dluhopisů pro občany před datem splatnosti na základě uplatnění práva držitelů v celkové jmenovité hodnotě 748 mil. Kč. Na konci 1. pololetí 2023 tak činila jmenovitá hodnota státních dluhopisů určených pro občany celkem 90 705 mil. Kč, tj. 3,0 % celkového státního dluhu.

Graf č. 55: Vývoj jmenovité hodnoty státních dluhopisů pro občany v oběhu



Zdroj: MF

1.3.4 Střednědobé a dlouhodobé dluhopisy vydané na zahraničních trzích

Na počátku roku 2023 činila korunová hodnota střednědobých a dlouhodobých státních dluhopisů vydaných na zahraničních trzích v oběhu 5 146 mil. Kč. V průběhu 1. pololetí 2023 došlo ke snížení korunové hodnoty střednědobých a dlouhodobých státních dluhopisů vydaných na zahraničních trzích v důsledku kurzových rozdílů o 617 mil. Kč. Na konci 1. pololetí 2023 tak korunová hodnota střednědobých a dlouhodobých státních dluhopisů vydaných na zahraničních trzích v oběhu dosáhla hodnoty 4 529 mil. Kč.

1.3.5 Státní dluhopisy celkem

Celková jmenovitá hodnota státních dluhopisů v oběhu vzrostla v 1. pololetí 2023 o 258 034 mil. Kč z 2 609 853 mil. Kč na 2 867 887 mil. Kč.

Podíl státních pokladničních poukázek na celkovém státním dluhu na počátku roku 2023 činil 0,0 %, zatímco na konci 1. pololetí 2023 se zvýšil na 3,6 %. Podíl ostatních státních dluhopisů se přitom rovněž zvýšil z 90,2 % k 1. lednu 2023 na 90,6 % k 30. červnu 2023.

1.3.6 Přijaté úvěry

V průběhu 1. pololetí 2023 nedošlo k přijetí žádné nové tranše úvěrů.

V průběhu 1. pololetí 2023 se uskutečnily splátky úvěrů od Evropské investiční banky v celkové výši 2 163 mil. Kč, v tom 1 009 mil. Kč představovala řádná splátka druhé tranše úvěru na výstavbu Pražského okruhu část A, 400 mil. Kč řádná splátka druhé tranše rámcového úvěru vodního hospodářství III, 450 mil. Kč předčasné splacení deváté tranše projektu Prevence před povodněmi II, 183 mil. Kč dílčí splátky úvěru na dálniční obchvat Plzně, 77 mil. Kč dílčí splátky úvěru pro Masarykovu univerzitu, 33 mil. Kč dílčí splátky úvěru

na odstraňování povodňových škod z roku 2002 a 11 mil. Kč dílčí splátky úvěru na výstavbu Pražského okruhu část A.

V důsledku kurzových rozdílů pak došlo ke snížení korunové hodnoty úvěrů přijatých od Evropské investiční banky o 47 mil. Kč a celkem se tak korunová hodnota těchto úvěrů v 1. pololetí 2023 snížila z 22 073 mil. Kč na 19 863 mil. Kč.

Na počátku roku 2023 dosahovala korunová hodnota úvěru přijatého od Rozvojové banky Rady Evropy určeného na financování výdajů spojených s pandemií koronaviru SARS-CoV-2 výše 7 235 mil. Kč. V důsledku kurzových rozdílů došlo ke snížení korunové hodnoty tohoto úvěru o 116 mil. Kč a na konci 1. pololetí 2023 tak činila tato hodnota 7 119 mil. Kč.

Na počátku roku 2023 činila korunová hodnota zápůjček z titulu finanční pomoci z nástroje na podporu zmírnění rizik nezaměstnanosti v mimořádné situaci v důsledku rozšíření onemocnění covid-19 (tzv. „SURE“) 108 518 mil. Kč. V důsledku kurzových rozdílů došlo ke snížení korunové hodnoty těchto zápůjček od Evropské unie o 1 733 mil. Kč a na konci 1. pololetí 2023 tak činila tato hodnota 106 785 mil. Kč.

Korunová hodnota všech přijatých úvěrů tak ke konci 1. pololetí 2023 činila 133 767 mil. Kč.

1.3.7 Krátkodobé zápůjčky a repo operace, devizové swapy a státem vystavené směnky

Na počátku roku 2023 činila celková korunová hodnota zápůjček v podobě depozitních operací denominovaných v cizích měnách 147 102 mil. Kč, z čehož 145 896 mil. Kč bylo přijato od zahraničních protistran a 1 206 mil. Kč od domácích protistran. V průběhu 1. pololetí 2023 byly od zahraničních protistran přijaty zápůjčky ve formě depozitních operací ve výši 1 000 mil. EUR, jejichž korunový ekvivalent k datu přijetí činil 23 740 mil. Kč.

V průběhu 1. pololetí 2023 byly splaceny zápůjčky přijaté od zahraničních protistran ve formě depozitních operací ve výši 5 250 mil. EUR, jejichž korunový ekvivalent k datu splatnosti činil 124 379 mil. Kč. Domácím protistranám pak byly splaceny zápůjčky ve formě depo operací ve výši 50 mil. EUR, jejichž korunový ekvivalent k datu splacení činil 1 182 mil. Kč. Celkem tak byly v průběhu 1. pololetí 2023 splaceny zápůjčky denominované v cizích měnách v korunovém ekvivalentu 125 561 mil. Kč.

Celková korunová hodnota zápůjček denominovaných v cizích měnách na konci 1. pololetí 2023 činila 42 714 mil. Kč, přičemž tato suma byla dána výhradně zápůjčkami přijatými od zahraničních protistran.

V průběhu 1. pololetí 2023 byly v rámci řízení disponibilní likvidity státní pokladny realizovány devizové swapy k pokrytí frankových dluhů v celkové výši 936 mil. CHF. Jejich celková hodnota se v průběhu 1. pololetí 2023 snížila o 3 mil. CHF a na jeho konci činila 467 mil. CHF, respektive 11 334 mil. Kč v korunovém vyjádření.

V souladu s § 36 zákona č. 218/2000 Sb., o rozpočtových pravidlech a o změně některých souvisejících zákonů (rozpočtová pravidla), ve znění pozdějších předpisů (dále též „rozpočtová pravidla“), jsou součástí státního dluhu rovněž dluhy ze státem vystavených směnek, jejichž stav ke konci 1. pololetí 2023 činil 1 mil. Kč.

1.3.8 Nesplacené jmenovité hodnoty státních dluhopisů po datu splatnosti

K datu 1. ledna 2022 v souvislosti s nabytím účinnosti změny zákona o rozpočtových pravidlech byly do vykazování státního dluhu České republiky v národní metodice zařazeny rovněž dluhy státu odpovídající původní výši jmenovité hodnoty dříve vydaných státních dluhopisů po datu jejich splatnosti nebo po datu, ke kterému vlastník státních dluhopisů požádal o jejich splacení před stanoveným datem splatnosti v souladu s příslušnými emisními podmínkami a způsobem těmto emisním podmínkám odpovídajícím, a to maximálně po dobu, než dojde k promlčení práva spojeného s dluhopisy ve lhůtě stanovené zvláštními právními předpisy platnými v době, kdy mohlo být právo uplatněno poprvé.

Na počátku roku 2023 činily nesplacené jmenovité hodnoty státních dluhopisů po datu splatnosti celkové výše 54 mil. Kč. V průběhu 1. pololetí 2023 se stav těchto jmenovitých hodnot snížil o 2 mil. Kč a na jeho konci tak činil 52 mil. Kč.

1.4 Vývoj na finančních trzích a ratingové hodnocení České republiky

Vývoj výnosů českých státních dluhopisů v 1. pololetí 2023 odrážel situaci na globálním trhu státních dluhopisů v reakci na situaci na Ukrajině a měnově-politická rozhodnutí České národní banky. Česká národní banka v průběhu 1. pololetí 2022 zvýšila svou 2T repo sazbu až na 7,00 % p. a., přičemž od této doby zůstala tato základní úroková sazba centrální banky beze změny. Na domácím trhu střednědobých a dlouhodobých státních dluhopisů výnosy začaly pozvolna růst v polovině ledna a v růstovém trendu pokračoval až do začátku března, kdy bylo dosaženo dočasného maxima v letošním roce. Následně výnosy českých státních dluhopisů postupně klesaly. Výnosová křivka státních dluhopisů i nadále vykazovala inverzní tvar, když výnosy státních dluhopisů s kratší dobou do splatnosti dosahovaly vyšších hodnot než výnosy dluhopisů s delší dobou do splatnosti. Na konci června 2023 dosahoval výnos 3letého státního dluhopisu hodnoty 5,0 % p. a., 5letého 4,6 % p. a. a 10letého dluhopisu 4,3 % p. a. Z dlouhodobého hlediska se nicméně nominální výnosy státních dluhopisů vzhledem k vývoji inflace v reálném vyjádření pohybují stále v záporných hodnotách.

Graf č. 56: Vývoj výnosů státních dluhopisů a měnově-politické sazby ČNB



Zdroj: MTS, MF

Česká republika má přiděleno nejvyšší celkové ratingové hodnocení ze všech zemí střední a východní Evropy a několik let se již pohybuje také nad průměrným ratingovým hodnocením členských zemí eurozóny. Dlouhodobě patří mezi spolehlivé emitenty státních dluhopisů, což potvrzují vysoká ratingová hodnocení všech hlavních ratingových agentur s mezinárodní působností.

V průběhu 1. pololetí 2023 agentury Fitch Ratings a ACRA potvrdily stávající ratingové hodnocení České republiky na úrovni AA- pro dlouhodobé závazky v domácí i v zahraničních měnách, respektive na úrovni AA pro dlouhodobé závazky v domácí i zahraničních měnách. Také v nejnovějším hodnocení agentury JCR z konce června letošního roku došlo k potvrzení vysokého ratingu České republiky na úrovni AA pro dlouhodobé závazky v domácí měně a na úrovni AA- pro dlouhodobé závazky v zahraničních měnách. Tato agentura ocenila nízké veřejné zadlužení, které je podloženo dosavadními výsledky důvěryhodné a obezřetné fiskální politiky, a solidní odolnost vůči vnějším šokům v důsledku vysokých devizových rezerv země. Výhled hodnocení agentury JCR je stabilní.

Tabulka č. 106: Ratingové hodnocení České republiky

Ratingová agentura	Domácí dlouhodobé závazky	Výhled	Zahraníční dlouhodobé závazky	Výhled	Udělen/potvrzen
Moody's	Aa3	Negativní	Aa3	Negativní	5.8.2022
S&P Global Ratings	AA	Stabilní	AA-	Stabilní	14.10.2022
Fitch Ratings	AA-	Negativní	AA-	Negativní	3.3.2023
JCR	AA	Stabilní	AA-	Stabilní	30.6.2023
R&I	AA-	Negativní	AA-	Negativní	19.12.2022
Scope Ratings	AA-	Stabilní	AA-	Stabilní	26.5.2023
ACRA	AA	Stabilní	AA	Stabilní	27.1.2023

Zdroj: Moody's, S&P Global Ratings, Fitch Ratings, JCR, R&I, Scope Ratings, ACRA

2 Příjmy a výdaje kapitoly Státní dluh

2.1 Příjmy a výdaje kapitoly Státní dluh

V souladu s § 34 odst. 8 zákona o rozpočtových pravidlech je v rámci rozpočtového roku prováděno sečení a vzájemné započtení korunových i eurových příjmů a výdajů kapitoly 396 – Státní dluh (dále též „kapitoly“), jestliže souvisejí s řízením likvidity státní pokladny nebo řízením státního dluhu, včetně poplatků.

V 1. pololetí 2023 bylo vypořádání korunových příjmových a výdajových toků se státním rozpočtem, tj. převody mezi korunovým vypořádacím a rozpočtovým účtem kapitoly, realizováno s měsíční periodicitou. Jelikož v každém měsíci 1. pololetí 2023 úrokové výdajové toky převýšily úrokové příjmové toky, tj. celková bilance příjmových a výdajových toků byla záporná, byly v těchto měsících výsledkem vzájemného zápočtu úrokových příjmů a výdajů vždy výdaje a kapitola tak vykázala výhradně úrokové výdaje.

V 1. pololetí 2023 nebylo vypořádání eurových příjmových a výdajových toků se státním rozpočtem, tj. výměna salda sečtených a vzájemně započtených eurových toků prostřednictvím operace na devizovém trhu za koruny a následný převod těchto korunových prostředků mezi korunovým vypořádacím a rozpočtovým účtem kapitoly v rámci standardního měsíčního vypořádání, realizováno. Tato skutečnost měla za následek, že příslušné kategorie příjmových a výdajových eurových toků, tj. přijaté úroky z eurových úvěrů poskytnutých dle § 35 odst. 5 zákona o rozpočtových pravidlech, přijaté úroky z eurových reverzních repo operací s kolaterálem poukázek České národní banky a střednědobých a dlouhodobých státních dluhopisů, eurové úroky přijaté z vkladů na účtech, výdaje na úroky z přijatých zápůjček v podobě depozitních operací denominovaných v cizích měnách, výdaje na diskonty státních pokladničních poukázek denominované v jednotné evropské měně, výdaje na derivátové operace denominované v jednotné evropské měně a výdaje na eurové poplatky spojené s obsluhou státního dluhu (dále též „poplatky“), nebyly v 1. pololetí 2023 součástí výdajů kapitoly.

Celkové rozpočtované i skutečné příjmy v 1. pololetí 2023 byly nulové, stejně jako v 1. pololetí 2022.

Výdaje kapitoly v 1. pololetí 2023 činily 37 545 mil. Kč, což je 53,7 % schváleného rozpočtu. Tyto výdaje byly dány převážně úrokovými výdaji ve výši 37 490 mil. Kč, což je 54,4 % schváleného rozpočtu, poplatky činily 56 mil. Kč, což je 5,6 % schváleného rozpočtu.

Z celkových úrokových výdajů ve výši 37 490 mil. Kč činí úrokové výdaje na vnitřní dluh 36 740 mil. Kč a úrokové výdaje na vnější dluh 574 mil. Kč. Peněžní plnění nahrazující úrok majitelům vybraných účtů státní pokladny snížené o saldo úroků ze zůstatků na platebních účtech ministerstva pak činí 176 mil. Kč.

V 1. pololetí 2022 činily výdaje kapitoly 23 000 mil. Kč, přičemž úrokové výdaje činily 22 856 mil. Kč a poplatky 144 mil. Kč. Výdaje kapitoly v 1. pololetí 2023 tak byly o 14 545 mil. Kč vyšší než celkové výdaje kapitoly v 1. pololetí 2022. Úrokové výdaje byly přitom v 1. pololetí 2023 oproti 1. pololetí 2022 vyšší o 14 633 mil. Kč, zatímco poplatky byly meziročně nižší o 88 mil. Kč.

Tabulka č. 107: Výdaje kapitoly Státní dluh (mil. Kč)

Ukazatel	Skutečnost 1. pololetí 2022	Rozpočet 2023		Skutečnost 1. pololetí 2023	%	Index
		Schválený	Po změnách			
1	2	3	4	5	6 = 5 : 4	7 = 5 : 2
Výdaje kapitoly celkem	23 000	69 967	69 967	37 545	53,7	163,2
1. Úrokové výdaje celkem	22 856	68 967	68 967	37 490	54,4	164,0
na vnitřní dluh	19 276	64 017	64 017	36 740	57,4	190,6
na instrumenty peněžního trhu	-6 788	-11 250	-11 250	-7 279	64,7	107,2
na státní dluhopisy pro občany	689	11 500	11 500	8 341	72,5	1211,3
na středně- a dlouhodobé dluhopisy vydané na domácím trhu	25 375	63 767	63 767	35 679	56,0	140,6
na vnější dluh	3 542	4 200	4 200	574	13,7	16,2
na středně- a dlouhodobé dluhopisy vydané na zahraničních trzích	3 119	1 000	1 000	0	0,0	0,0
na přijaté zápůjčky a úvěry	423	3 200	3 200	574	17,9	135,6
platební účty	39	750	750	176	23,4	453,9
2. Poplatky	144	1 000	1 000	56	5,6	38,7

Zdroj: MF

2.2 Podrobnější informace o příjmech a výdajích kapitoly Státní dluh

Vzhledem k nulovým příjmům kapitoly v 1. pololetí 2023 jsou celkové i úrokové výdaje kapitoly rovny čistým celkovým, respektive čistým úrokovým výdajům. Čisté úrokové výdaje vnitřního dluhu jsou složeny z čistých úrokových výdajů instrumentů peněžního trhu, z čistých úrokových výdajů státních dluhopisů pro občany a z čistých úrokových výdajů střednědobých a dlouhodobých státních dluhopisů vydaných na domácím trhu.

V 1. pololetí 2023 čisté úrokové výdaje na vnitřní dluh činily 36 740 mil. Kč oproti 19 276 mil. Kč v 1. pololetí 2022. Meziročně tak byly tyto výdaje vyšší o 17 465 mil. Kč.

Čisté úrokové výdaje střednědobých a dlouhodobých státních dluhopisů vydaných na domácím trhu se meziročně zvýšily z 25 375 mil. Kč v 1. pololetí 2022 na 35 679 mil. Kč v 1. pololetí 2023, tj. o 10 304 mil. Kč, respektive 40,6 %. Tyto výdaje byly určeny především výplatami výnosů střednědobých a dlouhodobých státních dluhopisů vydaných na domácím trhu v celkové výši 37 380 mil. Kč²⁶ a rovněž diskonty střednědobých a dlouhodobých státních dluhopisů vydaných na primárním trhu ve výši 9 274 mil. Kč, snižovány byly naopak příjmovými toky spojenými s emisemi střednědobých a dlouhodobých státních dluhopisů na primárním trhu, kdy prémie činily 6 524 mil. Kč a alikvotní úrokové výnosy 3 922 mil. Kč, rovněž čistými příjmovými toky z titulu výměnných operací státních dluhopisů ve výši 439 mil. Kč a konečně čistými příjmovými toky spojenými s přímými prodeji střednědobých a dlouhodobých státních dluhopisů z majetkového účtu ministerstva ve výši 91 mil. Kč.

Meziroční růst čistých úrokových výdajů střednědobých a dlouhodobých státních dluhopisů vydaných na domácím trhu byl dán především výrazným růstem výplat výnosů střednědobých a dlouhodobých státních dluhopisů vydaných na domácím trhu o 18 836 mil. Kč v důsledku růstu stavu vydaných dluhopisů a zvýšení úrokových sazeb a v menší míře rovněž zvýšením výdajů na diskonty střednědobých a dlouhodobých státních dluhopisů vydaných na primárním trhu o 491 mil. Kč.

Naopak v 1. pololetí 2023 oproti 1. pololetí 2022 došlo v důsledku zvýšení úrokových sazeb vydávaných dluhopisů k růstu příjmových toků spojených s alikvotními úrokovými výnosy na primárním trhu o 2 652 mil. Kč a zprostředkovaně rovněž ke zvýšení příjmových toků spojených s premiemi emisí střednědobých a dlouhodobých státních dluhopisů vydaných na primárním trhu o 4 381 mil. Kč. Dále došlo k růstu čistých příjmů spojených s přímými prodeji střednědobých a dlouhodobých státních dluhopisů z majetkového účtu ministerstva o 1 551 mil. Kč a konečně k růstu čistých příjmů z výměnných operací státních dluhopisů o 439 mil. Kč.

²⁶ Po zahrnutí vlivu retrocese úroků z dluhopisů prodaných Evropské investiční bance ve výši cca 32 mil. Kč.

Čisté úrokové příjmy instrumentů peněžního trhu v 1. pololetí 2023 činily 7 279 mil. Kč, přičemž byly dány zejména přijatými úroky z operací řízení korunové likvidity státní pokladny (reverzních repo operací s kolaterálem v podobě poukázek České národní banky, SPP a SDD a depozitních operací) ve výši 9 776 mil. Kč a rovněž prostředky přijatými z titulu zápujčnicích facilit státních dluhopisů ve formě kolateralizovaných zápujček ve výši 3 mil. Kč.

Čisté úrokové příjmy instrumentů peněžního trhu v 1. pololetí 2023 byly naopak snižovány výdajovými toky spojenými s diskonty emisí státních pokladničních poukázek ve výši 2 500 mil. Kč.

Oproti 1. pololetí 2022, kdy čisté úrokové příjmy instrumentů peněžního trhu činily 6 788 mil. Kč, tak tyto vzrostly o 492 mil. Kč. Tento růst byl dán především růstem čistých úroků z operací řízení korunové likvidity státní pokladny o 1 804 mil. Kč zejména v důsledku zvýšení základní úrokové sazby České národní banky v průběhu 1. pololetí 2022 z 3,75 % p. a. až na 7,00 % p. a. a rovněž snížením úrokových výdajů z titulu devizových swapů o 284 mil. Kč. Naopak ke snížení čistých příjmů přispěl zejména růst výdajů na diskonty státních pokladničních poukázek v 1. pololetí 2023 oproti 1. pololetí 2022 o 1 564 mil. Kč v důsledku meziročního růstu průměrných výnosů do splatnosti vydaných státních pokladničních poukázek

Čisté úrokové výdaje na státní dluhopisy pro občany dosáhly v 1. pololetí 2023 výše 8 341 mil. Kč, přičemž byly dány zejména reinvesticemi výnosů státních dluhopisů pro občany ve výši 8 276 mil. Kč, dále výplatami poměrného výnosu při splacení těchto dluhopisů před stanovenou dobou splatnosti na základě uplatnění práva držitelů ve výši 65 mil. Kč a konečně výplatami výnosů státních dluhopisů pro občany ve výši 17 tis. Kč. Čisté úrokové výdaje na státní dluhopisy pro občany se tak oproti 1. pololetí 2022 meziročně zvýšily o 7 653 mil. Kč. Tento mimořádně výrazný růst byl především důsledkem skutečnosti, že v 1. pololetí 2023 se do rozpočtových výdajů poprvé promítla reinvestice emise proti-inflačního Dluhopisu Republiky vydaného v lednu 2022 v celkové jmenovité hodnotě 41 019 mil. Kč, přičemž dopad vydání tohoto dluhopisu na státní rozpočet byl umocněn výrazným růstem výnosu emisí proti-inflačního Dluhopisu Republiky v 1. pololetí 2023 oproti 1. pololetí 2022 v důsledku akcelerace míry inflace.

Čisté úrokové výdaje na vnější dluh v 1. pololetí 2023 byly dány výhradně čistými úrokovými výdaji na přijaté zápujčky a úvěry. V 1. pololetí 2023 čisté úrokové výdaje na vnější dluh činily 574 mil. Kč oproti 3 542 mil. Kč v 1. pololetí 2022 a poklesly tak meziročně o 2 968 mil. Kč.

Čisté úrokové výdaje z titulu střednědobých a dlouhodobých státních dluhopisů vydaných na zahraničních trzích v 1. pololetí 2022 činily 3 119 mil. Kč, zatímco v 1. pololetí 2023 byly nulové, a to v důsledku skutečnosti, že v 1. pololetí 2023 docházelo k sečtení a vzájemné započtení eurových příjmů a výdajů kapitoly, které však v tomto období nebyly vypořádány se státním rozpočtem.

Čisté úrokové výdaje z přijatých zápujček a úvěrů dosáhly v 1. pololetí 2023 výše 574 mil. Kč, zatímco v 1. pololetí 2022 činily 423 mil. Kč, tj. vzrostly meziročně o 151 mil. Kč. Tyto výdaje byly dány především úrokovými výdaji spojenými s úvěry přijatými od Evropské investiční banky, které v 1. pololetí 2023 činily 527 mil. Kč, přičemž se meziročně zvýšily o 165 mil. Kč v důsledku zvýšení úrokových sazeb v průběhu roku 2022. Úrokový výdaj spojený s 1. tranší finanční pomoci v rámci evropského nástroje SURE pak v 1. pololetí 2023 činil 47 mil. Kč.

Součástí úrokových výdajů kapitoly bylo v 1. pololetí 2023 také peněžní plnění nahrazující úrok majitelům účtů podle § 3 písm. h) bodů 11 až 13 a 15 až 17 zákona o rozpočtových pravidlech ve výši 176 mil. Kč. V 1. pololetí 2023 došlo rovněž k převodu úroků ze zůstatku na korunovém souhrnném účtu státní pokladny v České národní bance do rozpočtu kapitoly ve výši 488 tis. Kč

Z hlediska rozpočtové skladby byla převážná část úrokových výdajů ve výši 37 313 315 tis. Kč zaznamenána na položce 5141 – Úroky vlastní, zbývající část ve výši 176 203 tis. Kč pak byla zaznamenána na položce 5811 – Výdaje na náhrady za nezpůsobenou újmu. Z poplatků byla rozhodující část ve výši 55 587 tis. Kč zaznamenána na položce 5144 – Úplaty dluhové služby, zatímco 94 tis. Kč na položce 5362 – Platby daní státnímu rozpočtu.

Zatímco celkové čisté výdaje kapitoly v 1. pololetí 2023 dosáhly 37 545 mil. Kč, v 1. pololetí 2022 celkové čisté výdaje činily 23 000 mil. Kč. Meziročně tak čisté výdaje kapitoly vzrostly o 14 545 mil. Kč.

2.3 Úpravy rozpočtu kapitoly Státní dluh v 1. pololetí 2023

Tabulka č. 108: Schválený rozpočet kapitoly Státní dluh na rok 2023 (Kč)

Příjmy	Daňové příjmy ^{*)}	0
	Nedaňové příjmy, kapitálové příjmy a přijaté dotace celkem	0
	v tom: ostatní nedaňové příjmy, kapitálové příjmy a přijaté transfery celkem	0
Výdaje	Obsluha státního dluhu	69 966 880 286
Financování	Změna stavu státního dluhu	296 448 870 760
	Změna stavu na účtech státních finančních aktiv ^{**)}	-1 448 870 760

*) bez příjmů z povinného pojistného na sociální zabezpečení a příspěvku na státní politiku zaměstnanosti

***) včetně jaderného účtu a zvláštního účtu rezervy důchodového pojištění

Zdroj: MF

V kapitole 396 – Státní dluh nebylo v průběhu 1. pololetí 2023 realizováno žádné rozpočtové opatření, které by mělo dopad na ukazatele příjmů, výdajů či financování kapitoly. Současně nedošlo ani ke změně zákona o státním rozpočtu, která by měla dopad na kapitolu 396 – Státní dluh. Rozpočet po změnách kapitoly ke konci 1. pololetí 2023 je tak shodný s rozpočtem kapitoly 396 – Státní dluh na rok 2023 schváleným v roce 2022.

Skutečnost dosažená v rámci ukazatele „Financování – změna stavu státního dluhu“ v kapitole Státní dluh činila 217 153 567 548,79 Kč. Skutečnost dosažená v rámci ukazatele „Financování – změna stavu na účtech státních finančních aktiv“ v kapitole Státní dluh činila -1 802 679 460,21 Kč. Celkem tak bylo v 1. pololetí 2023 dosaženo schodku státního rozpočtu ve výši 215 350 888 088,58 Kč.

3 Řízení likvidity státní pokladny v 1. pololetí 2023

V rámci řízení likvidity korunové státní pokladny byly v 1. pololetí 2023 provedeny krátkodobé investice s použitím kolaterálu poukázek České národní banky v celkové jmenovité hodnotě 5 903 386 mil. Kč, splátky přitom dosáhly celkové jmenovité hodnoty 5 604 226 mil. Kč. V rámci těchto operací byla dosažena průměrná úroková sazba 6,8 % p. a. V rámci řízení likvidity eurové státní pokladny byly v 1. pololetí 2023 provedeny krátkodobé investice s použitím kolaterálu poukázek České národní banky a střednědobých a dlouhodobých státních dluhopisů České republiky v celkové jmenovité hodnotě 19 597 mil. EUR, splátky přitom dosáhly celkové jmenovité hodnoty 18 312 mil. EUR. V rámci těchto operací byla dosažena průměrná úroková sazba 2,5 % p. a. Celkový čistý příjem operací s použitím kolaterálu poukázek České národní banky a střednědobých a dlouhodobých státních dluhopisů České republiky vypořádaný se státním rozpočtem v 1. pololetí 2023 činil 9 756,9 mil. Kč.

Celkový příjem v 1. pololetí 2023 ze zápůjček poskytnutých v souladu s § 35 odst. 5 zákona o rozpočtových pravidlech majitelům účtů podle § 3 písm. h) zákona o rozpočtových pravidlech, činil 19,1 mil. Kč. Peněžní plnění nahrazující úrok majitelům účtů podle § 3 písm. h) bodů 11 až 13 a 15 až 17 zákona o rozpočtových pravidlech činilo v 1. pololetí 2023 celkem 176,2 mil. Kč. Úročením zůstatků běžných účtů bylo dosaženo příjmu 0,5 mil. Kč. Celkové čisté výdaje z těchto operací činily 156,7 mil. Kč.

K 30. červnu 2023 byly na majetkových účtech ministerstva evidovány poukázky České národní banky v celkové jmenovité hodnotě 424 835 mil. Kč, které představovaly hodnotu kolaterálu aktivních investičních operací a státní pokladniční poukázky v celkové jmenovité hodnotě 100 000 mil. Kč určené jako kolaterál výpůjčních repo operací pro případ posilování likvidity státní pokladny.

Tabulka č. 109: Čisté příjmy státního rozpočtu z operací v rámci řízení likvidity státní pokladny (mil. Kč)

Čisté příjmy	1. pololetí 2022	1. pololetí 2023	2023/2022
z REPO operací	7 970	9 757	122,4
z DEPO operací	-37	-157	429,0
z devizových swapů	-284	-	-
ze zápůjčních facilit	3	3	113,7
Celkem čisté příjmy dosažené při řízení likvidity státní pokladny a státního dluhu	7 652	9 603	125,5
Emisní činnost a výpůjční operace v cizí měně se záporným výnosem ¹	32	-	-
Celkem čisté příjmy státního rozpočtu z operací v rámci řízení likvidity státní pokladny a výpůjčních operací se záporným výnosem	7 684	9 603	125,0

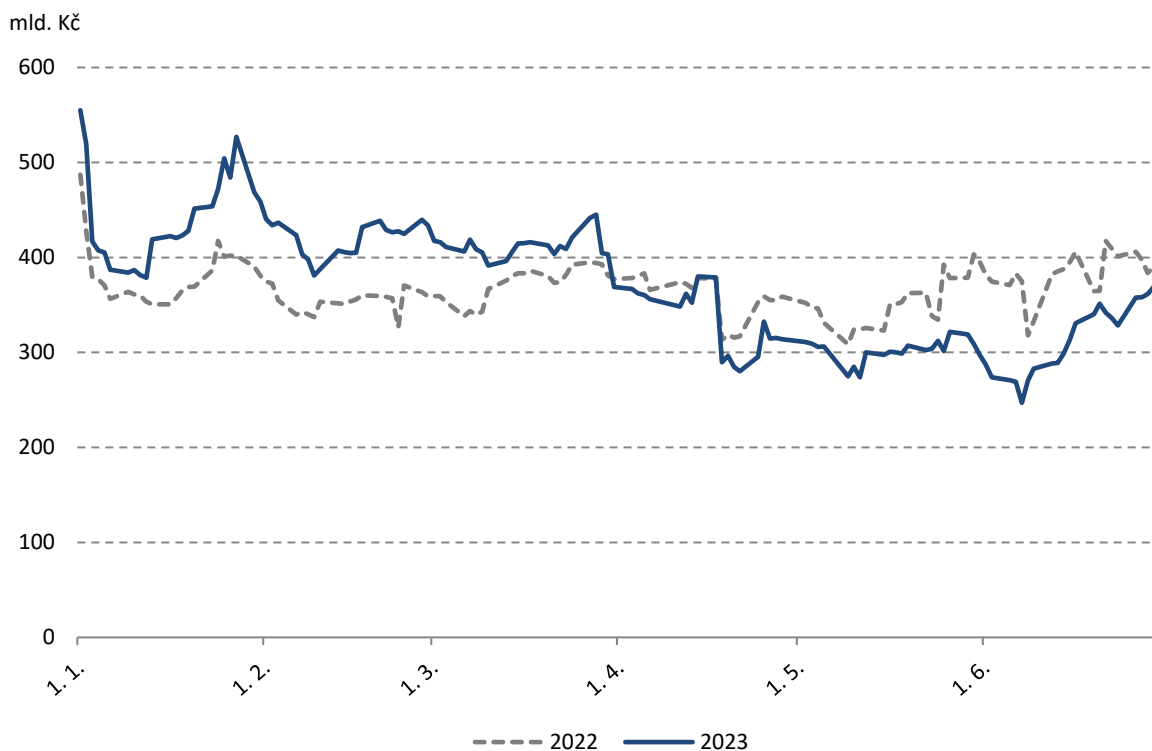
¹ Se zohledněním budoucích výdajů v podobě výplat kupónů do splatnosti těchto dluhopisů, pokud nebyly bez výnosu.

Zdroj: MF

Zatímco v 1. pololetí 2023 dosáhly celkové čisté úrokové příjmy 9 603 mil. Kč, ve stejném období roku 2022 příjmy dosáhly 7 684 mil. Kč. Důvodem meziročního nárůstu bylo především pokračující navyšování základních úrokových sazeb ze strany České národní banky.

Tak jako v každém roce je stav státní pokladny nejvíce ovlivněn vývojem salda státního rozpočtu, emisní činností, splátkami státních dluhopisů a příjmy od Evropské komise.

Graf č. 57: Vývoj peněžních prostředků státní pokladny za 1. pololetí 2022 a 2023



Zdroj: ČNB a MF

Hospodaření státního rozpočtu za 1. pololetí 2023 skončilo schodkem ve výši 215,4 mld. Kč a ve srovnání s 1. pololetím 2022 se vyvíjelo méně příznivě zejména z důvodu nárůstu výdajů v sociální oblasti, pomoci občanům a firmám s vysokými cenami energií, obsluhy státního dluhu navýšené o výplatu úrokových výnosů z proti-inflačních státních dluhopisů či vyšších investic.

Graf č. 58: Vývoj státního rozpočtu za 1. pololetí 2022 a 2023



Zdroj: ČNB a MF

4 Tabulkové přílohy

Příloha č. 1: Státní dluh České republiky v 1. pololetí 2023 (mld. Kč)

Příloha č. 2: Výdaje na státní dluh České republiky v 1. pololetí 2023 (mil. Kč)

Zdroj Přílohy č. 1 až 2: MF

Příloha č. 1: Státní dluh České republiky v 1. pololetí 2023 (mld. Kč)

Název	Stávk k 1. 1. 2023	Výpůjční operace (a)	Splátky (b)	Kurzové rozdíly a ostatní vlivy (c)	Změna (a - b + c)	Stávk k 30. 6. 2023
STÁTNÍ DLUH CELKEM	2 894,8	545,6	390,1	-5,9	149,6	3 044,4
Vnitřní dluh	2 606,0	521,8	263,5	-0,9	257,4	2 863,4
Státní pokladniční poukázky denominované v korunách českých	0,0	175,0	100,7		74,3	74,3
Státní pokladniční poukázky denominované v jednotné evropské měně	0,0	59,4	23,6	-0,3	35,6	35,6
49. emise dlouhodobých dluhopisů (2006)	79,0				0,0	79,0
53. emise dlouhodobých dluhopisů (2007)	21,4	0,4			0,4	21,8
58. emise dlouhodobých dluhopisů (2009)	88,6				0,0	88,6
63. emise dlouhodobých dluhopisů (2011)	88,3		88,3		-88,3	0,0
78. emise dlouhodobých dluhopisů (2013)	149,0				0,0	149,0
89. emise dlouhodobých dluhopisů (2014)	129,2	5,8			5,8	135,0
90. emise dlouhodobých dluhopisů (2014)	119,0				0,0	119,0
94. emise dlouhodobých dluhopisů (2015)	149,0				0,0	149,0
95. emise dlouhodobých dluhopisů (2015)	149,0				0,0	149,0
97. emise dlouhodobých dluhopisů (2015)	111,9		49,1		-49,1	62,8
100. emise dlouhodobých dluhopisů (2017)	130,6	3,4			3,4	134,0
103. emise dlouhodobých dluhopisů (2017)	149,0				0,0	149,0
105. emise dlouhodobých dluhopisů (2018)	148,2	0,8			0,8	149,0
106. emise dlouhodobých dluhopisů (2019)	2,9	0,0	0,2		-0,2	2,7
107. emise dlouhodobých dluhopisů (2019)	0,9	0,0	0,1		-0,1	0,8
108. emise dlouhodobých dluhopisů (2019)	0,4				0,0	0,4
110. emise dlouhodobých dluhopisů (2019)	5,7				0,0	5,7
111. emise dlouhodobých dluhopisů (2019)	0,1				0,0	0,1
112. emise dlouhodobých dluhopisů (2019)	1,3				0,0	1,3
113. emise dlouhodobých dluhopisů (2019)	0,0				0,0	0,0
114. emise dlouhodobých dluhopisů (2020)	0,1	0,0	0,0		0,0	0,0
115. emise dlouhodobých dluhopisů (2020)	1,7	0,2	0,0		0,2	1,9
116. emise dlouhodobých dluhopisů (2020)	0,0	0,0	0,0		0,0	0,0
117. emise dlouhodobých dluhopisů (2020)	0,0	0,0	0,0		0,0	0,0
118. emise dlouhodobých dluhopisů (2020)	2,2	0,3	0,0		0,3	2,5
119. emise dlouhodobých dluhopisů (2020)	0,0	0,0	0,0		0,0	0,0
120. emise střednědobých dluhopisů (2020)	119,0				0,0	119,0
121. emise dlouhodobých dluhopisů (2020)	149,0				0,0	149,0
122. emise dlouhodobých dluhopisů (2020)	0,1				0,0	0,1
123. emise dlouhodobých dluhopisů (2020)	2,3				0,0	2,3
124. emise dlouhodobých dluhopisů (2020)	0,1				0,0	0,1
125. emise dlouhodobých dluhopisů (2020)	56,7	3,9			3,9	60,6
127. emise dlouhodobých dluhopisů (2020)	0,0				0,0	0,0
128. emise dlouhodobých dluhopisů (2020)	4,6				0,0	4,6
129. emise dlouhodobých dluhopisů (2020)	12,1			-0,2	-0,2	11,9
130. emise dlouhodobých dluhopisů (2020)	80,6	2,0			2,0	82,5
131. emise dlouhodobých dluhopisů (2020)	0,0	0,0	0,0		0,0	0,0
132. emise dlouhodobých dluhopisů (2020)	5,2	0,7	0,0		0,7	5,8
133. emise dlouhodobých dluhopisů (2021)	0,0	0,0	0,0		0,0	0,0
134. emise dlouhodobých dluhopisů (2021)	3,5	0,6	0,0		0,6	4,1
135. emise střednědobých dluhopisů (2021)	40,4				0,0	40,4
136. emise dlouhodobých dluhopisů (2021)	0,1				0,0	0,1
137. emise dlouhodobých dluhopisů (2021)	4,9				0,0	4,9
138. emise dlouhodobých dluhopisů (2021)	141,2	7,8			7,8	149,0
139. emise dlouhodobých dluhopisů (2021)	88,9	26,5			26,5	115,5
140. emise dlouhodobých dluhopisů (2021)	0,1				0,0	0,1
141. emise dlouhodobých dluhopisů (2021)	6,3				0,0	6,3
142. emise dlouhodobých dluhopisů (2021)	19,9	27,4			27,4	47,3
143. emise dlouhodobých dluhopisů (2022)	0,1	0,0	0,0		0,0	0,1
144. emise dlouhodobých dluhopisů (2022)	41,0	6,1	0,3		5,8	46,8
145. emise dlouhodobých dluhopisů (2022)	45,9	11,9			11,9	57,9
146. emise střednědobých dluhopisů (2022)	24,1			-0,4	-0,4	23,7
147. emise střednědobých dluhopisů (2022)	27,7				0,0	27,7
148. emise střednědobých dluhopisů (2022)	100,0				0,0	100,0
149. emise dlouhodobých dluhopisů (2022)	41,5	58,5			58,5	100,0
150. emise dlouhodobých dluhopisů (2022)	62,1	69,8			69,8	131,9
151. emise dlouhodobých dluhopisů (2023)	0,0	40,6			40,6	40,6
152. emise dlouhodobých dluhopisů (2023)	0,0	20,6			20,6	20,6
Krátkodobé zápůjčky	1,2		1,2	0,0	-1,2	0,0
Směnky a nesplacené jmenovité hodnoty státních dluhopisů	0,1			0,0	0,0	0,1
Vnější dluh	288,9	23,7	126,5	-5,1	-107,9	181,0
1. emise státních dluhopisů denominovaná v japonských jenech (2006)	5,1			-0,6	-0,6	4,5
Úvěry od EIB	22,1		2,2	0,0	-2,2	19,9
Úvěry od CEB	7,2			-0,1	-0,1	7,1
Úvěry od EK v rámci nástroje SURE	108,5			-1,7	-1,7	106,8
Krátkodobé zápůjčky	145,9	23,7	124,4	-2,5	-103,2	42,7

Příloha č. 2: Výdaje na státní dluh České republiky v 1. pololetí 2023 (mil. Kč)

Název	Úrok	Poplatky dluhové služby	Celkové výdaje
CELKEM	37 489,5	55,7	37 545,2
Vnitřní státní dluh	36 740,3	54,6	36 794,9
Státní pokladniční poukázky denominované v korunách českých	2 499,8	0,0	2 499,8
Státní pokladniční poukázky denominované v jednotné evropské měně		1,0	1,0
49. emise dlouhodobých dluhopisů (2006)		0,2	0,2
53. emise dlouhodobých dluhopisů (2007)	-20,0	0,2	-19,8
58. emise dlouhodobých dluhopisů (2009)	5 097,9	0,2	5 098,0
63. emise dlouhodobých dluhopisů (2011)	5 806,8	0,1	5 806,8
70. emise dlouhodobých dluhopisů (2012)	0,0		0,0
73. emise střednědobých dluhopisů (2012)	0,0		0,0
78. emise dlouhodobých dluhopisů (2013)		0,2	0,2
80. emise střednědobých dluhopisů (2013)	0,0		0,0
84. emise střednědobých dluhopisů (2013)	0,0		0,0
87. emise dlouhodobých dluhopisů (2013)	0,0		0,0
89. emise dlouhodobých dluhopisů (2014)	340,2	0,2	340,5
90. emise dlouhodobých dluhopisů (2014)	4 313,8	0,2	4 314,0
94. emise dlouhodobých dluhopisů (2015)	1 415,5	0,2	1 415,7
95. emise dlouhodobých dluhopisů (2015)	1 452,2	0,2	1 452,4
97. emise dlouhodobých dluhopisů (2015)	-1 499,1	0,2	-1 498,9
100. emise dlouhodobých dluhopisů (2017)	879,0	0,2	879,2
103. emise dlouhodobých dluhopisů (2017)		0,2	0,2
105. emise dlouhodobých dluhopisů (2018)	63,5	0,2	63,7
106. emise dlouhodobých dluhopisů (2019)	57,7	0,1	57,8
107. emise dlouhodobých dluhopisů (2019)	17,8	0,0	17,8
108. emise dlouhodobých dluhopisů (2019)		0,0	0,0
110. emise dlouhodobých dluhopisů (2019)		0,0	0,0
111. emise dlouhodobých dluhopisů (2019)		0,0	0,0
112. emise dlouhodobých dluhopisů (2019)		0,0	0,0
113. emise dlouhodobých dluhopisů (2019)		0,0	0,0
114. emise dlouhodobých dluhopisů (2020)	0,6	0,0	0,7
115. emise dlouhodobých dluhopisů (2020)	263,3	0,1	263,4
116. emise dlouhodobých dluhopisů (2020)	0,2	0,0	0,2
117. emise dlouhodobých dluhopisů (2020)	0,6	0,0	0,6
118. emise dlouhodobých dluhopisů (2020)	396,6	1,0	397,6
119. emise dlouhodobých dluhopisů (2020)	0,3	0,0	0,3
120. emise střednědobých dluhopisů (2020)	1 487,5	0,2	1 487,7
121. emise dlouhodobých dluhopisů (2020)	1 788,0	0,2	1 788,2
122. emise dlouhodobých dluhopisů (2020)		0,1	0,1
123. emise dlouhodobých dluhopisů (2020)		0,8	0,8
124. emise dlouhodobých dluhopisů (2020)		0,0	0,0
125. emise dlouhodobých dluhopisů (2020)	2 262,9	1,5	2 264,4
127. emise dlouhodobých dluhopisů (2020)		0,0	0,0
128. emise dlouhodobých dluhopisů (2020)		1,3	1,3
129. emise dlouhodobých dluhopisů (2020)		0,2	0,2
130. emise dlouhodobých dluhopisů (2020)	507,4	0,2	507,7
131. emise dlouhodobých dluhopisů (2020)	0,3	0,1	0,4
132. emise dlouhodobých dluhopisů (2020)	803,6	2,8	806,4
133. emise dlouhodobých dluhopisů (2021)	0,3	0,0	0,3
134. emise dlouhodobých dluhopisů (2021)	607,8	1,3	609,1
135. emise střednědobých dluhopisů (2021)		0,4	0,4
136. emise dlouhodobých dluhopisů (2021)		0,0	0,0
137. emise dlouhodobých dluhopisů (2021)		0,0	0,0
138. emise dlouhodobých dluhopisů (2021)	4 166,3	0,3	4 166,6
139. emise dlouhodobých dluhopisů (2021)	3 258,7	4,3	3 263,0
140. emise dlouhodobých dluhopisů (2021)		0,0	0,0
141. emise dlouhodobých dluhopisů (2021)		0,0	0,0
142. emise dlouhodobých dluhopisů (2021)	6 817,4	5,9	6 823,4
143. emise dlouhodobých dluhopisů (2021)	1,1	0,1	1,2
144. emise dlouhodobých dluhopisů (2021)	6 190,8	1,3	6 192,1
145. emise dlouhodobých dluhopisů (2022)	3 233,3	2,1	3 235,4
146. emise střednědobých dluhopisů (2022)		0,2	0,2
147. emise střednědobých dluhopisů (2022)	1 030,8	0,2	1 031,0
148. emise střednědobých dluhopisů (2022)	5 095,9	0,2	5 096,1
149. emise dlouhodobých dluhopisů (2022)	-4 085,5	6,5	-4 079,0
150. emise dlouhodobých dluhopisů (2022)	-3 789,2	11,5	-3 777,7
151. emise dlouhodobých dluhopisů (2023)	-1 386,5	7,9	-1 378,6
152. emise dlouhodobých dluhopisů (2023)	-2 558,4	0,2	-2 558,3
Reversní repo operace v Kč	-9 756,9		-9 756,9
Reversní depozitní operace v Kč	-19,1		-19,1
Zápůjčky cenných papírů	-3,1		-3,1
Vnější státní dluh	573,5	0,0	573,5
Úvěry od EIB	526,7		526,7
1. tranše finanční pomoci SURE	46,8		46,8
Platební účty	175,7	0,0	175,7
Ostatní		1,1	1,1

VI. Tabulková část

Tabulka č. 1: Bilance příjmů a výdajů státního rozpočtu k 30. 6. 2023 – druhové třídění (4 strany)

Tabulka č. 2: Bilance příjmů a výdajů státního rozpočtu k 30. 6. 2023 – odvětvové třídění (3 strany)

Tabulka č. 3: Celkové příjmy státního rozpočtu ČR k 30. 6. 2023 podle kapitol (2 strany)

Tabulka č. 4: Celkové výdaje státního rozpočtu ČR 30. 6. 2023 podle kapitol (1 strana)

Tabulka č. 5: Mandatorní výdaje k 30. 6. 2023 (1 strana)

Tabulka č. 6: Dopady válečného konfliktu na Ukrajině na výdaje státního rozpočtu vyčíslené správci kapitol v 1. pololetí 2023 (7 stran)

UKAZATEL	Skutečnost 006.2022	ROZPOČET 006.2023		Skutečnost 006.2023	% plnění 3:2	Index Sk006.2023/Sk006.2022 3:0
		Schválený rozpočet	Rozpočet po změnách			
		0	1			
PŘÍJMY						
Příjem z daní příjmů fyzických osob	52 984 909,77	134 700 000,00	134 700 000,00	66 322 799,60	49,24	125,17
v tom: Příjem z daně z příjmů fyzických osob placené plátcí	40 948 783,72	105 200 000,00	105 200 000,00	50 966 754,03	48,45	124,46
Příjem z daně z příjmů fyzických osob placené poplatníky	3 271 284,45	7 000 000,00	7 000 000,00	2 657 024,13	37,96	81,22
Příjem z daně z příjmů fyzických osob vybírané srážkou podle zvláštní sazby daně	8 764 841,60	22 500 000,00	22 500 000,00	12 699 021,44	56,44	144,89
Příjem z daní příjmů právnických osob	87 670 904,46	257 200 000,00	257 200 000,00	108 536 216,13	42,20	123,80
Daně z příjmů, zisku a kapitálových výnosů	140 655 814,23	391 900 000,00	391 900 000,00	174 859 015,73	44,62	124,32
Příjem ze všeobecných daní ze zboží a služeb v tuzemsku	162 597 301,80	381 800 000,00	381 800 000,00	172 445 793,53	45,17	106,06
v tom: Příjem z daně z přidané hodnoty	162 597 301,80	381 800 000,00	381 800 000,00	172 445 793,53	45,17	106,06
Příjem ze zvláštních daní, poplatků a jiných obdobných peněžitých plnění ze zboží a služeb v tuzemsku	73 709 850,33	157 300 000,00	157 300 000,00	80 973 312,27	51,48	109,85
z toho: Příjem ze spotřební daně z minerálních olejů	35 399 363,12	69 200 000,00	69 200 000,00	32 857 256,98	47,48	92,82
Příjem ze spotřební daně z lihu	4 485 025,03	9 000 000,00	9 000 000,00	4 523 798,02	50,26	100,86
Příjem ze spotřební daně z piva	2 012 683,66	4 700 000,00	4 700 000,00	1 985 630,82	42,25	98,66
Příjem ze spotřební daně z vína a meziproductů	291 380,20	400 000,00	400 000,00	268 421,36	67,11	92,12
Příjem ze spotřební daně z tabákových výrobků včetně daně ze surového tabáku a daně ze zahřívávacích tabákových výrobků	27 624 456,26	65 200 000,00	65 200 000,00	25 331 326,28	38,85	91,70
Příjem z daně ze zemního plynu a některých dalších plynů	878 832,81	1 600 000,00	1 600 000,00	784 773,07	49,05	89,30
Příjem z daně z pevných paliv	160 521,93	300 000,00	300 000,00	128 611,74	42,87	80,12
Příjem z daně z elektřiny	801 656,85	1 600 000,00	1 600 000,00	13 560 395,35	847,52	1 691,55
Příjem z odvodu z elektřiny ze slunečního záření	2 055 930,48	5 300 000,00	5 300 000,00	1 533 098,65	28,93	74,57
Daně, poplatky a jiná obdobná peněžítá plnění ze zboží a služeb v tuzemsku	236 307 152,13	539 100 000,00	539 100 000,00	253 419 105,80	47,01	107,24
Příjem z daní a poplatků z provozu motorových vozidel						
Příjem z poplatků a odvodů v oblasti životního prostředí	1 108 346,13	2 159 000,00	2 159 000,00	1 140 832,06	52,84	102,93
Příjem z místních poplatků z vybraných činností a služeb						
Příjem z ostatních odvodů z vybraných činností a služeb	279 993,63	473 499,00	473 499,00	322 397,61	68,09	115,14
Příjem ze správních a soudních poplatků	1 704 919,89	3 451 719,38	3 451 719,38	1 652 307,86	47,87	96,91
v tom: Příjem ze správních poplatků	1 132 823,91	2 317 299,38	2 317 299,38	1 003 128,11	43,29	88,55
Příjem ze soudních poplatků	572 095,98	1 134 420,00	1 134 420,00	649 179,75	57,23	113,47
Příjem z poplatků na činnost správních úřadů	385 666,47	547 090,80	547 090,80	393 465,31	71,92	102,02
Příjem z daní, poplatků a jiných obdobných peněžitých plnění v oblasti hazardních her	3 988 484,45	7 700 000,00	7 700 000,00	4 506 927,12	58,53	113,00
Daně a poplatky z vybraných činností a služeb	7 467 410,57	14 331 309,18	14 331 309,18	8 015 929,96	55,93	107,35
Příjem z daní a cel za zboží a služby ze zahraničí	243,61	180,00	180,00	216,37	120,21	88,82
Příjem ze zrušených daní z majetkových a kapitálových převodů	31 127,31			28 418,88		91,30
z toho: Příjem ze zrušené daně z nabytí nemovitých věcí a zrušené daně z převodu nemovitostí	30 908,70			12 892,90		41,71
Příjem z majetkových daní	31 127,31			28 418,88		91,30
Příjem z pojistného na sociální zabezpečení a z příspěvku na státní politiku zaměstnanosti	309 771 733,69	687 679 992,29	687 679 992,29	339 246 761,79	49,33	109,52
Příjem související s pojistným na sociální zabezpečení	300 569,26	624 420,30	624 420,30	258 784,70	41,44	86,10
z toho: Pojistné na důchodové pojištění (z PSP 161 a 162)	278 579 106,26	615 813 196,95	615 813 196,95	305 032 879,10	49,53	109,50
Příjem z povinného pojistného	310 072 302,95	688 304 412,59	688 304 412,59	339 505 546,49	49,32	109,49
Ostatní daňové příjmy	916 917,38	1 820 000,00	1 820 000,00	729 217,07	40,07	79,53
DAŇOVÉ PŘÍJMY CELKEM (daně, poplatky, pojistné)	695 450 968,18	1 635 455 901,77	1 635 455 901,77	776 557 450,30	47,48	111,66
z toho: příjmy z daní a poplatků (bez pojistného)	385 378 665,23	947 151 489,18	947 151 489,18	437 051 903,82	46,14	113,41

UKAZATEL	Skutečnost 006.2022	ROZPOČET 006.2023		Skutečnost 006.2023	% plnění 3:2	Index Skuteč. 2023/Skuteč. 2022 3:0
		Schválený rozpočet	Rozpočet po změnách			
		0	1			
Přjem z vlastní činnosti	2 673 572,87	3 230 381,16	3 230 263,58	1 812 745,06	56,12	67,80
Přjem z odvodů organizací s přímým vztahem	4 400 467,13	6 301 514,11	6 301 514,11	7 971 320,77	126,50	181,15
z toho: Přjem z odvodů příspěvkových organizací	67 483,24	180 014,11	180 014,11	67 367,33	37,42	99,83
Přjem z ostatních odvodů příspěvkových organizací	979,00	11 500,00	11 500,00	29 523,68	256,73	3 015,70
Přjem z převodů z fondů státních podniků do státního rozpočtu		2 600 000,00	2 600 000,00	3 250 000,00	125,00	
Přjem z výnosů z likvidace zbytkových podniků	4 332 004,90	3 510 000,00	3 510 000,00	4 624 429,75	131,75	106,75
Přjem z pronájmu nebo pachtu majetku	362 319,31	681 791,21	681 756,51	380 766,78	55,85	105,09
Přijaté výnosy z finančního majetku	2 845 503,37	2 918 306,15	2 921 196,15	3 310 097,28	113,31	116,33
Příjmy z vlastní činnosti a odvodů přebytků organizací s přímým vztahem	10 281 862,69	13 131 992,63	13 134 730,35	13 474 929,88	102,59	131,06
Přijaté sankční platby	978 068,91	1 516 078,68	1 518 456,98	1 085 570,60	71,49	110,99
Přijaté vratky transferů a ostatní podobné příjmy	2 068 306,28	1 253 820,00	1 204 923,37	2 491 341,72	206,76	120,45
Přijaté sankční platby a vratky transferů	3 046 375,18	2 769 898,68	2 723 380,35	3 576 912,31	131,34	117,42
Přjem z prodeje krátkodobého a drobného dlouhodobého majetku	44 812,94	21 547,40	21 574,08	32 369,25	150,04	72,23
Ostatní nedaňové příjmy	1 630 078,88	2 390 072,69	2 433 722,42	2 200 641,21	90,42	135,00
Přijmy z plateb za využívání výhradních práv k přírodním zdrojům						
Přijmy za využívání dalších majetkových práv	96 330,60	162 777,00	162 777,00	98 314,25	60,40	102,06
Přijmy z dobrovolného pojištění	259 102,80	480 000,00	480 000,00	284 216,97	59,21	109,69
Přijem z prodeje neinvestičního majetku a ostatní nedaňové příjmy	2 030 325,22	3 054 397,09	3 098 073,50	2 615 541,68	84,42	128,82
Splátky půjčených prostředků od podnikatelů	103 181,74	119 041,00	119 041,00	75 588,36	63,50	73,26
Splátky půjčených prostředků od obecně prospěšných společností a obdobných osob		92 770,80	92 770,80			
Splátky půjčených prostředků od rozpočtů ústřední úrovně						
Splátky půjčených prostředků od rozpočtů územní úrovně		5 310,00	5 310,00	2 360,00	44,44	
Splátky půjčených prostředků od zřízených a obdobných osob	88 000,00	138 000,00	138 000,00	88 000,00	63,77	100,00
Splátky půjčených prostředků od fyzických osob	0,20					
Splátky půjčených prostředků ze zahraničí	66 058,93	121 000,00	121 000,00	62 324,01	51,51	94,35
Splátky za úhradu dluhů nebo dávek	50 488,71	2 500,00	2 500,00	3 190,76	127,63	6,32
Přijaté splátky půjčených prostředků	307 729,58	478 621,80	478 621,80	231 463,13	48,36	75,22
Přijmy sdílené s Evropskou unií nebo s jejím členským státem	1 488 988,89	2 500 000,00	2 500 000,00	1 581 266,44	63,25	106,20
Příjmy sdílené s Evropskou unií nebo s jejím členským státem	1 488 988,89	2 500 000,00	2 500 000,00	1 581 266,44	63,25	106,20
NEDAŇOVÉ PŘÍJMY CELKEM	17 155 281,57	21 934 910,20	21 934 806,00	21 480 113,45	97,93	125,21
Přijmy z prodeje dlouhodobého majetku (kromě drobného)	10 019 002,20	84 656 229,97	84 656 334,17	10 184 573,98	12,03	101,65
z toho: Přijmy z prodeje nehmotného dlouhodobého majetku	8 386 686,22	32 504 463,14	32 504 463,14	8 766 111,59	26,97	104,52
Ostatní kapitálové příjmy	12 711,62			11 139,58		87,63
Přijmy z prodeje dlouhodobého majetku a ostatní kapitálové příjmy	10 031 713,82	84 656 229,97	84 656 334,17	10 195 713,56	12,04	101,63
Přjem z prodeje dlouhodobého finančního majetku	34 883,02	18 100,00	18 100,00	14 315,89	79,09	41,04
Přijem z prodeje dlouhodobého finančního majetku	34 883,02	18 100,00	18 100,00	14 315,89	79,09	41,04
KAPITÁLOVÉ PŘÍJMY CELKEM	10 066 596,84	84 674 329,97	84 674 434,17	10 210 029,45	12,06	101,42
Neinvestiční přijaté transfery od rozpočtů ústřední úrovně	11 828 209,30	65 448 020,27	69 770 525,55	9 001 128,62	12,90	76,10
z toho: Neinvestiční přijaté transfery z všeobecné pokladní správy státního rozpočtu						
Neinvestiční přijaté transfery ze státních fondů	10 335,68			7 488,06		72,45
Neinvestiční přijaté transfery ze zvláštních fondů ústřední úrovně		46 300 000,00	46 300 000,00			
Neinvestiční převody z Národního fondu	11 807 906,06	19 148 020,27	23 470 525,55	8 987 164,61	38,29	76,11
Neinvestiční přijaté transfery od rozpočtů územní úrovně	28 646,78			27 698,19		96,69
Neinvestiční převody z vlastních fondů a ve vztahu k útvaram bez právní osobnosti	1 944 267,11	302 000,00	302 000,00	2 569 394,81	850,79	132,15
Převody z vlastních fondů přes rok						
Neinvestiční přijaté transfery ze zahraničí	26 358 490,45	44 444 345,20	45 154 808,87	36 858 565,27	81,63	139,84
z toho: Neinvestiční transfery přijaté od Evropské unie	25 962 767,98	44 329 841,48	45 039 798,72	36 613 728,12	81,29	141,02
Neinvestiční přijaté transfery ze státních finančních aktiv						
Neinvestiční přijaté transfery	40 159 613,64	110 194 365,47	115 227 334,42	48 456 786,89	42,05	120,66
Investiční přijaté transfery od rozpočtů ústřední úrovně	21 054 940,13	51 636 461,90	52 036 766,90	24 955 056,99	47,96	118,52
z toho: Investiční přijaté transfery ze státních fondů				47 037,86		
Investiční přijaté transfery ze zvláštních fondů ústřední úrovně						
Investiční převody z Národního fondu	21 054 940,13	51 636 461,90	52 036 766,90	24 908 019,13	47,87	118,30
Investiční přijaté transfery od rozpočtů územní úrovně	58 789,37			65 029,10		110,61
Investiční přijaté transfery ze zahraničí	3 065 240,16	24 058 172,04	32 535 426,48	35 501 309,37	109,12	1 158,19
z toho: Investiční transfery přijaté od Evropské unie	3 062 580,45	24 058 172,04	32 535 426,48	35 501 309,37	109,12	1 159,20
Investiční přijaté transfery ze státních finančních aktiv						
Investiční převody z vlastních fondů a ve vztahu k útvaram bez právní osobnosti						
Investiční přijaté transfery	24 178 969,66	75 694 633,94	84 572 193,38	60 521 395,46	71,56	250,31
PŘIJATÉ TRANSFERY CELKEM	64 338 583,30	185 888 999,41	199 799 527,81	108 978 182,35	54,54	169,38
PŘÍJMY STÁTNÍHO ROZPOČTU CELKEM	787 011 429,89	1 927 954 141,35	1 941 864 669,75	917 225 775,56	47,23	116,55

UKAZATEL	Skutečnost 006.2022	ROZPOČET 006.2023		Skutečnost 006.2023	% plnění 3:2	Index SK006.2023/SK006.2022 3:0
		Schválený rozpočet	Rozpočet po změnách			
		0	1			
VÝDAJE						
Platy	41 907 089,30	112 598 646,75	113 054 802,60	45 952 891,33	40,65	109,65
v tom: Platy zaměstnanců v pracovním poměru výjma zaměstnanců na služebních místech	8 238 532,82	22 434 080,48	22 529 715,17	8 998 187,37	39,94	109,22
Platy zaměstnanců bezpečnostních sborů a ozbrojených sil ve služebním poměru	20 620 103,08	55 787 823,11	56 069 488,10	22 764 337,92	40,60	110,40
Platy zaměstnanců na služebních místech podle zákona o státní službě	12 208 376,90	32 262 761,07	32 341 617,23	13 259 467,82	41,00	108,61
Platy zaměstnanců v pracovním poměru odvozané od platů ústavních činitelů	839 902,80	2 113 982,10	2 113 982,10	929 568,63	43,97	110,68
Ostatní platy	173,70			1 329,59		765,47
Výdaje na ostatní platby za provedenou práci	3 381 616,90	9 310 049,27	9 214 117,75	3 778 610,66	41,01	111,74
v tom: Ostatní osobní výdaje	375 491,02	946 377,56	983 150,35	449 096,59	45,68	119,60
Platy představitelů státní moci a některých orgánů	2 415 118,81	6 466 807,46	6 454 497,86	2 732 074,15	42,33	113,12
Odstupné	18 177,78	40 310,56	44 214,50	16 566,89	37,47	91,14
Odbytné vyplácené státním zaměstnancům ve správních úřadech	13 947,38	18 394,59	32 228,55	13 492,12	41,86	96,74
Odchodné	54 095,40	10 451,50	11 818,20	9 838,40	83,25	18,19
Peněžní náležitosti vojáků v záloze ve službě	40 690,74	94 250,00	94 628,63	56 767,28	59,99	139,51
Kázeňské odměny poskytnuté formou peněžních darů příslušníkům bezpečnostních sborů a vojákům z povolání	87 811,96	405 119,88	412 353,03	146 729,34	35,58	167,09
Ostatní platby za provedenou práci jinde nezařazené	376 283,83	1 328 337,73	1 181 226,63	354 045,90	29,97	94,09
Povinné a zákonné pojistné placené zaměstnavatelem	15 386 927,98	41 863 558,00	41 874 130,43	16 929 622,93	40,43	110,03
v tom: Povinné pojistné na soc. zabezpečení a příspěvek na státní politiku zaměstnanosti	11 232 901,22	30 585 530,04	30 619 566,80	12 377 571,45	40,42	110,19
Povinné pojistné veřejné zdravotní pojištění	4 153 577,52	11 278 027,96	11 253 578,53	4 551 120,76	40,44	109,57
Výdaje na odměny za užití duševního vlastnictví	61 183,72	131 276,87	520 670,70	287 287,86	55,18	469,55
Výdaje na platové a mzdové náhrady	705,91	50,00	2 990,41	3 333,94	111,49	472,29
Mzdy podle cizích práv	176 412,61	405 725,00	396 309,64	181 258,23	45,74	102,75
Výdaje na platy a obdobné a související výdaje	60 913 936,43	164 309 305,89	165 063 021,51	67 133 004,95	40,67	110,21
Výdaje na některé úpravy hmotných věcí a pořízení některých práv k hmotným věcem	5 314,23	12 138,00	17 752,06	5 784,16	32,58	108,84
Výdaje na nákup materiálu	15 184 467,04	16 677 457,90	18 139 581,77	5 587 677,73	30,80	96,80
Úroky a ostatní finanční výdaje	23 097 268,18	69 254 777,48	69 259 789,18	37 282 598,28	53,83	161,42
Výdaje na nákup vody, paliv a energie	2 865 467,23	7 825 349,93	7 341 066,50	3 311 950,27	45,12	115,58
Výdaje na nákup služeb	15 762 568,53	39 244 003,41	38 607 946,71	18 704 574,41	48,45	118,67
Výdaje na ostatní nákupy	2 683 229,68	9 043 982,26	9 970 196,21	3 367 203,18	33,77	125,49
z toho: Opravy a udržování	1 581 582,66	6 252 648,38	6 848 404,14	1 943 790,63	28,38	122,90
Cestovné	731 003,65	1 777 940,84	1 973 474,97	958 563,25	48,57	131,13
Výdaje na netransferové převody uvnitř rozpočtové jednotky, na převzaté povinnosti a na jistoty	346 747,43	103 693,00	114 377,00	222 222,37	194,29	64,09
Výdaje související s neinvestičními nákupy, příspěvky, náhrady a věcné dary	2 485 002,21	9 681 256,12	10 030 673,65	2 936 612,56	29,28	118,17
Výdaje na neinvestiční nákupy a související výdaje	62 430 064,52	151 842 658,10	153 481 383,08	71 418 802,96	46,53	114,40
Neinvestiční transfery podnikatelům	34 100 961,42	74 247 543,59	83 184 373,80	77 813 972,07	93,54	228,19
Neinvestiční transfery neziskovým a podobným osobám	13 596 678,15	19 102 175,48	21 571 375,79	16 520 073,78	76,58	121,50
z toho: Neinvestiční transfery fondům, ústavům a obecně prospěšným společnostem	2 409 001,90	2 351 176,63	3 705 621,65	3 046 962,92	82,23	126,48
Neinvestiční transfery spolkům	6 651 220,47	10 833 914,36	12 443 516,39	8 996 493,16	72,30	135,26
Neinvestiční transfery církvím a náboženským společnostem	3 800 318,98	4 084 198,93	4 647 288,89	4 000 769,20	86,09	105,27
Neinvestiční transfery soukromoprávním osobám	47 697 639,57	93 349 719,08	104 755 749,59	94 334 045,86	90,05	197,78
Neinvestiční transfery rozpočtům územní úrovně	100 412 664,01	293 382 583,33	282 716 347,14	96 651 488,83	34,19	96,25
z toho: Neinvestiční transfery státním fondům	28 722 504,00	51 497 930,23	58 230 733,41	27 230 956,65	46,76	94,81
Neinvestiční transfery fondům sociálního a veřejného zdravotního pojištění	71 646 861,78	141 773 422,10	140 125 422,10	69 370 961,00	49,51	96,82
Neinvestiční transfery prostředky do státních finančních aktiv						
Neinvestiční transfery rozpočtům územní úrovně	153 608 467,55	248 447 106,82	256 285 331,60	178 964 748,12	69,83	116,51
v tom: Neinvestiční transfery obcím	21 610 807,19	15 607 695,18	36 509 715,29	27 299 042,15	74,77	126,32
Neinvestiční transfery obcím v rámci souhrnného dotačního vztahu	5 817 672,95	12 103 753,00	12 103 753,00	6 051 742,95	50,00	104,02
Neinvestiční transfery krajům	125 093 987,19	218 836 977,64	205 658 608,21	144 558 011,65	70,29	115,56
Neinvestiční transfery krajům v rámci souhrnného dotačního vztahu	928 682,24	1 898 681,00	1 898 681,00	949 340,51	50,00	102,22
Ostatní neinvestiční transfery rozpočtům územní úrovně	157 317,99		114 574,10	106 610,87	93,05	67,77
Neinvestiční transfery příspěvkovým a podobným organizacím	53 135 355,51	84 084 996,18	88 522 028,90	57 079 089,69	64,48	107,42
z toho: Neinvestiční příspěvky zřízeným příspěvkovým organizacím	10 408 849,56	20 144 634,31	23 008 913,65	12 847 772,78	55,84	123,43
Neinvestiční transfery veřejným vysokým školám	30 533 337,49	51 403 502,11	49 432 571,67	32 181 064,22	65,10	105,40
Neinvestiční transfery veřejným výzkumným institucím	8 165 185,66	7 181 525,96	11 482 141,68	7 991 704,14	69,60	97,88
Neinvestiční transfery zřízeným příspěvkovým organizacím	3 382 993,02	3 465 942,18	3 731 066,19	3 293 971,01	88,28	97,37
Neinvestiční převody vlastním fondům a ve vztahu k útvarům bez právní osobnosti	1 132 355,29	2 370 635,60	2 385 927,62	1 237 777,12	51,88	109,31
z toho: Základní příděle fondu kulturních a sociálních potřeb a sociálního fondu obcí a krajů	1 128 156,17	2 369 786,30	2 378 776,62	1 231 303,45	51,76	109,14
Ostatní neinvestiční transfery jiným rozpočtům a platby daní	140 574,03	290 543,10	312 376,39	221 802,08	71,00	157,78
Neinvestiční transfery veřejnoprávním osobám a mezi peněžními fondy téže osoby a platby daní	308 429 416,39	628 575 865,01	630 222 011,64	334 154 905,85	53,02	108,34
Sociální dávky	372 925 796,06	858 098 588,41	856 457 248,41	435 358 046,63	50,83	116,74
Náhrady placené fyzickým osobám	496 134,26	653 621,47	676 481,53	333 166,42	49,25	67,15
Ostatní neinvestiční transfery fyzickým osobám	10 723 398,46	16 286 568,28	16 930 053,03	11 114 616,63	65,65	103,65
Neinvestiční transfery a některé náhrady fyzickým osobám	384 145 328,78	875 038 778,16	874 063 782,97	446 805 829,68	51,12	116,31
Neinvestiční transfery mezinárodním vládním organizacím a nadnárodním orgánům	29 740 735,51	67 877 759,99	67 833 096,16	31 239 472,27	46,05	105,04
z toho: Neinvestiční transfery mezinárodním vládním organizacím	1 408 263,31	2 570 188,40	2 527 846,84	1 845 230,58	73,00	131,03
Neinvestiční transfery nadnárodním orgánům	267 807,49	807 571,59	805 249,32	248 287,02	30,83	92,71
Odvody vlastních zdrojů EU do rozpočtu EU podle daně z přidané hodnoty	3 682 784,79	9 000 000,00	9 000 000,00	4 293 853,80	47,71	116,59
Odvody vlastních zdrojů EU do rozpočtu EU podle hrubého národního důchodu	23 692 807,22	53 500 000,00	53 500 000,00	24 202 052,40	45,24	102,15
Odvody vlastních zdrojů EU do rozpočtu EU podle objemu nerecykl. plast. obalů	689 072,71	2 000 000,00	2 000 000,00	650 035,20	32,50	94,33
Neinvestiční transfery cizím státům	3 362,54		570,00			
Ostatní neinvestiční transfery do zahraničí	228 103,70	394 988,45	507 687,08	234 083,21	46,11	102,62
Členské příspěvky mezinárodním organizacím	1 777 209,01	3 183 911,16	3 252 159,20	2 506 386,65	77,07	141,03
Neinvestiční transfery a související platby do zahraničí	31 749 410,77	71 456 659,60	71 593 512,43	33 979 942,13	47,46	107,03
Neinvestiční půjčené prostředky						
Neinvestiční převody Národním fondu	29 267,63	500 000,00	500 501,57	355,57	0,07	1,21
Výdaje na náhrady za nezapůsobenou újmu	4 030 360,15	7 183 176,10	7 682 642,70	3 278 175,49	42,67	81,34
Ostatní neinvestiční výdaje	2 470 991,78	28 639 166,61	22 268 292,33	2 363 866,88	10,62	95,66
BĚŽNÉ VÝDAJE CELKEM	901 896 416,02	2 020 895 328,54	2 029 630 897,82	1 053 468 929,37	51,90	116,81

UKAZATEL	Skutečnost 006.2022	ROZPOČET 006.2023		Skutečnost 006.2023	%	Index
		Schválený rozpočet	Rozpočet po změnách			
		0	1			
Pořízení dlouhodobého nehmotného majetku	936 402,64	3 989 748,65	4 389 026,43	844 229,72	19,24	90,16
Pořízení dlouhodobého hmotného majetku	8 499 087,52	41 362 600,60	41 764 398,80	11 070 048,33	26,51	130,25
Pozemky	17 231,52		9 826,09	2 753,11	28,02	15,98
Nadlimitní věcná břemena a právo stavby	475,43		1 485,91	346,22	23,30	72,82
Investiční nákupy a související výdaje	9 453 197,12	45 352 349,26	46 164 737,23	11 917 377,38	25,81	126,07
Nákup majetkových podílů a nároků	124 516,04	255 000,00	255 000,00	226 823,43	88,95	182,16
Vklady do fondací a ústavů						
Nákup majetkových podílů a nároků a vklady do fondací a ústavů	124 516,04	255 000,00	255 000,00	226 823,43	88,95	182,16
Investiční transfery podnikatelům	8 091 936,81	8 461 521,00	10 938 601,23	10 135 283,39	92,66	125,25
Investiční transfery neziskovým a podobným osobám	1 149 461,37	395 470,77	584 558,98	1 139 150,40	194,87	99,10
Investiční transfery rozpočtům ústřední úrovně	34 028 631,24	84 002 953,48	87 941 217,30	38 743 774,48	44,06	113,86
z toho: Investiční transfery státním fondům	34 028 631,24	84 002 953,48	87 941 117,30	38 743 774,48	44,06	113,86
Investiční transfery rozpočtům územní úrovně	8 152 472,15	10 433 248,00	12 351 926,88	8 847 327,05	71,63	108,52
v tom: Investiční transfery obcím	5 231 417,11	8 674 357,82	8 267 121,24	4 222 183,27	51,07	80,71
Investiční transfery krajům	2 650 955,96	1 208 890,18	2 752 785,09	4 315 751,40	156,78	162,80
Ostatní investiční transfery rozpočtům územní úrovně	270 099,08	550 000,00	1 332 020,55	309 392,39	23,23	114,55
Investiční transfery příspěvkovým a podobným organizacím	5 248 241,71	14 199 905,43	16 550 943,19	6 817 097,53	41,19	129,89
z toho: Investiční transfery zřízeným příspěvkovým organizacím	2 370 373,72	10 292 382,70	11 249 485,98	3 842 850,16	34,16	162,12
Investiční transfery veřejným vysokým školám	2 080 114,83	2 683 771,73	3 567 561,50	1 875 487,08	52,57	90,16
Investiční transfery veřejným výzkumným institucím	701 439,67	1 188 751,00	1 482 900,76	859 329,34	57,95	122,51
Investiční převody vlastním fondům a ve vztahu k útvarům bez právní osobnosti	5 245,00			61 562,57		1 173,74
Investiční transfery fyzickým osobám	1 051 804,85		92 849,59	607 896,52	654,71	57,80
Investiční transfery do zahraničí	40 248,56	336 401,91	279 401,91	39 947,47	14,30	99,25
Investiční transfery	57 768 041,69	117 829 500,58	128 739 499,08	66 392 039,40	51,57	114,93
Investiční půjčené prostředky						
Ostatní investiční výdaje	725 375,19	38 621 962,97	32 074 535,62	571 494,07	1,78	78,79
KAPITÁLOVÉ VÝDAJE CELKEM	68 071 130,04	202 058 812,81	207 233 771,93	79 107 734,28	38,17	116,21
VÝDAJE STÁTNÍHO ROZPOČTU CELKEM	969 967 546,06	2 222 954 141,35	2 236 864 669,75	1 132 576 663,65	50,63	116,76
Rozdíl příjmů a výdajů státního rozpočtu	-182 956 116,17	-295 000 000,00	-295 000 000,00	-215 350 888,09	73,00	117,71
FINANCOVÁNÍ						
Krátkodobé vydané dluhopisy	237 604 000,00	50 000 000,00	50 000 000,00	234 415 000,00	468,83	98,66
Uhrazené splátky krátkodobých vydaných dluhopisů	-220 439 000,00	-50 000 000,00	-50 000 000,00	-124 218 000,00	248,44	56,35
Uhrazené splátky krátkodobých přijatých půjčených prostředků				-1 181 750,00		
Změny stavu krátkodobých prostředků na bankovních účtech kromě změn stavů účtů státních finančních aktiv, které tvoří kapitolu Operace státních finančních aktiv	-8 814 559,61			132 052 043,47		-1 498,11
Změny stavu bankovních účtů krátkodobých prostředků státních finančních aktiv, které tvoří kapitolu Operace státních finančních aktiv	31 111 105,69	-1 448 870,76	-1 448 870,76	34 329 720,54	-2 369,41	110,35
Aktivní krátkodobé operace řízení likvidity - příjmy	222 516 000,00			23 495 000,00		10,56
Aktivní krátkodobé operace řízení likvidity - výdaje	-222 363 000,00					
Krátkodobé financování	39 614 546,08	-1 448 870,76	-1 448 870,76	298 892 014,01	-20 629,31	754,50
Dlouhodobé vydané dluhopisy	277 008 628,50	507 315 354,80	507 315 354,80	287 422 234,34	56,66	103,76
Uhrazené splátky dlouhodobých vydaných dluhopisů	-75 060 646,48	-208 309 000,00	-208 309 000,00	-139 026 764,75	66,74	185,22
Dlouhodobé financování	201 947 982,03	299 006 354,80	299 006 354,80	148 395 469,59	49,63	73,48
Financování z tuzemska celkem	241 562 528,11	297 557 484,04	297 557 484,04	447 287 483,60	150,32	185,16
Krátkodobé přijaté půjčené prostředky	177 978 710,26	99 000 000,00	99 000 000,00	23 740 000,00	23,98	13,34
Uhrazené splátky krátkodobých přijatých půjčených prostředků	-83 407 962,05	-154 000 000,00	-154 000 000,00	-124 378 750,00	80,77	149,12
Aktivní krátkodobé operace řízení likvidity - příjmy	114 918 505,46			44 908 332,41		39,08
Aktivní krátkodobé operace řízení likvidity - výdaje	-115 362 908,94			-44 905 877,56		38,93
Krátkodobé financování	94 126 344,72	-55 000 000,00	-55 000 000,00	-100 636 295,15	182,98	-106,92
Dlouhodobé vydané dluhopisy		55 000 000,00	55 000 000,00			
Uhrazené splátky dlouhodobých vydaných dluhopisů	-67 815 000,00					
Uhrazené splátky dlouhodobých přijatých půjčených prostředků	-2 921 803,80	-2 557 484,04	-2 557 484,04	-2 163 372,02	84,59	74,04
Dlouhodobé financování	-70 736 803,80	52 442 515,96	52 442 515,96	-2 163 372,02	-4,13	3,06
Financování ze zahraničí celkem	23 389 540,93	-2 557 484,04	-2 557 484,04	-102 799 667,17	4 019,56	-439,51
Pohyby na účtech pro financování nepatřících na jiné financující položky	-16 067 899,15			1 483 288,57		-9,23
Operace na bankovních účtech státních finančních aktiv, které tvoří kapitolu Operace státních finančních aktiv				31 500,00		
Pohyby na účtech pro financování nepatřících na jiné financující položky	-16 067 899,15			1 514 788,57		-9,43
Pohyby na účtech pro financování nepatřících na jiné financující položky	-16 067 899,15			1 514 788,57		-9,43
Krátkodobé aktivní financování z jaderného účtu a účtu rezervy důchodového pojištění - příjmy	253 339 400,00			284 328 200,00		112,23
Krátkodobé aktivní financování z jaderného účtu a účtu rezervy důchodového pojištění - výdaje	-285 816 500,00			-321 392 100,00		112,45
Krátkodobé aktivní financování z jaderného účtu a účtu rezervy důchodového pojištění	-32 477 100,00			-37 063 900,00		114,12
Dlouhodobé aktivní financování z jaderného účtu a účtu rezervy důchodového pojištění - příjmy				900 000,00		
Dlouhodobé aktivní financování z jaderného účtu a účtu rezervy důchodového pojištění				900 000,00		
Aktivní financování z jaderného účtu a účtu rezervy důchodového pojištění	-32 477 100,00			-36 163 900,00		111,35
Nerealizované kursové rozdíly pohybů na devizových účtech	-498 132,25			-714 575,56		143,45
Nepřevedené částky vyrovnávací schodek a saldo státní pokladny	-32 952 821,47			-93 773 241,35		284,57
Opravné položky k peněžním operacím	-33 450 953,72			-94 487 816,92		282,47
Opravné položky k peněžním operacím	-33 450 953,72			-94 487 816,92		282,47
FINANCOVÁNÍ CELKEM	182 956 116,17	295 000 000,00	295 000 000,00	215 350 888,09	73,00	117,71

UKAZATEL	ROZPOČET 006.2023				% Plnění 3:2	Index S006.2023/S006.2022 3:0
	Skutečnost 006.2022	Schválený rozpočet	Rozpočet po změnách	Skutečnost 006.2023		
	0	1	2	3		
Zemědělská a potravinářská činnost a rozvoj	22 717 777,00	39 345 043,25	39 655 452,51	22 448 228,26	56,61	98,81
Regulace zemědělské produkce, organizace trhu a poskytování podpor	1 328 602,05	2 358 627,80	2 713 458,07	1 233 413,63	45,46	92,84
Lesní hospodářství	2 088 666,72	3 537 656,45	3 549 191,70	1 874 349,76	52,81	89,74
Správa v zemědělství	2 083 178,18	6 147 224,19	6 293 467,62	2 152 069,32	34,20	103,31
Rybářství a myslivost						
Zemědělský a lesnický výzkum a vývoj	1 182 848,03	1 175 491,76	1 175 491,76	1 153 446,09	98,12	97,51
Ostatní činnost a nespecifikované výdaje	569 930,17	1 911 440,35	1 573 129,41	580 956,21	36,93	101,93
Zemědělství a lesní hospodářství	29 971 002,14	54 475 483,80	54 960 191,07	29 442 463,27	53,57	98,24
ZEMĚDĚLSTVÍ, LESNÍ HOSPODÁŘSTVÍ A RYBÁŘSTVÍ	29 971 002,14	54 475 483,80	54 960 191,07	29 442 463,27	53,57	98,24
Záležitosti těžebního průmyslu a energetiky	11 519 393,38	27 908 925,00	44 238 210,49	57 688 879,75	130,41	500,80
v průmyslu a stavebnictví	7 389 921,38	14 003 541,60	14 093 309,60	7 283 012,75	51,68	98,55
Zahraniční obchod	11 076,26	278 000,00	298 493,10	30 076,57	10,08	271,54
Vnitřní obchod, služby a cestovní ruch	628 418,58	983 328,82	986 328,82	358 816,07	36,38	57,10
Správa v odvětví energetiky, průmyslu, stavebnictví, obchodu a služeb	1 141 956,83	3 069 622,31	3 287 789,53	1 407 277,30	42,80	123,23
Výzkum a vývoj v průmyslu, stavebnictví, obchodu a službách	3 333 116,08	5 638 946,33	5 638 946,33	3 144 948,06	55,77	94,35
Ostatní činnost a nespecifikované výdaje	293 318,92	574 833,73	595 850,99	340 533,11	57,15	116,10
Průmysl, stavebnictví, obchod a služby	24 317 201,42	52 457 197,79	69 138 928,87	70 253 543,62	101,61	288,90
Pozemní komunikace	2 591,21	35 600,00	39 435,00	1 520,13	3,85	58,66
Silniční doprava	241 182,68	117 778,96	117 552,88	51 674,49	43,96	21,43
Vnitrozemská a námořní plavba	12 624,55	24 362,28	24 362,28	16 806,19	68,98	133,12
Železniční doprava	2 485 625,00	5 557 398,00	11 233 859,00	4 322 430,10	38,48	173,90
Civilní letecká doprava	44 475,00	116 350,00	91 850,00	53 925,00	58,71	121,25
Správa v dopravě	538 009,11	1 577 118,54	1 631 119,63	654 398,06	40,12	121,63
Doprava ostatních drah						
Výzkum v dopravě	97 662,86	97 662,86	97 662,86	97 662,86	100,00	100,00
Ostatní činnost a nespecifikované výdaje v dopravě	38 174 644,29	104 929 286,43	99 249 929,35	37 505 373,10	37,79	98,25
Doprava	41 596 814,70	112 455 557,07	112 485 771,01	42 703 789,92	37,96	102,66
Pitná voda	346 941,01	900 000,00	913 294,11	357 027,33	39,09	102,91
Odvádění a čištění odpadních vod	1 152 373,81	1 000 342,50	1 157 775,79	1 147 669,09	99,13	99,59
Vodní toky a vodo hospodářská díla	334 394,52	517 000,00	614 594,59	240 427,24	39,12	71,90
Voda v zemědělské krajině	167 711,97		8 969,62	47 070,22	524,77	28,07
Správa ve vodním hospodářství						
Vodo hospodářský výzkum a vývoj						
Ostatní činnost a nespecifikované výdaje	68 359,92		70 095,86	59 089,80	84,30	86,44
Vodní hospodářství	2 069 781,23	2 417 342,50	2 764 729,97	1 851 283,68	66,96	89,44
Činnosti spojů		1 600 220,00	1 600 220,00			
Správa ve spojích	277 878,80	611 687,14	611 687,14	273 207,40	44,66	98,32
Výzkum a vývoj ve spojích						
Ostatní činnost a nespecifikované výdaje ve spojích	1 423,24	10 725,00	10 725,00	2 543,49	23,72	178,71
Spoje	279 302,04	2 222 632,14	2 222 632,14	275 750,90	12,41	98,73
Podpora podnikání		18 298,82	18 298,82	19 350,00	105,74	
Všeobecné pracovní záležitosti						
Všeobecné finanční záležitosti	10 188,12	26 286,99	26 286,99	10 608,03	40,35	104,12
Všeobecné hospodářské služby	346 437,55	752 584,18	764 823,55	432 715,51	56,58	124,90
Všeobecná hospodářská správa	3 070 312,67	8 027 617,18	8 266 905,76	3 510 981,41	42,47	114,35
Výzkum a vývoj v oblasti všeobecných hospodářských záležitostí	26 250,00		57 211,02	57 211,02	100,00	217,95
Ostatní činnosti a nespecifikované výdaje	14 683,81	15 668,00	17 409,00	15 255,28	87,63	103,89
Všeobecné hospodářské záležitosti a ostatní ekonomické funkce	3 467 872,16	8 840 455,17	9 150 935,13	4 046 121,25	44,22	116,67
PRŮMYSLOVÁ A OSTATNÍ ODVĚTVÍ HOSPODÁŘSTVÍ	71 730 971,55	178 393 184,66	195 762 997,12	119 130 489,37	60,85	166,08
Zařízení předškolní výchovy a základního vzdělávání	1 299 032,50	522 423,27	6 160 862,89	4 318 655,30	70,10	332,45
Střední vzdělávání a vzdělávání v konzervatořích	1 226 112,78	804 925,86	2 953 371,93	2 391 937,94	80,99	195,08
Školská zařízení pro výkon ústavní a ochranné výchovy	1 480 308,62	1 935 336,31	2 018 091,34	1 566 555,42	77,63	105,83
Ostatní zařízení související s výchovou a vzděláním mládeže	842 123,90	678 311,32	1 396 060,61	1 113 335,13	79,75	132,21
Vyšší odborné vzdělávání	158 855,19	198 688,51	393 164,64	244 199,60	62,11	153,72
Vzdělávání (oddíl 31)	5 006 432,99	4 139 685,26	12 921 551,40	9 634 683,38	74,56	192,45
Vysokoškolské vzdělávání	28 652 017,66	50 432 996,04	48 732 584,99	28 925 637,87	59,36	100,95
z toho: Výzkum a vývoj na vysokých školách	12 034 162,71	16 218 594,94	14 382 324,79	11 142 651,65	77,47	92,59
Zařízení související s vysokoškolským vzděláváním	29 338,01	2 673,50	76 634,50	76 634,50	100,00	261,21
Základní umělecké, jazykové a zájmové vzdělávání	134 963,04	4 998,54	587 651,98	530 109,95	90,21	392,78
Správa ve vzdělávání	439 043,51	1 642 408,04	1 679 010,25	668 384,79	39,81	152,24
Výzkum školství a vzdělání						
Ostatní činnost a nespecifikované výdaje	122 806 692,04	206 599 220,06	199 876 420,96	131 938 762,92	66,01	107,44
Vzdělávání (oddíl 32)	152 062 054,25	258 682 296,17	250 952 302,67	162 139 530,02	64,61	106,63
Vzdělávání (o ddíl 31 + 32)	157 068 487,24	262 821 981,44	263 873 854,08	171 774 213,40	65,10	109,36
Kultura	4 049 335,08	11 238 796,46	11 478 388,79	6 787 510,16	59,13	167,62
Ochrana památek a péče o kulturní dědictví a národní a historické povědomí	759 323,69	3 483 432,78	3 194 306,52	1 364 205,13	42,71	179,66
Činnosti registrovaných církví a náboženských společ.	939 089,45	3 264 980,02	3 264 980,02	866 851,80	26,55	92,31
Sdělovací prostředky	14 250,00	33 000,00	33 000,00	16 500,00	50,00	115,79
Správa v oblasti kultury, církví a sdělovacích prostředků	167 814,12	650 486,55	650 486,55	180 293,97	27,72	107,44
Výzkum a vývoj v oblasti kultury, církví a sdělovacích prostředků	506 123,73	506 240,98	501 812,98	427 193,80	85,13	84,41
Ostatní činnosti v záležitostech kultury, církví a sdělovacích prostředků	49 821,41	84 299,92	121 346,69	181 042,18	149,19	363,38
Kultura, církev a sdělovací prostředky	6 485 757,48	19 261 236,70	19 244 321,54	9 823 597,03	51,05	151,46
Sport	4 088 628,91	7 945 935,63	8 022 228,56	5 024 657,02	62,63	122,89
Zájmová činnost a rekreace	242 731,23	294 573,94	467 859,35	488 185,88	104,34	201,12
Správa v oblasti sportu	56 228,91	156 640,42	156 799,08	61 058,94	38,94	108,59
Výzkum v oblasti sportu, zájmové činnosti a rekreace	2 800,00	2 500,00	2 500,00	2 800,00	112,00	100,00
Sport a zájmová činnost	4 390 389,05	8 399 649,99	8 649 386,99	5 576 701,84	64,48	127,02

UKAZATEL	Skutečnost 006.2022	ROZPOČET 006.2023		Skutečnost 006.2023	% Plnění 3:2	Index 3:0
		Schválený	Rozpočet			
		rozpočet	po změnách			
		0	1			
Ambulantní péče	178 564,42	396 690,98	415 359,80	174 300,38	41,96	97,61
Lůžková péče	1 052 335,47	4 116 519,55	4 733 279,33	2 033 790,72	42,97	193,26
Zvláštní zdravotnická zařízení a služby pro zdravotnictví	6 426 899,49	2 533 209,65	4 175 892,85	1 441 271,77	34,51	22,43
Zdravotnické programy	2 457 510,86	6 051 500,83	6 362 181,30	3 119 220,92	49,03	126,93
Správa ve zdravotnictví	1 446 319,55	2 543 612,58	2 563 424,37	1 361 239,54	53,10	94,12
Výzkum a vývoj ve zdravotnictví	1 867 756,98	1 834 598,64	1 839 729,64	1 925 409,07	104,66	103,09
Ostatní činnost ve zdravotnictví	71 976 837,24	142 570 109,08	140 920 109,08	69 596 415,94	49,39	96,69
Zdravotnictví	85 406 224,00	160 046 241,31	161 009 976,37	79 651 648,34	49,47	93,26
Rozvoj bydlení a bytové hospodářství	4 412 438,66	6 915 615,78	6 639 256,29	4 297 250,76	64,72	97,39
Komunální služby a územní rozvoj	10 431 108,39	16 332 619,90	16 355 729,33	9 010 102,20	55,09	86,38
Správa v oblasti bydlení, komunálních služeb a územního rozvoje	1 171 677,70	2 884 614,42	2 953 727,71	1 092 628,74	36,99	93,25
Výzkum a vývoj v oblasti bydlení, komunálních služeb a územního rozvoje						
Ostatní činnost v oblasti bydlení, komunálních služeb a územního rozvoje	13 319,37	144 240,37	57 854,55	23 275,50	40,23	174,75
Bydlení, komunální služby a územní rozvoj	16 028 544,13	26 277 090,47	26 006 567,87	14 423 257,19	55,46	89,98
Ochrana ovzduší a klimatu	210 528,51	23 273,48	260 498,46	1 041 786,70	399,92	494,84
Nakládání s odpady	977 071,96	613 911,37	1 001 229,86	422 984,08	42,25	43,29
Ochrana a sanace půdy a podzemní vody	683 371,76	1 312 787,10	1 336 406,60	689 414,44	51,59	100,88
Ochrana přírody a krajiny	1 725 073,30	2 501 926,39	3 185 414,03	1 289 557,86	40,48	74,75
Omezování hluku a vibrací						
Správa v ochraně životního prostředí	630 872,41	1 405 282,52	1 524 795,61	696 594,78	45,68	110,42
Ochrana proti záření	275 183,43	797 329,24	797 329,24	249 482,58	31,29	90,66
Výzkum životního prostředí	297 390,52	296 154,36	302 070,79	300 611,71	99,52	101,08
Ostatní činnosti v životním prostředí	4 572 350,73	16 228 753,79	22 563 774,97	9 248 866,56	40,99	202,28
Ochrana životního prostředí	9 371 842,62	23 179 418,25	30 971 519,56	13 939 298,71	45,01	148,74
Ostatní výzkum a vývoj	16 630 380,39	22 354 984,36	24 225 236,17	19 333 273,59	79,81	116,25
Ostatní činnosti související se službami pro fyzické osoby	6 580,00	10 330,00	10 330,00	7 080,00	68,54	107,60
SLUŽBY PRO FYZICKÉ OSOBY	295 388 204,90	522 350 932,52	533 991 192,57	314 529 070,11	58,90	106,48
Dávky důchodového pojištění	285 845 384,20	671 705 064,44	670 705 064,44	342 201 104,60	51,02	119,72
Dávky nemocenského pojištění	25 669 011,85	51 561 521,61	51 580 085,70	24 429 606,11	47,36	95,17
Dávky státní sociální podpory (pododdíl 413)	20 445 059,16	48 208 396,71	46 636 096,71	21 427 703,99	45,95	104,81
Dávky státní sociální podpory (pododdíl 414)	3 877 323,25	13 161 000,00	14 193 300,00	8 242 127,59	58,07	212,57
Zvláštní sociální dávky příslušníků ozbrojených sil a bezpečnostních sborů při skončení služebního poměru	5 771 918,52	13 200 877,89	13 182 313,80	6 385 307,54	48,44	110,63
Dávky pomoci v hmotné nouzi	7 363 855,77	10 000 000,00	11 000 000,00	7 175 062,73	65,23	97,44
Dávky zdravotně postiženým občanům	1 319 426,29	4 270 000,00	4 008 000,00	1 887 829,56	47,10	143,08
Ostatní dávky povahy sociálního zabezpečení	22 181 360,10	45 959 964,82	45 959 964,82	22 724 348,83	49,44	102,45
Dávky a podpory v sociálním zabezpečení	372 473 339,15	858 066 825,47	857 264 825,47	434 473 090,94	50,68	116,65
Podpory v nezaměstnanosti	5 071 099,85	9 264 094,94	9 264 094,94	5 409 359,11	58,39	106,67
Aktivní politika zaměstnanosti	2 302 268,52	3 030 320,94	3 030 320,94	935 367,08	30,87	40,63
Ochrana zaměstnanců při platební neschopnosti zaměstnavatelů	75 781,01	200 000,00	200 000,00	70 141,27	35,07	92,56
Zaměstnávání zdravotně postižených občanů	4 842 701,11	10 500 000,00	10 476 593,09	5 311 566,08	50,70	109,68
Příspěvky na sociální důsledky restrukturalizace	183 074,10	500 000,00	340 200,00	154 848,60	45,52	84,58
Výzkum a vývoj v politice zaměstnanosti						
Politika zaměstnanosti	12 474 924,58	23 494 415,88	23 311 208,97	11 881 282,14	50,97	95,24
Sociální poradenství	184 317,48	1 162 361,73	269 235,71	269 235,71	100,00	146,07
Sociální péče a pomoc dětem a mládeži	1 858 204,46	1 921 500,00	1 921 500,00	2 001 643,90	104,17	107,72
Sociální péče a pomoc manželství a rodinám	1 365 736,62	3 047 937,92	3 040 933,12	2 140 210,51	70,38	156,71
Sociální rehabilitace a ostatní sociální péče a pomoc	133 187,68	33 250,00	196 251,10	181 614,94	92,54	136,36
Sociální služby v oblasti sociální péče	20 659 619,52	26 164 976,95	26 402 324,90	26 386 183,05	99,94	127,72
Správa v sociálním zabezpečení a politice zaměstnanosti	8 295 546,27	19 165 454,05	21 820 753,73	10 181 568,23	46,66	122,74
Služby sociální prevence	330 085,48		467 141,70	467 141,70	100,00	141,52
Výzkum v sociálním zabezpečení a politice zaměstnanosti	30 000,00	85 000,00	41 000,00	40 250,00	98,17	134,17
Ostatní činnost a nespecifikované výdaje	499 023,83	2 769 523,43	2 569 619,01	542 121,55	21,10	108,64
Sociální služby a společné činnosti v sociálním zabezpečení a politice zaměstnanosti	33 355 721,34	54 350 004,09	56 728 759,27	42 209 969,59	74,41	126,54
SOČIÁLNÍ VĚCI A POLITIKA ZAMĚSTNANOSTI	418 303 985,07	935 911 245,44	937 304 793,70	488 564 342,68	52,12	116,80

UKAZATEL	Skutečnost 006.2022	ROZPOČET 006.2023		Skutečnost 006.2023	% Plnění 3:2	Index 3:0 Sk006.2023/Sk006.2022
		Schválený rozpočet	Rozpočet po změnách			
		0	1			
Vojenská obrana	24 099 438,23	88 423 003,49	87 957 826,80	28 679 649,78	32,61	119,01
Státní správa ve vojenské obraně	1 292 538,16	4 465 087,44	4 285 017,69	1 327 379,36	30,98	102,70
Zabezpečení potřeb ozbrojených sil	972,61	6 920,00	6 920,00	981,67	14,19	100,93
Výzkum a vývoj v oblasti obrany	127 674,91	337 927,00	324 982,60	242 668,70	74,67	190,07
Ostatní záležitosti obrany	1 315 798,53	4 229 342,45	4 336 523,65	1 679 424,43	38,73	127,64
Obrana	26 836 422,44	97 462 280,37	96 911 270,74	31 930 103,94	32,95	118,98
Ochrana fyzických osob	20 085,50	20 085,50	20 085,50			
Hospodářská opatření pro krizové stavy	7 346 370,77	3 514 686,85	8 341 784,01	5 786 397,25	69,37	78,77
Státní správa v oblasti hospodářských opatření	131 825,65	408 975,90	407 159,99	155 046,00	38,08	117,61
Krizové řízení	105 741,11	14 402,70	26 246,03	3 648,89	13,90	3,45
Výzkum a vývoj v oblasti civilní připravenosti na krizové stavy	1 216,61	16 001,12	18 350,46	3 618,73	19,72	297,44
Ostatní záležitosti civilní připravenosti pro krizové stavy	70,42	790,00	790,00	116,45	14,74	165,37
Civilní připravenost na krizové stavy	7 585 224,56	3 974 942,08	8 814 415,99	5 948 827,31	67,49	78,43
Bezpečnost a veřejný pořádek	24 120 326,36	65 994 171,98	65 012 548,78	27 556 229,29	42,39	114,24
z toho: Činnost ústředního orgánu státní správy v oblasti bezpečnosti a veřejného pořádku	3 581 949,50	10 786 268,70	9 301 455,95	3 627 529,84	39,00	101,27
Výzkum týkající se bezpečnosti a veřejného pořádku	925,56	27 106,38	29 455,72	2 702,01	9,17	291,93
Ostatní záležitosti bezpečnosti a veřejného pořádku	166 673,85	538 813,43	538 553,51	242 365,69	45,00	145,41
Bezpečnost a veřejný pořádek	24 287 925,77	66 560 091,78	65 580 558,00	27 801 297,00	42,39	114,47
Ústavní soudnictví	94 518,43	241 412,89	241 412,89	101 313,32	41,97	107,19
Soudnictví	6 360 310,77	16 307 811,72	15 350 191,21	7 209 013,81	46,96	113,34
Státní zastupitelství	1 491 149,08	3 693 299,85	3 498 205,75	1 630 084,02	46,60	109,32
Vězeňství	4 319 707,67	11 243 265,39	11 275 886,33	4 602 185,86	40,81	106,54
Probační a mediační služba	160 560,06	382 348,83	390 347,16	171 786,35	44,01	106,99
Správa v oblasti právní ochrany	361 437,36	2 489 472,73	3 647 626,21	449 047,45	12,31	124,24
Veřejná ochrana	87 322,91	232 068,87	232 068,87	94 578,50	40,75	108,31
Výzkum v oblasti právní ochrany	682,95		8 557,59	1 118,62	13,07	163,79
Ostatní záležitosti právní ochrany	48 673,66	107 968,07	113 798,81	51 483,15	45,24	105,77
Právní ochrana	12 924 362,89	34 697 648,35	34 758 094,83	14 310 611,07	41,17	110,73
Požární ochrana	4 620 427,72	12 688 362,51	12 946 291,04	5 123 494,59	39,57	110,89
Ostatní složky a činnosti integr. záchranného systému		60 000,00	60 000,00			
Státní správa v požární ochraně a integrovaném záchranném systému	273 465,93	2 007 949,63	1 960 416,69	752 912,71	38,41	275,32
Výzkum a vývoj v požární ochraně a integrovaném záchranném systému	2 191,98	5 642,24	6 425,35	1 456,93	22,67	66,47
Ostatní záležitosti požární ochrany a integrovaného záchranného systému	24 652,49	37 975,00	42 975,00	29 231,27	68,02	118,57
systém	4 920 738,13	14 799 929,38	15 016 108,09	5 907 095,50	39,34	120,04
BEZPEČNOST STÁTU A PRÁVNÍ OCHRANA	76 554 673,78	217 494 891,97	221 080 447,65	85 897 934,82	38,85	112,20
Zastupitelské orgány	904 823,99	2 949 648,23	2 949 648,23	1 769 244,24	59,98	195,53
Kancelář prezidenta republiky	44 666,31	137 047,18	163 673,74	51 912,91	31,72	116,22
Nejvyšší kontrolní úřad	488 613,17	630 992,09	630 992,09	384 448,04	60,93	78,68
Všeobecná vnitřní státní správa nezařazená v jiných funkcích	38 047 922,34	96 689 938,30	97 235 822,47	40 252 873,22	41,40	105,80
Zahraniční služba a záležitosti nezařazené v jiných funkcích	2 634 096,67	6 871 253,25	6 796 992,20	2 802 910,60	41,24	106,41
Regionální a místní správa	11 147,87	118 600,00	34 422,12	4 372,12	12,70	39,22
Výzkum ve státní správě a samosprávě	699 961,92	900 646,77	862 675,27	734 969,82	85,20	105,00
Politické strany a hnutí	205 495,46	599 900,00	599 900,00	246 391,67	41,07	119,90
a politické strany	43 036 727,74	108 898 025,82	109 274 126,12	46 247 122,61	42,32	107,46
Ostatní veřejné služby	474 161,56	1 216 705,92	1 254 406,53	480 232,07	38,28	101,28
Zahraniční pomoc a mezinárodní spolupráce jinde nezařazená	2 773 591,60	5 238 745,65	5 437 944,31	3 156 244,27	58,04	113,80
Jiné veřejné služby a činnosti	3 247 753,16	6 455 451,57	6 692 350,84	3 636 476,34	54,34	111,97
Obecné příjmy a výdaje finančních operací	23 112 772,75	70 226 880,29	70 230 380,29	37 657 888,30	53,62	162,93
Pojistění funkčně nespecifikované	28 357,40	72 000,00	72 000,00	31 500,49	43,75	111,08
Převody vlastním fondům v rozpočtech územní úrovně						
Ostatní finanční operace	188 176,39	134 385,00	408 268,21	336 385,15	82,39	178,76
Finanční operace	23 329 306,54	70 433 265,29	70 710 648,49	38 025 773,94	53,78	163,00
Ostatní činnosti	8 404 921,19	128 541 660,29	107 087 922,18	7 102 990,50	6,63	84,51
Ostatní činnosti	8 404 921,19	128 541 660,29	107 087 922,18	7 102 990,50	6,63	84,51
VŠEOBECNÁ VEŘEJNÁ SPRÁVA A SLUŽBY	78 018 708,62	314 328 402,96	293 765 047,63	95 012 363,40	32,34	121,78
VÝDAJE STÁTNÍHO ROZPOČTU CELKEM	969 967 546,06	2 222 954 141,35	2 236 864 669,75	1 132 576 663,65	50,63	116,76

Tabulka č. 3: Celkové příjmy státního rozpočtu ČR k 30. 6. 2023 podle kapitol (tis. Kč)

	PŘÍJMY CELKEM				Daňové příjmy				z toho: Pojistné na sociální zabezpečení				Nedaňové a kapitálové příjmy				Přijaté transfery				
	Schválený rozpočet	Rozpočet po změnách	Skutečnost	Plnění (v %)	Schválený rozpočet	Rozpočet po změnách	Skutečnost	Plnění (v %)	Schválený rozpočet	Rozpočet po změnách	Skutečnost	Plnění (v %)	Schválený rozpočet	Rozpočet po změnách	Skutečnost	Plnění (v %)	Schválený rozpočet	Rozpočet po změnách	Skutečnost	Plnění (v %)	
Kancelář prezidenta republiky	60	60	4 643	7 738,1									60	60	676	1 125,9				3 967	
Poslanecká sněmovna Parlamentu	15 000	15 000	13 314	88,8									15 000	15 000	13 314	88,8					
Senát Parlamentu	2 900	2 900	2 456	84,7									2 900	2 900	2 362	81,5				94	
Úřad vlády České republiky	18 397	18 397	10 702	58,2									1 500	1 500	1 325	88,3	16 897	16 897	9 377	55,5	
Bezpečnostní informační služba	250 000	250 000	151 644	60,7									250 000	250 000	151 644	60,7					
Ministerstvo zahraničních věcí	964 935	964 935	254 399	26,4	625 000	625 000	196 869	31,5					50 000	50 000	37 476	75,0	289 935	289 935	20 054	6,9	
Ministerstvo obrany	6 264 143	6 273 010	3 503 497	55,9	5 833 593	5 833 593	2 887 853	49,5	5 833 493	5 833 493	2 887 821	49,5	421 809	421 809	274 571	65,1	8 741	17 608	341 073	1 937,0	
Národní bezpečnostní úřad	850	850	504	59,3	300	300	165	55,0					550	550	339	61,6					
Kancelář veřejného ochránce práv	7 244	7 244	4 949	68,3									250	250	77	30,9	6 994	6 994	4 872	69,7	
Ministerstvo financí	6 201 068	6 201 068	4 040 458	65,2	912 792	912 792	419 836	46,0	860 392	860 392	388 547	45,2	4 908 710	4 908 710	3 444 754	70,2	379 566	379 566	175 868	46,3	
Ministerstvo práce a sociálních věcí	678 345 880	679 969 419	334 465 539	49,2	670 244 650	670 244 650	331 658 328	49,5	669 489 650	669 489 650	330 517 107	49,4	1 150 000	1 150 000	930 099	80,9	6 951 230	8 574 769	1 877 111	21,9	
Ministerstvo vnitra	13 467 448	13 447 598	7 798 391	58,0	10 633 614	10 633 614	5 058 776	47,6	10 613 614	10 613 614	5 042 009	47,5	584 500	584 500	627 635	107,4	2 249 334	2 229 484	2 111 980	94,7	
Ministerstvo životního prostředí	94 315 430	103 479 851	27 741 257	26,8	112 498	112 498	60 250	53,6					82 524 463	82 524 463	8 786 085	10,6	11 678 469	20 842 890	18 894 922	90,7	
Ministerstvo pro místní rozvoj	16 637 757	16 638 263	7 183 898	43,2	1 700	1 700	2 029	119,4					75 000	75 000	53 553	71,4	16 561 057	16 561 563	7 128 316	43,0	
Grantová agentura České republiky			1 751										0	0	1 751						
Ministerstvo průmyslu a obchodu	23 862 861	23 967 987	11 650 592	48,6	172 499	172 499	119 322	69,2					2 171 000	2 171 000	2 184 079	100,6	21 519 362	21 624 488	9 347 191	43,2	
Ministerstvo dopravy	29 053 763	29 053 763	29 151 676	100,3	185 000	185 000	125 386	67,8					82 000	82 000	116 472	142,0	28 786 763	28 786 763	28 909 818	100,4	
Český telekomunikační úřad	1 065 230	1 065 230	1 209 835	113,6	30 000	30 000	13 508	45,0					1 035 230	1 035 230	1 196 327	115,6	0	0			
Ministerstvo zemědělství	38 327 401	38 775 231	32 607 376	84,1	12 000	12 000	7 491	62,4					4 620 300	4 620 300	4 156 007	90,0	33 695 101	34 142 931	28 443 878	83,3	
Ministerstvo školství, mládeže a tělovýchovy	10 396 878	12 897 128	8 386 956	65,0	700	700	583	83,3					114 199	114 199	128 987	112,9	10 281 979	12 782 229	8 257 386	64,6	
Ministerstvo kultury	2 792 715	2 792 715	557 239	20,0	40	40	20	49,0					180 375	180 375	71 789	39,8	2 612 300	2 612 300	485 431	18,6	
Ministerstvo zdravotnictví	5 577 440	5 577 440	2 190 560	39,3	30 000	30 000	12 598	42,0					1 050 000	1 050 000	32 901	3,1	4 497 440	4 497 440	2 145 061	47,7	
Ministerstvo spravedlnosti	3 910 248	3 910 248	2 209 891	56,5	2 563 046	2 563 046	1 289 085	50,3	1 428 626	1 428 626	636 559	44,6	941 412	941 412	707 173	75,1	405 790	405 790	213 633	52,6	
Úřad pro ochranu osobních údajů	1 000	1 000	1 681	168,1									1 000	1 000	1 678	167,8				3	
Úřad průmyslového vlastnictví	285 891	285 891	167 452	58,6	80 000	80 000	37 206	46,5					186 000	186 000	122 864	66,1	19 891	19 891	7 381	37,1	
Český statistický úřad	169 623	169 623	42 136	24,8									1 000	1 000	27 288	2 728,8	168 623	168 623	14 848	8,8	
Český úřad zeměměřičký a katastrální	1 550 712	1 610 700	709 262	44,0	1 250 000	1 250 000	521 422	41,7					280 000	280 000	137 963	49,3	20 712	80 700	49 877	61,8	
Český báňský úřad	264 866	264 866	185 826	70,2	262 650	262 650	184 735	70,3					2 216	2 216	1 081	48,8				10	
Energetický regulační úřad	335 242	335 242	12 999 813	3 877,7	315 242	315 242	12 993 449	4 121,7					20 000	20 000	6 165	30,8				200	
Úřad pro ochranu hospodářské soutěže	8 800	8 800	6 521	74,1	3 800	3 800	1 700	44,7					5 000	5 000	4 754	95,1				67	
Ústav pro studium totalitních režimů			678										0	0	243					435	
Ústavní soud			100										0	0	100						
Úřad Národní rozpočtové rady			7										0	0	7						
Akademie věd České republiky	393	393	538	136,9			53						0	0	485		393	393		0,0	
Národní sportovní agentura			1 414										0	0	1 315					99	
Digitální a informační agentura	0	19 850		0,0	0	0							0	0	0		0	19 850		0,0	
Úřad pro dohled nad hospod. pol. stran a pol. hnutí			48										0	0	43					5	
Rada pro rozhlasové a televizní vysílání	3 500	3 500	2 834	81,0	3 000	3 000	2 773	92,4					500	500	28	5,5				34	
Úřad pro přístup k dopravní infrastruktuře			145										0	0	143					2	
Správa státních hmotných rezerv	40 000	40 000	75 138	187,8									40 000	40 000	75 137	187,8				1	
Státní úřad pro jadernou bezpečnost	235 361	235 361	238 813	101,5	234 961	234 961	236 294	100,6					400	400	886	221,4				1 633	
Generální inspekce bezpečnostních sborů	78 898	78 898	36 562	46,3	78 638	78 638	33 504	42,6	78 638	78 638	33 504	42,6	260	260	2 364	909,2				694	
Technologická agentura České republiky	734 273	734 273	557 259	75,9									0	0	24 423		734 273	734 273	532 835	72,6	
Národní úřad pro kybernet. a informační bezpečnost	4 550	4 550	398	8,7									400	400	393	98,2	4 150	4 150		5	0,1
Nejvyšší kontrolní úřad	626	626	543	86,8									626	626	522	83,4				21	
Státní dluh													0	0	0						
Operace státních finančních aktiv	2 611 500	2 611 500	2 175 541	83,3	1 700 000	1 700 000	907 018	53,4					911 500	911 500	1 268 523	139,2					
Všeobecná pokladní správa	990 151 261	990 151 261	426 881 539	43,1	940 170 180	940 170 180	419 787 199	44,7					4 981 081	4 981 081	7 094 340	142,4	45 000 000	45 000 000		0,0	
Celkem	1 927 954 141	1 941 864 670	917 225 776	47,2	1 635 455 902	1 635 455 902	776 557 450	47,5	688 304 413	688 304 413	339 505 546	49,3	106 609 240	106 609 240	31 690 143	29,7	185 888 999	199 799 528	108 978 182	54,5	

Tabulka č. 3: Celkové příjmy státního rozpočtu ČR k 30. 6. 2023 podle kapitol (tis. Kč)

	PŘÍJMY CELKEM				Přijaté transfery				Prostředky z rozpočtu EU a finančních mechanismů			
	Schválený rozpočet	Rozpočet po změnách	Skutečnost	Plnění (v%)	Schválený rozpočet	Rozpočet po změnách	Skutečnost	Plnění (v%)	Schválený rozpočet	Rozpočet po změnách	Skutečnost	Plnění (v%)
Kancelář prezidenta republiky	60	60	4 643	7 738,1			3 967				3 967	
Poslanecká sněmovna Parlamentu	15 000	15 000	13 314	88,8					16 897	16 897	9 317	55,1
Senát Parlamentu	2 900	2 900	2 456	84,7			94					
Úřad vlády České republiky	18 397	18 397	10 702	58,2	16 897	16 897	9 377	55,5				
Bezpečnostní informační služba	250 000	250 000	151 644	60,7								
Ministerstvo zahraničních věcí	964 935	964 935	254 399	26,4	289 935	289 935	20 054	6,9	289 935	289 935	8 062	2,8
Ministerstvo obrany	6 264 143	6 273 010	3 503 497	55,9	8 741	17 608	341 073	1 937,0	8 741	17 608	134 348	763,0
Národní bezpečnostní úřad	850	850	504	59,3								
Kancelář veřejného ochránce práv	7 244	7 244	4 949	68,3	6 994	6 994	4 872	69,7	6 994	6 994	4 836	69,1
Ministerstvo financí	6 201 068	6 201 068	4 040 458	65,2	379 566	379 566	175 868	46,3	315 066	315 066	96 139	30,5
Ministerstvo práce a sociálních věcí	678 345 880	679 969 419	334 465 539	49,2	6 951 230	8 574 769	1 877 111	21,9	6 951 230	8 574 769	1 674 770	19,5
Ministerstvo vnitra	13 467 448	13 447 598	7 798 391	58,0	2 249 334	2 229 484	2 111 980	94,7	2 249 334	2 229 484	715 930	32,1
Ministerstvo životního prostředí	94 315 430	103 479 851	27 741 257	26,8	11 678 469	20 842 890	18 894 922	90,7	11 678 469	20 842 890	18 894 578	90,7
Ministerstvo pro místní rozvoj	16 637 757	16 638 263	7 183 898	43,2	16 561 057	16 561 563	7 128 316	43,0	16 561 057	16 561 563	7 128 316	43,0
Grantová agentura České republiky			1 751									46,0
Ministerstvo průmyslu a obchodu	23 862 861	23 967 987	11 650 592	48,6	21 519 362	21 624 488	9 347 191	43,2	20 219 362	20 324 488	9 347 047	100,4
Ministerstvo dopravy	29 053 763	29 053 763	29 151 676	100,3	28 786 763	28 786 763	28 909 818	100,4	28 786 763	28 786 763	28 909 294	83,1
Český telekomunikační úřad	1 065 230	1 065 230	1 209 835	113,6	0	0						64,6
Ministerstvo zemědělství	38 327 401	38 775 231	32 607 376	84,1	33 695 101	34 142 931	28 443 878	83,3	33 693 101	34 140 931	28 375 644	18,6
Ministerstvo školství, mládeže a tělovýchovy	10 396 878	12 897 128	8 386 956	65,0	10 281 979	12 782 229	8 257 386	64,6	10 281 979	12 782 229	8 257 071	30,9
Ministerstvo kultury	2 792 715	2 792 715	557 239	20,0	2 612 300	2 612 300	485 431	18,6	2 612 300	2 612 300	485 431	40,7
Ministerstvo zdravotnictví	5 577 440	5 577 440	2 190 560	39,3	4 497 440	4 497 440	2 145 061	47,7	4 497 440	4 497 440	1 390 575	30,9
Ministerstvo spravedlnosti	3 910 248	3 910 248	2 209 891	56,5	405 790	405 790	213 633	52,6	105 790	105 790	43 090	35,9
Úřad pro ochranu osobních údajů	1 000	1 000	1 681	168,1			3					
Úřad průmyslového vlastnictví	285 891	285 891	167 452	58,6	19 891	19 891	7 381	37,1	19 891	19 891	7 138	35,9
Český statistický úřad	169 623	169 623	42 136	24,8	168 623	168 623	14 848	8,8	168 623	168 623	14 835	8,8
Český úřad zeměměřičký a katastrální	1 550 712	1 610 700	709 262	44,0	20 712	80 700	49 877	61,8	20 712	80 700	49 188	61,0
Český báňský úřad	264 866	264 866	185 826	70,2			10					
Energetický regulační úřad	335 242	335 242	12 999 813	3 877,7			200					
Úřad pro ochranu hospodářské soutěže	8 800	8 800	6 521	74,1			67					
Ústav pro studium totalitních režimů			678				435					
Ústavní soud			100									
Úřad Národní rozpočtové rady			7									
Akademie věd České republiky	393	393	538	136,9	393	393		0,0	393	393		0,0
Národní sportovní agentura			1 414				99					
Digitální a informační agentura	0	19 850		0,0	0	19 850		0,0	0	19 850		0,0
Úřad pro dohled nad hospod. pol. stran a pol. hnutí			48				5					
Rada pro rozhlasové a televizní vysílání	3 500	3 500	2 834	81,0			34					
Úřad pro přístup k dopravní infrastruktuře			145				2					
Správa státních hmotných rezerv	40 000	40 000	75 138	187,8			1					
Státní úřad pro jadernou bezpečnost	235 361	235 361	238 813	101,5			1 633					
Generální inspekce bezpečnostních sborů	78 898	78 898	36 562	46,3			694					
Technologická agentura České republiky	734 273	734 273	557 259	75,9	734 273	734 273	532 835	72,6	734 273	734 273	532 835	72,6
Národní úřad pro kybernet. a informační bezpečnost	4 550	4 550	398	8,7	4 150	4 150	5	0,1	4 150	4 150		0,0
Nejvyšší kontrolní úřad	626	626	543	86,8			21					
Státní dluh												
Operace státních finančních aktiv	2 611 500	2 611 500	2 175 541	83,3								
Všeobecná pokladní správa	990 151 261	990 151 261	426 881 539	43,1	45 000 000	45 000 000		0,0				
Celkem	1 927 954 141	1 941 864 670	917 225 776	47,2	185 888 999	199 799 528	108 978 182	54,5	139 222 499	153 133 028	106 082 411	69,3

Tabulka č. 4: Celkové výdaje státního rozpočtu ČR k 30. 6. 2023 podle kapitol (tis. Kč)

	Běžné výdaje				Kapitálové výdaje				Výdaje celkem			
	Schválený rozpočet	Rozpočet po změnách	Skutečnost	Plnění (v %)	Schválený rozpočet	Rozpočet po změnách	Skutečnost	Plnění (v %)	Schválený rozpočet	Rozpočet po změnách	Skutečnost	Plnění (v %)
Kancelář prezidenta republiky	379 678	379 678	179 783	47,4	51 840	51 840	3 941	7,6	431 518	431 518	183 724	42,6
Poslanecká sněmovna Parlamentu	1 462 675	1 462 675	694 422	47,5	90 000	90 000	18 914	21,0	1 552 675	1 552 675	713 336	45,9
Senát Parlamentu	644 779	644 779	301 464	46,8	16 571	16 571	11 862	71,6	661 350	661 350	313 326	47,4
Úřad vlády České republiky	1 290 636	1 294 789	739 501	57,1	112 700	123 970	19 491	15,7	1 403 336	1 418 759	758 991	53,5
Bezpečnostní informační služba	1 917 190	1 908 757	801 380	42,0	310 000	310 000	261 494	84,4	2 227 190	2 218 757	1 062 874	47,9
Ministerstvo zahraničních věcí	9 503 881	9 376 289	4 253 612	45,4	495 644	525 594	111 428	21,2	9 999 525	9 901 883	4 365 040	44,1
Ministerstvo obrany	75 489 246	75 659 625	31 364 400	41,5	36 319 495	36 262 646	7 602 246	21,0	111 808 741	111 922 271	38 966 646	34,8
Národní bezpečnostní úřad	304 737	304 959	119 463	39,2	27 294	45 312	868	1,9	332 031	350 271	120 332	34,4
Kancelář veřejného ochránce práv	156 740	156 740	64 763	41,3	5 500	5 500	2 696	49,0	162 240	162 240	67 459	41,6
Ministerstvo financí	22 958 933	23 066 277	9 761 742	42,3	1 000 689	960 821	349 453	36,4	23 959 622	24 027 098	10 111 195	42,1
Ministerstvo práce a sociálních věcí	895 881 987	897 384 381	470 441 652	52,4	3 541 667	3 634 718	368 030	10,1	899 423 654	901 019 100	470 809 682	52,3
Ministerstvo vnitra	90 374 193	91 526 917	40 919 917	44,7	9 359 032	9 013 658	3 281 991	36,4	99 733 224	100 540 575	44 201 908	44,0
Ministerstvo životního prostředí	4 797 291	5 505 094	2 654 218	48,2	15 027 461	22 636 263	12 996 117	57,4	19 824 751	28 141 357	15 650 336	55,6
Ministerstvo pro místní rozvoj	3 021 379	3 142 055	2 479 028	78,9	19 527 140	19 413 052	8 112 531	41,8	22 548 519	22 555 106	10 591 559	47,0
Grantová agentura České republiky	4 652 525	4 618 156	4 414 569	95,6	4 888	31 921	21 750	68,1	4 657 413	4 650 077	4 436 319	95,4
Ministerstvo průmyslu a obchodu	45 608 402	59 516 687	62 140 509	104,4	8 182 286	10 440 920	7 123 843	68,2	53 790 688	69 957 607	69 264 353	99,0
Ministerstvo dopravy	36 024 603	41 925 836	16 483 702	39,3	76 676 264	70 806 603	26 267 033	37,1	112 700 867	112 732 439	42 750 735	37,9
Český telekomunikační úřad	2 185 027	2 185 027	257 139	11,8	37 250	37 250	18 586	49,9	2 222 277	2 222 277	275 724	12,4
Ministerstvo zemědělství	47 430 629	48 204 870	25 748 942	53,4	10 055 122	10 098 791	4 673 119	46,3	57 485 751	58 303 661	30 422 061	52,2
Ministerstvo školství, mládeže a tělovýchovy	260 896 867	262 199 792	174 100 332	66,4	4 126 166	5 315 802	2 725 722	51,3	265 023 032	267 515 594	176 826 054	66,1
Ministerstvo kultury	14 583 842	14 542 424	8 893 905	61,2	3 928 749	3 960 082	484 619	12,2	18 512 591	18 502 507	9 378 524	50,7
Ministerstvo zdravotnictví	8 127 082	9 951 582	5 899 983	59,3	7 465 441	7 825 170	2 926 848	37,4	15 592 523	17 776 752	8 826 832	49,7
Ministerstvo spravedlnosti	34 765 255	35 102 175	15 287 173	43,6	1 772 361	1 786 705	264 362	14,8	36 537 616	36 888 881	15 551 536	42,2
Úřad pro ochranu osobních údajů	176 216	172 316	67 101	38,9	13 479	13 479	25	0,2	189 696	185 796	67 126	36,1
Úřad průmyslového vlastnictví	209 539	209 888	82 984	39,5	22 970	22 970	322	1,4	232 509	232 858	83 306	35,8
Český statistický úřad	1 175 081	1 184 533	568 604	48,0	199 338	266 732	151 759	56,9	1 374 418	1 451 265	720 363	49,6
Český úřad zeměměřický a katastrální	3 708 722	3 732 297	1 452 697	38,9	196 880	270 464	103 651	38,3	3 905 602	4 002 761	1 556 348	38,9
Český báňský úřad	182 018	182 018	69 394	38,1	7 489	7 489	1 256	16,8	189 508	189 508	70 650	37,3
Energetický regulační úřad	299 344	299 679	127 821	42,7	7 300	7 300	991	13,6	306 644	306 979	128 811	42,0
Úřad pro ochranu hospodářské soutěže	261 653	262 504	112 750	43,0	11 700	11 700	7 426	63,5	273 353	274 204	120 176	43,8
Ústav pro studium totalitních režimů	193 809	199 921	79 396	39,7					193 809	199 921	79 396	39,7
Ústavní soud	229 769	229 769	88 540	38,5	11 644	11 644	12 774	109,7	241 413	241 413	101 313	42,0
Úřad Národní rozpočtové rady	26 287	26 287	10 608	40,4					26 287	26 287	10 608	40,4
Akademie věd České republiky	6 027 882	6 153 311	2 842 535	46,2	1 149 621	1 024 192	524 137	51,2	7 177 503	7 177 503	3 366 672	46,9
Národní sportovní agentura	5 797 475	5 847 634	4 298 596	73,5	1 110 821	1 110 821	258 297	23,3	6 908 297	6 958 455	4 556 894	65,5
Digitální a informační agentura	0	688 811	231 867	33,7			9 903		688 811	241 770	35,1	
Úřad pro dohled nad hospodařením politických stran a politických hnutí	26 794	26 794	11 858	44,3	6 589	6 589		0,0	33 383	33 383	11 858	35,5
Rada pro rozhlasové a televizní vysílání	73 960	73 960	32 102	43,4	958	958	279	29,1	74 918	74 918	32 381	43,2
Úřad pro přístup k dopravní infrastruktuře	23 320	23 320	11 084	47,5					23 320	23 320	11 084	47,5
Správa státních hmotných rezerv	3 576 456	3 564 044	1 773 354	49,8	202 122	205 691	32 397	15,8	3 778 578	3 769 735	1 805 751	47,9
Státní úřad pro jadernou bezpečnost	458 998	453 506	195 715	43,2	13 957	20 608	5 054	24,5	472 955	474 114	200 769	42,3
Generální inspekce bezpečnostních sborů	509 540	510 737	184 062	36,0	9 964	9 504	2 945	31,0	519 504	520 241	187 007	35,9
Technologická agentura České republiky	6 327 290	6 299 271	5 974 630	94,8	282	15 302	6 379	41,7	6 327 572	6 314 573	5 981 008	94,7
Národní úřad pro kybernetickou a informační bezpečnost	498 074	503 480	213 579	42,4	118 536	118 536	12 145	10,2	616 610	622 016	225 724	36,3
Nejvyšší kontrolní úřad	614 392	614 392	290 276	47,2	16 600	16 600	94 172	567,3	630 992	630 992	384 448	60,9
Státní dluh	69 966 880	69 966 880	37 545 199	53,7					69 966 880	69 966 880	37 545 199	53,7
Operace státních finančních aktiv	195 000	135 000	1 032	0,8	185 000				380 000	135 000	1 032	0,8
Všeobecná pokladní správa	357 879 256	338 210 983	119 201 545	35,2	640 000	700 000	236 878	33,8	358 519 256	338 910 983	119 438 424	35,2
Výdaje státního rozpočtu celkem	2 020 895 329	2 029 630 898	1 053 468 929	51,9	202 058 813	207 233 772	79 107 734	38,2	2 222 954 141	2 236 864 670	1 132 576 664	50,6

Tabulka č. 5: Mandatorní výdaje k 30. 6. 2023 (mil. Kč)

Mandatorní výdaje	Skutečnost leden-červen 2022	Rozpočet 2023		Skutečnost leden-červen 2023	% plnění	Index 2023/2022	Rozdíl 2023-2022
		schválený	po změnách				
	1	2	3	4	5=4:3	6=4:1	7=4-1
A. Mandatorní výdaje vyplývající ze zákona celkem	492 342	1 124 704	1 122 078	569 190	50,7	115,6	76 847
Sociální transfery vč. ochrany zaměstnanců a mandatorních sociálních dotací - v tom:	378 638	870 388	869 403	441 423	50,8	116,6	62 785
Dávky důchodového pojištění (vč. ozbrojených složek)	285 845	671 705	670 705	342 201	51,0	119,7	56 356
Dávky nemocenského pojištění (vč. ozbrojených složek)	25 669	51 562	51 580	24 430	47,4	95,2	-1 239
Dávky státní sociální podpory a péčovské péče	24 322	61 369	60 829	29 670	48,8	122,0	5 347
Ostatní sociální dávky (zvláště soci. dávky přísl. ozbrojených sil)	5 772	13 202	13 184	6 386	48,4	110,6	613
Podpory v nezaměstnanosti	5 071	9 264	9 264	5 409	58,4	106,7	338
Ochrana zaměstnanců při platební neschopnosti zaměstnavatelů	76	200	200	70	35,1	92,6	-6
Mandatorní sociální dotace zaměstnavatelům	5 026	11 000	10 817	5 466	50,5	108,8	441
Dávky pomoci v hmotné nouzi a dávky pro osoby se zdrav. post. (MPSV)	8 683	14 270	15 008	9 063	60,4	104,4	380
Příspěvek na péči podle zákona o sociálních službách	18 101	37 615	37 615	18 621	49,5	102,9	521
Náhradní výživné pro nezaopatřené dítě (MPSV)	72	200	200	106	53,2	148,4	35
Státní příspěvek k penzijnímu připojištění	3 818	7 800	7 800	3 808	48,8	99,7	-10
Platba státu do zdravotního pojištění - VPS	71 634	141 759	140 109	69 358	49,5	96,8	-2 276
Obsluha státního dluhu	23 000	69 967	69 967	37 545	53,7	163,2	14 545
Majetková újma peněžních ústavů	10	10	20	20	100,0	191,3	9
Příspěvek na podporu stavebního spoření	4 288	4 400	4 400	4 162	94,6	97,1	-125
Výdaje na volby a příspěvek politickým stranám	225	1 331	1 331	944	71,0	419,0	719
Příspěvek VPS na pozemkové úpravy - od r. 2022 v kap. MZe	0	0	0	0	x	x	0
Podpora exportu - MF, EGAP, ČEB (bez dorovnaní úrok. rozdílů u vývoz. úvěrů)	0	0	0	0	x	x	0
Dotace státním fondům (pouze správní výdaje SZIF)	925	1 850	1 850	925	50,0	100,0	0
Soudní a mimosoudní rehabilitace a odškodnění obětem trestné činnosti	889	850	850	290	34,1	32,6	-599
Jednorázová částka účastníkům národního boje a dalším osobám podle z. č. 261/2001 Sb. a odškodnění podle z. č. 172/2002 Sb. a další odškodnění osob	192	352	351	191	54,5	99,6	-1
Úhrada ztráty z univerzální služby podle z. č. 127/2005 Sb.	0	100	100	0	0,0	x	0
Výdaje podle zákona o majetkovém vyrovnání s církvemi a náboženskými společnostmi - finanční náhrada	0	2 398	2 398	0	0,0	x	0
kap. ČTÚ - čisté náklady představující nespravedlivou finanční záležitost držitelů poštovní licence	0	1 500	1 500	0	0,0	x	0
Dotace na obnovitelné zdroje energie	8 724	22 000	22 000	10 522	47,8	120,6	1 799
B. Ostatní mandatorní výdaje celkem (B/I +B/II)	31 400	70 648	70 650	33 650	47,6	107,2	2 250
I. Výdaje vyplývající z jiných právních norem celkem	28	72	72	32	43,8	111,1	3
Státní podpora hypotečního úvěrování	0	0	0	0	x	x	0
Souhrnné pojištění vozidel	28	72	72	32	43,8	111,1	3
II. Výdaje vyplývající ze smluvních závazků celkem	31 372	70 576	70 578	33 619	47,6	107,2	2 247
Státní záruky (mimo programu 398080) a negarantované úvěry s.o. Správa železniční dopravní cesty podle z. č. 77/2002 Sb.	0	0	0	0	x	x	0
Výdaje na správu a vedení účtů vládních úvěrů	7	10	10	4	44,4	63,6	-3
Transfery mezinárodním organizacím, platby MMF, SB	3 300	6 066	6 068	4 468	73,6	135,4	1 168
Odvody a příspěvky do rozpočtu EU	28 065	64 500	64 500	29 146	45,2	103,9	1 081
MANDATORNÍ VÝDAJE celkem (A + B)	523 742	1 195 352	1 192 728	602 840	50,5	115,1	79 097
Výdaje celkem	969 968	2 222 954	2 236 865	1 132 577	50,6	116,8	162 609
Podíl mandatorních výdajů na celkových výdajích státního rozpočtu (v %)	54,00	53,77	53,32	53,23			

Tabulka č. 6: Dopady válečného konfliktu na Ukrajině na výdaje státního rozpočtu vyčíslené správci kapitol v 1. pololetí 2023 (tis. Kč)

Kapitola 3místný kód	Kapitola krátký název	Věcná specifikace pomoci	Položka rozpočtové skladby 4místný kód	Položka rozpočtové skladby název	Nástroj 3místný kód	Nástroj název	Skutečnost kladná hodnota představuje zvýšení výdajů, případně zvýšení příjmů
302	PSP	Drogerie, hygienické potřeby, hotelová obuv, termosky, hry pro ubytované uprchlíky v provozně-účelových zařízeních Poslanecké sněmovny	5139	Nákup materiálu jinde nezařazený	000	Bez nástroje	79,0
302	PSP	Elektrická energie v provozně-účelových zařízeních Poslanecké sněmovny z důvodu ubytovaných válečných uprchlíků	5154	Elektrická energie	000	Bez nástroje	847,0
302	PSP	Vodné v provozně-účelovém zařízení Poslanecké sněmovny z důvodu ubytovaných válečných uprchlíků	5151	Studená voda	000	Bez nástroje	6,0
302	PSP	Platy za zaměstnanců provozně-účelových zařízení Poslanecké sněmovny z důvodu ubytovaných válečných uprchlíků	5011	Platy za zaměstnanců v pracovním poměru	000	Bez nástroje	1 578,0
302	PSP	Povinné pojistné na sociální zabezpečení - provozně-účelová zařízení Poslanecké sněmovny z důvodu ubytovaných válečných uprchlíků	5031	Povinné pojistné na sociální zabezpečení	000	Bez nástroje	414,0
302	PSP	Povinné pojistné na veřejné zdravotní pojištění - provozně-účelová zařízení Poslanecké sněmovny	5032	Povinné pojistné na veřejné zdravotní pojištění	000	Bez nástroje	150,0
302	PSP	Ostatní osobní výdaje - personální vypomoc v provozně-účelových zařízeních Poslanecké sněmovny z důvodu ubytování válečných uprchlíků	5021	Ostatní osobní výdaje	000	Bez nástroje	97,0
302	PSP	Základní příděl FKPS	5342	Základní příděl FKPS	000	Bez nástroje	32,0
302	PSP	Služby v provozně-účelových zařízeních Poslanecké sněmovny z důvodu ubytovaných válečných uprchlíků	5169	Nákup ostatních služeb	000	Bez nástroje	74,0
304	ÚV ČR	Komunikační kampaň "Zvládli jsme to společně"	5169	Nákup ostatních služeb	000	Bez nástroje	3 009,3
304	ÚV ČR	Ubytování uprchlíků - voda	5151	Studená voda včetně stočného a úplaty za odvod dešťových vod	000	Bez nástroje	34,0
304	ÚV ČR	Ubytování uprchlíků - teplo	5152	Teplo	000	Bez nástroje	187,7
304	ÚV ČR	Ubytování uprchlíků - elektrická energie	5154	Elektrická energie	000	Bez nástroje	32,9
304	ÚV ČR	Ubytování uprchlíků - odvoz odpadu	5169	Nákup ostatních služeb	000	Bez nástroje	9,8
306	MZV	9/2023/26 - PCSC	5221	Neinvestiční transfery fondacím, ústavům a obecně prospěšným společnostem	000	Bez nástroje	10 000,0
306	MZV	9/2023/27 - zkvalitnění I. splátka	5222	Neinvestiční transfery spolkům	000	Bez nástroje	1 033,2
306	MZV	9/2023/33 - Smog alarm I. splátka	5222	Neinvestiční transfery spolkům	000	Bez nástroje	1 523,6
306	MZV	9/2023/35 - Cesta pro Ukrajinu I. splátka	5222	Neinvestiční transfery spolkům	000	Bez nástroje	3 312,0
306	MZV	9/2023/04 - Podpora školství I. splátka	5222	Neinvestiční transfery spolkům	000	Bez nástroje	2 432,2
306	MZV	Canberra měna USD - Vyplacení zálohy CP č. SVOBODA	5173	Cestovné	000	Bez nástroje	7,4
306	MZV	Daň ze mzdy I. Svanidze OED	5061	Mzdy podle cizho práva	000	Bez nástroje	24,4
306	MZV	Daně EE MS L.Hrytsai hrazené ZÚ	5061	Mzdy podle cizho práva	000	Bez nástroje	39,3
306	MZV	Doplatek cestovního - Páleniková E. - KJ Košice	5173	Cestovné	000	Bez nástroje	6,9
306	MZV	EE MS L.Hrytsai - vojenský poplatek	5061	Mzdy podle cizho práva	000	Bez nástroje	2,7
306	MZV	EE MS L.Hrytsai PDFO (daň z příjmu FO)	5061	Mzdy podle cizho práva	000	Bez nástroje	32,1
306	MZV	GK Lvov - PED 36E385-006-Ř OED, Ř ORS cestovné	5173	Cestovné	000	Bez nástroje	2,9
306	MZV	HP dotace 2023 - ADRA - Moldavsko (UA)	5221	Neinvestiční transfery fondacím, ústavům a obecně prospěšným společnostem	000	Bez nástroje	15 000,0
306	MZV	HP dotace 2023 - CARE - východní Ukrajina (UA)	5222	Neinvestiční transfery spolkům	000	Bez nástroje	19 780,0
306	MZV	HP dotace 2023 - Člověk v tísni - Ukrajina (UA)	5221	Neinvestiční transfery fondacím, ústavům a obecně prospěšným společnostem	000	Bez nástroje	20 000,0
306	MZV	HP dotace 2023 - Diakonie ČCE - Ukrajina (UA)	5223	Neinvestiční transfery církvím a náboženským společnostem	000	Bez nástroje	12 000,0
306	MZV	HP dotace 2023 - Charita - Ukrajina (UA)	5223	Neinvestiční transfery církvím a náboženským společnostem	000	Bez nástroje	20 000,0
306	MZV	HP dotace 2023 - Romodrom - Ukrajina (UA)	5221	Neinvestiční transfery fondacím, ústavům a obecně prospěšným společnostem	000	Bez nástroje	2 495,5
306	MZV	HP Ukrajina - LED žárovky (obchodní partner: Omnipol, a.s.)	5194	Výdaje na věčné dary	000	Bez nástroje	4 340,5
306	MZV	Identifikační mise humanitár. projektů-večeře	5169	Nákup ostatních služeb	000	Bez nástroje	15,3
306	MZV	Kamna BETA (obchodní partner: Karma Český Brod a s.)	5169	Nákup ostatních služeb	000	Bez nástroje	4 114,0
306	MZV	Kulatý stůl "Pováleč. obnova UA"-27.3.23 Brno-pohoštění	5175	Pohoštění	000	Bez nástroje	7,2
306	MZV	Kulatý stůl "Poválečná obnova UA"-27.3.23-Brno	5173	Cestovné	000	Bez nástroje	14,6
306	MZV	Lvov 36E385-006 Ř OED - letenka	5173	Cestovné	000	Bez nástroje	5,8
306	MZV	Lvov 36E385-006 Ř OED a Ř ORS letenky	5173	Cestovné	000	Bez nástroje	50,0
306	MZV	M.Chrtová/OED-Konferenč.popl.,15-16.3.2023 Londýn	5176	Účastnické úplaty na konference	000	Bez nástroje	19,5
306	MZV	MAAE dobrovolný příspěvek ČR na UA 2023	5511	Neinvestiční transfery mezinárodním vládním organizacím	000	Bez nástroje	2 500,0
306	MZV	Mzdy I. Svanidze OED	5061	Mzdy podle cizho práva	000	Bez nástroje	65,1
306	MZV	Peněžní dar CEB dle UV č.281 z 26.4.2023	5531	Peněžní dary do zahraničí	000	Bez nástroje	700,0
306	MZV	Peněžní dar do NATO Trust Funds	5531	Peněžní dary do zahraničí	000	Bez nástroje	6 000,0
306	MZV	Peněžní dar pro OBSE - Support Programme Ukraine	5511	Neinvestiční transfery mezinárodním vládním organizacím	000	Bez nástroje	1 000,0
306	MZV	Penzijní poj. I. Svanidze OED	5061	Mzdy podle cizho práva	000	Bez nástroje	5,0
306	MZV	Posilování kapacit VVŠ - Ukrajina (obchodní partner: Západočeská univerzita Plzeň)	5332	Neinvestiční transfery veřejným vysokým školám	000	Bez nástroje	1 076,5
306	MZV	Posilování kapacit VVŠ na Ukrajině a v Moldavsku	5332	Neinvestiční transfery veřejným vysokým školám	000	Bez nástroje	9 465,5
306	MZV	Proped - Chytrá města - Hrytsai L. - stravné	5173	Cestovné	000	Bez nástroje	6,2
306	MZV	Proped - Chytrá města - I. Galat - stravné	5173	Cestovné	000	Bez nástroje	0,7
306	MZV	Proped - Chytrá města a regiony - audio tech.	5169	Nákup ostatních služeb	000	Bez nástroje	15,0
306	MZV	Proped - Chytrá města a regiony - grafické práce	5169	Nákup ostatních služeb	000	Bez nástroje	33,0
306	MZV	Proped - Chytrá města a regiony - komunikační sl.	5169	Nákup ostatních služeb	000	Bez nástroje	45,0
306	MZV	Proped - Chytrá města a regiony - minibus	5169	Nákup ostatních služeb	000	Bez nástroje	11,1
306	MZV	Proped - Chytrá města a regiony - moderace prog.	5169	Nákup ostatních služeb	000	Bez nástroje	20,0
306	MZV	Proped - Chytrá města a regiony - obsluha video t.	5169	Nákup ostatních služeb	000	Bez nástroje	20,0
306	MZV	Proped - Chytrá města a regiony - pohoštění	5175	Pohoštění	000	Bez nástroje	37,2
306	MZV	Proped - Chytrá města a regiony - pronájem sálu	5169	Nákup ostatních služeb	000	Bez nástroje	47,0
306	MZV	Proped - Chytrá města a regiony - ubytování deleg.	5169	Nákup ostatních služeb	000	Bez nástroje	44,8
306	MZV	Proped - Chytrá města a regiony - webové str.	5169	Nákup ostatních služeb	000	Bez nástroje	40,0
306	MZV	Proped - Ivan Galat - jízdenka	5173	Cestovné	000	Bez nástroje	4,1
306	MZV	Proped - Ivan Galat - ubytování	5173	Cestovné	000	Bez nástroje	3,5
306	MZV	Proped - jízdenka Andrii Hnelychko	5169	Nákup ostatních služeb	000	Bez nástroje	2,3

Tabulka č. 6: Dopady válečného konfliktu na Ukrajině na výdaje státního rozpočtu vyčíslené správci kapitol v 1. pololetí 2023 (tis. Kč)

Kapitola 3místný kód	Kapitola krátký název	Věcná specifikace pomoci	Položka rozpočtové skladby 4místný kód	Položka rozpočtové skladby název	Nástroj 3místný kód	Nástroj název	Skutečnost kladná hodnota představuje zvýšení výdajů, případně zvýšení příjmů
306	MZV	Proped - jízdenka Bielikov Oleksii	5169	Nákup ostatních služeb	000	Bez nástroje	3,0
306	MZV	Proped - jízdenka Didenko Iryna	5169	Nákup ostatních služeb	000	Bez nástroje	1,7
306	MZV	Proped - jízdenka Dolynnyi Anatolii	5169	Nákup ostatních služeb	000	Bez nástroje	1,7
306	MZV	Proped - jízdenka Iaroslav Nedashkovskiy	5169	Nákup ostatních služeb	000	Bez nástroje	2,6
306	MZV	Proped - jízdenka Leonid Khatskevych	5169	Nákup ostatních služeb	000	Bez nástroje	1,1
306	MZV	Proped - jízdenka Lesia Sobolevska	5169	Nákup ostatních služeb	000	Bez nástroje	1,7
306	MZV	Proped - jízdenka Mykhailyna Skoryk	5169	Nákup ostatních služeb	000	Bez nástroje	5,4
306	MZV	Proped - jízdenka Novikov Pavlo	5169	Nákup ostatních služeb	000	Bez nástroje	2,8
306	MZV	Proped - jízdenka Olexsand Zurchak	5169	Nákup ostatních služeb	000	Bez nástroje	2,4
306	MZV	Proped - L.Hrytsai - pojištění	5169	Nákup ostatních služeb	000	Bez nástroje	0,2
306	MZV	Proped - letenka Igor Kotsiuba	5169	Nákup ostatních služeb	000	Bez nástroje	9,7
306	MZV	Proped - letenka Leonid Khatskevych	5169	Nákup ostatních služeb	000	Bez nástroje	8,3
306	MZV	Proped - Liudmyla Hrytsai - jízdenka	5173	Cestovné	000	Bez nástroje	4,4
306	MZV	Proped - Liudmyla Hrytsai - ubytování	5173	Cestovné	000	Bez nástroje	5,3
306	MZV	PROPED - záloha 29. 1. - 5. 2. (7 dní)	5173	Cestovné	000	Bez nástroje	45,0
306	MZV	PROPED "Mise těžářs. společnosti" - parkovné	5169	Nákup ostatních služeb	000	Bez nástroje	0,1
306	MZV	PROPED "Mise těžářs. společnosti" - pronáj. busu	5169	Nákup ostatních služeb	000	Bez nástroje	24,8
306	MZV	PROPED "Mise těžářs. společnosti" - večeře	5175	Pohoštění	000	Bez nástroje	7,2
306	MZV	PROPED-catering-účast čs. firem na veletrhu	5175	Pohoštění	000	Bez nástroje	64,5
306	MZV	PROPED36E413-006 - SIM karty pro delegaci	5139	Nákup materiálu jinde nezařazený	000	Bez nástroje	0,3
306	MZV	PROPED36E413-006-prac.snídaně del.+zást.EBA-DK	5175	Pohoštění	000	Bez nástroje	0,9
306	MZV	PROPED36E413-006-pracovní snídaně del.+zást.EBA	5175	Pohoštění	000	Bez nástroje	4,4
306	MZV	PROPED36E413-006-pronájem mikrobusu pro delegaci	5169	Nákup ostatních služeb	000	Bez nástroje	4,5
306	MZV	PROPED36E413-006-SPP-Galat I.-březen-pohoštění a stravování	5175	Pohoštění	000	Bez nástroje	34,6
306	MZV	PROPED36E413-006-tlumočení pro delegaci T.Kopecného	5169	Nákup ostatních služeb	000	Bez nástroje	3,6
306	MZV	PROPED-Česko-slov.pod.forum 10/5/23-pohoštění	5175	Pohoštění	000	Bez nástroje	47,6
306	MZV	PROPED-Česko-slov.pod.forum 10/5/23-pronájem	5169	Nákup ostatních služeb	000	Bez nástroje	27,4
306	MZV	předúčetování z RP "Cestovné" na RP "Pohoštění"	5175	Pohoštění	000	Bez nástroje	12,7
306	MZV	Příspevek do EPF	5512	Neinvestiční transfery nadnárodním orgánům	000	Bez nástroje	1 314,2
306	MZV	SC Katar 22.-26.5.23-M.Pyszko-letenka/Prog.UA	5173	Cestovné	000	Bez nástroje	15,5
306	MZV	SC Tchaj-wan,Austr.-ŘOED-cestov./Program UA	5173	Cestovné	000	Bez nástroje	17,8
306	MZV	SC Tchaj-wan,Austr.-ŘOED-letenka-program UA	5173	Cestovné	000	Bez nástroje	234,7
306	MZV	SC USA-M.Svoboda,M.Pyszko/letenky-Program UA	5173	Cestovné	000	Bez nástroje	92,7
306	MZV	SC USA-M.Svoboda,M.Pyszko-cestov./Program UA	5173	Cestovné	000	Bez nástroje	38,6
306	MZV	Tchaj-wan Vyplacení zálohy CP č. SVOBODA	5173	Cestovné	000	Bez nástroje	4,9
306	MZV	Tisk letáku na téma "pomoc UA" v anglickém jazyce	5139	Nákup materiálu jinde nezařazený	000	Bez nástroje	23,0
306	MZV	Ubytování VZÚ R.Matuly v CITYHOTELU	5164	Nájemné	000	Bez nástroje	499,8
306	MZV	účást čs firem na stav. veletrhu -přeprava osob	5169	Nákup ostatních služeb	000	Bez nástroje	20,9
306	MZV	Určení doplatku CP č. 0161/23 SVOBODA	5173	Cestovné	000	Bez nástroje	0,6
306	MZV	Určení doplatku CP č. 0162/23 PYSZKO	5173	Cestovné	000	Bez nástroje	0,6
306	MZV	Určení doplatku/vratky CP č. 0151/23 KADEROVÁ	5173	Cestovné	000	Bez nástroje	0,1
306	MZV	Určení doplatku/vratky CP č. 0153/23 SVOBODA	5173	Cestovné	000	Bez nástroje	0,1
306	MZV	Určení vratky CP č. 0144/23 SVOBODA	5173	Cestovné	000	Bez nástroje	-0,5
306	MZV	Určení vratky CP č. 0145/23 GANDALOWIČ	5173	Cestovné	000	Bez nástroje	-27,3
306	MZV	Určení vratky CP č. 0924/23 PYSZKO	5173	Cestovné	000	Bez nástroje	-6,3
306	MZV	VPD - Ukrajina, mobilní domky v Ternopilu (obchodní partner: Omnipol, a.s.)	5169	Nákup ostatních služeb	000	Bez nástroje	9 973,9
306	MZV	VPD GK Lvov - vybavení Lvovské klin.nemocnice (obchodní partner: LINET spol. s.r.o.)	5169	Nákup ostatních služeb	000	Bez nástroje	4 947,5
306	MZV	VPD Ukrajina (Kyjev) Charita Zoločiv - traktor	5194	Výdaje na věčné dary	000	Bez nástroje	900,0
306	MZV	VPD Ukrajina (Kyjev) mobilní nemocnice (IIP)	5194	Výdaje na věčné dary	000	Bez nástroje	2 750,0
306	MZV	VPD Ukrajina (Kyjev) mobilní nemocnice- operač.sál	5194	Výdaje na věčné dary	000	Bez nástroje	3 500,0
306	MZV	VPD Ukrajina (Kyjev) mobilní stanová klinika	5194	Výdaje na věčné dary	000	Bez nástroje	9 915,0
306	MZV	VPD Ukrajina (Kyjev) zdravotnický autobus (ambul.)	5194	Výdaje na věčné dary	000	Bez nástroje	4 125,0
306	MZV	VPD Ukrajina-kogenerační jednotka Čuhujiv	5194	Výdaje na věčné dary	000	Bez nástroje	4 936,7
306	MZV	VPD Ukrajina-kogenerační jednotka Charkovská oblast	5194	Výdaje na věčné dary	000	Bez nástroje	4 953,2
306	MZV	VPD Ukrajina-kogenerační jednotka Charkovská oblast	5512	Neinvestiční transfery nadnárodním orgánům	000	Bez nástroje	4 420,2
306	MZV	VPD Ukrajina-modulární ubyt. jednotky	5194	Výdaje na věčné dary	000	Bez nástroje	10 000,0
306	MZV	VPD Ukrajina-modulární ubyt. jednotky Chernivsti (obchodní partner: Omnipol, a.s.)	5194	Výdaje na věčné dary	000	Bez nástroje	9 973,9
306	MZV	VPD Ukrajina-modulární ubyt. jednotky Vinnycja	5194	Výdaje na věčné dary	000	Bez nástroje	5 000,0
306	MZV	VPD Ukrajina-modulární ubyt. jednotky Znamjanka (obchodní partner: Omnipol, a.s.)	5194	Výdaje na věčné dary	000	Bez nástroje	10 000,0
306	MZV	VPD Ukrajina-vybavení Lvovské nemocnice veteránů (obchodní partner: MZ Liberec, a.s.)	5194	Výdaje na věčné dary	000	Bez nástroje	4 239,0
306	MZV	VPD Ukrajina-zdravotnický autobus Kyjev	5194	Výdaje na věčné dary	000	Bez nástroje	4 740,0
306	MZV	Vrácené DK ZÚ za 11/2022 SY 12 - nájemné hotel	5164	Nájemné	000	Bez nástroje	-3,9

Tabulka č. 6: Dopady válečného konfliktu na Ukrajině na výdaje státního rozpočtu vyčíslené správci kapitol v 1. pololetí 2023 (tis. Kč)

Kapitola 3místný kód	Kapitola krátký název	Věcná specifikace pomoci	Položka rozpočtové skladby 4místný kód	Položka rozpočtové skladby název	Nástroj 3místný kód	Nástroj název	Skutečnost kladná hodnota představuje zvýšení výdajů, případně zvýšení příjmů
306	MZV	Vyplacení zálohy CP č. KALLUS	5173	Cestovné	000	Bez nástroje	17,6
306	MZV	Vyplacení zálohy CP č. KOPEČNÝ	5173	Cestovné	000	Bez nástroje	18,9
306	MZV	Vyplacení zálohy CP č. KRAUSOVÁ	5173	Cestovné	000	Bez nástroje	17,6
306	MZV	Vyplacení zálohy CP č. PYSZKO	5173	Cestovné	000	Bez nástroje	42,0
306	MZV	Vyplacení zálohy CP č. SVOBODA	5173	Cestovné	000	Bez nástroje	13,7
306	MZV	Výplata EE MS L.Hrytsai	5061	Mzdy podle cizího práva	000	Bez nástroje	143,7
306	MZV	Výplata MS MZe J.Rešetnyk za 5/2023	5061	Mzdy podle cizího práva	000	Bez nástroje	7,8
307	MO	Ostatní osobní výdaje	5021	Ostatní osobní výdaje	000	Bez nástroje	2 039,8
307	MO	Ostatní platby za provedenou práci jinde nezařazené	5029	Ostatní platby za provedenou práci jinde nezařazené	000	Bez nástroje	107 838,7
307	MO	EUMAM UA - zabezpečení tlumočnicků k tlumočení do ukrajinského jazyka	5031	Povinné pojistné na sociální zabezpečení a příspěvek na státní politiku zaměstnanců	000	Bez nástroje	497,1
307	MO	EUMAM UA - zabezpečení tlumočnicků k tlumočení do ukrajinského jazyka	5032	Povinné pojistné na veřejné zdravotní pojištění	000	Bez nástroje	180,4
307	MO	Zásobování potravinami	5131	Potraviny	000	Bez nástroje	100,9
307	MO	Ochranné pomůcky	5132	Ochranné pomůcky	000	Bez nástroje	28,5
307	MO	Zdravotnický materiál, léčiva a očkovací látky	5133	Léky a zdravotnický materiál	000	Bez nástroje	1 010,2
307	MO	Drobný dlouhodobý hmotný majetek - např. dílenská zařízení, nářadí, potřeby a vybavení pro sport a hry atd.	5137	Drobný dlouhodobý hmotný majetek	000	Bez nástroje	4 496,7
307	MO	Nákup materiálu jinde nezařazený - např. vybavení pro uchovávání a zpracování potravin, tonery do tiskáren atd.	5139	Nákup materiálu jinde nezařazený	000	Bez nástroje	6 969,2
307	MO	Pohonné hmoty a maziva	5156	Pohonné hmoty a maziva	000	Bez nástroje	5 482,9
307	MO	Telekomunikační služby	5162	Služby elektronických komunikací	000	Bez nástroje	136,7
307	MO	Služby peněžních ústavů - poplatky spojené se zálohováním	5163	Služby peněžních ústavů	000	Bez nástroje	1,8
307	MO	Pronájem nemovitosti	5164	Nájemné	000	Bez nástroje	16 156,2
307	MO	Odborné školení a kurzy ve zdravotnictví a veterinární službě	5167	Služby školení a vzdělávání	000	Bez nástroje	21,0
307	MO	Zejména železniční přeprava darovaného materiálu, ochrana majetku při přepravě po železnici atd.	5169	Nákup ostatních služeb	000	Bez nástroje	112 417,3
307	MO	Opravy a udržování automobilů	5171	Opravy a udržování	000	Bez nástroje	795,7
307	MO	Zabezpečení letecké přepravy a dalších služeb	5173	Cestovné zaměstnanců (všech kategorií)	000	Bez nástroje	19 714,1
307	MO	Účastnické úplaty na konferenci	5176	Účastnické úplaty na konferenci	000	Bez nástroje	1,6
307	MO	Ostatní nákupy jinde nezařazené	5179	Ostatní nákupy jinde nezařazené	000	Bez nástroje	204,9
307	MO	Vratky jistot	5189	Vratky jistot	000	Bez nástroje	18,0
307	MO	Poskytnuté náhrady	5192	Poskytnuté náhrady	000	Bez nástroje	255,7
307	MO	Předměty reklamní, upomínkové a sbírkové	5194	Výdaje na věcné dary	000	Bez nástroje	18,1
307	MO	Neinvestiční příspěvky zřízeným příspěvkovým organizacím	5331	Neinvestiční příspěvky zřízeným příspěvkovým organizacím	000	Bez nástroje	8 836,3
307	MO	Platby daní státnímu rozpočtu	5362	Platby daní státnímu rozpočtu	000	Bez nástroje	0,6
312	MF	Platy zaměstnanců v pracovním poměru	5011	Platy zaměstnanců v pracovním poměru vyjma zaměstnanců na služebních místech	000	Bez nástroje	5 314,2
312	MF	Ostatní osobní výdaje	5021	Ostatní osobní výdaje	000	Bez nástroje	12,0
312	MF	Povinné pojistné na sociální zabezpečení a příspěvek na státní politiku zaměstnanců	5031	Povinné pojistné na sociální zabezpečení a příspěvek na státní politiku zaměstnanců	000	Bez nástroje	1 296,1
312	MF	Povinné pojistné na sociální zabezpečení a příspěvek na státní politiku zaměstnanců	5032	Povinné pojistné na sociální zabezpečení a příspěvek na státní politiku zaměstnanců	000	Bez nástroje	470,4
312	MF	Potraviny určené pro uprchlíky ubytované v určených objektech	5131	Potraviny	000	Bez nástroje	1 214,3
312	MF	Výdaje související s provozem bytovacích zařízení, které byly předány k bezplatnému užívání	5132	Ochranné pomůcky	000	Bez nástroje	0,1
312	MF	Zdravotnický materiál - léky pro uprchlíky z Ukrajiny	5133	Léky a zdravotnický materiál	000	Bez nástroje	25,6
312	MF	Výdaje související s provozem bytovacích zařízení, které byly předány k bezplatnému užívání	5137	Drobný dlouhodobý hmotný majetek	000	Bez nástroje	351,8
312	MF	Zprovoznění bytů k ubytování občanů z Ukrajiny	5139	Nákup materiálu j.n.	000	Bez nástroje	209,3
312	MF	Výdaje související s provozem bytovacích zařízení, které byly předány k bezplatnému užívání	5151	Studená voda včetně stočného a úplaty za odvod dešťových vod	000	Bez nástroje	188,8
312	MF	Výdaje související s provozem bytovacích zařízení, které byly předány k bezplatnému užívání	5153	Plyn	000	Bez nástroje	104,2
312	MF	Výdaje související s provozem bytovacích zařízení, které byly předány k bezplatnému užívání	5154	Elektrická energie	000	Bez nástroje	473,0
312	MF	Výdaje související s provozem bytovacích zařízení, které byly předány k bezplatnému užívání	5156	PHM	000	Bez nástroje	12,7
312	MF	Výdaje související s provozem bytovacích zařízení, které byly předány k bezplatnému užívání	5159	Nákup ostatních paliv a energie	000	Bez nástroje	288,5
312	MF	Výdaje související s provozem bytovacích zařízení, které byly předány k bezplatnému užívání	5161	Poštovní služby	000	Bez nástroje	2,6
312	MF	Výdaje související s provozem bytovacích zařízení, které byly předány k bezplatnému užívání	5162	Služby elektronických komunikací	000	Bez nástroje	26,5
312	MF	Výdaje související s provozem bytovacích zařízení, které byly předány k bezplatnému užívání	5163	Služby peněžních ústavů	000	Bez nástroje	38,9
312	MF	Výdaje související s provozem bytovacích zařízení, které byly předány k bezplatnému užívání	5168	Zpracování dat a služby související s informačními a komunikačními technologiemi	000	Bez nástroje	12,0
312	MF	Výdaje související s provozem bytovacích zařízení, které byly předány k bezplatnému užívání	5169	Nákup ostatních služeb	000	Bez nástroje	208,3
312	MF	Výdaje související s provozem bytovacích zařízení, které byly předány k bezplatnému užívání	5171	Opravy a udržování	000	Bez nástroje	395,1
312	MF	Výdaje související s provozem bytovacích zařízení, které byly předány k bezplatnému užívání	5173	Cestovné	000	Bez nástroje	63,0
312	MF	Stravenkový paušál	5179	Ostatní nákupy jinde nezařazené	000	Bez nástroje	7,6
312	MF	Zprovoznění bytů k ubytování občanů z Ukrajiny	5199	Ostatní výdaje související s neinv. nákupy	000	Bez nástroje	6,4
312	MF	Výdaje související s provozem bytovacích zařízení, které byly předány k bezplatnému užívání	5349	Ostatní převody vlastním fondům	000	Bez nástroje	60,6
312	MF	Náhrady mezd a příspěvek v době nemoci	5424	Náhrady mezd a příspěvky v době	000	Bez nástroje	12,8
313	MPSV	Datové služby pro ubytované uprchlíky	5162	Služby elektronických komunikací	000	Bez nástroje	64,8
313	MPSV	Výdaje za úklid za ubytované uprchlíky	5169	Nákup ostatních služeb	000	Bez nástroje	162,3
313	MPSV	Vodné a stočné za ubytované uprchlíky	5151	Studená voda	000	Bez nástroje	105,3
313	MPSV	Výdaje za plyn za ubytované uprchlíky	5153	Plyn	000	Bez nástroje	472,7
313	MPSV	Výdaje za elektrickou energii za ubytované uprchlíky	5154	Elektrická energie	000	Bez nástroje	73,6
313	MPSV	Výzva 101 OPZ+ (Podpora sociálního bydlení zejména osob z Ukrajiny)	5221	Neinv.tr.obec.pr.spo	144	Operační program Zaměstnanost plus	13 785,1
313	MPSV	Výzva 101 OPZ+ (Podpora sociálního bydlení zejména osob z Ukrajiny)	5222	Neinv.tr.občan.sdr.	144	Operační program Zaměstnanost plus	26 234,1

Tabulka č. 6: Dopady válečného konfliktu na Ukrajině na výdaje státního rozpočtu vyčíslené správci kapitol v 1. pololetí 2023 (tis. Kč)

Kapitola 3místný kód	Kapitola krátký název	Věcná specifikace pomoci	Položka rozpočtové skladby 4místný kód	Položka rozpočtové skladby název	Nástroj 3místný kód	Nástroj název	Skutečnost kladná hodnota představuje zvýšení výdajů, případně zvýšení příjmů
313	MPSV	Výzva 101 OPZ+ (Podpora sociálního bydlení zejména osob z Ukrajiny)	5321	Neinv. trans. obcím	144	Operační program Zaměstnanost plus	5 407,9
313	MPSV	Výzva 101 OPZ+ (Podpora sociálního bydlení zejména osob z Ukrajiny)	5329	Ost.neinv.tr.v.r.úz.ú	144	Operační program Zaměstnanost plus	1 789,5
313	MPSV	Zvýšené provozní výdaje SUIP (5173) na ubytování inspektorů v hotelu, kteří by byli ubytováni ve školícím středisku SUIPu na Zukalove ul.v Opavě (v 1. pololetí tam byli ubytováni uprchlíci z Ukrajiny)	5173	Cestovné	000	Bez nástroje	49,7
313	MPSV	Ubytování uprchlíků z Ukrajiny ve školícím středisku Zukalova ulice, Opava	5151	Studená voda včetně stočného a úplaty za odvod dešťových vod	000	Bez nástroje	62,9
313	MPSV	Ubytování uprchlíků z Ukrajiny ve školícím středisku Zukalova ulice, Opava	5153	Plyn	000	Bez nástroje	151,1
313	MPSV	Ubytování uprchlíků z Ukrajiny ve školícím středisku Zukalova ulice, Opava	5154	Elektrická energie	000	Bez nástroje	38,5
313	MPSV	Zajištění přípoj. objektu ve školícím středisku Zukalova ulice prostřednictvím SIM karty	5164	Nájemné	000	Bez nástroje	1,5
313	MPSV	Služby spojené s ubyt. občanů Ukrajiny, ostražba objektu, mimořádné výjezdy ve školícím středisku Zukalova ulice, Opava	5169	Nákup ostatních služeb	000	Bez nástroje	16,6
313	MPSV	Kontrola požárních uzávěr ve školícím středisku Zukalova ulice, Opava	5171	Operavy a udržování	000	Bez nástroje	0,1
313	MPSV	Platové náklady na zaměstnance vyčleněné na agendu související s válečným konfliktem na Ukrajině	5013	Platy zam. na služebních místech podle zák. o státní službě	000	Bez nástroje	226,9
313	MPSV	Platové náklady na zaměstnance vyčleněné na agendu související s válečným konfliktem na Ukrajině	5031	Povinné poj. na soc. zabezp. a přisp. na stát. pol. zaměstn.	000	Bez nástroje	56,3
313	MPSV	Platové náklady na zaměstnance vyčleněné na agendu související s válečným konfliktem na Ukrajině	5032	Povinné pojistné na veřejné zdravotní pojištění	000	Bez nástroje	20,4
313	MPSV	Platové náklady na zaměstnance vyčleněné na agendu související s válečným konfliktem na Ukrajině	5342	Základní příděl FKSP a sociálnímu fondu obcí a krajů	000	Bez nástroje	4,5
313	MPSV	Ostatní náklady na zaměstnance vyčleněné na agendu související s válečným konfliktem na Ukrajině	5169	Nákup ostatních služeb	000	Bez nástroje	117,0
313	MPSV	Humanitární dávka	5410	Sociální dávky	000	Bez nástroje	4 080 429,0
313	MPSV	Příspěvek pro solidární domácnost	5499	Ostatní neinvestiční transfery fyzickým osobám	000	Bez nástroje	1 040 545,2
313	MPSV	Elektrická energie, teplo, plyn, voda, ostražba, úklid, bankovní poplatky za výběry hotovosti	51xx	Výdaje na neinvestiční nákupy a související výdaje	000	Bez nástroje	6 529,1
313	MPSV	Kancelářský papír pro tisk a množení, tonery, pohonné hmoty, cestovné, ochranné pomůcky, kancelářské potřeby	51xx	Výdaje na neinvestiční nákupy a související výdaje	000	Bez nástroje	2 267,9
313	MPSV	Aktivní politika zaměstnanosti - jazykové kurzy UA a rekvalifikace - národní APZ	5169	Nákup ostatních služeb	000	Bez nástroje	1 330,3
313	MPSV	Aktivní politika zaměstnanosti - jazykové kurzy UA a rekvalifikace - projekt OPZ VDP II	5169	Nákup ostatních služeb	104	OP Zaměstnanost	13 526,4
313	MPSV	Aktivní politika zaměstnanosti - veřejně prospěšné práce - národní APZ	532x	Neinvestiční transfery rozpočtům územní úrovně	000	Bez nástroje	963,1
313	MPSV	Aktivní politika zaměstnanosti - společensky účelná pracovní místa - národní APZ	52xx	Neinvestiční transfery soukromoprávním osobám	000	Bez nástroje	330,6
313	MPSV	Aktivní politika zaměstnanosti - společensky účelná pracovní místa - projekty OPZ	52xx	Neinvestiční transfery soukromoprávním osobám	104	OP Zaměstnanost	225,7
313	MPSV	Aktivní politika zaměstnanosti - APZ j.n. - POVEZ II	52xx	Neinvestiční transfery soukromoprávním osobám	104	OP Zaměstnanost	566,7
313	MPSV	Aktivní politika zaměstnanosti - jazykové kurzy UA a rekvalifikace - národní APZ - s kódem účelu 223980004	5169	Nákup ostatních služeb	000	Bez nástroje	26 175,8
313	MPSV	Aktivní politika zaměstnanosti - veřejně prospěšné práce - národní APZ - s kódem účelu 223980004	5213	Neinvestiční transfery nefinančním podnikatelům - právníckým osobám	000	Bez nástroje	292,4
313	MPSV	Aktivní politika zaměstnanosti - veřejně prospěšné práce - národní APZ - s kódem účelu 223980004	5221	Neinvestiční transfery fondacím, ústavům a obecně prospěšným společnostem	000	Bez nástroje	55,0
313	MPSV	Aktivní politika zaměstnanosti - veřejně prospěšné práce - národní APZ - s kódem účelu 223980004	5222	Neinvestiční transfery spolkům	000	Bez nástroje	356,0
313	MPSV	Aktivní politika zaměstnanosti - veřejně prospěšné práce - národní APZ - s kódem účelu 223980004	5223	Neinvestiční transfery církvím a náboženským společnostem	000	Bez nástroje	80,0
313	MPSV	Aktivní politika zaměstnanosti - veřejně prospěšné práce - národní APZ - s kódem účelu 223980004	5321	Neinvestiční transfery obcím	000	Bez nástroje	1 102,5
313	MPSV	Aktivní politika zaměstnanosti - veřejně prospěšné práce - národní APZ - s kódem účelu 223980004	5333	NT školským právníckým osobám zřízeným státem, kraji a obcemi	000	Bez nástroje	85,7
313	MPSV	Aktivní politika zaměstnanosti - veřejně prospěšné práce - národní APZ - s kódem účelu 223980004	5339	NT cizím příspěvkovým organizacím	000	Bez nástroje	834,8
313	MPSV	Aktivní politika zaměstnanosti - společensky účelná pracovní místa - národní APZ - s kódem účelu 223980004	5212	Neinvestiční transfery nefinančním podnikatelům - fyzickým osobám	000	Bez nástroje	55,8
313	MPSV	Aktivní politika zaměstnanosti - společensky účelná pracovní místa - národní APZ - s kódem účelu 223980004	5213	Neinvestiční transfery nefinančním podnikatelům - právníckým osobám	000	Bez nástroje	593,6
313	MPSV	Aktivní politika zaměstnanosti - společensky účelná pracovní místa - národní APZ - s kódem účelu 223980004	5223	Neinvestiční transfery církvím a náboženským společnostem	000	Bez nástroje	29,6
313	MPSV	Aktivní politika zaměstnanosti - společensky účelná pracovní místa - národní APZ - s kódem účelu 223980004	5339	NT cizím příspěvkovým organizacím	000	Bez nástroje	33,0
313	MPSV	Platy za zabezpečování služeb KACPU a výplat humanitárních dávek v souvislosti s konfliktem na Ukrajině	501x	Platy zaměstnanců	000	Bez nástroje	1 816,5
313	MPSV	Ostatní osobní výdaje za zabezpečování služeb KACPU a výplat humanitárních dávek v souvislosti s konfliktem na Ukrajině	5021	Ostatní osobní výdaje	000	Bez nástroje	1 710,0
313	MPSV	Sociální pojištění placené zaměstnavatelem v souvislosti s konfliktem na Ukrajině	5031	Sociální pojištění	000	Bez nástroje	874,4
313	MPSV	Zdravotní pojištění placené zaměstnavatelem v souvislosti s konfliktem na Ukrajině	5032	Zdravotní pojištění	000	Bez nástroje	317,5
313	MPSV	Základní příděl FKSP v souvislosti s konfliktem na Ukrajině	5342	Základní příděl FKSP	000	Bez nástroje	36,3
314	MV	Posílení mzdových prostředků v souvislosti se zvládnutím migrační situace	5011	Platy zaměstnanců v pracovním poměru vyjma zaměstnanců na služebních místech	000	Bez nástroje	3 730,4
314	MV	Posílení mzdových prostředků pro P ČR a HZS v souvislosti se zvládnutím migrační situace	5012	Platy zaměstnanců bezpečnostních sborů a ozbrojených sil ve služebním poměru	000	Bez nástroje	9 046,0
314	MV	Posílení mzdových prostředků v souvislosti se zvládnutím migrační situace	5013	Platy zaměstnanců na služebních místech podle zákona o státní službě	000	Bez nástroje	28 733,7
314	MV	Posílení OPPP v souvislosti se zvládnutím migrační situace	5021	Ostatní osobní výdaje	000	Bez nástroje	12 026,9
314	MV	Odměny příslušníkům BS v souvislosti se zvládnutím migrační krize	5028	Kázeňské odměny poskytnuté formou peněžitých darů příslušníkům bezpečnostních sborů	000	Bez nástroje	8,5
314	MV	Povinné pojistné na sociální zabezpečení a příspěvek na státní politiku zaměstnanosti	5031	Povinné pojistné na sociální zabezpečení a příspěvek na státní politiku zaměstnanosti	000	Bez nástroje	14 203,0
314	MV	Povinné pojistné na veřejné zdravotní pojištění	5032	Povinné pojistné na veřejné zdravotní pojištění	000	Bez nástroje	4 717,9
314	MV	Studie - natáčení videí - Ukrajina	5041	Odměny za užití duševního vlastnictví	000	Bez nástroje	100,0
314	MV	Potravinny pro KACPU, ochranné nápoje, strava zadržných, strava pro příslušníky na KACPU, nákup vody pro pitný režim a zajištění stravy - zásahy	5131	Potravinny	000	Bez nástroje	145,2
314	MV	Hygienické a ochranné pomůcky - rukavice	5132	Ochranné pomůcky	000	Bez nástroje	2,6
314	MV	Doplňení lékárníček - roušky, teploměry, obvazy, obinadla atd.	5133	Léky a zdravotnický materiál	000	Bez nástroje	23,1
314	MV	Reflexní vesty s nápisem pro SUZ	5134	Prádlo, oděv a obuv	000	Bez nástroje	42,2
314	MV	KACPU - telefony, osvětlovací nabíjecí přenosný systém, nehodová clona, WIFI systém, Access Point, Switch Ubiquiti, stůl pracovní s kontejnerem, židle, lavice čekárenská, elektrický kávovar, záznamové zařízení, kamera, generátor ozonu, elektrický kávovar, vybavení KACPU - křesla, skříňky, židle, lavice, pracovní a konferenční stoly, psací stoly, knihovna, registrační skříň	5137	Drobný dlouhodobý hmotný majetek	000	Bez nástroje	5 914,9
314	MV	UNICEF - dětské vybavení pro uprchlíky, FAB, hasiči přístroj, vak s odsáváním, jídelní soupravy, kabely, ubrusy, přístroje jednorázové, pokladnička příručí kovová, pokladnička, kniha úrazů, nástěnná lékárníčka, věšák, nádobí, sušák na prádlo skládávací, alkalické baterie, klíč schránkový, klíč do vložkového zámku, ruční svítilna, bezpečnostní tabulka, kabely, vysavač vč. sáčků, lepidlo, bezdrátový zvonek, nábytek a vybavení do dětského koutku, nouzové svítilno, silikonový tmel, KACPU - kelímky jednorázové, rozbočka, visačky na klíče, ventilátor, stolní lampa, lepicí páska, bloky, sešity, špendlíky, spunky nástěnkové, popisovače, rychlovazače, vizitkaře, papír, etikety a ost. kancelářské potřeby y KACPU, hygienický materiál	5139	Nákup materiáluu jinde nezařazený	000	Bez nástroje	5 757,8
314	MV	Vodné a stočné	5151	Studená voda včetně stočného a poplatku za odvod dešťových vod	000	Bez nástroje	200,7

Tabulka č. 6: Dopady válečného konfliktu na Ukrajině na výdaje státního rozpočtu vyčíslené správci kapitol v 1. pololetí 2023 (tis. Kč)

Kapitola 3místný kód	Kapitola krátký název	Věcná specifikace pomoci	Položka rozpočtové skladby 4místný kód	Položka rozpočtové skladby název	Nástroj 3místný kód	Nástroj název	Skutečnost kladná hodnota představuje zvýšení výdajů, případně zvýšení příjmů
314	MV	Tepl	5152	Tepl	000	Bez nástroje	790,1
314	MV	Plyn	5153	Plyn	000	Bez nástroje	172,8
314	MV	Elektrická energie	5154	Elektrická energie	000	Bez nástroje	1 621,7
314	MV	Pohonné hmoty a maziva	5156	Pohonné hmoty a maziva	000	Bez nástroje	4 181,1
314	MV	Poštovní služby	5161	Poštovní služby	000	Bez nástroje	0,5
314	MV	Telefonní poplatky mobilní, telekomunikační služby, datové okruhy	5162	Služby elektronických komunikací	000	Bez nástroje	230,2
314	MV	Nájem objektů, služebních parkovacích míst, oplocení, pozemků, užívání předmětů pro zajištění provozu	5164	Nájemné	000	Bez nástroje	1 697,7
314	MV	Konzultační služby - oddělení strategické komunikace, sociologická studie, tlumočení pro workshopy, sběr sociologických dat, projekt krizového řešení ...	5166	Konzultační, poradenské a právní služby	000	Bez nástroje	445,1
314	MV	Media Age - reklamní kampaň, Perfect Crowd - průzkum, TP Barracuda, mediální služby	5168	Zpracování dat a služby související s informačními a komunikačními technologiemi	000	Bez nástroje	12 615,0
314	MV	SODEXO - KACPU, likvidace a svoz odpadu, tiskové služby, praní a mandlovaní KACPU, Canon služby, La Strada - služby Ukrajina, instalace WiFi, úklid, správa a údržba objektů, čištění židli ...	5169	Nákup ostatních služeb	000	Bez nástroje	3 466,0
314	MV	Oprava osobních vozů, oprava kotlů, kopírky ...	5171	Opravy a udržování	000	Bez nástroje	767,5
314	MV	Licence - elektronika	5172	Podlimitní programové vybavení	000	Bez nástroje	25,4
314	MV	Cestovní výlohy - zahraniční pracovní cesty	5173	Cestovné	000	Bez nástroje	4 966,2
314	MV	Pohoštění, občerstvení, voda	5175	Pohoštění	000	Bez nástroje	114,0
314	MV	Vyučtování ZSPV Ukrajina - Lvov, Kyjev	5179	Ostatní nákupy jinde nezařazené	000	Bez nástroje	62,6
314	MV	Znalci a tlumočníci, výpis ze zdravotní dokumentace	5192	Poskytnuté náhrady	000	Bez nástroje	3 285,8
314	MV	Náhrady v souvislosti s výkonem v zahraničí - Lvov, Kyjev	5197	Náhrady zvýšených nákladů spojených s výkonem funkce v zahraničí	000	Bez nástroje	2 381,9
314	MV	ZSPV Lvov, Kyjev	5199	Ostatní výdaje související s neinvestičními nákupy	000	Bez nástroje	361,7
314	MV	ADRA, INSTAND, Letokruh, KreBul - dotace OPS	5221	Neinvestiční transfery fondacím, ústavům a obecně prospěšným společnostem	000	Bez nástroje	2 422,4
314	MV	Dobrovolnická centra, Koalice nevládek Pardubicka, TOTEM, RDC Jihomoravského kraje	5222	Neinvestiční transfery spolkům	000	Bez nástroje	2 000,0
314	MV	Diecézní katolická charita HK - RDC Královéhradeckého kraje, Charita Uherský Brod - RDC Zlínského kraje	5223	Neinvestiční transfery církvím a náboženským společnostem	000	Bez nástroje	960,0
314	MV	Asistenti prevence kriminality v obcích	5321	Neinvestiční transfery obcím	000	Bez nástroje	15 858,2
314	MV	Základní příděl fondu kulturních a sociálních potřeb a sociálnímu fondu obcí a krajů	5342	Základní příděl fondu kulturních a sociálních potřeb a sociálnímu fondu obcí a krajů	000	Bez nástroje	691,8
314	MV	Náhrady mezd a příspěvky v době nemoci nebo karantény	5424	Náhrady mezd a příspěvky v době nemoci nebo karantény	000	Bez nástroje	593,5
314	MV	Stravenkový paušál	5499	Ostatní neinvestiční transfery obyvatelstvu	000	Bez nástroje	61,4
314	MV	Monokulár termovizní, sada přenosného osvětlovacího zařízení	6122	Stroje, přístroje a zařízení	000	Bez nástroje	3 744,1
314	MV	Vozidla zvláštního určení, automobily osobní terénní	6123	Dopravní prostředky	000	Bez nástroje	150 153,4
314	MV	Platy zaměstnanců v pracovním poměru vyjma zaměstnanců na služebních místech	5011	Platy zaměstnanců v pracovním poměru vyjma zaměstnanců na služebních místech	188	Azylový, migrační a integrační fond (AMIF) 2021+	166,2
314	MV	Platy zaměstnanců bezpečnostních sborů a ozbrojených sil ve služebním poměru	5013	Platy zaměstnanců bezpečnostních sborů a ozbrojených sil ve služebním poměru	188	Azylový, migrační a integrační fond (AMIF) 2021+	16 151,8
314	MV	Platy zaměstnanců na služebních místech podle zákona o státní službě	5021	Platy zaměstnanců na služebních místech podle zákona o státní službě	188	Azylový, migrační a integrační fond (AMIF) 2021+	18 386,5
314	MV	Povinné pojistné na sociální zabezpečení a příspěvek na státní politiku zaměstnanců	5031	Povinné pojistné na sociální zabezpečení a příspěvek na státní politiku zaměstnanců	188	Azylový, migrační a integrační fond (AMIF) 2021+	7 419,3
314	MV	Povinné pojistné na veřejné zdravotní pojištění	5032	Povinné pojistné na veřejné zdravotní pojištění	188	Azylový, migrační a integrační fond (AMIF) 2021+	2 668,6
314	MV	Netfox - výpočetní technika	5137	Drobný dlouhodobý hmotný majetek	188	Azylový, migrační a integrační fond (AMIF) 2021+	213,6
314	MV	Zástěny plexi mobilní, vizové štítky (Státní tiskárna cenin), průkazy pro OAMP	5139	Nákup materiálu jinde nezařazený	188	Azylový, migrační a integrační fond (AMIF) 2021+	20 491,6
314	MV	Studená voda včetně stočného a poplatku za odvod dešťových vod	5151	Studená voda včetně stočného a poplatku za odvod dešťových vod	188	Azylový, migrační a integrační fond (AMIF) 2021+	887,2
314	MV	Tepl	5152	Tepl	188	Azylový, migrační a integrační fond (AMIF) 2021+	3 272,0
314	MV	Plyn	5153	Plyn	188	Azylový, migrační a integrační fond (AMIF) 2021+	479,5
314	MV	Elektrická energie	5154	Elektrická energie	188	Azylový, migrační a integrační fond (AMIF) 2021+	3 541,3
314	MV	Datové sítě, služby internet, mobilní služby v, provoz tel. Stanic	5162	Služby elektronických komunikací	188	Azylový, migrační a integrační fond (AMIF) 2021+	137,8
314	MV	Pojištění OAMP	5163	Služby peněžních ústavů	188	Azylový, migrační a integrační fond (AMIF) 2021+	6,0
314	MV	Nájemné objektů, pronájem, parkovné - OAMP, CPIC	5164	Nájemné	188	Azylový, migrační a integrační fond (AMIF) 2021+	29 084,0
314	MV	Tlumočení, právní poradenství	5166	Konzultační, poradenské a právní služby	188	Azylový, migrační a integrační fond (AMIF) 2021+	1 288,3
314	MV	Správa vyvolávacího systému OAMP, servisní zásahy	5168	Zpracování dat a služby související s informačními a komunikačními technologiemi	188	Azylový, migrační a integrační fond (AMIF) 2021+	51,7
314	MV	Praní prádla, výuka ČJ, úklid, odpad, služby, servis výtahů, ostraha, provoz zabezpečovacích systémů, EZS, deratizace, provoz objektů	5169	Nákup ostatních služeb	188	Azylový, migrační a integrační fond (AMIF) 2021+	16 253,5
314	MV	Výměna zářivky OAMP, oprava EZS, kopírovacích systémů	5171	Opravy a udržování	188	Azylový, migrační a integrační fond (AMIF) 2021+	54,7
314	MV	Vyučtování ZSPV Ukrajina - Lvov, Kyjev	5173	Cestovné	188	Azylový, migrační a integrační fond (AMIF) 2021+	15,9
314	MV	Dotace na integraci držitelů dočasné ochrany	5321	Neinvestiční transfery obcím	188	Azylový, migrační a integrační fond (AMIF) 2021+	86 655,9
314	MV	Dotace krajům pro Zázemí III.	5323	Neinvestiční transfery krajům	188	Azylový, migrační a integrační fond (AMIF) 2021+	13 300,3
314	MV	Dotace svazku obcí Č. Brod a Mariánskolázeňsko na integraci držitelů DO	5329	Ostatní neinvestiční transfery rozpočtům územní úrovně	188	Azylový, migrační a integrační fond (AMIF) 2021+	2 419,0
314	MV	SPO (Zařízení služeb MV, Institut pro veřejnou správu Praha, Tiskárna MV) - ubytování a stravování uprchlíků a výdaje s tím spojené - poskytnutí	5331	Neinvestiční příspěvky řízeným příspěvkovým organizacím	188	Azylový, migrační a integrační fond (AMIF) 2021+	34 525,4
314	MV	Základní příděl fondu kulturních a sociálních potřeb a sociálnímu fondu obcí a krajů	5342	Základní příděl fondu kulturních a sociálních potřeb a sociálnímu fondu obcí a krajů	188	Azylový, migrační a integrační fond (AMIF) 2021+	262,1
314	MV	Daň z nemovitosti	5362	Platby daní a poplatků státnímu rozpočtu	188	Azylový, migrační a integrační fond (AMIF) 2021+	2,1
314	MV	Náhrady mezd a příspěvky v době nemoci nebo karantény	5424	Náhrady mezd a příspěvky v době nemoci nebo karantény	188	Azylový, migrační a integrační fond (AMIF) 2021+	245,1
314	MV	Automobily osobní, vozidlo zvláštního určení	6123	Dopravní prostředky	188	Azylový, migrační a integrační fond (AMIF) 2021+	1 655,3
315	MŽP	Náklady spojené s ubytováním - ČÍŽP	5154	Elektrická energie	000	Bez nástroje	25,3
317	MMR	Program 11774 Ukrajina - rozšíření veřejných ubytovacích kapacit	5223	Neinvestiční transfery církvím a náboženským společnostem	000	Bez nástroje	1 500,1
317	MMR	Program 11774 Ukrajina - rozšíření veřejných ubytovacích kapacit	5321	Neinvestiční transfery obcím	000	Bez nástroje	19 084,4
317	MMR	Program 11774 Ukrajina - rozšíření veřejných ubytovacích kapacit	6323	Investiční transfery církvím a náboženským společnostem	000	Bez nástroje	3 008,9
317	MMR	Program 11774 Ukrajina - rozšíření veřejných ubytovacích kapacit	6341	Investiční transfery obcím	000	Bez nástroje	33 825,9
317	MMR	Program 11774 Ukrajina - rozšíření veřejných ubytovacích kapacit	6342	Investiční transfery krajům	000	Bez nástroje	3 120,0

Tabulka č. 6: Dopady válečného konfliktu na Ukrajině na výdaje státního rozpočtu vyčíslené správci kapitol v 1. pololetí 2023 (tis. Kč)

Kapitola 3místný kód	Kapitola krátký název	Věcná specifikace pomoci	Položka rozpočtové skladby 4místný kód	Položka rozpočtové skladby název	Nástroj 3místný kód	Nástroj název	Skutečnost kladná hodnota představuje zvýšení výdajů, případně zvýšení příjmů
327	MD	Kompensace slev jízdného - bezplatná přeprava UA dle cenového výměru MF	5811	Výdaje na náhrady za nezpůsobenou újmu	000	Bez nástroje	38,9
327	MD	Uhrada nákladů spojených s poskytováním letových provozních služeb ve vzdušném prostoru ČR osobovozem od zpoždění v r. 2022	5213	Neinvestiční transfery nefinančním podnikatelům - právnickým osobám	000	Bez nástroje	5 439,0
327	MD	Přeprava dílců pontonového mostu	5169	Nákup ostatních služeb	000	Bez nástroje	302,4
329	MZe	Ostatní služby (revize, odvoz odpadu)	5169	Nákup ostatních služeb	000	Bez nástroje	6,0
329	MZe	Náklady spojené s ubytováním	515*	Studená voda, Teplá, Plyn a Elektrická energie	000	Bez nástroje	1 666,3
333	MŠMT	Konflikt na Ukrajině (adaptační aktivity ve školství) - Výzva Adaptační skupiny Ukrajina leden - červen 2023	5213	Neinvest. Transfery nefinančním podnikatelům - práv. osobám	000	Bez nástroje	7 110,0
333	MŠMT	Konflikt na Ukrajině (adaptační aktivity ve školství) - Výzva Adaptační skupiny Ukrajina leden - červen 2023	5221	Neinv. Transf. Fundacím, ústavům a obecně prospěšným společ.	000	Bez nástroje	9 390,0
333	MŠMT	Konflikt na Ukrajině (adaptační aktivity ve školství) - Výzva Adaptační skupiny Ukrajina leden - červen 2023	5222	Neinvestiční transfery spolkům	000	Bez nástroje	26 565,0
333	MŠMT	Konflikt na Ukrajině (adaptační aktivity ve školství) - Výzva Adaptační skupiny Ukrajina leden - červen 2023	5223	Neinvestiční transfery církvím a náboženským společnostem	000	Bez nástroje	4 590,0
333	MŠMT	Konflikt na Ukrajině (adaptační aktivity ve školství) - Výzva Adaptační skupiny Ukrajina leden - červen 2023	5321	Neinvestiční transfery obcím	000	Bez nástroje	19 792,5
333	MŠMT	Konflikt na Ukrajině (adaptační aktivity ve školství) - Výzva Adaptační skupiny Ukrajina leden - červen 2023	5323	Neinvestiční transfery krajům	000	Bez nástroje	6 495,0
333	MŠMT	Konflikt na Ukrajině (adaptační aktivity ve školství) - Výzva Adaptační skupiny Ukrajina leden - červen 2023	5329	Ostatní neinvestiční transfery rozpočtům územní úrovně	000	Bez nástroje	1 500,0
333	MŠMT	DZS - platy - Koordinace aktivit spojených s vypisáním speciální výzvy na podporu projektů Erasmus+ Mládež (klíčová akce 1 a klíčová akce 2) a solidárních projektů Evropské sboru solidarity vztahených k situaci na Ukrajině. Aktivita zahrnují mimo jiné přípravu, konzultace, propagační a informační aktivity, administrativní zajištění projektů, vyhodnocení, kontraktaci, podporu a monitoring průběhu realizace, následně vyhodnocení a diseminaci a další dílčí aktivity. Aktivita TCA a NET spojené s podporou organizací, které jsou zapojené do pomocných aktivit Ukrajinským uprchlíkům.	5331	platy	000	Bez nástroje	680,3
333	MŠMT	DZS - OON - administrativní zajištění projektů vztahených k situaci na Ukrajině	5331	ostatní osobní náklady	000	Bez nástroje	51,1
333	MŠMT	CZVV - OON - DPC/DPP - Příklad a revize testů JPZ matematika do ukrajínštiny a příklady ZD JPZ do ukrajinského jazyka, revize přeložené ZD	5331	ostatní osobní náklady	000	Bez nástroje	65,3
333	MŠMT	DZS - odvody	5331	pojistné	000	Bez nástroje	259,6
333	MŠMT	CZVV - odvody k příkladům a revize testů JPZ matematika do ukrajínštiny	5331	pojistné	000	Bez nástroje	13,0
333	MŠMT	DZS - OBV - Příspěvek na stravování, náhrady nemocenské, pojištění, aktivity (materiál, služby a cestovné) zahrnující přípravu, konzultace, propagační a informační aktivity, administrativní zajištění projektů, vyhodnocení, kontraktaci, podporu a monitoring průběhu realizace, následně vyhodnocení a diseminaci a další dílčí aktivity. Hodnocení žádostí a zpráv souvisejících s projekty vztahených k situaci na Ukrajině.	5331	ostatní běžné výdaje	000	Bez nástroje	40,5
333	MŠMT	NPI - OBV - příklady a tlumočení	5331	ostatní běžné výdaje	000	Bez nástroje	285,0
333	MŠMT	soukromé školy - vzdělávání a školské služby	5321	Neinvestiční transfery obcím	000	Bez nástroje	29 127,2
333	MŠMT	soukromé školy - vzdělávání a školské služby	5323	Neinvestiční transfery krajům	000	Bez nástroje	34 274,9
333	MŠMT	regionální školství územních samosprávných celků - vzdělávání a školské služby	5321	Neinvestiční transfery obcím	000	Bez nástroje	118 166,8
333	MŠMT	regionální školství územních samosprávných celků - vzdělávání a školské služby	5323	Neinvestiční transfery krajům	000	Bez nástroje	825 066,0
333	MŠMT	Ukrajinský asistent pedagoga (prostředky z VPS)	5321	Neinvestiční transfery obcím	000	Bez nástroje	51 375,4
333	MŠMT	Ukrajinský asistent pedagoga (prostředky z VPS)	5323	Neinvestiční transfery krajům	000	Bez nástroje	144 833,5
333	MŠMT	Ukrajinský asistent pedagoga	5321	Neinvestiční transfery obcím	000	Bez nástroje	9 314,6
333	MŠMT	Ukrajinský asistent pedagoga	5323	Neinvestiční transfery krajům	000	Bez nástroje	26 102,3
333	MŠMT	Dohoda o pracovní činnosti - činnost: Koordinátor projektu UNICEF WORKPLAN v rámci aktivit helpdesku pro Ukrajinu a metodik U-linky.	5021	Ostatní osobní výdaje	090	UNICEF	64,8
333	MŠMT	Dohoda o pracovní činnosti - činnost: Koordinátor projektu UNICEF WORKPLAN v rámci aktivit helpdesku pro Ukrajinu a metodik U-linky.	5031	Povinné pojistné na sociální zabezpečení a příspěvek na státní politiku zaměstnanců	090	UNICEF	16,1
333	MŠMT	Dohoda o pracovní činnosti - činnost: Koordinátor projektu UNICEF WORKPLAN v rámci aktivit helpdesku pro Ukrajinu a metodik U-linky.	5032	Povinné pojistné na veřejné zdravotní pojištění	090	UNICEF	5,8
333	MŠMT	Dohoda o pracovní činnosti - činnost: Odborná konzultační a poradenská činnost, terénní metodik při začleňování ukrajinských dětí do MŠ a ZŠ	5021	Ostatní osobní výdaje	090	UNICEF	68,6
333	MŠMT	Dohoda o pracovní činnosti - činnost: Odborná konzultační a poradenská činnost, terénní metodik při začleňování ukrajinských dětí do MŠ a ZŠ	5031	Povinné pojistné na sociální zabezpečení a příspěvek na státní politiku zaměstnanců	090	UNICEF	17,0
333	MŠMT	Dohoda o pracovní činnosti - činnost: Odborná konzultační a poradenská činnost, terénní metodik při začleňování ukrajinských dětí do MŠ a ZŠ	5032	Povinné pojistné na veřejné zdravotní pojištění	090	UNICEF	6,2
333	MŠMT	Dohoda o provedení práce - činnost: Operátor U-linky	5021	Ostatní osobní výdaje	090	UNICEF	117,0
333	MŠMT	Dohoda o provedení práce - činnost: Správa sociálních sítí MŠMT pro ukrajinskou komunitu	5021	Ostatní osobní výdaje	090	UNICEF	14,7
333	MŠMT	Dohoda o provedení práce - činnost: Administrátor webového portálu www.edu.cz/ukrajina	5021	Ostatní osobní výdaje	000	Bez nástroje	18,0
333	MŠMT	Dohoda o provedení práce - činnost: Správa sociálních sítí MŠMT pro ukrajinskou komunitu	5021	Ostatní osobní výdaje	000	Bez nástroje	14,7
333	MŠMT	Dohoda o provedení práce - činnost: Administrativní pracovník projektu UNICEF WORKPLAN v rámci aktivit helpdesku pro Ukrajinu	5021	Ostatní osobní výdaje	000	Bez nástroje	14,1
333	MŠMT	Dohoda o pracovní činnosti - činnost: Odborná konzultační a poradenská činnost, terénní metodik při začleňování ukrajinských dětí do MŠ a ZŠ	5021	Ostatní osobní výdaje	000	Bez nástroje	78,8
333	MŠMT	Dohoda o provedení práce - činnost: Operátor U-linky	5021	Ostatní osobní výdaje	000	Bez nástroje	105,3
333	MŠMT	Dohoda o pracovní činnosti - činnost: Koordinátor projektu UNICEF WORKPLAN v rámci aktivit helpdesku pro Ukrajinu a metodik U-linky.	5021	Ostatní osobní výdaje	000	Bez nástroje	66,9
333	MŠMT	Dohoda o pracovní činnosti - činnost: Koordinátor projektu UNICEF WORKPLAN v rámci aktivit helpdesku pro Ukrajinu a metodik U-linky.	5031	Povinné pojistné na sociální zabezpečení a příspěvek na státní politiku zaměstnanců	000	Bez nástroje	16,6
333	MŠMT	Dohoda o pracovní činnosti - činnost: Koordinátor projektu UNICEF WORKPLAN v rámci aktivit helpdesku pro Ukrajinu a metodik U-linky.	5032	Povinné pojistné na veřejné zdravotní pojištění	000	Bez nástroje	6,0
333	MŠMT	Dohoda o pracovní činnosti - činnost: Odborná konzultační a poradenská činnost, terénní metodik při začleňování ukrajinských dětí do MŠ a ZŠ	5031	Povinné pojistné na sociální zabezpečení a příspěvek na státní politiku zaměstnanců	000	Bez nástroje	19,5
333	MŠMT	Dohoda o pracovní činnosti - činnost: Odborná konzultační a poradenská činnost, terénní metodik při začleňování ukrajinských dětí do MŠ a ZŠ	5032	Povinné pojistné na veřejné zdravotní pojištění	000	Bez nástroje	7,1
333	MŠMT	Ubytování v objektech ČSÍ a s tím spojené náklady	5151	Studená voda	000	Bez nástroje	82,6
333	MŠMT	Ubytování v objektech ČSÍ a s tím spojené náklady	5152	Teplá	000	Bez nástroje	44,0
333	MŠMT	Ubytování v objektech ČSÍ a s tím spojené náklady	5153	Plyn	000	Bez nástroje	71,6
333	MŠMT	Ubytování v objektech ČSÍ a s tím spojené náklady	5154	Elektrická energie	000	Bez nástroje	170,7
333	MŠMT	Ubytování v objektech ČSÍ a s tím spojené náklady	5139	Nákup materiálu jiné nezařazený	000	Bez nástroje	82,6
333	MŠMT	Ubytování v objektech ČSÍ a s tím spojené náklady	5169	Nákup služeb	000	Bez nástroje	99,1
334	MK	Příspěvkové organizace zřízené MK - příspěvek na provoz	5331	Neinvestiční příspěvky zřízeným příspěvkovým organizacím	000	Bez nástroje	1 923,6

Tabulka č. 6: Dopady válečného konfliktu na Ukrajině na výdaje státního rozpočtu vyčíslené správci kapitol v 1. pololetí 2023 (tis. Kč)

Kapitola 3místný kód	Kapitola krátký název	Věcná specifikace pomoci	Položka rozpočtové skladby 4místný kód	Položka rozpočtové skladby název	Nástroj 3místný kód	Nástroj název	Skutečnost kladná hodnota představuje zvýšení výdajů, případně zvýšení příjmů
336	MSp	Poskytnuté ubytování - Studená voda	5151	Studená voda	000	Bez nástroje	4,2
336	MSp	Poskytnuté ubytování - Teplo	5152	Teplo	000	Bez nástroje	6,6
336	MSp	Poskytnuté ubytování - Plyn	5153	Plyn	000	Bez nástroje	3,8
336	MSp	Poskytnuté ubytování - El. energie	5154	Elektrická energie	000	Bez nástroje	2,8
336	MSp	Poskytnuté ubytování - Teplá voda	5157	Teplá voda	000	Bez nástroje	8,8
336	MSp	Poskytnuté ubytování - Internet	5162	Služby elektronických komunikací	000	Bez nástroje	1,8
336	MSp	Poskytnuté ubytování - Ostatní služby	5169	Nákup ostat. služeb	000	Bez nástroje	0,3
336	MSp	Poskytnuté ubytování - Ostatní výdaje	5199	Ostatní výdaje související s neinvestičními nákupy	000	Bez nástroje	6,8
336	MSp	Ubytování, strava, energie, voda, plyn, tlumočení, čisticí prostředky, strážní a hlídací služby	5331	Neinvestiční příspěvky zřízeným příspěvkovým organizacím	000	Bez nástroje	1 577,2
355	ÚSTR	Zaměstnání v provozní části zaměstnanců ABS	5011	Platy zaměstnanců v pracovním poměru vyjma zaměstnanců na služebních místech	000	Bez nástroje	96,3
355	ÚSTR	Zaměstnání v provozní části zaměstnanců ABS	5021	Ostatní osobní výdaje	000	Bez nástroje	55,2
361	AV ČR	Na úhradu osobních nákladů žadatele, které jsou určeny pro zaměstnance zařazeného/ných do Programu Researchers at Risk Fellowship	5334	Neinvestiční transfery VVI	000	Bez nástroje	21 690,6
374	SSHR	humanitární pomoc - mosty, elektrocentrály - doprovodné náklady (kabely k elektrocentrálám)	5139	nákup materiálu jinde nezařazený	000	Bez nástroje	53,5
376	GIBS	Ubytování uprchlíků - výdaje spojené s užíváním objektů	515*	Výdaje na nákup vody, paliv a energie	000	Bez nástroje	160,0
377	TA ČR	navýšení podpory v dotačních programech na zaměstnání ukrajinských vědeckých pracovníků	5213	Neinvestiční dotace podnikatelským subjektům	000	Bez nástroje	3 312,9
377	TA ČR	navýšení podpory v dotačních programech na zaměstnání ukrajinských vědeckých pracovníků	5334	Neinvestiční dotace VVI	000	Bez nástroje	2 190,5
377	TA ČR	navýšení podpory v dotačních programech na zaměstnání ukrajinských vědeckých pracovníků	5339	Neinvestiční dotace příspěvkovým organizacím	000	Bez nástroje	514,9
398	VPS	Zvýšení platby státu za státního pojištěnce	5314	Neinvestiční transfery fondům sociálního a veřej. zdravot. poj.	000	Bez nástroje	2 429 336,2
398	VPS	Kompenzační příspěvek na nouzové ubytování osob z Ukrajiny poskytovaný krajům (13 krajů)	5323	Neinvestiční transfery krajům	000	Bez nástroje	3 684 665,3
398	VPS	Kompenzační příspěvek na nouzové ubytování osob z Ukrajiny poskytovaný krajům (Hlavní město Praha)	5321	Neinvestiční transfery obcím	000	Bez nástroje	434 615,8
398	VPS	Úhrada nákladů spojených se zajišťováním provozu Krajského asistenčního centra pomoci uprchlíkům u Ukrajiny (KACPU) - Karlovarský kraj	5323	Neinvestiční transfery krajům	000	Bez nástroje	12 728,3
301-398	Celkem						14 304 396,8

Pozn.: Přehled neobsahuje údaje, které jsou evidovány jako utajované informace ve smyslu zákona č. 412/2005 Sb., o ochraně utajovaných informací a o bezpečnostní způsobilosti, ve znění pozdějších předpisů.

Zdroj: Podklady správců kapitol státního rozpočtu