



Fond národního majetku České republiky

---

Výroční zpráva 1999

---

# Výroční zpráva 1999

FNM



Fond národního majetku České republiky

## Obsah:

Úvod	3
Slovo předsedy výkonného výboru	4
Orgány Fondu národního majetku ČR	6
Hlavní zaměření Fondu národního majetku ČR v roce 1999	7
Stav realizace privatizačních projektů k 31. 12. 1999	17
Strategické společnosti v portfoliu Fondu národního majetku ČR k 31. 12. 1999	23
Peněžní příjmy a výdaje Fondu národního majetku ČR	25



---

Budova Fondu národního majetku

## Úvod

**F**ond národního majetku České republiky (dále jen FNM ČR) vznikl 24. května 1991. Byl zřízen zákonem České národní rady č. 171/1991Sb., o působnosti orgánů České republiky ve věcech převodu majetku státu na jiné osoby a o Fondu národního majetku České republiky.

FNM ČR nemá pravomoc rozhodovat o způsobu privatizace státního majetku. Jeho hlavním úkolem je realizace privatizačních projektů na základě rozhodnutí o privatizaci vydaných Ministerstvem financí ČR (dříve Ministerstvem pro správu národního majetku a jeho privatizaci ČR) či vládou. V případě přímého prodeje majetku předem určenému nabyvateli tedy FNM ČR připraví a uzavře kupní smlouvu, v případě prodeje majetku ve veřejné dražbě nebo veřejné obchodní soutěži zabezpečí jejich přípravu a průběh atd. Pokud se privatizace provádí vložím státního majetku do akciových společností a následným prodejem jejich akcií je FNM ČR nejprve zakladatelem akciové společnosti, potom jejím hlavním akcionářem a nakonec akcie těchto společností prodává nebo převádí .

Příjmy, které FNM ČR z privatizace získá, jsou jeho majetkem, netvoří součást státního rozpočtu České republiky a lze je použít pouze k zákonem stanoveným účelům. V zásadě by mělo jít o zmenšování škod a řešení závazků vyplývajících z více než čtyřicetiletého státního vlastnictví (např. úhrada nákladů na odstraňování ekologických škod, oddlužování privatizovaných podniků, kapitálové posílení, transformace a stabilizace bankovního sektoru, posílení zdrojů nemocenského, důchodového a zdravotního pojištění a pod.). Dále je třeba hradit i výdaje spojené s dočasnou správou privatizovaného majetku.

FNM ČR je pod přímou kontrolou Poslanecké sněmovny Parlamentu České republiky, které předkládá svůj rozpočet a zprávu o hospodaření. Poslanecká sněmovna rovněž volí nejvyšší orgány Fondu, kterými jsou prezídium a dozorčí rada.

## Slovo předsedy výkonného výboru FNM ČR

Dámy a pánové, vážení přátelé.

Fond národního majetku České republiky, bez ohledu na různé minulé i současné představy o jeho cílech a koncepci, je primárně zcela nezastupitelnou institucí. Jeho úkolem je především technicky realizovat privatizační rozhodnutí, ať již Ministerstva financí ČR či vlády ČR, dále zajišťovat výkon vlastnických práv ve společnostech s většinou účastí státu a likvidaci ekologických škod vzniklých ve společnostech před jejich privatizací.

Jestliže byl rok 1998 označován za rok zásadního ukončení privatizace nestrategických společností, pak rok 1999 můžeme charakterizovat jako rok zahájení věcně a možná i časově náročnější privatizace strategických společností. Šlo rovněž o rok, kdy u společností s významným podílem státu vystoupil do popředí (v důsledku dopadu ekonomických potíží předchozího období) úkol aktivní správy akcionářských práv státu, ve smyslu odpovědnosti vlastníka za hospodaření společnosti.

Předložená výroční zpráva FNM ČR za rok 1999 tyto trendy nejen věrně odráží, ale současně i ukazuje na priority v činnosti FNM ČR v roce 2000.



---

Doc. Ing. Jiří Havel, CSc.  
předseda výkonného výboru FNM ČR

Za nesporný úspěch roku 1999 si dovoluji bez nadsázky označit přelom v privatizaci bankovního sektoru. Podařilo se zprivatizovat ČSOB, a. s. Vedle všemi vyzdvihované vysoké prodejní ceny se v belgické KBC bance podařilo získat silného spolehlivého strategického partnera, který je zárukou dalšího rozvoje a zachování dobrého jména ČSOB. Zároveň byly učiněny někdy až bolestné, avšak nezbytné kroky pro stabilizaci a úspěšnou privatizaci České spořitelny, a.s., završenou v prvním čtvrtletí roku 2000. Významné stabilizační operace, jako předpoklad pro smysluplnou privatizaci, byly zahájeny i v Komerční bance, a.s.

Nevyhnutelná ozdravná operace předcházela rovněž privatizaci Chemických závodů Sokolov, a.s. Značné úsilí bylo vynaloženo v rámci příprav pokud možno co nejvýnosnější privatizace Českých radiokomunikací, a.s. a Českého Telecomu, a.s. Nemalou pozornost věnuje FNM ČR doprivatizaci zbylých státních podílů v nestrategických společnostech, kde však do značné míry naráží na nízkou obchodovatelnost akcií těchto společností a jejich hospodářské problémy.

Současně FNM vynakládal výrazně větší úsilí na výkon vlastnických práv státu v řadě společností, mnohdy celostátního významu, potýkajících se s platební neschopností. Mezi nimi stojí za zmínku např. Vítkovice, a.s., či Nová huť, a.s. Je nesporné, že úspěšné privatizaci českého metalurgického průmyslu bude muset předcházet vnitřní a finanční restrukturalizace těchto společností.

Za relativně nejmladší, avšak neméně důležitou oblast činnosti FNM považují odstraňování ekologických škod. V roce 1999 se přes některé přetrvávající problémy v této oblasti podařilo provést standardizaci postupů FNM při řešení ekologických závazků státu. Enormní lidský rozměr této otázky není nutno zvlášť rozvádět. Za zmínku stojí rovněž finanční rozsah. Na základě dosud uzavřených 234 ekologických smluv již FNM uhradil cca 7,2 mld. Kč na odstraňování ekologických škod. Tato částka v budoucnu výrazně vzroste a bude se pohybovat v desítkách miliard Kč.

Na základě shora uvedeného můžeme vidět jaké úspěchy byly dosaženy, ale i jaké proměny v činnosti FNM ČR lze očekávat. FNM ČR čekají v budoucnu závažné změny, kdy bude ubývat počet privatizačních projektů a dále bude narůstat agenda spočívající ve vypořádávání závazků z uzavřených smluv, ať již jde o závazky povahy ekologické či jiné.

Závěrem mi dovoluji vyjádřit přesvědčení, že pracovníci FNM ČR budou v budoucnu vnímáni jako zástupci efektivně fungující instituce, která úspěšně splní jí uložené úkoly.



Doc. Ing. Jiří Havel, CSc.  
*předseda výkonného výboru FNM ČR*

# Orgány Fondu národního majetku ČR

## VÝKONNÝ VÝBOR FNM ČR

Ing. Michal Hrubý	předseda	1.1.99 - 17.9.99
Ing. Jan Stiess,	I. místopředseda	1.1.99 - 17.9.99
Ing. Jan Stiess,	předseda	18.9.99 - 31.12.99
Doc. ing. Jan Havel, CSc.	I. místopředseda	18.9.99 - 31.12.99
Ing. Karel Zeman, CSc.	II. místopředseda	1.1.99 - 17.9.99
JUDr. Zdenka Němcová	člen	1.3.99 - 31.12.99
Ing. Jaroslav Borák	člen	1.1.99 - 31.10.99
Ing. Jan Juchelka	člen	1.11.99 - 31.12.99
Ing. Jiří Ehl, CSc.	člen	1.1.99 - 30.6.99
JUDr. Ivan Hink	člen	1.8.99 - 31.12.99
Ing. Petr Hajtmar, CSc.	člen	1.4.99 - 31.12.99
Ing. Jiří Suchý	člen	1.1.99 - 31.12.99
Ing. Tomáš Polák	člen	1.1.99 - 28.2.99
Ing. Jana Vernerová	člen	1.1.99 - 31.12.99
JUDr. Tadeusz Koźdoń	člen	1.1.99 - 30.6.99
Mgr. Klára Vaničková	člen	1.1.99 - 15.1.99
Ing. Jaroslava Zelená	člen	27.10.99 - 31.12.99

## PREZIDIUM FNM ČR

Mgr. Ivo Svoboda	předseda	1.1.99 - 20.7.99
Doc. ing. Pavel Mertlík, CSc.	předseda	21.7.99 - 31.12.99
Ing. František Brožík	místopředseda	1.1.99 - 31.12.99
Ing. Václav Kupka, CSc.	člen	1.1.99 - 31.12.99
Ing. Zdeněk Petříček	člen	1.1.99 - 31.12.99
Milada Vlasáková	člen	1.1.99 - 31.12.99
Ing. Michal Tošovský	člen	1.1.99 - 31.12.99
Ing. Jaroslav Vrána	člen	2.4.99 - 31.12.99
Ing. Jiří Rusnok	člen	2.4.99 - 31.12.99
Ing. Jiří Václavek	člen	3.12.99 - 31.12.99

## DOZORČÍ RADA

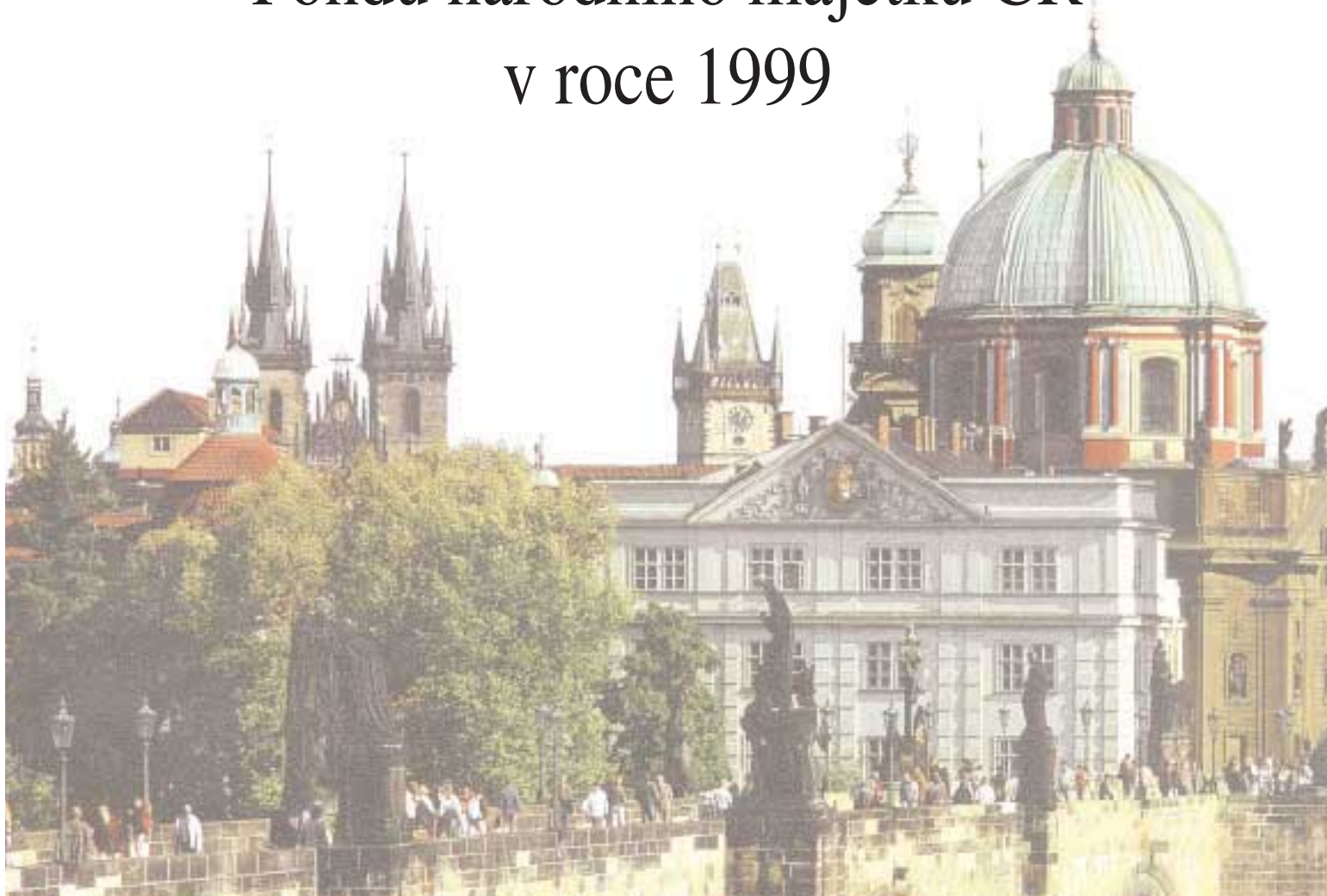
Mgr. Oldřich Vojř	předseda	2.4.99 - 31.12.99
Ing. Michal Kraus	místopředseda	3.11.99 - 31.12.99
Ing. Martin Kocourek	člen	2.4.99 - 31.12.99
Ing. Martin Říman	člen	3.11.99 - 31.12.99
PhDr. Jan Stráský	člen	2.4.99 - 31.12.99

# Výroční zpráva 1999

Fond národního majetku České republiky

# FNM

## Hlavní zaměření Fondu národního majetku ČR v roce 1999





# Hlavní aktivity Fondu národního majetku ČR v roce 1999

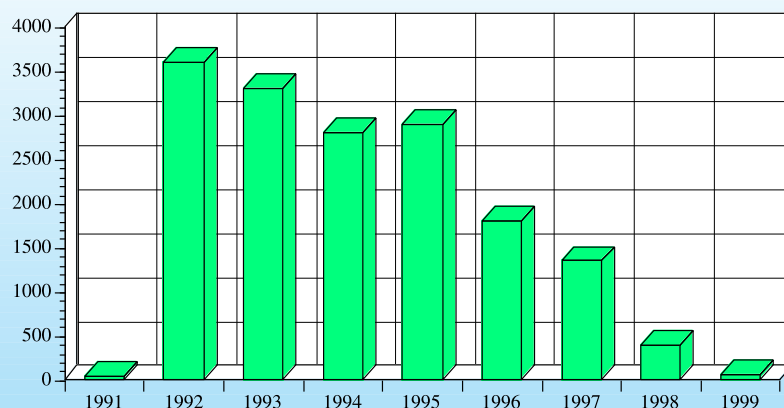
## Úvod:

Fond národního majetku České republiky soustředil svou činnost v roce 1999 zejména na dosažení zásadního zlomu v privatizaci akcií zbývajících strategických společností. Jednalo se o intenzivní odbornou spolupráci s ostatními účastníky privatizačního procesu, tedy především s ministerstvem financí České republiky, „zakladatelskými ministerstvy“ a poradenskými společnostmi, které schválila vláda ČR pro přípravu a koordinaci prodeje státních podílů strategickým investorům.

V roce 1999 pokračoval trend snižování počtu předaných privatizačních projektů k realizaci (graf č. 1), což svědčí o uzavírání etapy standardní privatizace jak majetku, tak majetkových účastí. Fondu národního majetku České republiky bylo v průběhu roku 1999 předáno k realizaci 86 privatizačních jednotek, z toho 19 jednotek určených k založení akciových společností a 67 privatizačních jednotek určených pro standardní privatizační metody (veřejné dražby, veřejné soutěže, přímé prodeje, bezúplatné převody).

graf č. 1

PŘEDANÉ PRIVATIZAČNÍ JEDNOTKY V JEDNOTLIVÝCH LETECH  
OD POČÁTKU PRIVATIZACE DO KONCE ROKU 1999



Přes tuto skutečnost nedošlo u realizace majetku ke snížení rozpracovanosti privatizačních jednotek všech privatizačních metod. Rozpracovanost zůstala přibližně na úrovni roku 1998 (302 privatizačních jednotek), a to především v důsledku pozastavení privatizace zdravotnických zařízení podle usnesení vlády České republiky č. 411/1999. Nemalý dopad na rozpracovanost mělo vyhlášení konkurzů, příp. vstupy do likvidace těch společností, jejichž akcie byly připraveny k privatizaci.

V hodnoceném období rovněž nedošlo k zásadnímu snížení počtu akciových společností, u kterých drží FNM ČR majetkové podíly. K 31.12.1999 měl Fond národního majetku České republiky v držení majetkové podíly u 300 akciových společností v celkové výši nominální

hodnoty akcií 173 mld. Kč. O doprivatizaci akcií v těchto akciových společnostech není zatím rozhodnuto.

Mezi významné aktivity FNM ČR se v roce 1999 řadila činnost související s řešením ekologických náhrad. Smyslem je využít prostředky získané privatizací k odstranění či zmírnění nejzávažnějších ekologických škod na privatizovaném majetku. Možnosti použití prostředků FNM ČR pro tyto účely jsou upraveny zákonem č. 171/1991 Sb. a konkrétními pravidly, dále usneseními vlády ČR 123/1993 a 810/1997. FNM ČR se podílí ve spolupráci s ministerstvem životního prostředí ČR na výběru nejvhodnějších dodavatelů sanačních prací zejména z hlediska hospodárnosti vynakládaných prostředků. V roce 1999 bylo z prostředků FNM ČR vydáno na ekologii 1 758,9 mil Kč.

Fond národního majetku ČR pokračoval i v roce 1999 v řešení restitučních nároků oprávněných osob, a to převážně formou vlastních směnek podle zákona č. 229/1991 Sb. a zákona 87/1991 Sb. První směnky byly vystaveny dne 22.6.1999, jejich splatnost je vždy 4 měsíce od data vystavení. Podle pokynů ministerstev financí a zemědělství a Pozemkového fondu České republiky vystavil Fond národního majetku České republiky do 31.12.1999 celkem 4 681 vlastních směnek v hodnotě 248 070 037 Kč. Vedle toho v roce 1999 FNM ČR vydal 752 oprávněným osobám celkem 68 662 kusů akcií RIF a.s., v nominální hodnotě 68 662 000 Kč.

Stejně jako v předchozích letech i v tomto období byla realizována opatření směřující k vypořádání pohledávek po lhůtě splatnosti. Přístup Fondu národního majetku České republiky k jednotlivým dlužníkům závisel na okolnostech, za nichž došlo k prodlení, na ochotě nabyvatele spolupracovat při vypořádání pohledávky, na objemu dalších závazků vztahujících se k privatizovanému nezaplacenému majetku a v neposlední řadě na skutečnosti, zda nabyvatel zaplatil alespoň část kupní ceny. Návrhy postupu vůči jednotlivým „neplatičům“ jsou projednávány ve zvláštní komisi, kterou k tomuto účelu zřídil výkonným výborem FNM ČR.

K dosažení větší efektivity vynakládaných finančních prostředků a zlepšení transparentnosti realizačních procesů, novelizoval Fond národního majetku České republiky seznam externích organizací pro oblasti obchodních veřejných soutěží, veřejných dražeb, výběrových řízení, vymáhání pohledávek, správy majetku, krizového řízení společnosti, revitalizace vybraných společností a pro poskytování ekonomických, právních a ekologických služeb. Současně se podařilo novelizovat řadu metodických pokynů k sjednocení pracovních postupů s využitím nového informačního systému na bázi produktů Lotus Notes.

---

## A. Činnost FNM ČR v roce 1999 v porovnání s minulým obdobím

---

FNM ČR v roce 1999 soustředil v porovnání s minulým obdobím svou činnost zejména na přípravu a privatizaci majetkových účastí ve strategických společnostech.

Strategické účasti reprezentují buď majoritní nebo významné podíly Fondu národního majetku České republiky ve 38 akciových společnostech o celkové nominální hodnotě akcií

154,359 mld Kč. Jedná se o společnosti, které mají značný význam pro ekonomiku České republiky v oblasti bankovního či finančního sektoru (Komerční banka, a.s., Česká spořitelna, a.s., Česká pojišťovna, a.s.) nebo jsou to hutní, petrochemické, důlní a telekomunikační společnosti, společnosti výroby a distribuce elektrické energie a plynárenské distribuční společnosti. Tyto subjekty zaujímají významné, často monopolní místo na trhu, kde konkurenční prostředí vyžaduje přijetí regulačních opatření ze strany státu. Tomu odpovídal i privatizační proces v roce 1999.

V průběhu loňského roku bylo rozhodnuto o prodeji 73,74 % akciového podílu v Chemických závodech Sokolov, a.s., 46,29% podílu v Mostecké uhelné společnosti, a.s. zahraničním nabyvatelům a také o způsobu privatizace společnosti České radiokomunikace, a.s. Privatizační proces České spořitelny, a.s. vstoupil v tomto roce do finální fáze. Příprava privatizace Komerční banky, a.s. výrazně pokročila.

Nejvýznamnější akcí roku 1999 byl prodej majetkového podílu státu v ČSOB, a.s. Přes pokles dynamiky, co do počtu prodaných společností, znamenal rok 1999 kvalitativní posun v privatizaci strategických společností zahájením přípravy prodeje rozhodujících akciových podílů telekomunikačních, hutních a petrochemických společností.

Majetkové podíly Fondu národního majetku České republiky v nestrategických společnostech představovaly v roce 1999 celkovou nominální hodnotu akcií 19,357 mld Kč (u 262 akciových společností, z toho u 65 z nich FNM ČR drží jen akcie se zvláštními právy). Dokončení privatizace majetkových podílů v nestrategických společnostech dosud brání např. nedořešené restituční nároky. Neukončené soudní spory jsou pak také překážkou v prodeji akcií určených v privatizačním projektu oprávněným osobám.

U některých společností nebyly realizovány přímé prodeje odstoupením od smluv ze strany FNM ČR, dosud však není rozhodnuto o jejich další doprivatizaci jiným způsobem, proto jsou prozatím ponechány v dočasném držení FNM ČR.

Specifickým problémem pro dokončení privatizace je i držení akcií se zvláštními právy (tzv. zlaté akcie), kdy výkon vlastnických práv vykonávají jednotlivá „zakladatelská ministerstva“ (průmyslu a obchodu, zemědělství, zdravotnictví, kultury a životního prostředí). V této souvislosti byl v roce 1999 zahájen se „zakladatelskými ministerstvy“ proces postupné přeměny akcií se zvláštními právy na akcie kmenové, což umožní po předchozím souhlasu zakladatelských ministerstev jejich následnou privatizaci.

Pro doprivatizaci zbytkových podílů akcií v držení FNM ČR byly v roce 1999 využívány zjednodušené veřejné soutěže, kterých bylo vyhlášeno celkem 28. Jedná se o veřejné soutěže o nejvhodnější návrh smlouvy o úplatném převodu cenných papírů. Tento prodej se týká převážně zbytkových podílů akcií ve spojení se zaměstnaneckými akciemi, které dosud nebyly převedeny na kmenové akcie, ačkoliv o jejich změně rozhodla valná hromada společnosti nebo se jedná o akcie společností v konkurzu či v likvidaci.

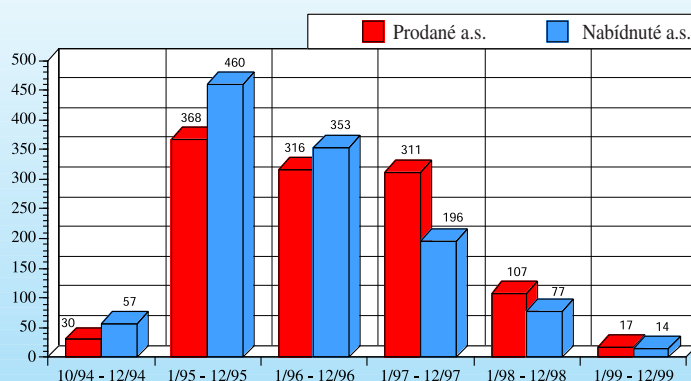
Od roku 1996 do roku 1999 bylo s využitím této formy prodeje zapsáno 212 akciových společností, z nichž bylo formou veřejné soutěže (o jednom až čtyřech kolech) privatizováno celkem 198 společností, z toho zjednodušených veřejných soutěží bylo v roce 1999

vyhlášeno celkem 28. Vítěz pak byl vyhlášen u 160 akciových společností. Méně úspěšnější je privatizace v případech společností, jejichž akcie jsou znehodnoceny vstupem do konkurzu nebo likvidace. Ze seznamu společností v likvidaci či konkurzu bylo prodáno touto formou prodeje od roku 1996 celkem 23 akciových společností. K 31. 12. 1999 měl FNM ČR ve svém portfoliu 55 akciových společností v likvidaci či konkurzu.

Působení Fondu národního majetku České republiky na kapitálovém trhu bylo zahájeno v říjnu 1994 a od té doby (do 31.12.1999) byly touto formou nabídnuty k prodeji akcie 1 157 akciových společností v nominální hodnotě 17,775 mld Kč. Z toho se uskutečnilo 1 149 prodejů v nominální hodnotě 16,944 mld Kč při dosažení tržeb ve výši 8,466 mld Kč. Prodaný a nabídnutý počet společností, jejichž akcie byly určeny Burzovní komisí (od 27. 5. 1999 Komisí pro výkon akcionářských práv) k prodeji na kapitálovém trhu je zřejmý z grafu č. 2. Koeficient úspěšnosti prodeje (vypočítán jako vážený průměr podílů tržeb dosažených při prodeji akcií k tržbám dosažitelných na centrálním trhu ke dni prodeje) za toto období dosáhl hodnoty 1,47. V grafu č. 3 jsou znázorněny celkové tržby dosažené při prodeji akcií na kapitálovém trhu v jednotlivých letech.

graf č. 2

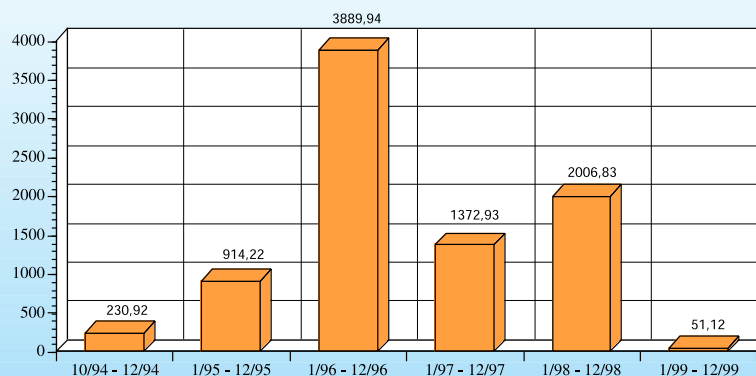
PRODANÝ A NABÍDNUTÝ POČET SPOLEČNOSTÍ, JEJICHŽ AKCIE BYLY URČENY BURZOVNÍ KOMISÍ(\*) K PRODEJI NA KAPITÁLOVÉM TRHU ZA OBDOBÍ 10/94 - 12/99



\* Pozn: od 27. 5. 1999 Komisí pro výkon akcionářských práv

graf č. 3

PŘEHLED TRŽEB DOSAŽENÝCH PŘI PRODEJI AKCIÍ NA KAPITÁLOVÉM TRHU ZA OBDOBÍ 10/94 - 12/99 (MIL. KČ)



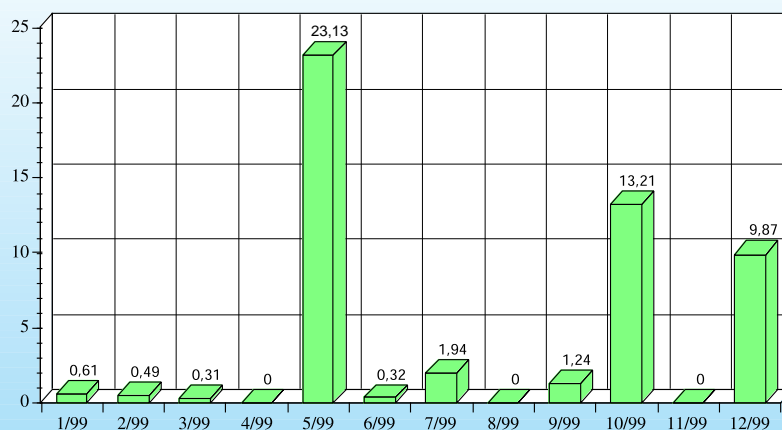




V roce 1999 bylo nově k prodeji nabídnuto 14 společností v nominální hodnotě 0,461 mld. Kč, z čehož bylo zrealizováno celkem 17 prodejů v nominální hodnotě 0,296 mld Kč při tržbách 0,051 mld Kč. Zisk z prodeje za rok 1999 činil 0,032 mld Kč a koeficient úspěšnosti prodeje dosáhl hodnoty 1,60. Graf č. 4 ukazuje přehled tržeb dosažených při prodeji akcií přes kapitálový trh v roce 1999 v jednotlivých měsících.

graf č. 4

PŘEHLED TRŽEB DOSAŽENÝCH PŘI PRODEJI AKCIÍ NA KAPITÁLOVÉM TRHU  
V ROCE 1999 (MIL. Kč)



Z výše uvedeného je patrná klesající tendence nabízených společností, která je způsobena nízkým počtem prodejů. Hlavní příčinou je skutečnost, že Fond národního majetku České republiky má nedokončená řízení u revokací na ministerstvu financí České republiky, ať už se jedná o soudní spory, restituce apod.

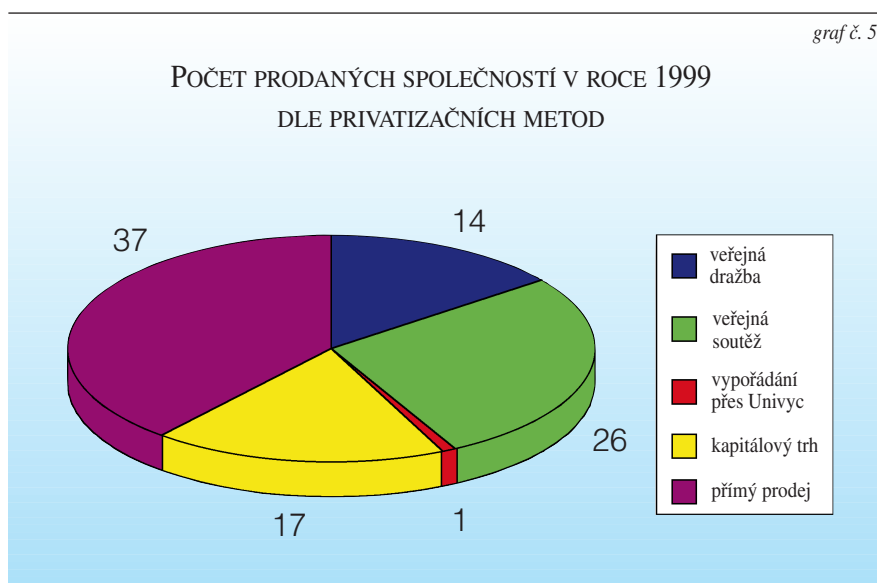
Další významnou příčinou je problematika obchodovatelnosti akcií společností, které mají registrované emise na kapitálovém trhu. Tuto podmínku splňuje čím dál menší počet společností, které se současně nacházejí v portfoliu FNM ČR. Hospodářská situace podniků, jejich vstup do likvidace či konkurzu je jednou z dalších příčin jejich automatického vyřazení z obchodovatelnosti.

V roce 1999 probíhala privatizace majetku v menším rozsahu než v předchozím období. Důvodem bylo snížení počtu předaných privatizačních projektů k privatizaci standardními metodami (veřejná dražba - 10 privatizačních jednotek, veřejná soutěž - 4 jedn., přímé prodeje - 20 jedn., bezúplatné převody, restituce, restituce s dokoupením majetku - 33 jedn.).

S využitím standardních privatizačních metod pro prodej majetku bylo formou obchodních soutěží ukončeno 26 privatizovaných jednotek a formou veřejných dražeb 14 privatizovaných jednotek.

Počet prodaných společností v roce 1999 dle jednotlivých privatizačních metod je zřejmý z grafu č. 5.

V tomto roce byla zavedena metoda veřejné soutěže o nejvhodnější návrh smlouvy k postoupení pohledávky. Bylo vyhlášeno 48 soutěží, ale pouze na jednu soutěž byla uzavřena kupní smlouva.



## B. Posun hlavních aktivit FNM ČR od provádění vlastní privatizace k výkonu vlastnických práv

V hodnoceném období došlo k výraznému prohloubení jedné z nezastupitelných oblastí působnosti Fondu národního majetku České republiky, a to ve výkonu vlastnických práv ve strategických akciových společnostech, konkrétně v souvislosti s přípravou prodeje majetkových podílů státu v těchto společnostech.

V roce 1999 byla provedena a prezídiem Fondu schválena novelizace Kodexu, týkající se pravidel pro jednání zástupců FNM ČR při výkonu akcionářských práv na valných hromadách akciových společností. Příkazní smlouvy o výkonu akcionářských práv se zakladatelskými ministerstvy byly obnoveny a současně byla stanovena závazná pravidla pro rozhodování zástupců FNM ČR vykonávající akcionářská práva u majetkových účastí v akciových společnostech na valných hromadách.

V průběhu roku se podařilo prosadit se „zakladatelskými ministerstvy“ jednoznačné požadavky státu ve společnostech, a to na základě nově koncipovaných dohod. Např. při příležitosti řádných valných hromad u všech 16 distribučních společností byly rekonstruovány dozorčí rady těchto společností v souvislosti s ukončením jejich pětiletého funkčního období. U dvou plynárenských distribučních společností se podařilo (za podpory minoritních akcionářů) provést úpravu stanov, umožňující na základě souhlasu valné hromady společnosti převod akcií na jméno na libovolný nabyvatelský subjekt. Tím se nejen zprůhlednila akcionářská struktura zmíněných společností, ale současně se také odstranilo nebezpečí ztráty majority státu.

Při výkonu akcionářských práv v bankách spolupracoval Fond národního majetku České republiky s ministerstvem financí České republiky, Českou národní bankou a ostatními institucemi vybranými k přípravě privatizace bank a pověřenými dohledem nad tvorbou rezerv a kapitálovou přiměřeností.

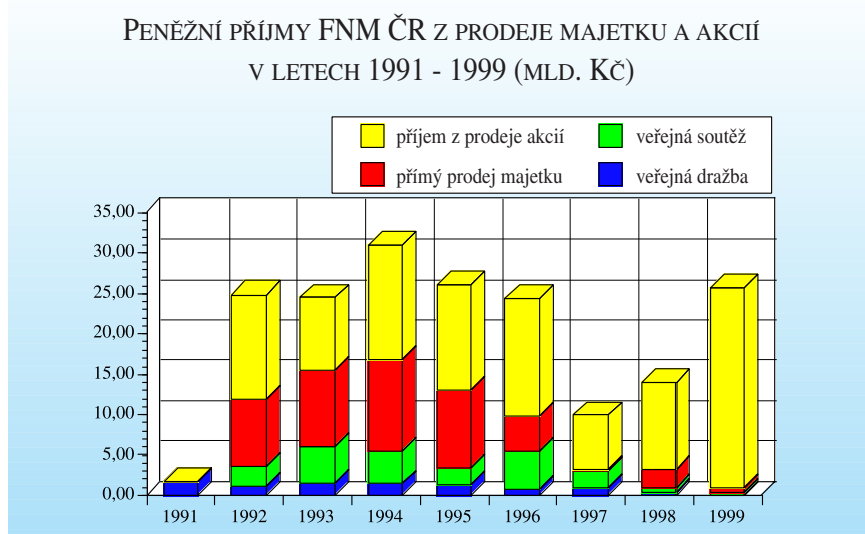


Celková hospodářská situace v zemi a prohlubující se potíže některých tradičně významných průmyslových podniků kladou a v nejbližších letech budou klást rostoucí nároky na Fond národního majetku České republiky při zajišťování výkonu vlastnických práv státu u těchto společností. FNM ČR proto očekává aktivnější přístup jednotlivých „zakladatelských ministerstev“.

### C. Bilance privatizace z hlediska plnění závazků, pohledávek a příjmů

Celkové příjmy v roce 1999 z velké privatizace činily 28,340 mld Kč. Z toho příjmy za prodej majetku a akcií 25,505 mld Kč. Výdaje činily v roce 1999 26,036 mld Kč. Konečný zůstatek peněžních prostředků z velké privatizace k 31.12.1999 činil celkem 10,442 mld Kč, z toho disponibilní zdroje 1,122 mld Kč. Celkové peněžní příjmy FNM ČR z prodeje majetku a akcií v jednotlivých letech znázorňuje graf č. 6.

graf č. 6



Poslanecká sněmovna Parlamentu České republiky schválila na 17. schůzi usnesením č. 596 rozpočet Fondu národního majetku České republiky na rok 1999. Rozpočet nákladů na provozní, mzdové, ostatní osobní a na investiční náklady v celkové výši 161 776 tis. Kč byl čerpán ve výši 148 765 tis. Kč, tj. 91,95 %. Úspora představuje 13 011 tis. Kč.

K 31.12. 1999 Fond národního majetku České republiky eviduje 302 případů pohledávek po lhůtě splatnosti v objemu 5,56 mld Kč. Hlavním důvodem, proč se nedaří výrazně snížit absolutní objem pohledávek po lhůtě splatnosti, je skutečnost, že 90% celkového objemu pohledávek pochází ze smluv uzavřených v letech 1992 až 1994. Tyto případy jsou vesměs řešeny soudní cestou, a to podáním žaloby nebo návrhu na konkurzní řízení.

Dalším negativním vlivem je nárůst dlužných splátek ze starých splátkových prodejů. S cílem dosáhnout rychlejšího snížení objemu pohledávek po lhůtě splatnosti připravil Fond

národního majetku České republiky na konci roku 1999 návrh optimalizace postupu při vymáhání pohledávek, jehož obsahem je širší využití mimosoudních metod řešení, tj. zejména využití variant restrukturalizace splátkových kalendářů, kapitalizace pohledávek a v neposlední řadě prodej pohledávek veřejnou nabídkou. Tato oblast, stejně jako problematika úhrady nákladů na odstraňování starých ekologických zátěží při privatizaci státních podniků, bude i v nadcházejících letech významnou částí činnosti Fondu národního majetku České republiky.

---

## D. Hlavní aktuální problémové okruhy v činnosti FNM ČR

---

- Vedení soudních sporů ze strany  
Fondu národního majetku České republiky

K 31.12.1999 evidovala právní sekce 119 aktivních (z toho 84 v řízení) a 2 063 pasivních žalob (z toho 1 350 v řízení). Podíl skutečných sporů k celkovému počtu případů téhož charakteru je v podstatě v obou skupinách shodný: u aktivních žalob představoval 32,1%, u pasivních žalob tento poměr dosáhl 34,5%. Průměrný měsíční náběh nových žalob vůči Fondu národního majetku České republiky se zpomalil a představuje 13 případů. Do právní moci přichází za stejné období 8 případů. Rozhodující podíl mají spory z titulu ručení, a to jak v celkové skladbě, tak i nárůstu.

Restituční spory jsou provázány rozsáhlým dokazováním a značným počtem jednání. Při dvojím vrácení případů odvolacím soudem dosáhlo například řízení v Klatovech již deseti jednání, při nichž protistrana vyměnila tři advokáty.

Personálně zajišťovalo žaloby v právní sekci po celý rok pět právníků. Účast regionálních pracovišť je s výjimkou Brna a Hradce Králové nízká, celkem zabezpečují 213 kauz. S právní sekci také spolupracovalo 24 advokátních kanceláří zabývajících se 190 spory.

V současné době se pro zajištění všech funkcí Fondu národního majetku České republiky stává nezbytná komplexní právní informovanost související s řešením minulých i stávajících privatizačních postupů. K tomuto účelu byl zřízen právní servis, který se právně ekonomickými analýzami a stanovisky vyjadřuje ke všem formám činnosti Fondu národního majetku České republiky, s cílem určit nejvhodnější právní cesty k ukončení jednotlivých případů privatizace.

- Odstraňování starých ekologických zátěží u privatizovaného majetku

Fond národního majetku České republiky zajišťoval vypořádání ekologických závazků - škod na životním prostředí, vzniklých předchozí činností podniků ve vlastnictví státu, z prostředků FNM ČR podle ustanovení § 18, odst. 2 zákona ČNR č. 171/1991 Sb. a v souladu s ustanovením § 10a, zákona č. 92/1991 Sb. Fond národního majetku České republiky na základě rozhodnutí vlády České republiky o schválení garance na likvidaci starých ekologických zátěží uzavírá s nabyvatelem privatizovaného majetku ekologickou smlouvu.

Na jejím základě jsou nabyvateli poskytovány finanční náhrady za provedení nezbytně nutné práce související s odstraňováním ekologických škod, zejména k financování doprůzkumu, analýz rizika, vlastních sanačních prací a kontrolní činnosti (tzv. supervize).

Vláda České republiky od počátku privatizace schválila smluvní garance na likvidaci starých ekologických zátěží u privatizovaných podniků v celkové výši 136,345 mld Kč. Na základě toho Fond národního majetku České republiky uzavřel ekologické smlouvy s nabyvateli privatizovaného majetku. Výše garancí je maximální částkou, resp. zárukou, ke které se Fond národního majetku České republiky zavázal podle rozhodnutí vlády České republiky. Fond národního majetku České republiky však hradí pouze účelně vynaložené náklady, které jsou stanoveny správním rozhodnutím příslušných orgánů státní správy životního prostředí.

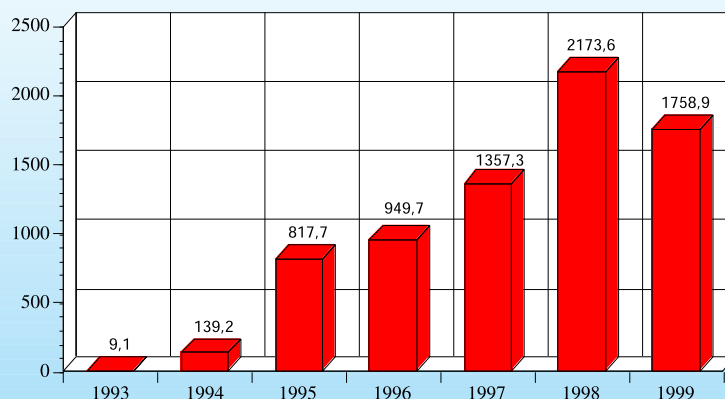
Předmětem rozhodnutí jsou uložena opatření k nápravě ekologických závad obsažených v ekologickém auditu. Základem je analýza rizika, která prokáže nutnost jejich odstranění. Tyto účelně vynaložené náklady dané správním rozhodnutím a schválené Fondem národního majetku České republiky a ministerstvem životního prostředí České republiky jsou součástí odhadovaných nákladů, resp. zpřesněné garance schválené vládou ČR. Poměr skutečně vynakládaných částek ke schváleným garancím činí cca 25%, tzn. že Fond národního majetku České republiky očekává, že vynaloží oproti celkové výši schválených smluvních garancí cca 31 mld Kč. Počínaje rokem 2000 pokračuje vláda České republiky ve schvalování nových garancí pro uzavírání nových ekologických smluv. Fond národního majetku odhaduje podle dosavadních údajů, že bude v dalších 10 letech uhrazovat nabyvatelům privatizovaného majetku dalších cca 46 mld Kč.

Fond národního majetku České republiky uzavřel od počátku privatizace do 31.12.1999 celkem 234 ekologických smluv, z toho v roce 1999 tři ekologické smlouvy. Na jejich základě bylo do konce roku 1999 uhrazeno z prostředků Fondu národního majetku České republiky, celkem 7 205,5 mil. Kč. V jednotlivých předchozích letech bylo z prostředků Fondu národního majetku České republiky uhrazeno:

1993 – 9,1 mil. Kč, 1994 – 139,2 mil Kč, 1995 - 817,7 mil. Kč, 1996 – 949,7 mil. Kč, 1997 – 1 357,3 mil. Kč, 1998 - 2 173,6 mil.Kč, 1999 – 1 758,9 mil Kč. Tyto výše úhrady z prostředků FNM ČR na ekologii do roku 1999 jsou také v grafu č. 7.

graf č. 7

VÝŠE ÚHRADY Z PROSTŘEDKŮ FNM ČR NA EKOLOGII  
DO ROKU 1999 (MIL KČ)



# Výroční zpráva 1999

Fond národního majetku České republiky



Stav realizace  
privatizačních projektů k 31. 12. 1999



A  
VAI  
VOEST-ALPINE  
INDUSTRIALABRAJ

NOVA HUT A.S.  
OSTRAVA-CZECH REPUBLIC  
P.O. NO. 67101-1005  
ITEM NO. CD 211  
PACKAGE NO. VAPE 1004 /007  
GROSS NET WEIGHT  
DIMENSIONS  
MADE IN CZECH REPUBLIC

NOVA HUT A.S.  
OSTRAVA-CZECH REPUBLIC  
P.O. NO. 67101-1005  
ITEM NO. CD 22-225  
PACKAGE NO. VAPE 1004 /0050  
GROSS NET WEIGHT  
DIMENSIONS  
MADE IN CZECH REPUBLIC

## Stav realizace privatizačních projektů k 31. 12. 1999

V průběhu roku 1999 přijal Fond národního majetku České republiky k realizaci od ministerstva financí České republiky celkem 35 privatizačních projektů, obsahujících 86 privatizačních jednotek s účetní hodnotou majetku 367 600 tis. Kč. Realizováno bylo 60 privatizačních projektů se 175 privatizačními jednotkami, jejichž účetní hodnota (dle privatizačních projektů) činila 740 115 tis. Kč.

Celkově Fond národního majetku České republiky převzal od začátku privatizace do 31.12.1999 k realizaci 6 556 privatizačních projektů. Privatizace byla ukončena u 6 344 privatizačních projektů, což představuje 96,77 % celkové realizace. Relativně největší rozpracovanost zůstává u veřejných soutěží (cca 3,35 %) a u ostatních privatizačních metod (2,08 %).

Podrobný průběh privatizace včetně údajů o použitých privatizačních metodách dokumentuje tabulka – Realizace privatizačních projektů a použití transformačních forem. V části „Stav realizace privatizačních projektů“ je uveden postup privatizace v členění na privatizační projekty předané a ukončené. Předaným projektem se rozumí privatizační projekt, u kterého vláda České republiky, resp. ministerstvo financí České republiky vydalo rozhodnutí o privatizaci a Fond národního majetku České republiky je od ministerstva financí České republiky fyzicky převzal.

Privatizačním projektem ukončeným je z hlediska Fondu národního majetku České republiky projekt, podle něhož již byla uzavřena kupní smlouva, nebo dohoda o vydání věci, či smlouva o bezúplatném převodu, resp. byla ukončena dražba. Tam, kde na základě projektu vzniká akciová společnost, pokládá se za moment ukončení projektu (pouze pro účely této tabulky) založení akciové společnosti. U projektů na privatizaci dříve založených „státních“ akciových společností se (pro účely této tabulky) ukončením projektu rozumí převzetí majetkové účasti od zakladatele. Hodnota majetku uváděná v této tabulce je přebírána z aktualizovaných privatizačních projektů a neshoduje se proto se skutečnou hodnotou privatizovaného majetku, která je následně zjišťována z účetních závěrek privatizovaných subjektů. Hodnoty tohoto majetku ke dni převodu majetku na Fond národního majetku České republiky jsou obsaženy ve Zprávě o finančním hospodaření Fondu národního majetku České republiky, část 3. této výroční zprávy.

Základní přehled o použitých privatizačních metodách poskytuje tabulka nazvaná „Stav realizace v jednotlivých transformačních metodách“, která je rozdělena na dvě části:

- přehled o prodeji majetku a restitucí, obsahující údaje realizované formou přímých převodů majetku z FNM ČR na nové vlastníky.
- přehled o zakládání akciových společností a převzetí majetkových účastí státu (dříve založené „státní“ akciové společnosti).

## Realizace privatizačních projektů a použití transformačních forem

## I. Stav realizace privatizačních projektů od počátku privatizace do 31. 12. 1999

Projekty	Předané (počet projektů)		Majetek (tis. Kč)		Ukončené (počet projektů)		Majetek (tis. Kč)	
	<i>Celkem</i>	<i>Za rok 1999</i>	<i>Celkem</i>	<i>Za rok 1999</i>	<i>Celkem</i>	<i>Za rok 1999</i>	<i>Celkem</i>	<i>Za rok 1999</i>
	6 556	35	936 779 284	367 600	6 344	60	934 845 226	740 115

## II. Stav realizace v jednotlivých transformačních metodách od počátku privatizace do 31. 12. 1999

## 1. Prodej majetku a restituce

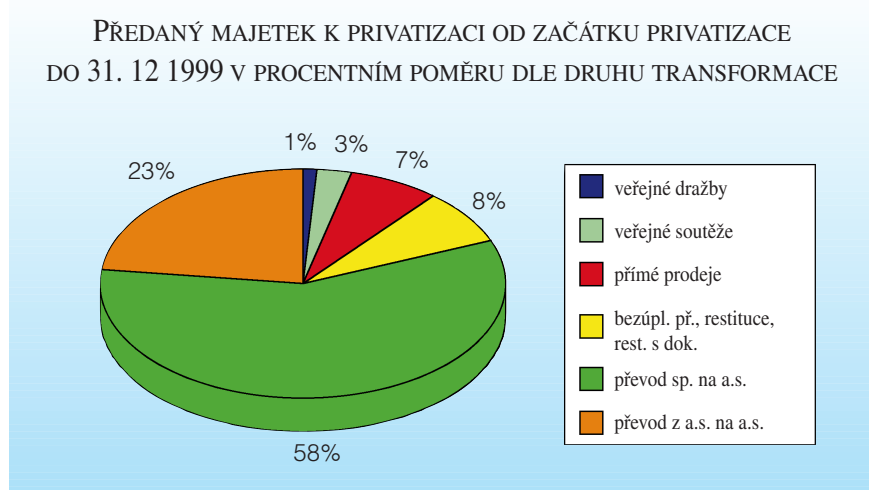
Druh transformace	Předané (počet projektů)		Majetek (tis. Kč)		Ukončené (počet projektů)		Majetek (tis. Kč)	
	<i>Celkem</i>	<i>Za rok 1999</i>	<i>Celkem</i>	<i>Za rok 1999</i>	<i>Celkem</i>	<i>Za rok 1999</i>	<i>Celkem</i>	<i>Za rok 1999</i>
veřejné dražby	1 207	10	8 490 651	22 632	1 187	14	8 225 670	31 405
veřejné soutěže	1 344	4	31 357 296	81 377	1 299	26	32 436 329	453 518
přímé prodeje	6 617	20	67 921 629	72 032	6 447	36	65 911 674	21 964
bezúpl. př., rest. s dok., rest.	5 241	33	71 748 045	106 093	5 176	80	71 069 144	136 587
<b>Celkem</b>	<b>14 409</b>	<b>67</b>	<b>179 517 621</b>	<b>282 134</b>	<b>14 109</b>	<b>156</b>	<b>177 642 817</b>	<b>643 474</b>

## 2. Zakládání a. s. a převzetí majetkových účastí

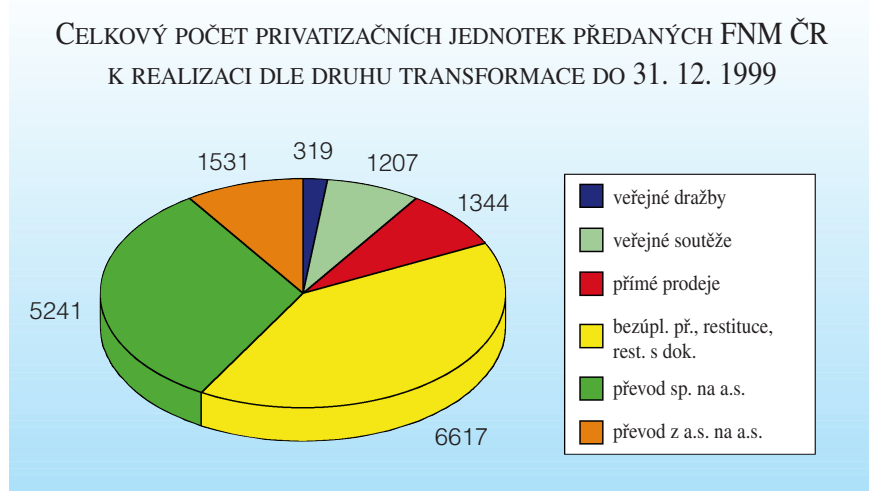
Druh transformace	Předané (počet projektů)		Majetek (tis. Kč)		Ukončené (počet projektů)		Majetek (tis. Kč)	
	<i>Celkem</i>	<i>Za rok 1999</i>	<i>Celkem</i>	<i>Za rok 1999</i>	<i>Celkem</i>	<i>Za rok 1999</i>	<i>Celkem</i>	<i>Za rok 1999</i>
převod s.p. > a.s.	1 531	19	539 765 472	85 466	1 529	19	539 706 218	96 641
převod a.s. > a.s.	319	0	217 496 191	0	319	0	217 496 191	0
<b>Celkem</b>	<b>1 850</b>	<b>19</b>	<b>757 261 663</b>	<b>85 466</b>	<b>1 848</b>	<b>19</b>	<b>757 202 409</b>	<b>96 641</b>
<b>Celkem 1+2</b>	<b>16 259</b>	<b>86</b>	<b>936 779 284</b>	<b>367 600</b>	<b>15 957</b>	<b>175</b>	<b>934 845 226</b>	<b>740 115</b>

Použité transformační metody jsou blíže znázorněny také ve dvou grafech. Graf č. 8 ukazuje veškerý předaný majetek k privatizaci od začátku privatizace do 31. 12. 1999 v procentním poměru podle druhu transformace a graf č. 9 znázorňuje, jak byl tento předaný majetek k privatizaci podle druhu transformace rozložen v jednotlivých privatizačních jednotkách, tedy celkový počet privatizačních jednotek předaných FNM ČR k realizaci podle druhu transformace do 31. 12. 1999.

graf č. 8



graf č. 9



### Přehled o privatizaci akcií

Stav realizace privatizačních projektů formou privatizace akcií akciových společností podle rozhodnutí o privatizaci je uveden v příložené tabulce „Přehled o privatizaci akcií a.s.“ Uvádí se v ní v nominálních hodnotách v tis. Kč:

- akcie převzaté na FNM ČR od počátku privatizace a z toho v roce 1999
- realizace formou privatizace převzatých akcií s určením na prodej a k bezúplatnému převodu od počátku privatizace a z toho v roce 1999
- akcie nezprivatizované, stav jejich držení na FNM ČR k 31.12.1999 a to s rozdělením na akcie tzv. strategických společností a ostatních akciových společností

Celkové držení akcií u strategických společností je uvedeno v tabulce „Strategické společnosti v portfoliu FNM ČR k 31. 12. 1999.“



## III. Přehled o privatizaci akcií a. s. v celkové nominální hodnotě (tis. Kč)

Struktura akcií a etapy privatizace	Od počátku* privatizace do 31. 12. 1999	Z toho v roce 1999
<b>1. AKCIE PŘEVZATÉ NA FNM ČR</b>	<b>721 959 892</b>	<b>5 304 818</b>
z toho:		
- vklad FNM ČR do a. s. (úpisy)	18 073 503	4 494 633
- akcie získané jiným způsobem **	3 445 460	95 648
<b>2. PRIVATIZACE AKCIÍ</b>	<b>543 599 672</b>	<b>9 158 163</b>
<b>Akcíe určené k prodeji</b>	<b>102 850 543</b>	<b>6 514 520</b>
Veřejná nabídka	25 377 555	511 354
Přímý prodej zahr. či tuz. zájemcům	51 296 699	5 568 326
Zaměstnanecké akcie	2 228 571	10 885
Veřejné soutěže	23 947 718	423 955
<b>Akcíe určené k bezúplatnému převodu</b>	<b>440 749 229</b>	<b>2 643 743</b>
Kupony	341 749 528	0
Bezúplatný převod akcií	55 541 015	878 208
Akcíe pro RIF	19 797 764	3 498
Restituce	1 801 198	15 234
Převodem na a. s. NIF, realiz. veř. nabídkou	1 688 504	122 350
Podpůrný garan. rol. a les. fond, ostatní	20 171 220	1 624 453
z toho snížení základního jmění	-7 974 343	-1 612 402
<b>Akcíe RIF a. s.</b>	<b>9 564 774</b>	<b>68 699</b>
<b>3. AKCIE V DRŽENÍ FNM ČR k 31. 12. 1999</b>	<b>Počet akciových společností</b>	<b>celk. nom. hodnota</b>
<b>Akciové společnosti celkem</b>	<b>300</b>	<b>173 716 660</b>
<b>A. strategické společnosti</b>	<b>38</b>	<b>154 358 723</b>
<b>B1. ostatní společnosti</b>	<b>196</b>	<b>19 328 333</b>
- z toho v likvidaci či konkurzu	55	8 708 050
- federální akciové společnosti	19	819 828
<b>B2. RIF a. s.</b>	<b>1</b>	<b>25 227</b>
<b>B3. akciové společnosti s držením jen zlaté akcie</b>	<b>65</b>	<b>4 377</b>
Akciové spol. či akcie v nich nezaknihované (dosud nejsou na účtu FNM ČR)	34	1 439 188

\* vše včetně federálních akc. společností

\*\* t. j. kapitalizační pohledávek, převzetím akcií RIF a. s., BCP apod.

## Strategické společnosti v portfoliu FNM ČR k 31. 12. 1999

Název akciové společnosti	Celkové držení akcií v nom. hodn. v tis. Kč	% držení ze zákl. jmění
AERO HOLDING a.s.	4861664,000	61,83
ČEPRO, a.s.	4155814,000	100,00
Česká pojišťovna a.s.	1032327,000	30,25
Česká spořitelna a.s.	7914673,500	52,07
České aerolinie, a.s.	1556980,000	56,92
ČESKÉ RADIOKOMUNIKACE, a.s.	1570153,000	51,00
ČEZ, a.s.	40014647,500	67,60
Chemické závody Sokolov,a.s.	1338305,000	73,74
Jan Becher-KV Becherovka a.s.	252180,000	59,00
Jihočeská energetika, a.s.	921096,000	48,06
Jihočeská plynárenská, a.s.	226622,000	46,68
Jihomoravská energetika, a.s.	1647785,000	46,66
Jihomoravská plynárenská, a.s.	711486,000	47,65
Komerční banka, a.s.	4631133,500	48,74
MERO ČR, a.s.	8430921,000	100,00
NOVÁ HUŤ, a.s.	5618451,000	49,00
OKD, a.s.	11149594,000	45,88
PARAMO, a.s.	942617,000	70,87
Plzeňský Prazdroj a.s.	1,000	0,00
Pražská energetika, a.s.	1864798,000	48,19
Pražská plynárenská, a.s.	708111,000	49,18
SEVAC, a.s.	167054,000	78,86
Severočeská energetika, a.s.	1565344,000	48,05
Severočeská plynárenská, a.s.	507192,000	49,19
Severočeské doly, a.s.	4712517,000	54,00
Severomorav. plynárenská, a.s.	828935,000	47,17
Severomoravská energetika,a.s.	1566317,000	47,25
Sokolovská uhelná, a.s.	3302594,000	48,69
SPT TELECOM, a.s.	16458795,000	51,10
Středočeská energetická, a.s.	1870763,000	58,29
Středočeská plynárenská, a.s.	314925,000	48,49
ŠKODA PRAHA, a.s.	305351,000	54,77
UNIPETROL, a.s.	11422403,800	62,99
VÍTKOVICE, a.s.	8937854,000	67,31
Východočeská energetika, a.s.	1265178,000	49,62
Východočeská plynárenská,a.s.	452409,000	47,10
Západočeská energetika,a.s.	775320,000	48,29
Západočeská plynárenská, a.s.	356412,000	45,84
<b>Celkem 38 akciových společností</b>	<b>154358723,3</b>	<b>-</b>



# Výroční zpráva 1999

Fond národního majetku České republiky



## Peněžní příjmy a výdaje

# Peněžní příjmy a výdaje Fondu národního majetku ČR

Souhrn peněžních příjmů a výdajů FNM ČR k 31. 12. 1999 (Kč)

	Rok 1991 - 1998	Rok 1999	Celkem
Příjem z prodeje majetku a akcií	158 542 761 439	25 504 996 101	184 047 757 540
Příjem z úvěru	-	1 000 000 000	1 000 000 000
Ostatní příjmy	22 031 549 844	1 834 698 273	23 866 248 117
<b>Příjmy celkem</b>	<b>180 574 311 283</b>	<b>28 339 694 374</b>	<b>208 914 005 657</b>
<b>Výdaje celkem</b>	<b>172 435 358 279</b>	<b>26 036 335 235</b>	<b>198 471 693 514</b>
<b>Konečný zůstatek</b>	<b>8 138 953 004</b>	<b>-</b>	<b>10 442 312 143</b>

## PŘÍJMY

Příjem z prodeje majetku a akcií v roce 1999 a od počátku existence FNM ČR dle jednotlivých druhů transformací (Kč)

	Rok 1991 - 1998	Rok 1999	Celkem
Veřejná dražba (prodej majetku)	7 039 362 815	26 127 218	7 065 490 033
Veřejná soutěž (prodej majetku)	20 304 243 669	234 501 625	20 538 745 294
Přímý prodej majetku	48 861 645 085	505 662 008	49 367 307 093
Prodej akcií	82 337 509 870	24 738 705 250	107 076 215 120
<b>Celkem</b>	<b>158 542 761 439</b>	<b>25 504 996 101</b>	<b>184 047 757 540</b>

Za prodej majetku a akcií získal v roce 1999 FNM ČR 25 504 996 101 Kč a od počátku existence FNM ČR 184 047 757 540 Kč.

Přehled získaných peněžních prostředků od počátku existence FNM ČR dle jednotlivých druhů transformací v rozčlenění tuzemsko a zahraničí (Kč)

Druh transformace	Prodej tuzemsko	Prodej zahraničí
Veřejná dražba (prodej majetku)	6 976 990 033	88 500 000
Veřejná soutěž (prodej majetku)	20 503 745 294	35 000 000
Přímý prodej majetku	44 147 820 174	5 219 486 919
Prodej akcií	51 911 804 183	55 164 410 937
<b>Celkem</b>	<b>123 540 359 684</b>	<b>60 507 397 856</b>

Za prodej majetku a akcií do zahraničí získal FNM ČR celkem 60 507 397 856 Kč, tj. 32,9 % příjmů z privatizace majetku a akcií. V roce 1999 byly příjmy ze zahraničí ve výši 24 577 637 020 Kč (např. akcie ČSOB, a. s. a Mostecké uhelné a. s. ).

## VÝDAJE

Všechny výdaje peněžních prostředků získaných z velké privatizace byly prováděny v souladu se zákonem č. 171/1991 Sb. ve znění pozdějších předpisů (dále jen zákon č. 171/1991).

Položkový rozpis celkových výdajů FNM ČR v roce 1999 a od počátku existence FNM ČR (Kč)

	1991 - 1998	1999	Celkem
Náklady na tvorbu a realizaci privat.projektů	79 697 987	-	79 697 987
Převod peněžních prostředků na účet správy FNM ČR (dotace rozpočtu)	1 534 655 280	606 819 370	2 141 474 650
Náklady na organizování veřejných soutěží	5 146 857	-	5 146 857
Splátka obligací „oddlužení podniků“	22 200 000 000	-	22 200 000 000
Splátka obligací „rekapitalizace bank“	7 800 000 000	-	7 800 000 000
Splátka krátkodobých obligací „Posílení rezervního fondu Konsol. Bance“	16 000 000 000	-	16 000 000 000
Splátka obligací „Kapitálové posílení Konsol. banky“	3 000 000 000	-	3 000 000 000
Úhrada dle zákona ČNR č. 10/1993 Sb. (zákon o státním rozpočtu)	9 500 000 000	-	9 500 000 000
Úhrada dle zákona č. 331/1993 Sb. (zákon o státním rozpočtu)	18 339 000 000	-	18 339 000 000
Úhrada dle zákona č. 268/1994 (zákon o státním rozpočtu)	10 700 000 000	-	10 700 000 000
Převod pro účely nemoc., důchod. a zdrav. poj. dle usnes.vl.č.545/99	-	5 800 000 000	5 800 000 000
Úhrada závazků zemědělských podniků dle usnesení vlády č.266/1994	7 051 000 000	-	7 051 000 000
Financování rozvoje železniční dopravní cesty	235 060 000	84 636 000	319 696 000
Úroky z dluhopisů celkem	7 537 915 464	-	7 537 915 464
- z toho úroky z krátkodobých dluhopisů	3 873 211 900	-	3 873 211 900
Česká inkasní s.r.o. (doplnění zdrojů)	25 150 539 860	5 424 219 797	30 574 759 657
Česká inkasní-řešení a.s. Vítkovice	-	600 000 000	600 000 000
KOB – stabilizační program bank. sektoru České finanční	2 337 593 874	1 600 836 647	3 938 430 521
Dotace rozpočtu Pozemkovému fondu	1 130 094 286	-	1 130 094 286
Dotace hospodaření zbytkových stát. podniků	1 861 017 169	1 823 262	1 862 840 431
Úhrada úvěru (záruka FNM ČR) IPB a.s. za s.p. Škoda Ml. Boleslav (nástupnická organizace Prisko a.s.)	901 620 000	-	901 620 000
Úhrada úvěru: - První brněnská strojírna a.s.	400 000 000	-	400 000 000
Úhrada úvěru ČKD Praha, a. s.	-	130 273 578	130 273 578
Úhrada závazků privatizovaných subjektů celkem	7 989 256 621	1 747 181 164	9 736 437 785
- z toho ekologické závazky	5 446 603 917	1 758 873 192	7 205 477 109
- z toho ostatní závazky dle privat. projektů a usnesení vlády	2 542 652 704	-11 692 028	2 530 960 676
Nákup akcií (peněžní vklad a členské příspěvky) BCP a.s.	5 400 000	-	5 400 000
Poplatky spojené s prodejem akcií	2 087 038	5 135	2 092 173
Konsolidační banka, odkup pohledávek za Hornickou zaměstn. zdrav. poj.	800 000 000	-	800 000 000
Konsolidační banka, odkup pohl. a úhrada nákl. banky na Garant - Hospital	350 000 000	-68 594 361	281 405 639
Konsolidační banka, úhrada nákladů a ztrát - ostatní zdravot. pojišťovny	317 946 407	47 039 040	364 985 447
Majetková újma KOB z navýšení v Aero Vodochody, a.s.	110 912 213	-	110 912 213

Majetková újma KOB z prodeje akcií v Aero Holding, a.s.	18 550 978	-	18 550 978
Nadace vzdělávac. progr. (účel.dotace dle rozhodnutí prezidia FNM ČR)	200 000	-	200 000
Přechodné posílení zdrojů IPB a.s. v procesu konkurz. a vyrovn. řízení	511 094 176	-4 921 000	506 173 176
Peněžní vklad - úpis akcií, nákup akcií	25 797 934 311	9 134 067 000	34 932 001 311
Úhrada nákladů soudních sporů	77 361 190	27 535 638	104 896 828
Úhrada - odškodnění FNM ČR	224 379 983	3 374 572	227 754 555
Úhrada dle § 15,zák. č.92/1991 Sb.	-	54 525 979	54 525 979
Úroky z úvěru	35 991 182	-	35 991 182
Vypořádání restit. náhrad, směnky FNM ČR	-	248 070 037	248 070 037
Převod finančních prostředků získaných z prodeje akcií NIF vyb. nadacím	-	456 628 000	456 628 000
Poplatky při inkasu smének	-	416 000	416 000
Bankovní poplatky	10 102 753	196 751	10 299 504
Kurzové rozdíly	420 800 572	142 202 626	563 003 198
Haléřové vyrovnání	78	-	78
<b>Celkem</b>	<b>172 435 358 279</b>	<b>26 036 335 235</b>	<b>198 471 693 514</b>

## Přehled peněžních příjmů a výdajů „zvláštního účtu“ malá privatizace (Kč)

	1991 - 1998	1999	Celkem
Příjem z malé privatizace (včetně ostatních příjmů)	33 401 217 746	214 291 800	33 615 509 546
Úroky	13 881 874 794	617 195 047	14 499 069 841
<i>dotatková daň z úroků</i>	-	-227 581 518	-227 581 518
<b>Příjem celkem</b>	<b>47 283 092 540</b>	<b>603 905 329</b>	<b>47 886 997 869</b>
Náklady na okresní privatizační komise	266 416 998	-	266 416 998
Restituce	1 892 695 766	33 892 956	1 926 588 722
Náklady na likvidace stát. podniků	2 768 868 873	4 783 778	2 773 652 651
Dotace k zvýhodněným úvěrům při privatizaci zdravotnictví	309 419 256	92 086 275	401 505 531
Státní fond životního prostředí	6 100 000 000	-	6 100 000 000
Ministerstvo školství	3 000 000 000	-	3 000 000 000
Odstranění následků povodní	9 000 000 000	-	9 000 000 000
Věcná břemena	5 480 000 000	-	5 480 000 000
Ostatní výdaje	1 239 487 392	8 820 857	1 248 308 249
Ztráta z termínovaného vkladu v Podnikatelské bance	96 040 000	-	96 040 000
<b>Výdaje celkem</b>	<b>30 152 928 285</b>	<b>139 583 866</b>	<b>30 292 512 151</b>
Nevrácené termínované vklady od bank		2 938 000 000	2 938 000 000
<b>KONEČNÝ ZŮSTATEK</b>		<b>14 656 485 718</b>	<b>14 656 485 718</b>

Z prodeje majetku v malé privatizaci bylo k 31. 12. 1999 získáno 30 646 317 283 Kč a ostatní příjmy činily 2 969 192 263 Kč (výnosy z likvidace státních podniků, přijaté pokuty atd.). Úroky zejména z termínovaných vkladů činily celkem po odvodu dotatkové daně z úroků 14 271 488 323 Kč. Z toho úroků pro privatizaci zdravotnictví 9 679 509 707 Kč.

## Přehled o celkovém stavu majetku FNM ČR k 31. 12. 1999

Účetní hodnota majetku FNM ČR k 31. 12. 1999 činí celkem 200 065 297 tis. Kč. Z toho je účetní hodnota majetku, který je ve správě FNM ČR, 21 171 473 tis. Kč (Federální fond národního majetku a zvláštní účet MSNMP - „Malá privatizace“).

Struktura majetku FNM ČR k 31.12.1999 (tis. Kč)

	FNM ČR	Zvláštní účet MSNMP, malá priv.	Federální fond nár. majetku	Celkem FNM ČR
Cenné papíry	172 975 439	-	699 705	173 675 144
Peněžní prostředky	10 471 569	14 656 486	2 062 041	27 190 096
Ceniny	80	-	-	80
Pohledávky	8 760 612	-	187 876	8 948 488
Pohledávky za nepředané akcie a.s. a podíly	4 919 010	-	-	4 919 010
Ostatní pohledávky	5 309	3 565 365	-	3 570 674
Základní prostř. pro účely „Správa FNM ČR ČR“	402 795	-	-	402 795
Nezprivatizovaný majetek	276 551	-	-	276 551
Základní prostř. pronajaté z majetku FNM ČR	307 338	-	-	307 338
<b>Aktiva CELKEM</b>	<b>198 118 703</b>	<b>18 221 851</b>	<b>2 949 622</b>	<b>219 290 176</b>
Vydané nesplacené obligace	15 000 000	-	-	15 000 000
Závazky	3 224 879	-	-	3 224 879
Úvěr	1 000 000	-	-	1 000 000
<b>Cizí zdroje CELKEM</b>	<b>19 224 879</b>	<b>-</b>	<b>-</b>	<b>19 224 879</b>
<b>Účetní hodnota majetku (Aktiva - Cizí zdroje)</b>	<b>178 893 824</b>	<b>18 221 851</b>	<b>2 949 622</b>	<b>200 065 297</b>

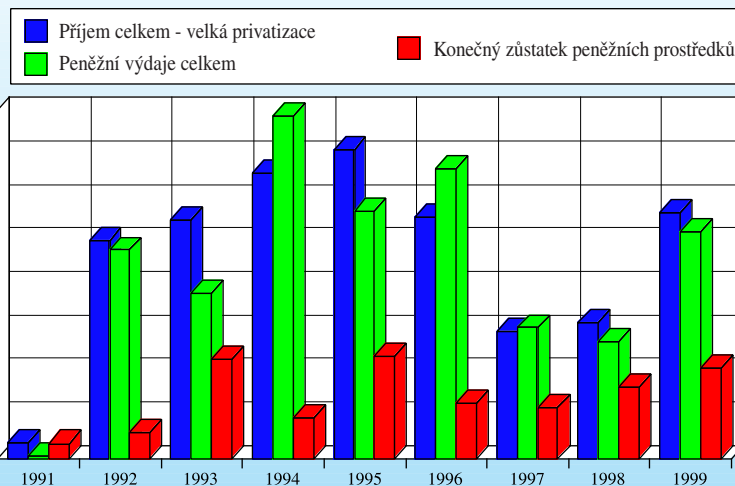
### Cenné papíry


K 31. 12. 1999 má FNM ČR celkem v účetní evidenci tuto nominální hodnotu cenných papírů (tis. Kč):

	Celkem FNM ČR
Akcie	173 600 312
Podíly ve společnostech s ručením omezeným	74 832
<b>Celkem</b>	<b>173 675 144</b>



GRAFICKÉ ZNÁZORNĚNÍ PŘÍJMŮ, VÝDAJŮ A KONEČNÉHO ZŮSTATKU  
PENĚŽNÍCH PROSTŘEDKŮ V LETECH 1991 - 1999 (MLD. KČ)  
- VELKÁ PRIVATIZACE -







Fond národního majetku  
České republiky  
Rašínovo nábřeží 42, 128 00 Praha 2, tel.: 02/24 99 11 11  
© 2000

Design a produkce u&we Advertising spol. s r. o.

Foto: u&we Advertising, Václav Šípoš - Nová Huť a.s., Petr Zhoř - ČSOB a.s.; Zdeňka Kusáková - Vítkovice a.s.; Tisk: Tiskárna Nové Město