

**NÁVRH**  
**STÁTNÍHO ZÁVĚREČNÉHO ÚČTU**  
**ČESKÉ REPUBLIKY**  
**ZA ROK 2008**

**F.**

**Zpráva o hospodaření dalších složek  
veřejných rozpočtů a o fondech organizačních složek státu**

- I. Závěrečné účty státních fondů
- II. Hospodaření rozpočtů územních samosprávných celků
- III. Výsledky hospodaření zdravotních pojišťoven
- IV. Přehled o stavech fondů organizačních složek státu

## O b s a h

Strana

<b>I. ZÁVĚREČNÉ ÚČTY STÁTNÍCH FONDŮ</b>	<b>1</b>
1. Souhrnná charakteristika hospodaření státních fondů	1
2. Závěrečný účet Státního zemědělského intervenčního fondu	4
3. Závěrečný účet Státního fondu životního prostředí	80
4. Závěrečný účet Státního fondu kultury	115
5. Závěrečný účet Státního fondu pro podporu a rozvoj čes. kinematografie	134
6. Závěrečný účet Státního fondu rozvoje bydlení	204
7. Závěrečný účet Státního fondu dopravní infrastruktury	227
<b>II. HOSPODAŘENÍ ROZPOČTŮ ÚZEMNÍCH SAMOSPRÁVNÝCH CELKŮ ZA ROK 2008</b>	<b>254</b>
1. Celkové výsledky hospodaření krajů, obcí, DSO a regionálních rad regionů soudržnosti	256
2. Příjmy a výdaje krajů	258
3. Příjmy a výdaje obcí a DSO	268
4. Hospodaření Regionálních rad regionů soudržnosti	287
5. Vývoj zadluženosti	289
<b>III. VÝSLEDKY HOSPODAŘENÍ ZDRAVOTNÍCH POJIŠŤOVEN</b>	<b>294</b>
<b>IV. PŘEHLED O STAVECH FONDŮ ORGANIZAČNÍCH SLOŽEK STÁTU</b>	<b>300</b>

# I. Závěrečné účty státních fondů

## 1. Souhrnná charakteristika hospodaření státních fondů

Rozsah činnosti státních fondů vyjádřený finančními ukazateli příjmů a výdajů se v posledních osmi letech výrazně zvýšil, což bylo, obdobně jako v loňském roce, ovlivněno především činností Státního fondu dopravní infrastruktury, který zajišťuje financování výstavby, modernizace, oprav a údržby silnic, dálnic, celostátních a regionálních drah, vnitrozemských vodních cest, vč. naplňování programů zaměřených ke zvýšení bezpečnosti dopravy. Stejně tak, avšak v menší míře, Státní fond rozvoje bydlení posílil program podpory rekonstrukcí panelových bytových domů PANEL a navýšil objem pro výplatu dotací mladým lidem k úvěrům na výstavbu nebo pořízení bytu.

Tabulka č. 1

v mil.Kč

	Rozpočet 2008	Skutečnost 2008	% plnění
<b>PŘÍJMY</b>			
Daňové příjmy	17 444,3	17 780,0	101,9
Nedaňové příjmy	25 342,5	20 966,3	82,7
Kapitálové příjmy		1,3	x
Přijaté dotace	132 035,4	96 011,7	72,7
z toho: ze státního rozpočtu	98 180,4	62 029,2	63,2
<b>Příjmy státních fondů celkem</b>	<b>174 822,2</b>	<b>134 759,3</b>	<b>77,1</b>
<b>VÝDAJE</b>			
Běžné výdaje	84 340,6	48 532,0	57,5
Kapitálové výdaje	90 175,6	74 925,4	83,1
Ostatní výdaje		332,4	x
<b>Výdaje státních fondů celkem</b>	<b>174 516,2</b>	<b>123 789,8</b>	<b>70,9</b>
<b>Saldo příjmů a výdajů státních fondů</b>	<b>306,0</b>	<b>10 969,5</b>	<b>3584,8</b>
<b>Financování státních fondů</b>	<b>-306,0</b>	<b>-10 969,5</b>	<b>x</b>
v tom: změna stavů na bankovních účtech	-246,0	-7 924,5	x
změna stavu bankovních úvěrů	-10,0	-2 995,0	x
změna stavů nebankovních půjček	-50,0	-50,0	x

Hospodaření státních fondů za rok 2008 skončilo přebytkem přesahujícím 10,9 mld. Kč, což představuje nárůst proti upravenému rozpočtu o 10,6 mld. Kč. Celkovou výši dosaženého výsledného přebytku státních fondů ovlivnilo zejména kladné saldo příjmů a výdajů Státního fondu dopravní infrastruktury, kde poměrně výrazný podíl na finančních zdrojích představovaly dotace ze státního rozpočtu.

I přes dosažené kladné saldo příjmů a výdajů nebyly ve svém souhrnu rozpočtové příjmy státních fondů splněny téměř o 23 %, což se týká zejména přijatých dotací. Nízké plnění dotací ze státního rozpočtu se týkalo hlavně Státního zemědělského intervenčního fondu, kde tyto dotace určené na financování programu rozvoje venkova a financování organizace trhu byly čerpány pouze ve výši 29,6 mld. Kč, což je plnění jen na 45,9 %.

U Státního fondu pro podporu a rozvoj české kinematografie byla naopak poskytnuta podpora formou účelové dotace ve výši 225 mil. Kč na tvorbu, výrobu a distribuci kinematografického díla.

Na překročení rozpočtu příjmů Státního fondu životního prostředí o 728 mil.Kč se podílely příjmy z poplatků za znečištění životního prostředí, pokuty, postihy a čerpání dotace ze státního rozpočtu ve výši 500 mil.Kč na kompenzaci kursových ztrát v rámci projektu Fondu soudržnosti.

U Státního fondu dopravní infrastruktury bylo nesplnění celkových příjmů, proti rozpočtu, způsobeno nižšími splátkami prostředků na předfinancování výdajů hrazených z fondů EU mimo OPD. Na překročení rozpočtu daňových příjmů fondu o téměř 349 mil.Kč (tj. o 2 %) se podílely daňové příjmy a příjmy z mýtného.

Schválený rozpočet Státního fondu rozvoje bydlení na rok 2008 v oblasti příjmů byl překročen o 454 mil. Kč (tj. o 36,4 %), což bylo odrazem vyšších výnosů realizovaných z dočasně volných zdrojů Fondu a zároveň vyšších příjmů z titulu předčasného splácení poskytnutých úvěrů. Fond obdržel rovněž mimořádnou jednorázovou dotaci ze státního rozpočtu ve výši 90 mil. Kč.

Ve výdajové části rozpočtu státních fondů představovalo nesplnění běžných výdajů (o 42,5 %) i kapitálových výdajů (o 17 %) absolutní rozdíl (úspory) v plnění ve výši téměř 50,7 mld. Kč. Na dosažených úsporách ve výdajích se podílely prakticky všechny státní fondy, s výjimkou Státního fondu pro podporu a rozvoj české kinematografie, který rozpočet výdajů překročil zvýšenými náklady na samotnou činnost Fondu a především vyšším objemem vyplacených podpor.

Běžné výdaje Státního fondu dopravní infrastruktury byly splněny na 95 % a kapitálové výdaje na 87,5 %. Celkové snížení proti upravenému rozpočtu o 11,1 mld. Kč se týkalo výdajů ve prospěch rozvoje, výstavby, údržby a modernizace silnic a dálnic, železničních dopravních cest a vnitrozemských vodních cest. Z celkových výdajů pak 332 mil.Kč bylo vydáno na činnost vlastního aparátu.

U Státního zemědělského intervenčního fondu byly běžné výdaje čerpány na 46,5 %, kapitálové výdaje pouze na 21,9 %, což proti upravenému rozpočtu představuje celkové



snížení čerpání výdajů o 38,4 mld. Kč. Úspory se projevily hlavně u výdajů na Program rozvoje venkova vzhledem k pozdním termínům schvalování zaregistrovaných žádostí na projekty technické pomoci.

Celkové výdaje Státního fondu rozvoje bydlení byly splněny na 91,7 %, což představuje proti upravenému rozpočtu snížení o 265 mil. Kč, které bylo ovlivněno způsobem čerpání jednotlivých podpor poskytovaných Fondem obdobně jako u programu PANEL, kde je čerpání dotací vlastníkům panelových domů rozloženo do jednotlivých let po celou dobu splatnosti podporovaného úvěru.

Státní fond životního prostředí realizoval rozpočtované běžné i kapitálové výdaje pouze v rozsahu mírně překračujícím 60%, čímž bylo dosaženo úspory 1,2 mld. Kč. Nedočerpání výdajových limitů se týkalo zejména finančních prostředků uvolňovaných v rámci Operačního programu Životní prostředí.

Tabulka č. 2

v mil.Kč

	Stav k 1. 1. 2008	Stav k 31. 12. 2008	Změna za rok 2008
Peněžní prostředky na účtech u bank	18 824,2	26 748,7	7 924,5
Závazky z přijatých bankovních úvěrů	3 047,9	52,9	-2 995,0
Dlouhodobé nebankovní půjčky	738,2	688,2	-50,0
Věřitelská pozice z financování státních fondů	15 038,1	26 007,6	10 969,5
z toho: vůči bankám	15 776,3	26 695,8	10 919,5

Stav čisté věřitelské pozice z financování státních fondů se za rok 2008 zvýšil o 10,9 mld. Kč, což bylo v převážné míře ovlivněno depozitními bankovními operacemi, tj. nárůstem stavu peněžních prostředků státních fondů na bankovních účtech v rozsahu 7,9 mld. Kč při souběžném snížení závazků z přijatých bankovních i nebankovních úvěrů o 3 mld. Kč.

Státní fond dopravní infrastruktury měl otevřen kontokorentní účet u Českomoravské záruční a rozvojové banky, a.s., a u České spořitelny, a.s., čerpaný v závěru roku 2007 ve výši 3 mld. Kč a uhrazený z přebytku příjmů v lednu 2008. Závazky Státního fondu životního prostředí z dlouhodobé nebankovní půjčky od Mufis a.s. na financování akcí pro ochranu a zlepšování stavu životního prostředí jsou průběžně spláceny a v roce 2008 byla uhrazena část jistiny ve výši 50 mil.Kč i vyúčtované roční úroky. Speciální kontokorentní úvěr byl čerpán Státním zemědělským intervenčním fondem v rámci Společné organizace trhu na financování intervenčních nákupů.

**2.**

**Závěrečný účet**

**Státního zemědělského intervenčního fondu**

## **Závěrečný účet Státního zemědělského intervenčního fondu za rok 2008**

---

Obsah:

1. Přehled ukazatelů finančního hospodaření
  2. Tabulky rozpočtu SZIF, jeho změny a čerpání a finanční bilance
  3. Úvod
  4. Komentář k rozpočtu SZIF a jeho změnám
  5. Stručné hodnocení Společné zemědělské politiky
    - 5.1. Přímé platby
    - 5.2. Společná organizace trhu
    - 5.3. Program rozvoje venkova včetně Horizontálního plánu rozvoje venkova
    - 5.4. Propagace spotřeby výrobků - marketing
    - 5.5. Financování z cizích zdrojů a termínované vklady
    - 5.6. Souhrnné čerpání rozpočtu Společné zemědělské politiky
  6. Stručné hodnocení marketingové činnosti
  7. Stručné hodnocení správních výdajů
  8. Stav zásob
  9. Hodnota majetku
  10. Přehled pohledávek a závazků
  11. Kontrolní činnost SZIF
  12. Závěr
- Přílohy :
- A. Seznam zkratk
  - B. Rozpočet Společné zemědělské politiky a marketingu na rok 2008 a jeho čerpání k 31. prosinci 2008
  - C. Rozpočet správních výdajů SZIF na rok 2008 a jeho čerpání k 31. prosinci 2008 a skutečné čerpání k 31. prosinci 2007
  - D. Přehled vyplacených prostředků na Horizontální plán rozvoje venkova v roce 2008
  - E. Účetní výkazy
  - F. Výrok auditora k účetní závěrce

Praha, březen 2009

1.

**P ř e h l e d**  
**ukazatelů finančního hospodaření**  
**Státního zemědělského intervenčního fondu**  
**za rok 2008**

v tis.Kč

U K A Z A T E L	rozpočet 2008		skutečnost 2008	plnění v %
	schválený*	upravený		
Daňové příjmy	217 564,00	295 327,00	295 327,00	100,00
Nedaňové příjmy	2 185 880,00	2 076 244,00	1 879 558,00	90,53
Kapitálové příjmy			1 222,00	
Přijaté dotace	36 992 024,00	64 650 177,00	29 642 430,00	45,85
z toho: ze státního rozpočtu	36 992 024,00	64 650 177,00	29 642 430,00	45,85
<b>PŘÍJMY CELKEM</b>	<b>39 395 468,00</b>	<b>67 021 748,00</b>	<b>31 818 537,00</b>	<b>47,47</b>
Běžné výdaje	37 203 300,00	62 644 782,00	29 140 470,00	46,52
Kapitálové výdaje	2 305 604,00	6 202 217,00	1 358 804,00	21,91
Ostatní výdaje				
<b>VÝDAJE CELKEM</b>	<b>39 508 904,00</b>	<b>68 846 999,00</b>	<b>30 499 274,00</b>	<b>44,30</b>
<b>SALDO PŘÍJMŮ A VÝDAJŮ</b>	<b>-113 436,00</b>	<b>-1 825 251,00</b>	<b>1 319 263,00</b>	<b>x</b>
<b>FINANCOVÁNÍ</b>	<b>113 436,00</b>	<b>1 825 251,00</b>	<b>-1 319 263,00</b>	
z toho:				
- změna stavů na bankovních účtech	113 436,00	1 835 255,00	-1 361 694,00	
- změna stavů bankovních úvěrů		-10 004,00	42 431,00	
- změna stavů půjček				

Odpovídající za údaje o rozpočtu:

Ing. Martina Popelová

telefon: 222 871 302

Odpovídající za údaje o skutečnosti:

Ing. Jiří Havlíček

telefon: 222 871 616

Vypracoval:

Ing. Markéta Zajícová

telefon: 222 871 406

Datum: 26.2.2009

Poznámka:

\* Ve sloupci je uveden rozpočet schválený Poslaneckou sněmovnou Parlamentu ČR dne 7.12.2007. Vzhledem ke skutečnosti, že dotace z kapitoly Ministerstva zemědělství na správní výdaje SZIF na rok 2008 nepokrývala všechny očekávané výdaje, je v příloze F - Výkaz pro hodnocení plnění rozpočtu ve sloupci 1 uveden rozpočet včetně zůstatku na účtech správních výdajů a refundace z EU na částečnou úhradu úroků na IN.

## Rozpočet SZIF na rok 2008, jeho změny a čerpání k 31. prosinci 2008

v tis. Kč

	Rozpočet na rok 2008 a jeho čerpání				
	Schválený PSP	I. změna rozpočtu	II. změna rozpočtu	Čerpání rozpočtu	
				Celkem	v %
<b>Z D R O J E</b>					
<b>A. Společná zemědělská politika celkem</b>	<b>38 802 253</b>	<b>67 620 206</b>	<b>67 286 127</b>	<b>31 890 461</b>	<b>47,4</b>
<b>Příjmy celkem</b>	<b>38 339 040</b>	<b>65 949 917</b>	<b>65 698 537</b>	<b>30 529 444</b>	<b>46,5</b>
Dotace z kapitoly MZe na rok 2008 celkem	35 990 048	35 990 048	35 940 048	17 427 319	48,5
z toho: Přímé platby: Jednotná platba na plochu (SAPS)	11 826 000	11 826 000	11 826 000	10 233 183	86,5
Oddělená platba za cukr (SSP)	945 000	945 000	945 000	75 324	8,0
Energetické plodiny (EP)	486 000	486 000	486 000	0	0,0
Národní doplň. platba k přímým podp. (Top-Up)	7 200 000	7 200 000	7 200 000	3 814 818	53,0
Společná organizace trhu vč. dotace na zlepšení výř. včel. prod.	1 060 114	1 060 114	1 010 114	386 455	38,3
Program rozvoje venkova - na Program rozvoje venkova				2 845 648	
- na Horizontální plán rozvoje venkova	14 472 934	14 472 934	14 472 934	71 891	20,2
Dotace z rezervního fondu MZe celkem	0	27 487 603	27 487 603	11 029 638	40,1
z toho: Přímé platby	0	7 316 044	7 316 044	4 415 194	60,3
Společná organizace trhu	0	3 397 207	3 397 207	1 121 798	33,0
Program rozvoje venkova - na Program rozvoje venkova	0			2 464 416	
- na Horizontální plán rozvoje venkova	0	13 321 187	13 321 187	2 209 890	35,1
Horizontální plán rozvoje venkova	0	3 453 165	3 453 165	818 340	23,7
Tržby a vrácená DPH z IN obilovin, másla a cukru	393 036	421 110	379 623	28 349	7,5
Výběry za cukr	1 955 956	2 029 046	1 870 263	1 998 399	106,9
Ostatní příjmy (příjmy z úroků, nepřifažené platby, vratky prostředků)	0	22 110	21 000	45 739	217,8
<b>Ostatní zdroje celkem</b>	<b>463 213</b>	<b>1 670 289</b>	<b>1 587 590</b>	<b>1 361 017</b>	<b>85,7</b>
Zůstatek z roku 2007	113 436	1 315 512	1 315 512	1 315 512	100,0
Uvěr na přímé platby	0	5 000	5 000	725	14,5
Uvěr na intervenční nákupy	349 777	349 777	267 078	44 780	16,8
<b>B. Marketing celkem</b>	<b>0</b>	<b>115 767</b>	<b>215 767</b>	<b>219 050</b>	<b>101,5</b>
<b>Příjmy celkem</b>	<b>0</b>	<b>80 000</b>	<b>180 000</b>	<b>183 283</b>	<b>101,8</b>
Dotace z kapitoly MZe na rok 2008	0	80 000	180 000	180 000	100,0
Ostatní příjmy (příjmy z úroků, převody mezi BU)	0	0	0	3 283	x
<b>Ostatní zdroje celkem</b>	<b>0</b>	<b>35 767</b>	<b>35 767</b>	<b>35 767</b>	<b>100,0</b>
Zůstatek z roku 2007	0	35 767	35 767	35 767	100,0
<b>C. Správní výdaje celkem</b>	<b>1 056 428</b>	<b>1 617 794</b>	<b>1 627 187</b>	<b>1 589 786</b>	<b>97,7</b>
<b>Příjmy celkem</b>	<b>1 056 428</b>	<b>1 133 818</b>	<b>1 143 211</b>	<b>1 105 810</b>	<b>96,7</b>
Dotace z kapitoly MZe na rok 2008	1 001 976	1 001 976	1 001 976	1 001 976	100,0
Příjem z výběru dávek z cukru	54 392	59 065	59 065	59 065	100,0
Technická pomoc	0	40 550	40 550	3 499	8,6
Ostatní příjmy (refundace nákladů na IN, příjmy z úroků, apod.)	60	32 227	41 620	41 270	99,2
<b>Ostatní zdroje celkem</b>	<b>0</b>	<b>483 976</b>	<b>483 976</b>	<b>483 976</b>	<b>100,0</b>
Zůstatek z roku 2007	0	483 976	483 976	483 976	100,0
<b>Z D R O J E C E L K E M</b>	<b>39 858 681</b>	<b>69 353 767</b>	<b>69 129 081</b>	<b>33 699 297</b>	<b>48,7</b>
<b>U Ž I T Í Z D R O J Ů</b>					
<b>A. Společná zemědělská politika celkem</b>	<b>38 802 253</b>	<b>67 620 206</b>	<b>67 286 127</b>	<b>28 894 984</b>	<b>42,9</b>
<b>Výdaje celkem</b>	<b>38 452 476</b>	<b>67 255 425</b>	<b>67 004 045</b>	<b>28 891 910</b>	<b>43,1</b>
Přímé platby celkem	20 457 000	27 846 419	27 846 419	16 714 949	60,0
z toho: Dotace na rok 2009: Jednotná platba na plochu (SAPS)	11 826 000	11 826 000	11 826 000	9 855 688	83,3
Oddělená platba za cukr (SSP)	945 000	945 000	945 000	0	0,0
Energetické plodiny (EP)	486 000	486 000	486 000	0	0,0
Národní doplň. platba k př. podp. (Top-Up)	7 200 000	7 200 000	7 200 000	2 375 943	33,0
Doplatek z rezervního fondu MZe a zůstatku z roku 2007	0	7 389 419	7 389 419	4 483 318	60,7
Společná organizace trhu celkem	3 487 116	7 934 157	7 682 777	3 739 146	48,7
z toho: Finanční podpory	260 847	210 847	195 447	167 738	85,8
Vývozní subvence	325 268	124 500	124 500	43 239	34,7
Dotace	2 477 760	4 368 668	3 451 528	3 427 318	99,3
Intervenční nákupy (bez splátky úvěru)	422 502	532 085	436 851	99 560	22,8
Ostatní výdaje související se SOT	739	1 321	1 321	1 291	97,7
Rezerva SOT	0	2 696 736	3 473 130	0	0,0
Program rozvoje venkova vč. Horizontálního plánu rozvoje venkova celkem	14 472 934	31 437 237	31 437 237	8 418 713	26,8
z toho: Program rozvoje venkova - Program rozvoje venkova				5 312 240	
- Horizontální plán rozvoje venkova	14 472 934	27 796 504	27 796 504	2 268 843	27,3
Horizontální plán rozvoje venkova	0	3 640 733	3 640 733	837 630	23,0
Propagace spotřeby výrobků - marketing celkem	35 426	37 612	37 612	19 102	50,8
<b>Ostatní užití celkem</b>	<b>349 777</b>	<b>364 781</b>	<b>282 082</b>	<b>3 074</b>	<b>1,1</b>
Splátka úvěru na přímé platby	0	6 815	6 815	3 040	44,6
Splátka úvěru na intervenční nákupy	349 777	357 966	275 267	34	0,0
<b>B. Marketing celkem</b>	<b>0</b>	<b>115 767</b>	<b>215 767</b>	<b>183 886</b>	<b>85,2</b>
<b>Výdaje celkem</b>	<b>0</b>	<b>115 767</b>	<b>215 767</b>	<b>183 886</b>	<b>85,2</b>
Marketingová podpora	0	115 767	215 767	183 886	85,2
<b>C. Správní výdaje celkem</b>	<b>1 056 428</b>	<b>1 617 794</b>	<b>1 627 187</b>	<b>1 423 478</b>	<b>87,5</b>
<b>Výdaje celkem</b>	<b>1 056 428</b>	<b>1 617 794</b>	<b>1 627 187</b>	<b>1 423 478</b>	<b>87,5</b>
Mzdové prostředky	306 480	306 480	318 687	309 902	97,2
Neinvestiční výdaje odvozené ze mzdových prostředků	113 380	113 121	117 638	113 382	96,4
Ostatní neinvestiční výdaje a investiční výdaje	636 568	1 198 193	1 190 862	1 000 194	84,0
<b>U Ž I T Í Z D R O J Ů C E L K E M</b>	<b>39 858 681</b>	<b>69 353 767</b>	<b>69 129 081</b>	<b>30 502 348</b>	<b>44,1</b>



Státní zemědělský intervenční fond

strana 1

## Rozpočet SZIF na rok 2008 a jeho čerpání

## PŘÍJMY

v tis. Kč

Položka rozpočtové skladby	Název	II. změna rozpočtu na rok 2008	Čerpání rozpočtu za rok 2008
1221	Spotřební daň z minerálních olejů		
1227	Příplatek k ceně vstupního na veřejnou produkci		
1321	Daň silniční		
1322	Poplatek za užívání dálnic a rychlostních silnic		
1331	Poplatky za vypouštění odpad.vod do vod povrchov.		
1332	Poplatky za znečištění ovzduší		
1333	Poplatky za uložení odpadů		
1334	Odvody za odnětí půdy ze zem. půdního fondu		
1335	Poplatky za odnětí pozemků odnětí lesní půdy		
1338	Registrační a evidenční poplatky za obaly		
1705	Podíl na dávkách z cukru	59 065	59 065
1706	Dávky z cukru	236 262	236 262
2111	Příjmy z poskytování služeb a výrobků		
2112	Příjmy z prodeje zboží (již nakoup. za úč. prodeje)	349 988	
2114	Mýtné		
2119	Ostatní příjmy z vlastní činnosti	60	30
2132	Příjmy z pronájmu ost.nemovitostí a jejich částí		
2141	Příjmy z úroků(část)	34 560	69 673
2210	Přijaté sankční platby		285
2221	Přijaté vratky transferů od jiných veř.rozpočtů	29 635	28 615
2222	Ostatní příjmy z finančního vypořádání předchozích let od jiných veřejných rozpočtů		
2229	Ostatní přijaté vratky transferů		2
2324	Přijaté nekapitálové příspěvky a náhrady		26
2328	Neidentifikované příjmy		26 225
2329	Ostatní nedaňové příjmy jinde nezařazené	1 662 001	1 754 702
2342	Platby za odebrané množství podzemní vody		
2411	Splátky půjč.prostř. od podnik.subjektů - FO		
2412	Splátky půjč.prostř. od podnik.nefin.subjektů-PO		
2420	Splátky půjč.prostř. od OPS.podob.organizací		
2439	Ostatní splátky půjč.prostř. od veřej.rozpočtů		
2441	Splátky půjčených prostředků od obcí		
2442	Splátky půjčených prostředků od krajů		
2449	Ost.splátky půjč.prostř. od veřej.rozp.územ.úrovně		
2452	Splátky půjčených prostředků od vysokých škol		
2459	Splátky půjčených prostředků od ostatních zřízených a podobných subjektů		
2460	Splátky půjčených prostředků od obyvatelstva		
3119	Ostatní příjmy z prodeje dlouhodobého majetku		1 222
3201	Příjmy z prodeje akcií		
3202	Příjmy z prodeje majetkových podílů		
4113	Neinvestiční přijaté transfery ze státních fondů	40 550	1 927
4116	Ostatní neinvestiční přijaté dotace ze státního rozpočtu	57 903 006	28 411 332
4211	Investiční přijaté dotace z všeobecné pokladní správy státního rozpočtu		
4213	Investiční přijaté transfery ze státních fondů		1 572
4214	Investiční přijaté dotace ze zvláštních fondů ústřední úrovně		
4216	Ostatní investiční přijaté dotace ze státního rozpočtu	6 706 621	1 227 599
<b>PŘÍJMY CELKEM</b>		<b>67 021 748</b>	<b>31 818 537</b>

## Rozpočet SZIF na rok 2008 a jeho čerpání

## VÝDAJE

v tis. Kč

Položka rozpočtové skladby	Název	II. změna rozpočtu na rok 2008	Čerpání rozpočtu za rok 2008
5011	Platy zaměstnanců v pracovním poměru	31 7087	309 527
5019	Ostatní platy		
5021	Ostatní osobní výdaje	900	374
5024	Odstupné	700	
5029	Ostatní platby za provedenou práci jinde nezařazené	58	59
5031	Povinné pojistné na SZ a příspěvek na st.pol.zam.	82 677	79 044
5032	Povinné pojistné na veřejné zdravotní pojištění	28 619	27 361
5038	Ostatní povinné pojistné hrazené zaměstnavatelem		
5041	Odměny za užití dušev. vlastnictví (aut. odm.)		
5051	Mzdové náhrady		
5132	Ochranné pomůcky	1 365	988
5133	Léky a zdravotnický materiál	38	11
5136	Knihy,učební pomůcky a tisk	787	679
5137	Drobný hmotný dlouhodobý majetek	16 757	15 103
5138	Nákup zboží (za účelem dalšího prodeje)	325 819	16 336
5139	Nákup materiálu jinde nezařazený	10 945	8 596
5141	Úroky vlastní	2 300	1 960
5142	Realizované kurzové ztráty	50	35
5151	Studená voda	713	572
5152	Teplo	3 727	2 990
5153	Plyn	390	389
5154	Elektrická energie	4 979	4 505
5156	Pohonné hmoty a maziva	6 245	5 637
5161	Služby pošt	5 382	4 987
5162	Služby telekomunikací a radiokomunikací	232 347	191 198
5163	Služby peněžních ústavů	3 217	2 626
5164	Nájemné	16 150	14 249
5166	Konzultační,poradenské a právní služby	13 355	9 627
5167	Služby školení a vzdělávání	4 660	2 783
5168	Služby zpracování dat	1 560	160
5169	Nákup ostatních služeb	787 996	687 086
5171	Opravy a udržování	6 485	6 151
5172	Programové vybavení	6 677	6 867
5173	Cestovné(tuzemské i zahraniční)	8 630	7 047
5175	Pohoštění	2 437	1 994
5176	Účastnické poplatky na konference	350	259
5179	Ostatní nákupy jinde nezařazené	50	11
5182	Poskytované zálohy vlastní pokladně		
5189	Ostatní poskytované zálohy a jistiny		
5192	Poskytnuté neinvestiční příspěvky a náhrady (část)		
5194	Věcné dary	320	305
5195	Odvody za nepl.povin.zaměstnavat zdrav.postižené		
5199	Ostatní výdaje související s neinvest.nákupy	59 065	59 268
5212	Neinv.dotace nef.podnikatelským subjektům-FO	19 585 292	7 417 298
5213	Neinv.dotace nef.podnikatelským subjektům-PrO	33 811 802	18 248 627
5219	Ostatní neinvestiční dotace podnikatelským subjektům		
5221	Neinv.dotace obecně prospěšným společnostem	1 321	4 119
5222	Neinv.dotace občanským sdružením	28 682	7 138
5223	Neinv.dotace církvím a náboženským společnostem		1 184
5225	Neinvestiční dotace společenstvím vlastníků jednotek		
5229	Ostatní neinv.dotace neziskovým a podobným org.		2 784
5311	Neinvestiční transfery státnímu rozpočtu	561 930	2 331
5312	Neinvestiční transfery státním fondům		1 927
5319	Ostatní neinv.transfery jiným veřejným rozpočtům		
5321	Neinvestiční dotace obcím	1 330 157	126 221
5323	Neinvestiční dotace krajům	3 147	978
5329	Ostatní neinvestiční dotace veřejným rozpočtům územní úrovně	5 000	347



## Rozpočet SZIF na rok 2008 a jeho čerpání

## VÝDAJE

v tis. Kč

Položka rozpočtové skladby	Název	II. změna rozpočtu na rok 2008	Čerpání rozpočtu za rok 2008
5332	Neinvestiční transfery vysokým školám		
5339	Neinvestiční příspěvky ostatním příspěvkovým org.		
5342	Převody FKSP a soc.fondu obcí a krajů	6 342	6 977
5361	Nákup kolků	20	
5362	Platby daní a poplatků	29 105	168
5363	Úhrady sankcí jiným rozpočtům		17
5365	Platby daní a poplatků krajům, obcím a státním fondům		
5424	Náhrady mezd v době nemoci		
5429	Ostatní náhrady placené obyvatelstvu		
5493	Účelové neinvest.transfery nepodn.fyzickým os.		
5494	Neinvestiční transfery obyvatelstvu nemající charakter daru		
5512	Neinvestiční transfery nadnárodním orgánům	1 811 198	1 823 926
5613	Neinvest.půjčené prostředk.nef.podnik.subjektům-PrO		
5641	Neinvestiční půjčené prostředky obcím		
5659	Neinvestiční půjčené prostředky ostatním příspěvkovým organizacím		
5660	Neinvestiční půjčené prostředky obyvatelstvu		
5901	Nespecifikované rezervy	3 473 130	
5909	Ostatní neinvestiční výdaje jinde nezařazené	44 819	27 644
6111	Programové vybavení	261 431	221 849
6119	Ostatní nákup dlouhodobého nehmotného majetku JN	100	
6121	Budovy,haly a stavby	23 616	23 126
6122	Stroje,přístroje a zařízení	4 300	6 237
6123	Dopravní prostředky	13 300	9 854
6125	Výpočetní technika	2 700	1 199
6129	Nákup dlouhodobého hmot.majetku jinde nezařazený	300	336
6130	Pozemky		
6312	Inv.dotace nef.podnikatelským subjektům - FO	2 062 000	320 720
6313	Inv.dotace nef.podnikatelským subjektům - PrO	2 680 250	468 491
6319	Ostatní invest.dotace podnikatelským subjektům		
6321	Investiční dotace obecně prospěšným společnostem		6 701
6322	Investiční dotace občanským sdružením		2 246
6323	Investiční dotace církvím a církevními organizacím		1 570
6329	Ostatní inv.dotace neziskovým a podobným org.		1 787
6331	Investiční transfery státnímu rozpočtu	287 470	2 488
6332	Investiční transfery státním fondům		1 572
6339	Ostatní invest.transfery jiným veřejným rozpočtům		
6341	Investiční dotace obcím	856 750	288 522
6342	Investiční dotace krajům		
6349	Ostatní invest.dotace veřej.rozp.územ.úrovně	10 000	2 106
6352	Investiční dotace vysokým školám		
6359	Investiční dotace ostatním příspěv.organicím		
6371	Účelové investiční transfery nepodn.fyzickým os.		
6413	Invest.půjčené prostředk.nef.podnik.subjektům-PrO		
6419	Ostatní investiční půjčené prostředky podnikatelským subjektům		
6422	Investiční půjčené prostředky občanským sdružením		
6429	Ost.invest.půjčené prostředk.nezisk.podobným org.		
6441	Investiční půjčené prostředky obcím		
6442	Investiční půjčené prostředky krajům		
6449	Ost.invest.půjčené prostředk.veř.rozp.míst.úrovně		
6459	Invest.půjčené prostředk.ostatním příspěv.org.		
6460	Investiční půjčené prostředky obyvatelstvu		
6901	Rezervy kapitálových výdajů		
	<b>VÝDAJE CELKEM</b>	<b>68 846 999</b>	<b>30 499 274</b>

## Rozpočet SZIF na rok 2008 a jeho čerpání

## FINANCOVÁNÍ

v tis. Kč

	Ukazatel	Položka rozpočtové skladby	II. změna rozpočtu na rok 2008	Čerpání rozpočtu za rok 2008
<b>I</b>	<b>Financování domácí (1+2+3+4+5)</b>		<b>1 825 251</b>	<b>-1 319 263</b>
1	Změna stavu krátkodobých dluhopisů	(+) 8111 / (-) 8112		
2	Změna stavu dlouhodobých dluhopisů	(+) 8121 / (-) 8122		
3	Změna stavu krátkodobých půjček	(+) 8113 / (-) 8114	-52 335	101
4	Změna stavu dlouhodobých půjček	(+) 8123 / (-) 8124	42 331	42 330
5	Změna stavu hotovostí a operace řízení likvidity	(±) 8115, (+) 8117 / (-) 8118, (±) 8125, (+) 8127 / (-) 8128	1 835 255	-1 361 694
<b>II</b>	<b>Financování ze zahraničí (6+7+8+9+10)</b>		<b>0</b>	<b>0</b>
6	Změna stavu krátkodobých dluhopisů	(+) 8211 / (-) 8212		
7	Změna stavu dlouhodobých dluhopisů	(+) 8221 / (-) 8222		
8	Změna stavu dlouhodobých půjček	(+) 8213 / (-) 8214		
9	Změna stavu krátkodobých půjček	(+) 8223 / (-) 8224		
10	Změna stavu hotovostí a operace řízení likvidity	(±) 8215, (+) 8217 / (-) 8218, (±) 8225, (+) 8227 / (-) 8228		
<b>+ II</b>	<b>FINANCOVÁNÍ CELKEM</b>		<b>1 825 251</b>	<b>-1 319 263</b>

## Komentář

řádek I.3 a I.4: Na základě zjištění auditu byly od 2. čtvrtletí roku 2008 přesunuty dlouhodobé úvěry na krátkodobé (splatnost kratší než 1 rok).

řádek I.5: Jedná se o rozdíl zůstatku z roku 2007 (1 835 255 tis. Kč) a zůstatku z roku 2008 (3 196 949 tis. Kč).

## Rozpočet SZIF na rok 2008 a jeho čerpání

## DLUH

v tis. Kč

	Ukazatel	Číslo účtu z rozvahy	II. změna rozpočtu na rok 2008	Čerpání rozpočtu za rok 2008
	<b>DLUH CELKEM (1+2+3+4+5+6+7)</b>		<b>388 667</b>	<b>441 103</b>
1	Dlouhodobé dluhopisy a směnky	953,958		
2	Krátkodobé dluhopisy a směnky	283,322		
3	Dlouhodobé bankovní úvěry	951		
4	Krátkodobé bankovní úvěry	281,282	500	52 936
5	Dlouhodobé finanční výpomoci	z účtu 959	388 167	250
6	Krátkodobé finanční výpomoci	z účtu 379		387 917
7	Krátkodobé finanční výpomoci	289		
8	Návratné finanční výpomoci mezi rozpočty	272		

## Komentář

řádek 4: Částka představuje nesplacený úvěr na financování intervenčních nákupů.

řádek 5 a 6: Na základě posouzení auditu je půjčka PGRLF k 31.12.2008 (splatnost kratší než 1 rok) považována za krátkodobý závazek. Celková nesplacená výše půjčky PGRLF k 31.12.2008 činí 388 167 tis. Kč, z toho část půjčky ve výši 387 917 tis. Kč je zahrnuta v řádku 6 (krátkodobý závazek) a část půjčky ve výši 250 tis. Kč v řádku 5 (dlouhodobý závazek).

### **3. Úvod**

Státní zemědělský intervenční fond byl zřízen zákonem č. 256/2000 Sb., o Státním zemědělském intervenčním fondu, v platném znění, je právnickou osobou se sídlem v Praze a náleží do působnosti Ministerstva zemědělství.

V současné době je SZIF tvořen centrálním pracovištěm a 7 regionálními odbory SZIF (Praha, České Budějovice, Brno, Ústí nad Labem, Hradec Králové, Olomouc a Opava). Statutární orgány SZIF tvoří ředitel SZIF a Dozorčí rada SZIF.

V roce 2004 byla SZIF udělena akreditace jako Platební agentuře pro provádění opatření Společné zemědělské politiky financovaných ze záruční sekce Evropského zemědělského orientačního a záručního fondu. Dne 10. října 2007 byla SZIF udělena Ministerstvem financí akreditace jako Platební agentuře pro provádění Společné zemědělské politiky financované z Evropského zemědělského záručního fondu a Evropského zemědělského fondu pro rozvoj venkova.

SZIF jako Platební agentura přispívá k plnění závazků vyplývajících ze Společné zemědělské politiky a v souladu s právními předpisy, právem Evropských společenství a mezinárodními smlouvami zajišťuje zejména následující činnosti:

- rozhoduje o poskytnutí dotace a kontroluje plnění podmínek poskytnutí dotace,
- provádí intervenční nákupy zemědělských výrobků a potravin a zajišťuje skladování těchto výrobků,
- prodává nebo jiným způsobem převádí intervenčně nakoupené zemědělské výrobky a potraviny,
- provádí vládou schválené programy zaměřené na nepotravinářské využití a zpracování zemědělských výrobků,
- provádí činnosti související se systémem produkčních kvót,
- poskytuje subvence při vývozu zemědělských výrobků a potravin,
- rozhoduje o poskytnutí licence při dovozu a vývozu zemědělských výrobků a potravin,
- provádí činnosti související se systémem záruk,
- ukládá, vybírá a odvádí finanční dávky z výroby cukru a v odvětví mléka dle zvláštních právních předpisů,
- provádí programy strukturální podpory podle zvláštních právních předpisů,
- provádí opatření společných organizací trhu podle zvláštních předpisů,
- provádí podporu marketingu zemědělských výrobků a potravin.

Na základě § 30 zákona č. 218/2000 Sb., o rozpočtových pravidlech a o změně některých souvisejících zákonů (rozpočtová pravidla) a dále dle vyhlášky č. 581/2004 Sb., kterou se mění vyhláška č. 419/2001 Sb., o rozsahu, struktuře a termínech údajů předkládaných pro vypracování návrhu státního závěrečného účtu a o rozsahu a termínech sestavení návrhů závěrečných účtů kapitol státního rozpočtu, v platném znění, byl zpracován Závěrečný účet Státního zemědělského intervenčního fondu za rok 2008.

## **4. Komentář k rozpočtu SZIF a jeho změnám**

### **4.1. Rozpočet**

Rozpočet SZIF na rok 2008 projednala Poslanecká sněmovna Parlamentu ČR dne 7. prosince 2007 a schválila jej svým usnesením č. 578/2007.

### **4.2. I. změna rozpočtu (rozpočtové opatření)**

Vzhledem k novým skutečnostem, které v období od schválení Rozpočtu SZIF na rok 2008 nastaly, bylo nezbytné zpracovat I. změnu rozpočtu (rozpočtové opatření) SZIF na rok 2008. Jednotlivé změny, které byly do I. změny rozpočtu SZIF zapracovány lze charakterizovat takto:

#### **4.2.1. Zůstatek na účtech Společné zemědělské politiky, marketingu a správních výdajů**

Po zpracování účetní závěrky za rok 2007 byl vykázán zůstatek finančních prostředků na účtech SZIF celkem ve výši 1 835 255 tis. Kč, o který se zvýšily finanční prostředky na účtech SZIF v roce 2008 takto:

Přímé platby - ČR část o	8 667 tis. Kč
- EU část o	66 523 tis. Kč
Společná organizace trhu - ČR část o	696 009 tis. Kč
- EU část o	352 176 tis. Kč
Program rozvoje venkova - ČR část o	473 tis. Kč
- EU část o	1 910 tis. Kč
Horizontální plán rozvoje venkova - ČR část o	34 480 tis. Kč
- EU část o	153 079 tis. Kč
Program SAPARD (ČR) o	9 tis. Kč
Propagace spotřeby výrobků - marketing - ČR část o	1 068 tis. Kč
- EU část o	1 118 tis. Kč
Marketing (ČR) o	35 767 tis. Kč
Správní výdaje (ČR) o	483 976 tis. Kč

#### **4.2.2. Rezervní fond**

Dle sdělení Ministerstva zemědělství ze dne 3. března 2008 byly SZIF přiděleny finanční prostředky z rezervního fondu Ministerstva zemědělství na výplaty nároků žadatelů z předchozích let celkem ve výši 27 587 603 tis. Kč, z toho na:

Přímé platby - ČR část	3 432 265 tis. Kč
- EU část	3 883 779 tis. Kč
Společnou organizaci trhu - ČR část	1 120 871 tis. Kč
- EU část	2 376 336 tis. Kč
Program rozvoje venkova - ČR část	2 169 320 tis. Kč
- EU část o	11 151 867 tis. Kč
Horizontální plán rozvoje venkova - ČR část	435 928 tis. Kč
- EU část	3 017 237 tis. Kč

Na základě sdělení Ministerstva zemědělství ze dne 30. června 2008 pod č.j.: 25164/2008-13000 došlo ke snížení dotace z rezervního fondu Ministerstva zemědělství (ČR část) na Společnou organizaci trhu o 100 mil. Kč z původní částky 1 120 871 tis. Kč na částku 1 020 871 tis. Kč.

#### 4.2.3. Překlenovací úvěr a splátka úvěru na přímé platby

Do I. změny rozpočtu na rok 2008 byl zapracován překlenovací úvěr na přímé platby ve výši 5 000 tis. Kč a v části užití zdrojů splátka úvěru na přímé platby ve výši 6 815 tis. Kč (tj. splátka zůstatku úvěru z roku 2007 ve výši 2 315 tis. Kč a splátka předpokládaného čerpání úvěru v roce 2008 ve výši 4 500 tis. Kč). Úvěr byl použit na výplaty dosud nedoadministrovaných žádostí SAPS 2005 a 2006.

#### 4.2.4. Program distribuce potravin nejchudším osobám v ČR

V souladu s ročním distribučním plánem stanoveným v nařízení Komise (ES) č. 1146/2007 ze dne 2. října 2007 byly dodávány potraviny nejchudším osobám v ČR. Výše výdajů na nákup produktů na trhu Společenství byla stanovena na 1 190 tis. Kč, z toho 333 tis. Kč na nákup mouky a 857 tis. Kč na nákup těstovin. Charitativní organizace mohly požádat o proplacení správních výdajů ve výši 12 tis. Kč. Na úhradu dopravních nákladů byly předpokládány výdaje ve výši 119 tis. Kč. Celkem bylo na program distribuce potravin z intervenčních zásob nejchudším osobám v ČR vyčleněno 1 321 tis. Kč.

#### 4.2.5. Restrukturalizační podpora v cukrovarnickém průmyslu

Na základě čl. 10 nařízení Rady (ES) č. 320/2006 a nařízení Komise (ES) č. 968/2006 byla do rozpočtu SZIF na rok 2008 zahrnuta restrukturalizační podpora v cukrovarnickém průmyslu. Jedná se o dočasný režim restrukturalizace cukrovarnického průmyslu, jehož cílem je dosažení souladu mezi systémem výroby cukru a obchodováním s ním ve Společenství a mezinárodními požadavky a zajištění jeho konkurenceschopnosti do budoucna. Podpora je vyplácena cukrovarnickému podniku ve dvou splátkách. 40 % částky se vyplácí v červnu daného roku a 60 % v únoru roku následujícího.

#### 4.2.6. Dodatečná platba restrukturalizační podpory v cukrovarnickém průmyslu

Na základě nařízení Rady (ES) č. 1261/2007 a nařízení Komise (ES) č. 1264/2007 byla k restrukturalizační podpoře stanovena dodatečná platba restrukturalizační podpory pro cukrovarnické podniky a pěstitele cukrové řepy.

#### 4.2.7. Intervenční nákupy

Intervenční nákupy byly ovlivněny změnou v oblasti DPH a časovým posunem proplácení nákladů na přepravu obilovin.

Zákonem č. 261/2007 Sb. ze dne 19. září 2007, o stabilizaci veřejných rozpočtů, byl v části čtvrté novelizován zákon č. 235/2004 Sb., o dani z přidané hodnoty. Na základě této novelizace se od 1. ledna 2008 změnila snížená sazba daně z 5 % na 9 %. Tato skutečnost ovlivnila zvýšení rozpočtu položky intervenční nákupy a tržby z prodeje intervenčně nakoupených komodit.

Vzhledem k časovému posunu proplácení kompenzace nákladů na přepravu obilovin do vývozního místa do roku 2008 došlo k dalšímu zvýšení rozpočtu položky intervenční nákupy obilovin. Přesun proplácení části těchto nákladů byl způsoben kupujícími, a to posunem logistických termínů vývozu u řady partií prodaných intervenčních zásob obilovin z posledního čtvrtletí roku 2006 na první čtvrtletí roku 2007 a tudíž úhradou zbytku dotace až na počátku roku 2008 (od vývozu má kupující

na doložení přepravních nákladů 12 měsíců, SZIF pak ověřuje správnost a úplnost dodaných podkladů). Úhrada nákladů byla podmíněna prokázáním realizace vývozu obilovin z EU, což se v některých případech do konce roku 2007 nepodařilo.

#### 4.2.8. Ostatní změny SZP

Kromě výše uvedených změn byly podle dosavadních zkušeností částečně zpřesněny některé další výdaje (podpora spotřeby školního mléka, podpora soukromého skladování vepřového masa, vývozní subvence na nezpracované výrobky a cukerné dávky), a to jak z prostředků ČR, tak i z prostředků EU.

V rámci SOT došlo v návrhu I. změny rozpočtu SZP k vytvoření rezervy SOT, která mohla být během roku využita se souhlasem Ministerstva zemědělství na financování případných nových opatření SZP nebo použita v souvislosti s možnými změnami legislativy, klimatických podmínek a v závislosti na počtu žadatelů o jednotlivé podpory.

#### 4.2.9. Marketing

Vláda ČR svým usnesením č. 238 ze dne 10. března 2008 rozhodla o poskytnutí dotace na marketingovou činnost ve výši 80 000 tis. Kč.

#### 4.2.10. Správní výdaje

V návaznosti na jednání s Ministerstvem zemědělství dne 25. března 2008 byla do zdrojů správních výdajů SZIF zahrnuta technická pomoc na Program rozvoje venkova ve výši 40 550 tis. Kč a příjmy z úroků ve výši 6 000 tis. Kč. Rovněž byl zpřesněn údaj o převodu částí dávek z cukru.

Změny představovaly, oproti Poslaneckou sněmovnou Parlamentu ČR schválenému rozpočtu SZIF na rok 2008, celkové zvýšení zdrojů i jejich užití na Společnou zemědělskou politiku o 28 817 953 tis. Kč (prostředků ČR o 7 826 923 tis. Kč a prostředků EU o 20 991 030 tis. Kč). Do I. změny rozpočtu byly zahrnuty finanční prostředky na marketingovou činnost celkem ve výši 115 767 tis. Kč. Současně se zvýšily zdroje a jejich užití na správní výdaje o 561 366 tis. Kč. Přitom změna rozpočtu SZIF na rok 2008 nezakládala žádné další nové požadavky na státní rozpočet ČR.

I. změna rozpočtu (rozpočtové opatření) SZIF na rok 2008 byla projednána a schválena poradou vedení SZIF dne 4. dubna 2008, dne 10. dubna 2008 vzata na vědomí Dozorčí radou SZIF a dopisem č.j.: 25164/2008-13000 ze dne 30. června 2008 odsouhlasena Ministerstvem zemědělství.

### **4.3. II. změna rozpočtu (rozpočtové opatření)**

Po schválení I. změny rozpočtu (rozpočtové opatření) SZIF na rok 2008 došlo k novým skutečnostem, které vyžadovaly zpracování II. změny rozpočtu (rozpočtové opatření) SZIF na rok 2008, a které lze charakterizovat takto:

#### 4.3.1. Dotace z kapitoly Ministerstva zemědělství na SOT na rok 2008

Na základě usnesení vlády ČR č. 239 ze dne 10. března 2008 a usnesení Rozpočtového výboru Poslanecké sněmovny Parlamentu ČR č. 438 ze dne 2. dubna 2008 byla upravena dotace z kapitoly Ministerstva zemědělství na SOT na 0 tis. Kč.

#### 4.3.2. Diverzifikační podpora v cukrovarnickém průmyslu

Podmínky poskytování diverzifikační podpory pěstitelům cukrové řepy byly schváleny dne 16. dubna 2008 nařízením vlády ČR č. 149/2008 Sb., v platném znění.

Rozhodnutím Komise 2007/278/ES byla pro hospodářský rok 2007/2008 stanovena pro pěstitelů cukrové řepy, dodavatele podniku Eastern Sugar Česká republika, a.s., celková částka diverzifikační podpory ve výši 11 220 770,83 € za odevzdanou kvótu cukru ve výši 102 472,793 tun. Podle čl. 17 nařízení Komise (ES) č. 968/2006 probíhá výplata diverzifikační podpory dvakrát ročně, a to v březnu a září. Pro rok 2008 bylo na tuto podporu vyčleněno 10 876 tis. Kč z rozpočtu EU.

#### 4.3.3. Intervenční nákupy

Výdaje v oblasti intervenčních nákupů odpovídají reálnému vývoji nákupů a prodeje zemědělských komodit a jsou korigovány ze strany EU.

Na základě kvalifikovaného odhadu Sekce zemědělských komodit a zahraničního obchodu SZIF došlo ke snížení položky rozpočtu intervenční nákupy. S ohledem na vývoj intervenčních nákupů se změnila potřeba úvěru. Vzhledem ke snížení potřeby úvěru a snížení tržeb z prodeje komodit byla v rozpočtu upravena splátka úvěru a odvod DPH.

#### 4.3.4. Ostatní změny SZP

Kromě výše uvedených změn byly částečně zpřesněny některé další výdaje (restrukturalizační částka za cukr, podpora soukromého skladování vepřového masa, podpora pro předběžně uznané skupiny producentů ovoce a zeleniny, restrukturalizační podpora, dodatečná platba restrukturalizační podpory a podpora na restrukturalizaci a přeměnu vinic), a to jak z prostředků ČR, tak i z prostředků EU.

Na základě výše zmíněných úprav došlo v rámci rozpočtu k navýšení rezervy SOT.

#### 4.3.5. Marketing

Na základě usnesení vlády ČR č. 238 ze dne 10. března 2008 byla SZIF poskytnuta druhá část dotace na marketingovou činnost ve výši 80 000 tis. Kč. Dle usnesení vlády ČR č. 984 ze dne 23. července 2008 byla dále dotace na marketing na rok 2008 navýšena o částku 20 000 tis. Kč. V roce 2008 tak činil celkový objem přidělených finančních prostředků na zabezpečení marketingové činnosti 180 000 tis. Kč.

#### 4.3.6. Správní výdaje

V oblasti zdrojů správních výdajů byla zpřesněna výše rozpočtu na položkách refundace z EU na částečnou úhradu úroků na IN a příjmy z úroků.

Navrhované změny oproti I. změně rozpočtu (rozpočtové opatření) SZIF na rok 2008, představovaly celkové snížení zdrojů i jejich užití na Společnou zemědělskou politiku z rozpočtu ČR o 334 079 tis. Kč a zvýšení zdrojů a jejich užití na marketingovou činnost o 100 000 tis. Kč. Současně se zvýšily zdroje a jejich užití na správní výdaje o 9 393 tis. Kč. Obdobně jako v I. změně rozpočtu (rozpočtové opatření) SZIF na rok 2008 nezakládala II. změna rozpočtu (rozpočtové opatření) na rok 2008 žádné další nové požadavky na financování ze státního rozpočtu ČR.

II. změna rozpočtu (rozpočtové opatření) SZIF na rok 2008 byla projednána a schválena poradou vedení SZIF dne 10. listopadu 2008, dne 11. listopadu 2008 vzata na vědomí Dozorčí radou SZIF a dopisem č.j.: 42927/2008-13000 ze dne 19. listopadu 2008 odsouhlasena Ministerstvem zemědělství.

## **5. Stručné hodnocení Společné zemědělské politiky**

V rámci Společné zemědělské politiky jsou v hodnocení zahrnuty přímé platby, společná organizace trhu, Program rozvoje venkova včetně Horizontálního plánu rozvoje venkova a propagace spotřeby výrobků - marketing. Zabezpečování Společné zemědělské politiky v roce 2008 lze stručně charakterizovat následovně:

### **5.1. Přímé platby**

Směnný kurz pro výplaty přímých plateb je stanoven nařízením Rady vždy k poslednímu směnnému kurzu stanovenému Evropskou centrální bankou před 1. říjnem kalendářního roku. Tento kurz je závazný pro výplaty žádostí podaných v příslušném roce.

#### **5.1.1. Jednotná platba na plochu**

Legislativa platná pro žádosti SAPS 2004:

- nařízení Rady (ES) č. 1259/1999, nařízení Komise (ES) č. 2199/2003, nařízení vlády ČR č. 243/2004 Sb., v platném znění.

Legislativa platná pro žádosti SAPS 2005 a 2006:

- nařízení Rady (ES) č. 1782/2003, nařízení Komise (ES) č. 796/2004, nařízení vlády ČR č. 144/2005 Sb., v platném znění.

Legislativa platná pro žádosti SAPS 2007 a 2008:

- nařízení Rady (ES) č. 1782/2003, nařízení Komise (ES) č. 796/2004, nařízení vlády ČR č. 47/2007 Sb., v platném znění.

V roce 2008 bylo podáno 23 455 žádostí na celkovou plochu 3 513 192,34 ha a žádosti byly podávány do 15. května 2008. Sazba byla stanovena na 3 072,70 Kč/ha zemědělské půdy.

#### **5.1.2. Národní doplňková platba k přímým podporám**

Legislativa platná pro žádosti Top-Up 2005:

- nařízení Rady (ES) č. 1782/2003, nařízení Komise (ES) č. 796/2004, nařízení vlády ČR č. 145/2005 Sb., v platném znění.

Legislativa platná pro žádosti Top-Up 2006:

- nařízení Rady (ES) č. 1782/2003, nařízení Komise (ES) č. 796/2004, nařízení vlády ČR č. 141/2006 Sb., v platném znění.

Legislativa platná pro žádosti Top-Up 2007:

- nařízení Rady (ES) č. 1782/2003, nařízení Komise (ES) č. 796/2004, nařízení vlády ČR č. 155/2007 Sb., v platném znění.

Legislativa platná pro žádosti Top-Up 2008:

- nařízení Rady (ES) č. 1782/2003, nařízení Komise (ES) č. 796/2004, nařízení vlády ČR č. 112/2008 Sb., v platném znění.

V souladu s Přístupovou smlouvou EU je členským státům povoleno dorovnávat přímé platby (Top-Up) z vlastních zdrojů do výše 30 % unijního průměru. S ohledem na potřebu cílené podpory u některých komodit, které by byly v systému SAPS výrazněji poškozeny, byly vybrány komodity, které budou cíleně dorovnány v maximálně možné výši.



V roce 2008 bylo podáno 23 434 žádostí. Žádosti byly podávány do 15. května 2008.

Pro rok 2008 stanovilo Ministerstvo zemědělství a dopisem č.j.: 40806/2008-17000 ze dne 5. listopadu 2008 oznámilo sazby národních doplňkových plateb (Top-Up) pro tyto komodity:

- Komodita	Jednotka	Sazba v Kč/jednotka	Počet jednotek (podané žádosti)
- Zemědělská půda	- ha	- 1 341,4	
- Len na vlákno	- ha	- 1 631,2	
- Chmel - couplovaný	- ha	- 2 959,2	- 3 512 832,2
- Chmel - decouplovaný	- ha	- 3 680,8	- 155,9
- Přežvýkavci	- VDJ	- 1 669,4	- 5 524,1
- Ovce/kozy	- VDJ	- 2 939,7	- 5 634,3
- Krávy bez tržní produkce mléka	- VDJ	- 1 344,8	- 1 021 604,8
- Bramborový škrob-	- t	- 1 635,2	- 151 493,6
- Bramborový škrob-	- t	- 659,1	- 17 126,2
- Bramborový škrob-	- t	- 659,1	- 33 660,0
- Bramborový škrob-	- t	- 659,1	- 32 773,9

#### 5.1.3. Oddělená platba za cukr

Podpora vychází z nařízení Rady (ES) č. 1782/2003, nařízení Komise (ES) č. 796/2004 a nařízení vlády ČR č. 45/2007 Sb., v platném znění.

Na Oddělenou platbu za cukr bylo podáno 813 žádostí a žádosti byly podávány do 15. května 2008. Sjednané množství cukrové řepy A+B, na které byly žádosti podány, činí 3 170 777, 85 tun. Sazba byla stanovena na 270,10 Kč/t cukrové řepy. Výplata těchto žádostí proběhla v lednu a únoru 2009.

#### 5.1.4. Energetické plodiny (platba pro pěstování energetických plodin)

Podpora vychází z nařízení Rady (ES) č. 1782/2003, nařízení Komise (ES) č. 1973/2004 a nařízení vlády ČR č. 80/2007 Sb., v platném znění.

V roce 2008 bylo podáno 553 žádostí. Žádosti byly podávány do 15. května 2008. Sazba dotace byla stanovena na 1 109,70 Kč/ha. Výplata těchto žádostí bude probíhat od dubna 2009.

#### 5.1.5. Oddělená platba za rajčata

Podpora vychází z nařízení Rady (ES) č. 1782/2003 a nařízení vlády ČR č. 95/2008 Sb., v platném znění.

V roce 2008 bylo podáno 13 žádostí na sjednané množství 11 730 tun rajčat a žádosti byly podávány do 15. května 2008. Sazba dotace byla stanovena ve výši 870,35 Kč/t. Výplata žádostí tohoto opatření byla zahájena od ledna 2009.

### 5.1.6. Celkový přehled vyplacených prostředků na přímé platby v roce 2008

Přehled vyplacených prostředků na přímé platby v roce 2008 je uveden v následující tabulce:

Přímé platby		Počet jednotek	Počet vyplacených žádostí	Finanční prostředky vyplacené v roce 2008 (v tis. Kč)		
				ČR	EU	Celkem
SAPS	žádosti 2004	934,8 ha	2	0	65	65
	žádosti 2005	86,4 ha	7	0	187	187
	žádosti 2006	433,5 ha	10	0	1 036	1 036
	žádosti 2007	199 782,6 ha	3 107	0	555 460	555 460
	žádosti 2008	3 208 592,1 ha	17 132	0	9 855 688	9 855 688
	<b>SAPS celkem</b>			<b>20 258</b>	<b>0</b>	<b>10 412 436</b>
SSP	žádosti 2007	3 173,8 t	817	0	672 589	672 589
	<b>SSP celkem</b>		<b>817</b>	<b>0</b>	<b>672 589</b>	<b>672 589</b>
EP	žádosti 2007	43 679,0 ha	575	0	37 757	37 757
	<b>EP celkem</b>		<b>575</b>	<b>0</b>	<b>37 757</b>	<b>37 757</b>
TOP-UP	žádosti 2005	(viz poznámka)	5	168	0	168
	žádosti 2006		14	787	0	787
	žádosti 2007		15 489	3 215 269	0	3 215 269
	žádosti 2008		1 472	2 375 943	0	2 375 943
	<b>TOP UP celkem</b>		<b>16 980</b>	<b>5 592 167</b>	<b>0</b>	<b>5 592 167</b>
<b>Přímé platby celkem</b>			<b>38 630</b>	<b>5 592 167</b>	<b>11 122 782</b>	<b>16 714 949</b>

Poznámka: Top-Up žádosti 2005 byly vyplaceny na 44,0 ha a 48,4 VDJ, žádosti 2006 na 321,3 ha a 31,4 VDJ, žádosti 2007 na 1 176 535,4 ha, 440 810,6 VDJ a 12 916,0 t a žádosti 2008 na 1 181 093,6 ha, 436 378,1 VDJ a 11 807,7 t.

V roce 2008 byl splacen úvěr na přímé platby ve výši 3 040 tis. Kč.

**Celkem bylo v rámci přímých plateb vyplaceno 16 717 989 tis. Kč, z toho z rozpočtu ČR 5 592 167 tis. Kč a z rozpočtu EU 11 125 822 tis. Kč.**

## 5.2. Společná organizace trhu

Podle nařízení Komise (ES) č. 1913/2006, v platném znění a některých dalších nařízeních pro jednotlivá opatření a podpory poskytované v rámci společné organizace trhu je stanovena tzv. rozhodná skutečnost, ke které se váže použití platného směnného kurzu mezi € a Kč (povinně použitelný směnný kurz je obvykle kurz stanovený Evropskou centrální bankou před dnem rozhodné skutečnosti). Např. rozhodnou skutečností v případě intervenčních nákupů je den převzetí produktu, u vývozních subvencí den přijetí celního prohlášení. Z uvedeného vyplývá, že konkrétní směnný kurz je pro každou žádost o jednotlivé druhy podpor nebo pro každou nabídku produktů jiný.

### 5.2.1. Finanční podpory

#### 5.2.1.1. Podpora spotřeby školního mléka

Podpora spotřeby mléka a vybraných mléčných výrobků žáky je v ČR poskytována v souladu s nařízením Rady (ES) č. 1234/2007 a nařízením Komise (ES)

č. 2707/2000, v platném znění. Bližší podmínky poskytování podpory (z rozpočtu EU) a národní podpory spotřeby mléka a mléčných výrobků žáky, kteří plní povinnou školní docházku ve školách zařazených do sítě škol, stanovuje nařízení vlády ČR č. 205/2004 Sb., v platném znění.

Ve školním roce 2007/2008 bylo do programu „školní mléko“ zapojeno 7 mlékárenských subjektů, které dodávaly podporované mléčné výrobky do cca 2 600 škol. Počty škol a odebírajících žáků se v jednotlivých obdobích školního roku měnily. Žáci ve školách plně nevyužívali možnosti odběru podporovaných mléčných výrobků 5x v týdnu.

Přehled dodávek podporovaných mléčných výrobků do škol v rámci programu Podpora spotřeby školního mléka ve školním roce 2007/2008 je patrný z následující tabulky:

Období	Počet škol	Počet žáků	Počet dodaných mléč. vyr. (v ks)	Podíl žáků, kteří vyr. odebírali (v %)	Celkové dodané množství (v kg)	Celková výše podpory (v tis. Kč)	
						ČR	EU
IX.-XII.07	2 705	602	8 252	18,13	1 926 711	21 774	6 827
I.-III.08	2 689	609	5 461	16,83	1 268 109	14 138	5 467
IV.-VI.08*	2 539	583	3 783	10,71	857 987	7 669	2 575
<b>Celkem*</b>	-	-	<b>17 496</b>	<b>15,44</b>	<b>4 052 807</b>	<b>43 581</b>	<b>14 869</b>

Poznámka: \* období není uzavřeno

Podpora z finančních zdrojů EU byla ve školním roce 2007/2008 čerpána na 3 521,1 tis. kg tepelně ošetřeného polotučného neochuceného a ochuceného mléka. Podpora na toto mléko činila dle předpisů ES 18,15 € na 100 kg. Platby byly uskutečněny za tři období školního roku 2007/2008. Podpory za III. období školního roku 2007/2008 (duben - červen 2008) budou 2 mlékárenským subjektům z důvodu správního šetření týkajícího se nároku na podpory vyplaceny až v prvním čtvrtletí roku 2009, tj. z rozpočtu roku 2009. Z tohoto důvodu nebyly schválené rozpočtové prostředky plně vyčerpány.

V roce 2008 bylo na podporu spotřeby školního mléka **vyplaceno celkem 58 450 tis. Kč, z toho z rozpočtu ČR 43 581 tis. Kč a z rozpočtu EU 14 869 tis. Kč.**

#### 5.2.1.2. Podpora výroby kaseinu a kaseinátů

Tato podpora je poskytována na základě nařízení Komise (ES) č. 2921/1990 a v souladu s nařízením vlády ČR č. 225/2004 Sb., v platném znění.

V průběhu roku 2008 nebyla na tento program vyplacena **žádná finanční podpora**. Tato situace nastala již v roce 2006, kdy byla snížena podpora na výrobu kaseinu a kaseinátů nařízením Komise (ES) č. 1487/2006 na 0,00 €/100 kg odstředěného mléka.

S uvedeným programem souvisí i program „Použití kaseinu a kaseinátů při výrobě sýrů“. Nařízení Rady (ES) č. 2204/1990, ze kterého program vycházel, bylo od 1. července 2008 nahrazeno nařízením Rady (ES) č. 1234/2007, v platném znění. Dále bylo nařízení Komise (ES) č. 1547/2006 nahrazeno nařízením Komise (ES) č. 760/2008. Program je rovněž upraven nařízením vlády ČR č. 225/2004 Sb., v platném znění, jehož novela vyšla v platnost v únoru 2009. Vypuštěním některých omezujících podmínek by měla tato novela nařízení vlády program zpřístupnit pro širší okruh výrobců sýrů. V tomto

programu podpora není vyplácena, pouze v případě porušení podmínek daných legislativou je ukládána sankce. V polovině roku 2008 byla jednomu subjektu uložena sankce ve výši 687 tis. Kč.

#### 5.2.1.3. Podpora soukromého skladování másla

Režim soukromé skladování másla je každoročně vyhlášen nařízením Komise. V roce 2008 byl režim soukromého skladování másla vyhlášen nařízením Komise (ES) č. 157/2008 a nařízením Komise (ES) č. 105/2008, v platném znění.

V období od 1. března do 15. srpna 2008, kdy byl režim soukromého skladování EU vyhlášen, obdržel SZIF 2 žádosti o podporu soukromého skladování másla. Celková výše **příspěvku** na 60,540 tun činila **108 tis. Kč z rozpočtu EU**.

#### 5.2.1.4. Podpory na ostatní užití mlékárenských výrobků

##### 5.2.1.4.1. Poskytování podpory prostřednictvím nabídkového řízení pro zahuštěné máslo určené k přímé spotřebě ve Společenství

Na tuto podporu, vycházející z čl. 101 nařízení Rady (ES) č. 1234/2007 a nařízení Komise (ES) č. 1898/2005, kapitola III., v platném znění, nebyly v roce 2008 z rozpočtu EU vyplaceny **žádné finanční prostředky**.

Vzhledem k situaci na mezinárodním trhu s mlékem a mléčnými výrobky byla Evropskou komisí s platností od 12. září 2007 pozastavena nabídková řízení.

##### 5.2.1.4.2. Poskytování podpory na nákup másla neziskovými institucemi a organizacemi

Tento program vychází z nařízení Komise (ES) č. 1898/2005, kapitola IV., v platném znění.

Celkem bylo v roce 2008 přijato 15 žádostí neziskových organizací o vystavení Potvrzení. Z tohoto množství nebyla žádná žádost zamítnuta, u 1 žádosti bylo pozastaveno řízení, 14 žádostí bylo schváleno a bylo vydáno 167 kusů Potvrzení na celkové množství 90 225 kg másla. Dále byly přijaty 4 žádosti o podporu od dodavatelů zlevněného másla.

V roce 2008 bylo **z rozpočtu EU vyplaceno** celkem **395 tis. Kč** za 35,5 tun másla dodaných neziskovým institucím a organizacím.

##### 5.2.1.4.3. Prodej intervenčního másla za snížené ceny a poskytování podpory pro máslo, zahuštěné máslo a smetanu určených k použití při výrobě cukrářských výrobků, zmrzliny a jiných potravin

Tento program vychází z nařízení Komise (ES) č. 1898/2005, kapitola II., v platném znění. Vzhledem k situaci na mezinárodním trhu s mlékem a mléčnými výrobky přetrvává u této podpory od roku 2007 pozastavení nabídkového řízení.

V roce 2008 nebyly z rozpočtu EU na tento program vyplaceny **žádné finanční prostředky**.

##### 5.2.1.4.4. Poskytování podpory pro odstředěné mléko a sušené odstředěné mléko využívané jako krmivo a prodej takového sušeného odstředěného mléka

U této podpory, která vychází z nařízení Komise č. 2799/1999, v platném znění, nebyly v roce 2008 z rozpočtu EU vyplaceny **žádné finanční prostředky**.

#### 5.2.1.5. Podpora soukromého skladování hovězího a telecího masa

Tato podpora vychází z platných předpisů EU, a to zejména z nařízení Rady (ES) č. 1234/2007, nařízení Komise (ES) č. 907/2000 a nařízení vlády ČR č. 249/2004 Sb., v platném znění.

Situace na trhu jatečného skotu je stabilizovaná a ceny placené chovatelům jsou příznivé. Proto nebylo nutné opatření vedoucí ke stabilizaci trhu vyhlásit. Na soukromé skladování hovězího a telecího masa tedy nebyly čerpány **žádné finanční prostředky**.

#### 5.2.1.6. Podpora soukromého skladování vepřového masa

Opatření vyplývá z nařízení Rady (ES) č. 1234/2007, nařízení Komise (EHS) č. 3444/1990 a nařízení vlády ČR č. 249/2004 Sb., v platném znění.

Na podporu soukromého skladování masa bylo již v roce 2007 uzavřeno 9 smluv na celkové množství 581,4 tun vepřového masa. Po ukončení smluvní doby skladování (tj. v průběhu roku 2008) byla na soukromé skladování vepřového masa **poskytnuta podpora ve výši 6 679 tis. Kč z rozpočtu EU**.

#### 5.2.1.7. Zlepšování výroby včelařských produktů a jejich uvedení na trh

Evropská komise schválila tříletý Český program (2008 - 2010) na zlepšení výroby včelařských produktů a jejich uvedení na trh, který umožňuje poskytování dotací na podporu včelařství. Poskytování v této oblasti se řídí nařízením Rady (ES) č. 1234/2007, nařízením Komise (ES) č. 917/2004 a nařízením vlády ČR č. 197/2005 Sb., ve znění nařízení vlády ČR č. 285/2007 Sb., v platném znění.

Na jednotlivé podpory byly vyplaceny následující finanční prostředky (**50 % z rozpočtu ČR a 50 % z rozpočtu EU**):

- Opatření	- Vyplacené prostředky (v tis. Kč)
- Technická pomoc	- 24 168
- Boj proti varroáze	- 13 816
- Racionalizace kočování	- 7 844
- Úhrada nákladů na rozbory medu	- 505
- Obnova včelstev	- 8 527
- <b>Celkem</b>	- <b>54 860</b>

#### 5.2.1.8. Podpora pro organizace producentů ovoce a zeleniny s OP

Podpora pro organizace producentů ovoce a zeleniny s OP je administrována v souladu s nařízením Rady (ES) č. 2200/1996, nařízením Komise (ES) č. 1433/2003, nařízením Komise (ES) č. 1580/2007 a nařízením vlády ČR č. 318/2008 Sb., v platném znění.

V roce 2008 se na tuto podporu **vyplatilo celkem 23 024 tis. Kč z rozpočtu EU**. Tato částka zahrnuje finanční podporu ve výši 11 423 tis. Kč na výdaje operačních programů realizované v roce 2007 a objem 11 601 tis. Kč, kterým jsou pokryty již částečně výdaje operačních programů roku 2008.

#### 5.2.1.9. Podpora pro předběžně uznané organizace producentů ovoce a zeleniny

Podpora je administrována v souladu s nařízením Rady (ES) č. 1234/2007, nařízením Komise (ES) č. 1580/2007 a nařízením vlády ČR č. 318/2008 Sb., v platném znění.

Podpora je stanovena na základě objemu obchodované produkce určitou procentní sazbou. Na podpoře se podílí 25 % členský stát a 75 % je financováno ze zdrojů EU. V roce 2008 bylo v rámci této podpory **vyplaceno celkem 11 213 tis. Kč, z toho 2 803 tis. Kč z rozpočtu ČR a 8 410 tis. Kč z rozpočtu EU**.

#### 5.2.1.10. Podpory na víno

Podpory na víno jsou administrovány v souladu s nařízením Rady (ES) č. 1493/1999 a nařízením Komise (ES) č. 1623/2000, v platném znění.

Podpory jsou poskytovány na režim užití hroznů, hroznového moštu, zahuštěného hroznového moštu nebo rektifikovaného moštového koncentrátu.

V roce 2008 bylo z **rozpočtu EU** vyplaceno **13 009 tis. Kč**.

### **5.2.2. Vývozní subvence**

#### 5.2.2.1. Vývozní subvence na zpracované výrobky

Vývozní subvence na zpracované výrobky vycházejí z nařízení Komise (ES) č. 1043/2005, nařízení Komise (ES) č. 800/1999, nařízení Komise (ES) č. 376/2008 a nařízení vlády ČR č. 181/2004, v platném znění.

Vývozní subvence se poskytuje na základní výrobky obsažené ve zpracovaných výrobcích. Seznam zpracovaných výrobků je uveden v příloze II nařízení Komise (ES) č. 1043/2005, v platném znění. Základní výrobky jsou uvedeny v příloze I tohoto nařízení.

Výši sazby vývozní subvence vyhláší Evropská komise v úředním věstníku EU přibližně každý měsíc, u některých základních výrobků častěji (obiloviny, mléko a cukr), u některých po delší době (vejce). Výše subvence se stanoví na 100 kg základního výrobku. Celková suma vývozních subvencí požadovaná v rámci jednotlivých tranší je zasílána EK, která rozhoduje o výši čerpání subvence v rámci každé jednotlivé tranše. Malovývozci mohou do výše 75 000 € vyvážet bez osvědčení. Částka, kterou si nárokují, se hlásí EK.

V roce 2008 bylo na zpracované výrobky **vyplaceno 32 758 tis. Kč z rozpočtu EU**.

#### 5.2.2.2. Vývozní subvence na nezpracované výrobky

Vývozní subvence na nezpracované výrobky vycházejí z nařízení Komise (ES) č. 800/1999, nařízení Komise (ES) č. 376/2008, nařízení Rady (ES) č. 1234/2007 a nařízení vlády ČR č. 181/2004 Sb., v platném znění.

V roce 2008 byly vyplaceny z **rozpočtu EU** tyto vývozní subvence na nezpracované výrobky:

<b>Komodita</b>	<b>Vyplacená subvence (v tis. Kč)</b>
Máslo	527
Sýr	553
Mléko a mléčné výrobky celkem	1 080
Hovězí maso	4 116
Vepřové maso	4 826
Drůbeží maso	306
Bramborový škrob	153
<b>Celkem vyplaceno</b>	<b>10 481</b>

### 5.2.3. Dotace a odvody

#### 5.2.3.1. Prémie pro výrobce bramborového škrobu

Výrobní prémie pro výrobce bramborového škrobu je uvedena v příloze II nařízení Komise (ES) č. 2235/2003, v platném znění. Její výše je stanovena na 22,25 €/t bramborového škrobu.

Národní produkční kvóta bramborového škrobu pro hospodářský rok 2007/2008 činila 33 660 tun. Celkem bylo v roce 2008 **vyplaceno z rozpočtu EU 20 026 tis. Kč** na 32 692 t bramborového škrobu.

#### 5.2.3.2. Národní doplňková platba pro pěstitele brambor

Národní doplňková platba, kterou ČR poskytuje pěstitelům brambor, je rozdělena na dvě samostatné dílčí podpory, a to platbu vázanou na produkci a platbu oddělenou od produkce brambor. V rámci SOT je národní doplňková platba administrována ve vazbě na produkci brambor dle nařízení vlády ČR č. 115/2004 Sb., v platném znění.

Sazby podpor doplňkové platby závisí na obsahu škrobu v bramborách. Na základě rozhodnutí Komise (ES) K(2007) 3603 a K(2008) 1389 byly sazby podpory vázané na produkci brambor pro hospodářské roky 2007/2008 a 2008/2009 stanoveny na 66,32 €/t bramborového škrobu.

Celkem bylo v roce 2008 **vyplaceno 54 039 tis. Kč z rozpočtu ČR.**

#### 5.2.3.3. Výrobní náhrada na výrobky zpracované ze škrobu

Na základě nařízení Komise (ES) č. 491/2008, v platném znění, je v EU vyplácena výrobní náhrada na 1 tunu zpracovaného škrobu. Jedná se o škrob bramborový, pšeničný a kukuřičný.

Sazby na výrobní náhrady v obilovinách nejsou dlouhodobě vyhlášovány a nelze odhadnout budoucí vývoj výše výrobních náhrad za tuny škrobu. V roce 2008 nebyla vyplacena **žádná výrobní náhrada.**

#### 5.2.3.4. Finanční dávka z výroby cukru

Výběr výrobních dávek z cukru provedl SZIF dle nařízení vlády ČR č. 337/2006 Sb. a nařízení Rady (ES) č. 318/2006, v platném znění, kterým byla pro hospodářský rok 2007/2008 stanovena výrobní dávka ve výši 12 € za tunu cukru podléhajícího kvótám. Platbu výrobní dávky odvádí každý cukrovarnický podnik z kvóty cukru přidělené pro daný hospodářský rok.

Do konce února 2008 SZIF vybral od cukrovarnických podniků částku 123 055 tis. Kč za celou kvótu 372 459,207 tun. Celková vybraná dávka je považována jako tzv. vlastní zdroj ve smyslu čl. 2 odst. 1 rozhodnutí Rady 2007/436/ES. Z vybrané částky 25 % zůstalo na účtu SZIF a 75 % bylo odvedeno přes účet Ministerstva financí do Evropské komise.

Celkem SZIF **vybral** v únoru 2008 částku **123 055 tis. Kč. Do EU bylo převedeno 92 291 tis. Kč a na správní výdaje 30 764 tis. Kč.**

#### 5.2.3.5. Dodatečná kvóta na cukr

Na základě nařízení Rady (ES) č. 318/2006 a nařízení vlády ČR č. 337/2006 Sb., v platném znění, si mohly cukrovarnické podniky zažádat o svůj podíl na celkové dodatečné kvóte, která činila pro ČR 20 070 tun.

V hospodářském roce 2006/2007 SZIF přidělil cukrovarnickým podnikům množství 14 437,343 tun z dodatečné kvóty. V hospodářském roce 2007/2008 bylo mezi

3 cukrovarnické podniky rozděleno zbývajícím množstvím 5 632,657 tun dodatečné kvóty cukru. Cena dodatečné kvóty činila 730 € za tunu cukru.

Celkovou částku 113 207 tis. Kč za dodatečnou kvótu uhradily cukrovarnické podniky do 28. února 2008 na účet SZIF a tím splnily podmínku čl. 8 nařízení Rady (ES) č. 318/2006, v platném znění. Z celkové částky za dodatečnou kvótu přidělenou v hospodářském roce 2007/2008 bylo 75 % převedeno na účet Ministerstva financí a následně na účet Evropské komise, zbylých 25 % zůstalo pro účely SZIF.

**Celkem SZIF v únoru 2008 vybral částku 113 207 tis. Kč. Do EU bylo převedeno 84 906 tis. Kč a na správní výdaje 28 301 tis. Kč.**

#### 5.2.3.6. Restrukturalizační částka za cukr

Na základě nařízení Rady (ES) č. 318/2006 a čl. 11 nařízení Rady (ES) č. 320/2006, v platném znění, je vybírána dočasná restrukturalizační částka od cukrovarnických podniků, kterým byla kvóta přidělena pro hospodářské roky 2006/2007, 2007/2008 a 2008/2009. Cukrovarnické podniky hradí restrukturalizační částku ve dvou splátkách, a to 60 % do konce února běžného hospodářského roku a 40 % do 31. října následujícího hospodářského roku. Celá výše vybraných částek se převádí do Evropské komise. Pro hospodářský rok 2007/2008 byla dle nařízení Rady (ES) č. 320/2006, v platném znění, stanovena dočasná restrukturalizační částka ve výši 173,80 € za tunu cukru.

V roce 2008 použila společnost Moravskoslezské cukrovarny, a.s. k přepočtu chybný kurz a musela tak na účet SZIF doplatit částku ve výši 8 251 tis. Kč. Ze stejného důvodu činil přeplatek v roce 2007 částku ve výši 902 tis. Kč. Po vzájemném započtení pohledávek uhradila společnost Moravskoslezské cukrovarny rozdíl ve výši 7 349 tis. Kč.

Za hospodářský rok 2007/2008 bylo vybráno celkem 1 646 730 tis. Kč. Z toho finanční prostředky ve výši 1 011 658 tis. Kč byly vybrány do února 2008 a částka ve výši 635 072 tis. Kč do 31. října 2008.

Pro hospodářský rok 2008/2009 byla dle nařízení Rady (ES) č. 320/2006, v platném znění, stanovena dočasná restrukturalizační částka ve výši 113,30 € za tunu cukru. V měsíci prosinci 2008 uhradily společnosti Cukrovar Vrbátky, Hanácká potravinová společnost a Litovelská cukrovarna 60 % dočasných restrukturalizačních částek v celkové výši 115 407 tis. Kč.

**V roce 2008 SZIF vybral za dočasnou restrukturalizační částku celkem 1 762 137 tis. Kč a odvedl 1 646 730 tis. Kč.**

#### 5.2.3.7. Restrukturalizační podpora v cukrovarnickém průmyslu

Nařízením Rady (ES) č. 320/2006 a nařízením Komise (ES) č. 968/2006 byla zavedena restrukturalizační podpora cukrovarnickým podnikům, které se rozhodnou vzdát své produkce cukru v rámci kvóty, přičemž část podpory je vyhrazena pro pěstitele cukrové řepy a pro smluvní poskytovatele strojů. Restrukturalizační podpora činila pro hospodářský rok 2007/2008 730 € za tunu kvóty cukru, tj. celkem 74 805 139 €.

Restrukturalizační podpora je vyplácena ve dvou splátkách - 40 % v červnu daného hospodářského roku a 60 % v únoru následujícího hospodářského roku. SZIF **vyplatil** cukrovarnickému podniku, pěstitelům cukrové řepy a smluvním poskytovatelům strojů v červnu 2008 restrukturalizační podporu celkem ve výši **750 684 tis. Kč z rozpočtu EU**. Zbylých 60 % SZIF vyplatil v únoru roku 2009.



#### 5.2.3.8. Dodatečná platba restrukturalizační podpory v cukrovarnickém průmyslu

Současně s platbou restrukturalizační podpory je pěstitelům cukrové řepy a cukrovarnickým podnikům na základě nařízení Rady (ES) č. 1261/2007 a nařízení Komise (ES) č. 1264/2007, v platném znění, vyplácena zpětná restrukturalizační podpora. Rozhodnutím Komise 2008/445/ES byla pro Českou republiku stanovena ve výši 13 577 645,07 €.

SZIF **vyplatil** v červnu 2008 finanční prostředky ve výši **340 304 tis. Kč z rozpočtu EU**.

#### 5.2.3.9. Diverzifikační podpora v cukrovarnickém průmyslu

Podmínky poskytování diverzifikační podpory pěstitelům cukrové řepy jsou uvedeny v nařízení vlády ČR č. 149/2008 Sb., v platném znění.

Rozhodnutím Komise 2007/278/ES byla pro hospodářský rok 2007/2008 stanovena České republice celková částka diverzifikační podpory ve výši 11 220 770,83 €. Sazba podpory činí pro hospodářský rok 2007/2008 17,246 €/t cukrové řepy. Diverzifikační podpora je vyplácena dvakrát ročně, v březnu a v září.

V září 2008 SZIF **vyplatil** 4 žadatelům diverzifikační podporu v celkové výši **10 876 tis. Kč z rozpočtu EU**.

#### 5.2.3.10. Podpora pro zpracování lnu a konopí pěstovaných na vlákno

Podpora vychází z nařízení Rady (ES) č. 1234/2007, nařízení Komise (ES) č. 507/2008 a nařízení vlády ČR č. 248/2004 Sb., v platném znění.

Hospodářský rok začíná 1. července a končí 31. června roku následujícího. Sazba dotace byla Evropskou komisí stanovena na 160 €/t dlouhého lněného vlákna a 90 €/t krátkého lněného vlákna a konopného vlákna. Národní garantované množství pro dlouhé lněné vlákno je 1 923 tun a pro krátké lněné vlákno a konopné vlákno 2 866 tun.

V roce 2008 bylo za hospodářský rok 2006/2007 vyplaceno:

- na 997,664 t dlouhého lněného vlákna 4 553 817,38 Kč (159 626,24 €),
- na 1 523,748 t krátkého lněného vlákna a konopného vlákna 3 912 253,21 Kč (137 137,32 €).

Celkem tedy bylo v roce 2008 na podporu pro zpracování lnu a konopí pěstovaných na vlákno **vyplaceno 8 466 tis. Kč z rozpočtu EU**.

#### 5.2.3.11. Podpora na zpracování sušených krmiv

Tato podpora vychází z nařízení Rady (ES) č. 1234/2007, nařízení Komise (ES) č. 382/2005, nařízení vlády ČR č. 198/2005 Sb., v platném znění.

Hospodářský rok začíná 1. dubna a končí 31. března roku následujícího. Sazba dotace pro hospodářský rok 2007/2008 byla stanovena Evropskou komisí na 33 €/t uměle sušeného krmiva. Dotace je poskytována na 1 tunu uměle sušeného krmiva, které opustilo zpracovatelský podnik. Národní garantované množství pro ČR na krmiva sušená umělým teplem činí 27 942 tun.

Za rok 2008 bylo na krmiva sušená umělým teplem **vyplaceno celkem 28 259 tis. Kč z rozpočtu EU**, z toho za hospodářský rok 2007/2008 22 099 tis. Kč na 159 žádostí za 18 280 tuny a 18 doplňkových žádostí a za hospodářský rok 2008/2009 6 160 tis. Kč na 56 žádostí za 12 702 tuny.

#### 5.2.3.12. Podpora na restrukturalizaci a přeměnu vinic

Tato podpora vychází z nařízení Komise (ES) č. 1227/2000, nařízení Rady (ES) č. 1493/1999, nařízení vlády ČR č. 245/2004 Sb., nařízení vlády ČR č. 83/2006 Sb., nařízení vlády ČR č. 33/2007 Sb. a nařízení vlády ČR č. 320/2008 Sb., v platném znění.

Hospodářský rok začíná 1. srpna a končí 31. července roku následujícího. Sazby dotace pro jednotlivá opatření jsou stanoveny v nařízení vlády ČR č. 245/2004 Sb., v platném znění:

- Klučení vinice činí 75 000 Kč na 1 ha vykloučené vinice,
- Změna odrůdové skladby vinice činí 290 000 Kč na 1 ha vinice,
- Zvýšení počtu keřů ve vinici činí 75 000 Kč na 1 ha vinice,
- Přesun vinice do svahu činí 240 000 Kč na 1 ha nově vysázené vinice,
- Ochrana vinice před škodami způsobovanými zvěří pomocí hromadné ochrany činí 90 000 Kč na 1 ha vinice,
- Ochrana vinice před škodami způsobovanými zvěří pomocí individuální ochrany činí 50 000 Kč na 1 ha vinice,
- Ochrana vinice před škodami způsobovanými ptactvem pomocí aktivní ochrany činí 20 000 Kč na 1 ha vinice,
- Ochrana vinice před škodami způsobovanými ptactvem pomocí pasivní ochrany činí 30 000 Kč na 1 ha vinice,
- Zlepšení techniky obhospodařování vinice činí 250 000 Kč na 1 ha vinice.

Z důvodu vyšších požadovaných finančních prostředků žadateli byly sazby dotace poníženy přepočítávacím koeficientem.

Za hospodářský rok 2007/2008 bylo **vyplaceno** celkem **z rozpočtu EU 331 673 tis. Kč** na 12 256,81 ha restrukturalizované výměry.

#### **5.2.4. Intervenční nákupy a související výdaje**

##### 5.2.4.1. Intervenční nákup másla a sušeného odstředěného mléka

###### 5.2.4.1.1. Intervenční nákup

Intervenční nákup másla a sušeného odstředěného mléka je realizován na základě nařízení Rady (ES) č. 1234/2007, nařízení Komise (ES) č. 105/2008, nařízení Komise (ES) č. 214/2001 a nařízení vlády ČR č. 225/2004 Sb., v platném znění.

Intervenční nákup másla byl do 30. června 2008 vyhlášován, pokud tržní cena másla poklesla pod 92 % intervenční ceny. V případě vyhlášení intervenčního nákupu nakupovaly příslušné intervenční agentury máslo od subjektů prostřednictvím nabídek k intervenčnímu nákupu za 90 % intervenční ceny. Od 1. července 2007 do 30. června 2008 stanovila Evropská komise intervenční cenu másla ve výši 246,39 €/100 kg. Vzhledem k vývoji tržních cen másla v EU a ČR **nebyl intervenční nákup másla** pro ČR v roce 2008 **vyhlášen**.

Intervenční nákup sušeného odstředěného mléka vychází z nařízení Komise (ES) č. 214/2001, v platném znění a je zahájen Evropskou komisí vždy k 1. březnu kalendářního roku. V tomto případě se nepřihlíží k výši tržní ceny a SOM se nakupuje za intervenční cenu. Od 1. července 2006 do 30. června 2008 stanovila Evropská komise intervenční cenu SOM ve výši 174,69 €/100 kg. Vzhledem k vývoji tržních cen sušeného odstředěného mléka v ČR **nebylo** v roce 2008 **v rámci intervenčního nákupu nabídnuto žádné množství SOM**.

#### 5.2.4.1.2. Tržby z prodeje

V souvislosti s výše uvedenými informacemi a vzhledem ke skutečnosti, že SZIF na počátku roku 2008 neskladoval žádné máslo ani SOM nakoupené v předchozích letech, **nebylo v roce 2008 v ČR prodáno žádné množství másla a SOM.**

#### 5.2.4.2. Intervenční nákup obilovin

##### 5.2.4.2.1. Intervenční nákup

Na základě nařízení Rady (ES) č. 1784/2003, v platném znění, kterým jsou stanoveny zejména druhy intervenčně nakupovaných obilovin, výše intervenční ceny a výše měsíčních kompenzačních příplatků za skladování obilovin a dále na základě nařízení Komise (ES) č. 687/2008, kterým se stanoví postupy přejímání obilovin intervenčními agenturami, včetně příplatků a srážek z intervenční ceny, je realizován intervenční nákup pšenice, ječmene a kukuřice. Prodej intervenčně nakoupených obilovin vychází z aktuálního znění nařízení Komise (ES) č. 2131/1993, kterým se stanoví postupy a podmínky pro uvedení obilovin ze zásob intervenčních agentur do prodeje, přičemž kompenzace nákladů na přepravu obilovin do vývozního místa při prodeji je realizována v souladu s nařízením Komise (ES) č. 2454/1993, v platném znění. Financování a účtování o skladování intervenčních zásob EAGF je prováděno na základě nařízení Rady (ES) č. 1290/2005, dle prováděcích pravidel stanovených v nařízení Komise (ES) č. 884/2006, v platném znění. Realizace intervenčního nákupu a prodeje obilovin probíhá v souladu s nařízením vlády ČR č. 180/2004 Sb. a zákonem č. 256/2000 Sb., v platném znění.

Dle nařízení Rady (ES) č. 1784/2003 je základní intervenční cena v zemích EU stanovena na 101,31 €/t obilovin, tj. 2 498,30 Kč/t, přičemž je vždy od měsíce listopadu do května následujícího roku povyšována o kompenzační příplatek za skladování ve výši 0,46 €/t/měsíc, tj. o 11,34 Kč/t. Intervenční cena může být upravena o příplatky a srážky za kvalitativní parametry a dále o náklady na přepravu dle vzájemné polohy nabízejícího skladu, intervenčního skladu a intervenčního centra a o náklady na vyskladnění z nabízejícího skladu.

##### 5.2.4.2.1.1. Intervenční nákup obilovin v hospodářském roce 2007/2008

Od 1. ledna 2008 do 31. července 2008 SZIF nerealizoval žádný intervenční nákup obilovin ze sklizně roku 2007, a to vzhledem k situaci na trhu s obilovinami v rámci ČR, EU a celosvětových zásob, produkce a spotřeby obilovin. Cenová nabídka v podobě intervenční ceny byla v rámci EU hluboko pod hranicí reálné tržní ceny intervenčně nakupovaných obilovin.

##### 5.2.4.2.1.2. Intervenční nákup obilovin v hospodářském roce 2008/2009

K 31. prosinci 2008 měl SZIF na zásobách celkem 8 tis. tun ječmene. Vzhledem k tomu, že bylo nutno dodržet předepsaný termín úhrady cen za nakoupené obiloviny mezi 30. - 35. dnem od data přejímky, uhradil SZIF do konce roku 2008 celkem 222 tis. Kč včetně 9 % DPH. Další finanční prostředky za intervenční nákup obilovin ze sklizně roku 2008, převzatých od listopadu 2008 do prosince 2008, byly uhrazeny v roce 2009. V roce 2008 bylo na realizaci intervenčního nákupu obilovin vynaloženo celkem 222 tis. Kč včetně 9 % DPH.

#### 5.2.4.2.2. Intervenční skladování

K 1. lednu 2008 bylo v intervenčních skladech celkem 0 tun obilovin a k 31. prosinci 2008 množství 8 367,514 tun ječmene z intervenčního nákupu 2008/2009. SZIF stanovil „Smlouvami o skladování“ náklady na naskladnění s pohybem i bez pohybu zboží 70 Kč/t, náklady na skladování 50 Kč/t/měsíc a náklady na vyskladnění s pohybem či bez pohybu zboží 70 Kč/t včetně 19 % DPH.

Celkové výdaje na naskladnění, skladování a vyskladnění obilovin v roce 2008 činily 0 tis. Kč, protože úhrada nákladů spojených s naskladněním a skladováním obilovin nakoupených na konci roku 2008 byla provedena v souladu se smlouvou o skladování až na počátku rozpočtového roku 2009.

#### 5.2.4.2.3. Přeprava prodaných intervenčních zásob obilovin do vývozního místa

Celkové výdaje na přepravu obilovin do vývozního místa při prodeji činily 55 549 tis. Kč včetně 19 % DPH. V roce 2008 neprobíhal prodej intervenčních zásob obilovin, došlo však k posunu logistických termínů vývozu u řady partií prodaných intervenčních zásob obilovin z posledního čtvrtletí roku 2006 na první čtvrtletí roku 2007 a tudíž úhradě zbytku dotace až na počátku roku 2008. Proplacení dotace bylo podmíněno prokázáním realizace vývozu obilovin z EU.

**Celkové výdaje na nákup, naskladnění, skladování, vyskladnění a přepravu obilovin činily v roce 2008 celkem 55 771 tis. Kč, z toho 222 tis. Kč z rozpočtu ČR a 55 549 tis. Kč z rozpočtu EU.**

#### 5.2.4.3. Intervenční nákup cukru

##### 5.2.4.3.1. Intervenční nákup

Intervenční nákup cukru byl v roce 2008 administrován dle nařízení Komise (ES) č. 952/2006, v platném znění. V roce 2008 nebyl do intervence přijat a **nakoupen žádný cukr**.

##### 5.2.4.3.2. Intervenční skladování

Intervenční skladování cukru probíhá v souladu s nařízením Komise (ES) č. 884/2006, v platném znění. K 1. lednu 2008 bylo v intervenčních skladech celkem 30 752,065 tun cukru a k 31. prosinci 2008 30 752,065 tun z minulého intervenčního nákupu. Sazba nákladů na naskladnění činila 23 Kč/t, na skladování 40 Kč/t/měsíc, na vyskladnění s pohybem 236 Kč/t a na vyskladnění bez pohybu 53 Kč/t včetně 19 % DPH.

**Celkové výdaje na naskladnění, skladování a vyskladnění intervenčních zásob cukru činily v roce 2008 celkem 16 114 tis. Kč z rozpočtu EU.**

##### 5.2.4.3.3. Tržby z prodeje

V období od 1. ledna 2008 do 24. září 2008 se prodej cukru na trhu Společenství a na vývoz řídil nařízením Komise (ES) č. 1059/2007, nařízením Komise (ES) č. 1060/2007 a nařízením Komise (ES) č. 1476/2007, v platném znění. K prodeji bylo nabídnuto 30 752,065 tun cukru. Dne 24. září 2008 skončil intervenční prodej cukru pro hospodářský rok 2007/2008. V dílčích kolech nabídkových řízení podle těchto nařízení se **neprodal žádný cukr** z intervenčních zásob.

Od 1. října 2008 platí pro intervenční prodej nařízení Komise (ES) č. 879/2008, nařízení Komise (ES) č. 878/2008 a nařízení Komise (ES) č. 877/2008, v platném znění. Od 14. října 2008 nabízel SZIF k prodeji pouze 2 138,05 tun. V souladu s nařízením

Komise (ES) č. 983/2008 je v rámci pomoci nejchudším osobám ve Společenství blokováno množství 5 614 tun cukru pro intervenční agenturu Litvy a množství 23 000 tun cukru pro intervenční agenturu Polska. K 31. prosinci 2008 se celé množství 30 752,065 tun cukru nacházelo v intervenčních skladech.

#### 5.2.4.4. Ostatní výdaje související s intervenčními nákupy

Z tržeb za prodej IN komodit SZIF **odvedl DPH v celkové výši 45 tis. Kč**. V roce 2008 **byl splacen úvěr na intervenční nákupy v hodnotě 34 tis. Kč**.

### **5.2.5. Ostatní výdaje související se SOT**

#### 5.2.5.1. Distribuce potravin nejchudším osobám v ČR

Distribuce potravin nejchudším osobám se řídí nařízením Komise (ES) č. 3149/1992 a nařízením vlády ČR č. 306/2006 Sb., v platném znění.

V průběhu roku 2008 bylo na základě dvou uzavřených smluv na dodávku 21,5 tun hladké mouky a 28,8 tun těstovin **vyplaceno celkem 1 089 tis. Kč, z toho 90 tis. Kč z rozpočtu ČR a 999 tis. Kč z rozpočtu EU**.

#### 5.2.5.2. Převod propadlého podílu z vratek dotací

Do příjmů správních výdajů bylo dle nařízení Komise (ES) č. 1848/2006 převedeno 20 % z vrácených prostředků, tj. **202 tis. Kč**.

**Celkem bylo v rámci společné organizace trhu vynaloženo 3 739 180 tis. Kč, z toho z rozpočtu ČR celkem 2 011 437 tis. Kč** (zdrojové krytí těchto výdajů je podrobně uvedeno v příloze B tohoto materiálu) **a z rozpočtu EU celkem 1 727 743 tis. Kč**.

## **5.3. Program rozvoje venkova včetně Horizontálního plánu rozvoje venkova**

### **5.3.1. Program rozvoje venkova**

Program rozvoje venkova je realizován na základě nařízení Rady (ES) č. 1782/2003, nařízení Rady (ES) č. 1290/2005, nařízení Rady (ES) č. 1698/2005, nařízení Komise (ES) č. 796/2004, nařízení Komise (ES) č. 883/2006, nařízení Komise (ES) č. 885/2006, nařízení Komise (ES) č. 1320/2006, nařízení Komise (ES) č. 1628/2006, nařízení Komise (ES) č. 1974/2006, nařízení Komise (ES) č. 1975/2006, nařízení Komise (ES) č. 1848/2006, nařízení vlády ČR č. 75/2007 Sb., nařízení vlády ČR č. 79/2007 Sb., nařízení vlády ČR č. 239/2007 Sb., v platném znění a rozhodnutí Rady 2006/144/ES.

Čerpání finančních prostředků z Evropského zemědělského fondu pro rozvoj venkova probíhá v souladu s programovým dokumentem na období 2007 - 2013, který byl schválen usnesením vlády ČR č. 948 ze dne 16. srpna 2007 a Výborem pro rozvoj venkova Evropské komise dne 23. května 2007.

#### 5.3.1.1. Projektová opatření Programu rozvoje venkova

V roce 2008 byla spuštěna 3 kola příjmu žádostí a kontinuální příjem žádostí na projekty technické pomoci (V.1.) a Celostátní síť pro venkov (V.2.).

V roce 2008 bylo zaregistrováno 6 855 žádostí (projektů) ve výši 14,8 mld. Kč a schváleno 4 486 žádostí v celkové výši 9,66 mld. Kč, přičemž schvalování žádostí 5. kola bude probíhat v průběhu roku 2009. Celkem bylo uzavřeno 4 353 Dohod se žadateli/příjemci dotací ve finančním objemu 9,5 mld. Kč.

SZIF proplatil 1 066 projektů zaregistrovaných v převážné většině v roce 2007 (doba realizace je 18, respektive nově až 24 měsíců).

#### 5.3.1.1.1. 3. kolo příjmu žádostí

V rámci 3. kola příjmu žádostí byly přijímány žádosti o dotaci z Programu rozvoje venkova na opatření I.1.1. Modernizace zemědělských podniků, I.3.2. Zahájení činnosti mladých zemědělců, II.2.4. Obnova lesního potenciálu a podpora společenských funkcí lesa, III.1.1. Diverzifikace činností nezemědělské povahy a opatření III.1.2. Podpora zakládání podniků a jejich rozvoje.

Příjem žádostí probíhal od 26. února do 17. března 2008 s výjimkou záměru II.2.4.1.a) Obnova lesního potenciálu po kalamitách, kde byl příjem žádostí prodloužen do 28. března 2008 a opatření I.3.2. Zahájení činnosti mladých zemědělců, u kterého byly žádosti podávány v termínu od 3. března do 14. března 2008.

Při administraci projektových záměrů v rámci opatření I.1.1. Modernizace zemědělských podniků bylo v tomto kole podáno 972 žádostí s požadavkem na spolufinancování projektů ve formě dotace v celkové výši 2 403 792 tis. Kč. Na opatření I.3.2. Zahájení činnosti mladých zemědělců bylo podáno v tomto kole 590 žádostí s požadavkem na 644 612 tis. Kč. U opatření II.2.4. Obnova lesního potenciálu a podpora společenských funkcí lesa bylo podáno 134 žádostí a požadovány finanční prostředky ve výši 269 733 tis. Kč, u opatření III.1.1. Diverzifikace činností nezemědělské povahy bylo podáno 60 žádostí s požadavkem na 557 619 tis. Kč a na opatření III.1.2. Podpora zakládání podniků a jejich rozvoje bylo podáno 152 žádostí s požadavkem na 205 680 tis. Kč.

#### 5.3.1.1.2. 4. kolo příjmu žádostí

4. kolo příjmu žádostí bylo zahájeno dne 10. června 2008 a probíhalo do 30. června 2008. Žádosti byly podávány na opatření I.1.3. Přidávání hodnoty zemědělským a potravinářským produktům, I.3.1. Další odborné vzdělávání a informační činnost, I.3.4. Využívání poradenských služeb a opatření III.1.3. Podpora cestovního ruchu.

V rámci opatření I.1.3. Přidávání hodnoty zemědělským a potravinářským produktům bylo v tomto kole podáno 273 žádostí s požadavkem na spolufinancování projektů ve formě dotace v celkové výši 821 387 tis. Kč. U opatření I.3.1. Další odborné vzdělávání a informační činnost bylo podáno v tomto kole 77 žádostí s požadavkem na 49 478 tis. Kč. Na opatření I.3.4. Využívání poradenských služeb bylo podáno 1 190 žádostí a požadovány finanční prostředky ve výši 35 032 tis. Kč a u opatření III.1.3. Podpora cestovního ruchu bylo podáno 182 žádostí s požadavkem na 452 798 tis. Kč.

#### 5.3.1.1.3. 5. kolo příjmu žádostí

V termínu od 7. října do 27. října 2008 byly přijímány žádosti o dotaci z Programu rozvoje venkova v rámci 5. kola příjmu žádostí pro opatření I.1.2. Investice do lesů, I.1.4. Pozemkové úpravy, III.3.1. Vzdělávání a informace, III.2.1. Obnova a rozvoj vesnic, občanské vybavení a služby, III.2.2. Ochrana a rozvoj kulturního dědictví venkova a Strategické plány LEADER v rámci opatření IV.1.1. Místní akční skupina a opatření IV.1.2. Realizace místní rozvojové strategie. Dalším opatřením 5. kola příjmu žádostí bylo opatření IV.2.1. Realizace projektů spolupráce. Pro toto opatření probíhal příjem žádostí od 7. října do 10. listopadu 2008.

V rámci opatření I.1.2. Investice do lesů bylo v tomto kole podáno 721 žádostí s požadavkem na spolufinancování projektů ve formě dotace v celkové výši

914 716 tis. Kč. Na opatření I.1.4. Pozemkové úpravy bylo podáno v tomto kole 57 žádostí s požadavkem na 349 941 tis. Kč. U opatření III.2.1. Obnova a rozvoj vesnic, občanské vybavení a služby bylo podáno 1 358 žádostí a požadovány finanční prostředky ve výši 7 143 545 tis. Kč, u opatření III.2.2. Ochrana a rozvoj kulturního dědictví venkova bylo podáno 141 žádostí s požadavkem na 315 840 tis. Kč a na opatření III.3.1. Vzdělávání a informace bylo podáno 63 žádostí s požadavkem na 41 524 tis. Kč.

Při administraci projektových záměrů osy IV. - Leader bylo podáno na opatření IV.1.1. Místní akční skupina celkem 92 žádostí s požadavkem na spolufinancování 61 848 tis. Kč. Dále bylo podáno na opatření IV.1.2. Realizace místní rozvojové strategie celkem 713 žádostí a požadovány finanční prostředky ve výši 393 628 tis. Kč a na opatření IV.2.1. Realizace projektů spolupráce 18 žádostí s požadavkem na 61 505 tis. Kč.

### Uskutečněná kola příjmu žádostí v roce 2008 v rámci Programu rozvoje venkova - projektová opatření

Kolo příjmu žádostí	Termín	Osa, skupina opatření, opatření, podopatření, záměr
<b>Kontinuální příjem</b>	od 15.1.2008	V.1.
	od 3.11.2008	V.2.
<b>3. kolo</b>	26.2.-17.3.2008	I.1.1.1., II.2.4.1.b, II.2.4.2., III.1.1., III.1.2.
	26.2.-28.3.2008	II.2.4.1.a
	3.3.-14.3.2008	I.3.2.
<b>4. kolo</b>	10.6.-30.6.2008	I.1.3., I.3.1., I.3.4., III.1.3.
<b>5. kolo</b>	7.10.-27.10.2008	I.1.2., I.1.4., III.2.1., III.2.2., III.3.1., IV.1.1., IV.1.2.
	7.10.-10.11.2008	IV.2.1.

#### 5.3.1.2. Neprojektová opatření Programu rozvoje venkova

Podpory v rámci Programu rozvoje venkova jsou poskytovány prostřednictvím následujících neprojektových opatření:

- Platby za přírodní znevýhodnění v horských oblastech a oblastech s jinými znevýhodněními (LFA),
- NATURA 2000,
- Agroenvironmentální opatření (AEO)
- Lesnictví - zalesňování zemědělské půdy (LES),
- Platby v rámci NATURA v lesích - opatření otevřeno v roce 2008,
- Lesnicko-environmentální platby - předpokládá se, že opatření bude otevřeno v roce 2009,
- Předčasné ukončení zemědělské činnosti.

##### 5.3.1.2.1. Platby za přírodní znevýhodnění v horských oblastech a oblastech s jinými znevýhodněními

V roce 2008 byly žádosti na Platby za přírodní znevýhodnění v horských oblastech a oblastech s jinými znevýhodněními podávány do 15. května 2008. Celkem bylo podáno 10 743 žádostí.

##### 5.3.1.2.2. NATURA 2000

Žádosti o dotaci na NATURA 2000 se podávaly do 15. května 2008 a celkem jich bylo podáno 213.

#### 5.3.1.2.3. Agroenvironmentální opatření

V roce 2008 bylo podáno 1 716 žádostí o zařazení v rámci Programu rozvoje venkova a 4 954 žádostí o dotaci. Termín podání byl do 15. května 2008.

#### 5.3.1.2.4. Lesnictví - zalesňování zemědělské půdy

U opatření Lesnictví - zalesňování zemědělské půdy se v roce 2008 v rámci Programu rozvoje venkova podávaly, jak žádosti o dotaci na zalesnění, tak i žádosti o dotaci na péči a poskytnutí náhrady. Žádosti na zalesnění se podávaly do 30. listopadu 2008. Celkem bylo podáno 288 žádostí. Žádosti o péči a náhradu se podávají v následujících letech po roce zalesnění. Podávaly se v termínu do 15. května 2008 a celkem jich bylo podáno 250. Dotace na péči o lesní porost se poskytuje po dobu 5 kalendářních let a náhrada za ukončení zemědělské činnosti po dobu 15 kalendářních let počínaje rokem následujícím po roce zalesnění.

#### 5.3.1.2.5. Platby v rámci NATURA 2000 v lesích

Opatření Platby v rámci NATURA 2000 v lesích bylo spuštěno v roce 2008. V termínu do 15. května 2008 bylo podáno celkem 9 žádostí o zařazení a 9 žádostí o dotaci. Žadatel je do tohoto opatření zařazen na období 20 let a po celou dobu podává každoročně žádost o dotaci.

#### 5.3.1.2.6. Předčasné ukončení zemědělské činnosti

U opatření Předčasné ukončení zemědělské činnosti předkládali žadatelé v roce 2008 Žádosti o dotaci (žádost o vstup do programu Předčasné ukončení zemědělské činnosti). V rámci těchto žádostí je žadatelem předložen projekt na převod zemědělského podniku na nabyvatele, který musí být uskutečněn do 12 měsíců od podání Žádosti o dotaci. Žádosti jsou podávány celoročně a za rok 2008 podalo žádost celkem 110 žadatelů, z nichž převod podniku uskutečnilo do konce roku 2008 62 žadatelů, kteří podali První žádost o proplacení, na základě které probíhá uzavírání Dohody o poskytování dotace z programu Předčasné ukončení zemědělské činnosti.

#### 5.3.1.2.7. Přehled vyplacených prostředků na žádosti neprojektových opatření Programu rozvoje venkova v roce 2008

Přehled vyplacených prostředků na žádosti neprojektových opatření PRV v roce 2008 je uveden v následující tabulce:

Program rozvoje venkova - neprojektová opatření		Počet vyplacených žádostí	Finanční prostředky vyplacené v roce 2008 (v tis. Kč)		
			ČR	EU	Celkem
LFA	žádosti 2007	249	10 639	42 556	53 195
	žádosti 2008	9 994	524 970	2 099 878	2 624 848
	<b>LFA celkem</b>	<b>10 243</b>	<b>535 609</b>	<b>2 142 434</b>	<b>2 678 043</b>
NATURA 2000	žádosti 2007	15	112	449	561
	žádosti 2008	164	1 987	7 945	9 932
	<b>NATURA 2000 celkem</b>	<b>179</b>	<b>2 099</b>	<b>8 394</b>	<b>10 493</b>
AEO	žádosti 2007	3 198	266 671	1 066 516	1 333 187
	<b>AEO celkem</b>	<b>3 198</b>	<b>266 671</b>	<b>1 066 516</b>	<b>1 333 187</b>
LES	žádosti 2007	258	7 546	30 184	37 730
	<b>LES celkem</b>	<b>258</b>	<b>7 546</b>	<b>30 184</b>	<b>37 730</b>
<b>Neprojektová opatření celkem</b>		<b>13 878</b>	<b>811 925</b>	<b>3 247 528</b>	<b>4 059 453</b>



### 5.3.1.3. Celkový přehled vyplacených prostředků na Program rozvoje venkova v roce 2008

Následující tabulka uvádí přehled celkových vyplacených prostředků na Program rozvoje venkova v roce 2008:

Program rozvoje venkova		Finanční prostředky vyplacené v roce 2008 (v tis. Kč)		
		ČR	EU	Celkem
<b>Osa I</b>	I.1.1. Modernizace zemědělských podniků	86 308	258 922	345 230
	I.1.2. Investice do lesů	32 664	97 994	130 658
	I.1.3. Přidávání hodnoty zemědělským a potravinářským produktům	21 513	64 540	86 053
	I.1.4. Pozemkové úpravy	547	1 641	2 188
	I.3.1. Další odborné vzdělávání a informační činnost	1 141	3 422	4 563
	I.3.2. Zahájení činnosti mladých zemědělců	53 049	159 146	212 195
	I.3.4. Využívání poradenských služeb	153	458	611
	<b>Osa I celkem</b>		<b>195 375</b>	<b>586 123</b>
<b>Osa II</b>	II.1.1. Opatření LFA	535 609	2 142 434	2 678 043
	II.1.2. Platby v rámci oblastí NATURA 2000	2 099	8 394	10 493
	II.1.3. Agroenvironmentální opatření	266 671	1 066 516	1 333 187
	II.2.1. Zalesňování zemědělské půdy	7 546	30 184	37 730
	II.2.4. Obnova lesního potenciálu a podpora společenských funkcí lesa	1 093	4 370	5 463
	<b>Osa II celkem</b>		<b>813 018</b>	<b>3 251 898</b>
<b>Osa III</b>	III.1.1. Diverzifikace činností nezemědělské povahy	8 575	25 726	34 301
	III.1.2. Podpora zakládání podniků a jejich rozvoje	4 696	14 089	18 785
	III.1.3. Podpora cestovního ruchu	1 856	5 567	7 423
	III.2.1. Obnova a rozvoj vesnic, občanské vybavení a služby	93 487	280 463	373 950
	III.2.2. Ochrana a rozvoj kulturního dědictví venkova	3 947	11 839	15 786
	III.3.1. Vzdělávání a informace	260	779	1 039
	<b>Osa III celkem</b>		<b>112 821</b>	<b>338 463</b>
<b>Osa IV</b>	IV.1.1. Místní akční skupina	1 683	6 730	8 413
	<b>Osa IV celkem</b>		<b>1 683</b>	<b>6 730</b>
<b>Osa V</b>	V.1. Příprava, sledování, hodnocení, informování a kontrola v rámci programu	1 532	4 597	6 129
	<b>Osa V celkem</b>		<b>1 532</b>	<b>4 597</b>
<b>Program rozvoje venkova celkem</b>		<b>1 124 429</b>	<b>4 187 811</b>	<b>5 312 240</b>

V roce 2008 bylo na Program rozvoje venkova vynaloženo celkem 5 312 240 tis. Kč, z toho z rozpočtu ČR 1 124 429 tis. Kč a z rozpočtu EU 4 187 811 tis. Kč.

### **5.3.2. Horizontální plán rozvoje venkova**

Horizontálního plánu rozvoje venkova je realizován na základě nařízení Rady (ES) č. 1257/1999, nařízení Komise (ES) č. 817/2004, nařízení vlády ČR č. 241/2004 Sb., nařízení vlády ČR č. 242/2004 Sb., nařízení vlády ČR č. 308/2004 Sb., nařízení vlády ČR č. 655/2004 Sb. a nařízení vlády ČR č. 69/2005 Sb., v platném znění.

Podpory v rámci Horizontálního plánu rozvoje venkova jsou poskytovány prostřednictvím následujících opatření:

- Méně příznivé oblasti (LFA),
- Agroenvironmentální opatření (AEO),
- Lesnictví (LES),
- Předčasné ukončení zemědělské činnosti (PUZČ),
- Zakládání skupin výrobců (ZSV),
- Technická pomoc.

#### 5.3.2.1. Méně příznivé oblasti

V roce 2008 se již žádosti o dotaci na opatření Méně příznivé oblasti podávaly pouze v rámci Programu rozvoje venkova.

#### 5.3.2.2. Agroenvironmentální opatření

Od roku 2007 již není možné se nově zařadit do Agroenvironmentálního opatření v rámci Horizontálního plánu rozvoje venkova. Byly podány pouze žádosti o dotaci na základě zařazení do HRDP z předešlých let. Žádosti o dotaci se podávaly do 15. května 2008 a celkem bylo podáno 10 544 žádostí o dotaci.

#### 5.3.2.3. Lesnictví - zalesňování zemědělské půdy

U opatření Lesnictví - zalesňování zemědělské půdy se od roku 2008 podávají pouze žádosti o dotaci na péči a náhradu. Žádost musela být podána nejpozději do 30. dubna 2008 a celkem bylo podáno 954 žádostí. Tuto žádost podává žadatel v následujících letech po roce zařazení a zalesnění. O dotaci na péči se může žádat ještě následující 4 roky a o poskytnutí náhrady následujících 19 let. V roce zalesnění je žadateli poskytnuta dotace, jak na zalesnění, tak i na péči a náhradu.

#### 5.3.2.4. Předčasné ukončení zemědělské činnosti

U opatření Předčasné ukončení zemědělské činnosti byly v roce 2008 přijímány žádosti o poskytnutí dotace v termínu od 1. ledna do 15. února 2008. Celkem bylo podáno 369 žádostí. Dotace je žadatelům poskytována po dobu 15 kalendářních let počínaje rokem, v němž byl žadatel zařazen do programu. Dotace se vyplácí v příslušném kalendářním roce ve čtvrtletních splátkách vždy do 30 kalendářních dnů po skončení příslušného čtvrtletí kalendářního roku. V roce zařazení do programu se dotace žadateli poskytne ve výši jedné dvanáctiny na každý celý kalendářní měsíc, po který byl žadatel zařazen do programu.

#### 5.3.2.5. Zakládání skupin výrobců

Žádosti o poskytnutí dotace na opatření Zakládání skupin výrobců byly přijímány v termínu od 1. ledna do 15. února 2008 a celkem bylo doručeno 250 žádostí o dotaci. Výše dotace se stanoví na základě žadatelem sdělené výše finanční hodnoty roční obchodované produkce příslušné zemědělské komodity, pro kterou byla skupina výrobců zařazena do programu, pocházející od členů, a to dle předpisů Evropského společenství.

**Na Horizontální plán rozvoje venkova bylo celkem vynaloženo 3 106 473 tis. Kč, z toho z rozpočtu ČR 623 361 tis. Kč a z rozpočtu EU 2 483 112 tis. Kč.** Objem finančních prostředků ve výši 2 268 843 tis. Kč (z toho 454 617 tis. Kč z rozpočtu ČR a 1 814 226 tis. Kč z rozpočtu EU) byl hrazen z prostředků rozpočtovaných na Program rozvoje venkova.

Přehled vyplacených prostředků na Horizontální plán rozvoje venkova v roce 2008 je uveden v příloze D tohoto materiálu.

## **5.4. Propagace spotřeby výrobků - marketing**

### 5.4.1. Propagace spotřeby medu

Podpora je vyplácena na základě nařízení Komise (ES) č. 1071/2005, v platném znění a rozhodnutí Komise (ES) c (2006) č. 3079 ze dne 7. července 2006, o spolufinancování propagačního opatření Propagace spotřeby medu. Realizace opatření je rozložena do tříletého období (2006 - 2008) s tím, že 50 % finančních prostředků je hrazeno z rozpočtu EU, 30 % Českým svazem včelařů a 20 % hradí SZIF. Program začal v říjnu 2006 a první prostředky byly čerpány v březnu 2007. Během roku 2008 proběhly následující propagační aktivity: reklama v tisku, recepty, www stránky, soutěž pro mateřské školy, účast na domácích výstavách a veletrzích - Natura Viva, Země živitelka.

V roce 2008 byly **vyplaceny** finanční prostředky **v celkové výši 1 028 tis. Kč, z toho 294 tis. Kč z rozpočtu ČR (SZIF) a 734 tis. Kč z rozpočtu EU (SZIF).**

### 5.4.2. Propagace ekologického zemědělství a jeho produktů

Na základě nařízení Komise (ES) č. 1071/2005, v platném znění a rozhodnutí Komise (ES) K (2007) 3299 ze dne 10. července 2007, o spolufinancování propagačního programu Propagace ekologického zemědělství a jeho produktů - Přírodní bohatství, je tento program realizován v období 2008 - 2010. 50 % finančních prostředků je hrazeno z rozpočtu EU (SZIF) a 50 % z rozpočtu ČR (SZIF). V průběhu roku 2008 se uskutečnily následující propagační aktivity: BillBoardy, reklama v tisku, RoadShow, www stránky, internetová kampaň, letáky.

V roce 2008 byly **vyčerpány** finanční prostředky **celkem ve výši 18 074 tis. Kč, z toho 10 480 tis. Kč z rozpočtu ČR (SZIF) a 7 594 tis. Kč z rozpočtu EU (SZIF).**

## **5.5. Financování z cizích zdrojů a termínované vklady**

### **5.5.1. Úvěrové financování**

Úvěrové zdroje poskytované komerčními bankami jsou v souladu se zákonem č. 256/2000 Sb., v platném znění a příslušnými nařízeními EU používány v odůvodněných případech pouze v nezbytném rozsahu. Pro potřeby úvěrového financování SZIF využíval revolvingovou úvěrovou linku, a to ve formě krátkodobých úvěrů a speciálního kontokorentního úvěru.

#### 5.5.1.1. Úvěr na přímé platby

**Krátkodobými úvěry** byla financována opatření:

- 1. SAPS 2005**, kdy v souladu s nařízením Rady (ES) č. 1782/2003 a nařízením Komise (ES) č. 883/2006 byly po 30. červnu 2006 prováděny další výplaty z bankovního úvěru, následně splaceného z prostředků obdržných Ministerstvem zemědělství z rozpočtu EU.

Úvěr byl v roce 2008 čerpán ve výši 154 tis. Kč a **byl plně splacen.**

- SAPS 2006**, kdy po dočerpání rozpočtových prostředků byly na základě souhlasu Ministerstva zemědělství další výplaty prováděny z bankovního úvěru, následně splaceného z prostředků obdržných Ministerstvem zemědělství z rozpočtu EU.

Úvěr byl v roce 2008 čerpán ve výši 571 tis. Kč a **byl plně splacen.**

#### 5.5.1.2. Úvěr na intervenční nákupy

**Speciální kontokorentní úvěr** byl čerpán v rámci SOT na financování intervenčních nákupů cukru a obilovin.

**Celkový nesplacený úvěr na financování intervenčních nákupů**, krytý zásobami uvedených komodit, činil **52 936 tis. Kč.**

#### **5.5.2. Půjčka PGRLF**

Čerpání návratné bezúročné půjčky z PGRLF, schválené usnesením vlády ČR č. 656 ze dne 31. května 2006 na výplatu Top-Up 2006, bylo ukončeno již v roce 2007, a to v celkové výši 408 167 tis. Kč. V roce 2007 byly současně vráceny nevyužité prostředky z půjčky ve výši 20 000 tis. Kč. V roce 2008 pak byly Ministerstvem zemědělství vytvořeny potřebné rozpočtové podmínky pro splacení zbývajících výše půjčky v roce 2009.

#### **5.5.3. Termínované vklady**

Na základě zákona č. 256/2000 Sb., v platném znění, pokračoval SZIF do října 2008 ve zhodnocování dočasně volných finančních prostředků formou termínovaných vkladů u komerčních bank vybraných ve výběrovém řízení. Na základě vyhodnocení aktuálního stavu finančního trhu, potřeby dalšího financování rozpočtově nepokryté národní části SOT a přípravy potřebné likvidity ke splacení půjčky PGRLF v lednu roku 2009, SZIF tuto formu zhodnocování finančních prostředků zastavil a následně dohodnul výhodné individuální úrokové sazby na běžných účtech, které zhodnocování finančních prostředků SZIF dále optimálně zajišťují.

Výnosy z termínovaných vkladů finančních prostředků na účtech SZP za období od 1. ledna do 31. prosince 2008 činily částku ve výši 19 917 tis. Kč.

#### **5.6. Souhrnné čerpání rozpočtu Společné zemědělské politiky**

**Celkové zdroje SZIF na financování Společné zemědělské politiky v roce 2008 dosáhly výše 31 890 461 tis. Kč** (tj. 47,4 % z rozpočtovaného objemu), **z toho z rozpočtu ČR 11 642 605 tis. Kč a z rozpočtu EU 20 247 856 tis. Kč.**

Vlastní zdroje SZIF, zahrnující dotace z kapitoly Ministerstva zemědělství, rezervní fond Ministerstva zemědělství, zůstatek z roku 2007, výběry za cukr, příjmy z úroků, nepřirazené platby a vratky prostředků, činily celkem 31 844 956 tis. Kč.

Dalšími zdroji SZIF byly cizí zdroje celkem ve výši 45 505 tis. Kč. Z toho úvěr na přímé platby byl čerpán ve výši 725 tis. Kč a úvěr na intervenční nákupy ve výši 44 780 tis. Kč. Podíl cizích zdrojů na celkových zdrojích SZIF v roce 2008 činil 0,14 %.

**Celkové užití zdrojů SZIF na Společnou zemědělskou politiku si v roce 2008 vyžádalo finanční prostředky ve výši 28 894 984 tis. Kč** (tj. 42,9 % z rozpočtovaného objemu), **z toho z rozpočtu ČR 9 362 168 tis. Kč a z rozpočtu EU 19 532 816 tis. Kč.**

K 31. prosinci 2008 byl na účtech Společné zemědělské politiky **vykázán zůstatek** finančních prostředků **ve výši 2 995 476 tis. Kč**, který se, v souladu s ustanovením § 6a odst. 4 zákona č. 256/2000 Sb., v platném znění, převádí do následujícího roku 2009 na provádění činností SZP.

Dle § 47 zákona č. 218/2000 Sb., v platném znění, může být při dodržení účelovosti finančních prostředků překročen rozpočet výdajů v následujícím roce o nevyčerpané dotace z kapitoly Ministerstva zemědělství na rok 2008.

## **6. Stručné hodnocení marketingové činnosti**

Marketingová podpora značky kvality KLASA vstoupila do další fáze. Zatímco v první fázi kampaně bylo cílem zvýšit povědomí o značce kvality KLASA u spotřebitelů, druhá fáze se zaměřila především na podporu nákupního chování. V roce 2008, ve třetí fázi kampaně, se SZIF, jež značku KLASA spravuje, rozhodl vyzdvihnout nejdůležitější charakteristiku potravin se značkou KLASA a sice jejich kvalitu a její následnou kontrolu. Ústředním tématem se proto stala dvojice kontrolorů, kteří prověřují kvalitu potravin se značkou KLASA.

Hlavní myšlenka „Dvojnásobná kontrola kvality potravin“ se v různých podobách prolínala celou kampaní. Nové vizuály byly prezentovány od května roku 2008 na BillBoardech, BigBoardech a HyperCubech v blízkosti velkých obchodních center, reklamních obrazovkách, SmartBoxech a také v tisku. Potravinu oceněnou značkou KLASA se představily v regionech na RoadShow a dalších propagačních akcích, jejichž součástí byly i soutěže pro spotřebitele podporované v médiích.

### **6.1. Marketingové aktivity**

Marketingová podpora byla zajištěna následujícími aktivitami:

#### **6.1.1. Mediální propagační kampaň**

- TV - seriál KLASA, celkem 8 dílů v délce 1 min., vysíláno na ČT 1,
- tisková inzerce ve specializovaných potravinářských a ženských titulech a magazínech (Potravinářská revue, Potravinářský zpravodaj, regionální Deníky a jiné),
- prezentace na LCD obrazovkách v hypermarketech Kaufland, Globus, Makro,
- branding (snaha o upevnění pozice značky na trhu) nákupních vozíků v řetězcích,
- reklamní obrazovky, oddělovače nákupů, podlahová grafika,
- BillBoardy, BigBoardy, MaxCube,
- rozhlasová prezentace - regionální a celoplošná rádia,
- KLASA noviny - speciální příloha Deníku Česká republika (náklad 380 tisíc výtisků),
- internetová kampaň.

#### **6.1.2. Podpora prodeje a propagace**

- zahraniční akce,
- promo akce v hypermarketech - umístění tiskových materiálů zaměřených na podporu prodeje potravin KLASA, podávání informací o značce v daném řetězci,
- soutěž v hypermarketech,
- prezentace Letiště Praha Ruzyně, celkem 184 promo dní (ochutnávky v prodejnách Bohemia Deli, LCD obrazovky),
- prezentace Pražský hrad, ochutnávky v Black Tower Café,

- SmartBox - telefonní budky 150 ks,
- RoadShow KLASA (celkem 6 akcí), komunikace značky v regionech (Liberec, České Budějovice, Louny, Litoměřice, Olomouc, Zlín),
- partnerské mediální projekty - prezentace značky KLASA na akcích s Deníkem, celkem 250 akcí po celé ČR,
- merchandising (strategie umístění výrobků na prodejním místě) - branding košíků, oddělovače nákupů, podlahová grafika,
- personální promoakce v hypermarketech podpořena soutěží (50 dní),
- prezentace v rámci oslav Českého Krumlova (podpora značky KLASA v Jihočeském regionu),
- promo akce „Vánoční trhy s KLASOU“ - prezentace značky KLASA na městských vánočních trzích (Praha, Brno).

#### 6.1.3. Veletržní a výstavní prezentace

- leden - Grüne Woche, Berlín, Německo,
- únor - PRODEXPO - 2008, Moskva, Ruská Federace,
- březen - Salima 2008, Brno,
- srpen - Agrokomplex 2008, Nitra, SK,  
- Země živitelka 2008, České Budějovice,
- září - RIGA FOOD, Riga, Lotyšsko,
- říjen - SIAL 2008, Paříž, Francie,
- listopad - FOODAPEST 2008, Budapešť, Maďarsko.

#### 6.1.4. Public Relations

- tyto aktivity probíhají kontinuálně,
- bylo uvedeno 90 tiskových zpráv (obecných, k propagačním akcím v hypermarketech, k RoadShow KLASA, soutěžím, počtu výrobků v jednotlivých krajích apod.),
- PR články v odborných titulech (Potravinařský zpravodaj, Potravinařská revue, články o veletržích a fotoreportáž ze Země živitelky),
- PR články na webových stránkách,
- prezentace na regionálních akcích se zemědělskou a potravinářskou tematikou,
- spolupráce a komunikace s profesními svazy, potravinářskými sdruženími, kontrolními orgány (Potravinařská komora, Agrární komora, Státní veterinární správa, Státní zemědělská a potravinářská inspekce, Český svaz zpracovatelů masa).

#### 6.1.5. Přímá komunikace

- prezentace prostřednictvím webových stránek - [www.eklasa.cz](http://www.eklasa.cz) a [www.klasa.eu](http://www.klasa.eu),
- infolinka KLASA,
- aktualizace vizuálního vzhledu stránek.

#### 6.1.6. Speciální akce na podporu prodeje a propagace

- prezentace v rámci významných společenských akcí,
- partnerství při realizaci potravinářských a zemědělských konferencí a přednášek,
- prezentace při gastronomických přehlídkách,
- prezentace značky při sportovních akcích - Jizerská 50 zima, Jizerská 50 léto, Primátoruky.

#### 6.1.7. Administrace KLASA

- Celkem bylo za rok 2008 oceněno 130 výrobků od 55 výrobců.
- Koncem roku 2008 bylo národní značkou KLASA oceněno celkem 1 391 výrobků od 219 výrobců.

## 6.2. Souhrnné čerpání rozpočtu na marketingovou činnost

**Celkové zdroje** na marketingovou činnost v roce 2008 činily **219 050 tis. Kč**. Výše uvedené **marketingové činnosti si vyžádaly** finanční prostředky **celkem ve výši 183 886 tis. Kč z rozpočtu ČR**.

K 31. prosinci 2008 byl na účtech marketingu **vykázán zůstatek** finančních prostředků **ve výši 35 164 tis. Kč**, který se, v souladu s ustanovením § 6a odst. 4 zákona č. 256/2000 Sb., v platném znění, převádí do následujícího roku 2009 na provádění činností marketingu.

## 7. Stručné hodnocení správních výdajů

### 7.1. Zdroje správních výdajů

Základním zdrojem správních výdajů v roce 2008 byla dotace ze státního rozpočtu ČR ve výši 1 001 976 tis. Kč a dále převod části dávek z cukru ve výši 59 065 tis. Kč. Vedle těchto příjmů byly dalšími zdroji zůstatek z roku 2007 ve výši 483 976 tis. Kč, refundace z EU na částečnou úhradu úroků na IN ve výši 27 630 tis. Kč, ostatní příjmy (např. z úroků, vlastní činnosti apod.) ve výši 13 640 tis. Kč a příjmy na technickou pomoc Programu rozvoje venkova ve výši 3 499 tis. Kč. **Celkové zdroje** správních výdajů v roce 2008 **činily 1 589 786 tis. Kč**, což představuje plnění rozpočtu na 97,7 % z plánovaného objemu finančních prostředků ve výši 1 627 187 tis. Kč.

### 7.2. Čerpání správních výdajů

#### 7.2.1. Personální problematika včetně počtu zaměstnanců

S účinností od 1. ledna 2008 byl schválen plánovaný počet systemizovaných funkčních míst na 900. Skutečný počet zaměstnanců k 31. prosinci 2008 činil 851. Obsazování zbývajících míst do schváleného počtu 900 zaměstnanců bude probíhat postupně dle harmonogramu, který je časově nastaven na základě požadavků vedení organizačních útvarů SZIF a dle potřeb vyplývajících z administrace jednotlivých opatření.

Během roku 2008 probíhala výběrová řízení a pohovory za účelem naplnění volných míst v jednotlivých organizačních útvarech SZIF. Nejproblematičtěji se obsazují zejména vedoucí funkce na úrovni vedoucí oddělení, ředitel odboru nebo náměstek ředitele SZIF. Z referentských pozic lze jmenovat např. pozice auditor, referent Odboru informačních technologií a právník. Nábor nových zaměstnanců také souvisí s výrazným nárůstem zaměstnankyň nebo zaměstnanců, kteří odchází na mateřskou nebo rodičovskou dovolenou. Z tohoto důvodu se navyšuje počet zaměstnanců v mimo evidenčním stavu a zvyšuje se počet pracovních poměrů na dobu určitou. Tato skutečnost je vzhledem k udržení stability zaměstnanců dost podstatná, neboť má dopady na motivaci zaměstnanců při sjednávání pracovního poměru. K 31. prosinci 2008 bylo v mimo evidenčním stavu 85 zaměstnanců.

Organizační řád i Organizační schéma včetně počtu 900 zaměstnanců byly schváleny a vydány s účinností od 1. února 2008. Tyto dokumenty řešily především změnu organizační struktury a změny v činnostech jednotlivých útvarů SZIF a dále pak převod pozic a kompetencí odborů s ohledem na efektivnější uspořádání činností SZIF při plnění jeho úkolů. Organizační řád účinný od 5. srpna 2008 včetně jeho dodatku řešil především změnu organizační struktury a změny v činnostech jednotlivých útvarů SZIF bez zásadního zásahu do nastavených pracovních procesů. Organizační schéma výkonného aparátu SZIF je uvedeno v příloze G tohoto materiálu.

### 7.2.2. Mzdové prostředky

Pro rok 2008 byl na platy zaměstnanců stanoven objem finančních prostředků ve výši 317 087 tis. Kč a na ostatní platy a platby za provedenou práci (refundace mezd, ostatní osobní výdaje a odstupné) ve výši 1 600 tis. Kč. Celkový plánovaný objem mzdových prostředků pro rok 2008 tedy činil 318 687 tis. Kč.

Skutečné celkové čerpání mzdových prostředků dosáhlo výše 309 961 tis. Kč, tj. čerpání výdajů na 97,2 %, z toho na platy zaměstnanců bylo vyplaceno 309 527 tis. Kč a na ostatní platy a platby za provedenou práci 375 tis. Kč.

### 7.2.3. Ostatní neinvestiční výdaje

Ostatní neinvestiční výdaje (bez mzdových prostředků) ve výši **850 916 tis. Kč**, byly podle druhového třídění čerpány následovně:

Sociální a zdravotní pojištění	106 405 tis. Kč
Nákup materiálu	25 377 tis. Kč
Úroky z úvěrů a kurzové ztráty	1 995 tis. Kč
Nákup vody, paliv a energie	14 093 tis. Kč
Nákup služeb, zejména údržba informačních systémů SAP a ORACLE a telekomunikační služby (604 090 tis. Kč), dále např. nájemné a související služby, geodetické služby, závodní stravování, poštovné	673 279 tis. Kč
Ostatní nákupy, zejména opravy a údržba techniky, programové vybavení, cestovné	22 331 tis. Kč
Poskytnuté zálohy a převody, zejména převody do FKSP	7 436 tis. Kč

Neinvestiční výdaje plánované na rok 2008, byly čerpány v souladu s uzavřenými smlouvami s dodavateli, a to v oblasti informačních technologií se SAP ČR, s.r.o., ORACLE ČR, s.r.o. a Telefónica O2 ČR, a.s. na zajištění služeb aplikační a technické podpory provozu, systémové integrace a zpracování dat IS SZIF. Dále byly neinvestiční výdaje čerpány na dodávku mobilní a výpočetní techniky na RO a centrálu SZIF, na zajištění a rozšíření telekomunikačního a datového spojení s RO, Naganem a Ministerstvem zemědělství, na poplatky zajišťující servis IT techniky a na poplatky zajišťující údržbu a obnovu licencí. Neinvestiční výdaje byly dále vynaloženy na zajištění prostor, vybavení kanceláří a ostatních provozních podmínek pro zaměstnance SZIF.



Na cestovní náhrady v zahraničí byly čerpány finanční prostředky ve výši 3 155 tis. Kč. Jedná se především o pracovní cesty zaměstnanců SZIF do Bruselu na jednání řídicích výborů EK, týkající se problematiky SZP řešené v rámci EU.

#### 7.2.4. Investiční výdaje

Investiční výdaje v roce 2008 v celkovém objemu **262 601 tis. Kč** byly podle druhového třídění čerpány následovně:

Programové vybavení	221 849 tis. Kč
Rekonstrukce a úpravy budovy a projektová dokumentace	23 126 tis. Kč
Stroje, přístroje a zařízení, zejména kancelářské stroje (3 228 tis. Kč) a bezpečnostní zařízení - EZS, ACS (2 045 tis. Kč)	6 237 tis. Kč
Dopravní prostředky fondu a projektová dokumentace	9 854 tis. Kč
Výpočetní technika	1 199 tis. Kč
Ostatní investiční výdaje a projektová dokumentace	336 tis. Kč

V rámci investičních výdajů byly finanční prostředky v oblasti IT rovněž čerpány v souladu s uzavřenými smlouvami s dodavateli, a to se SAP ČR, s.r.o., ORACLE ČR, s.r.o. a Telefonica O2 ČR, a.s, zejména na zajištění rozvoje stávajících aplikací a SW úprav IS SZIF. Dále byly pořízeny HW prostředky IS SZIF v oblasti multifunkčních zařízení, serverových sestav a datových polí.

V součinnosti s Ministerstvem zemědělství byla realizována I. etapa rekonstrukce budovy Ve Smečkách, která spočívala v opravách 3. a 5. patra a výměně oken do dvorního traktu. Dále proběhla úprava přízemních a suterénních prostor pro potřebu podatelny a archivu.

V průběhu roku 2008 byla uskutečněna plánovaná obměna stávajícího autoparku.

### 7.3. Souhrnné čerpání rozpočtu správních výdajů

**Celkové čerpání rozpočtu správních výdajů za rok 2008 činilo 1 423 478 tis. Kč**, tj. čerpání výdajů na 87,5 % z celkových rozpočtovaných výdajů.

K 31. prosinci 2008 byl na účtech správních výdajů **vykázán zůstatek** finančních prostředků **ve výši 166 309 tis. Kč**, který se, v souladu s ustanovením § 6a odst. 4 zákona č. 256/2000 Sb., v platném znění, převádí do následujícího roku 2009 na financování správních výdajů SZIF.

## **8. Stav zásob**

Stav zásob SZIF byl k 31. prosinci 2008 následující:

v Kč

<b>Zboží na skladě:</b>	
Cukr bílý - 30 752,065 tun	558 734 541,23
Ječmen - 8 367,514 tun	21 661 478,92
<b>Vedlejší pořizovací náklady:</b>	
Obaly na cukr	1 170 267,26
<b>Zásoby zboží celkem</b>	<b>581 566 287,41</b>
<b>Zásoby pohonných hmot celkem</b>	<b>194 470,94</b>
<b>Zásoby celkem</b>	<b>581 760 758,35</b>

## **9. Hodnota majetku**

K 31. prosinci 2008 byla hodnota vlastního a zapůjčeného majetku SZIF následující:

v Kč

Druh majetku	
Software (účet 013)	1 735 453 441,65
Drobný dlouhodobý nehmotný majetek (účet 018)	51 456 254,80
Samostatné movité věci a soubory movitých věcí (účet 022)	148 084 622,14
Drobný dlouhodobý hmotný majetek (účet 028)	113 143 822,78
<b>Hodnota vlastního majetku celkem</b>	<b>2 048 138 141,37</b>
<b>Hodnota zapůjčeného majetku celkem</b>	<b>0,00</b>
<b>Hodnota majetku celkem</b>	<b>2 048 138 141,37</b>

Inventurní seznamy majetku jsou uloženy v Odboru účtáren a finančního reportingu pro EU.

## 10. Přehled pohledávek a závazků

Podle účetní evidence byl stav pohledávek a závazků k 31. prosinci 2008 následující:

v Kč

<b>1. POHLEDÁVKY</b>	
<b>a) obchodního účtu (organizace trhu)</b>	
<b>po lhůtě splatnosti:</b>	
pohledávky starého bloku	537 724 877,28
sankce a penalizace	652 735 319,76
vratky podpor HRDP, PP, PRV	6 524 596,35
SAPARD - jiné pohledávky	-8 733 130,00
ostatní pohledávky po lhůtě splatnosti	204 748,64
<b>c e l k e m po lhůtě splatnosti</b>	<b>1 188 456 412,03</b>
<b>ve lhůtě splatnosti:</b>	
vyplacené zálohy - opatření I.3.2. Zahájení činnosti mladých zemědělců	177 000 000,00
DPH	135 578 689,00
<b>c e l k e m ve lhůtě splatnosti</b>	<b>312 578 689,00</b>
<b>pohledávky obchodního účtu c e l k e m</b>	<b>1 501 035 101,03</b>
<b>b) účtu správních výdajů:</b>	
<b>ve lhůtě splatnosti:</b>	
zálohy CCS, publikace, telefony apod.	11 757 193,56
pohledávky za zaměstnanci	125 836,00
zúčt. s Min.zemědělství - rekonstrukce budovy Ve Smečkách 33,Praha 1	51 187 180,21
ostatní pohledávky	30 000,00
<b>c e l k e m ve lhůtě splatnosti</b>	<b>63 100 209,77</b>
<b>pohledávky účtu správních výdajů c e l k e m</b>	<b>63 100 209,77</b>
<b>POHLEDÁVKY CELKEM</b>	<b>1 564 135 310,80</b>
<b>2. ZÁVAZKY</b>	
<b>a) obchodního účtu (organizace trhu)</b>	
<b>po lhůtě splatnosti:</b>	
doplatky za mlékárenské výrobky - Lacrum	20 496 483,41
SAPARD - jiné závazky	-8 733 130,00
faktury za vývoz mlékárenských výrobků	676 897,50
faktury za skladování pšenice a řepky	78 768,80
<b>c e l k e m po lhůtě splatnosti</b>	<b>12 519 019,71</b>
<b>ve lhůtě splatnosti:</b>	
půjčka PGRLF	388 167 485,44
kauce a záruky na licence a podpory SOT	61 907 813,83
zálohy na vratky dotací	44 383 449,65
faktury za intervenční skladování + vedlejší náklady	8 849 119,30
PRV	5 307 846,59
PP	576 098 946,29
HRDP	85 178,54
ostatní závazky	16 258,00
<b>c e l k e m ve lhůtě splatnosti</b>	<b>1 084 816 097,64</b>
<b>závazky obchodního účtu c e l k e m</b>	<b>1 097 335 117,35</b>
<b>b) účtu správních výdajů:</b>	
<b>ve lhůtě splatnosti:</b>	
nehrazené faktury a zálohy splatné v lednu 2009	163 207 493,28
závazky vůči zaměstnancům: mzdy za 12/2008	18 010 832,00
zdravotní a sociální pojištění za 12/2008	10 273 873,00
daň z příjmu za 12/2008	2 653 200,00
<b>c e l k e m ve lhůtě splatnosti</b>	<b>194 145 398,28</b>
<b>závazky účtu správních výdajů c e l k e m</b>	<b>194 145 398,28</b>
<b>Z Á V A Z K Y C E L K E M</b>	<b>1 291 480 515,63</b>
<b>3. ROZDÍL = pohledávky - závazky</b>	<b>272 654 795,17</b>

Poznámka: Objem pohledávek a závazků programu SAPARD je nutno posuzovat z historického hlediska. Tyto pohledávky a závazky jsou ověřeny i nezávislým auditorem. V podstatě se jedná o dosud neuhrazené vratky.

Rozdíl mezi účetním a právním údajem o stavu pohledávek je způsoben:

- zařazením pohledávek SZIF, které dosud nenabývaly právní moci,
- pohledávkami, které jsou v odvolacím řízení,
- zápočty pohledávek,
- pohledávkami, které propadnou ve prospěch EU.

Právní odbor SZIF eviduje k 31. prosinci 2008 pohledávky po lhůtě splatnosti v celkové výši cca **1 225 031 tis. Kč**.

1. Pohledávky mimo opatření EU (1 180 625 tis. Kč) je možné rozdělit do několika skupin:

- Pohledávky, na které byly vydány exekuční tituly a v současné době probíhá některý ze způsobů výkonu rozhodnutí podle ustanovení zákona č. 99/1963 Sb., tj. soudní výkon rozhodnutí (cca 3,6 mil. Kč).
- Pohledávky, na které byly vydány exekuční tituly a v současné době probíhá některý ze způsobů exekuce podle ustanovení § 90 odst. 2 zákona č. 120/2001 Sb. (cca 21,8 mil. Kč).
- Případy, kdy jsou dlužníci v konkurzu a pohledávky SZIF jsou do konkurzu řádně přihlášeny. SZIF čeká na rozdělení konkurzní podstaty či jiný způsob ukončení konkurzu. Je otázkou, do jaké míry budou jednotlivé pohledávky uspokojeny (cca 74,2 mil. Kč).
- Pohledávky představující např. neuhrazený dluh apod., které se nachází ve stádiu, kdy Právní odbor SZIF podal na dlužníka žalobu. Po získání exekučního titulu bude podán návrh na výkon rozhodnutí nebo na nařízení exekuce (cca 1 053 mil. Kč).
- Pohledávky, u kterých SZIF využil veškerých prostředků k jejich vymožení, avšak bezúspěšně - subjekt již na uvedené adrese nesídlí, nevyvíjí žádnou činnost nebo nemá žádný movitý ani nemovitý majetek apod. (cca 28,7 mil. Kč).

2. Pohledávky vzniklé z opatření uplatněných po vstupu do EU (vratky dotací, penále; 44 406 tis. Kč) lze rozdělit na:

- Případy, kdy jsou dlužníci v konkurzu a pohledávky SZIF jsou do konkurzu řádně přihlášeny. SZIF čeká na rozdělení konkurzní podstaty či jiný způsob skončení konkurzu (cca 2,5 mil. Kč).
- Pohledávky, na které byly vydány exekuční tituly a v současné době probíhá některý ze způsobů exekuce podle ustanovení § 90 odst. 2 zákona č. 120/2001 Sb. (cca 1,8 mil. Kč).
- Případy, u kterých ještě řízení nebylo ukončeno - řízeno bylo zahájeno, ale ještě nebylo vydáno rozhodnutí nebo se příjemce odvolal proti rozhodnutí SZIF apod. (cca 40,1 mil. Kč).

## **11. Kontrolní činnost SZIF**

Významnou činnost SZIF tvoří kontroly oprávněnosti jednotlivých nároků a přidělených finančních prostředků. Do kontrolního systému SZIF řadíme administrativní kontroly, softwarové kontroly a kontroly na místě. Celkový počet každoročně prováděných administrativních a softwarových kontrol odpovídá 100 % podaných žádostí. Systém kontrol v rámci SZIF můžeme rozdělit do tří hlavních oblastí, tj. oblast žádostí nárokového charakteru, oblast SOT a oblast projektových opatření PRV.

## 11.1. Oblast žádostí nárokového charakteru

U žádostí tzv. nárokového charakteru vázaných na užívání půdy nebo chov konkrétních hospodářských zvířat prochází každá žádost několikerou softwarovou kontrolou, v rámci které je každá žádost porovnávána s daty ze zemědělských registrů (LPIS, IRZ). Následně u vzorků podaných žádostí probíhají kontroly na místě, tedy kontroly přímo v terénu u žadatelů o dotace. Procento těchto kontrol vychází z evropské legislativy a každý rok po vyhodnocení počtu zjištěných nesrovnalostí dochází k revizi tohoto procenta. Výběr žádostí ke kontrole na místě provádí SZIF na základě jím zpracované analýzy rizik tak, aby kontrola byla prováděna co nejsmysluplněji. Určitá část kontrol je vybírána na základě náhodného výběru (provedeného výpočetní technikou bez možnosti jakéhokoliv ovlivnění lidským faktorem). Kontrolu na místě provádí SZIF i v případě obdržení informace o podezření neplnění podmínek zaslané zemědělskou veřejností.

Kontroly na místě probíhají metodou dálkového průzkumu Země a metodou fyzických kontrol na místě. Kontrola metodou dálkového průzkumu Země se provádí nad družicovými snímky pořízenými ve spolupráci s Výzkumným střediskem Evropské komise JRC IPSC v Kapře (Itálie). Kontrola spočívá ve zpracování snímků, jejich vizuální interpretaci, kontrole údajů deklarovaných v Žádosti a kontrole dalších podmínek. Výsledná zjištění kontroly jsou buď konečná nebo slouží v odůvodněných případech jako podklad pro fyzické kontroly na místě prováděné zaměstnanci regionálních odborů SZIF, tzn. terénními inspektory. V rámci fyzických kontrol na místě jsou kontrolováni žadatelé, kteří nejsou vybráni ke kontrole metodou dálkového průzkumu Země. Cílem kontroly na místě je zjistit skutečný stav, porovnat jej s údaji deklarovanými v žádosti a zjistit, zda jsou plněny podmínky pro poskytnutí dotace, k jejichž plnění se žadatel zavázal podáním žádosti o podporu. Fyzickou kontrolu na místě mohou provádět i úředníci jiných orgánů, na které delegoval SZIF část kontrolních pravomocí. Terénního inspektora mohou příležitostně doprovázet i úředníci jiných orgánů nebo úředníci orgánů EU. Výsledkem kontroly na místě je vždy protokol o kontrole s uvedenými kontrolními zjištěními.

Některé platby/opatření jsou kontrolovány v průběhu celého kalendářního roku, další mají charakter kampaní, kdy kontroly na místě jsou prováděny v období po podání žádosti a před vyplacením dotace/podpory.

V roce 2008 bylo v oblasti přímých plateb kontrolováno 3 563 žádostí. V oblasti Horizontálního plánu rozvoje venkova bylo realizováno 844 kontrol žádostí. U neprojektových opatření Programu rozvoje venkova bylo kontrolováno 933 žádostí. V oblasti společné organizace trhu spadající pod IACS byla provedena kontrola 691 žádostí.

## 11.2. Oblast SOT

U většiny opatření administrovaných v rámci společných organizací trhu (nemajících vazbu na plochu) je prováděna kontrola na místě ve 100 % případů. V případech, kde se 100% kontrola nevyžaduje, je výběr žadatelů ke kontrole na místě prováděn na základě analýzy rizik.

Cílem kontrol na místě je ověření podmínek pro poskytnutí finančních podpor a dodržení pravidel stanovených legislativou ČR a legislativou EU. Při realizaci fyzických kontrol na místě se ověřuje, zda údaje deklarované žadatelem o podporu odpovídají skutečnosti a zda jsou splněny veškeré závazky a povinnosti žadatele.

Ověřování rozhodných skutečností je zajišťováno inspekční službou regionálních odborů SZIF, Odborem kontroly SOT na centrále SZIF a delegováním pravomocí na další organizace. Spolupráce s dalšími organizacemi se týká zejména kontrol, při kterých jsou předepsány odběry a analýzy vzorků.

V roce 2008 bylo provedeno 1269 kontrol v oblasti SOT. Odbor kontroly SOT na centrále SZIF realizoval 89 kontrol na místě, 19 následných kontrol na místě a 97 inspekčních kontrol.

Na regionálních odborech SZIF bylo provedeno 1020 kontrol na místě, 2 následné kontroly na místě a 42 inspekčních kontrol.

### **11.3. Oblast projektových opatření PRV**

SZIF provádí kontroly projektových opatření Programu rozvoje venkova v souladu s nařízením Komise (ES) č. 1975/2006 před realizací projektu (ještě před výběrem projektů a podepsáním Dohody) a kdykoli v průběhu realizace projektu tzv. neplánované kontroly. Po ukončení realizace projektu/etapy projektu se před proplacením finančních prostředků provádí kontrola fyzické realizace projektu a současně u vybraných projektů je realizována kontrola 5 % vzorku veřejných výdajů vykázaných Komisi. Po ukončení realizace projektu, tj. po proplacení finančních prostředků v době vázanosti projektu na účel, se provádí kontrola 1 % způsobilých výdajů z proplacených projektů v daném roce tzv. kontrola ex post.

Neplánované kontroly, kontroly fyzické realizace projektů, kontroly 5 % vzorku veřejných výdajů vykázaných Komisi a cílené kontroly ex post provádějí pracovníci regionálních odborů SZIF. Kontroly jsou prováděny také pracovníky centrály SZIF. Jedná se o plánované kontroly ex post u příjemců dotace a kontroly fyzické realizace projektů u opatření V.1. Technická pomoc. Dále jsou pracovníky centrálního pracoviště prováděny supervize na regionálních odborech SZIF, na centrále SZIF v informačním systému i u příjemců dotace.

Za rok 2008 bylo v rámci projektových opatření Programu rozvoje venkova provedeno 1 289 kontrol dle čl. 26 nařízení Komise (ES) č. 1975/2006 a 104 kontrol dle čl. 27 nařízení Komise (ES) č. 1975/2006.

SZIF dbá na důkladné provádění kontrol jednotným způsobem u všech žadatelů. Způsob realizace kontrol na místě je pravidelně podroben kontrolním misím uskutečněným orgány EK - DG Agri, Evropským účetním dvorem a dále kontrolními orgány ČR, kterým SZIF dokládá, jakým způsobem jsou kontroly prováděny a zda jsou realizovány v dostatečném počtu.

## **12. Závěr**

Státní zemědělský intervenční fond významně přispěl svou činností v roce 2008 k realizaci opatření Společné zemědělské politiky, a to v souladu se všemi nařízeními EU a nařízeními vlády ČR, vydanými k provádění Společné zemědělské politiky. Veškerá činnost SZIF při zabezpečování Společné zemědělské politiky rovněž respektovala příslušné zákony a to zákon č. 252/1997 Sb., o zemědělství, zákon č. 256/2000 Sb., o SZIF a dále zákon č. 218/2000 Sb., o rozpočtových pravidlech, v platném znění.

V souladu s § 6a odst. 4 zákona č. 256/2000 Sb., v platném znění, se do roku 2009 **převádí zůstatky** finančních prostředků **na účtech Společné zemědělské politiky ve výši 2 995 476 tis. Kč, na účtech marketingu ve výši 35 164 tis. Kč a na účtech správních výdajů ve výši 166 309 tis. Kč.**

Pro další období je pro SZIF jako Platební agenturu prioritou zajistit administraci (včetně monitorování projektů a kontrolních mechanismů) a realizaci výplat jednotlivých opatření Společné zemědělské politiky z Evropského zemědělského záručního fondu a Evropského zemědělského fondu pro rozvoj venkova dle platných nařízení ES a příslušných nařízení vlády ČR, včetně krytí provozních výdajů SZIF a jejich účelného a hospodárného využití.

## Příloha A

### Seznam zkratk

ACS	Kontrola přístupu osob a docházky
AEO	Agroenvironmentální opatření
DPH	Daň z přidané hodnoty
EAGF	Evropský zemědělský záruční fond
EHS	Evropské hospodářské společenství
EK	Evropská komise
EP	Energetické plodiny
ES	Evropské společenství (od roku 1999)
EU	Evropská unie
EZS	Elektronické zabezpečovací systémy
FKSP	Fond kulturních a sociálních potřeb
HRDP	Horizontální plán rozvoje venkova
HW	Hardware
IACS	Integrovaný administrativně kontrolní systém
IN	Intervenční nákup
IRZ	Integrovaný registr znečišťování
IS	Informační systém
IT	Informační technologie
KLASA	Značka kvality domácích potravin
LES	Lesnictví
LFA	Méně příznivé oblasti
LPIS	Geografický informační systém
NATURA 2000	Soustava chráněných území evropského významu
OP	Operační program
PGRLF	Podpůrný garanční a rolnický lesnický fond
PP	Přímé platby
PRV	Program rozvoje venkova
PUZČ	Předčasné ukončení zemědělské činnosti
RO	Regionální odbor SZIF
SAPARD	Speciální předvstupní program pro zemědělství a rozvoj venkova
SAPS	Jednotná platba na plochu
SOM	Sušené odstředěné mléko
SOT	Společná organizace trhu
SSP	Oddělená platba za cukr
SW	Software
SZIF	Státní zemědělský intervenční fond
SZP	Společná zemědělská politika
Top-Up	Národní doplňková platba k přímým podporám
VDJ	Velká dobytčí jednotka
ZSV	Zakládání skupin výrobců

**Rozpočet Společné zemědělské politiky a marketingu na rok 2008 a jeho čerpání k 31. prosinci 2008**

**A. Rozpočet Společné zemědělské politiky:**

ZDROJ:	Rozpočet schválený PSP			I. změna rozpočtu			II. změna rozpočtu			Čerpání k 31.12.2008			
	ČR	EU	Celkem	ČR	EU	Celkem	ČR	EU	Celkem	ČR	EU	Celkem	%
<b>1. Přímé platby (PP)</b>													
Dotace z kapitoly MZe na rok 2008	7 200 000	13 257 000	20 457 000	7 200 000	13 257 000	20 457 000	7 200 000	13 257 000	20 457 000	3 814 818	10 308 507	14 123 325	69,0
z toho: Jednotná platba na plochu (SAPS)	0	11 826 000	11 826 000	0	11 826 000	11 826 000	0	11 826 000	11 826 000	0	10 233 183	10 233 183	86,5
Oudělná platba za cukr (SSP)	0	945 000	945 000	0	945 000	945 000	0	945 000	945 000	0	75 324	75 324	8,0
Energetické plodiny (EP)	0	486 000	486 000	0	486 000	486 000	0	486 000	486 000	0	0	0	0,0
Nár. doplň. platba k přímým podporám (Top-Up)	7 200 000	0	7 200 000	7 200 000	0	7 200 000	7 200 000	0	7 200 000	3 814 818	0	3 814 818	53,0
Dotace z rezervního fondu MZe	0	0	0	3 432 265	3 883 779	7 316 044	3 432 265	3 883 779	7 316 044	3 212 842	1 202 352	4 415 194	60,3
z toho: Jednotná platba na plochu (SAPS)													
Oudělná platba za cukr (SSP)											492 106	492 106	x
Energetické plodiny (EP)											672 589	672 589	x
Nár. doplň. platba k přímým podporám (Top-Up)											37 657	37 657	x
Zůstatek z roku 2007	0	0	0	8 667	66 523	75 190	8 667	66 523	75 190	3 212 842	0	3 212 842	x
Překlenovací úvěr na přímé platby	0	0	0	0	5 000	5 000	0	5 000	5 000	0	0	0	0,0
Ostatní PP (přímý z úroklů, nepřítazné platby)	0	0	0	0	0	0	0	0	0	0	725	725	14,5
<b>Přímé platby - celkem</b>	<b>7 200 000</b>	<b>13 257 000</b>	<b>20 457 000</b>	<b>10 640 932</b>	<b>17 212 302</b>	<b>27 853 234</b>	<b>10 640 932</b>	<b>17 212 302</b>	<b>27 853 234</b>	<b>7 039 415</b>	<b>11 581 322</b>	<b>18 620 737</b>	<b>66,9</b>
<b>2. Společná organizace trhu (SOT)</b>													
Dotace z kapitoly MZe na rok 2008	50 000	955 254	1 005 254	50 000	955 254	1 005 254	0	955 254	955 254	0	363 995	363 995	38,1
Zlepšení výroby včelařských produktů a jejich uvedení na trh	27 430	27 430	54 860	27 430	27 430	54 860	27 430	27 430	54 860	0	22 460	22 460	40,9
Dotace z rezervního fondu MZe	0	0	0	1 020 871	2 376 336	3 397 207	1 020 871	2 376 336	3 397 207	12 089	1 109 709	1 121 798	33,0
Zůstatek z roku 2007 (bez převedené části zůst. na propagaci spotřební výr.) <sup>1)</sup>	78 010	0	78 010	679 688	333 071	1 012 759	679 688	333 071	1 012 759	696 009	352 176	1 048 185	103,5
Přijmy z EU na program distribuce potravin nejchudším osobám v ČR	0	0	0	0	1 110	1 110	0	1 110	1 110	0	0	0	0,0
Tržby z prodeje másla	32 613	0	32 613	33 855	0	33 855	0	0	0	0	0	0	0,0
Tržby z prodeje obilovin	0	0	0	0	0	0	0	0	0	0	0	0	0,0
Tržby z prodeje cukru	337 143	0	337 143	349 988	0	349 988	349 988	0	349 988	0	0	0	0,0
Vrátěná DPH z intervenčních nákupů	23 280	0	23 280	37 267	0	37 267	29 635	0	29 635	28 349	0	28 349	95,7
Úvěr na intervenční nákupy	349 777	0	349 777	349 777	0	349 777	267 078	0	267 078	44 780	0	44 780	16,8
Finanční dávka z výroby cukru	93 859	0	93 859	123 055	0	123 055	123 055	0	123 055	123 055	0	123 055	100,0
Dodatečná kvóta na cukr	69 313	0	69 313	113 207	0	113 207	113 207	0	113 207	113 207	0	113 207	100,0
Restrukturalizační částka za cukr	1 792 784	0	1 792 784	1 792 784	0	1 792 784	1 634 001	0	1 634 001	1 762 137	0	1 762 137	107,8
Přijmy z úroklů termínovaných vkladů	0	0	0	21 000	0	21 000	21 000	0	21 000	19 917	0	19 917	94,8
Ostatní SOT (převody mezi BÚ, přímý z úroklů, nepřítazné platby, propadlé kauce) <sup>2)</sup>	0	0	0	0	0	0	0	0	0	-46 181	2 388	-43 793	x
<b>Společná organizace trhu - celkem</b>	<b>2 854 209</b>	<b>982 684</b>	<b>3 836 893</b>	<b>4 598 922</b>	<b>3 693 201</b>	<b>8 292 123</b>	<b>4 265 953</b>	<b>3 693 201</b>	<b>7 958 044</b>	<b>2 753 562</b>	<b>1 850 728</b>	<b>4 604 090</b>	<b>57,9</b>



ZDROJE:	Rozpočet schválený PSP			I. změna rozpočtu			II. změna rozpočtu			Čerpání k 31.12.2008			
	ČR	EU	Celkem	ČR	EU	Celkem	ČR	EU	Celkem	ČR	EU	Celkem	%
	3. Program rozvoje venkova (PRV) vč. Horizontálního plánu rozvoje venkova (HRDP) Dotace z kapitoly MZe na rok 2008 na PRV z toho: Neinvestiční dotace Investiční dotace Neinvestiční dotace na HRDP Dotace z rezervního fondu MZe na PRV z toho: Neinvestiční dotace Investiční dotace Zůstatek z roku 2007 na PRV Ostatní PRV (příjmy z úroků, nepřifazněné platby) PRV Dotace z rezervního fondu MZe na HRDP Zůstatek z roku 2007 na HRDP Ostatní HRDP (příjmy z úroků, nepřifazněné platby, vraky prostředků) Zůstatek z roku 2007 na program SAPARD HRDP (vč. SAPARD) Program rozvoje venkova vč. Horizont. pl. rozvoje venkova, celkem 4. Propagace spotřební výroby - marketing Zůstatek z roku 2007 (s převodem částí ze zůstat.SOT na propagaci v r. 2008) - na propagaci spotřební výroby - na biopotravinu Ostatní propagace spotřební výroby - marketing (příjmy z úroků, převody mezi BÚ) Propagace spotřební výroby - marketing, celkem 5. Ostatní příjmy Převody mezi BÚ Ostatní příjmy, celkem Zdroje na Společnou zemědělskou politiku, celkem	3 179 499	11 293 435	14 472 934	3 179 499	11 293 435	14 472 934	3 179 499	11 293 435	14 472 934	593 767	2 323 772	2 917 539
	0	0	0	2 169 320	11 151 867	13 321 187	2 169 320	11 151 867	13 321 187	987 044	3 687 262	4 674 306	35,1
	0	0	0	473	1 910	2 383	473	1 910	2 383	442 522	1 767 368	2 209 890	15,3
	0	0	0	0	0	0	0	0	0	987	3 538	4 525	3,2
	3 179 499	11 293 435	14 472 934	5 349 292	22 447 212	27 796 504	5 349 292	22 447 212	27 796 504	1 582 271	6 016 482	7 598 753	52,3
	0	0	0	435 928	3 017 237	3 453 165	435 928	3 017 237	3 453 165	163 988	654 382	818 370	5,8
	0	0	0	34 480	153 079	187 559	34 480	153 079	187 559	34 480	153 079	187 559	1,3
	0	0	0	0	0	0	0	0	0	3 930	15 723	19 653	0,1
	0	0	0	9	9	9	9	9	9	9	9	9	0,0
	0	0	0	470 417	3 170 316	3 640 733	470 417	3 170 316	3 640 733	202 377	823 184	1 025 561	7,1
	3 179 499	11 293 435	14 472 934	5 819 709	25 617 528	31 437 237	5 819 709	25 617 528	31 437 237	1 784 648	6 839 666	8 624 314	59,7
	16 321	19 105	35 426	17 389	20 223	37 612	17 389	20 223	37 612	1 068	1 118	2 186	1,6
	0	0	0	0	0	0	0	0	0	8 682	1 118	2 186	1,6
	0	0	0	0	0	0	0	0	0	28 930	0	0	0,0
	16 321	19 105	35 426	17 389	20 223	37 612	17 389	20 223	37 612	19 587	19 547	39 134	2,8
	0	0	0	0	0	0	0	0	0	44 525	44 525	0	0,0
	0	0	0	0	0	0	0	0	0	44 525	44 525	0	0,0
	13 250 029	25 552 224	38 802 253	21 076 952	46 542 254	67 620 206	20 743 983	46 542 144	67 286 127	11 642 605	20 247 856	31 890 461	47,4

Komentář:

<sup>1)</sup> Zůstatek SOT ve výši 1 048 185 tis Kč = 1 012 759 tis Kč + 35 426 tis Kč (převod na propagaci spotřební výroby - marketing na rok 2008).

<sup>2)</sup> Ostatní SOT ve výši - 46 181 tis. Kč - jedná se především o převody finančních prostředků mezi bankovními účty SZP z titulu vypořádání zůstatku IN obilovin, SOM a masa v lednu 2008.

UŽITÍ ZDROJŮ:	Rozpočet schválený PSP			I. změna rozpočtu			II. změna rozpočtu			Čerpání k 31.12.2008			
	ČR	EU	Celkem	ČR	EU	Celkem	ČR	EU	Celkem	ČR	EU	Celkem	%
	1. První platby (PP) Dotace z kapitoly MZe na rok 2008 z toho: Jednotná platba na plochu (SAPS) Odstěhová platba za cukr (SSP) Energetické plodiny (EP) Nár. dopln. platba k přímým podporám (Top-Up) Doplátek z rezervního fondu MZe a zůstatek z roku 2007 z toho: Jednotná platba na plochu (SAPS) Odstěhová platba za cukr (SSP) Energetické plodiny (EP) Nár. dopln. platba k přímým podporám (Top-Up) Splátka úvěru na první platby První platby, celkem	7 200 000	13 257 000	20 457 000	7 200 000	13 257 000	20 457 000	7 200 000	13 257 000	20 457 000	2 375 943	9 835 688	12 231 631
	0	11 826 000	11 826 000	0	11 826 000	11 826 000	0	11 826 000	11 826 000	0	9 835 688	9 835 688	83,3
	0	945 000	945 000	0	945 000	945 000	0	945 000	945 000	0	0	0	0,0
	0	486 000	486 000	0	486 000	486 000	0	486 000	486 000	0	0	0	0,0
	7 200 000	0	7 200 000	7 200 000	0	7 200 000	7 200 000	0	7 200 000	2 375 943	0	2 375 943	33,0
	0	0	0	3 440 932	3 948 487	7 389 419	3 440 932	3 948 487	7 389 419	3 216 224	1 267 094	4 483 318	60,7
	0	0	0	0	0	0	0	0	0	556 748	556 748	5,5	
	0	0	0	0	0	0	0	0	0	672 589	672 589	6,5	
	0	0	0	0	0	0	0	0	0	37 757	37 757	0,4	
	0	0	0	0	0	0	0	0	0	3 216 224	3 216 224	31,7	
	7 200 000	13 257 000	20 457 000	10 640 932	17 212 302	27 853 234	10 640 932	17 212 302	27 853 234	5 592 167	11 125 822	16 717 989	60,0

UŽITÍ ZDROJŮ:	Rozpočet schválený PSP			I. změna rozpočtu			II. změna rozpočtu			Čerpání k 31.12.2008			
	ČR	EU	Celkem	ČR	EU	Celkem	ČR	EU	Celkem	ČR	EU	Celkem	%
<b>2. Společná organizace trhu (SOT):</b>													
<b>A. Finanční podpory c e l k e m</b>													
z toho: Podpora spotřeby školního mléka	93 930	166 917	260 847	88 930	121 917	210 847	90 030	105 417	195 447	73 814	93 924	167 738	85,8
Podpora soukromého skládání masa	65 000	20 000	85 000	60 000	20 000	80 000	60 000	20 000	80 000	43 581	14 869	58 450	73,1
Podpora soukromého skládání mléka	0	1 350	1 350	0	1 350	1 350	0	1 350	1 350	0	108	108	8,0
Podpora na ostatní užití mlékařských výrobků	0	2 137	2 137	0	2 137	2 137	0	2 137	2 137	0	395	395	18,5
Podpora soukromého skládání vepřového masa	0	75 000	75 000	0	30 000	30 000	0	10 000	10 000	0	6 679	6 679	66,8
Zlepšení výroby včelařských produktů a jejich uvedení na trh	27 430	27 430	54 860	27 430	27 430	54 860	27 430	27 430	54 860	27 430	27 430	54 860	100,0
Podpora pro organizace producentů ovoce a zeleniny s OP	0	22 500	22 500	0	22 500	22 500	0	22 500	22 500	0	23 024	23 024	102,3
Podpora pro předběžně uznané skupiny producentů ovoce a zeleniny	1 500	4 500	6 000	1 500	4 500	6 000	2 600	8 000	10 600	2 803	8 410	11 213	105,8
Podpora na víno	0	14 000	14 000	0	14 000	14 000	0	14 000	14 000	0	13 009	13 009	92,9
<b>B. Vývozní subvence c e l k e m</b>													
z toho: Vývozní subvence na zpracované výrobky	0	325 268	325 268	0	124 500	124 500	0	124 500	124 500	0	43 239	43 239	34,7
Vývozní subvence na nezpracované výrobky	0	280 768	280 768	0	44 500	44 500	0	44 500	44 500	0	32 758	32 758	73,6
<b>C. Dotace c e l k e m</b>													
z toho: Prémie pro výrobce bramborového škrobu	2 019 956	457 804	2 477 760	2 093 046	2 275 622	4 368 668	1 934 263	1 517 265	3 451 528	1 937 030	1 490 288	3 427 318	99,3
Národní doplňková platba pro pěstitelé brambor	64 000	0	64 000	64 000	0	64 000	64 000	0	64 000	64 000	0	64 000	100,0
Výrobní náhrada na výrobky zpracované ze škrobu	0	6 000	6 000	0	6 000	6 000	0	6 000	6 000	0	0	0	0,0
Odvod dávek z cukru	163 172	0	163 172	236 262	0	236 262	236 262	0	236 262	236 262	0	236 262	100,0
z toho: Odvod dávek z cukru do EU (75%)	179 278	0	179 278	177 197	0	177 197	177 197	0	177 197	177 197	0	177 196	100,0
Převod částí dávek z cukru do správních výdajů (25%)	0	0	0	59 065	0	59 065	59 065	0	59 065	59 065	0	59 065	100,0
Odvod restrukturalizační částky za cukr do EU	1 792 784	0	1 792 784	1 792 784	0	1 792 784	1 634 001	0	1 634 001	1 646 730	0	1 646 730	100,8
Restrukturalizační podpora	0	0	0	837 818	0	837 818	837 818	0	837 818	837 818	0	837 818	100,0
Dodatečná platba restrukturalizační podpory	0	0	0	980 000	0	980 000	980 000	0	980 000	980 000	0	980 000	100,0
Diverzifikační podpora	0	0	0	0	0	0	0	0	0	0	0	0	0,0
Podpora pro zpracování lnu a konopí pěstovaných na vlákno	0	16 120	16 120	0	16 120	16 120	0	16 120	16 120	0	16 120	16 120	100,0
Podpora na zpracování sušených krmiv	0	26 280	26 280	0	26 280	26 280	0	26 280	26 280	0	26 280	26 280	100,0
Podpora na restrukturalizaci a přeměnu vlny	0	387 404	387 404	0	387 404	387 404	0	387 404	387 404	0	387 404	387 404	100,0
<b>D. Interventní nákupy c e l k e m</b>													
z toho: Interventní nákup masa	740 323	31 956	772 279	776 703	113 348	890 051	600 878	111 240	712 118	301	99 293	99 594	14,0
Interventní nákup obilovin	19 990	986	20 976	20 745	986	21 731	20 745	986	21 731	0	0	0	0,0
Interventní nákup cukru	150 802	2 850	153 652	156 655	84 242	240 897	66 324	82 134	148 458	222	55 549	55 771	37,6
Odvod DPH z prodeje	202 147	28 120	230 267	209 644	28 120	237 764	209 644	28 120	237 764	0	16 114	16 114	6,8
Splátka úvěru na intervентní nákupy	17 607	0	17 607	31 693	0	31 693	28 898	0	28 898	45	0	45	0,2
Refundace poměrné části nákladů na IN <sup>3)</sup>	349 777	0	349 777	357 966	0	357 966	275 267	0	275 267	34	0	34	0,0
<b>E. Ostatní výdaje související se SOT c e l k e m</b>													
z toho: Distribuce potravin nejchudším osobám v ČR	0	739	739	211	1 110	1 321	211	1 110	1 321	292	999	1 291	97,7
Převod propadlého podílu z vrátek dotací	0	0	0	0	0	0	0	0	0	0	0	0	0,0
<b>F. Rezerva SOT</b>													
Společná organizace trhu c e l k e m	2 854 209	982 684	3 836 893	4 598 922	3 693 201	8 292 123	1 640 571	1 832 559	3 473 130	2 011 437	1 727 743	3 739 180	47,0

UŽITÍ ZDROJŮ:	Rozpočet schválený PSP			I. změna rozpočtu			II. změna rozpočtu			Čerpání k 31.12.2008				
	ČR	EU	Celkem	ČR	EU	Celkem	ČR	EU	Celkem	ČR	EU	Celkem	%	
<b>3. Program rozvoje venkova (PRV) vč. Horizontálního plánu rozvoje venkova (HRDP)</b>														
Dotace z kapitoly MZe na rok 2008	3 179 499	11 293 435	14 472 934	3 179 499	11 293 435	14 472 934	3 179 499	11 293 435	14 472 934	3 179 499	11 293 435	14 472 934		
Doplátek z rezervního fondu MZe na PRV a zůstatku z roku 2007	0	0	0	2 169 793	11 153 777	13 323 570	2 169 793	11 153 777	13 323 570	2 169 793	11 153 777	13 323 570		
<i>Z toho: Osa I.</i>														
Osa II.														
Osa III.														
Osa IV.														
Osa V.														
HRDP - LFA														
HRDP - AEO														
HRDP - LES														
HRDP - PUZČ														
HRDP - ZSV														
<b>PRV</b>	<b>3 179 499</b>	<b>11 293 435</b>	<b>14 472 934</b>	<b>5 349 292</b>	<b>22 447 212</b>	<b>27 796 504</b>	<b>5 349 292</b>	<b>22 447 212</b>	<b>27 796 504</b>	<b>5 349 292</b>	<b>22 447 212</b>	<b>27 796 504</b>	<b>7 581 083</b>	<b>27,3</b>
Doplátek z rezervního fondu MZe na HRDP a zůstatku z roku 2007	0	0	0	470 408	3 170 316	3 640 724	470 408	3 170 316	3 640 724	470 408	3 170 316	3 640 724	668 886	23,0
<i>Z toho: LFA</i>														
AEO														
LES														
PUZČ														
ZSV														
Zůstatek programu SAPARD z roku 2007	0	0	0	9	0	9	9	0	9	9	0	9	0	0,0
<b>HRDP</b>	<b>0</b>	<b>0</b>	<b>0</b>	<b>470 417</b>	<b>3 170 316</b>	<b>3 640 733</b>	<b>470 417</b>	<b>3 170 316</b>	<b>3 640 733</b>	<b>470 417</b>	<b>3 170 316</b>	<b>3 640 733</b>	<b>668 886</b>	<b>23,0</b>
<b>Program rozvoje venkova vč. Horizont. pl. rozvoje venkova c e l k e m</b>	<b>3 179 499</b>	<b>11 293 435</b>	<b>14 472 934</b>	<b>5 819 709</b>	<b>25 617 528</b>	<b>31 437 237</b>	<b>5 819 709</b>	<b>25 617 528</b>	<b>31 437 237</b>	<b>5 819 709</b>	<b>25 617 528</b>	<b>31 437 237</b>	<b>8 418 713</b>	<b>26,8</b>
Propagace sportovní výrobní - marketing	1 856	4 640	6 496	2 924	5 738	8 662	2 924	5 738	8 662	2 924	5 738	8 662	734	11,8
Propagace sportovní výrobní - marketing	14 465	28 930	43 395	14 465	28 930	43 395	14 465	28 930	43 395	14 465	28 930	43 395	7 594	62,5
Propagace sportovní výrobní - marketing c e l k e m	<b>16 321</b>	<b>33 570</b>	<b>49 891</b>	<b>17 389</b>	<b>34 668</b>	<b>52 057</b>	<b>17 389</b>	<b>34 668</b>	<b>52 057</b>	<b>17 389</b>	<b>34 668</b>	<b>52 057</b>	<b>8 328</b>	<b>50,8</b>
<b>Užití zdrojů na Společnou zemědělskou politiku c e l k e m</b>	<b>13 250 029</b>	<b>25 552 224</b>	<b>38 802 253</b>	<b>21 076 952</b>	<b>46 543 254</b>	<b>67 620 206</b>	<b>21 076 952</b>	<b>46 543 254</b>	<b>67 620 206</b>	<b>21 076 952</b>	<b>46 543 254</b>	<b>67 620 206</b>	<b>9 362 168</b>	<b>42,9</b>

Komentář:

<sup>\*)</sup> Revidované poměrné částí nakladů na IN ve výši 27 650 tis.Kč - jedná se o převod částí nakladových úroků z účtu SOT na režijní účet SZIF.

#### B. Rozpočet marketingu:

ZDROJE:	Rozpočet schválený PSP			I. změna rozpočtu			II. změna rozpočtu			Čerpání k 31.12.2008			
	ČR	EU	Celkem	ČR	EU	Celkem	ČR	EU	Celkem	ČR	EU	Celkem	%
<b>Marketing</b>													
Dotace z kapitoly MZe na rok 2008	0	0	0	80 000	0	80 000	180 000	0	180 000	180 000	0	180 000	100,0
Zůstatek z roku 2007	0	0	0	35 767	0	35 767	35 767	0	35 767	35 767	0	35 767	100,0
Ostatní (příjmy z úroků, poplatky za výstavbu činnosti, příjem DPH, nepřifuzované platby)	0	0	0	0	0	0	0	0	0	3 283	0	3 283	x
<b>Zdroje na marketing c e l k e m</b>	<b>0</b>	<b>0</b>	<b>0</b>	<b>115 767</b>	<b>0</b>	<b>115 767</b>	<b>215 767</b>	<b>0</b>	<b>215 767</b>	<b>219 050</b>	<b>0</b>	<b>219 050</b>	<b>101,5</b>
<b>UŽITÍ ZDROJŮ:</b>													
Marketing													
Marketingová podpora	0	0	0	115 767	0	115 767	215 767	0	215 767	183 886	0	183 886	85,2
<b>Užití zdrojů na marketing c e l k e m</b>	<b>0</b>	<b>0</b>	<b>0</b>	<b>115 767</b>	<b>0</b>	<b>115 767</b>	<b>215 767</b>	<b>0</b>	<b>215 767</b>	<b>183 886</b>	<b>0</b>	<b>183 886</b>	<b>85,2</b>

Vzhledem k pověšenému zprávy (MS Excel) obsahující tabulky zkontrolované ukazatele (součty, procenta apod.). Proto součetové ukazatele nemusí vždy přesně odpovídat součtům jednotlivých položek.

## Rozpočet správních výdajů SZIF a jeho čerpání k 31. prosinci 2008 a skutečné čerpání k 31. prosinci 2007

v tis. Kč

A) ZDROJE:	Čerpání k 31.12.2007	II. změna rozpočtu 2008	Čerpání k 31.12.2008	% čerpání
<b>Položka</b>				
811500 Zůstatek z předcházejícího roku	148 378	483 976	483 976	100,0
170505 Podíl na dávkách z cukru převedený do SV SZIF	71 122	59 065	59 065	100,0
211900 Ostatní příjmy z vlastní činnosti	170	60	30	50,0
214101 Příjmy z úroků termínovaných vkladů KB - rezie	2 364	3 610	3 239	89,7
214110 Příjmy z úroků	3 557	9 950	9 820	98,7
231010 Příjmy z prodeje majetku - vraky (šrot)	0	0	0	x
232200 Příjmy od pojišťovny	0	0	0	x
232400 Náhrady škod	59	0	19	x
232410 Náhrady nákladů správního řízení	0	0	7	x
232910 Kurzové zisky	0	0	0	x
232928 Návrtné kauce a jistiny	900	0	-900	x
232930 Ostatní nedaňové příjmy	0	0	-9	x
232931 Propadlý podíl z vratek dotací	166	0	212	x
232981 Refundace nákladů na IN (SZP)	0	28 000	27 630	98,7
311910 Příjmy z prodeje dlouhodobého majetku	569	0	1 222	x
411610 Neinvestiční dotace z MZe	1 120 477	869 476	869 476	100,0
421600 Investiční dotace z MZe	588 507	132 500	132 500	100,0
411301 Neinvestiční transfery - Technická pomoc ČR část (EAFRD)	0	40 550	482	1,2
411302 Neinvestiční transfery - Technická pomoc EU část (EAFRD)	0	0	1 445	x
421301 Investiční transfery - Technická pomoc ČR část (EAFRD)	0	0	393	x
421302 Investiční transfery - Technická pomoc EU část (EAFRD)	0	0	1 179	x
<b>Celkem</b>	<b>1 936 269</b>	<b>1 627 187</b>	<b>1 589 786</b>	<b>97,7</b>

B) UŽITÍ ZDROJŮ:	Čerpání k 31.12.2007	II. změna rozpočtu 2008	Čerpání k 31.12.2008	% čerpání
<b>Položka</b>				
<b>a) Běžné (neinvestiční) výdaje:</b>				
<b>1. 501 Mzdové prostředky:</b>				
501100 Platy zaměstnanců	288 839	317 087	309 527	97,6
501900 Ostatní platy - refundace mezd	0	0	0	x
502100 Ostatní osobní výdaje	590	900	375	41,7
502400 Odstupné	345	700	0	0,0
<b>celkem</b>	<b>289 774</b>	<b>318 687</b>	<b>309 902</b>	<b>97,2</b>
<b>2. 502 Ostatní platby za provedenou práci:</b>				
502900 Odměny členům Dozorčí rady	0	58	59	101,7
<b>celkem</b>	<b>0</b>	<b>58</b>	<b>59</b>	<b>101,7</b>
<b>Mzdové prostředky a související platby celkem</b>	<b>289 774</b>	<b>318 745</b>	<b>309 961</b>	<b>97,2</b>
<b>Ostatní neinvestiční výdaje:</b>				
<b>3. 503 Sociální a zdravotní pojištění:</b>				
503100 Pojistné na sociální zabezpečení	75 256	82 677	79 044	95,6
503200 Pojistné na zdravotní zabezpečení	26 050	28 619	27 361	95,6
503900 Ostatní povinné pojistné - refundace	0	0	0	x
<b>celkem</b>	<b>101 306</b>	<b>111 296</b>	<b>106 405</b>	<b>95,6</b>
<b>4. 513 Nákup materiálu do 40 tis Kč:</b>				
513200 Ochranné pomůcky	1 170	1 365	988	72,4
513300 Léky a zdravotnický materiál	22	38	11	28,9
513600 Knihy, učební pomůcky a tisk	665	787	679	86,3
513601 Knihy učební pomůcky a tisk - TP PRV	0	0	0	x
513710 Kancelářský nábytek a ostatní vybavení	5 603	2 862	2 649	92,6
513720 Počítače	3 196	11 015	9 511	86,3
513721 Počítače - TP PRV	0	0	45	x
513730 Tiskárny, kopírky a ostatní přístroje	3 602	2 180	1 080	49,5
513731 Tiskárny, kopírky a ostatní přístroje - TP PRV	0	0	1 601	x
513740 Mobilní a pevné telefony	852	320	128	40,0
513750 Aktivní prvky PC sítě (urychlení přenosu dat - routery, switche apod.)	89	380	89	23,4
513910 Kancelářský materiál (šanon, psací potřeby apod.)	2 157	2 610	1 985	76,1
513911 Kancelářský papír	1 166	1 418	1 026	72,4
513930 Náhradní díly a příslušenství	2 818	870	402	46,2
513931 Nákup nových pneumatik	874	620	552	89,0
513932 Náhradní díly a příslušenství IT (mys, baterie do mobilu, propoj kabely apod.)	0	1 680	1 513	90,1

<b>6. 515 Nákup vody, paliv a energie:</b>				
515100 Vodné a stočné	508	713	572	80,2
515200 Dálkové vytápění - otop	2 901	3 727	2 990	80,2
515300 Plyn	345	390	389	99,7
515400 Elektrická energie	3 932	4 979	4 505	90,5
515600 Pohonné hmoty a maziva	5 373	6 245	5 637	90,3
<b>c e l k e m</b>	<b>13 059</b>	<b>16 054</b>	<b>14 093</b>	<b>87,8</b>
<b>7. 516 Nákup služeb:</b>				
516100 Poštovné, známky, dobírky	4 404	5 382	4 987	92,7
516210 Telefonní poplatky - pevné linky	3 311	3 662	3 059	83,5
516211 Telefonní poplatky - mobilní telefony	3 318	3 790	3 770	99,5
516230 ISDN, datové a internet.připoj. (pořiz. a provoz datové sítě, pronájem dalších linek)	19 469	22 395	18 177	81,2
516231 ISDN, datové a internet.připoj. - TP PRV	0	0	0	x
516240 Pronájem serverů Telefonica O2, administrace a servis HW Nagano a hosting Nagano	74 025	202 500	166 191	82,1
516310 Služby peněžních ústavů	426	600	591	98,5
516320 Pojistné automobilů	1 254	1 467	1 228	83,7
516330 Služby peněžních ústavů SZP	808	1 000	668	66,8
516340 Ostatní pojistné (pojištění plateb karet apod.)	14	150	138	92,0
516400 Nájemné	12 269	16 150	14 249	88,2
516610 Poradenské služby (znalecké posudky, mandátní smlouvy na veřejné zak.)	337	4 000	3 063	76,6
516660 Právní služby	1 705	500	403	80,6
516680 Poradenské služby IT (HEXPERT, RCL, TELES, RAC)	2 595	6 000	4 361	72,7
516681 Poradenské služby - bezpečnost IS	486	2 855	1 801	63,1
516710 Jazykové kurzy	1 719	2 000	1 095	54,8
516720 Ostatní školení a vzdělávání	2 005	2 660	1 500	56,4
516721 Ostatní školení a vzdělávání - TP PRV	0	0	187	x
516800 Zpracování a dodání dat	39 052	1 560	160	10,3
516910 Závodní stravování	8 669	9 030	7 500	83,1
516920 Ostatní služby (mytí aut, oken, čištění koberců, ověř. dokladů)	887	2 741	2 456	89,6
516921 Ostatní služby SZP (kontroly kvality vzorků, služby hyg.stanice)	3 007	3 000	1 884	62,8
516922 Ostatní služby související s nájmem (ostraha)	10 787	13 878	12 195	87,9
516923 Výroba formulářů, žádostí a příruček pro SZP	1 583	2 000	1 783	89,2
516924 Ostatní služby - TP PRV	0	0	151	x
516930 Inzerce	321	480	381	79,4
516940 Inzerce SZP	425	430	133	30,9
516956 Marketing - pokladna	3	50	3	6,0
516980 Ostatní servisní služby	0	355	61	17,2
516981 Audit externí (odbor IA, BDO - účetnictví, a udity odd.bezp.politiky)	1 237	2 000	907	45,4
516982 Překladatelské služby	165	500	142	28,4
516983 Tlumočnické služby	41	200	91	45,5
516984 Geodetické služby a snímkování - SZP	6 707	7 378	6 716	91,0
516985 Revize zařízení (revize komínů, el. a jiných zařízení)	162	396	275	69,4
516986 Montáže kabelů (síťoproud a slaboproud)	123	135	0	0,0
516987 Ochranné pomůcky - služby - čistěníra, práce, oprava	4	45	5	11,1
516988 Očkování zaměstnanců SZIF	45	136	75	55,1
516991 Služby SW - SAP	315 160	429 436	397 504	92,6
516992 Služby SW - ORACLE	15 719	15 000	11 795	78,6
516993 Služby SW - ostatní	1 924	2 905	3 272	112,6
516994 Služby SW - ostatní - TP PRV	0	0	322	x
<b>c e l k e m</b>	<b>534 166</b>	<b>766 766</b>	<b>673 279</b>	<b>87,8</b>
<b>8. 517 Ostatní nákupy:</b>				
517110 Opravy a údržba aut	1 645	2 160	1 825	84,5
517120 Opravy a údržba počítačů	267	195	9	4,6
517130 Opravy a údržba kancelářských strojů	2 115	2 160	2 198	101,8
517140 Opravy a údržba ostatní (servis klimatizace, telekomun.techniky)	2 431	1 970	2 119	107,6
517200 Programové vybavení do 60 tis. Kč (nové licence, nákup SW)	11 898	6 677	6 348	95,1
517201 Programové vybavení do 60 tis. Kč - TP PRV	0	0	519	x
517310 Cestovní náhrady v tuzemsku	2 797	4 380	3 657	83,5
517320 Cestovní náhrady v zahraničí	3 888	3 850	3 155	81,9
517330 Ostatní cestovní výdaje v tuzemsku	147	300	153	51,0
517340 Ostatní cestovní výdaje v zahraničí	64	100	84	84,0
517510 Pohoštění: - ředitel SZIF	177	225	154	68,4
517511 - zahraniční delegace a konference	29	100	26	26,0
517520 - 1. náměstek ředitele	100	100	96	96,0
517521 - zástupce ředitele pro SAPARD	20	20	16	80,0
517540 - náměstek sekce zemědělských komodit a ZO	42	50	45	90,0
517550 - náměstek sekce ekonomické a správní	52	50	35	70,0
517560 - náměstek sekce podpor pod IACS	49	50	50	100,0
517571-7 - ředitel RO	263	325	271	83,4
517590 - Dozorčí rada SZIF	49	80	30	37,5
517591 - ostatní	212	1 437	1 272	88,5
517610 Účastnické poplatky - tuzemsko	101	150	116	77,3
517620 Účastnické poplatky - zahraničí	108	200	143	71,5
517900 Nákup dálničních známek do ciziny	0	50	10	20,0
<b>c e l k e m</b>	<b>26 454</b>	<b>24 629</b>	<b>22 331</b>	<b>90,7</b>

<b>9. 5. Poskytnuté zálohy a převody:</b>				
518200 Poskytnuté zálohy pokladnám	0	0	0	x
518900 Poskytnuté zálohy ostatní	0	0	0	x
519100 Zaplacené sankce	624	0	0	x
519200 Náhrady za bolestné a pracovní úrazy	0	0	0	x
519210 Soudní výlohy SZP	20	0	0	x
519410 Věcné dary	76	320	305	95,3
534200 Převody do FKSP	5 088	6 342	6 977	110,0
536100 Nákup kolků	16	20	1	5,0
536230 Platby poplatků	35	50	0	0,0
536240 Nákup dálničních známek tuzemsko	125	157	123	78,3
536310 Úhrady sankcí jiným rozpočtům	3	0	17	x
590910 Soudní vyrovnání	0	0	0	x
590920 Ostatní neinvestiční výdaje	5	0	13	x
590930 Ostatní neinvestiční výdaje SZP	12	44 819	0	0,0
<b>c e l k e m</b>	<b>6 004</b>	<b>51 708</b>	<b>7 436</b>	<b>14,4</b>
<b>Ostatní neinvestiční výdaje celkem</b>	<b>709 740</b>	<b>1 002 695</b>	<b>850 916</b>	<b>84,9</b>
<b>Běžné (neinvestiční) výdaje c e l k e m</b>	<b>999 514</b>	<b>1 321 440</b>	<b>1 160 877</b>	<b>87,8</b>

<b>b) Kapitálové (investiční) výdaje:</b>				
611100 Programové vybavení nad 60 tis. Kč (serverové licence Microsoft )	2 298	3 300	386	11,7
611110 Programové vybavení nad 60 tis. Kč SAP (rozšíř. a rozvoj IS, změnová říz. tech.zhodnoc. např. OK syst.)	402 554	256 131	219 312	85,6
611120 Programové vybavení nad 60 tis. Kč ORACLE (integrace, změnová řízení)	2 689	2 000	2 151	107,6
611900 Ostatní nákupy dlouhodobého nehmot.majetku (studie, plány)	0	100	0	0,0
612100 Budovy a stavby	240	0	-240	x
612110 Úprava budovy a projektová dokumentace	1 157	16	16	x
612120 Rekonstrukce budovy a projektová dokumentace	22 683	23 600	23 350	98,9
612210 Kancel. stroje nad 40 tis. Kč	2 915	850	1 656	194,8
612211 Kancel. stroje nad 40 tis. Kč - TP PRV	0	0	1 572	x
612220 Telefonní ústředny fondu	144	600	580	96,7
612230 Měřicí přístroje (přístroje pro měření v místě kontroly, GPS, TOPCON, SATCON)	12	500	384	76,8
612240 Bezpečnostní zařízení nad 40 tis. Kč (EVS, ACS)	0	2 350	2 045	87,0
612300 Dopr.prostředky fondu a proj.dok.	13 037	13 300	9 854	74,1
612500 Výpočetní technika nad 40 tis. Kč	2 699	2 700	1 199	44,4
612900 Ostatní investiční výdaje a proj.dok.	2 351	300	336	112,0
<b>Kapitálové (investiční) výdaje c e l k e m</b>	<b>452 779</b>	<b>305 747</b>	<b>262 601</b>	<b>85,9</b>

<b>Správní výdaje c e l k e m</b>	<b>1 452 293</b>	<b>1 627 187</b>	<b>1 423 478</b>	<b>87,5</b>
-----------------------------------	------------------	------------------	------------------	-------------

## Přehled vyplacených prostředků na Horizontální plán rozvoje venkova v roce 2008

v tis. Kč

Horizontální plán rozvoje venkova		HRDP/PRV*	Počet vyplacených žádostí	Finanční prostředky vyplacené v roce 2008		
				ČR	EU	Celkem
LFA	žádosti 2005	HRDP	2	205	817	1 022
		PRV	1	2	8	10
	žádosti 2006	HRDP	0	0	0	0
		PRV	4	74	297	371
	LFA celkem	HRDP	2	205	817	1 022
		PRV	5	76	305	381
celkem		7	281	1 122	1 403	
AEO	žádosti 2004	HRDP	0	0	0	0
		PRV	1	1	5	6
	žádosti 2005	HRDP	5	119	474	593
		PRV	6	137	549	686
	žádosti 2006	HRDP	56	2 742	10 967	13 709
		PRV	49	4 868	19 472	24 340
	žádosti 2007	HRDP	1 676	146 938	587 752	734 690
		PRV	8 838	419 156	1 672 829	2 091 985
	AEO celkem	HRDP	1 737	149 798	599 194	748 992
		PRV	8 894	424 163	1 692 854	2 117 017
celkem		10 631	573 961	2 292 048	2 866 009	
LES	žádosti 2005	HRDP	1	7	27	34
		PRV	4	17	69	86
	žádosti 2006	HRDP	11	352	1 407	1 759
		PRV	13	125	503	628
	žádosti 2007	HRDP	0	0	0	0
		PRV	938	5 446	21 785	27 231
	žádosti 2008	HRDP	0	0	0	0
		PRV	805	4 267	17 069	21 336
	LES celkem	HRDP	12	358	1 435	1 793
		PRV	1 760	9 856	39 425	49 281
celkem		1 772	10 214	40 860	51 074	
PUZČ	žádosti 2006	HRDP	4	95	378	473
		PRV	16	248	993	1 241
	žádosti 2007	HRDP	90	862	3 448	4 310
		PRV	37	311	1 242	1 553
	žádosti 2008	HRDP	0	0	0	0
		PRV	1 077	9 578	38 314	47 892
	PUZČ celkem	HRDP	94	957	3 826	4 783
		PRV	1 130	10 137	40 549	50 686
celkem		1 224	11 094	44 375	55 469	
ZSV	žádosti 2006	HRDP	0	0	0	0
		PRV	1	315	1 262	1 577
	žádosti 2007	HRDP	62	17 426	63 614	81 040
		PRV	6	1 256	5 025	6 281
	žádosti 2008	HRDP	0	0	0	0
		PRV	144	8 814	34 806	43 620
	ZSV celkem	HRDP	62	17 426	63 614	81 040
		PRV	151	10 385	41 093	51 478
celkem		213	27 811	104 707	132 518	
Horizontální plán rozvoje venkova celkem		HRDP	1 907	168 744	668 886	837 630
		PRV	11 940	454 617	1 814 226	2 268 843
		celkem	13 847	623 361	2 483 112	3 106 473

Poznámka: \* Žádosti HRDP vyplacené z prostředků na HRDP nebo prostředků rozpočtovaných na PRV.

Vzhledem k počítačovému zpracování (MS Excel) obsahují tabulky zaokrouhlené ukazatele. Proto součtové ukazatele nemusí vždy přesně odpovídat součtům jednotlivých položek.

**ROZVAHA organizačních složek státu,  
územních samosprávných celků  
a příspěvkových organizací**

Příloha F

Příloha č.1 k vyhlášce  
č. 505/2002 Sb., ve znění  
pozdějších předpisů

( v tisících Kč na dvě desetinná místa )

sestavená k 31.12.2008

Název nadřízeného orgánu

**Ministerstvo zemědělství ČR  
Praha 1, Těšnov 17**

Účetní jednotka doručí  
výkaz podle pokynů MF

IČO
48133981

Název, sídlo a právní forma účetní jednotky

**Státní zemědělský intervenční fond  
Praha 1, Ve Smečkách 33**

**AKTIVA**

a	b	č.ř.	Stav k 1.1.2008 1	Stav k 31.12.2008 2
<b>A. Stálá aktiva ř. 09 + 15 + 26 + 33 + 41 + 206</b>		<b>01</b>	<b>1 788 329,64</b>	<b>2 048 138,14</b>
<b>1. Dlouhodobý nehmotný majetek</b>				
Nehmotné výsledky výzkumu a vývoje (012)	02		0,00	0,00
Software (013)	03		1 501 696,94	1 735 453,44
Ocenitelná práva (014)	04		0,00	0,00
Drobný dlouhodobý nehmotný majetek (018)	05		39 111,73	51 456,26
Ostatní dlouhodobý nehmotný majetek (019)	06		0,00	0,00
Nedokončený dlouhodobý nehmotný majetek (041)	07		0,00	0,00
Poskytnuté zálohy na dlouhodobý nehmotný majetek (051)	08		0,00	0,00
<b>Dlouhodobý nehmotný majetek celkem ř. 02 až 08</b>	<b>09</b>		<b>1 540 808,67</b>	<b>1 786 909,70</b>
<b>2. Oprávky k dlouhodobému nehmotnému majetku</b>				
Oprávky k nehmotným výsledkům výzkumu a vývoje (072)	10		0,00	0,00
Oprávky k softwaru (073)	11		0,00	0,00
Oprávky k ocenitelným právům (074)	12		0,00	0,00
Oprávky k drobnému dlouhodobému nehmotnému majetku (078)	13		0,00	0,00
Oprávky k ostatnímu dlouhodobému nehmotnému majetku (079)	14		0,00	0,00
<b>Oprávky k dlouhodobému nehmotnému majetku celkem ř. 10 až 14</b>	<b>15</b>		<b>0,00</b>	<b>0,00</b>
<b>3. Dlouhodobý hmotný majetek</b>				
Pozemky (031)	16		0,00	0,00
Umělecká díla a předměty (032)	17		0,00	0,00
Stavby (021)	18		0,00	0,00
Samostatné movité věci a soubory movitých věcí (022)	19		137 182,76	148 084,62
Pěstítké celky trvalých porostů (025)	20		0,00	0,00
Základní stádo a tažná zvířata (026)	21		0,00	0,00
Drobný dlouhodobý hmotný majetek (028)	22		110 338,21	113 143,82
Ostatní dlouhodobý hmotný majetek (029)	23		0,00	0,00
Nedokončený dlouhodobý hmotný majetek (042)	24		0,00	0,00
Poskytnuté zálohy na dlouhodobý hmotný majetek (052)	25		0,00	0,00
<b>Dlouhodobý hmotný majetek celkem ř. 16 až 25</b>	<b>26</b>		<b>247 520,97</b>	<b>261 228,44</b>
<b>4. Oprávky k dlouhodobému hmotnému majetku</b>				
Oprávky ke stavbám (081)	27		0,00	0,00
Oprávky k samostatným movitým věcem a souborům m.věcí (082)	28		0,00	0,00
Oprávky k pěstítkým celkům trvalých porostů (085)	29		0,00	0,00
Oprávky k základnímu stádu a tažným zvířatům (086)	30		0,00	0,00
Oprávky k drobnému dlouhodobému hmotnému majetku (088)	31		0,00	0,00
Oprávky k ostatnímu dlouhodobému hmotnému majetku (089)	32		0,00	0,00
<b>Oprávky k dlouhodobému hmotnému majetku celkem ř. 27 až 32</b>	<b>33</b>		<b>0,00</b>	<b>0,00</b>



	č.ř.	Stav k 1.1.2008	Stav k 31.12.2008
a	b	1	2
<b>5. Dlouhodobý finanční majetek</b>			
Majetkové účasti v osobách s rozhodujícím vlivem (061)	34	0,00	0,00
Majetkové účasti v osobách s podstatným vlivem (062)	35	0,00	0,00
Dlužné cenné papíry držené do splatnosti (063)	36	0,00	0,00
Půjčky osobám ve skupině (066)	37	0,00	0,00
Ostatní dlouhodobé půjčky (067)	38	0,00	0,00
Ostatní dlouhodobý finanční majetek (069)	39	0,00	0,00
Požizovaný dlouhodobý finanční majetek (043)	40	0,00	0,00
Dlouhodobý finanční majetek celkem ř. 34 až 40	41	0,00	0,00
<b>6. Majetek převzatý k privatizaci</b>			
Majetek převzatý k privatizaci (064)	204	0,00	0,00
Majetek převzatý k privatizaci v pronájmu (065)	205	0,00	0,00
Majetek převzatý k privatizaci celkem ř. 204 a 205	206	0,00	0,00
<b>B. Oběžná aktiva ř. 51 + 75 + 89 + 119 + 124</b>	<b>42</b>	<b>3 875 975,91</b>	<b>5 348 039,39</b>
<b>1. Zásoby</b>			
Materiál na skladě (112)	43	166,43	194,47
Pořízení materiálu a Materiál na cestě (111 nebo 119)	44	0,00	0,00
Nedokončená výroba (121)	45	0,00	0,00
Polotovary vlastní výroby (122)	46	0,00	0,00
Výrobky (123)	47	0,00	0,00
Zvířata (124)	48	0,00	0,00
Zboží na skladě (132)	49	559 904,81	581 566,29
Pořízení zboží a Zboží na cestě (131 nebo 139)	50	0,00	0,00
Zásoby celkem ř. 43 až 50	51	560 071,24	581 760,76
<b>2. Pohledávky</b>			
Odběratelé (311)	52	1 194 843,68	1 197 190,55
Směnky k inkasu (312)	53	0,00	0,00
Pohledávky za eskontované cenné papíry (313)	54	0,00	0,00
Poskytnuté provozní zálohy (314)	55	7 791,40	11 757,19
Pohledávky za rozpočtové příjmy (315)	56	0,00	0,00
Ostatní pohledávky (316)	57	100 011,12	177 028,99
Pohledávky zaniklé ČKA (317)	214	0,00	0,00
Pohledávky k výběru daní a cel (318)	215	0,00	0,00
Součet ř. 52 až 57, 214 a 215	58	1 302 646,20	1 385 976,73
Pohledávky za účastníky sdružení (358)	59	0,00	0,00
Sociální zabezpečení a zdravotní pojištění (336)	60	0,00	0,00
Daň z příjmů (341)	61	0,00	0,00
Ostatní přímé daně (342)	62	0,00	0,00
Daň z přidané hodnoty (343)	63	134 339,06	135 578,69
Ostatní daně a poplatky (345)	64	0,00	0,00
Pohledávky z pevných termínových operací a opcí (373)	65	0,00	0,00
Součet ř. 61 až 64	66	134 339,06	135 578,69
Pohledávky v zahraničí (371)	207	0,00	0,00
Pohledávky tuzemské (372)	208	0,00	0,00
Součet ř. 207 a 208	209	0,00	0,00
Nároky na dotace a ostatní zúčtování se státním rozpočtem (346)	67	0,00	0,00
Nároky na dotace a ostatní zúčtování s rozpočtem ÚSC (348)	68	0,00	0,00
Součet ř. 67 až 68	69	0,00	0,00
Pohledávky za zaměstnanci (335)	70	242,94	125,84
Pohledávky z vydaných dluhopisů (375)	71	0,00	0,00
Jiné pohledávky (378)	72	39 144,48	42 454,05
Opravná položka k pohledávkám (391)	73	0,00	0,00
Součet ř. 70 až 73	74	39 387,42	42 579,89
Pohledávky celkem ř. 58 + 59 + 60 + 65 + 66 + 209 + 69 + 74	75	1 476 372,68	1 564 135,31

		č.ř.	Stav k 1.12.2008	Stav k 31.12.2008
a		b	1	2
<b>3. Finanční majetek</b>				
Pokladna (261)	76		0,00	0,00
Peníze na cestě (+/-262)	77		0,00	0,00
Ceniny (263)	78		1 564,72	1 516,32
Součet ř. 76 až 78	79		1 564,72	1 516,32
Běžný účet (241)	80		483 976,30	0,00
Běžný účet fondu kulturních a sociálních potřeb (243)	81		2 712,25	3 678,14
Ostatní běžné účty (245)	82		8,43	8,47
Vklady v zahraniční měně v tuzemských bankách (246)	210		0,00	0,00
Účty spravovaných prostředků (247)	216		0,00	0,00
Souhrnné účty (248)	217		0,00	0,00
Účty pro sdílení daní, cel a dělené správy (249)	218		0,00	0,00
Součet ř. 80 až 82, 210, 216, 217 a 218	83		486 696,98	3 686,61
Majetkové cenné papíry k obchodování (251)	84		0,00	0,00
Dlužné cenné papíry k obchodování (253)	85		0,00	0,00
Ostatní cenné papíry (256)	86		0,00	0,00
Pořízení krátkodobého finančního majetku (259)	87		0,00	0,00
Součet ř.84 až 87	88		0,00	0,00
Finanční majetek celkem ř. 79+83+88	89		488 261,70	5 202,93
<b>4. Účty rozpočtového hospodaření a další účty mající vztah k rozpočtovému hospodaření a účty mimorozpočtových prostředků</b>				
Základní běžný účet (231)	90		0,00	0,00
Vkladový výdajový účet (232)	91		X	0,00
Příjmový účet (235)	92		X	0,00
Běžné účty peněžních fondů (236)	93		0,00	0,00
Běžné účty státních fondů (224)	94		1 351 270,23	3 196 940,39
Běžné účty finančních fondů (225)	95		0,00	0,00
Součet ř. 90 až 95	96		1 351 270,23	3 196 940,39
Poskytnuté dotace organizačním složkám státu (202)	97		X	0,00
Poskytnuté dotace vkladovému výdajovému účtu (212)	98		X	0,00
Poskytnuté příspěvky a dotace příspěvkovým organizacím (203)	99		X	0,00
Poskytnuté dotace ostatním subjektům (204)	100		X	0,00
Poskytnuté příspěvky a dotace příspěvkovým organizacím (213)	101		X	0,00
Poskytnuté dotace ostatním subjektům (214)	102		X	0,00
Součet ř. 97 až 102	103		X	0,00
Poskytnuté návratné finanční výpomoci mezi rozpočty (271)	104		0,00	0,00
Poskytnuté přechodné výpomoci příspěvkovým organizacím (273)	105		0,00	0,00
Poskytnuté přechodné výpomoci podnikatelským subjektům (274)	106		0,00	0,00
Poskytnuté přechodné výpomoci ostatním organizacím (275)	107		0,00	0,00
Poskytnuté přechodné výpomoci fyzickým osobám (277)	108		0,00	0,00
Součet ř. 104 až 108	109		0,00	0,00
Limity výdajů (221)	110		X	0,00
Zúčtování výdajů územních samosprávných celků (218)	111		X	0,00
Materiální náklady (410)	112		X	0,00
Služby a náklady nevýrobní povahy (420)	113		X	0,00
Cestovné a ostatní výplaty fyzickým osobám (430)	114		X	0,00
Mzdové a ostatní osobní náklady (440)	115		X	0,00
Dávky sociálního zabezpečení (450)	116		X	0,00
Manka a škody (460)	117		X	0,00
Úroky (471)	219		X	0,00
Penále a poplatky (472)	220		X	0,00
Kursově ztráty (473)	221		X	0,00
Finanční náklady (474)	222		X	0,00
Součet ř. 112 až 117 a 219 až 222	118		X	0,00
Prostředky rozpočtového hospodaření celkem ř.96+103+109+110+111+118	119		1 351 270,23	3 196 940,39
<b>5. Přechodné účty aktivní</b>				
Náklady příštích období (381)	120		0,00	0,00
Příjmy příštích období (385)	121		0,00	0,00
Kurzové rozdíly aktivní (386)	122		0,06	0,00
Dohadné účty aktivní (388)	123		0,00	0,00
Přechodné účty aktivní celkem ř. 120 až 123	124		0,06	0,00
<b>AKTIVA CELKEM</b>	<b>ř. 01+42</b>	<b>125</b>	<b>5 664 305,55</b>	<b>7 396 177,53</b>

**PASIVA**

	Č.ř.	Stav k 1.1.2008	Stav k 31.12.2008
c	d	3	4
<b>C. Vlastní zdroje krytí stálých a oběžných aktiv celkem</b> ř.130+131+213+138+141+151+158	126	<b>4 986 979,44</b>	<b>6 030 299,25</b>
<b>1. Majetkové fondy a zvláštní fondy</b>			
Fond dlouhodobého majetku (901)	127	1 788 329,64	2 048 138,14
Fond oběžných aktiv (902)	128	0,00	0,00
Fond hospodářské činnosti (903)	129	0,00	0,00
Oceňovací rozdíly z přecenění majetku a závazků (+/- 909)	130	0,00	0,00
<b>Majetkové fondy celkem ř. 127 až 129</b>	131	<b>1 788 329,64</b>	<b>2 048 138,14</b>
Fond privatizace (904)	211	0,00	0,00
Ostatní fondy (905)	212	0,00	0,00
<b>Součet ř. 211 a 212</b>	213	<b>0,00</b>	<b>0,00</b>
<b>2. Finanční a peněžní fondy</b>			
Fond odměn (911)	132	0,00	0,00
Fond kulturních a sociálních potřeb (912)	133	2 816,72	3 736,78
Fond rezervní (914)	134	0,00	0,00
Fond reprodukce majetku (916)	135	0,00	0,00
Peněžní fondy (917)	136	0,00	0,00
Jiné finanční fondy (918)	137	0,00	0,00
<b>Finanční a peněžní fondy celkem ř. 132 až 137</b>	138	<b>2 816,72</b>	<b>3 736,78</b>
<b>3. Zvláštní fondy organizačních složek státu</b>			
Státní fondy (921)	139	3 195 824,65	3 978 415,86
Ostatní zvláštní fondy (922)	140	8,43	8,47
Fondy EU (924)	203	0,00	0,00
<b>Zvláštní fondy organizačních složek státu celkem ř. 139, 140 a 203</b>	141	<b>3 195 833,08</b>	<b>3 978 424,33</b>
<b>4. Zdroje krytí prostředků rozpočtového hospodaření</b>			
Financování výdajů organizačních složek státu (201)	142	X	0,00
Financování výdajů územních samosprávných celků (211)	143	X	0,00
Bankovní účty k limitům organizačních složek státu (223)	144	X	0,00
Vyúčtování rozp.příjmů z běžné činnosti organiz.složek státu (205)	145	X	0,00
Vyúčtování rozp.příjmů z běžné činnosti úz. samosp.celků (215)	146	X	0,00
Vyúčtování rozp. příjmů z finančního majetku org.sl.státu (206)	147	X	0,00
Vyúčtování rozp. příjmů z finančního majetku úz. samosp. celků (216)	148	X	0,00
Zúčtování příjmů územních samosprávných celků (217)	149	X	0,00
Přijaté návratné finanční výpomoci mezi rozpočty (272)	150	0,00	0,00
<b>Zdroje krytí prostředků rozpočtového hospodaření celkem ř. 142 až 150</b>	151	<b>0,00</b>	<b>0,00</b>
<b>5. Výsledek hospodaření</b>			
a) z hospodářské činnosti územních samosprávných celků a činnosti příspěvkových organizací			
- Výsledek hospodaření běžného účetního období (+/-963)	152	X	0,00
- Nerozdělený zisk, neuhrzená ztráta min. let (+/-932)	153	0,00	0,00
- Výsledek hospodaření ve schvalovacím řízení (+/-931)	154	0,00	X
b) Převod zúčtování příjmů a výdajů z minulých let (+/-933)	155	0,00	0,00
c) Saldo výdajů a nákladů (+/-964)	156	0,00	0,00
d) Saldo příjmů a výnosů (+/-965)	157	0,00	0,00
<b>Součet ř. 152 až 157</b>	158	<b>0,00</b>	<b>0,00</b>
<b>D. Cizí zdroje</b> ř.160 + 166 + 189 +196 + 201	159	<b>677 326,11</b>	<b>1 365 878,28</b>
<b>1. Rezervy</b>			
Rezervy zákonné (941)	160	0,00	0,00
<b>2. Dlouhodobé závazky</b>			
Vydané dluhopisy (953)	161	0,00	0,00
Závazky z pronájmu (954)	162	0,00	0,00
Dlouhodobé přijaté zálohy (955)	163	0,00	0,00
Dlouhodobé směnky k úhradě (958)	164	0,00	0,00
Ostatní dlouhodobé závazky (959)	165	388 167,49	250,00
<b>Dlouhodobé závazky celkem ř. 161 až 165</b>	166	<b>388 167,49</b>	<b>250,00</b>

		Č.ř.	Stav k 1.1.2008	Stav k 31.12.2008
c	d		3	4
<b>3. Krátkodobé závazky</b>				
Dodavatelé (321)	167		74 740,17	172 769,62
Směnky k úhradě (322)	168		0,00	0,00
Přijaté zálohy (324)	169		47 285,70	44 383,45
Ostatní závazky (325)	170		131 088,59	663 912,53
Závazky zaniklé ČKA (326)	223		0,00	0,00
Přijaté zálohy daní (327)	224		0,00	0,00
Závazky z výběru daní a cel (328)	225		0,00	0,00
Závazky ze sdílených daní a cel (329)	226		0,00	0,00
Závazky z pevných termínových operací a opcí (373)	171		0,00	0,00
Součet ř.167 až 171 a 223 až 226	172		253 114,46	881 065,60
Závazky z upsaných nesplacených cenných papírů a podílů (367)	173		0,00	0,00
Závazky k účastníkům sdružení (368)	174		0,00	0,00
Součet ř. 173 až 174	175		0,00	0,00
Zaměstnanci (331)	176		0,00	0,00
Ostatní závazky vůči zaměstnancům (333)	177		16 657,94	18 010,83
Součet ř. 176 až 177	178		16 657,94	18 010,83
Závazky ze sociálního zabezpečení a zdravotního pojištění (336)	179		9 777,10	10 273,87
Daň z příjmů (341)	180		0,00	0,00
Ostatní přímé daně (342)	181		2 748,71	2 653,20
Daň z přidané hodnoty (343)	182		0,00	0,00
Ostatní daně a poplatky (345)	183		0,00	0,00
Součet ř. 180 až 183	184		2 748,71	2 653,20
Vypořádání přeplatků dotací a ostatních závazků se státním rozpočtem (347)	185		0,00	0,00
Vypořádání přeplatků dotací a ostatních závazků s rozpočtem územních samosprávných celků (349)	186		0,00	0,00
Součet ř. 185 až 186	187		0,00	0,00
Jiné závazky (379)	188		-3 650,99	379 227,02
Krátkodobé závazky celkem ř. 172 + 175 + 178 + 179 + 184 + 187 + 188	189		278 647,22	1 291 230,52
<b>4. Bankovní úvěry a půjčky</b>				
Dlouhodobé bankovní úvěry (951)	190		10 504,84	0,00
Krátkodobé bankovní úvěry (281)	191		0,00	52 936,41
Eskontované krátkodobé dluhopisy (směnky) (282)	192		0,00	0,00
Vydané krátkodobé dluhopisy (283)	193		0,00	0,00
Ostatní krátkodobé závazky (finanční výpomocí) (289)	194		0,00	0,00
Součet ř. 193 až 194	195		0,00	0,00
Bankovní úvěry a půjčky celkem ř. 190 + 191 + 192 + 195	196		10 504,84	52 936,41
<b>5. Přechnodné účty pasivní</b>				
Výdaje příštích období (383)	197		0,00	0,00
Výnosy příštích období (384)	198		0,00	0,00
Kurzové rozdíly pasivní (387)	199		0,02	0,00
Dohadné účty pasivní (389)	200		6,54	21 461,35
Přechnodné účty pasivní celkem ř. 197 až 200	201		6,56	21 461,35
<b>PASIVA CELKEM</b> ř.126+159	202		<b>5 664 305,55</b>	<b>7 396 177,53</b>

**VÝKAZ PRO HODNOCENÍ PLNĚNÍ ROZPOČTU SPRÁVCŮ KAPITOL,  
JIMI ZŘÍZENÝCH ORGANIZAČNÍCH SLOŽEK STÁTU A  
STÁTNÍCH FONDŮ**

**sestavený k 31.12.2008**

(v tisících Kč na dvě desetinná místa)

Rok	Měsíc	IČO
2008	12	48133981

Název nadřízeného orgánu: **Ministerstvo zemědělství ČR**

Název a sídlo účetní jednotky: **Státní zemědělský intervenční fond,  
Ve Smečkách 33, Praha 1**

**I. Rozpočtové příjmy**

Paragraf	Položka	Schválený rozpočet	Rozpočet po změnách	Výsledek od počátku roku
<i>a</i>	<i>b</i>	<i>1</i>	<i>2</i>	<i>3</i>
0000	1705	54 392,00	59 065,00	59 065,43
0000	1706	163 172,00	236 262,00	236 261,73
0000	2112	369 756,00	349 988,00	
0000	2119	60,00	60,00	30,00
0000	2141		34 560,00	69 673,39
0000	2210			285,16
0000	2221	23 280,00	29 635,00	28 614,94
0000	2229			1,39
0000	2324			26,21
0000	2328			26 224,46
0000	2329	1 792 784,00	1 662 001,00	1 754 702,08
0000	3119			1 221,92
0000	4113		40 550,00	1 926,99
0000	4116	34 767 608,00	57 903 006,00	28 411 332,33
0000	4213			1 571,60
0000	4216	2 250 583,00	6 706 621,00	1 227 598,96

## II. Rozpočtové výdaje a financování

Paragraf	Položka	Schválený rozpočet	Rozpočet po změnách	Výsledek od počátku roku
<i>a</i>	<i>b</i>	<i>1</i>	<i>2</i>	<i>3</i>
1011	5212	5 686 640,00	8 819 153,00	2 582 449,44
1011	5213	6 716 664,00	13 475 613,00	4 250 443,04
1011	5321		904 890,00	99,34
1011	5901		3 473 130,00	
1012	5212	3 854 381,00	10 148 444,00	4 734 750,50
1012	5213	16 881 163,00	19 136 395,00	13 476 441,40
1012	5321	118 260,00	118 642,00	155,98
1012	5323		3 147,00	977,67
1012	6312	283 624,00	1 683 000,00	263 292,80
1012	6313	1 786 006,00	2 230 000,00	379 659,20
1013	5212	1 400,00		
1013	5213	8 860,00	8 526,00	8 526,40
1014	5212	1 400,00		
1014	5213	13 000,00	13 816,00	13 815,84
1019	5212			79,91
1019	5213		220 500,00	136 015,63
1019	5222		20 000,00	1 595,40
1021	5138	153 652,00	66 324,00	222,37
1021	5169		82 134,00	55 548,78
1021	5213	50 620,00	52 220,00	42 702,78
1021	5221	247,00		
1022	5138	230 267,00	237 764,00	16 113,69
1022	5213	224 280,00	183 280,00	148 242,96
1022	5221		1 321,00	1 089,28
1022	5222	6 496,00	8 682,00	1 027,12
1023	5212			243,79
1023	5213	7 000,00	15 000,00	3 872,68
1024	5138	20 976,00	21 731,00	
1024	5212	1 400,00	4 000,00	
1024	5213	387 755,00	145 493,00	72 349,85
1024	5221	246,00		
1029	5011	317 769,00	317 087,00	309 527,10
1029	5021	900,00	900,00	374,17
1029	5024	700,00	700,00	
1029	5029	58,00	58,00	59,25
1029	5031	82 620,00	82 677,00	79 043,91
1029	5032	28 680,00	28 619,00	27 361,27
1029	5132	1 565,00	1 365,00	988,04
1029	5133	40,00	38,00	11,29
1029	5136	600,00	787,00	679,21
1029	5137	20 520,00	16 757,00	15 102,53
1029	5139	13 265,00	10 945,00	8 596,26
1029	5141	2 500,00	2 300,00	1 960,14
1029	5142		50,00	35,20

1029	5151	865,00	713,00	571,71
1029	5152	3 560,00	3 727,00	2 989,97
1029	5153	400,00	390,00	389,32
1029	5154	4 890,00	4 979,00	4 504,76
1029	5156	5 950,00	6 245,00	5 637,43
1029	5161	4 940,00	5 382,00	4 986,56
1029	5162	146 930,00	232 347,00	191 197,55
1029	5163	3 090,00	3 217,00	2 626,04
1029	5164	16 000,00	16 150,00	14 249,05
1029	5166	9 200,00	13 355,00	9 627,10
1029	5167	5 520,00	4 660,00	2 782,02
1029	5168	13 560,00	1 560,00	159,71
1029	5169	490 812,00	705 862,00	631 537,13
1029	5171	8 200,00	6 485,00	6 150,70
1029	5172	12 000,00	6 677,00	6 867,25
1029	5173	7 650,00	8 630,00	7 048,60
1029	5175	1 775,00	2 437,00	1 994,16
1029	5176	300,00	350,00	259,19
1029	5179	50,00	50,00	10,53
1029	5194	100,00	320,00	304,91
1029	5199		59 065,00	59 267,50
1029	5213	28 930,00	28 930,00	18 074,29
1029	5311		561 930,00	2 331,40
1029	5312			1 926,99
1029	5221	246,00		
1029	5342	6 355,00	6 342,00	6 977,18
1029	5361	20,00	20,00	0,40
1029	5362	17 806,00	29 105,00	168,36
1029	5363			16,65
1029	5512	1 955 956,00	1 811 198,00	1 823 925,78
1029	5909	38 307,00	44 819,00	27 643,70
1029	6111	268 431,00	261 431,00	221 849,36
1029	6119	100,00	100,00	
1029	6121	23 000,00	23 616,00	23 125,60
1029	6122	7 850,00	4 300,00	6 236,73
1029	6123	13 300,00	13 300,00	9 854,47
1029	6125	4 000,00	2 700,00	1 198,98
1029	6129		300,00	335,75
1029	6331		287 470,00	299,22
1029	6332			1 571,60
1031	5212		236 605,00	83 663,91
1031	5213		52 891,00	15 622,50
1031	5321		3 125,00	3 505,64
1032	6312		25 000,00	400,00
1032	6313		25 000,00	897,48
1037	5212		7 500,00	1 754,67
1037	5213		36 000,00	10 439,49
1037	5321		43 000,00	14 892,56
1037	6312		250 000,00	33 699,57
1037	6313		250 000,00	50 865,39
1037	6322			519,20
1037	6341		65 000,00	22 652,14

1069	6331			2 188,50
1098	5213			24 168,12
1099	5212	1 400,00		
1099	5213	14 000,00	24 168,00	
2129	6312		86 500,00	17 222,08
2129	6313		160 000,00	35 864,11
2142	6312		15 000,00	5 906,92
2142	6313		13 000,00	1 034,80
2212	5222			125,81
2212	5229			1 609,97
2212	5321		245 000,00	101 348,51
2212	5329		5 000,00	346,54
2212	6322			153,90
2212	6341		621 000,00	139 882,77
2212	6349		10 000,00	845,87
2219	5213		5 000,00	112,60
2219	6312		2 500,00	198,34
2219	6313		2 250,00	170,23
2310	5321		500,00	995,02
2310	6341			75 639,66
2310	6349			855,00
3299	5222			1 038,94
3319	5223			931,22
3319	5321		3 500,00	323,28
3319	6341		1 750,00	126,63
3322	5223			252,45
3322	5321		10 000,00	4 745,25
3322	6323			1 570,55
3322	6341		29 000,00	7 431,43
3322	6349			405,00
3635	5321		1 500,00	155,34
3635	6341		5 000,00	516,19
3636	6321			6 623,46
3636	6329			1 787,60
3636	6341		135 000,00	41 657,65
3639	5221			3 029,21
3639	5222			3 351,18
3639	5229			1 173,84
3639	6321			77,57
3639	6322			781,49
3699	6322			791,55
3699	6341			615,68
3742	5212		369 590,00	14 356,25
3742	5213		413 970,00	27 799,33
0000	8113	0,00	227 432,00	859,60
0000	8114	0,00	-279 767,00	-758,18
0000	8115	597 412,00	1 835 255,00	-1 361 693,91
0000	8123	349 777,00	44 646,00	44 645,47
0000	8124	-349 777,00	-2 315,00	-2 315,31



### III. Rekapitulace příjmů, výdajů, financování a jejich konsolidace

Název	Číslo řádku	Schválený rozpočet	Rozpočet po změnách	Výsledek od počátku roku
<i>text</i>	<i>r</i>	<i>31</i>	<i>32</i>	<i>33</i>
<b>Příjmy celkem</b>	<b>3010</b>	<b>39 421 635,00</b>	<b>67 021 748,00</b>	<b>31 818 536,59</b>
Třída 1 - Daňové příjmy	3011	217 564,00	295 327,00	295 327,16
Třída 2 - Nedaňové příjmy	3012	2 185 880,00	2 076 244,00	1 879 557,63
Třída 3 - Kapitálové příjmy	3013			1 221,92
Třída 4 - Přijaté transfery	3014	37 018 191,00	64 650 177,00	29 642 429,88
<b>Konsolidace příjmů</b>	<b>3020</b>			
4133 - Převody z vlastních rezervních fondů (jiných než OSS)	3021			
4134 - Převody z rozpočtových účtů	3022			
4135 - Převody z rezervních fondů OSS	3023			
4136 - Převody z jiných fondů OSS	3024			
4139 - Ostatní převody z vlastních fondů	3025			
<b>Příjmy celkem po konsolidaci</b>	<b>3050</b>	<b>39 421 635,00</b>	<b>67 021 748,00</b>	<b>31 818 536,59</b>
<b>Výdaje celkem</b>	<b>3060</b>	<b>40 019 047,00</b>	<b>68 846 999,00</b>	<b>30 499 274,26</b>
Třída 5 - Běžné výdaje	3061	37 632 736,00	62 644 782,00	29 140 469,79
Třída 6 - Kapitálové výdaje	3062	2 386 311,00	6 202 217,00	1 358 804,47
<b>Konsolidace výdajů</b>	<b>3070</b>			
5345 - Převody vlastním rozpočtovým účtům	3072			
5346 - Převody do fondů OSS	3073			
5349 - Ostatní převody vlastním fondům	3074			
6363 - Investiční převody do rezervního fondu	3075			
<b>Výdaje celkem po konsolidaci</b>	<b>3090</b>	<b>40 019 047,00</b>	<b>68 846 999,00</b>	<b>30 499 274,26</b>
<b>Saldo příjmů a výdajů po konsolidaci</b>	<b>3100</b>	<b>-597 412,00</b>	<b>-1 825 251,00</b>	<b>1 319 262,33</b>
<b>Třída 8 - Financování</b>	<b>3200</b>	<b>597 412,00</b>	<b>1 825 251,00</b>	<b>-1 319 262,33</b>
<b>Saldo příjmů a výdajů před konsolidací</b>	<b>3300</b>	<b>-597 412,00</b>	<b>-1 825 251,00</b>	<b>1 319 262,33</b>

#### IV. Stav a obraty na bankovních účtech

Název bankovního účtu	Číslo řádku	Počáteční stav k 1.1.	Stav ke konci vykazovaného období	Změna stavu bankovních účtů
<i>text</i>	<i>r</i>	<i>41</i>	<i>42</i>	<i>43</i>
Rezervní fond	4001			
Ostatní vkladové bankovní účty	4002			
Vkladové účty celkem	4010			
Bankovní účty k limitům OSS	4020	<b>x</b>		<b>x</b>
Příjmový účet	4030	<b>x</b>		
Bankovní účty státního fondu celkem	4040	<b>1 835 254,95</b>	<b>3 196 948,86</b>	<b>-1 361 693,91</b>

#### IX. Transfery a půjčky poskytnuté veřejným rozpočtům územní úrovně

Účelový znak	Číslo územního celku	Položka	Výsledek od počátku roku
<i>a</i>	<i>b</i>	<i>c</i>	<i>93</i>
89005	315	5321	873,47
89005	323	5321	401,68
89005	633	5321	488,25
89005	723	5321	1 798,27
89006	315	5321	2 620,40
89006	323	5321	1 205,04
89006	633	5321	1 464,75
89006	723	5321	5 394,81
89007	314	5321	25,20
89007	322	5321	81,00
89007	523	5321	22,98
89008	314	5321	100,78
89008	322	5321	324,00
89008	523	5321	91,93
89011	201	5321	173,48
89011	204	5321	14,73
89011	207	5321	1 091,46
89011	311	5321	405,27
89011	312	5321	2 194,87
89011	313	5321	1 035,01
89011	314	5321	15,75
89011	315	5321	5 630,71
89011	316	5321	2 706,10

89011	317	5321	1 859,09
89011	322	5321	803,79
89011	324	5321	1 250,63
89011	325	5321	37,29
89011	424	5321	4,50
89011	511	5321	784,62
89011	512	5321	846,89
89011	513	5321	60,75
89011	521	5321	172,31
89011	522	5321	466,51
89011	523	5321	353,53
89011	525	5321	158,37
89011	531	5321	931,22
89011	533	5321	4,50
89011	534	5321	1 067,11
89011	631	5321	22,24
89011	632	5321	9,51
89011	635	5321	108,25
89011	641	5321	7,36
89011	643	5321	379,38
89011	646	5321	252,17
89011	647	5321	434,73
89011	712	5321	70,97
89011	714	5321	57,64
89011	724	5321	150,34
89011	801	5321	1 504,55
89011	20B	5321	559,12
89012	201	5321	520,44
89012	204	5321	44,18
89012	207	5321	3 274,38
89012	311	5321	1 215,81
89012	312	5321	6 584,62
89012	313	5321	3 105,02
89012	314	5321	47,24
89012	315	5321	16 892,13
89012	316	5321	8 118,30
89012	317	5321	5 577,26
89012	322	5321	2 411,38
89012	324	5321	3 751,89
89012	325	5321	111,85
89012	424	5321	13,50
89012	511	5321	2 353,84
89012	512	5321	2 540,68
89012	513	5321	182,25
89012	521	5321	516,94
89012	522	5321	1 399,53
89012	523	5321	1 060,57
89012	525	5321	475,11

89012	531	5321	2 793,67
89012	533	5321	13,50
89012	534	5321	3 201,32
89012	631	5321	66,73
89012	632	5321	28,52
89012	635	5321	324,74
89012	641	5321	22,09
89012	643	5321	1 138,13
89012	646	5321	756,49
89012	647	5321	1 304,17
89012	712	5321	212,89
89012	714	5321	172,93
89012	724	5321	451,01
89012	801	5321	4 513,64
89012	20B	5321	1 677,35
89013	208	5321	80,82
89013	316	5321	3,73
89013	317	5321	28,42
89013	324	5321	21,81
89013	325	5321	40,28
89013	513	5321	14,85
89013	522	5321	63,86
89013	525	5321	114,24
89013	631	5321	111,82
89013	635	5321	264,38
89013	641	5321	64,13
89013	713	5321	235,17
89013	801	5321	223,65
89014	208	5321	242,46
89014	316	5321	11,18
89014	317	5321	85,24
89014	324	5321	65,44
89014	325	5321	120,83
89014	513	5321	44,55
89014	522	5321	191,57
89014	525	5321	342,72
89014	631	5321	335,47
89014	635	5321	793,13
89014	641	5321	192,38
89014	713	5321	705,49
89014	801	5321	670,95
89019	327	5321	34,59
89020	327	5321	25,82
89020	722	5321	19,07
89021	202	5321	38,62
89021	205	5321	209,50
89021	314	5321	42,11
89021	316	5321	28,74

89021	326	5321	16,35
89021	523	5321	179,56
89021	525	5321	51,54
89021	534	5321	100,12
89021	631	5321	50,20
89021	633	5321	192,30
89021	635	5321	11,40
89021	644	5321	1 027,47
89021	645	5321	44,87
89021	722	5321	169,95
89021	723	5321	112,92
89021	801	5321	140,41
89021	804	5321	265,66
89021	20B	5321	122,76
89023	205	5321	26,58
89023	327	5321	32,17
89023	721	5321	35,90
89023	724	5321	49,20
89023	804	5321	3,92
89447	202	5321	9,66
89447	205	5321	52,37
89447	314	5321	10,53
89447	316	5321	7,18
89447	326	5321	4,09
89447	523	5321	44,89
89447	525	5321	12,88
89447	534	5321	25,03
89447	631	5321	12,55
89447	633	5321	48,07
89447	635	5321	2,85
89447	644	5321	256,87
89447	645	5321	11,22
89447	722	5321	42,49
89447	723	5321	28,23
89447	801	5321	35,10
89447	804	5321	66,42
89447	20B	5321	30,69
89448	327	5321	6,46
89448	722	5321	4,77
89449	327	5321	8,65
89450	327	5321	6,50
89450	804	5321	1,71
89023	640	5323	567,97
89450	640	5323	409,70
89011	512	5329	86,63
89012	512	5329	259,91
89501	311	6341	184,61
89501	312	6341	147,06

89501	313	6341	142,54
89501	317	6341	96,33
89501	322	6341	307,50
89501	324	6341	33,66
89501	325	6341	68,55
89501	412	6341	110,87
89501	512	6341	16,77
89501	513	6341	35,40
89501	523	6341	300,57
89501	524	6341	104,96
89501	531	6341	6,46
89501	533	6341	180,06
89501	634	6341	9,06
89501	645	6341	437,45
89501	721	6341	13,98
89501	723	6341	108,38
89501	724	6341	322,29
89501	804	6341	29,81
89502	311	6341	553,84
89502	312	6341	441,17
89502	313	6341	427,61
89502	317	6341	288,99
89502	322	6341	922,50
89502	324	6341	100,97
89502	325	6341	205,66
89502	412	6341	332,59
89502	512	6341	50,32
89502	513	6341	106,21
89502	523	6341	901,70
89502	524	6341	314,87
89502	531	6341	19,37
89502	533	6341	540,17
89502	634	6341	27,17
89502	645	6341	1 312,36
89502	721	6341	41,95
89502	723	6341	325,15
89502	724	6341	966,87
89502	804	6341	89,44
89505	311	6341	31,18
89505	324	6341	1 027,09
89505	635	6341	794,04
89505	645	6341	319,87
89505	723	6341	442,78
89505	724	6341	391,77
89506	311	6341	93,54
89506	324	6341	3 081,27
89506	635	6341	2 382,11
89506	645	6341	959,60

89506	723	6341	1 328,35
89506	724	6341	1 175,32
89511	201	6341	60,22
89511	204	6341	1 966,86
89511	207	6341	33,54
89511	208	6341	337,50
89511	311	6341	115,56
89511	312	6341	680,27
89511	314	6341	686,34
89511	315	6341	131,81
89511	316	6341	432,11
89511	317	6341	797,63
89511	321	6341	403,97
89511	322	6341	236,10
89511	324	6341	1 432,62
89511	325	6341	238,50
89511	412	6341	538,14
89511	422	6341	562,50
89511	423	6341	2 859,30
89511	424	6341	6 393,34
89511	425	6341	216,49
89511	511	6341	1 601,56
89511	512	6341	516,38
89511	513	6341	617,18
89511	521	6341	1 557,98
89511	522	6341	786,84
89511	525	6341	28,36
89511	531	6341	1 170,60
89511	532	6341	1 856,41
89511	533	6341	303,55
89511	534	6341	2 268,12
89511	631	6341	2 039,84
89511	632	6341	445,14
89511	633	6341	845,51
89511	634	6341	1 988,79
89511	635	6341	928,17
89511	641	6341	2 174,01
89511	643	6341	111,52
89511	644	6341	262,00
89511	645	6341	265,07
89511	647	6341	674,94
89511	712	6341	186,11
89511	713	6341	2 820,62
89511	714	6341	1 527,67
89511	801	6341	1 989,54
89511	802	6341	1 258,43
89511	804	6341	1 742,46
89511	805	6341	5 005,25

89511	20A	6341	914,81
89512	201	6341	180,66
89512	204	6341	5 900,58
89512	207	6341	100,62
89512	208	6341	1 012,50
89512	311	6341	346,69
89512	312	6341	2 040,80
89512	314	6341	2 059,02
89512	315	6341	395,43
89512	316	6341	1 296,34
89512	317	6341	2 392,89
89512	321	6341	1 211,90
89512	322	6341	708,30
89512	324	6341	4 297,86
89512	325	6341	715,49
89512	412	6341	1 614,43
89512	422	6341	1 687,50
89512	423	6341	8 577,90
89512	424	6341	19 180,02
89512	425	6341	649,47
89512	511	6341	4 804,67
89512	512	6341	1 549,15
89512	513	6341	1 851,55
89512	521	6341	4 673,94
89512	522	6341	2 360,53
89512	525	6341	85,08
89512	531	6341	3 511,81
89512	532	6341	5 569,22
89512	533	6341	910,65
89512	534	6341	6 804,35
89512	631	6341	6 119,50
89512	632	6341	1 335,43
89512	633	6341	2 536,53
89512	634	6341	5 966,37
89512	635	6341	2 784,52
89512	641	6341	6 522,02
89512	643	6341	334,55
89512	644	6341	786,00
89512	645	6341	795,20
89512	647	6341	2 024,83
89512	712	6341	558,33
89512	713	6341	8 461,84
89512	714	6341	4 583,00
89512	801	6341	5 968,60
89512	802	6341	3 775,27
89512	804	6341	5 227,38
89512	805	6341	15 015,74
89512	20A	6341	2 744,43



89513	201	6341	423,60
89513	205	6341	740,25
89513	206	6341	321,44
89513	315	6341	881,11
89513	316	6341	351,32
89513	317	6341	184,24
89513	322	6341	95,05
89513	412	6341	161,56
89513	422	6341	518,51
89513	423	6341	1 457,89
89513	522	6341	174,72
89513	525	6341	112,50
89513	531	6341	1 575,96
89513	533	6341	1 289,64
89513	632	6341	237,83
89513	713	6341	328,62
89513	714	6341	918,40
89513	721	6341	131,06
89513	723	6341	286,68
89513	805	6341	122,61
89513	20C	6341	255,38
89514	201	6341	1 270,79
89514	205	6341	2 220,75
89514	206	6341	964,32
89514	315	6341	2 643,32
89514	316	6341	1 053,96
89514	317	6341	552,71
89514	322	6341	285,15
89514	412	6341	484,66
89514	422	6341	1 555,53
89514	423	6341	4 373,68
89514	522	6341	524,15
89514	525	6341	337,50
89514	531	6341	4 727,88
89514	533	6341	3 868,90
89514	632	6341	713,49
89514	713	6341	985,86
89514	714	6341	2 755,19
89514	721	6341	393,17
89514	723	6341	860,05
89514	805	6341	367,83
89514	20C	6341	766,13
89515	208	6341	31,66
89515	316	6341	244,64
89515	324	6341	185,60
89515	425	6341	611,10
89515	522	6341	45,00
89515	532	6341	310,14

89515	631	6341	124,88
89515	633	6341	89,63
89515	635	6341	194,23
89515	715	6341	52,65
89516	208	6341	94,97
89516	316	6341	733,93
89516	324	6341	556,80
89516	425	6341	1 833,30
89516	522	6341	135,00
89516	532	6341	930,41
89516	631	6341	374,62
89516	633	6341	268,87
89516	635	6341	582,69
89516	715	6341	157,95
89511	314	6349	98,55
89511	512	6349	112,92
89511	633	6349	213,75
89512	314	6349	295,65
89512	512	6349	338,75
89512	633	6349	641,25
89515	522	6349	101,25
89516	522	6349	303,75

Odesláno dne: 29.01.2009	Razítko:	Podpis vedoucího účetní jednotky: <b>Ing. Tomáš Révész</b>	
		Odpovídající za údaje o rozpočtu: <b>Ing. Martina Popelová</b>	tel.: 222 871 302
Došlo dne:		o skutečnosti: <b>Ing. Jiří Havlíček</b>	tel.: 222 871 616



**BDO Prima CA s. r. o.**  
Audit, účetnictví, poradenství

M. Steyskalové 14, 616 00 Brno  
Telefon: 541 235 273  
Telefax: 541 235 745  
E-mail: bdoca@bdoca.cz

Organizace, u níž bylo provedeno ověření řádné účetní závěrky: Sídlo	<b>Státní zemědělský intervenční fond Ve Smečkách 33 Praha I</b>
IČ	48133981
Předmět činnosti	Podle zákona č. 256/2000 Sb., o Státním zemědělském fondu
Zpráva auditora je určena	Dozorčí radě státního fondu
Ověřované období	1. leden 2008 až 31. prosinec 2008
Ověření provedli: Auditorská společnost:	BDO Prima CA s.r.o., osvědčení KA ČR č. 305 Marie Steyskalové 14/315 616 00 Brno
Auditoři:	Ing. Miroslav Hořícký, osvědčení KA ČR č. 0713
Asistenti auditora:	Ing. Petr Svoboda Ing. Kamil Kunz Ing. Pavel Heloňa Bc. Oldřich Bartušek
Rozdělovník:	Výtisk č. 1-5: Státní zemědělský intervenční fond Výtisk č. 6: BDO Prima CA s.r.o.

IČ 25535269  
OR C. 3132 | u KS v Brně



## **Zpráva nezávislého auditora**

### **dozorčí radě státního fondu Státní zemědělský intervenční fond**

Ověřili jsme přiloženou účetní závěrku Státního zemědělského intervenčního fondu, tj. rozvahu k 31. 12. 2008, výkaz pro hodnocení plnění rozpočtu správců kapitol, jimi zřízených organizačních složek státu a státních fondů k 31. 12. 2008 a přílohu této účetní závěrky, včetně popisu použitých významných účetních metod.

#### **Odpovědnost statutárního orgánu účetní jednotky za účetní závěrku**

Za sestavení a věrné zobrazení účetní závěrky v souladu s českými účetními předpisy odpovídá statutární orgán státního fondu Státní zemědělský intervenční fond. Součástí této odpovědnosti je navrhnout, zavést a zajistit vnitřní kontroly nad sestavováním a věrným zobrazením účetní závěrky tak, aby neobsahovala významné nesprávnosti způsobené podvodem nebo chybou, zvolit a uplatňovat vhodné účetní metody a provádět dané situaci přiměřené účetní odhady.

#### **Odpovědnost auditora**

Naší úlohou je vydat na základě provedeného auditu výrok k této účetní závěrce. Audit jsme provedli v souladu se zákonem o auditorech a Mezinárodními auditorskými standardy a souvisejícími aplikačními doložkami Komory auditorů České republiky. V souladu s těmito předpisy jsme povinni dodržovat etické normy a naplánovat a provést audit tak, abychom získali přiměřenou jistotu, že účetní závěrka neobsahuje významné nesprávnosti.

Audit zahrnuje provedení auditorských postupů, jejichž cílem je získat důkazní informace o částkách a skutečnostech uvedených v účetní závěrce. Výběr auditorských postupů závisí na úsudku auditora, včetně posouzení rizik, že účetní závěrka obsahuje významné nesprávnosti způsobené podvodem nebo chybou. Při posuzování těchto rizik auditor přihlédne k vnitřním kontrolám, které jsou relevantní pro sestavení a věrné zobrazení účetní závěrky. Cílem posouzení vnitřních kontrol je navrhnout vhodné auditorské postupy, nikoli vyjádřit se k účinnosti vnitřních kontrol. Audit též zahrnuje posouzení vhodnosti použitých účetních metod, přiměřenosti účetních odhadů provedených vedením i posouzení celkové prezentace účetní závěrky.

Domníváme se, že získané důkazní informace tvoří dostatečný a vhodný základ pro vyjádření našeho výroku.



**BDO Prima CA s. r. o.**  
Audit, účetnictví, poradenství


M. Steyskalové 14, 616 00 Brno  
Telefon: 541 235 273  
Telefax: 541 235 745  
E-mail: bdoca@bdoca.cz

### Výrok auditora

**Podle našeho názoru účetní závěrka podává věrný a poctivý obraz aktiv, pasiv a finanční situace státního fondu Státní zemědělský intervenční fond k 31. 12. 2008 a nákladů a výnosů za rok 2008, v souladu s českými účetními předpisy.**

V Brně, dne 16. března 2009

BDO Prima CA s.r.o.  
zastoupená partnerem:

  
Ing. Miroslav Hořícký  
auditor, osvědčení č. 0713



IČ 25535269  
OR C. 31321 u KS v Brně

**3.**

**Závěrečný účet**

**Státního fondu životního prostředí**



STÁTNÍ FOND  
ŽIVOTNÍHO PROSTŘEDÍ  
ČESKÉ REPUBLIKY

### Závěrečný účet za rok 2008

- Obsah:**
1. Přehled ukazatelů finančního hospodaření SFŽP ČR za rok 2008
  2. Hodnotící zpráva k Závěrečnému účtu za rok 2008
    - Charakteristika činnosti SFŽP ČR
    - Charakteristika příjmů a výdajů SFŽP ČR
    - Charakteristika finančně majetkových vztahů SFŽP ČR
  3. Rozvaha SFŽP ČR
  4. Podrobnější charakteristika národních zdrojů EU v oblasti životního prostředí a účasti SFŽP ČR na financování společných projektů s EU

Schvaluji  
V Praze dne 12.2.2009  
č.j. SFZP 004496/2009



  
Ing. arch. Petr Štěpánek, Ph.D.  
ředitel  
Státního fondu životního prostředí ČR

**P ř e h l e d**  
**ukazatelů finančního hospodaření**  
**Státního fondu životního prostředí ČR za rok 2008**

v tis. Kč

UKAZATEL	Schválený rozpočet	Rozpočet po změnách	Skutečnost	% plnění
<b>P Ř Í J M Y</b>				
Daňové příjmy	1 238 000	1 238 000	1 223 578	98,84
Nedaňové příjmy	921 000	921 000	1 163 761	126,36
Kapitálové příjmy	0	0	38	X
Přijaté dotace	0	0	500 000	X
<b>PŘÍJMY CELKEM</b>	<b>2 159 000</b>	<b>2 159 000</b>	<b>2 887 377</b>	<b>133,74</b>
<b>V Ý D A J E</b>				
Běžné výdaje	966 094	1 355 966	867 046	63,94
Kapitálové výdaje	2 206 706	1 816 834	1 115 713	61,41
Ostatní výdaje	0	0	0	X
<b>VÝDAJE CELKEM</b>	<b>3 172 800</b>	<b>3 172 800</b>	<b>1 982 759</b>	<b>62,49</b>
<b>SALDO PŘÍJMŮ A VÝDAJŮ</b>	<b>-1 013 800</b>	<b>-1 013 800</b>	<b>904 618</b>	<b>X</b>
<b>FINANCOVÁNÍ</b>	<b>1 013 800</b>	<b>1 013 800</b>	<b>-904 618</b>	<b>X</b>
z toho:				
- změna stavů na bankovních účtech	1 063 800	1 063 800	-854 618	X
- změna stavů bankovních úvěrů	0	0	0	X
- změna stavů dlouhodobých půjček	-50 000	-50 000	-50 000	X

Zpracoval: odbor účetnictví a rozpočtu SFŽP ČR

Ing. Leo Matušek

Kontroloval: náměstek ekonom. úseku SFŽP ČR

Ing. Petr Stehlík

Schválil: ředitel SFŽP ČR

Ing. arch. Petr Štěpánek, Ph.D.



v. 2.



## **2. Hodnotící zpráva k Závěrečnému účtu Státního fondu životního prostředí České republiky za rok 2008**

### **Charakteristika Státního fondu životního prostředí ČR**

K uskutečňování aktivní environmentální politiky státu byl zřízen zákonem ČNR č. 388/1991 Sb. ve znění pozdějších předpisů Státní fond životního prostředí ČR (dále jen „SFŽP“). Představuje specificky zaměřenou finanční instituci, významný mimorozpočtový zdroj v oblasti podpory ochrany a zlepšování životního prostředí a aktivní nástroj v uplatňování státní politiky životního prostředí České republiky. Navazující právní předpisy, tj. Statut SFŽP, Směrnice Ministerstva životního prostředí o poskytování finančních prostředků a Přílohy ke Směrnici upravují poskytování finančních prostředků v příslušném roce.

Správcem SFŽP je ze zákona Ministerstvo životního prostředí a o použití finančních prostředků SFŽP rozhoduje ministr životního prostředí. Poradním orgánem ministra životního prostředí je dle Statutu Rada Fondu.

Realizace podpory ekologických opatření na smluvních akcích je zajišťována prostřednictvím kanceláře fondu na základě vydání Rozhodnutí ministra životního prostředí v závislosti na objemu disponibilních prostředků SFŽP.

SFŽP při uplatňování státní ekologické politiky postupuje v souladu s aproximační strategií resortu Ministerstva životního prostředí.

Činnost SFŽP je každoročně prověřována řadou institucí - Ministerstvo životního prostředí, Ministerstvo financí, České národní banky, věcně příslušnými výbory Poslanecké sněmovny parlamentu České republiky, Nejvyšší kontrolní úřad, nezávislým auditem účetnictví a finančního hospodaření. Pravidelně je předkládána rovněž souhrnná zpráva o činnosti SFŽP v uplynulém roce do vlády České republiky.

### **Charakteristika příjmů a výdajů**

SFŽP zajistil ve sledovaném období plynulé poskytování finančních prostředků na akce smluvní podpory včetně výdajů na chod kanceláře fondu.

Plnění příjmů rozpočtu SFŽP za rok 2008 dosáhlo k 31.12.2008 relace 133,7 %, tj. 2 887,3 mil. Kč. Na celkových příjmech se podílely příjmy z poplatků za znečišťování životního prostředí částkou 1 605,5 mil. Kč, (tj. 67,3 %), pokuty a postihy činily 70,6 mil. Kč (3 %), úroky z vkladů a běžného účtu SFŽP dosáhly 103,6 mil. Kč (tj. 4,4 %), úroky z půjček činily 29,3 mil. Kč (tj. 1,2 %). Příjmy z finančního vypořádání dotací – vratky dotací dosáhly výše 32,9 mil. Kč (tj. 1,4 %), vratky půjček za roky předchozí dosáhly výše 0,2 mil. Kč a ostatní příjmy, ve kterých jsou zahrnuty refundace výdajů technické asistence z roku 2007, činily 29,2 mil. Kč (tj. 1,2 %). Objem splátek z již poskytnutých půjček činil 516 mil. Kč, (tj. 21,6 % z celkových příjmů).

Kromě výše uvedených příjmů, byla na základě usnesení vlády ze dne 16. prosince 2008 č. 1625, SFŽP poskytnuta dotace ve výši 500 mil. Kč na kompenzaci kurzových ztrát vzniklých při implementaci projektů Fondu soudržnosti v rámci programového období 2004 – 2006.

Výdaje SFŽP byly pro rok 2008 určeny výdajovým limitem stanoveným Usnesením vlády č. 628 ze dne 11. 6. 2007, ve výši 3 222,8 mil. Kč. Skutečné výdaje (včetně splátek dlouhodobé půjčky od společnosti MUFIS a vyčerpání dotace na kompenzaci kurzových ztrát) činily 2 041,9 mil. Kč, což je 63,3 % z výdajového limitu. Nedočerpání výdajového limitu bylo způsobeno zejména nečerpáním finančních prostředků programu OPŽP, neboť akce tohoto programu se začaly financovat v listopadu a prosinci roku 2008. V rozpočtované části výdajů na rok 2008 byly zahrnuty závazky SFŽP, rozpočet kanceláře fondu, splátky úvěru a úroků MUFIS, kofinancování akcí podporované Evropskou unií (ISPA/FS, OPI, OPŽP).

Z celkových výdajů SFŽP tvoří převážnou většinu finanční výdaje na smluvní akce, které v roce 2008 (včetně fondu poskytnuté dotace) dosáhly hodnoty 1 758,1 mil. Kč (tj. 86,1 %).

Převážná část objemu finančních prostředků na smluvní akce (tj. 94,4 %) byla čerpána formou transferů – dotací, ve výši 1 659,4 mil. Kč. Výdaje na smluvní akce návratné formy podpory – půjčky dosáhly hodnoty 98,7 mil. Kč (tj. 5,6 % z těchto výdajů).

Rozhodující podíl ve skladbě finančních výdajů na smluvní akce dosáhly v roce 2008 výdaje do složky životního prostředí ochrana vody v celkové hodnotě 1 234,6 mil. Kč. Z toho výdaje na kofinancování programu ISPA/FS činily 620,4 mil. Kč (včetně čerpání 500 mil. Kč dotace), OPI 50,4 mil. Kč a OPŽP 2,7 mil. Kč).

V roce 2008 bylo zaregistrováno celkem 3 114 žádostí na národní programy. V těchto žádostech převažovaly žádosti na investiční projekty na využívání obnovitelných zdrojů energie, jichž bylo 3 046 (tj. 97,8%).

Od 20. 3. 2008 do 31. 12. 2008 byly přijímány žádosti do národních programů vyhlašovaných Ministerstvem životního prostředí podle Příloh II (podpora využívání obnovitelných zdrojů energie pro ohřev vody a vytápění bytů a rodinných domů). Od 17. 9. 2008 byl zahájen příjem žádostí podle Příloh III (Program podpory environmentálního vzdělávání, osvěty a poradenství) a od 1. 11. 2008 byl znovu obnoven příjem žádostí i podle Příloh I (programy v oblasti ochrany ovzduší a program péče o přírodní prostředí, ochrany a využívání přírodních zdrojů)

Registrované žádosti SFŽP vyhodnocuje na základě ekologických a ekonomických ukazatelů, podle regionálního vyjádření a technické úrovně řešení, a to v každé složce životního prostředí dle kritérií uvedených v Přílohách Směrnice Ministerstva životního prostředí. Vyhodnocené žádosti, které jsou v souladu se Směrnicí, splňují podmínky ekonomických a ekologických opatření a odpovídají některému z vyhlášených programů jsou předloženy ke schválení Radě SFŽP.

Nejvíce žádostí v členění dle krajů bylo na SFŽP v roce 2008 evidováno z kraje Jihomoravského (414 žádostí – 13,3 %).

Výdaje spojené s činností kanceláře fondu činily v roce 2008 výdajově 225,1 mil. Kč, což činí 7,8 % z celkových skutečných příjmů SFŽP ve výši 2 887,3 mil. Kč. Výdaje na splátky jistiny úvěru MUFIS činily v roce 2008 Kč 50 mil., uhrazené úroky úvěru MUFIS činily v roce 2008 Kč 8,7 mil.

V přehledu ukazatelů finančního hospodaření SFŽP v položkách celkem příjmy a celkem výdaje představují třídění podle platné rozpočtové skladby, dle které SFŽP postupuje i s ohledem na fakt, že je ze zákona „jinou“ státní organizací s odlišným financováním oproti rozpočtové organizaci.

Kromě takto vykázaných údajů SFŽP sestavuje i Výkaz o tvorbě a použití SFŽP dle platné Metodiky Ministerstva financí.

## Charakteristika finančně majetkových vztahů

SFŽP vykazuje k 31.12.2008 finanční zůstatek na běžných účtech ve výši 4 412,2 mil. Kč, kterým kryje své finanční závazky.

Finanční prostředky SFŽP v průběhu roku 2008 zhodnocoval jejich vkladem na termínované vklady u komerčního peněžního ústavu – Česká spořitelna, a. s. Výnosy nepodléhaly dani z příjmů. Celkové příjmy z úroků termínovaných vkladů k 31.12.2008 činily 95,7 mil. Kč a příjmy z úroků běžných účtů činily k 31.12.2008 Kč 7,9 mil. Získané finanční prostředky z depozitních operací jsou jedním ze zdrojů krytí výdajů kanceláře fondu.

SFŽP byla poskytnuta Municipální finanční společností, a.s. se sídlem v Praze 1, Jeruzalémská 964/4 IČ: 60 19 66 96 zapsaná na složce 2517 oddílu B obchodního rejstříku vedeného Městským soudem v Praze dlouhodobá půjčka na financování akcí pro ochranu a zlepšování stavu životního prostředí. Dlouhodobá půjčka byla stanovena až do výše 500 mil. Kč s pevnou úrokovou sazbou 2,5 % p.a. a byla čerpána postupně formou tranší na základě písemné žádosti SFŽP o čerpání jednotlivých tranší. Čerpané prostředky z této půjčky byly SFŽP použity výhradně na financování půjček klientům. K datu 19.5.2004 byla smluvní výše úvěru vyčerpána.

K 31.12.2008 byl stav dlouhodobé půjčky od společnosti MUFIS následující:

splacená jistina	200 000 000,16 Kč
nesplacená jistina	299 999 999,84 Kč
splacené úroky	52 082 860,39 Kč

Hodnota zůstatku půjček poskytnutých SFŽP je vyčíslena k 31.12.2008 částkou 1 745,88 mil. Kč.

Celkové pohledávky SFŽP po lhůtě splatnosti k 31.12.2008 činí podle evidence bez příslušenství 195,8 mil. Kč (včetně příslušenství 1 382,1 mil. Kč), z toho pohledávky ze smluvních akcí bez příslušenství představují 189,4 mil. Kč a ostatní pohledávky 6,4 mil. Kč.

Pohledávky po splatnosti ze smluvních akcí včetně příslušenství, dosáhly k 31.12.2008 výše 1 364,4 mil. Kč, z toho v režimu běžného sledování 2,2 mil. Kč, v režimu vymáhání právní cestou 1 362,2 mil. Kč – z toho v konkurzu 288,7 mil. Kč.

Problém některých akcí vedených v pohledávkové agendě SFŽP spočívá ve dvojím právním režimu vrácení poskytnuté podpory. Podle směrnice Ministerstva životního prostředí platné v době uzavírání smluv o podpoře SFŽP ve smlouvě o podpoře stanovil své právo na

vrácení podpory, příp. její části a dále právo na úhradu penále, pokud příjemce podporu nevrátí. Vedle toho finanční úřady nezávisle na SFŽP nařizují při porušení podmínek smlouvy odvod poskytnuté podpory a penále. Pro vrácení podpory tak existuje dvojitý právní režim. Původně soudy nároky SFŽP (včetně nároků na vrácení podpory a smluvní penále) běžně uznávaly, po roce 2000 se však začaly přiklánět k tomu, že odvody poskytnutých prostředků a penále přísluší pouze finančním orgánům, které tuto agendu vykonávají podle zákona č. 218/2000 Sb. o rozpočtových pravidlech. Pro ujasnění tohoto problému SFŽP považoval za nezbytné získat rozhodnutí Nejvyššího soudu, které umožní stanovení dalšího postupu. Nejvyšší soud rozhodl v případech Obce Bítov a Města Štramberk v tom smyslu, že SFŽP může soudně vymáhat splátky půjčky a úroky z prodlení, vratka podpory a penále patří pouze do působnosti finančních orgánů. Tomu bude přizpůsoben i další postup při vymáhání pohledávek SFŽP.

Nedílnou součástí pohledávek v právním režimu jsou ostatní pohledávky (v konkurzu) v celkové výši 17,7 mil. Kč.

K datu 31. 12. 2008 SFŽP evidoval své pohledávky po splatnosti ve výši 1 382 116 182,32 Kč.

#### Pohledávky v běžném režimu sledování

Částku ve výši 2,2 mil. Kč představují krátkodobé pohledávky, u kterých je reálný předpoklad, že příjemci podpory uhradí své závazky bez nutnosti zásahu právního útvaru SFŽP. Jedná se převážně o krátkodobé pohledávky, které jsou do 10 dnů po ultimu čtvrtletí uhrazeny. Tyto pohledávky se v průběhu let snižují. Viz níže uvedený přehled v tis. Kč.

rok	2002	2003	2004	2005	2006	2007	2008
tis. Kč	22 948	12 798	9 742	7 466	6 700	2 836	2 195

V letech 2006 a 2007 byly součástí běžné listiny po splatnosti též příjemci podpor, kteří byli v rámci závěrečného vyhodnocení akce vyzváni k úhradě vratky dotace (resp. vratky půjčky). Počínaje přehledem k 31.12.2008 byli tito příjemci převedeni do právního vymáhání. Ve výše uvedeném přehledu nezahrnuti.

Snižuje se počet příjemců podpory, kteří čerpají návratné finanční podpory, tím klesá celková částka po splatnosti. Snižuje se celkový počet příjemců podpor po lhůtě splatnosti. V roce 2002 jich bylo 296, v roce 2008 se počet snížil na 38. Počínaje rokem 2005 jsou součástí tohoto přehledu i příjemci v OPI + FS (cca 5 – 10 příjemců během roku). S dlužníky je jednáno telefonicky, písemně, ústně při jednáních na Fondu. Jednání s klienty je věnována maximální pozornost.

### Pohledávky v právním režimu sledování

Částku ve výši 1 362,2 mil. Kč představují pohledávky v právním režimu vymáhání – smluvní akce. V této agendě jsou příjemci podpory, u kterých je vymáhání dlužné pohledávky řešeno: žalobou na klienta, vymáháním prostřednictvím místně příslušného finančního úřadu, vyhlášení konkurzu na dlužníka apod. Při sledování těchto pohledávek je zřejmý jak pokles dlužné jistiny, tak příslušenství. Viz níže uvedený přehled v tis. Kč :

rok	r.2002	2003	2004	2005	2006	2007	2008
tis. Kč	1 591 629	1 663 743	1 711 202	1 746 343	1 775 902	1 676 916	1 362 203

Z toho jistina	398 427	354 663	305 544	289 331	285 295	269 980	187 878
----------------	---------	---------	---------	---------	---------	---------	---------

Počet	65	62	58	55	59	51	51
-------	----	----	----	----	----	----	----

SFŽP se maximálně snaží využít všech právních možností (zejména vymáhání soudní cestou), aby výtěžnost z těchto dlouhodobých pohledávek byla co největší. Tento proces je však dlouhodobý, z tohoto důvodu zůstává v režimu právního vymáhání stále několik desítek případů.

SFŽP k jednotlivým klasifikovaným pohledávkám nevytváří účetní opravné položky.

Tisk dne: 29.01.2009 08:23:08

(295)

Příloha č. 4

Ministerstvo financí  
schváleno  
č.j. 283/77 227/2001  
s účinností pro  
organizační složky státu,  
státní fondy,  
územní samosprávné celky  
a příspěvkové organizace

**ROZVAHA organizačních složek státu,  
územních samosprávných celků  
a příspěvkových organizací**

v tis. Kč na dvě desetinná místa

sestavená k **31.12.2008**

Úč OÚPO 3 - 02

Název nadřízeného  
orgánu:  
MŽP ČR

Účetní jednotka doručí výkaz  
podle pokynů MF

IČO

00020729

Název a sídlo účetní  
jednotky:  
SFŽP ČR  
Kaplanova1  
148 00 Praha 11

AKTIVA	č. ř.	Stav k 1.1.2008	Stav k 31.12.2008
a	b	1	2
Stálá aktiva f.09 + 15 + 26 + 33 + 41	1	209 697,64	220 921,20
1. Dlouhodobý nehmotný majetek			
- Nehmotné výsledky výzkumu a vývoje (012)	2		
- Software (013)	3	42 330,84	50 751,31
- Ocenitelná práva (014)	4		
- Drobný dlouhodobý nehmotný majetek (018)	5	1 047,94	1 244,07
- Ostatní dlouhodobý nehmotný majetek (019)	6		
- Pořízení dlouhodobého nehmotného majetku (041)	7		
- Poskytnuté zálohy na dlouhodobý nehmotný majetek (051)	8		
Dlouhodobý nehmotný majetek celkem ř. 02 až 08	9	43 378,78	51 995,38
2. Oprávky k dlouhodobému nehmotnému majetku			
- Oprávky k nehmotným výsledkům výzkumu a vývoje (072)	10		
- Oprávky k softwaru (073)	11		
- Oprávky k ocenitelným právům (074)	12		
- Oprávky k drobnému dlouhodobému nehmotnému majetku (078)	13		
- Oprávky k ostatnímu dlouhodobému nehmotnému majetku (079)	14		
Oprávky k dlouhodobému nehmotnému majetku celkem ř. 10 až 14	15		
3. Dlouhodobý hmotný majetek			
- Pozemky (031)	16	9 076,05	9 076,05
- Umělecká díla a předměty (032)	17	370,83	
- Stavby (021)	18	92 651,23	92 927,52
- Samostatné movité věci a soubory movitých věcí (022)	19	38 957,31	40 289,31
- Pěstičské celky trvalých porostů (025)	20		
- Základní stádo a tažná zvířata (026)	21		
- Drobný dlouhodobý hmotný majetek (028)	22	25 263,44	26 632,94
- Ostatní dlouhodobý hmotný majetek (029)	23		
- Pořízení dlouhodobého hmotného majetku (042)	24		
- Poskytnuté zálohy na dlouhodobý hmotný majetek (052)	25		
Dlouhodobý hmotný majetek celkem ř. 16 až 25	26	166 318,86	168 925,82
4. Oprávky k dlouhodobému hmotnému majetku			
- Oprávky ke stavbám (081)	27		
- Oprávky k samostatným movitým věcem a souborům movitých věcí (082)	28		

Tisk provedl: Matušek

Program: U-Centrum



AKTIVA		č. ř.	Stav k 1.1.2008	Stav k 31.12.2008
a		b	1	2
- Oprávky k pěstitelským celkům trvalých porostů (085)		29		
- Oprávky k základnímu stádu a tažným zvířatům (086)		30		
- Oprávky k drobnému dlouhodobému hmotnému majetku (088)		31		
- Oprávky k ostatnímu dlouhodobému hmotnému majetku (089)		32		
Oprávky k dlouhodobému hmotnému majetku celkem ř. 27 až 32		33		
5. Dlouhodobý finanční majetek				
- Majetkové účasti v podnicích s rozhodujícím vlivem (061)		34		
- Majetkové účasti v podnicích s podstatným vlivem (062)		35		
- Dlužné cenné papíry držené do splatnosti (063)		36		
- Půjčky podnikům ve skupině (066)		37		
- Ostatní dlouhodobé půjčky (067)		38		
- Ostatní dlouhodobý finanční majetek (069)		39		
- Pořízení dlouhodobého finančního majetku (043)		40		
Dlouhodobý finanční majetek celkem ř. 34 až 40		41		
B. Oběžná aktiva ř. 51 + 75 + 89 + 119 + 124		42	5 889 698,57	6 328 988,01
1. Zásoby				
- Materiál na skladě (112)		43	2 990,91	4 468,03
- Pořízení materiálu a Materiál na cestě (111 nebo 119)		44		
- Nedokončená výroba (121)		45		
- Polotovary vlastní výroby (122)		46		
- Výrobky (123)		47		
- Zvířata (124)		48		
- Zboží na skladě (132)		49		
- Pořízení zboží a Zboží na cestě (131 nebo 139)		50		
Zásoby celkem ř. 43 až 50		51	2 990,91	4 468,03
2. Pohledávky				
- Odběratelé (311)		52		
- Směnky k inkasu (312)		53		
- Pohledávky za eskontované cenné papíry (313)		54		
- Poskytnuté provozní zálohy (314)		55	246,20	328,13
- Pohledávky za rozpočtové příjmy (315)		56		
- Ostatní pohledávky (316)		57	163 226,86	163 391,91
Součet ř. 52 až 57		58	163 473,06	163 720,04
- Pohledávky k účastníkům sdružení (358)		59		
- Sociální zabezpečení a zdravotní pojištění (336)		60		
- Daň z příjmů (341)		61		
- Ostatní přímé daně (342)		62		
- Daň z přidané hodnoty (343)		63		
- Ostatní daně a poplatky (345)		64		
- Pohledávky z pevných termínových operací (373)		65		
Součet ř. 61 až 64		66		
- Nároky na dotace a ostatní zúčtování se státním rozpočtem (346)		67		
- Nároky na dotace a ostat. zúčtování s rozpočtem územ. samospr. celků (348)		68		

Tisk provedl: Matušek

Program: U-Centrum



AKTIVA		č. ř.	Stav k 1.1.2008	Stav k 31.12.2008
a		b	1	2
	Součet ř. 67 a 68	69		
	- Pohledávky za zaměstnanci (335)	70	7,11	-6,14
	- Pohledávky z emitovaných dluhopisů (375)	71		
	- Jiné pohledávky (378)	72	2 163 368,24	1 745 882,88
	- Opravná položka k pohledávkám (391)	73		
	Součet ř. 70 až 73	74	2 163 375,35	1 745 876,74
	Pohledávky celkem ř. 58 + 59 + 60 + 65 + 66 + 69 + 74	75	2 326 848,43	1 909 596,78
3.	Finanční majetek			
	- Pokladna (261)	76		
	- Peníze na cestě (+/-262)	77		
	- Ceniny (263)	78	14,46	316,73
	Součet ř. 76 až 78	79	14,46	316,73
	- Běžný účet (241)	80		
	- Běžný účet fondů kulturních a sociálních potřeb (243)	81	216,92	360,07
	- Ostatní běžné účty (245)	82		
	Součet ř. 80 až 82	83	216,92	360,07
	- Majetkové cenné papíry k obchodování (251)	84		
	- Dlužné cenné papíry k obchodování (253)	85		
	- Ostatní cenné papíry (256)	86		
	- Pořízení krátkodobého finančního majetku (259)	87		
	Součet ř. 84 až 87	88		
	Finanční majetek celkem ř. 79 + 83 + 88	89	231,38	676,80
4.	Prostředky rozpočtového hospodaření			
	- Základní běžný účet (231)	90		
	- Vkladový výdajový účet (232)	91		
	- Příjmový účet (235)	92		
	- Běžné účty peněžních fondů (236)	93		
	- Běžné účty státních fondů (224)	94	3 559 627,85	4 414 246,40
	- Běžné účty finančních fondů (225)	95		
	Součet ř. 90 až 95	96	3 559 627,85	4 414 246,40
	- Poskytnuté dotace organizačním složkám státu (202)	97		
	- Poskytnuté dotace vkladovému výdajovému účtu (212)	98		
	- Poskytnuté dotace příspěvkovým organizacím (203)	99		
	- Poskytnuté dotace ostatním subjektům (204)	100		
	- Poskytnuté dotace příspěvkovým organizacím (213)	101		
	- Poskytnuté dotace ostatním subjektům (214)	102		
	Součet ř. 97 až 102	103		
	- Poskytnuté návratné finanční výpomoci mezi rozpočty (271)	104		
	- Poskytnuté přechodné výpomoci příspěvkovým organizacím (273)	105		
	- Poskytnuté přechodné výpomoci podnikatelským subjektům (274)	106		
	- Poskytnuté přechodné výpomoci ostatním organizacím (275)	107		
	- Poskytnuté přechodné výpomoci fyzickým osobám (277)	108		
	Součet ř. 104 až 108	109		

AKTIVA		c. r.	Stav k 1.1.2008	Stav k 31.12.2008
a		b	1	2
-	Limity výdajů (221)	110		
-	Zúčtování výdajů územních samosprávných celků (218)	111		
-	Materiální náklady (410)	112		
-	Služby a náklady nevýrobní povahy (420)	113		
-	Cestovné a ostatní výplaty fyzickým osobám (430)	114		
-	Mzdové a ostatní osobní náklady (440)	115		
-	Dávky sociálního zabezpečení (450)	116		
-	Manka a škody (460)	117		
	Součet ř. 112 až 117	118		
	Prostředky rozpoč. hospodaření celkem ř. 96+103+109+110+111+118	119	3 559 627,85	4 414 246,40
5.	Přechodné účty aktivní			
-	Náklady příštích období (381)	120		
-	Příjmy příštích období (385)	121		
-	Kurzové rozdíly aktivní (386)	122		
-	Dohadné účty aktivní (388)	123		
	Přechodné účty aktivní celkem ř. 120 až 123	124		
	ÚHRN AKTIV ř. 001+042	125	6 099 396,21	6 549 909,21

PASIVA		č. ř.	Stav k 1.1.2008	Stav k 31.12.2008
C		d	3	4
C	Vlastní zdroje krytí stálých a oběhových aktiv ř. 130+131+138+141+151+158	126	5 574 252,76	6 068 353,13
1.	Majetkové fondy			
	- Fond dlouhodobého majetku (901)	127	209 697,63	220 921,19
	- Fond oběhových aktiv (902)	128		
	- Fond hospodářské činnosti (903)	129		
	- Oceňovací rozdíly z přecenění majetku (+/- 909)	130		
	Majetkové fondy celkem ř. 127 až 129	131	209 697,63	220 921,19
2.	Finanční a peněžní fondy			
	- Fond odměn (911)	132		
	- Fond kulturních a sociálních potřeb (912)	133	640,06	1 019,12
	- Fond rezervní (914)	134		
	- Fond reprodukce majetku (916)	135		
	- Peněžní fondy (917)	136		
	- Ostatní finanční fondy (918)	137		
	Finanční a peněžní fondy celkem ř. 132 až 137	138	640,06	1 019,12
3.	Zvláštní fondy organizačních složek státu			
	- Státní fondy (921)	139	5 363 915,07	5 846 412,82
	- Ostatní zvláštní fondy (922)	140		
	Zvláštní fondy organizačních složek státu celkem ř. 139 až 140	141	5 363 915,07	5 846 412,82
4.	Zdroje krytí prostředků rozpočtového hospodaření			
	- Financování výdajů organizačních složek státu (201)	142		
	- Financování výdajů územních samosprávných celků (211)	143		
	- Bankovní účty k limitům organizačních složek státu (223)	144		
	- Vyučtování rozpočtových příjmů z běžné činnosti org. složek státu (205)	145		
	- Vyučtování rozpočt. příjmů z běžné činnosti územ. samospr. celků (215)	146		
	- Vyučtování rozpočtových příjmů z finančního majetku (206)	147		
	- Vyučtování rozpočtových příjmů z finančního majetku (216)	148		
	- Zúčtování příjmů územních samosprávných celků (217)	149		
	- Přijaté návratné finanční výpomoci mezi rozpočty (272)	150		
	Zdroje krytí prostředků rozpočt. hospodaření celkem ř. 142 až 150	151		
5.	Hospodářský výsledek			
	a) z hospodářské činnosti územních samosprávných celků a činnosti příspěvkových organizací			
	- Hospodářský výsledek běžného účetního období (+/- 963)	152		
	- Nerozdělený zisk, neuhrazená ztráta minulých let (+/-932)	153		
	- Hospodářský výsledek ve schvalovacím řízení (+/-931)	154		
	b) Převod zúčtování příjmů a výdajů z minulých let (+/-933)	155		
	c) Saldo výdajů a nákladů (+/-964)	156		
	d) Saldo příjmů a výnosů (+/-965)	157		
	Součet ř. 152 až 157	158		
D.	Cizí zdroje ř. 160+166+169+196+201	159	525 143,45	481 556,08
1.	Rezervy			
	- Rezervy zákonné (941)	160		
2.	Dlouhodobé závazky			
	- Emitované dluhopisy (953)	161		
	- Závazky z pronájmu (954)	162		

Tisk provedl: Matušek

Program: U-Centrum

PASIVA	č. ř.	Stav k 1.1.2008	Stav k 31.12.2008
C	d	3	4
- Dlouhodobé přijaté zálohy (955)	163		
- Dlouhodobé směnky k úhradě (958)	164		
- Ostatní dlouhodobé závazky (959)	165		
Dlouhodobé závazky celkem ř. 161 až 165	166		
3. Krátkodobé závazky			
- Dodavatelé (321)	167	6 008,90	7 925,92
- Směnky k úhradě (322)	168		
- Přijaté zálohy (324)	169		
- Ostatní závazky (325)	170		
Závazky z pevných termínových operací (373)	171		
Součet ř. 167 až 171	172	6 008,90	7 925,92
- Závazky z upsaných nesplacených cenných papírů a vkladů (367)	173		
- Závazky k účastníkům sdružení (368)	174		
Součet ř. 173 až 174	175		
- Zaměstnanci (331)	176	6 411,92	9 472,30
- Ostatní závazky vůči zaměstnancům (333)	177		
Součet ř. 176 až 177	178	6 411,92	9 472,30
- Závazky ze sociálního zabezpečení a zdravotního pojištění (336)	179	4 313,93	5 539,61
- Daň z příjmů (341)	180		
- Ostatní přímé daně (342)	181	1 676,26	1 885,81
- Daň z přidané hodnoty (343)	182		
- Ostatní daně a poplatky (345)	183		
Součet ř. 180 až 183	184	1 676,26	1 885,81
- Vypořádání přeplatků dotací a ostatních závazků se státním rozpočtem (347)	185		
- Vypořádání přeplatků dotací a ostatních závazků s rozpočtem územních samosprávných celků (349)	186		
Součet ř. 185 až 186	187		
- Jiné závazky (379)	188	156 732,44	156 732,44
Krátkodobé závazky celkem ř. 172+175+178+179+184+187+188	189	175 143,45	181 556,08
4. Bankovní výpomoci a půjčky			
- Dlouhodobé bankovní úvěry (951)	190	350 000,00	300 000,00
- Krátkodobé bankovní úvěry (281)	191		
- Eskontované krátkodobé dluhopisy (směnky) (282)	192		
- Emitované krátkodobé dluhopisy (283)	193		
- Ostatní krátkodobé finanční výpomoci (289)	194		
Součet ř. 193 až 194	195		
Bankovní výpomoci a půjčky celkem ř. 190+191+192+195	196	350 000,00	300 000,00
5. Přechodné účty pasivní			
- Výdaje příštích období (383)	197		
- Výnosy příštích období (384)	198		
- Kurzové rozdíly pasivní (387)	199		
- Dohadné účty pasivní (389)	200		
Přechodné účty pasivní celkem ř. 197 až 200	201		
ÚHRN PASIV ř. 126+159	202	6 099 396,21	6 549 909,21

Tisk provedl: Matušek

Program: U-Centrum

Odesláno dne:  
02.02.2009

Razítko:



Podpis vedoucího  
účetní jednotky:

Ing. Petr Štěpánek

v. r.

Odpovídá  
za údaje:

Ing. Leo Matušek

#### **4. Podrobnější charakteristika národních zdrojů EU v oblasti životního prostředí a účasti SFŽP na financování společných projektů s EU**

##### **4.1. ISPA / Fond soudržnosti**

SFŽP byl od roku 2001 do 30.dubna 2004, tj. do přistoupení České republiky k Evropské unii, na základě *Usnesení vlády č. 149 ze dne 14. února 2001 ke koordinačním a implementačním strukturám nástroje ISPA*, implementační agenturou pro realizaci projektů ISPA. Jako implementační agentura zastřešuje SFŽP administrativně veškeré projekty ISPA s výjimkou dvou projektů, kde je jako implementační agentura ustanoveno Centrum pro regionální rozvoj. Předvstupní nástroj ISPA byl určen pro sektor dopravy a životního prostředí v kandidátských zemích Evropské unie. Projekty byly předkládány žadateli z veřejného sektoru, přičemž celkové náklady na realizaci projektu nemohly být nižší než 5 miliónů EUR, s výjimkou projektů technické asistence.

Dnem 1. května 2004, kdy se Česká republika stala členem Evropské unie, vznikl České republice nárok na čerpání dotací z Fondu soudržnosti (dále jen FS). Systémový rámec pro poskytování pomoci z Fondu soudržnosti na léta 2000 - 2006 vychází ze základních zásad deklarovaných nařízením Rady (ES) č. 1164/94 v aktuálním novelizovaném znění. SFŽP byl ustanoven Realizačním orgánem pro sektor životního prostředí, a to sice na základě Usnesení vlády č. 125/2004 ze dne 11. února 2004 o strategii Fondu soudržnosti – implementační systém. Projekty FS jsou předkládány žadateli z veřejného sektoru, přičemž celkové náklady na realizaci projektu nesmí být nižší než 10 miliónů EUR. Projekty Fondu soudržnosti jsou určeny na podporu v oblasti životního prostředí a dopravy.

Jelikož žádný z projektů ISPA nebyl ke dni vstupu České republiky dokončen, byly tyto projekty od 1.5.2004 převedeny na projekty FS – dle čl. 16a Nařízení Rady č. 1164/94.

Prioritou nástrojů ISPA a Fondu soudržnosti v oblasti životního prostředí je naplnění podmínek legislativy Evropského společenství, a to především v oblasti ochrany vod, nakládání s odpady, ochrany ovzduší a odstraňování starých ekologických zátěží.

Celkem bylo na SFŽP zaregistrováno 106 projektů žádajících o podporu z programu ISPA, respektive Fondu soudržnosti. Z uvedených žádostí bylo k 31.12.2006 schváleno Evropskou komisí celkem 40 projektů, z čehož je jeden projekt technické asistence a jeden projekt na nápravu povodňových škod schválený Evropskou komisí v nestandardním režimu. V prosinci 2006 byly Evropskou komisí schváleny poslední 4 žádosti o poskytnutí podpory z FS. Tyto 4 schválené projekty mají rozsah 89,932 mil. EUR (2 518,096 mil. Kč)<sup>1</sup> celkových nákladů,

---

<sup>1</sup> Pro přepočítání mezi EUR a Kč je v tomto dokumentu použit kurz 28 Kč/1€



resp. 80,045 mil. EUR (2 241,260 mil. Kč) uznatelných nákladů s přislíbenou podporu ve výši 54,973 mil. EUR (1 539,244 mil. Kč).

Celkové náklady na 39 projektů schválených ve standardním režimu činí 959,7 mil. EUR (26 871 mil. Kč), z čehož uznatelné náklady představují 867,4 mil. EUR (tj. 24 287 mil. Kč). Podpora z FS / ISPA alokovaná těmto projektům je 609,1 mil. EUR (17 055 mil. Kč).

Kromě výše uvedeného byl realizován rovněž **projekt na nápravu povodňových škod**, skládající se z 13 podprojektů, které byly podporovány z fondu ISPA. Celkové náklady tohoto projektu činily 17,7 mil. EUR (495,6 mil. Kč), přičemž Evropská komise poskytla podporu ve výši 14,6 mil. EUR (408,8 mil. Kč). Zbývající část byla uhrazena z prostředků konečných příjemců. Závěrečná zpráva byla schválena Evropskou komisí na konci roku 2004.

V roce 2003 byl Evropskou komisí schválen **projekt technické asistence** na podporu národním orgánům při přípravě a řízení projektů Fondu soudržnosti v oblasti životního prostředí. Celkové uznatelné náklady na tento projekt činí 2 250 tis. EUR (65 250 tis. Kč), přičemž přislíbená podpora představuje 1 687,5 tis. EUR (47 250 tis. Kč). K 31.12.2008 byla na projekt technické asistence poskytnuta podpora v celkové výši 810,382 tis. EUR (22 690,7 tis. Kč). Cílem tohoto projektu je:

- technická asistence při přípravě žádostí o podporu z Fondu soudržnosti pro jejich předložení ke schválení Evropskou komisí
- technická podpora pro posílení institucionálního rámce prostřednictvím externích analýz spočívající v asistenci Ministerstvu životního prostředí a SFŽP při přípravě, implementaci a kontrole projektů podporovaných z Fondu soudržnosti,
- zvýšení profesionální úrovně Ministerstva životního prostředí a Státního fondu životního prostředí formou potřebných vzdělávacích akcí (školení, semináře atd.).

### **Čerpání prostředků evropských fondů v roce 2008**

V roce 2008 byla poskytnuta podpora na 28 projektů ISPA/FS. Od roku 2006 jsou konečným příjemcům poskytovány finanční prostředky formou tzv. předfinancování (dle platné Metodiky finančních toků a kontroly strukturálních fondů a Fondu soudržnosti pro programové období 2004-2006 Ministerstva financí ČR), tj. prováděním plateb z prostředků státního rozpočtu na spolufinancování a na předfinancování výdajů, které mají být kryty z prostředků Fondu soudržnosti. V sektoru životního prostředí jsou u projektů Fondu soudržnosti platby prováděny prostřednictvím kapitoly 315/MŽP státního rozpočtu. Celkem byla ze státního rozpočtu v roce 2008 převedena konečným příjemcům podpora ve výši 2 665 754,4 tis. Kč. Platební orgán – Odbor Národního fondu Ministerstva financí následně v roce 2008 převedl do státního rozpočtu kapitoly 315/MŽP prostředky Fondu soudržnosti (refundace) ve výši 100 884,7 tis. EUR. Celkem

bylo vyžádáno v roce 2008 Odborem Národního fondu Ministerstva financí a následně obdrženo, na základě certifikací uskutečněných výdajů a formou zálohových plateb na dosud nefinancované projekty, z Evropské komise 87 183,2 tis. EUR (2 441 129,6 tis. Kč).

V roce 2008 byla poskytnuta mimořádná podpora z kapitoly Všeobecná pokladní správa z položky výdaje na spolufinancování programu EU v celkové výši 500 mil. Kč prostřednictvím SFŽP ve smyslu Usnesení vlády ČR č. 1625 ze dne 16.12.2008 na zvýšené spolufinancování z důvodu vzniklých kurzových ztrát 15-ti vodohospodářským projektům Fondu soudržnosti. U těchto vybraných projektů by bylo důsledkem nedostatku vlastních zdrojů s největší pravděpodobností zvýšení cen vodného a stočného, nebo by projekty nebyly dokončeny.

Rozdělení poskytnutých finančních prostředků dle opatření (schválené projekty ISPA a FS)

<b>Typ opatření</b>	<b>Počet projektů</b>	<b>Uznatelné náklady (mil. EUR)</b>	<b>Podpora z FS / ISPA (mil. EUR)</b>
voda	36	778,7	464,
nakládání s odpady	1	69,60	47,3
monitoring hydrosféry	1	16,9	12,6
technická asistence	1	2,25	1,688
povodně ISPA 2002	1 (13 podprojektů)	17, 7	14,6

Rozdělení poskytnutých finančních prostředků dle krajů (schválené projekty ISPA a FS.)<sup>2</sup>

<b>Kraj</b>	<b>Počet projektů</b>	<b>Uznatelné náklady (mil. EUR)</b>	<b>Podpora z FS / ISPA (mil. EUR)</b>
Moravskoslezský	4	98,0	72,6
Jihomoravský	8	281,0	198,5
Ústecký	1	19,8	12,9
Vysočina	4	51,8	35,0
Olomoucký	5	97,7	67,5
Zlínský	1	46,2	32,4
Jihočeský	2	21,3	12,2
Plzeňský	3	90,0	66,7
Karlovarský	1	8,7	6,4

<sup>2</sup> Zahrnuje projekty schválené Evropskou komisí k 31.12.2006, v tabulce nejsou započteny povodňové projekty a projekt technické asistence



Středočeský	3	40,5	26,7
Liberecký	1	28,8	20,7
Pardubický	1	20,2	12,5
Královehradecký	3	47,7	32,7
Praha	0	0,0	0,0
ČR*	1	16,9	12,6

\* projekt je realizován na území více krajů

### **Podpora z prostředků SFŽP na spolufinancování projektů ISPA a Fondu soudržnosti.**

SFŽP se podílí nejen na přípravě a implementaci projektů ISPA a Fondu soudržnosti, ale zároveň i na financování předinvestičních nákladů a na spolufinancování vlastní realizace těchto projektů. Při určování výše této podpory postupuje SFŽP v souladu s příslušnými směrnicemi Ministerstva životního prostředí o poskytování finančních prostředků ze SFŽP pro spolufinancování projektů programu ISPA, respektive Fondu soudržnosti.

#### ***Předmětem podpory jsou:***

- příprava žádostí o podporu z programu ISPA / FS
- zpracování dokumentace na výběrové řízení a provedení výběrového řízení pro projekty realizované v rámci programu ISPA a Fondu soudržnosti
- investiční projekty realizované v rámci programu ISPA/FS

Celkem bylo předloženo 69 žádostí o podporu v celkové výši 2 191 177 tis. Kč (dotace a půjčky), které byly na SFŽP vyřízeny. Ostatní předložené žádosti nebylo možné administrativně vyřizovat ve smyslu přípravy kladného rozhodnutí ministra z důvodu nesplnění některé ze základních podmínek pro poskytnutí dotace:

- jednalo se o právní typ žadatele, kterému nemůže SFŽP poskytnout dotaci,
- projekt, na jehož spolufinancování byla požadována podpora, nebyl dosud schválen Evropskou komisí,
- žádost nesplnila některý z dalších požadavků stanovených v příslušných směrnicích.

K 31.12.2008 bylo celkem profinancováno za 1 079 659 tis. Kč dotací (z toho v roce 2008 bylo profinancováno 589 847 tis. Kč, včetně dotace na vyrovnání kurzových ztrát) a celkem 95 447 tis. Kč půjček (z toho v roce 2008 36 513 tis. Kč).

## **4.2. Operační program Infrastruktura – OPI**

### **OPI - Priorita 3**

Globálním cílem programu OPI je ochrana a zlepšování stavu životního prostředí a rozvoj a zkvalitňování dopravní infrastruktury. SFŽP má v rámci OPI roli zprostředkujícího subjektu.

#### **Čerpání finančních prostředků v rámci OPI**

K 31.12.2008 proběhlo od počátku programu 10 certifikací. Celková výše veřejných zdrojů u certifikovaných projektů činila Kč 4 460 378 806,13,-. Dotace z ERDF činila Kč 3 306 456 565,59 a podpora ze SFŽP činila Kč 603 709 171,-.

V rámci opatření 3.1 bylo od počátku programu do 31.12.2008 certifikováno Evropskou komisí Kč 260 240 279,03,- prostředků ERDF, z prostředků SFŽP bylo proplaceno Kč 42 336 150,-.

V rámci opatření 3.2 bylo od počátku programu do 31.12.2008 certifikováno Evropskou komisí Kč 1 893 484 366,69,- prostředků ERDF, z prostředků SFŽP bylo proplaceno Kč 331 657 854,-.

V rámci opatření 3.3 bylo od počátku programu do 31.12.2008 certifikováno Evropskou komisí Kč 465 656 096,22,- prostředků ERDF, z prostředků SFŽP bylo proplaceno Kč 166 301 761,-.

V rámci opatření 3.4 bylo od počátku programu do 31.12.2006 certifikováno Evropskou komisí Kč 687 075 823,65,- prostředků ERDF, z prostředků SFŽP bylo proplaceno Kč 122 507 197,-.

### **OPI - Technická pomoc (Priorita 4)**

SFŽP je jedním z konečných příjemců podpory v rámci Priority 4 – Technická pomoc OP Infrastruktura a z vlastních zdrojů zajišťuje potřebnou výši spolufinancování (25%) projektů financovaných z Technické pomoci.

Technická pomoc (dále jen „TP“) je zaměřena na podporu implementace a efektivního řízení OP Infrastruktura a je realizována dvěma opatřeními:

Opatření 4.1. Technická pomoc při řízení, realizaci, monitorování a kontrole operací OP Infrastruktura

#### Opatření 4.2. Ostatní výdaje technické pomoci OP Infrastruktura

V roce 2008 probíhala implementace OP Infrastruktura na dvou úrovních:

- a) schvalování a započítání realizace nových projektů;
- b) implementace a finalizace projektů TP OP Infrastruktura schválených v letech 2006 -7.

V průběhu roku 2008 bylo zaregistrováno celkem 5 nových projektů TP OPI v celkové výši 6 600 762,- Kč.

K 31. 12. 2008 bylo za celé období technické pomoci OPI (2005-2008) ukončeno 24 projektů a z ERDF bylo na účet Fondu proplaceno 16 904 263,- Kč.

#### **4.3. Operační program Životní prostředí - OPŽP**

**Prioritní osa 1 - Zlepšování vodohospodářské infrastruktury a snižování rizika povodní**  
Podporuje projekty, které směřují ke zlepšení stavu povrchových a podzemních vod, zlepšení jakosti a dodávek pitné vody a snižování rizika povodní.

V roce 2008 byly v rámci Prioritní osy 1 vyhlášeny 3 výzvy.

#### **Ekologické přínosy akcí s kladným Rozhodnutím v roce 2008**

V prioritní ose 1 – Zlepšování vodohospodářské infrastruktury a snižování rizika povodní bylo v rámci Operačního programu Životní prostředí v roce 2008 vydáno Ministrem životního prostředí 234 Rozhodnutí ministra, z čehož všechny projekty spadaly pod oblast podpory 1.1 Snižování znečištění vod.

Přehled schválených projektů OPŽP za rok 2008 prioritní osa 1:

Oblast podpory	Počet projektů	Celkové způsobilé výdaje	Podpora FS	Podpora SFŽP	Podpora SFŽP - navýšení	Půjčka SFŽP	Celková výše podpory
1.1.	234	23 020 351 599	19 345 830 716	1 149 381 340	29 452 300	414 721 964	20 524 664 356

V roce 2008 bylo 14 projektů v realizaci, z čehož všechny akce spadaly pod oblast podpory 1.1 Snižování znečištění vod.

Přehled projektů v realizaci z OPŽP za rok 2008 prioritní osa 1:

Oblast podpory	Počet projektů	Celkové způsobilé výdaje	Podpora FS	Podpora SFŽP	Podpora SFŽP - navýšení	Půjčka SFŽP	Celková výše podpory
1.1.	14	1 252 831 965	1 064 907 169	62 641 598	0	38 473 354	1 127 548 767

Přehled indikátorů pro projekty, u kterých byl vydán Registrační list akce a Rozhodnutí o poskytnutí dotace za rok 2008 dle jednotlivých oblastí podpory:

Oblast podpory	Název indikátoru	Jednotka	Hodnota
1.1	Snížení vypouštěného znečištění v ukazateli NL	t/rok	873,500
1.1	Využitý kal z celkové produkce	t sušiny/rok	49,900
1.1	Snížení vypouštěného znečištění v ukazateli BSK5	t/rok	973,538
1.1	Snížení vypouštěného znečištění v ukazateli Ncelk.	t/rok	136,654
1.1	Snížení vypouštěného znečištění v ukazateli Pcelk.	t/rok	32,294
1.1	Snížení vypouštěného znečištění v ukazateli CHSKCr	t/rok	1823,267
1.1	Délka nových kanalizačních řadů	km	34,919
1.1	Délka nových kanalizačních sítí	km	42,785
1.1	Množství vypouštěných odpadních vod	tis. m <sup>3</sup> /rok	98,180
1.1	Délka rekonstruovaných kanalizačních řadů	km	1,908
1.1	Délka rekonstruovaných kanalizačních sítí	km	2,070
1.1	Počet EO nově napojených na vyhovující ČOV	n	4427,000
1.1	Počet nově budovaných ČOV o kapacitě nad 2000 EO	ks	1,000
1.1	Počet nově budovaných ČOV o kapacitě pod 2000 EO	ks	1,000
1.1	Kapacita ČOV nově budovaných o velikosti nad 2000 EO	EO	2200,000
1.1	Kapacita ČOV nově budovaných o velikosti pod 2000 EO	EO	300,000

**Prioritní osa 2 - Zlepšování kvality ovzduší a snižování emisí**

Podporuje projekty, které jsou zaměřeny na zlepšení nebo udržení kvality ovzduší a omezení emisí základních znečišťujících látek do ovzduší s důrazem na využití nových, šetrných způsobů výroby energie včetně obnovitelných zdrojů energie a energetických úspor.

V roce 2008 byla v rámci Prioritní osy 2 vyhlášena 1 výzva.

**Ekologické přínosy akcí s kladným Rozhodnutím v roce 2008**

V prioritní ose 2 – Zlepšování kvality ovzduší a snižování emisí bylo v rámci Operačního programu Životní prostředí v roce 2008 vydáno Ministrem životního prostředí 11 Rozhodnutí ministra, z čehož 7 projektů spadalo pod oblast podpory 2.1 Zlepšování kvality ovzduší a 4 projekty pod oblast podpory 2.2 Omezování emisí.

Přehled schválených projektů OPŽP za rok 2008 prioritní osa 2:

Oblast podpory	Počet projektů	Celkové způsobilé výdaje	Podpora FS	Spolufin. ze SR	Spolufin. ze SR - navýšení	Půjčka SFŽP	Celková výše podpory
2.1.	7	49 677 827	42 226 153	2 483 894	0	0	44 710 046
2.2.	4	33 370 000	15 020 318	883 548	1 767 096	0	17 670 962

V roce 2008 byly 2 projekty v realizaci, z čehož obě akce spadaly pod oblast podpory 2.1 Zlepšování kvality ovzduší.

Přehled projektů v realizaci z OPŽP za rok 2008 prioritní osa 2:

Oblast podpory	Počet projektů	Celkové způsobilé výdaje	Podpora FS	Spolufin. ze SR	Spolufin. ze SR - navýšení	Půjčka SFŽP	Celková výše podpory
2.1.	2	6 320 889	5 372 756	316 045	0	0	5 688 800

Přehled indikátorů pro projekty, u kterých byl vydán Registrační list akce a Rozhodnutí o poskytnutí dotace za rok 2008 dle jednotlivých oblastí podpory:

Oblast podpory	Název indikátoru	Jednotka	Hodnota
2.1	Snížení emisí NOx	t/rok	1,080
2.1	Snížení emisí TZL	t/rok	1,590
2.1	Snížení emisí CO	t/rok	18,900
2.1	Snížení emisí CO2	t/rok	79,160
2.1	Snížení emisí SO2	t/rok	0,530
2.1	Snížení spotřeby energie	GJ/rok	841,000
2.1	Nový instalovaný výkon zdroje	MW	1,411
2.1	Nově dosahovaná koncentrace CO	mg/m <sup>3</sup>	100,000
2.1	Nově dosahovaná koncentrace NH3	mg/m <sup>3</sup>	0,000
2.1	Nově dosahovaná koncentrace NOx	mg/m <sup>3</sup>	280,000
2.1	Nově dosahovaná koncentrace SO2	mg/m <sup>3</sup>	0,000
2.1	Nově dosahovaná koncentrace TZL	mg/m <sup>3</sup>	0,000
2.1	Snížení emisí primárních částic a prekurzorů sekundárních částic	t/rok	15,280
2.1	Plocha zateplení konstrukce(výplně otvorů + obvodové zdivo + střechy)	m <sup>2</sup>	2463,000

Oblast podpory	Název indikátoru	Jednotka	Hodnota
2.2	Snížení emisí TZL	t/rok	4,400
2.2	Snížení emisí VOC	t/rok	26,430

### **Prioritní osa 3 - Udržitelné využívání zdrojů energie**

Podporuje projekty zaměřené na udržitelné využívání zdrojů energie, zejména obnovitelných zdrojů energie, a prosazování úspor energie. Dlouhodobým cílem programu je zvýšení využití obnovitelných zdrojů energie při výrobě elektřiny a tepla a efektivnější využití odpadního tepla.

V roce 2008 byly v rámci Prioritní osy 3 vyhlášeny 2 výzvy.

### **Ekologické přínosy akcí s kladným Rozhodnutím v roce 2008**

V prioritní ose 3 – Udržitelné využívání zdrojů energie bylo v rámci Operačního programu Životní prostředí v roce 2008 vydáno Ministrem životního prostředí 585 Rozhodnutí ministra, z čehož 16 projektů spadalo pod oblast podpory 3.1 a 569 projektů pod oblast podpory 3.2.

Přehled schválených projektů OPŽP za rok 2008 prioritní osa 3:

Oblast podpory	Počet projektů	Celkové způsobilé výdaje	Podpora FS	Podpora SFŽP	Podpora SFŽP - navýšení	Půjčka SFŽP	Celková výše podpory
3.1.	16	61 152 736	51 463 941	3 027 291	546 230	0	55 037 462
3.2.	569	6 526 259 885	5 547 320 903	326 312 993	0	356 695	5 873 633 895

V roce 2008 bylo 154 projektů v realizaci, z čehož 4 akce spadaly pod oblast podpory 3.1 a 150 akcí pod oblast podpory 3.2.

Přehled projektů v realizaci z OPŽP za rok 2008 prioritní osa 3:

Oblast podpory	Počet projektů	Celkové způsobilé výdaje	Podpora FS	Podpora SFŽP	Podpora SFŽP - navýšení	Půjčka SFŽP	Celková výše podpory
3.1.	4	12 372 768	10 516 852	618 639	0	0	11 135 491
3.2.	150	1 110 866 372	944 236 416	55 543 318	0	0	999 779 734

Přehled indikátorů pro projekty, u kterých byl vydán Registrační list akce a Rozhodnutí o poskytnutí dotace za rok 2008 dle jednotlivých oblastí podpory:

Oblast podpory	Název indikátoru	Jednotka	Hodnota
3.1	Snížení emisí CO <sub>2</sub>	t/rok	3005,738
3.1	Snížení spotřeby energie	GJ/rok	1499,871
3.1	Zvýšení výroby tepla z OZE	GJ/rok	1998,000
3.1	Zvýšení instalovaného tepelného výkonu z OZE	MW	0,475
3.1	Plocha zateplení konstrukce(výplně otvorů + obvodové zdivo + střechy)	m <sup>2</sup>	1454,000

Oblast podpory	Název indikátoru	Jednotka	Hodnota
3.2	Snížení emisí CO2	t/rok	55642,765
3.2	Snížení spotřeby energie	GJ/rok	159856,031
3.2	Zvýšení výroby tepla z OZE	GJ/rok	1686,900
3.2	Zvýšení instalovaného tepelného výkonu z OZE	MW	0,323
3.2	Počet instalovaných zařízení využívajících odpadní teplo	ks	4,000
3.2	Plocha zateplení konstrukce(výplně otvorů + obvodové zdivo + střechy)	m <sup>2</sup>	726123,003

#### **Prioritní osa 4 - Zkvalitnění nakládání s odpady a odstraňování starých ekologických zátěží**

Podporuje projekty, které se zaměřují na zkvalitnění nakládání s odpady, snížení produkce odpadů nevhodných pro další zpracování a odstraňování starých ekologických zátěží.

V roce 2008 byla v rámci Prioritní osy 4 vyhlášena 1 výzva.

#### **Ekologické přínosy akcí s kladným Rozhodnutím v roce 2008**

V prioritní ose 4 – Zkvalitnění nakládání s odpady a odstraňování starých ekologických zátěží bylo v rámci Operačního programu Životní prostředí v roce 2008 vydáno Ministrem životního prostředí 152 Rozhodnutí ministra, z čehož 143 projektů spadalo pod oblast podpory 4.1 a 9 projektů pod oblast podpory 4.2.

Oblast podpory	Počet projektů	Celkové způsobilé výdaje	Podpora FS	Podpora SFŽP	Podpora SFŽP - navýšení	Půjčka SFŽP	Celková výše podpory
4.1.	143	2 072 156 446	1 344 855 971	75 887 956	58 336 361	938 060	1 479 080 287
4.2.	9	959 737 834	815 777 159	47 986 891	0	0	863 764 050

Přehled schválených projektů OPŽP za rok 2008 prioritní osa 4:

V roce 2008 bylo 61 projektů v realizaci, z čehož 58 akcí spadalo pod oblast podpory 4.1 a 3 akce pod oblast podpory 4.2.

Přehled projektů v realizaci z OPŽP za rok 2008 prioritní osa 4:

Oblast podpory	Počet projektů	Celkové způsobilé výdaje	Podpora FS	Podpora SFŽP	Podpora SFŽP – navýšení	Půjčka SFŽP	Celková výše podpory
4.1.	58	701 092 767	438 855 332	25 532 646	26 625 062	824 617	491 013 039
4.2.	3	26 482 088	22 509 775	1 324 104	0	0	23 833 879

Přehled indikátorů pro projekty, u kterých byl vydán Registrační list akce a Rozhodnutí o poskytnutí dotace za rok 2008 dle jednotlivých oblastí podpory:

Oblast podpory	Název indikátoru	Jednotka	Hodnota
4.1	Kapacita kompostárny	t/rok	93831,600
4.1	Plocha rekultivovaných starých skládek	m <sup>2</sup>	371252,000
4.1	Plocha sběrného dvora	m <sup>2</sup>	122313,475
4.1	Množství materiálově využitých odpadů	t/rok	1997551,000
4.1	Kapacita sběrného dvora	t/rok	49697,225
4.1	Množství tříděných odpadů	t/rok	36640,000
4.1	Množství upravených odpadů	t/rok	202070,000
4.1	Počet odstraněných nepovolených skládek v ZCHÚ	ks	1,000
4.1	Množství odstraněných nebezpečných odpadů	t/rok	553,000
4.1	Kapacita systému separace a svozu odpadů	t/rok	55683,000

Oblast podpory	Název indikátoru	Jednotka	Hodnota
4.2	Plocha odstraněných starých ekologických zátěží	m <sup>2</sup>	575370,000
4.2	Počet zpracovaných analýz rizika	ks	5,000
4.2	Kubatura vytěženého kontaminovaného materiálu	m <sup>3</sup>	43689,230
4.2	Kubatura demolované kontaminované stavby	m <sup>3</sup>	24265,000

### **Prioritní osa 6 - Zlepšování stavu přírody a krajiny**

Podporuje projekty, které přispívají ke zpomalení či zastavení poklesu biodiverzity, ochraně ohrožených druhů rostlin a živočichů, zajištění ekologické stability krajiny a podporují vznik a zachování přírodních prvků v osídlených oblastech.

V roce 2008 byla v rámci Prioritní osy 6 vyhlášena 1 výzva.

### **Ekologické přínosy akcí s kladným Rozhodnutím v roce 2008**

V prioritní ose 6 – Zlepšování stavu přírody a krajiny bylo v rámci Operačního programu Životní prostředí v roce 2008 vydáno Ministrem životního prostředí 393 Rozhodnutí ministra, z čehož 7 projektů spadalo pod oblast podpory 6.1, 24 projektů pod oblast podpory 6.2, 43 projektů pod



oblast podpory 6.3, 210 projektů pod oblast podpory 6.4, 98 projektů pod oblast podpory 6.5 a 11 projektů pod oblast podpory 6.6.

Přehled schválených projektů OPŽP za rok 2008 prioritní osa 6:

Oblast podpory	Počet projektů	Celkové způsobilé výdaje	Podpora ERDF	Podpora SFŽP	Podpora SFŽP - navýšení	Půjčka SFŽP	Celková výše podpory
6.1.	7	50 523 541	42 945 010	7 578 531	0	0	50 523 541
6.2.	24	179 976 320	145 453 065	8 556 063	7 912 619	0	161 921 745
6.3.	43	72 687 708	61 196 105	3 599 771	623 059	0	65 418 935
6.4.	210	1 103 969 037	898 289 589	52 840 565	42 441 964	212 465	993 572 117
6.5.	98	328 097 258	277 727 102	16 336 888	1 215 907	0	295 279 897
6.6.	11	40 454 566	34 386 381	2 022 729	0	0	36 409 110

V roce 2008 bylo 57 projektů v realizaci, z čehož 1 akce spadala pod oblast podpory 6.1, 1 akce pod oblast podpory 6.2, 2 akce pod oblast podpory 6.3, 40 akcí pod oblast podpory 6.4. 10 akcí pod oblast podpory 6.5 a 3 akce pod oblast podpory 6.6.

Přehled projektů v realizaci z OPŽP za rok 2008 prioritní osa 6:

Oblast podpory	Počet projektů	Celkové způsobilé výdaje	Podpora ERDF	Podpora SFŽP	Podpora SFŽP - navýšení	Půjčka SFŽP	Celková výše podpory
6.1.	1	2 004 198	1 703 568	300 630	0	0	2 004 198
6.2.	1	11 510 116	9 783 599	575 506	0	0	10 359 104,4
6.3.	2	3 205 854	2 724 976	160 293	0	0	2 885 269
6.4.	40	160 742 141	128 338 925	7 549 349	8 779 665	0	144 667 939
6.5.	10	17 953 897	14 856 456	873 909	428 143	0	16 158 508
6.6.	3	7 330 593	6 231 004	366 530	0	0	6 597 534

Přehled indikátorů pro projekty, u kterých byl vydán Registrační list akce a Rozhodnutí o poskytnutí dotace za rok 2008 dle jednotlivých oblastí podpory:

Oblast podpory	Název indikátoru	Jednotka	Hodnota
6.1	Počet evropsky významných lokalit, které jsou připraveny k vyhlášení jako ZCHÚ či ke smluvní ochraně	ks	190,000
6.1	Rozloha evropsky významných lokalit, které jsou připraveny k vyhlášení jako ZCHÚ či ke smluvní ochraně	ha	405,000

Oblast podpory	Název indikátoru	Jednotka	Hodnota
6.2	Celková plocha, na které byla realizována opatření	ha	2716,736
6.2	Počet vybudovaných naučných stezek a dalších objektů návštěvnické infrastruktury	ks	3,000
6.2	Počet zprůchodněných migračních překážek pro živočichy	ks	4,000

Oblast podpory	Název indikátoru	Jednotka	Hodnota
6.3	Celková plocha zakládání zeleně	ha	2,534
6.3	Celková plocha regenerované zeleně	ha	3,625
6.3	Celková délka zakládaného stromořadí	m	737,000
6.3	Celková plocha, na které bude zvýšeno zastoupení listnatých dřevin a jedle	ha	6,030
6.3	Celková délka regenerovaného stromořadí	m	380,000
6.3	Celková délka zakládaných krajinných prvků/prvků ÚSES (v případě liniových prvků)	m	78475,000
6.3	Celkový počet ošetřených dřevin	ks	11,000
6.3	Celkový počet vysazených dřevin	ks	2693,000
6.3	Celkový počet zakládaných krajinných prvků/prvků ÚSES	ks	155,000
6.3	Celková plocha zakládaných krajinných prvků/prvků ÚSES	ha	99,422

Oblast podpory	Název indikátoru	Jednotka	Hodnota
6.4	Celková délka revitalizovaného toku	m	9189,500
6.4	Celková plocha, na které byla realizována opatření	ha	1,410
6.4	Celková délka zakládaných krajinných prvků/prvků ÚSES (v případě liniových prvků)	m	96,000
6.4	Celkový počet zakládaných krajinných prvků/prvků ÚSES	ks	5,000
6.4	Celková plocha zakládaných krajinných prvků/prvků ÚSES	ha	1,254
6.4	Celková plocha území pro přirozený rozliv povodní	ha	1,375
6.4	Celková délka protierozních liniových opatření	m	9248,500
6.4	Celková plocha obnovených nebo zakládaných mokřadních biotopů	ha	17,274
6.4	Celkový objem akumulačního prostoru vodní nádrže nebo poldru při HMAX	m <sup>3</sup>	5372284,257
6.4	Celková vodní plocha obnovených nebo zakládaných vodních nádrží při HMAX	ha	10768,753
6.4	Celková plocha, na které bude realizováno protierozní opatření	ha	19,985

Oblast podpory	Název indikátoru	Jednotka	Hodnota
6.5	Celková délka revitalizovaného toku	m	270,000
6.5	Celková plocha zakládané zeleně	ha	78,553
6.5	Celková plocha regenerované zeleně	ha	276,696
6.5	Celková délka zakládaného stromořadí	m	23997,100
6.5	Celková délka regenerovaného stromořadí		13814,500
6.5	Celková délka zakládaných krajinných prvků/prvků ÚSES (v případě liniových prvků)	m	80,000
6.5	Celkový počet ošetřených dřevin	ks	5695,000
6.5	Celkový počet vysazených dřevin	ks	324590,000
6.5	Celkový počet zakládaných krajinných prvků/prvků ÚSES	ks	2,000
6.5	Celková plocha zakládaných krajinných prvků/prvků ÚSES	ha	0,170
6.5	Celková plocha území pro přirozený rozliv povodní	ha	0,140
6.5	Celková plocha regenerované zeleně	ha	7,190
6.5	Celková plocha obnovených nebo zakládaných mokřadních biotopů	ha	0,073
6.5	Celkový objem akumulacího prostoru vodní nádrže nebo poldru při HMAX	m <sup>3</sup>	3062,000
6.5	Celková vodní plocha obnovených nebo zakládaných vodních nádrží při HMAX	ha	0,291

Oblast podpory	Název indikátoru	Jednotka	Hodnota
6.6	Celkový počet realizovaných opatření	ks	15,000

### **Prioritní osa 7 - Rozvoj infrastruktury pro environmentální vzdělávání, poradenství a osvětu**

Nabízí podporu při budování široké sítě center environmentálního vzdělávání a informačních center zaměřených na ochranu životního prostředí ve všech krajích České republiky a na zabezpečení kvalitních odborných materiálů pro environmentální vzdělávání, včetně internetových řešení či naučných stezek.

V roce 2008 nebyla v rámci Prioritní osy 7 vyhlášena žádná výzva.

### **Ekologické přínosy akcí s kladným Rozhodnutím v roce 2008**

V prioritní ose 7 – Rozvoj infrastruktury pro environmentální vzdělávání, poradenství a osvětu byly v rámci Operačního programu Životní prostředí v roce 2008 vydány Ministrem životního prostředí 3 Rozhodnutí ministra.

Přehled schválených projektů OPŽP za rok 2008 prioritní osa 7:

Oblast podpory	Počet projektů	Celkové způsobilé výdaje	Podpora ERDF	Spolufin. ze SR	Spolufin. ze SR - navýšení	Půjčka SFŽP	Celková výše podpory
7.1.	3	74 405 160	63 244 386	3 720 258	0	0	66 964 644

V roce 2008 byl z Prioritní osy 7 jeden projekt v realizaci.

Přehled projektů v realizaci z OPŽP za rok 2008 prioritní osa 7:

Oblast podpory	Počet projektů	Celkové způsobilé výdaje	Podpora ERDF	Spolufin. ze SR	Spolufin. ze SR - navýšení	Půjčka SFŽP	Celková výše podpory
7.1.	1	8 851 220	7 523 537	442 561	0	0	7966098

Přehled indikátorů pro projekty, u kterých byl vydán Registrační list akce a Rozhodnutí o poskytnutí dotace za rok 2008:

Oblast podpory	Název indikátoru	Jednotka	Hodnota
7.1	Užitná plocha - výstavba	m <sup>2</sup>	898,300
7.1	Užitná plocha - přístavba	m <sup>2</sup>	15,920
7.1	Užitná plocha - rekonstruovaná	m <sup>2</sup>	442,870
7.1	Počet koupených, budovaných nebo rekonstruovaných objektů	ks	1,000

Čerpání finančních prostředků v roce 2008 v Kč za prioritní osy 1-7

Prioritní osa	FS/ERDF	SR - 315	SFZP
PO 1	45 134 623,32 Kč		2 654 977,82 Kč
PO 2	5 289 929,08 Kč	311 172,30 Kč	
PO 3	614 439 160,69 Kč		36 153 281,65 Kč
PO 4	278 961 711,70 Kč	878 755,85 Kč	33 564 172,95 Kč
PO 6	65 517 522,56 Kč		8 386 618,68 Kč
PO 7	2 512 414,44 Kč	147 789,08 Kč	
<b>CELKEM</b>	<b>1 011 855 361,79 Kč</b>	<b>1 337 717,23 Kč</b>	<b>80 759 051,10 Kč</b>

## **Prioritní osa 8 – Technická asistence**

SFŽP je jedním z konečných příjemců podpory v rámci Prioritní osy 8 – Technická asistence OP ŽP a z vlastních zdrojů zajišťuje potřebnou výši spolufinancování (15%) projektů financovaných z Technické asistence.

K 31. 12. 2008 bylo SFŽP realizováno celkem 37 projektů s celkovými rozpočtovými náklady 205 436 180,- Kč.

Ukončeny byly 4 projekty a SFŽP získal z prostředků ERDF refundaci ve výši 661 781,- Kč. Průběžně realizovaný projekt Zajištění kvalitní výkonné struktury a systému administrace OPŽP byl refundován částkou 54 564 059 Kč.

Nejvýznamnější realizované projekty TA OPŽP (skutečné doposud vynaložené náklady v mil Kč):

• Technické vybavení krajských pracovišť Fondu pro OPŽP	0,9
• Tisk dokumentace OPŽP	0,3
• Komunikace a propagace OPŽP	1,6
• Call centrum – linka 800 260 500	0,3
• Provozní náklady pro OPŽP	1,0
• Propagace – výstavy a veletrhy	2,4
• Úprava aplikace Bene-fill pro příjem žádostí	0,5
• Poradenství – provozní smlouvy v rámci OPŽP	2,0
• Ekoprůkopníci – cyklus pořadů o OPŽP v ČT	0,6
• Časopis Priorita	0,8
• Realizace seminářů pro podnikatele, veřejnou správu a NNO	0,6
• Časopis OPŽP – Priorita	1,0
• Regionální poradenská a informační místa	1,3



Název instituce: **Státní fond životního prostředí (SFŽP)**

Sídlo: **Kaplanova 1931/1, Praha 11 – Chodov, 148 00**

Právní forma: **jiná státní organizace, zřízena zákonem č.388/1991 Sb.**

IČ instituce: **00020729**

Období, za které  
bylo ověření provedeno: **účetní rok 2008**

Předmět a účel ověření: **roční účetní závěrka za rok 2008 ve smyslu ustanovení zákona č. 254/2000 Sb., o auditorech a v souladu s Mezinárodními auditorskými standardy a souvisejícími aplikačními doložkami Komory auditorů České republiky**





## Zpráva nezávislého auditora

Ověřili jsme příloženou účetní závěrku Státního fondu životního prostředí (SFŽP), tj. rozvahu, výkaz pro hodnocení plnění rozpočtu správců kapitol, jimi zřízených organizačních složek státu a státních fondů a přílohu sestavené dle vyhlášky č. 505/2002 Sb., ve znění pozdějších předpisů k 31.12.2008. Příložené výkazy jsou rovněž obsahem výroční zprávy účetní jednotky.

Za sestavení účetní závěrky v souladu s českými účetními předpisy a za věrné zobrazení skutečností v ní odpovídá statutární orgán instituce Státní fond životního prostředí (SFŽP). Součástí této odpovědnosti je navrhnout, zavést a zajistit vnitřní kontroly nad sestavováním a věrným zobrazením účetní závěrky tak, aby neobsahovala významné nesprávnosti způsobené podvodem nebo chybou, zvolit a uplatňovat vhodné účetní metody.

Naší úlohou je vydat na základě provedeného auditu výrok k této účetní závěrce. Audit jsme provedli v souladu se zákonem o auditorech a Mezinárodními auditorskými standardy a souvisejícími aplikačními doložkami Komory auditorů České republiky. V souladu s těmito předpisy jsme povinni dodržovat etické normy a plánovat a provádět audit tak, abychom získali přiměřenou jistotu, že účetní závěrka neobsahuje významné nesprávnosti.

Audit zahrnuje provedení auditorských postupů, jejichž cílem je získat důkazní informace o částkách a skutečnostech uvedených v účetní závěrce. Výběr auditorských postupů závisí na posouzení auditora, včetně posouzení rizik významné nesprávnosti údajů uvedených v účetní závěrce způsobené podvodem nebo chybou. Při vyhodnocování těchto rizik auditor přihlédne k vnitřním kontrolám, které jsou relevantní pro sestavení a věrné zobrazení účetní závěrky. Cílem posouzení vnitřních kontrol je navrhnout vhodné auditorské postupy, nikoli vyjádřit se k účinnosti vnitřních kontrol. Audit zahrnuje též posouzení vhodnosti použitých účetních metod, přiměřenosti účetních odhadů provedených vedením a dále posouzení celkové prezentace účetní závěrky.

S přihlédnutím, že byl ověřován nepodnikatelský subjekt, zaměřil auditor a jeho asistenti zvláštní pozornost na:



- kontrolu plnění příjmů a výdajů
- správu majetku
- kontrolu finančních operací, týkající se tvorby a použití peněžních fondů
- kontrolu vyúčtování a vypořádání vztahů ke státnímu rozpočtu
- kontrolu vnitřního kontrolního systému organizace

Domníváme se, že důkazní informace, které jsme získali, jsou dostatečné a vhodné, aby poskytovaly přiměřený základ pro vyjádření výroku auditora.

**Podle našeho názoru účetní závěrka ve všech významných ohledech podává věrný a poctivý obraz aktiv, závazků, vlastního kapitálu a finanční situace organizace Státní fond životního prostředí ČR k 31.prosinci 2008 v souladu se zákony a účetními předpisy, platnými v České republice.**

**Lze konstatovat, že stavy účtů ve všech významných ohledech věrně zobrazují vykazovaný majetek a závazky organizace Státní fond životního prostředí České republiky k 31.12.2008 v souladu se zákony a účetními předpisy platnými v České republice.**

**Na auditovanou účetní jednotku dle našeho názoru můžeme vydat**

**výrok bez výhrad**

Ing. Pavla C í s a ř o v á, CSC.  
auditor

V Praze dne 26.března 2009



Auditorská licence č. 196



**4.**

**Závěrečný účet**

**Státního fondu rozvoje bydlení**

### ***Závěrečný účet za rok 2008***

- Obsah:
1. Přehled ukazatelů finančního hospodaření SFRB za rok 2008
  2. Přehled o poskytnutých a čerpaných účelových dotacích k odstranění následků živelních katastrof
  3. Hodnotící zpráva k Závěrečnému účtu za rok 2008
    - Charakteristika činnosti SFRB
    - Charakteristika příjmů a výdajů
    - Charakteristika finančně majetkových vztahů
  4. Rozvaha
  5. Výkaz o plnění příjmů a výdajů SFRB
  6. Výrok auditora



**JUDr. Jan Wagner**  
ředitel  
*Státního fondu rozvoje bydlení*

*Státní fond rozvoje bydlení*

**Přehled  
ukazatelů finančního hospodaření Státního fondu rozvoje bydlení  
za rok 2008**

údaje v tis. Kč

Ukazatel	Rozpočet 2008		Skutečnost	plnění v %
	schválený	upravený		
<b>P ř í j m y</b>				
Daňové příjmy	0,00	0,00	0,00	
Nedaňové příjmy	1 247 000,00	1 247 000,00	1 610 793,93	129,17
Kapitálové příjmy	0,00	0,00	0,00	
Přijaté dotace	0,00	0,00	90 300,00	
z toho: ze státního rozpočtu (MMR)	0,00	0,00	0,00	
<b>Příjmy celkem</b>	<b>1 247 000,00</b>	<b>1 247 000,00</b>	<b>1 701 093,93</b>	<b>136,41</b>
<b>V ý d a j e</b>				
Běžné výdaje	1 744 600,00	2 262 600,00	1 298 578,71	57,39
Kapitálové výdaje	1 455 400,00	937 400,00	1 636 277,15	174,55
Ostatní výdaje	0,00	0,00	0,00	
<b>Výdaje celkem</b>	<b>3 200 000,00</b>	<b>3 200 000,00</b>	<b>2 934 855,86</b>	<b>91,71</b>
<b>Saldo příjmů a výdajů</b>	<b>-1 953 000,00</b>	<b>-1 953 000,00</b>	<b>-1 233 761,93</b>	<b>x</b>
<b>Financování</b>	<b>1 953 000,00</b>	<b>1 953 000,00</b>	<b>1 233 761,93</b>	<b>x</b>
z toho :				x
- změna stavů na bankovních účtech	1 953 000,00	1 953 000,00	1 233 761,93	x
- změna stavů bankovních úvěrů				x
- změna stavů nebankovních půjček				
- saldo finančního investování				x

Vypracoval: J.Šimůnková  
telefon:  
221 771 623



Kontroloval:  
telefon:  
221 771 618

Jana Čečetková  
ředitelka finanční sekce Fondu



Datum: 12.2.2009

*Státní fond rozvoje bydlení*

**Přehled o poskytnutých a čerpaných účelových dotacích k odstranění následků živelních katastrof**

	č. nařízení vlády a titul	příjemce	účel použití	skutečnost 2008	v tis. Kč
<b>Účelové dotace obcím a městům</b>				<b>0,00</b>	
neinvestiční				0,00	
<b>Ostatní výdaje fondu celkem</b>				<b>2 784,16</b>	
z toho: investiční	396/2002	fyz. osoby	úvěr na výstavbu bytu fyzickými osobami - povodně 2002	116,89	
neinvestiční	299/2001 v.z. 398/2002	bytová dr.	úroková dotace k úvěru na regeneraci panelových domů - povodně 2002	2 667,27	
	299/2001 v.z. 398/2002	spol. vl.b.j.	úroková dotace k úvěru na regeneraci panelových domů - povodně 2002	1 480,08	
				1 187,19	
<b>CELKEM</b>				<b>2 784,16</b>	

Vypracoval: Jana Šimůnková  
 telefon: 221 771 623

Datum: 12.2.2009

Kontroloval: Jana Čechetková  
 telefon: 221 771 618

# HODNOTÍCÍ ZPRÁVA K FINANČNÍMU HOSPODAŘENÍ STÁTNÍHO FONDU ROZVOJE BYDLENÍ ZA ROK 2008

Návrh rozpočtu Fondu na rok 2008 byl schválen usnesením vlády České republiky č. 1065 ze dne 19. září 2007, Poslaneckou sněmovnou Parlamentu České republiky byl návrh rozpočtu schválen usnesením č. 556 z 23. schůze dne 5. prosince 2007 (sněmovní tisk 318).

Podle schváleného rozpočtu Fondu činila položka určená pro úrokové dotace na program podpory rekonstrukcí panelových bytových domů PANEL v roce 2008 celkem 1 467 mil. Kč, tedy částku řádově srovnatelnou se skutečností roku 2006, ale zcela nedostačující ve srovnání s vývojem do konce roku 2007. S ohledem na tuto skutečnost výbor Fondu rozhodl, že v roce 2008 bude snížena výše státní podpory na polovinu, tedy úroková dotace bude poskytována pouze v hladině 2 procentních bodů (namísto dřívějších 4 procentních bodů). Vývoj nápadu žádostí o podporu v tomto programu již v prvním pololetí 2008 signalizoval, že schválený objem finančních prostředků v rozpočtu Fondu ani při tomto snížení hladiny dotace nebude dostatečný.

Vzhledem k této situaci se ministr pro místní rozvoj obrátil na Výbor pro veřejnou správu a regionální rozvoj Poslanecké sněmovny se žádostí o schválení přesunu 583 mil. Kč mezi položkami rozpočtu. Návrh změny rozpočtu Fondu byl na 28. schůzi Výboru pro veřejnou správu a regionální rozvoj Poslanecké sněmovny dne 10. 12. 2008 schválen pod usnesením č. 112.

V rámci změny byla posílena položka programu PANEL o 533 mil. Kč na 2 000 mil. Kč. V souvislosti s navýšením této výdajové položky byla o 20 mil. Kč zvýšena i položka výdajů na zajišťování podpor tak, aby bylo kryto zvýšení nákladů vyvolané zvýšením objemu poskytovaných podpor. V rámci změny rozpočtu byla také řešena nutnost navýšení položky určené pro výplatu dotací mladým lidem k úvěrům na výstavbu nebo pořízení bytu dle nařízení vlády č. 616/2004 Sb., a to o 30 mil. Kč. Potřeba navýšení byla vyvolána nárůstem uplatněných odpočtů z nesplacené části jistiny poskytnutých úvěrů při narození dítěte v souladu s citovaným nařízením.

## Charakteristika příjmů a výdajů

Schválený rozpočet Fondu na rok 2008 v oblasti **příjmů** činil 1 247,00 mil. Kč. Skutečné příjmy Státního fondu rozvoje bydlení v roce 2008 dosáhly částky **1 701,09 mil. Kč**, tj. o 36,41 % vyšší než příjmy rozpočtované. K tomuto zvýšení došlo především z titulu vyšších výnosů z dočasně volných zdrojů Fondu, dále z titulu vyšší sumy splátek z poskytnutých úvěrů z důvodu předčasného splacení.

Z rozpočtové kapitoly Ministerstva pro místní rozvoj obdržel Fond mimořádnou jednorázovou neinvestiční dotaci ve výši **90,30 mil. Kč**, přijaté úroky z dočasně volných finančních prostředků dosáhly **407,89 mil. Kč**, úroky z poskytnutých úvěrů **134,24 mil. Kč**, splátky půjček FRB poskytnutých veřejným rozpočtům Ministerstvem

pro místní rozvoj **337,46 mil. Kč**, splátky úvěrů poskytnutých veřejným rozpočtům **134,23 mil. Kč**, splátky úvěrů poskytnutých družstvům v rámci podpory výstavby družstevních bytů **2,07 mil. Kč**, splátky úvěrů poskytnutých fyzickým osobám **550,96 mil. Kč** (včetně splátek formou snížení jistiny při narození dítěte), přijaté vratky transferů od veřejných rozpočtů **36,30 mil. Kč**, přijaté sankční platby **5,24 mil. Kč**, poplatků za poskytnuté ručení **1,90 mil. Kč**, ostatní nedaňové příjmy **0,50 mil. Kč**.

**Celkové výdaje** Státního fondu rozvoje bydlení byly v roce 2008 rozpočtovány ve výši 3 200,00 mil. Kč. **Skutečné výdaje roku 2008 dosáhly výše 2 934,86 mil. Kč**. Tato částka je ovlivněna způsobem čerpání jednotlivých podpor poskytovaných Fondem. Příjemce dotačního i úvěrového titulu má možnost čerpat finanční prostředky až po dobu 3 let, v rámci programu PANEL je dotace vyplácena v pololetní periodicitě po celou dobu splácení poskytnutého komerčního úvěru, tj. až po dobu 15 let. Smluvně se Fond v roce 2008 zavázal k programovým výdajům ve výši **2 905,74 mil. Kč**.

V rámci úrokové dotace v programu PANEL – rekonstrukce panelových domů - bylo v roce 2008 schváleno poskytnutí dotace 2 024 vlastníkům panelových domů v celkové výši 1 999,97 mil. Kč. **Skutečné čerpání v roce 2008 proběhlo ve výši 754,54 mil. Kč** (čerpání z uzavřených smluv o podpoře je rozloženo do jednotlivých let po celou dobu splatnosti podporovaného úvěru, tj. až po dobu 15ti let). **Z části bylo skutečné čerpání financováno z mimořádné jednorázové neinvestiční dotace od Ministerstva pro místní rozvoj, a to výplatou dotací jednotlivým příjemcům v období listopadu a prosince 2008 v souhrnné částce 90,30 mil. Kč**.

Nízkoúročený úvěr na pořízení bytu podle nařízení vlády č. 616/2004 Sb. byl ve sledovaném roce přidělen 2 796 mladým rodinám, a to v celkovém objemu 827,89 mil. Kč úvěrových zdrojů. **Čerpání v průběhu roku 2008 dosáhlo výše 898,74 mil. Kč**.

Na dotace formou snížení úvěru za každé narozené dítě (v případě poskytnutí investičního úvěru dle tohoto nařízení vlády), byly **použity prostředky ve výši 77,88 mil. Kč**.

Výdajová část schváleného rozpočtu Fondu na rok 2008 neobsahovala některé dotační a úvěrové tituly realizované Fondem v letech 2000 – 2007. V souladu s příslušnými nařízeními vlády byly, v rámci smluv uzavřených v předchozích letech, v roce 2008 skutečně čerpány tyto podpory:

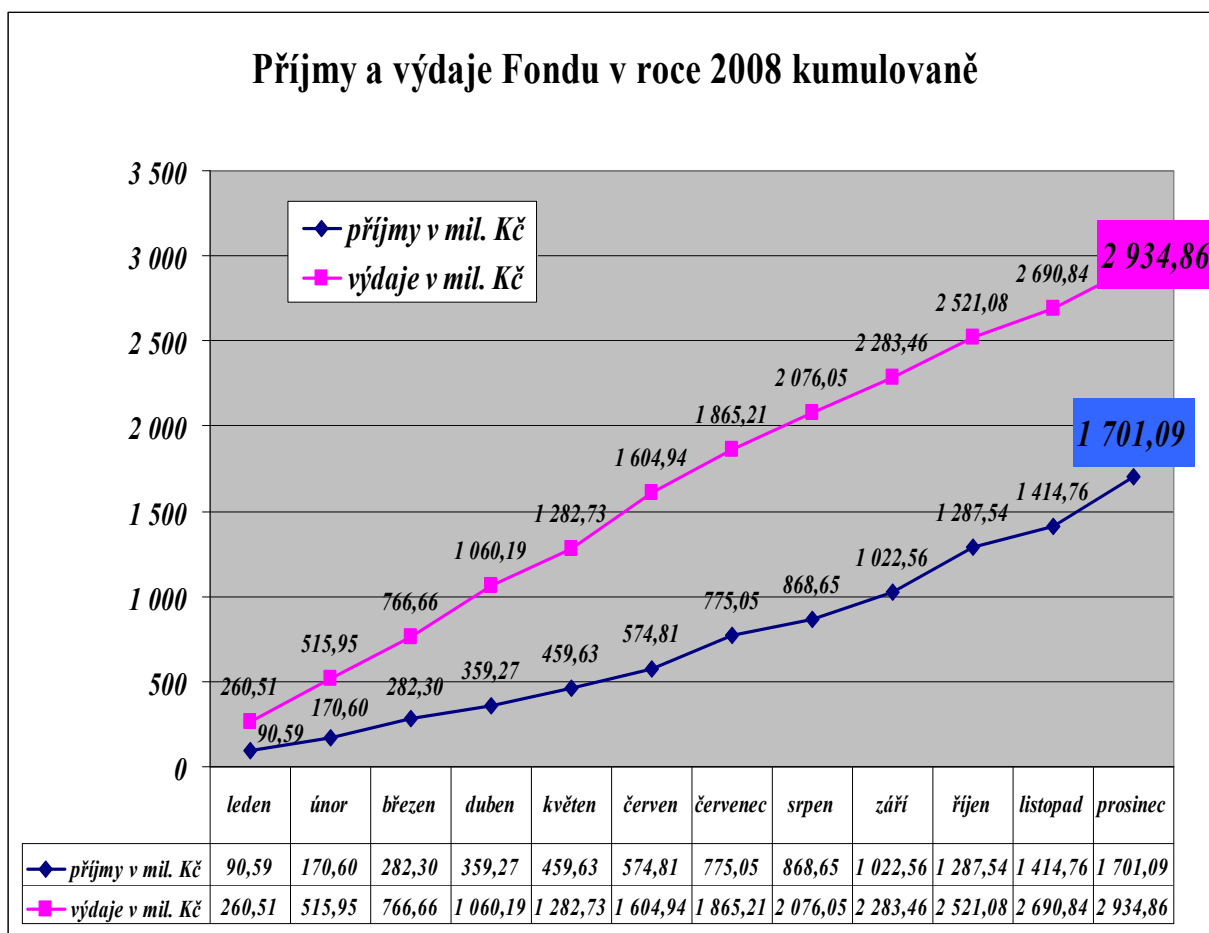
- dotace na výstavbu bytového fondu ve výši **597,92 mil. Kč\***
- dotace na úhradu části nákladů spojených s opravami „havarijních stavů“ panelových domů ve výši **140,00 mil. Kč\***
- program podpory výstavby družstevních bytů:
  - dotační zdroje ve výši **15,60 mil. Kč**
  - úvěrové zdroje ve výši **94,98 mil. Kč\***
- úvěry na opravy a modernizace bytového fondu obcím ve výši **40,56 mil. Kč\***
- úvěry mladým domácnostem na výstavbu bytu nebo rodinného domu (podle nařízení vlády č. 97/2002 Sb.) ve výši **1,2 mil. Kč**

- úvěry fyzickým osobám, které přišly o nemovitost v důsledku povodní v roce 2002 ve výši **0,12 mil. Kč**
- úvěry mladým rodinám na opravy již existujících nemovitostí ve výši **150,72 mil. Kč**
- \* označené podpory budou dočerpány v roce 2009, popř. 2010, neoznačené byly dočerpány v průběhu roku 2008

**Programové výdajové položky rozpočtu na rok 2008 byly z převážné části smluvně naplněny. Smluvně se Fond v roce 2008 zavázal k výdajům ve výši 2 905,74 mil. Kč, což představuje 96,95 % schváleného objemu výdajových položek Fondu, určených na jednotlivé programy. Fond tak své hlavní úkoly dané rozpočtem na rok 2008 splnil.**

Výdaje na správu Fondu činily **50,35 mil. Kč** s tím, že mzdové náklady včetně příslušných odvodů byly 31,94 mil. Kč (z toho odměny členům orgánů Fondu 0,64 mil. Kč), ostatní provozní výdaje činily 14,15 mil. Kč a kapitálové výdaje 4,26 mil. Kč. Provozní výdaje Fondu tak představují 1,82 % z objemu realizovaných podpor. Režie aparátu je tedy relativně velmi nízká a je navíc plně kryta výnosy z dočasně volných finančních prostředků Fondu.

Na zajišťování programů podpor bylo použito **112,24 mil. Kč** (výdaje na odměny bankám za vedení bankovních a čerpacích účtů, odměny regionálním střediskům v rámci programu PANEL, právní služby, příprava dokumentů pro orgány EU, výroba informativních materiálů, prezentace Fondu na výstavách apod.).



## Pohledávky Fondu

Ke dni 31. 12. 2008 vykazoval Státní fond rozvoje bydlení pohledávky ve výši **7 421,61 mil. Kč**.

Pohledávky z Fondem poskytnutých úvěrů dosahovaly částky **6 681,06 mil. Kč:**  
v mil. Kč

Úvěry poskytnuté	stav k 1.1.2008	nově čerpané	splátky úvěrů	snížení jistiny při narození dítěte	stav k 31.12.2008
Obcím	491,93	40,56	134,23		398,26
Bytovým družstvům	59,08	94,98	2,07		151,99
Fyzickým osobám	5 630,99	1 050,78	473,08	77,88	6 130,81
<b>Celkem</b>	<b>6 182,00</b>	<b>1 186,32</b>	<b>609,38</b>	<b>77,88</b>	<b>6 681,06</b>

Úvěrové pohledávky po lhůtě splatnosti činí 1,23 mil. Kč, tj. 0,02 % z celkového objemu těchto pohledávek. Ve většině případů se jedná o několikadenní zpoždění úhrady stanovené splátky, Fond všechny případy splátkových deliktů důsledně sleduje a je s dlužníky v kontaktu.

Uzavřením smlouvy o postoupení pohledávky mezi Ministerstvem pro místní rozvoj a Fondem v souvislosti s ustanovením § 2 odst. 1 písm. i) zákona č. 211/2000 Sb. se Fond od roku 2007 stal příjemcem splátek desetiletých půjček na opravy, modernizaci a rozšíření bytového fondu, poskytnutých obcím v letech 1997 – 2000 z kapitoly Ministerstva pro místní rozvoj. K 31. 12. 2008 činily pohledávky z těchto půjček **487,98 mil. Kč**.

v mil. Kč

Pohledávky z půjček poskytnutých MMR	stav k 1.1.2008	splátky půjček na účet SFRB	* ostatní změna - odvody do SR	stav k 31.12.2008
Obcím	852,65	337,46	27,21	<b>487,98</b>

\* předepsané odvody na účty finančních úřadů (25,38 mil. Kč) + snížení z důvodu doloženého nečerpání půjčky (1,83 mil. Kč) v předchozích letech zjištěné v roce 2008

Úrokové pohledávky z nesplacených úvěrů včetně předepsaných úroků z prodlení a sankcí evidoval Fond ve výši **1,16 mil. Kč** (v tom úroky z nesplacených úvěrů po splatnosti 0,47 mil. Kč, úroky při čerpání po splatnosti 0,02 mil. Kč, předepsané úroky splatné v 01/2009 0,12 mil. Kč, předepsané úroky z prodlení a sankce 0,55 mil. Kč). Pohledávka vyplývající z krácení poskytnutých dotací na základě kontrolní činnosti Fondu a finančních úřadů dosahovala **250,29 mil. Kč**. Pohledávky za zaměstnanci z titulu půjček poskytnutých z Fondu kulturních a sociálních potřeb na bytové účely činily **0,64 mil. Kč**. Další pohledávky činí celkem **0,48 mil. Kč**. Jednalo se např. o poskytnuté zálohy za služby související s pronájmem nebytových prostorů k zúčtování v roce 2009, poskytnutou zálohu na služby k podpoře programů, předplatné tiskovin, jistinu karty CCS.



## Závazky Fondu

Závazky Fondu k 31. 12. 2008 dosahovaly **7 691,73 mil. Kč**.

Závazky z nevyplacených platů včetně odvodů v souvislosti s výplatou za prosinec 2008 činily **2,36 mil. Kč**, neuhrazené závazky vůči dodavatelům **27,85 mil. Kč**. Splatnost těchto závazků je směřována na leden roku 2009.

Závazky z nevyčerpaných investičních dotací obcím na výstavbu nájemních bytů schválených rozhodnutím výboru Fondu dosahují **315,27 mil. Kč**. Z uzavřených smluv o poskytnutí úrokových dotací v programu PANEL činí závazky **7 340,61 mil. Kč**. Další smluvní závazky plynoucí z uzavřených dotačních smluv (opravy havarijních stavů panelových domů, výstavba družstevních bytů) vykazoval Fond ve výši **5,64 mil. Kč**.

Závazky ve formě příslibů úvěrů na základě uzavřených smluv jsou evidovány na podrozvahových položkách ve výši **193,36 mil. Kč**.

**Celková suma závazků Fondu z poskytnutých, dosud nečerpaných, podpor dosahuje částky 7 854,88 mil. Kč.**

Do podrozvahových položek je promítnuta Fondem poskytnutá záruka městu Kolínu v aktuální výši 251,26 mil. Kč (70 % nesplaceného zůstatku jistiny úvěru) a zástavy nemovitostí přijaté jako zajištění tohoto poskytnutého ručení ve výši 251,26 mil. Kč. Jedná se o zajištění úvěru přijatého městem Kolínem na dofinancování výstavby 851 bytových jednotek v lokalitě Kasárna a U Vodárny pro zaměstnance automobilového závodu TPCA. Ručení je poskytnuto v souladu s nařízením vlády č. 370/2004 Sb. a s usnesením vlády č. 1246 ze dne 8. 12. 2004. Další zástavy nemovitostí evidované v podrozvaze slouží k zajištění úvěrů poskytnutých bytovým družstvům (139,27 mil. Kč) a fyzickým osobám (61,53 mil. Kč).

## Majetek Fondu

Účetní hodnota dlouhodobého majetku ke konci roku 2008 činila **23,05 mil. Kč**. Z toho nehmotný majetek – programové vybavení **5,40 mil. Kč**, nedokončený nehmotný majetek – software CEDR **2,96 mil. Kč**, hmotný majetek - osobní automobily v hodnotě **3,41 mil. Kč**, vybavení počítačovou technikou a přístrojovým vybavením **6,07 mil. Kč**, nábytek na pracovištích v Praze a Olomouci **5,21 mil. Kč**, ostatní majetek v operativní evidenci 1,64 mil. Kč.

Stav finančních prostředků Fondu k 31. 12. 2008 činil **11 448,26 mil. Kč**. Z části jsou tyto prostředky uloženy na běžném účtu u České národní banky. Dále pak na účtech komerčních peněžních ústavů, které byly otevřeny pro potřeby realizace nařízením vlády schválených programů podpor bydlení, zde je část prostředků uložena na účelově vázaných účtech, sloužících pro potřeby krytí již smluvně uzavřených, ale dosud nečerpaných, závazků (např. v rámci programu PANEL, kdy výplata dotace úroků probíhá v pololetních intervalech až po dobu 15ti let). Za účelem maximálního finančního zhodnocení je část dočasně volných finančních prostředků Fondu uložena na termínovaných vkladech. Úrokové výnosy ze všech účtů tvoří příjmy, které jsou dále použity na financování programů podpor bydlení. Částka finančního zhodnocení v roce 2008 dosáhla výše 407,89 mil. Kč.

#### Stav finančních prostředků Fondu k 31.12.2008

v mil. Kč

<b>Banka</b>	<b>stav finančních prostředků</b>	<b>roční úrokový výnos</b>
ČNB	10,13	0,07
UniCredit Bank CR, a.s.	318,72	12,61
ČS, a.s.	2 236,16	93,97
ČMZRB, a.s.	8 050,67	243,23
RFSB, a.s.	531,73	30,00
LBBW Bank CZ a.s.	300,85	13,35
Deutsche Bank, a.s.	0,00	14,66
<b>celkem</b>	<b>11 448,26</b>	<b>407,89</b>

#### Rezervy Fondu

Na krytí případného plnění z poskytnutých záruk je vytvořena rezerva ve výši 747,22 mil. Kč. Rezervy jsou deponovány na účelových účtech u ČMZRB, a.s. (program PANEL) a u ČS, a.s. (záruka městu Kolínu dle NV č. 370/2004 Sb. v souladu s usnesením vlády č. 1246 ze dne 8. 12. 2004).

(v tis. Kč na dvě desetinná místa)

Příloha č.1 k vyhlášce č.505/2002 Sb. s  
účinností pro organizační složky státu,  
státní fondy, územní samosprávné celky a  
příspěvkové organizace

Sestavená k 31. 12. 2008

Název sídlo a právní forma  
účetní jednotky:

STÁTNÍ FOND ROZVOJE BYDLENÍ

OKEČ: 751200

IČO
70856788

110 00 Praha 1  
Dlouhá 13  
STÁTNÍ FOND

## AKTIVA

Název položky	Účet	Pol. číslo	Stav k 1.1.2008	Stav k 31.12.2008
			1	2
<b>A. Stálá aktiva ř. 09+15+26+33+41+206</b>		<b>01</b>	<b>18 754,30</b>	<b>23 053,86</b>
<b>1. Dlouhodobý nehmotný majetek</b>				
- Nehmotné výsledky výzkumu a vývoje	(012)	02	0,00	0,00
- Software	(013)	03	3 725,79	4 195,25
- Ocenitelná práva	(014)	04	0,00	0,00
- Drobný dlouhodobý nehmotný majetek	(018)	05	1 197,79	1 209,20
- Ostatní dlouhodobý nehmotný majetek	(019)	06	0,00	0,00
- Nedokončený dlouhodobý nehmotný majetek	(041)	07	0,00	2 955,96
- Poskytnuté zálohy na dlouhodobý nehmotný majetek	(051)	08	0,00	0,00
Součet položek 02+03+04+05+06+07+08		09	4 923,58	8 360,41
<b>2. Oprávky k dlouhodobému nehmotnému majetku</b>				
- Oprávky k nehmotným výsledkům výzkumu a vývoje	(072)	10	0,00	0,00
- Oprávky k softwaru	(073)	11	0,00	0,00
- Oprávky k ocenitelným právům	(074)	12	0,00	0,00
- Oprávky k drobnému dlouhodobému nehmot. majetku	(078)	13	0,00	0,00
- Oprávky k ostatnímu dlouhodobému nehmot. majetku	(079)	14	0,00	0,00
Součet položek 10+11+12+13+14		15	0,00	0,00
<b>3. Dlouhodobý hmotný majetek</b>				
- Pozemky	(031)	16	0,00	0,00
- Umělecká díla a předměty	(032)	17	0,00	0,00
- Stavby	(021)	18	0,00	0,00
- Samostatné movité věci a soubory movitých věcí	(022)	19	5 827,32	6 459,57
- Pěstitelské celky trvalých porostů	(025)	20	0,00	0,00
- Základní stádo a tažná zvířata	(026)	21	0,00	0,00
- Drobný dlouhodobý hmotný majetek	(028)	22	8 003,40	8 233,88
- Ostatní dlouhodobý hmotný majetek	(029)	23	0,00	0,00
- Nedokončený dlouhodobý hmotný majetek	(042)	24	0,00	0,00
- Poskytnuté zálohy na dlouhodobý hmotný majetek	(052)	25	0,00	0,00
Součet položek 16+17+18+19+20+21+22+23+24+25		26	13 830,72	14 693,45
<b>4. Oprávky k dlouhodobému hmotnému majetku</b>				
- Oprávky ke stavbám	(081)	27	0,00	0,00
- Oprávky k samostatným mov. věcem a souborům mov. věcí	(082)	28	0,00	0,00
- Oprávky k pěstitelským celkům trvalých porostů	(085)	29	0,00	0,00
- Oprávky k základnímu stádu a tažným zvířatům	(086)	30	0,00	0,00
- Oprávky k drobnému dlouhodobému hmotnému majetku	(088)	31	0,00	0,00
- Oprávky k ostatnímu dlouhodobému hmotnému majetku	(089)	32	0,00	0,00
Součet položek 27+28+29+30+31+32		33	0,00	0,00

Název položky		Účet	Pol. číslo	Stav k 1.1.2008	Stav k 31.12.2008
				1	2
<b>5.</b>	<b>Dlouhodobý finanční majetek</b>				
	- Majetkové účasti v osobách s rozhodujícím vlivem	(061)	34	0,00	0,00
	- Majetkové účasti v osobách s podstatným vlivem	(062)	35	0,00	0,00
	- Dlužné cenné papíry držené do splatnosti	(063)	36	0,00	0,00
	- Půjčky osobám ve skupině	(066)	37	0,00	0,00
	- Ostatní dlouhodobé půjčky	(067)	38	0,00	0,00
	- Ostatní dlouhodobý finanční majetek	(069)	39	0,00	0,00
	- Pořizovaný dlouhodobý finanční majetek	(043)	40	0,00	0,00
	Součet položek 34+35+36+37+38+39+40		41	0,00	0,00
<b>6.</b>	<b>Majetek převzatý k privatizaci</b>				
	- Majetek převzatý k privatizaci	(064)	204	0,00	0,00
	- Majetek převzatý k privatizaci v pronájmu	(065)	205	0,00	0,00
	Součet položek 204+205		206	0,00	0,00
<b>B. Oběžná aktiva ř. 51+75+89+119+124</b>			<b>42</b>	<b>19 945 145,01</b>	<b>18 870 507,36</b>
<b>1.</b>	<b>Zásoby</b>				
	- Materiál na skladě	(112)	43	0,00	0,00
	- Pořízení materiálu a Materiál na cestě	(111 nebo 119)	44	0,00	0,00
	- Nedokončená výroba	(121)	45	0,00	0,00
	- Polotovary vlastní výroby	(122)	46	0,00	0,00
	- Výrobky	(123)	47	0,00	0,00
	- Zvířata	(124)	48	0,00	0,00
	- Zboží na skladě	(132)	49	0,00	0,00
	- Pořízení zboží a Zboží na cestě	(131 nebo 139)	50	0,00	0,00
	Součet položek 43+44+45+46+47+48+49+50		51	0,00	0,00
<b>2.</b>	<b>Pohledávky</b>				
	- Odběratelé	(311)	52	0,00	0,00
	- Směnky k inkasu	(312)	53	0,00	0,00
	- Pohledávky za eskontované cenné papíry	(313)	54	0,00	0,00
	- Poskytnuté provozní zálohy	(314)	55	360,53	445,85
	- Pohledávky za rozpočtové příjmy	(315)	56	0,00	0,00
	- Ostatní pohledávky	(316)	57	443,78	31,07
	Součet položek 52+53+54+55+56+57		58	804,31	476,92
	- Pohledávky za účastníky sdružení	(358)	59	0,00	0,00
	- Sociální zabezpečení a zdravotní pojištění	(336)	60	0,00	0,00
	- Daň z příjmů	(341)	61	0,00	0,00
	- Ostatní přímé daně	(342)	62	0,00	0,00
	- Daň z přidané hodnoty	(343)	63	0,00	0,00
	- Ostatní daně a poplatky	(345)	64	0,00	0,00
	- Pohledávky z pevných termínových operací a opcí	(373)	65	0,00	0,00
	Součet položek 61+62+63+64		66	0,00	0,00
	- Pohledávky v zahraničí	(371)	207	0,00	0,00
	- Pohledávky tuzemské	(372)	208	0,00	0,00
	Součet položek 207+208		209	0,00	0,00
	- Nároky na dotace a ostatní zúčtování se SR	(346)	67	0,00	0,00
	- Nároky na dotace a ostatní zúčtování s rozpočtem ÚSC	(348)	68	0,00	0,00
	Součet položek 67+68		69	0,00	0,00
	- Pohledávky za zaměstnanci	(335)	70	594,50	642,00
	- Pohledávky z vydaných dluhopisů	(375)	71	0,00	0,00
	- Jiné pohledávky	(378)	72	7 261 176,19	7 420 494,72
	- Opravná položka k pohledávkám	(391)	73	0,00	0,00
	Součet položek 70+71+72+73		74	7 261 770,69	7 421 136,72
	Pohledávky celkem součet položek 58+59+60+65+66+209+69+74		75	7 262 575,00	7 421 613,64

Název položky		Účet	Pol. číslo	Stav k 1.1.2008	Stav k 31.12.2008
				1	2
<b>3.</b>	<b>Finanční majetek</b>				
	- Pokladna	(261)	76	57,92	63,61
	- Peníze na cestě	(+/-262)	77	0,00	0,00
	- Cenniny	(263)	78	29,26	58,66
	Součet položek 76+77+78		79	87,18	122,27
	- Běžný účet	(241)	80	0,00	0,00
	- Běžný účet FKSP	(243)	81	464,34	514,80
	- Ostatní běžné účty	(245)	82	0,00	0,00
	- Vklady V zahraniční měně V tuzemských bankách	(246)	210	0,00	0,00
	Součet položek 80+81+82+210		83	464,34	514,80
	- Majetkové cenné papíry k obchodování	(251)	84	0,00	0,00
	- Dlužné cenné papíry k obchodování	(253)	85	0,00	0,00
	- Ostatní cenné papíry	(256)	86	0,00	0,00
	- Pořízení krátkodobého finančního majetku	(259)	87	0,00	0,00
	Součet položek 84+85+86+87		88	0,00	0,00
	Finanční majetek celkem součet položek 79+83+88		89	551,52	637,07
<b>4.</b>	<b>Účty rozpočtového hospodaření a další účty mající vztah k rozp. hospodaření a účty mimorozp. prostředků</b>				
	- Základní běžný účet	(231)	90	0,00	0,00
	- Vkladový výdajový účet	(232)	91	X	X
	- Příjmový účet	(235)	92	X	X
	- Běžné účty peněžních fondů	(236)	93	0,00	0,00
	- Běžné účty státních fondů	(224)	94	12 682 018,49	11 448 256,65
	- Běžné účty finančních fondů	(225)	95	0,00	0,00
	Součet položek 90+91+92+93+94+95		96	12 682 018,49	11 448 256,65
	- Poskytnuté dotace organizacím složkám státu	(202)	97	X	X
	- Poskytnuté dotace vkladovému výdajovému účtu	(212)	98	X	X
	- Poskytnuté příspěvky a dotace příspěvkovým org.	(203)	99	X	X
	- Poskytnuté dotace ostatním subjektům	(204)	100	X	X
	- Poskytnuté příspěvky a dotace příspěvkovým org.	(213)	101	X	X
	- Poskytnuté dotace ostatním subjektům	(214)	102	X	X
	Součet položek 97+98+99+100+101+102		103	0,00	0,00
	- Poskytnuté návratné finanční výpomoci mezi rozpočty	(271)	104	0,00	0,00
	- Poskytnuté přechodné výpomoci příspěvkovým org.	(273)	105	0,00	0,00
	- Poskytnuté přechodné výpomoci podnik. subjektům	(274)	106	0,00	0,00
	- Poskytnuté přechodné výpomoci ostatním org.	(275)	107	0,00	0,00
	- Poskytnuté přechodné výpomoci fyzickým osobám	(277)	108	0,00	0,00
	Součet položek 104+105+106+107+108		109	0,00	0,00
	- Limity výdajů	(221)	110	0,00	0,00
	- Zúčtování výdajů územních samosprávných celků	(218)	111	0,00	0,00
	- Materiální náklady	(410)	112	0,00	0,00
	- Služby a náklady nevýrobní povahy	(420)	113	0,00	0,00
	- Cestovné a ostatní výplaty fyzickým osobám	(430)	114	0,00	0,00
	- Mzdové a ostatní osobní náklady	(440)	115	0,00	0,00
	- Dávky sociálního zabezpečení	(450)	116	0,00	0,00
	- Manka a škody	(460)	117	0,00	0,00
	Součet položek 112+113+114+115+116+117		118	0,00	0,00
	Prostř. rozp. hosp. celkem součet ř. 96+103+109+110+111+118		119	12 682 018,49	11 448 256,65
<b>5.</b>	<b>Přechodné účty aktivní</b>				
	- Náklady příštích období	(381)	120	0,00	0,00
	- Příjmy příštích období	(385)	121	0,00	0,00
	- Kurzové rozdíly aktivní	(386)	122	0,00	0,00
	- Dohadné účty aktivní	(388)	123	0,00	0,00
	Přechodné účty aktivní celkem součet pol. 120+121+122+123		124	0,00	0,00
	<b>AKTIVA CELKEM součet položek 01 + 42</b>		<b>125</b>	<b>19 963 899,31</b>	<b>18 893 561,22</b>

**PASIVA**

Název položky		Účet	Pol. číslo	Stav k 1.1.2008	Stav k 31.12.2008
				1	2
<b>C.</b>	<b>Vlzd. krytí st.a ob.aktiv ř.130+131+213+138+141+151+158</b>		<b>126</b>	<b>12 684 135,91</b>	<b>11 201 445,75</b>
<b>1.</b>	<b>Majetkové fondy a zvláštní fondy</b>				
	- Fond dlouhodobého majetku (901)	127		18 754,31	23 053,86
	- Fond oběžných aktiv (902)	128		0,00	0,00
	- Fond hospodářské činnosti (903)	129		0,00	0,00
	- Oceňovací rozdíly z přecenění majetku a závazků +/- (909)	130		0,00	0,00
	Majetkové fondy celkem součet položek 127+128+129	131		18 754,31	23 053,86
	- Fond privatizace (904)	211		0,00	0,00
	- Ostatní fondy (905)	212		0,00	0,00
	Součet položek 211+212	213		0,00	0,00
<b>2.</b>	<b>Finanční a peněžní fondy</b>				
	- Fond odměn (911)	132		0,00	0,00
	- Fond kulturních a sociálních potřeb (912)	133		1 080,62	1 185,50
	- Fond rezervní (914)	134		0,00	0,00
	- Fond reprodukce majetku (916)	135		0,00	0,00
	- Peněžní fondy (917)	136		0,00	0,00
	- Jiné finanční fondy (918)	137		0,00	0,00
	Finanční a peněžní fondy celkem součet položek 132 až 137	138		1 080,62	1 185,50
<b>3.</b>	<b>Zvláštní fondy organizačních složek státu</b>				
	- Státní fondy (921)	139		12 664 300,98	11 177 206,39
	- Ostatní zvláštní fondy (922)	140		0,00	0,00
	- Fondy Evropské unie (924)	203		0,00	0,00
	Zvláštní fondy org. složek státu celkem součet pol. 139,140+203	141		12 664 300,98	11 177 206,39
<b>4.</b>	<b>Zdroje krytí prostředků rozpočtového hospodaření</b>				
	- Financování výdajů organizačních složek státu (201)	142		X	X
	- Financování výdajů ÚSC (211)	143		X	X
	- Bankovní účty k limitům organizačních složek státu (223)	144		X	X
	- Vyúčtování rozp. příjmů z běž. čin. org. složek státu (205)	145		X	X
	- Vyúčtování rozp. příjmů z běžné činnosti ÚSC (215)	146		X	X
	- Vyúčtování rozp. příjmů z fin. majetku org. složek státu (206)	147		X	X
	- Vyúčtování rozp. příjmů z fin. majetku ÚSC (216)	148		X	X
	- Zúčtování příjmů ÚSC (217)	149		X	X
	- Přijaté vratné finanční výpomoci mezi rozpočty (272)	150		0,00	0,00
	Zdroje krytí rozp. hospodaření celkem součet pol.142 až 150	151		0,00	0,00
<b>5.</b>	<b>Výsledek hospodaření</b>				
	a) z hospodářské činnosti ÚSC a činnosti příspěvkových organizací				
	- Výsledek hospodaření běžného účetního období (+/-963)	152		X	X
	- Nerozdělený zisk, neuhrazená ztráta minulých let (+/-932)	153		0,00	0,00
	- Výsledek hospodaření ve schvalovacím řízení (+/-931)	154		0,00	0,00
	b) Převod zúčtování příjmů a výdajů z minulých let (+/-933)	155		0,00	0,00
	c) Saldo výdajů a nákladů (+/-964)	156		0,00	0,00
	d) Saldo příjmů a výnosů (+/-965)	157		0,00	0,00
	Součet položek 152 až 157	158		0,00	0,00
<b>D.</b>	<b>Cizí zdroje součet pol.160+166+189+196+201</b>		<b>159</b>	<b>7 279 763,40</b>	<b>7 692 115,47</b>
<b>1.</b>	<b>Rezervy</b>				
	- Rezervy zákonné (941)	160		0,00	0,00
<b>2.</b>	<b>Dlouhodobé závazky</b>				
	- Vydané dluhopisy (953)	161		0,00	0,00
	- Závazky z pronájmu (954)	162		0,00	0,00
	- Dlouhodobé přijaté zálohy (955)	163		0,00	0,00
	- Dlouhodobé směnky k úhradě (958)	164		0,00	0,00
	- Ostatní dlouhodobé závazky (959)	165		0,00	0,00
	Dlouhodobé závazky celkem součet položek 161 až 165	166		0,00	0,00

Název položky	Účet	Pol. číslo	Stav k 1.1.2008	Stav k 31.12.2008
			1	2
<b>3. Krátkodobé závazky</b>				
- Dodavatelé	(321)	167	318,66	401,61
- Směnky k úhradě	(322)	168	0,00	0,00
- Přijaté zálohy	(324)	169	0,00	0,00
- Ostatní závazky	(325)	170	50,50	43,54
- Závazky z pevných termínovaných operací a opcí	(373)	171	0,00	0,00
Součet položek 167 až 171		172	369,16	445,15
- Závazky z upsaných nespř. cenných papírů a podílů	(367)	173	0,00	0,00
- Závazky k účastníkům sdružení	(368)	174	0,00	0,00
Součet položek 173+174		175	0,00	0,00
- Zaměstnanci	(331)	176	1 258,80	1 266,18
- Ostatní závazky vůči zaměstnancům	(333)	177	20,56	23,73
Součet položek 176+177		178	1 279,36	1 289,91
- Závazky ze soc. zabezpečení a zdravotního pojištění	(336)	179	735,07	796,67
- Daň z příjmů	(341)	180	0,00	0,00
- Ostatní přímé daně	(342)	181	252,07	232,53
- Daň z přidané hodnoty	(343)	182	0,00	0,00
- Ostatní daně a poplatky	(345)	183	0,00	0,00
Součet položek 180 až 183		184	252,07	232,53
- Vypořádání přeplatků dotací a ostatních závazků se SR	(347)	185	0,00	0,00
- Vypoř. přepl. dotací a ostatních závazků s rozp. ÚSC	(349)	186	0,00	0,00
Součet položek 185+186		187	0,00	0,00
- Jiné závazky	(379)	188	7 276 904,34	7 688 969,41
Krátkodobé závazky součet p. 172+175+178+179+184+187+188		189	7 279 540,00	7 691 733,67
<b>4. Bankovní úvěry a půjčky</b>				
- Dlouhodobé bankovní úvěry	(951)	190	0,00	0,00
- Krátkodobé bankovní úvěry	(281)	191	0,00	0,00
- Eskontované krátkodobé dluhopisy (směnky)	(282)	192	0,00	0,00
- Vydané krátkodobé dluhopisy	(283)	193	0,00	0,00
- Ostatní krátkodobé závazky (finanční výpomoci)	(289)	194	0,00	0,00
Součet položek 193+194		195	0,00	0,00
Bankovní úvěry a půjčky celkem součet p. 190+191+192+195		196	0,00	0,00
<b>5. Přechnodné účty pasivní</b>				
- Výdaje příštích období	(383)	197	0,00	0,00
- Výnosy příštích období	(384)	198	0,00	0,00
- Kurzové rozdíly pasivní	(387)	199	0,00	0,00
- Dohadné účty pasivní	(389)	200	223,40	381,80
Přechnodné účty pasivní celkem součet položek 197 až 200		201	223,40	381,80
<b>PASIVA CELKEM součet p. 126+159</b>		<b>202</b>	<b>19 963 899,31</b>	<b>18 893 561,22</b>

Dne: 12.2.2009

Odpovídá za údaje:  
Jana Šimůnková  
telefon: 221 771 623

Kontroloval:  
Jana Čechetková  
ředitelka finanční sekce Fondu

Okamžik sestavení:  
28.1.2009

Razítko:




**Výkaz pro průběžné hodnocení plnění rozpočtu správců kapitol,  
jimi zřízených organizačních složek státu a  
státních fondů**

Ministerstvo financí ČR  
schváleno č.j. 111/138 224/2002  
Vykazující jednotka doručí výkaz  
podle pokynů MF ČR

Sestavený k 31.12.2008

Fin 2-04 U

(v tisících Kč na dvě desetinná místa)

Rok	Měsíc	IČO
2006	12	70856788

Název a sídlo úč.jednotky: **Státní fond rozvoje bydlení**  
**Dlouhá 13, 110 00 Praha 1**

**I. Rozpočtové příjmy**

Paragraf	Položka	Schválený rozpočet	Rozpočet po změnách	Výsledek od počátku roku
a	b	1	2	3
0000	2111	0,00	0,00	1 900,27
0000	2141	255 000,00	255 000,00	542 138,14
0000	2210	0,00	0,00	5 238,21
0000	2221	0,00	0,00	36 297,68
0000	2322	0,00	0,00	442,21
0000	2329	0,00	0,00	56,94
0000	2412	9 000,00	9 000,00	2 073,36
0000	2441	150 000,00	150 000,00	134 226,45
0000	2449	400 000,00	400 000,00	337 457,77
0000	2460	433 000,00	433 000,00	550 962,90
0000	4116	0,00	0,00	90 300,00
<b>CELKEM</b>		<b>1 247 000,00</b>	<b>1 247 000,00</b>	<b>1 701 093,93</b>

**H. Rozpočtové výdaje**

Paragraf	Položka	Schválený rozpočet	Rozpočet po změnách	Výsledek od počátku roku
a	b	1	2	3
3619	5163	100 750,00	110 750,00	102 399,87
3619	5166	12 000,00	21 750,00	7 585,05
3619	5169	1 000,00	1 000,00	887,26
3619	5176	50,00	0,00	0,00
3619	5199	150,00	400,00	382,50
3619	5212	20 000,00	20 000,00	3 478,89
3619	5213	810 000,00	1 060 000,00	442 390,08
3619	5222	30 000,00	30 000,00	1 007,24
3619	5223	7 000,00	7 000,00	109,39
3619	5225	350 000,00	633 000,00	416 493,46
3619	5321	250 000,00	250 000,00	31 064,78
3619	5362	0,00	50,00	32,40
3619	5494	50,00	50,00	50,00
3619	5641	0,00	0,00	40 557,66
3619	5660	100 000,00	65 000,00	205 146,47
3619	5901	6 000,00	6 000,00	0,00
3619	5909	0,00	0,00	904,37
3619	6313	0,00	0,00	15 600,00
3619	6341	0,00	0,00	597 924,03
3619	6371	50 000,00	80 000,00	77 879,64
3619	6413	0,00	0,00	94 981,43
3619	6460	1 400 000,00	852 000,00	845 635,64
3669	5011	26 000,00	26 000,00	22 813,26
3669	5021	1 800,00	1 800,00	827,18
3669	5024	0,00	0,00	113,50
3669	5031	6 690,00	6 690,00	5 965,34
3669	5032	2 300,00	2 300,00	2 118,00
3669	5038	110,00	110,00	97,95
3669	5136	100,00	100,00	33,91
3669	5137	1 730,00	1 730,00	151,01
3669	5139	1 750,00	1 750,00	956,77
3669	5142	10,00	10,00	0,18



Paragraf	Položka	Schválený rozpočet	Rozpočet po změnách	Výsledek od počátku roku
3669	5151	100,00	100,00	49,00
3669	5153	350,00	350,00	271,41
3669	5154	400,00	400,00	316,43
3669	5156	450,00	450,00	278,61
3669	5161	1 400,00	1 400,00	1 237,46
3669	5162	1 900,00	1 900,00	1 268,83
3669	5163	300,00	300,00	220,65
3669	5164	6 900,00	6 900,00	6 466,02
3669	5166	10,00	120,00	111,03
3669	5167	100,00	100,00	38,86
3669	5168	100,00	100,00	24,75
3669	5169	3 000,00	2 890,00	1 760,31
3669	5171	400,00	400,00	196,18
3669	5172	500,00	500,00	11,41
3669	5173	200,00	200,00	159,24
3669	5175	200,00	200,00	123,86
3669	5182	50,00	50,00	5,69
3669	5189	100,00	100,00	0,00
3669	5191	10,00	10,00	0,00
3669	5194	30,00	30,00	0,00
3669	5342	520,00	520,00	454,84
3669	5362	40,00	40,00	17,61
3669	5429	50,00	50,00	0,00
3669	6111	2 900,00	3 450,00	3 425,42
3669	6122	500,00	500,00	0,00
3669	6123	1 000,00	1 000,00	650,14
3669	6125	1 000,00	450,00	180,85
<b>Celkem</b>		<b>3 200 000,00</b>	<b>3 200 000,00</b>	<b>2 934 855,86</b>
0000	8115	1 953 000,00	1 953 000,00	1 233 761,93
<b>Celkem</b>		<b>1 953 000,00</b>	<b>1 953 000,00</b>	<b>1 233 761,93</b>

IX. Transfery a půjčky poskytnuté veřejným rozpočtům územní úrovně celkem za účelový znak

Účelový znak	Položka	účel - text	Výsledek od počátku roku
a	c		93
92241	5321	Podpora úvěrů na opravy panelových bytových domů	30 119,36
92242	5641	Nízkoúročný úvěr obcím na op.a modern.bytového fondu	40 557,66
92459	5321	Dotace na opravy havarijních stavů panel.bytových domů	945,42
92703	6341	Dotace na výst.nájem.bytů v obcích pro nízkopř.skupiny	597 924,03
<b>Celkem</b>			<b>669 546,47</b>

X. Stavy a obraty na bankovních účtech (mimo ČNB)

Název bankovního účtu	Kód banky	Počáteční stav k 1.1.	Stav ke konci vykazovaného období	Změna stavu bank.účtů
text	c	101	102	103
Běžné účty st.fondů	0400	419 358,05	318 709,46	100 648,59
Běžné účty st.fondů	0800	2 208 392,55	2 236 161,57	-27 769,02
Běžné účty st.fondů	4000	401 422,40	300 850,33	100 572,07
Běžné účty st.fondů	4300	7 233 994,15	8 050 664,35	-816 670,20
Běžné účty st.fondů	5500	1 377 840,62	531 731,34	846 109,28
Běžné účty st.fondů	7910	1 000 068,65	0,00	1 000 068,65
<b>Celkem</b>		<b>12 641 076,42</b>	<b>11 438 117,05</b>	<b>1 202 959,37</b>

V Praze dne: 12.2.2009

Odpovídá za údaje:  
Jana Šimůnková



Kontroloval:  
Jana Čečetková  
ředitelka finanční sekce Fondu





## **ZPRÁVA NEZÁVISLÉHO AUDITORA PRO VÝBOR STÁTNÍHO FONDU ROZVOJE BYDLENÍ**

Ověřili jsme příloženou účetní závěrku Státního fondu rozvoje bydlení, tj. rozvahu k 31. 12. 2008, Výkaz pro průběžné hodnocení plnění rozpočtu správců kapitol, jimi zřízených organizačních složek státu a státních fondů k 31. 12. 2008 a přílohu této účetní závěrky.

### **Odpovědnost statutárního orgánu účetní jednotky za účetní závěrku**

Za sestavení a věrné zobrazení účetní závěrky v souladu s českými účetními předpisy odpovídá statutární orgán Státního fondu rozvoje bydlení. Součástí této odpovědnosti je navrhnout, zavést a zajistit vnitřní kontroly nad sestavováním a věrným zobrazením účetní závěrky tak, aby neobsahovala významné nesprávnosti způsobené podvodem nebo chybou, zvolit a uplatňovat vhodné účetní metody a provádět dané situaci přiměřené účetní odhady.

### **Odpovědnost auditora**

Naší úlohou je vydat na základě provedeného auditu výrok k této účetní závěrce. Audit jsme provedli v souladu se zákonem o auditorech a Mezinárodními auditorskými standardy a souvisejícími aplikačními doložkami Komory auditorů České republiky. V souladu s těmito předpisy jsme povinni dodržovat etické normy a naplánovat a provést audit tak, abychom získali přiměřenou jistotu, že účetní závěrka neobsahuje významné nesprávnosti.

Audit zahrnuje provedení auditorských postupů, jejichž cílem je získat důkazní informace o částkách a skutečnostech uvedených v účetní závěrce. Výběr auditorských postupů závisí na úsudku auditora, včetně posouzení rizik, že účetní závěrka obsahuje významné nesprávnosti způsobené podvodem nebo chybou. Při posuzování těchto rizik auditor přihlédně k vnitřním kontrolám, které jsou relevantní pro sestavení



**BDO Prima Audit s. r. o.**  
Auditorská, účetní a poradenská firma

Olbrachtova 1980/5, 140 00 Praha 4  
Česká republika  
Tel.: 241 046 111, Fax: 241 046 221  
E-mail: bdo@bdo.cz

a věrné zobrazení účetní závěrky. Cílem posouzení vnitřních kontrol je navrhnout vhodné auditorské postupy, nikoli vyjádřit se k účinnosti vnitřních kontrol. Audit též zahrnuje posouzení vhodnosti použitých účetních metod, přiměřenosti účetních odhadů provedených vedením i posouzení celkové prezentace účetní závěrky.

Domníváme se, že získané důkazní informace tvoří dostatečný a vhodný základ pro vyjádření našeho výroku.

### **Výrok auditora**

Podle našeho názoru účetní závěrka ve všech významných ohledech podává věrný a poctivý obraz aktiv, závazků, vlastních zdrojů a finanční situace Státního fondu rozvoje bydlení k 31. 12. 2008 a jeho výsledku hospodaření za rok 2008 v souladu s účetními předpisy platnými v České republice.

V Praze dne 2. února 2009

BDO Prima Audit s.r.o.  
zastoupená partnery

  
Doc. Ing. Jan Doležal, CSc.  
auditor, osvědčení č. 0070

  
Ing. Petr Slavíček  
auditor, osvědčení č. 2076

IČ 45 31 43 81  
Zapsána v OR Městským soudem v Praze  
Oddíl C, vložka 7279  
Osvědčení KA ČR 018

**5.**

**Závěrečný účet**

**Státního fondu dopravní infrastruktury**

V Praze dne 12. února 2009  
Č.j.: 875/2008-320

## Závěrečný účet Státního fondu dopravní infrastruktury za rok 2008

### Důvod předložení:

Vyhláška MF ČR č. 16/2001 Sb.,  
ze dne 22.12.2000 ve znění  
pozdějších předpisů

### Předkládá:

Ing. Gustáv Slamečka, MBA  
ředitel SFDI

### Vypracoval:

Ing. Jaroslav Krauter  
náměstek pro správu finančních zdrojů

### Obsah materiálu:

- I. Přehled ukazatelů finančního hospodaření
- II. Hodnotící zpráva k závěrečnému účtu
- III. Přílohy



## I.

**Přehled  
ukazatelů finančního hospodaření Státního fondu dopravní  
infrastruktury za rok 2008**

UKAZATEL	rozpočet 2008		skutečnost 2008	plnění v %
	schválený	upravený		
<b>PŘÍJMY</b>				
<b>Daňové příjmy</b>	<b>15 900 000</b>	<b>15 900 000</b>	<b>16 248 923,4</b>	<b>102,2</b>
<b>Nedaňové příjmy celkem</b>	<b>61 377 165</b>	<b>88 342 584</b>	<b>81 614 885,1</b>	<b>92,4</b>
z toho:				
výnosy z mýtného	4 850 000	4 850 000	6 009 367,1	123,9
přijaté dotace ze SR - na krytí deficitu	20 200 000	6 400 000	6 400 000,0	100,0
- na projekty financované z OPD	25 698 290	21 850 179	20 275 252,7	92,8
- na národní podíl projektů OPD z úvěru EIB	0	5 280 000	5 033 908,9	95,3
převody výnosů z privatizovaného majetku	4 050 000	33 845 032	33 845 032,3	100,0
vrácené finanční výpomoci z předfinancování	6 578 875	11 315 827	4 682 725,8	41,4
ostatní příjmy	0	4 801 546	5 368 598,3	111,8
<b>PŘÍJMY CELKEM</b>	<b>77 277 165</b>	<b>104 242 584</b>	<b>97 863 808,4</b>	<b>93,9</b>
<b>VÝDAJE</b>				
<b>Výdaje na financování dopravní infrastruktury</b>	<b>44 570 000</b>	<b>65 937 697</b>	<b>57 312 439,8</b>	<b>86,9</b>
z toho:				
neinvestiční	11 054 859	17 091 828	16 581 270,2	97,0
investiční	33 515 141	48 845 869	40 731 169,7	83,4
<b>Výdaje na aparát SFDI (bez TP)</b>	<b>430 000</b>	<b>435 146</b>	<b>322 095,1</b>	<b>74,0</b>
z toho:				
neinvestiční	409 000	364 146	276 046,0	75,8
investiční	21 000	71 000	46 049,1	64,9
<b>Výdaje na projekty hrazené z prostředků OPD</b>	<b>25 698 290</b>	<b>20 506 523</b>	<b>20 275 252,7</b>	<b>98,9</b>
z toho:				
neinvestiční	395 000	447 770	434 294,7	97,0
investiční	25 303 290	20 058 753	19 840 958,0	98,9
<b>Výdaje na předfinancování akcí financovaných z prostředků EU mimo OPD</b>	<b>6 578 875</b>	<b>6 856 512</b>	<b>5 103 040,7</b>	<b>74,4</b>

UKAZATEL	rozpočet 2008		skutečnost 2008	plnění v %
	schválený	upravený		
<b>Výdaje na národní podíly projektů OPD hrazené z úvěru od EIB</b>	<b>0</b>	<b>5 382 171</b>	<b>5 033 908,9</b>	<b>93,5</b>
z toho:				
neinvestiční	0	76 670	75 608,2	98,6
investiční	0	5 305 501	4 958 300,7	93,5
<b>Ostatní - vypořádání s MD 2007</b>			<b>3,0</b>	
<b>VÝDAJE CELKEM</b>	<b>77 277 165</b>	<b>99 118 049</b>	<b>88 046 740,2</b>	<b>88,8</b>
<b>SALDO PŘÍJMŮ A VÝDAJŮ</b>	0	5 124 535	9 817 068,2	
<b>FINANCOVÁNÍ</b>	0	-5 124 535	-9 817 068,2	
z toho:				
- změna stavů na bankovních účtech	0	-5 124 535	-6 779 668,2	
- změna stavů bankovních úvěrů			-3 037 400,0	
- saldo finančního investování				

Poznámka: Údaje o rozpočtu se uvádějí v celých tisících Kč, plnění na jedno desetinné místo

## Hodnoticí zpráva k Závěrečnému účtu Státního fondu dopravní infrastruktury za rok 2008

### 1. Charakteristika Státního fondu dopravní infrastruktury

**Státní fond dopravní infrastruktury** (dále jen SFDI) je státním fondem ve smyslu §28 zákona č. 218/2000 Sb., o rozpočtových pravidlech a o změně některých souvisejících zákonů (rozpočtová pravidla), ve znění pozdějších předpisů. Byl zřízen zákonem č. 104/2000 Sb., ze dne 4. dubna 2000, o Státním fondu dopravní infrastruktury a o změně zákona č.171/1991 Sb., o působnosti orgánů České republiky ve věcech převodu majetku státu na jiné osoby a o Fondu národního majetku České republiky, ve znění pozdějších předpisů (dále jen „zákon“), k 1. červenci 2000. Zákon upravuje postavení SFDI, účel SFDI, jeho příjmy a zásady jeho činnosti. SFDI je právnickou osobou v působnosti Ministerstva dopravy, která hospodaří s majetkem ve vlastnictví státu a v souladu se zákonem a svým Statutem, který byl schválen usnesením Vlády ČR č. 701/00 ze dne 12. července 2000, zajišťuje financování dopravní infrastruktury v rozsahu uvedeném v § 2 zákona a hospodaří s prostředky pro tento účel určenými

#### 1.1. Základní údaje

<b>Název:</b>	<b>Státní fond dopravní infrastruktury</b>
<b>Identifikační číslo:</b>	<b>70856508</b>
<b>Adresa sídla :</b>	<b>Sokolovská 278, 190 00 Praha 9</b>
<b>Telefonní spojení:</b>	<b>(+420) 266 097 298 (+420) 266 097 110</b>
<b>Faxové spojení:</b>	<b>(+420) 266 097 520</b>
<b>Bankovní spojení :</b>	<b>čísla účtů: 9324001/0710 10006-9324001/0710 30007-9324001/0710</b>
<b>www stránky:</b>	<b><a href="http://www.sfdi.cz">http://www.sfdi.cz</a></b>



## 1.2. Organizační struktura SFDI

Podle § 6 zákona orgány SFDI tvoří: výbor SFDI, dozorčí rada SFDI a ředitel SFDI. Statutárním orgánem SFDI je ředitel SFDI.

**Výbor SFDI** (dále jen „Výbor“) je devítičlenný a jeho předsedou je dle § 7 odst. 1 zákona ministr dopravy. Místopředseda a členové výboru jsou jmenováni Vládou České republiky. Aktuální složení Výboru je:

předseda Výboru :	Ing. Petr Bendl, ministr dopravy
místopředseda Výboru :	Ing. Emanuel Šíp
členové Výboru :	Ing. Jan Burgermeister
	Ing. Kateřina Melechová
	Ing. Josef Kubovský
	Ing. Jiří Kubínek
	Martin Robeš
	Ladislav Šustr
	Ing. Miroslav Váňa

Výbor jedná o věcech, které jsou účelem SFDI nebo předmětem jeho činnosti. Výbor je jmenován na funkční období čtyř let.

**Dozorčí rada SFDI** (dále jen „Dozorčí rada“) má pět členů, které volí Poslanecká sněmovna Parlamentu České republiky. Aktuální složení Dozorčí rady je:

předseda Dozorčí rady :	Ing. Karel Sehoř
místopředseda Dozorčí rady :	Ing. Pavel Hojda
členové Dozorčí rady :	Věra Jakubková
	Ing. Milan Šimonovský

Dozorčí rada je kontrolním orgánem SFDI, který dozírá na jeho činnost a hospodaření. Dozorčí rada je volena na funkční období čtyř let. V září 2008 skončilo funkční období člena Dozorčí rady pana Antonína Sýkory a zatím Poslanecká sněmovna nezvolila nového člena Dozorčí rady.

**Ředitel SFDI:** Ing. Gustáv Slamečka, MBA

Vnitřní uspořádání SFDI a jeho organizační struktura jsou upraveny Organizačním řádem SFDI, který je základním vnitřním předpisem SFDI. Definiuje subjekty řízení, jejich věcnou působnost, pravomoci a vzájemné vztahy, hlavní činnosti a stanoví zásady organizace řízení SFDI tak, aby bylo optimálním způsobem zajištěno naplňování účelu SFDI v souladu se zákonem a Statutem SFDI.

Statutárním orgánem SFDI je ředitel SFDI, jmenovaný Výborem. Ředitel SFDI řídí činnost aparátu SFDI, zastupuje SFDI navenek, provádí rozhodnutí Výboru, je

nadřazen všem zaměstnancům SFDI a může si vyhradit rozhodování ve všech záležitostech v působnosti SFDI s výjimkou těch, které podle zákona náleží k rozhodnutí Výboru.

V přímé řídicí působnosti ředitele SFDI je útvar interního auditu a personální útvar. Útvar interního auditu zajišťuje v rámci SFDI výkon finančního auditu a prozkoumává výběrovým způsobem hospodárnost, efektivnost a účelnost systému jeho řídicích a kontrolních mechanismů, dodržování právních předpisů v činnosti SFDI, naplňování účelu SFDI dle zákona, zjišťuje případná rizika vztahující se k činnosti SFDI a zda jsou přijímána odpovídající opatření k jejich eliminaci. Personální útvar provádí komplexní agendu personální práce související se vznikem, trváním a ukončením pracovního poměru zaměstnanců SFDI a zajišťuje naplňování sociální politiky SFDI.

Základními organizačními útvary SFDI pro zajištění výkonu vlastní činnosti SFDI jsou dvě sekce: sekce pro správu finančních zdrojů a sekce pro realizaci zdrojů, které řídí náměstci ředitele SFDI. Každá sekce se dále člení na odbory s věcně blízkým zaměřením činností, prostřednictvím kterých komplexně zajišťuje úkoly SFDI při naplňování jeho účelu a při tvorbě a správě finančních zdrojů SFDI.

Sekce pro správu finančních zdrojů je tvořena třemi odbory: Odborem účetnictví a finančního kontroingu, Odborem finančního řízení a Odborem koncepce, metodiky a časového zpoplatnění. Odbor účetnictví a finančního kontroingu zejména zabezpečuje správu příjmů SFDI, sleduje a vyhodnocuje finanční toky SFDI, zajišťuje vedení informačního systému finančních toků, komplexně zajišťuje účetnictví a finanční výkaznictví v SFDI včetně mzdové agendy, účastní se vypracování rozpočtu SFDI, zajišťuje zpracování účetní závěrky a výroční zprávy SFDI, provádí předběžné, průběžné a následné finanční kontroly. Odbor finančního řízení zejména řídí financování akcí spolufinancovaných z příslušných Evropských fondů, podílí se na vypracování rozpočtu a střednědobého výhledu SFDI, vypracovává návrhy postupů financování Public Private Partnership projektů z rozpočtu SFDI, zajišťuje spolupráci s Řídicím orgánem Operačního programu Doprava (dále OPD) u projektů spolufinancovaných z OPD. Odbor koncepce, metodiky a časového zpoplatnění zejména vypracovává závazné postupy financování dopravní infrastruktury z rozpočtu SFDI, vytváří koncepční a metodické podklady pro práci SFDI, připravuje dokumenty, navrhuje procedury a administrativní struktury pro zabezpečení činnosti SFDI, zajišťuje komplexně výkon právní agendy v SFDI, provádí metodickou činnost ve vztahu k příjemcům finančních prostředků z rozpočtu SFDI, zajišťuje v celém rozsahu agendu časového zpoplatnění.

Sekce pro realizaci zdrojů je tvořena dvěma odbory: Odborem realizace výdajů a Odborem řízení výdajů. Náplní Odboru realizace výdajů je zejména zajištění financování akcí schválených v rozpočtu SFDI, uzavírání smluv s příjemci finančních prostředků, příprava rozpočtových opatření, spolupráce při sestavování rozpočtu SFDI, příprava podkladů pro vyhlášení programů a akcí financovaných ze zdrojů SFDI, zajištění financování projektů schválených v OPD, zajištění organizačních vazeb s příjemci po dobu financování akcí z rozpočtu SFDI. Odbor řízení výdajů zejména zajišťuje sestavení rozpočtu a rozpočtového výhledu SFDI, spravuje

evidenční systém ISPROFOND týkající se akcí dopravní infrastruktury financovaných ze SFDI, vytváří a vyhodnocuje závazné postupy pro výběrová řízení na akce financované z rozpočtu SFDI, přijímá a eviduje žádosti o finanční prostředky a příspěvky na akce financované či spolufinancované ze zdrojů SFDI, zajišťuje a zpracovává dokumentaci související s přípravou jednotlivých programů a akcí financovaných z rozpočtu SFDI.

V SFDI působí samostatné oddělení kontroly, které je řízeno tajemníkem SFDI a které provádí kontrolu užití poskytnutých finančních prostředků z rozpočtu SFDI u příjemců těchto prostředků ve smyslu §3 odst. 2 zákona a podle zákona č. 320/2001 Sb., o finanční kontrole, ve znění pozdějších předpisů.

Správní a provozně technické záležitosti SFDI včetně výkonu správy majetku s nimž SFDI hospodaří a oblast integrovaného informačního systému SFDI zajišťuje odbor vnitřní správy, který je řízen tajemníkem SFDI. V rámci odboru vnitřní správy je začleněno samostatné oddělení správy budovy, do jehož působnosti náleží činnosti související se správou a zabezpečením movitého a nemovitého majetku SFDI a agenda požární ochrany a bezpečnosti a ochrany zdraví při práci.

V roce 2008 došlo k nárůstu počtu zaměstnanců SFDI o 5 zaměstnanců a k 31. prosinci 2008 měl SFDI celkem 55 zaměstnanců z toho dvě zaměstnankyně na rodičovské dovolené.

K zajištění řádného chodu SFDI jsou vydávány v souladu s obecně platnými právními předpisy interní předpisy formou rozhodnutí ředitele SFDI a pokynů vedoucích zaměstnanců. Tyto stanovují pravidla a zásady pro zajištění účelu SFDI v zákoně stanoveném rozsahu a upravují základní vztahy, činnosti a postupy, jejichž dodržování umožňuje SFDI fungovat jako řízený, vnitřně provázaný a integrovaný systém.

V roce 2008 byl v SFDI proveden certifikační audit posouzení systému managementu jakosti ve smyslu ČSN EN ISO 9001:2001. Na základě kladného výsledku certifikačního auditu byl pro SFDI vydán 11. června 2008 certifikát číslo: CQS 2142/2008 s platností do 30. června 2009. Certifikátem bylo potvrzeno, že SFDI vytvořil, dokumentuje, uplatňuje a udržuje zavedený systém managementu jakosti v rozsahu financování a poskytování příspěvků na výstavbu, modernizaci, opravy a údržbu silnic, dálnic, celostátních a regionálních drah, dopravně významných vnitrozemských vodních cest, úhrady splátek úvěrů a úroků z úvěrů a dalších výdajů spojených se zajištěním dluhové služby, poskytování příspěvků na průzkumné a projektové práce, studijní a expertní činnosti zaměřené na výstavbu, modernizaci a opravy silnic a dálnic, dopravně významných vodních cest a staveb celostátních a regionálních drah, poskytování příspěvků pro naplňování programů zaměřených ke zvýšení bezpečnosti dopravy a jejího zpřístupňování osobám s omezenou schopností pohybu a orientace, poskytování příspěvků na výstavbu a údržbu cyklistických stezek a financování nákladů na zavedení a provozování systému elektronického mýtného v souladu s požadavky normy ČSN EN ISO 9001:2001.

### 1.3. Účel a příjmy SFDI

Výdaje SFDI v r. 2008 a jejich struktura odpovídaly účelu SFDI, jak jej upravuje § 2 odst. 1 zákona. V souladu s tím SFDI používal svých příjmů ve prospěch rozvoje, výstavby, údržby a modernizace silnic a dálnic, železničních dopravních cest a vnitrozemských vodních cest v tomto rozsahu:

- financování výstavby, modernizace, oprav a údržby silnic a dálnic,
- poskytování příspěvků na výstavbu a modernizaci průjezdních úseků silnic a dálnic,
- financování výstavby, modernizace, oprav a údržby celostátních a regionálních drah,
- financování výstavby a modernizace dopravně významných vnitrozemských vodních cest,
- úhrada splátek úvěrů a úroků z úvěrů a dalších výdajů spojených se zajištěním dluhové služby,
- poskytování příspěvků na průzkumné a projektové práce, studijní a expertní činnosti zaměřené na výstavbu, modernizaci a opravy silnic a dálnic, dopravně významných vodních cest a staveb celostátních a regionálních drah,
- poskytování příspěvků pro naplňování programů zaměřených ke zvýšení bezpečnosti dopravy a jejího zpřístupňování osobám s omezenou schopností pohybu a orientace,
- poskytování příspěvků na výstavbu a údržbu cyklistických stezek,
- financování nákladů na zavedení a provozování systému elektronického mýtného,
- financování úhrady koncesionářů na základě uzavřené koncesionářské smlouvy na výstavbu, provozování a údržbu dopravní infrastruktury a financování nákladů souvisejících s uzavřením koncesionářské smlouvy,
- náklady na činnost Fondu.

Příjmy SFDI jsou určeny v § 4 odst. 1 zákona takto:

- převody výnosů z privatizovaného majetku, které jsou příjmem České republiky a s nimiž přísluší hospodařit Ministerstvu financí,
- převody výnosů silniční daně,
- převody podílu z výnosu spotřební daně z uhlovodíkových paliv a maziv,
- převody výnosů z časového poplatku,
- převody výnosů z mýtného,
- výnosy z cenných papírů nebo veřejných sbírek organizovaných Fondem,
- úvěry, úroky z vkladů, penále, pojistná plnění a jiné platby od fyzických a právnických osob,
- příspěvky z Evropské komise poskytované prostřednictvím příslušných Evropských fondů,
- dary a dědictví,
- dotace ze státního rozpočtu.

Bilance příjmové a výdajové stránky SFDI za rok 2008 je specifikována v části 2 .

Poslanecká sněmovna Parlamentu ČR (PSP ČR) svým usnesením č. 555 ze dne 5. prosince 2007 schválila rozpočet SFDI pro rok 2008 s celkovou bilancí na straně předpokládaných příjmů ve výši 77 277 mil. Kč a celkové předpokládané výdaje rovněž ve výši 77 277 mil. Kč. Na straně příjmů byly v uvedené částce zahrnuty účelové dotace z Ministerstva dopravy na předfinancování výdajů, které měly být kryty z fondů Evropské unie v rámci OPD a vratky zálohově poskytnutého financování od konečných příjemců dotací z fondů Evropské unie, které činily celkem 32 277 mil. Kč. Pokud jde o výdaje, i zde byly v celkové částce výdajů bilancovány finanční prostředky ve výši 32 277 mil. Kč jenž byly určeny na předfinancování výdajů, které měly být kryty prostředky z fondů Evropské unie u spolufinancovaných akcí.

Podstatnou část příjmů ve schváleném rozpočtu SFDI na r. 2008 tvořily dotace ze státního rozpočtu ve výši 20 200 mil. Kč a převody výnosů z privatizovaného majetku, které byly rozpočtovány ve výši 4 050 mil. Kč. Daňové příjmy byly předpokládané ve výši 13 600 mil. Kč, výnosy z časového zpoplatnění ve výši 2 300 mil. Kč a výnosy mýtného ve výši 4 850 mil. Kč. K předfinancování výdajů, které měly být kryty prostředky z fondů Evropské unie u akcí schválených ke spolufinancování byly samostatně rozpočtovány účelové dotace ve výši 32 277 mil. Kč, z toho 25 698 mil. Kč bylo určeno pro projekty OPD a 6 579 mil. Kč pro předfinancování projektů schválených ke spolufinancování z jiných fondů Evropské unie. V průběhu roku 2008 Ministerstvo financí převedlo SFDI i částku 15 995 mil. Kč z výnosů z privatizace, která byla pro SFDI rozpočtována již v roce 2007, ale v důsledku nenaplnění předpokladů ve výnosech z privatizace v r. 2007 mohla být tato částka převedena SFDI až v roce 2008.

Schválené výdaje v rozpočtu SFDI na r. 2008 byly v průběhu roku realizovány na základě smluv o poskytnutí finančních prostředků z rozpočtu SFDI na rok 2008, které k naplnění svého účelu uzavíral SFDI podle § 3 odst. 1 zákona s příjemci finančních prostředků. Finanční prostředky byly poskytovány s přesným účelovým určením, který odpovídal schválenému rozpočtu SFDI a za podmínek stanovených ve smlouvě, které měly vytvořit potřebné předpoklady pro zajištění hospodárného a efektivního čerpání poskytovaných finančních prostředků v souladu s účelem, pro které byly dle schváleného rozpočtu SFDI určeny. Případné změny týkající se výše zaslíbených finančních prostředků a jejich užití, vyvolané aktuální potřebou odpovídající skutečnému stavu realizace v rozpočtu schválených akcí, byly v průběhu roku operativně řešeny dodatky k těmto smlouvám v návaznosti na rozpočtová opatření schválená Výborem a odsouhlasená Dozorčí radou. Rozpočtovými opatřeními byly prováděny úpravy objemu v rozpočtu schválených výdajů pro akce v rámci limitu 15 % celkové výše schváleného rozpočtu stanoveného PSP ČR při schvalování rozpočtu SFDI pro r. 2008. Do tohoto limitu se nezapočítávaly úpravy týkající se prostředků určených na předfinancování výdajů, které měly být kryty prostředky z fondů Evropské unie u akcí spolufinancovaných z fondů Evropské unie a rozpočtová opatření na posílení prioritních staveb až do výše uvedené v příloze č. 1 usnesení PSP ČR č. 555 z 5. prosince 2007. Změny týkající se rozpočtových výdajů pro předfinancování u akcí spolufinancovaných z OPD a finančních prostředků z úvěru Evropské investiční banky určených pro úhradu národního podílu u akcí zařazených OPD byly prováděné formou interních rozpočtových opatření schvalovaných ředitelem SFDI.

Následné uvolňování zasmluvněných finančních prostředků příjemcům v průběhu roku 2008 bylo v případě investičních výdajů vázáno na skutečnou potřebu finančních prostředků odpovídající neuhrazeným splatným fakturám za provedenou práci a pro úhradu neinvestičních výdajů byly příjemci poskytovány měsíční zálohy dle dohodnutého splátkového kalendáře stanoveného s ohledem na předpokládané výdaje příjemce. Zúčtování takto uvolněných finančních prostředků ve vazbě na výdaje uskutečněné v souladu se stanoveným účelem do 31. prosince 2008 provedli příjemci do 25. ledna 2009.

Nezastupitelnou roli měl SFDI v r. 2008 při financování projektů dopravní infrastruktury zařazených do programů spolufinancovaných z prostředků fondů Evropské unie. Pro předfinancování výdajů, které měly být u spolufinancovaných akcí kryty prostředky z fondů Evropské unie bylo v rozpočtu SFDI pro r. 2008 vyčleněno celkem 32 277 mil. Kč. V návaznosti na uzavřenou „Dohodu o delegování některých pravomocí a činností Řídícího orgánu Operačního programu Doprava na Zprostředkující subjekt“ plnil SFDI v rámci delegovaných pravomocí úkoly Zprostředkujícího subjektu, uzavíral s příjemci pro financování projektů schválených ke spolufinancování v rámci OPD Rámcové smlouvy na celou dobu realizace projektu, administroval platby v rozsahu předfinancování podílu hrazeného z fondů EU i národního podílu. Ve vztahu k finančním prostředkům poskytnutým z úvěru Evropské investiční bance k úhradě národního podílu u projektů zařazených do OPD plnil roli finančního manažera. V roce 2008 bylo proplaceno na projekty financované v rámci OPD prostřednictvím SFDI více než 20 mld. Kč. Formou předfinancování poskytl SFDI dalších 5,1 mld. Kč na akce spolufinancované z ostatních fondů Evropské unie. SFDI se tak stal legitimní součástí nastavených finančních toků při financování projektů dopravní infrastruktury schválených ke spolufinancování v rámci OPD s cílem vytvořit co nejlepší podmínky pro optimální čerpání prostředků EU pro tyto projekty. U projektů dopravní infrastruktury, které byly realizovány příjemci Ředitelství silnic a dálnic ČR, Správa železniční dopravní cest, státní organizace a Ředitelství vodních cest ČR zajišťoval SFDI jednak financování národního podílu a jednak předfinancování výdajů, které měly být kryty prostředky z fondů Evropské unie. U projektů dopravní infrastruktury realizovaných kraji zajišťoval předfinancování výdajů, které měly být kryty prostředky z fondů Evropské unie s tím, že národní podíl byl hrazen konečným příjemcem, krajem.

Na úseku agendy časového zpoplatnění, kde podle § 21d zákona č. 13/1997 Sb., o pozemních komunikacích, v platném znění, je SFDI příslušný k vydávání a prodeji dálničních kupónů zajišťoval SFDI v průběhu roku distribuci dálničních kupónů emise 2008 prostřednictvím dvou distributorů - České pošty, s.p. a Autoklub Bohemia Assistance, a.s.. Rovněž zajistil řádně a včas na základě smlouvy o dílo uzavřené se Státní tiskárnou cenin, s.p. v potřebném rozsahu výrobu dálničních kupónů emise 2009, včetně doprovodných informačních materiálů tak, aby byly k dispozici pro motoristickou veřejnost včas a v komfortní dostupnosti pokud jde o jejich distribuční síť.

Stejně jak v předchozích letech i v roce 2008 hrála nezastupitelnou úlohu při realizaci odpovědnosti SFDI za efektivní využití poskytnutých finančních prostředků při uskutečňovaném financování kontrolní činnosti SFDI, která byla výrazným způsobem zaměřena zejména na financování akcí schválených v OPD. Kontrola, včetně supervizí nákladů staveb s investičními náklady nad 300 mil. Kč, byla prováděna u jednotlivých

příjemců kontrolními orgány SFDI, jejichž činnost a výsledky jsou popsány v části 4 této Výroční zprávy. Současně byl ke kontrolním účelům a k monitorování financovaných akcí využíván vlastní systém elektronického vyhodnocování kontrolních zpráv zpracovávaných příjemci čtvrtletně ke každé akci financované v rámci rozpočtu SFDI.

Na základě posouzení dosavadního hospodaření SFDI a jeho očekávaného vývoje a s konstatováním, že SFDI je dostatečně schopen dostát svým splatným finančním závazkům přiznala Moody's Central Europe a.s. i pro rok 2008 SFDI Rating na úrovni **A1/Aaa.cz s pozitivním výhledem**. V závěrech provedené ratingové analýzy byly zejména pozitivně hodnoceny úzký vztah s vládou, který je definován v zákoně o SFDI, mimořádná úloha SFDI v rámci rozvoje dopravy v České republice, vysoká úroveň kontroly a pravidelný monitoring finančních výkazů, stabilita dosahovaných příjmů, které jsou převáděny do rozpočtu SFDI bez závislosti na státním rozpočtu ČR, systémové a smluvní ošetření pravidel pro přidělování finančních prostředků smluvním protistranám, řízení cash-flow bez využívání kontokorentních úvěrových linek, aktuální posílení kontroly užití rozdělených zdrojů, efektivita SFDI při rozdělování svých finančních zdrojů a kvalitní management SFDI. Výhled A1 mezinárodního ratingu byl změněn na pozitivní vzhledem k silné provázanosti SFDI s vládou a vysoké pravděpodobnosti podpory ze strany vlády v případě, že by se SFDI dostal do finančních potíží. SFDI byl shledán dostatečně schopným dostát svým finančním závazkům v dlouhodobém časovém horizontu a proto mu byl udělen národní rating **Aaa.cz** a mezinárodní rating **A1** s pozitivním výhledem. Hodnocení SFDI vychází z jeho právní formy, jeho jednoznačné úlohy v případě rozvoje dopravy v České republice a úzkého napojení na státní rozpočet. Hodnocení rovněž bere v úvahu zavedení mýtného systému na dálnicích a s tím související příjmy.

## 2. Hospodaření SFDI v roce 2008

Vláda ČR schválila návrh rozpočtu SFDI na rok 2008 usnesením č. 1063 ze dne 19. září 2007. Návrh rozpočtu byl následně předložen Poslanecké sněmovně Parlamentu ČR k projednání a ke schválení.

Poslanecká sněmovna Parlamentu ČR projednala návrh rozpočtu jako sněmovní tisk č. 310 a schválila ho ve znění pozměňovacích návrhů svým usnesením č. 555 ze dne 5. 12. 2007.

Schválený rozpočet SFDI na rok 2008 byl sestaven ve vyrovnané bilanci příjmů a výdajů ve výši 45 000 000 tis. Kč. Do rozpočtu byly dále zahrnuty prostředky na předfinancování akcí spolufinancovaných z prostředků EU v rámci Operačního programu Doprava ve výši 25 698 290 tis. Kč a na předfinancování výdajů hrazených z prostředků EU mimo Operační program Doprava ve výši 6 578 875 tis. Kč. Předfinancování výdajů hrazených z prostředků EU mimo OPD bylo zahrnuto do rozpočtu na straně výdajů jako poskytnuté půjčky příjemcům a na straně příjmů jako splátky těchto půjček.

Celkově tak byl schválen rozpočet SFDI na rok 2008 ve vyrovnané výši 77 277 165 tis. Kč.

Současně rozpočet SFDI předpokládal použití prostředků z úvěru od Evropské investiční banky na pokrytí národního podílu a eventuálně neuznatelných výdajů u akcí spolufinancovaných z prostředků EU v rámci Operačního programu Doprava, a to ve výši 10 590 149 tis. Kč. Úvěr od EIB je rozpočtován v kapitole 396 státní dluh, nebyl tudíž součástí schváleného rozpočtu SFDI na rok 2008.

Vlastní financování z rozpočtu SFDI je v souladu se zákonem rozděleno do dvou okruhů:

- I. okruh financování - prostředky uvolňované příjemcům
- II. okruh financování - náklady na vlastní činnost aparátu SFDI

V souladu s § 5 odst. 1 zákona č. 104/2000 Sb., ve znění pozdějších předpisů je součástí rozpočtu SFDI na příslušný rok:

- jmenovitý seznam akcí financovaných z Fondu včetně celkových nákladů akce, částky rozpočtované pro běžný rok a lhůty realizace akce,
- přehled pohledávek a závazků,
- návrh struktury úvěrů, které hodlá Fond v rozpočtovém roce přijmout, včetně lhůt splatnosti a limitů úrokové míry,
- návrh kalendáře jistiny a úroků přijatých úvěrů.

K datu 1. 1. 2008 byla účetně vedena a do upraveného rozpočtu SFDI na rok 2008 zapracována jednak pohledávka za příjemci z titulu předfinancování ve výši 4 459 315 tis. Kč (jedná se o rozdíl mezi poskytnutými finančními prostředky na akce spolufinancované z fondů EU mimo Operační program Doprava a vrácenými prostředky příjemci po obdržení dotace z EU) a jednak pohledávka za Ministerstvem financí z titulu neposkytnutých výnosů z privatizace v roce 2007 ve výši 15 995 032 tis. Kč.

Fond evidoval k 1. 1. 2008 ve svém účetnictví závazek z titulu čerpání kontokorentního úvěru u České spořitelny, a.s. ve výši 3 037 400 tis. Kč. Zmíněný úvěr byl čerpán ke konci roku 2007 na pokrytí nedostatku finančních prostředků vzniklého neposkytnutím výnosů z privatizace a byl uhrazen v lednu 2008 z přebytku příjmů.

Ve schváleném rozpočtu SFDI na rok 2008 nebylo plánováno přijetí žádného úvěru, Fond měl pouze otevřeny kontokorentní účty s možností debetního zůstatku, a to u České spořitelny, a.s. ve výši 4 000 000 tis. Kč a u Českomoravské záruční a rozvojové banky, a.s. ve výši 1 000 000 tis. Kč.

Součástí předkládaného Závěrečného účtu 2008 je roční účetní závěrka SFDI za rok 2008 (příloha č. 1). V souladu s § 5b zákona č. 104/2000 Sb., ve znění pozdějších předpisů, je účetní závěrka ověřena auditorem. Zpráva auditora o ověření účetní závěrky SFDI sestavené k 31. 12. 2008 (příloha č. 2) obsahuje výrok auditora, ve kterém je uvedeno, že „účetní závěrka ve všech významných ohledech podává věrný a poctivý obraz aktiv, pasiv a finanční situace Státního fondu dopravní infrastruktury k 31. 12. 2008 a nákladů, výnosů a výsledku hospodaření za rok 2008 v souladu s účetními předpisy platnými v České republice.“



## 2.1. Charakteristika příjmů SFDI v roce 2008

Rozpočet příjmů SFDI na rok 2008 byl schválen ve výši 45 000 000 tis. Kč. Do příjmů v rámci schváleného rozpočtu byly dále zahrnuty dotace na společné programy EU a ČR ve výši 25 698 290 tis. Kč a splátky prostředků půjčených příjemcům na výdaje hrazené z prostředků fondů EU mimo OPD ve výši 6 578 875 tis. Kč. Celkový schválený rozpočet tak dosáhl výše 77 277 165 tis. Kč.

Struktura a úpravy rozpočtu jsou patrné z následující tabulky:

Tab.č. 1- Rozpočet příjmů SFDI 2008

Druh příjmu	v tis.Kč		
	Schválený rozpočet	Úpravy	Upravený rozpočet
Převody výnosů silniční daně	6 100 000	0	6 100 000
Převody výnosů spotřební daně z minerálních olejů	7 500 000	0	7 500 000
Převody výnosů z časového poplatku	2 300 000	0	2 300 000
Převody výnosů z mýtného	4 850 000	0	4 850 000
Dotace ze SR na krytí deficitu	20 200 000	-13 800 000	6 400 000
Převody výnosů z privatizovaného majetku	4 050 000	29 795 032	33 845 032
Dotace ze SR na projekty OPD	25 698 290	-3 848 111	21 850 179
Návratné finanční výpomoci	6 578 875	4 736 952	11 315 827
Dotace z úvěru EIB	0	5 280 000	5 280 000
Vratky prostředků uvolněných z ex-post plateb OPD 2007	0	4 518 990	4 518 990
Přijaté vratky transferů minulých období	0	6 347	6 347
Příjmy z pronájmu	0	7 332	7 332
Ostatní nedaňové příjmy	0	268 877	268 877
<b>PŘÍJMY CELKEM</b>	<b>77 277 165</b>	<b>26 965 419</b>	<b>104 242 584</b>

K největším rozpočtovým úpravám došlo u dotací ze státního rozpočtu. Rozhodnutím MD č. j. 16/2008-410-ROPO/10 ze dne 29. 4. 2008 byla snížena dotace ze SR na krytí deficitu SFDI o částku 1 800 000 tis. Kč. Rozhodnutím MD č. j. 173/2008-410-ROPO/1 z dubna 2008 pak došlo k dalšímu snížení dotace na krytí deficitu rozpočtu SFDI, a to o 12 000 000 tis. Kč. Výsledná dotace na krytí deficitu rozpočtu SFDI pro rok 2008 činila 6 400 000 tis. Kč.

Usnesením vlády ČR č. 476 ze dne 21. 4. 2008 bylo rozhodnuto o dorovnání chybějících prostředků v rozpočtu SFDI ve výši 12 000 000 tis. Kč z příjmů z privatizovaného majetku. O dorovnání zbývajících 1 800 000 tis. Kč, taktéž z příjmů z privatizovaného majetku, bylo přijato usnesení vlády č. 1195 ze dne 22. září 2008. Převody výnosů z privatizovaného majetku byly dále upraveny o pohledávku SFDI za Ministerstvem financí ČR z roku 2007 ve výši 15 995 032 tis. Kč.

Schválená dotace ze SR na projekty financované z prostředků EU v rámci OPD ve výši 25 698 290 tis. Kč byla v lednu 2008 Rozhodnutím MD č. j. 13/2008-430-TP/13 zvýšena o prostředky nevyčerpané dotace na projekty OPD z roku 2007 v částce 5 815 178 tis. Kč. Na základě skutečného čerpání prostředků z OPD byl pak rozpočet Rozhodnutím MD č. j. 13/2008-430-TP/127 ze dne 22. 12. 2008 snížen o 9 663 289 tis. Kč. Upravený rozpočet dotace z prostředků OPD (včetně prostředků na Technickou pomoc aparátu SFDI) činil 21 850 179 tis. Kč.

Do schváleného rozpočtu byly zapracovány splátky půjčených prostředků na předfinancování výdajů hrazených z Fondů EU mimo OPD ve výši 6 578 875 tis. Kč. Rozpočet byl k 1. 1. 2008 upraven o pohledávky z předfinancování minulých let ve výši 4 459 315 tis. Kč a v průběhu roku navýšen změnovým řízením o 277 637 tis. Kč na konečnou částku 11 315 827 tis. Kč.

Dotace z úvěru od Evropské investiční banky na financování národních podílů u projektů spolufinancovaných z Operačního programu doprava nebyla součástí schváleného rozpočtu, Rozhodnutí MD o poskytnutí dotace byla vydávána na základě jednotlivých tranší a koncem roku upravena Rozhodnutím MD č. j. 542/2008-410-ROPO/1 ze dne 22. 12. 2008 na konečnou částku 5 280 000 tis. Kč.

Schválený rozpočet příjmů SFDI byl upraven i o prostředky uvolněné z ex-post plateb OPD 2007 ve výši 4 518 900 tis. Kč. Jde o vratky výdajů na projekty schválené k profinancování z prostředků OPD v roce 2008, které byly v roce 2007 uhrazeny z rozpočtu SFDI. Projekty, jichž se výdaje týkají, byly zahrnuty do rozpočtu SFDI na rok 2007, nebyly ale do konce roku schváleny k profinancování z prostředků EU. SFDI proto uvolnil na úhradu těchto výdajů v roce 2007 prostředky ze svého rozpočtu. Po schválení projektů k financování z prostředků EU v rámci OPD v roce 2008, byly formou ex-post plateb uvolněny prostředky OPD příjemcům a příjemci současně formou vratky minulých let vrátili Fondu prostředky, které čerpali z rozpočtu SFDI v roce 2007.

Dále byly do upraveného rozpočtu příjmů SFDI na rok 2008 zahrnuty vratky ze zúčtování 2007 ve výši 6 347 tis. Kč, příjmy z pronájmu (příjem aparátu) ve výši 7 332 tis. Kč a ostatní nedaňové příjmy (vrácené úroky – příjem aparátu) ve výši 268 877 tis. Kč.

Upravený rozpočet příjmů SFDI na rok 2008 dosáhl výše 104 242 584 tis. Kč

O plnění upraveného rozpočtu příjmů podává přehled následující tabulka.

Tab.č. 2 - Plnění upraveného rozpočtu 2008

v tis. Kč

Druh příjmu	Upravený rozpočet	Skutečnost	Plnění (%)
Převody výnosů silniční daně	6 100 000	5 998 547	98,3
Převody výnosů spotřební daně z minerálních olejů	7 500 000	7 486 437	99,8
Převody výnosů z časového poplatku	2 300 000	2 763 939	120,2
Převody výnosů z mýtného	4 850 000	6 009 367	123,9
Dotace ze SR na krytí deficitu	6 400 000	6 400 000	100,0
Převody výnosů z privatizovaného majetku	33 845 032	33 845 032	100,0
Dotace ze SR na projekty OPD	21 850 179	20 275 253	92,8
Návratné finanční výpomoci	11 315 827	4 682 726	41,4
Dotace z úvěru EIB	5 280 000	5 033 909	95,3
Vratky prostředků uvolněných z ex-post plateb OPD 2007	4 518 990	4 518 894	100,0
Přijaté vratky transferů minulých období	6 347	53 816	847,9
Příjmy z pronájmu	7 332	7 469	101,9
Příjmy z úroků	0	503 045	100,0
Ostatní nedaňové příjmy	268 877	285 375	106,1
<b>PŘÍJMY CELKEM</b>	<b>104 242 584</b>	<b>97 863 809</b>	<b>93,9</b>

Z uvedené tabulky vyplývá, že nesplnění celkových příjmů bylo způsobeno nižšími splátkami prostředků, poskytnutých příjemcům na předfinancování výdajů hrazených z fondů EU mimo OPD, než předpokládal rozpočet. Pohledávky SFDI za příjemci z titulu předfinancování k 31. 12. 2008 představovaly částku 4 879 630 tis. Kč ( z toho zůstatek pohledávek z předcházejících let činil 1 205 136 tis. Kč a z roku 2008 pak 3 674 493 tis. Kč).

Naproti tomu velmi příznivě byly plněny daňové příjmy a příjmy z mýtného. Výnosy z časového poplatku (dálniční známky) byly překročeny o 463 939 tis. Kč (plnění na 120,2%), výnosy z mýtného dokonce o 1 159 367 tis. Kč (plnění na 123,9 %). Pod úrovní rozpočtu zůstaly příjmy z výnosů silniční daně (-101 453 tis. Kč) a z výnosů spotřební daně z minerálních olejů (-13 563 tis. Kč).

Dotace ze SR na krytí deficitu a převody výnosů z privatizovaného majetku byly čerpány v rozpočtované výši, nevyčerpané prostředky z dotace na projekty OPD a dotace z úvěru EIB byly v prosinci 2008 vráceny Ministerstvu dopravy.

### Daňové příjmy a mýtné

V souladu se zákonem č. 104/200 Sb., o Státním fondu dopravní infrastruktury, ve znění pozdějších předpisů, a navazujícími právními předpisy (např. § 5 zákona č. 243/2000 Sb., o rozpočtovém určení daní, ve znění pozdějších předpisů) byly daňové a ostatní příjmy v rozpočtu SFDI na rok 2008 tvořeny:

- převodem 9,1% celostátního hrubého výnosu spotřební daně z minerálních olejů
- převodem celostátního hrubého výnosu silniční daně
- převodem výnosů z časového poplatku
- převodem výnosů z mýtného

Daňové příjmy SFDI na rok 2008 byly rozpočtovány ve výši 15 900 000 tis. Kč, což představuje 35,3 % z příjmů SFDI, a příjmy z mýtného ve výši 4 850 000 tis. Kč, což je 10,8% rozpočtu příjmů SFDI.

Skutečné plnění daňových příjmů dosáhlo výše 16 248 923 tis. Kč, což je o 348 923 tis. Kč více, než předpokládal rozpočet. Příjmy z mýtného překročily rozpočtovanou částku dokonce o 1 159 367 tis. Kč (překročení o 23,9%).

Přehled plnění daňových příjmů a příjmů z mýtného v časovém horizontu je uveden v následující tabulce

Tab.č. 3 - Daňové příjmy a mýtné

Měsíc	Daňové příjmy			v tis. Kč	
	Spotřební daň	Silniční daň	Dálniční kupony	Mýtné	Celkem
Leden	683 960	364 621	549 357	447 425	2 045 363
Únor	579 565	442 258	626 477	506 789	2 155 089
Březen	510 572	121 358	377 441	515 422	1 524 793
Duben	587 076	1 595 145	184 317	539 180	2 905 718
Květen	611 676	155 361	146 342	549 824	1 463 203
Červen	651 441	100 141	137 685	529 291	1 418 558
Červenec	672 740	1 085 215	124 799	456 160	2 338 914
Srpen	620 246	92 207	137 133	593 356	1 442 942
Září	659 069	83 623	129 156	415 860	1 287 708
Říjen	656 479	1 002 142	93 047	548 273	2 299 941
Listopad	630 328	87 597	78 672	506 183	1 302 780
Prosinec	623 285	868 879	179 513	401 604	2 073 281
Celkem	7 486 437	5 998 547	2 763 939	6 006 367	22 258 290
Rozpočet 2008	7 500 000	6 100 000	2 300 000	4 850 000	20 750 000
% plnění	99,8	98,4	120,2	123,9	107,3

## Dotace ze státního rozpočtu

Přehled o schválených dotacích ze státního rozpočtu a jejich úpravách byl podán v tabulce č. 1. Následující tabulka podává přehled o charakteru rozpočtových opatření.

Tab.č. 4 - Přehled vydaných Rozhodnutí ministra

v tis. Kč

RM č.	Částka	Poznámka
16/2008-410-ROPO/1	20 200 000	Rozhodnutí o poskytnutí dotace ze státního rozpočtu na krytí deficitu rozpočtu SFDI
16/2008-410-ROPO/10	-1 800 000	Rozhodnutí o snížení dotace na krytí deficitu rozpočtu SFDI
16/2008-410-ROPO/12	-12 000 000	Rozhodnutí o snížení dotace na krytí deficitu rozpočtu SFDI
13/2008-410-ROPO/13	31 513 468	Rozhodnutí o poskytnutí dotace na financování projektů OPD
13/2008-430-TP/61	11 017	Rozhodnutí o změně rozpočtové skladby - snížení dotace na investiční výdaje ve prospěch neinvestiční dotace na technickou pomoc*)
13/2008-430-TP/117	-1 984	Rozhodnutí o snížení dotace na financování projektů OPD a o změně rozpočtové skladby – snížení investiční dotace ve prospěch neinvestiční dotace
520/2008-410-ROPO/6 520/2008-410-ROPO/9	1 984	Rozhodnutí o poskytnutí dotace na investiční akce z Technické pomoci OPD
13/2008-430-TP/127	-9 663 289	Rozhodnutí o snížení dotace na financování projektů OPD
287/2008-410-ROPO/2	1 400 000	Rozhodnutí o poskytnutí dotace na financování národních podílů u projektů spolufinancovaných z prostředků OPD
287/2008-410-ROPO/1	2 800 000	Rozhodnutí o poskytnutí dotace na financování národních podílů u projektů spolufinancovaných z prostředků OPD
336/2008-410-ROPO/3	2 800 000	Rozhodnutí o poskytnutí dotace na financování národních podílů u projektů spolufinancovaných z prostředků OPD
542/2008-410-ROPO/1	-1 720 000	Rozhodnutí o poskytnutí dotace na financování národních podílů u projektů spolufinancovaných z prostředků OPD
CELKEM	33 530 179	

\*) – změna nemá vliv na výslednou výši dotace

Čerpání dotací ze státního rozpočtu a jejich použití je patrné z následujícího přehledu:

Tab.č. 5 - Přehled o čerpání a použití dotací ze SR

Dotace	Výše dotace – upravený rozpočet SFDI	Poskytnuto do rozpočtu SFDI k 31.12.2008	v tis. Kč	
			Uvolněno z rozpočtu SFDI k 31.12.2008	% plnění
Dotace ke krytí deficitu rozpočtu SFDI	6 400 000	6 400 000	6 400 000	100,0
Dotace na projekty OPD	21 850 179	20 275 253	20 275 253	100,0
Dotace z úvěru EIB	5 280 000	5 033 909	5 033 909	100,0
Celkem	33 530 179	31 709 162	31 709 162	100,0

Splátky půjčených finančních prostředků na akce spolufinancované z prostředků EU – mimo OPD

Do upraveného rozpočtu SFDI 2008 byla na stranu příjmů zahrnuta pohledávka za příjemci z titulu předfinancování ve výši 4 459 315 tis. Kč. Tato částka odpovídala rozdílu mezi uvolněnými finančními prostředky na předfinancování k 31. 12. 2007 a přijatými splátkami půjčených prostředků příjemci k 31. 12. 2007.

Z této pohledávky příjemci v roce 2008 vrátili na účet SFDI částku 3 254 178 tis. Kč. Do rozpočtu SFDI zbývá tudíž vrátit ještě 1 205 136 tis. Kč. Rozbor dlužné částky podle příjemců a let poskytuje následující tabulka:

Tab.č. 6 - Pohledávky z titulu předfinancování 2005-2007 podle příjemců

Příjemce	Zbývá vrátit			
	z r. 2005	z r. 2006	z r. 2007	Celkem
ŘSD	0	445 260	258 156	703 416
SŽDC	15 225	164 098	322 397	501 720
Celkem	15 225	609 358	580 553	1 205 136

Pohledávky z titulu předfinancování 2005 – 2007 byly potvrzeny příjemci v rámci procesu zúčtování a finančního vypořádání finančních prostředků poskytnutých z rozpočtu SFDI v roce 2008. Většina staveb ještě probíhá nebo dosud nebyla předložena a schválena závěrečná zpráva a financování je pozastaveno na 80% výdajů hrazených z fondů EU. Po schválení závěrečné zprávy a uvolnění zbylé částky z fondů EU budou pohledávky ze strany příjemců vyrovnány.

Přehled poskytnutých půjček a přijatých splátek těchto půjček za rok 2008 je uveden v následující tabulce.

Tab.č. 7– Pohledávky z poskytnutých prostředků na předfinancování v roce 2008 podle příjemců

v tis. Kč

Příjemce	Poskytnuto v roce 2008	Vráceno k 31.12.2008	Zbývá vrátit z roku 2008
ŘSD	1 732 028	949 176	782 852
SŽDC	1 192 143	275 738	916 405
ŘVC	27 930	27 930	0
Kraje	1 249 922	90 389	1 159 533
SUS	901 018	85 315	815 703
Celkem	5 103 041	1 428 548	3 674 493

Z celkové částky 5 103 041 tis. Kč, poskytnuté příjemcům v roce 2008 na předfinancování výdajů hrazených z fondů EU mimo OPD, bylo k 31. 12. 2008 příjemci vráceno do rozpočtu SFDI 1 428 548 tis. Kč. Na účtu pohledávek zůstává z roku 2008 částka 3 674 493 tis. Kč

Do rozpočtu SFDI na rok 2009 tak přechází pohledávka za příjemci z titulu předfinancování zajišťovaného v letech 2005 – 2008 ve výši 4 879 630 tis. Kč.

#### Ostatní příjmy

Největší částku z ostatních příjmů tvořily prostředky, vrácené příjemci do rozpočtu SFDI na základě realizovaných úhrad ex-post žádostí o proplacení výdajů za rok 2007 z prostředků OPD (refundace). Jde o případy, kdy projekt na akci, zahájenou v předcházejících letech byl pro financování z prostředků OPD schválen v roce 2008, náklady uznatelné k financování v rámci OPD byly vynaloženy v roce 2007 a byly v roce 2007 uhrazeny z rozpočtu SFDI. Po schválení ex-post žádosti k proplacení byly příjemcům uvolněny prostředky z upraveného rozpočtu OPD a současně vznikla příjemcům povinnost vrátit prostředky čerpané na danou akci v roce 2007 zpět do rozpočtu SFDI jako vratku minulých let. Celkově bylo v roce 2008 takto vráceno 4 518 894 tis. Kč (viz následující tabulka).

Tab.č. 8 - Přehled refundací podle příjemců

v tis. Kč

Příjemce	Částka
ŘSD	1 867 763
ŘVC	74 668
SŽDC	2 576 463
Celkem	4 518 894

Ostatní nedaňové příjmy SFDI v roce 2008 zahrnovaly kromě přijatých vratek z transferů minulých období, příjmu z pronájmu, příjmů sankční povahy zejména přijaté úroky ve výši 503 045 tis. Kč a vrácené úroky zaplacené v roce 2007 ve výši 268 877 tis. Kč.

Z přebytku příjmů byl uhrazen kontokorentní úvěr, čerpaný v prosinci 2007 ve výši 3 037 400 tis. Kč.

## 2.2. Charakteristika výdajů SFDI v roce 2008

Rozpočet výdajů SFDI na rok 2008 byl schválen ve výši 45 000 000 tis. Kč (výdajový rámec). Do schváleného rozpočtu byly dále zahrnuty výdaje na financování projektů z fondů EU v rámci OPD ve výši 25 698 290 tis. Kč a poskytnuté půjčky na předfinancování výdajů hrazených z prostředků EU mimo Operační program doprava ve výši 6 578 875 tis. Kč. Celkový schválený rozpočet výdajů SFDI na rok 2008 tak dosáhl výše 77 277 165 tis. Kč.

Struktura schváleného rozpočtu na rok 2008 byla následující:

Tab.č. 9- Schválený rozpočet 2008

	v tis. Kč
Výdaje	Částka
Výdaje na financování dopravní infrastruktury	44 570 000
v tom: neinvestiční	11 054 859
investiční	33 515 141
Výdaje na aparát SFDI	430 000
v tom: neinvestiční	409 000
investiční	21 000
Výdaje na projekty hrazené z prostředků OPD	25 698 290
v tom: neinvestiční	395 000
investiční	25 303 290
Výdaje na předfinancování akcí financovaných z prostředků EU mimo OPD	6 578 875
Celkem schválený rozpočet	77 277 165

Schválený rozpočet výdajů SFDI na rok 2008 byl upraven o převody z roku 2007 (zůstatky na účtech, vratky ze zúčtování 2007, výdaje na projekty OPD z roku 2007 a výdaje hrazené z výnosů z privatizovaného majetku, které nebyly čerpany v roce 2007), o výdaje na úhradu národního podílu u akcí OPD hrazených z úvěru EIB a úpravy formou rozpočtových opatření a změnových řízení.



Tab.č. 10 - Přehled o úpravách rozpočtu

v tis. Kč

Úprava	Částka
Uznané převody příjemcům	6 304 164
Úpravy/převody aparátu SFDI	5 146
Ostatní převody	2 580 280
Prostředky z úvěru EIB	5 382 171
Rozpočtová opatření	12 483 253
Změnová řízení - OPD	-5 191 767
Změnová řízení – předfinancování akcí mimo OPD	277 637
Úpravy celkem	21 840 884

Výše rozpočtu výdajů SFDI na rok 2008 po promítnutí všech převodů, změn a úprav byla 99 118 049 tis Kč. Struktura upraveného rozpočtu je uvedena v následující tabulce.

Tab.č. 11 - Upravený rozpočet

v tis. Kč

Výdaje	Částka
Výdaje na financování dopravní infrastruktury	65 937 697
v tom: neinvestiční	17 091 828
investiční	48 845 869
Výdaje na aparát SFDI	435 146
v tom: neinvestiční	364 146
investiční	71 000
Výdaje na projekty hrazené z prostředků OPD	20 506 523
v tom: neinvestiční	447 770
investiční	20 058 753
Výdaje na projekty hrazené z úvěru EIB	5 382 171
v tom: neinvestiční	76 670
investiční	5 305 501
Výdaje na předfinancování akcí financovaných z prostředků EU mimo OPD	6 856 512
Celkem upravený rozpočet	99 118 049

Skutečné čerpání rozpočtu SFDI 2008 v uvedené struktuře bylo následující:

Tab.č. 12 - Čerpání rozpočtu SFDI

v tis. Kč

Výdaje	Částka
Výdaje na financování dopravní infrastruktury	57 312 440
v tom: neinvestiční	16 581 270
investiční	40 731 170
Výdaje na aparát SFDI *)	322 094
v tom: neinvestiční	276 045
investiční	46 049
Výdaje na projekty hrazené z prostředků OPD	20 275 253
v tom: neinvestiční	434 295
investiční	19 840 958
Výdaje na projekty hrazené z úvěru EIB	5 033 909
v tom: neinvestiční	75 608
investiční	4 958 301
Výdaje na předfinancování akcí financovaných z prostředků EU mimo OPD	5 103 041
Ostatní výdaje – vypořádání s MD 2007	3
Výdaje celkem	88 046 740

\*) rozpočet i čerpání výdajů SFDI je bez TP

Výdajová stránka rozpočtu SFDI je členěna ve shodě s účelem SFDI podle § 2, odst. 1, písm. a) až k) zákona a podle jednotlivých investičních akcí. Jmenovitý seznam akcí financovaných ze SFDI je zpracován v Informačním systému programového financování (ISPROFIN), jehož správcem je za oblast dopravní infrastruktury (pozemní komunikace, dráhy, vnitrozemské vodní cesty) Ministerstvo dopravy a v evidenčním systému ISPROFOND, jehož správcem je SFDI. Ministerstvo dopravy je správcem kapitoly 327 (zavedena Ministerstvem financí v roce 1999 pro plné funkční využití při přípravě databáze ISFRIM 2000). Podle pokynu Ministerstva dopravy všechny projekty s předpokládanou účastí EIB nebo strukturálních fondů jsou zařazovány pod program 227.

Informační systém ISPROFOND navazuje na schválená Pravidla pro financování programů, staveb a akcí z rozpočtu SFDI a používá vybrané postupy a formuláře upravené vyhláškou Ministerstva financí č. 40/2001 Sb. Po dohodě s MF ČR bylo SFDI od roku 2002 přiděleno číslo kapitoly 5 a na základě tohoto rozhodnutí byl vytvořen evidenční systém ISPROFOND.

Čísla ISPROFONDU SFDI přiděluje akcím navrhovaným k financování z rozpočtu SFDI:

- na výstavbu, modernizaci, opravy a údržbu silnic a dálnic,
- na silnicích ve vlastnictví krajů k předfinancování z fondů EU,
- na vybraných místních komunikacích dočasně plnících funkci silnic I-III. tříd v hlavním městě Praha v souladu s usnesením vlády ČR č. 511 ze dne 10.10.1996,
- na vybraných celostátních dráhách a regionálních dráhách,
- na výstavbu a modernizaci dopravně významných vnitrozemských vodních cest,
- z programu průzkumných a projektových prací, studijních a expertních činností zaměřených na výstavbu, modernizaci a opravy silnic a dálnic, dopravně významných vodních cest a staveb celostátních a regionálních drah,
- z programu ke zvýšení bezpečnosti dopravy a jejího zpřístupňování osobám s omezenou schopností pohybu a orientace,
- z programu výstavby a údržby cyklistických stezek.

Tento systém se začal využívat od 1.1.2002

Hlavním důvodem zavedení ISPROFONDu bylo zahájení činnosti SFDI na základě zákona a s tím související přechod financování akcí dopravní infrastruktury z prostředků státního rozpočtu na financování z rozpočtu SFDI a vytvoření vhodného informačního systému podle konkrétních potřeb SFDI a příjemců finančních prostředků.

Přesto, že se vyhláška Ministerstva financí č. 40/2001 Sb. na SFDI nevztahuje, SFDI respektuje jednotnou metodiku a výkaznictví systému ISPROFIN a v rámci ISPROFONDu uplatňuje obdobné principy.

### **2.3. Čerpání finančních prostředků**

Hospodaření SFDI je v souladu s § 5b odst. 5) zákona č. 104/200 Sb., o Státním fondu dopravní infrastruktury rozděleno do dvou účetních okruhů tak, aby byly samostatně sledovány náklady na vlastní činnost aparátu SFDI a na činnosti, spojené s uvolňováním prostředků příjemcům.

Uvolňování finančních prostředků jednotlivým příjemcům probíhá v souladu s § 3 odst. 1) zákona č. 104/2000 Sb., na základě smluv uzavíraných podle zákona č. 513/1991 Sb., obchodní zákoník, v platném znění, jejichž předmětem je dosažení účelu SFDI. Jednotlivé smlouvy jednoznačně specifikují výši poskytnutých finančních prostředků z rozpočtu SFDI, jejich účelovost a podmínky čerpání. Dále jsou vymezeny mechanismy kontroly nakládání s finančními prostředky SFDI.

O financování projektů, schválených Řídícím orgánem resp. Evropskou unií k spolufinancování z fondů EU v rámci Operačního programu Doprava, uzavírá SFDI jako Zprostředkující subjekt s příjemci víceleté smlouvy na celou dobu realizace projektu.

Financování činnosti aparátu SFDI probíhá v rámci schváleného respektive upraveného rozpočtu.

Celkové výdaje z rozpočtu SFDI dosáhly k 31. 12. 2008 částky ve výši 88 046 740 tis. Kč, z toho na činnost aparátu bylo vydáno 332 395 tis. Kč.

### **První okruh financování – prostředky uvolněné příjemcům**

V rámci tohoto okruhu byly uvolňovány z rozpočtu SFDI finanční prostředky ve prospěch rozvoje, výstavby, údržby a modernizace silnic a dálnic, železničních dopravních cest a vnitrozemských vodních cest v rozsahu vymezeném zákonem.

Celkově bylo příjemcům v roce 2008 uvolněno 87 714 343 tis. Kč, což představuje z rozpočtu promítnutého do smluv 92,1 % plnění. Z toho na neinvestiční výdaje bylo uvolněno 17 082 741 tis. Kč a na investiční výdaje 70 631 602 tis. Kč. Neinvestiční výdaje byly alokovány na opravy a údržbu dané dopravní infrastruktury a na neinvestiční jmenovité akce.

Podle zdroje financování byly zvláště sledovány prostředky, uvolněné z rozpočtu SFDI na akce, hrazené z rozpočtu SFDI, prostředky uvolněné na akce spolufinancované z prostředků EU v rámci OPD, prostředky uvolněné na krytí národního podílu akcí spolufinancovaných z fondů EU v rámci OPD z úvěru EIB a prostředky půjčené na předfinancování výdajů hrazených z fondů EU mimo OPD.

### **Výdaje hrazené z rozpočtu SFDI**

Z rozpočtu SFDI byly hrazeny výdaje na akce mimo OPD, neuznatelné výdaje a výdaje mimo projekt u akcí schválených k financování z fondů EU v rámci OPD a příspěvky v rámci programů SFDI.

Z rozpočtu SFDI bylo v roce 2008 uvolněno příjemcům na úhradu výdajů celkem 57 312 440 tis. Kč, z toho na neinvestiční výdaje 16 581 270 tis. Kč a na investiční výdaje 40 731 170 tis. Kč.

Přehled o uvolněných prostředcích podle jednotlivých ukazatelů je uveden v následující tabulce, členění na neinvestiční a investiční výdaje pak v tabulce další:

Tab.č. 13- Prostředky uvolněné příjemcům z rozpočtu SFDI

v tis. Kč

Ukazatel	Rozpočet 2008 promítнутý do smluv	Uvolněno k 31.12.2008	% plnění
Pozemní komunikace	38 889 863	34 660 028	89,1
v tom: dálnice	15 602 120	15 045 085	96,4
silnice	23 287 743	19 614 943	84,2
Dráhy	19 576 973	18 553 441	94,8
Vodní cesty	508 884	370 083	72,7
Příspěvky v rámci programů SFDI	589 669	487 173	82,6
v tom: projekty	37 295	34 355	92,1
bezpečnost	305 509	242 114	79,2
cyklistické stezky	246 865	210 704	85,4
Výkonové zpoplatnění	3 690 000	3 241 715	87,9
Celkem	63 255 389	57 312 440	90,6

Tab.č. 14 - Uvolněné prostředky v členění podle charakteru

v tis. Kč

Ukazatel	Uvolněné neinvestiční prostředky	Uvolněné investiční prostředky	Celkem
Pozemní komunikace	7 450 500	27 209 528	34 660 028
v tom: dálnice	2 541 176	12 503 909	15 045 085
silnice	4 909 324	14 705 619	19 614 943
Dráhy	7 743 277	10 810 164	18 553 441
Vodní cesty		370 083	370 083
Příspěvky v rámci programů SFDI	77 494	409 679	487 173
v tom: projekty	34 355		34 355
bezpečnost	31 564	210 550	242 114
cyklistické stezky	11 575	199 129	210 704
Výkonové zpoplatnění	1 310 000	1 931 715	3 241 715
Celkem	16 581 270	40 731 170	57 312 440

#### Projekty, hrazené z prostředků OPD

Na projekty financované z fondů EU bylo ve schváleném rozpočtu SFDI na rok 2008 počítáno s částkou 25 698 290 tis. Kč. Tato částka byla navýšena o výdaje na projekty převedené z roku 2007 ve výši 5 815 178 tis. Kč. Celkově tak bylo v rozpočtu SFDI k dispozici 31 513 468 ti. Kč.

Projekty k financování z fondů EU byly schvalovány postupně a SFDI postupně uzavíral s příjemci na tyto projekty rámcové smlouvy. Ke konci roku 2008 byly schváleny a do smluv zahrnuty projekty v částce 20 493 523 tis. Kč

Tab.č. 15 - Přehled o rozpočtu OPD

Příjemce	v tis. Kč		
	Schválený rozpočet na rok 2008	Rozpočet 2008 upravený o převody z roku 2007	Upravený rozpočet 2008 promítnutý do smluv
ŘSD	15 913 310	18 958 872	9 803 948
ŘVC	365 876	534 726	142 005
SŽDC	9 419 104	12 019 870	10 547 570
Celkem	25 698 290	31 513 468	20 493 523

Prostředky na schválené projekty byly uvolňovány následovně:

Tab.č. 16 - Prostředky uvolněné v rámci OPD

Příjemce	v tis. Kč		
	Rozpočet na schválené projekty promítnutý do smluv	Uvolněno k 31.12.2008	% plnění
ŘSD	9 803 948	9 631 561	98,2
v tom: na dálnice	1 206 625	1 206 617	100,0
silnice	8 597 323	8 424 944	98,0
ŘVC	142 005	130 509	91,9
SŽDC	10 547 570	10 502 883	99,6
Celkem	20 493 523	20 264 953	98,9

Z výše uvedených částek představovaly projekty v režimu předběžného financování (velké projekty) 62,8 %. Celkem byly uzavřeny rámcové smlouvy na předběžně schválené projekty v celkové výši 12 860 408 tis. Kč, uvolněno na tyto projekty bylo 12 814 876 tis. Kč. Z toho pro ŘSD 4 034 927 tis. Kč a pro SŽDC 8 779 949 tis. Kč. Ředitelství vodních cest nemělo v roce 2008 žádný velký projekt.

#### Prostředky na financování národních podílů akcí OPD z úvěru EIB

Prostředky na financování národních podílů u akcí hrazených z fondů EU v rámci OPD byly ve schváleném rozpočtu uvažovány ve výši 10 590 149 tis. Kč. Přijetím zákona č. 134/2008 Sb., o přijetí úvěrů Českou republikou od Evropské investiční banky na financování národních podílů u projektů spolufinancovaných z Operačního programu doprava v programovém období 2007 až 2013 z dubna 2008 vznikly podmínky pro čerpání těchto prostředků. V souladu s podmínkami smlouvy byly prostředky z úvěru EIB uvolňovány následujícím způsobem:

Tab.č. 17 - Přehled o čerpání prostředků z úvěru EIB

v tis. Kč

Příjemce	Rozpočet 2008 na schválené projekty promítnutý do smluv	Uvolněno k 31.12.2008	% plnění
ŘSD	2 705 216	2 404 859	88,9
v tom: na dálnice	514 413	514 413	100,0
silnice	2 190 803	1 890 446	86,3
ŘVC	14 369	9 843	68,5
SŽDC	2 662 992	2 619 207	98,4
Celkem	5 382 577	5 033 909	93,5

Přehled o uvolněných prostředcích příjemcům na financování projektů spolufinancovaných z prostředků EU v rámci OPD podle zdrojů.

Tab.č. 18 - Přehled o uvolněných finančních prostředcích na projekty OPD podle zdroje financování

v tis. Kč

Příjemce	Uvolněné prostředky z rozpočtu SFDI	Uvolněné prostředky z OPD	Uvolněné prostředky z úvěru EIB	Celkem
ŘSD	2 643 361	9 631 561	2 404 859	14 679 781
v tom:na dálnice	241 322	1 206 617	514 413	1 962 352
silnice	2 402 039	8 424 944	1 890 446	12 717 429
ŘVC	88 444	130 509	9 843	228 796
SŽDC	66 062	10 502 883	2 619 207	13 188 152
Celkem	2 797 867	20 264 953	5 033 909	28 096 729

V příloze č. 3 je uveden přehled čerpání prostředků podle zdroje financování po akcích, informaci o financování projektů podle zdroje, účelu a fondu EU podává příloha č. 4.

#### Prostředky uvolněné z rozpočtu SFDI na akce, spolufinancované z prostředků EU mimo OPD

SFDI poskytuje příjemcům prostředky, určené na předfinancování výdajů projektů schválených k financování z fondů EU mimo Operační program Doprava. Tyto prostředky jsou příjemcům zapůjčeny na dobu, než budou výdaje uhrazeny z fondů EU. Po obdržení prostředků z Evropské unie, je příjemce povinen zapůjčené finanční prostředky vrátit SFDI. SFDI předfinancuje pouze investiční výdaje.

Tab.č. 19 - Přehled o uvolněných prostředcích podle ukazatele

v tis. Kč

Ukazatel	Rozpočet promítнутý do smluv	Uvolněno v roce 2008	Plnění (%)
Pozemní komunikace	4 761 683	3 882 968	81,5
v tom: dálnice	937 910	933 148	99,5
silnice I. tř.	844 294	798 880	94,6
silnice II. a III. tř.	2 979 479	2 150 940	72,2
Celostátní a regionální dráhy	1 273 314	1 192 143	93,6
Vnitrozemské vodní cesty	28 098	27 930	99,4
Celkem	6 063 095	5 103 041	84,2

Z výše uvedené tabulky je zřejmé, že nejvíce finančních prostředků v rámci předfinancování bylo poskytnuto na silnice II. a III. třídy, tj. na projekty, které nejsou předmětem financování v rámci OPD. Tomu odpovídá i struktura příjemců – nejvíce prostředků bylo určeno pro kraje a SÚS.

Tab.č. 20 - Přehled o uvolněných prostředcích podle příjemců

v tis. Kč

Příjemce	Rozpočet promítнутý do smluv	Uvolněno v roce 2008	Plnění (%)
ŘSD	1 782 204	1 732 028	97,2
SŽDC	1 273 314	1 192 143	93,6
ŘVC	28 098	27 930	99,4
Kraje	1 646 909	1 256 882	76,3
SÚS	1 332 570	894 058	67,1
Celkem	6 063 095	5 103 041	84,2

#### Transfery veřejným rozpočtům územní úrovně

Z rozpočtu SFDI byla v roce 2008 uvolněna částka 3 886 915 tis. Kč jako transfer veřejným rozpočtům územní úrovně, to znamená krajům, městům a obcím. Z této částky představují půjčky poskytnuté krajům v rámci předfinancování 1 256 882 tis. Kč.

Z celkové částky připadá na neinvestiční výdaje 654 407 tis. Kč a na investiční výdaje 3 232 508 tis. Kč.

Následující tabulka podává přehled o poskytnutých prostředcích z hlediska financovaných oblastí.



Tab.č. 21 - Transfery veřejným rozpočtům územní úrovně

v tis. Kč

	Rozpočet promítнутý do smluv	Uvolněno v roce 2008	Plnění (%)
Rozpočty krajů	3 211 146	2 560 305	79,7
v tom: silnice II. a III.tř.	3 199 560	2 548 973	79,7
průzkumné a projektové práce	11 586	11 332	97,8
Rozpočty měst a obcí	2 343 235	1 326 610	56,6
v tom: rychlostní silnice	741 959	447 837	60,4
silnice I. tř.	1 046 000	418 932	40,1
celostátní a regionální dráhy	11 929	11 928	100,0
průzkumné a projektové práce	9 649	9 270	96,1
zvyšování bezpečnosti dopravy	291 393	232 499	79,8
cyklistické stezky	242 305	206 144	85,1
Celkem	5 554 381	3 886 915	70,0

V roce 2008 byly transfery hlavnímu městu Praha na žádost ČSÚ vykazovány jako transfery obcím, proto jsou příspěvky na rychlostní komunikace a silnice I. třídy uvedeny v rámci rozpočtů obcí a měst.

Finanční prostředky byly ze SFDI uvolňovány na základě smluvních vztahů s příslušným označením účelových znaků, které přidělilo Ministerstvo financí ČR s ohledem na charakter dotace a které byly zapracovány do číselníku účelových znaků Ministerstva financí ČR.

Na základě číselníku účelových znaků pro sledování poskytnutých transferů a půjček veřejným rozpočtům územní úrovně, který vydalo Ministerstvo financí ČR pro rok 2008, byly pro SFDI stanoveny tyto účelové znaky:

- 91 252 – Financování dopravní infrastruktury – neinvestiční výdaje
- 91 628 – Financování dopravní infrastruktury – investiční výdaje

Celkové čerpání finančních prostředků konečnými příjemci dotací ze SFDI, včetně příslušného označení územního celku příjemce, je zapracováno do účetní závěrky SFDI za rok 2008 (výkaz Fin 2-04 U, od. IX. Transfery a půjčky poskytnuté veřejným rozpočtům územní úrovně) a odsouhlaseno s Ministerstvem financí ČR.

## **Druhý okruh financování – aparát SFDI**

### **Náklady na činnost aparátu**

Schválený rozpočet na činnost aparátu SFDI na rok 2008 činil 430 000 tis. Kč. Z tohoto objemu připadá na běžné výdaje 409 000 tis. Kč a na kapitálové výdaje připadá částka ve výši 21 tis. Kč. V rámci tohoto objemu byly schváleny výdaje účelově určené na:

- platy zaměstnanců, ostatní, povinné pojistné v celkové výši 47 542 tis. Kč,
- emise dálničních kupónů ve výši 180 000 tis. Kč,
- bankovní poplatky ve výši 60 000 tis. Kč.

V souladu se zákonem č. 218/2000 Sb., o rozpočtových pravidlech a o změně některých souvisejících zákonů, byl do rozpočtu aparátu převeden zůstatek nevyčerpaných prostředků z předchozího roku ve výši 181 789 tis. Kč a převedena částka ve výši 268 877 tis. Kč jako nerealizovaný výdaj spojený s vedením kontokorentního účtu. Tento účet je určen k eliminování dopadu časového nesouladu mezi příjmy a výdaji SFDI.

V průběhu roku byl rozpočet aparátu navýšen o prostředky z Technické pomoci OPD o celkem 13 000 tis. Kč (běžné výdaje ve výši 11 016 tis. Kč, kapitálové výdaje ve výši 1 984 tis. Kč).

Z běžných výdajů technické pomoci OPD byla posílena oblast platů zaměstnanců a povinného pojistného v celkové výši 7 575 tis. Kč. Zbývající neinvestiční prostředky byly použity na nákup materiálu, nákup vody, paliv a energie, nákup služeb, k odvodu do FKSP. Investiční prostředky byly použity na programové vybavení, nákup strojů, přístrojů a zařízení a nákup dopravního prostředku.

Na základě interního rozpočtového opatření byla z tohoto II. okruhu převedena částka ve výši 455 520 tis. Kč do I. (dotačního) okruhu, takže upravený rozpočet aparátu činil 448 146 tis. Kč.

Celkové čerpání v roce 2008 dosáhlo výše 332 395 tis. Kč, z toho běžné výdaje byly čerpány ve výši 284 478 tis. Kč, kapitálové ve výši 47 917 tis. Kč.

Při hospodaření se mzdovými prostředky se SFDI se řídí zákonem č. 143/1992 Sb., o platu a odměně za pracovní pohotovost v rozpočtových organizacích a orgánech, ve znění pozdějších předpisů. K 31. 12. 2008 měl SFDI celkem 55 zaměstnanců, z toho dvě pracovnice na mateřské dovolené.

Provozní výdaje byly směřovány zejména do nákupu služeb a výdajů spojených s provozem budovy. Nejvyšší položku tvoří emise dálničních kupónů, konzultační, poradenské a právní služby, poradenská a expertní činnost, ostatní nákupy, vč. komisionářských úplat.

Kapitálové výdaje ve výši cca 48 mil. Kč byly použity na pořízení hmotné a nehmotného majetku, zejména na modernizaci budovy ale i na pořízení informační a výpočetní techniky, vč. programového vybavení. I v roce 2008 se pokračovalo v rekonstrukci budovy a dvora. Byla instalována klimatizace, zastřešení dvora -

parkovací stání, výměna interních elektrorozvodů, výměna osvětlovacích těles na chodbách jednotlivých pater budovy a instalace osvětlení technické šachty, započata výměna zastaralých a nevyhovujících výtahů.

Celkový zůstatek finančních prostředků SFDI k 31.12. 2008 na účtu u ČNB, ze kterého jsou financovány výdaje spojené s činností aparátu, dosáhl výše 136 469 tis. Kč. Tyto nevyčerpané prostředky budou převedeny do rozpočtu aparátu SFDI na rok 2009.

### **Dálniční kupony**

Výdaje SFDI v souvislosti s agendou dálničních kupónů činily v roce 2008 celkem **211 790 tis. Kč** a byly vynaloženy na zajištění následujících činností:

- **Dotisk dálničních kupónů emise roku 2008**

V průběhu roku 2008 byl SFDI nucen jednou řešit situaci nedostatku dálničních kupónů jejich dotiskem, který byl proveden v měsíci červnu. Celkem SFDI nechal v roce 2008 vytisknout tyto počty dálničních kupónů emise 2008:

<b>kategorie</b>	<b>platnost</b>	<b>Počet ks</b>
<b>do 3,5 t</b>	roční	130 000
	měsíční	0
	sedmidenní	370 000
<b>nad 3,5 t do 12 t</b>	roční	0
	měsíční	0
	sedmidenní	0
<b>CELKEM</b>		<b>500 000</b>

Výdaje za dotisk dálničních kupónů emise 2008 činily 3 219 tis. Kč. K výdajům v roce 2008 je nutné zahrnout i část nákladů za tisk dálničních kupónů emise 2008, který byl uskutečněn v roce 2007, ale placen v roce 2008 v celkové výši 8 747 tis. Kč.

Výdaje v této kategorii činily celkem **11 966 tis. Kč**.

- **Výroba dálničních kupónů emise 2009**

Výroba dálničních kupónů emise 2009 byla realizována ve spolupráci se Státní tiskárnou cenin, s.p., na základě Prováděcí smlouvy č. 2/2008 k Rámcové smlouvě o dílo uzavřené dne 4.6.2008. Celkem nechal SFDI vyrobit tyto počty dálničních kupónů emise 2009:

<b>kategorie</b>	<b>platnost</b>	<b>výroba ks</b>
<b>do 3,5 t</b>	roční	1 830 000
	měsíční	800 000
	sedmidenní	2 500 000
<b>nad 3,5 t do 12 t</b>	roční	40 000
	měsíční	30 000
	sedmidenní	200 000
SPECIMENY		9 000
<b>CELKEM</b>		<b>5 409 000</b>

Předmětem zakázky byla též výroba doprovodných informačních materiálů, které jsou k dispozici na jednotlivých prodejních místech (informační letáky, samolepky pro označení prodejních míst a ceníky).

Výdaje v této kategorii činily celkem 32 873 tis. Kč, z nichž do nákladů v roce 2008 bylo zahrnuto celkem **25 976 tis. Kč**.

- **Provize za prodej a distribuci kupónů**

Distribuci a prodej dálničních kupónů zajišťují komisionáři Autoklub Bohemia Assistance, a.s. (dále jen „ABA“) a Česká pošta, s.p (dále jen „ČP“). Uvedenou činnost provádějí za úplatu sjednanou v komisionářské smlouvě. Od zahájení prodeje emise 2008, tj. od 1.12.2007 komisionáři poukazují na příjmový účet Ministerstva financí ČR celkové výnosy z prodeje dálničních kupónů a současně fakturují SFDI provizi, která činí 5,25% z nominální hodnoty prodaných dálničních kupónů.

Výdaje v této kategorii činily celkem **173 787 tis. Kč**.

- **Platby za EAN kód**

Na základě smlouvy se společností GS1 je SFDI zapojen do systému EAN/UCC a označuje dálniční kupóny kódem EAN. Provozní roční poplatek za tuto službu se stanovuje vždy na základě obratu prodeje dálničních kupónů za předchozí emisi.

Výdaje v této kategorii činily celkem **48 tis. Kč**.

- **Vracení uhrazených časových poplatků**

V případě, kdy majitel v průběhu roku u motorového vozidla nebo jízdní soupravy do celkové hmotnosti nad 3,5 tuny do 12 tun, které doposud podléhalo režimu časového zpoplatnění a pro které byl tento časový poplatek uhrazen formou ročního dálničního kupónu, provedl takové technické úpravy, že vozidlo nadále mohlo užívat zpoplatněné pozemní komunikace podle platné právní úpravy pouze v režimu elektronického mýtného, kde bylo také v průběhu téhož roku zaregistrováno, byla majiteli vrácena alikvotní částka z takto uhrazeného časového poplatku v souladu s Metodickým pokynem pro vrácení uhrazeného časového poplatku a s ohledem na §20 zákona č. 13/1997 Sb., který stanoví, že „za užití zpoplatněné pozemní komunikace stanoveným druhem motorového vozidla nelze uložit současně časový poplatek a mýtné“. V tomto Metodickém pokynu pro vrácení uhrazeného časového poplatku jsou stanoveny podmínky, za kterých lze v takovém případě uhrazený časový poplatek vrátit. Za rok 2008 vyhověl SFDI celkem v jednom případě.

Výdaje v této kategorii činily celkem **4,3 tis. Kč**

- **Vracení duplicitně uhrazených časových poplatků**

V případě, kdy majitel motorového vozidla bez právního důvodu uhradil časový poplatek pro téže motorové vozidlo, pro které byl již v témže roce jeden časový poplatek formou ročního dálničního kupónu uhrazen a s ohledem na úpravu obsaženou v zákoně č. 13/1997 Sb., o pozemních komunikacích, v platném znění a s přihlédnutím k úpravě obsažené v § 451 zákona č. 40/1964 Sb., občanského zákoníku, v platném znění byl duplicitně uhrazený časový poplatek vrácen za předpokladu, že majitel motorového vozidla doložil požadované podklady, které tuto skutečnost dokazovaly. Za rok 2008 vyhověl SFDI celkem ve dvou případech.

Výdaje v této kategorii činily celkem **8,9 tis. Kč**

## 2.4. Čerpání rozpočtu SFDI ve vazbě na finanční zúčtování za rok 2008

Pro účely zúčtování a finančního vypořádání prostředků poskytnutých příjemcům z rozpočtu SFDI na rok 2008 byl rozhodnutím ředitele č. 13/2008 vydán „Závazný metodický pokyn k zúčtování a finančnímu vypořádání finančních prostředků poskytnutých z rozpočtu Státního fondu dopravní infrastruktury na rok 2008“.

Metodický pokyn vymezoval postupy a termíny zúčtování a finančního vypořádání.

Účelem zúčtování bylo odsouhlasení celkového objemu finančních prostředků uvolněných v roce 2008 jednotlivým příjemcům, vyčíslení celkového objemu čerpání finančních prostředků a objemu příjemci vrácených finančních prostředků na účet SFDI z důvodů nedočerpání.

V rámci zúčtování finančních vztahů za rok 2008 bylo příjemci vráceno na účet SFDI 14 622 tis. Kč (z toho vratky neinvestičních výdajů činily 12 590 tis. Kč a vratky investičních výdajů 2 032 tis. Kč), což představuje 0,017% z celkových uvolněných prostředků (u neinvestičních výdajů jde o poměr 0,07% a u investičních výdajů o 0,002%). Největší nedočerpání prostředků vykázalo ŘSD (12 509 tis. Kč), České dráhy vrátily na účet SFDI 737 tis. Kč a 1 376 tis. Kč bylo vráceno z transferů veřejným rozpočtům územní úrovně.

Celkový přehled o uvolněných a vrácených finančních prostředcích za rok 2008 v členění na neinvestiční a investiční výdaje je uveden v následující tabulce:

Tab.č. 22- Uvolněné prostředky a prostředky čerpané příjemci v roce 2008

	Schválený rozpočet 2008	Rozpočet promítнутý do smluv	Uvolněno k 31. 12. 2008	Čerpáno k 31. 12. 2008	Vrácené finanční prostředky
Výdaje celkem	76 847 165	95 194 584	87 714 343	87 699 720	14 622
v tom: neinvestiční	11 449 859	17 265 279	17 082 741	17 070 151	12 590
investiční	65 397 306	77 929 305	70 631 602	70 629 569	2032

## 2.5. Výsledky finančního hospodaření SFDI za rok 2008

Přehled ukazatelů finančního hospodaření SFDI za rok 2008 je uveden v části I.

Počáteční zůstatek na účtech k 1.1.2008 činil 583 597 tis. Kč a konečný zůstatek k 31.12.2008 dosahuje celkové výše 7 363 265 tis. Kč. Tento zůstatek odpovídá celkovému saldu příjmů a výdajů k 31.12.2008, jak vyplývá z příloženého výkazu Fin 2 – 04 U a je v souladu s roční závěrkou SFDI.

SFDI má v souladu se zákonem č. 104/2000 Sb., § 5b (5) povinnost sledovat odděleně nálady na vlastní činnost aparátu od financování ostatních činností SFDI. K těmto účelům byly zřízeny i samostatné bankovní účty. V roce 2008 na základě pokynu Ministerstva

dopravy a v souladu se svou funkcí finančního manažera pro financování projektů z prostředků EU v rámci OPD SFDI zřídil zvláštní účet u ČNB pro přijímání a uvolňování prostředků na financování národních podílů u těchto projektů z úvěru od EIB. Vzhledem k tomu, že nevyčerpané prostředky z úvěru EIB se musí vrátit Ministerstvu dopravy do 31.12. běžného roku, nevykazuje tento účet k 31. 12. 2008 zůstatek.

Tab.č. 23 - Zůstatky na účtech SFDI u České národní banky

v tis. Kč

Číslo účtu	Stav k 1.1.2008	Stav k 31.12.2008	Změna stavu bankovního účtu
10006-9324001/0710 (aparát SFDI)	181 788,7	136 469,0	-45 319,7
9324001/0710 (dotační SFDI)	401 808,1	7 226 796,0	6 824 987,9
30007-9324001 (prostředky z úvěru od EIB)	0,00	0,00	0,00
<b>Celkový stav</b>	<b>583 596,8</b>	<b>7 363 265,0</b>	<b>6 779 668,2</b>

V průběhu roku měl SFDI otevřen kontokorentní účet u Českomoravské záruční a rozvojové banky, a.s., s možností debetního zůstatku do výše 1 mld. Kč a kontokorentní účet u České spořitelny, a.s., s možností debetního zůstatku do výše 4 mld. Kč.

V prosinci 2007 čerpal SFDI u České spořitelny, a.s. kontokorentní úvěr k pokrytí chybějících prostředků na profinancování požadavků příjemců. K 31.12.2007 byl stav kontokorentního úvěru 3 037 400 tis. Kč. Tento úvěr byl v roce 2008 splacen z přebytku příjmů nad výdaji, a to v lednu 2008. K 31. 12. 2008 SFDI žádný úvěr nečerpal.

K datu 31.12.2008 SFDI vykazoval z titulu předfinancování EU pohledávku vůči příjemcům finančních prostředků ve výši 4 879 456 tis. Kč. Jedná se o rozdíl mezi zálohově uvolněnými finančními prostředky (půjčkami), které SFDI poskytl na akce spolufinancované z fondů EU mimo OPD a splátkami těchto finančních prostředků od konečných příjemců dotací.

Tyto finanční prostředky jsou vedeny v účetnictví SFDI k 31.12.2008 jako pohledávka za příjemci a přechází do roku 2009.

Podmínky vrácení finančních prostředků zálohově uvolněných na předfinancování EU jsou zapracovány do uzavřených smluv s příslušnými příjemci.

### **III.**

#### **Seznam příloh k Závěrečnému účtu SFDI za rok 2008**

- 1 Účetní závěrka SFDI za rok 2008
- 2 Zpráva auditora o prověření účetní závěrky SFDI k 31.12.2008
- 3 Přehled o prostředcích uvolněných v roce 2008 na akce financované z fondů EU podle zdroje financování
- 4 Přehled o prostředcích vydaných v roce 2008 na projekty financované z fondů EU v rámci OPD podle nástroje a zdroje financování
- 5 Přehled o příjmech podle položek rozpočtové skladby
- 6 Přehled o výdajích podle funkčního členění
- 7 Přehled o výdajích podle funkčního členění – porovnání s rokem 2007

Ministerstvo financí  
schváleno č.j. 111/138 224/202

Fin 2 - 04 U

**VÝKAZ PRO HODNOCENÍ PLNĚNÍ ROZPOČTU SPRÁVCŮ KAPITOL,  
JIMI ZŘÍZENÝCH ORGANIZAČNÍCH SLOŽEK STÁTU A  
STÁTNÍCH FONDŮ**

sestaveny k 31.12.2008  
(v tisících Kč na dvě desetinná místa)

Rok	Měsíc	IČO
2008	prosinec	70856508

Název nadřízeného orgánu: Státní fond dopravní infrastrukt.  
Název a sídlo vykazující jednotky: SFDI  
Sokolovská 278  
190 00 Praha 9

Kapitola: 506

## I. Rozpočtové příjmy

Paragraf	Položka	Schválený rozpočet	Rozpočet po změnách	Výsledek od počátku roku
a	b	1	2	3
0000	1221	7 500 000,00	7 500 000,00	7 486 436,81
0000	1321	6 100 000,00	6 100 000,00	5 998 547,33
0000	1322	2 300 000,00	2 300 000,00	2 763 939,22
0000	2111	0,00	0,00	32,13
0000	2114	4 850 000,00	4 850 000,00	6 009 367,07
0000	2132	0,00	7 332,00	7 468,84
0000	2141	0,00	0,00	518 688,72
0000	2210	0,00	0,00	619,35
0000	2221	0,00	6 347,00	6 346,41
0000	2222	0,00	0,00	47 469,56
0000	2229	0,00	4 518 990,00	4 518 893,59
0000	2322	0,00	0,00	174,09
0000	2324	0,00	0,00	29,12
0000	2329	0,00	268 877,00	268 876,50
0000	2412	1 719 033,00	3 791 349,00	2 261 069,55
0000	2442	2 527 185,00	2 457 538,00	138 583,86
0000	2459	2 332 657,00	5 066 940,00	2 283 072,43
0000	4114	0,00	5 421 730,00	5 421 730,00
0000	4116	10 816 730,00	5 609 687,00	5 509 902,92
0000	4118	0,00	0,00	0,00
0000	4214	4 050 000,00	28 423 302,00	28 423 302,34
0000	4216	35 081 560,00	27 920 492,00	26 199 258,66
0000	4218	0,00	0,00	0,00
0000	****	77 277 165,00	104 242 584,00	97 863 808,50
000*	****	77 277 165,00	104 242 584,00	97 863 808,50
00**	****	77 277 165,00	104 242 584,00	97 863 808,50
0***	****	77 277 165,00	104 242 584,00	97 863 808,50
****	****	77 277 165,00	104 242 584,00	97 863 808,50





II. Rozpočtové výdaje a financování

Paragraf	Položka	Schválený rozpočet	Rozpočet po změnách	Výsledek od počátku roku
a	b	1	2	3
2211	5339	1 620 181,00	2 554 764,00	2 541 175,56
2211	6359	12 619 445,00	14 768 394,00	14 224 939,83
2211	6459	1 085 863,00	937 910,00	933 148,48
2211	****	15 325 489,00	18 261 068,00	17 699 263,87
2212	5321	0,00	245 000,00	224 242,83
2212	5323	200 000,00	403 329,00	374 638,23
2212	5339	2 426 678,00	5 192 863,00	4 811 914,06
2212	6341	0,00	1 542 959,00	642 526,17
2212	6342	1 463 663,00	1 149 324,00	917 453,43
2212	6359	22 861 878,00	25 541 990,00	22 959 557,99
2212	6442	2 527 185,00	2 409 343,00	1 256 881,57
2212	6459	1 246 794,00	2 176 864,00	1 692 937,68
2212	****	30 726 198,00	38 661 672,00	32 880 151,96
2219	5213	0,00	286,00	286,00
2219	5219	0,00	9 081,00	8 805,99
2219	5321	100 000,00	74 407,00	44 193,54
2219	5323	0,00	11 586,00	11 332,00
2219	5339	1 200 000,00	1 324 996,00	1 322 876,14
2219	6322	0,00	4 560,00	4 560,00
2219	6341	250 000,00	536 508,00	403 718,60
2219	6355	0,00	1 400,00	1 400,00
2219	6359	1 150 000,00	2 380 000,00	1 931 715,35
2219	****	2 700 000,00	4 342 824,00	3 728 887,62
221*	****	48 751 687,00	61 265 564,00	54 308 303,45
2231	6359	732 806,00	665 258,00	510 435,69
2231	6459	28 703,00	28 098,00	27 929,92
2231	****	761 509,00	693 356,00	538 365,61
223*	****	761 509,00	693 356,00	538 365,61
2241	5219	5 880 000,00	7 744 886,00	7 743 276,56
2241	6319	19 763 639,00	25 036 010,00	23 920 325,66
2241	6341	0,00	11 929,00	11 928,30
2241	6419	1 690 330,00	1 304 297,00	1 192 143,06
2241	****	27 333 969,00	34 097 122,00	32 867 673,58
224*	****	27 333 969,00	34 097 122,00	32 867 673,58
2269	5011	32 000,00	41 611,00	28 246,06
2269	5021	4 000,00	4 000,00	1 477,38
2269	5031	8 320,00	10 819,00	6 780,76
2269	5032	3 222,00	4 087,00	2 464,71
2269	5132	50,00	50,00	8,10
2269	5136	100,00	100,00	51,73
2269	5137	1 500,00	1 928,00	1 397,12
2269	5139	56 358,00	3 511,00	1 193,49
2269	5141	60 000,00	20 000,00	5 737,84
2269	5142	15,00	15,00	2,78
2269	5151	200,00	204,00	73,87
2269	5152	1 000,00	1 032,00	327,85
2269	5154	1 000,00	1 026,00	458,25
2269	5156	1 250,00	1 250,00	495,82
2269	5161	100,00	100,00	82,59
2269	5162	2 500,00	2 643,00	931,43
2269	5163	600,00	600,00	364,74
2269	5164	230,00	363,00	184,67
2269	5166	10 100,00	21 511,00	17 089,59
2269	5167	1 000,00	1 671,00	500,79
2269	5168	1 500,00	1 600,00	727,63
2269	5169	200 710,00	50 459,00	42 872,47
2269	5171	11 700,00	11 759,00	1 257,43



Paragraf	Položka	Schválený rozpočet	Rozpočet po změnách	Výsledek od počátku roku
a	b	1	2	3
2269	5172	800,00	800,00	50,77
2269	5173	1 500,00	1 500,00	161,35
2269	5175	270,00	270,00	166,11
2269	5176	50,00	60,00	9,52
2269	5179	8 150,00	190 721,00	170 768,34
2269	5189	20,00	20,00	0,00
2269	5191	0,00	5,00	4,89
2269	5342	640,00	832,00	564,84
2269	5361	5,00	5,00	0,10
2269	5362	100,00	100,00	10,61
2269	5365	10,00	10,00	0,12
2269	5901	0,00	0,00	0,00
2269	5909	0,00	500,00	14,47
2269	6111	5 000,00	5 394,00	777,57
2269	6121	11 000,00	61 000,00	45 136,77
2269	6122	3 000,00	4 122,00	1 331,13
2269	6123	1 000,00	1 468,00	492,25
2269	6125	1 000,00	1 000,00	178,71
2269	****	430 000,00	448 146,00	332 394,65
226*	****	430 000,00	448 146,00	332 394,65
2299	5901	0,00	44 054,00	0,00
2299	6901	0,00	2 569 807,00	3,00
2299	****	0,00	2 613 861,00	3,00
229*	****	0,00	2 613 861,00	3,00
22**	****	77 277 165,00	99 118 049,00	88 046 740,29
2***	****	77 277 165,00	99 118 049,00	88 046 740,29
****	****	77 277 165,00	99 118 049,00	88 046 740,29
0000	8113	0,00	0,00	50 000,00
0000	8114	0,00	0,00	-3 087 400,00
0000	8115	0,00	-5 124 535,00	-6 779 668,22
0000	8117	0,00	0,00	37 622 892,84
0000	8118	0,00	0,00	-37 622 892,84
0000	****	0,00	-5 124 535,00	-6 779 668,22
000*	****	0,00	-5 124 535,00	-6 779 668,22
00**	****	0,00	-5 124 535,00	-6 779 668,22
0***	****	0,00	-5 124 535,00	-6 779 668,22
****	****	0,00	-5 124 535,00	-6 779 668,22



III. Rekapitulace příjmů a výdajů, financování a jejich konsolidace

Název třídy	Číslo řádku	Schválený rozpočet	Rozpočet po změnách	Výsledek od počátku roku
text	i	31	32	33
Příjmy celkem	3010	77 277 165,00	104 242 584,00	97 863 808,50
Třída 1 - Daňové příjmy	3011	15 900 000,00	15 900 000,00	16 248 923,36
Třída 2 - Nedaňové příjmy	3012	11 428 875,00	20 967 373,00	16 060 691,22
Třída 3 - Kapitálové příjmy	3013	0,00	0,00	0,00
Třída 4 - Přijaté transfery	3014	49 948 290,00	67 375 211,00	65 554 193,92
Konsolidace příjmů	3020	0,00	0,00	0,00
4133-Převody z vlast. rezerv.fondů (jiných než OSS)	3021	0,00	0,00	0,00
4134-Převody z rozpočt.úctů	3022	0,00	0,00	0,00
4135-Převody z rezervních fondů OSS	3023	0,00	0,00	0,00
4136-Převody z jiných fondů OSS	3024	0,00	0,00	0,00
4139-Ost.převody z vlast. fondů	3025	0,00	0,00	0,00
Příjmy celkem po konsolidaci	3050	77 277 165,00	104 242 584,00	97 863 808,50
Výdaje celkem	3060	77 277 165,00	99 118 049,00	88 046 740,29
Třída 5 - Běžné výdaje	3061	11 835 859,00	17 980 414,00	17 367 219,13
Třída 6 - Kapitálové výdaje	3062	65 441 306,00	81 137 635,00	70 679 521,16
Konsolidace výdajů	3070	0,00	0,00	0,00
5345-Převody vlast.rozpoč.úctů	3072	0,00	0,00	0,00
5346-Převody do fondů OSS	3073	0,00	0,00	0,00
5349-Ost. převody vlast.fondů	3074	0,00	0,00	0,00
6361-Inv. přev.do rezerv.fondů	3075	0,00	0,00	0,00
Výdaje celkem po konsolidaci	3090	77 277 165,00	99 118 049,00	88 046 740,29
Saldo příjmů a výdajů po konsolidaci	3100	0,00	5 124 535,00	9 817 068,21
Třída 8 - Financování	3200	0,00	-5 124 535,00	-9 817 068,21
Saldo příjmů a výdajů před konsolidací	3300	0,00	5 124 535,00	9 817 068,21



IV. Stavý a obraty na bankovních účtech

Název bankovního účtu	Číslo řádku	Počáteční stav k 1.1.	Stav ke konci vykazovaného období	Změna stavu bankovních účtů
text	ř	41	42	43
Rezervní fond	4001	0,00	0,00	0,00
Ostatní vkladové bankovní účty	4002	0,00	0,00	0,00
Vkladové účty celkem	4010	0,00	0,00	0,00
Bankovní účty k limitům OSS	4020	X	0,00	X
Příjmový účet	4030	X	0,00	0,00
Bankovní účty st.fondů celkem	4040	583 596,82	7 363 265,04	-6 779 668,22



V. Bankovní účty fondů organizačních složek státu

9 - Rekapitulace

Ukazatel	Číslo paragrafu	Číslo řádku/ položky	Výsledek od počátku roku
text	a	b	53
Počáteční zůstatek	0000	5010	0,00
Příjmy celkem	0000	5020	0,00
Výdaje celkem	0000	5040	0,00
Konečný zůstatek	0000	5060	0,00
Financování	0000	5070	0,00





## VI. Vybrané záznamové položky

Název záznamové jednotky	Číslo ZP	Výsledek od počátku roku
- text	f	63
Převody uvnitř peněžního fondu	023	0,00

## VII. Závazné ukazatele státního rozpočtu a další analytické údaje

Název ukazatele	Číslo řádku	Schválený rozpočet	Rozpočet po změnách	Výsledek od počátku roku	z toho		
					Mimo-rozpočtové prostředky	Převod neinvest. prost. do RF k 31.12	Převod invest. prost. do RF k 31.12
text	f	71	72	73	74	75	76
Specifické ukazatele - příjmy		0,00	0,00	0,00	0,00	0,00	0,00
Specifické ukazatele - výdaje		0,00	0,00	0,00	0,00	0,00	0,00
Průřezové ukazatele		0,00	0,00	0,00	0,00	0,00	0,00
Další závazné ukazatele		0,00	0,00	0,00	0,00	0,00	0,00
Další analytické údaje		0,00	0,00	0,00	0,00	0,00	0,00

## VIII. Výdaje na financování programu

Číslo programu	Položka	Schválený rozpočet	Rozpočet po změnách	Výsledek od počátku roku
a	b	81,00	82,00	83,00

## IX. Transfery a půjčky poskytnuté veřejným rozpočtům územní úrovně

Účelový znak	Číslo územního celku	Položka	Výsledek od počátku roku
a	b	c	93
91252	100	5321	224 242,83
91252	100	5323	0,00
91252	203	5321	10 402,00
91252	208	5321	6 863,00
91252	20A	5321	692,50
91252	20B	5321	74,00
91252	20C	5321	303,00
91252	310	5323	2 736,00
91252	311	5321	5 802,15
91252	315	5321	378,42
91252	420	5323	290 310,45
91252	421	5321	519,00
91252	426	5321	214,00
91252	427	5321	716,00
91252	510	5323	7 171,00
91252	511	5321	535,00
91252	512	5321	622,00
91252	513	5321	1 287,00
91252	520	5323	84 327,77
91252	521	5321	2 461,00
91252	522	5321	77,00
91252	524	5321	291,00
91252	525	5321	4 220,00
91252	530	5323	1 425,00
91252	531	5321	859,00
91252	634	5321	222,00
91252	641	5321	539,00
91252	643	5321	1 364,66
91252	645	5321	4 004,00
91252	646	5321	256,00
91252	712	5321	296,81
91252	715	5321	521,00
91252	723	5321	239,00
91252	802	5321	108,00



Účelový znak	Číslo územního celku	Položka	Výsledek od počátku roku
a	b	c	93
91252	804	5321	327,00
91628	100	6341	642 526,17
91628	100	6342	0,00
91628	200	6342	154 496,74
91628	200	6442	359 132,85
91628	203	6341	2 271,00
91628	204	6341	4 000,00
91628	208	6341	3 784,00
91628	209	6341	1 585,00
91628	310	6342	122 550,45
91628	311	6341	16 771,53
91628	313	6341	1 769,81
91628	314	6341	712,00
91628	315	6341	5 411,00
91628	316	6341	5 442,00
91628	323	6341	9 942,00
91628	326	6341	7 596,00
91628	411	6341	4 629,00
91628	412	6341	1 678,45
91628	420	6342	499 999,12
91628	421	6341	1 080,26
91628	422	6341	19 434,00
91628	423	6341	17 123,00
91628	424	6341	7 219,31
91628	425	6341	998,57
91628	426	6341	5 552,00
91628	510	6442	171 728,66
91628	511	6341	9 429,00
91628	513	6341	971,00
91628	514	6341	3 479,06
91628	520	6342	21 590,33
91628	520	6442	225 684,08
91628	521	6341	3 544,00
91628	522	6341	2 547,88
91628	523	6341	10 261,09
91628	524	6341	219,00
91628	525	6341	9 192,93
91628	531	6341	2 347,00
91628	532	6341	18 071,00
91628	533	6341	5 786,10
91628	534	6341	10 927,00
91628	630	6342	84 661,61
91628	630	6442	212 544,25
91628	632	6341	4 050,89
91628	633	6341	462,00
91628	635	6341	10 475,00
91628	641	6341	1 734,00
91628	643	6341	451,00
91628	644	6341	4 283,00
91628	645	6341	6 819,43
91628	646	6341	6 000,00
91628	647	6341	456,33
91628	710	6342	34 155,18
91628	710	6442	134 747,68
91628	711	6341	7 792,77
91628	712	6341	29 671,42
91628	713	6341	5 856,00
91628	714	6341	11 372,00



Účelový znak	Číslo územního celku	Položka	Výsledek od počátku roku
a	b	c	93
91628	715	6341	22 366,30
91628	721	6341	8 758,37
91628	722	6341	26 415,00
91628	723	6341	8 074,37
91628	724	6341	22 724,04
91628	800	6442	153 044,06
91628	802	6341	19 202,00
91628	803	6341	6 957,00
91628	804	6341	6 959,00
91628	805	6341	2 001,00
91628	806	6341	8 992,00

X. Stavy a obraty na bankovních účtech organizačních složek státu, státních právnických osob, které mají vztah ke státní pokladně a státních fondů uvedených v jiných bankách (mimo ČNB)

Název bankovního účtu	Kód bank. účtu	Kód druhu org.	Kód banky	Počáteční stav k 1.1.	Stav ke konci vykazovaného období	Změna stavu bankovních účtů
text	a	b	c	101	102	103
Bežné účty státních fondů	01	02	0800	1 231 476,50	0,00	1 231 476,50
Bežné účty státních fondů	01	02	4300	560,28	600,03	-39,75

XI. Příjmy z rozpočtu EU a související příjmy v členění podle nástroje a zdroje financování

Paragraf	Položka	Nástroj	Zdroj	Schválený rozpočet	Rozpočet po změnách	Výsledek od počátku roku
a	b	c	d	1	2	3
0000	4116	34	1	0,00	76 670,00	75 608,23
0000	4116	34	7	395 000,00	533 017,00	434 294,69
0000	4216	34	1	0,00	5 203 330,00	4 958 300,69
0000	4216	34	7	25 303 290,00	21 317 162,00	19 840 957,97

Rekapitulace :

Nástroj	Zdroj	Schválený rozpočet	Rozpočet po změnách	Výsledek od počátku roku
c	d	1	2	3
34	1	0,00	5 280 000,00	5 033 908,92
34	7	25 698 290,00	21 850 179,00	20 275 252,66

XII. Výdaje spolufinancované z rozpočtu EU a související výdaje v členění podle nástroje a zdroje financování

Paragraf	Položka	Nástroj	Zdroj	Schválený rozpočet	Rozpočet po změnách	Výsledek od počátku roku
a	b	c	d	1	2	3
2211	6359	34	1	760 940,00	926 767,00	755 734,44
2211	6359	34	7	3 202 817,00	1 206 625,00	1 206 617,39
2212	5339	34	1	28 839,00	78 470,00	75 608,23
2212	5339	34	7	395 000,00	436 754,00	425 862,50
2212	6359	34	1	1 008 498,00	5 526 506,00	4 216 876,90
2212	6359	34	7	12 315 493,00	8 160 569,00	7 999 081,39
2231	6359	34	1	83 636,00	157 855,00	98 286,54
2231	6359	34	7	365 876,00	142 005,00	130 509,27
2241	6319	34	1	718 363,00	2 795 397,00	2 685 269,59
2241	6319	34	7	9 419 104,00	10 547 570,00	10 502 882,60
2269	5011	34	7	0,00	5 611,00	4 813,22
2269	5031	34	7	0,00	1 459,00	1 202,10
2269	5032	34	7	0,00	505,00	416,11
2269	5137	34	7	0,00	428,00	190,73
2269	5139	34	7	0,00	153,00	107,24




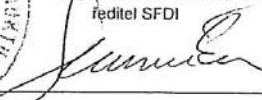


Paragraf	Položka	Nástroj	Zdroj	Schválený rozpočet	Rozpočet po změnách	Výsledek od počátku roku
a	b	c	d	1	2	3
2269	5151	34	7	0,00	4,00	3,81
2269	5152	34	7	0,00	32,00	31,89
2269	5154	34	7	0,00	26,00	25,64
2269	5162	34	7	0,00	143,00	141,57
2269	5164	34	7	0,00	133,00	132,09
2269	5166	34	7	0,00	711,00	711,00
2269	5167	34	7	0,00	671,00	85,69
2269	5168	34	7	0,00	100,00	99,02
2269	5169	34	7	0,00	859,00	349,32
2269	5171	34	7	0,00	59,00	24,47
2269	5176	34	7	0,00	10,00	2,02
2269	5342	34	7	0,00	112,00	96,27
2269	6111	34	7	0,00	394,00	343,91
2269	6122	34	7	0,00	1 122,00	1 105,00
2269	6123	34	7	0,00	468,00	418,41

Rekapitulace :					
	Nástroj	Zdroj	Schválený rozpočet	Rozpočet po změnách	Výsledek od počátku roku
	c	d	1	2	3
	34	1	2 600 276,00	9 484 995,00	7 831 775,71
	34	7	25 698 290,00	20 506 523,00	20 275 252,66

XV. Přehled o převodech prostředků státního rozpočtu do rezervního fondu OSS a jejich použití

Členění peněžních prostředků RF podle zákona č. 218/2000 Sb., ve znění pozdějších předpisů	Číslo řádku	Počáteční stav RF k 1.1.	Příjmy RF v hodnoceném roce	Zapojeno do příjmů v hodnoceném roce	Použito v hodnoceném roce	Převod nečerpaných prostředků do RF v hodnoceném roce	Zůstatek prostředků RF
	ř	151	152	153	154	155	156

Odesláno dne	Razítko	Podpis vedoucího účetní jednotky:	Za údaje odpovídá:
Došlo dne		Ing. Slamečka Gustáv, MBA ředitel SFDI 	o rozpočtu: Ing. Vejnar Jiří o skutečnosti: Ing. Krauter Jaroslav Telefon: 266 097 234



Ministerstvo financí  
vyhláška 505/2002

s účinností pro  
organizační složky státu,  
státní fondy,  
územní samosprávné celky  
a příspěvkové organizace

Vykazující jednotka doručí výkaz  
podle pokynu MF

**ROZVAHA organizačních složek státu,  
územních samosprávných celků  
a příspěvkových organizací**  
(v tis. Kč na dvě desetinná místa)

sestavena k 31.12.2008

Název nadřízeného orgánu  
Státní fond dopravní infrastrukt.

Název a sídlo účetní jednotky  
SFDI  
Sokolovská 278  
190 00 Praha 9

IČO
70856508

**A K T I V A**

a		Č.f.	Stav k 1.1.	Stav k 31.12.
		b	1	2
<b>A.</b>	<b>Stálá aktiva</b>	<b>ř. 09 + 15 + 26 + 33 + 41+206</b>	<b>147 218,84</b>	<b>195 809,34</b>
1.	Dlouhodobý nehmotný majetek			
	- Nehmotné výsledky výzkumu a vývoje	(012) (002)	0,00	0,00
	- Software	(013) (003)	1 099,92	1 423,00
	- Ocenitelná práva	(014) (004)	0,00	0,00
	- Drobný dlouhodobý nehmotný majetek	(018) (005)	1 096,61	1 147,39
	- Ostatní dlouhodobý nehmotný majetek	(019) (006)	0,00	0,00
	- Nedokončený dlouhodobý nehmotný majetek	(041) (007)	0,00	0,00
	- Poskytnuté zálohy na dlouhodobý nehmotný majetek	(051) (008)	0,00	0,00
	Dlouhodobý nehmotný majetek celkem ř. 02 až 08	(009)	2 196,53	2 570,39
2.	Oprávky k dlouhodoběnehmotnému majetku			
	- Oprávky k nehmotným výsledkům výzkumu a vývoje	(072) (010)	0,00	0,00
	- Oprávky k softwaru	(073) (011)	0,00	0,00
	- Oprávky k ocenitelným právům	(074) (012)	0,00	0,00
	- Oprávky k drobnému dlouhodobému nehmotnému majetku	(078) (013)	0,00	0,00
	- Oprávky k ostatnímu dlouhodobému nehmotnému majetku	(079) (014)	0,00	0,00
	Oprávky k dlouhodobému nehmotnému majetku celkem ř. 10 až 14	(015)	0,00	0,00
3.	Dlouhodobý hmotný majetek			
	- Pozemky	(031) (016)	2 608,65	2 608,65
	- Umělecká díla	(032) (017)	4,20	4,20
	- Stavby	(021) (018)	119 205,44	164 294,32
	- Samostatné movité věci a soubory movitých věcí	(022) (019)	18 882,95	20 861,47
	- Pěstitelské celky trvalých porostů	(025) (020)	0,00	0,00
	- Základní stádo a tažná zvířata	(026) (021)	0,00	0,00
	- Drobný dlouhodobý hmotný majetek	(028) (022)	4 321,07	5 422,41
	- Ostatní dlouhodobý hmotný majetek	(029) (023)	0,00	0,00
	- Nedokončený dlouhodobý hmotný majetek	(042) (024)	0,00	47,90
	- Poskytnuté zálohy na dlouhodobý hmotný majetek	(052) (025)	0,00	0,00
	Dlouhodobý hmotný majetek celkem ř. 16 až 25	(026)	145 022,31	193 238,95
4.	Oprávky k dlouhodobému hmotnému majetku			
	- Oprávky ke stavbám	(081) (027)	0,00	0,00
	- Oprávky k samostatným movitým věcem a souborům movitých věcí	(082) (028)	0,00	0,00
	- Oprávky k pěstitelským celkům trvalých porostů	(085) (029)	0,00	0,00
	- Oprávky k základnímu stádu a tažným zvířatům	(086) (030)	0,00	0,00
	- Oprávky k drobnému dlouhodobému hmotnému majetku	(088) (031)	0,00	0,00
	- Oprávky k ostatnímu dlouhodobému hmotnému majetku	(089) (032)	0,00	0,00
	Oprávky k dlouhodobému hmotnému majetku celkem ř. 27 až 32	(033)	0,00	0,00
5.	Dlouhodobý finanční majetek			
	- Majetkové účasti v osobách s rozhodujícím vlivem	(061) (034)	0,00	0,00
	- Majetková účast v osobách s podstatným vlivem	(062) (035)	0,00	0,00
	- Dlužné cenné papíry držené do splatnosti	(063) (036)	0,00	0,00
	- Půjčky osobám ve skupině	(066) (037)	0,00	0,00
	- Ostatní dlouhodobé půjčky	(067) (038)	0,00	0,00
	- Ostatní dlouhodobý finanční majetek	(069) (039)	0,00	0,00
	- Pořizovaný dlouhodobý finanční majetek	(043) (040)	0,00	0,00
	Dlouhodobý finanční majetek celkem ř. 34 až 40	(041)	0,00	0,00
6.	Majetek převzatý k privatizaci			
	- Majetek převzatý k privatizaci	(064) (204)	0,00	0,00
	- Majetek převzatý k privatizaci v pronájmu	(065) (205)	0,00	0,00
	Majetek převzatý k privatizaci celkem	(206)	0,00	0,00



a		Č.ř.	Stav k 1.1.	Stav k 31.12.
		b	1	2
B.	Oběžná aktiva	ř. 51 + 75 + 89 + 119 + 124 (042)	22 307 312,08	12 279 796,46
1.	Zásoby			
	- Materiál na skladě	(112) (043)	0,00	0,00
	- Pořízení materiálu a Materiál na cestě	(111 nebo 119) (044)	0,00	0,00
	- Nedokončená výroba	(121) (045)	0,00	0,00
	- Polotovary vlastní výroby	(122) (046)	0,00	0,00
	- Výrobky	(123) (047)	0,00	0,00
	- Zvířata	(124) (048)	0,00	0,00
	- Zboží na skladě	(132) (049)	36 871,71	35 396,18
	- Pořízení zboží a Zboží na cestě	(131 nebo 139) (050)	0,00	0,00
	Zásoby celkem ř. 43 až 50	(051)	36 871,71	35 396,18
2.	Pohledávky			
	- Odběratelé	(311) (052)	121,41	0,00
	- Směnky k inkasu	(312) (053)	0,00	0,00
	- Pohledávky za eskontované cenné papíry	(313) (054)	0,00	0,00
	- Poskytnuté provozní zálohy	(314) (055)	189,51	406,20
	- Pohledávky za rozpočtové příjmy	(315) (056)	15 995 032,34	0,00
	- Ostatní pohledávky	(316) (057)	4 459 314,67	4 879 756,48
	- Pohledávky zaniklé ČKA	(317) (214)	0,00	0,00
	- Pohledávky z výběru daní a cel	(318) (215)	0,00	0,00
	Součet ř. 52 až 57, 214 a 215	(058)	20 454 657,93	4 880 162,68
	- Pohledávky za účastníky sdružení	(358) (059)	0,00	0,00
	- Sociální zabezpečení a zdravotní pojištění	(336) (060)	0,00	0,00
	- Daň z příjmu	(341) (061)	0,00	0,00
	- Ostatní přímé daně	(342) (062)	0,00	0,00
	- Daň z přidané hodnoty	(343) (063)	0,00	0,00
	- Ostatní daně a poplatky	(345) (064)	0,00	0,00
	- Pohledávky z pevných termínových operací a opcí	(373) (065)	0,00	0,00
	Součet za ř. 61 až 64	(066)	0,00	0,00
	- Pohledávky v zahraničí	(371) (207)	0,00	0,00
	- Pohledávky tuzemské	(372) (208)	0,00	0,00
	Součet položek 207 a 208	(209)	0,00	0,00
	- Nároky na dotace a ostatní zúčtování s rozpočtem územně samospr. celků	(346) (067)	0,00	0,00
	- Nároky na dotace a ostatní zúčtování se státním rozpočtem	(348) (068)	0,00	0,00
	Součet ř. 67 až 68	(069)	0,00	0,00
	- Pohledávky za zaměstnanci	(335) (070)	0,00	0,00
	- Pohledávky z vydaných dluhopisů	(375) (071)	0,00	0,00
	- Jiné pohledávky	(378) (072)	0,00	0,00
	- Opravná položka k pohledávkám	(391) (073)	0,00	0,00
	Součet ř. 70 až 73	(074)	0,00	0,00
	Pohledávky celkem součet ř. 58 + 59 + 60 + 65 + 66 + 209 + 69 + 74	(075)	20 454 657,93	4 880 162,68
3.	Finanční majetek			
	- Pokladna	(261) (076)	0,00	0,00
	- Peníze na cestě	(+/-)(262) (077)	0,00	0,00
	- Ceniny	(263) (078)	0,00	0,00
	Součet ř. 76 až 78	(079)	0,00	0,00
	- Běžný účet	(241) (080)	0,00	0,00
	- Běžný účet FKSP	(243) (081)	148,84	372,53
	- Ostatní běžné účty	(245) (082)	1 232 036,78	600,03
	- Vklady v zahraniční měně v tuzemských bankách	(246) (210)	0,00	0,00
	- Účty spravovaných prostředků	(247) (216)	0,00	0,00
	- Souhrnné účty	(248) (217)	0,00	0,00
	- Účty pro sdílení daní, cel a dělené správy	(249) (218)	0,00	0,00
	Součet ř. 80 až 82, 210, 216, 217 a 218	(083)	1 232 185,62	972,56
	- Majetkové cenné papíry k obchodování	(251) (084)	0,00	0,00
	- Dlužné cenné papíry k obchodování	(253) (085)	0,00	0,00
	- Ostatní cenné papíry	(256) (086)	0,00	0,00
	- Pořízení krátkodobého finančního majetku	(259) (087)	0,00	0,00
	Součet ř. 84 až 87	(088)	0,00	0,00
	Finanční majetek ř. 79 + 83 + 88	(089)	1 232 185,62	972,56





a	Č.ř.	Stav k 1.1.	Stav k 31.12.
	b	1	2
4. Účty rozpočtového hospodaření a další účty mající vztah k rozpočtovému hospodaření a účty mimorozpočtových prostředků			
- Základní běžný účet	(231) (090)	0,00	0,00
- Vkladový výdajový účet	(232) (091)	X	0,00
- Příjmový účet	(235) (092)	X	0,00
- Běžné účty peněžních fondů	(236) (093)	0,00	0,00
- Běžné účty státních fondů	(224) (094)	583 596,82	7 363 265,04
- Běžné účty finančních fondů	(225) (095)	0,00	0,00
Součet ř. 90 až 95	(096)	583 596,82	7 363 265,04
- Poskytnuté dotace organizačním složkám státu	(202) (097)	X	0,00
- Poskytnuté dotace vkladovému výdajovému účtu	(212) (098)	X	0,00
- Poskytnuté příspěvky a dotace příspěvkovým organizacím	(203) (099)	X	0,00
- Poskytnuté dotace ostatním subjektům	(204) (100)	X	0,00
- Poskytnuté příspěvky a dotace příspěvkovým organizacím	(213) (101)	X	0,00
- Poskytnuté dotace ostatním subjektům	(214) (102)	X	0,00
Součet ř. 97 až 102	(103)	0,00	0,00
- Poskytnuté návratné finanční výpomoci mezi rozpočty	(271) (104)	0,00	0,00
- Poskytnuté přechodné výpomoci příspěvkovým organizacím	(273) (105)	0,00	0,00
- Poskytnuté přechodné výpomoci podnikatelským subjektům	(274) (106)	0,00	0,00
- Poskytnuté přechodné výpomoci ostatním organizacím	(275) (107)	0,00	0,00
- Poskytnuté přechodné výpomoci fyzickým osobám	(277) (108)	0,00	0,00
Součet ř. 104 až 108	(109)	0,00	0,00
- Limity výdajů	(221) (110)	X	0,00
- Zúčtování výdajů územních samosprávných celků	(218) (111)	X	0,00
- Materiální náklady	(410) (112)	X	0,00
- Služby a náklady nevýrobní povahy	(420) (113)	X	0,00
- Cestovné a ostatní výplaty fyzickým osobám	(430) (114)	X	0,00
- Mzdové a ostatní osobní náklady	(440) (115)	X	0,00
- Dávky sociálního zabezpečení	(450) (116)	X	0,00
- Manka a škody	(460) (117)	X	0,00
- Úroky	(471) (219)	X	0,00
- Penále a poplatky	(472) (220)	X	0,00
- Kursové ztráty	(473) (221)	X	0,00
- Finanční náklady	(474) (222)	X	0,00
Součet ř. 112 až 117 a 219 až 222	(118)	X	0,00
Prostředky rozpočtového hospodaření celkem ř. 96 + 103 + 109 + 110 + 111 + 118	(119)	583 596,82	7 363 265,04
5. Přechodné účty aktivní			
- Náklady příštích období	(381) (120)	0,00	0,00
- Příjmy příštích období	(385) (121)	0,00	0,00
- Kurzové rozdíly aktivní	(386) (122)	0,00	0,00
- Dohadné účty aktivní	(388) (123)	0,00	0,00
Přechodné účty aktivní celkem ř. 120 až 123	(124)	0,00	0,00
<b>AKTIVA CELKEM</b>	<b>ř. 01 + 42</b> (125)	<b>22 454 530,92</b>	<b>12 475 605,80</b>



PASIVA

a		Č.f.	Stav k 1.1.	Stav k 31.12.
		b	3	4
C.	Vlastní zdroje krytí stálých a oběžných aktiv ř. 130+131+213+138+141+151+158	(126)	18 182 925,20	12 472 431,49
1.	Majetkové fondy a zvláštní fondy			
	-Fond dlouhodobého majetku (901) (127)		147 218,85	195 809,33
	-Fond oběžných aktiv (902) (128)		36 871,71	35 396,18
	-Fond hospodářské činnosti (903) (129)		0,00	0,00
	-Oceňovací rozdíly z přecenění majetku a závazků (+/-909) (130)		0,00	0,00
	Majetkové fondy celkem ř. 127 až 129	(131)	184 090,56	231 205,51
	- Fond privatizace (904) (211)		0,00	0,00
	- Ostatní fondy (905) (212)		0,00	0,00
	Součet položek 211 a 212	(213)	0,00	0,00
2.	Finanční a peněžní fondy			
	-Fond odměn (911) (132)		0,00	0,00
	-Fond kulturních a sociálních potřeb (912) (133)		148,84	372,53
	-Fond rezervní (914) (134)		0,00	0,00
	-Fond reprodukce majetku (916) (135)		0,00	0,00
	-Peněžní fondy (917) (136)		0,00	0,00
	-Jiné finanční fondy (918) (137)		0,00	0,00
	Finanční a peněžní fondy celkem ř. 132 až 137	(138)	148,84	372,53
3.	Zvláštní fondy organizačních složek státu			
	-Státní fondy (921) (139)		17 998 685,80	12 240 853,45
	-Ostatní zvláštní fondy (922) (140)		0,00	0,00
	-Fondy EU (924) (203)		0,00	0,00
	Zvláštní fondy organizačních složek státu celkem ř. 139,140 a 203	(141)	17 998 685,80	12 240 853,45
4.	Zdroje krytí prostředků rozpočtového hospodaření			
	-Financování výdajů organizačních složek státu (201) (142)		X	0,00
	-Financování výdajů územních samosprávných celků (211) (143)		X	0,00
	-Bankovní účty k limitům organizačních složek státu (223) (144)		X	0,00
	-Vyúčtování rozpočtových příjmů z běžné činnosti org.složek státu (205) (145)		X	0,00
	-Vyúčtování rozpoč. příjmů z běžné činnosti územ. samospr. celků (215) (146)		X	0,00
	-Vyúčtování rozpočtových příjmů z finančního majetku OSS (206) (147)		X	0,00
	-Vyúčtování rozpočtových příjmů z finančního majetku ÚSC (216) (148)		X	0,00
	-Zúčtování příjmů územních samosprávných celků (217) (149)		X	0,00
	-Přijaté návratné finanční výpomoci mezi rozpočty (272) (150)		0,00	0,00
	Zdroje krytí prostředků rozpočtového hospodaření celkem ř. 142 až 150	(151)	0,00	0,00
5.	Výsledek hospodaření			
	a) z hospodářské činnosti územních samosprávných celků a činnosti příspěvkových organizací a činnosti příspěvkových organizací			
	-Výsledek hospodaření běžného účetního období (+/-)(963) (152)		X	0,00
	-Nerozdělený zisk, neuhrazená ztráta minulých let (+/-)(932) (153)		0,00	0,00
	-Výsledek hospodaření ve schvalovacím řízení (+/-)(931) (154)		0,00	X
	b) Převod zúčtování příjmů a výdajů z minulých let (+/-)(933) (155)		0,00	0,00
	c) Saldo výdajů a nákladů (+/-)(964) (156)		0,00	0,00
	c) Saldo příjmů a výnosů (+/-)(965) (157)		0,00	0,00
	Součet ř. 152 až 157	(158)	0,00	0,00
D.	Cizí zdroje ř. 160 + 166 + 189 + 196	(159)	4 271 605,71	3 174,30
1.	Rezervy			
	-Rezervy zákonné (941) (160)		0,00	0,00
2.	Dlouhodobé závazky			
	-Vydané dluhopisy (953) (161)		0,00	0,00
	-Závazky z pronájmů (954) (162)		0,00	0,00
	-Dlouhodobé přijaté zálohy (955) (163)		0,00	0,00
	-Dlouhodobé směnky k úhradě (958) (164)		0,00	0,00
	-Ostatní dlouhodobé závazky (959) (165)		0,00	0,00
	Dlouhodobé závazky celkem ř. 161 až 165	(166)	0,00	0,00



a		Č.ř.	Slav k 1.1.	Slav k 31.12.
		b	3	4
3.	Krátkodobé závazky			
	-Dodavatelé	(321) (167)	0,00	0,00
	-Směnky k úhradě	(322) (168)	0,00	0,00
	-Přijaté zálohy	(324) (169)	0,00	0,00
	-Ostatní závazky	(325) (170)	0,00	0,00
	- Závazky zaniklé ČKA	(326) (223)	0,00	0,00
	- Přijaté zálohy daní	(327) (224)	0,00	0,00
	- Závazky z výběru daní a cel	(328) (225)	0,00	0,00
	- Závazky ze sdílených daní a cel	(329) (226)	0,00	0,00
	-Závazky z pevných termínových operací a opcí	(373) (171)	0,00	0,00
	Součet ř. 167 až 171 a 223 až 226	(172)	0,00	0,00
	-Závazky z upsaných nesplacených cenných papírů a podílů	(367) (173)	0,00	0,00
	-Závazky k účastníkům sdružení	(368) (174)	0,00	0,00
	Součet ř. 173 až 174	(175)	0,00	0,00
	-Zaměstnanci	(331) (176)	1 191,14	1 516,80
	-Ostatní závazky vůči zaměstnancům	(333) (177)	0,00	0,00
	Součet ř. 176 až 177	(178)	1 191,14	1 516,80
	-Závazky ze sociálního zabezpečení a zdravotního pojištění	(336) (179)	707,28	783,18
	-Daň z příjmů	(341) (180)	0,00	0,00
	-Ostatní přímé daně	(342) (181)	270,51	274,29
	-Daň z přidané hodnoty	(343) (182)	0,00	0,00
	-Ostatní daně a poplatky	(345) (183)	0,00	0,00
	Součet ř. 180 až 183	(184)	270,51	274,29
	-Vypořádání přeplatků dotací a ostatních závazků se státním rozpočtem	(347) (185)	0,00	0,00
	-Vypořádání přeplatků dotací a ostatních závazků s rozpočtem územních samosprávných celků	(349) (186)	0,00	0,00
	Součet ř. 185 až 186	(187)	0,00	0,00
	-Jiné závazky	(379) (188)	1 232 036,78	600,03
	Krátkodobé závazky celkem ř. 172 + 175 + 178 + 179 + 184 + 187 + 188	(189)	1 234 205,71	3 174,30
4.	Bankovní úvěry a půjčky			
	-Dlouhodobé bankovní úvěry	(951) (190)	0,00	0,00
	-Krátkodobé bankovní úvěry	(281) (191)	3 037 400,00	0,00
	-Eskontované krátkodobé dluhopisy (směnky)	(282) (192)	0,00	0,00
	-Vydané krátkodobé dluhopisy	(283) (193)	0,00	0,00
	-Ostatní krátkodobé závazky (finanční výpomoci)	(289) (194)	0,00	0,00
	Součet ř. 193 až 194	(195)	0,00	0,00
	Bankovní úvěry a půjčky celkem ř. 190 + 191 + 192 + 195	(196)	3 037 400,00	0,00
5.	Přechodné účty pasivní			
	-Výdaje příštích období	(383) (197)	0,00	0,00
	-Výnosy příštích období	(384) (198)	0,00	0,00
	-Kurzové rozdíly pasivní	(387) (199)	0,00	0,00
	-Dohadné účty pasivní	(389) (200)	0,00	0,00
	Přechodné účty pasivní ř. 197 až 200	(201)	0,00	0,00
	PASIVA CELKEM	ř. 126 + 159 (202)	22 454 530,91	12 475 605,79



Odesláno dne:	Razítko:	Podpis vedoucího účetní jednotky:	Za údaje odpovídá:	Okamžik sestavení:
		Ing. Slamečka Gustáv, MBA ředitel SFDI 	Ing. Krauter Jaroslav  Telefon: 266 097 234	



Ministerstvo financí  
vyhláška 505/2002

s účinností pro  
organizační složky státu,  
státní fondy,  
územní samosprávné celky  
a příspěvkové organizace

Vykazující jednotka doručí výkaz  
podle pokynu MF

**PŘÍLOHA organizačních složek  
územních samosprávných celků  
a příspěvkových organizací**  
(v tis. Kč na dvě desetinná místa)

sestavena k 31.12.2008

ICO
70856508

Název nadřízeného orgánu  
Státní fond dopravní infrastrukt.

Název a sídlo účetní jednotky  
SFDI  
Sokolovská 278  
190 00 Praha 9


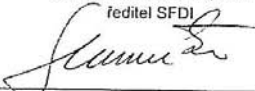
Název údaje	Číslo řádku	Stav k 1.1.	Stav k 31.12.
		1	2
Dotace celkem na dlouhodobý majetek ze státního rozpočtu (z AÚ k účtu 346)	1	X	0,00
z toho: systémové dotace na dlouhodobý majetek	2	X	0,00
z toho na: výzkum a vývoj	3	X	0,00
vzdělávání pracovníků	4	X	0,00
informatiku	5	X	0,00
individuální dotace na jmenovité akce	6	X	0,00
Přijaté prostředky ze zahraničí na dlouhodobý majetek (z AÚ k účtu 916)	7	X	0,00
Přijaté dotace celkem na dlouhodobý majetek z rozpočtu ÚSC (z AÚ k účtu 348)	8	X	0,00
Přijaté příspěvky a dotace na provoz ze státního rozpočtu (z účtu 691)	9	X	0,00
z toho: přijaté příspěvky na provoz od zřizovatele (z účtu 691)	10	X	0,00
z toho na: výzkum a vývoj	11	X	0,00
vzdělávání pracovníků	12	X	0,00
informatiku	13	X	0,00
přijaté dotace na neinvestiční náklady související s financováním programů evidovaných v ISPROFIN od zřizovatele (z AÚ k účtu 691)	14	X	0,00
Přijaté prostředky na výzkum a vývoj od poskytovatelů jiných než od zřizovatele (z AÚ k účtu 691)	15	X	0,00
Přijaté prostředky na výzkum a vývoj z rozpočtu ÚSC (z AÚ k účtu 691)	16	X	0,00
Přijaté prostředky na výzkum a vývoj od příjemců ucel. podpory (z AÚ k účtu 691)	17	X	0,00
Přijaté prostředky na provoz ze zahraničí (z AÚ k účtu 691)	18	X	0,00
Přijaté příspěvky a dotace celkem na provoz z rozpočtu ÚSC (z AÚ k účtu 691)	19	X	0,00
Přijaté příspěvky a dotace celkem na provoz z rozpočtu SF (z AÚ k účtu 691)	50	X	0,00
Přijaté dotace celkem na dlouhodobý majetek z rozpočtu státních fondů	51	X	0,00
Poskytnuté návrat.finanč.výpomoci mezi rozpočty - krajskému úřadu (účet 271)	20	0,00	0,00
Poskytnuté návrat.finanč.výpomoci mezi rozpočty - obci (účet 271)	21	0,00	0,00
Přijaté návrat.finanč.výpomoci mezi rozpočty - ze státního rozpočtu (účet 272)	22	0,00	0,00
Přijaté návrat.finanč.výpomoci mezi rozpočty - od krajského úřadu (účet 272)	23	0,00	0,00
Přijaté návrat.finanč.výpomoci mezi rozpočty - od obce (účet 272)	24	0,00	0,00
Přijaté návrat.finanč.výpomoci mezi rozpočty - od státních fondů (účet 272)	25	0,00	0,00
Přijaté návrat.finanč.výpomoci mezi rozpočty - od ost.veřej.rozp. (účet 272)	26	0,00	0,00
Poskytnuté přechodné výpomoci příspěvkovým organizacím - OSS (účet 273)	27	0,00	0,00
Poskytnuté přechodné výpomoci příspěvkovým organizacím - kraj.úř. (účet 273)	28	0,00	0,00
Poskytnuté přechodné výpomoci příspěvkovým organizacím - obci (účet 273)	29	0,00	0,00

Stránka 1



Název údaje			Číslo řádku	Stav k 1.1.		Stav k 31.12.	
				1	2	2	2
Krátkodobé bankovní úvěry	(účet 281)	tuzemské	30	0,00	0,00	0,00	0,00
		zahraniční	31	0,00	0,00	0,00	0,00
Vydané krátkodobé dluhopisy	(účet 283)	v tuzemsku	32	0,00	0,00	0,00	0,00
		v zahraničí	33	0,00	0,00	0,00	0,00
Ostatní krátkodobé závazky (finanční výpomoci)	(účet 289)	tuzemské	34	0,00	0,00	0,00	0,00
		zahraniční	35	0,00	0,00	0,00	0,00
Směnky k úhradě	(účet 322)	tuzemské	36	0,00	0,00	0,00	0,00
		zahraniční	37	0,00	0,00	0,00	0,00
Dlouhodobé bankovní úvěry	(účet 951)	tuzemské	38	0,00	0,00	0,00	0,00
		zahraniční	39	0,00	0,00	0,00	0,00
Vydané dluhopisy	(účet 953)	tuzemské	40	0,00	0,00	0,00	0,00
		zahraniční	41	0,00	0,00	0,00	0,00
Dlouhodobé směnky k úhradě	(účet 958)	tuzemské	42	0,00	0,00	0,00	0,00
		zahraniční	43	0,00	0,00	0,00	0,00
Ostatní dlouhodobé závazky	(účet 959)	tuzemské	44	0,00	0,00	0,00	0,00
		zahraniční	45	0,00	0,00	0,00	0,00
Nakoupené dluhopisy a směnky k inkasu celkem		(z účtů 063,253 a 312)	46	0,00	0,00	0,00	0,00
z toho: krátkodobé dluhopisy a směnky ÚSC		(z účtů 253 a 312)	47	0,00	0,00	0,00	0,00
komunální dluhopisy ÚSC		(z účtu 063)	48	0,00	0,00	0,00	0,00
ostatní dluhopisy a směnky veřejných rozpočtů		(z účtů 063,253,312)	49	0,00	0,00	0,00	0,00
Splatné závazky pojistného na soc.zabezp.a přisp.na stát.pol.zaměstnanosti			52	500,99		549,85	
Splatné závazky veřejného zdravotního pojištění			53	200,91		233,33	
Evidované daňové nedoplatky u místně příslušných finančních orgánů			54	270,51		274,29	

OSS vykazují stavy údajů položek č. 20, 21, 27 přílohy účetní závěrky. Ministerstva jako OSS vykazují též stavy údajů položky č. 46 až 49 přílohy účetní závěrky. ÚSC vykazují stavy údajů položek č. 20 až 49 přílohy účetní závěrky. Příspěvkové org. vykazují údaje položek č. 1 až 19, 30 a 31, 34 a 35, 38 a 39 přílohy účetní závěrky. Stav položky č. 50 vykazují příspěvkové org. Stav položek č. 51 až 54 vykazují ÚSC, příspěvkové org., státní fondy a OSS.

Odesláno dne:	Razítko:	Podpis vedoucího účetní jednotky:	Za údaje odpovídá:	Okamžik sestavení:
		Ing. Slamečka Gustáv, MBA ředitel SFDI 	Ing. Krauter Jaroslav  Telefon: 266 097 234	

Stránka 2





**Státní fond dopravní infrastruktury**  
Sokolovská 278  
190 00 Praha 9

**IČO: 70856508**

**Příloha k roční účetní závěrce sestavené k 31.12.2008**

**Obecné údaje**

1. Státní fond dopravní infrastruktury (dále jen „SFDI“) byl zřízen zákonem č. 104/2000 Sb., dnem 1.7.2000 jako právnická osoba podřízená Ministerstvu dopravy.

Hlavní činností SFDI je využití svých příjmů ve prospěch rozvoje, výstavby, údržby a modernizace silnic a dálnic, železničních dopravních cest a vnitrozemských vodních cest. SFDI uzavírá s příjemci finančních prostředků smlouvy podle obchodního zákoníku.

Orgány SFDI tvoří Výbor SFDI a Dozorčí rada SFDI a ředitel SFDI.

Členové Výboru jsou:

Ing. Aleš Řebíček, ministr dopravy (předseda)  
Ing. Emanuel Šíp, (místopředseda)  
Ing. Jan Bürgermeister  
Ing. Jiří Kubínek  
Ing. Miroslav Váňa  
Ing. Josef Kubovský  
Ladislav Šustr  
Ing. Kateřina Malechová  
Martin Robeš

Členové Dozorčí rady jsou:

Ing. Karel Sehoř (předseda)  
Ing. Pavel Hojda (místopředseda)  
Věra Jakubková  
Ing. Milan Šimonovský

Vedení SFDI:

Ing. Gustáv Slamečka, MBA (ředitel)  
Ing. Jaroslav Krauter (náměstek pro správu finančních zdrojů)  
Ing. Jiří Novák (náměstek pro realizaci zdrojů)

2. Obchodní společnosti, v nichž má účetní jednotka větší než 20% podíl na základním jmění

nemá

3. Průměrný počet zaměstnanců: 51  
z toho řídících pracovníků 3  
Osobní výdaje na zaměstnance

28 622 tis Kč



Odměny členů statutárních a dozorčích orgánů 1 417 tis Kč

4. Půjčky, úvěry, záruky nemá

**Informace o použitých účetních metodách, obecných účetních zásadách a způsobech oceňování**

1. Fond hospodaří ve dvou účetně oddělených okruzích:  
a) náklady na vlastní činnost Fondu  
b) financování jednotlivých akcí schválených v rozpočtu

K těmto účelům byly zřízeny u ČNB samostatné bankovní účty.

2. Způsoby ocenění majetku jsou v souladu se zákonem v účetnictví č. 563/1991 Sb.

**Doplňující informace k rozvaze a výkazu o plnění příjmů a výdajů SFDI**

Ve výkazech jsou zahrnuty pouze výdaje profinancované od 1.1.2008 do 31.12.2008

3. Hmotný a nehmotný majetek

3.1.

a) Software	1 423 tis. Kč
b) Drobný a dlouhodobý nehmotný majetek	1 147 tis. Kč
c) Stavby	164 294 tis. Kč
d) Samostatné movité věci a soubory	20 861 tis. Kč
e) Drobný dlouhodobý hmotný majetek	5 422 tis. Kč
f) Pozemky	2 609 tis. Kč
g) Umělecká díla a předměty	4 tis. Kč

3.2. Zboží na skladě emise DK r. 2008	6 692 tis. Kč
emise DK r. 2009	28 704 tis. Kč

3.3.

a) Majetek pořízený formou leasingu	nemá
b) Majetek zatížený zástavním právem	nemá
c) Majetek, jehož tržní ocenění je vyšší	nemá



d) Cenné papíry	nemá
3.4. Pohledávky za rozpočtové příjmy	nemá
3.5. Ostatní pohledávky	4 879 756 tis. Kč
3.6. Pohledávky – odběratelé	nemá
3.7. Poskytnuté provozní zálohy	406 tis. Kč
3.8. Závazky – ČS	nemá
V účetnictví se nevykazují závazky za příjemci dotací z titulu neprofinancování.	
3.9. Rezervy	nemá
3.10. Výnosy z účtů – úroky	518 689 tis. Kč
3.11. Výdaje na výzkum a vývoj	nemá
4. Dotace celkem na dlouhodobý majetek ze státního rozpočtu	nemá
5. Přijaté prostředky ze zahraničí na dlouhodobý majetek	nemá
6. Přijaté prostředky na výzkum a vývoj	nemá
7. Přijaté prostředky ze zahraničí	nemá
8. Poskytnuté návratné finanční výpomoci	nemá
9. Přijaté návratné finanční výpomoci	nemá
10. Bankovní úvěry tuzemské	nemá
11. Bankovní úvěry ze zahraničí	nemá
12. Emitované dluhopisy v tuzemsku	nemá
13. Emitované dluhopisy v zahraničí	nemá
14. Směnky k úhradě tuzemské	nemá
15. Směnky k úhradě zahraniční	nemá
16. Ostatní závazky tuzemské	nemá
17. Ostatní závazky v zahraničí	nemá



18. Nakoupené dluhopisy a směnky k inkasu celkem

nemá

V Praze dne 22. ledna 2009

  
.....  
razitko a podpis



*KohoŮtek*

BK AUDIT spol. s r.o.

ZPRÁVA AUDITORA

o ověření účetní závěrky sestavené k 31.12.2008

Státní fond dopravní  
infrastruktury  
Sokolovská 278  
190 00 Praha 9  
IČO: 70 85 65 08

Ověřovaná účetní jednotka:

Státní fond dopravní infrastruktury  
Sokolovská 278  
190 00 Praha 9  
IČO: 70 85 65 08  
(dále pouze "Fond")

Účel zřízení Fondu:

Státní fond dopravní infrastruktury byl zřízen zákonem č. 104/2000 Sb., o Státním fondu dopravní infrastruktury a o změně zákona č. 171/19691 Sb. Fond je právnickou osobou podřízenou Ministerstvu dopravy ČR. Fond používá svých příjmů ve prospěch rozvoje, výstavby, údržby a modernizace silnic a dálnic, železničních dopravních cest a vnitrozemských vodních cest v rozsahu stanoveném zák.č. 104/2000 Sb. a Statutem fondu.

V čele Fondu stojí ředitel, který je statutárním orgánem Fondu. Nejvyšším orgánem Fondu je výbor Fondu, kontrolním orgánem Fondu je dozorčí rada Fondu.

Auditorská společnost:

BK AUDIT spol. s r.o.  
Michelská 60, 140 00 Praha 4  
Číslo osvědčení KA ČR: 179  
IČO: 64 57 33 54  
Zapsaná u Městského soudu v Praze, oddíl C, vložka 41636

Odpovědný auditor:

RNDr. Bohuslav Kohoutek, auditor č. osvědčení KA ČR 503

Příjemce zprávy:

Výbor Státního fondu dopravní infrastruktury a statutární orgán Státního fondu dopravní infrastruktury.

## Zpráva nezávislého auditora pro příjemce


Ověřili jsme přiloženou účetní závěrku k 31.12.2008 Státního fondu dopravní infrastruktury (dále pouze "Fond"), Sokolovská 278, 190 00 Praha 9, IČO: 70 85 65 08. Za sestavení účetní závěrky je zodpovědné vedení Fondu. Naší úlohou je vydat na základě provedeného auditu výrok k této účetní závěrce.

Audit jsme provedli v souladu se zákonem o auditorech a Mezinárodními auditorskými standardy a souvisejícími aplikačními doložkami Komory auditorů České republiky. Tyto standardy vyžadují, aby auditor naplánoval a provedl audit tak, aby získal přiměřenou jistotu, že účetní závěrka neobsahuje významné nesprávnosti. Audit zahrnuje výběrovým způsobem provedené ověření úplnosti a průkaznosti částek a informací uvedených v účetní závěrce. Audit rovněž zahrnuje posouzení použitých účetních metod a významných odhadů provedených vedením a dále zhodnocení vypovídací schopnosti účetní závěrky. Jsme přesvědčeni, že provedený audit poskytuje přiměřený podklad pro vydání výroku auditora.



Podle našeho názoru účetní závěrka ve všech významných ohledech podává věrný a poctivý obraz aktiv, pasiv a finanční situace Státního fondu dopravní infrastruktury k 31.12.2008 a nákladů, výnosů a výsledku hospodaření za rok 2008 v souladu s účetními předpisy platnými v České republice.

V Praze dne 29.1.2009



BK AUDIT spol. s r.o.  
č.l. 179  
Michelská 60  
140 00 Praha 4

*Kohoutek*  
RNDr. Bohuslav Kohoutek  
auditor ev.č. 503

Přílohy:

1. Rozvaha
2. Výkaz pro hodnocení plnění rozpočtu
3. Příloha organizačních složek státu
4. Příloha k účetní závěrce




Státní fond dopravní  
infrastruktury  
Sokolovská 278  
190 00 Praha 9  
IČO 70 85 65 08  
-----

V Praze dne 29.1.2009

Věc: projednání zprávy auditora

Zprávu auditora o ověření účetní závěrky našeho fondu k 31.12.2008 jsme v našem fondu projednali. Po projednání nemáme ke zprávě vypracované auditorskou společností BK AUDIT spol. s r.o. Praha 4 připomínky.



Určeno pro:  
BK AUDIT spol. s r.o.  
č.l. 179  
Michelská 60  
140 00 Praha 4

Státní fond dopravní  
infrastruktury  
Sokolovská 278  
190 00 Praha 9  
IČO 70 85 65 08  
-----

## Prohlášení

Auditorovi: BK AUDIT spol. s r.o., č.l. 179, Michelská 60,  
140 00 Praha 4, IČO 64 57 33 54

Datum: 29.1.2009

Toto prohlášení je poskytováno v souvislosti s Vaším auditem účetní závěrky našeho fondu k 31.12.2008 za účelem vydání auditorské zprávy o ověření této účetní závěrky.

Vydáváme, podle našeho nejlepšího vědomí a svědomí, toto prohlášení:

1. Uznáváme svou odpovědnost za účetní závěrku v souladu se zákonem č. 563/1991 Sb., o účetnictví, včetně všech zveřejňovaných informací, které jsou právními předpisy požadovány.
2. Uznáváme svou odpovědnost za dodržování všech postupů stanovených zákonem č. 218/2000 Sb., o rozpočtových pravidlech, a navazujícími předpisy.
3. Nedošlo k nesprávnostem vzniklým z viny orgánů fondu nebo zaměstnanců, které by mohly mít významný vliv na účetní závěrku.
4. Poskytli jsme Vám přístup ke všem účetním a dalším písemnostem a ke všem zápisům z jednání výboru fondu, vedení fondu a z dalších jednání majících vliv na účetní závěrku.
5. Fond vyhověl všem smlouvám, které by, pokud by nebyly splněny, mohly mít významný vliv na účetní závěrku. Nedošlo k žádným jednáním mezi fondem a státními orgány, týkajících se výjimek z platných předpisů a jejich porušení.
6. Nemáme žádné záměry, které by mohly významně ovlivnit hodnotu a klasifikaci aktiv a pasiv, které jsou zobrazeny v účetní závěrce.
7. Zjistili a předložili jsme veškeré informace o pohledávkách po lhůtě splatnosti, neexistují žádné nedobytné pohledávky, které by mohly mít významný vliv na účetní závěrku.

8. Fond vlastní všechna vykázaná aktiva a neexistují žádná zástavní práva na aktiva společnosti neuvedená v příloze k účetní závěrce.
9. Zaznamenali jsme a vykážali jsme všechny závazky, a to jak skutečné, tak potencionální, a v příloze uvedli záruky, které jsme poskytli třetím stranám.
10. Nevyskytly se jiné události po datu účetní závěrky, které by vyžadovaly její úpravu nebo doplnění, mimo události uvedené v příloze.
11. Závazky vyplývající ze soudních sporů jsou řádně vykázaný v účetní závěrce. Předpokládané závazky v souvislosti s právními spory jsou uvedeny v příloze.
12. Fond nezřídil žádné jiné příspěvkové organizace ani nemá podíl na základním kapitálu žádné jiné společnosti kromě těch, které jsou uvedeny v účetnictví a v účetní závěrce.
13. Byly předloženy veškeré smlouvy s dopadem na ověřované období.
14. Potvrzujeme tímto úplnost účetní závěrky.



statutární orgán



náměstek sekce správy  
finančních záležitostí



Přehled o prostředcích uvolněných v roce 2008 na akce financované z fondů EU podle zdroje financování				
				v tis. Kč
Evidenční číslo	Název akce	Uvolněno z rozpočtu SFDI	Uvolněno z prostředků OPD	Uvolněno z úveru EIB
2271420101	V16 Řepov - hr.okr. Jičín	0	141 737	25 469
2271420601	V14 Jablonec nad Nisou - Tanvald	0	17 598	3 106
2271420704	V16 Hr.okr. JC a MB - obchvat Sobotky - Samšina - Ohařice - křiž. Lochov	0	128 044	22 596
2271421101	V35 hr.okr. SY - Mohelnice	0	0	0
2275230005	Rekonstrukce železničního mostu Nymburk	0	77 410	565
2275240004	Kilometráž a značení vodní cesty	3 415	0	0
2275240005	Vysílač korekčních signálů DGPS v rámci RIS	11	11 969	2 020
3271111004	V38 Kolín obchvat	52 924	169 922	29 986
3271111118	V38 Nymburk přeložka II. a III. stavba	36 041	0	0
32711113027	V21 Nová Hospoda - Kočov přeložka	0	12 750	2 250
32711113035	V27 Třemošná - přeložka	1 669	29 750	5 250
32711113606	V21 Velká Hleďsebe	5 495	0	0
32711114001	V27 Velemyšleves - obchvat a přemostění Chomutovky	1 573	0	0
32711114010	V14 Liberec - Kunratická 2. etapa	0	191 068	35 399
32711114013	V13 Stráž n.N. - Krásná Studánka	58 640	0	0
32711114014	V14 Liberec - Kunratická 3. etapa	0	144 196	19 464
32711114033	V62 Děčín - Vilsnice	2 884	0	0
32711114068	V27 Žiželice obchvat a přemostění	695	0	0
32711114124	V13 Komoňany - Most	0	112 733	19 894
32711114206	V9 Sosnová MÚK	9 769	0	0
32711115112	V14 Vamberk jižní přeložka 3. stavba	611	0	0
32711115118	V43 Opatov obchvat	0	161 766	28 547
32711115150	V34 Česká Bělá obchvat	0	100 669	17 765
32711116002	V38 Jihlava obchvat jih	29 316	192 772	14 054
32711116272	V50 Bánov obchvat	6 285	0	0
32711116308	V38 Moravské Budějovice obchvat	0	219 309	38 702
32711117005	V11 Mokré Lazce - hranice okresů Opava Ostrava	19 058	0	0
32711117006	V44 Vlachov - Rájec	8 571	0	0
32711117078	V11 Jablunkov obchvat	0	699 133	83 662
32711117081	V57 Semetín - Bystřička I. stavba	0	714 169	100 243
32711117083	V11 a V56 propojení spojka S1 v Opavě	11 343	257 550	45 450
32711117088	V60 Javorník obchvat	1 327	0	0
32711117276	V11 Český Těšín obchvat	17 983	329 681	18 257
3271124001	V28 Dobroměřice - Odolice	0	0	0
3271124002	V27 Most - Litvínov	35	0	0
3271125109	V37 Hrobice - Ohrazenice	4 048	0	0
3271125130	V37 Březhrad - Opatovice	6 090	0	0
3271125174	V38 Habry - Havlíčkův Brod obnova živičného krytu	0	138 482	24 438
3271126103	V49 Zlín - Malenovice II.	4 032	271 296	17 149
3271127242	V11 Hrádek - průtah (SŽDC)	10 572	13 411	2 367
3271134004	V15 Sedlec most ev.č.15-025a	0	68 755	12 133
3271134012	V13 Třebušice MÚK 1. etapa - most ev.č.13-041 přes trať ČD	0	71 293	12 581
3271134013	V13 Děčín most ev.č.13-085 Pravobřežní estakáda	0	151 451	26 727
3271212001	R4 křižovatka I/20 - Nová Hospoda	0	537 188	53 198
3271212002	R4 Mirovice - Třebkov	0	212 743	37 543
3271223601	R6 Nové Sedlo - Jenišov	0	438 700	213 448
3271223602	R6 Nové Sedlo - Sokolov	0	0	0
3271223603	R6 Sokolov - Tisová	0	30 608	14 892
3271223604	R6 Tisová - Kamenný Dvůr	0	880 773	311 258
3271234003	R7 Louny, zkapacitnění obchvatu	0	0	0
3271234004	R7 Postoloprty, zkapacitnění obchvatu	1 386	0	0
3271234005	R7 Postoloprty - MÚK Bitozeves	5 372	0	0
3271234006	R7 MÚK Bitozeves - MÚK Vysočany	0	319 836	56 442
3271234007	R7 MÚK Vysočany - MÚK Droužkovice	28 373	0	0
3271234041	R7 Vysočany MÚK	0	101 401	17 894
3271234195	R7 Sulec obchvat	0	257 850	45 503
3271244123	R35 Bílý Kostel - Hrádek n.N.	24 000	0	0
3271245005	R35 Hradec Králové (Sedlice) - Opatovice	54 533	426 472	315 392
3271267011	R48 Rychaltice - Frýdek Místek	18 201	0	0
3271521793	V26 Pízeň Nová Hospoda přeložka	592	0	0
3271621012	R4 Řitka - PHS	35	0	0
3271621013	R4 Jíloviště - PHS	4 711	0	0
3272231005	D8 0805 A - Trasa dálnice	48 748	7 537	0
3272231006	D8 0805 B - Most Vchynice	10 816	0	0
3272231007	D8 0805 C - Most Oparno	50 290	82 910	0
3272231008	D8 0805 D - Most Dobkovičky	33 005	43 911	0
3272231009	D8 0805 E - Tunel Prackovice	77 134	108 474	0
3272231010	D8 0805 F - Tunel Radejčín	1 149	0	0
3272311004	R35 3508.1 Křelov - Slavonín 1. etapa	84 097	0	0
3272731006	R1 513 Vestec - Lahovice	499 896	624 368	0
3272741005	R1 512 D 1 -Vestec	1 363 578	173 116	174 367
3272831064	D1 0135 Kroměříž východ - Říkovice	20 180	963 785	514 413
3272841072	R55 5503 Skalka - Hulín	28 305	84 351	45 022
3273215110	Rekonstrukce žel. uzlu Břeclav,1. stavba	0	999 487	229 158
3273215201	Elektrizace tratě včetně PEÚ Letohrad - Lichkov st. hr.	0	1 061 023	170 510
3273610011	Optimalizace tratě Horní Dvořiště st. hr. - České Budějovice	0	687 306	236 928
3273620091	Optimalizace tratě Benešov - Strančice	0	1 461 183	271 673
3273650051	Modernizace tratě Veselí n.L. - Tábor - 1. část úsek Doubí u Tábora - Tábor	0	1 565 730	269 220
3275200007	Zlepšení plavebních podmínek na Labi Ústí n.L. - st.hr. pl. stupeň Děčín	45 811	0	0
3275200122	Zabezpečení podjezdů výšek 5,25 do příst. Pardubice (most Poděbrady)	10 022	0	0
5001760001	Protihluková opatření	0	0	0

5003520001	GSM-R dokončení I. NŽK	0	487 369	52 017
5003710001	Optimalizace trati Beroun - Zbiroh	21 613	0	0
5003720001	ETCS - I. koridor úsek Kolín - Břeclav státní hranice Rakousko/Slovensko	400	0	0
5003720002	GSM-R Břeclav - Přerov - Petrovice u Karviné	0	0	0
5113720001	Modernizace záp.č. Praha hl.n., 2. část nást. HV	0	895 633	192 562
5213710001	Modernizace tratě Votice - Benešov u Prahy	5 755	0	0
5215510002	Úprava plavební úžiny Chvatěruby	0	2 563	452
5215710001	VD Hradištko rekonstrukce zdi plavební komory	29 184	0	0
5215710002	VD Kostomlátky	0	18 700	3 300
5215710003	VD Nymburk	0	18 700	3 300
5215730001	Veřejný přístav Nymburk	0	0	0
5313710001	Modernizace tratě Tábor - Sudoměřice u Tábora	0	0	0
5313720001	Optimalizace tratě Č.Velenice - Veselí n.L.-1. stavba	38 294	0	0
5323710001	Modernizace trati Rokycany - Plzeň	0	0	0
5323710002	Optimalizace tratě Stříbro - Planá u M.Lázní	0	574 195	282 426
5323720001	Rekonstrukce koleje a výhybek v žst. Č. Kubice	0	111 865	21 070
5413710001	Optimalizace trati Planá u M.Lázní - Cheb	0	795 911	310 359
5425710001	Přístav Děčín, přecladiště Staré Loubí-Prodoužení přístavní zdi	0	0	0
5425730001	Ústí n.L. – Vaňov, modernizace přecladní hrany s povodňovou ochranou plavidel	0	1 167	206
5613520003	Rekonstrukce kolejí č. 1 a 2 v km 224,391-226,018 trati Havlíčkův Brod-Okrouhlice	0	64 912	2 109
5613720001	Rekonstrukce koleje Šlapanov-Havl. Brod	0	66 189	12 346
5623520007	Rekonstrukce koleje č. 2, km 30,650-38,616 tratě Brno - Havl. Brod	0	65 740	2 743
5623720001	Rekonstrukce žst. Nesovice I. část	0	63 448	4 180
5623720003	Elektrizace trat. úseku vč. PEÚ Šatov - Znojmo	0	336 048	63 925
5713720001	Rekonstrukce koleje Nezamyslice - Pivín, 3. stavba	0	40 773	482
5713720002	Elektrizace tratě Zábřeh-Šumperk	0	303 874	55 802
5723520002	Modernizace žst. Kroměříž	0	135 332	25 889
5813520001	Optimalizace tratě Ostrava Kunčice -Frýdek Místek- Český Těšín vč. PEÚ a optimalizace žst. Č. Těšín,	0	0	0
5813710001	Optimalizace tratě st. hr. SR-Mosty u Jablunkova-Bystřice n. OIši	0	786 865	415 807
	CELKEM	2 797 867	20 264 953	5 033 909

<b>Přehled o prostředcích vydaných v roce 2008 na projekty financované z fondů EU v rámci OPD podle nástroje a zdroje financování</b>				
				v tis. Kč
<b>Nástroj - Fond</b>	<b>Paragraf</b>	<b>Druhové členění</b>	<b>Zdroj 7</b>	<b>Zdroj 1</b>
34 - ERDF	2212 - silnice	neinvestiční výdaje	425 862,5	75 608,2
		investiční výdaje	5 340 694,0	1 069 888,4
	2231 - vody	investiční výdaje	130 509,3	98 286,5
<b>Celkem z 34 - ERDF</b>			<b>5 897 065,8</b>	<b>1 243 783,1</b>
34 - CF	2211 - dálnice	investiční výdaje	1 206 617,4	755 734,4
	2212 - silnice	investiční výdaje	2 658 387,4	3 146 988,5
	2241 - železnice	investiční výdaje	10 502 882,6	2 685 269,6
	aparát SFDI_TP	neinvestiční výdaje	8 432,2	
		investiční výdaje	1 867,3	
<b>Celkem 34 - CF</b>			<b>14 378 186,9</b>	<b>6 587 992,6</b>
<b>Celkem nástroj 34 za oba fondy</b>			<b>20 275 252,7</b>	<b>7 831 775,7</b>

Přehled o příjmech podle položek rozpočtové skladby					
období :	12/2008				
kapitola :	506 - Státní fond dopravní infrastruktury				
				(v tis. Kč)	
číslo položky	Příjmy	Schválený rozpočet	Rozpočet po změnách	Skutečnost k 30. 6.	% plnění upraveného rozpočtu k 30. 6. 2008
1221	Spotřební daň z minerálních olejů	7 500 000	7 500 000	7 486 436,81	99,8%
1321	Daň silniční	6 100 000	6 100 000	5 998 547,33	98,3%
1322	Poplatek za užívání dálnic a rychlostních silnic	2 300 000	2 300 000	2 763 939,22	120,2%
2111	Příjmy z poskytování služeb a výrobků			32,13	
2114	Mýtné	4 850 000	4 850 000	6 009 367,07	123,9%
2132	Příjmy z pronájmu ost.nemovitostí a jejich částí		7 332	7 468,84	101,9%
2141	Příjmy z úroků			518 688,72	
2210	Přijaté sankční platby			619,35	
2221	Přijaté vratky transferů od jiných veř.rozpočtů		6 347	6 346,41	100,0%
2222	Ost.příjmy z fin.vypoř.předch.let od jin.veř.rozp.			47 469,56	
2229	Ostatní přijaté vratky transferů		4 518 990	4 518 893,59	100,0%
2322	Přijaté pojistné náhrady			174,09	
2324	Přijaté nekapitálové příspěvky a náhrady			29,12	
2329	Ostatní nedaňové příjmy		268 877	268 876,50	
2412	Splátky půjč.prostř. od podnik.nefin.subjektů-PO	1 719 033	3 791 349	2 261 069,55	59,6%
2442	Splátky půjčených prostředků od krajů	2 527 185	2 457 538	138 583,86	5,6%
2459	Splátky půjč.prostř. od ost.zřiz. a podob.subj.	2 332 657	5 066 940	2 283 072,43	45,1%
4114	Neinvestiční přijaté transfery ze zvl.F-ústředí		5 421 730	5 421 730,00	
4116	Ostatní neinv.přijaté transfery ze stát.rozpočtu	10 816 730	5 609 687	5 509 902,92	98,2%
4211	Invest.přijaté transfery z VPS státního rozpočtu				
4214	Investiční přijaté transfery ze zvl.F-ústředí	4 050 000	28 423 302	28 423 302,00	100,0%
4216	Ostatní invest.přij.transfery ze státního rozpočtu	35 081 560	27 920 492	26 199 258,66	93,8%
	<b>Příjmy SFDI - rok 2008 celkem</b>	<b>77 277 165</b>	<b>104 242 584</b>	<b>97 863 808,16</b>	<b>93,9%</b>

Přehled o výdajích podle funkčního členění					
období : 12/2008					
kapitola : 506 - Státní fond dopravní infrastruktury					
				(v tis. Kč)	
Výdaje podle funkčního členění (pododdíl, \$)		Schválený rozpočet	Rozpočet po změnách	Skutečnost	% plnění upraveného rozpočtu k 30.6.2008
<b>221</b>	<b>Pozemní komunikace celkem</b>	<b>48 751 687</b>	<b>61 265 564</b>	<b>54 308 303,46</b>	88,6%
2211	v tom: Dálnice - BV	1 620 181	2 554 764	2 541 175,56	99,5%
	- KV	13 705 308	15 706 304	15 158 088,31	96,5%
2212	Silnice - BV	2 626 678	5 841 192	5 410 795,12	92,6%
	- KV	28 099 520	32 820 480	27 469 356,84	83,7%
2219	Ostatní záležitosti pozemních komunikací - BV	1 300 000	1 420 356	1 387 493,67	97,7%
	- KV	1 400 000	2 922 468	2 341 393,95	80,1%
<b>223</b>	<b>Vnitrozemská a námořní plavba</b>	<b>761 509</b>	<b>693 356</b>	<b>538 365,61</b>	77,6%
2231	v tom: Vodní cesty - KV	761 509	693 356	538 365,61	77,6%
2239	Ost. záležitosti vnitrozemské plavby - BV	0			
<b>224</b>	<b>Železniční doprava</b>	<b>27 333 969</b>	<b>34 097 122</b>	<b>32 867 673,57</b>	96,4%
2241	v tom: Železniční dráhy - BV	5 880 000	7 744 886	7 743 276,56	100,0%
	- KV	21 453 969	26 352 236	25 124 397,02	95,3%
2249	Ost. záležitosti železniční dopravy - BV				
	- KV	0			
<b>226</b>	<b>Správa v dopravě</b>	<b>430 000</b>	<b>448 146</b>	<b>332 394,64</b>	74,2%
2269	Ostatní správa v dopravě - BV	409 000	375 162	284 478,20	75,8%
	- KV	21 000	72 984	47 916,44	65,7%
<b>229</b>	<b>Ost. činnost a nspecif. výdaje v dopravě</b>		<b>2 613 861</b>		
2299	Ostatní záležitosti v dopravě - BV		44 054		
2299	- KV		2 569 807	3,00	
<b>Výdaje SFDI - rok 2008 celkem</b>		<b>77 277 165</b>	<b>99 118 049</b>	<b>88 046 740,28</b>	<b>88,8%</b>



<b>Přehled o výdajích podle funkčního členění - porovnání s rokem 2007</b>				
období : 12/2008				
kapitola : 506 - Státní fond dopravní infrastruktury				
				v tis. Kč
<b>Prostředky uvolněné příjemcům k 31.12</b>		<b>Skutečnost 2008</b>	<b>Skutečnost 2007</b>	<b>2008 vs. 2007 (%)</b>
<b>221</b>	<b>Pozemní komunikace celkem</b>	<b>54 308 303,46</b>	<b>46 206 411,39</b>	<b>117,5%</b>
2211	v tom: Dálnice - BV	2 541 175,56	2 166 339,88	117,3%
	- KV	15 158 088,31	18 550 400,53	81,7%
2212	Silnice - BV	5 410 795,12	7 198 550,74	75,2%
	- KV	27 469 356,84	16 236 364,08	169,2%
2219	Ostatní záležitosti pozemních komunikací - BV	1 387 493,67	948 657,95	146,3%
	- KV	2 341 393,95	1 106 098,21	211,7%
<b>223</b>	<b>Vnitrozemská a námořní plavba</b>	<b>538 365,61</b>	<b>389 702,30</b>	<b>138,1%</b>
2231	v tom: Vodní cesty - KV	538 365,61	389 702,30	138,1%
2239	Ost. záležitosti vnitrozemské plavby - BV			
<b>224</b>	<b>Železniční doprava</b>	<b>32 867 673,57</b>	<b>22 936 937,24</b>	<b>143,3%</b>
2241	v tom: Železniční dráhy - BV	7 743 276,56	6 665 354,97	116,2%
	- KV	25 124 397,02	16 261 527,54	154,5%
2249	Ost. záležitosti železniční dopravy - BV		10 054,74	0
	- KV			
<b>Výdaje SFDI celkem</b>		<b>87 714 342,64</b>	<b>69 533 050,93</b>	<b>126,1%</b>

**6.**

**Závěrečný účet**

**Státního fondu kultury**

ZÁVĚREČNÝ ÚČET

Státního fondu kultury České republiky

---

za rok 2008



A handwritten signature in blue ink, likely of the Minister of Culture, is written over the red circular seal.



Státní fond kultury České republiky  
Maltézské nám. 471/1  
118 01 Praha 1

Závěrečný účet Státního fondu kultury České republiky  
za rok 2008

**Obsah:**

- Přehled ukazatelů finančního hospodaření
- Komentář závěrečného účtu
- Výkaz pro průběžné hodnocení plnění rozpočtu
- Příloha účetní závěrky 1 a 3
- Zpráva auditora

Předkládá: Mgr. Václav Jehlička  
ministr kultury

Předkládá se v souladu s § 6 zákona č. 239/1992 Sb.



P ř e h l e d

ukazatelů finančního hospodaření Státního fondu kultury České republiky

za rok 2008

v tis. Kč

UKAZATEL	Rozpočet 2008 schválený	Rozpočet 2008 upravený	Skutečnost 2008	Plnění v %
<b>PŘÍJMY</b>				
Daňové příjmy				
Nedaňové příjmy	33 900	33 900	34 113	100,6
Kapitálové příjmy				
Přijaté dotace - z toho ze státního rozpočtu				
<b>PŘÍJMY CELKEM</b>	33 900	33 900	34 113	100,6
<b>VÝDAJE</b>				
Běžné výdaje	27 400	27 400	11 647	42,5
Kapitálové výdaje	13 000	13 000	24 259	186,6
Ostatní výdaje				
<b>VÝDAJE CELKEM</b>	40 400	40 400	35 906	88,9
<b>SALDO PŘÍJMŮ A VÝDAJŮ</b>	- 6 500	- 6 500	- 1 792	x
<b>FINANCOVÁNÍ</b>	6 500	6 500	1 792	x
z toho				
- změna stavu na bankovních účtech	6 500	6 500	1 792	x
- změna stavu bankovních úvěrů				
- změna stavu nebankovních půjček				
- saldo finančního investování				

Vypracoval: Ing. Staněk  
telefon: 257 085 246

Datum: 5.3.2009

Schválil: .....

Mgr. V. Jehlička  
ministr kultury



## **Komentář závěrečného účtu Státního fondu kultury České republiky za rok 2008**

Na základě ustanovení vyhlášky č. 419/2001 Sb., ve znění pozdějších předpisů, vypracovává Státní fond kultury České republiky (dále jen Fond) tento komentář závěrečného účtu za rok 2008. Komentář je zpracován na základě výsledků vykazovaných předepsanými účetními a finančními výkazy, tj. na základě rozvahy, přílohy a především výkazu pro průběžné hodnocení plnění rozpočtu. V souladu se zákonem č. 239/1992 Sb. je účetní závěrka Fondu ověřena auditorem, výrok auditora je přílohou komentáře závěrečného účtu.

Fond vykonával i v průběhu roku 2008 svoji činnost v souladu se zákonem č. 239/1992 Sb., o Státním fondu kultury České republiky. Vzhledem k tomu, že nebyla zvolena Rada Fondu, nemohl Fond zajišťovat hlavní předmět své činnosti, kterým je ve smyslu § 8 zákona č. 239/1992 Sb. poskytování finančních prostředků z finančních zdrojů Fondu na kulturní projekty.

I v roce 2008 platilo, že Fond měl pouze minimální pravidelné zdroje příjmů. Příjmy Fondu byly v hodnoceném období tvořeny příjmem z pronájmu nemovitostí (které ještě za dům U Hybernů a U Černé Matky Boží – dále jen ČMB - podléhají odvodu do státního rozpočtu a za Národní dům na Vinohradech jsou předmětem daně z příjmů), 50%-tním podílem z příjmů z pronájmu kulturních památek od Ministerstva kultury, příjmy dle autorského zákona tzv. "odúmrtněmi" a příjmy z úroků z běžného účtu. Ani v roce 2008 Fond neobdržel dotaci ze státního rozpočtu a nečerpal žádné prostředky z fondů Evropské unie.

Od roku 2005 zohledňují účetní a finanční výkazy i příjmy a výdaje, které fyzicky neprošly bankovním účtem, ale bylo o nich účtováno. Fond proto vždy zohlední v návrhu rozpočtu výši hrubých příjmů (týká se především příjmů z pronájmu a dle autorského zákona) a současně zohlední výdaje, které na dosažení těchto příjmů vynakládá (např. výdaje na opravy, rekonstrukce a odměny ochranným organizacím). V dřívějších rozpočtech a výkazech se uvažovalo pouze s příjmy skutečně uhrazenými na bankovní účet Fondu. Nový postup byl konzultován s auditorem a Ministerstvem financí a bude použit i v následujících letech.

### **Příjmy**

Nedaňové a rovněž celkové příjmy Fondu byly rozpočtovány ve výši 33.900,00 tis. Kč, z toho příjmy z pronájmu majetku 30.795,00 tis. Kč, příjmy z úroků ve výši 110,00 tis. Kč a ostatní příjmy ve výši 2.995,00 tis. Kč. Celkové skutečné příjmy Fondu ve formě nedaňových příjmů činily v roce 2008 34.113,48 tis. Kč, tzn. že plánované příjmy byly mírně překročeny o 0,63 %.

Největší část příjmů tvořily jako obvykle příjmy z pronájmu nemovitostí (položka 2131 a 2132 rozp. skladby) ve výši 30.232,05 tis. Kč, z toho příjmy z pronájmu budov (položka 2132) 29.878,05 tis. Kč, z pronájmu pozemku (položka 2131) 354,00 tis. Kč. Z toho nájemné za dům U ČMB činil 6.278,83 tis. Kč, za dům U Hybernů 12.437,14 tis. Kč, za

Národní dům (vč. pozemku) 11.341,74 tis. Kč a 50%-tní podíl z příjmů z pronájmu předmětů kulturní hodnoty od Ministerstva kultury činil 174,34 tis. Kč. Příjmy z pronájmu domu U ČMB a U Hybernů jsou předmětem zúčtování a odvodu do státního rozpočtu, příjmy za Národní dům jsou předmětem daně z příjmů. Rozpočtovaná výše příjmů z nájemného byla naplněna na 97,0 %.

Příjem z úroků z prostředků Fondu (položka 2141 rozp. skladby), uložených na běžném účtu u ČNB, činil 115,57 tis. Kč, skutečnost oproti rozpočtu je vyšší o 5,57 tis. Kč, tj. o 5,1 %. Přijaté sankční platby a vratky transferů (sek. položek 22) činí 214,28 tis. Kč, z toho 164,28 tis. Kč představuje vratka přeplatku daně z příjmů (položka 2222) a 50,00 tis. Kč představuje vrácenou dotaci z nerealizovaného projektu podpořeného z prostředků Fondu (položka 2229).

Ostatní nedaňové příjmy (položka 2329 skladby) v celkové částce 3.551,58 tis. Kč tvořily především příjmy z tzv. „odúmrť“ (1.327,30 tis. Kč), příjmy ze vstupného do domu U ČMB (1.218,16 tis. Kč), které zahrnuje příjmy od 4. čtvrtletí 2007 do 3. čtvrtletí 2008 a přijaté zálohy od nájemců na služby v domě U ČMB (1.006,12 tis. Kč), které jim budou vyúčtovány po obdržení konečných faktur od dodavatelů energií a služeb. Rozpočtovaná výše ostatních nedaňových příjmů ve výši 2.995,00 tis. Kč byla překročena o 18,6 %, přitom zejména u příjmů ze vstupného a u odúmrť jde o položky, jejichž výši nemůže Fond ovlivnit.

Na správu tzv. „odúmrť“, tj. autorských práv, která připadla státu dle autorského zákona má Fond uzavřeny smlouvy o zastupování s ochrannými autorskými organizacemi OSA, Dilia, Intergram a Gestor, jež pro něj vykonávají správu příjmů a za to obdrží dohodnutou odměnu.

## **Výdaje**

V rámci schváleného rozpočtu bylo plánováno použití zdrojů Fondu ve výši 40.400,00 tis. Kč, z toho jako běžné výdaje částka 27.400,00 tis. Kč a jako kapitálové výdaje částka 13.000,00 tis. Kč. Rozpočet byl konstruován jako nevyrovnaný, výdaje byly rozpočtovány vyšší o 6.500 tis. Kč než příjmy s ohledem na disponibilní zdroje Fondu z minulých let, kdy Fond s ohledem na neexistenci Rady Fondu a předpokládané ukončení své činnosti již neposkytoval prostředky na kulturní projekty. Skutečné celkové výdaje činily 35.905,95 tis. Kč, z toho běžné výdaje 11.646,70 tis. Kč a kapitálové výdaje 24.259,25 tis. Kč. Skutečné běžné výdaje tak představují plnění pouze na 42,5 % rozpočtu. Naproti tomu kapitálové výdaje byly oproti rozpočtu překročeny o 86,6 %, což bylo ovlivněno zejména skutečností, že v domě U Černé Matky Boží byla provedena instalace klimatizace, která byla nezbytná pro provozování expozice českého kubismu v letním období a dále byla provedena modernizace výtahů.

Objemově největší část výdajů Fondu byla vynaložena na neinvestiční a investiční činnosti spojené s údržbou, správou, provozováním, opravami, rekonstrukcemi a technickým zhodnocením všech tří nemovitostí Fondu. Celkem výdaje spojené s nemovitostmi Fondu činily 35.570,74 tis. Kč, což činí 99,1 % celkových výdajů Fondu.

Neinvestiční výdaje vztahující se k nemovitostem činily 11.311,49 tis. Kč. Výdaje na materiál, opravy a udržování (položky 5139 a 5171 rozp. skladby) činily 3.644,59 tis. Kč, největší část byla vynaložena formou věcného plnění nájemného na opravy Národního domu. Výdaje na elektrickou energii, plyn a vodu činily 1.068,68 tis. Kč (podseskupení položek

rozp. skladby 515) a byly uhrazeny za objekt U ČMB. Výdaje na nákup ostatních služeb vč. konzultačních, právních a poradenských služeb (část položky 5169 a 5166 rozp. skladby), které se týkaly nemovitostí, činily 4.902,37 tis. Kč a jsou z největší části tvořeny odměnou Národní galerii za provozování expozic a správu objektu U ČMB (3.830,00 tis. Kč). Zbylá část těchto výdajů pak představuje výdaje ke všem objektům Fondu na inženýrské služby, právní a daňové poradenství, odvoz odpadu a služby nakupované při provozu objektů. Na daních z nemovitostí za rok 2008 a zálohách daní z příjmů (položka 5362 rozp. skladby) bylo uhrazeno celkem 1.695,85 tis. Kč.

Investiční výdaje vztahující se k nemovitostem (položka 6121 rozp. skladby) činily 24.259,25 tis. Kč, z toho částka 12.437,14 tis. Kč byla započtena proti nájemnému jako úhrada nákladů vynaložených nájemcem při rekonstrukci domu U Hybernů, částka 11.236,92 tis. Kč představuje technické zhodnocení v domě U ČMB a 585,19 tis. Kč technické zhodnocení v Národním domě na Vinohradech formou věcného plnění nájemného.

Výdaje na služby peněžních ústavů, služby zpracování dat a výdaje na správu tzv. odúmrťí podle autorského zákona a ostatní služby (položka 5163 a část položek 5166, 5168, 5169 rozp. skladby) činily 335,21 tis. Kč.

### **Dlouhodobý hmotný a nehmotný majetek Fondu**

Celková hodnota dlouhodobého hmotného a nehmotného majetku, kterým je Fond příslušný hospodařit, činí ke konci roku 2008 290.670,73 tis. Kč. Z toho hodnota dlouhodobého hmotného majetku Fondu činí 290.665,07 tis. Kč a je tvořena převážně 3 nemovitostmi v příslušnosti hospodaření Fondu (objekt U Černé Matky Boží, objekt U Hybernů a Národní dům na Vinohradech – celkem 286.855,36 tis. Kč) a z menší části drobným majetkem a soubory věcí pořízenými pro expozice v domě U ČMB a Národním domě (2.122,23 tis. Kč). Hodnota dlouhodobého nehmotného majetku činí 5,66 tis. Kč a je tvořena používaným softwarovým programem účetnictví JASU, na kterém je zpracováváno účetnictví Fondu. Fond nedisponuje dlouhodobým finančním majetkem (akcie, podíly apod.).

Oproti počátečnímu stavu dlouhodobého hmotného majetku k 1.1.2008 ve výši 277.661,73 tis. Kč došlo k navýšení o 13.003,34 tis. Kč vlivem provedeného technického zhodnocení v domě u ČMB (11.236,92 tis. Kč - instalace klimatizace, modernizace výtahů, zvýšení příkonu el. energie) a v Národním domě na Vinohradech (střecha 1.687,47 tis. Kč a telefonní a datové rozvody 78,94 tis. Kč) O jednotlivých nemovitostech viz níže.

Objekt U Černé Matky Boží se skládá z budovy a pozemku, jejich pořizovací cena činila ke konci roku 2008 22.059,11 tis. Kč. Celý objekt U ČMB je svěřen na základě smlouvy do správy Národní galerie v Praze, která ve 2. až 5. patře objektu vybudovala a provozuje pro Fond expozici českého kubismu včetně proměnných doprovodných výstav. Zahájení expozice proběhlo na konci listopadu 2003, příjmy ze vstupného jsou příjmem Fondu a podléhají dani z příjmů. Část objektu v přízemí a suterénu je pronajata za komerční nájemné společnosti Mestra Praha, která zde provozuje prodejnu značkových sportovních oděvů a doplňků. Další část prostor v přízemí je pronajata firmě Statistrade s.r.o. za účelem prodeje kubistických aj. uměleckých předmětů. Prostory v 1. patře objektu zrekonstruovala společnost baba s.r.o. na kubistickou kavárnu, která byla otevřena na počátku dubna 2005. Kromě toho je od listopadu 2005 pro objekt uzavřena smlouva o umístění zařízení se společností CentroNet s.r.o., která má v objektu umístěné telekomunikační zařízení a za toto Fondu hradí symbolický poplatek a spotřebovanou elektrickou energii.



Objekt U Hybernů se rovněž skládá z budovy a pozemku, jejich cena ke konci roku 2008 činí po provedeném technickém zhodnocení 210.878,89 tis. Kč. Dům U Hybernů je pronajat společnosti Hybernia a. s., která zajistila rekonstrukci na muzikálové divadlo, přičemž dle nájemní smlouvy má Fond uhradit hodnotu provedené rekonstrukce a Hybernia, a.s. splácet nájem. V souladu s uzavřenou nájemní smlouvou je hodnota rekonstrukce hrazena formou vzájemného zápočtu pohledávek a závazků a to po dobu následujících cca 13 let (při dnešní výši nájemného bez zohlednění inflace v následujících letech). Vzhledem k tomu, že s Hybernia, a.s. nedošlo k jiné dohodě o výši hodnoty rekonstrukce, byla do účetní evidence jako dokončený hmotný majetek zavedena smluvní hodnota rekonstrukce ve výši 200.000,00 tis. Kč dle platné nájemní smlouvy. Tato hodnota zahrnuje 1. etapu rekonstrukce ve výši 38.000,00 tis. Kč, tato část hodnoty rekonstrukce byla v průběhu roku 2008 již v plné výši uhrazena (formou zápočtu pohledávky z nájemného proti závazku na úhradu technického zhodnocení) a 2. etapu rekonstrukce ve výši 162.000,00 tis. Kč, ze které bylo uhrazeno (opět formou zápočtu pohledávky z nájemného proti závazku na úhradu technického zhodnocení) 1.816,57 tis. Kč. Dosud nesplacená hodnota rekonstrukce k 31.12.2008 činí 160.183,43 tis. Kč.

V roce 2004 Fond nabyl bezúplatně příslušnost hospodaření k nemovitosti Národní dům – kulturní dům železničářů na Vinohradech vč. pozemku. Pořizovací cena této nemovitosti vč. pozemku činí po provedeném technickém zhodnocení v roce 2008 53.917,36 tis. Kč. V prosinci 2008 byla uzavřena nová nájemní smlouva s touto společností, ve které je stanovena doba nájmu do 31.12.2015 a která nahradila předchozí nájemní smlouvu z roku 1991. V této smlouvě je sjednán obdobný princip, kdy polovina sjednaného nájemného je použita na úhradu nákladů na opravy a technické zhodnocení objektu formou věcného plnění nájemného, zbylá část je hrazena ve finančním plnění a přijaté nájemné v jakékoliv podobě podléhá dani z příjmů.

### **Pohledávky Fondu**

K 31. 12. 2008 Fond vykazuje pohledávky v celkové výši 3.536,13 tis. Kč. Jedná se o pohledávky z předchozích let a z běžného roku při činnosti Fondu, které jsou postupně vypořádávány. Podrobnosti o pohledávkách viz Příloha účetní závěrky, část 1. a 3.

### **Závazky Fondu**

Ke konci roku 2008 Fond vykazuje krátkodobé závazky v celkové výši 3.323,20 tis. Kč. Veškeré závazky Fondu jsou závazky z běžné činnosti, které budou postupně vypořádány. Fond nemá žádné vlastní zaměstnance a proto nemá žádné závazky pojistného na sociální zabezpečení a příspěvky na státní politiku zaměstnanosti, ani zdravotní pojištění. Vůči místně příslušnému finančnímu úřadu nemá Fond rovněž evidovány daňové nedoplatky po splatnosti. Dlouhodobý závazek na úhradu rekonstrukce domu U Hybernů činil k 31.12.2008 160.183,43 tis. Kč a je postupně hrazen formou zápočtu proti nájemnému v tomto objektu.

Podrobněji o závazcích viz Příloha účetní závěrky, část. 1. a 3.

Mimoúčetně je evidován závazek k úhradě dosud neodepsaného technického zhodnocení Národního domu na Vinohradech uhrazeného dříve nájemcem ve výši 899,79 tis. Kč.

### **Finanční prostředky**

Fond má zřízen běžný účet u ČNB Praha. Počáteční stav prostředků na tomto účtu k 1.1.2008 činil 27.138 tis. Kč a konečný zůstatek k 31.12.2008 činil 25.345,53 tis. Kč. Vklad je úročen běžnou úrokovou sazbou, která v průběhu celého roku 2008 činila 0,5 % p.a.

Fond nemá žádné jiné vklady u bank a nevykazuje úvěrové zatížení.

ORGANIZACE: 45806985

## ROZVAHA ( B I L A N C E )

Název nadřízeného orgánu

č. 1 k vyhlášce č. 505/2002 Sb. (v tis. Kč na dvě desetinná místa)  
s účinností pro organizační složky  
státu, státní fondy, územní  
samosprávné celky a příspěvkové  
organizace

Sestavená k 31.12.2008

Název, sídlo a právní forma  
účetní jednotky:

Státní fond kultury České  
republiky  
Maltézské náměstí 471/1  
110 00 Praha 1  
STÁTNÍ FOND

IČO
45806985

## AKTIVA

Název položky	Účet	Pol. číslo	Stav k 01.01.	Stav k 31.12.2008
			1	2
<b>A. Stálá aktiva</b> součet položek 9+15+26+33+41+206		01	277 667,39	290 670,73
Dlouhodobý nehmotný majetek				
- Nehmotné výsledky výzkumu a vývoje	(012)	02	0,00	0,00
- Software	(013)	03	0,00	0,00
- Ocenitelná práva	(014)	04	0,00	0,00
- Drobný dlouhodobý nehmotný majetek	(018)	05	5,66	5,66
- Ostatní dlouhodobý nehmotný majetek	(019)	06	0,00	0,00
- Nedokončený dlouhodobý nehmotný majetek	(041)	07	0,00	0,00
- Poskytnuté zálohy na dlouhodobý nehmotný majetek	(051)	08	0,00	0,00
Dlouhodobý nehmotný majetek celkem součet položek 2 až 8		09	5,66	5,66
2. Oprávky k dlouhodobému nehmotnému majetku				
- Oprávky k nehmotným výsledkům výzkumu a vývoje	(072)	10	0,00	0,00
- Oprávky k softwaru	(073)	11	0,00	0,00
- Oprávky k ocenitelným právům	(074)	12	0,00	0,00
- Oprávky k drobnému dlouhodobému nehmotnému majetku	(078)	13	0,00	0,00
- Oprávky k ostatnímu dlouhodobému nehmotnému majetku	(079)	14	0,00	0,00
Oprávky k dlouhodobému nehmotnému majetku celkem součet položek 10 až 14		15	0,00	0,00
3. Dlouhodobý hmotný majetek				
- Pozemky	(031)	16	10 997,44	10 997,44
- Umělecká díla a předměty	(032)	17	0,00	0,00
- Stavby	(021)	18	264 542,05	275 857,92
- Samostatné movité věci a soubory movitých věcí	(022)	19	1 328,37	1 328,37
- Pěstíelské celky trvalých porostů	(025)	20	0,00	0,00
- Základní stádo a tažná zvířata	(026)	21	0,00	0,00
- Drobný dlouhodobý hmotný majetek	(028)	22	793,87	793,87
- Ostatní dlouhodobý hmotný majetek	(029)	23	0,00	0,00
- Nedokončený dlouhodobý hmotný majetek	(042)	24	0,00	1 687,47
- Poskytnuté zálohy na dlouhodobý hmotný majetek	(052)	25	0,00	0,00
Dlouhodobý hmotný majetek celkem součet položek 16 až 25		26	277 661,73	290 665,07
4. Oprávky k dlouhodobému hmotnému majetku				
- Oprávky ke stavbám	(081)	27	0,00	0,00
- Oprávky k samostatným movitým věcem a souborům movitých věcí	(082)	28	0,00	0,00
- Oprávky k pěstíelským celkům trvalých porostů	(085)	29	0,00	0,00
- Oprávky k základnímu stádu a tažným zvířatům	(086)	30	0,00	0,00
- Oprávky k drobnému dlouhodobému hmotnému majetku	(088)	31	0,00	0,00
- Oprávky k ostatnímu dlouhodobému hmotnému majetku	(089)	32	0,00	0,00
Oprávky k dlouhodobému hmotnému majetku celkem součet položek 27 až 32		33	0,00	0,00

Název položky	Účet	Pol. číslo	Stav k 01.01.	Stav k 31.12.2008
			1	2
5. Dlouhodobý finanční majetek				
- Majetkové účasti v osobách s rozhodujícím vlivem	(061)	34	0,00	0,00
- Majetkové účasti v osobách s podstatným vlivem	(062)	35	0,00	0,00
- Dlužné cenné papíry držané do splatnosti	(063)	36	0,00	0,00
- Půjčky osobám ve skupině	(066)	37	0,00	0,00
- Ostatní dlouhodobé půjčky	(067)	38	0,00	0,00
- Ostatní dlouhodobý finanční majetek	(069)	39	0,00	0,00
- Pořizovaný dlouhodobý finanční majetek	(043)	40	0,00	0,00
Dlouhodobý finanční majetek celkem součet položek 34 až 40		41	0,00	0,00
6. Majetek převzatý k privatizaci				
Majetek převzatý k privatizaci	(064)	204	0,00	0,00
Majetek převzatý k privatizaci v pronájmu	(065)	205	0,00	0,00
Majetek převzatý k privatizaci celkem součet položek 204 a 205		206	0,00	0,00
B. Oběžná aktiva součet položek 51+75+89+119+124		42	29 667,34	28 881,67
1. Zásoby				
- Materiál na skladě	(112)	43	0,00	0,00
- Pořízení materiálu a Materiál na cestě	(111 nebo 119)	44	0,00	0,00
- Nedokončená výroba	(121)	45	0,00	0,00
- Polotovary vlastní výroby	(122)	46	0,00	0,00
- Výrobky	(123)	47	0,00	0,00
- Zvířata	(124)	48	0,00	0,00
- Zboží na skladě	(132)	49	0,00	0,00
- Pořízení zboží a Zboží na cestě	(131 nebo 139)	50	0,00	0,00
Zásoby celkem součet položek 43 až 50		51	0,00	0,00
2. Pohledávky				
- Odběratelé	(311)	52	0,00	0,00
- Směnky k inkasu	(312)	53	0,00	0,00
- Pohledávky za eskontované cenné papíry	(313)	54	0,00	0,00
- Poskytnuté provozní zálohy	(314)	55	326,79	316,40
- Pohledávky za rozpočtové příjmy	(315)	56	0,00	0,00
- Ostatní pohledávky	(316)	57	0,00	0,00
- Pohledávky zaniklé ČKA	(317)	214	0,00	0,00
- Pohledávky z výběru daní a cel	(318)	215	0,00	0,00
Součet položek 52 až 57, 214 a 215		58	326,79	316,40
- Pohledávky za účastníky sdružení	(358)	59	0,00	0,00
- Sociální zabezpečení a zdravotní pojištění	(336)	60	0,00	0,00
- Daň z příjmů	(341)	61	1 770,28	1 598,90
- Ostatní přímé daně	(342)	62	0,00	0,00
- Daň z přidané hodnoty	(343)	63	0,00	0,00
- Ostatní daně a poplatky	(345)	64	0,00	0,00
- Pohledávky z pevných termínových operací a opcí	(373)	65	0,00	0,00
Součet položek 61 až 64		66	1 770,28	1 598,90
- Pohledávky v zahraničí	(371)	207	0,00	0,00
- Pohledávky tuzemské	(372)	208	0,00	0,00
součet položek 207 a 208		209	0,00	0,00
- Nároky na dotace a ostatní zúčtování se státním rozpočtem	(346)	67	0,00	0,00
- Nároky na dotace a ostat. zúčtování s rozpočtem územ. samospr. celků (348)		68	0,00	0,00
Součet položek 67 a 68		69	0,00	0,00
- Pohledávky za zaměstnanci	(335)	70	0,00	0,00
- Pohledávky z vydaných dluhopisů	(375)	71	0,00	0,00
- Jiné pohledávky	(378)	72	432,27	1 620,83
- Opravná položka k pohledávkám	(391)	73	0,00	0,00
Součet položek 70 až 73		74	432,27	1 620,83
Pohledávky celkem součet položek 58+59+60+65+66+209+69+74		75	2 529,34	3 536,13

Název položky	Účet	Pol. číslo	Stav k 01.01.	Stav k 31.12.2008
			1	2
3. Finanční majetek				
- Pokladna	(261)	76	0,00	0,00
- Peníze na cestě	(+/- 262)	77	0,00	0,00
- Ceníny	(263)	78	0,00	0,00
Součet položek 76 až 78		79	0,00	0,00
- Běžný účet	(241)	80	0,00	0,00
- Běžný účet fondu kulturních a sociálních potřeb	(243)	81	0,00	0,00
- Ostatní běžné účty	(245)	82	0,00	0,00
- Vklady v zahraniční měně v tuzemských bankách	(246)	210	0,00	0,00
- Účty spravovaných prostředků	(247)	216	0,00	0,00
- Souhrnné účty	(248)	217	0,00	0,00
- Účty pro sdílení daní, cel a dělené správy	(249)	218	0,00	0,00
Součet položek 80 až 82 a 210,216,217 a 218		83	0,00	0,00
- Majetkové cenné papíry k obchodování	(251)	84	0,00	0,00
- Dlužné cenné papíry k obchodování	(253)	85	0,00	0,00
- Ostatní cenné papíry	(256)	86	0,00	0,00
- Pořízení krátkodobého finančního majetku	(259)	87	0,00	0,00
Součet položek 84 až 87		88	0,00	0,00
Finanční majetek celkem součet položek 79+83+88		89	0,00	0,00
4. Účty rozpočtového hospodaření a další účty mající vztah k rozpočt. hospodaření a účty mimorozpočtových prostředků				
- Základní běžný účet	(231)	90	0,00	0,00
- Vkladový výdajový účet	(232)	91	X	0,00
- Příjmový účet	(235)	92	X	0,00
- Běžné účty peněžních fondů	(236)	93	0,00	0,00
- Běžné účty státních fondů	(224)	94	27 138,00	25 345,54
- Běžné účty finančních fondů	(225)	95	0,00	0,00
Součet položek 90 až 95		96	27 138,00	25 345,54
- Poskytnuté dotace organizačním složkám státu	(202)	97	X	0,00
- Poskytnuté dotace vkladovému výdajovému účtu	(212)	98	X	0,00
- Poskytnuté příspěvky a dotace příspěvkovým organizacím	(203)	99	X	0,00
- Poskytnuté dotace ostatním subjektům	(204)	100	X	0,00
- Poskytnuté příspěvky a dotace příspěvkovým organizacím	(213)	101	X	0,00
- Poskytnuté dotace ostatním subjektům	(214)	102	X	0,00
Součet položek 97 až 102		103	0,00	0,00
- Poskytnuté návratné finanční výpomoci mezi rozpočty	(271)	104	0,00	0,00
- Poskytnuté přechodné výpomoci příspěvkovým organizacím	(273)	105	0,00	0,00
- Poskytnuté přechodné výpomoci podnikatelským subjektům	(274)	106	0,00	0,00
- Poskytnuté přechodné výpomoci ostatním organizacím	(275)	107	0,00	0,00
- Poskytnuté přechodné výpomoci fyzickým osobám	(277)	108	0,00	0,00
Součet položek 104 až 108		109	0,00	0,00
- Limity výdajů	(221)	110	X	0,00
- Zúčtování výdajů územních samosprávných celků	(218)	111	X	0,00
- Materiální náklady	(410)	112	X	0,00
- Služby a náklady výrobní povahy	(420)	113	X	0,00
- Cestovné a ostatní výplaty fyzickým osobám	(430)	114	X	0,00
- Mzdové a ostatní osobní náklady	(440)	115	X	0,00
- Dávky sociálního zabezpečení	(450)	116	X	0,00
- Manka a škody	(460)	117	X	0,00
- Úroky	(471)	219	X	0,00
- Penále a poplatky	(472)	220	X	0,00
- Kursové ztráty	(473)	221	X	0,00
- Finanční náklady	(474)	222	X	0,00
Součet položek 112 až 117 a 219 až 222		118	0,00	0,00
Prostředky rozpočt.hospodaření celkem součet pol. 96+103+109+110+111+118		119	27 138,00	25 345,54

Název položky	Účet	Pol. číslo	Stav k 01.01.	Stav k 31.12.2008
			1	2
5. Přechodné účty aktivní				
- Náklady příštích období	(381)	120	0,00	0,00
- Příjmy příštích období	(385)	121	0,00	0,00
- Kurzové rozdíly aktivní	(386)	122	0,00	0,00
- Dohadné účty aktivní	(389)	123	0,00	0,00
Přechodné účty aktivní celkem součet položek 120 až 123		124	0,00	0,00
AKTIVA CELKEM součet položek 01+42		125	307 334,73	319 552,40



## PASIVA

Název položky	Účet	Pol. číslo	Stav k 01.01.	Stav k 31.12.2008
			1	2
c. Vlastní zdr. krytí stálých a oběž. aktiv celk. 130+131+213+138+141+151+158		126	133 302,04	156 045,77
1. Majetkové fondy a zvláštní fondy				
- Fond dlouhodobého majetku	(901)	127	277 667,39	288 983,26
- Fond oběžných aktiv	(902)	128	0,00	0,00
- Fond hospodářské činnosti	(903)	129	0,00	0,00
- Osaňovací rozdíly z přecenění majetku a závazků	(+/-909)	130	0,00	0,00
Majetkové fondy celkem součet položek 127 až 129		131	277 667,39	288 983,26
- Fond privatizace	(904)	211	0,00	0,00
- Ostatní fondy	(905)	212	0,00	0,00
Součet položek 211 a 212		213	0,00	0,00
2. Finanční a peněžní fondy				
- Fond odměn	(911)	132	0,00	0,00
- Fond kulturních a sociálních potřeb	(912)	133	0,00	0,00
- Fond rezervní	(914)	134	0,00	0,00
- Fond reprodukce majetku	(916)	135	0,00	0,00
- Peněžní fondy	(917)	136	0,00	0,00
- Jiné finanční fondy	(918)	137	0,00	0,00
Finanční a peněžní fondy celkem součet položek 132 až 137		138	0,00	0,00
3. Zvláštní fondy organizačních složek státu				
- Státní fondy	(921)	139	- 144 365,35	- 132 937,49
- Ostatní zvláštní fondy	(922)	140	0,00	0,00
- Fondy Evropské unie	(924)	203	0,00	0,00
Zvláštní fondy organizačních složek státu celkem součet pol. 139, 140 a 203		141	- 144 365,35	- 132 937,49
4. Zdroje krytí prostředků rozpočtového hospodaření				
- Financování výdajů organizačních složek státu	(201)	142	X	0,00
- Financování výdajů územních samosprávných celků	(211)	143	X	0,00
- Bankovní úvěry k limitům organizačních složek státu	(223)	144	X	0,00
- Vyúčtování rozpočt. příjmů z běžné činnosti org. složek státu	(205)	145	X	0,00
- Vyúčtování rozpočt. příjmů z běžné činnosti územ. samospr. celků	(215)	146	X	0,00
- Vyúčtování rozpočt. příjmů z finančního majetku OSS	(206)	147	X	0,00
- Vyúčtování rozpočt. příjmů z finančního majetku ÚSC	(216)	148	X	0,00
- Zúčtování příjmů územních samosprávných celků	(217)	149	X	0,00
- Přijaté návratné finanční výpomoci mezi rozpočty	(272)	150	0,00	0,00
Zdroje krytí prostředků rozpoč. hospodaření celkem součet pol. 142 až 150		151	0,00	0,00
5. Výsledek hospodaření				
a) z hospodářské činnosti územních samosprávných celků				
a) činnosti příspěvkových organizací			X	0,00
- Výsledek hospodaření běžného účetního období	(+/- 963)	152		0,00
- Nerozdělený zisk, neuhrazená ztráta minulých let	(+/- 932)	153	0,00	0,00
- Výsledek hospodaření ve schvalovacím řízení	(+/- 931)	154	0,00	0,00
b) Převod zúčtování příjmů a výdajů z minulých let	(+/- 933)	155	0,00	0,00
c) Saldo výdajů a nákladů	(+/- 964)	156	0,00	0,00
d) Saldo příjmů a výnosů	(+/- 965)	157	0,00	0,00
Součet položek 152 až 157		158	0,00	0,00
D. Cizí zdroje součet položek 160+166+189+196+201		159	174 032,70	163 506,63
1. Rezervy				
- Rezervy zákonné	(941)	160	0,00	0,00
2. Dlouhodobé závazky				
- Vydané dluhopisy	(953)	161	0,00	0,00
- Závazky z pronájmu	(954)	162	0,00	0,00
- Dlouhodobé přijaté zálohy	(955)	163	0,00	0,00
- Dlouhodobé směnky k úhradě	(958)	164	0,00	0,00
- Ostatní dlouhodobé závazky	(959)	165	162 000,00	160 183,43
Dlouhodobé závazky celkem součet položek 161 až 165		166	162 000,00	160 183,43

Název položky	Účet	Pol. číslo	Stav k 01.01.	Stav k 31.12.2008
			1	2
3. Krátkodobé závazky			972,92	2 384,00
- Dodavatelé	(321)	167		
- Směnky k úhradě	(322)	168	0,00	0,00
- Přijaté zálohy	(324)	169	439,20	939,20
- Ostatní závazky	(325)	170	0,00	0,00
- Závazky zaniklé ČKA	(326)	223	0,00	0,00
- Přijaté zálohy daní	(327)	224	0,00	0,00
- Závazky z výběru daní a cel	(328)	225	0,00	0,00
- Závazky ze sdílení daní a cel	(329)	226	0,00	0,00
- Závazky z pevných termínových operací a opcí	(373)	171	0,00	0,00
Součet položek 167 až 171 a 223 až 226		172	1 412,12	3 323,20
- Závazky z upsaných nesplacených cenných papírů a podílů	(367)	173	0,00	0,00
- Závazky k účastníkům sdružení	(368)	174	0,00	0,00
Součet položek 173 a 174		175	0,00	0,00
- Zaměstnanci	(331)	176	0,00	0,00
- Ostatní závazky vůči zaměstnancům	(333)	177	0,00	0,00
Součet položek 176 a 177		178	0,00	0,00
- Závazky ze sociálního zabezpečení a zdravotního pojištění	(336)	179	0,00	0,00
- Daň z příjmů	(341)	180	0,00	0,00
- Ostatní přímé daně	(342)	181	0,00	0,00
- Daň z přidané hodnoty	(343)	182	0,00	0,00
- Ostatní daně a poplatky	(345)	183	0,00	0,00
Součet položek 180 až 183		184	0,00	0,00
- Vypořádání přeplatků dotací a ostatních závazků se st. rozpočtem	(347)	185	0,00	0,00
- Vypořádání přeplatků dotací a ostatních závazků s rozpočtem územních samosprávných celků	(349)	186	0,00	0,00
Součet položek 185 a 186		187	0,00	0,00
- Jiné závazky	(379)	188	10 620,58	0,00
Krátkodobé závazky celkem součet položek 172+175+178+179+184+187+188		189	12 032,70	3 323,20
4. Bankovní úvěry a půjčky			0,00	0,00
- Dlouhodobé bankovní úvěry	(951)	190	0,00	0,00
- Krátkodobé bankovní úvěry	(281)	191	0,00	0,00
- Eskontované krátkodobé dluhopisy (směnky)	(282)	192	0,00	0,00
- Vydané krátkodobé dluhopisy	(283)	193	0,00	0,00
- Ostatní krátkodobé závazky (finanční výpomoci)	(289)	194	0,00	0,00
Součet položek 193 a 194		195	0,00	0,00
Bankovní úvěry a půjčky celkem součet položek 190+191+192+195		196	0,00	0,00
5. Přechnodné účty pasivní			0,00	0,00
- Výdaje příštích období	(383)	197	0,00	0,00
- Výnosy příštích období	(384)	198	0,00	0,00
- Kurzové rozdíly pasivní	(387)	199	0,00	0,00
- Dohadné účty pasivní	(389)	200	0,00	0,00
Přechnodné účty pasivní celkem součet položek 197 až 200		201	0,00	0,00
PASIVA CELKEM součet položek 126+159		202	307 334,74	319 552,40

Odesláno dne: 13-02-2009 Razítko: Státní fond kultury České republiky Podpis odpovědné osoby: Podpis osoby odpovědné za sestavení: Okamžik sestavení: 12.02.2009, 11:37:44

13-02-2009 Státní fond kultury  
České republiky  
Maltézské náměstí 1  
118 01 Praha 1, Ústale Sv. Svatopluka

Telefon:  
257 085 246



Ministerstvo financí ČR  
schváleno č.j. 111/138 224/2002  
Vykazující jednotka doručí výkaz  
podle pokynů MF ČR

Rok	Měsíc	IČO
2008	13	45806985

VÝKAZ PRO PRŮBĚŽNÉ HODNOCENÍ PLNĚNÍ ROZPOČTU SPRÁVCŮ KAPITOL,  
JIMI ZŘÍZENÝCH ORGANIZAČNÍCH SLOŽEK STATU A  
STÁTNIÍCH FONDŮ

Tisk:  
12.02.2009  
11:38:36

Fin 2-04 U

Sestavený k 31.12.2008  
(v tisících Kč na dvě desetinná místa)

Název nadřízeného orgánu:

Název a sídlo účetní jednotky: Státní fond kultury České republiky, Maltézské náměstí 471/1, 110 00 Praha 1

I. Rozpočtové příjmy

Paragraf	Položka	Schválený rozpočet	Rozpočet po změnách	Výsledek od počátku roku
a	b	1	2	3
0000	2131	0,00	0,00	354,00
0000	2132	30 795,00	30 795,00	29 878,05
0000	213	30 795,00	30 795,00	30 232,05
0000	2141	110,00	110,00	115,57
0000	214	110,00	110,00	115,57
0000	21	30 905,00	30 905,00	30 347,62
0000	2222	0,00	0,00	164,28
0000	2229	0,00	0,00	50,00
0000	222	0,00	0,00	214,28
0000	22	0,00	0,00	214,28
0000	2329	2 995,00	2 995,00	3 551,58
0000	232	2 995,00	2 995,00	3 551,58
0000	23	2 995,00	2 995,00	3 551,58
0000	2	33 900,00	33 900,00	34 113,48
0000	5010	0,00	0,00	0,00
0000	501	0,00	0,00	0,00
0000	50	0,00	0,00	0,00
0000	5	0,00	0,00	0,00
0000		33 900,00	33 900,00	34 113,48
<b>CELKEM</b>		<b>33 900,00</b>	<b>33 900,00</b>	<b>34 113,48</b>

II. Rozpočtové výdaje

Paragraf	Položka	Schválený rozpočet	Rozpočet po změnách	Výsledek od počátku roku
a	b	1	2	3
3319	5139	0,00	0,00	10,84
3319	513	0,00	0,00	10,84
3319	5151	100,00	100,00	82,98
3319	5153	400,00	400,00	125,18
3319	5154	500,00	500,00	860,52
3319	515	1 000,00	1 000,00	1 068,68
3319	5163	2,00	2,00	2,06
3319	5166	1 000,00	1 000,00	114,07
3319	5168	135,00	135,00	100,64
3319	5169	7 453,00	7 453,00	5 020,81
3319	516	8 590,00	8 590,00	5 237,58
3319	5171	16 300,00	16 300,00	3 633,75
3319	5175	10,00	10,00	0,00
3319	517	16 310,00	16 310,00	3 633,75
3319	51	25 900,00	25 900,00	9 950,85
3319	5362	1 500,00	1 500,00	1 695,85
3319	536	1 500,00	1 500,00	1 695,85

3319	53	1 500,00	1 500,00	1 695,85
3319	5	27 400,00	27 400,00	11 646,70
3319	6121	13 000,00	13 000,00	24 259,25
3319	612	13 000,00	13 000,00	24 259,25
3319	61	13 000,00	13 000,00	24 259,25
3319	6	13 000,00	13 000,00	24 259,25
3319		40 400,00	40 400,00	35 905,95
<b>CELKEM</b>		40 400,00	40 400,00	35 905,95
0000	8115	6 500,00	6 500,00	0,00
0000	8115	0,00	0,00	1 792,47
0000	811	6 500,00	6 500,00	1 792,47
0000	81	6 500,00	6 500,00	1 792,47
0000	8	6 500,00	6 500,00	1 792,47
0000		6 500,00	6 500,00	1 792,47
<b>CELKEM</b>		6 500,00	6 500,00	1 792,47

### III.Rekapitulace příjmů, výdajů, financování a jejich konsolidace

Název	číslo řádku	Schválený rozpočet	Rozpočet po změnách	Výsledek od počátku roku
text	r	31	32	33
<b>Příjmy celkem</b>	<b>3010</b>	33 900,00	33 900,00	34 113,48
Třída 1 - Daňové příjmy	3011	0,00	0,00	0,00
Třída 2 - Nedaňové příjmy	3012	33 900,00	33 900,00	34 113,48
Třída 3 - Kapitálové příjmy	3013	0,00	0,00	0,00
Třída 4 - Přijaté transfery	3014	0,00	0,00	0,00
<b>Konsolidace příjmů</b>	<b>3020</b>	0,00	0,00	0,00
4133 - Převody z vlastních rezervních fondů (jiných než OSS)	3021	0,00	0,00	0,00
4134 - Převody z rozpočtových účtů	3022	0,00	0,00	0,00
4135 - Převody z rezervních fondů OSS	3023	0,00	0,00	0,00
4136 - Převody z jiných fondů OSS	3024	0,00	0,00	0,00
4139 - Ostatní převody z vlastních fondů	3025	0,00	0,00	0,00
<b>Příjmy celkem po konsolidaci</b>	<b>3050</b>	33 900,00	33 900,00	34 113,48
<b>Výdaje celkem</b>	<b>3060</b>	40 400,00	40 400,00	35 905,95
Třída 5 - Běžné výdaje	3061	27 400,00	27 400,00	11 646,70
Třída 6 - Kapitálové výdaje	3062	13 000,00	13 000,00	24 259,25
<b>Konsolidace výdajů</b>	<b>3070</b>	0,00	0,00	0,00
5344 - Převody vlastním rezervním fondům	3071	0,00	0,00	0,00
5345 - Převody vlastním rozpočtovým účtům	3072	0,00	0,00	0,00
5346 - Převody do fondů OSS	3073	0,00	0,00	0,00
5349 - Převody vlastním fondům j.n.	3074	0,00	0,00	0,00
6361 - Investiční převody do rezerv. fondu	3075	0,00	0,00	0,00
<b>Výdaje celkem po konsolidaci</b>	<b>3090</b>	40 400,00	40 400,00	35 905,95
<b>Saldo příjmů a výdajů po konsolidaci</b>	<b>3100</b>	-6 500,00	-6 500,00	-1 792,47
<b>Třída 8 - Financování</b>	<b>3200</b>	6 500,00	6 500,00	1 792,47
<b>Saldo příjmů a výdajů před konsolidací</b>	<b>3300</b>	-6 500,00	-6 500,00	-1 792,47

Stavy a obraty na bankovních účtech

Název bankovního účtu	č.ř.	Počáteční stav	Stav ke konci vykazov. období	Změna stavu bankovních účtů
text	r	41	42	43
Rezervní fond	4001	0,00	0,00	0,00
Ostatní vkladové bankovní účty	4002	0,00	0,00	0,00
Vkladové účty celkem	4010	0,00	0,00	0,00
Bankovní účty k limitům OSS	4020	X	0,00	X
Příjmový účet	4030	X	0,00	0,00
Bank. účty stát. fondu celkem	4040	27 138,00	25 345,53	1 792,47

ORGANIZACE: 45806985

## PŘÍLOHA

Název nadřízeného orgánu

...loha č. 3 k vyhlášce č. 505/2002 Sb. (v tis. Kč na dvě desetinná místa)  
s účinností pro organizační složky  
státu, státní fondy, územní  
samosprávné celky a příspěvkové  
organizace  
Část 2 (§ 24 odst. 3 vyhlášky č. 505/2002 Sb.)

Sestavený k 31.12.2008

Název, sídlo a právní forma  
účetní jednotky:  
Státní fond kultury České  
republiky  
Maltézské náměstí 471/1  
110 00 Praha 1  
STÁTNÍ FOND

IČO
45806985

Název položky	Pol. číslo	Stav k 01.01.	Stav k 31.12.2008
		1	2
Dotace celkem na dlouhod. majetek ze státního rozpočtu (z AÚ k účtu 346)	1	0,00	0,00
z toho: systémové dotace na dlouhodobý majetek	2	0,00	0,00
z toho na: výzkum a vývoj	3	0,00	0,00
vzdělávání pracovníků	4	0,00	0,00
informatiku	5	0,00	0,00
individuální dotace na jmenovité akce	6	0,00	0,00
Přijaté prostředky ze zahraničí na dlouhodobý majetek (z AÚ k účtu 916)	7	0,00	0,00
Přijaté dotace celkem na dlouhodobý majetek z rozp. ÚSC (z AÚ k účtu 348)	8	0,00	0,00
Přijaté příspěvky a dotace na provoz ze st. rozpočtu (z AÚ k účtu 691)	9	0,00	0,00
z toho: přijaté příspěvky na provoz od zřizovatele (z AÚ k účtu 691)	10	0,00	0,00
z toho na: výzkum a vývoj	11	0,00	0,00
vzdělávání pracovníků	12	0,00	0,00
informatiku	13	0,00	0,00
přijaté dotace na neinvestiční náklady související s fin. prog. evid. v ISPROFIN od zřizovatele (z AÚ k účtu 691)	14	0,00	0,00
přijaté prostředky na výzkum a vývoj od poskytovatelů jiných než od zřizovatele (z AÚ k účtu 691)	15	0,00	0,00
Přijaté prostředky na výzkum a vývoj z rozpočtu ÚSC (z AÚ k účtu 691)	16	0,00	0,00
Přij. prostř. na výzkum a vývoj od příjemců účel. podpory (z AÚ k účtu 691)	17	0,00	0,00
Přijaté prostředky na provoz ze zahraničí (z AÚ k účtu 691)	18	0,00	0,00
Přijaté přísp. a dotace celkem na provoz z rozpočtu ÚSC (z AÚ k účtu 691)	19	0,00	0,00
Přijaté příspěvky a dotace na provoz z rozpočtu st. fondů (z AÚ k účtu 691)	50	0,00	0,00
Přijaté dotace celkem na dlouhodobý majetek z rozpočtu st. fondů	51	0,00	0,00
Poskyt. návratné fin. výpomoci mezi rozpočty-krajskému úřadu (účet 271)	20	0,00	0,00
Poskyt. návratné fin. výpomoci mezi rozpočty-obcí (účet 271)	21	0,00	0,00
Přijaté návratné fin. výpomoci mezi rozpočty-ze st. rozpočtu (účet 272)	22	0,00	0,00
Přijaté návratné fin. výpomoci mezi rozpočty-od kraj. úřadu (účet 272)	23	0,00	0,00
Přijaté návratné fin. výpomoci mezi rozpočty-od obce (účet 272)	24	0,00	0,00
Přijaté návratné fin. výpomoci mezi rozpočty-od st. fondů (účet 272)	25	0,00	0,00
Přijaté návratné fin. výpomoci mezi rozpočty-od ost. veřej. rozp. (účet 272)	26	0,00	0,00
Poskyt. přechodné výpomoci přísp. org.-organizační složkou státu (účet 273)	27	0,00	0,00
Poskytnuté přechodné výpomoci přísp. org.-krajským úřadem (účet 273)	28	0,00	0,00
Poskytnuté přechodné výpomoci přísp. org.-obcí (účet 273)	29	0,00	0,00

Název položky	Pol. číslo	Stav k 01.01.	Stav k 31.12.2008
		1	2
krátkodobé bankovní úvěry tuzemské (účet 281)	30	0,00	0,00
krátkodobé bankovní úvěry zahraniční (účet 281)	31	0,00	0,00
Vydané krátkodobé dluhopisy v tuzemsku (účet 283)	32	0,00	0,00
Vydané krátkodobé dluhopisy v zahraničí (účet 283)	33	0,00	0,00
Ostatní krátkodobé závazky (finanční výpomoci) tuzemské (účet 289)	34	0,00	0,00
Ostatní krátkodobé závazky (finanční výpomoci) zahraniční (účet 289)	35	0,00	0,00
Směnky k úhradě tuzemské (účet 322)	36	0,00	0,00
Směnky k úhradě zahraniční (účet 322)	37	0,00	0,00
Dlouhodobé bankovní úvěry tuzemské (účet 951)	38	0,00	0,00
Dlouhodobé bankovní úvěry zahraniční (účet 951)	39	0,00	0,00
Vydané dluhopisy tuzemské (účet 953)	40	0,00	0,00
Vydané dluhopisy zahraniční (účet 953)	41	0,00	0,00
Dlouhodobé směnky k úhradě tuzemské (účet 958)	42	0,00	0,00
Dlouhodobé směnky k úhradě zahraniční (účet 958)	43	0,00	0,00
Ostatní dlouhodobé závazky tuzemské (účet 959)	44	0,00	0,00
Ostatní dlouhodobé závazky zahraniční (účet 959)	45	0,00	0,00
Nakoupené dluhopisy a směnky k inkasu celkem (z AÚ účtů 063,253 a 312)	46	0,00	0,00
z toho: krátkodobé dluhopisy a směnky ÚSC (z účtů 253 a 312)	47	0,00	0,00
komunální dluhopisy ÚSC (z účtu 063)	48	0,00	0,00
ost. dluhopisy a směnky veřejných rozp. (z účtů 063,253,312)	49	0,00	0,00
Splatné závazky pojistného na soc.zab. a příspěvku na st.politiku zaměst.	52	0,00	0,00
Splatné závazky veřejného zdravotního pojištění	53	0,00	0,00
Zvidované daňové nedoplatky u místně příslušných finančních orgánů	54	0,00	0,00

Odesláno dne: 13. 02. 2009	Razítko:	Podpis odpovědné osoby: <i>M. Hvalková</i>	Podpis osoby odpovědné za sestavení: <i>Stavit</i>	Okamžik sestavení: 12.02.2009, 11:42:02
Státní fond kultury České republiky Maltézské náměstí 1 118 01 Praha 1 - Malá Strana		Telefon: 257 085 246		





**BDO Prima Audit s.r.o.**  
Auditorská, účetní a poradenská firma

Olbrachtova 1980/5, 140 00 Praha 4  
Česká republika  
Tel.: 241 046 111, Fax: 241 046 221  
E-mail: bdo@bdo.cz

Organizace, u níž bylo provedeno ověření účetní závěrky:

Organizace: Sídlo:	Státní fond kultury České republiky Praha 1 – Malá Strana, Maltézské náměstí 471/1
IČ: Předmět činnosti:	458 06 985 Poskytování prostředků z finančních zdrojů Fondu formou účelových dotací, půjček nebo návratných výpomocí na: a) podporu vzniku, realizaci a uvádění umělecky hodnotných děl, b) ediční počiny v oblasti neperiodických i periodických publikací, c) získávání, obnovu a udržování kulturních památek a sbírkových předmětů, d) výstavní a přednáškovou činnost, e) propagaci české kultury v zahraničí, f) pořádání kulturních festivalů, přehlídek a obdobných kulturních akcí, g) podporu kulturních projektů sloužících uchování a rozvíjení kultury národnostních menšin v České republice, h) podporu vysoce hodnotných neprofesionálních uměleckých aktivit, i) ochranu, údržbu a doplňování knihovního fondu.
Zpráva auditora je určena:	Ministerstvu kultury České republiky
Ověřované období:	1. leden 2008 až 31. prosinec 2008
Ověření provedli: Auditorská firma:	BDO Prima Audit s.r.o., osvědčení KA ČR č. 018 Olbrachtova 1980/5 140 00 Praha 4
Auditoři:	Doc. Ing. Jan Doležal, CSc., osvědčení KA ČR č. 0070 Ing. Petr Slavíček, osvědčení KA ČR č. 2076 Ing. Markéta Kredbová, osvědčení KA ČR č. 1279
Asistent auditora:	Ing. Hana Dostálová



**BDO Prima Audit s.r.o.**  
Auditorská, účetní a poradenská firma

Olbrachtova 1980/5, 140 00 Praha 4  
Česká republika  
Tel.: 241 046 111, Fax: 241 046 221  
E-mail: bdo@bdo.cz

## **ZPRÁVA NEZÁVISLÉHO AUDITORA PRO MINISTERSTVO KULTURY ČESKÉ REPUBLIKY**

Ověřili jsme přiloženou účetní závěrku Státního fondu kultury České republiky, tj. rozvahu k 31. 12. 2008, výkaz pro průběžné hodnocení plnění rozpočtů správců kapitol, jimi zřízených organizačních složek státu a státních fondů k 31. 12. 2008 a přílohu této účetní závěrky, včetně popisu použitých významných účetních metod.

### **Odpovědnost statutárního orgánu účetní jednotky za účetní závěrku**

Za sestavení a věrné zobrazení účetní závěrky v souladu s českými účetními předpisy odpovídá statutární orgán Státního fondu kultury České republiky. Součástí této odpovědnosti je navrhnout, zavést a zajistit vnitřní kontroly nad sestavováním a věrným zobrazením účetní závěrky tak, aby neobsahovala významné nesprávnosti způsobené podvodem nebo chybou, zvolit a uplatňovat vhodné účetní metody a provádět dané situaci přiměřené účetní odhady.

### **Odpovědnost auditora**

Naší úlohou je vydat na základě provedení auditu výrok k této účetní závěrce. Audit jsme provedli v souladu se zákonem o auditorech a Mezinárodními auditorskými standardy a souvisejícími aplikačními doložkami Komory auditorů České republiky. V souladu s těmito předpisy jsme povinni dodržovat etické normy a naplánovat a provést audit tak, abychom získali přiměřenou jistotu, že účetní závěrka neobsahuje významné nesprávnosti.

Audit zahrnuje provedení auditorských postupů, jejichž cílem je získat důkazní informace o částkách a skutečnostech uvedených v účetní závěrce. Výběr auditorských postupů závisí na úsudku auditora, včetně posouzení rizik, že účetní závěrka obsahuje významné nesprávnosti způsobené podvodem nebo chybou. Při posuzování těchto rizik auditor přihledne k vnitřním kontrolám, které jsou relevantní pro sestavení a věrné zobrazení účetní závěrky. Cílem posouzení vnitřních kontrol je navrhnout vhodné auditorské postupy, nikoli vyjádřit se k účinnosti vnitřních kontrol. Audit též zahrnuje posouzení vhodnosti použitých účetních metod, přiměřenosti účetních odhadů provedených vedením i posouzení celkové prezentace účetní závěrky.

Domníváme se, že získané důkazní informace tvoří dostatečný a vhodný základ pro vyjádření našeho výroku.

IČ 45 31 43 81  
Zapsána v OR Městským soudem v Praze  
Oddíl C, vložka 7279  
Osvědčení KA ČR 018



**BDO Prima Audit s.r.o.**  
Auditorská, účetní a poradenská firma

Olbrachtova 1980/5, 140 00 Praha 4  
Česká republika  
Tel.: 241 046 111, Fax: 241 046 221  
E-mail: bdo@bdo.cz

### Výrok auditora

Podle našeho názoru účetní závěrka ve všech významných ohledech podává věrný a poctivý obraz aktiv, pasiv a finanční situace Státního fondu kultury České republiky k 31. 12. 2008 a jeho příjmů a výdajů za rok 2008 v souladu s českými účetními předpisy.

Aniž bychom vyjadřovali výrok s výhradou, upozorňujeme na skutečnosti uvedené v příloze účetní závěrky.

Státní fond kultury České republiky navýšil v roce 2006 hodnotu budovy U Hybernů o hodnotu provedeného a dokončeného technického zhodnocení objektu celkem ve výši 200 mil. Kč. Vyúčtování celkových nákladů rekonstrukce ani rozdělení úprav mezi Státním fondem kultury a nájemcem dosud nebylo oběma stranami schváleno. Pokud se po schválení skutečných nákladů rekonstrukce změní ocenění, budou tyto změny zaúčtovány v dalším období. Zaúčtovanou a vykázanou hodnotu technického zhodnocení budovy a souvisejícího závazku není tedy možné potvrdit jako konečnou.

Vláda České republiky podle svého usnesení č. 839 ze dne 9. července 2008 předložila Parlamentu České republiky vládní návrh zákona o zrušení Státního fondu kultury České republiky, podle kterého se Státní fond kultury České republiky zrušuje uplynutím dne 31. prosince 2008.

V Praze, dne 19. února 2008

BDO Prima Audit s.r.o.  
zastoupená partnery:

Ing. Petr Slaviček  
auditor, osvědčení č. 2076

Doc. Ing. Jan Doležal, CSc.  
auditor, osvědčení č. 0070

IČ 45 31 43 81  
Zapsána v OR Městským soudem v Praze  
Oddíl C., vložka 7279  
Osvědčení KA ČR 018



**7.**

**Závěrečný účet**

**Státního fondu pro podporu a rozvoj české  
kinematografie**

## ZÁVĚREČNÝ ÚČET

---

Státního fondu České republiky pro podporu a rozvoj české kinematografie

za rok 2008


Státní fond České republiky  
pro podporu a rozvoj české kinematografie  
Maltézské nám. 471/1  
118 01 Praha 1

**Závěrečný účet Státního fondu České republiky pro podporu a rozvoj české kinematografie za rok 2008**

**Obsah:**

- Přehled ukazatelů finančního hospodaření
- Komentář závěrečného účtu
- Výkaz pro průběžné hodnocení plnění rozpočtu
- Příloha účetní závěrky 1 a 3
- Zpráva auditora

Předkládá: Mgr. Václav Jehlička  
ministr kultury

Předkládá se v souladu s § 6 zákona č. 241/1992 Sb.

**P ř e h l e d**

ukazatelů finančního hospodaření Státního fondu České republiky  
pro podporu a rozvoj české kinematografie

za rok 2008

v tis. Kč

UKAZATEL	Rozpočet 2008 schválený	Rozpočet 2008 upravený	Skutečnost 2008	Plnění v %
<b>PŘÍJMY</b>				
Daňové příjmy	11 000	11 000	12 213	111,0
Nedaňové příjmy	107 000	107 000	217 402	203,2
Kapitálové příjmy				
Přijaté transfery			224 799	x
- z toho ze státního rozpočtu			87 298	x
<b>PŘÍJMY CELKEM</b>	118 000	118 000	454 414	385,1
<b>VÝDAJE</b>				
Běžné výdaje	69 450	69 450	131 494	189,3
Kapitálové výdaje	68 550	68 550	158 791	231,6
Ostatní výdaje				
<b>VÝDAJE CELKEM</b>	138 000	138 000	290 285	210,3
<b>SALDO PŘÍJMŮ A VÝDAJŮ</b>	- 20 000	- 20 000	164 129	x
<b>FINANCOVÁNÍ</b>	20 000	20 000	-164 129	x
z toho				
- změna stavu na bankovních účtech	20 000	20 000	-164 129	x
- změna stavu bankovních úvěrů				x
- změna stavu nebankovních půjček				x
- saldo finančního investování				x

Vypracoval: Š.Kruková  
telefon: 257 085 248

Datum: 5.3.2009

Schválil:

Mgr. V. Jehlička  
ministr kultury



## **Komentář závěrečného účtu** **Státního fondu České republiky pro podporu a rozvoj české** **kinematografie za rok 2008**

Na základě ustanovení vyhlášky č. 419/2001 Sb., ve znění pozdějších předpisů, vypracovává Státní fond České republiky pro podporu a rozvoj české kinematografie (dále jen Fond) tento komentář závěrečného účtu za rok 2008. Komentář je zpracován na základě výsledků, vykazovaných předepsanými účetními a finančními výkazy, tj. na základě rozvahy, přílohy a především výkazu pro průběžné hodnocení plnění rozpočtu (výkaz příjmů a výdajů, dále jen VPV). V souladu se zákonem č. 241/1992 Sb., o Státním fondu České republiky pro podporu a rozvoj české kinematografie, je účetní závěrka Fondu ověřena auditorem, výrok auditora je přílohou závěrečného účtu.

Fond vykonával v průběhu roku 2008 svoji činnost v souladu se zákonem č. 241/1992 Sb., tedy především v oblasti podpory různých druhů kinematografických projektů. V souladu se zákonem byly žádosti podávány v průběhu celého roku 2008. Rada Fondu během roku 2008 posoudila téměř 300 nových žádostí. K podpoře bylo vybráno 165 projektů a celková výše schválených podpor činila 308.072,00 tis. Kč. Rada ještě projednávala žádosti o navýšení podpor na projekty, kterým byla přiznaná podpora v předchozích letech. V roce 2008 schválila navýšení celkem 10 projektům a přidělila jim celkem 38.138,00 tis. Kč.

Z nových a předchozích závazků Fondu bylo vyplaceno celkem 210.174,32 tis. Kč, z toho 51.673,30 tis. Kč ve formě neinvestičních podpor a 158.501,02 tis. Kč ve formě investičních podpor. Zůstatek nevyplacených, smluvně garantovaných finančních podpor k 31. 12. 2008, který bude čerpán v letech následujících, činí 195.142,84 tis. Kč.

Usnesením vlády ze dne 28.11.2007 č. 1341 bylo schváleno navýšení kapitoly Ministerstva kultury o 100 mil. na rok 2007, z kapitoly Všeobecná pokladní správa položky Vládní rozpočtová rezerva pro Fond. Z časových důvodů nemohl Fond tyto prostředky použít v roce 2007, byly převedeny do rezervního fondu Ministerstva kultury a odtud průběžně čerpány v roce 2008. Fond tyto prostředky použil na svoji činnost – podporu projektů kinematografického charakteru. Část prostředků ve výši cca 13 mil. Kč byla ponechána v rezervním fondu Ministerstva kultury s tím, že rada Fondu plánovala jejich použití v roce 2009 na tzv. velkou digitalizaci kin (vybavení kin novou technikou, která jim umožní promítání novým typem technologie, protože se již upouští od promítání z klasické filmové kopie).

Od roku 2008 plynou Fondu na základě zákona č. 304/2007 výnosy z reklam od České televize ve výši 12.500,00 tis. Kč měsíčně. V souladu s výše uvedeným zákonem Fond obdržel v roce 2008 celkem 137.500,00 tis. Kč (první platba byla zaslána v únoru 2008). Dalším výrazným zdrojem příjmů Fondu byly příjmy z obchodního využití filmů, k nimž Fond vykonává autorská práva výrobce, jejichž správu zajišťuje na základě smlouvy společnost Ateliéry Bonton Zlín, a.s. (dále jen ABZ) a odvody příplatku k ceně vstupného do kin (dále jen korunový příplatek). Kromě toho měl Fond další příjmy z hromadné správy autorských práv dle autorského zákona, příjmy, jež tvoří podíl na výnosech z dříve podpořených děl, příjmy z úroků z peněžních prostředků uložených na běžném a termínovaném vkladu, příjmy ze splátek návratných finančních výpomocí dříve poskytnutých žadatelům a další nevýznamné příjmy.

Od roku 2005 zohledňují účetní a finanční výkazy i příjmy a výdaje, které fyzicky neprošly bankovním účtem, ale bylo o nich účtováno. Fond proto vždy zohlední v návrhu rozpočtu výši hrubých příjmů (týká se především příjmů z užití filmových děl od uživatelů licencí nebo příjmů dle autorského zákona) a současně zohlední výdaje, které na dosažení těchto příjmů vynakládá (tj. vyplacené autorské honoráře, odměna obchodnímu zástupci či odměna ochranným organizacím). V dosavadních rozpočtech se uvažovalo pouze s příjmy skutečně uhrazenými na bankovní účet Fondu. Nový postup byl konzultován s auditorem a Ministerstvem financí a bude použit i v následujících letech.

Fond je podle usnesení vlády ČR ze dne 17. ledna 1996 č. 73 orgánem příslušným pro vyřizování žádostí o koprodukční statut podle Evropské úmluvy o filmové koprodukci, která byla vyhlášena pod č. 26/2000 Sb. m. s. V roce 2008 byl udělen předběžný koprodukční statut 7 projektům a definitivní koprodukční statut po dokončení díla 2 projektům.

## **Příjmy**

Celkové příjmy Fondu pro rok 2008 ve výši 118.000,00 tis. Kč byly rozpočtovány z části jako daňové příjmy ve výši 11.000,00 tis. Kč (z korunových příplatků), z části jako nedaňové ve výši 107.000,00 tis. Kč. Z toho 100.000,00 tis. Kč jako příjmy z vlastní činnosti (z obchodního využití filmů dle autorského zákona, podíly na výnosech podpořených projektů a splátky dříve poskytnutých finančních výpomocí), 500,00 tis. Kč příjmy z pronájmu majetku, 1.100,00 tis. Kč z přijatých úroků, 1.400 tis. Kč ostatní nedaňové příjmy (z poplatků žadatelů, autorských honorářů) a 4.000,00 tis. Kč bylo rozpočtováno jako přijaté splátky návratných finančních výpomocí.

Celkové skutečné příjmy činily 454.413,83 tis. Kč, z toho převážná část ve formě nedaňových příjmů ve výši ve výši 217.402,02 tis. Kč, 12.213,41 tis. Kč ve formě daňových příjmů a 224.798,40 tis. Kč činily přijaté transfery. Vysoké překročení rozpočtu příjmů (plnění na 385,1 %) bylo ovlivněno především skutečností, že v rozpočtovaných příjmech Fondu nebyly zahrnuty prostředky z výnosů reklam od České televize podle zákona č. 304/2007 Sb. (12,5 mil. Kč měsíčně) a prostředky státního rozpočtu roku 2007, které byly Fondu poskytnuty v roce 2008 prostřednictvím rezervního fondu Ministerstva kultury ve výši 87.298 tis. Kč.

Příjmy z vlastní činnosti (položka 2119 rozpočtové skladby) byly rozpočtovány ve výši 100.000,00 tis. Kč, skutečnost činila 200.459,59 tis. Kč, tj. 200,5 % plánovaných příjmů. Z toho za obchodní užití filmů od ABZ bylo přijato 196.607,83 tis. Kč, dle autorského zákona 513,35 tis. Kč a podíl na výnosech dříve podpořených děl činil 88,13 tis. Kč. Od Národního filmového archivu v roce 2008 Fond obdržel 3.250,28 tis. Kč.

Dalším významným příjmem Fondu z vlastní činnosti byl korunový příplatek ke vstupnému do kin, jenž představoval částku 12.213,41 tis. Kč. V uplynulých letech výše tohoto příjmu kolísala v rozmezí od 10,1 mil. Kč do 13,1 mil. Kč v návaznosti na vývoj návštěvnosti kin. Rozpočtovaná částka 11.000,00 tis. Kč byla tedy naplněna na 111 %. Částka přijatých korunových příplatků ve vykazovaném kalendářním roce obsahuje vždy příjmy od posledního čtvrtletí předchozího kalendářního roku až do 3. čtvrtletí roku vykazovaného, protože provozovatelé kin mají zákonnou povinnost vykazovat a odvádět

příplatek vždy do 15. dne měsíce následujícího po skončení příslušného kalendářního čtvrtletí. Konkrétně např. pro rok 2008 to znamená, že vykazované příjmy korunového příplatku zahrnují příjmy od 4. čtvrtletí roku 2007 až do 3. čtvrtletí 2008.

Příjem z pronájmu nemovitosti (položka 2132 rozp. skladby) činil 514,20 tis. Kč. Nájemní smlouva se stávajícím nájemcem byla uzavřena v září 2005, nájemce provedl na vlastní náklad rekonstrukci objektu, tyto náklady byly postupně hrazeny formou zápočtu proti povinnosti na úhradu nájemného, k ukončení zápočtu došlo v srpnu 2008. Tento příjem je předmětem přiznání k dani z příjmů.

Příjmy z úroků (položka 2141 rozp. skladby), rozpočtované ve výši 1.100,00 tis. Kč, činily ve skutečnosti 2.482,37 tis. Kč, tj. 225,7 % rozpočtované výše. Vyšší dosažená částka úroků z vkladů oproti rozpočtu byla ovlivněna vyššími vklady (příjmy) na běžný účet v průběhu roku 2008.

Navíc oproti rozpočtu Fond přijal částku 120,61 tis. Kč jako sankční platby (položka 2210 rozp. skladby) od příjemců finanční podpory, které jim byly vyměřeny za porušení smluvních povinností a částku 2.759,49 tis. Kč (podseskupení položek 222 rozp. skladby), což jsou vrácené částky finančních podpor od příjemců podpory např. za nerealizovaný projekt. Fond omylem obdržel částku 3,50 tis. Kč (na položce 2328 rozp. skladby), která bude po vyjasnění vrácena plátcí.

Ostatní nedaňové příjmy (položka 2329 rozp. skladby) byly rozpočtovány ve výši 1.400,00 tis. Kč, skutečnost činila 1.462,26 tis. Kč, tj. 104,4 % rozpočtované výše. Tyto příjmy jsou převážně tvořeny uhrazenými žadatelskými poplatky. Poplatky jsou určeny na úhradu nákladů na expertní posouzení předložených projektů a budou vyúčtovány žadatelům. Další část této položky ve výši 6,13 tis. Kč tvoří Fondu vrácené autorské honoráře za rok 2007, které nemohly být z různých důvodů prostřednictvím ochranných autorských organizací vyplaceny autorům za užití filmů. Tyto honoráře jsou vedeny jako závazek Fondu vůči autorům, který bude vyplacen po splnění podmínek pro jejich vyplacení. Jako platbu dle autorského zákona tzv. „odúmrt“ Fond přijal částku 633,56 tis. Kč.

Položka 2412 rozp. skladby ve výši 8.900 tis. Kč je tvořena splátkami návratných finančních výpomocí s pevně stanoveným termínem splatnosti od fyzických a právnických osob podnikajících, které byly poskytnuty v předcházejících letech. Rozpočtovaná výše splátek 2.000,000 tis. Kč tak byla výrazně překročena (445 %). Částku příjmů dopředu nelze odhadnout, protože se souhlasem rady je možné splatnost půjček prodloužit.

Kapitálové příjmy Fondu nebyly rozpočtovány, Fond neuvažoval s prodejem hmotného nebo finančního majetku.

## **Výdaje**

V rámci schváleného rozpočtu bylo plánováno použití prostředků ve výši 138.000,00 tis. Kč, z toho běžné výdaje 69.450,00 tis. Kč a kapitálové výdaje 68.550,00 tis. Kč. Běžné výdaje byly rozpočtovány převážně jako výdaje vynaložené na dosažení příjmů a na správu a činnost Fondu a Rady Fondu. Kapitálové výdaje byly převážně určeny na vyplacení podpor žadatelům. Celkové skutečné výdaje v roce 2008 činily 290.284,77 tis. Kč, což je 210 % plánované částky, kdy překročení rozpočtu výdajů je způsobeno vyššími

náklady na zajištění příjmů Fondu a vyšším objemem vyplacených podpor – podrobněji níže v textu. Běžné výdaje přitom činily 131.494,22 tis. Kč a kapitálové výdaje činily 158.790,55 tis. Kč. Rozpočtován byl schodek ve výši 20.000,00 tis. Kč s ohledem na disponibilní zdroje Fondu z minulých let. Ve skutečnosti však byl vykázán přebytek ve výši 164.129,06 tis. Kč. Výše přebytku byla ovlivněna zejména získáním prostředků z reklamy v České televizi. Tyto prostředky budou postupně v dalších letech použity na podporu projektů.

Z celkových výdajů tvoří každoročně podstatnou část finanční podpory na tvorbu (scénář), výrobu, distribuci a propagaci kinematografických děl, technický rozvoj a modernizaci české kinematografie, přispět lze rovněž na podporu děl národnostních a etnických menšin v České republice. Tyto výdaje byly v roce 2008 rozpočtovány ve výši 86.000,00 tis. Kč a vyplaceny v celkové výši 210.174,32 tis. Kč. Členění žadatelů podle právních forem (fyzické osoby, právnické osoby, příspěvkové organizace, obce, neziskové organizace, občanská sdružení, vysoké školy apod.), stejně jako charakter podpory (investiční či neinvestiční), bylo v době sestavení rozpočtu pouze orientační, protože nebylo předem možno odhadnout jejich podíl na celkové částce vyplacených podpor. Vyplacené podpory tak tvoří 72,40 % celkových výdajů Fondu v roce 2008. Výše vyplacených podpor je vždy závislá na splnění podmínek, které jsou smlouvami stanoveny pro vyplacení jednotlivých splátek finančních podpor. Kromě toho byly ke konci roku vykázány závazky Fondu z uzavřených smluv na podporu projektů ve výši 195.142,84 tis. Kč, které budou vyplaceny po splnění příslušných smluvních ustanovení.

Členění vyplacených podpor podle položek rozpočtové skladby je následující:

**investiční podpory**

6312	fyzickým osobám podnikajícím	7.467,40 tis. Kč
6313	právnickým osobám podnikajícím	137.312,71 tis. Kč
6321	právnickým osobám nepodnikajícím	250,00 tis. Kč
6322	občanským sdružením	235,00 tis. Kč
6341	obcím	10.020,60 tis. Kč
6352	vysokým školám	1.062,71 tis. Kč
6359	ostatním příspěvkovým organizacím	2.052,60 tis. Kč
6371	fyzickým osobám nepodnikajícím	100,00 tis. Kč
<u>celkem investiční podpory</u>		<u>158.501,02 tis. Kč</u>



**neinvestiční podpory:**

5212	fyzickým osobám podnikajícím	1.392,30 tis. Kč
5213	právníckým osobám podnikajícím	29.506,00 tis. Kč
5221	obecně prospěšným společnostem	1.905,00 tis. Kč
5222	občanským sdružením	12.915,00 tis. Kč
5313	neinvestiční transfery zvláštním fondům	2.550,00 tis. Kč
5332	vysokým školám	3.200,00 tis. Kč
5339	ostatním příspěvkovým organizacím	205,00 tis. Kč
celkem neinvestiční podpory		51.673,30 tis. Kč
souhrn investičních a neinvestičních podpor		210.174,32 tis. Kč

Z hlediska členění vyplacených podpor podle zákona č. 241/1992 Sb. byly prostředky Fondu v roce 2008 poskytnuty v následující struktuře:

a)	na tvorbu českého kinematografického díla (tj. scénář)	1.470,00 tis. Kč
b)	na výrobu českého kinematografického díla	145.436,51 tis. Kč
c)	na distribuci hodnotného kinematografického díla	18.186,30 tis. Kč
d)	na propagaci české kinematografie	30.064,00 tis. Kč
e)	technický rozvoj a modernizaci české kinematografie	15.017,51 tis. Kč
f)	výrobu, distribuci a propagaci kinematografických děl národnostních a etnických menšin, žijících na území ČR	0,00 tis. Kč
Celkem		210.174,32 tis. Kč

Další běžné výdaje představují výdaje na dosažení příjmů, na provoz Fondu a činnost Rady Fondu, které dosáhly výše 79.820,92 tis. Kč, z toho:

- 23.909,61 tis. Kč jsou autorské honoráře (položka rozp. skladby 5041), které Fond musí autorům zúčastněným na tvorbě díla vyplatit za jejich užití v příslušném období,
- 52.542,23 tis. Kč činily ostatní služby (položka rozp. skladby 5169). Z této částky bylo 51.811,63 tis. Kč vyplaceno jako odměna obchodnímu zástupci ABZ, 122,68 tis. Kč ochranným organizacím za hromadnou správu autorských práv a odúmrť a 607,91 tis. Kč je výdaj za ostatní služby (z toho 581,51 tis. Kč je odměna Unii filmových distributorů za správu agendy korunového příplatku ke vstupnému, 16,08 tis. Kč platby MÚZO, 5,83 tis. Kč soudní poplatky, 4,48 tis. Kč občerstvení).

- 3.369,08 tis. Kč tvoří zbylá část neinvestičních výdajů (položka rozp.skladby 5136,5149,5163,5166,5168,5173,5175,5362,5364), které byly vynaložené na provoz Fondu a činnost Rady Fondu. Tato částka zahrnuje nákupy knih, úroky a finanční výdaje, bankovní poplatky, výdaje na konzultační, poradenské a právní služby, zpracování účetnictví, cestovné, pohostění, platby daní a poplatků a vratky veřejným rozpočtům. Nejvyšší položku představují vratky veřejným rozpočtům centrální úrovně ve výši 1.600,22 tis. Kč (položka 5364). Jednalo se o prostředky, které žadatelé vrátili v rámci vyúčtování poskytnutých dotací z prostředků ze státního rozpočtu v roce 2007 a které Fond vrátil zpět na účet Ministerstva kultury v únoru 2008. Další výraznou položku tvořily náklady na služby konzultační, právní a poradenské (položka 5166) ve výši 1.159,06 tis. Kč (v tom náklady na posuzování došlých žádostí 1.016,00 tis. Kč, které jsou hrazeny především z přijatých žadatelových poplatků, částka 85,95 tis. Kč jsou náklady na znalecké posudky a 57,11 tis. náklady na konzultační, poradenské a právní služby).

Z celkových kapitálových výdajů ve výši 158.790,55 tis. Kč byly kromě poskytnutých podpor na technický rozvoj a modernizaci v české kinematografii ve výši 15.017,51 tis. Kč uhrazeny též výdaje Fondu na rekonstrukci nemovitosti Fondu na Praze 5 (podrobněji viz. níže) ve výši 289,53 tis. Kč.

### **Dlouhodobý hmotný, nehmotný a finanční majetek Fondu**

Celková hodnota dlouhodobého hmotného, nehmotného a finančního majetku spravovaného Fondem činí 3 523,73 tis. Kč. Převážnou část majetku přitom tvoří dlouhodobý hmotný majetek v podobě nemovitosti na Praze 5 v hodnotě 3 416,39 tis. Kč – viz níže.

Fond je příslušný hospodařit nemovitostí v ul. Lumiérů č.181/41, Praha 5 vč. pozemku, pořizovací hodnota nemovitosti činí po rekonstrukci provedené v roce 2006 celkem 3 416,39 tis. Kč (z toho pozemek 423,69 tis. Kč a stavba 2 992,70 tis. Kč). V září 2005 byla uzavřena nová nájemní smlouva s tím, že nájemce provedl na svůj náklad rekonstrukci prostor na administrativní prostory a výdaje na zhodnocení stavby se od počátku roku 2006 započítávaly jako závazek Fondu k úhradě hodnoty rekonstrukce proti pohledávce Fondu na úhradu nájemného se strany nájemce. Zápočet byl ukončen v srpnu 2008.

Jako dlouhodobý finanční majetek eviduje Fond 1 akcii společnosti Barrandov Televizní Studio, a.s. o jmenovité hodnotě 8.000 Kč a 1 akcii společnosti Barrandov Film Studio rovněž o jmenovité hodnotě 8.000 Kč. Tyto společnosti vznikly rozštěpením původní společnosti AB Barrandov Praha, a.s., ve které fond vlastnil 1 akcii o jmenovité hodnotě 16.000 Kč a kterou Fond zakoupil v roce 2003 na základě usnesení vlády ČR č. 1002 za cenu 16,00 tis. Kč.

Hodnota dlouhodobého nehmotného majetku Fondu ve výši 91,34 tis. Kč představuje softwarové vybavení – program pro evidenci korunových příplatků ke vstupnému, v pořizovací ceně 85,68 tis. Kč a program pro vedení účetnictví JASU v hodnotě 5,66 tis. Kč.

## **Pohledávky Fondu**

Fond vykazuje pohledávky v celkové výši 41.957,54 tis. Kč, přitom největší část pohledávek Fondu tvoří pohledávky na úhradu návratných finančních výpomocí s pevně stanoveným termínem splatnosti a poskytnuté zálohy Unii filmových distributorů za vedení agendy korunového příplatku (k vyúčtování dojde na počátku roku 2009). Struktura pohledávek Fondu se za hodnocené období nijak nezměnila, došlo pouze k jejich navýšení o 6,98 mil. Kč. Podrobněji o pohledávkách viz Příloha účetní závěrky, část. 1 a 3.

## **Závazky Fondu**

Ke konci roku 2008 Fond vykazuje závazky v celkové výši 197.374,46 tis. Kč. Největší část závazků ve výši 195.142,84 činí nevyplacené prostředky ze schválených podpor. Veškeré závazky Fondu jsou závazky z běžné činnosti, které budou postupně vypořádány. Fond nemá žádné vlastní zaměstnance a proto nemá žádné závazky pojistného na sociální zabezpečení a příspěvky na státní politiku zaměstnanosti, ani zdravotní pojištění. Vůči místně příslušnému finančnímu úřadu má Fond evidován nedoplatek. Nejvyšší podíl na celkových závazcích fondu mají dosud nesplacené závazky k vyplacení finančních podpor na kinematografické projekty. Podrobněji o závazcích viz Příloha účetní závěrky, část. 1. a 3.

## **Finanční prostředky**

Fond má zřízen běžný účet u ČNB Praha. Stav peněžních prostředků na tomto účtu k 1. 1. 2008 činil 86.959,43 tis. Kč a k 31. 12. 2008 činil 249.486,00 tis. Kč. Vklad je úročen běžnou úrokovou sazbou, která v průběhu celého roku 2008 činila 0,5 % p.a.

Volné prostředky Fondu jsou uloženy na termínovaný vklad u ČSOB a k němu je zřízen běžný účet (slouží k ukončení termínovaného účtu a jeho znovuoobnovení), souhrnný počáteční zůstatek byl 49.547,85 tis. Kč a konečný zůstatek k 31. 12. 2008 činil 51.150,34 tis. Kč. Úroková sazba na termínovaném vkladu se v průběhu roku 2008 pohybovala od 3,09 % do 3,66 % p.a., manipulační běžný účet byl po celý rok úročen sazbou 0,10 % p.a.

Celkový počáteční zůstatek peněžních prostředků činil 136.507,28 tis. Kč a konečný zůstatek činil 300.636,34 tis. Kč.

Fond nevykazuje úvěrové zatížení.

Ministerstvo financí ČR  
schváleno č.j. 111/138 224/2002  
Vykazující jednotka doručí výkaz  
podle pokynů MF ČR

VÝKAZ PRO PRŮBĚŽNÉ HODNOCENÍ PLNĚNÍ ROZPOČTU SPRÁVCŮ KAPITOL,  
JIMI ZŘÍZENÝCH ORGANIZAČNÍCH SLOŽEK STÁTU A  
STÁTNÍCH FONDŮ

Tisk:  
12.02.2009  
08:27:36

Rok	Měsíc	IČO
2008	13	49708139

Sestavený k 31.12.2008  
(v tisících Kč na dvě desetinná místa)

Fin 2-04 U

Název nadřízeného orgánu:

Název a sídlo účetní jednotky: Státní fond ČR pro podporu a rozvoj české kinematografie, Maltézské náměstí 471, 110 00 Praha 1

I. Rozpočtové příjmy

Paragraf	Položka	Schválený rozpočet	Rozpočet po změnách	Výsledek od počátku roku
a	b	1	2	3
0000	1227	11 000,00	11 000,00	12 213,41
0000	122	11 000,00	11 000,00	12 213,41
0000	12	11 000,00	11 000,00	12 213,41
0000	1	11 000,00	11 000,00	12 213,41
0000	2119	100 000,00	100 000,00	200 459,59
0000	211	100 000,00	100 000,00	200 459,59
0000	2132	500,00	500,00	514,20
0000	213	500,00	500,00	514,20
0000	2141	1 100,00	1 100,00	2 482,37
0000	214	1 100,00	1 100,00	2 482,37
0000	21	101 600,00	101 600,00	203 456,16
0000	2210	0,00	0,00	120,61
0000	221	0,00	0,00	120,61
0000	2229	0,00	0,00	2 759,49
0000	222	0,00	0,00	2 759,49
0000	22	0,00	0,00	2 880,10
0000	2328	0,00	0,00	3,50
0000	2329	1 400,00	1 400,00	1 462,26
0000	232	1 400,00	1 400,00	1 465,76
0000	23	1 400,00	1 400,00	1 465,76
0000	2411	2 000,00	2 000,00	0,00
0000	2412	2 000,00	2 000,00	8 900,00
0000	2413	0,00	0,00	700,00
0000	241	4 000,00	4 000,00	9 600,00
0000	24	4 000,00	4 000,00	9 600,00
0000	2	107 000,00	107 000,00	217 402,02
0000	4116	0,00	0,00	45 901,00
0000	4119	0,00	0,00	137 500,00
0000	411	0,00	0,00	183 401,00
0000	41	0,00	0,00	183 401,00
0000	4216	0,00	0,00	41 397,40
0000	421	0,00	0,00	41 397,40
0000	42	0,00	0,00	41 397,40
0000	4	0,00	0,00	224 798,40
0000	5010	0,00	0,00	0,00
0000	501	0,00	0,00	0,00
0000	50	0,00	0,00	0,00
0000	5	0,00	0,00	0,00
0000		118 000,00	118 000,00	454 413,83
<b>CELKEM</b>		<b>118 000,00</b>	<b>118 000,00</b>	<b>454 413,83</b>

## II. Rozpočtové výdaje

Paragraf	Položka	Schválený rozpočet	Rozpočet po změnách	Výsledek od počátku roku
a	b	1	2	3
3313	5041	16 000,00	16 000,00	23 909,61
3313	504	16 000,00	16 000,00	23 909,61
3313	50	16 000,00	16 000,00	23 909,61
3313	5136	0,00	0,00	0,44
3313	513	0,00	0,00	0,44
3313	5149	0,00	0,00	411,64
3313	514	0,00	0,00	411,64
3313	5163	20,00	20,00	21,86
3313	5166	4 454,00	4 454,00	1 159,06
3313	5168	116,00	116,00	115,60
3313	5169	26 000,00	26 000,00	52 542,23
3313	516	30 590,00	30 590,00	53 838,75
3313	5173	20,00	20,00	14,78
3313	5175	40,00	40,00	45,94
3313	517	60,00	60,00	60,72
3313	51	30 650,00	30 650,00	54 311,55
3313	5212	3 000,00	3 000,00	1 392,30
3313	5213	14 150,00	14 150,00	29 506,00
3313	521	17 150,00	17 150,00	30 898,30
3313	5221	2 000,00	2 000,00	1 905,00
3313	5222	3 500,00	3 500,00	12 915,00
3313	5229	100,00	100,00	0,00
3313	522	5 600,00	5 600,00	14 820,00
3313	52	22 750,00	22 750,00	45 718,30
3313	5313	0,00	0,00	2 550,00
3313	531	0,00	0,00	2 550,00
3313	5332	0,00	0,00	3 200,00
3313	5339	0,00	0,00	205,00
3313	533	0,00	0,00	3 405,00
3313	5362	50,00	50,00	-0,46
3313	5364	0,00	0,00	1 600,22
3313	536	50,00	50,00	1 599,76
3313	53	50,00	50,00	7 554,76
3313	5	69 450,00	69 450,00	131 494,22
3313	6121	300,00	300,00	289,53
3313	612	300,00	300,00	289,53
3313	61	300,00	300,00	289,53
3313	6312	20,00	20,00	7 467,40
3313	6313	58 000,00	58 000,00	136 112,71
3313	631	58 020,00	58 020,00	143 580,11
3313	6321	200,00	200,00	250,00
3313	6322	300,00	300,00	235,00
3313	632	500,00	500,00	485,00
3313	6341	3 930,00	3 930,00	10 020,60
3313	634	3 930,00	3 930,00	10 020,60
3313	6352	0,00	0,00	1 062,71
3313	6359	400,00	400,00	2 052,60
3313	635	400,00	400,00	3 115,31
3313	6371	400,00	400,00	100,00
3313	637	400,00	400,00	100,00
3313	63	63 250,00	63 250,00	157 301,02
3313	6413	5 000,00	5 000,00	0,00
3313	641	5 000,00	5 000,00	0,00

3313	64	5 000,00	5 000,00	0,00
3313	6	68 550,00	68 550,00	157 590,55
3313		138 000,00	138 000,00	289 084,77
3316	6313	0,00	0,00	1 200,00
3316	631	0,00	0,00	1 200,00
3316	63	0,00	0,00	1 200,00
3316	6	0,00	0,00	1 200,00
3316		0,00	0,00	1 200,00
<b>CELKEM</b>		138 000,00	138 000,00	290 284,77
0000	8115	20 000,00	20 000,00	0,00
0000	8115	0,00	0,00	- 164 129,06
0000	811	20 000,00	20 000,00	- 164 129,06
0000	81	20 000,00	20 000,00	- 164 129,06
0000	8	20 000,00	20 000,00	- 164 129,06
0000		20 000,00	20 000,00	- 164 129,06
<b>CELKEM</b>		20 000,00	20 000,00	- 164 129,06

### III.Rekapitulace příjmů, výdajů, financování a jejich konsolidace

Název	číslo řádku	Schválený rozpočet	Rozpočet po změnách	Výsledek od počátku roku
text	r	31	32	33
<b>Příjmy celkem</b>	<b>3010</b>	118 000,00	118 000,00	454 413,83
Třída 1 - Daňové příjmy	3011	11 000,00	11 000,00	12 213,41
Třída 2 - Nedaňové příjmy	3012	107 000,00	107 000,00	217 402,02
Třída 3 - Kapitálové příjmy	3013	0,00	0,00	0,00
Třída 4 - Přijaté transfery	3014	0,00	0,00	224 798,40
<b>Konsolidace příjmů</b>	<b>3020</b>	0,00	0,00	0,00
4133 - Převody z vlastních rezervních fondů (jiných než OSS)	3021	0,00	0,00	0,00
4134 - Převody z rozpočtových účtů	3022	0,00	0,00	0,00
4135 - Převody z rezervních fondů OSS	3023	0,00	0,00	0,00
4136 - Převody z jiných fondů OSS	3024	0,00	0,00	0,00
4139 - Ostatní převody z vlastních fondů	3025	0,00	0,00	0,00
<b>Příjmy celkem po konsolidaci</b>	<b>3050</b>	118 000,00	118 000,00	454 413,83
<b>Výdaje celkem</b>	<b>3060</b>	138 000,00	138 000,00	290 284,77
Třída 5 - Běžné výdaje	3061	69 450,00	69 450,00	131 494,22
Třída 6 - Kapitálové výdaje	3062	68 550,00	68 550,00	158 790,55
<b>Konsolidace výdajů</b>	<b>3070</b>	0,00	0,00	0,00
5344 - Převody vlastním rezervním fondům	3071	0,00	0,00	0,00
5345 - Převody vlastním rozpočtovým účtům	3072	0,00	0,00	0,00
5346 - Převody do fondů OSS	3073	0,00	0,00	0,00
5349 - Převody vlastním fondům j.n.	3074	0,00	0,00	0,00
6361 - Investiční převody do rezerv. fondu	3075	0,00	0,00	0,00
<b>Výdaje celkem po konsolidaci</b>	<b>3090</b>	138 000,00	138 000,00	290 284,77
<b>Saldo příjmů a výdajů po konsolidaci</b>	<b>3100</b>	-20 000,00	-20 000,00	164 129,06
<b>Třída 8 - Financování</b>	<b>3200</b>	20 000,00	20 000,00	- 164 129,06
<b>Saldo příjmů a výdajů před konsolidací</b>	<b>3300</b>	-20 000,00	-20 000,00	164 129,06

IV. Stav a obraty na bankovních účtech

Stav bankovního účtu	č.ř.	Počáteční stav	Stav ke konci vykazov. období	Změna stavu bankovních účtů
text	r	41	42	43
Rezervní fond	4001	0,00	0,00	0,00
Ostatní vkladové bankovní účty	4002	0,00	0,00	0,00
Vkladové účty celkem	4010	0,00	0,00	0,00
Bankovní účty k limitům OSS	4020	X	0,00	X
Příjmový účet	4030	X	0,00	0,00
Bank. účty stát. fondu celkem	4040	136 507,28	300 636,34	- 164 129,06

IX. Transfery a půjčky poskytnuté veřejným rozpočtům územní úrovně

Účelový znak	Číslo územního celku	Položka	Výsledek od počátku roku
a	b	c	93
93566	20B	6341	73,60
93566	314	6341	300,00
93566	421	6341	580,00
93566	422	6341	189,00
93566	423	6341	350,00
93566	511	6341	800,00
93566	523	6341	4 000,00
93566	525	6341	150,00
93566	534	6341	750,00
93566	642	6341	930,00
93566	711	6341	99,00
93566	802	6341	1 799,00
93566	***	****	10 020,60
Celkem			10 020,60



X. Vy a obrátky na bankovních účtech organizační složek státu, státních právnických osob, které mají vztah ke státní pokladně, a státních fondů v jiných bankách (mimo ČNB)

Název bankovního účtu	Kód bankovního účtu		Kód banky	Počáteční stav k 1.1.	Stav ke konci vykazov. období	Změna stavu bankovních účtů
	a	b				
text	01	04	c	101	102	103
Bežné účty státních fondů			0300	49 547,86	51 150,34	-1 602,49

Odesláno dne:

13-02-2009

Razítko:

Státní fond České republiky pro podporu a rozvoj české kinematografie  
 Malézké náměstí 1  
 118 01 Praha 1 - Malá Strana

Podpis vedoucího účetní jednotky:

*M. Machonová*

Odpovídá za údaje o rozpočtu:

*S. K. ŽUKOVÁ*

tel.: 2 57 085248

Došlo dne:

o skutečnosti: *J. MAZURČEK*

tel.: 224 091643



ORGANIZACE: 49708139

## ROZVAHA (BALANCE)

Název nadřízeného orgánu

Příloha č. 1 k vyhlášce č. 505/2002 Sb. (v tis. Kč na dvě desetinná místa)

Účinnosti pro organizační složky  
státu, státní fondy, územní  
samosprávné celky a příspěvkové  
organizace

Sestavená k 31.12.2008

Název, sídlo a právní forma  
účetní jednotky:

Státní fond ČR pro podporu a  
rozvoj české kinematografie  
Maltézské náměstí 471  
110 00 Praha 1  
STÁTNÍ FOND

IČO
49708139

## AKTIVA

Název položky	Účet	Pol. číslo	Stav k 01.01.	Stav k 31.12.2008
			1	2
A. Stálá aktiva <span style="float:right">součet položek 9+15+26+33+41+206</span>		01	3 523,73	3 523,73
1. Dlouhodobý nehmotný majetek				
- Nehmotné výsledky výzkumu a vývoje	(012)	02	0,00	0,00
- Software	(013)	03	85,68	85,68
- Ocenitelná práva	(014)	04	0,00	0,00
- Drobný dlouhodobý nehmotný majetek	(018)	05	5,66	5,66
- Ostatní dlouhodobý nehmotný majetek	(019)	06	0,00	0,00
- Nedokončený dlouhodobý nehmotný majetek	(041)	07	0,00	0,00
- Poskytnuté zálohy na dlouhodobý nehmotný majetek	(051)	08	0,00	0,00
Dlouhodobý nehmotný majetek celkem součet položek 2 až 8		09	91,34	91,34
2. Oprávky k dlouhodobému nehmotnému majetku				
- Oprávky k nehmotným výsledkům výzkumu a vývoje	(072)	10	0,00	0,00
- Oprávky k softwaru	(073)	11	0,00	0,00
- Oprávky k ocenitelným právům	(074)	12	0,00	0,00
- Oprávky k drobnému dlouhodobému nehmotnému majetku	(078)	13	0,00	0,00
- Oprávky k ostatnímu dlouhodobému nehmotnému majetku	(079)	14	0,00	0,00
Oprávky k dlouhodobému nehmotnému majetku celkem součet položek 10 až 14		15	0,00	0,00
3. Dlouhodobý hmotný majetek				
- Pozemky	(031)	16	423,69	423,69
- Umělecká díla a předměty	(032)	17	0,00	0,00
- Stavby	(021)	18	2 992,70	2 992,70
- Samostatné movité věci a soubory movitých věcí	(022)	19	0,00	0,00
- Pěstительské celky trvalých porostů	(025)	20	0,00	0,00
- Základní stádo a tažná zvířata	(026)	21	0,00	0,00
- Drobný dlouhodobý hmotný majetek	(028)	22	0,00	0,00
- Ostatní dlouhodobý hmotný majetek	(029)	23	0,00	0,00
- Nedokončený dlouhodobý hmotný majetek	(042)	24	0,00	0,00
- Poskytnuté zálohy na dlouhodobý hmotný majetek	(052)	25	0,00	0,00
Dlouhodobý hmotný majetek celkem součet položek 16 až 25		26	3 416,39	3 416,39
4. Oprávky k dlouhodobému hmotnému majetku				
- Oprávky ke stavbám	(081)	27	0,00	0,00
- Oprávky k samostatným movitým věcem a souborům movitých věcí	(082)	28	0,00	0,00
- Oprávky k pěstительským celkům trvalých porostů	(085)	29	0,00	0,00
- Oprávky k základnímu stádu a tažným zvířatům	(086)	30	0,00	0,00
- Oprávky k drobnému dlouhodobému hmotnému majetku	(088)	31	0,00	0,00
- Oprávky k ostatnímu dlouhodobému hmotnému majetku	(089)	32	0,00	0,00
Oprávky k dlouhodobému hmotnému majetku celkem součet položek 27 až 32		33	0,00	0,00

Název položky	Účet	Pol. číslo	Stav k 01.01.	Stav k 31.12.2008
			1	2
5. Dlouhodobý finanční majetek				
- Majetková účasti v osobách s rozhodujícím vlivem	(061)	34	0,00	0,00
- Majetková účasti v osobách s podstatným vlivem	(062)	35	0,00	0,00
- Dlužné cenné papíry držené do splatnosti	(063)	36	0,00	0,00
- Půjčky osobám ve skupině	(066)	37	0,00	0,00
- Ostatní dlouhodobé půjčky	(067)	38	0,00	0,00
- Ostatní dlouhodobý finanční majetek	(069)	39	16,00	16,00
- Pořizovaný dlouhodobý finanční majetek	(043)	40	0,00	0,00
Dlouhodobý finanční majetek celkem součet položek 34 až 40		41	16,00	16,00
6. Majetek převzatý k privatizaci				
Majetek převzatý k privatizaci	(064)	204	0,00	0,00
Majetek převzatý k privatizaci v pronájmu	(065)	205	0,00	0,00
Majetek převzatý k privatizaci celkem součet položek 204 a 205		206	0,00	0,00
B. Oběžná aktiva součet položek 51+75+89+119+124		42	171 488,25	342 593,87
1. Zásoby				
- Materiál na skladě	(112)	43	0,00	0,00
- Pořízení materiálu a Materiál na cestě	(111 nebo 119)	44	0,00	0,00
- Nedokončená výroba	(121)	45	0,00	0,00
- Polotovary vlastní výroby	(122)	46	0,00	0,00
- Výrobky	(123)	47	0,00	0,00
- Zvířata	(124)	48	0,00	0,00
- Zboží na skladě	(132)	49	0,00	0,00
- Pořízení zboží a Zboží na cestě	(131 nebo 139)	50	0,00	0,00
Zásoby celkem součet položek 43 až 50		51	0,00	0,00
2. Pohledávky				
- Odběratelé	(311)	52	0,00	0,00
- Směnky k inkasu	(312)	53	0,00	0,00
- Pohledávky za eskontované cenné papíry	(313)	54	0,00	0,00
- Poskytnuté provozní zálohy	(314)	55	163,96	163,96
- Pohledávky za rozpočtové příjmy	(315)	56	0,00	0,00
- Ostatní pohledávky	(316)	57	146,00	86,00
- Pohledávky zaniklé ČKA	(317)	214	0,00	0,00
- Pohledávky z výběru daní a cel	(318)	215	0,00	0,00
Součet položek 52 až 57, 214 a 215		58	309,96	249,96
- Pohledávky za účastníky sdružení	(358)	59	0,00	0,00
- Sociální zabezpečení a zdravotní pojištění	(336)	60	0,00	0,00
- Daň z příjmů	(341)	61	63,40	0,00
- Ostatní přímé daně	(342)	62	0,00	0,00
- Daň z přidané hodnoty	(343)	63	0,00	0,00
- Ostatní daně a poplatky	(345)	64	0,00	0,00
- Pohledávky z pevných termínových operací a opcí	(373)	65	0,00	0,00
Součet položek 61 až 64		66	63,40	0,00
- Pohledávky v zahraničí	(371)	207	0,00	0,00
- Pohledávky tuzemské	(372)	208	0,00	0,00
součet položek 207 a 208		209	0,00	0,00
- Nároky na dotace a ostatní zúčtování se státním rozpočtem	(346)	67	0,00	0,00
- Nároky na dotace a ostatní zúčtování s rozpočtem územ.samospr.celků(348)		68	0,00	0,00
Součet položek 67 a 68		69	0,00	0,00
- Pohledávky za zaměstnanci	(335)	70	0,00	0,00
- Pohledávky z vydaných dluhopisů	(375)	71	0,00	0,00
- Jiné pohledávky	(378)	72	34 607,61	41 707,58
- Opravná položka k pohledávkám	(391)	73	0,00	0,00
Součet položek 70 až 73		74	34 607,61	41 707,58
Pohledávky celkem součet položek 58+59+60+55+66+209+69+74		75	34 980,97	41 957,54

Název položky	Účet	Poř. číslo	Stav k 01.01.	Stav k 31.12.2008
			1	2
3. Finanční majetek				
- Pokladna	(261)	76	0,00	0,00
- Peníze na cestě	(+/- 262)	77	0,00	0,00
- Ceniny	(263)	78	0,00	0,00
Součet položek 76 až 78		79	0,00	0,00
- Běžný účet	(241)	80	0,00	0,00
- Běžný účet fondu kulturních a sociálních potřeb	(243)	81	0,00	0,00
- Ostatní běžné účty	(245)	82	0,00	0,00
- Vklady v zahraniční měně v tuzemských bankách	(246)	210	0,00	0,00
- Účty spravovaných prostředků	(247)	216	0,00	0,00
- Souhrnné účty	(248)	217	0,00	0,00
- Účty pro sdílení daní, cel a daňové správy	(249)	218	0,00	0,00
Součet položek 80 až 82 a 210,216,217 a 218		83	0,00	0,00
- Majetkové cenné papíry k obchodování	(251)	84	0,00	0,00
- Dlužné cenné papíry k obchodování	(253)	85	0,00	0,00
- Ostatní cenné papíry	(256)	86	0,00	0,00
- Pořízení krátkodobého finančního majetku	(259)	87	0,00	0,00
Součet položek 84 až 87		88	0,00	0,00
Finanční majetek celkem součet položek 79+83+88		89	0,00	0,00
4. Účty rozpočtového hospodaření a další účty mající vztah k rozpočt. hospodaření a účty mimorozpočtových prostředků				
- Základní běžný účet	(231)	90	0,00	0,00
- Vkladový výdajový účet	(232)	91	X	0,00
- Příjmový účet	(235)	92	X	0,00
- Běžné účty peněžních fondů	(236)	93	0,00	0,00
- Běžné účty státních fondů	(224)	94	136 507,28	300 636,33
- Běžné účty finančních fondů	(225)	95	0,00	0,00
Součet položek 90 až 95		96	136 507,28	300 636,33
- Poskytnuté dotace organizačním složkám státu	(202)	97	X	0,00
- Poskytnuté dotace vkladovému výdajovému účtu	(212)	98	X	0,00
- Poskytnuté příspěvky a dotace příspěvkovým organizacím	(203)	99	X	0,00
- Poskytnuté dotace ostatním subjektům	(204)	100	X	0,00
- Poskytnuté příspěvky a dotace příspěvkovým organizacím	(213)	101	X	0,00
- Poskytnuté dotace ostatním subjektům	(214)	102	X	0,00
Součet položek 97 až 102		103	0,00	0,00
- Poskytnuté návratné finanční výpomoci mezi rozpočty	(271)	104	0,00	0,00
- Poskytnuté přechodné výpomoci příspěvkovým organizacím	(273)	105	0,00	0,00
- Poskytnuté přechodné výpomoci podnikatelským subjektům	(274)	106	0,00	0,00
- Poskytnuté přechodné výpomoci ostatním organizacím	(275)	107	0,00	0,00
- Poskytnuté přechodné výpomoci fyzickým osobám	(277)	108	0,00	0,00
Součet položek 104 až 108		109	0,00	0,00
- Limity výdajů	(221)	110	X	0,00
- Zúčtování výdajů územních samosprávných celků	(218)	111	X	0,00
- Materiální náklady	(410)	112	X	0,00
- Služby a náklady nevýrobní povahy	(420)	113	X	0,00
- Cestovné a ostatní výplaty fyzickým osobám	(430)	114	X	0,00
- Mzdové a ostatní osobní náklady	(440)	115	X	0,00
- Dávky sociálního zabezpečení	(450)	116	X	0,00
- Manka a škody	(460)	117	X	0,00
- Úroky	(471)	219	X	0,00
- Penále a poplatky	(472)	220	X	0,00
- Kursové ztráty	(473)	221	X	0,00
- Finanční náklady	(474)	222	X	0,00
Součet položek 112 až 117 a 219 až 222		118	0,00	0,00
Prostředky rozpočt. hospodaření celkem součet pol. 96+103+109+110+111+118		119	136 507,28	300 636,33

	Název položky	Účet	Pol. číslo	Stav k 01.01.	Stav k 31.12.2008
				1	2
5.	Přechodné účty aktivní				
	- Náklady příštích období	(381)	120	0,00	0,00
	- Příjmy příštích období	(385)	121	0,00	0,00
	- Kurzové rozdíly aktivní	(386)	122	0,00	0,00
	- Dohadné účty aktivní	(388)	123	0,00	0,00
	Přechodné účty aktivní celkem součet položek 120 až 123		124	0,00	0,00
	<b>AKTIVA CELKEM</b> součet položek 01+42		125	175 011,98	346 117,60

## PASIVA

Název položky	Účet	Pol. číslo	Stav k 01.01.	Stav k 31.12.2008
			1	2
C. Vlastní zdr. krytí stálých a oběž.aktiv celk.130+131+213+138+141+151+158		126	78 266,70	148 743,13
1. Majetkové fondy a zvláštní fondy				
- Fond dlouhodobého majetku	(901)	127	3 523,73	3 523,73
- Fond oběžných aktiv	(902)	128	4 093,97	4 093,97
- Fond hospodářské činnosti	(903)	129	0,00	0,00
- Oceňovací rozdíly z přecenění majetku a závazků	(+/-909)	130	0,00	0,00
Majetkové fondy celkem součet položek 127 až 129		131	7 617,70	7 617,70
- Fond privatizace	(904)	211	0,00	0,00
- Ostatní fondy	(905)	212	0,00	0,00
Součet položek 211 a 212		213	0,00	0,00
2. Finanční a peněžní fondy				
- Fond odměn	(911)	132	0,00	0,00
- Fond kulturních a sociálních potřeb	(912)	133	0,00	0,00
- Fond rezervní	(914)	134	0,00	0,00
- Fond reprodukce majetku	(916)	135	0,00	0,00
- Peněžní fondy	(917)	136	0,00	0,00
- Jiné finanční fondy	(918)	137	0,00	0,00
Finanční a peněžní fondy celkem součet položek 132 až 137		138	0,00	0,00
Zvláštní fondy organizačních složek státu				
- Státní fondy	(921)	139	70 649,00	141 125,43
- Ostatní zvláštní fondy	(922)	140	0,00	0,00
- Fondy Evropské unie	(924)	203	0,00	0,00
Zvláštní fondy organizačních složek státu celkem součet pol 139,140 a 203		141	70 649,00	141 125,43
4. Zdroje krytí prostředků rozpočtového hospodaření				
- Financování výdajů organizačních složek státu	(201)	142	X	0,00
- Financování výdajů územních samosprávných celků	(211)	143	X	0,00
- Bankovní účty k limitům organizačních složek státu	(223)	144	X	0,00
- Vyúčtování rozpočt. příjmů z běžné činnosti org.složek státu	(205)	145	X	0,00
- Vyúčtování rozpočt. příjmů z běžné činnosti územ.samospr.celků	(215)	146	X	0,00
- Vyúčtování rozpočt. příjmů z finančního majetku OSS	(206)	147	X	0,00
- Vyúčtování rozpočt. příjmů z finančního majetku ÚSC	(216)	148	X	0,00
- Zúčtování příjmů územních samosprávných celků	(217)	149	X	0,00
- Přijaté návratné finanční výpomoci mezi rozpočty	(272)	150	0,00	0,00
Zdroje krytí prostředků rozpoč. hospodaření celkem součet pol. 142 až 150		151	0,00	0,00
5. Výsledek hospodaření				
a) z hospodářské činnosti územních samosprávných celků a činnosti příspěvkových organizací				
- Výsledek hospodaření běžného účetního období	(+/- 963)	152	X	0,00
- Nerozdělaný zisk, neuhrazená ztráta minulých let	(+/- 932)	153	0,00	0,00
- Výsledek hospodaření ve schvalovacím řízení	(+/- 931)	154	0,00	0,00
b) Převod zúčtování příjmů a výdajů z minulých let	(+/- 933)	155	0,00	0,00
c) Saldo výdajů a nákladů	(+/- 964)	156	0,00	0,00
d) Saldo příjmů a výnosů	(+/- 965)	157	0,00	0,00
Součet položek 152 až 157		158	0,00	0,00
D. Cizí zdroje součet položek 160+166+189+196+201		159	96 745,27	197 374,46
1. Rezervy				
- Rezervy zákonné	(941)	160	0,00	0,00
2. Dlouhodobé závazky				
- Vydané dluhopisy	(953)	161	0,00	0,00
- Závazky z pronájmu	(954)	162	0,00	0,00
- Dlouhodobé přijaté zálohy	(955)	163	0,00	0,00
- Dlouhodobé směnky k úhradě	(958)	164	0,00	0,00
- Ostatní dlouhodobé závazky	(959)	165	0,00	0,00
Dlouhodobé závazky celkem součet položek 161 až 165		166	0,00	0,00



Název položky	Účet	Pol. číslo	Stav k 01.01.	Stav k 31.12.2008
			1	2
3. Krátkodobé závazky				
- Dodavatelé	(321)	167	9,63	74,23
- Směnky k úhradě	(322)	168	0,00	0,00
- Přijaté zálohy	(324)	169	0,00	0,00
- Ostatní závazky	(325)	170	0,00	0,00
- Závazky zaniklé ČKA	(326)	223	0,00	0,00
- Přijaté zálohy daní	(327)	224	0,00	0,00
- Závazky z výběru daní a cel	(328)	225	0,00	0,00
- Závazky ze sdílení daní a cel	(329)	226	0,00	0,00
- Závazky z pevných termínových operací a opcí	(373)	171	0,00	0,00
Součet položek 167 až 171 a 223 až 226		172	9,63	74,23
- Závazky z upsaných neaplacených cenných papírů a podílů	(367)	173	0,00	0,00
- Závazky k účastníkům sdružení	(368)	174	0,00	0,00
Součet položek 173 a 174		175	0,00	0,00
- Zaměstnanci	(331)	176	0,00	0,00
- Ostatní závazky vůči zaměstnancům	(333)	177	0,00	0,00
Součet položek 176 a 177		178	0,00	0,00
- Závazky ze sociálního zabezpečení a zdravotního pojištění	(336)	179	0,00	0,00
- Daň z příjmů	(341)	180	0,00	0,00
- Ostatní přímé daně	(342)	181	0,00	0,00
- Daň z přidané hodnoty	(343)	182	0,00	0,00
- Ostatní daně a poplatky	(345)	183	0,00	0,00
Součet položek 180 až 183		184	0,00	0,00
- Vypořádání přeplatků dotací a ostatních závazků se st. rozpočtem	(347)	185	965,73	0,00
- Vypořádání přeplatku dotací a ostatních závazků s rozpočtem územních samosprávných celků	(349)	186	0,00	0,00
Součet položek 185 a 186		187	965,73	0,00
- Jiné závazky	(379)	188	95 769,91	197 300,23
Krátkodobé závazky celkem součet položek 172+175+178+179+184+187+188		189	96 745,27	197 374,46
4. Bankovní úvěry a půjčky				
- Dlouhodobé bankovní úvěry	(951)	190	0,00	0,00
- Krátkodobé bankovní úvěry	(281)	191	0,00	0,00
- Eskontované krátkodobé dluhopisy (směnky)	(282)	192	0,00	0,00
- Vydané krátkodobé dluhopisy	(283)	193	0,00	0,00
- Ostatní krátkodobé závazky (finanční výpomoci)	(289)	194	0,00	0,00
Součet položek 193 a 194		195	0,00	0,00
Bankovní úvěry a půjčky celkem součet položek 190+191+192+193		196	0,00	0,00
5. Přechodné účty pasivní				
- Výdaje příštích období	(383)	197	0,00	0,00
- Výnosy příštích období	(384)	198	0,00	0,00
- Kurzové rozdíly pasivní	(387)	199	0,00	0,00
- Dohadné účty pasivní	(389)	200	0,00	0,00
Přechodné účty pasivní celkem součet položek 197 až 200		201	0,00	0,00
PASTVA CELKEM součet položek 126+159		202	175 011,97	346 117,59

Odesláno dne:

Razítko:

Podpis odpovědné osoby:

Podpis osoby odpovědné za sestavení:

Okamžik sestavení:

13-02-2009

Státní fond České republiky pro podporu a rozvoj české kinematografie

Malyjské náměstí  
118 01 Praha 1, Malá Strana

Telefon:

257 085 248

12.02.2009, 08:26:08

ORGANIZACE: 49708139

## PŘÍLOHA

Název nadřízeného orgánu

Příloha č. 3 k vyhlášce č. 505/2002 Sb. (v tis. Kč na dvě desetinná místa)

složenosti pro organizační složky

státní, státní fondy, územní

samosprávné celky a příspěvkové

organizace

Část 2 (§ 24 odst. 3 vyhlášky č. 505/2002 Sb.)

Sestavený k 31.12.2008

Název, sídlo a právní forma  
účetní jednotky:

Státní fond ČR pro podporu a

rozvoj české kinematografie

Maltézské náměstí 471

110 00 Praha 1

STÁTNÍ FOND

IČO
49708139

Název položky	Pol. číslo	Stav k 01.01.	Stav k 31.12.2008
		1	2
Dotace celkem na dlouhod. majetek ze státního rozpočtu (z AÚ k účtu 346)	1	0,00	0,00
z toho: systematické dotace na dlouhodobý majetek	2	0,00	0,00
z toho na: výzkum a vývoj	3	0,00	0,00
vzdělávání pracovníků	4	0,00	0,00
informatiku	5	0,00	0,00
individuální dotace na jmenovité akce	6	0,00	0,00
Přijaté prostředky ze zahraničí na dlouhodobý majetek (z AÚ k účtu 916)	7	0,00	0,00
Přijaté dotace celkem na dlouhodobý majetek z rozp. ÚSC (z AÚ k účtu 348)	8	0,00	0,00
Přijaté příspěvky a dotace na provoz ze st. rozpočtu (z AÚ k účtu 691)	9	0,00	0,00
z toho: přijaté příspěvky na provoz od zřizovatele (z AÚ k účtu 691)	10	0,00	0,00
z toho na: výzkum a vývoj	11	0,00	0,00
vzdělávání pracovníků	12	0,00	0,00
informatiku	13	0,00	0,00
přijaté dotace na neinvestiční náklady související s fin. prog. evid. v ISPROFIN od zřizovatele (z AÚ k účtu 691)	14	0,00	0,00
přijaté prostředky na výzkum a vývoj od poskytovatelů jiných než od zřizovatele (z AÚ k účtu 691)	15	0,00	0,00
Přijaté prostředky na výzkum a vývoj z rozpočtu ÚSC (z AÚ k účtu 691)	16	0,00	0,00
Přij. prostř. na výzkum a vývoj od příjemců účel. podpory (z AÚ k účtu 691)	17	0,00	0,00
Přijaté prostředky na provoz ze zahraničí (z AÚ k účtu 691)	18	0,00	0,00
Přijaté přísp. a dotace celkem na provoz z rozpočtu ÚSC (z AÚ k účtu 691)	19	0,00	0,00
Přijaté příspěvky a dotace na provoz z rozpočtu st. fondů (z AÚ k účtu 691)	50	0,00	0,00
Přijaté dotace celkem na dlouhodobý majetek z rozpočtu st. fondů	51	0,00	0,00
Poskyt. návratné fin. výpomoci mezi rozpočty-krajskému úřadu (účet 271)	20	0,00	0,00
Poskyt. návratné fin. výpomoci mezi rozpočty-obcí (účet 271)	21	0,00	0,00
Přijaté návratné fin. výpomoci mezi rozpočty-ze st. rozpočtu (účet 272)	22	0,00	0,00
Přijaté návratné fin. výpomoci mezi rozpočty-od kraj. úřadu (účet 272)	23	0,00	0,00
Přijaté návratné fin. výpomoci mezi rozpočty-od obce (účet 272)	24	0,00	0,00
Přijaté návratné fin. výpomoci mezi rozpočty-od st. fondů (účet 272)	25	0,00	0,00
Přijaté návratné fin. výpomoci mezi rozpočty-od ost. veř. rozp. (účet 272)	26	0,00	0,00
Poskyt. přechodné výpomoci přísp. org.-organizační složkou státu (účet 273)	27	0,00	0,00
Poskytnuté přechodné výpomoci přísp. org.-krajským úřadem (účet 273)	28	0,00	0,00
Poskytnuté přechodné výpomoci přísp. org.-obcí (účet 273)	29	0,00	0,00

Název položky	Pol. číslo	Stav k 01.01.	Stav k 31.12.2008
		1	2
Krátkodobé bankovní úvěry tuzemské (účet 281)	30	0,00	0,00
Krátkodobé bankovní úvěry zahraniční (účet 281)	31	0,00	0,00
V_ krátkodobé dluhopisy v tuzemsku (účet 283)	32	0,00	0,00
V_ e krátkodobé dluhopisy v zahraničí (účet 283)	33	0,00	0,00
Ostatní krátkodobé závazky (finanční výpomoci) tuzemské (účet 289)	34	0,00	0,00
Ostatní krátkodobé závazky (finanční výpomoci) zahraniční (účet 289)	35	0,00	0,00
Směnky k úhradě tuzemské (účet 322)	36	0,00	0,00
Směnky k úhradě zahraniční (účet 322)	37	0,00	0,00
Dlouhodobé bankovní úvěry tuzemské (účet 951)	38	0,00	0,00
Dlouhodobé bankovní úvěry zahraniční (účet 951)	39	0,00	0,00
Vydané dluhopisy tuzemské (účet 953)	40	0,00	0,00
Vydané dluhopisy zahraniční (účet 953)	41	0,00	0,00
Dlouhodobé směnky k úhradě tuzemské (účet 958)	42	0,00	0,00
Dlouhodobé směnky k úhradě zahraniční (účet 958)	43	0,00	0,00
Ostatní dlouhodobé závazky tuzemské (účet 959)	44	0,00	0,00
Ostatní dlouhodobé závazky zahraniční (účet 959)	45	0,00	0,00
Nakoupené dluhopisy a směnky k inkasu celkem (z AÚ účtů 063,253 a 312)	46	0,00	0,00
z toho: krátkodobé dluhopisy a směnky ÚSC (z účtů 253 a 312)	47	0,00	0,00
komunální dluhopisy ÚSC (z účtu 063)	48	0,00	0,00
ost. dluhopisy a směnky veřejných rozp. (z účtů 063,253,312)	49	0,00	0,00
Splatné závazky pojistného na soc.zab. a příspěvku na st.politiku zaměst.	52	0,00	0,00
Splatné závazky veřejného zdravotního pojištění	53	0,00	0,00
Evidované daňové nedoplatky u místně příslušných finančních orgánů	54	0,00	0,00

Uzavřeno dne:	Razítko:	Podpis odpovědné osoby:	Podpis osoby odpovědné za sestavení:	Okamžik sestavení:
13-02-2009		Státní fond České republiky pro podporu a rozvoj české kinematografie Malostranské náměstí 118 00 Praha 1, Česká republika		12.02.2009, 08:33:58
			Telefon:	257 085 248





**BDO Prima Audit s.r.o.**  
Auditorská, účetní a poradenská firma

Olbrachtova 1980/5, 140 00 Praha 4  
Česká republika  
Tel.: 241 046 111, Fax: 241 046 221  
E-mail: bdo@bdo.cz

Organizace, u níž bylo provedeno ověření účetní závěrky:

Organizace: Státní fond České republiky pro podporu a  
rozvoj české kinematografie  
Sídlo: Praha 1 - Malá Strana, Maltézské náměstí 471/1

IČ: 497 08 139  
Předmět činnosti: Poskytování prostředků na:  
a) tvorbu českého kinematografického díla  
b) výrobu českého kinematografického díla  
c) distribuci kinematografického díla  
d) propagaci české kinematografie  
e) technický rozvoj a modernizaci české  
kinematografie  
f) výrobu, distribuci a propagaci  
kinematografických děl národnostních a  
etnických menšin, žijících na území ČR

Zpráva auditora je určena: Ministerstvu kultury České republiky

Ověřované období: 1. leden 2008 až 31. prosinec 2008

Ověření provedli:  
Auditorská firma: BDO Prima Audit s.r.o., osvědčení KA ČR č. 018  
Olbrachtova 1980/5  
140 00 Praha 4

Auditoři: Ing. Petr Slavíček, osvědčení KA ČR č. 2076  
Ing. Markéta Kredbová, osvědčení KA ČR č. 1279

Asistent auditora: Ing. Hana Dostálová



## ZPRÁVA NEZÁVISLÉHO AUDITORA PRO MINISTERSTVO KULTURY ČESKÉ REPUBLIKY

Ověřili jsme příloženou účetní závěrku Státního fondu České republiky pro podporu a rozvoj české kinematografie, tj. rozvahu k 31. 12. 2008, výkaz pro průběžné hodnocení plnění rozpočtů správců kapitol, jimi zřízených organizačních složek státu a státních fondů k 31. 12. 2008 a přílohu této účetní závěrky, včetně popisu použitých významných účetních metod.

### Odpovědnost statutárního orgánu účetní jednotky za účetní závěrku

Za sestavení a věrné zobrazení účetní závěrky v souladu s českými účetními předpisy odpovídá statutární orgán Státního fondu České republiky pro podporu a rozvoj české kinematografie. Součástí této odpovědnosti je navrhnout, zavést a zajistit vnitřní kontroly nad sestavováním a věrným zobrazením účetní závěrky tak, aby neobsahovala významné nesprávnosti způsobené podvodem nebo chybou, zvolit a uplatňovat vhodné účetní metody a provádět dané situaci přiměřené účetní odhady.

### Odpovědnost auditora

Naší úlohou je vydat na základě provedeného auditu výrok k této účetní závěrce. Audit jsme provedli v souladu se zákonem o auditorech a Mezinárodními auditorskými standardy a souvisejícími aplikačními doložkami Komory auditorů České republiky. V souladu s těmito předpisy jsme povinni dodržovat etické normy a naplánovat a provést audit tak, abychom získali přiměřenou jistotu, že účetní závěrka neobsahuje významné nesprávnosti.

Audit zahrnuje provedení auditorských postupů, jejichž cílem je získat důkazní informace o částkách a skutečnostech uvedených v účetní závěrce. Výběr auditorských postupů závisí na úsudku auditora, včetně posouzení rizik, že účetní závěrka obsahuje významné nesprávnosti způsobené podvodem nebo chybou. Při posuzování těchto rizik auditor přihlédne k vnitřním kontrolám, které jsou relevantní pro sestavení a věrné zobrazení účetní závěrky. Cílem posouzení vnitřních kontrol je navrhnout vhodné auditorské postupy, nikoli vyjádřit se k účinnosti vnitřních kontrol. Audit též zahrnuje posouzení vhodnosti použitých účetních metod, přiměřenosti účetních odhadů provedených vedením i posouzení celkové prezentace účetní závěrky.

Domníváme se, že získané důkazní informace tvoří dostatečný a vhodný základ pro vyjádření našeho výroku.



**BDO Prima Audit s.r.o.**  
Auditorská, účetní a poradenská firma

Olbrachtova 1980/5, 140 00 Praha 4  
Česká republika  
Tel.: 241 046 111, Fax: 241 046 221  
E-mail: bdo@bdo.cz

### Výrok auditora

Podle našeho názoru účetní závěrka ve všech významných ohledech podává věrný a poctivý obraz aktiv, pasiv a finanční situace Státního fondu České republiky pro podporu a rozvoj české kinematografie k 31. 12. 2008 a jeho příjmů a výdajů za rok 2008 v souladu s českými účetními předpisy.

V Praze, dne 19. února 2009

BDO Prima Audit s.r.o.  
zastoupená partnery:

Ing. Petr Slavíček  
auditor, osvědčení č. 2076

Doc. Ing. Jan Doležal, CSc.  
auditor, osvědčení č. 0070

IČ 45 31 43 81  
Zapsána v OR Městským soudem v Praze  
Oddíl C., vložka 7279  
Osvědčení KA ČR 018

## **II. Hospodaření rozpočtů územních samosprávných celků, dobrovolných svazků obcí a regionálních rad regionů soudržnosti za rok 2008**

V souvislosti s novelou zákona č. 243/2000 Sb., o rozpočtovém určení výnosu některých daní územním samosprávným celkům a některým státním fondům (zákon o rozpočtovém určení daní), která vstoupila v účinnost 1. ledna 2008, došlo ke změně v rozdělování celostátního inkasa sdílených daní. Tato změna ovlivnila hospodaření objemově nejvýznamnější součásti soustavy územních rozpočtů, kterou tvoří rozpočty obcí.

Novela zákona upravila metodiku výpočtu podílu jednotlivých obcí na sdílených daních a současně znamenala i navýšení daňových příjmů obcí. Dosavadní základní kritérium pro přerozdělení, tj. počet obyvatel příslušné obce a její zařazení do velikostní kategorie se stanoveným koeficientem, bylo modifikováno (byla snížena jeho váha na 94 %) a zařazena byla dvě nová kritéria (celková výměra katastrálních území obce, poměr počtu obyvatel obce k počtu obyvatel všech obcí), která mají doplňující charakter a každé má váhu 3 %. Místo dosavadních 14 velikostních kategorií byly zavedeny pouze čtyři velikostní kategorie se stanovenými koeficienty tzv. postupných přechodů. Ke zmírnění dopadů plynoucích z přechodu na nový způsob přerozdělení sdílených daňových příjmů, zejména u malých obcí, byl zvýšen podíl obcí na celostátním inkasu sdílených daní z 20,59 % na 21,40 %.

Ve způsobu rozdělování státem vybíraných daní ve vztahu ke krajům k žádným změnám nedošlo, novela zákona č. 243/2000 Sb., o rozpočtovém určení daní se týkala pouze daňových příjmů obcí.

Struktura transferů ze státního rozpočtu poskytovaných územním rozpočtům zůstala v roce 2008 v podstatě shodná jako v roce předchozím. Nejdůležitějšími z kapitol státního rozpočtu, z nichž je financována činnost územních samosprávných celků, zůstaly kapitoly Ministerstva práce a sociálních věcí a Ministerstva školství, mládeže a tělovýchovy.

Transfery z kapitoly Všeobecná pokladní správa byly územním samosprávným celkům, obdobně jako v minulých letech, poskytovány v rámci tzv. finančních vztahů státního rozpočtu k rozpočtům krajů, k rozpočtům obcí a k rozpočtu hl. m. Prahy (stanovených v Přílohách č. 6 - 8 zákona č. 360/2007 Sb., o státním rozpočtu na rok 2008) a v rámci tzv. ostatních dotací z kapitoly Všeobecná pokladní správa. V návaznosti na usnesení vlády č. 841/2007 ke Kontrolnímu závěru Nejvyššího kontrolního úřadu z kontrolní akce č. 06/24 Prostředky státního rozpočtu zahrnuté do kapitoly Všeobecná pokladní správa a na základě rozhodnutí vlády byl v objemu a struktuře těchto transferů již zohledněn převod některých dotačních titulů, dosud poskytovaných územním samosprávným celkům z kapitoly Všeobecná pokladní správa, do odvětvově příslušných kapitol státního rozpočtu (finanční prostředky na činnost koordinátorů romských poradců byly přesunuty do kapitoly Úřadu vlády, prostředky na prevenci kriminality na místní úrovni do kapitoly Ministerstva vnitra a dotace na jednotky sborů dobrovolných hasičů do kapitoly Ministerstva vnitra).

Územní rozpočty byly ve státním rozpočtu na rok 2008 koncipovány jako schodkové, a to s celkovou výší schodku 4,0 mld. Kč, z toho u krajů 1,5 mld. Kč, u obcí 2,1 mld. Kč a u dobrovolných svazků obcí 0,4 mld. Kč. Rozpočtové hospodaření regionálních rad regionů soudržnosti mělo být vyrovnané.

V souladu se zákonem č. 250/2000 Sb., o rozpočtových pravidlech územních rozpočtů, musí být schodek uhrazen buď finančními prostředky z minulých let nebo smluvně zabezpečenou půjčkou, úvěrem, návratnou finanční výpomocí nebo výnosem z prodeje komunálních dluhopisů územního samosprávného celku.

Hodnocení plnění příjmů a výdajů krajů, obcí a dobrovolných svazků obcí a regionálních rad regionů soudržnosti za rok 2008 je provedeno samostatně. Hodnocení plnění příjmů a výdajů je provedeno k dosažené skutečnosti roku 2008 a k rozpočtu po změnách (dále jen rozpočtu).

## **1. Celkové výsledky hospodaření krajů, obcí, dobrovolných svazků obcí a regionálních rad regionů soudržnosti**

V uplynulém roce získaly územní rozpočty, tj. rozpočty krajů a obcí jakožto územních samosprávných celků, rozpočty dobrovolných svazků obcí a rozpočty regionálních rad regionů soudržnosti, **příjmy v celkové výši 396,9 mld. Kč**, což představuje 98,8 % úrovně předpokládané rozpočtem a meziroční zvýšení o 25,4 mld. Kč. Nižší příjmy ve srovnání s předpoklady rozpočtu byly vykázány u krajů (98,3 % úrovně rozpočtu) a zejména u regionálních rad regionů soudržnosti (19,0 % úrovně rozpočtu), kde se v čerpání příjmů projevilo počáteční časové zpoždění při schvalování jednotlivých regionálních operačních programů, které znamenalo posun termínů vyhlášení výzev k předkládání projektů a jejich realizace (podrobněji viz bod 4.). Naproti tomu u obcí a dobrovolných svazků obcí byly předpoklady rozpočtu překročeny a příjmy dosáhly 100,8 % rozpočtované úrovně.

Financování krajů bylo zajišťováno především transfery ze státního rozpočtu a ze státních fondů, které v souhrnu činily 58,2 % jejich celkových příjmů. U obcí a DSO byly hlavním zdrojem financování daňové příjmy, které tvořily 56,6 % celkových příjmů, transfery přijaté ze státního rozpočtu, ze státních fondů a od krajů se na celkových příjmech podílely v rozsahu 23,5 %. V rozpočtech regionálních rad tvořily rozhodující část příjmů transfery ze státního rozpočtu určené na financování programů spolufinancovaných z rozpočtu EU.

**Celkové výdaje** územních rozpočtů činily **381,8 mld. Kč**, což znamená 94,2 % úrovně předpokládané rozpočtem. Meziročně se výdaje zvýšily o 19,8 mld. Kč.

**Hospodaření územních rozpočtů skončilo přebytkem v celkové výši 15,0 mld. Kč**, přebytku však bylo dosaženo pouze v hospodaření obcí a DSO (ve výši 16,0 mld. Kč) a regionálních rad (ve výši 0,3 mld. Kč), v krajích naopak hospodaření skončilo se schodkem (ve výši 1,3 mld. Kč).

Z hlediska srovnání s výsledky hospodaření územních rozpočtů v uplynulých letech se jedná o nejvyšší dosažený přebytek hospodaření.

**Bilance příjmů a výdajů územních rozpočtů k 31.12.2008  
(po konsolidaci) <sup>\*/</sup>**

(v mil. Kč)

	Územní rozpočty celkem				stupně územních rozpočtů		
	skutečnost k 31.12.2007	rozpočet 2008 po změnách	skutečnost k 31.12.2008	% plnění rozpočtu	Obce a DSO	Kraje	RRRS
<b>Příjmy celkem</b>	371 483,7	401 508,1	396 851,9	98,8	272 881,3	131 727,8	1 752,6
z toho:							
Daňové příjmy	187 430,4	203 500,0	204 237,9	100,4	154 422,8	49 815,1	.
Nedaňové příjmy	27 348,9	26 200,0	29 476,4	112,5	26 296,1	3 868,7	63,9
Kapitálové příjmy	13 082,6	12 800,0	16 281,1	127,2	15 660,4	620,4	0,3
Přijaté transfery	143 627,9	159 008,1	146 874,2	92,4	76 513,5	77 423,6	1 688,2
<b>Výdaje celkem</b>	362 069,3	405 513,0	381 835,6	94,2	256 903,3	133 039,3	1 378,1
z toho:							
Běžné výdaje	273 078,4	300 260,6	288 368,6	96,0	180 416,0	112 545,9	509,6
Kapitálové výdaje	88 990,9	105 252,4	93 467,0	88,8	76 487,3	20 493,4	868,5
<b>Saldo příjmů a výdajů</b>	9 414,4	- 4 004,9	15 016,3	.	15 978,0	- 1 311,5	374,5

**Stav finančních prostředků na bankovních účtech** územních rozpočtů (bez příspěvkových organizací) dosáhl ke konci sledovaného roku celkové výše **89,6 mld. Kč**, což znamená meziroční zvýšení o 17,9 mld. Kč a potvrzení dosavadního trendu nárůstu objemu finančních prostředků krajů a obcí na bankovních účtech. Ke zvýšení došlo zejména na úrovni obcí a DSO, které vykázaly na bankovních účtech 75,1 mld. Kč (tj. meziroční zvýšení o 14,7 mld. Kč). Stav finančních prostředků na bankovních účtech krajů dosáhl 14,0 mld. Kč (tj. meziroční nárůst o 2,8 mld. Kč).

<sup>\*/</sup> Z důvodu konsolidace, jejímž smyslem je očistit údaje o rozpočtu nebo skutečnosti peněžních operací o interní přesuny peněžních prostředků uvnitř jednotky nebo mezi jednotkami na úrovni sumářů, za které se operace sledují, je součet na úrovni republiky odlišný od součtu jednotlivých úrovní, tj. obcí a DSO, krajů a regionálních rad.

Příjmové, výdajové a finanční operace, které jsou předmětem konsolidace spolu s uvedením úrovně, na které se konsolidace provádí, stanovuje vyhláška č. 22/2007 Sb., ze dne 1. února 2007, kterou se mění vyhláška Ministerstva financí č. 16/2001 Sb., o způsobu, termínech a rozsahu údajů předkládaných pro hodnocení plnění státního rozpočtu, rozpočtů státních fondů a rozpočtů územních samosprávných celků, ve znění pozdějších předpisů

## 2. Příjmy a výdaje krajů

**Celkové příjmy krajů** dosáhly ke konci sledovaného období **131,7 mld. Kč**, to je 98,3 % úrovně předpokládané rozpočtem; meziročně vzrostly příjmy krajů o 6,3 mld. Kč.

Vlastní příjmy krajů činily 54,3 mld. Kč, což představuje nárůst oproti předchozímu roku o 3,9 mld. Kč a současně i zvýšení podílu vlastních příjmů na celkových příjmech na 41,2 %, tj. o 1,0 procentní bod. Objem přijatých transferů (včetně zaúčtování převodu z vlastních fondů krajů ve výši 0,4 mld. Kč) dosáhl 77,4 mld. Kč a byl oproti předchozímu roku o 2,4 mld. Kč vyšší.

Tabulka č. 2

### Bilance příjmů a výdajů krajů

(v mil. Kč)

Ukazatel	skutečnost k 31.12.2007	rozpočet 2008		skutečnost k 31.12.2008	% plnění rozp.	Index 2008/ 2007
		schválený	po změnách			
1	2	3	4	5	6	7
<b>I. Daňové příjmy</b>	46 080,6	49 400,0	49 400,0	49 815,1	100,8	108,1
z toho:						
Daně z příjmů fyzických osob	12 395,8	11 100,0	11 100,0	11 689,9	105,3	94,3
Daně z příjmů právnických osob	13 540,0	14 800,0	14 800,0	15 900,3	107,4	117,4
Daň z přidané hodnoty	20 106,0	23 500,0	23 500,0	22 200,0	94,5	110,4
Poplatky a daně z vybr. činností	38,9			24,9		64,0
<b>II. Nedaňové příjmy</b>	3 475,9	3 300,0	3 300,0	3 868,7	117,2	111,3
<b>III. Kapitálové příjmy</b>	830,0	400,0	400,0	620,4	155,1	74,7
Vlastní příjmy (po konsolidaci)	50 386,5	53 100,0	53 100,0	54 304,2	102,3	107,8
<b>IV. Přijaté transfery (po konsolidaci)</b>	75 018,6	85 762,0	80 852,7	77 423,6	95,8	103,2
<b>Příjmy celkem (po konsolidaci)</b>	<b>125 405,1</b>	<b>138 862,0</b>	<b>133 952,7</b>	<b>131 727,8</b>	<b>98,3</b>	<b>105,0</b>
<b>I. Běžné výdaje (po konsolidaci)</b>	107 684,0	121 474,2	115 989,0	112 545,9	97,0	104,5
<b>II. Kapitálové výdaje (po konsolidaci)</b>	16 618,0	18 936,8	19 512,7	20 493,4	105,0	123,3
<b>Výdaje celkem (po konsolidaci)</b>	<b>124 302,2</b>	<b>140 411,0</b>	<b>135 501,7</b>	<b>133 039,3</b>	<b>98,2</b>	<b>107,0</b>
<b>Saldo příjmů a výdajů (po konsolidaci)</b>	<b>1 103,1</b>	<b>- 1 549,0</b>	<b>- 1 549,0</b>	<b>- 1 311,5</b>	.	.

**Daňové příjmy** krajů mírně překročily úroveň předpokládanou rozpočtem, dosáhly celkem **49,8 mld. Kč** a oproti předcházejícímu roku vzrostly o 3,7 mld. Kč. Podíl daňových příjmů na celkových příjmech krajů (37,8 %) se meziročně zvýšil zhruba o 1,1 procentního bodu.



V souladu se zákonem č. 243/2000 Sb., o rozpočtovém určení daní tvořily daňové příjmy rozpočtů jednotlivých krajů:

- a) daň z příjmů právnických osob v případech, kdy poplatníkem je příslušný kraj, s výjimkou daně vybírané srážkou podle zvláštní sazby,
- b) podíl na 8,92 % z celostátního hrubého výnosu daně z přidané hodnoty,
- c) podíl na 8,92 % z celostátního hrubého výnosu daně (záloh na daň) z příjmů fyzických osob ze závislé činnosti a funkčních požitků, odváděné zaměstnavatelem jako plátcem daně, s výjimkou daně z příjmů fyzických osob vybírané srážkou podle zvláštní sazby,
- d) podíl na 8,92 % z celostátního hrubého výnosu daně z příjmů fyzických osob vybírané srážkou podle zvláštní sazby,
- e) podíl na 8,92 % z 60 % z celostátního hrubého výnosu daně (záloh na daň) z příjmů fyzických osob sníženého o výnosy uvedené v písmenech c) a d),
- f) podíl na 8,92 % z celostátního hrubého výnosu daně z příjmů právnických osob, s výjimkou výnosů uvedených v písmenu a) a výnosů daně z příjmů právnických osob v případech, kdy poplatníkem je příslušná obec, s výjimkou daně vybírané srážkou podle zvláštní sazby.

Každý kraj se na procentní části celostátního hrubého výnosu daně podle písmen b) až f) podílí procentem stanoveným v příloze č. 1 k tomuto zákonu.

Výnos **daně z příjmů fyzických osob** činil 11,7 mld. Kč, což představuje plnění rozpočtu 105,3 %. Ve srovnání s předcházejícím rokem však byl celkový výnos z této daně nižší zhruba o 0,7 mld. Kč, a to v důsledku snížení výnosu u objemově nejvýznamnější části, tj. daně z příjmů fyzických osob ze závislé činnosti a funkčních požitků (o 0,9 mld. Kč). Pokles příjmů zhruba v tomto rozsahu byl v rozpočtu na rok 2008 přepokládán a to v souvislosti s přijatými legislativními úpravami (zvýšení slev na dani z příjmu fyzických osob a daňového zvýhodnění na vyživované dítě, zavedení jednotné 15 % sazby daně z tzv. superhrubé mzdy). Naproti tomu mírně vzrostly příjmy z výnosu daně z příjmů fyzických osob ze samostatné výdělečné činnosti a z kapitálových výnosů.

**Daň z příjmů právnických osob** byla u krajů zaúčtována ve výši 15,9 mld. Kč, což znamená 107,4 % úrovně předpokládané rozpočtem; meziročně se výnos této daně zvýšil o 2,4 mld. Kč.

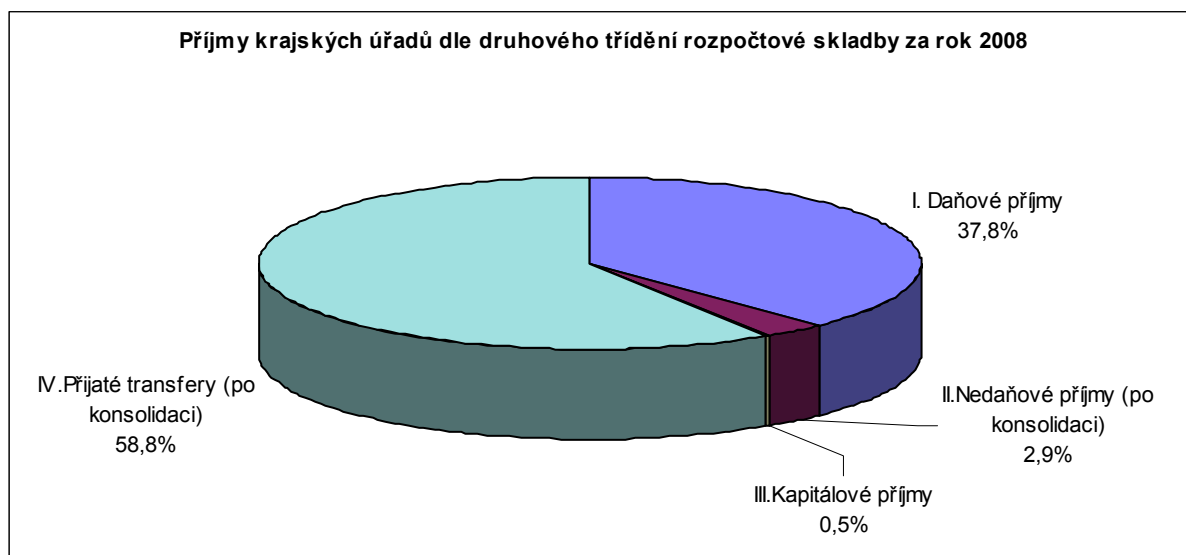
Výnos **daně z přidané hodnoty**, která je objemově nejvýznamnějším zdrojem daňových příjmů krajů, dosáhl 22,2 mld. Kč. Ve srovnání s předchozím rokem byl vyšší o 2,1 mld. Kč, avšak z hlediska rozpočtu nedosáhl předpokládané úrovně (plnění 94,5 %).

**Nedaňové příjmy krajů** dosáhly 3,9 mld. Kč a překročily tak úroveň přepokládanou rozpočtem zhruba o 0,6 mld. Kč. Nárůst byl způsoben výhradně zvýšením příjmů z úroků (meziroční index 178,6). V ostatních položkách, kterými jsou příjmy z vlastní činnosti, odvody příspěvkových organizací, příjmy z pronájmu majetku, příjmy z prodeje nekapitálového majetku a ostatní nedaňové příjmy, se objemy prostředků přijatých do rozpočtů krajů naopak meziročně snížily.

**Kapitálové příjmy** krajů, jejichž rozhodující podíl tvoří příjmy z prodeje dlouhodobého majetku, činily 0,6 mld. Kč. Oproti předpokladům rozpočtu byly zhruba o polovinu vyšší, meziročně však zaznamenaly pokles.

Podíl vlastních příjmů na celkových příjmech krajů se v posledních letech postupně zvyšoval; od roku 2005, kdy vstoupila v účinnost novela zákona o rozpočtovém určení daní, která znamenala navýšení procenta podílu na výnosu sdílených daní pro kraje z 3,1 % na 8,92 %, vzrostl podíl vlastních příjmů krajů na jejich celkových příjmech ze 37,7 % na současných 41,2 %. Hlavním zdrojem financování krajů však nadále zůstávají transfery ze státního rozpočtu a státních fondů.

Graf č. 1



**Transfery** určené krajům tvoří dotace obsažené ve finančním vztahu státního rozpočtu k rozpočtům krajů zahrnuté v kapitole Všeobecná pokladní správa, ostatní dotace z kapitoly Všeobecná pokladní správa, transfery z ostatních kapitol státního rozpočtu a ze státních fondů

a případně transfery z rozpočtů regionálních rad. Dle rozpočtové skladby se do přijatých transferů řadí i převody z vlastních fondů krajů.

Ke konci sledovaného období vykázaly kraje ve svých příjmech přijaté transfery **v celkové výši 77,4 mld. Kč**, tj. zhruba o 3,4 mld. Kč méně nežli předpokládal rozpočet na rok 2008.

V rámci finančního vztahu státního rozpočtu k rozpočtům krajů obdržely kraje z kapitoly Všeobecná pokladní správa celkem 1,1 mld. Kč. Obsahem finančního vztahu státního rozpočtu k rozpočtům krajů (Příloha č. 6 k zákonu o státním rozpočtu na rok 2008) byl pouze příspěvek na výkon státní správy, tj. prostředky na financování výkonu přenesené působnosti vyplývající z I. a II. fáze reformy územní veřejné správy. Výše příspěvku na výkon státní správy byla pro rok 2008 valorizována o 3 % a současně navýšena o finanční prostředky na výkon státní správy v souvislosti s implementací soustavy Natura 2000 (usnesením vlády č. 563/2007 bylo schváleno další finanční a personální posílení krajských úřadů o 31 pracovníků a s tím související navýšení příspěvku na výkon státní správy o 17,25 mil. Kč). Na rozdíl od předcházejících let již nebyly ve finančním vztahu státního rozpočtu k rozpočtům krajů obsaženy prostředky pro jednotky sborů dobrovolných hasičů, neboť v návaznosti na usnesení vlády č. 841/2007 byly přesunuty z kapitoly Všeobecná pokladní správa do kapitoly Ministerstva vnitra.

Z kapitoly Všeobecná pokladní správa byly krajům poskytnuty další účelové prostředky v celkové výši 0,2 mld. Kč. Neinvestiční prostředky byly vynaloženy především na náhrady škod způsobených vybranými zvláště chráněnými živočichy, na výdaje spojené s volbami do Senátu a zastupitelstev krajů, na činnosti v oblasti prevence vzniku, rozvoje a šíření TBC a na protiradonová opatření. Investiční prostředky byly určeny jednak na akce financované z rozhodnutí Poslanecké sněmovny Parlamentu ČR a vlády (program č. 298 220) a na majetkové vypořádání pozemků pod krajskými komunikacemi (usn. vlády č. 1059/2005), na pořízení hlukových akčních plánů a na likvidaci léčiv.

Z rozpočtů kapitol ostatních ústředních orgánů státní správy (bez kapitoly Všeobecná pokladní správa) byly do rozpočtu krajů převedeny finanční prostředky v celkové výši 73,5 mld. Kč, což představuje nárůst oproti předchozímu roku o 2,1 mld. Kč. Na tomto zvýšení se podílí především neinvestiční transfery směřující do oblasti přímých nákladů na

vzdělávání. Ze státních fondů byly krajům poskytnuty prostředky v celkové výši 2,6 mld. Kč (z toho 0,9 mld. Kč formou půjčky); ve srovnání s předchozím rokem, kdy bylo ze státních fondů poskytnuto 0,6 mld. Kč, se jedná o výraznější zvýšení účasti státních fondů na financování potřeb krajů.

Tabulka č. 3

**Přehled o transferech a půjčkách přijatých krajskými úřady  
ze státního rozpočtu a ze státních fondů v roce 2008**

(v mil. Kč)

	celkem	z toho		
		neinvestiční	investiční	půjčky
Úřad vlády ČR	9,2	9,2		
Ministerstvo zahraničních věcí	1,7	1,7		
Ministerstvo obrany	3,4	3,4		
Ministerstvo práce a sociálních věcí	627,5	386,1	241,4	
Ministerstvo vnitra	116,7	102,7	14,0	
Ministerstvo životního prostředí	26,4	19,1	7,3	
Ministerstvo pro místní rozvoj	1 819,6	842,2	977,4	
Ministerstvo průmyslu a obchodu	186,7	1,1	185,6	
Ministerstvo dopravy	0,9	0,5	0,4	
Ministerstvo zemědělství	74,4	14,3	60,1	
Ministerstvo školství, mládeže a tělovýchovy	70 348,5	70 135,7	212,8	
Ministerstvo kultury	60,5	49,8	10,7	
Ministerstvo zdravotnictví	227,5	1,3	226,2	
Státní úřad pro jadernou bezpečnost	0,5	0,5		
Národní fond	141,8	32,6	109,2	
Operace státních finančních aktiv	25,6	15,8	9,8	
VPS - transfery v rámci souhrn. dotačního vztahu	1 118,4	1 118,4		
VPS - ostatní transfery	228,9	123,3	105,6	
Státní zemědělský intervenční fond	1,0	1,0		
Státní fond životního prostředí	2,6	1,5	1,1	
Státní fond dopravní infrastruktury	2 560,3	386,0	1 276,6	897,7
<b>Přijaté transfery a půjčky celkem</b>	<b>77 582,1</b>	<b>73 246,2</b>	<b>3 438,2</b>	<b>897,7</b>

Kapitolou s největším objemem dotací určených pro kraje je kapitola **Ministerstva školství, mládeže a tělovýchovy**. Ve sledovaném roce přijaly kraje z této kapitoly transfery v celkovém objemu 70,3 mld. Kč, tj. o 3,0 mld. Kč více oproti předchozímu roku. Převážná část dotací pokrývala neinvestiční výdaje směřující do oblasti přímých nákladů škol (platy, výdaje na učební pomůcky a školní potřeby, výdaje na další vzdělávání pedagogických pracovníků, služby apod.). Další prostředky byly uvolněny v rámci programů zaměřených na zkvalitnění vzdělávání, prevenci kriminality, protidrogovou politiku apod.

Z rozpočtu **Ministerstva pro místní rozvoj** obdržely kraje transfery ve výši 1,8 mld. Kč, z toho téměř 1,0 mld. Kč směřovala do investiční oblasti. Finanční prostředky byly použity v rámci Společného regionálního operačního programu především na podporu regionálního rozvoje infrastruktury, podporu podnikání v ekonomicky slabých regionech, opravy komunikací, dále na regenerace a revitalizace vybraných lokalit. Podpora byla poskytnuta rovněž na obnovu krajského a obecního majetku postiženého povodní 2006.

Z kapitoly **Ministerstva práce a sociálních věcí** získaly kraje účelové prostředky ve výši 0,6 mld. Kč, což představuje přibližně úroveň předchozího roku. Prostředky byly použity jednak na aktivní politiku zaměstnanosti, na neinvestiční nedávkové transfery poskytované podle zákona č. 108/2006 Sb., o sociálních službách, a transfery na státní příspěvek zřizovatelům zařízení pro děti vyžadující okamžitou pomoc. Další neinvestiční prostředky byly uvolněny v rámci operačního programu lidských zdrojů, který je zaměřen na snížení nezaměstnanosti a zlepšení struktury pracovních míst. V investiční oblasti byly realizovány rekonstrukce, modernizace a stavební úpravy zařízení sociální péče včetně domovů pro seniory v působnosti krajských úřadů.

Navíc Ministerstvo práce a sociálních věcí poskytlo přímo příspěvkovým organizacím zřízeným kraji (bez prostřednictví rozpočtu kraje) v rámci dotačního titulu neinvestiční nedávkové transfery podle zákona č. 108/2006 Sb., o sociálních službách finanční prostředky v celkovém objemu 3,6 mld. Kč.

**Ministerstvo zdravotnictví** uvolnilo v roce 2008 krajům finanční prostředky ve výši 0,2 mld. Kč. Téměř celou výši dotací pokrývaly investiční transfery směřující na podporu obnovy materiálně technické základny regionálních zdravotnických zařízení. Z kapitoly **Ministerstva průmyslu a obchodu** získaly kraje prostředky v celkovém objemu 0,2 mld. Kč, které byly určeny zejména na podporu infrastruktury průmyslového rozvoje.

Na financování dopravní infrastruktury poskytl krajům **Státní fond dopravní infrastruktury** účelové dotace a půjčky v celkovém objemu 2,6 mld. Kč, což představuje nárůst oproti předchozímu roku o 2,0 mld. Kč. V daném případě se jednalo především o investiční prostředky určené na výstavbu a obnovu silniční sítě.

**Celkové výdaje** krajů ve sledovaném roce dosáhly 133,0 mld. Kč, což představuje plnění rozpočtu 98,2 % a meziroční nárůst objemu výdajů o 8,7 mld. Kč.

Tabulka č. 4

**Výdaje krajů v letech 2006 - 2008**

(v mil. Kč)

	2006	2007	2008	index	
				2007	2008
				2006	2007
<b>I. Běžné výdaje</b>	<b>108 488,3</b>	<b>107 684,0</b>	<b>112 545,9</b>	<b>99,3</b>	<b>104,5</b>
z toho					
Platy a ostatní platby za provedenou práci	1 938,0	2 086,4	2 263,0	107,7	108,5
Nákup materiálu	298,9	344,5	333,7	115,3	96,9
Nákup vody, paliv, energ., služeb a ost. nákupy	3 373,9	3 368,1	4 502,7	99,8	133,7
Výdaje na dopravní obslužnost	8 107,2	8 515,8	9 258,6	105,0	108,7
Neinvestiční transfery podnikatel. subjektům	3 107,9	3 302,2	3 509,2	106,3	106,3
Neinvestiční transfery nezisk. a podob. org.	39 073,0	40 104,0	41 292,2	102,6	103,0
Neinvestiční transfery příspěvk. a podob. org.	49 495,6	45 739,5	46 709,6	92,4	102,1
<b>II. Kapitálové výdaje</b>	<b>15 909,4</b>	<b>16 618,0</b>	<b>20 493,4</b>	<b>104,5</b>	<b>123,3</b>
z toho:					
Investiční nákupy a související výdaje	7 718,3	7 724,7	10 676,0	100,1	138,2
Investiční transfery podnikatel. subjektům	1 117,8	1 453,7	1 356,5	130,1	93,3
Investiční transfery nezisk. a podobným org.	156,7	141,1	303,7	90,0	215,2
Investiční transfery příspěvk. organizacím	4 649,7	4 395,8	4 447,5	94,5	101,2
<b>Výdaje celkem</b>	<b>124 397,7</b>	<b>124 302,0</b>	<b>133 039,3</b>	<b>99,9</b>	<b>107,0</b>

**Běžné výdaje** krajů dosáhly **112,5 mld. Kč**, což představuje plnění předpokladů rozpočtu ve výši 97,0 %. Výdaje se meziročně zvýšily o 4,5 %, růst výdajů byl zaznamenán téměř ve všech hlavních skupinách položek.

Největší objem běžných výdajů vynakládají kraje na **neinvestiční transfery příspěvkovým a podobným organizacím**, jichž jsou zřizovateli. Jedná se především o příspěvkové organizace v oblasti školství (gymnázia, střední odborné školy a střední odborná učiliště, sportovní školy, konzervatoře, zařízení výchovného poradenství a preventivní výchovné péče, speciální základní školy a základní umělecké školy), sociální péče (ústavy péče pro mládež, domovy důchodců), kultury (muzea, galerie, knihovnická, divadelní a hudební činnost) a zdravotnictví (nemocnice, odborné léčebné ústavy, kojenecké ústavy a dětské domovy, záchranná zdravotnická služba). Tyto výdaje dosáhly 46,7 mld. Kč, což představuje 41,5 % všech běžných výdajů krajů. Ve srovnání s předcházejícím rokem se neinvestiční transfery příspěvkovým a podobným organizacím zvýšily o 1,0 mld. Kč.

**Neinvestiční transfery neziskovým a podobným organizacím**, které představují druhou objemově nejvýznamnější skupinu běžných výdajů, činily 41,3 mld. Kč a meziročně vzrostly o 1,2 mld. Kč. Do této položky jsou zahrnuty především přímé náklady na vzdělání poskytované z rozpočtu krajů základním školám zřizovaným obcemi, dále sem patří neinvestiční transfery obecně prospěšným společnostem a občanským sdružením.

Výrazný nárůst zaznamenaly výdaje krajů na **nákup vody, paliv, energie, služeb a ostatní nákupy**, které dosáhly celkové výše 4,5 mld. Kč, což oproti předcházejícímu roku znamená zvýšení zhruba o jednu třetinu.

Výdaje na **platy zaměstnanců a ostatní platby za provedenou práci** se meziročně zvýšily o 8,5 % a dosáhly 2,3 mld. Kč.

Výdaje na **dopravní obslužnost**, které představují úhradu prokazatelné ztráty provozovatelům hromadné dopravy a důsledku plnění veřejné služby (zajištění dopravní obslužnosti) podle zákona o silniční dopravě (č. 111/1994 Sb.) a zákona o drahách (č. 266/1994 Sb.), dosáhly 9,3 mld. Kč, což představuje meziroční zvýšení o 8,7 %.

Hlavním zdrojem krytí běžných výdajů krajů byly neinvestiční transfery z rozpočtu Ministerstva školství, mládeže a tělovýchovy, které byly využity především na úhradu přímých nákladů na vzdělání, na dotace pro soukromé školy a zkvalitňování vzdělání formou grantových projektů. Dalšími významnými zdroji byly neinvestiční transfery poskytnuté z rozpočtu Ministerstva pro místní rozvoj, určené na financování projektů v rámci programů EU (Společný regionální operační program a program Interreg III) a Ministerstva práce a sociálních věcí určené na realizaci projektů v rámci programů EU (OP Lidské zdroje a OP Lidské zdroje a zaměstnanost). Z kapitoly Všeobecná pokladní správa byly poskytnuty prostředky v rámci finančního vztahu státního rozpočtu k rozpočtům krajů jako příspěvek na výkon státní správy, další prostředky byly čerpány zejména na náhradu škod způsobených vybranými zvláště chráněnými živočichy, na zabránění vzniku, rozvoje a šíření TBC nebo na úhradu výdajů spojených s volbami. Objemy neinvestičních transferů z kapitol ostatních ústředních orgánů státní správy byly nízké.

Dále byly v běžných výdajích krajů zahrnuty neinvestiční transfery ve výši 1,5 mld. Kč, které kraje uvolnily v průběhu roku do rozpočtů obcí z vlastních zdrojů (např.

na program obnovy venkova, podporu aktivit v oblasti životního prostředí, podporu prevence sociálně patologických jevů, podporu v oblasti kultury, sportu a tělovýchovy, na obnovu kulturních památek, podporu v sociální oblasti a zdravotnictví).

Poměrně rychlým tempem rostly v uplynulém roce **kapitálové výdaje** krajů. Dosáhly výše 20,5 mld. Kč, což představuje růst o 23,3 % (v absolutním vyjádření o 3,9 mld. Kč). Pokračovala tak tendence postupného zvyšování podílu kapitálových výdajů na celkových výdajích krajů (z 10,6 % dosažených v roce 2005 na 15,4 % ve sledovaném roce).

Nárůst kapitálových výdajů byl koncentrován v objemově nejvýznamnější položce, tj. v investičních nákupech a souvisejících výdajích, které zahrnují platby za pořízení dlouhodobého nehmotného a hmotného majetku; objem výdajů zde dosáhl 10,7 mld. Kč, což znamená meziroční zvýšení téměř o 3,0 mld. Kč.

Investiční transfery příspěvkovým organizacím dosáhly 4,4 mld. Kč a zůstaly tak zhruba na úrovni předcházejícího roku, naproti tomu investiční transfery podnikatelským subjektům se snížily a dosáhly 1,4 mld. Kč.

Z hlediska odvětvového členění kapitálových výdajů byl největší objem finančních prostředků směřován do odvětví dopravy, celkem se jednalo o 7,8 mld. Kč, což představuje nárůst oproti předchozímu roku zhruba o 2,1 mld. Kč. Významné objemy finančních prostředků byly dále směřovány do školství, zdravotnictví, bydlení a komunálních služeb a do odvětví sociálních služeb.

V kapitálových výdajích krajů se rovněž promítly transfery, které kraje uvolnily z vlastních zdrojů do rozpočtů obcí, celkem se jednalo o 2,4 mld. Kč. Prostředky byly poskytnuty především na podporu rozvoje obcí, na výstavbu a obnovu dopravní infrastruktury, na ochranu před povodněmi a na výstavbu a obnovu vodohospodářské infrastruktury, na ochranu životního prostředí a ochranu lesů, dále na rozvoj aktivit volného času a sportu, na podporu cestovního ruchu, na řešení havarijních stavů po povodních a živelných pohromách, apod.



## **Příspěvkové organizace zřizované kraji**

V roce 2008 vykonávalo činnost celkem **2241 příspěvkových organizací**, jejichž zřizovatelem byly krajské úřady. Z tohoto počtu více než 95 % organizací hospodařilo se ziskem nebo vykázalo vyrovnané hospodaření, se ztrátou hospodařilo 100 organizací. (v předchozím roce kraje vykázaly celkem 2 307 svých příspěvkových organizací, z toho 105 organizací skončilo své hospodaření se ztrátou).

Příspěvkové organizace jsou zřizovány pro činnosti, které jsou zpravidla neziskové a jejichž rozsah, struktura a složitost vyžadují samostatnou právní subjektivitu. Tyto organizace hospodaří s peněžními prostředky získanými vlastní činností a s peněžními prostředky přijatými z rozpočtu svého zřizovatele, dále hospodaří s prostředky svých fondů, s peněžními dary od fyzických a právnických osob, včetně peněžních prostředků poskytnutých z Národního fondu a ze zahraničí.

Z hlediska odvětvové struktury hlavní činnosti příspěvkových organizací převažují organizace působící ve školství. Téměř 40 % příspěvkových organizací tvořila zařízení zajišťující střední vzdělávání (gymnázia, střední odborné školy, střední odborná učiliště, speciální střední školy, konzervatoře a sportovní školy) a 14 % zařízení předškolní výchovy a základního vzdělávání (zde se jedná téměř výhradně o speciální předškolní zařízení a speciální základní školy pro děti se zdravotním postižením). V oblasti ostatních školských služeb bylo evidováno 14 % organizací (základní umělecké školy, zařízení výchovného poradenství a preventivně výchovné péče, ostatní zařízení související s výchovou mládeže a domovy mládeže). Významnou oblastí jsou rovněž sociální služby a činnosti v oblasti sociálního zabezpečení, kde působilo téměř 19 % příspěvkových organizací zřizovaných kraji (domovy pro seniory, ústavy péče pro mládež, sociální poradenství, ostatní sociální péče a pomoc rodině). V oblasti kultury provozovalo činnost zhruba 5 % organizací (divadelní, hudební a knihovnická činnost, muzea, galerie). Příspěvkové organizace působily rovněž v oblasti zdravotnických služeb (nemocnice, odborné léčebné ústavy, lázeňské léčebny, zdravotnická záchraná služba).

### 3. Příjmy a výdaje obcí a DSO

Celkové příjmy obcí a DSO (dále jen obcí) dosáhly v hodnoceném roce 272,9 mld. Kč, což znamená plnění předpokladů rozpočtu ve výši 100,8 %. Ve srovnání s předchozím rokem vzrostly příjmy obcí o 18,9 mld. Kč (tj. o 7,4 %). Na růstu příjmů se podílel především nárůst daňových příjmů (o 13,1 mld. Kč) a kapitálových příjmů (o 3,4 mld. Kč), nedaňové příjmy vzrostly o 1,6 mld. Kč a objem přijatých transferů o 0,8 mld. Kč

Tabulka č. 5

#### Bilance příjmů a výdajů obcí a DSO

(v mil. Kč)

Ukazatel	skutečnost k 31.12.2007	rozpočet 2008		Skutečnost k 31.12.2008	% plnění rozp.	Index 2008/ 2007
		schválený	po změnách			
1	2	3	4	5	6	7
<b>I. Daňové příjmy</b>	141 349,8	154 100,0	154 100,0	154 422,8	100,2	109,2
z toho:						
Daně z příjmů fyzických osob	36 924,6	34 100,0	34 100,0	36 668,2	107,5	99,3
Daně z příjmů právnick. Osob	38 128,5	42 800,0	42 800,0	44 546,8	104,1	116,8
Daň z přidané hodnoty	48 307,9	59 100,0	59 100,0	54 773,4	92,7	113,4
Poplatky a daně z vybr. činností	13 020,9	12 600,0	12 600,0	13 329,1	105,8	102,4
<b>II. Nedaňové příjmy</b>	24 680,4	23 600,0	23 600,0	26 296,1	111,4	106,5
<b>III. Kapitálové příjmy</b>	12 252,6	12 400,0	12 400,0	15 660,4	126,3	127,8
Vlastní příjmy (po konsolidaci)	178 282,8	190 100,0	190 100,0	196 379,3	103,3	110,2
<b>IV. Přijaté transfery (po konsolidaci)</b>	75 701,4	68 868,5	80 651,3	76 513,5	94,9	101,1
<b>Příjmy celkem (po konsolidaci)</b>	<b>253 984,4</b>	<b>258 968,5</b>	<b>270 751,3</b>	<b>272 881,3</b>	<b>100,8</b>	<b>107,4</b>
<b>I. Běžné výdaje (po konsolidaci)</b>	170 127,6	183 360,5	187 969,6	180 416,0	96,0	106,0
<b>II. Kapitálové výdaje (po konsolidaci)</b>	75 533,5	78 064,0	85 237,7	76 487,3	89,7	101,3
<b>Výdaje celkem (po konsolidaci)</b>	<b>245 661,1</b>	<b>261 424,5</b>	<b>273 207,3</b>	<b>256 903,3</b>	<b>94,0</b>	<b>104,6</b>
<b>Saldo příjmů a výdajů (po konsolidaci)</b>	<b>8 323,3</b>	<b>- 2 456,0</b>	<b>- 2 456,0</b>	<b>15 978,0</b>		<b>192,0</b>

Nejdůležitějším zdrojem financování obcí dlouhodobě zůstávají jejich daňové příjmy. Ve sledovaném roce dosáhl podíl daňových příjmů na celkových příjmech obcí 56,6 %, což znamená zvýšení téměř o jeden procentní bod oproti skutečnosti dosažené v předchozím roce.

Vývoj daňových příjmů ovlivnila novela zákona č.243/2000 Sb., o rozpočtovém určení daní, která modifikovala způsob rozdělování sdílených daní, (tj. daní z příjmů a daně z přidané hodnoty), která vstoupila v účinnost od 1.1.2008.

Cílem novely zákona o rozpočtovém určení daní bylo odstranit vysokou váhu koeficientů velikostních kategorií při přerozdělování celkových daňových příjmů obcí, odstranit velký rozdíl v koeficientech velikostních kategorií mezi největšími a nejmenšími obcemi, odstranit skokové přechody mezi velikostními kategoriemi a současně i zvýšit výdajové možnosti malých obcí.

K zajištění těchto záměrů byly v systému rozpočtového určení daní pro obce provedeny tyto změny:

- dosavadní jediné kritérium používané v systému pro přerozdělení podílu daní na sdílených daních, tj. počet obyvatel upravený koeficienty velikostních kategorií obcí, bylo modifikováno a byla snížena jeho váha na 94 %, a současně byla doplněna dvě nová kritéria: celková výměra katastrálních území obce a poměr počtu obyvatel obce k počtu obyvatel všech obcí, která mají doplňující charakter a každé z nich má váhu 3%,
- algoritmus přerozdělení sdílených daňových příjmů dle počtu obyvatel upraveného koeficienty obcí byl modifikován zavedením systému tzv. postupných přechodů mezi velikostními kategoriemi obcí, jehož smyslem bylo nahradit tzv. skokové přechody mezi velikostními kategoriemi obcí (nevýhody spočívaly zejména v tom, že u obcí s počtem obyvatel blízcím se hraničním hodnotám velikostních kategorií mohlo i při malé změně počtu obyvatel dojít k přesunu do jiné velikostní kategorie a tím k výrazným změnám daňových příjmů, což vedlo v případě některých obcí ke spekulacím s počty obyvatel).
- dosavadních 14 velikostních kategorií obcí bylo zrušeno a místo nich byly zavedeny pouze čtyři velikostní kategorie se stanovenými koeficienty tzv. postupných přechodů, podle nichž se u každé obce násobí pouze ta část počtu obyvatel obce, která spadá do příslušného intervalu počtu obyvatel (tento postup se nevztahuje na čtyři největší města: hl. m. Praha, Brno, Ostrava, Plzeň).
- ke zmírnění dopadů plynoucích z přechodu na nový způsob přerozdělení sdílených daňových příjmů a k posílení daňových příjmů zejména malých obcí se od roku 2008 zvýšil podíl obcí na sdílených daních ze 20,59 % na 21,40 %; toto zvýšení mělo přinést do rozpočtu obcí navíc 4,6 mld. Kč (na vrub státního rozpočtu).

Podle zákona o rozpočtovém určení daní č. 243/2000 Sb., ve znění pozdějších úprav.

tvořily daňové příjmy rozpočtů obcí:

- a) výnos daně z nemovitostí; příjemcem je ta obec, na jejímž území se nemovitost nachází,
- b) podíl na 21,4 % z celostátního hrubého výnosu daně z přidané hodnoty,
- c) podíl na 21,4 % z celostátního hrubého výnosu daně (záloh na daň) z příjmů fyzických osob ze závislé činnosti a funkčních požitků, odváděné zaměstnavatelem jako plátcem daně podle zákona o daních z příjmů,
- d) podíl na 21,4 % z celostátního hrubého výnosu daně (záloh na daň) z příjmů fyzických osob vybírané srážkou podle zvláštní sazby, s výjimkou výnosů uvedených pod písm. c),
- e) podíl na 21,4 % z 60 % z celostátního hrubého výnosu daně (záloh na daň) z příjmů fyzických osob sníženého o výnosy uvedené v písmenech c) a d),
- f) podíl na 21,4 % z celostátního hrubého výnosu daně z příjmů právnických osob, s výjimkou výnosů uvedených v písmenu h) a v § 3 odst. 1 písm. a),
- g) 30 % z výnosu záloh na daň z příjmů fyzických osob, které mají na území obce bydliště ke dni jejich splatnosti, a výnosu daně (vyrovnání a dodatečně přiznaná nebo dodatečně vyměřená daň) z příjmů fyzických osob, které měly na území obce bydliště k poslednímu dni zdaňovacího období, k němuž se daňová povinnost vztahuje, s výjimkou daně vybírané srážkou podle zvláštní sazby a s výjimkou daně (záloh na daň) z příjmů ze závislé činnosti a z funkčních požitků srážených a odváděných plátcem daně.
- h) daň z příjmů právnických osob v případech, kdy poplatníkem je příslušná obec, s výjimkou daně vybírané srážkou podle zvláštní sazby,
- i) podíl na 1,5 % z celostátního hrubého výnosu daně (záloh na daň) z příjmů fyzických osob ze závislé činnosti a z funkčních požitků, odváděné zaměstnavatelem jako plátcem daně z příjmů, s výjimkou daně z příjmů fyzických osob vybírané srážkou podle zvláštní sazby.

Každá obec se na uvedené procentní části celostátního hrubého výnosu daně z přidané hodnoty a daní z příjmů podílí procentem stanoveným vyhláškou Ministerstva financí vydanou v dohodě s Českým statistickým úřadem a Českým úřadem zeměměřickým a katastrálním, vždy s účinností od 1. září běžného roku.

**Daňové příjmy obcí** dosáhly ve sledovaném roce **154,4 mld. Kč** a byly tak oproti předchozímu roku vyšší o 13,1 mld. Kč.

Celkový výnos **daně z příjmů fyzických osob** byl zaúčtován ve výši **36,7 mld. Kč**, což znamená 107,5 % úrovně předpokládané rozpočtem. V absolutním vyjádření zůstal příjem z této daně o 0,3 mld. Kč pod úrovní dosaženou v předchozím roce.

Ke snížení příjmů z této daně přitom došlo u její objemově nejvýznamnější části, tj. **daně z příjmů fyzických osob ze závislé činnosti a funkčních požitků**, kde se příjmy obcí meziročně snížily o 1,4 mld. Kč. S touto tendencí vývoje bylo v rozpočtu na rok 2008 počítáno, a to v důsledku přijatých legislativní změn. Příjmy obcí z výnosu daně z příjmů

fyzických osob ze závislé činnosti a funkčních požitků činily **26,5 mld. Kč**, tj. 101,2 % úrovně předpokládané rozpočtem.

**Daň z příjmů fyzických osob ze samostatné výdělečné činnosti** dosáhla téměř **8,0 mld. Kč**, což představuje 118,8 % úrovně předpokládané rozpočtem; meziročně se výnos této daně zvýšil o 0,7 mld. Kč.

Vyššího nárůstu příjmů i plnění předpokladů rozpočtu bylo dosaženo u **daně z příjmů fyzických osob z kapitálových výnosů**, která zahrnuje daně z úroků, dividend a jiných kapitálových výnosů, případně i daně z jiných příjmů vybírané srážkou podle zvláštní sazby. Příjem z této daně činil **2,2 mld. Kč**, což znamená meziroční nárůst zhruba o jednu čtvrtinu a plnění předpokladů rozpočtu ve výši 182,5 %.

**Daň z příjmů právnických osob** byla zaúčtována v celkové výši **44,5 mld. Kč**, což představuje plnění rozpočtu ve výši 104,1 % a meziroční zvýšení o 6,4 mld. Kč. V rámci těchto příjmů tvořila daň z příjmů právnických osob 38,5 mld. Kč (tj. 106,1 % úrovně předpokládané rozpočtem a zvýšení oproti předchozímu roku zhruba o jednu pětinu). Daň z příjmů právnických osob za obce dosáhla 6,0 mld. Kč (jedná se o podnikatelské aktivity obcí, kdy obce daň neodvádějí, ale pouze ji promítají ve svém účetnictví); výnos této daně se meziročně snížil zhruba o 0,2 mld. Kč a zaostal i za předpoklady rozpočtu.

Výnos **daně z přidané hodnoty**, která představuje nejvýznamnější daňový příjem obcí, činil **54,8 mld. Kč** (plnění rozpočtu 92,7 %). Ve srovnání se skutečností předchozího roku se příjem obcí z této daně zvýšil zhruba o 6,5 mld. Kč, rozpočet však předpokládal nárůst vyšší, zhruba o 10,8 mld. Kč.

Do daňových příjmů obcí spadají dále **daně a poplatky z vybraných činností a služeb**, které v souhrnu dosáhly **13,3 mld. Kč** (plnění rozpočtu 105,8 %).

Největší objem představují **poplatky a odvody v oblasti životního prostředí**, do této položky patří například poplatky za vypouštění odpadních vod do vod povrchových, poplatky za znečišťování ovzduší, poplatky za uložení odpadů, odvody za odnětí zemědělského půdního fondu, poplatky za odnětí pozemků plnění funkcí lesa, poplatky za likvidaci komunálního odpadu, registrační a evidenční poplatky za obaly. Obce zaúčtovaly příjmy

z těchto poplatků v celkové výši **5,8 mld. Kč** (meziroční index růstu 100,8), přičemž rozhodující objem tvořily poplatky za likvidaci komunálního odpadu (4,1 mld. Kč) a poplatky za uložení odpadu (1,6 mld. Kč).

Další položkou jsou **místní poplatky z vybraných činností a služeb**, které dosáhly celkové výše **2,7 mld. Kč**, což představuje zvýšení proti předchozímu roku o 0,1 mld. Kč. Zahrnují místní poplatky za účelem zdanění (často i regulace) určité aktivity či vyjadřující určité místní specifikum, nemají charakter platby za službu vykonanou vybírající institucí podle zákona o místních poplatcích. Největší objemy činily poplatky za provozovaný výherní hrací přístroj (1,2 mld. Kč) a za užívání veřejného prostranství (0,7 mld. Kč). Dále se do této skupiny řadí například poplatek ze psů, poplatek za lázeňský a rekreační pobyt, poplatek z ubytovací kapacity, poplatek ze vstupného a poplatek za povolení vjezdu do vybraných míst a poplatek za zhodnocení stavebního pozemku.

Příjmy obcí z **ostatních odvodů z vybraných činností a služeb** činily **1,0 mld. Kč**, tj. o 0,1 mld. Kč více nežli v předchozím roce. Rozhodující podíl (85 %) tvoří odvod části výtěžku z provozování loterií a jiných podobných her na veřejně prospěšné účely.

Poslední součástí daní a poplatků z vybraných činností a služeb jsou **správní poplatky**, které zahrnují poplatky stanovené zákonem o správních poplatcích za správní úkony a správní řízení, jehož výsledkem jsou vydaná povolení a rozhodnutí upravená zvláštními zákony. Příjem obcí z těchto poplatků se ve srovnání s předchozím rokem se mírně zvýšil, dosáhl **3,8 mld. Kč**.

Výlučným příjmem obcí zůstává výnos **daně z nemovitosti**, jehož výše dosáhla **5,1 mld. Kč**, tj. zhruba o 0,1 mld. Kč více nežli v předchozím roce. V rozpočtu bylo předpokládáno, že výnos z této daně dosáhne 5,5 mld. Kč.

**Rozdělování celostátního výnosu daní určených obcím** probíhalo podle nové právní úpravy vyplývající z **novely zákona č. 243/2000 Sb.**, o rozpočtovém určení daní, která vstoupila v účinnost od 1.1.2008 (viz úvod kapitoly). Jedním z cílů novely bylo **zvýšení výdajových možností malých obcí**.

Z výsledků vývoje daňových příjmů zpracovaných v rozdělení podle jednotlivých velikostních kategorií obcí vyplývá, že v menších obcích, tj. v prvních pěti velikostních kategoriích obcí, rostly v roce 2008 daňové příjmy definované zákonem o rozpočtovém určení daní (příjmy podle RUD) i daňové příjmy celkem (dle rozpočtové skladby třída 1 - daňové příjmy) v průměru rychlejším tempem nežli v obcích větších velikostních kategorií.

Tabulka č. 6

**Nárůst vybraných daňových příjmů mezi roky 2007/2006 a roky 2008/2007 podle velikostních kategorií obcí (průměrný index růstu na 1 obec v dané velikostní kategorii)**

Velikostní kategorie	Daňové příjmy celkem		z toho podle RUD celkem	
	index 07/06	index 08/07	index 07/06	index 08/07
<b>1 – 100</b>	110,6	231,6	110,03	247,52
<b>101 - 200</b>	106,5	132,9	106,61	135,22
<b>201 - 500</b>	106,7	119,0	106,30	120,34
<b>501 - 1 000</b>	108,6	115,3	108,19	116,43
<b>1 001 – 2 000</b>	108,0	112,4	107,37	113,85
<b>2 001 – 5 000</b>	107,4	109,0	106,93	109,84
<b>5 001 - 10 000</b>	107,6	109,3	106,92	110,27
<b>10 001 - 20 000</b>	107,4	107,5	106,98	108,25
<b>20 001 - 50 000</b>	108,2	108,3	107,73	109,17
<b>50 001 - 100 000</b>	107,4	107,1	107,11	108,46
<b>nad 100 000</b>	106,5	104,2	106,46	104,30
<b>hl. m. Praha</b>	110,2	107,3	110,39	107,65
<b>Celkem</b>	108,2	109,2	107,99	109,95

Změnu potvrzuje i srovnání s vývojem v roce 2007. Zatímco tempa růstu daňových příjmů v roce 2007 oproti roku 2006 se z hlediska jednotlivých velikostních kategorií příliš nelišila a pohybovala se v úzkém intervalu 6 % - 10 %, dochází v roce 2008 k poměrně významné diferenciaci meziročního tempa růstu daňových příjmů.

**Nedaňové příjmy** obcí se na celkových příjmech obcí podílí zhruba jednou desetinou. Zahrnují příjmy z vlastní činnosti, odvody příspěvkových organizací, příjmy z pronájmu majetku, z úroků a z prodeje nekapitálového majetku. V hodnoceném roce dosáhly v souhrnu **26,3 mld. Kč**, tj. o 1,6 mld. Kč více nežli v předchozím roce (plnění rozpočtu 111,4 %).

V rámci **příjmů z vlastní činnosti** získaly obce celkem **6,2 mld. Kč**. Tato skupina zahrnuje poměrně širokou škálu příjmů z poskytování služeb a výrobků jako například příjmy za umístování dětí v předškolních a školních zařízeních (jesle, školky, družiny, kluby), za odvoz komunálních odpadů zpoplatňovaných na základě smluvního vztahu s majiteli nemovitostí, příjmy inkasované za poskytování informací podle zákona č. 106/1999 Sb., o svobodném přístupu k informacím, příjmy z prodeje zboží již nakoupeného za účelem prodeje (např. popelnice, různé formuláře), příjmy ze školného, příjmy za úplatné využívání komunikací (mýtné). Meziročně příjmy z vlastní činnosti vzrostly o 0,1 mld. Kč.

**Odvody příspěvkových organizací**, které obsahují příjmy odvodů z provozu nebo z odpisů příspěvkových organizací, činily **0,9 mld. Kč**; ve srovnání s předchozím rokem se mírně zvýšily.

Nejvýznamnější položkou nedaňových příjmů jsou **příjmy z pronájmu majetku** ve vlastnictví obcí (příjmy z nájemného, z pronájmu pozemků, z pronájmu ostatních nemovitostí a z pronájmu movitých věcí), které činily **9,6 mld. Kč**, tj. o 0,4 mld. Kč více nežli v předchozím roce.

**Příjmy z úroků** zaúčtovaly obce v celkové výši **2,3 mld. Kč**, což znamená nárůst oproti předcházejícímu roku o 0,7 mld. Kč. Jde o příjmy z úroků z bankovních účtů a poskytnutých půjčených prostředků, příjmy z podílů na zisku a dividend, realizované kursové zisky a příjmy z úroků ze státních dluhopisů a z komunálních dluhopisů.

**Příjmy z prodeje nekapitálového majetku a ostatní nedaňové příjmy** činily celkem **3,1 mld. Kč**. Do této položky patří zejména veškeré příjmy z prodeje majetku pořízeného z neinvestičních prostředků (např. materiálu, zásob a drobného dlouhodobého majetku), přijaté neinvestiční dary, přijaté pojistné náhrady, přijaté nekapitálové příspěvky a náhrady.

**Kapitálové příjmy** výrazněji převýšily úroveň předpokládanou rozpočtem. Ke konci sledovaného roku dosáhly 15,7 mld. Kč, což představuje plnění rozpočtu 126,3 % a meziroční nárůst o více než jednu čtvrtinu (o 3,4 mld. Kč). Vývoj v uplynulém roce byl tedy odlišný oproti předcházejícímu roku, kdy plnění rozpočtu dosáhlo zhruba 85,7 % a v absolutním vyjádření se kapitálové příjmy meziročně snížily téměř o 3,8 mld. Kč. Vysoký růst příjmů byl zaznamenán jak v objemově nejvýznamnější položce, tj. příjmech z prodeje dlouhodobého

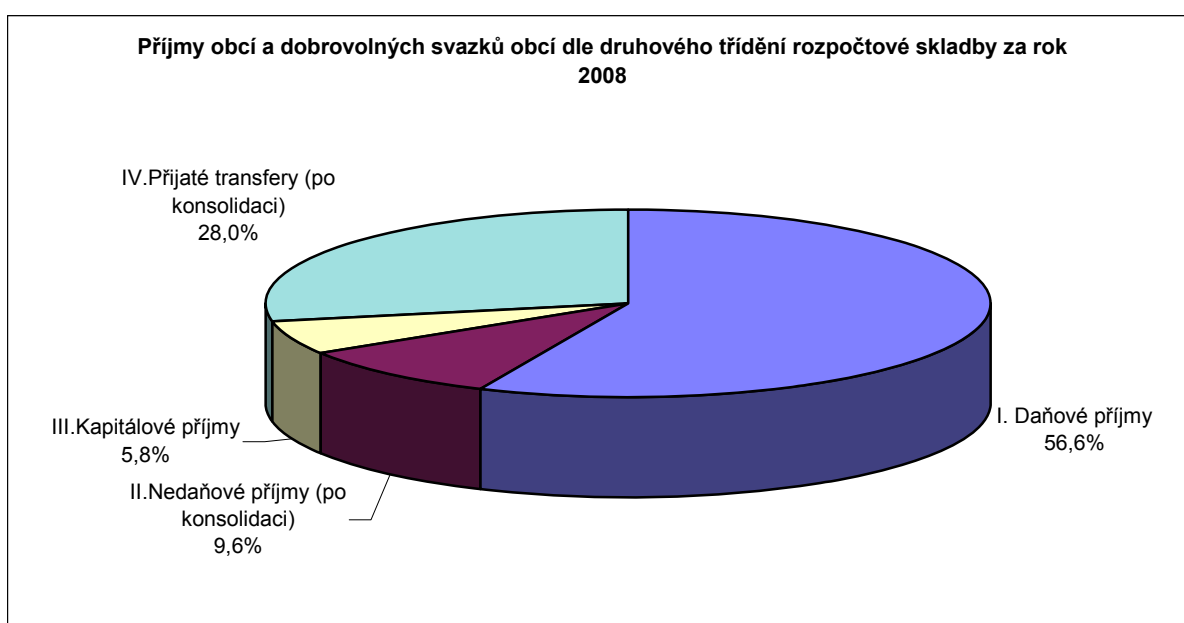


majetku (pozemků, ostatních nemovitostí a ostatního dlouhodobého hmotného a nehmotného majetku), tak v příjmech z prodeje akcií a majetkových podílů.

**Vlastní příjmy obcí** tvořené daňovými, nedaňovými a kapitálovými příjmy dosáhly v souhrnu **196,4 mld. Kč**, což představuje nárůst oproti předchozímu roku o 18,1 mld. Kč.

Podíl vlastních příjmů obcí na celkových příjmech obcí se zvýšil na zhruba 72,0 % oproti předchozímu roku, kdy činil 70,2 %. Nárůst příjmů obcí byl tedy zajišťován především vlastními příjmy obcí.

Graf č. 2



Další součást příjmů obcí tvoří **transfery**, které jsou obcím převáděny ze státního rozpočtu, ze státních fondů, z rozpočtů krajů a případně z rozpočtů regionálních rad, a dále také převody z vlastních fondů obcí. Z těchto zdrojů zaúčtovaly obce do svých rozpočtů celkem **76,5 mld. Kč**, což znamená plnění rozpočtu ve výši 94,9 % (meziroční zvýšení o 0,8 mld. Kč). Největší část tvořily transfery ze státního rozpočtu a ze státních fondů, které dosáhly 60,4 mld. Kč, z rozpočtů krajů přijaly obce 3,9 mld. Kč a z rozpočtů regionálních rad 0,1 mld. Kč. Dále obce využily prostředky z vlastních účelových fondů ve výši 12,2 mld. Kč.

**Transfery ze státního rozpočtu** zahrnují jednak dotace poskytované z kapitoly Všeobecná pokladní správa v rámci finančních vztahů státního rozpočtu k rozpočtům obcí

v úhrnech po jednotlivých krajích a finančního vztahu k rozpočtu hl. m. Prahy (přílohy č. 7 a č. 8 k zákonu o státním rozpočtu na rok 2008), dále tzv. ostatní dotace z kapitoly Všeobecná pokladní správa a dotace z ostatních kapitol státního rozpočtu.

Celkový objem **finančních vztahů státního rozpočtu k rozpočtům obcí v úhrnech po jednotlivých krajích a finančního vztahu k rozpočtu hl.m. Prahy** poskytnutých z kapitoly Všeobecná pokladní správa činil **9,4 mld. Kč**, z toho obcím v jednotlivých krajích bylo určeno 8,7 mld. Kč a hl. m. Praze 0,7 mld. Kč.

V podobě finančních vztahů státního rozpočtu k rozpočtům obcí v úhrnech po jednotlivých krajích nedošlo ve srovnání s rokem 2007 k žádným změnám, obsahem finančního vztahu zůstaly příspěvek na školství, dotace na vybraná zdravotnická zařízení, příspěvek na výkon státní správy a dotace na výkon zřizovatelských funkcí převedených z okresních úřadů obcím. K dílčí změně však došlo ve finančním vztahu státního rozpočtu k rozpočtu hl. m. Prahy, kde byl na základě usn. vlády č. 841/2007 proveden přesun prostředků na jednotky sborů dobrovolných hasičů, které byly součástí příspěvku na výkon státní správy, z kapitoly Všeobecná pokladní správa do kapitoly Ministerstva vnitra. Finanční vztah státního rozpočtu k rozpočtu hl. m. Prahy zahrnoval příspěvek na školství a příspěvek na výkon státní správy, kterou hl. m. Praha vykonává jak v postavení obce, tak i kraje. Výše a účel příspěvků byly ve státním rozpočtu stanoveny takto:

- 1,5 mld. Kč příspěvek na školství - na částečnou úhradu provozních výdajů základních, mateřských, speciálních základních a mateřských škol, víceletých gymnázií apod. zřizovaných obcemi a hl.m. Prahou. Příspěvek na jednoho žáka/dítě byl stanoven ve výši 1 360 Kč, což znamená 3% navýšení oproti 2007.
- 38,0 mil. Kč dotace na vybraná zdravotnická zařízení - určena pro zvláštní dětská zařízení (kojenecké ústavy, dětské domovy), zřizovaná ve smyslu vyhlášky č. 242/1991 Sb. která nejsou příjmově napojena na soustavu zdravotních pojišťoven a u nichž zřizovatelskou funkci vykonává obec. Dotace na jedno místo byla stanovena ve výši 90 357 Kč a pro rok 2008 byla valorizována o 3%.
- 7,7 mld. Kč příspěvek na výkon státní správy - určen na částečnou úhradu výdajů spojených s výkonem státní správy. Celkový objem příspěvku byl pro rok 2008 valorizován o 3%, přičemž navýšení bylo stanoveno rozdílně pro jednotlivé úrovně výkonu státní správy s cílem přispět ke zmírnění rozdílů v krytí nákladů na výkon státní správy, zejména mezi obcemi s rozšířenou působností a ostatními obcemi.
- 224,9 mil. Kč dotace na výkon zřizovatelských funkcí převedených z okresních úřadů obcím - určené na úhradu provozních výdajů zařízení, u kterých v souvislosti se zánikem okresních úřadů přešly do samosprávné působnosti obcí zřizovatelské funkce k vybraným organizacím působícím zejména v odvětví kultury (knihovny, divadla apod.). Dotace byla pro rok 2008 valorizována o 3%.

V rámci **ostatních dotací z kapitoly Všeobecná pokladní správa** byly obcím v průběhu roku uvolněny transfery v celkové výši 3,9 mld. Kč (z toho neinvestiční transfery činily 1,5 mld. Kč a investiční 2,4 mld. Kč).

V části neinvestičních transferů představovaly rozhodující část prostředky poskytnuté na výkon sociálně právní ochrany dětí (celkem 0,7 mld. Kč), prostředky na úhradu výdajů spojených se společnými volbami do Senátu a zastupitelstev krajů (0,3 mld. Kč), příspěvek na výkon státní správy v oblasti sociálních služeb pro obce s rozšířenou působností a hl. m. Prahu (0,2 mld. Kč) a příspěvek na výkon státní správy pro obce s pověřeným obecním úřadem. Dále byly poskytnuty dotace na akce financované z rozhodnutí Poslanecké sněmovny Parlamentu ČR a vlády ČR a na podporu rozvoje a obnovy materiálně technické základny regionálního školství, systémové dotace na protiradonová opatření, dotace na poštovné a poukázecné v rámci systému státní sociální podpory, na likvidaci léčiv a na zabránění vzniku, rozvoje a šíření TBC a náhrady škod způsobených vybranými zvláště chráněnými živočichy.

Investiční transfery z kapitoly Všeobecná pokladní správa byly směřovány zejména na realizaci akcí financovaných z rozhodnutí Poslanecké sněmovny Parlamentu ČR a vlády ČR (2,0 mld. Kč) a na podporu rozvoje a obnovy materiálně technické základny regionálního školství a regionální infrastruktury (celkem 0,3 mld. Kč). Další investiční transfery byly poskytnuty na pořízení projektové dokumentace – Brdsko a na technická opatření v pásmech ochrany vod.

Rozhodující objem transferů přijaly obce do svých **rozpočtů z ostatních kapitol státního rozpočtu a ze státních fondů**. Jejich celková výše (bez kapitoly Všeobecná pokladní správa) činila **47,2 mld. Kč**, což je zhruba o 3,9 mld. Kč více nežli v předchozím roce.

Největší objem transferů přijaly obce z rozpočtu **Ministerstva práce a sociálních věcí**, jejich celková výše dosáhla 25,4 mld. Kč, což představuje nárůst oproti předchozímu roku o 1,6 mld. Kč. Na tomto zvýšení se podílí především transfery na dávky pomoci v hmotné nouzi, transfery na příspěvek na péči podle zákona č. 108/2006 Sb., o sociálních službách, dávky zdravotně postiženým a transfery na státní příspěvek zřizovatelům zařízení pro děti vyžadující okamžitou pomoc. Další prostředky byly obcím uvolněny na aktivní politiku zaměstnanosti a financování společných programů EU a ČR zaměřených na zlepšení struktury pracovních míst, snížení nezaměstnanosti apod. Investiční prostředky směřovaly do

Programu pořízení a technická obnova majetku ve správě ústavů sociální péče a byly určeny na odstranění předhavarijních a havarijních stavů zařízení sociální péče včetně domovů pro seniory v působnosti územních orgánů formou rekonstrukcí a modernizací.

Navíc Ministerstvo práce a sociálních věcí uvolnilo přímo příspěvkovým organizacím zřízeným obcemi (bez prostřednictví rozpočtu obce) v rámci dotačního titulu neinvestiční nedávkové transfery podle zákona č. 108/2006 Sb., o sociálních službách finanční prostředky v celkovém objemu 1,4 mld. Kč.

Tabulka č. 7

**Přehled o transferech a půjčkách přijatých obcemi a DSO  
ze státního rozpočtu a ze státních fondů v roce 2008**

(v mil. Kč)

	celkem	z toho:		
		neinvestiční	investiční	půjčky
Poslanecká sněmovna Parlamentu	0,3	0,3		
Úřad vlády ČR	9,7	9,7		
Ministerstvo obrany	13,1	10,3	2,8	
Ministerstvo financí	5,4	3,5	1,9	
Ministerstvo práce a sociálních věcí	25 440,4	25 042,3	398,1	
Ministerstvo vnitra	227,1	78,1	149,0	
Ministerstvo životního prostředí	2 819,6	84,9	2 734,7	
Ministerstvo pro místní rozvoj	3 088,2	895,4	2 192,8	
Grantová agentura	0,4	0,4		
Ministerstvo průmyslu a obchodu	268,6	4,9	263,7	
Ministerstvo dopravy	27,2	1,6	25,6	
Ministerstvo zemědělství	2 036,6	170,8	1 865,8	
Ministerstvo školství, mládeže a tělovýchovy	8 655,2	8 267,1	388,1	
Ministerstvo kultury	456,2	397,9	58,3	
Ministerstvo zdravotnictví	88,3	5,6	82,7	
Národní fond	47,5	18,5	29,0	
Operace státních finančních aktiv	572,0	58,1	513,9	
VPS – transfery v rámci souhrn. dotačního vztahu	9 425,6	9 425,6		
VPS – ostatní transfery	3 872,6	1 481,8	2 363,4	27,4
Státní zemědělský intervenční fond	417,2	126,6	290,6	
Státní fond životního prostředí	1 021,5	292,2	665,9	63,4
Státní fond dopravní infrastruktury	1 326,6	268,2	1 058,4	
Státní fond rozvoje bydlení	669,6	31,1	597,9	40,6
Státní fond pro podporu a rozvoj č. kinematografie	9,9		9,9	
<b>Přijaté transfery a půjčky celkem</b>	<b>60 498,9</b>	<b>46 675,0</b>	<b>13 692,5</b>	<b>131,4</b>

Z kapitoly **Ministerstva školství, mládeže a tělovýchovy** získaly obce transfery ve výši 8,7 mld. Kč, tj. o 0,1 mld. Kč méně oproti předchozímu roku. Tyto účelové prostředky zahrnují přímé náklady na vzdělávání (pro hl.m. Prahu), dotace na soukromé školy, projekty romské komunity, podporu odborného vzdělávání, podporu národnostních menšin, podporu sociální prevence a prevence kriminality apod. V investiční oblasti byly realizovány především akce související se zajištěním Mistrovství světa v lyžování 2009 v Liberci (dokončení výstavby skokanských můstků, přístupových cest, parkovací budovy, apod.).

Obce obdržely z kapitoly **Ministerstva pro místní rozvoj** účelové prostředky ve výši 3,1 mld. Kč, z toho 2,2 mld. Kč činily investiční transfery. Finanční prostředky byly použity především na podporu regionálního rozvoje, na řešení ochrany majetku obcí před povodní na obnovu místních komunikací, na rozvoj cestovního ruchu, apod. Další prostředky směřovaly na podporu výstavby podporovaných bytů a regeneraci panelových sídlišť. V rámci programu Iniciativy společenství INTERREG IIIA byla realizována regionální přeshraniční spolupráce (cyklostezky, spolupráce vzdělávacích institucí, zlepšení dopravní infrastruktury apod.). Priority Společného regionálního operačního programu se týkaly například podpory regenerace a revitalizace vybraných lokalit, podpory rozvoje cestovního ruchu apod.

V průběhu roku 2008 přijaly obce z kapitoly **Ministerstva životního prostředí** finanční prostředky ve výši 2,8 mld. Kč. Převážnou část těchto prostředků tvořily investiční transfery ve výši 2,7 mld. Kč realizované v rámci vodohospodářských projektů a operačního programu Infrastruktura, které byly zaměřené na výstavbu a technickou obnovu kanalizací, ČOV a vodovodů. Transfery směřovaly rovněž na podporu zlepšování stavu přírody, na podporu udržitelného využívání zdroje energie a na podporu zkvalitnění nakládání s odpady.

Finanční prostředky, které obce získaly z kapitoly **Ministerstva zemědělství**, činily 2,0 mld. Kč, tj. o 0,2 mld. Kč více oproti předchozímu roku. Převážná část transferů směřovala do oblasti investic (1,9 mld. Kč) na výstavbu a technickou obnovu vodovodů a úpraven vod, čistíren a kanalizací. Neinvestiční přijaté prostředky byly určeny pro obce na hospodaření v lesích a na obnovu lesních porostů.

Z rozpočtu **Ministerstva kultury** obdržely obce transfery ve výši 0,5 mld. Kč, zejména na Program regenerace městských památkových rezervací, na Program záchrany architektonického dědictví, na podporu rozvoje a obnovy materiálně technické základny

regionálních kulturních zařízení. Další prostředky byly určeny na podporu profesionálních divadel, stálých profesionálních symfonických orchestrů, na veřejné informační služby knihoven apod. V investiční oblasti se jednalo o opravy a rekonstrukce významných kulturních objektů.

V průběhu roku přijaly obce z kapitoly **Ministerstva průmyslu a obchodu** finanční prostředky ve výši 0,3 mld. Kč. Investiční transfery směřovaly především na výstavbu a technickou obnovu inženýrských sítí průmyslových zón, což významným způsobem přispívá ke zkvalitnění investičního prostředí a zvyšuje konkurenceschopnost České republiky při získávání zahraničních i domácích přímých investic.

Z kapitoly státního rozpočtu **Operace státních finančních aktiv** přijaly obce 0,6 mld. Kč, jednalo se především o investiční prostředky určené na řešení mimořádných situací (havarijní stavy) územních samosprávných celků.

Ze státních fondů byly v roce 2008 uvolněny transfery a půjčky, které představují pro obce rovněž značný zdroj příjmů. Ze **Státního fondu dopravní infrastruktury** získaly obce účelové prostředky ve výši 1,3 mld. Kč na výstavbu a obnovu silniční sítě statutárních měst, další prostředky byly určeny na financování dopravní infrastruktury v příslušných oblastech.

Ze **Státního fondu životního prostředí** získaly obce celkem 1,0 mld. Kč. Největší část prostředků směřovala obdobně jako v minulých letech k ochraně vod, ovzduší a přírody. Především se jednalo o realizaci opatření k ochraně zdrojů pitné vody, rozšíření obecních čistíren odpadních vod, rozšíření kanalizačních systémů, snižování rizika povodní apod.

Ze **Státního fondu rozvoje bydlení** byly obcím poskytnuty účelové transfery ve výši 0,7 mld. Kč především na výstavbu nájemních bytů v obcích pro nízkopříjmové skupiny obyvatel a na opravy panelových bytových domů. Nízkoúročené úvěry ve výši 40,6 mil. Kč směřovaly obcím na opravy a modernizace bytového fondu.

**Státní zemědělský intervenční fond** uvolnil v minulém roce obcím transfery v celkovém objemu 0,4 mld. Kč. Prostředky převážně investičního charakteru byly zaměřené na realizaci opatření ke zlepšení kvality života ve venkovských oblastech, zejména na obnovu a rozvoj vesnic, ochranu a rozvoj kulturního dědictví venkova a občanské vybavení a služby.

**Celkové výdaje obcí** činily **256,9 mld. Kč**, což znamená 94,0 % úrovně předpokládané rozpočtem. Ve srovnání s předchozím rokem se výdaje zvýšily o 11,2 mld. Kč, nárůst výdajů byl koncentrován především v části běžných výdajů, které se zvýšily o 10,3 mld. Kč. Kapitálové výdaje meziročně vzrostly o 1,0 mld. Kč a jejich celkový objem dosáhl pouze 89,7 % úrovně předpokládané rozpočtem. Lze předpokládat, že tento vývoj byl do značné míry ovlivněn posunem termínů schvalování operačních programů spolufinancovaných z rozpočtu EU a tedy odložením realizace připravených projektů.

Nižší výdaje obcí se promítly v celkovém výsledku hospodaření. Zatímco v rozpočtu byl předpokládán schodek hospodaření 2,5 mld. Kč, ve skutečnosti bylo dosaženo přebytku 16,0 mld. Kč. Z hlediska výsledků hospodaření obcí od roku 2001 se jedná o nejvyšší dosažený přebytek (přičemž v uplynulých osmi letech hospodařily obce s přebytkem pouze v letech 2002, 2005, 2007 a 2008).

Tabulka č. 8

### Výdaje obcí a DSO v letech 2006 - 2008

(v mil. Kč)

	2006	2007	2008	index	
				<u>2007</u> <u>2006</u>	<u>2008</u> <u>2007</u>
<b>I. Běžné výdaje</b>	<b>162 646,3</b>	<b>170 127,6</b>	<b>180 416,0</b>	<b>104,6</b>	<b>106,0</b>
z toho					
Platy a ostatní platby za provedenou práci	21 720,3	23 153,3	24 657,5	106,6	106,5
Nákup materiálu	4 305,8	4 124,2	4 383,6	95,8	106,3
Nákup vody, paliv, energ., služeb a ost. nákupy	46 122,1	46 869,7	51 274,8	101,6	109,4
Výdaje na dopravní obslužnost	1 536,7	1 873,8	1 975,8	121,9	105,4
Neinvestiční transfery podnikatel. subjektům	15 000,6	14 167,3	14 429,2	94,4	101,8
Neinvestiční transfery nezisk. a podob. org.	7 178,3	7 358,0	7 800,1	102,5	106,0
Neinvestiční transfery příspěv. a podob. org.	29 058,1	28 222,8	29 066,1	97,1	103,0
Neinvestiční transfery obyvatelstvu	15 188,2	22 211,2	24 127,5	146,2	108,6
z toho: sociální dávky	14 674,1	21 679,3	23 536,2	147,7	108,6
<b>II. Kapitálové výdaje</b>	<b>84 710,5</b>	<b>75 533,5</b>	<b>76 487,3</b>	<b>89,2</b>	<b>101,3</b>
z toho:					
Investiční nákupy a související výdaje	71 595,1	61 857,0	64 709,1	86,4	104,6
Investiční transfery podnikatel. subjektům	6 761,0	8 256,5	6 505,7	122,1	78,8
Investiční transfery nezisk. a podobným org.	496,9	390,9	445,4	78,7	113,9
Investiční transfery příspěvk. organizacím	1 942,0	1 972,9	1 896,6	101,6	96,1
<b>Výdaje celkem</b>	<b>247 356,8</b>	<b>245 661,1</b>	<b>256 903,3</b>	<b>99,3</b>	<b>104,6</b>

**Běžné výdaje**, kterými je zajišťován zejména provoz obcí a jejich organizací, představují zhruba 70 % celkových výdajů obcí. Ve sledovaném roce dosáhly **180,4 mld. Kč**.

Nárůst výdajů byl zaznamenán zejména v objemově nejvýznamnější položce, kterou je **nákup vody, paliv, energie, služeb a ostatní nákupy**; celkové výdaje dosáhly 51,3 mld. Kč, tzn. zvýšení oproti předchozímu roku o 9,4 % (v absolutním vyjádření o 4,4 mld. Kč). V předchozím roce činil meziroční nárůst výdajů pouze 1,6 %. Největší objem v této skupině představují nákupy služeb, na které obce vynaložily celkem 26,8 mld. Kč a ostatní nákupy (18,0 mld. Kč). Výdaje na nákup vody, paliv a energie tvořily 6,2 mld. Kč.

Druhou objemově nejvýznamnější položkou jsou **neinvestiční transfery příspěvkovým a podobným organizacím**, jejich celková výše dosáhla 29,1 mld. Kč, což znamená meziroční růst o 0,8 mld. Kč. Tato skupina výdajů zahrnuje především výdaje na vzdělávání a školské služby, výdaje v oblasti tělovýchovy a zájmové činnosti a výdaje v oblasti kultury (činnost divadel, knihoven, muzeí a galerií). Významnou část tvoří rovněž výdaje v oblasti služeb sociální péče (domovy pro seniory, domovy pro osoby se zdravotním postižením, osobní asistence, pečovatelská služba, podpora samostatného bydlení, centra sociálně rehabilitačních služeb) a v oblasti komunálních služeb a územního rozvoje.

**Neinvestiční transfery obyvatelstvu** dosáhly 24,1 mld. Kč a meziročně vzrostly o 1,9 mld. Kč. Celkový nárůst výdajů byl způsoben růstem sociálních dávek, které tvoří hlavní složku neinvestičních transferů. Sociální dávky dosáhly celkové výše 23,5 mld. Kč (v předchozím roce 21,7 mld. Kč). Jedná se o dávky, které jsou plně hrazeny ze státního rozpočtu prostřednictvím rozpočtu kapitoly Ministerstva práce a sociálních věcí (příspěvek v hmotné nouzi, příspěvek na péči a dávky pro zdravotně postižené). Ostatní neinvestiční transfery obyvatelstvu, tvořené například stipendii žákům a studentům, dary obyvatelstvu, odměnami z veřejných soutěží a podobně, dosáhly 0,6 mld. Kč.

Na **platy zaměstnanců a ostatní platby za provedenou práci** vynaložily obce celkem 24,7 mld. Kč (index růstu 106,5), a s tím související platby povinného pojistného placeného zaměstnavatelem činily 8,2 mld. Kč.

**Neinvestiční transfery podnikatelským subjektům** činily 14,4 mld. Kč (meziroční nárůst o 0,3 mld. Kč).



**Neinvestiční transfery neziskovým a podobným organizacím** dosáhly 7,8 mld. Kč. Jde zejména o různé dotace obecně prospěšným společnostem, občanským sdružením církvím a náboženským společnostem.

Výdaje obcí na **dopravní územní obslužnost** dosáhly 2,0 mld. Kč a byly o 0,1 mld. Kč vyšší než v roce minulém. Jde o úhrady prokazatelné ztráty provozovatelům hromadné dopravy a důsledku plnění veřejné služby. Z hlediska obcí jde o převody finančních prostředků na účet sdružených prostředků za účelem těchto úhrad, neboť od roku 2005 je řešení dopravní obslužnosti v autobusové a drážní dopravě převedeno do působnosti krajů.

Jedním ze zdrojů čerpání běžných výdajů byly dotace, které obce přijaly v průběhu roku 2008 v rámci finančního vztahu státního rozpočtu k obcím; obce čerpaly běžné výdaje na příspěvky na výkon státní správy, na příspěvky na žáky různých typů škol, na provoz vybraných zdravotnických zařízení, která nejsou příjmově napojena na soustavu zdravotních pojišťoven (kojenecké ústavy, dětské domovy) a na výkon zřizovatelských funkcí převedených z okresních úřadů obcím.

Dalším zdrojem financování běžných výdajů byly ostatní neinvestiční transfery poskytnuté ze státního rozpočtu, a to jak z rozpočtů kapitol VPS a OSFA, tak zejména z rozpočtů ostatních kapitol státního rozpočtu. Jednalo se zejména o transfery z rozpočtu Ministerstva školství, mládeže a tělovýchovy na přímé náklady na vzdělání (pro hl. m. Prahu) a dotace na soukromé školy, transfery z rozpočtu Ministerstva práce a sociálních věcí na příspěvek na péči podle zákona č. 108/2006 Sb., o sociálních službách, na dávky pomoci v hmotné nouzi a příspěvek při péči o osobu blízkou a výdaje na aktivní politiku zaměstnanosti, kdy úřady práce uvolňovaly finanční prostředky na podporu veřejně prospěšných prací, při nichž obce vytvářejí pracovní místa pro své občany. Významnější objemy transferů byly poskytnuty rovněž z rozpočtu Ministerstva pro místní rozvoj na obnovu obecního majetku postiženého živelní nebo jinou pohromou a na ostatní neinvestiční dotace. Část prostředků na financování běžných výdajů získaly obce i od státních fondů (SFŽP, SFDI a SFRB).

Zdrojem čerpání běžných výdajů obcí byly i neinvestiční transfery přijaté z rozpočtů krajů v celkové výši 1,5 mld. Kč, které byly využity například na provoz sborů dobrovolných hasičů, na odstranění následků havárií po živelných pohromách, na podporu rozvoje

venkovských oblastí, na akce související s ochranou životního prostředí, na rozvoj turistiky a cestovního ruchu a podobně.

**Kapitálové výdaje** obcí dosáhly celkové výše **76,5 mld. Kč**, což představuje 89,7 % úrovně předpokládané rozpočtem. Na celkových výdajích obcí se kapitálové výdaje podílely zhruba 30,0 %.

Ve srovnání s předchozím rokem kapitálové výdaje mírně vzrostly (index 101,3). Vyššího růstu bylo dosaženo především v objemově nejvýznamnější položce, kterou jsou investiční nákupy a související výdaje. Jejich souhrnná výše dosáhla 64,7 mld. Kč, což je o 2,8 mld. Kč více nežli v předchozím roce; jedná se výdaje na pořízení dlouhodobého nehmotného majetku (programové vybavení, ocenitelná práva, nehmotné výsledky výzkumné a obdobné činnosti) a dlouhodobého hmotného majetku (budovy, haly, stroje, zařízení dopravní prostředky, výpočetní technika, umělecká díla a předměty, pozemky). Kapitálové výdaje dále vzrostly i v položce investiční transfery neziskovým a podobným organizacím, která však z hlediska svého objemu (0,4 mld. Kč) představuje pouze necelé procento celkových kapitálových výdajů.

V ostatních hlavních skupinách kapitálových výdajů byl zaznamenán pokles, a to zejména u investičních transferů podnikatelským subjektům, jejichž výše dosáhla 6,5 mld. Kč, což je o 1,7 mld. Kč méně nežli v předchozím roce. Výdaje na nákup akcií a majetkových podílů činily 0,9 mld. Kč (meziroční snížení o 0,3 mld. Kč) a investiční transfery příspěvkovým organizacím 1,9 mld. Kč (meziroční snížení o 0,1 mld. Kč).

Z hlediska odvětvového členění směřovaly kapitálové výdaje především do dopravy, vodního hospodářství, bydlení, komunálních služeb, územního rozvoje a dále do vzdělání, školských služeb, tělovýchovy a zájmové činnosti. Zdrojem čerpání kapitálových výdajů byly jednak investiční transfery poskytnuté obcím z rozpočtu kapitoly VPS a OSFA, zejména však transfery z rozpočtů ostatních kapitol státního rozpočtu, z rozpočtů Státního fondu životního prostředí, Státního fondu rozvoje bydlení a Státního fondu dopravní infrastruktury. Celkový objem investičních účelových transferů, které byly zdrojem čerpání kapitálových výdajů obcí, činil 13,7 mld. Kč.

Kromě investičních akcí zejména v odvětví výstavby a obnovy infrastruktury vodovodů a kanalizací, dopravní infrastruktury, výstavby a obnovy materiálně technické základny školství a sportovních zařízení, podpory regenerace panelových sídlišť, podpory výstavby nájemních bytů pro nízkopříjmové skupiny a podpory regionálního rozvoje se významněji projevilo i financování investičních akcí realizovaných v rámci programů spolufinancovaných z prostředků Evropské unie. Jednalo se zejména o výdaje na podporu udržitelného využívání zdrojů energie, na vodohospodářské projekty spolufinancované z prostředků Fondu soudržnosti a projekty Operačního programu Infrastruktura. Dále o výdaje čerpané z dotací v rámci společného regionálního operačního programu a programu JPD Praha – Cíl 2 a OP – Praha Konkurenceschopnost.

Dalším zdrojem čerpání kapitálových výdajů obcí byly transfery, které do rozpočtů obcí v průběhu roku uvolnily z vlastních zdrojů kraje. Jednalo se zhruba o 2,4 mld. Kč, které obce použily na financování akcí v rámci programu obnovy venkova, na podporu sportu a volnočasových aktivit, na výstavbu vodovodů, kanalizací, čističek odpadních vod, na rekonstrukce místních komunikací a na rozvoj turistiky a cestovního ruchu. Na realizaci jednotlivých investičních programů podílely rovněž vlastní zdroje obcí (převody z fondů) ve výši zhruba 1,5 mld. Kč.

### **Příspěvkové organizace zřizované obcemi**

V uplynulém roce bylo evidováno celkem 8 402 příspěvkových organizací, jejichž zřizovateli byly obce včetně hl. m. Prahy. Z tohoto počtu vykázalo 930 organizací (tj. 11,1 %) na konci roku záporné saldo hospodaření. Ve srovnání s předchozím rokem se podíl i počet příspěvkových organizací hospodařících se ztrátou mírně zvýšil; v roce 2007 bylo evidováno celkem 8 456 příspěvkových organizací, z toho 878 (tj. 10,4 %) vykázalo ztrátové hospodaření.

Z hlediska odvětvového členění hlavní činnosti příspěvkových organizací jich zhruba 82% (celkem 6 866) působilo v oblasti vzdělávání a školských služeb, jsou to zejména předškolní zařízení, základní školy, školní stravování a základní umělecké školy. V oblasti kultury působilo přibližně 6,0 % z celkového počtu příspěvkových organizací (celkem 478), zde se jedná především o zařízení pro zájmovou činnost v kultuře, knihovnické činnosti a činnost muzeí a galérií. V oblasti sociálních služeb a činností v sociálním zabezpečení

působilo zhruba 4,0 % příspěvkových organizací (spadají sem zejména domovy pro seniory a domovy pro osoby se zdravotním postižením, centra sociálních služeb, zajišťování osobní asistence a pečovatelské služby a sociální poradenství). Větší počty příspěvkových organizací působily dále i v oblasti tělovýchovy a zájmové činnosti a oblasti bydlení, komunálních služeb a územního rozvoje.

### **Dobrovolné svazky obcí**

V uplynulém roce působilo na území republiky celkem **782 dobrovolných svazků obcí** (dále jen DSO). Tyto svazky vznikají za účelem ochrany a prosazování společných zájmů obcí a představují specifickou formu spolupráce mezi obcemi. Jednotlivé DSO jsou právníckými osobami, sestavují rozpočet a hospodaří s majetkem, který členské obce vkládají do svazku a s majetkem, který získaly vlastní činností.

V návrhu státního rozpočtu nebývají rozpočtovány žádné transfery pro DSO. Tato skutečnost je způsobena tím, že neexistuje žádný dotační titul, který by byl navržen výhradně pro DSO. Dotační tituly, které jsou určeny jak pro obce, tak pro DSO, jsou v návrhu státního rozpočtu zahrnuty jako dotace pro obce a jako o dotacích pro DSO je o nich účtováno až v průběhu rozpočtového roku při jejich uvolňování.

DSO hospodařily s příjmy ve výši téměř 3,2 mld. Kč; jejich rozhodujícím zdrojem byly transfery z různých úrovní veřejných rozpočtů (ze státního rozpočtu, ze státních fondů, z rozpočtů krajů a z rozpočtů obcí), které v souhrnu dosáhly 2,5 mld. Kč. Vlastní příjmy DSO činily 0,7 mld. Kč a byly tvořeny především příjmy z pronájmu majetku a kapitálovými příjmy.

Hospodaření DSO skončilo v uplynulém roce přebytkem ve výši 0,3 mld. Kč, v minulých letech naopak končilo hospodaření DSO vždy se schodkem.

Největší počet DSO uvádí jako svou hlavní činnost aktivity v oblasti vodního hospodářství, kam patří například činnosti související se zásobováním pitnou vodou, odváděním a čištěním odpadních vod a správou ve vodním hospodářství. Dále jsou to aktivity v oblasti komunálních služeb, územního rozvoje, sběru a svozu komunálních odpadů, výstavby a údržby místních komunikací.

## 4. Hospodaření Regionálních rad regionů soudržnosti

Regionální rady regionů soudržnosti plní od roku 2006, kdy byly ustaveny, funkci řídicích orgánů regionálních operačních programů, jejichž prostřednictvím jsou čerpány finanční prostředky na projekty spolufinancované ze strukturálních fondů Evropské unie v programovém období 2007 – 2013. Finanční hospodaření regionálních rad bezprostředně souvisí s postupem schvalování a realizace programových dokumentů politiky hospodářské a sociální soudržnosti.

V roce 2008 hospodařily regionální rady s celkovými **příjmy ve výši 1,8 mld. Kč**, což představuje 19,0 % úrovně předpokládané rozpočtem. Nízké čerpání příjmů odráží časový posun při schvalování programových dokumentů, vyhlášení výzev k předkládání projektů a jejich následné realizaci (první výzvy k předkládání projektů byly zveřejňovány až na přelomu let 2007/2008, v průběhu 1. pololetí byly předkládány návrhy projektů a probíhal proces jejich hodnocení a výběru, k čerpání finančních prostředků na financování regionálních operačních programů proto došlo až ve druhé polovině roku 2008).

Tabulka č. 9

### Bilance příjmů a výdajů regionálních rad regionů soudržnosti

(v mil. Kč)

Ukazatel	skutečnost k 31.12.2007	rozpočet 2008		Skutečnost k 31.12.2008	% plnění rozp.
		schválený	po změnách		
1	2	3	4	5	6
<b>Nedaňové příjmy (po konsolidaci)</b>	<b>10,8</b>			<b>63,9</b>	
z toho : příjmy z úroků	10,2			62,4	
<b>Kapitálové příjmy</b>				<b>0,3</b>	
<b>Přijaté transfery</b> (po konsolidaci)	<b>396,5</b>	<b>9 588,7</b>	<b>9 204,1</b>	<b>1 688,2</b>	<b>18,3</b>
z toho:					
- ze státního rozpočtu	212,7	9 288,7	8 904,1	1 461,8	16,4
- z rozpočtu krajů	183,8	300,0	300,0	226,4	75,5
<b>Příjmy celkem</b> (po konsolidaci)	<b>407,4</b>	<b>9 588,7</b>	<b>9 204,1</b>	<b>1 752,6</b>	<b>19,0</b>
<b>Běžné výdaje</b> (po konsolidaci)	234,5	300,0	1 702,1	509,6	29,9
<b>Kapitálové výdaje</b> (po konsolidaci)	53,4	9 288,7	7 502,0	868,5	11,6
<b>Výdaje celkem</b> (po konsolidaci)	<b>287,9</b>	<b>9 588,7</b>	<b>9 204,1</b>	<b>1 378,1</b>	<b>15,0</b>
<b>Saldo příjmů a výdajů</b> (po konsolidaci)	<b>119,5</b>	<b>0,0</b>	<b>0,0</b>	<b>374,5</b>	

Ze státního rozpočtu přijaly regionální rady celkem 1,5 mld. Kč, rozpočet přitom předpokládal čerpání ve výši 8,9 mld. Kč. Rozhodující část prostředků byla poskytnuta z rozpočtu Ministerstva pro místní rozvoj, které je zprostředkovatelem finančních toků z rozpočtu EU. Z rozpočtu Ministerstva financí byly všem regionálním radám poskytnuty neinvestiční účelové dotace na financování osobních nákladů pověřeného auditního subjektu (v souladu s usnesením vlády č. 760/2007 a usnesením vlády č. 884/2007), jejich souhrnná výše činila 8,3 mil. Kč.

Z rozpočtů krajů obdržely regionální rady celkem 0,2 mld. Kč, což je zhruba stejně jako v předchozím roce. Změnil se však poměr z hlediska investičních a neinvestičních transferů. Zatímco v roce 2007 tvořily neinvestiční transfery 80 %, ve sledovaném roce se poměr obrátil a 72 % tvořily investiční transfery. Prostředky byly použity na financování výdajů souvisejících s provozem regionálních rad a na část národního financování projektů.

**Výdaje** regionálních rad činily **1,4 mld. Kč**. Hospodaření regionálních rad tak skončilo s přebytkem ve výši 0,4 mld. Kč. Běžné výdaje dosáhly 0,5 mld. Kč a oproti předchozímu roku se zvýšily zhruba dvojnásobně, největší objem byl zaúčtován na položkách platy a ostatní platby za provedenou práci a výdaje na nákup vody, paliv, energie a ostatní nákupy. Výrazný růst zaznamenaly kapitálové výdaje, zatímco v předchozím roce se pohybovaly pod 0,1 mld. Kč, ve sledovaném roce dosáhly 0,9 mld. Kč. Jejich rozhodující část (0,4 mld. Kč) byla zaúčtována jako investiční transfery veřejným rozpočtům územní úrovně, investiční transfery příspěvkovým organizacím činily 0,3 mld. Kč a investiční transfery podnikatelským subjektům 0,1 mld. Kč.

Transfery ze státního rozpočtu byly v roce 2008 využity na financování projektů technické pomoci, na financování projektů žadatelů v rámci prioritních os jednotlivých regionálních operačních programů a v rámci operačního programu technické pomoci na financování osobních nákladů pověřeného auditního subjektu.

Hl. m. Praha, které vykonává činnost řídicího orgánu operačních programů pro region soudržnosti Praha spolufinancovaných z prostředků Evropské unie (OP Praha Adaptabilita, OP Praha – Konkurenceschopnost) poskytlo na financování projektů zhruba 0,4 mld. Kč. Zdrojem těchto prostředků byly především transfery ze státního rozpočtu (z kapitoly Ministerstva pro místní rozvoj).

## 5. Vývoj zadluženosti

**Obce** (vč. jimi zřizovaných příspěvkových organizací) vykázaly ke konci roku 2008 celkový dluh ve výši **80,1 mld. Kč** a proti skutečnosti roku 2007 se jedná o nárůst o 1,0 %, přičemž v absolutním vyjádření se jedná o nárůst o 0,9 mld. Kč. Obce se po poklesu zadluženosti v minulém roce opět vrátily k mírnému růstu. Stav zadluženosti ke konci roku 2008 je přesto o 0,8 mld. Kč nižší oproti rekordnímu roku 2006.

V celkovém objemu zadluženosti obcí jsou zahrnuty bankovní úvěry od peněžních ústavů, emitované komunální dluhopisy a přijaté návratné finanční výpomoci a půjčky ze státního rozpočtu a státních fondů (Státní fond životního prostředí, Státní fond rozvoje bydlení) a ostatní dluhy.

Tabulka č. 10

### Souhrnné údaje o zadluženosti obcí ČR

(v mld.Kč)

Ukazatel	1993	1994	1995	1996	1997	1998	1999	2000	2001	2002	2003	2004	2005	2006	2007	2008
Úvěry	2,5	4,9	8,7	11,6	13,5	18,0	17,6	18,4	22,6	27,3	35,2	38,5	43,7	47,1	46,7	47,4
Komunální dluhopisy		7,6	8,5	11,9	13,2	11,9	10,9	10,1	13,3	15,9	21,7	23,9	23,5	22,9	22,6	22,7
Přijaté návratné fin.výpomoci a ost.dluhy	0,9	1,8	3,1	4,8	7,7	9,1	11,5	12,5	12,4	12,6	13,5	12,4	11,8	10,9	9,9	10,0
<b>Celkem</b>	<b>3,4</b>	<b>14,3</b>	<b>20,3</b>	<b>28,3</b>	<b>34,4</b>	<b>39,0</b>	<b>40,0</b>	<b>41,0</b>	<b>48,3</b>	<b>55,8</b>	<b>70,4</b>	<b>74,8</b>	<b>79,0</b>	<b>80,9</b>	<b>79,2</b>	<b>80,1</b>

Z údajů uvedených v tabulce je patrné, že všechny složky zadluženosti vykázaly mírný nárůst. Od roku 2005 žádné město neemitovalo komunální dluhopisy (nárůst o 0,1 mld. Kč byl způsoben přeceněním hodnoty emitovaných dluhopisů hlavního města Prahy).

Obce ve sledovaném roce přijaly půjčky ve výši 8,3 mld. Kč (tj. o 0,1 mld. Kč méně než v roce předcházejícím) a současně uhradily splátky ve výši 9,0 mld. Kč, (tj. o 1,5 mld. Kč méně než ke konci roku 2007). To znamená, že ve finančním hospodaření obcí mírně převažovalo splácení půjček nad jejich čerpáním.

Ve struktuře dluhu obcí mají dlouhodobě největší váhu úvěry, jejichž podíl dosáhl koncem sledovaného roku 59,2 %, podíl komunálních dluhopisů činil 28,3 % a zbývající část dluhu obcí tvořily přijaté návratné finanční výpomoci a ostatní dluhy.

**Úvěry**, které obce přijaly od peněžních ústavů a jiných subjektů, byly směřovány zejména na rekonstrukce a výstavbu technické infrastruktury, na předfinancování investiční projektů spolufinancovaných z fondů EU a na regeneraci a výstavbu bytového fondu. Obce tyto prostředky rovněž použily na rekonstrukce a rozšíření škol, sportovních areálů a jiné občanské vybavenosti.

Naprostá většina úvěrů byla obcím poskytnuta v domácí měně.

Mezi poskytovatele úvěrů se kromě bankovních ústavů řadí i množství nefinančních subjektů, včetně fyzických osob. Největší množství úvěrů poskytla Česká spořitelna, a. s. následovaná Komerční bankou, a. s. Většina úrokových sazeb je pevně stanovena nebo je navázána na mezibankovní úrokovou sazbu PRIBOR. Pevně stanovené sazby zpravidla nepřesahují 5 procentních bodů. Pro více než polovinu poskytnutých úvěrů jejich poskytovatelé nevyžadovaly ručení. Pokud je ručení vyžadováno, nejčastěji jde o ručení budoucími příjmy rozpočtu příjemce.

**Emisi komunálních dluhopisů** vykazují od roku 2004 pouze tři největší města, a to hl. m. Praha (15,0 mld. Kč), Brno (4,6 mld. Kč) a Ostrava (3,2 mld. Kč). Celková výše činila koncem roku 22,7 mld. Kč.

Ukazatel **přijaté návratné finanční výpomoci a ostatní dluhy** vykázal ve srovnání s minulým rokem velmi malý nárůst nedosahující ani 0,1 mld. Kč. Na tomto nárůstu se podílely ostatní dlouhodobé závazky, které meziročně vzrostly o 0,8 mld. Kč a bezúročné půjčky, které jsou poskytovány z rozpočtů některých resortů a státních fondů v rámci finanční politiky státu, jejichž stav klesl o 1,1 mld. Kč. Oproti předchozím letům však byla do tohoto ukazatele přidána další položka – směnky k úhradě. Bez této operace by došlo k poklesu tohoto ukazatele o 0,3 mld. Kč.

Obce také přijaly půjčky z rozpočtů **Státního fondu životního prostředí** (63,4 mil. Kč) a **Státního fondu rozvoje bydlení** ( 40,6 mil. Kč). Půjčky byly směřovány především na ochranu vod a na opravy a modernizace bytového fondu.



V roce 1994 vykázalo zadluženost 1 969 obcí z celkového počtu 6 221 obcí, tj. 31,7 % obcí. V roce 2008 vykázalo zadluženost 3 229 obcí z celkového počtu 6 244 obcí, což je více než polovina (51,7 %) obcí z celkového počtu. Počet obcí, které vykázaly v posledních letech zadluženost, je stabilizovaný a meziročně došlo k jejich velmi mírnému poklesu (o 13 obcí).

V roce 2008 došlo k obratu ve vývoji vztahu stavu finančních prostředků na bankovních účtech a výše zadluženosti. Na účtech obcí a jimi zřízených příspěvkových organizací se k 31.12.2008 nacházelo **87,6 mld. Kč**, což znamená nárůst o 15,0 mld. Kč (o 20,6 %) oproti roku 2007. Tento nárůst znamená převýšení stavu zadluženosti o 7,5 mld.Kč.

Tabulka č.11

### Stavy na účtech a stav zadluženosti obcí a jimi zřízených příspěvkových organizací

(v mld. Kč)

Ukazatel	2001	2002	2003	2004	2005	2006	2007	2008
Stav na účtech	37,3	39,8	47,1	52,2	61,8	65,6	72,6	87,6
Zadluženost celkem	48,3	55,8	70,4	74,9	79,0	81,0	79,3	80,1
Rozdíl	-11,0	-16,1	-23,3	-22,7	-17,2	-15,4	-6,7	7,5

Bez zahrnutí čtyř největších měst (tj. hl. m. Praha, Plzeň, Brno a Ostrava), jejichž zadluženost dosahuje výše 45,8 mld. Kč, činí zadluženost ostatních obcí celkem 34,3 mld. Kč. U obcí bez těchto největších měst došlo ke zvýšení celkové zadluženosti o 1,4 mld. Kč. Bez zařazení položky směnky k úhradě by se celková zadluženost zvýšila o 1,0 mld. Kč.

Tabulka č. 12

### Údaje o zadluženosti obcí ČR bez hl. m. Prahy, Plzně, Brna a Ostravy

(v mld. Kč)

Ukazatel	1994	1995	1996	1997	1998	1999	2000	2001	2002	2003	2004	2005	2006	2007	2008
Úvěry	3,8	6,3	9,9	12,7	14,4	12,9	13,4	14,3	16,5	18,4	19,8	22,0	25,7	25,9	26,9
Komunální dluhopisy	0,3	0,9	1,6	1,6	1,4	0,9	0,5	0,0	0,0	0,0	0,0	0,0	0,0	0,0	0,0
Přijaté návratné fin. výpomoci a ost. dluhy	1,4	2,7	4,2	6,5	7,6	9,8	10,2	9,8	9,7	9,6	9,1	8,6	7,8	7,0	7,4
Celkem	5,5	9,9	15,7	20,8	23,4	23,6	24,1	24,1	26,2	28,0	28,9	30,6	33,5	32,9	34,3

Z pohledu posuzování zadluženosti podle velikostních kategorií obcí lze konstatovat, že téměř všechny obce s počtem obyvatel nad 2 tisíce vykazují dluh (přes 90 % v každé kategorii). Podíl zadlužených obcí, které jsou v nižších velikostních kategoriích, je výrazně nižší. Nejnižší podíl zadlužených obcí je v kategorii 1 – 100 obyvatel, kde tento podíl dosahuje 18,0 %.

Na celkové zadluženosti obcí se stále výrazně podílí 4 největší města, přestože jejich podíl na celkové zadluženosti od roku 2004 klesá.

Tabulka č. 13

### Vývoj podílu zadluženosti hl. m. Prahy, Plzně, Brna a Ostravy na celkové zadluženosti obcí

(v mld. Kč)

	1997	1998	1999	2000	2001	2002	2003	2004	2005	2006	2007	2008
<b>Celková zadluženost obcí v ČR</b>	34,4	39,0	40,0	41,0	48,3	55,8	70,4	74,8	79,0	80,9	79,2	80,1
<b>Zadluženost 4 největších měst</b>	13,6	15,6	16,4	16,9	24,2	29,6	42,4	45,9	48,4	47,4	46,3	45,8
<b>% podíl 4 největších měst na celkové zadluženosti</b>	39,5	40,0	41,0	41,2	50,1	53,0	60,2	61,4	61,3	58,6	58,5	57,2

Celková zadluženost hl. m. Prahy (včetně jí zřízených příspěvkových organizací) dosáhla ke konci roku výše 32,4 mld. Kč, což je téměř o 0,5 mld. Kč méně než v roce předchozím. U hl. m. Prahy převážily splátky půjčených prostředků nad prostředky přijatými o 0,4 mld. Kč. I přesto činí zadluženost hl. m. Prahy 40,5 % celkové zadluženosti obcí.

**Dobrovolné svazky obcí** vykázaly zadluženost ve výši **2,5 mld. Kč**, což oproti roku předchozímu znamená pokles o 0,1 mld. Kč. Na zadluženosti se z 88 % podílí dlouhodobé bankovní úvěry.

**Kraje** (včetně jimi zřízených příspěvkových organizací) vykázaly zadluženost v celkové výši **14,6 mld. Kč**, oproti roku 2007 se jedná o nárůst o 4,2 mld. Kč. Nárůst zadluženosti byl vykázan na položce úvěrů, které se na celkové zadluženosti krajů podílejí 81,5 %, a přijatých návratných finančních výpomocí a ostatních dluhů. Kraje neemitovaly žádné komunální dluhopisy. Některé kraje pokračují v čerpání úvěrů poskytnutých Evropskou investiční bankou, jimiž spolufinancují rozsáhlé investice do regionální infrastruktury. Tyto úvěry jsou zpravidla čerpány v několika tranších s různou délkou splatnosti, obvykle přesahující 10 let. Ostatní úvěry přijaly kraje od České spořitelny, a.s. a Komerční banky, a.s. za účelem předfinancování investičních projektů či oprav silnic. Kraje přijaly též bezúročné

půjčky od Státního fondu dopravní infrastruktury ve výši 0,9 mld. Kč na předfinancování výdajů, které mají být kryty prostředky ze strukturálních fondů EU.

Rozdíl mezi stavem peněžních prostředků na bankovních účtech a stavem zadluženosti se u krajů od roku 2003 udržuje stále nad hranicí 10,0 mld. Kč a od počátku existence krajů je tento rozdíl kladný.

Tabulka č. 14

### Stavy na účtech a stav zadluženosti krajů a jimi zřízených příspěvkových organizací

(v mld. Kč)

Ukazatel	2001	2002	2003	2004	2005	2006	2007	2008
Stav na účtech	4,4	6,9	12,5	13,1	15,1	17,8	21,0	24,9
Zadluženost celkem	0,0	0,0	1,3	1,5	2,9	7,7	10,4	14,6
Rozdíl	4,4	6,9	11,2	11,6	12,2	10,1	10,6	10,3

**Regionální rady regionů soudržnosti** i v roce 2008 vykázaly nízkou zadluženost. Jejich zadluženost se zvýšila z 1,0 mil. Kč v roce 2007 na **7,0 mil. Kč** v roce 2008. Celá tato částka představuje přijaté návratné finanční výpomoci mezi rozpočty. Regionální rady regionů soudržnosti i nadále hospodaří bez přijatých úvěrů.

**Územní rozpočty** ke konci sledovaného období v souhrnu vykázaly zadluženost ve výši **97,2 mld. Kč**, což je o 5,4 % (5,0 mld. Kč) více než v roce předchozím. Naproti tomu stav finančních prostředků na bankovních účtech se meziročně zvýšil o 19,5 mld. Kč (20,6 %) na **114,1 mld. Kč** a byl tak stejně jako v minulém roce vyšší než vykazovaný stav zadluženosti.

Tabulka č. 15

### Stavy na účtech a stav zadluženosti územních rozpočtů

(v mld. Kč)

Ukazatel	2001	2002	2003	2004	2005	2006	2007	2008
Stav na účtech	41,9	47,0	59,9	65,7	77,8	84,2	94,6	114,1
Zadluženost celkem	49,3	56,8	72,8	77,5	83,5	90,9	92,2	97,2
Rozdíl	-7,4	-9,8	-12,9	-11,8	-5,7	-6,7	2,4	16,9

### III. Výsledky hospodaření zdravotních pojišťoven

Nedílnou součástí veřejných financí jsou i finanční prostředky systému veřejného zdravotního pojištění (dále jen „v. z. p.“). Hodnocení vývoje systému v. z. p. za rok 2008 vychází z údajů ročních statistických výkazů zdravotních pojišťoven (dále jen „ZP“) zpracovaných v souladu s vyhláškou č. 274/2005 Sb., ve znění pozdějších předpisů, které byly předloženy na Ministerstvo zdravotnictví (dále jen „MZ“) a na Ministerstvo financí (dále jen „MF“) do 29. 2. 2009. Údaje v nich obsažené budou podkladem pro vypracování ročních účetních závěrek a výročních zpráv za rok 2008, které podléhají povinnému auditu. Ověřené dokumenty předloží činné zdravotní pojišťovny do 30. 4. 2009 na MZ a MF. Po jejich posouzení budou společně s návrhem „vyjádření vlády“ předloženy vládě a poté, spolu s usnesením vlády, do Poslanecké sněmovny Parlamentu ke konečnému projednání.

Očekávání spojená s reformou veřejného zdravotního pojištění a předpokladem rychlého přijetí nových zákonů podnítila již v r. 2007 zájem žadatelů o vznik nových zdravotních pojišťoven. ZP Agel splnila 23. 1. 2008 zákonné předpoklady a rozšířila tak počet činných zdravotních pojišťoven na deset subjektů. V průběhu r. 2008 požádaly MZ další tři žadatelé o založení ZP. Žádný z těchto žadatelů však do konce r. 2008 nesplnil zákonné předpoklady pro zahájení své činnosti. Pro 10 371 175 pojištěnců zajišťovalo fungování systému v. z. p. k 31. 12. 2008 deset činných ZP. Krajské uspořádání, doplněné územními pracovišti, je ze zákona povinné pouze pro VZP ČR, jejíž síť garantuje celostátní dostupnost zdravotní péče. K 31. 12. 2008 bylo u VZP ČR registrováno 6 429 707 pojištěnců, u devíti zaměstnaneckých zdravotních pojišťoven (dále jen „ZZP“) bylo zaregistrováno celkem 3 941 468 pojištěnců. Vstup ZP Agel do systému v. z. p. k 1. 4. 2008 vyvolal „boj“ o pojištěnce. Ve snaze stabilizovat své pojištěnce, rozšířily ZP (úměrně ke svým finančním možnostem) nabídky svých preventivních programů. Objem výdajů na preventivní programy (při zohlednění příspěvků pojištěnců) se meziročně zvýšil o 867 mil. Kč a dosáhl 1 578 mil. Kč, z toho připadá 402 mil Kč na VZP ČR. I když VZP ČR vykazuje vyrovnané hospodaření je tvorba jejího fondu prevence stále omezena zákonem č. 551/1991 Sb. Především vlivem tohoto omezení zaznamenala v r. 2008 odliv cca 106 tis. pojištěnců, ačkoliv se počet pojištěnců v systému v. z. p. k 31. 12. 2008 meziročně navýšil přirozeným přírůstkem o 27 tis. pojištěnců. ZP Agel získala do 31.12. 2008 pouze 35 tis. pojištěnců, avšak stavy pojištěnců ostatních ZZP vzrostly vlivem lukrativních nabídek v oblasti prevence o 97 tis. pojištěnců.

Vývoj hospodaření systému v. z. p. v r. 2008 lze charakterizovat následujícími údaji:

Vývoj hospodaření veřejného zdravotního pojištění v letech 2007 - 2008	skutečnost		Změna	předběžná skutečnost		Změna
	v mil. Kč	Rozdíl v mil. Kč	v %	v mil. Kč	Rozdíl v mil. Kč	v %
Vybrané ukazatele	r. 2007	r. 2007/2006	r. 2007/2006	r. 2008	r. 2008/2007	r. 2008/2007
<b>Příjmy v systému zdravotního pojištění celkem</b>	202 808	19 975	110,9	211 341	8 533	104,2
<b>v tom: inkaso pojistného po přerozdělení</b>	199 792	19 422	110,8	207 427	7 635	103,8
z toho: ze SR na nevýdělečné pojištěnce	47 789	5 480	113,0	47 159	-630	98,7
<b>ostatní příjmy a výnosy v.z.p.</b>	2 688	461	120,7	3 524	836	131,1
<b>výnosy z komerční č., smluvního poj. a přípoj.</b>	133	0	100,0	114	-19	85,7
<b>platby od zahr.pojišťoven na základě mezin.smluv</b>	195	92	189,3	276	81	141,5
<b>Výdaje v systému zdravotního pojištění celkem</b>	185 610	5 599	103,1	200 588	14 978	108,1
<b>v tom: výdaje na zdravotní péči</b>	179 527	5 042	102,9	193 526	13 999	107,8
provozní režie	5 707	522	110,1	6 640	933	116,3
výdaje za cizince uhrazené zdrav. zařízením	312	43	116,0	375	63	120,2
náklady na celkovou komerční činnost	64	-8	88,9	47	-17	73,4
<b>Saldo všech příjmů a výdajů</b>	17 198	14 376	609,4	10 753	-6 445	62,5
<b>Saldo příjmů a výdajů bez celkové komerční činnosti</b>	17 129	14 368	620,4	10 686	-6 443	62,4

Údaje za rok 2007 vycházejí z ověřených výročních zpráv, které jsou předloženy v PSP ČR ke schválení.

Výdaje na zdravotní péči byly v r. 2006 ovlivněny splátkou závazků po lhůtě splatnosti ve výši 8,2 mld. Kč a v r. 2007 splátkami ve výši 2,4 mld. Kč

Rozdíl mezi hodnotami plateb za nevýdělečné pojištěnce v porovnání s platbami ze státního rozpočtu je způsoben časovým posunem mezi jednotlivými roky při vypořádání 12. přerozdělování.

**Příjmy celkem v r. 2008 dosáhly 211 341 mil. Kč s meziročním nárůstem 4,2 %, při současném snížení meziročního nárůstu o 6,7 procentního bodu.** Příjmy pojistného po přerozdělování dosáhly 207 427 mil. Kč, s meziročním nárůstem pouze 3,8 %, tj. o 7 635 mil. Kč. Jejich meziroční snížení o 7 procentních bodů bylo vyvoláno především vlivem zavedení maximálních vyměřovacích základů, v závěru r. 2008 se projeví i dopady z počínající hospodářské krize. Zákonem stanovená výše platby státu meziročně nepatrně klesla z 680 Kč na 677 Kč na jednoho pojištěnce a měsíc. Průměrné příjmy po přerozdělování na jednoho pojištěnce v r. 2008 dosáhly 20 013 Kč (VZP ČR 21 358 Kč a ZZP v průměru 17 757 Kč). V důsledku 100% přerozdělování pojistného již nemá na příjmy jednotlivých ZP vliv jejich rozdílná skladba plátců, podmínky přerozdělování se navíc každoročně aktualizují podle vykázaných výdajů na zdravotní péči. Z výsledků hospodaření vyplývá, že VZP ČR získala ze zvláštního účtu přerozdělování pojistného 45 061 mil. Kč. Na tento účet odváděly finanční prostředky celkem tři ZZP (OZP – 2 197 mil Kč, ZPMV ČR – 850 mil. Kč a VoZP ČR - 129 mil Kč). Saldo souhrnu odvodů a příjmů z přerozdělování u souboru ZZP bylo však kladné ve výši 2 098 mil. Kč.

Na meziročním nárůstu ostatních příjmů z v. z. p. se podílel především růst příjmů z úroků, neboť finanční zásoba na bankovních účtech až do 30. 6. 2008 plynule rostla a překonala plánované předpoklady. Stav na bankovních účtech základních fondů zdravotního pojištění se zvýšily i o 276 mil. Kč, které zpětně

uhradily zahraniční pojišťovny za cizince ošetřené na území ČR. Naopak ZP uhradily v r. 2008 za ošetření cizinců 375 mil. Kč. Celkový dopad na hospodaření základních fondů zdravotního pojištění byl tedy – 99 mil. Kč (ZP jej přechodně pokryly z finančních zůstatků bankovních účtů těchto fondů).

**Roční výdaje celkem** poprvé přesáhly hranici 200 mld. Kč a jejich celková hodnota ve výši 200 588 mil. Kč zaznamenala meziroční nárůst o 8,1 %. Z toho výdaje na zdravotní péči dosáhly 193 526 mil. Kč a zvýšily se meziročně o 7,8 %, což je o 4,9 procentního bodu více než v předchozím období. Procentní meziroční nárůst výdajů na zdravotní péči přesáhl o 4 procentní body dosažený nárůst příjmů z pojistného. V nárůstu výdajů na zdravotní péči se projevilo zvýšení výdajů na tzv. „nadstandardní péči“ z fondu prevence, zbývající nárůsty jsou vyvolané úpravami smluvních vztahů ZP se zdravotnickými zařízeními, ať již podle platných vyhlášek, nebo podle individuálních smluvních vztahů, které úhradové vyhlášky umožňují uzavírat. V přepočtu na jednoho pojištěnce činily výdaje za zdravotní péči celkem ročně v průměru 18 671 Kč (u ZPZ dosahovaly průměr 16 184 Kč, u VZP ČR 20 155 Kč). Vykázané rozdíly ve výdajích za zdravotní péči mezi VZP ČR a skupinou ZPZ již nebyly v r. 2008 ovlivněny splácením závazků z předchozích období.

V oblasti nákladů na provoz dodržely všechny ZP regulace podle § 7 vyhlášky č. 418/2003 Sb., ve znění pozdějších předpisů. Výše maximálního limitu nebyla upravována od r. 2006, neboť tato regulace měla být od r. 2009 nahrazena novými pravidly s vazbou na záměry transformace ZP. Pro nejmenší ZP činil v r. 2008 maximální limit 3,71 %, což se týkalo pouze ZP Škoda s průměrným počtem 132 265 pojištěnců a ZP Agel s průměrným počtem 10 599 pojištěnců. Nejnižší procentní limit dosáhla VZP ČR ve výši 3,35 %, s průměrným počtem 6 491 318 pojištěnců. Teoretický průměr za systém v. z. p. jako celek dosáhl 3,46 % a celkový objem maximálních přidělů do provozních fondů byl propočten na 7 245 mil. Kč. Skutečné výdaje na provoz dosáhly 6 640 mil. Kč a stavy zůstatků na bankovních účtech fondů provozního charakteru (provozní fond, fond reprodukce majetku a sociální fond) tak dosáhly celkem 6 696 mil. Kč. Pouze ZP Agel, v důsledku nedostatečného nábory pojištěnců do 31. 12. 2008 (zákonný limit 50ti tis. pojištěnců naplnila k 1. 1. 2009) nevytvořila podmínky pro vytvoření dostatečného objemu finančních prostředků na provoz a kryla své provozní potřeby kontokorentním úvěrem ve výši 50 mil. Kč. V rámci zdravotně pojistného plánu ZP Agel na r. 2008 bylo uvedeno, že žadatel posílí provoz účelovou nevratnou dotací a k 31. 12. 2008 skutečně poskytl na bankovní účet provozního fondu celkem 15 mil. Kč.

**Saldo mezi příjmy celkem a výdaji celkem** u činných ZP jako celku dosáhlo v r. 2008 podle předběžných výsledků 10 753 mil. Kč. V meziročním srovnání sice pokleslo o 37,5 %, ale bylo o téměř 8 964 mil. Kč vyšší než předpokládaly zdravotně pojistné plány na r. 2008. Finanční rezervy na bankovních účtech všech fondů v. z. p. k 31. 12. 2008 dosáhly 37 616 mil. Kč. Rozložení rezerv u jednotlivých ZP je nadále nerovnoměrné. VZP ČR hospodařila bez závazků po lhůtě splatnosti, s naplněným bankovním účtem rezervního fondu. Její finanční prostředky na fondech v. z. p. dosáhly k 31. 12. 2008 celkem 16 379 mil. Kč, ZZP měly k tomuto datu na svých bankovních účtech (a v cenných papírech) 21 237 mil. Kč. S výjimkou fondu rezervního není výše zůstatků na fondech v. z. p. zákonem omezena, ale při převodech mezi jednotlivými fondy je nutno dodržovat zákonná ustanovení a vyhlášku č. 418/2003 Sb., ve znění pozdějších předpisů. Zůstatky na bankovních účtech fondů systému v. z. p. meziročně vzrostly o 10 788 mil. Kč (z toho VZP ČR o 5 654 mil. Kč). Svého historického maxima dosáhly k 30. 6. 2008, avšak ve 2. pololetí r. 2008 výdaje systému v. z. p. převýšily příjmy a byl zaznamenán úbytek na bankovních účtech fondů v.z.p. o 274 mil. Kč. Vývoj příjmové strany byl ve druhé polovině r. 2008, zejména pak v jeho závěru, ovlivněn zavedením maximálního stropu vyměřovacích základů pro pojistné a do hospodaření ZP se již negativně promítly dopady z počínající hospodářské krize.

Souhrnné účetní zůstatky na základních fondech zdravotního pojištění k 31. 12. 2008 dosáhly 57 807 mil. Kč a v porovnání se zůstatky na bankovních účtech těchto fondů (26 959 mil. Kč) to představuje v průměru pokrytí fondů peněžními prostředky ze 46,6 % (z toho u VZP ČR 30 % a v souboru ZZP v průměru 78 %). V průběhu r. 2008 bylo na základě soudních sporů plátců pojistného se ZP vydáno několik soudních rozhodnutí, ve kterých však soudy zaujaly rozdílná stanoviska na postupy promlčení pojistného a příslušenství a prekluzi (zánik pohledávky). Otázka přístupu k promlčení pohledávek a prekluzi nebyla do konce r. 2008 jednoznačně uzavřena.

Poměr mezi stavem závazků a pohledávek v systému v. z. p. a jejich strukturou sledovanou ve čtvrtletní periodě ukazuje následující srovnání:

Ukazatel - stav k datu 31. 12.	Rok 2008 v tis. Kč			Meziroční změny v %		
	VZP ČR	ZZP celkem	celkem činné ZP	VZP ČR	ZZP celkem	celkem činné ZP
Závazky celkem k poslednímu dni sledovaného období	14 493 552	5 953 984	20 447 536	96,3	111,4	100,3
v tom: závazky vůči zdravotnickým zařízením ve lhůtě splatnosti	13 308 765	5 408 650	18 717 415	94,5	111,2	98,7
závazky vůči zdravotnickým zařízením po lhůtě splatnosti	0	0	0			
ostatní závazky ve lhůtě splatnosti	1 184 787	545 334	1 730 121	124,1	114,3	120,9
ostatní závazky po lhůtě splatnosti		0	0			
Pohledávky celkem k poslednímu dni sledovaného období	40 398 804	13 002 316	53 401 120	99,9	109,6	102,1
v tom: pohledávky za plátcí pojistného ve lhůtě splatnosti	7 702 480	4 619 787	12 322 267	93,2	102,5	96,4
pohledávky za plátcí pojistného po lhůtě splatnosti	30 321 623	7 544 060	37 865 683	101,3	114,1	103,6
pohledávky za zdravotnickými zařízeními ve lhůtě splatnosti	855 704	523 711	1 379 415	136,4	101,8	120,8
pohledávky za zdravotnickými zařízeními po lhůtě splatnosti	0	6 936	6 936		1 085,4	1 085,4
ostatní pohledávky ve lhůtě splatnosti	1 435 265	198 889	1 634 154	92,8	147,1	97,2
ostatní pohledávky po lhůtě splatnosti	83 732	108 933	192 665	100,0	112,9	106,9

Poznámka: Údaje nezahnují v r. 2008 stavy zůstatků nesplacených komerčních úvěrů u VZP ČR ve výši 18 mil Kč a u ZP Agel kontokorentní úvěr ve výši 50 mil. Kč.

**Stav pohledávek celkem k 31. 12. 2008** dosáhl 53 401 mil Kč, z toho pohledávky po lhůtě splatnosti vůči plátcům pojistného (dluhy na pojistném, ale zejména na penále) tvořily 37 866 mil. Kč, s meziročním nárůstem o 3,6 %. Na vývoj stavu těchto pohledávek se podílel i zvýšený odpis pohledávek v hodnotě 6 721 mil. Kč (z toho VZP ČR 6 264 mil. Kč). Na snížení stavu pohledávek kladně působilo i odstraňování tvrdosti zákona u povinnosti úhrady penále, které je v kompetenci jednotlivých ZP do 20 tis. Kč výše pohledávky u jednotlivých plátců a v kompetenci 9ti rozhodčích orgánů ZP, které rozhodují ostatní případy žádostí o odstranění tvrdosti zákona, včetně odvolání. Celkem bylo v r. 2008 prominuto penále ve výši 642 mil. Kč (u VZP ČR 603 mil. Kč). Na zvýšení pohledávek po lhůtě splatnosti se podílel důslednější výkon správy všech ZP a v závěru r. 2008 i dopady z počínající hospodářské krize. **Běžné závazky ve lhůtě splatnosti vůči ZZ** dosahovaly k 31. 12. 2008 celkem 18 717 mil. Kč, z toho u VZP ČR 13 308 mil. Kč a u ZZP celkem 5 409 mil. Kč. Tyto závazky celkem meziročně poklesly o 1,3 %, naproti tomu se zvýšily pohledávky vůči ZZ v kategorii „ve lhůtě“ i „po lhůtě splatnosti“ o cca 245 mil. Kč. Závazky ve lhůtě splatnosti k 31. 12. 2008, v přepočtu na průměrné denní výdaje za zdravotní péči hrazené z bankovního účtu základního fondu zdravotního pojištění, představovaly za systém v. z. p 36 dnů; u ZZP se tento propočtový ukazatel pohyboval v intervalu od 19 – 41 dnů a ve VZP ČR dosáhl 37 dnů. Průměrná denní výše výdajů na zdravotní péči 524 mil. Kč je odrazem vlivu úhradových mechanismů, vývoje cen léků a individuálních smluvních vztahů zakotvených do smluv ZP se zdravotnickými zařízeními. **Celková aktiva a pasiva dosáhla k 31. 12. 2008 za systém v. z. p. jako celek 98 544 mil. Kč a meziročně vzrostla o 14,2 %. Oproti r. 2007 se nadále zvýšil podíl finančních prostředků v aktivech celkem o 42 % a v pasivech celkem naopak poklesl podíl závazků v systému v.z.p. o 0,7 %.** Aktiva jsou tvořena z 50,9 % pohledávkami za plátcí pojistného po lhůtě splatnosti. Tato hodnota se v pasivech promítá především



v zůstatcích základních fondů zdravotního pojištění, jejichž výše meziročně vzrostla o 22,6 %. U zůstatků fondu prevence došlo k meziročnímu snížení o 13,2 %, a to jak v důsledku zvýšených výdajů, tak i vlivem odpisů nedobytných pohledávek penále a pokut.

V aktivech VZP ČR a OZP se projevuje hodnota akcií jejich dceřiných společností – komerčních pojišťoven (u VZP ČR jde o Pojišťovnu VZP a. s., která funguje od 1. 5. 2004 a u OZP o pojišťovnu Vitalitas a. s.), neboť obě akciové společnosti jsou ve 100% vlastnictví jmenovaných ZP. Ostatní ZP tyto služby neposkytují. Hodnota akcií v držení VZP ČR činí 100 mil. Kč. Hodnota akcií v držení OZP činí 115 mil. Kč. Navíc OZP jako jediná ZP využívá možnosti uložení finančních prostředků do CP a k 31. 12. 2008 vykázala v aktivech jejich hodnotu ve výši 247 mil. Kč.

Od r. 2007 účtují ZP na základním fondu zdravotního pojištění (případně i na fondu prevence) o dohadných položkách za pojistným a penále a rezervách na neukončené soudní spory, kde žalovanou stranou je ZP. K 31. 12. 2008 byly vykázány v rozvahách celkové stavy dohadných položek pasivních 2 588 mil. Kč, ve kterých se odráží především neuzavřené vyúčtování zdravotní péče od smluvních zdravotnických zařízení. Stav dohadných položek aktivních dosáhl k 31. 12. 2008 celkem 806 mil. Kč a představoval především předpokládanou výši pohledávek za plátcí pojistného, kterou nebylo možno z časových důvodů zaúčtovat k datu účetní závěrky za r. 2008. Stav rezerv na soudní spory, v nichž je žalovanou stranou ZP, dosáhl za systém v. z. p. celkem v pasivech 135 mil. Kč a v aktivech (na zvláštních bankovních účtech) 136 mil. Kč. Rozdíly vyplývají z tvorby bankovních úroků, které jsou převáděny na základní fond zdravotního pojištění.

## IV. Přehled o stavech fondů organizačních složek státu

V souladu s ustanovením § 29 odst. 3 zákona č. 218/2000 Sb., o rozpočtových pravidlech, je součástí návrhu státního závěrečného účtu i přehled o stavech fondů organizačních složek státu (dále jen OSS).

Fondy OSS představují majetkové fondy, finanční a peněžní fondy, zvláštní fondy a fond privatizace. Stav těchto fondů k 1. lednu a k 31. prosinci 2008 ilustruje následující tabulka<sup>1</sup>:

v mil. Kč

Organizační složky státu	Stav		Změna stavu
	k 1.1.2008	k 31.12.2008	
<i>1/ Majetkové fondy celkem</i>	-290 961	-278 206	12 755
- z toho:			
Fond dlouhodobého majetku	521 804	536 083	14 279
Fond oběžných aktiv	-812 833	-814 359	-1 526
<i>2/ Finanční a peněžní fondy celkem</i>	103 784	44 660	-59 124
- z toho:			
FKSP	1 143	1 104	-39
Fond rezervní	96 550	42 057	-54 493
Fond odměn	6	6	0
<i>3/ Zvláštní fondy celkem*)</i>	17 182	38 145	20 963
<i>4/ Fond privatizace a ostatní fondy**)</i>	94 214	127 768	33 554
<b>Fondy OSS úhrnem</b>	<b>-75 781</b>	<b>-67 633</b>	<b>8 148</b>

\*) jde převážně o prostředky Národního fondu spravované kapitolou MF

\*\*\*) jde o fondy zrušeného FNM, zahrnuté v kapitole MF

Podle § 48 zákona o rozpočtových pravidlech OSS tvoří tyto **peněžní fondy: rezervní fond a fond kulturních a sociálních potřeb.**

<sup>1</sup> Vzhledem ke skutečnosti, že v roce 2008 bylo zahájeno účtování v kapitolách Všeobecná pokladní správa, Operace státních finančních aktiv a Státní dluh, čímž došlo k výrazné metodické změně, která se projevila především ve stavech fondu oběžných aktiv, neuvádíme srovnání zůstatků fondů k předchozímu roku.

Způsob tvorby a možnosti použití peněžních fondů OSS jsou stanoveny zákonem o rozpočtových pravidlech (§ 48) a vyhláškou Ministerstva financí č. 114/2002 Sb., o fondu kulturních a sociálních potřeb.

**Zákonem č. 26/2008 Sb.**, kterým byl novelizován zákon o rozpočtových pravidlech, byla zrušena možnost převádět do rezervních fondů rozpočtové prostředky nevyčerpané na plnění úkolů v běžném rozpočtovém roce k jejich použití v letech následujících. Zároveň byl zaveden institut nároků z nespotřebovaných výdajů, umožňující čerpat uspořené rozpočtové prostředky v následujících letech.

**Zůstatek rezervního fondu OSS** vykázaný na bankovních účtech ke konci roku 2008 **dosáhl 42,1 mld. Kč** a proti stavu ke konci roku 2007 **se snížil o 54,5 mld. Kč**. Změna stavu představovala převedení části prostředků rezervních fondů do příjmů OSS (47,5 mld. Kč) k jejich použití k financování výdajů, převedení části prostředků fondů do kapitoly Všeobecná pokladní správa (8,0 mld. Kč) na základě níže uvedených usnesení vlády k jejich použití **na finanční krytí některých výdajů nezabezpečených ve státním rozpočtu** na rok 2008, příjmů, které jsou zdrojem rezervních fondů dle ustanovení § 45 rozpočtových pravidel (např. příjmů z prodeje majetku, se kterým bylo zmocněno hospodařit Ministerstvo obrany, prostředků poskytnutých ze zahraničí, peněžních darů apod.). Prostředky převedené do kapitoly VPS (8,0 mld. Kč) byly realizovány zejména na základě usnesení vlády č. 683/2008, kterým byly ze 14 rozpočtových kapitol převedeny prostředky rezervních fondů v celkové výši téměř 4,3 mld. Kč s účelovým určením na mimořádné zvýšení důchodů od 1. srpna 2008. Podle dalších usnesení vlády (č. 238/2008, 364/2008, 436/2008, 600/2009, 607/2008, 751/2008, 929/2008, 983/2008, 984/2008, 1011/2008, 1254/2008, 1267/2008, 1310/2008, 1400/2008, 1458/2008, 1509/2008 a 1510/2008) byly do příjmů kapitoly Všeobecná pokladní správa převedeny též prostředky ve výši přesahující 3,7 mld. Kč, o něž byl návazně zvýšen rozpočet v ukazateli „Výdaje vzniklé v průběhu roku, které nelze věcně zařadit do ostatních specifických ukazatelů“ a na položce „Výdaje kapitol kryté z rezervních fondů kapitol podle zákona č. 218/2000 Sb., ve znění zákona č. 174/2007 Sb. a podle příslušných usnesení vlády“. Návazně na to byly uvedené prostředky ve stejné celkové výši převedeny rozpočtovými opatřeními do věcně příslušných kapitol, což bylo realizováno v souladu s usnesením vlády č. 32 ze dne 9. ledna 2008, kterým vláda uložila členům vlády a vedoucím ostatních ústředních orgánů státní správy zajistit, aby OSS v jejich působnosti nakládaly s prostředky rezervních fondů pouze po projednání s ministrem financí a se souhlasem předsedy vlády. Tento postup se nevztahoval na prostředky

určené na úhradu výdajů, které byly nebo měly být kryty z rozpočtu Evropské unie, včetně stanoveného podílu státního rozpočtu na spolufinancování těchto výdajů s tím, že prostředky budou použity v souladu se zákonem o rozpočtových pravidlech na stejný účel. Omezení se netýkalo ani prostředků na úhradu výdajů podle mezinárodních smluv, na základě kterých byly České republice svěřeny peněžní prostředky z finančních mechanismů.

V bankovním zůstatku rezervních fondů OSS ve výši 42,1 mld. Kč vykázaném ke konci roku 2008 tvořily rozhodující část prostředky určené na financování programů nebo projektů spolufinancovaných z rozpočtu Evropské unie, resp. které byly zároveň spolufinancovány z rozpočtu EU.

Na účtech rezervních fondů **mělo** ke konci roku 2008 **nejvíce prostředků Ministerstvo zemědělství** (17,8 mld. Kč), Ministerstvo životního prostředí (7,8 mld. Kč), Ministerstvo školství, mládeže a tělovýchovy (4,9 mld. Kč), Ministerstvo obrany (4,1 mld. Kč) a Ministerstvo zdravotnictví (1,0 mld. Kč). Těchto pět kapitol se na celkovém zůstatku prostředků na účtech rezervních fondů OSS podílelo 84,6 %. Ostatní ministerstva a ústřední úřady se podílely podstatně menšími částkami.

Považujeme za účelné se zmínit o usnesení vlády ČR ze dne 26. ledna 2009 č. 122, kterým vláda mj. schválila převedení finančních prostředků ve výši cca 32 mld. Kč z rezervních fondů OSS do příjmů státního rozpočtu roku 2009, což bylo provedeno v návaznosti na zhoršující se hospodářskou situaci České republiky.

Podrobnější údaje a informace o prostředcích rezervních fondů jsou obsaženy v návrzích závěrečných účtů jednotlivých kapitol státního rozpočtu za rok 2008 předložených příslušným výborům Poslanecké sněmovny.

**Stav fondu kulturních a sociálních potřeb** všech OSS se v průběhu roku 2008 snížil z 1 143 mil. Kč ke konci roku 2007 na **1 104 mil. Kč** ke konci roku 2008, tj. o 39 mil. Kč.

**Přehled o stavech peněžních fondů organizačních složek státu**

v tis. Kč

Kapitola	FKSP			Rezervní fond			
	Stav k 1.1.2008	Stav k 31.12.2008	Změna stavu 3=2-1	Stav k 1.1.2008	Stav k 31.12.2008	Změna stavu 6=5-4	
	1	2		4	5		
301	Kancelář prezidenta republiky	1 564	1 515	-49	65 193	5 029	-60 164
302	Poslanecká sněmovna Parlamentu	83	370	287	34 377	18 777	-15 600
303	Senát Parlamentu	793	824	31	94 782	94 308	-474
304	Úřad vlády	2 293	2 827	534	51 685	65	-51 620
305	Bezpečnostní informační služba	20 961	19 535	-1 426	54 391	15 397	-38 994
306	Ministerstvo zahraničních věcí	3 886	4 297	411	908 044	141 067	-766 977
307	Ministerstvo obrany	365 713	336 489	-29 224	6 082 157	4 103 965	-1 978 192
308	Národní bezpečnostní úřad	983	1 122	138	20 818	8 408	-12 410
309	Kancelář Věřejného ochránce práv	38	54	16	3 000	3 000	
312	Ministerstvo financí	87 543	85 735	-1 808	1 208 302	136 099	-1 072 203
313	Ministerstvo práce a sociálních věcí	33 386	41 439	8 053	8 444 934	677 551	-7 767 383
314	Ministerstvo vnitra	355 119	343 605	-11 514	1 945 344	152 517	-1 792 827
315	Ministerstvo životního prostředí	9 097	9 225	128	11 451 577	7 753 249	-3 698 328
317	Ministerstvo pro místní rozvoj	409	379	-30	5 963 890		-5 963 890
321	Grantová agentura	311	236	-75	31 186	8 457	-22 729
322	Ministerstvo průmyslu a obchodu	5 315	4 567	-747	6 232 704	1 400 899	-4 831 805
327	Ministerstvo dopravy	2 251	3 505	1 253	10 580 258	2 726 601	-7 853 656
328	Český telekomunikační úřad	2 384	1 874	-511	321 489	214 020	-107 469
329	Ministerstvo zemědělství	29 250	30 452	1 203	30 356 472	17 819 007	-12 537 465
333	Ministerstvo školství, mládeže a tělovýchovy	4 626	5 261	635	7 765 850	4 902 513	-2 863 337
334	Ministerstvo kultury	1 882	1 937	55	875 043	544 192	-330 851
335	Ministerstvo zdravotnictví	9 694	11 433	1 739	3 051 403	930 159	-2 121 244
336	Ministerstvo spravedlnosti	172 410	162 794	-9 615	483 191	112 865	-370 327
343	Úřad na ochranu osobních údajů	716	787	71	6 800	3 830	-2 970
344	Úřad průmyslového vlastnictví	559	541	-18	646	126	-520
345	Český statistický úřad	9 617	9 816	198	149 451	59 044	-90 407
346	Český úřad zeměměřičský a katastrální	12 979	13 024	44	2 407	1 009	-1 398
348	Český báňský úřad	911	745	-166	17	17	0
349	Energetický regulační úřad	462	373	-89	17 298	14 259	-3 039
353	Úřad pro ochranu hospodářské soutěže	217	232	15	116 266	48 416	-67 850
355	Úřad pro studium totalitních režimů	14	1 767	1 752	786		-786
358	Ústavní soud	547	607	59	17 111	5 396	-11 715
361	Akademie věd	1 461	1 804	343	79 133	44 670	-34 463
372	Rada pro rozhlasové a televizní vysílání	69	45	-24			0
374	Správa státních hmotných rezerv	3 061	3 227	166	851	851	0
375	Státní úřad pro jadernou bezpečnost	1 740	1 775	35	17 087	12 304	-4 783
381	Nejvyšší kontrolní úřad	305	177	-129	116 405	98 999	-17 406
<b>U h r n</b>		<b>1 142 650</b>	<b>1 104 392</b>	<b>-38 258</b>	<b>96 550 346</b>	<b>42 057 066</b>	<b>-54 493 280</b>