

5.

Závěrečný účet

Státního fondu dopravní infrastruktury

V Praze dne 12. února 2009
Č.j.: 875/2008-320

Závěrečný účet Státního fondu dopravní infrastruktury za rok 2008

Důvod předložení:

Vyhláška MF ČR č. 16/2001 Sb.,
ze dne 22.12.2000 ve znění
pozdějších předpisů

Předkládá:

Ing. Gustáv Slamečka, MBA
ředitel SFDI

Vypracoval:

Ing. Jaroslav Krauter
náměstek pro správu finančních zdrojů

Obsah materiálu:

- I. Přehled ukazatelů finančního hospodaření
- II. Hodnotící zpráva k závěrečnému účtu
- III. Přílohy



I.

**Přehled
ukazatelů finančního hospodaření Státního fondu dopravní
infrastruktury za rok 2008**

UKAZATEL	rozpočet 2008		skutečnost 2008	plnění v %
	schválený	upravený		
PŘÍJMY				
Daňové příjmy	15 900 000	15 900 000	16 248 923,4	102,2
Nedaňové příjmy celkem	61 377 165	88 342 584	81 614 885,1	92,4
z toho:				
výnosy z mýtného	4 850 000	4 850 000	6 009 367,1	123,9
přijaté dotace ze SR - na krytí deficitu	20 200 000	6 400 000	6 400 000,0	100,0
- na projekty financované z OPD	25 698 290	21 850 179	20 275 252,7	92,8
- na národní podíl projektů OPD z úvěru EIB	0	5 280 000	5 033 908,9	95,3
převody výnosů z privatizovaného majetku	4 050 000	33 845 032	33 845 032,3	100,0
vrácené finanční výpomoci z předfinancování	6 578 875	11 315 827	4 682 725,8	41,4
ostatní příjmy	0	4 801 546	5 368 598,3	111,8
PŘÍJMY CELKEM	77 277 165	104 242 584	97 863 808,4	93,9
VÝDAJE				
Výdaje na financování dopravní infrastruktury	44 570 000	65 937 697	57 312 439,8	86,9
z toho:				
neinvestiční	11 054 859	17 091 828	16 581 270,2	97,0
investiční	33 515 141	48 845 869	40 731 169,7	83,4
Výdaje na aparát SFDI (bez TP)	430 000	435 146	322 095,1	74,0
z toho:				
neinvestiční	409 000	364 146	276 046,0	75,8
investiční	21 000	71 000	46 049,1	64,9
Výdaje na projekty hrazené z prostředků OPD	25 698 290	20 506 523	20 275 252,7	98,9
z toho:				
neinvestiční	395 000	447 770	434 294,7	97,0
investiční	25 303 290	20 058 753	19 840 958,0	98,9
Výdaje na předfinancování akcí financovaných z prostředků EU mimo OPD	6 578 875	6 856 512	5 103 040,7	74,4

UKAZATEL	rozpočet 2008		skutečnost 2008	plnění v %
	schválený	upravený		
Výdaje na národní podíly projektů OPD hrazené z úvěru od EIB	0	5 382 171	5 033 908,9	93,5
z toho:				
neinvestiční	0	76 670	75 608,2	98,6
investiční	0	5 305 501	4 958 300,7	93,5
Ostatní - vypořádání s MD 2007			3,0	
VÝDAJE CELKEM	77 277 165	99 118 049	88 046 740,2	88,8
SALDO PŘÍJMŮ A VÝDAJŮ	0	5 124 535	9 817 068,2	
FINANCOVÁNÍ	0	-5 124 535	-9 817 068,2	
z toho:				
- změna stavů na bankovních účtech	0	-5 124 535	-6 779 668,2	
- změna stavů bankovních úvěrů			-3 037 400,0	
- saldo finančního investování				

Poznámka: Údaje o rozpočtu se uvádějí v celých tisících Kč, plnění na jedno desetinné místo

Hodnoticí zpráva k Závěrečnému účtu Státního fondu dopravní infrastruktury za rok 2008

1. Charakteristika Státního fondu dopravní infrastruktury

Státní fond dopravní infrastruktury (dále jen SFDI) je státním fondem ve smyslu §28 zákona č. 218/2000 Sb., o rozpočtových pravidlech a o změně některých souvisejících zákonů (rozpočtová pravidla), ve znění pozdějších předpisů. Byl zřízen zákonem č. 104/2000 Sb., ze dne 4. dubna 2000, o Státním fondu dopravní infrastruktury a o změně zákona č.171/1991 Sb., o působnosti orgánů České republiky ve věcech převodu majetku státu na jiné osoby a o Fondu národního majetku České republiky, ve znění pozdějších předpisů (dále jen „zákon“), k 1. červenci 2000. Zákon upravuje postavení SFDI, účel SFDI, jeho příjmy a zásady jeho činnosti. SFDI je právnickou osobou v působnosti Ministerstva dopravy, která hospodaří s majetkem ve vlastnictví státu a v souladu se zákonem a svým Statutem, který byl schválen usnesením vlády ČR č. 701/00 ze dne 12. července 2000, zajišťuje financování dopravní infrastruktury v rozsahu uvedeném v § 2 zákona a hospodaří s prostředky pro tento účel určenými

1.1. Základní údaje

Název:	Státní fond dopravní infrastruktury
Identifikační číslo:	70856508
Adresa sídla :	Sokolovská 278, 190 00 Praha 9
Telefonní spojení:	(+420) 266 097 298 (+420) 266 097 110
Faxové spojení:	(+420) 266 097 520
Bankovní spojení :	čísla účtů: 9324001/0710 10006-9324001/0710 30007-9324001/0710
www stránky:	http://www.sfdi.cz

1.2. Organizační struktura SFDI

Podle § 6 zákona orgány SFDI tvoří: výbor SFDI, dozorčí rada SFDI a ředitel SFDI. Statutárním orgánem SFDI je ředitel SFDI.

Výbor SFDI (dále jen „Výbor“) je devítičlenný a jeho předsedou je dle § 7 odst. 1 zákona ministr dopravy. Místopředseda a členové výboru jsou jmenováni Vládou České republiky. Aktuální složení Výboru je:

předseda Výboru :	Ing. Petr Bendl, ministr dopravy
místopředseda Výboru :	Ing. Emanuel Šíp
členové Výboru :	Ing. Jan Burgermeister
	Ing. Kateřina Melechová
	Ing. Josef Kubovský
	Ing. Jiří Kubínek
	Martin Robeš
	Ladislav Šustr
	Ing. Miroslav Váňa

Výbor jedná o věcech, které jsou účelem SFDI nebo předmětem jeho činnosti. Výbor je jmenován na funkční období čtyř let.

Dozorčí rada SFDI (dále jen „Dozorčí rada“) má pět členů, které volí Poslanecká sněmovna Parlamentu České republiky. Aktuální složení Dozorčí rady je:

předseda Dozorčí rady :	Ing. Karel Sehoř
místopředseda Dozorčí rady :	Ing. Pavel Hojda
členové Dozorčí rady :	Věra Jakubková
	Ing. Milan Šimonovský

Dozorčí rada je kontrolním orgánem SFDI, který dozírá na jeho činnost a hospodaření. Dozorčí rada je volena na funkční období čtyř let. V září 2008 skončilo funkční období člena Dozorčí rady pana Antonína Sýkory a zatím Poslanecká sněmovna nezvolila nového člena Dozorčí rady.

Ředitel SFDI: Ing. Gustáv Slamečka, MBA

Vnitřní uspořádání SFDI a jeho organizační struktura jsou upraveny Organizačním řádem SFDI, který je základním vnitřním předpisem SFDI. Definiuje subjekty řízení, jejich věcnou působnost, pravomoci a vzájemné vztahy, hlavní činnosti a stanoví zásady organizace řízení SFDI tak, aby bylo optimálním způsobem zajištěno naplňování účelu SFDI v souladu se zákonem a Statutem SFDI.

Statutárním orgánem SFDI je ředitel SFDI, jmenovaný Výborem. Ředitel SFDI řídí činnost aparátu SFDI, zastupuje SFDI navenek, provádí rozhodnutí Výboru, je

nadřazen všem zaměstnancům SFDI a může si vyhradit rozhodování ve všech záležitostech v působnosti SFDI s výjimkou těch, které podle zákona náleží k rozhodnutí Výboru.

V přímé řídicí působnosti ředitele SFDI je útvar interního auditu a personální útvar. Útvar interního auditu zajišťuje v rámci SFDI výkon finančního auditu a prozkoumává výběrovým způsobem hospodárnost, efektivnost a účelnost systému jeho řídicích a kontrolních mechanismů, dodržování právních předpisů v činnosti SFDI, naplňování účelu SFDI dle zákona, zjišťuje případná rizika vztahující se k činnosti SFDI a zda jsou přijímána odpovídající opatření k jejich eliminaci. Personální útvar provádí komplexní agendu personální práce související se vznikem, trváním a ukončením pracovního poměru zaměstnanců SFDI a zajišťuje naplňování sociální politiky SFDI.

Základními organizačními útvary SFDI pro zajištění výkonu vlastní činnosti SFDI jsou dvě sekce: sekce pro správu finančních zdrojů a sekce pro realizaci zdrojů, které řídí náměstci ředitele SFDI. Každá sekce se dále člení na odbory s věcně blízkým zaměřením činností, prostřednictvím kterých komplexně zajišťuje úkoly SFDI při naplňování jeho účelu a při tvorbě a správě finančních zdrojů SFDI.

Sekce pro správu finančních zdrojů je tvořena třemi odbory: Odborem účetnictví a finančního kontroingu, Odborem finančního řízení a Odborem koncepce, metodiky a časového zpoplatnění. Odbor účetnictví a finančního kontroingu zejména zabezpečuje správu příjmů SFDI, sleduje a vyhodnocuje finanční toky SFDI, zajišťuje vedení informačního systému finančních toků, komplexně zajišťuje účetnictví a finanční výkaznictví v SFDI včetně mzdové agendy, účastní se vypracování rozpočtu SFDI, zajišťuje zpracování účetní závěrky a výroční zprávy SFDI, provádí předběžné, průběžné a následné finanční kontroly. Odbor finančního řízení zejména řídí financování akcí spolufinancovaných z příslušných Evropských fondů, podílí se na vypracování rozpočtu a střednědobého výhledu SFDI, vypracovává návrhy postupů financování Public Private Partnership projektů z rozpočtu SFDI, zajišťuje spolupráci s Řídicím orgánem Operačního programu Doprava (dále OPD) u projektů spolufinancovaných z OPD. Odbor koncepce, metodiky a časového zpoplatnění zejména vypracovává závazné postupy financování dopravní infrastruktury z rozpočtu SFDI, vytváří koncepční a metodické podklady pro práci SFDI, připravuje dokumenty, navrhuje procedury a administrativní struktury pro zabezpečení činnosti SFDI, zajišťuje komplexně výkon právní agendy v SFDI, provádí metodickou činnost ve vztahu k příjemcům finančních prostředků z rozpočtu SFDI, zajišťuje v celém rozsahu agendu časového zpoplatnění.

Sekce pro realizaci zdrojů je tvořena dvěma odbory: Odborem realizace výdajů a Odborem řízení výdajů. Náplní Odboru realizace výdajů je zejména zajištění financování akcí schválených v rozpočtu SFDI, uzavírání smluv s příjemci finančních prostředků, příprava rozpočtových opatření, spolupráce při sestavování rozpočtu SFDI, příprava podkladů pro vyhlášení programů a akcí financovaných ze zdrojů SFDI, zajištění financování projektů schválených v OPD, zajištění organizačních vazeb s příjemci po dobu financování akcí z rozpočtu SFDI. Odbor řízení výdajů zejména zajišťuje sestavení rozpočtu a rozpočtového výhledu SFDI, spravuje

evidenční systém ISPROFOND týkající se akcí dopravní infrastruktury financovaných ze SFDI, vytváří a vyhodnocuje závazné postupy pro výběrová řízení na akce financované z rozpočtu SFDI, přijímá a eviduje žádosti o finanční prostředky a příspěvky na akce financované či spolufinancované ze zdrojů SFDI, zajišťuje a zpracovává dokumentaci související s přípravou jednotlivých programů a akcí financovaných z rozpočtu SFDI.

V SFDI působí samostatné oddělení kontroly, které je řízeno tajemníkem SFDI a které provádí kontrolu užití poskytnutých finančních prostředků z rozpočtu SFDI u příjemců těchto prostředků ve smyslu §3 odst. 2 zákona a podle zákona č. 320/2001 Sb., o finanční kontrole, ve znění pozdějších předpisů.

Správní a provozně technické záležitosti SFDI včetně výkonu správy majetku s nimž SFDI hospodaří a oblast integrovaného informačního systému SFDI zajišťuje odbor vnitřní správy, který je řízen tajemníkem SFDI. V rámci odboru vnitřní správy je začleněno samostatné oddělení správy budovy, do jehož působnosti náleží činnosti související se správou a zabezpečením movitého a nemovitého majetku SFDI a agenda požární ochrany a bezpečnosti a ochrany zdraví při práci.

V roce 2008 došlo k nárůstu počtu zaměstnanců SFDI o 5 zaměstnanců a k 31. prosinci 2008 měl SFDI celkem 55 zaměstnanců z toho dvě zaměstnankyně na rodičovské dovolené.

K zajištění řádného chodu SFDI jsou vydávány v souladu s obecně platnými právními předpisy interní předpisy formou rozhodnutí ředitele SFDI a pokynů vedoucích zaměstnanců. Tyto stanovují pravidla a zásady pro zajištění účelu SFDI v zákoně stanoveném rozsahu a upravují základní vztahy, činnosti a postupy, jejichž dodržování umožňuje SFDI fungovat jako řízený, vnitřně provázaný a integrovaný systém.

V roce 2008 byl v SFDI proveden certifikační audit posouzení systému managementu jakosti ve smyslu ČSN EN ISO 9001:2001. Na základě kladného výsledku certifikačního auditu byl pro SFDI vydán 11. června 2008 certifikát číslo: CQS 2142/2008 s platností do 30. června 2009. Certifikátem bylo potvrzeno, že SFDI vytvořil, dokumentuje, uplatňuje a udržuje zavedený systém managementu jakosti v rozsahu financování a poskytování příspěvků na výstavbu, modernizaci, opravy a údržbu silnic, dálnic, celostátních a regionálních drah, dopravně významných vnitrozemských vodních cest, úhrady splátek úvěrů a úroků z úvěrů a dalších výdajů spojených se zajištěním dluhové služby, poskytování příspěvků na průzkumné a projektové práce, studijní a expertní činnosti zaměřené na výstavbu, modernizaci a opravy silnic a dálnic, dopravně významných vodních cest a staveb celostátních a regionálních drah, poskytování příspěvků pro naplňování programů zaměřených ke zvýšení bezpečnosti dopravy a jejího zpřístupňování osobám s omezenou schopností pohybu a orientace, poskytování příspěvků na výstavbu a údržbu cyklistických stezek a financování nákladů na zavedení a provozování systému elektronického mýtného v souladu s požadavky normy ČSN EN ISO 9001:2001.

1.3. Účel a příjmy SFDI

Výdaje SFDI v r. 2008 a jejich struktura odpovídaly účelu SFDI, jak jej upravuje § 2 odst. 1 zákona. V souladu s tím SFDI používal svých příjmů ve prospěch rozvoje, výstavby, údržby a modernizace silnic a dálnic, železničních dopravních cest a vnitrozemských vodních cest v tomto rozsahu:

- financování výstavby, modernizace, oprav a údržby silnic a dálnic,
- poskytování příspěvků na výstavbu a modernizaci průjezdných úseků silnic a dálnic,
- financování výstavby, modernizace, oprav a údržby celostátních a regionálních drah,
- financování výstavby a modernizace dopravně významných vnitrozemských vodních cest,
- úhrada splátek úvěrů a úroků z úvěrů a dalších výdajů spojených se zajištěním dluhové služby,
- poskytování příspěvků na průzkumné a projektové práce, studijní a expertní činnosti zaměřené na výstavbu, modernizaci a opravy silnic a dálnic, dopravně významných vodních cest a staveb celostátních a regionálních drah,
- poskytování příspěvků pro naplňování programů zaměřených ke zvýšení bezpečnosti dopravy a jejího zpřístupňování osobám s omezenou schopností pohybu a orientace,
- poskytování příspěvků na výstavbu a údržbu cyklistických stezek,
- financování nákladů na zavedení a provozování systému elektronického mýtného,
- financování úhrady koncesionářů na základě uzavřené koncesionářské smlouvy na výstavbu, provozování a údržbu dopravní infrastruktury a financování nákladů souvisejících s uzavřením koncesionářské smlouvy,
- náklady na činnost Fondu.

Příjmy SFDI jsou určeny v § 4 odst. 1 zákona takto:

- převody výnosů z privatizovaného majetku, které jsou příjmem České republiky a s nimiž přísluší hospodařit Ministerstvu financí,
- převody výnosů silniční daně,
- převody podílu z výnosu spotřební daně z uhlovodíkových paliv a maziv,
- převody výnosů z časového poplatku,
- převody výnosů z mýtného,
- výnosy z cenných papírů nebo veřejných sbírek organizovaných Fondem,
- úvěry, úroky z vkladů, penále, pojistná plnění a jiné platby od fyzických a právnických osob,
- příspěvky z Evropské komise poskytované prostřednictvím příslušných Evropských fondů,
- dary a dědictví,
- dotace ze státního rozpočtu.

Bilance příjmové a výdajové stránky SFDI za rok 2008 je specifikována v části 2 .

Poslanecká sněmovna Parlamentu ČR (PSP ČR) svým usnesením č. 555 ze dne 5. prosince 2007 schválila rozpočet SFDI pro rok 2008 s celkovou bilancí na straně předpokládaných příjmů ve výši 77 277 mil. Kč a celkové předpokládané výdaje rovněž ve výši 77 277 mil. Kč. Na straně příjmů byly v uvedené částce zahrnuty účelové dotace z Ministerstva dopravy na předfinancování výdajů, které měly být kryty z fondů Evropské unie v rámci OPD a vratky zálohově poskytnutého financování od konečných příjemců dotací z fondů Evropské unie, které činily celkem 32 277 mil. Kč. Pokud jde o výdaje, i zde byly v celkové částce výdajů bilancovány finanční prostředky ve výši 32 277 mil. Kč jenž byly určeny na předfinancování výdajů, které měly být kryty prostředky z fondů Evropské unie u spolufinancovaných akcí.

Podstatnou část příjmů ve schváleném rozpočtu SFDI na r. 2008 tvořily dotace ze státního rozpočtu ve výši 20 200 mil. Kč a převody výnosů z privatizovaného majetku, které byly rozpočtovány ve výši 4 050 mil. Kč. Daňové příjmy byly předpokládané ve výši 13 600 mil. Kč, výnosy z časového zpoplatnění ve výši 2 300 mil. Kč a výnosy mýtného ve výši 4 850 mil. Kč. K předfinancování výdajů, které měly být kryty prostředky z fondů Evropské unie u akcí schválených ke spolufinancování byly samostatně rozpočtovány účelové dotace ve výši 32 277 mil. Kč, z toho 25 698 mil. Kč bylo určeno pro projekty OPD a 6 579 mil. Kč pro předfinancování projektů schválených ke spolufinancování z jiných fondů Evropské unie. V průběhu roku 2008 Ministerstvo financí převedlo SFDI i částku 15 995 mil. Kč z výnosů z privatizace, která byla pro SFDI rozpočtována již v roce 2007, ale v důsledku nenaplnění předpokladů ve výnosech z privatizace v r. 2007 mohla být tato částka převedena SFDI až v roce 2008.

Schválené výdaje v rozpočtu SFDI na r. 2008 byly v průběhu roku realizovány na základě smluv o poskytnutí finančních prostředků z rozpočtu SFDI na rok 2008, které k naplnění svého účelu uzavíral SFDI podle § 3 odst. 1 zákona s příjemci finančních prostředků. Finanční prostředky byly poskytovány s přesným účelovým určením, který odpovídal schválenému rozpočtu SFDI a za podmínek stanovených ve smlouvě, které měly vytvořit potřebné předpoklady pro zajištění hospodárného a efektivního čerpání poskytovaných finančních prostředků v souladu s účelem, pro které byly dle schváleného rozpočtu SFDI určeny. Případné změny týkající se výše zaslíbených finančních prostředků a jejich užití, vyvolané aktuální potřebou odpovídající skutečnému stavu realizace v rozpočtu schválených akcí, byly v průběhu roku operativně řešeny dodatky k těmto smlouvám v návaznosti na rozpočtová opatření schválená Výborem a odsouhlasená Dozorčí radou. Rozpočtovými opatřeními byly prováděny úpravy objemu v rozpočtu schválených výdajů pro akce v rámci limitu 15 % celkové výše schváleného rozpočtu stanoveného PSP ČR při schvalování rozpočtu SFDI pro r. 2008. Do tohoto limitu se nezapočítávaly úpravy týkající se prostředků určených na předfinancování výdajů, které měly být kryty prostředky z fondů Evropské unie u akcí spolufinancovaných z fondů Evropské unie a rozpočtová opatření na posílení prioritních staveb až do výše uvedené v příloze č. 1 usnesení PSP ČR č. 555 z 5. prosince 2007. Změny týkající se rozpočtových výdajů pro předfinancování u akcí spolufinancovaných z OPD a finančních prostředků z úvěru Evropské investiční banky určených pro úhradu národního podílu u akcí zařazených OPD byly prováděné formou interních rozpočtových opatření schvalovaných ředitelem SFDI.

Následné uvolňování zasmluvněných finančních prostředků příjemcům v průběhu roku 2008 bylo v případě investičních výdajů vázáno na skutečnou potřebu finančních prostředků odpovídající neuhrazeným splatným fakturám za provedenou práci a pro úhradu neinvestičních výdajů byly příjemci poskytovány měsíční zálohy dle dohodnutého splátkového kalendáře stanoveného s ohledem na předpokládané výdaje příjemce. Zúčtování takto uvolněných finančních prostředků ve vazbě na výdaje uskutečněné v souladu se stanoveným účelem do 31. prosince 2008 provedli příjemci do 25. ledna 2009.

Nezastupitelnou roli měl SFDI v r. 2008 při financování projektů dopravní infrastruktury zařazených do programů spolufinancovaných z prostředků fondů Evropské unie. Pro předfinancování výdajů, které měly být u spolufinancovaných akcí kryty prostředky z fondů Evropské unie bylo v rozpočtu SFDI pro r. 2008 vyčleněno celkem 32 277 mil. Kč. V návaznosti na uzavřenou „Dohodu o delegování některých pravomocí a činností Řídícího orgánu Operačního programu Doprava na Zprostředkující subjekt“ plnil SFDI v rámci delegovaných pravomocí úkoly Zprostředkujícího subjektu, uzavíral s příjemci pro financování projektů schválených ke spolufinancování v rámci OPD Rámcové smlouvy na celou dobu realizace projektu, administroval platby v rozsahu předfinancování podílu hrazeného z fondů EU i národního podílu. Ve vztahu k finančním prostředkům poskytnutým z úvěru Evropské investiční bance k úhradě národního podílu u projektů zařazených do OPD plnil roli finančního manažera. V roce 2008 bylo proplaceno na projekty financované v rámci OPD prostřednictvím SFDI více než 20 mld. Kč. Formou předfinancování poskytl SFDI dalších 5,1 mld. Kč na akce spolufinancované z ostatních fondů Evropské unie. SFDI se tak stal legitimní součástí nastavených finančních toků při financování projektů dopravní infrastruktury schválených ke spolufinancování v rámci OPD s cílem vytvořit co nejlepší podmínky pro optimální čerpání prostředků EU pro tyto projekty. U projektů dopravní infrastruktury, které byly realizovány příjemci Ředitelství silnic a dálnic ČR, Správa železniční dopravní cest, státní organizace a Ředitelství vodních cest ČR zajišťoval SFDI jednak financování národního podílu a jednak předfinancování výdajů, které měly být kryty prostředky z fondů Evropské unie. U projektů dopravní infrastruktury realizovaných kraji zajišťoval předfinancování výdajů, které měly být kryty prostředky z fondů Evropské unie s tím, že národní podíl byl hrazen konečným příjemcem, krajem.

Na úseku agendy časového zpoplatnění, kde podle § 21d zákona č. 13/1997 Sb., o pozemních komunikacích, v platném znění, je SFDI příslušný k vydávání a prodeji dálničních kupónů zajišťoval SFDI v průběhu roku distribuci dálničních kupónů emise 2008 prostřednictvím dvou distributorů - České pošty, s.p. a Autoklub Bohemia Assistance, a.s.. Rovněž zajistil řádně a včas na základě smlouvy o dílo uzavřené se Státní tiskárnou cenin, s.p. v potřebném rozsahu výrobu dálničních kupónů emise 2009, včetně doprovodných informačních materiálů tak, aby byly k dispozici pro motoristickou veřejnost včas a v komfortní dostupnosti pokud jde o jejich distribuční síť.

Stejně jak v předchozích letech i v roce 2008 hrála nezastupitelnou úlohu při realizaci odpovědnosti SFDI za efektivní využití poskytnutých finančních prostředků při uskutečňovaném financování kontrolní činnosti SFDI, která byla výrazným způsobem zaměřena zejména na financování akcí schválených v OPD. Kontrola, včetně supervizí nákladů staveb s investičními náklady nad 300 mil. Kč, byla prováděna u jednotlivých

příjemců kontrolními orgány SFDI, jejichž činnost a výsledky jsou popsány v části 4 této Výroční zprávy. Současně byl ke kontrolním účelům a k monitorování financovaných akcí využíván vlastní systém elektronického vyhodnocování kontrolních zpráv zpracovávaných příjemci čtvrtletně ke každé akci financované v rámci rozpočtu SFDI.

Na základě posouzení dosavadního hospodaření SFDI a jeho očekávaného vývoje a s konstatováním, že SFDI je dostatečně schopen dostát svým splatným finančním závazkům přiznala Moody's Central Europe a.s. i pro rok 2008 SFDI Rating na úrovni **A1/Aaa.cz s pozitivním výhledem**. V závěrech provedené ratingové analýzy byly zejména pozitivně hodnoceny úzký vztah s vládou, který je definován v zákoně o SFDI, mimořádná úloha SFDI v rámci rozvoje dopravy v České republice, vysoká úroveň kontroly a pravidelný monitoring finančních výkazů, stabilita dosahovaných příjmů, které jsou převáděny do rozpočtu SFDI bez závislosti na státním rozpočtu ČR, systémové a smluvní ošetření pravidel pro přidělování finančních prostředků smluvním protistranám, řízení cash-flow bez využívání kontokorentních úvěrových linek, aktuální posílení kontroly užití rozdělených zdrojů, efektivita SFDI při rozdělování svých finančních zdrojů a kvalitní management SFDI. Výhled A1 mezinárodního ratingu byl změněn na pozitivní vzhledem k silné provázanosti SFDI s vládou a vysoké pravděpodobnosti podpory ze strany vlády v případě, že by se SFDI dostal do finančních potíží. SFDI byl shledán dostatečně schopným dostát svým finančním závazkům v dlouhodobém časovém horizontu a proto mu byl udělen národní rating **Aaa.cz** a mezinárodní rating **A1** s pozitivním výhledem. Hodnocení SFDI vychází z jeho právní formy, jeho jednoznačné úlohy v případě rozvoje dopravy v České republice a úzkého napojení na státní rozpočet. Hodnocení rovněž bere v úvahu zavedení mýtného systému na dálnicích a s tím související příjmy.

2. Hospodaření SFDI v roce 2008

Vláda ČR schválila návrh rozpočtu SFDI na rok 2008 usnesením č. 1063 ze dne 19. září 2007. Návrh rozpočtu byl následně předložen Poslanecké sněmovně Parlamentu ČR k projednání a ke schválení.

Poslanecká sněmovna Parlamentu ČR projednala návrh rozpočtu jako sněmovní tisk č. 310 a schválila ho ve znění pozměňovacích návrhů svým usnesením č. 555 ze dne 5. 12. 2007.

Schválený rozpočet SFDI na rok 2008 byl sestaven ve vyrovnané bilanci příjmů a výdajů ve výši 45 000 000 tis. Kč. Do rozpočtu byly dále zahrnuty prostředky na předfinancování akcí spolufinancovaných z prostředků EU v rámci Operačního programu Doprava ve výši 25 698 290 tis. Kč a na předfinancování výdajů hrazených z prostředků EU mimo Operační program Doprava ve výši 6 578 875 tis. Kč. Předfinancování výdajů hrazených z prostředků EU mimo OPD bylo zahrnuto do rozpočtu na straně výdajů jako poskytnuté půjčky příjemcům a na straně příjmů jako splátky těchto půjček.

Celkově tak byl schválen rozpočet SFDI na rok 2008 ve vyrovnané výši 77 277 165 tis. Kč.

Současně rozpočet SFDI předpokládal použití prostředků z úvěru od Evropské investiční banky na pokrytí národního podílu a eventuálně neuznatelných výdajů u akcí spolufinancovaných z prostředků EU v rámci Operačního programu Doprava, a to ve výši 10 590 149 tis. Kč. Úvěr od EIB je rozpočtován v kapitole 396 státní dluh, nebyl tudíž součástí schváleného rozpočtu SFDI na rok 2008.

Vlastní financování z rozpočtu SFDI je v souladu se zákonem rozděleno do dvou okruhů:

- I. okruh financování - prostředky uvolňované příjemcům
- II. okruh financování - náklady na vlastní činnost aparátu SFDI

V souladu s § 5 odst. 1 zákona č. 104/2000 Sb., ve znění pozdějších předpisů je součástí rozpočtu SFDI na příslušný rok:

- jmenovitý seznam akcí financovaných z Fondu včetně celkových nákladů akce, částky rozpočtované pro běžný rok a lhůty realizace akce,
- přehled pohledávek a závazků,
- návrh struktury úvěrů, které hodlá Fond v rozpočtovém roce přijmout, včetně lhůt splatnosti a limitů úrokové míry,
- návrh kalendáře jistiny a úroků přijatých úvěrů.

K datu 1. 1. 2008 byla účetně vedena a do upraveného rozpočtu SFDI na rok 2008 zapracována jednak pohledávka za příjemci z titulu předfinancování ve výši 4 459 315 tis. Kč (jedná se o rozdíl mezi poskytnutými finančními prostředky na akce spolufinancované z fondů EU mimo Operační program Doprava a vrácenými prostředky příjemci po obdržení dotace z EU) a jednak pohledávka za Ministerstvem financí z titulu neposkytnutých výnosů z privatizace v roce 2007 ve výši 15 995 032 tis. Kč.

Fond evidoval k 1. 1. 2008 ve svém účetnictví závazek z titulu čerpání kontokorentního úvěru u České spořitelny, a.s. ve výši 3 037 400 tis. Kč. Zmíněný úvěr byl čerpán ke konci roku 2007 na pokrytí nedostatku finančních prostředků vzniklého neposkytnutím výnosů z privatizace a byl uhrazen v lednu 2008 z přebytku příjmů.

Ve schváleném rozpočtu SFDI na rok 2008 nebylo plánováno přijetí žádného úvěru, Fond měl pouze otevřeny kontokorentní účty s možností debetního zůstatku, a to u České spořitelny, a.s. ve výši 4 000 000 tis. Kč a u Českomoravské záruční a rozvojové banky, a.s. ve výši 1 000 000 tis. Kč.

Součástí předkládaného Závěrečného účtu 2008 je roční účetní závěrka SFDI za rok 2008 (příloha č. 1). V souladu s § 5b zákona č. 104/2000 Sb., ve znění pozdějších předpisů, je účetní závěrka ověřena auditorem. Zpráva auditora o ověření účetní závěrky SFDI sestavené k 31. 12. 2008 (příloha č. 2) obsahuje výrok auditora, ve kterém je uvedeno, že „účetní závěrka ve všech významných ohledech podává věrný a poctivý obraz aktiv, pasiv a finanční situace Státního fondu dopravní infrastruktury k 31. 12. 2008 a nákladů, výnosů a výsledku hospodaření za rok 2008 v souladu s účetními předpisy platnými v České republice.“

2.1. Charakteristika příjmů SFDI v roce 2008

Rozpočet příjmů SFDI na rok 2008 byl schválen ve výši 45 000 000 tis. Kč. Do příjmů v rámci schváleného rozpočtu byly dále zahrnuty dotace na společné programy EU a ČR ve výši 25 698 290 tis. Kč a splátky prostředků půjčených příjemcům na výdaje hrazené z prostředků fondů EU mimo OPD ve výši 6 578 875 tis. Kč. Celkový schválený rozpočet tak dosáhl výše 77 277 165 tis. Kč.

Struktura a úpravy rozpočtu jsou patrné z následující tabulky:

Tab.č. 1- Rozpočet příjmů SFDI 2008

Druh příjmu	v tis.Kč		
	Schválený rozpočet	Úpravy	Upravený rozpočet
Převody výnosů silniční daně	6 100 000	0	6 100 000
Převody výnosů spotřební daně z minerálních olejů	7 500 000	0	7 500 000
Převody výnosů z časového poplatku	2 300 000	0	2 300 000
Převody výnosů z mýtného	4 850 000	0	4 850 000
Dotace ze SR na krytí deficitu	20 200 000	-13 800 000	6 400 000
Převody výnosů z privatizovaného majetku	4 050 000	29 795 032	33 845 032
Dotace ze SR na projekty OPD	25 698 290	-3 848 111	21 850 179
Návratné finanční výpomoci	6 578 875	4 736 952	11 315 827
Dotace z úvěru EIB	0	5 280 000	5 280 000
Vratky prostředků uvolněných z ex-post plateb OPD 2007	0	4 518 990	4 518 990
Přijaté vratky transferů minulých období	0	6 347	6 347
Příjmy z pronájmu	0	7 332	7 332
Ostatní nedaňové příjmy	0	268 877	268 877
PŘÍJMY CELKEM	77 277 165	26 965 419	104 242 584

K největším rozpočtovým úpravám došlo u dotací ze státního rozpočtu. Rozhodnutím MD č. j. 16/2008-410-ROPO/10 ze dne 29. 4. 2008 byla snížena dotace ze SR na krytí deficitu SFDI o částku 1 800 000 tis. Kč. Rozhodnutím MD č. j. 173/2008-410-ROPO/1 z dubna 2008 pak došlo k dalšímu snížení dotace na krytí deficitu rozpočtu SFDI, a to o 12 000 000 tis. Kč. Výsledná dotace na krytí deficitu rozpočtu SFDI pro rok 2008 činila 6 400 000 tis. Kč.

Usnesením vlády ČR č. 476 ze dne 21. 4. 2008 bylo rozhodnuto o dorovnání chybějících prostředků v rozpočtu SFDI ve výši 12 000 000 tis. Kč z příjmů z privatizovaného majetku. O dorovnání zbývajících 1 800 000 tis. Kč, taktéž z příjmů z privatizovaného majetku, bylo přijato usnesení vlády č. 1195 ze dne 22. září 2008. Převody výnosů z privatizovaného majetku byly dále upraveny o pohledávku SFDI za Ministerstvem financí ČR z roku 2007 ve výši 15 995 032 tis. Kč.

Schválená dotace ze SR na projekty financované z prostředků EU v rámci OPD ve výši 25 698 290 tis. Kč byla v lednu 2008 Rozhodnutím MD č. j. 13/2008-430-TP/13 zvýšena o prostředky nevyčerpané dotace na projekty OPD z roku 2007 v částce 5 815 178 tis. Kč. Na základě skutečného čerpání prostředků z OPD byl pak rozpočet Rozhodnutím MD č. j. 13/2008-430-TP/127 ze dne 22. 12. 2008 snížen o 9 663 289 tis. Kč. Upravený rozpočet dotace z prostředků OPD (včetně prostředků na Technickou pomoc aparátu SFDI) činil 21 850 179 tis. Kč.

Do schváleného rozpočtu byly zapracovány splátky půjčených prostředků na předfinancování výdajů hrazených z Fondů EU mimo OPD ve výši 6 578 875 tis. Kč. Rozpočet byl k 1. 1. 2008 upraven o pohledávky z předfinancování minulých let ve výši 4 459 315 tis. Kč a v průběhu roku navýšen změnovým řízením o 277 637 tis. Kč na konečnou částku 11 315 827 tis. Kč.

Dotace z úvěru od Evropské investiční banky na financování národních podílů u projektů spolufinancovaných z Operačního programu doprava nebyla součástí schváleného rozpočtu, Rozhodnutí MD o poskytnutí dotace byla vydávána na základě jednotlivých tranší a koncem roku upravena Rozhodnutím MD č. j. 542/2008-410-ROPO/1 ze dne 22. 12. 2008 na konečnou částku 5 280 000 tis. Kč.

Schválený rozpočet příjmů SFDI byl upraven i o prostředky uvolněné z ex-post plateb OPD 2007 ve výši 4 518 900 tis. Kč. Jde o vratky výdajů na projekty schválené k profinancování z prostředků OPD v roce 2008, které byly v roce 2007 uhrazeny z rozpočtu SFDI. Projekty, jichž se výdaje týkají, byly zahrnuty do rozpočtu SFDI na rok 2007, nebyly ale do konce roku schváleny k profinancování z prostředků EU. SFDI proto uvolnil na úhradu těchto výdajů v roce 2007 prostředky ze svého rozpočtu. Po schválení projektů k financování z prostředků EU v rámci OPD v roce 2008, byly formou ex-post plateb uvolněny prostředky OPD příjemcům a příjemci současně formou vratky minulých let vrátili Fondu prostředky, které čerpali z rozpočtu SFDI v roce 2007.

Dále byly do upraveného rozpočtu příjmů SFDI na rok 2008 zahrnuty vratky ze zúčtování 2007 ve výši 6 347 tis. Kč, příjmy z pronájmu (příjem aparátu) ve výši 7 332 tis. Kč a ostatní nedaňové příjmy (vrácené úroky – příjem aparátu) ve výši 268 877 tis. Kč.

Upravený rozpočet příjmů SFDI na rok 2008 dosáhl výše 104 242 584 tis. Kč

O plnění upraveného rozpočtu příjmů podává přehled následující tabulka.

Tab.č. 2 - Plnění upraveného rozpočtu 2008

v tis. Kč

Druh příjmu	Upravený rozpočet	Skutečnost	Plnění (%)
Převody výnosů silniční daně	6 100 000	5 998 547	98,3
Převody výnosů spotřební daně z minerálních olejů	7 500 000	7 486 437	99,8
Převody výnosů z časového poplatku	2 300 000	2 763 939	120,2
Převody výnosů z mýtného	4 850 000	6 009 367	123,9
Dotace ze SR na krytí deficitu	6 400 000	6 400 000	100,0
Převody výnosů z privatizovaného majetku	33 845 032	33 845 032	100,0
Dotace ze SR na projekty OPD	21 850 179	20 275 253	92,8
Návratné finanční výpomoci	11 315 827	4 682 726	41,4
Dotace z úvěru EIB	5 280 000	5 033 909	95,3
Vratky prostředků uvolněných z ex-post plateb OPD 2007	4 518 990	4 518 894	100,0
Přijaté vratky transferů minulých období	6 347	53 816	847,9
Příjmy z pronájmu	7 332	7 469	101,9
Příjmy z úroků	0	503 045	100,0
Ostatní nedaňové příjmy	268 877	285 375	106,1
PŘÍJMY CELKEM	104 242 584	97 863 809	93,9

Z uvedené tabulky vyplývá, že nesplnění celkových příjmů bylo způsobeno nižšími splátkami prostředků, poskytnutých příjemcům na předfinancování výdajů hrazených z fondů EU mimo OPD, než předpokládal rozpočet. Pohledávky SFDI za příjemci z titulu předfinancování k 31. 12. 2008 představovaly částku 4 879 630 tis. Kč (z toho zůstatek pohledávek z předcházejících let činil 1 205 136 tis. Kč a z roku 2008 pak 3 674 493 tis. Kč).

Naproti tomu velmi příznivě byly plněny daňové příjmy a příjmy z mýtného. Výnosy z časového poplatku (dálniční známky) byly překročeny o 463 939 tis. Kč (plnění na 120,2%), výnosy z mýtného dokonce o 1 159 367 tis. Kč (plnění na 123,9 %). Pod úrovní rozpočtu zůstaly příjmy z výnosů silniční daně (-101 453 tis. Kč) a z výnosů spotřební daně z minerálních olejů (-13 563 tis. Kč).

Dotace ze SR na krytí deficitu a převody výnosů z privatizovaného majetku byly čerpány v rozpočtované výši, nevyčerpané prostředky z dotace na projekty OPD a dotace z úvěru EIB byly v prosinci 2008 vráceny Ministerstvu dopravy.

Daňové příjmy a mýtné

V souladu se zákonem č. 104/200 Sb., o Státním fondu dopravní infrastruktury, ve znění pozdějších předpisů, a navazujícími právními předpisy (např. § 5 zákona č. 243/2000 Sb., o rozpočtovém určení daní, ve znění pozdějších předpisů) byly daňové a ostatní příjmy v rozpočtu SFDI na rok 2008 tvořeny:

- převodem 9,1% celostátního hrubého výnosu spotřební daně z minerálních olejů
- převodem celostátního hrubého výnosu silniční daně
- převodem výnosů z časového poplatku
- převodem výnosů z mýtného

Daňové příjmy SFDI na rok 2008 byly rozpočtovány ve výši 15 900 000 tis. Kč, což představuje 35,3 % z příjmů SFDI, a příjmy z mýtného ve výši 4 850 000 tis. Kč, což je 10,8% rozpočtu příjmů SFDI.

Skutečné plnění daňových příjmů dosáhlo výše 16 248 923 tis. Kč, což je o 348 923 tis. Kč více, než předpokládal rozpočet. Příjmy z mýtného překročily rozpočtovanou částku dokonce o 1 159 367 tis. Kč (překročení o 23,9%).

Přehled plnění daňových příjmů a příjmů z mýtného v časovém horizontu je uveden v následující tabulce

Tab.č. 3 - Daňové příjmy a mýtné

Měsíc	Daňové příjmy			Mýtné	Celkem
	Spotřební daň	Silniční daň	Dálniční kupony		
Leden	683 960	364 621	549 357	447 425	2 045 363
Únor	579 565	442 258	626 477	506 789	2 155 089
Březen	510 572	121 358	377 441	515 422	1 524 793
Duben	587 076	1 595 145	184 317	539 180	2 905 718
Květen	611 676	155 361	146 342	549 824	1 463 203
Červen	651 441	100 141	137 685	529 291	1 418 558
Červenec	672 740	1 085 215	124 799	456 160	2 338 914
Srpen	620 246	92 207	137 133	593 356	1 442 942
Září	659 069	83 623	129 156	415 860	1 287 708
Říjen	656 479	1 002 142	93 047	548 273	2 299 941
Listopad	630 328	87 597	78 672	506 183	1 302 780
Prosinec	623 285	868 879	179 513	401 604	2 073 281
Celkem	7 486 437	5 998 547	2 763 939	6 006 367	22 258 290
Rozpočet 2008	7 500 000	6 100 000	2 300 000	4 850 000	20 750 000
% plnění	99,8	98,4	120,2	123,9	107,3

Dotace ze státního rozpočtu

Přehled o schválených dotacích ze státního rozpočtu a jejich úpravách byl podán v tabulce č. 1. Následující tabulka podává přehled o charakteru rozpočtových opatření.

Tab.č. 4 - Přehled vydaných Rozhodnutí ministra

v tis. Kč

RM č.	Částka	Poznámka
16/2008-410-ROPO/1	20 200 000	Rozhodnutí o poskytnutí dotace ze státního rozpočtu na krytí deficitu rozpočtu SFDI
16/2008-410-ROPO/10	-1 800 000	Rozhodnutí o snížení dotace na krytí deficitu rozpočtu SFDI
16/2008-410-ROPO/12	-12 000 000	Rozhodnutí o snížení dotace na krytí deficitu rozpočtu SFDI
13/2008-410-ROPO/13	31 513 468	Rozhodnutí o poskytnutí dotace na financování projektů OPD
13/2008-430-TP/61	11 017	Rozhodnutí o změně rozpočtové skladby - snížení dotace na investiční výdaje ve prospěch neinvestiční dotace na technickou pomoc*)
13/2008-430-TP/117	-1 984	Rozhodnutí o snížení dotace na financování projektů OPD a o změně rozpočtové skladby – snížení investiční dotace ve prospěch neinvestiční dotace
520/2008-410-ROPO/6 520/2008-410-ROPO/9	1 984	Rozhodnutí o poskytnutí dotace na investiční akce z Technické pomoci OPD
13/2008-430-TP/127	-9 663 289	Rozhodnutí o snížení dotace na financování projektů OPD
287/2008-410-ROPO/2	1 400 000	Rozhodnutí o poskytnutí dotace na financování národních podílů u projektů spolufinancovaných z prostředků OPD
287/2008-410-ROPO/1	2 800 000	Rozhodnutí o poskytnutí dotace na financování národních podílů u projektů spolufinancovaných z prostředků OPD
336/2008-410-ROPO/3	2 800 000	Rozhodnutí o poskytnutí dotace na financování národních podílů u projektů spolufinancovaných z prostředků OPD
542/2008-410-ROPO/1	-1 720 000	Rozhodnutí o poskytnutí dotace na financování národních podílů u projektů spolufinancovaných z prostředků OPD
CELKEM	33 530 179	

*) – změna nemá vliv na výslednou výši dotace

Čerpání dotací ze státního rozpočtu a jejich použití je patrné z následujícího přehledu:

Tab.č. 5 - Přehled o čerpání a použití dotací ze SR

Dotace	Výše dotace – upravený rozpočet SFDI	Poskytnuto do rozpočtu SFDI k 31.12.2008	v tis. Kč	
			Uvolněno z rozpočtu SFDI k 31.12.2008	% plnění
Dotace ke krytí deficitu rozpočtu SFDI	6 400 000	6 400 000	6 400 000	100,0
Dotace na projekty OPD	21 850 179	20 275 253	20 275 253	100,0
Dotace z úvěru EIB	5 280 000	5 033 909	5 033 909	100,0
Celkem	33 530 179	31 709 162	31 709 162	100,0

Splátky půjčených finančních prostředků na akce spolufinancované z prostředků EU – mimo OPD

Do upraveného rozpočtu SFDI 2008 byla na stranu příjmů zahrnuta pohledávka za příjemci z titulu předfinancování ve výši 4 459 315 tis. Kč. Tato částka odpovídala rozdílu mezi uvolněnými finančními prostředky na předfinancování k 31. 12. 2007 a přijatými splátkami půjčených prostředků příjemci k 31. 12. 2007.

Z této pohledávky příjemci v roce 2008 vrátili na účet SFDI částku 3 254 178 tis. Kč. Do rozpočtu SFDI zbývá tudíž vrátit ještě 1 205 136 tis. Kč. Rozbor dlužné částky podle příjemců a let poskytuje následující tabulka:

Tab.č. 6 - Pohledávky z titulu předfinancování 2005-2007 podle příjemců

Příjemce	Zbývá vrátit			
	z r. 2005	z r. 2006	z r. 2007	Celkem
ŘSD	0	445 260	258 156	703 416
SŽDC	15 225	164 098	322 397	501 720
Celkem	15 225	609 358	580 553	1 205 136

Pohledávky z titulu předfinancování 2005 – 2007 byly potvrzeny příjemci v rámci procesu zúčtování a finančního vypořádání finančních prostředků poskytnutých z rozpočtu SFDI v roce 2008. Většina staveb ještě probíhá nebo dosud nebyla předložena a schválena závěrečná zpráva a financování je pozastaveno na 80% výdajů hrazených z fondů EU. Po schválení závěrečné zprávy a uvolnění zbylé částky z fondů EU budou pohledávky ze strany příjemců vyrovnány.

Přehled poskytnutých půjček a přijatých splátek těchto půjček za rok 2008 je uveden v následující tabulce.

Tab.č. 7– Pohledávky z poskytnutých prostředků na předfinancování v roce 2008 podle příjemců

v tis. Kč

Příjemce	Poskytnuto v roce 2008	Vráceno k 31.12.2008	Zbývá vrátit z roku 2008
ŘSD	1 732 028	949 176	782 852
SŽDC	1 192 143	275 738	916 405
ŘVC	27 930	27 930	0
Kraje	1 249 922	90 389	1 159 533
SUS	901 018	85 315	815 703
Celkem	5 103 041	1 428 548	3 674 493

Z celkové částky 5 103 041 tis. Kč, poskytnuté příjemcům v roce 2008 na předfinancování výdajů hrazených z fondů EU mimo OPD, bylo k 31. 12. 2008 příjemci vráceno do rozpočtu SFDI 1 428 548 tis. Kč. Na účtu pohledávek zůstává z roku 2008 částka 3 674 493 tis. Kč

Do rozpočtu SFDI na rok 2009 tak přechází pohledávka za příjemci z titulu předfinancování zajišťovaného v letech 2005 – 2008 ve výši 4 879 630 tis. Kč.

Ostatní příjmy

Největší částku z ostatních příjmů tvořily prostředky, vrácené příjemci do rozpočtu SFDI na základě realizovaných úhrad ex-post žádostí o proplacení výdajů za rok 2007 z prostředků OPD (refundace). Jde o případy, kdy projekt na akci, zahájenou v předcházejících letech byl pro financování z prostředků OPD schválen v roce 2008, náklady uznatelné k financování v rámci OPD byly vynaloženy v roce 2007 a byly v roce 2007 uhrazeny z rozpočtu SFDI. Po schválení ex-post žádosti k proplacení byly příjemcům uvolněny prostředky z upraveného rozpočtu OPD a současně vznikla příjemcům povinnost vrátit prostředky čerpané na danou akci v roce 2007 zpět do rozpočtu SFDI jako vratku minulých let. Celkově bylo v roce 2008 takto vráceno 4 518 894 tis. Kč (viz následující tabulka).

Tab.č. 8 - Přehled refundací podle příjemců

v tis. Kč

Příjemce	Částka
ŘSD	1 867 763
ŘVC	74 668
SŽDC	2 576 463
Celkem	4 518 894

Ostatní nedaňové příjmy SFDI v roce 2008 zahrnovaly kromě přijatých vratek z transferů minulých období, příjmu z pronájmu, příjmů sankční povahy zejména přijaté úroky ve výši 503 045 tis. Kč a vrácené úroky zaplacené v roce 2007 ve výši 268 877 tis. Kč.

Z přebytku příjmů byl uhrazen kontokorentní úvěr, čerpaný v prosinci 2007 ve výši 3 037 400 tis. Kč.

2.2. Charakteristika výdajů SFDI v roce 2008

Rozpočet výdajů SFDI na rok 2008 byl schválen ve výši 45 000 000 tis. Kč (výdajový rámec). Do schváleného rozpočtu byly dále zahrnuty výdaje na financování projektů z fondů EU v rámci OPD ve výši 25 698 290 tis. Kč a poskytnuté půjčky na předfinancování výdajů hrazených z prostředků EU mimo Operační program doprava ve výši 6 578 875 tis. Kč. Celkový schválený rozpočet výdajů SFDI na rok 2008 tak dosáhl výše 77 277 165 tis. Kč.

Struktura schváleného rozpočtu na rok 2008 byla následující:

Tab.č. 9- Schválený rozpočet 2008

	v tis. Kč
Výdaje	Částka
Výdaje na financování dopravní infrastruktury	44 570 000
v tom: neinvestiční	11 054 859
investiční	33 515 141
Výdaje na aparát SFDI	430 000
v tom: neinvestiční	409 000
investiční	21 000
Výdaje na projekty hrazené z prostředků OPD	25 698 290
v tom: neinvestiční	395 000
investiční	25 303 290
Výdaje na předfinancování akcí financovaných z prostředků EU mimo OPD	6 578 875
Celkem schválený rozpočet	77 277 165

Schválený rozpočet výdajů SFDI na rok 2008 byl upraven o převody z roku 2007 (zůstatky na účtech, vratky ze zúčtování 2007, výdaje na projekty OPD z roku 2007 a výdaje hrazené z výnosů z privatizovaného majetku, které nebyly čerpany v roce 2007), o výdaje na úhradu národního podílu u akcí OPD hrazených z úvěru EIB a úpravy formou rozpočtových opatření a změnových řízení.

Tab.č. 10 - Přehled o úpravách rozpočtu

v tis. Kč

Úprava	Částka
Uznané převody příjemcům	6 304 164
Úpravy/převody aparátu SFDI	5 146
Ostatní převody	2 580 280
Prostředky z úvěru EIB	5 382 171
Rozpočtová opatření	12 483 253
Změnová řízení - OPD	-5 191 767
Změnová řízení – předfinancování akcí mimo OPD	277 637
Úpravy celkem	21 840 884

Výše rozpočtu výdajů SFDI na rok 2008 po promítnutí všech převodů, změn a úprav byla 99 118 049 tis Kč. Struktura upraveného rozpočtu je uvedena v následující tabulce.

Tab.č. 11 - Upravený rozpočet

v tis. Kč

Výdaje	Částka
Výdaje na financování dopravní infrastruktury	65 937 697
v tom: neinvestiční	17 091 828
investiční	48 845 869
Výdaje na aparát SFDI	435 146
v tom: neinvestiční	364 146
investiční	71 000
Výdaje na projekty hrazené z prostředků OPD	20 506 523
v tom: neinvestiční	447 770
investiční	20 058 753
Výdaje na projekty hrazené z úvěru EIB	5 382 171
v tom: neinvestiční	76 670
investiční	5 305 501
Výdaje na předfinancování akcí financovaných z prostředků EU mimo OPD	6 856 512
Celkem upravený rozpočet	99 118 049

Skutečné čerpání rozpočtu SFDI 2008 v uvedené struktuře bylo následující:

Tab.č. 12 - Čerpání rozpočtu SFDI

v tis. Kč

Výdaje	Částka
Výdaje na financování dopravní infrastruktury	57 312 440
v tom: neinvestiční	16 581 270
investiční	40 731 170
Výdaje na aparát SFDI *)	322 094
v tom: neinvestiční	276 045
investiční	46 049
Výdaje na projekty hrazené z prostředků OPD	20 275 253
v tom: neinvestiční	434 295
investiční	19 840 958
Výdaje na projekty hrazené z úvěru EIB	5 033 909
v tom: neinvestiční	75 608
investiční	4 958 301
Výdaje na předfinancování akcí financovaných z prostředků EU mimo OPD	5 103 041
Ostatní výdaje – vypořádání s MD 2007	3
Výdaje celkem	88 046 740

*) rozpočet i čerpání výdajů SFDI je bez TP

Výdajová stránka rozpočtu SFDI je členěna ve shodě s účelem SFDI podle § 2, odst. 1, písm. a) až k) zákona a podle jednotlivých investičních akcí. Jmenovitý seznam akcí financovaných ze SFDI je zpracován v Informačním systému programového financování (ISPROFIN), jehož správcem je za oblast dopravní infrastruktury (pozemní komunikace, dráhy, vnitrozemské vodní cesty) Ministerstvo dopravy a v evidenčním systému ISPROFOND, jehož správcem je SFDI. Ministerstvo dopravy je správcem kapitoly 327 (zavedena Ministerstvem financí v roce 1999 pro plné funkční využití při přípravě databáze ISFRIM 2000). Podle pokynu Ministerstva dopravy všechny projekty s předpokládanou účastí EIB nebo strukturálních fondů jsou zařazovány pod program 227.

Informační systém ISPROFOND navazuje na schválená Pravidla pro financování programů, staveb a akcí z rozpočtu SFDI a používá vybrané postupy a formuláře upravené vyhláškou Ministerstva financí č. 40/2001 Sb. Po dohodě s MF ČR bylo SFDI od roku 2002 přiděleno číslo kapitoly 5 a na základě tohoto rozhodnutí byl vytvořen evidenční systém ISPROFOND.

Čísla ISPROFONDU SFDI přiděluje akcím navrhovaným k financování z rozpočtu SFDI:

- na výstavbu, modernizaci, opravy a údržbu silnic a dálnic,
- na silnicích ve vlastnictví krajů k předfinancování z fondů EU,
- na vybraných místních komunikacích dočasně plnicích funkcí silnic I-III. tříd v hlavním městě Praha v souladu s usnesením vlády ČR č. 511 ze dne 10.10.1996,
- na vybraných celostátních dráhách a regionálních dráhách,
- na výstavbu a modernizaci dopravně významných vnitrozemských vodních cest,
- z programu průzkumných a projektových prací, studijních a expertních činností zaměřených na výstavbu, modernizaci a opravy silnic a dálnic, dopravně významných vodních cest a staveb celostátních a regionálních drah,
- z programu ke zvýšení bezpečnosti dopravy a jejího zpřístupňování osobám s omezenou schopností pohybu a orientace,
- z programu výstavby a údržby cyklistických stezek.

Tento systém se začal využívat od 1.1.2002

Hlavním důvodem zavedení ISPROFONDu bylo zahájení činnosti SFDI na základě zákona a s tím související přechod financování akcí dopravní infrastruktury z prostředků státního rozpočtu na financování z rozpočtu SFDI a vytvoření vhodného informačního systému podle konkrétních potřeb SFDI a příjemců finančních prostředků.

Přesto, že se vyhláška Ministerstva financí č. 40/2001 Sb. na SFDI nevztahuje, SFDI respektuje jednotnou metodiku a výkaznictví systému ISPROFIN a v rámci ISPROFONDu uplatňuje obdobné principy.

2.3. Čerpání finančních prostředků

Hospodaření SFDI je v souladu s § 5b odst. 5) zákona č. 104/200 Sb., o Státním fondu dopravní infrastruktury rozděleno do dvou účetních okruhů tak, aby byly samostatně sledovány náklady na vlastní činnost aparátu SFDI a na činnosti, spojené s uvolňováním prostředků příjemcům.

Uvolňování finančních prostředků jednotlivým příjemcům probíhá v souladu s § 3 odst. 1) zákona č. 104/2000 Sb., na základě smluv uzavíraných podle zákona č. 513/1991 Sb., obchodní zákoník, v platném znění, jejichž předmětem je dosažení účelu SFDI. Jednotlivé smlouvy jednoznačně specifikují výši poskytnutých finančních prostředků z rozpočtu SFDI, jejich účelovost a podmínky čerpání. Dále jsou vymezeny mechanismy kontroly nakládání s finančními prostředky SFDI.

O financování projektů, schválených Řídícím orgánem resp. Evropskou unií k spolufinancování z fondů EU v rámci Operačního programu Doprava, uzavírá SFDI jako Zprostředkující subjekt s příjemci víceleté smlouvy na celou dobu realizace projektu.

Financování činnosti aparátu SFDI probíhá v rámci schváleného respektive upraveného rozpočtu.

Celkové výdaje z rozpočtu SFDI dosáhly k 31. 12. 2008 částky ve výši 88 046 740 tis. Kč, z toho na činnost aparátu bylo vydáno 332 395 tis. Kč.

První okruh financování – prostředky uvolněné příjemcům

V rámci tohoto okruhu byly uvolňovány z rozpočtu SFDI finanční prostředky ve prospěch rozvoje, výstavby, údržby a modernizace silnic a dálnic, železničních dopravních cest a vnitrozemských vodních cest v rozsahu vymezeném zákonem.

Celkově bylo příjemcům v roce 2008 uvolněno 87 714 343 tis. Kč, což představuje z rozpočtu promítnutého do smluv 92,1 % plnění. Z toho na neinvestiční výdaje bylo uvolněno 17 082 741 tis. Kč a na investiční výdaje 70 631 602 tis. Kč. Neinvestiční výdaje byly alokovány na opravy a údržbu dané dopravní infrastruktury a na neinvestiční jmenovité akce.

Podle zdroje financování byly zvláště sledovány prostředky, uvolněné z rozpočtu SFDI na akce, hrazené z rozpočtu SFDI, prostředky uvolněné na akce spolufinancované z prostředků EU v rámci OPD, prostředky uvolněné na krytí národního podílu akcí spolufinancovaných z fondů EU v rámci OPD z úvěru EIB a prostředky půjčené na předfinancování výdajů hrazených z fondů EU mimo OPD.

Výdaje hrazené z rozpočtu SFDI

Z rozpočtu SFDI byly hrazeny výdaje na akce mimo OPD, neuznatelné výdaje a výdaje mimo projekt u akcí schválených k financování z fondů EU v rámci OPD a příspěvky v rámci programů SFDI.

Z rozpočtu SFDI bylo v roce 2008 uvolněno příjemcům na úhradu výdajů celkem 57 312 440 tis. Kč, z toho na neinvestiční výdaje 16 581 270 tis. Kč a na investiční výdaje 40 731 170 tis. Kč.

Přehled o uvolněných prostředcích podle jednotlivých ukazatelů je uveden v následující tabulce, členění na neinvestiční a investiční výdaje pak v tabulce další:

Tab.č. 13- Prostředky uvolněné příjemcům z rozpočtu SFDI

v tis. Kč

Ukazatel	Rozpočet 2008 promítнутý do smluv	Uvolněno k 31.12.2008	% plnění
Pozemní komunikace	38 889 863	34 660 028	89,1
v tom: dálnice	15 602 120	15 045 085	96,4
silnice	23 287 743	19 614 943	84,2
Dráhy	19 576 973	18 553 441	94,8
Vodní cesty	508 884	370 083	72,7
Příspěvky v rámci programů SFDI	589 669	487 173	82,6
v tom: projekty	37 295	34 355	92,1
bezpečnost	305 509	242 114	79,2
cyklistické stezky	246 865	210 704	85,4
Výkonové zpoplatnění	3 690 000	3 241 715	87,9
Celkem	63 255 389	57 312 440	90,6

Tab.č. 14 - Uvolněné prostředky v členění podle charakteru

v tis. Kč

Ukazatel	Uvolněné neinvestiční prostředky	Uvolněné investiční prostředky	Celkem
Pozemní komunikace	7 450 500	27 209 528	34 660 028
v tom: dálnice	2 541 176	12 503 909	15 045 085
silnice	4 909 324	14 705 619	19 614 943
Dráhy	7 743 277	10 810 164	18 553 441
Vodní cesty		370 083	370 083
Příspěvky v rámci programů SFDI	77 494	409 679	487 173
v tom: projekty	34 355		34 355
bezpečnost	31 564	210 550	242 114
cyklistické stezky	11 575	199 129	210 704
Výkonové zpoplatnění	1 310 000	1 931 715	3 241 715
Celkem	16 581 270	40 731 170	57 312 440

Projekty, hrazené z prostředků OPD

Na projekty financované z fondů EU bylo ve schváleném rozpočtu SFDI na rok 2008 počítáno s částkou 25 698 290 tis. Kč. Tato částka byla navýšena o výdaje na projekty převedené z roku 2007 ve výši 5 815 178 tis. Kč. Celkově tak bylo v rozpočtu SFDI k dispozici 31 513 468 ti. Kč.

Projekty k financování z fondů EU byly schvalovány postupně a SFDI postupně uzavíral s příjemci na tyto projekty rámcové smlouvy. Ke konci roku 2008 byly schváleny a do smluv zahrnuty projekty v částce 20 493 523 tis. Kč

Tab.č. 15 - Přehled o rozpočtu OPD

Příjemce	v tis. Kč		
	Schválený rozpočet na rok 2008	Rozpočet 2008 upravený o převody z roku 2007	Upravený rozpočet 2008 promítnutý do smluv
ŘSD	15 913 310	18 958 872	9 803 948
ŘVC	365 876	534 726	142 005
SŽDC	9 419 104	12 019 870	10 547 570
Celkem	25 698 290	31 513 468	20 493 523

Prostředky na schválené projekty byly uvolňovány následovně:

Tab.č. 16 - Prostředky uvolněné v rámci OPD

Příjemce	v tis. Kč		
	Rozpočet na schválené projekty promítnutý do smluv	Uvolněno k 31.12.2008	% plnění
ŘSD	9 803 948	9 631 561	98,2
v tom: na dálnice	1 206 625	1 206 617	100,0
silnice	8 597 323	8 424 944	98,0
ŘVC	142 005	130 509	91,9
SŽDC	10 547 570	10 502 883	99,6
Celkem	20 493 523	20 264 953	98,9

Z výše uvedených částek představovaly projekty v režimu předběžného financování (velké projekty) 62,8 %. Celkem byly uzavřeny rámcové smlouvy na předběžně schválené projekty v celkové výši 12 860 408 tis. Kč, uvolněno na tyto projekty bylo 12 814 876 tis. Kč. Z toho pro ŘSD 4 034 927 tis. Kč a pro SŽDC 8 779 949 tis. Kč. Ředitelství vodních cest nemělo v roce 2008 žádný velký projekt.

Prostředky na financování národních podílů akcí OPD z úvěru EIB

Prostředky na financování národních podílů u akcí hrazených z fondů EU v rámci OPD byly ve schváleném rozpočtu uvažovány ve výši 10 590 149 tis. Kč. Přijetím zákona č. 134/2008 Sb., o přijetí úvěrů Českou republikou od Evropské investiční banky na financování národních podílů u projektů spolufinancovaných z Operačního programu doprava v programovém období 2007 až 2013 z dubna 2008 vznikly podmínky pro čerpání těchto prostředků. V souladu s podmínkami smlouvy byly prostředky z úvěru EIB uvolňovány následujícím způsobem:

Tab.č. 17 - Přehled o čerpání prostředků z úvěru EIB

v tis. Kč

Příjemce	Rozpočet 2008 na schválené projekty promítnutý do smluv	Uvolněno k 31.12.2008	% plnění
ŘSD	2 705 216	2 404 859	88,9
v tom: na dálnice	514 413	514 413	100,0
silnice	2 190 803	1 890 446	86,3
ŘVC	14 369	9 843	68,5
SŽDC	2 662 992	2 619 207	98,4
Celkem	5 382 577	5 033 909	93,5

Přehled o uvolněných prostředcích příjemcům na financování projektů spolufinancovaných z prostředků EU v rámci OPD podle zdrojů.

Tab.č. 18 - Přehled o uvolněných finančních prostředcích na projekty OPD podle zdroje financování

v tis. Kč

Příjemce	Uvolněné prostředky z rozpočtu SFDI	Uvolněné prostředky z OPD	Uvolněné prostředky z úvěru EIB	Celkem
ŘSD	2 643 361	9 631 561	2 404 859	14 679 781
v tom:na dálnice	241 322	1 206 617	514 413	1 962 352
silnice	2 402 039	8 424 944	1 890 446	12 717 429
ŘVC	88 444	130 509	9 843	228 796
SŽDC	66 062	10 502 883	2 619 207	13 188 152
Celkem	2 797 867	20 264 953	5 033 909	28 096 729

V příloze č. 3 je uveden přehled čerpání prostředků podle zdroje financování po akcích, informaci o financování projektů podle zdroje, účelu a fondu EU podává příloha č. 4.

Prostředky uvolněné z rozpočtu SFDI na akce, spolufinancované z prostředků EU mimo OPD

SFDI poskytuje příjemcům prostředky, určené na předfinancování výdajů projektů schválených k financování z fondů EU mimo Operační program Doprava. Tyto prostředky jsou příjemcům zapůjčeny na dobu, než budou výdaje uhrazeny z fondů EU. Po obdržení prostředků z Evropské unie, je příjemce povinen zapůjčené finanční prostředky vrátit SFDI. SFDI předfinancuje pouze investiční výdaje.

Tab.č. 19 - Přehled o uvolněných prostředcích podle ukazatele

v tis. Kč

Ukazatel	Rozpočet promítнутý do smluv	Uvolněno v roce 2008	Plnění (%)
Pozemní komunikace	4 761 683	3 882 968	81,5
v tom: dálnice	937 910	933 148	99,5
silnice I. tř.	844 294	798 880	94,6
silnice II. a III. tř.	2 979 479	2 150 940	72,2
Celostátní a regionální dráhy	1 273 314	1 192 143	93,6
Vnitrozemské vodní cesty	28 098	27 930	99,4
Celkem	6 063 095	5 103 041	84,2

Z výše uvedené tabulky je zřejmé, že nejvíce finančních prostředků v rámci předfinancování bylo poskytnuto na silnice II. a III. třídy, tj. na projekty, které nejsou předmětem financování v rámci OPD. Tomu odpovídá i struktura příjemců – nejvíce prostředků bylo určeno pro kraje a SÚS.

Tab.č. 20 - Přehled o uvolněných prostředcích podle příjemců

v tis. Kč

Příjemce	Rozpočet promítнутý do smluv	Uvolněno v roce 2008	Plnění (%)
ŘSD	1 782 204	1 732 028	97,2
SŽDC	1 273 314	1 192 143	93,6
ŘVC	28 098	27 930	99,4
Kraje	1 646 909	1 256 882	76,3
SÚS	1 332 570	894 058	67,1
Celkem	6 063 095	5 103 041	84,2

Transfery veřejným rozpočtům územní úrovně

Z rozpočtu SFDI byla v roce 2008 uvolněna částka 3 886 915 tis. Kč jako transfer veřejným rozpočtům územní úrovně, to znamená krajům, městům a obcím. Z této částky představují půjčky poskytnuté krajům v rámci předfinancování 1 256 882 tis. Kč.

Z celkové částky připadá na neinvestiční výdaje 654 407 tis. Kč a na investiční výdaje 3 232 508 tis. Kč.

Následující tabulka podává přehled o poskytnutých prostředcích z hlediska financovaných oblastí.

Tab.č. 21 - Transfery veřejným rozpočtům územní úrovně

v tis. Kč

	Rozpočet promítнутý do smluv	Uvolněno v roce 2008	Plnění (%)
Rozpočty krajů	3 211 146	2 560 305	79,7
v tom: silnice II. a III.tř.	3 199 560	2 548 973	79,7
průzkumné a projektové práce	11 586	11 332	97,8
Rozpočty měst a obcí	2 343 235	1 326 610	56,6
v tom: rychlostní silnice	741 959	447 837	60,4
silnice I. tř.	1 046 000	418 932	40,1
celostátní a regionální dráhy	11 929	11 928	100,0
průzkumné a projektové práce	9 649	9 270	96,1
zvyšování bezpečnosti dopravy	291 393	232 499	79,8
cyklistické stezky	242 305	206 144	85,1
Celkem	5 554 381	3 886 915	70,0

V roce 2008 byly transfery hlavnímu městu Praha na žádost ČSÚ vykazovány jako transfery obcím, proto jsou příspěvky na rychlostní komunikace a silnice I. třídy uvedeny v rámci rozpočtů obcí a měst.

Finanční prostředky byly ze SFDI uvolňovány na základě smluvních vztahů s příslušným označením účelových znaků, které přidělilo Ministerstvo financí ČR s ohledem na charakter dotace a které byly zapracovány do číselníku účelových znaků Ministerstva financí ČR.

Na základě číselníku účelových znaků pro sledování poskytnutých transferů a půjček veřejným rozpočtům územní úrovně, který vydalo Ministerstvo financí ČR pro rok 2008, byly pro SFDI stanoveny tyto účelové znaky:

- 91 252 – Financování dopravní infrastruktury – neinvestiční výdaje
- 91 628 – Financování dopravní infrastruktury – investiční výdaje

Celkové čerpání finančních prostředků konečnými příjemci dotací ze SFDI, včetně příslušného označení územního celku příjemce, je zapracováno do účetní závěrky SFDI za rok 2008 (výkaz Fin 2-04 U, od. IX. Transfery a půjčky poskytnuté veřejným rozpočtům územní úrovně) a odsouhlaseno s Ministerstvem financí ČR.

Druhý okruh financování – aparát SFDI

Náklady na činnost aparátu

Schválený rozpočet na činnost aparátu SFDI na rok 2008 činil 430 000 tis. Kč. Z tohoto objemu připadá na běžné výdaje 409 000 tis. Kč a na kapitálové výdaje připadá částka ve výši 21 tis. Kč. V rámci tohoto objemu byly schváleny výdaje účelově určené na:

- platy zaměstnanců, ostatní, povinné pojistné v celkové výši 47 542 tis. Kč,
- emise dálničních kupónů ve výši 180 000 tis. Kč,
- bankovní poplatky ve výši 60 000 tis. Kč.

V souladu se zákonem č. 218/2000 Sb., o rozpočtových pravidlech a o změně některých souvisejících zákonů, byl do rozpočtu aparátu převeden zůstatek nevyčerpaných prostředků z předchozího roku ve výši 181 789 tis. Kč a převedena částka ve výši 268 877 tis. Kč jako nerealizovaný výdaj spojený s vedením kontokorentního účtu. Tento účet je určen k eliminování dopadu časového nesouladu mezi příjmy a výdaji SFDI.

V průběhu roku byl rozpočet aparátu navýšen o prostředky z Technické pomoci OPD o celkem 13 000 tis. Kč (běžné výdaje ve výši 11 016 tis. Kč, kapitálové výdaje ve výši 1 984 tis. Kč).

Z běžných výdajů technické pomoci OPD byla posílena oblast platů zaměstnanců a povinného pojistného v celkové výši 7 575 tis. Kč. Zbývající neinvestiční prostředky byly použity na nákup materiálu, nákup vody, paliv a energie, nákup služeb, k odvodu do FKSP. Investiční prostředky byly použity na programové vybavení, nákup strojů, přístrojů a zařízení a nákup dopravního prostředku.

Na základě interního rozpočtového opatření byla z tohoto II. okruhu převedena částka ve výši 455 520 tis. Kč do I. (dotačního) okruhu, takže upravený rozpočet aparátu činil 448 146 tis. Kč.

Celkové čerpání v roce 2008 dosáhlo výše 332 395 tis. Kč, z toho běžné výdaje byly čerpány ve výši 284 478 tis. Kč, kapitálové ve výši 47 917 tis. Kč.

Při hospodaření se mzdovými prostředky se SFDI se řídí zákonem č. 143/1992 Sb., o platu a odměně za pracovní pohotovost v rozpočtových organizacích a orgánech, ve znění pozdějších předpisů. K 31. 12. 2008 měl SFDI celkem 55 zaměstnanců, z toho dvě pracovnice na mateřské dovolené.

Provozní výdaje byly směřovány zejména do nákupu služeb a výdajů spojených s provozem budovy. Nejvyšší položku tvoří emise dálničních kupónů, konzultační, poradenské a právní služby, poradenská a expertní činnost, ostatní nákupy, vč. komisionářských úplat.

Kapitálové výdaje ve výši cca 48 mil. Kč byly použity na pořízení hmotné a nehmotného majetku, zejména na modernizaci budovy ale i na pořízení informační a výpočetní techniky, vč. programového vybavení. I v roce 2008 se pokračovalo v rekonstrukci budovy a dvora. Byla instalována klimatizace, zastřešení dvora -

parkovací stání, výměna interních elektrorozvodů, výměna osvětlovacích těles na chodbách jednotlivých pater budovy a instalace osvětlení technické šachty, započata výměna zastaralých a nevyhovujících výtahů.

Celkový zůstatek finančních prostředků SFDI k 31.12. 2008 na účtu u ČNB, ze kterého jsou financovány výdaje spojené s činností aparátu, dosáhl výše 136 469 tis. Kč. Tyto nevyčerpané prostředky budou převedeny do rozpočtu aparátu SFDI na rok 2009.

Dálniční kupony

Výdaje SFDI v souvislosti s agendou dálničních kuponů činily v roce 2008 celkem **211 790 tis. Kč** a byly vynaloženy na zajištění následujících činností:

- **Dotisk dálničních kuponů emise roku 2008**

V průběhu roku 2008 byl SFDI nucen jednou řešit situaci nedostatku dálničních kuponů jejich dotiskem, který byl proveden v měsíci červnu. Celkem SFDI nechal v roce 2008 vytisknout tyto počty dálničních kuponů emise 2008:

kategorie	platnost	Počet ks
do 3,5 t	roční	130 000
	měsíční	0
	sedmidenní	370 000
nad 3,5 t do 12 t	roční	0
	měsíční	0
	sedmidenní	0
CELKEM		500 000

Výdaje za dotisk dálničních kuponů emise 2008 činily 3 219 tis. Kč. K výdajům v roce 2008 je nutné zahrnout i část nákladů za tisk dálničních kuponů emise 2008, který byl uskutečněn v roce 2007, ale placen v roce 2008 v celkové výši 8 747 tis. Kč.

Výdaje v této kategorii činily celkem **11 966 tis. Kč**.

- **Výroba dálničních kuponů emise 2009**

Výroba dálničních kuponů emise 2009 byla realizována ve spolupráci se Státní tiskárnou cenin, s.p., na základě Prováděcí smlouvy č. 2/2008 k Rámcové smlouvě o dílo uzavřené dne 4.6.2008. Celkem nechal SFDI vyrobit tyto počty dálničních kuponů emise 2009:

kategorie	platnost	výroba ks
do 3,5 t	roční	1 830 000
	měsíční	800 000
	sedmidenní	2 500 000
nad 3,5 t do 12 t	roční	40 000
	měsíční	30 000
	sedmidenní	200 000
SPECIMENY		9 000
CELKEM		5 409 000

Předmětem zakázky byla též výroba doprovodných informačních materiálů, které jsou k dispozici na jednotlivých prodejních místech (informační letáky, samolepky pro označení prodejních míst a ceníky).

Výdaje v této kategorii činily celkem 32 873 tis. Kč, z nichž do nákladů v roce 2008 bylo zahrnuto celkem **25 976 tis. Kč**.

- **Provize za prodej a distribuci kupónů**

Distribuci a prodej dálničních kupónů zajišťují komisionáři Autoklub Bohemia Assistance, a.s. (dále jen „ABA“) a Česká pošta, s.p (dále jen „ČP“). Uvedenou činnost provádějí za úplatu sjednanou v komisionářské smlouvě. Od zahájení prodeje emise 2008, tj. od 1.12.2007 komisionáři poukazují na příjmový účet Ministerstva financí ČR celkové výnosy z prodeje dálničních kupónů a současně fakturují SFDI provizi, která činí 5,25% z nominální hodnoty prodaných dálničních kupónů.

Výdaje v této kategorii činily celkem **173 787 tis. Kč**.

- **Platby za EAN kód**

Na základě smlouvy se společností GS1 je SFDI zapojen do systému EAN/UCC a označuje dálniční kupóny kódem EAN. Provozní roční poplatek za tuto službu se stanovuje vždy na základě obratu prodeje dálničních kupónů za předchozí emisi.

Výdaje v této kategorii činily celkem **48 tis. Kč**.

- **Vracení uhrazených časových poplatků**

V případě, kdy majitel v průběhu roku u motorového vozidla nebo jízdní soupravy do celkové hmotnosti nad 3,5 tuny do 12 tun, které doposud podléhalo režimu časového zpoplatnění a pro které byl tento časový poplatek uhrazen formou ročního dálničního kupónu, provedl takové technické úpravy, že vozidlo nadále mohlo užívat zpoplatněné pozemní komunikace podle platné právní úpravy pouze v režimu elektronického mýtného, kde bylo také v průběhu téhož roku zaregistrováno, byla majiteli vrácena alikvotní částka z takto uhrazeného časového poplatku v souladu s Metodickým pokynem pro vrácení uhrazeného časového poplatku a s ohledem na §20 zákona č. 13/1997 Sb., který stanoví, že „za užití zpoplatněné pozemní komunikace stanoveným druhem motorového vozidla nelze uložit současně časový poplatek a mýtné“. V tomto Metodickém pokynu pro vrácení uhrazeného časového poplatku jsou stanoveny podmínky, za kterých lze v takovém případě uhrazený časový poplatek vrátit. Za rok 2008 vyhověl SFDI celkem v jednom případě.

Výdaje v této kategorii činily celkem **4,3 tis. Kč**

- **Vracení duplicitně uhrazených časových poplatků**

V případě, kdy majitel motorového vozidla bez právního důvodu uhradil časový poplatek pro téže motorové vozidlo, pro které byl již v témže roce jeden časový poplatek formou ročního dálničního kupónu uhrazen a s ohledem na úpravu obsaženou v zákoně č. 13/1997 Sb., o pozemních komunikacích, v platném znění a s přihlédnutím k úpravě obsažené v § 451 zákona č. 40/1964 Sb., občanského zákoníku, v platném znění byl duplicitně uhrazený časový poplatek vrácen za předpokladu, že majitel motorového vozidla doložil požadované podklady, které tuto skutečnost dokazovaly. Za rok 2008 vyhověl SFDI celkem ve dvou případech.

Výdaje v této kategorii činily celkem **8,9 tis. Kč**

2.4. Čerpání rozpočtu SFDI ve vazbě na finanční zúčtování za rok 2008

Pro účely zúčtování a finančního vypořádání prostředků poskytnutých příjemcům z rozpočtu SFDI na rok 2008 byl rozhodnutím ředitele č. 13/2008 vydán „Závazný metodický pokyn k zúčtování a finančnímu vypořádání finančních prostředků poskytnutých z rozpočtu Státního fondu dopravní infrastruktury na rok 2008“.

Metodický pokyn vymezoval postupy a termíny zúčtování a finančního vypořádání.

Účelem zúčtování bylo odsouhlasení celkového objemu finančních prostředků uvolněných v roce 2008 jednotlivým příjemcům, vyčíslení celkového objemu čerpání finančních prostředků a objemu příjemci vrácených finančních prostředků na účet SFDI z důvodů nedočerpání.

V rámci zúčtování finančních vztahů za rok 2008 bylo příjemci vráceno na účet SFDI 14 622 tis. Kč (z toho vratky neinvestičních výdajů činily 12 590 tis. Kč a vratky investičních výdajů 2 032 tis. Kč), což představuje 0,017% z celkových uvolněných prostředků (u neinvestičních výdajů jde o poměr 0,07% a u investičních výdajů o 0,002%). Největší nedočerpání prostředků vykázalo ŘSD (12 509 tis. Kč), České dráhy vrátily na účet SFDI 737 tis. Kč a 1 376 tis. Kč bylo vráceno z transferů veřejným rozpočtům územní úrovně.

Celkový přehled o uvolněných a vrácených finančních prostředcích za rok 2008 v členění na neinvestiční a investiční výdaje je uveden v následující tabulce:

Tab.č. 22- Uvolněné prostředky a prostředky čerpané příjemci v roce 2008

	Schválený rozpočet 2008	Rozpočet promítнутý do smluv	Uvolněno k 31. 12. 2008	Čerpáno k 31. 12. 2008	Vrácené finanční prostředky
Výdaje celkem	76 847 165	95 194 584	87 714 343	87 699 720	14 622
v tom: neinvestiční	11 449 859	17 265 279	17 082 741	17 070 151	12 590
investiční	65 397 306	77 929 305	70 631 602	70 629 569	2032

2.5. Výsledky finančního hospodaření SFDI za rok 2008

Přehled ukazatelů finančního hospodaření SFDI za rok 2008 je uveden v části I.

Počáteční zůstatek na účtech k 1.1.2008 činil 583 597 tis. Kč a konečný zůstatek k 31.12.2008 dosahuje celkové výše 7 363 265 tis. Kč. Tento zůstatek odpovídá celkovému saldu příjmů a výdajů k 31.12.2008, jak vyplývá z příloženého výkazu Fin 2 – 04 U a je v souladu s roční závěrkou SFDI.

SFDI má v souladu se zákonem č. 104/2000 Sb., § 5b (5) povinnost sledovat odděleně nálady na vlastní činnost aparátu od financování ostatních činností SFDI. K těmto účelům byly zřízeny i samostatné bankovní účty. V roce 2008 na základě pokynu Ministerstva

dopravy a v souladu se svou funkcí finančního manažera pro financování projektů z prostředků EU v rámci OPD SFDI zřídil zvláštní účet u ČNB pro přijímání a uvolňování prostředků na financování národních podílů u těchto projektů z úvěru od EIB. Vzhledem k tomu, že nevyčerpané prostředky z úvěru EIB se musí vrátit Ministerstvu dopravy do 31.12. běžného roku, nevykazuje tento účet k 31. 12. 2008 zůstatek.

Tab.č. 23 - Zůstatky na účtech SFDI u České národní banky

v tis. Kč

Číslo účtu	Stav k 1.1.2008	Stav k 31.12.2008	Změna stavu bankovního účtu
10006-9324001/0710 (aparát SFDI)	181 788,7	136 469,0	-45 319,7
9324001/0710 (dotační SFDI)	401 808,1	7 226 796,0	6 824 987,9
30007-9324001 (prostředky z úvěru od EIB)	0,00	0,00	0,00
Celkový stav	583 596,8	7 363 265,0	6 779 668,2

V průběhu roku měl SFDI otevřen kontokorentní účet u Českomoravské záruční a rozvojové banky, a.s., s možností debetního zůstatku do výše 1 mld. Kč a kontokorentní účet u České spořitelny, a.s., s možností debetního zůstatku do výše 4 mld. Kč.

V prosinci 2007 čerpal SFDI u České spořitelny, a.s. kontokorentní úvěr k pokrytí chybějících prostředků na profinancování požadavků příjemců. K 31.12.2007 byl stav kontokorentního úvěru 3 037 400 tis. Kč. Tento úvěr byl v roce 2008 splacen z přebytku příjmů nad výdaji, a to v lednu 2008. K 31. 12. 2008 SFDI žádný úvěr nečerpal.

K datu 31.12.2008 SFDI vykazoval z titulu předfinancování EU pohledávku vůči příjemcům finančních prostředků ve výši 4 879 456 tis. Kč. Jedná se o rozdíl mezi zálohově uvolněnými finančními prostředky (půjčkami), které SFDI poskytl na akce spolufinancované z fondů EU mimo OPD a splátkami těchto finančních prostředků od konečných příjemců dotací.

Tyto finanční prostředky jsou vedeny v účetnictví SFDI k 31.12.2008 jako pohledávka za příjemci a přechází do roku 2009.

Podmínky vrácení finančních prostředků zálohově uvolněných na předfinancování EU jsou zapracovány do uzavřených smluv s příslušnými příjemci.

III.

Seznam příloh k Závěrečnému účtu SFDI za rok 2008

- 1 Účetní závěrka SFDI za rok 2008
- 2 Zpráva auditora o prověření účetní závěrky SFDI k 31.12.2008
- 3 Přehled o prostředcích uvolněných v roce 2008 na akce financované z fondů EU podle zdroje financování
- 4 Přehled o prostředcích vydaných v roce 2008 na projekty financované z fondů EU v rámci OPD podle nástroje a zdroje financování
- 5 Přehled o příjmech podle položek rozpočtové skladby
- 6 Přehled o výdajích podle funkčního členění
- 7 Přehled o výdajích podle funkčního členění – porovnání s rokem 2007

Ministerstvo financí
schváleno č.j. 111/138 224/202

Fin 2 - 04 U

**VÝKAZ PRO HODNOCENÍ PLNĚNÍ ROZPOČTU SPRÁVCŮ KAPITOL,
JIMI ZŘÍZENÝCH ORGANIZAČNÍCH SLOŽEK STÁTU A
STÁTNÍCH FONDŮ**

sestaveny k 31.12.2008
(v tisících Kč na dvě desetinná místa)

Rok	Měsíc	IČO
2008	prosinec	70856508

Název nadřízeného orgánu: Státní fond dopravní infrastrukt.
Název a sídlo vykazující jednotky: SFDI
Sokolovská 278
190 00 Praha 9

Kapitola: 506

I. Rozpočtové příjmy

Paragraf	Položka	Schválený rozpočet	Rozpočet po změnách	Výsledek od počátku roku
a	b	1	2	3
0000	1221	7 500 000,00	7 500 000,00	7 486 436,81
0000	1321	6 100 000,00	6 100 000,00	5 998 547,33
0000	1322	2 300 000,00	2 300 000,00	2 763 939,22
0000	2111	0,00	0,00	32,13
0000	2114	4 850 000,00	4 850 000,00	6 009 367,07
0000	2132	0,00	7 332,00	7 468,84
0000	2141	0,00	0,00	518 688,72
0000	2210	0,00	0,00	619,35
0000	2221	0,00	6 347,00	6 346,41
0000	2222	0,00	0,00	47 469,56
0000	2229	0,00	4 518 990,00	4 518 893,59
0000	2322	0,00	0,00	174,09
0000	2324	0,00	0,00	29,12
0000	2329	0,00	268 877,00	268 876,50
0000	2412	1 719 033,00	3 791 349,00	2 261 069,55
0000	2442	2 527 185,00	2 457 538,00	138 583,86
0000	2459	2 332 657,00	5 066 940,00	2 283 072,43
0000	4114	0,00	5 421 730,00	5 421 730,00
0000	4116	10 816 730,00	5 609 687,00	5 509 902,92
0000	4118	0,00	0,00	0,00
0000	4214	4 050 000,00	28 423 302,00	28 423 302,34
0000	4216	35 081 560,00	27 920 492,00	26 199 258,66
0000	4218	0,00	0,00	0,00
0000	****	77 277 165,00	104 242 584,00	97 863 808,50
000*	****	77 277 165,00	104 242 584,00	97 863 808,50
00**	****	77 277 165,00	104 242 584,00	97 863 808,50
0***	****	77 277 165,00	104 242 584,00	97 863 808,50
****	****	77 277 165,00	104 242 584,00	97 863 808,50

Stránka 1



II. Rozpočtové výdaje a financování

Paragraf	Položka	Schválený rozpočet	Rozpočet po změnách	Výsledek od počátku roku
a	b	1	2	3
2211	5339	1 620 181,00	2 554 764,00	2 541 175,56
2211	6359	12 619 445,00	14 768 394,00	14 224 939,83
2211	6459	1 085 863,00	937 910,00	933 148,48
2211	****	15 325 489,00	18 261 068,00	17 699 263,87
2212	5321	0,00	245 000,00	224 242,83
2212	5323	200 000,00	403 329,00	374 638,23
2212	5339	2 426 678,00	5 192 863,00	4 811 914,06
2212	6341	0,00	1 542 959,00	642 526,17
2212	6342	1 463 663,00	1 149 324,00	917 453,43
2212	6359	22 861 878,00	25 541 990,00	22 959 557,99
2212	6442	2 527 185,00	2 409 343,00	1 256 881,57
2212	6459	1 246 794,00	2 176 864,00	1 692 937,68
2212	****	30 726 198,00	38 661 672,00	32 880 151,96
2219	5213	0,00	286,00	286,00
2219	5219	0,00	9 081,00	8 805,99
2219	5321	100 000,00	74 407,00	44 193,54
2219	5323	0,00	11 586,00	11 332,00
2219	5339	1 200 000,00	1 324 996,00	1 322 876,14
2219	6322	0,00	4 560,00	4 560,00
2219	6341	250 000,00	536 508,00	403 718,60
2219	6355	0,00	1 400,00	1 400,00
2219	6359	1 150 000,00	2 380 000,00	1 931 715,35
2219	****	2 700 000,00	4 342 824,00	3 728 887,62
221*	****	48 751 687,00	61 265 564,00	54 308 303,45
2231	6359	732 806,00	665 258,00	510 435,69
2231	6459	28 703,00	28 098,00	27 929,92
2231	****	761 509,00	693 356,00	538 365,61
223*	****	761 509,00	693 356,00	538 365,61
2241	5219	5 880 000,00	7 744 886,00	7 743 276,56
2241	6319	19 763 639,00	25 036 010,00	23 920 325,66
2241	6341	0,00	11 929,00	11 928,30
2241	6419	1 690 330,00	1 304 297,00	1 192 143,06
2241	****	27 333 969,00	34 097 122,00	32 867 673,58
224*	****	27 333 969,00	34 097 122,00	32 867 673,58
2269	5011	32 000,00	41 611,00	28 246,06
2269	5021	4 000,00	4 000,00	1 477,38
2269	5031	8 320,00	10 819,00	6 780,76
2269	5032	3 222,00	4 087,00	2 464,71
2269	5132	50,00	50,00	8,10
2269	5136	100,00	100,00	51,73
2269	5137	1 500,00	1 928,00	1 397,12
2269	5139	56 358,00	3 511,00	1 193,49
2269	5141	60 000,00	20 000,00	5 737,84
2269	5142	15,00	15,00	2,78
2269	5151	200,00	204,00	73,87
2269	5152	1 000,00	1 032,00	327,85
2269	5154	1 000,00	1 026,00	458,25
2269	5156	1 250,00	1 250,00	495,82
2269	5161	100,00	100,00	82,59
2269	5162	2 500,00	2 643,00	931,43
2269	5163	600,00	600,00	364,74
2269	5164	230,00	363,00	184,67
2269	5166	10 100,00	21 511,00	17 089,59
2269	5167	1 000,00	1 671,00	500,79
2269	5168	1 500,00	1 600,00	727,63
2269	5169	200 710,00	50 459,00	42 872,47
2269	5171	11 700,00	11 759,00	1 257,43



Paragraf	Položka	Schválený rozpočet	Rozpočet po změnách	Výsledek od počátku roku
a	b	1	2	3
2269	5172	800,00	800,00	50,77
2269	5173	1 500,00	1 500,00	161,35
2269	5175	270,00	270,00	166,11
2269	5176	50,00	60,00	9,52
2269	5179	8 150,00	190 721,00	170 768,34
2269	5189	20,00	20,00	0,00
2269	5191	0,00	5,00	4,89
2269	5342	640,00	832,00	564,84
2269	5361	5,00	5,00	0,10
2269	5362	100,00	100,00	10,61
2269	5365	10,00	10,00	0,12
2269	5901	0,00	0,00	0,00
2269	5909	0,00	500,00	14,47
2269	6111	5 000,00	5 394,00	777,57
2269	6121	11 000,00	61 000,00	45 136,77
2269	6122	3 000,00	4 122,00	1 331,13
2269	6123	1 000,00	1 468,00	492,25
2269	6125	1 000,00	1 000,00	178,71
2269	****	430 000,00	448 146,00	332 394,65
226*	****	430 000,00	448 146,00	332 394,65
2299	5901	0,00	44 054,00	0,00
2299	6901	0,00	2 569 807,00	3,00
2299	****	0,00	2 613 861,00	3,00
229*	****	0,00	2 613 861,00	3,00
22**	****	77 277 165,00	99 118 049,00	88 046 740,29
2***	****	77 277 165,00	99 118 049,00	88 046 740,29
****	****	77 277 165,00	99 118 049,00	88 046 740,29
0000	8113	0,00	0,00	50 000,00
0000	8114	0,00	0,00	-3 087 400,00
0000	8115	0,00	-5 124 535,00	-6 779 668,22
0000	8117	0,00	0,00	37 622 892,84
0000	8118	0,00	0,00	-37 622 892,84
0000	****	0,00	-5 124 535,00	-6 779 668,22
000*	****	0,00	-5 124 535,00	-6 779 668,22
00**	****	0,00	-5 124 535,00	-6 779 668,22
0***	****	0,00	-5 124 535,00	-6 779 668,22
****	****	0,00	-5 124 535,00	-6 779 668,22



III. Rekapitulace příjmů a výdajů, financování a jejich konsolidace

Název třídy	Číslo řádku	Schválený rozpočet	Rozpočet po změnách	Výsledek od počátku roku
text	i	31	32	33
Příjmy celkem	3010	77 277 165,00	104 242 584,00	97 863 808,50
Třída 1 - Daňové příjmy	3011	15 900 000,00	15 900 000,00	16 248 923,36
Třída 2 - Nedaňové příjmy	3012	11 428 875,00	20 967 373,00	16 060 691,22
Třída 3 - Kapitálové příjmy	3013	0,00	0,00	0,00
Třída 4 - Přijaté transfery	3014	49 948 290,00	67 375 211,00	65 554 193,92
Konsolidace příjmů	3020	0,00	0,00	0,00
4133-Převody z vlast. rezerv.fondů (jiných než OSS)	3021	0,00	0,00	0,00
4134-Převody z rozpočt.úctů	3022	0,00	0,00	0,00
4135-Převody z rezervních fondů OSS	3023	0,00	0,00	0,00
4136-Převody z jiných fondů OSS	3024	0,00	0,00	0,00
4139-Ost.převody z vlast. fondů	3025	0,00	0,00	0,00
Příjmy celkem po konsolidaci	3050	77 277 165,00	104 242 584,00	97 863 808,50
Výdaje celkem	3060	77 277 165,00	99 118 049,00	88 046 740,29
Třída 5 - Běžné výdaje	3061	11 835 859,00	17 980 414,00	17 367 219,13
Třída 6 - Kapitálové výdaje	3062	65 441 306,00	81 137 635,00	70 679 521,16
Konsolidace výdajů	3070	0,00	0,00	0,00
5345-Převody vlast.rozpoč.úctů	3072	0,00	0,00	0,00
5346-Převody do fondů OSS	3073	0,00	0,00	0,00
5349-Ost. převody vlast.fondů	3074	0,00	0,00	0,00
6361-Inv. přev.do rezerv.fondů	3075	0,00	0,00	0,00
Výdaje celkem po konsolidaci	3090	77 277 165,00	99 118 049,00	88 046 740,29
Saldo příjmů a výdajů po konsolidaci	3100	0,00	5 124 535,00	9 817 068,21
Třída 8 - Financování	3200	0,00	-5 124 535,00	-9 817 068,21
Saldo příjmů a výdajů před konsolidací	3300	0,00	5 124 535,00	9 817 068,21



KohoŮtek

IV. Stavý a obraty na bankovních účtech

Název bankovního účtu	Číslo řádku	Počáteční stav k 1.1.	Stav ke konci vykazovaného období	Změna stavu bankovních účtů
text	ř	41	42	43
Rezervní fond	4001	0,00	0,00	0,00
Ostatní vkladové bankovní účty	4002	0,00	0,00	0,00
Vkladové účty celkem	4010	0,00	0,00	0,00
Bankovní účty k limitům OSS	4020	X	0,00	X
Příjmový účet	4030	X	0,00	0,00
Bankovní účty st.fondů celkem	4040	583 596,82	7 363 265,04	-6 779 668,22



V. Bankovní účty fondů organizačních složek státu

9 - Rekapitulace

Ukazatel	Číslo paragrafu	Číslo řádku/ položky	Výsledek od počátku roku
text	a	b	53
Počáteční zůstatek	0000	5010	0,00
Příjmy celkem	0000	5020	0,00
Výdaje celkem	0000	5040	0,00
Konečný zůstatek	0000	5060	0,00
Financování	0000	5070	0,00



VI. Vybrané záznamové položky

Název záznamové jednotky	Číslo ZP	Výsledek od počátku roku
- text	f	63
Převody uvnitř peněžního fondu	023	0,00

VII. Závazné ukazatele státního rozpočtu a další analytické údaje

Název ukazatele	Číslo řádku	Schválený rozpočet	Rozpočet po změnách	Výsledek od počátku roku	z toho		
					Mimo-rozpočtové prostředky	Převod neinvest. prost. do RF k 31.12	Převod invest. prost. do RF k 31.12
text	f	71	72	73	74	75	76
Specifické ukazatele - příjmy		0,00	0,00	0,00	0,00	0,00	0,00
Specifické ukazatele - výdaje		0,00	0,00	0,00	0,00	0,00	0,00
Průřezové ukazatele		0,00	0,00	0,00	0,00	0,00	0,00
Další závazné ukazatele		0,00	0,00	0,00	0,00	0,00	0,00
Další analytické údaje		0,00	0,00	0,00	0,00	0,00	0,00

VIII. Výdaje na financování programu

Číslo programu	Položka	Schválený rozpočet	Rozpočet po změnách	Výsledek od počátku roku
a	b	81,00	82,00	83,00

IX. Transfery a půjčky poskytnuté veřejným rozpočtům územní úrovně

Účelový znak	Číslo územního celku	Položka	Výsledek od počátku roku
a	b	c	93
91252	100	5321	224 242,83
91252	100	5323	0,00
91252	203	5321	10 402,00
91252	208	5321	6 863,00
91252	20A	5321	692,50
91252	20B	5321	74,00
91252	20C	5321	303,00
91252	310	5323	2 736,00
91252	311	5321	5 802,15
91252	315	5321	378,42
91252	420	5323	290 310,45
91252	421	5321	519,00
91252	426	5321	214,00
91252	427	5321	716,00
91252	510	5323	7 171,00
91252	511	5321	535,00
91252	512	5321	622,00
91252	513	5321	1 287,00
91252	520	5323	84 327,77
91252	521	5321	2 461,00
91252	522	5321	77,00
91252	524	5321	291,00
91252	525	5321	4 220,00
91252	530	5323	1 425,00
91252	531	5321	859,00
91252	634	5321	222,00
91252	641	5321	539,00
91252	643	5321	1 364,66
91252	645	5321	4 004,00
91252	646	5321	256,00
91252	712	5321	296,81
91252	715	5321	521,00
91252	723	5321	239,00
91252	802	5321	108,00



Účelový znak	Číslo územního celku	Položka	Výsledek od počátku roku
a	b	c	93
91252	804	5321	327,00
91628	100	6341	642 526,17
91628	100	6342	0,00
91628	200	6342	154 496,74
91628	200	6442	359 132,85
91628	203	6341	2 271,00
91628	204	6341	4 000,00
91628	208	6341	3 784,00
91628	209	6341	1 585,00
91628	310	6342	122 550,45
91628	311	6341	16 771,53
91628	313	6341	1 769,81
91628	314	6341	712,00
91628	315	6341	5 411,00
91628	316	6341	5 442,00
91628	323	6341	9 942,00
91628	326	6341	7 596,00
91628	411	6341	4 629,00
91628	412	6341	1 678,45
91628	420	6342	499 999,12
91628	421	6341	1 080,26
91628	422	6341	19 434,00
91628	423	6341	17 123,00
91628	424	6341	7 219,31
91628	425	6341	998,57
91628	426	6341	5 552,00
91628	510	6442	171 728,66
91628	511	6341	9 429,00
91628	513	6341	971,00
91628	514	6341	3 479,06
91628	520	6342	21 590,33
91628	520	6442	225 684,08
91628	521	6341	3 544,00
91628	522	6341	2 547,88
91628	523	6341	10 261,09
91628	524	6341	219,00
91628	525	6341	9 192,93
91628	531	6341	2 347,00
91628	532	6341	18 071,00
91628	533	6341	5 786,10
91628	534	6341	10 927,00
91628	630	6342	84 661,61
91628	630	6442	212 544,25
91628	632	6341	4 050,89
91628	633	6341	462,00
91628	635	6341	10 475,00
91628	641	6341	1 734,00
91628	643	6341	451,00
91628	644	6341	4 283,00
91628	645	6341	6 819,43
91628	646	6341	6 000,00
91628	647	6341	456,33
91628	710	6342	34 155,18
91628	710	6442	134 747,68
91628	711	6341	7 792,77
91628	712	6341	29 671,42
91628	713	6341	5 856,00
91628	714	6341	11 372,00



Účelový znak	Číslo územního celku	Položka	Výsledek od počátku roku
a	b	c	93
91628	715	6341	22 366,30
91628	721	6341	8 758,37
91628	722	6341	26 415,00
91628	723	6341	8 074,37
91628	724	6341	22 724,04
91628	800	6442	153 044,06
91628	802	6341	19 202,00
91628	803	6341	6 957,00
91628	804	6341	6 959,00
91628	805	6341	2 001,00
91628	806	6341	8 992,00

X. Stavy a obraty na bankovních účtech organizačních složek státu, státních právnických osob, které mají vztah ke státní pokladně a státních fondů uvedených v jiných bankách (mimo ČNB)

Název bankovního účtu	Kód bank. účtu	Kód druhu org.	Kód banky	Počáteční stav k 1. 1.	Stav ke konci vykazovaného období	Změna stavu bankovních účtů
text	a	b	c	101	102	103
Bežné účty státních fondů	01	02	0800	1 231 476,50	0,00	1 231 476,50
Bežné účty státních fondů	01	02	4300	560,28	600,03	-39,75

XI. Příjmy z rozpočtu EU a související příjmy v členění podle nástroje a zdroje financování

Paragraf	Položka	Nástroj	Zdroj	Schválený rozpočet	Rozpočet po změnách	Výsledek od počátku roku
a	b	c	d	1	2	3
0000	4116	34	1	0,00	76 670,00	75 608,23
0000	4116	34	7	395 000,00	533 017,00	434 294,69
0000	4216	34	1	0,00	5 203 330,00	4 958 300,69
0000	4216	34	7	25 303 290,00	21 317 162,00	19 840 957,97

Rekapitulace :

Nástroj	Zdroj	Schválený rozpočet	Rozpočet po změnách	Výsledek od počátku roku
c	d	1	2	3
34	1	0,00	5 280 000,00	5 033 908,92
34	7	25 698 290,00	21 850 179,00	20 275 252,66

XII. Výdaje spolufinancované z rozpočtu EU a související výdaje v členění podle nástroje a zdroje financování

Paragraf	Položka	Nástroj	Zdroj	Schválený rozpočet	Rozpočet po změnách	Výsledek od počátku roku
a	b	c	d	1	2	3
2211	6359	34	1	760 940,00	926 767,00	755 734,44
2211	6359	34	7	3 202 817,00	1 206 625,00	1 206 617,39
2212	5339	34	1	28 839,00	78 470,00	75 608,23
2212	5339	34	7	395 000,00	436 754,00	425 862,50
2212	6359	34	1	1 008 498,00	5 526 506,00	4 216 876,90
2212	6359	34	7	12 315 493,00	8 160 569,00	7 999 081,39
2231	6359	34	1	83 636,00	157 855,00	98 286,54
2231	6359	34	7	365 876,00	142 005,00	130 509,27
2241	6319	34	1	718 363,00	2 795 397,00	2 685 269,59
2241	6319	34	7	9 419 104,00	10 547 570,00	10 502 882,60
2269	5011	34	7	0,00	5 611,00	4 813,22
2269	5031	34	7	0,00	1 459,00	1 202,10
2269	5032	34	7	0,00	505,00	416,11
2269	5137	34	7	0,00	428,00	190,73
2269	5139	34	7	0,00	153,00	107,24


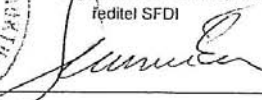


Paragraf	Položka	Nástroj	Zdroj	Schválený rozpočet	Rozpočet po změnách	Výsledek od počátku roku
a	b	c	d	1	2	3
2269	5151	34	7	0,00	4,00	3,81
2269	5152	34	7	0,00	32,00	31,89
2269	5154	34	7	0,00	26,00	25,64
2269	5162	34	7	0,00	143,00	141,57
2269	5164	34	7	0,00	133,00	132,09
2269	5166	34	7	0,00	711,00	711,00
2269	5167	34	7	0,00	671,00	85,69
2269	5168	34	7	0,00	100,00	99,02
2269	5169	34	7	0,00	859,00	349,32
2269	5171	34	7	0,00	59,00	24,47
2269	5176	34	7	0,00	10,00	2,02
2269	5342	34	7	0,00	112,00	96,27
2269	6111	34	7	0,00	394,00	343,91
2269	6122	34	7	0,00	1 122,00	1 105,00
2269	6123	34	7	0,00	468,00	418,41

Rekapitulace :					
Nástroj	Zdroj	Schválený rozpočet	Rozpočet po změnách	Výsledek od počátku roku	
c	d	1	2	3	
34	1	2 600 276,00	9 484 995,00	7 831 775,71	
34	7	25 698 290,00	20 506 523,00	20 275 252,66	

XV. Přehled o převodech prostředků státního rozpočtu do rezervního fondu OSS a jejich použití

Členění peněžních prostředků RF podle zákona č. 218/2000 Sb., ve znění pozdějších předpisů	Číslo řádku	Počáteční stav RF k 1.1.	Příjmy RF v hodnoceném roce	Zapojeno do příjmů v hodnoceném roce	Použito v hodnoceném roce	Převod nečerpaných prostředků do RF v hodnoceném roce	Zůstatek prostředků RF
	ř	151	152	153	154	155	156

Odesláno dne	Razítko	Podpis vedoucího účetní jednotky:	Za údaje odpovídá:
Došlo dne		Ing. Slamečka Gustáv, MBA ředitel SFDI 	o rozpočtu: Ing. Vejnar Jiří o skutečnosti: Ing. Krauter Jaroslav Telefon: 266 097 234



Ministerstvo financí
vyhláška 505/2002

s účinností pro
organizační složky státu,
státní fondy,
územní samosprávné celky
a příspěvkové organizace

Vykazující jednotka doručí výkaz
podle pokynu MF

**ROZVAHA organizačních složek státu,
územních samosprávných celků
a příspěvkových organizací**
(v tis. Kč na dvě desetinná místa)

sestavena k 31.12.2008

Název nadřízeného orgánu

Státní fond dopravní infrastrukt.

Název a sídlo účetní jednotky

SFDI
Sokolovská 278
190 00 Praha 9

IČO
70856508

A K T I V A

a		Č.f.	Stav k 1.1.	Stav k 31.12.
		b	1	2
A.	Stálá aktiva	í. 09 + 15 + 26 + 33 + 41+206 (001)	147 218,84	195 809,34
1.	Dlouhodobý nehmotný majetek			
	- Nehmotné výsledky výzkumu a vývoje	(012) (002)	0,00	0,00
	- Software	(013) (003)	1 099,92	1 423,00
	- Ocenitelná práva	(014) (004)	0,00	0,00
	- Drobný dlouhodobý nehmotný majetek	(018) (005)	1 096,61	1 147,39
	- Ostatní dlouhodobý nehmotný majetek	(019) (006)	0,00	0,00
	- Nedokončený dlouhodobý nehmotný majetek	(041) (007)	0,00	0,00
	- Poskytnuté zálohy na dlouhodobý nehmotný majetek	(051) (008)	0,00	0,00
	Dlouhodobý nehmotný majetek celkem í. 02 až 08	(009)	2 196,53	2 570,39
2.	Oprávky k dlouhodoběnehmotnému majetku			
	- Oprávky k nehmotným výsledkům výzkumu a vývoje	(072) (010)	0,00	0,00
	- Oprávky k softwaru	(073) (011)	0,00	0,00
	- Oprávky k ocenitelným právům	(074) (012)	0,00	0,00
	- Oprávky k drobnému dlouhodobému nehmotnému majetku	(078) (013)	0,00	0,00
	- Oprávky k ostatnímu dlouhodobému nehmotnému majetku	(079) (014)	0,00	0,00
	Oprávky k dlouhodobému nehmotnému majetku celkem í. 10 až 14	(015)	0,00	0,00
3.	Dlouhodobý hmotný majetek			
	- Pozemky	(031) (016)	2 608,65	2 608,65
	- Umělecká díla	(032) (017)	4,20	4,20
	- Stavby	(021) (018)	119 205,44	164 294,32
	- Samostatné movité věci a soubory movitých věcí	(022) (019)	18 882,95	20 861,47
	- Pěstitelské celky trvalých porostů	(025) (020)	0,00	0,00
	- Základní stádo a tažná zvířata	(026) (021)	0,00	0,00
	- Drobný dlouhodobý hmotný majetek	(028) (022)	4 321,07	5 422,41
	- Ostatní dlouhodobý hmotný majetek	(029) (023)	0,00	0,00
	- Nedokončený dlouhodobý hmotný majetek	(042) (024)	0,00	47,90
	- Poskytnuté zálohy na dlouhodobý hmotný majetek	(052) (025)	0,00	0,00
	Dlouhodobý hmotný majetek celkem í. 16 až 25	(026)	145 022,31	193 238,95
4.	Oprávky k dlouhodobému hmotnému majetku			
	- Oprávky ke stavbám	(081) (027)	0,00	0,00
	- Oprávky k samostatným movitým věcem a souborům movitých věcí	(082) (028)	0,00	0,00
	- Oprávky k pěstitelským celkům trvalých porostů	(085) (029)	0,00	0,00
	- Oprávky k základnímu stádu a tažným zvířatům	(086) (030)	0,00	0,00
	- Oprávky k drobnému dlouhodobému hmotnému majetku	(088) (031)	0,00	0,00
	- Oprávky k ostatnímu dlouhodobému hmotnému majetku	(089) (032)	0,00	0,00
	Oprávky k dlouhodobému hmotnému majetku celkem í. 27 až 32	(033)	0,00	0,00
5.	Dlouhodobý finanční majetek			
	- Majetkové účasti v osobách s rozhodujícím vlivem	(061) (034)	0,00	0,00
	- Majetková účast v osobách s podstatným vlivem	(062) (035)	0,00	0,00
	- Dlužné cenné papíry držené do splatnosti	(063) (036)	0,00	0,00
	- Půjčky osobám ve skupině	(066) (037)	0,00	0,00
	- Ostatní dlouhodobé půjčky	(067) (038)	0,00	0,00
	- Ostatní dlouhodobý finanční majetek	(069) (039)	0,00	0,00
	- Pořizovaný dlouhodobý finanční majetek	(043) (040)	0,00	0,00
	Dlouhodobý finanční majetek celkem í. 34 až 40	(041)	0,00	0,00
6.	Majetek převzatý k privatizaci			
	- Majetek převzatý k privatizaci	(064) (204)	0,00	0,00
	- Majetek převzatý k privatizaci v pronájmu	(065) (205)	0,00	0,00
	Majetek převzatý k privatizaci celkem	(206)	0,00	0,00



a		Č.ř.	Stav k 1.1.	Stav k 31.12.
		b	1	2
B.	Oběžná aktiva	ř. 51 + 75 + 89 + 119 + 124 (042)	22 307 312,08	12 279 796,46
1.	Zásoby			
	- Materiál na skladě	(112) (043)	0,00	0,00
	- Pořízení materiálu a Materiál na cestě	(111 nebo 119) (044)	0,00	0,00
	- Nedokončená výroba	(121) (045)	0,00	0,00
	- Polotovary vlastní výroby	(122) (046)	0,00	0,00
	- Výrobky	(123) (047)	0,00	0,00
	- Zvířata	(124) (048)	0,00	0,00
	- Zboží na skladě	(132) (049)	36 871,71	35 396,18
	- Pořízení zboží a Zboží na cestě	(131 nebo 139) (050)	0,00	0,00
	Zásoby celkem ř. 43 až 50	(051)	36 871,71	35 396,18
2.	Pohledávky			
	- Odběratelé	(311) (052)	121,41	0,00
	- Směnky k inkasu	(312) (053)	0,00	0,00
	- Pohledávky za eskontované cenné papíry	(313) (054)	0,00	0,00
	- Poskytnuté provozní zálohy	(314) (055)	189,51	406,20
	- Pohledávky za rozpočtové příjmy	(315) (056)	15 995 032,34	0,00
	- Ostatní pohledávky	(316) (057)	4 459 314,67	4 879 756,48
	- Pohledávky zaniklé ČKA	(317) (214)	0,00	0,00
	- Pohledávky z výběru daní a cel	(318) (215)	0,00	0,00
	Součet ř. 52 až 57, 214 a 215	(058)	20 454 657,93	4 880 162,68
	- Pohledávky za účastníky sdružení	(358) (059)	0,00	0,00
	- Sociální zabezpečení a zdravotní pojištění	(336) (060)	0,00	0,00
	- Daň z příjmu	(341) (061)	0,00	0,00
	- Ostatní přímé daně	(342) (062)	0,00	0,00
	- Daň z přidané hodnoty	(343) (063)	0,00	0,00
	- Ostatní daně a poplatky	(345) (064)	0,00	0,00
	- Pohledávky z pevných termínových operací a opcí	(373) (065)	0,00	0,00
	Součet za ř. 61 až 64	(066)	0,00	0,00
	- Pohledávky v zahraničí	(371) (207)	0,00	0,00
	- Pohledávky tuzemské	(372) (208)	0,00	0,00
	Součet položek 207 a 208	(209)	0,00	0,00
	- Nároky na dotace a ostatní zúčtování s rozpočtem územně samospr. celků	(346) (067)	0,00	0,00
	- Nároky na dotace a ostatní zúčtování se státním rozpočtem	(348) (068)	0,00	0,00
	Součet ř. 67 až 68	(069)	0,00	0,00
	- Pohledávky za zaměstnanci	(335) (070)	0,00	0,00
	- Pohledávky z vydaných dluhopisů	(375) (071)	0,00	0,00
	- Jiné pohledávky	(378) (072)	0,00	0,00
	- Opravná položka k pohledávkám	(391) (073)	0,00	0,00
	Součet ř. 70 až 73	(074)	0,00	0,00
	Pohledávky celkem součet ř. 58 + 59 + 60 + 65 + 66 + 209 + 69 + 74	(075)	20 454 657,93	4 880 162,68
3.	Finanční majetek			
	- Pokladna	(261) (076)	0,00	0,00
	- Peníze na cestě	(+/-)(262) (077)	0,00	0,00
	- Ceniny	(263) (078)	0,00	0,00
	Součet ř. 76 až 78	(079)	0,00	0,00
	- Běžný účet	(241) (080)	0,00	0,00
	- Běžný účet FKSP	(243) (081)	148,84	372,53
	- Ostatní běžné účty	(245) (082)	1 232 036,78	600,03
	- Vklady v zahraniční měně v tuzemských bankách	(246) (210)	0,00	0,00
	- Účty spravovaných prostředků	(247) (216)	0,00	0,00
	- Souhrnné účty	(248) (217)	0,00	0,00
	- Účty pro sdílení daní, cel a dělené správy	(249) (218)	0,00	0,00
	Součet ř. 80 až 82, 210, 216, 217 a 218	(083)	1 232 185,62	972,56
	- Majetkové cenné papíry k obchodování	(251) (084)	0,00	0,00
	- Dlužné cenné papíry k obchodování	(253) (085)	0,00	0,00
	- Ostatní cenné papíry	(256) (086)	0,00	0,00
	- Pořízení krátkodobého finančního majetku	(259) (087)	0,00	0,00
	Součet ř. 84 až 87	(088)	0,00	0,00
	Finanční majetek ř. 79 + 83 + 88	(089)	1 232 185,62	972,56



a	Č.ř.	Stav k 1.1.	Stav k 31.12.
	b	1	2
4. Účty rozpočtového hospodaření a další účty mající vztah k rozpočtovému hospodaření a účty mimorozpočtových prostředků			
- Základní běžný účet	(231) (090)	0,00	0,00
- Vkladový výdajový účet	(232) (091)	X	0,00
- Příjmový účet	(235) (092)	X	0,00
- Běžné účty peněžních fondů	(236) (093)	0,00	0,00
- Běžné účty státních fondů	(224) (094)	583 596,82	7 363 265,04
- Běžné účty finančních fondů	(225) (095)	0,00	0,00
Součet ř. 90 až 95	(096)	583 596,82	7 363 265,04
- Poskytnuté dotace organizačním složkám státu	(202) (097)	X	0,00
- Poskytnuté dotace vkladovému výdajovému účtu	(212) (098)	X	0,00
- Poskytnuté příspěvky a dotace příspěvkovým organizacím	(203) (099)	X	0,00
- Poskytnuté dotace ostatním subjektům	(204) (100)	X	0,00
- Poskytnuté příspěvky a dotace příspěvkovým organizacím	(213) (101)	X	0,00
- Poskytnuté dotace ostatním subjektům	(214) (102)	X	0,00
Součet ř. 97 až 102	(103)	0,00	0,00
- Poskytnuté návratné finanční výpomoci mezi rozpočty	(271) (104)	0,00	0,00
- Poskytnuté přechodné výpomoci příspěvkovým organizacím	(273) (105)	0,00	0,00
- Poskytnuté přechodné výpomoci podnikatelským subjektům	(274) (106)	0,00	0,00
- Poskytnuté přechodné výpomoci ostatním organizacím	(275) (107)	0,00	0,00
- Poskytnuté přechodné výpomoci fyzickým osobám	(277) (108)	0,00	0,00
Součet ř. 104 až 108	(109)	0,00	0,00
- Limity výdajů	(221) (110)	X	0,00
- Zúčtování výdajů územních samosprávných celků	(218) (111)	X	0,00
- Materiální náklady	(410) (112)	X	0,00
- Služby a náklady nevýrobní povahy	(420) (113)	X	0,00
- Cestovné a ostatní výplaty fyzickým osobám	(430) (114)	X	0,00
- Mzdové a ostatní osobní náklady	(440) (115)	X	0,00
- Dávky sociálního zabezpečení	(450) (116)	X	0,00
- Manka a škody	(460) (117)	X	0,00
- Úroky	(471) (219)	X	0,00
- Penále a poplatky	(472) (220)	X	0,00
- Kursové ztráty	(473) (221)	X	0,00
- Finanční náklady	(474) (222)	X	0,00
Součet ř. 112 až 117 a 219 až 222	(118)	X	0,00
Prostředky rozpočtového hospodaření celkem ř. 96 + 103 + 109 + 110 + 111 + 118	(119)	583 596,82	7 363 265,04
5. Přechodné účty aktivní			
- Náklady příštích období	(381) (120)	0,00	0,00
- Příjmy příštích období	(385) (121)	0,00	0,00
- Kurzové rozdíly aktivní	(386) (122)	0,00	0,00
- Dohadné účty aktivní	(388) (123)	0,00	0,00
Přechodné účty aktivní celkem ř. 120 až 123	(124)	0,00	0,00
AKTIVA CELKEM	ř. 01 + 42 (125)	22 454 530,92	12 475 605,80



PASIVA

a		Č.f.	Stav k 1.1.	Stav k 31.12.
		b	3	4
C.	Vlastní zdroje krytí stálých a oběžných aktiv ř. 130+131+213+138+141+151+158	(126)	18 182 925,20	12 472 431,49
1.	Majetkové fondy a zvláštní fondy			
	-Fond dlouhodobého majetku (901) (127)		147 218,85	195 809,33
	-Fond oběžných aktiv (902) (128)		36 871,71	35 396,18
	-Fond hospodářské činnosti (903) (129)		0,00	0,00
	-Oceňovací rozdíly z přecenění majetku a závazků (+/-909) (130)		0,00	0,00
	Majetkové fondy celkem ř. 127 až 129	(131)	184 090,56	231 205,51
	- Fond privatizace (904) (211)		0,00	0,00
	- Ostatní fondy (905) (212)		0,00	0,00
	Součet položek 211 a 212	(213)	0,00	0,00
2.	Finanční a peněžní fondy			
	-Fond odměn (911) (132)		0,00	0,00
	-Fond kulturních a sociálních potřeb (912) (133)		148,84	372,53
	-Fond rezervní (914) (134)		0,00	0,00
	-Fond reprodukce majetku (916) (135)		0,00	0,00
	-Peněžní fondy (917) (136)		0,00	0,00
	-Jiné finanční fondy (918) (137)		0,00	0,00
	Finanční a peněžní fondy celkem ř. 132 až 137	(138)	148,84	372,53
3.	Zvláštní fondy organizačních složek státu			
	-Státní fondy (921) (139)		17 998 685,80	12 240 853,45
	-Ostatní zvláštní fondy (922) (140)		0,00	0,00
	-Fondy EU (924) (203)		0,00	0,00
	Zvláštní fondy organizačních složek státu celkem ř. 139,140 a 203	(141)	17 998 685,80	12 240 853,45
4.	Zdroje krytí prostředků rozpočtového hospodaření			
	-Financování výdajů organizačních složek státu (201) (142)		X	0,00
	-Financování výdajů územních samosprávných celků (211) (143)		X	0,00
	-Bankovní účty k limitům organizačních složek státu (223) (144)		X	0,00
	-Vyúčtování rozpočtových příjmů z běžné činnosti org.složek státu (205) (145)		X	0,00
	-Vyúčtování rozpoč. příjmů z běžné činnosti územ. samospr. celků (215) (146)		X	0,00
	-Vyúčtování rozpočtových příjmů z finančního majetku OSS (206) (147)		X	0,00
	-Vyúčtování rozpočtových příjmů z finančního majetku ÚSC (216) (148)		X	0,00
	-Zúčtování příjmů územních samosprávných celků (217) (149)		X	0,00
	-Přijaté návratné finanční výpomoci mezi rozpočty (272) (150)		0,00	0,00
	Zdroje krytí prostředků rozpočtového hospodaření celkem ř. 142 až 150	(151)	0,00	0,00
5.	Výsledek hospodaření			
	a) z hospodářské činnosti územních samosprávných celků a činnosti příspěvkových organizací a činnosti příspěvkových organizací			
	-Výsledek hospodaření běžného účetního období (+/-)(963) (152)		X	0,00
	-Nerozdělený zisk, neuhrazená ztráta minulých let (+/-)(932) (153)		0,00	0,00
	-Výsledek hospodaření ve schvalovacím řízení (+/-)(931) (154)		0,00	X
	b) Převod zúčtování příjmů a výdajů z minulých let (+/-)(933) (155)		0,00	0,00
	c) Saldo výdajů a nákladů (+/-)(964) (156)		0,00	0,00
	c) Saldo příjmů a výnosů (+/-)(965) (157)		0,00	0,00
	Součet ř. 152 až 157	(158)	0,00	0,00
D.	Cizí zdroje ř. 160 + 166 + 189 + 196	(159)	4 271 605,71	3 174,30
1.	Rezervy			
	-Rezervy zákonné (941) (160)		0,00	0,00
2.	Dlouhodobé závazky			
	-Vydané dluhopisy (953) (161)		0,00	0,00
	-Závazky z pronájmů (954) (162)		0,00	0,00
	-Dlouhodobé přijaté zálohy (955) (163)		0,00	0,00
	-Dlouhodobé směnky k úhradě (958) (164)		0,00	0,00
	-Ostatní dlouhodobé závazky (959) (165)		0,00	0,00
	Dlouhodobé závazky celkem ř. 161 až 165	(166)	0,00	0,00



a	Č.ř.	Slav k 1.1.	Slav k 31.12.
	b	3	4
3. Krátkodobé závazky			
-Dodavatelé (321)	(167)	0,00	0,00
-Směnky k úhradě (322)	(168)	0,00	0,00
-Přijaté zálohy (324)	(169)	0,00	0,00
-Ostatní závazky (325)	(170)	0,00	0,00
- Závazky zaniklé ČKA (326)	(223)	0,00	0,00
- Přijaté zálohy daní (327)	(224)	0,00	0,00
- Závazky z výběru daní a cel (328)	(225)	0,00	0,00
- Závazky ze sdílených daní a cel (329)	(226)	0,00	0,00
-Závazky z pevných termínových operací a opcí (373)	(171)	0,00	0,00
Součet ř. 167 až 171 a 223 až 226	(172)	0,00	0,00
-Závazky z upsaných nesplacených cenných papírů a podílů (367)	(173)	0,00	0,00
-Závazky k účastníkům sdružení (368)	(174)	0,00	0,00
Součet ř. 173 až 174	(175)	0,00	0,00
-Zaměstnanci (331)	(176)	1 191,14	1 516,80
-Ostatní závazky vůči zaměstnancům (333)	(177)	0,00	0,00
Součet ř. 176 až 177	(178)	1 191,14	1 516,80
-Závazky ze sociálního zabezpečení a zdravotního pojištění (336)	(179)	707,28	783,18
-Daň z příjmů (341)	(180)	0,00	0,00
-Ostatní přímé daně (342)	(181)	270,51	274,29
-Daň z přidané hodnoty (343)	(182)	0,00	0,00
-Ostatní daně a poplatky (345)	(183)	0,00	0,00
Součet ř. 180 až 183	(184)	270,51	274,29
-Vypořádání přeplatků dotací a ostatních závazků se státním rozpočtem (347)	(185)	0,00	0,00
-Vypořádání přeplatků dotací a ostatních závazků s rozpočtem územních samosprávných celků (349)	(186)	0,00	0,00
Součet ř. 185 až 186	(187)	0,00	0,00
-Jiné závazky (379)	(188)	1 232 036,78	600,03
Krátkodobé závazky celkem ř. 172 + 175 + 178 + 179 + 184 + 187 + 188	(189)	1 234 205,71	3 174,30
4. Bankovní úvěry a půjčky			
-Dlouhodobé bankovní úvěry (951)	(190)	0,00	0,00
-Krátkodobé bankovní úvěry (281)	(191)	3 037 400,00	0,00
-Eskontované krátkodobé dluhopisy (směnky) (282)	(192)	0,00	0,00
-Vydané krátkodobé dluhopisy (283)	(193)	0,00	0,00
-Ostatní krátkodobé závazky (finanční výpomoci) (289)	(194)	0,00	0,00
Součet ř. 193 až 194	(195)	0,00	0,00
Bankovní úvěry a půjčky celkem ř. 190 + 191 + 192 + 195	(196)	3 037 400,00	0,00
5. Přechnodné účty pasivní			
-Výdaje příštích období (383)	(197)	0,00	0,00
-Výnosy příštích období (384)	(198)	0,00	0,00
-Kurzové rozdíly pasivní (387)	(199)	0,00	0,00
-Dohadné účty pasivní (389)	(200)	0,00	0,00
Přechnodné účty pasivní ř. 197 až 200	(201)	0,00	0,00
PASIVA CELKEM	ř. 126 + 159 (202)	22 454 530,91	12 475 605,79



Odesláno dne:	Razítko:	Podpis vedoucího účetní jednotky: Ing. Slamečka Gustáv, MBA ředitel SFDI <i>[Signature]</i>	Za údaje odpovídá: Ing. Krauter Jaroslav Telefon: 266 097 234	Okamžik sestavení:
---------------	----------	--	--	--------------------

Ministerstvo financí
vyhláška 505/2002

s účinností pro
organizační složky státu,
státní fondy,
územní samosprávné celky
a příspěvkové organizace

Vykazující jednotka doručí výkaz
podle pokynu MF

**PŘÍLOHA organizačních složek
územních samosprávných celků
a příspěvkových organizací**
(v tis. Kč na dvě desetinná místa)

sestavena k 31.12.2008

ICO
70856508

Název nadřízeného orgánu
Státní fond dopravní infrastrukt.

Název a sídlo účetní jednotky
SFDI
Sokolovská 278
190 00 Praha 9



Název údaje	Číslo řádku	Stav k 1.1.	Stav k 31.12.
		1	2
Dotace celkem na dlouhodobý majetek ze státního rozpočtu (z AÚ k účtu 346)	1	X	0,00
z toho: systémové dotace na dlouhodobý majetek	2	X	0,00
z toho na: výzkum a vývoj	3	X	0,00
vzdělávání pracovníků	4	X	0,00
informatiku	5	X	0,00
individuální dotace na jmenovité akce	6	X	0,00
Přijaté prostředky ze zahraničí na dlouhodobý majetek (z AÚ k účtu 916)	7	X	0,00
Přijaté dotace celkem na dlouhodobý majetek z rozpočtu ÚSC (z AÚ k účtu 348)	8	X	0,00
Přijaté příspěvky a dotace na provoz ze státního rozpočtu (z účtu 691)	9	X	0,00
z toho: přijaté příspěvky na provoz od zřizovatele (z účtu 691)	10	X	0,00
z toho na: výzkum a vývoj	11	X	0,00
vzdělávání pracovníků	12	X	0,00
informatiku	13	X	0,00
přijaté dotace na neinvestiční náklady související s financováním programů evidovaných v ISPROFIN od zřizovatele (z AÚ k účtu 691)	14	X	0,00
Přijaté prostředky na výzkum a vývoj od poskytovatelů jiných než od zřizovatele (z AÚ k účtu 691)	15	X	0,00
Přijaté prostředky na výzkum a vývoj z rozpočtu ÚSC (z AÚ k účtu 691)	16	X	0,00
Přijaté prostředky na výzkum a vývoj od příjemců ucel. podpory (z AÚ k účtu 691)	17	X	0,00
Přijaté prostředky na provoz ze zahraničí (z AÚ k účtu 691)	18	X	0,00
Přijaté příspěvky a dotace celkem na provoz z rozpočtu ÚSC (z AÚ k účtu 691)	19	X	0,00
Přijaté příspěvky a dotace celkem na provoz z rozpočtu SF (z AÚ k účtu 691)	50	X	0,00
Přijaté dotace celkem na dlouhodobý majetek z rozpočtu státních fondů	51	X	0,00
Poskytnuté návrat.finanč.výpomoci mezi rozpočty - krajskému úřadu (účet 271)	20	0,00	0,00
Poskytnuté návrat.finanč.výpomoci mezi rozpočty - obci (účet 271)	21	0,00	0,00
Přijaté návrat.finanč.výpomoci mezi rozpočty - ze státního rozpočtu (účet 272)	22	0,00	0,00
Přijaté návrat.finanč.výpomoci mezi rozpočty - od krajského úřadu (účet 272)	23	0,00	0,00
Přijaté návrat.finanč.výpomoci mezi rozpočty - od obce (účet 272)	24	0,00	0,00
Přijaté návrat.finanč.výpomoci mezi rozpočty - od státních fondů (účet 272)	25	0,00	0,00
Přijaté návrat.finanč.výpomoci mezi rozpočty - od ost.veřej.rozp. (účet 272)	26	0,00	0,00
Poskytnuté přechodné výpomoci příspěvkovým organizacím - OSS (účet 273)	27	0,00	0,00
Poskytnuté přechodné výpomoci příspěvkovým organizacím - kraj.úř. (účet 273)	28	0,00	0,00
Poskytnuté přechodné výpomoci příspěvkovým organizacím - obci (účet 273)	29	0,00	0,00

Stránka 1



Název údaje			Číslo řádku	Stav k 1.1.		Stav k 31.12.	
				1	2	2	2
Krátkodobé bankovní úvěry	(účet 281)	tuzemské	30	0,00	0,00	0,00	0,00
		zahraniční	31	0,00	0,00	0,00	0,00
Vydané krátkodobé dluhopisy	(účet 283)	v tuzemsku	32	0,00	0,00	0,00	0,00
		v zahraničí	33	0,00	0,00	0,00	0,00
Ostatní krátkodobé závazky (finanční výpomoci)	(účet 289)	tuzemské	34	0,00	0,00	0,00	0,00
		zahraniční	35	0,00	0,00	0,00	0,00
Směnky k úhradě	(účet 322)	tuzemské	36	0,00	0,00	0,00	0,00
		zahraniční	37	0,00	0,00	0,00	0,00
Dlouhodobé bankovní úvěry	(účet 951)	tuzemské	38	0,00	0,00	0,00	0,00
		zahraniční	39	0,00	0,00	0,00	0,00
Vydané dluhopisy	(účet 953)	tuzemské	40	0,00	0,00	0,00	0,00
		zahraniční	41	0,00	0,00	0,00	0,00
Dlouhodobé směnky k úhradě	(účet 958)	tuzemské	42	0,00	0,00	0,00	0,00
		zahraniční	43	0,00	0,00	0,00	0,00
Ostatní dlouhodobé závazky	(účet 959)	tuzemské	44	0,00	0,00	0,00	0,00
		zahraniční	45	0,00	0,00	0,00	0,00
Nakoupené dluhopisy a směnky k inkasu celkem		(z účtů 063,253 a 312)	46	0,00	0,00	0,00	0,00
z toho: krátkodobé dluhopisy a směnky ÚSC		(z účtů 253 a 312)	47	0,00	0,00	0,00	0,00
komunální dluhopisy ÚSC		(z účtu 063)	48	0,00	0,00	0,00	0,00
ostatní dluhopisy a směnky veřejných rozpočtů		(z účtů 063,253,312)	49	0,00	0,00	0,00	0,00
Splatné závazky pojistného na soc.zabezp.a přisp.na stát.pol.zaměstnanosti			52	500,99		549,85	
Splatné závazky veřejného zdravotního pojištění			53	200,91		233,33	
Evidované daňové nedoplatky u místně příslušných finančních orgánů			54	270,51		274,29	

OSS vykazují stavy údajů položek č. 20, 21, 27 přílohy účetní závěrky. Ministerstva jako OSS vykazují též stavy údajů položky č. 46 až 49 přílohy účetní závěrky. ÚSC vykazují stavy údajů položek č. 20 až 49 přílohy účetní závěrky. Příspěvkové org. vykazují údaje položek č. 1 až 19, 30 a 31, 34 a 35, 38 a 39 přílohy účetní závěrky. Stav položky č. 50 vykazují příspěvkové org. Stav položek č. 51 až 54 vykazují ÚSC, příspěvkové org., státní fondy a OSS.

Odesláno dne:	Razítko:	Podpis vedoucího účetní jednotky:	Za údaje odpovídá:	Okamžik sestavení:
		Ing. Slamečka Gustáv, MBA ředitel SFDI 	Ing. Krauter Jaroslav Telefon: 266 097 234	

Stránka 2



Státní fond dopravní infrastruktury
Sokolovská 278
190 00 Praha 9

IČO: 70856508

Příloha k roční účetní závěrce sestavené k 31.12.2008

Obecné údaje

1. Státní fond dopravní infrastruktury (dále jen „SFDI“) byl zřízen zákonem č. 104/2000 Sb., dnem 1.7.2000 jako právnická osoba podřízená Ministerstvu dopravy.

Hlavní činností SFDI je využití svých příjmů ve prospěch rozvoje, výstavby, údržby a modernizace silnic a dálnic, železničních dopravních cest a vnitrozemských vodních cest. SFDI uzavírá s příjemci finančních prostředků smlouvy podle obchodního zákoníku.

Orgány SFDI tvoří Výbor SFDI a Dozorčí rada SFDI a ředitel SFDI.

Členové Výboru jsou:

Ing. Aleš Řebíček, ministr dopravy (předseda)
Ing. Emanuel Šíp, (místopředseda)
Ing. Jan Bürgermeister
Ing. Jiří Kubínek
Ing. Miroslav Váňa
Ing. Josef Kubovský
Ladislav Šustr
Ing. Kateřina Malechová
Martin Robeš

Členové Dozorčí rady jsou:

Ing. Karel Sehoř (předseda)
Ing. Pavel Hojda (místopředseda)
Věra Jakubková
Ing. Milan Šimonovský

Vedení SFDI:

Ing. Gustáv Slamečka, MBA (ředitel)
Ing. Jaroslav Krauter (náměstek pro správu finančních zdrojů)
Ing. Jiří Novák (náměstek pro realizaci zdrojů)

2. Obchodní společnosti, v nichž má účetní jednotka větší než 20% podíl na základním jmění

nemá

3. Průměrný počet zaměstnanců: 51
z toho řídících pracovníků 3
Osobní výdaje na zaměstnance

28 622 tis Kč



Odměny členů statutárních a dozorčích orgánů 1 417 tis Kč

4. Půjčky, úvěry, záruky nemá

Informace o použitých účetních metodách, obecných účetních zásadách a způsobech oceňování

1. Fond hospodaří ve dvou účetně oddělených okruzích:
a) náklady na vlastní činnost Fondu
b) financování jednotlivých akcí schválených v rozpočtu

K těmto účelům byly zřízeny u ČNB samostatné bankovní účty.

2. Způsoby ocenění majetku jsou v souladu se zákonem v účetnictví č. 563/1991 Sb.

Doplňující informace k rozvaze a výkazu o plnění příjmů a výdajů SFDI

Ve výkazech jsou zahrnuty pouze výdaje profinancované od 1.1.2008 do 31.12.2008

3. Hmotný a nehmotný majetek

3.1.

a) Software	1 423 tis. Kč
b) Drobný a dlouhodobý nehmotný majetek	1 147 tis. Kč
c) Stavby	164 294 tis. Kč
d) Samostatné movité věci a soubory	20 861 tis. Kč
e) Drobný dlouhodobý hmotný majetek	5 422 tis. Kč
f) Pozemky	2 609 tis. Kč
g) Umělecká díla a předměty	4 tis. Kč

3.2. Zboží na skladě emise DK r. 2008	6 692 tis. Kč
emise DK r. 2009	28 704 tis. Kč

3.3.

a) Majetek pořízený formou leasingu	nemá
b) Majetek zatížený zástavním právem	nemá
c) Majetek, jehož tržní ocenění je vyšší	nemá



d) Cenné papíry	nemá
3.4. Pohledávky za rozpočtové příjmy	nemá
3.5. Ostatní pohledávky	4 879 756 tis. Kč
3.6. Pohledávky – odběratelé	nemá
3.7. Poskytnuté provozní zálohy	406 tis. Kč
3.8. Závazky – ČS	nemá
V účetnictví se nevykazují závazky za příjemci dotací z titulu neprofinancování.	
3.9. Rezervy	nemá
3.10. Výnosy z účtů – úroky	518 689 tis. Kč
3.11. Výdaje na výzkum a vývoj	nemá
4. Dotace celkem na dlouhodobý majetek ze státního rozpočtu	nemá
5. Přijaté prostředky ze zahraničí na dlouhodobý majetek	nemá
6. Přijaté prostředky na výzkum a vývoj	nemá
7. Přijaté prostředky ze zahraničí	nemá
8. Poskytnuté návratné finanční výpomoci	nemá
9. Přijaté návratné finanční výpomoci	nemá
10. Bankovní úvěry tuzemské	nemá
11. Bankovní úvěry ze zahraničí	nemá
12. Emitované dluhopisy v tuzemsku	nemá
13. Emitované dluhopisy v zahraničí	nemá
14. Směnky k úhradě tuzemské	nemá
15. Směnky k úhradě zahraniční	nemá
16. Ostatní závazky tuzemské	nemá
17. Ostatní závazky v zahraničí	nemá



18. Nakoupené dluhopisy a směnky k inkasu celkem

nemá

V Praze dne 22. ledna 2009


.....
razitko a podpis



KohoŮtek

BK AUDIT spol. s r.o.

ZPRÁVA AUDITORA

o ověření účetní závěrky sestavené k 31.12.2008

Státní fond dopravní
infrastruktury
Sokolovská 278
190 00 Praha 9
IČO: 70 85 65 08

Ověřovaná účetní jednotka:

Státní fond dopravní infrastruktury
Sokolovská 278
190 00 Praha 9
IČO: 70 85 65 08
(dále pouze "Fond")

Účel zřízení Fondu:

Státní fond dopravní infrastruktury byl zřízen zákonem č. 104/2000 Sb., o Státním fondu dopravní infrastruktury a o změně zákona č. 171/19691 Sb. Fond je právnickou osobou podřízenou Ministerstvu dopravy ČR. Fond používá svých příjmů ve prospěch rozvoje, výstavby, údržby a modernizace silnic a dálnic, železničních dopravních cest a vnitrozemských vodních cest v rozsahu stanoveném zák.č. 104/2000 Sb. a Statutem fondu.

V čele Fondu stojí ředitel, který je statutárním orgánem Fondu. Nejvyšším orgánem Fondu je výbor Fondu, kontrolním orgánem Fondu je dozorčí rada Fondu.

Auditorská společnost:

BK AUDIT spol. s r.o.

Michelská 60, 140 00 Praha 4

Číslo osvědčení KA ČR: 179

IČO: 64 57 33 54

Zapsaná u Městského soudu v Praze, oddíl C, vložka 41636

Odpovědný auditor:

RNDr. Bohuslav Kohoutek, auditor č. osvědčení KA ČR 503

Příjemce zprávy:

Výbor Státního fondu dopravní infrastruktury a statutární orgán Státního fondu dopravní infrastruktury.

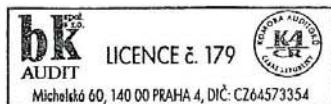
Zpráva nezávislého auditora pro příjemce

Ověřili jsme přiloženou účetní závěrku k 31.12.2008 Státního fondu dopravní infrastruktury (dále pouze "Fond"), Sokolovská 278, 190 00 Praha 9, IČO: 70 85 65 08. Za sestavení účetní závěrky je zodpovědné vedení Fondu. Naší úlohou je vydat na základě provedeného auditu výrok k této účetní závěrce.

Audit jsme provedli v souladu se zákonem o auditorech a Mezinárodními auditorskými standardy a souvisejícími aplikačními doložkami Komory auditorů České republiky. Tyto standardy vyžadují, aby auditor naplánoval a provedl audit tak, aby získal přiměřenou jistotu, že účetní závěrka neobsahuje významné nesprávnosti. Audit zahrnuje výběrovým způsobem provedené ověření úplnosti a průkaznosti částek a informací uvedených v účetní závěrce. Audit rovněž zahrnuje posouzení použitých účetních metod a významných odhadů provedených vedením a dále zhodnocení vypovídací schopnosti účetní závěrky. Jsme přesvědčeni, že provedený audit poskytuje přiměřený podklad pro vydání výroku auditora.

Podle našeho názoru účetní závěrka ve všech významných ohledech podává věrný a poctivý obraz aktiv, pasiv a finanční situace Státního fondu dopravní infrastruktury k 31.12.2008 a nákladů, výnosů a výsledku hospodaření za rok 2008 v souladu s účetními předpisy platnými v České republice.

V Praze dne 29.1.2009



BK AUDIT spol. s r.o.
č.l. 179
Michelská 60
140 00 Praha 4



Kohoutek
RNDr. Bohuslav Kohoutek
auditor ev.č. 503

Přílohy:


1. Rozvaha
2. Výkaz pro hodnocení plnění rozpočtu
3. Příloha organizačních složek státu
4. Příloha k účetní závěrce

Státní fond dopravní
infrastruktury
Sokolovská 278
190 00 Praha 9
IČO 70 85 65 08

V Praze dne 29.1.2009

Věc: projednání zprávy auditora

Zprávu auditora o ověření účetní závěrky našeho fondu k 31.12.2008 jsme v našem fondu projednali. Po projednání nemáme ke zprávě vypracované auditorskou společností BK AUDIT spol. s r.o. Praha 4 připomínky.



Určeno pro:
BK AUDIT spol. s r.o.
č.l. 179
Michelská 60
140 00 Praha 4

Státní fond dopravní
infrastruktury
Sokolovská 278
190 00 Praha 9
IČO 70 85 65 08

Prohlášení

Auditorovi: BK AUDIT spol. s r.o., č.l. 179, Michelská 60,
140 00 Praha 4, IČO 64 57 33 54

Datum: 29.1.2009

Toto prohlášení je poskytováno v souvislosti s Vaším auditem účetní závěrky našeho fondu k 31.12.2008 za účelem vydání auditorské zprávy o ověření této účetní závěrky.

Vydáváme, podle našeho nejlepšího vědomí a svědomí, toto prohlášení:

1. Uznáváme svou odpovědnost za účetní závěrku v souladu se zákonem č. 563/1991 Sb., o účetnictví, včetně všech zveřejňovaných informací, které jsou právními předpisy požadovány.
2. Uznáváme svou odpovědnost za dodržování všech postupů stanovených zákonem č. 218/2000 Sb., o rozpočtových pravidlech, a navazujícími předpisy.
3. Nedošlo k nesprávnostem vzniklým z viny orgánů fondu nebo zaměstnanců, které by mohly mít významný vliv na účetní závěrku.
4. Poskytli jsme Vám přístup ke všem účetním a dalším písemnostem a ke všem zápisům z jednání výboru fondu, vedení fondu a z dalších jednání majících vliv na účetní závěrku.
5. Fond vyhověl všem smlouvám, které by, pokud by nebyly splněny, mohly mít významný vliv na účetní závěrku. Nedošlo k žádným jednáním mezi fondem a státními orgány, týkajících se výjimek z platných předpisů a jejich porušení.
6. Nemáme žádné záměry, které by mohly významně ovlivnit hodnotu a klasifikaci aktiv a pasiv, které jsou zobrazeny v účetní závěrce.
7. Zjistili a předložili jsme veškeré informace o pohledávkách po lhůtě splatnosti, neexistují žádné nedobytné pohledávky, které by mohly mít významný vliv na účetní závěrku.

8. Fond vlastní všechna vykázaná aktiva a neexistují žádná zástavní práva na aktiva společnosti neuvedená v příloze k účetní závěrce.
9. Zaznamenali jsme a vykázáli jsme všechny závazky, a to jak skutečné, tak potencionální, a v příloze uvedli záruky, které jsme poskytli třetím stranám.
10. Nevyskytly se jiné události po datu účetní závěrky, které by vyžadovaly její úpravu nebo doplnění, mimo události uvedené v příloze.
11. Závazky vyplývající ze soudních sporů jsou řádně vykázaný v účetní závěrce. Předpokládané závazky v souvislosti s právními spory jsou uvedeny v příloze.
12. Fond nezřídil žádné jiné příspěvkové organizace ani nemá podíl na základním kapitálu žádné jiné společnosti kromě těch, které jsou uvedeny v účetnictví a v účetní závěrce.
13. Byly předloženy veškeré smlouvy s dopadem na ověřované období.
14. Potvrzujeme tímto úplnost účetní závěrky.



.....
statutární orgán



.....
náměstek sekce správy
finančních záležitostí



Přehled o prostředcích uvolněných v roce 2008 na akce financované z fondů EU podle zdroje financování				
				v tis. Kč
Evidenční číslo	Název akce	Uvolněno z rozpočtu SFDI	Uvolněno z prostředků OPD	Uvolněno z úveru EIB
2271420101	V16 Řepov - hr.okr. Jičín	0	141 737	25 469
2271420601	V14 Jablonec nad Nisou - Tanvald	0	17 598	3 106
2271420704	V16 Hr.okr. JC a MB - obchvat Sobotky - Samšina - Ohařice - kříž. Lochov	0	128 044	22 596
2271421101	V35 hr.okr. SY - Mohelnice	0	0	0
2275230005	Rekonstrukce železničního mostu Nymburk	0	77 410	565
2275240004	Kilometráž a značení vodní cesty	3 415	0	0
2275240005	Vysílač korekčních signálů DGPS v rámci RIS	11	11 969	2 020
3271111004	V38 Kolín obchvat	52 924	169 922	29 986
3271111118	V38 Nymburk přeložka II. a III. stavba	36 041	0	0
32711113027	V21 Nová Hospoda - Kočov přeložka	0	12 750	2 250
32711113035	V27 Třemošná - přeložka	1 669	29 750	5 250
32711113606	V21 Velká Hleďsebe	5 495	0	0
32711114001	V27 Velemyšleves - obchvat a přemostění Chomutovky	1 573	0	0
32711114010	V14 Liberec - Kunratická 2. etapa	0	191 068	35 399
32711114013	V13 Stráž n.N. - Krásná Studánka	58 640	0	0
32711114014	V14 Liberec - Kunratická 3. etapa	0	144 196	19 464
32711114033	V62 Děčín - Vilsnice	2 884	0	0
32711114068	V27 Žiželice obchvat a přemostění	695	0	0
32711114124	V13 Komoňany - Most	0	112 733	19 894
32711114206	V9 Sosnová MÚK	9 769	0	0
32711115112	V14 Vamberk jižní přeložka 3. stavba	611	0	0
32711115118	V43 Opatov obchvat	0	161 766	28 547
32711115150	V34 Česká Bělá obchvat	0	100 669	17 765
32711116002	V38 Jihlava obchvat jih	29 316	192 772	14 054
32711116272	V50 Bánov obchvat	6 285	0	0
32711116308	V38 Moravské Budějovice obchvat	0	219 309	38 702
32711117005	V11 Mokré Lazce - hranice okresů Opava Ostrava	19 058	0	0
32711117006	V44 Vlachov - Rájec	8 571	0	0
32711117078	V11 Jablunkov obchvat	0	699 133	83 662
32711117081	V57 Semetín - Bystřička I. stavba	0	714 169	100 243
32711117083	V11 a V56 propojení spojka S1 v Opavě	11 343	257 550	45 450
32711117088	V60 Javorník obchvat	1 327	0	0
32711117276	V11 Český Těšín obchvat	17 983	329 681	18 257
3271124001	V28 Dobroměřice - Odolice	0	0	0
3271124002	V27 Most - Litvínov	35	0	0
3271125109	V37 Hrobice - Ohrazenice	4 048	0	0
3271125130	V37 Březhrad - Opatovice	6 090	0	0
3271125174	V38 Habry - Havlíčkův Brod obnova živičného krytu	0	138 482	24 438
3271126103	V49 Zlín - Malenovice II.	4 032	271 296	17 149
3271127242	V11 Hrádek - průtah (SŽDC)	10 572	13 411	2 367
3271134004	V15 Sedlec most ev.č.15-025a	0	68 755	12 133
3271134012	V13 Třebušice MÚK 1. etapa - most ev.č.13-041 přes trať ČD	0	71 293	12 581
3271134013	V13 Děčín most ev.č.13-085 Pravobřežní estakáda	0	151 451	26 727
3271212001	R4 křižovatka I/20 - Nová Hospoda	0	537 188	53 198
3271212002	R4 Mirovice - Třebkov	0	212 743	37 543
3271223601	R6 Nové Sedlo - Jenišov	0	438 700	213 448
3271223602	R6 Nové Sedlo - Sokolov	0	0	0
3271223603	R6 Sokolov - Tisová	0	30 608	14 892
3271223604	R6 Tisová - Kamenný Dvůr	0	880 773	311 258
3271234003	R7 Louny, zkapacitnění obchvatu	0	0	0
3271234004	R7 Postoloprty, zkapacitnění obchvatu	1 386	0	0
3271234005	R7 Postoloprty - MÚK Bitozeves	5 372	0	0
3271234006	R7 MÚK Bitozeves - MÚK Vysočany	0	319 836	56 442
3271234007	R7 MÚK Vysočany - MÚK Droužkovice	28 373	0	0
3271234041	R7 Vysočany MÚK	0	101 401	17 894
3271234195	R7 Sulec obchvat	0	257 850	45 503
3271244123	R35 Bílý Kostel - Hrádek n.N.	24 000	0	0
3271245005	R35 Hradec Králové (Sedlice) - Opatovice	54 533	426 472	315 392
3271267011	R48 Rychaltice - Frýdek Místek	18 201	0	0
3271521793	V26 Pízeň Nová Hospoda přeložka	592	0	0
3271621012	R4 Řitka - PHS	35	0	0
3271621013	R4 Jíloviště - PHS	4 711	0	0
3272231005	D8 0805 A - Trasa dálnice	48 748	7 537	0
3272231006	D8 0805 B - Most Vchynice	10 816	0	0
3272231007	D8 0805 C - Most Opavo	50 290	82 910	0
3272231008	D8 0805 D - Most Dobkovičky	33 005	43 911	0
3272231009	D8 0805 E - Tunel Prackovice	77 134	108 474	0
3272231010	D8 0805 F - Tunel Radejčín	1 149	0	0
3272311004	R35 3508.1 Křelov - Slavonín 1. etapa	84 097	0	0
3272731006	R1 513 Vestec - Lahovice	499 896	624 368	0
3272741005	R1 512 D 1 -Vestec	1 363 578	173 116	174 367
3272831064	D1 0135 Kroměříž východ - Říkovice	20 180	963 785	514 413
3272841072	R55 5503 Skalka - Hulín	28 305	84 351	45 022
3273215110	Rekonstrukce žel. uzlu Břeclav,1. stavba	0	999 487	229 158
3273215201	Elektrizace tratě včetně PEÚ Letohrad - Lichkov st. hr.	0	1 061 023	170 510
3273610011	Optimalizace tratě Horní Dvořiště st. hr. - České Budějovice	0	687 306	236 928
3273620091	Optimalizace tratě Benešov - Strančice	0	1 461 183	271 673
3273650051	Modernizace tratě Veselí n.L. - Tábor - 1. část úsek Doubí u Tábora - Tábor	0	1 565 730	269 220
3275200007	Zlepšení plavebních podmínek na Labi Ústí n.L. - st.hr. pl. stupeň Děčín	45 811	0	0
3275200122	Zabezpečení podjezdů výšek 5,25 do příst. Pardubice (most Poděbrady)	10 022	0	0
5001760001	Protihluková opatření	0	0	0

5003520001	GSM-R dokončení I. NŽK	0	487 369	52 017
5003710001	Optimalizace trati Beroun - Zbiroh	21 613	0	0
5003720001	ETCS - I. koridor úsek Kolín - Břeclav státní hranice Rakousko/Slovensko	400	0	0
5003720002	GSM-R Břeclav - Přerov - Petrovice u Karviné	0	0	0
5113720001	Modernizace záp.č. Praha hl.n., 2. část nást. HV	0	895 633	192 562
5213710001	Modernizace tratě Votice - Benešov u Prahy	5 755	0	0
5215510002	Úprava plavební úžiny Chvatěruby	0	2 563	452
5215710001	VD Hradištko rekonstrukce zdi plavební komory	29 184	0	0
5215710002	VD Kostomlátky	0	18 700	3 300
5215710003	VD Nymburk	0	18 700	3 300
5215730001	Veřejný přístav Nymburk	0	0	0
5313710001	Modernizace tratě Tábor - Sudoměřice u Tábora	0	0	0
5313720001	Optimalizace tratě Č.Velenice - Veselí n.L.-1. stavba	38 294	0	0
5323710001	Modernizace trati Rokycany - Plzeň	0	0	0
5323710002	Optimalizace tratě Stříbro - Planá u M.Lázní	0	574 195	282 426
5323720001	Rekonstrukce koleje a výhybek v žst. Č. Kubice	0	111 865	21 070
5413710001	Optimalizace trati Planá u M.Lázní - Cheb	0	795 911	310 359
5425710001	Přístav Děčín, překladiště Staré Loubí-Prodoužení přístavní zdi	0	0	0
5425730001	Ústí n.L. – Vaňov, modernizace překladní hrany s povodňovou ochranou plavidel	0	1 167	206
5613520003	Rekonstrukce kolejí č. 1 a 2 v km 224,391-226,018 trati Havlíčkův Brod-Okrouhlice	0	64 912	2 109
5613720001	Rekonstrukce koleje Šlapanov-Havl. Brod	0	66 189	12 346
5623520007	Rekonstrukce koleje č. 2, km 30,650-38,616 tratě Brno - Havl. Brod	0	65 740	2 743
5623720001	Rekonstrukce žst. Nesovice I. část	0	63 448	4 180
5623720003	Elektrizace trat. úseku vč. PEÚ Šatov - Znojmo	0	336 048	63 925
5713720001	Rekonstrukce koleje Nezamyslice - Pivín, 3. stavba	0	40 773	482
5713720002	Elektrizace tratě Zábřeh-Šumperk	0	303 874	55 802
5723520002	Modernizace žst. Kroměříž	0	135 332	25 889
5813520001	Optimalizace tratě Ostrava Kunčice -Frýdek Místek- Český Těšín vč. PEÚ a optimalizace žst. Č. Těšín,	0	0	0
5813710001	Optimalizace tratě st. hr. SR-Mosty u Jablunkova-Bystřice n. Olší	0	786 865	415 807
	CELKEM	2 797 867	20 264 953	5 033 909

Přehled o prostředcích vydaných v roce 2008 na projekty financované z fondů EU v rámci OPD podle nástroje a zdroje financování				
				v tis. Kč
Nástroj - Fond	Paragraf	Druhovému členění	Zdroj 7	Zdroj 1
34 - ERDF	2212 - silnice	neinvestiční výdaje	425 862,5	75 608,2
		investiční výdaje	5 340 694,0	1 069 888,4
	2231 - vody	investiční výdaje	130 509,3	98 286,5
Celkem z 34 - ERDF			5 897 065,8	1 243 783,1
34 - CF	2211 - dálnice	investiční výdaje	1 206 617,4	755 734,4
	2212 - silnice	investiční výdaje	2 658 387,4	3 146 988,5
	2241 - železnice	investiční výdaje	10 502 882,6	2 685 269,6
	aparát SFDI_TP	neinvestiční výdaje	8 432,2	
		investiční výdaje	1 867,3	
Celkem 34 - CF			14 378 186,9	6 587 992,6
Celkem nástroj 34 za oba fondy			20 275 252,7	7 831 775,7

Přehled o příjmech podle položek rozpočtové skladby					
období :	12/2008				
kapitola :	506 - Státní fond dopravní infrastruktury				
				(v tis. Kč)	
číslo položky	Příjmy	Schválený rozpočet	Rozpočet po změnách	Skutečnost k 30. 6.	% plnění upraveného rozpočtu k 30. 6. 2008
1221	Spotřební daň z minerálních olejů	7 500 000	7 500 000	7 486 436,81	99,8%
1321	Daň silniční	6 100 000	6 100 000	5 998 547,33	98,3%
1322	Poplatek za užívání dálnic a rychlostních silnic	2 300 000	2 300 000	2 763 939,22	120,2%
2111	Příjmy z poskytování služeb a výrobků			32,13	
2114	Mýtné	4 850 000	4 850 000	6 009 367,07	123,9%
2132	Příjmy z pronájmu ost.nemovitostí a jejich částí		7 332	7 468,84	101,9%
2141	Příjmy z úroků			518 688,72	
2210	Přijaté sankční platby			619,35	
2221	Přijaté vratky transferů od jiných veř.rozpočtů		6 347	6 346,41	100,0%
2222	Ost.příjmy z fin.vypoř.předch.let od jin.veř.rozp.			47 469,56	
2229	Ostatní přijaté vratky transferů		4 518 990	4 518 893,59	100,0%
2322	Přijaté pojistné náhrady			174,09	
2324	Přijaté nekapitálové příspěvky a náhrady			29,12	
2329	Ostatní nedaňové příjmy		268 877	268 876,50	
2412	Splátky půjč.prostř. od podnik.nefin.subjektů-PO	1 719 033	3 791 349	2 261 069,55	59,6%
2442	Splátky půjčených prostředků od krajů	2 527 185	2 457 538	138 583,86	5,6%
2459	Splátky půjč.prostř. od ost.zřiz. a podob.subj.	2 332 657	5 066 940	2 283 072,43	45,1%
4114	Neinvestiční přijaté transfery ze zvl.F-ústředí		5 421 730	5 421 730,00	
4116	Ostatní neinv.přijaté transfery ze stát.rozpočtu	10 816 730	5 609 687	5 509 902,92	98,2%
4211	Invest.přijaté transfery z VPS státního rozpočtu				
4214	Investiční přijaté transfery ze zvl.F-ústředí	4 050 000	28 423 302	28 423 302,00	100,0%
4216	Ostatní invest.přij.transfery ze státního rozpočtu	35 081 560	27 920 492	26 199 258,66	93,8%
	Příjmy SFDI - rok 2008 celkem	77 277 165	104 242 584	97 863 808,16	93,9%

Přehled o výdajích podle funkčního členění					
období : 12/2008					
kapitola : 506 - Státní fond dopravní infrastruktury					
				(v tis. Kč)	
Výdaje podle funkčního členění (pododdíl, \$)		Schválený rozpočet	Rozpočet po změnách	Skutečnost	% plnění upraveného rozpočtu k 30.6.2008
221	Pozemní komunikace celkem	48 751 687	61 265 564	54 308 303,46	88,6%
2211	v tom: Dálnice - BV	1 620 181	2 554 764	2 541 175,56	99,5%
	- KV	13 705 308	15 706 304	15 158 088,31	96,5%
2212	Silnice - BV	2 626 678	5 841 192	5 410 795,12	92,6%
	- KV	28 099 520	32 820 480	27 469 356,84	83,7%
2219	Ostatní záležitosti pozemních komunikací - BV	1 300 000	1 420 356	1 387 493,67	97,7%
	- KV	1 400 000	2 922 468	2 341 393,95	80,1%
223	Vnitrozemská a námořní plavba	761 509	693 356	538 365,61	77,6%
2231	v tom: Vodní cesty - KV	761 509	693 356	538 365,61	77,6%
2239	Ost. záležitosti vnitrozemské plavby - BV	0			
224	Železniční doprava	27 333 969	34 097 122	32 867 673,57	96,4%
2241	v tom: Železniční dráhy - BV	5 880 000	7 744 886	7 743 276,56	100,0%
	- KV	21 453 969	26 352 236	25 124 397,02	95,3%
2249	Ost. záležitosti železniční dopravy - BV				
	- KV	0			
226	Správa v dopravě	430 000	448 146	332 394,64	74,2%
2269	Ostatní správa v dopravě - BV	409 000	375 162	284 478,20	75,8%
	- KV	21 000	72 984	47 916,44	65,7%
229	Ost. činnost a nspecif. výdaje v dopravě		2 613 861		
2299	Ostatní záležitosti v dopravě - BV		44 054		
2299	- KV		2 569 807	3,00	
Výdaje SFDI - rok 2008 celkem		77 277 165	99 118 049	88 046 740,28	88,8%

Přehled o výdajích podle funkčního členění - porovnání s rokem 2007				
období : 12/2008				
kapitola : 506 - Státní fond dopravní infrastruktury				
				v tis. Kč
Prostředky uvolněné příjemcům k 31.12		Skutečnost 2008	Skutečnost 2007	2008 vs. 2007 (%)
221	Pozemní komunikace celkem	54 308 303,46	46 206 411,39	117,5%
2211	v tom: Dálnice - BV	2 541 175,56	2 166 339,88	117,3%
	- KV	15 158 088,31	18 550 400,53	81,7%
2212	Silnice - BV	5 410 795,12	7 198 550,74	75,2%
	- KV	27 469 356,84	16 236 364,08	169,2%
2219	Ostatní záležitosti pozemních komunikací - BV	1 387 493,67	948 657,95	146,3%
	- KV	2 341 393,95	1 106 098,21	211,7%
223	Vnitrozemská a námořní plavba	538 365,61	389 702,30	138,1%
2231	v tom: Vodní cesty - KV	538 365,61	389 702,30	138,1%
2239	Ost. záležitosti vnitrozemské plavby - BV			
224	Železniční doprava	32 867 673,57	22 936 937,24	143,3%
2241	v tom: Železniční dráhy - BV	7 743 276,56	6 665 354,97	116,2%
	- KV	25 124 397,02	16 261 527,54	154,5%
2249	Ost. záležitosti železniční dopravy - BV		10 054,74	0
	- KV			
Výdaje SFDI celkem		87 714 342,64	69 533 050,93	126,1%