



Národní monitorovací
středisko pro drogy
a závislosti

Aktuální situace v oblasti hazardního hraní v ČR

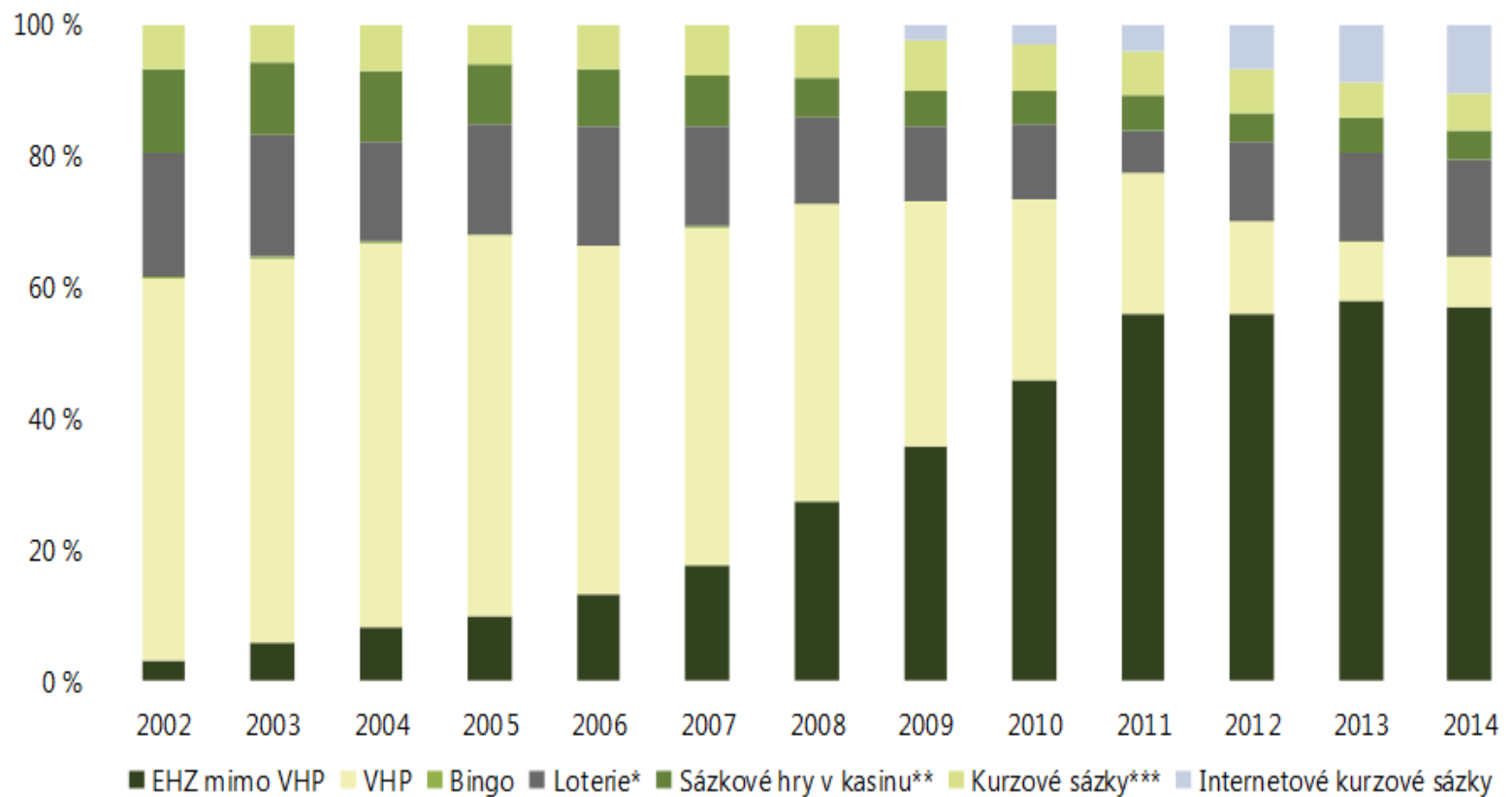
MUDr. Viktor Mravčík, Ph.D.

15. června 2015 | Praha



Ekonomické ukazatele: podíl kategorií her na trhu

Vývoj podílů typů hazardních her na trhu podle příjmů ze hry v l. 2002–2014



Zdroj: MF (2015), zpracováno NMS



Ekonomické ukazatele: odvody z hazardních her

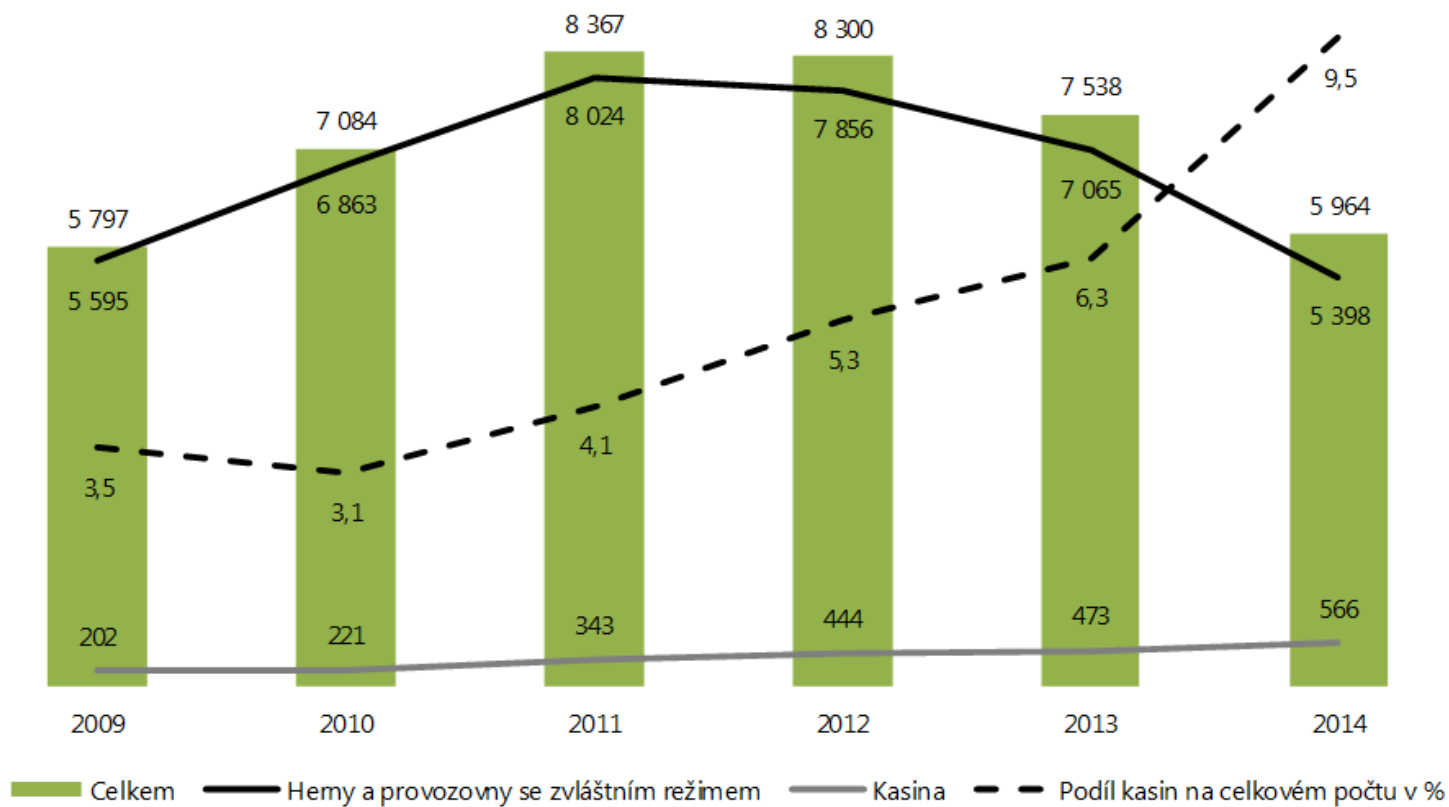
- 2014: 7,9 mld. Kč (750 Kč na jednoho obyvatele ČR)
 - EHZ 80 % příjmů loterní daně, nárůst o 230 mil. Kč oproti r. 2013
 - 2,4 mld. Kč pro stát
 - 5,5 mld. Kč pro obce (90 % z EHZ)

Okres	2013	2014	Změna 2013/2014
Domažlice	1 458	1 780	22 %
Znojmo	1 227	1 468	20 %
Cheb	1 076	1 152	7 %
Český Krumlov	1 070	1 072	0 %
Tachov	1 013	1 039	3 %
Ostrava-město	833	863	4 %
Teplice	683	813	19 %
Plzeň-město	827	791	-4 %
Sokolov	710	777	9 %
Praha	695	725	4 %



Vývoj počtu provozoven v I. 2009–2014

Srovnání počtu heren a provozoven se zvláštním režimem a kasin v I. 2009–2014

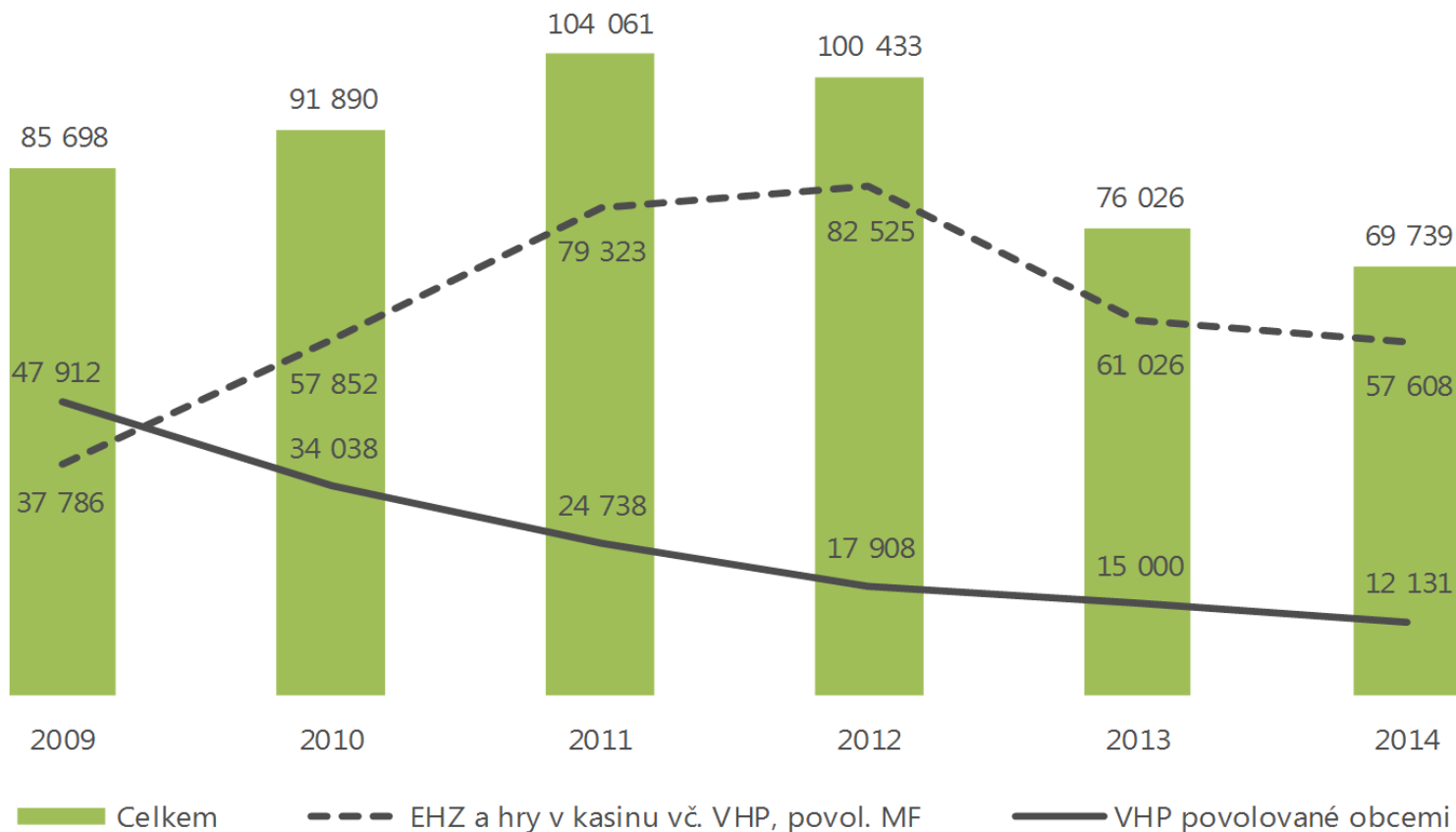


Zdroj: MF (2013), zpracováno NMS



Dostupnost hazardních her v I. 2009–2014

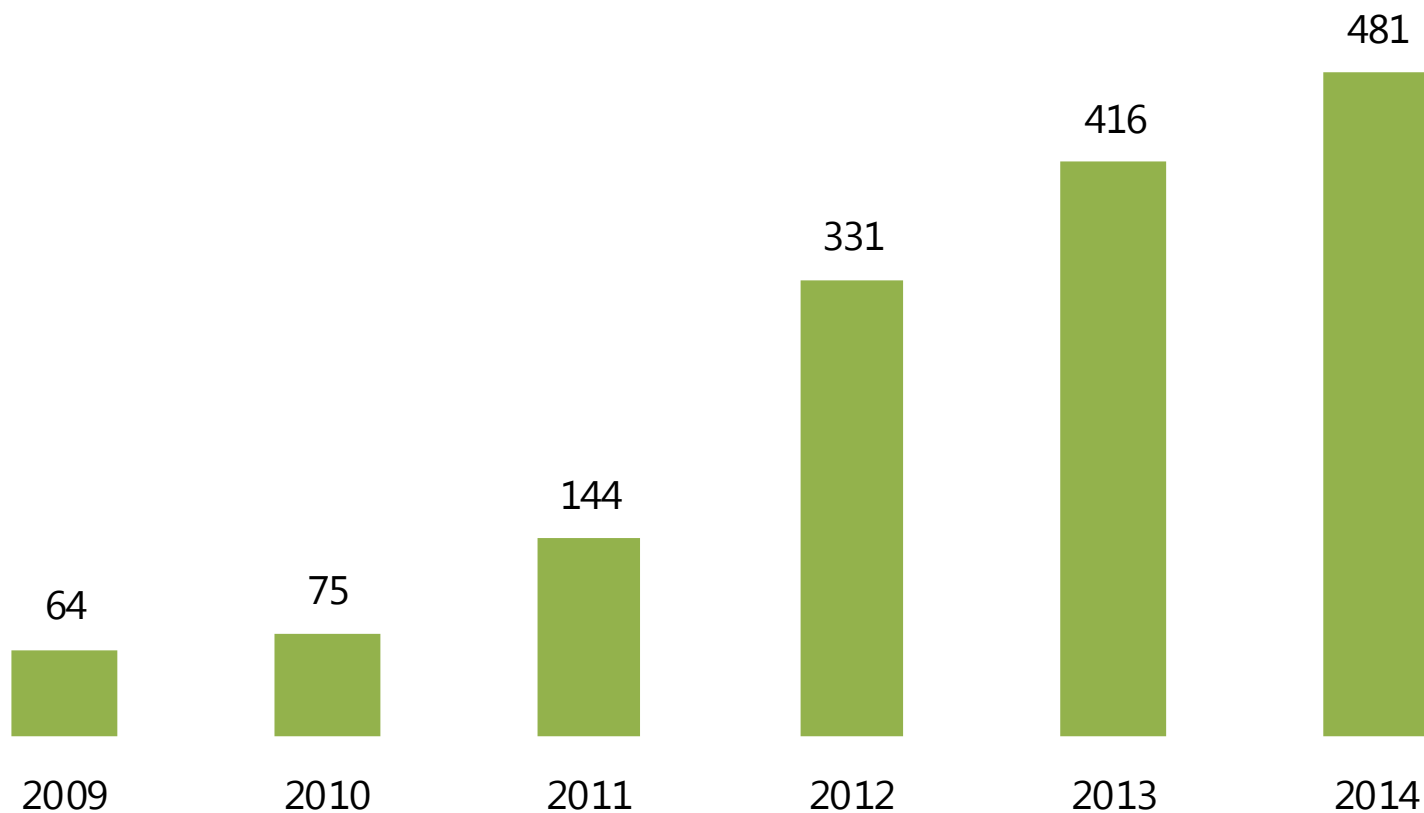
Počet EHZ a hazardních her v kasinu v I. 2009–2014



Zdroj: MF (2014), zpracováno NMS



Regulace na obecní úrovni – vývoj počtu vydaných OZV

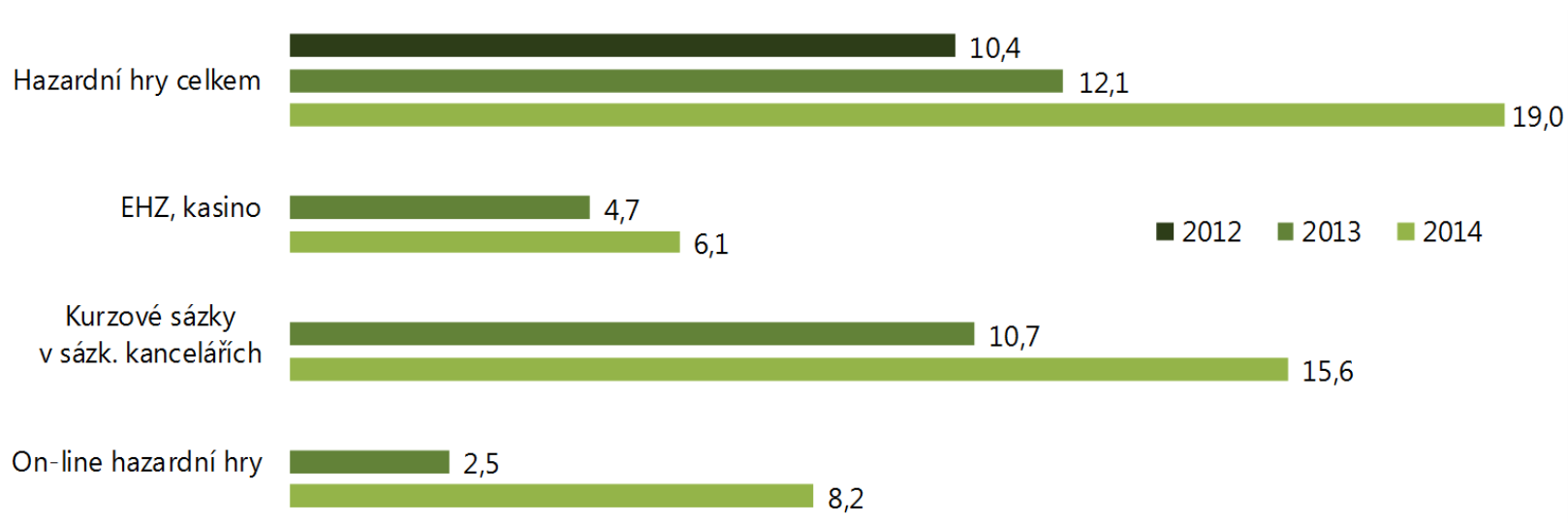




Prevalence hazardního hraní v populaci

1/4

Vývoj prevalence hraní hazardních her v populaci nad 15 let v posledních 12 měsících v l. 2012–2014 – studie Prevalence užívání drog v populaci ČR, v %



Zdroj: Národní monitorovací středisko pro drogy a závislosti and ppm factum research (2015a)



Odhady míry problémového hráčství

Odhady problémového hráčství v populaci ČR z Výzkumu občanů 2013 a 2014

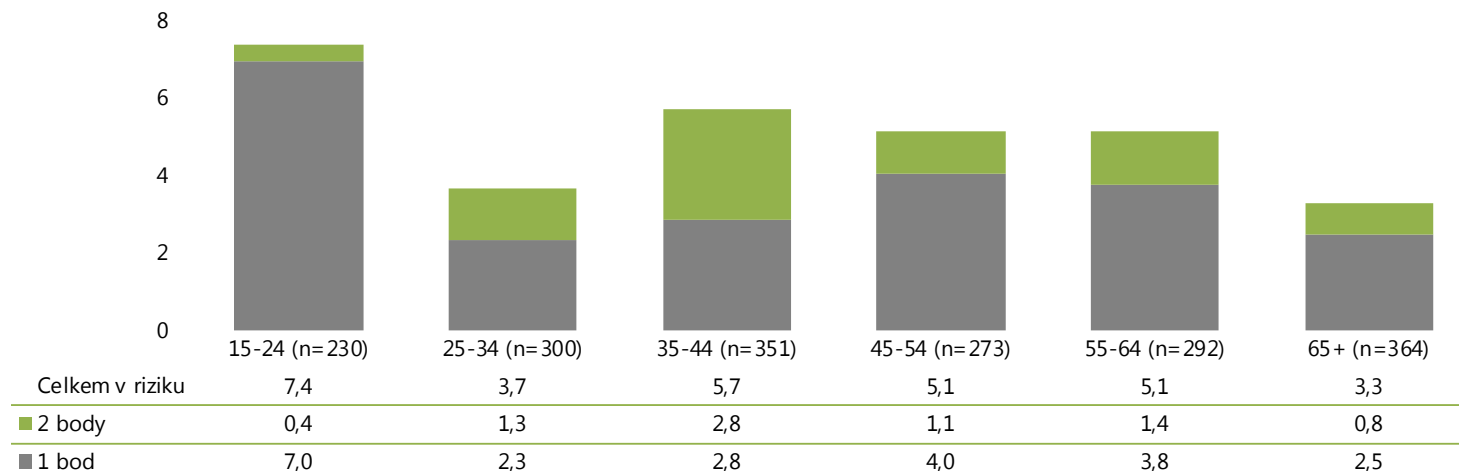
Lie/bet skóre	Muži	Ženy	Mladí dospělí (15–34 let)	Celkem 15 a více let (N=1810)		
	Střední odhad	Střední odhad	Střední odhad	Střední odhad	95% CI dolní mez	95% CI horní mez
2013						
Podíl hráčů hazardních her celkem v posledních 12 měsících v riziku (%)						
V riziku	8,0	1,6	6,8	4,7	3,7	5,7
> z toho 1 bod	5,4	1,0	4,5	3,1	2,3	3,9
> z toho 2 body	2,6	0,7	2,3	1,6	1,0	2,2
Extrapolace na celou populaci ČR – odhad počtu problémových hráčů						
V riziku	349 000	73 000	180 000	420 000	331 000	510 000
> z toho 1 bod	235 000	46 000	119 000	277 000	206 000	349 000
> z toho 2 body	113 000	32 000	61 000	143 000	89 000	197 000
2014						
Podíl hráčů hazardních her celkem v posledních 12 měsících v riziku (%)						
V riziku	7,4	2,6	5,3	4,9	3,9	5,9
> z toho 1 bod	5,3	1,8	4,3	3,5	2,7	4,4
> z toho 2 body	2,0	0,8	0,9	1,4	0,8	1,9
Extrapolace na celou populaci ČR – odhad počtu problémových hráčů						
V riziku	322 000	119 000	140 000	438 000	349 000	528 000
> z toho 1 bod	231 000	83 000	114 000	313 000	241 000	393 000
> z toho 2 body	87 000	37 000	24 000	125 000	72 000	170 000

Zdroj: Národní monitorovací středisko pro drogy a závislosti and INRES-SONES (2014), Národní monitorovací středisko pro drogy a závislosti and INRES-SONES (2015b)



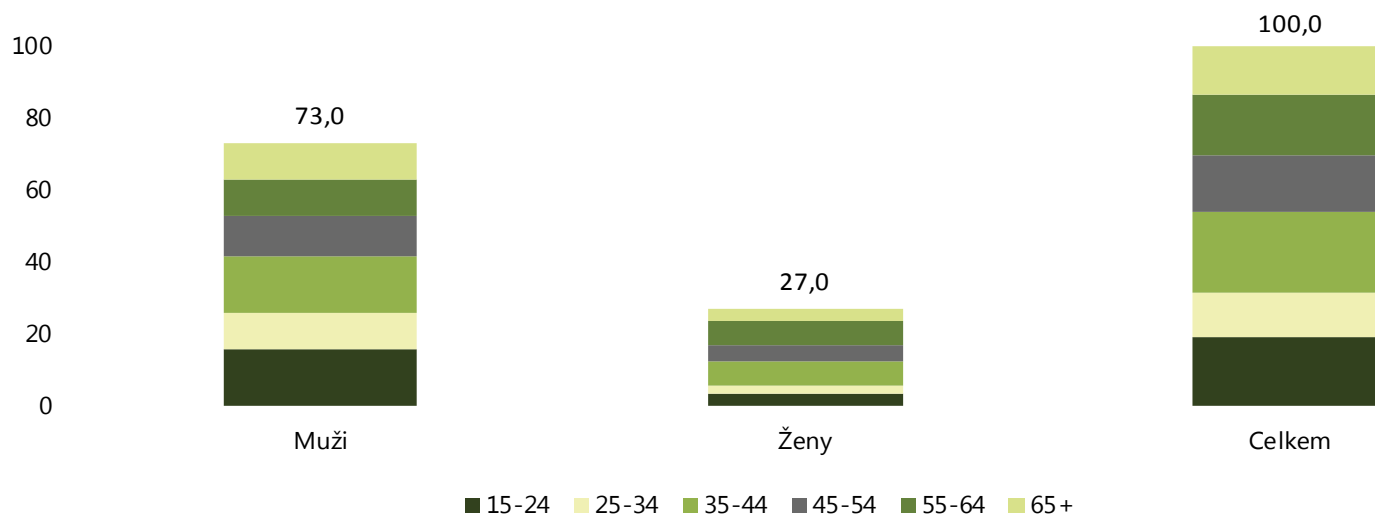


Výskyt problémového hraní – podle věku a pohlaví



Problémové hráčství mezi hráči v posledním roce z Výzkumu občanů 2014 podle věkových skupin, v %

Struktura problémových hráčů (alespoň 1 bod v Lie/bet) podle pohlaví a věku (N = 89), v %



> 2 charakteristické rysy problémového hraní

- > kognitivní distorze
- > dohánění finančních ztrát

Typický vývoj získávání zdrojů na hraní hazardních her, zadlužení a snahy o řešení zadlužení



Zdroj: Roznerová (2014a)



Sčítání adiktologických služeb

rok 2014

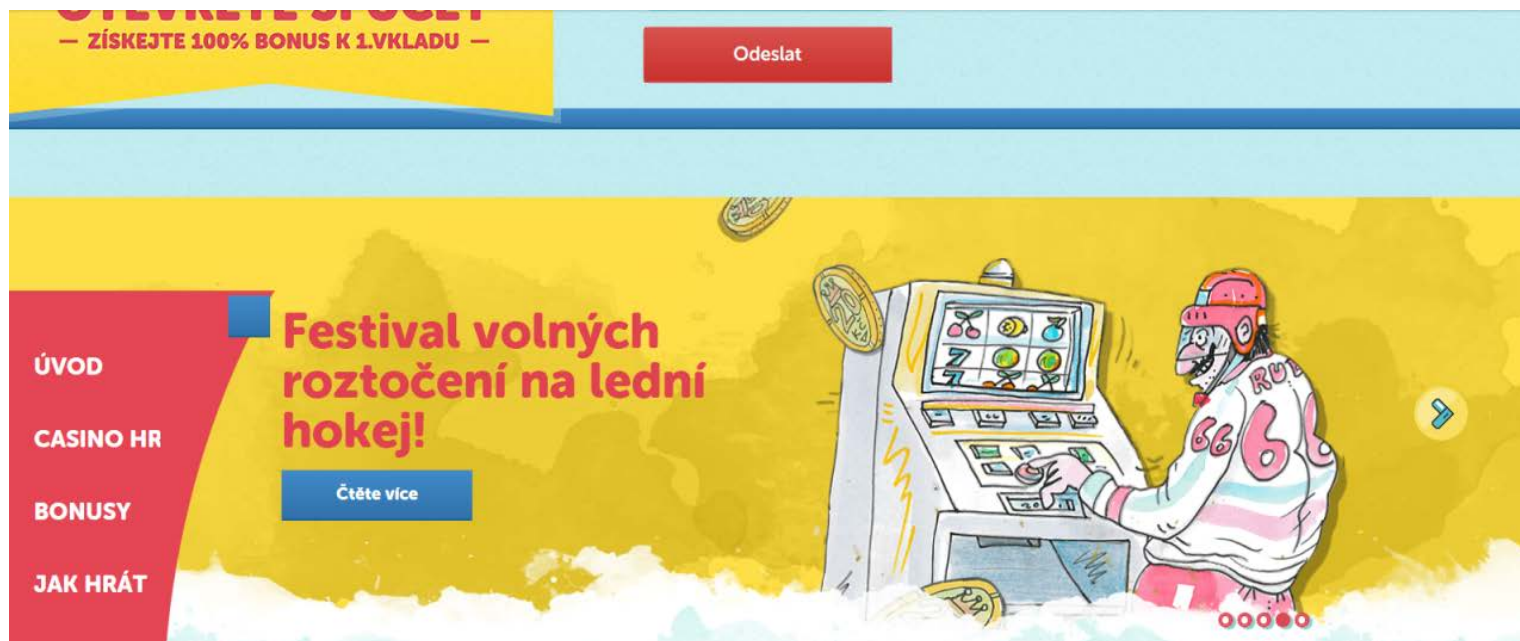
- 271 zařízení celkem
- z nich 138 uvedlo patologické hráče jako jednu z cílových skupin
 - z nich 18 poskytovalo služby patologickým hráčům „velmi často“
 - z nich v 10 tvořili patologičtí hráči podíl 21 a více % všech klientů

rok 2012

- 235 zařízení celkem
- z nich 133 uvedlo patologické hráče jako jednu z cílových skupin
- z nich 18 nabízelo specializovaný program pro patologické hráče

➤ Kriminalita primárně související s hraním hazardních her

- porušování loterijního zákona při provozování hazardních her
- nepovolené provozování hazardních her
 - kvízomaty, nelegální herny, nepovolený on-line hazard
- reklama na nepovolený hazard
- match fixing (ovlivňování výsledků)



> Sekundární kriminalita v souvislosti s hazardním hraním

- > trestná činnost páchaná patologickými hráči: krádeže, loupeže, zpronevěra, podvody...
- > trestná činnost systémová: lichvářství, pašování lidí, zbraní, zboží, výroba drog, organizování prostituce, praní špinavých peněz, korupce

Herna spojená se zastavárnou ve městě Cheb



Zdroj: maps.google.com (2014) in Gregorová (2014)

➤ Marketing cílí na děti

Hrací automaty pro děti v obchodním centru Olympia v Brně



Zdroj: Foltánková and Fajkusová (2014)

Příklady stíracích losů cílících na děti



Zdroje:
<http://losy.sazka.cz/slonek-stesti-ab74/>,
<http://home.tipsport.cz/stiraci-losy/>,
<http://www.loteriefortuna.cz/stiraci-losy/>



Národní monitorovací
středisko pro drogy
a závislosti

Děkuji za pozornost

drogy-info.cz

vlada.cz

rvkpp.vlada.cz

focalpoint.cz

czechdrugs.eu

mravcik.viktor@vlada.cz