

**STŘEDNĚDOBÝ VÝHLED
STÁTNÍHO ROZPOČTU ČESKÉ REPUBLIKY
NA LÉTA 2019 A 2020**

Úvod	3
A. Makroekonomický rámec na léta 2018 - 2020.....	4
1. Shrnutí makroekonomického rámce	4
2. Předpoklady budoucího vývoje.....	6
2.1. Vnější prostředí	6
2.1.1. Ekonomický výkon	6
2.1.2. Cena ropy	8
2.1.3. Měnová politika a měnové kurzy	9
2.2. Strukturální politiky	10
3. Makroekonomický vývoj v České republice.....	11
3.1. Ekonomický výkon	11
3.2. Spotřebitelské ceny	14
3.3. Trh práce	15
3.3.1. Zaměstnanost a nezaměstnanost (v metodice VŠPS).....	15
3.3.2. Mzdy.....	17
3.4. Vztahy k zahraničí.....	18
4. Ověření makroekonomického rámce nezávislými prognózami.....	20
4.1. Monitoring prognóz.....	20
4.2. Nezávislé expertní zhodnocení makroekonomického rámce.....	21
5. Fiskální politika a hospodaření sektoru vládních institucí.....	21
5.1. Očekávané výsledky hospodaření sektoru vládních institucí v roce 2017.....	23
5.2. Predikce hospodaření sektoru vládních institucí v roce 2018.....	24
5.3. Výhled hospodaření sektoru vládních institucí v letech 2019 a 2020.....	26
B. Výdajový rámec na rok 2018 až 2020.....	27
6. Úprava výdajových rámců na roky 2018 až 2020.....	27
C. Vývoj základních ukazatelů střednědobého výhledu v letech 2019 - 2020	30
7. Základní ukazatele státního rozpočtu ve střednědobém výhledu.....	30
7.1. Východiska zpracování střednědobého výhledu	30
7.2. Predikce příjmů	31
7.2.1. Daňové příjmy státního rozpočtu	31
7.2.1.1. Vývoj daňové kvóty	31
7.2.1.2. Daňové příjmy podle jednotlivých daní	32
7.2.2. Příjmy z pojistného na sociální zabezpečení a příspěvku na státní politiku zaměstnanosti	36
7.2.3. Nedaňové příjmy, kapitálové příjmy a přijaté transfery	37
7.3. Predikce výdajů	38
7.3.1. Vybrané výdaje stanovené usnesením vlády a další vybrané výdaje, které byly promítnuty do návrhu výdajů kapitol v letech 2018 - 2020	38
7.3.2. Mandatorní sociální výdaje	46
7.3.3. Odvody vlastních zdrojů do rozpočtu EU	49

7.3.4. Výdaje na platy a ostatní platby za provedenou práci.....	49
7.3.5. Výdaje na výzkum, vývoj a inovace	51
7.4. Předpokládaný způsob financování deficitu	52
8. Základní ukazatele státních fondů ve střednědobém výhledu.....	52
8.1. Státní fond dopravní infrastruktury	52
8.2. Státní zemědělský intervenční fond	53
8.3. Státní fond kinematografie	54
8.4. Státní fond kultury České republiky.....	54
8.5. Státní fond rozvoje bydlení	55
8.6. Státní fond životního prostředí České republiky	56
8.7. Úhrnná bilance státních fondů.....	57
D. Další vybrané údaje střednědobého výhledu na léta 2019 a 2020	58
9. Výdaje na programy nebo projekty spolufinancované z rozpočtu Evropské unie v letech 2019 - 2020	58
10. Výdaje na Finanční mechanismy EHP/ Norska 2019 až 2020	61
11. Přehled závazků fyzických a právnických osob, za které se zaručily jménem státu jeho organizační složky	62
12. Vývoj státního dluhu, příjmů a výdajů kapitoly Státní dluh	64
13. Závazky státu vyplývající z víceletých významných veřejných zakázek a z koncesních smluv	66
E. Tabulková část.....	67

Úvod

Povinnost předložit Poslanecké sněmovně schválený střednědobý výhled ukládá vládě zákon o rozpočtových pravidlech.

Střednědobý výhled se zpracovává zároveň s návrhem státního rozpočtu na příslušný rok a jeho obsah tvoří příjmy a výdaje státního rozpočtu a státních fondů na dvouleté období následující po roce, na který je sestavován a zpracováván návrh státního rozpočtu. Výhled poskytuje přehled o klíčových aspektech budoucího vývoje ve fiskální oblasti.

A. Makroekonomický rámec na léta 2018 - 2020

1. Shrnutí makroekonomického rámce

Makroekonomický rámec výhledu státního rozpočtu na léta 2019 a 2020 vychází z aktualizace Makroekonomické predikce MF z července 2017, zpracované na základě dat k 5. září 2017, a navazuje na makroekonomický rámec státního rozpočtu na rok 2018 (viz část A. rozpočtové dokumentace).

Po zpomalení v roce 2016 hospodářský růst na počátku roku 2017 výrazně zrychlil. Česká ekonomika těží z mimořádně příznivých vnitřních i vnějších podmínek. Pozitivním rysem je, že je zvýšení růstu vyvážené napříč všemi složkami užití hrubého domácího produktu. Dynamika ekonomického výkonu by však měla postupně zpomalovat k úrovni růstu potenciálního produktu, přičemž ekonomika by i nadále měla operovat v podmínkách kladné produkční mezery.

Zákony o rozpočtové odpovědnosti, schválené a účinné od tohoto roku, jasně vytyčují prostor pro nastavení fiskální politiky, aby byla prováděná zodpovědně a nebyla procyklická. Podle predikce hospodaření sektoru vládních institucí očekáváme, že fiskální politika bude v tomto a příštím roce působit spíše neutrálně. Hospodaření sektoru vládních institucí by mělo v tomto roce dosáhnout přebytku 1,1 % HDP, v roce příštím 1,3 % HDP. Silný konsolidující efekt pak mají zejména daňové příjmy včetně příspěvků na sociální zabezpečení, jejichž dynamika značně převyšuje růst celkových výdajů. Scénář výhledu hospodaření sektoru vládních institucí je založen na výhledu makroekonomického vývoje a na známých, platných či vysoce pravděpodobných opatřeních. Z hlediska nastavení fiskální politiky očekáváme, že i po roce 2018 bude působit víceméně neutrálně.

Česká národní banka by měla v horizontu rámce provádět akomodativní měnovou politiku s využíváním standardních nástrojů. V celém horizontu makroekonomického rámce předpokládáme růst spotřebitelských cen v tolerančním pásmu inflačního cíle České národní banky.

Napjatý stav trhu práce by měl přetrvávat. Očekáváme, že ekonomika by měla čelit nedostatku pracovních sil zejména investicemi, které by tak měly zvyšovat produktivitu práce a potenciální produkt české ekonomiky. Při mírném růstu zaměstnanosti a dalším poklesu míry

nezaměstnanosti by se měla nadále zvyšovat míra ekonomické aktivity. Vyšší mzdová dynamika by neměla bezprostředně ohrozit cenovou konkurenceschopnost české ekonomiky.

Z hlediska vnější rovnováhy by běžný účet platební bilance měl dosahovat malých přebytků a přispívat tím ke zlepšování mezinárodní investiční pozice české ekonomiky.

Tabulka č. 1 Hlavní makroekonomické indikátory
(aktualizace Makroekonomické predikce MF ČR z července 2017, na základě dat k 5. 9. 2017)

		2013	2014	2015	2016	2017	2018	2019	2020
		Aktuální Predikce (11. zář 2017)							
Hrubý domácí produkt (b.c.)	mld. Kč, b.c.	4 098	4 314	4 596	4 773	5 040	5 311	5 557	5 802
	růst v % b.c.	0,9	5,3	6,5	3,9	5,6	5,4	4,6	4,4
Hrubý domácí produkt (s.c.)	růst v % s.c.	-0,5	2,7	5,3	2,6	4,1	3,1	2,6	2,4
Spotřeba domácností	růst v % s.c.	0,5	1,8	3,7	3,6	3,6	3,7	2,4	2,2
Spotřeba vlády	růst v % s.c.	2,5	1,1	1,9	2,0	1,9	1,7	1,4	1,4
Tvorba hrubého fixního kapitálu	růst v % s.c.	-2,5	3,9	10,2	-2,3	6,1	4,1	3,4	3,0
Příspěvek zahr. obchodu k růstu HDP	p.b., s.c.	0,1	-0,5	-0,2	1,2	0,8	0,0	0,3	0,3
Příspěvek změny zásob k růstu HDP	p.b., s.c.	-0,7	1,1	0,8	0,0	-0,2	0,0	0,0	0,0
Deflátor HDP	růst v %	1,4	2,5	1,2	1,2	1,4	2,2	2,0	2,0
Míra inflace (CPI)	průměr v %	1,4	0,4	0,3	0,7	2,3	2,3	2,0	1,8
Zaměstnanost (VŠPS)	růst v %	1,0	0,8	1,4	1,9	1,5	0,5	0,3	0,3
Míra nezaměstnanosti (VŠPS)	průměr v %	7,0	6,1	5,1	4,0	3,0	2,8	2,7	2,7
Objem mezd a platů (dom. koncept)	mld. Kč, b.c.	1 275	1 321	1 384	1 464	1 571	1 696	1 776	1 855
	růst v % b.c.	0,5	3,6	4,8	5,8	7,3	8,0	4,7	4,4
Saldo běžného účtu	% HDP	-0,5	0,2	0,2	1,1	0,5	0,4	0,7	1,0
Předpoklady:									
Měnový kurz CZK/EUR	CZK/EUR	26,0	27,5	27,3	27,0	26,4	25,6	25,1	24,6
Dlouhodobé úrokové sazby	% p.a.	2,1	1,6	0,6	0,4	0,9	1,5	2,0	2,3
Ropa Brent	USD/barel	108,6	99,0	52,4	43,6	49,2	50,3	52,0	53,1
HDP eurozóny	růst v % s.c.	-0,2	1,3	2,0	1,8	2,0	1,8	1,8	1,7

Pramen: ČNB, ČSÚ, Eurostat, U. S. Energy Information Administration. Výpočty a predikce MF ČR.

Rizika makroekonomického rámce při zohlednění pravděpodobnosti jejich naplnění považujeme za víceméně vyrovnaná. V rámci pozitivních rizik nelze vyloučit možnost vyšší dynamiky evropské i světové ekonomiky a s nimi spojenou silnější poptávku po českých exportech. V rámci domácí poptávky nelze opomenout možnost vyššího růstu spotřeby domácností v důsledku silného tlaku na růst mezd, ale i investic v prostředí aktuálního nedostatku pracovních sil.

Na straně negativních rizik či spíše v tuto chvíli nejistoty není zřejmé, jaké důsledky s sebou přinese vyjednávání o odchodu Spojeného království z Evropské unie. Možnost, že by budoucí uspořádání vztahů významně zvýšilo bariéry pro mezinárodní obchod, je významným rizikem.

Nepříznivě by českou ekonomiku mohla ovlivnit případná eskalace problémů italského bankovního sektoru (přes propojení finančních trhů, které by mohlo generovat zvýšenou nejistotu v ekonomice, a následně přes zahraniční obchod), stejně jako některé geopolitické faktory, např. nárůst protekcionismu nebo migrační krize. Negativním faktorem je také možnost prudkého zpomalení růstu čínské ekonomiky, které by zasáhlo evropský export do této oblasti. V české ekonomice by mohly vzniknout problémy při pokračování dynamického růstu cen nemovitostí. Při zvyšování kladné produkční mezery a s tím souvisejícím prohlubováním napjatosti na trhu práce narůstá riziko přehřátí domácí ekonomiky. Z hlediska ekonomického růstu bude s ohledem na situaci na trhu práce a demografické faktory důležitý další vývoj produktivity práce – její růst by přitom např. v důsledku nižších investic mohl zaostávat za očekávanými.

2. Předpoklady budoucího vývoje

2.1. Vnější prostředí

2.1.1. Ekonomický výkon

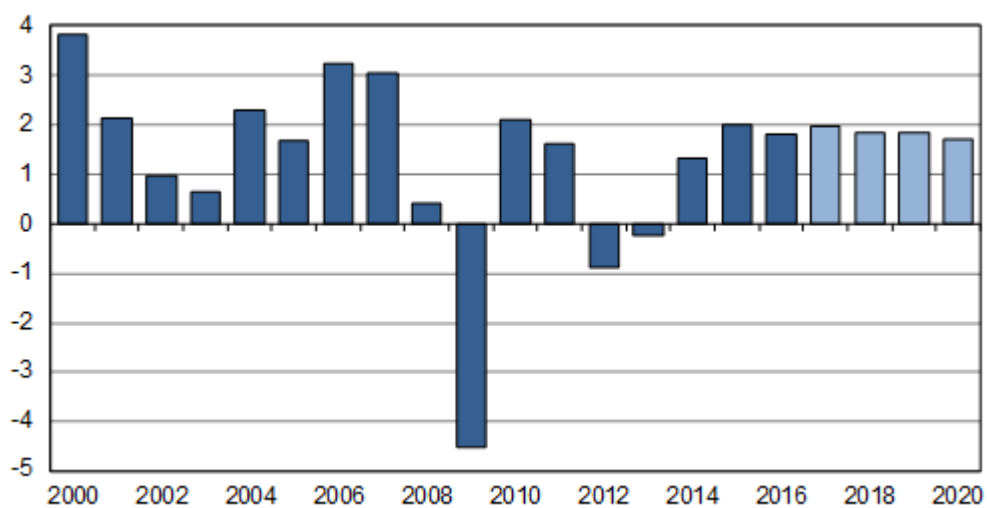
Růst světové ekonomiky se od roku 2012 pohybuje v úzkém intervalu mezi 3,1 a 3,5 %. V horizontu makroekonomického rámce by měl růst nabývat na dynamice, byť velmi pozvolna. I přes dočasné zpomalení v roce 2016, dané nižším růstem čínské ekonomiky a poklesem ekonomického výkonu v Rusku, Brazílii a Argentíně, by měly rozvíjející se ekonomiky vykazovat vyšší tempa růstu než ekonomiky vyspělé. Předpokládáme, že v horizontu výhledu by měly globální růst táhnout zejména ekonomiky Spojených států amerických a Číny, nejpomaleji naopak porostou některé země eurozóny a Japonsko.

Ekonomika Spojených států amerických pokračuje v růstu, který by se měl v horizontu makroekonomického rámce pohybovat kolem 2,5 %. Růst by měl být i nadále tažen domácí poptávkou, zejména pak spotřebou domácností. Podpořit by jej měly také investice do infrastruktury, podrobnosti o výši a načasování fiskálního stimulu však nejsou dosud známy. V reakci na ekonomický výkon a zlepšující se situaci na trhu práce Federální rezervní systém opakovaně zvýšil úrokové sazby a představil plán na postupný prodej aktiv. Se zvyšováním úrokových sazeb hodlá Federální rezervní systém pokračovat i v dalších letech v závislosti na vývoji ekonomiky.

V březnu 2017 zahájilo Spojené království proces vystoupení z Evropské unie. Vzhledem k velké řadě neznámých faktorů nelze budoucí dopady vystoupení Spojeného království z Evropské unie spolehlivě kvantifikovat. Předpokládáme však, že obě strany jednání budou mít zájem na tom, aby ekonomické dopady byly v celkovém úhrnu co nejnižší. Lze nicméně očekávat, že nové nastavení bude pro Spojené království méně výhodné než členství v Evropské unii. V horizontu výhledu by se tak měl hospodářský růst pohybovat v rozmezí 1,0 až 1,5 %.

Ekonomický růst v eurozóně zůstává pozvolný a v roce 2016 dosáhl 1,8 %. Ve vývoji v jednotlivých zemích přetrvává značná diferencovanost, v horizontu makroekonomického rámce by se nicméně tempa růstu měla sblížovat. V řadě států hospodářský růst stále brzdí nízké tempo růstu investic, nižší konkurenceschopnost či vysoká zadluženost vládního a soukromého sektoru. Příznivě však na ekonomický růst působí zlepšující se situace na trhu práce a nízké ceny energií. Ekonomický růst v eurozóně by měla podpořit také i nadále uvolněná měnová politika. Od března drží Evropská centrální banka hlavní refinanční sazbu na úrovni 0,00 % a depozitní sazbu na úrovni -0,40 %. Nákupy aktiv by pak měly probíhat do konce roku 2017 nebo dle potřeby i delší dobu. Očekáváme, že po celý horizont makroekonomického rámce poroste ekonomika eurozóny obdobným tempem jako v roce 2016.

Graf č. 1 Reálný hrubý domácí produkt 19 zemí současné eurozóny (růst proti předchozímu roku v %)



Pramen: Eurostat, propočty MF ČR

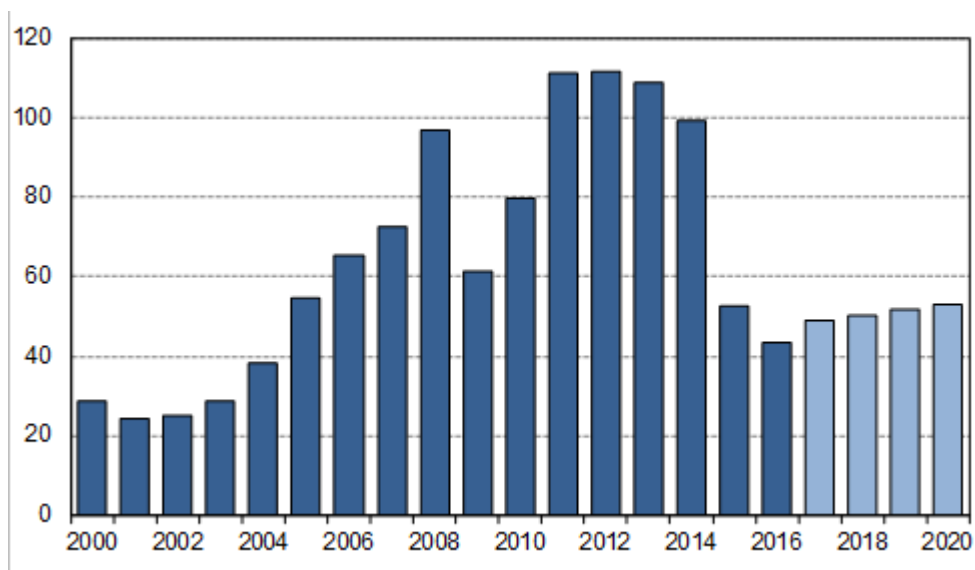
Ekonomiku Německa kromě nízkých sazeb Evropské centrální banky příznivě ovlivňuje také velmi dobrá situace na trhu práce. Ekonomika se nachází blízko stavu plné zaměstnanosti – zaměstnanost dosahuje nejvyšších hodnot od sjednocení Německa a rekordní je i počet volných pracovních míst. Dynamičtější růst mezd by se měl odrazit ve spotřebě domácností, na vývoz i firemní investice pak bude příznivě působit oživení globální aktivity. Riziko však představuje vystoupení Spojeného království z Evropské unie, neboť to je pro německou ekonomiku třetím největším exportním trhem (8,0 % německého vývozu v roce 2016). V horizontu makroekonomického rámce by se měl růst reálného HDP pohybovat těsně pod 2 %.

Situace se postupně zlepšuje také v dalších velkých ekonomikách eurozóny, růst by však bylo předčasné považovat za stabilní. Ve Francii očekáváme s ohledem na silnou domácí poptávku postupné upevnění růstu. V Itálii představuje riziko situace ve finančním sektoru, a to z důvodu vysokého podílu nesplácených úvěrů. Španělsko zaznamenává poměrně dynamický růst, stále jej však tíží extrémně vysoká míra nezaměstnanosti. Všechny uvedené ekonomiky nadále trápí rozličné strukturální problémy spojené s vysokým zadlužením, rigiditami na trhu práce a nízkou produktivitou.

2.1.2. Cena ropy

Po dramatickém poklesu ceny ropy o 47 % v roce 2015 nízké ceny přetrvaly i v roce 2016. Na to na konci roku 2016 reagovala Organizace zemí vyvážejících ropu stanovením těžebních kvót, jejichž platnost byla v roce 2017 prodloužena. K omezení těžby se navíc přidala řada zemí stojících mimo tuto organizaci. Současně však roste těžba v jiných zemích, zejména ve Spojených státech amerických. Trh s ropou se tak podle odhadů patrně dostal do rovnováhy, což nasvědčuje spíše klidnému vývoji ceny v budoucnu.

Graf č. 2 Cena ropy Brent (USD/barel)



Pramen: U. S. Energy Information Administration, propočty MF ČR

V souladu s mírně pozitivním sklonem křivky cen kontraktů futures očekáváme, že cena ropy Brent v letech 2017–2020 pozvolně poroste. V roce 2017 by tak mohla v průměru dosáhnout 49 USD/barel. V roce 2020 by se ropa Brent mohla v průměru obchodovat za 53 USD/barel, tedy přibližně za cenu o pětinu vyšší oproti roku 2016.

Budoucí vývoj je zatížen velkým množstvím nejistot a pro prezentovaný scénář lze formulovat rizika oběma směry. Ve směru poklesu ceny by mohlo působit nedodržování omezení těžby či další pokles nákladů těžby ropy z břidlic ve Spojených státech amerických. Naopak k růstu ceny by mohlo přispět zejména vyostření bezpečnostní situace v některých, zejména arabských, zemích produkujících ropu.

2.1.3. Měnová politika a měnové kurzy

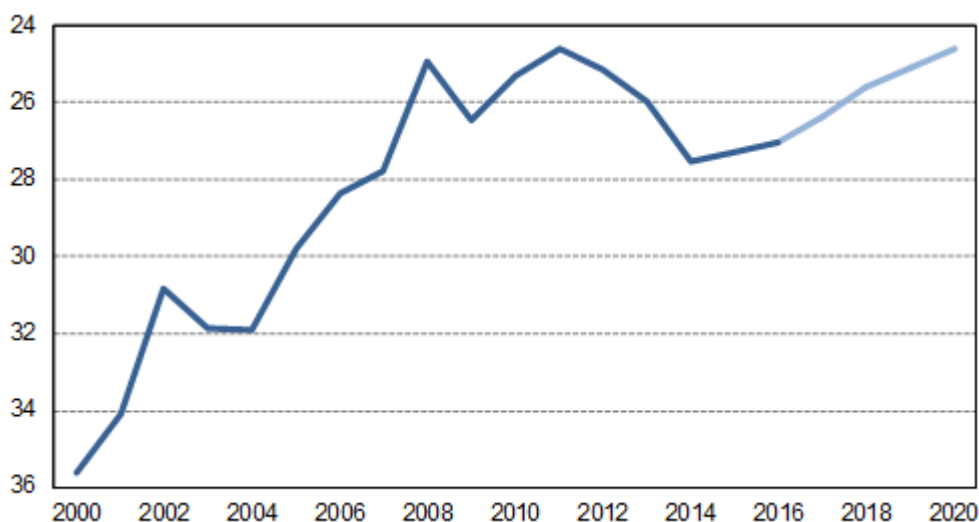
Od listopadu 2013 až do počátku dubna 2017 využívala Česká národní banka jako další nástroj monetární politiky měnový kurz. Prostřednictvím intervencí na devizovém trhu, jejichž celkový objem za dobu trvání kurzového závazku dosáhl téměř 76 mld. eur (objem devizových rezerv se tím zvýšil ze zhruba 22 % HDP na počátku listopadu 2013 na více než 70 % HDP v dubnu 2017), bránila koruně v posílení pod hranici 27 CZK/EUR.

Opuštěním kurzového závazku se Česká národní banka vrátila do standardního režimu měnové politiky, ve kterém jsou hlavním nástrojem úrokové sazby (dvoutýdenní repo sazba byla

od listopadu 2012 do začátku srpna 2017 nastavena na 0,05 %). Ačkoliv se nyní kurz koruny může volně pohybovat oběma směry v závislosti na vývoji poptávky a nabídky na devizovém trhu, Česká národní banka uvedla, že je připravena na případné nadměrné kurzové výkyvy reagovat. Měnové podmínky by se dle našich předpokladů měly postupně zpřísnovat, a to jak v kurzové, tak v úrokové složce.

Měnový kurz koruny vůči euru od ukončení kurzového závazku na počátku dubna posiloval a v průměru za 2. čtvrtletí 2017 dosáhl 26,5 CZK/EUR. Předpokládáme, že v roce 2017 kurz v průměru dosáhne 26,4 CZK/EUR. Očekáváme, že během let 2018 - 2020 bude koruna vůči euru mírně meziročně posilovat, a to zhruba o 3 % v roce 2018 a o 2 % v dalších letech. Koncem roku 2020 by se tak kurz měl pohybovat okolo 24,5 CZK/EUR.

Graf č. 3 Měnový kurz CZK/EUR



Pramen: ČNB, propočty MF ČR

2.2. Strukturální politiky

V říjnu 2017 se v České republice uskuteční volby do Poslanecké sněmovny Parlamentu ČR. O dalším nastavení strukturálních politik v horizontu makroekonomického rámce tudíž rozhodne až nově konstituovaná vláda.

Současná vláda České republiky se ve svém programovém prohlášení zavázala prosazovat ekonomický program založený na podpoře podnikání, fungující a transparentní státní správě, efektivním trhu práce, dlouhodobě udržitelném penzijním systému, sociálním smíru

ve společnosti a investicích do vzdělání, vědy a výzkumu. Stanovené cíle byly postupně naplňovány během celého volebního období 2013–2017.

Zákony o rozpočtové odpovědnosti, které nabyly účinnosti dne 21. února 2017, významně zvyšují transparentnost veřejných financí, predikovatelnost a proticyklické nastavení fiskální politiky. Zákony posilují střednědobou dimenzi rozpočtového procesu, stanovují požadavky na makroekonomické a rozpočtové prognózy a zřizují nezávislou instituci s mandátem hodnocení plnění fiskálních pravidel a dlouhodobé udržitelnosti českých veřejných financí.

V daňové oblasti byla realizována opatření ke zvýšení efektivnosti výběru daní (kontrolní hlášení u daně z přidané hodnoty, elektronická evidence tržeb nebo rozšíření režimu přenesení daňové povinnosti) či mají preventivní charakter (zákon o prokazování původu majetku nebo zřízení centrální databáze základních informací o účtech fyzických a právnických osob).

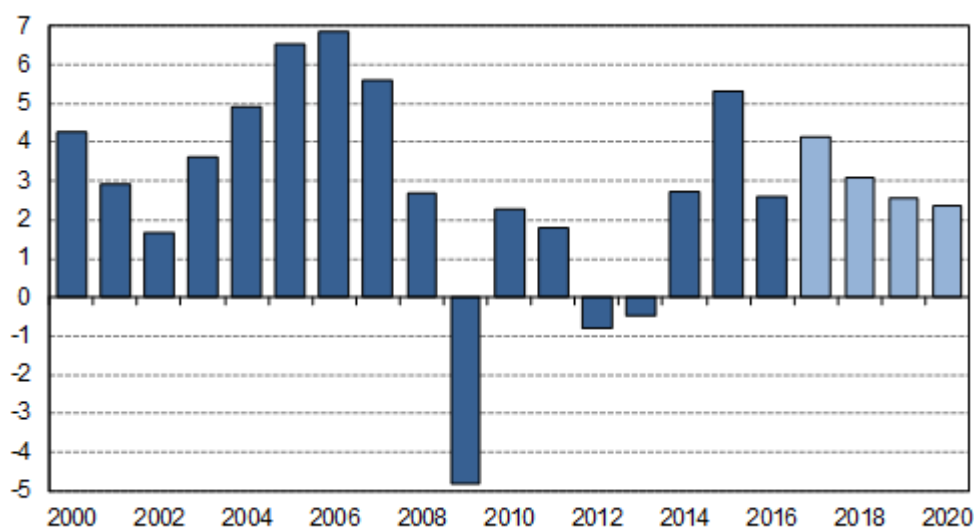
Další opatření byla činěna v oblasti veřejných zakázek, školství, trhu práce či podpory rodin s dětmi.

3. Makroekonomický vývoj v České republice

3.1. Ekonomický výkon

Po odeznění vlivu několika jednorázových faktorů (poptávkový stimul související s ukončením finanční perspektivy 2007–2013 a pozitivní nabídkový šok v podobě hlubokého propadu korunové ceny ropy) ekonomický růst v roce 2016 zpomalil na 2,6 %. Růst byl tažen zejména výdaji na konečnou spotřebu a saldem zahraničního obchodu, investice jej naopak tlumily.

Graf č. 4 Reálný hrubý domácí produkt (růst proti předchozímu roku v %)



Pramen: ČSÚ, propočty MF ČR

Očekáváme, že reálný HDP v roce 2017 vzroste o 4,1 %, v roce 2018 by se růst mohl zpomalit na 3,1 %. Výrazný nárůst ekonomické aktivity bude odrážet vysoké využití zdrojů na trhu práce, nízké ceny komodit, obrat v celkové investiční aktivitě a hospodářské oživení v zahraničí. V letech 2019 a 2020 by se pak tempo růstu mohlo pohybovat okolo 2,5 % ročně. Hlavním tahounem růstu by v celém horizontu makroekonomického rámce měla být domácí poptávka.

V dynamice spotřeby domácností se promítá silný růst mezd odrážející velmi nízkou míru nezaměstnanosti, zvyšující se míru volných pracovních míst a vysokou míru ekonomické aktivity. Spotřeba je také podporována vysokou úrovní důvěry spotřebitelů v ekonomický vývoj a s ní spojeným poklesem míry úspor. Příznivě bude na spotřebu domácností působit také další snížení daňové zátěže rodin s dětmi a nárůst sociálních dávek. Výdaje domácností na konečnou spotřebu by se tak mohly reálně zvýšit o 3,6 % v roce 2017 a o 3,7 % v roce 2018. V dalších letech by se pak růst spotřeby domácností mohl vlivem nižší dynamiky disponibilního důchodu a při konstantní míře úspor pohybovat nad 2 %. S ohledem na cenový vývoj by měla spotřeba domácností v letech 2017 a 2018 nominálně růst přibližně o 6 % ročně, v dalších letech by pak růst mohl mírně převyšovat 4 %.

Reálný růst spotřeby vládních institucí by měl zůstat umírněný a postupně by se měl snížit z 1,9 % v roce 2017 na 1,4 % v letech 2019 a 2020. V nominálním vyjádření by výdaje vládních institucí na konečnou spotřebu v letošním a příštím roce měly vzrůst o 4,4 %, resp. 4,9 %.

K jejich růstu bude přispívat zejména vývoj náhrad zaměstnancům v sektoru vládních institucí, v menší míře pak také dynamika mezispotřeby a naturálních sociálních dávek, která u posledně jmenovaného odráží zvýšenou dynamiku příspěvků na sociální zabezpečení.

K růstu tvorby hrubého fixního kapitálu v roce 2017 přispěje nejen soukromá investiční aktivita, ale i investice vládního sektoru. Soukromé investice budou podpořeny růstem hrubého provozního přebytku, uvolněnými měnovými podmínkami, které se promítají v růstu úvěrů nefinančním podnikům, a mírně nadprůměrným využitím výrobních kapacit ve zpracovatelském průmyslu. V neposlední řadě stále akutnější nedostatek pracovní síly by měl firmy motivovat k investicím zvyšujícím produktivitu práce. V případě investic vládního sektoru pak pro roky 2017–2020 počítáme s růstem investičních výdajů financovaných z národních zdrojů. Soukromé investice a zejména investice vládního sektoru by měly být také podpořeny prostředky z fondů Evropské unie z finanční perspektivy 2014–2020. Tvorba hrubého fixního kapitálu by se tak letos mohla zvýšit o 6,1 %, v dalších letech by se mohla postupně zpomalovat z 4,1 % v roce 2018 až na 3,0 % v roce 2020.

S výjimkou roku 2018 by saldo zahraničního obchodu ve stálých cenách mělo v horizontu makroekonomického rámce k růstu HDP přispívat kladně, nejvíce pak v roce 2017. Zvyšování vývozu by mělo být rozhodující měrou taženo růstem exportních trhů. V dynamice dovozu se pak projeví vysoká dovozní náročnost českého exportu a očekávaný růst domácí poptávky, v jejímž rámci jsou dovozně nejvíce náročnou složkou investice.

Česká ekonomika se od 1. poloviny roku 2015 pohybuje v podmínkách kladné produkční mezery. Ta se sice ve 2. polovině minulého roku vlivem zpomalení růstu hrubé přidané hodnoty téměř uzavřela, silný růst ekonomiky v 1. polovině roku 2017 však vedl k opětovnému rozšíření produkční mezery na úroveň mírně pod 2,5 % potenciálního produktu ve 2. čtvrtletí. Vzhledem k predikci ekonomického růstu a předpokládanému vývoji potenciálního produktu by se v horizontu rámce měla produkční mezera pohybovat nad 2 % potenciálního produktu.

Růst nominálního HDP je dán vývojem reálného ekonomického výkonu a cenové složky HDP. Růst deflátoru hrubých domácích výdajů by se měl v roce 2017 zrychlit o 1,4 p. b. na 2,1 %, a to zejména kvůli zrychlení růstu deflátoru spotřeby domácností (pro faktory vývoje spotřebitelských cen viz níže). V dalších letech by se pak růst deflátoru hrubých domácích výdajů mohl pohybovat okolo 2 %. Směnné relace by se letos mohly zhoršit o 0,7 %, v dalších letech by se naopak měly zlepšovat o cca 0,3 % ročně zejména v důsledku předpokládaného

scénáře korunových cen ropy. Nominální HDP by tak v letošním a příštím roce mohl vzrůst o 5,6 %, resp. o 5,4 %, v letech 2019 a 2020 by jeho růst mohl dosahovat cca 4,5 %.

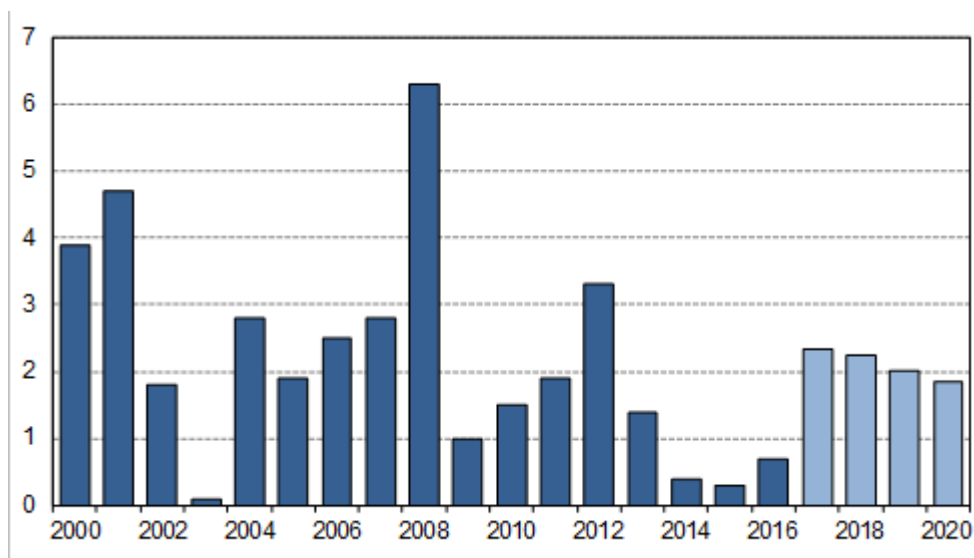
3.2. Spotřebitelské ceny

Českou ekonomiku lze z dlouhodobého pohledu charakterizovat jako nízkoinflační. I v tomto kontextu je však možné považovat období let 2014 až 2016 s průměrnou mírou spotřebitelské inflace ve výši 0,5 % za mimořádné. V letech 2017 až 2020 by se již inflace měla pohybovat v tolerančním pásmu okolo inflačního cíle České národní banky (2 %).

Průměrná míra inflace byla sice v roce 2016 ještě velmi nízká, na přelomu let 2016 a 2017 však meziroční růst cen výrazně akceleroval, což umožnilo České národní bance upustit od kurzového závazku. Ke zmíněné akceleraci přispěl kromě očekávaného přechodu meziročního poklesu ceny ropy také neočekávaný rychlý růst cen v oddíle potravin a nealkoholické nápoje, které se budou podstatnou měrou podílet na inflaci roku 2017. Uvedený efekt lze považovat spíše za jednorázový, a proto by meziroční inflace měla na přelomu let 2017 a 2018 zpomalit. Cena ropy by na inflaci měla v roce 2017 působit proinflačně, v dalších letech již v zásadě neutrálně.

V letech 2017 a 2018 by měla proinflačně působit domácí ekonomika vyznačující se nerovnováhou na trhu práce, která ústí do výrazné akcelerace růstu mezd a jednotkových nákladů práce, a rostoucí poptávkou v prostředí kladné produkční mezery. Mírně protiinflačním faktorem by měl být měnový kurz, kde se předpokládá posilování koruny jak vůči euru, tak vůči americkému dolaru. Průměrná míra inflace by měla dosáhnout 2,3 % v roce 2017 i 2018. Podobné tendence by měly ovlivňovat cenový vývoj i v letech 2019 a 2020, kdy by se inflace měla nadále pohybovat v blízkosti 2% inflačního cíle České národní banky. Administrativní opatření by měla mít na inflaci v celém horizontu rámce jen nepatrný vliv.

Graf č. 5 Spotřebitelské ceny (průměrná míra inflace v %)



Pramen: ČSÚ, propočty MF ČR

3.3. Trh práce

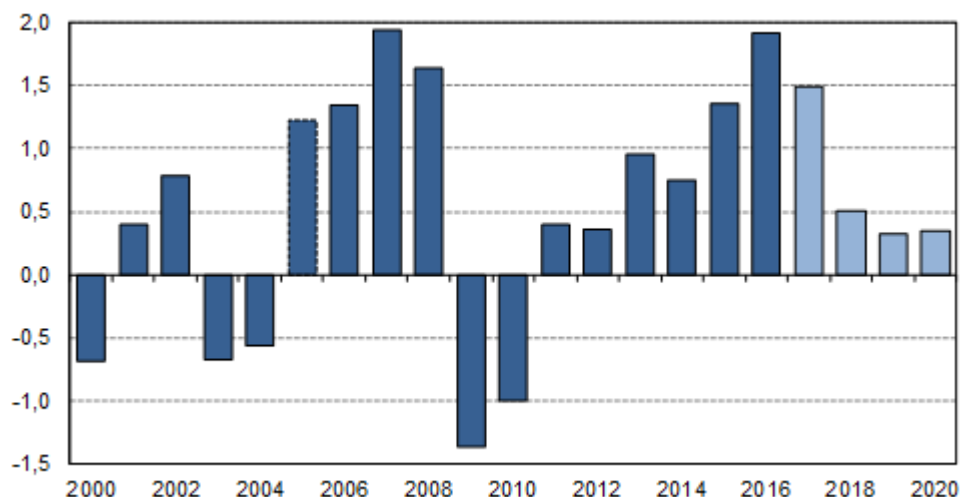
3.3.1. Zaměstnanost a nezaměstnanost (v metodice VŠPS)

Situace na trhu práce se vlivem dobré výkonnosti české ekonomiky stává napjatou, což se projevuje ve vysoké poptávce po pracovní síle, především v procyklickém zpracovatelském průmyslu. Tempo růstu zaměstnanosti (metodika Výběrového šetření pracovních sil) v roce 2016 dále zrychlilo na 1,9 % a počet zaměstnaných tak dosáhl rekordní hodnoty 5 139 000 osob. Kromě výrazného nárůstu počtu zaměstnanců o 2,1 % vzrostl i počet podnikatelů o 0,9 %. Na druhou stranu dochází k dalšímu prohloubení strukturálního nesouladu mezi nabídkou a poptávkou umocněného kladnou produkční mezerou, který se projevuje v historicky nejvyšším počtu evidovaných volných pracovních míst.

V roce 2017 předpokládáme v souvislosti s ekonomickým vývojem další výrazný růst zaměstnanosti o 1,5 %. S ohledem na rychle klesající nabídku vhodně kvalifikovaných pracovníků pak očekáváme zpomalení tempa zaměstnanosti na 0,5 % v roce 2018. V letech 2019 a 2020 by se mohl počet zaměstnaných mírně zvyšovat okolo 0,3 % ročně, přičemž vývoj počtu podnikatelů by měl jen těsně zaostávat za počtem zaměstnanců.

Díky zvyšování statutárního věku odchodu do důchodu a rostoucímu zastoupení skupin osob s přirozeně vysokou mírou ekonomické aktivity by měl být pokles populace ve věku 15–64 let kompenzován zvyšováním míry participace této skupiny, a to až na úroveň 78 % v roce 2020.

Graf č. 6 Zaměstnanost (podle metodiky VŠPS, růst proti předchozímu roku v %)

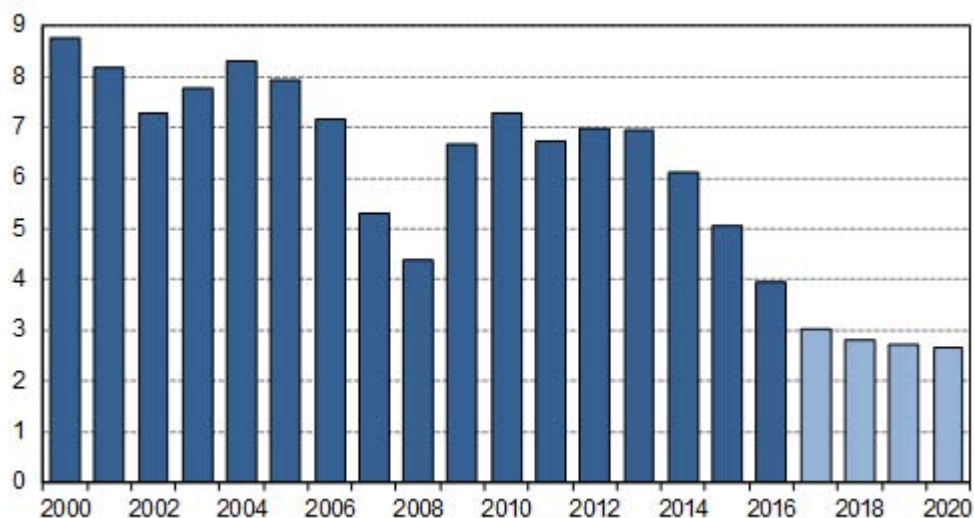


Pramen: ČSÚ, propočty MF ČR

Pokračující silná konjunktura se na trhu práce promítá i do vývoje míry nezaměstnanosti. Mezinárodně srovnatelná sezónně očištěná míra nezaměstnanosti dosáhla v červenci 2017 hodnoty 2,9 %. Domníváme se, že dílčí prostor pro další snížení nezaměstnanosti existuje například u osob v předdůchodovém věku či u uchazečů s nižším vzděláním. Možnosti firem zaměstnávat výrazně více osob ze zemí mimo Evropskou unii jsou z legislativních důvodů omezené.

Očekáváme, že míra nezaměstnanosti v roce 2017 dosáhne v průměru 3,0 %, v dalších letech by se díky pokračování ekonomického růstu měla nepatrně snižovat z 2,8 % v roce 2018 na 2,7 % v letech 2019 a 2020.

Graf č. 7 Míra nezaměstnanosti (podle metodiky VŠPS, v %)



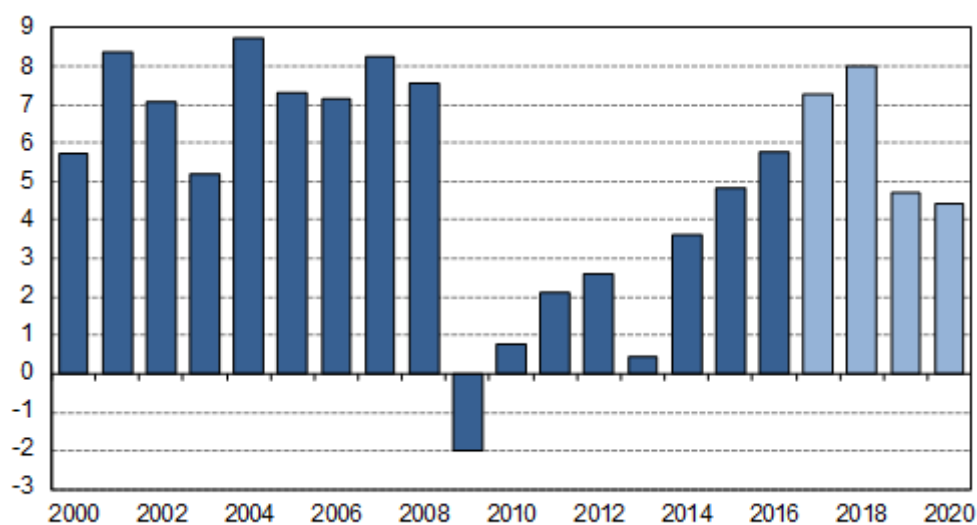
Pramen: ČSÚ, propočty MF ČR

3.3.2. Mzdy

Mimořádně silné frikce na trhu práce se také promítají do dynamiky mezd a platů, která je podpořena posunem výdělkové distribuce v důsledku navýšení minimální a zaručené mzdy. Při silném růstu počtu zaměstnanců by se měl v roce 2017 růst objemu nominálních mezd a platů zrychlit na 7,3 %. Pro rok 2018 počítáme s navýšením objemu platů v sektoru vládních institucí i s růstem průměrné mzdy v soukromém sektoru daným napjatou situací na trhu práce a rostoucí silou mzdového a platového vyjednávání odborů. Dynamiku objemu mezd a platů bude tlumit nižší příspěvek zvýšení zaměstnanosti. Tempo růstu mezd a platů by se proto mohlo zrychlit na 8,0 %, což je hodnota nad dlouhodobým průměrem, a podpořit tak mírné zrychlení reálné spotřeby domácností (viz výše). Uvedené hodnoty prozatím nepředstavují bezprostřední ohrožení cenové konkurenceschopnosti české ekonomiky.

V letech výhledu by v důsledku kladné produkční mezery mohlo dojít k udržení solidní dynamiky růstu mezd a platů, pro rok 2019 očekáváme nárůst o 4,7 % a pro rok 2020 o 4,4 %. Průměrná reálná mzda by se v těchto letech mohla zvyšovat cca o 2,4 % ročně, růst jednotkových nákladů práce by se měl pohybovat okolo 2 %. Podíl náhrad zaměstnancům na HDP by měl v obou letech dosáhnout 42,1 %, což je nejvyšší hodnota v historii České republiky.

Graf č. 8 Objem mezd a platů (domácí koncept, růst proti předchozímu roku v %)



Pramen: ČSÚ, propočty MF ČR

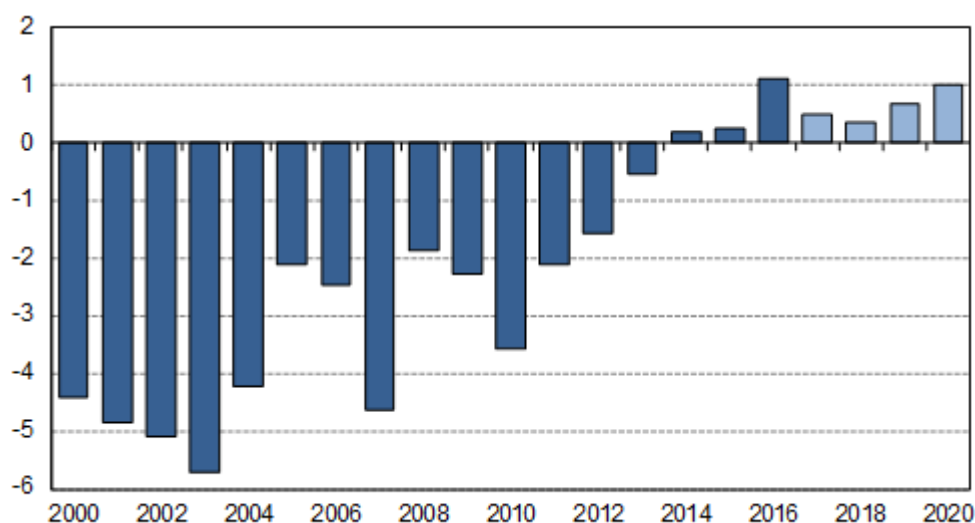
3.4. Vztahy k zahraničí

Běžný účet platební bilance zaznamenal v roce 2016 již třetí přebytek v řadě. Kladné saldo dosáhlo rekordní výše 1,1 % HDP a oproti předchozímu roku se zlepšilo o 0,9 % HDP.

Dominantní roli sehrál přebytek obchodu se zbožím. Ten se meziročně zvýšil o 1,2 p. b. a dosáhl nového historického maxima 5,3 % HDP. Zejména se zde projevilo zpomalení růstu reálných dovozů vlivem nižšího tempa domácí poptávky a v jejím rámci pak propadu dovozně náročných investic. Dalším výrazným faktorem byl pokles korunových cen ropy o více než 17 %. Rovněž výsledek obchodu se službami se zlepšil o 0,4 p. b. na 2,1 % HDP.

Bilance prvotních důchodů je naopak chronicky deficitní. Hrubý odliv dividend do zahraničí činil 5,4 % HDP, zisky z přímých zahraničních investic reinvestované v ČR dosáhly 2,4 % HDP. Ty jsou zatím v poměrně malé míře kompenzovány výnosy z českých investic v zahraničí. Mírné přebytky jsou dosahovány u salda náhrad zaměstnancům a u tzv. ostatních důchodů (vztahy k Evropské unii v rámci prvotních důchodů). Celkově se saldo prvotních důchodů nepatrně zhoršilo o 0,2 p. b. na 5,7 % HDP. Součet přebytků bilancí zboží a služeb tak od roku 2014 stále více převyšuje schodek prvotních důchodů. Bilance druhotných důchodů (včetně plateb do rozpočtu EU) byla záporná ve výši 0,6 % HDP.

Graf č. 9 Saldo běžného účtu platební bilance (poměr k HDP v %)



Pramen: ČNB, ČSÚ, propočty MF ČR

Příznivý vývoj běžného účtu by měl pokračovat i nadále. Dosavadní výsledky naznačují, že by se měl přebytek v roce 2017 snížit na 0,5 % HDP, a to zejména v důsledku snížení kladného salda obchodní bilance. Zde se projeví predikované obnovení růstu investic, meziroční nárůst cen paliv a reakce ekonomiky na posilování měnového kurzu koruny. Tyto faktory by měla tlumit konjunktura na zahraničních trzích. V dalších letech by se přebytek obchodní bilance v podílu na HDP měl udržet, k čemuž mj. přispěje očekávané mírné zlepšování směnných relací.

U ostatních složek předpokládáme pokračování dosavadních tendencí, tj. postupný nárůst kladného salda bilance služeb a v podstatě stabilní deficity bilancí prvotních i druhotných důchodů. Výsledkem těchto jevů by mělo být zachování přebytku běžného účtu, který by se měl postupně zvyšovat z 0,4 % HDP v roce 2018 na 1,0 % HDP v roce 2020.

Specifickým rizikem pro běžný účet jsou zatím nekvantifikovatelné dopady výsledků jednání Spojeného království o odchodu z EU, a to zejména v případě, že by budoucí uspořádání vztahů významně zvyšovalo bariéry pro mezinárodní obchod.

4. Ověření makroekonomického rámce nezávislými prognózami¹

4.1. Monitoring prognóz

Ministerstvo financí monitoruje makroekonomické predikce ostatních institucí zabývajících se předpovídáním budoucího vývoje české ekonomiky. Z veřejně přístupných datových zdrojů jsou průběžně sledovány prognózy 12 institucí, z čehož 7 institucí je tuzemských (Česká národní banka, Ministerstvo práce a sociálních věcí, finanční instituce), ostatní jsou zahraniční (Evropská komise, Organizace pro hospodářskou spolupráci a rozvoj, Mezinárodní měnový fond aj.).

V případě odhadu vývoje reálného HDP již predikce Ministerstva financí zohledňuje silný růst ekonomiky v první polovině roku 2017 a v obou letech je tak nad průměrem celého souboru. Pokud jde o tempo růstu cenové hladiny, predikce Ministerstva financí je v souladu s odhady sledovaných institucí. Z důvodu narůstajících frikcí na trhu práce a očekávaného růstu platů ve vládním sektoru předpokládá Ministerstvo financí na rozdíl od ostatních institucí v obou sledovaných letech dynamičtější růst mezd. Ohledně běžného účtu platební bilance pak Ministerstvo financí předpokládá mírně nižší přebytek.

Tabulka č. 2 Ověření makroekonomického rámce nezávislými prognózami

	Růst HDP (%)			Míra inflace (%)		Růst prům. mzdy (%)		Běžný účet / HDP (%)	
	neочиštěná data	očištěná data	2018	2017	2018	2017	2018	2017	2018
České instituce	3,1	3,3	2,9	2,4	2,1	5,5	5,3	0,9	1,1
Zahraníční instituce	3,3	3,4	2,5	2,4	2,0	.	.	1,1	1,0
Průměr celého souboru	3,2	3,3	2,7	2,4	2,1	5,5	5,3	1,0	1,1
minimum	2,5	2,7	2,1	2,2	1,8	4,5	4,5	0,4	0,7
maximum	4,5	4,7	3,2	2,5	2,2	6,4	6,2	1,2	1,4
MF ČR	4,1	4,3	3,1	2,3	2,3	6,5	7,4	0,5	0,4

Poznámka: Zatímco prognózy ČNB, České bankovní asociace, České spořitelny, Komerční banky, Raiffeisenbank, Unicredit Bank, Deutsche Bank a OECD pracují s daty očištěnými o kalendářní vlivy, prognózy MF ČR, MPSV, Economist, Evropské komise a MMF pracují s neočištěnými daty. Počet pracovních dnů v roce 2017 je o 2 nižší než v roce předchozím. Jednomu pracovnímu dni odpovídá rozdíl v meziročním růstu HDP ve výši 0,08 p. b. Z toho důvodu je uveden odhad reálného HDP v roce 2017 pro obě varianty.

Pramen: prognózy jednotlivých institucí k polovině září 2017, propočty MF ČR

¹ Porovnání makroekonomického rámce s aktuální prognózou Evropské komise podle požadavků směrnice Rady (EU) č. 2011/85/EU je uvedeno v části D. rozpočtové dokumentace.

4.2. Nezávislé expertní zhodnocení makroekonomického rámce

Podle Směrnice Rady EU č. 85/2011/EU ze dne 8. listopadu 2011 o požadavcích na rozpočtové rámce členských států má být makroekonomická prognóza, na níž je založen návrh rozpočtu, ex-ante hodnocena na vládě nezávislou institucí.

Proto byla aktualizace Makroekonomické predikce Ministerstva financí obsažená v tomto makroekonomickém rámci podrobena hodnocení experty z řad na vládě nezávislých institucí na škále konzervativní–realistická–optimistická.

Celkem bylo osloveno 18 nezávislých institucí (makroekonomická pracoviště bank, pojišťoven, akademická pracoviště vysokých škol, zástupci zaměstnavatelů a zaměstnanců), z nichž se vyjádřilo 10 institucí (CERGE-EI, Česká spořitelna, a.s., Hospodářská komora ČR, ING Bank N.V., Institut ekonomických studií FSV UK, Komerční banka, a.s., Roklen Fin a.s., Svaz průmyslu a dopravy ČR, UniCredit Bank Czech Republic and Slovakia, a.s. a Vysoká škola ekonomická). Scénář aktualizace Makroekonomické predikce byl shledán 7 institucemi jako realistický, 1 institucí jako realistický až mírně optimistický, 1 institucí jako realistický až optimistický a 1 institucí jako mírně optimistický. Scénář aktualizace Makroekonomické predikce ČR ze září lze tedy podle názoru většiny respondentů považovat za realistický. Lze jej tedy v souladu s článkem 4 směrnice Rady (EU) č. 2011/85/EU, o požadavcích na rozpočtové rámce členských států, využít pro formulaci makroekonomického rámce státního rozpočtu a rozpočtového výhledu. Vzhledem k tomu, že 3 instituce použily označení makroekonomického scénáře až „optimistický“, je jeho použitelnost pro návrh státního rozpočtu hraniční.

5. Fiskální politika a hospodaření sektoru vládních institucí

Fiskální pozice ČR je zejména v posledních letech příznivá, jak dokládají i hodnocení nadnárodních institucí nebo ratingových agentur. V roce 2016 se poprvé v historii ČR podařilo dosáhnout přebytku celého sektoru vládních institucí. Aktuální predikce hospodaření sektoru vládních institucí v letošním a příštím roce naznačuje, že se nejednalo o výjimku a české veřejné finance by za predikovaného makroekonomického vývoje měly zůstat v přebytku i nadále. Přebytkové hospodaření nebylo pouze důsledkem ekonomické konjunktury, nýbrž primárně strukturálním zlepšením veřejných financí. Samotné strukturální saldo se vlivem silného fiskálního úsilí dostalo v loňském roce rovněž do pozitivních hodnot. Dle očekávaného makroekonomického vývoje a rozpočtových dopadů vládních politik pro příští rok odhadujeme,

že by strukturální saldo mělo být kladné i nadále. Nastavení fiskální politiky je pro období budoucího ekonomického vývoje možné charakterizovat spíše jako neutrální.

Z hospodářskopolitického hlediska má působení fiskální politiky zásadní význam hned v několika rovinách. Jde nejen o přímý vliv na agregátní poptávku nebo na agregátní nabídku, ale rovněž o vliv očekávání a nastavení z hlediska udržitelnosti veřejných financí. V lednu roku 2017 došlo ke schválení souboru právních předpisů, které s účinností od 21. února 2017 transponovaly do českého právního řádu podstatnou část směrnice Rady EU 2011/85/EU, o požadavcích na rozpočtové rámce členských států. Zákony, které mají zajistit zdravý a udržitelný vývoj veřejných financí, přináší výrazné změny v oblasti fiskálních pravidel a v rámci nich odlišný způsob stanovení výdajových rámců pro státní rozpočet a státní fondy. Navzdory velmi dobré finanční kondici sektoru vládních institucí v ČR představuje přijetí nového fiskálního rámce institucionální ukotvení obezřetné fiskální politiky a posun směrem k moderním a funkčním veřejným financím.

Důležitým indikátorem pozice ekonomiky v rámci hospodářského cyklu je produkční mezera, která vyjadřuje rozdíl mezi skutečnou úrovní ekonomického výkonu a úrovní, která optimálně využívá disponibilní zdroje a je ji tak možné označit za rovnovážnou. Dle výpočtů MF ČR je produkční mezera od roku 2015 kladná a v letošním roce se začala prudce zvyšovat. Její hodnoty v následujícím období očekáváme nad 2 % potenciálního produktu. Taková makroekonomická situace vyžaduje nejvýše fiskální politiku neutrální, spíše však je vhodnější restriktivní. Přístupy, které MF ČR používá k identifikaci nastavení fiskální politiky (fiskální impuls a změna strukturálního salda, tj. fiskálního úsilí), ukazují na nastavení neutrální, až mírně restriktivní.

Udržitelnost veřejných financí souvisí s výsledky jejich hospodaření, především však s tzv. strukturálním saldem, tedy saldem očištěným o vliv hospodářského cyklu a jednorázových či jiných přechodných operací. Svou konstrukcí by tak strukturální saldo nemělo při hodnocení udržitelnosti brát v úvahu cyklické výkyvy v ekonomice, ale soustředit se na pravou podstatu, strukturu, hospodaření veřejných financí. Souvisejícím aspektem udržitelnosti jsou změny v příjmech a výdajích v důsledku podstatných demografických změn ve struktuře populace. Projektovaný nárůst výdajů v delším období by měl vést k vytvoření dostatečné fiskální rezervy, která pomůže čelit budoucím výzvám veřejných financí. Obě tyto složky dlouhodobé udržitelnosti jsou promítnuty v tzv. střednědobém rozpočtovém cíli. Střednědobý rozpočtový cíl stanovuje limit pro strukturální hospodaření veřejných financí, aby nebyla ohrožena dlouhodobá udržitelnost jak vlivem aktuálního nesouladu strukturálních příjmů a výdajů, tak i vlivem změny

dlouhodobých výdajů. Limit střednědobého rozpočtového cíle proto představuje v ČR základní parametr při odvození výdajových rámců pro státní rozpočet a státní fondy a odpovídá hodnotě strukturálního salda -1 % HDP. ČR svůj střednědobý rozpočtový cíl v posledních letech vždy plnila, stejně tak jeho plnění predikujeme i v následujících letech.

Tabulka č. 3 Saldo a dluh sektoru vládních institucí

		2013	2014	2015	2016	2017	2018	2019	2020
							<i>predikce</i>	<i>výhled</i>	
Saldo sektoru vládních institucí	% HDP	-1,2	-1,9	-0,6	0,6	1,1	1,3	1,6	1,7
Strukturální saldo	% HDP	0,3	-0,9	-0,6	0,6	0,5	0,5	0,7	0,9
Dluh sektoru vládních institucí	% HDP	44,9	42,2	40,0	36,8	34,6	33,0	32,0	30,8

Pramen: Skutečnost ČSÚ. Predikce, výhled a výpočty strukturálního salda MF ČR.

5.1. Očekávané výsledky hospodaření sektoru vládních institucí v roce 2017

Očekávané výsledky hospodaření sektoru vládních institucí v roce 2017 úzce souvisí s ekonomickým vývojem a se záměry vlády, především pak na úrovni státního rozpočtu a rozpočtů státních fondů. Pro rok 2017 odhadujeme, že hospodaření sektoru vládních institucí dosáhne přebytku ve výši 1,1 % HDP. Přebytek však pravděpodobně nebude, obdobně jako v minulém roce, rovnoměrně rozložen. Měl by jej ze tří čtvrtin tvořit přebytek rozpočtů místních vládních institucí, které jsou přebytkové již od roku 2012. Z pohledu strukturálního salda by mělo dojít k dílčímu poklesu strukturálního přebytku z 0,6 % HDP v roce 2016 na 0,5 % HDP.

Stěžejním důvodem pro přebytkové hospodaření v celkovém i strukturálním pojetí je vývoj příjmové strany veřejných rozpočtů, zejména pak daňových příjmů včetně příspěvků na sociální zabezpečení, jejichž dynamika značně překračuje původní odhady. Nejde však pouze o důsledek vyššího růstu ekonomiky a dílčích agregátů, ale rovněž o aktivní opatření zaměřená na výběr daní a zamezení daňovým únikům (kontrolní hlášení k dani z přidané hodnoty, elektronická evidence tržeb, režim přenesení daňové povinnosti na dani z přidané hodnoty). Očekáváme, že výnosy daní a příspěvků na sociální zabezpečení vzrostou v roce 2017 o 7,5 %. V meziročním srovnání by se nejrychleji měly vyvíjet přímé daně, zejména pak výnos daně z příjmů fyzických osob (vyšší o 11,8 %). Pozitivně by je měl ovlivnit růst mezd a platů v ekonomice, zaměstnanosti, ale také obě etapy elektronické evidence tržeb či zvýšení minimální a zaručené mzdy od počátku roku. U nepřímých daní, konkrétně pak u daně z přidané hodnoty, se silně projevují opatření proti daňovým únikům a pro narovnání tržního prostředí. Výnos daně

z přidané hodnoty by měl vzrůst téměř o 10 %, celkové daně z výroby a dovozu pak o 6 %. Kladný rozpočtový vliv elektronické evidence tržeb by se měl projevit také u daně z příjmů právnických osob, jejíž výnos očekáváme v tomto roce o bezmála 7 % vyšší. Pokud jde o ostatní příjmy, odhadujeme zvýšení kapitálových transferů, a to především díky dotacím na projekty spolufinancované z fondů EU.

Výdaje sektoru vládních institucí by měly meziročně vzrůst o 5,4 %. Růst spotřeby vládních institucí by měl převýšit loňský, zvláště díky vysoké dynamice růstu náhrad zaměstnancům. V meziročním porovnání lze očekávat také rychlejší nárůst mezispotřeby, tažený realizovanými projekty spolufinancovanými fondy EU, stejně jako výdaji ve veřejných zdravotnických zařízeních. Naturální sociální dávky by měly dosáhnout podobné, cca 4 % dynamiky jako v minulém roce. Očekávaný růst peněžitých sociálních dávek o 3,3 % tvoří převážně zvýšení dávek důchodového pojištění, ovlivněných úpravou maximální diskreční výše valorizace, a také 10% zvýšení příspěvku na sociální služby. V oblasti investičních výdajů je predikován 13% nárůst iniciovaný zejména investicemi spolufinancovanými prostředky EU. Vzhledem k přetrvávající situaci na finančních trzích, poptávce po českých státních dluhopisech, předpokládanému vývoji měnových podmínek a struktuře dluhového portfolia by mělo dojít k poklesu úrokových výdajů o cca 10 %.

Odhadovaný výsledek hospodaření sektoru vládních institucí by měl být reflektován dalším poklesem dluhu. Na konci roku 2017 predikujeme o 2,2 p. b. nižší relativní výši zadlužení než v roce 2016, a to na úrovni 34,6 % HDP.

5.2. Predikce hospodaření sektoru vládních institucí v roce 2018

Kladného salda hospodaření sektoru vládních institucí by mělo být dosaženo i v roce 2018, kdy počítáme s mírným zvýšením přebytku na 1,3 % HDP.

Celkové příjmy sektoru vládních institucí by dle predikce měly v roce 2018 vzrůst o 6,1 %. Silný růst jako v loňském či letošním roce by si měla zachovat daň z příjmů fyzických osob, jejíž tempo se v poslední době pohybuje kolem 12 %, do značné míry ovlivněno situací na trhu práce v ČR, změnou v rozdělení mezd a platů vyvolanou dalším zvýšením minimální a zaručené mzdy a elektronickou evidencí tržeb. Podobné faktory rovněž ovlivňují příjmy z příspěvků na sociální zabezpečení, jejichž růst je odhadován kolem 7,5 %. Naproti tomu daň z příjmů právnických osob by si vzhledem k predikci růstu nominálního HDP a náhradám zaměstnancům v ekonomice

měla udržet růst mírně nad 3 %. Dynamika daní ze spotřeby by měla být ovlivněna tempem výnosů daně z přidané hodnoty, kde by se kromě spotřeby domácností, vládních institucí a některých investic měly pozitivně projevit efekty opatření namířených proti daňovým únikům. Pro rok 2018 je plánováno spuštění zbylých dvou fází elektronické evidence tržeb a vlivem synergických efektů jsou očekávány i dodatečné výnosy z kontrolního hlášení, ačkoliv ve srovnání s roky 2016 a 2017 menší.

Dynamika celkových výdajů by se i v roce 2018 měla držet nad 5 %. Uvažovaný růst náhrad zaměstnancům by měl být ve výši 7,2 %. Naturální sociální dávky by měly mít v roce 2018 mírně vyšší tempo než v letošním roce, což je dáno hlavně rychlejším nárůstem zdrojů jejich financování, tedy příjmů na zdravotní pojištění. Obdobná míra inflace v roce 2018 (ve srovnání s rokem 2017) by měla vést k růstu mezispotřeby kolem 3 %. Zrychlení dynamiky velmi pravděpodobně nastane u peněžitých sociálních dávek, kde se projeví řada opatření schválených v letošním roce. V oblasti dávek důchodového pojištění bude od roku 2018 počítána valorizace podle vzorce zahrnující index spotřebitelských cen anebo index životních nákladů důchodců (podle toho, jaký je vyšší) a dále jednu polovinu růstu průměrné reálné mzdy. Efekt této změny přesahuje pouze v roce 2018 částku 3 mld. Kč. Další zvýšení peněžitých sociálních dávek představují opatření v rodinné politice nebo v oblasti dávek nemocenského pojištění se souhrnným efektem cca 10 mld. Kč.

U výdajů na investice do fixních aktiv spolufinancovaných z fondů EU očekáváme postupný návrat na jejich běžnou úroveň. Dynamika celkových investic by v roce 2018 mohla přesáhnout 8 %, čímž by investice vládních institucí tvořily 3,7 % HDP. Naproti tomu mírný absolutní pokles očekáváme v úrokových výdajích, kde by se měly příznivě projevit nízké výnosy nově emitovaných státních dluhopisů, které nahradí dřívější emise se sazbami podstatně vyššími. Poměrově by úrokové náklady měly klesnout k hodnotě 0,7 % HDP.

Aktuální fáze hospodářského cyklu působí na výsledky hospodaření sektoru vládních institucí pozitivně. Po očištění o vliv hospodářského cyklu a o jednorázové či jiné přechodné operace by měla výše strukturálního salda pro rok 2018 činit 0,5 % HDP. Vzhledem k tomu, že je stejná jako v roce 2017, je možné označit nastavení fiskální politiky pro tento rok jako neutrální.

Dluh sektoru vládních institucí odráží mírné predikované zlepšení celkového přebytku sektoru vládních institucí, ačkoliv předpokládáme, že bude stále nerovnoměrně rozložen. Dluh vládních

institucí by měl v roce 2018 v poměrovém vyjádření klesnout o 1,6 p. b. na hodnotu 33,0 % HDP.

5.3. Výhled hospodaření sektoru vládních institucí v letech 2019 a 2020

V dalších letech by se mělo hospodaření sektoru vládních institucí nadále zlepšovat, na konci výhledu očekáváme přebytek ve výši 1,7 % HDP. Je ovšem nutné zdůraznit, že konkrétní vývoj po roce 2018 budou určovat priority vlády, která vzejde z voleb do Poslanecké sněmovny Parlamentu ČR na podzim tohoto roku. Výhled na roky 2019 a 2020 tak tvoří především autonomní vývoj daný makroekonomickým vývojem a v současnosti platnými opatřeními.

Na stranu příjmů veřejných rozpočtů bude působit v první řadě predikovaný růst spotřeby domácností, částečně vládních institucí či některých investičních výdajů na straně jedné a růst objemu mezd a platů v ekonomice na straně druhé. Vlivem těchto faktorů by celkové daňové příjmy včetně příspěvků na sociální zabezpečení měly růst v průměru tempem okolo 4 %. Na straně výdajů bude působit zejména očekávaný vývoj cen a růst mezd a platů na dynamiku peněžitých sociálních dávek. U náhrad zaměstnancům v sektoru vládních institucí očekáváme spíše zvolnění oproti současnému vývoji. Mezi spotřebou by měla nadále růst stabilním tempem okolo 3 %, zatímco naturální sociální dávky by měly mírně zpomalit v souladu s predikcí objemu mezd a platů v ekonomice. Investiční výdaje by měly pokračovat přibližně 6% tempem, což zvýší jejich podíl na HDP na konci horizontu o 0,1 p. b. v relaci s očekávaným stavem v roce 2018. Úrokové výdaje, ačkoliv již v absolutním vyjádření mírně rostoucí, by se měly ustálit v poměru na HDP na hodnotě 0,7 %.

Přebytkové hospodaření sektoru vládních institucí by se rovněž dále mělo odrazit ve vývoji jeho zadlužení. Dluh v poměru k HDP by se měl z hodnoty 33,0 % HDP v roce 2018 snížit až na 30,8 % HDP v roce 2020.

Pozitivně by se mělo vyvíjet i strukturální saldo, které by v celém výhledu mělo dosahovat kladných hodnot s mírně vzestupnou tendencí. Na konci horizontu výhledu počítáme se strukturálním saldem ve výši 0,9 % HDP. I přes mírně se zlepšující strukturální pozici veřejných financí lze, s ohledem na nejistoty spojené s odhady produkční mezery ve střednědobém horizontu a způsob výpočtu strukturálního salda, hodnotit fiskální politiku jako spíše neutrální.

B. Výdajový rámec na rok 2018 až 2020

V lednu roku 2017 byl schválen soubor právních předpisů, který s účinností od 21. února 2017 transponoval do českého právního řádu podstatnou část směrnice Rady EU 2011/85/EU, o požadavcích na rozpočtové rámce členských států. Ze skupiny předpisů klíčový zákon č. 23/2017 Sb., o pravidlech rozpočtové odpovědnosti, zcela mění způsob, jakým se stanovují výdajové rámce pro státní rozpočet a státní fondy v ČR. Způsob určení výdajových rámců se nyní odvíjí od tzv. střednědobého rozpočtového cíle, jenž vychází ze salda upraveného o vlivy hospodářského cyklu a jednorázová či jiná přechodná opatření, tedy z konceptu strukturálního salda. Střednědobý rozpočtový cíl je pro ČR stanoven na úrovni schodku ve výši 1 % HDP tak, aby zabezpečil dlouhodobě udržitelné hospodaření celého sektoru vládních institucí, stejně jako prostor pro působení automatických stabilizátorů. Reforma fiskálního a rozpočtového rámce z roku 2017 tím propojila střednědobý rozpočtový cíl s národní rozpočtovou metodikou pro státní rozpočet a státní fondy, čímž dovádí nařízení Rady EU k Paktu o stabilitě a růstu do národního rozpočtového procesu. Aplikaci a popis odvození střednědobých výdajových rámců na období tří let obsahuje Rozpočtová strategie sektoru veřejných institucí ČR (dále jen „Rozpočtová strategie“), schválená vládou dne 24. dubna 2017 jako závazný dokument pro přípravu návrhu státního rozpočtu, rozpočtů státních fondů a jejich střednědobých výhledů, včetně celkových částek pro jejich konsolidované výdaje na roky 2018 až 2020.

6. Úprava výdajových rámců na roky 2018 až 2020

Výdajové rámce jsou odvozovány z celkového salda sektoru vládních institucí v mezinárodně srovnatelné aktuální metodice Evropského systému národních a regionálních účtů (ESA 2010), které je upraveno o očekávaný vliv hospodářského cyklu a případná jednorázová či jiná přechodná opatření. Odečtením predikované výše strukturálních sald všech ostatních jednotek sektoru vládních institucí mimo státní rozpočet a státní fondy je získána očekávaná výše strukturálního salda státního rozpočtu a státních fondů. Výdajové rámce na hotovostní bázi pak vzniknou odečtením metodických úprav, které odlišují aktuální a hotovostní pojetí transakcí, a přičtením predikovaných konsolidovaných hotovostních příjmů státního rozpočtu a státních fondů. Zákon č. 218/2000 Sb., o rozpočtových pravidlech a o změně některých souvisejících zákonů, ve znění platných předpisů, umožňuje Ministerstvu financí, aby částky stanovené

v Rozpočtové strategii byly v průběhu přípravy návrhu státního rozpočtu ČR a rozpočtů státních fondů či jejich střednědobých výhledů aktualizovány o následující taxativní výčet:

a) změnu prognózovaných celkových příjmů včetně příjmů prostředků z rozpočtu EU a z finančních mechanismů na příslušný rok upravených o vliv hospodářského cyklu a o vliv jednorázových a přechodných operací,

b) vliv významného zhoršení ekonomického vývoje, pokud Ministerstvo financí předpokládá v daném čtvrtletí meziroční pokles reálného HDP o nejméně 3 %,

c) vliv zhoršování bezpečnostní situace státu spojené s vyhlášením mimořádných opatření vládou ke zvýšení jeho obranyschopnosti,

d) vliv odstraňování následků živelních pohrom,

e) 0,3 % této částky, jestliže je to třeba k tomu, aby byly vzaty v úvahu vlivy, s kterými se při stanovení této částky nepočítalo.

Na rok 2018 schválila vláda ČR svým usnesením č. 314 o Rozpočtové strategii sektoru veřejných institucí ČR hotovostní konsolidovaný výdajový rámec státního rozpočtu ČR a státních fondů ve výši 1 394 mld. Kč, na rok 2019 pak 1 426 mld. Kč a pro rok 2020 ve výši 1 455 mld. Kč. Tyto hodnoty rámců se ve výše uvedených intencích upraví:

V oblasti predikce makroekonomického vývoje (Tabulka 2) došlo jak ke zvýšení v úrovních, tak v dynamice. Odlišné úrovně veličin z národních účtů jsou rovněž významně ovlivněny revizí předchozích let provedenou Českým statistickým úřadem v červnu 2017. Revizí minulých údajů a aktualizací makroekonomické predikce došlo i k výrazné změně odhadu produkční mezery. Její výši pro rok 2018 odhadujeme na 2,3 % HDP, tedy téměř trojnásobnou oproti dubnu. Rychlejší predikovaná dynamika reálného HDP se totiž do potenciálního produktu transformuje pouze omezeně a navíc jen prostřednictvím některých položek. Nárůst pozitivní produkční mezery tak z logiky fiskálního pravidla založeného na strukturálním saldu výdajový rámec snižuje.

Odlišná predikce hotovostních příjmů státního rozpočtu a státních fondů je založena nejenom na aktualizované makroekonomické predikci, ale i na údajích z pokladního plnění, které byly v době zpracování predikce známy za osm měsíců roku 2017, a na nových diskrečních opatřeních. Výraznou měrou se v nové predikci příjmů státního rozpočtu profiluje např. zákon č. 260/2017 Sb., kterým se mění zákon č. 243/2000 Sb., o rozpočtovém určení daní. Novela zákona o rozpočtovém určení daní navyšuje příjmy rozpočtů měst a obcí na úkor příjmů státního

rozpočtu o přibližně 9,1 mld. Kč v roce 2018. Rozpočtová strategie počítala s prostředky z EU a finančních mechanismů ve výši 70,0 mld. Kč, částka se zvýšila pouze o 0,2 mld. Kč.

Na základě nové predikce příjmů státního rozpočtu a státních fondů, vyjma příjmů z EU a finančních mechanismů, je možné zvýšit výdajový rámec pro rok 2018 o 48,5 mld. Kč, vliv hospodářského cyklu ve změně příjmů je pak odhadován na 1,9 mld. Kč. Aktualizovaná výše konsolidovaného výdajového rámce státního rozpočtu a státních fondů na rok 2018 (viz tabulka 5) tak po zaokrouhlení na celé miliardy korun, podobně jako v případě postupu u původního rámce v Rozpočtové strategii, činí 1 441 mld. Kč.

V letech výhledu byly výdajové rámce upraveny stejným způsobem jako pro rok 2018. Navýšení hotovostních příjmů státního rozpočtu a státních fondů mimo příjmy z fondů EU či finančních mechanismů činí 49,8 mld. Kč v roce 2019 a 54,8 mld. Kč v roce 2020. Vliv cyklické složky je obdobný v obou letech. U prostředků z EU a finančních mechanismů je počítáno se stejným objemem jako v Rozpočtové strategii, tj. 70 mld. Kč. Nový výdajový rámec tak pro rok 2019 po zaokrouhlení na miliardy korun činí 1 474 mld. Kč a pro rok 2020 je ve výši 1 508 mld. Kč.

Tabulka č. 4 Srovnání makroekonomických predikcí

		2016	2017	2018	2019	2020	2016	2017	2018	2019	2020
		Predikce září 2017					Predikce duben 2017				
Hrubý domácí produkt	<i>mld. Kč, b.c.</i>	4 773	5 040	5 311	5 557	5 802	4 715	4 889	5 103	5 319	5 546
Hrubý domácí produkt	<i>růst v %, s.c.</i>	2,6	4,1	3,1	2,6	2,4	2,4	2,5	2,5	2,4	2,3
Objem mezd a platů	<i>růst v %, b.c.</i>	5,8	7,3	8,0	4,7	4,4	5,8	5,7	4,8	4,5	4,2
Produkční mezera	<i>% pot. produktu</i>	0,0	1,6	2,3	2,3	2,2	0,5	0,8	0,8	0,8	0,8

Pozn.: ČNB, ČSÚ, Eurostat, U. S. Energy Information Administration. Výpočty a predikce MF ČR.

Tabulka č. 5 Souhrn změn výdajových rámců na roky 2018 až 2020

		2018	2019	2020
Konsolidovaný výdajový rámec dle usnesení vlády ČR č. 314/2017	<i>mld. Kč</i>	1 394	1 426	1 455
Změna hotovostních příjmů státního rozpočtu a státních fondů *	<i>mld. Kč</i>	48,5	49,8	54,8
Cyklická složka změny hotovostních příjmů státního rozpočtu a státních f	<i>mld. Kč</i>	1,9	2,0	1,9
Změna odhadu příjmů z fondů Evropské unie a finančních mechanismů	<i>mld. Kč</i>	0,2	0,0	0,0
Upravený konsolidovaný výdajový rámec státního rozpočtu a státních fondů (po zaok.)	<i>mld. Kč</i>	1 441	1 474	1 508

Poznámka: *) Mimo příjmy z EU a finančních mechanismů.

Pramen: Usnesení vlády ČR č. 314/2017. Výpočty a predikce MF ČR.

C. Vývoj základních ukazatelů střednědobého výhledu v letech 2019 - 2020

7. Základní ukazatele státního rozpočtu ve střednědobém výhledu

7.1. Východiska zpracování střednědobého výhledu

- Programové prohlášení vlády České republiky;
- střednědobý výhled státního rozpočtu ČR na léta 2018 a 2019 schválený usnesením vlády č. 831/2016 a předložený PSP ČR na vědomí;
- Rozpočtová strategie sektoru veřejných institucí České republiky na roky 2018 až 2020 podle zákona č. 23/2017 Sb., o pravidlech rozpočtové odpovědnosti, schválená usnesením vlády 314/2017;
- předběžné návrhy příjmů a výdajů rozpočtových kapitol schválené usnesením vlády č. 442 ze dne 14. června 2017;
- v příjmech a ve výdajích na rok 2019 a 2020 nejsou zahrnuty prostředky z rozpočtu EU a FM;
- predikce základních makroekonomických indikátorů do roku 2020 zpracovaná Ministerstvem financí v červenci 2017 a aktualizovaná na základě dat k 5. září 2017.

Souhrnnou bilanci základních ukazatelů státního rozpočtu v letech 2014 - 2020 demonstruje následující tabulka.

Tabulka č. 6 Souhrnné veličiny celkových příjmů, celkových výdajů a salda státního rozpočtu v letech 2014 - 2020 (v mld. Kč)

ukazatel	skutečnost 2014 bez EU a FM	skutečnost 2015 bez EU a FM	skutečnost 2016 bez EU a FM	schválený rozpočet 2017 bez EU a FM	návrh 2018 bez EU a FM	výhled návrh 2019 bez EU a FM	výhled návrh 2020 bez EU a FM
	1	2	3	4	5	6	7
příjmy státního rozpočtu	1 011,0	1 061,1	1 122,6	1 151,3	1 243,3	1 291,5	1 338,6
výdaje státního rozpočtu	1 074,3	1 103,8	1 136,0	1 211,3	1 293,3	1 341,5	1 388,6
saldo státního rozpočtu	-63,3	-42,7	-13,4	-60,0	-50,0	-50,0	-50,0

Poznámka: příjmy a výdaje bez EU a FM a v kapitole Ministerstva zemědělství bez účetních operací v rámci PRV.

7.2. Predikce příjmů

Tabulka č. 7 Vývoj příjmů státního rozpočtu v letech 2014 - 2020 (v mld. Kč)

ukazatel	skutečnost 2014 (bez EU a FM)	skutečnost 2015 (bez EU a FM)	skutečnost 2016 (bez EU a FM)	rozpočet 2017 (bez EU a FM)	návrh 2018 (bez EU a FM)	výhled 2019 (bez EU a FM)	výhled 2020 (bez EU a FM)
daňové příjmy (bez pojistného na SZ)	569,6	597,4	643,0	665,0	722,3	749,4	771,9
příjmy z pojistného na sociální zabezpečení	382,9	404,8	428,5	447,8	496,9	518,8	541,2
nedaňové příjmy	58,5	58,9	51,1	38,5	24,1	23,3	25,5
celkem	1 011,0	1 061,1	1 122,6	1 151,3	1 243,3	1 291,5	1 338,6

Poznámka: příjmy a výdaje bez EU a FM a v kapitole Ministerstva zemědělství bez účetních operací v rámci PRV.

7.2.1. Daňové příjmy státního rozpočtu

7.2.1.1. Vývoj daňové kvóty

Jednoduchá daňová kvóta zahrnuje pouze daňové příjmy veřejných rozpočtů, které se jako daně skutečně označují. Naproti tomu složená daňová kvóta zahrnuje kromě výše zmíněných daňových příjmů i příjmy z povinného pojistného na sociální zabezpečení a příspěvek na státní politiku zaměstnanosti i příjmy z povinného pojistného na zdravotní pojištění. Tato kvóta je komplexnějším ukazatelem daňového zatížení.

Pro všechny metodiky výpočtů daňových kvót je společné, že jmenovatelem vždy zůstává hodnota nominálního HDP a liší se tedy pouze hodnoty v čitateli podle toho, co jednotlivé metodiky definují jako daňové příjmy. Daňové příjmy v čitateli mohou být na hotovostním nebo na akruálním principu. Akruální princip je založen na tom, že příjmy jsou evidovány v době, kdy nastaly ekonomické skutečnosti, které zavedly příčinu zdanění, a nikoli v okamžiku, kdy jsou peníze přijaty na účet.

Národní metodika dle rozpočtové skladby je založena na hotovostním základě, stejně jako státní rozpočet a vychází z rozpočtové skladby daňových příjmů platných v ČR.

Tabulka č. 8 Vývoj daňové kvóty dle rozpočtové skladby v ČR (v %)

	2011	2012	2013	2014	2015	2016	2017	2018	2019	2020
jednoduchá daňová kvóta v %	18,2	18,4	18,9	18,6	18,3	19,1	19,4	19,6	19,4	19,2
složená daňová kvóta v %	32,7	33,1	33,5	33,1	32,6	33,6	34,0	34,4	34,2	34,0

7.2.1.2. Daňové příjmy podle jednotlivých daní

Tabulka č. 9 Vývoj daňových příjmů v letech 2014 - 2020 (v mld. Kč)

daňový příjem	2014	2015	2016	2017			2018			2019			2020
	skutečnost			schválený rozpočet	oček. skut.	rozdíl	výhled	návrh	rozdíl	výhled	návrh	rozdíl	návrh
	1	2	3	4	5	6=5-4	7	8	9=8-7	10	11	12=11-10	13
DPH	230,2	236,6	245,7	258,2	270,2	12,0	271,1	280,9	9,8	280,9	292,1	11,2	303,0
Spotřební daně	132,0	141,0	148,4	149,1	149,8	0,7	151,5	152,8	1,3	152,4	154,9	2,5	156,2
v tom: minerální oleje	72,8	75,2	78,8	78,4	79,5	1,1	79,4	81,9	2,5	80,3	84,0	3,7	85,3
energetické daně	2,8	2,8	3,0	2,7	3,0	0,3	2,7	3,2	0,5	2,7	3,2	0,5	3,2
ostatní	56,4	63,0	66,6	68,0	67,3	-0,7	69,4	67,7	-1,7	69,4	67,7	-1,7	67,7
Daně z příjmů	187,6	202,7	224,2	234,6	243,0	8,4	243,7	263,8	20,1	254,4	278,2	23,8	288,8
v tom: DPPO	89,4	99,6	111,2	114,2	114,2	0,0	113,6	118,4	4,8	114,8	122,9	8,1	127,3
DPFO ze závislé činnosti	87,6	91,2	98,6	105,1	112,2	7,1	112,0	127,9	15,9	118,8	135,4	16,6	141,2
DPFO zvláštní sazba	10,0	10,6	10,9	10,1	10,7	0,6	10,1	10,7	0,6	10,1	10,7	0,6	10,7
DPFO z příznání	0,6	1,3	3,5	5,2	5,9	0,7	8,0	6,8	-1,2	10,7	9,2	-1,5	9,6
Majetkové daně / Daň z nabytí nemovitých věcí	9,4	6,8	12,5	11,6	12,2	0,6	11,5	12,0	0,5	11,5	11,5	0,0	11,1
Ostatní daně a poplatky	4,4	4,2	4,4	3,7	3,7	0,0	4,3	4,3	0,0	4,2	4,2	0,0	4,2
Poplatky za znečištění životního prostředí (odvody na jaderný účet)	1,5	1,4	1,2	1,6	1,6	0,0	1,6	1,6	0,0	1,6	1,6	0,0	1,6
Odvod za el. ze slunečního záření	2,0	1,9	1,9	1,9	1,9	0,0	1,9	1,9	0,0	1,9	1,9	0,0	1,9
Odvod za odnětí půdy	0,1	0,2	0,3	0,1	0,1	0,0	0,2	0,2	0,0	0,2	0,2	0,0	0,2
Odvod z loterií/ daň z hazardu	2,4	2,6	4,4	4,2	5,0	0,8	4,2	4,8	0,6	4,2	4,8	0,6	4,9
Daňové příjmy celkem	569,6	597,4	643,0	665,0	687,5	22,5	690,0	722,3	32,3	711,3	749,4	38,1	771,9

Daň z přidané hodnoty

V roce 2019 je předpokládané inkaso DPH na úrovni státního rozpočtu 292,1 mld. Kč. Meziročně tak dojde k nárůstu inkasa o cca 4 %, tj. 11,2 mld. Kč. Důvod růstu inkasa lze spatřovat především v autonomním růstu inkasa DPH, které je dáno růstem výdajů na spotřebu domácností a vlády a také plným promítnutím opatření zavedených v předchozích letech. Rok

2019 nepočítá s žádnými novými legislativními opatřeními, která by měla zásadní vliv na inkaso DPH. Předpokládaný celkový dopad elektronické evidence tržeb v roce 2019 je 5,6 mld. Kč a celkový dopad kontrolního hlášení predikujeme na 11,9 mld. Kč. Pozitivně bude na inkaso i dále působit plánované navýšení platů státních zaměstnanců v předchozích letech. Mírně negativní vliv na inkaso budou mít opět opatření zavedená v roce 2018. Změna rozpočtového určení daní způsobí snížení inkasa státního rozpočtu o 9,5 mld. Kč ve prospěch obcí.

V roce 2020 je předpokládané inkaso DPH na úrovni státního rozpočtu 303,0 mld. Kč. Meziročně tak dojde k nárůstu inkasa o cca 3,7 %, tj. 10,9 mld. Kč. Rok 2020 nepočítá s žádnými novými legislativními opatřeními, která by měla zásadní vliv na inkaso DPH. Dodatečný pozitivní vývoj inkasa DPH je způsoben především ekonomickým růstem, plánovaným navýšením platů státních zaměstnanců z předchozích let a plným promítnutím zlepšení výběru daně plynoucího z dříve zavedených opatření jako je kontrolního hlášení a elektronická evidence tržeb.

Negativně budou na inkaso roku 2020 působit shodná opatření jako v roce 2018. Změna rozpočtového určení daní způsobí snížení inkasa státního rozpočtu o 9,8 mld. Kč ve prospěch obcí.

Spotřební daně

Příjem státního rozpočtu v oblasti minerálních olejů je v roce 2019 odhadován na úrovni 84,0 mld. Kč. Na výši inkasa bude opět pozitivně působit ekonomický růst, který se promítne do rostoucí spotřeby zejména motorové nafty. Negativně bude na inkaso nadále působit již zmíněné zavedení tzv. zelené nafty pro živočišnou prvovýrobu. Odhadovaná výše inkasa spotřební daně z tabákových výrobků v roce 2019 dosahuje 55,5 mld. Kč, na rok 2019 není plánováno navyšování sazeb této daně. Negativní dopad na inkaso bude nadále mít zavedení zákona o ochraně zdraví před škodlivými účinky návykových látek (tzv. protikuřácký zákon).

Inkasa ostatních spotřebních daní zůstanou na stejné úrovni jako v roce 2018, neboť neočekáváme žádné legislativní změny v této oblasti ani žádné významné vlivy, které by měly za následek změnu spotřeby.

V roce 2020 očekáváme zvýšení inkasa daně z minerálních olejů na 85,3 mld. Kč, což je mimo jiné způsobeno předpokládaným ukončením institutu zelené nafty pro živočišnou prvovýrobu a tudíž zde již nebude působit negativní efekt tohoto opatření. Rizikem pro inkaso je bohužel možné prodloužení účinnosti opatření zelené nafty i pro další roky na základě politické dohody.

I v roce 2020 predikujeme inkasa ostatních spotřebních daní na stejné úrovni jako v roce 2019, neboť neočekáváme žádné výrazné změny mající dopad na jejich výši.

Daň z příjmů právnických osob

V roce 2019 očekáváme inkaso DPPO ve výši 122,9 mld. Kč. Meziročně tak dojde k nárůstu inkasa o cca 3,8 %, tj. o 4,5 mld. Kč. V roce 2019 se ve výhledu opět pozitivně projevuje dopad zavedení elektronické evidence tržeb a to v odhadované výši 1,9 mld. Kč na úrovni státního rozpočtu, ale i negativní dopad odepisování majetku svěřeného územním samosprávným celkem do správy příspěvkové organizaci v očekávané výši -0,1 mld. Kč.

Pro rok 2020 je předpokládáno inkaso DPPO ve výši 127,3 mld. Kč. Meziročně tak dojde k autonomnímu nárůstu inkasa o cca 3,6 %, tj. o 4,4 mld. Kč. Na inkaso budou mít opět vliv opatření ve stejné výši a ve stejném směru, která působila na inkaso i v roce 2019.

Daň z příjmů fyzických osob

V roce 2019 je předpoklad odhadu celkového inkasa daně z příjmů fyzických osob ve výši cca 155,3 mld. Kč na úrovni státního rozpočtu.

Inkaso daně z příjmů placené plátcí je pro tento rok predikováno ve výši 135,4 mld. Kč a bude opět ovlivněno stejnými daňovými opatřeními jako v předchozím roce.

Odhadované inkaso daně placené poplatníky za rok 2019 je ve výši 9,2 mld. Kč. V tomto roce lze předpokládat vyšší výnos u této daně z důvodu dalšího postupného zavádění elektronické evidence tržeb (dále také „EET“). Odhad celkového pozitivního dopadu z další fáze EET se pohybuje na úrovni cca 5,4 mld. Kč. Negativně se zde promítne další zvýšení daňového zvýhodnění na druhé a další dítě z roku 2018 ve výši 0,3 mld. Kč a stejně tak i zvýšení daňového zvýhodnění z roku 2018 na první dítě ve výši 0,3 mld. Kč.

Negativní rozpočtový vliv předpokládáme u opatření navrácení možnosti uplatnit slevu na druhého z manželů a daňového zvýhodnění na děti v případě uplatnění paušálních výdajů při jejich současném zastropování, a to ve výši 1,0 mld. Kč.

Inkaso daně vybírané srážkou je pro rok 2019 odhadováno na 10,7 mld. Kč.

V roce 2020 je předpoklad odhadu celkového inkasa daně z příjmů fyzických osob ve výši cca 161,5 mld. Kč na úrovni státního rozpočtu.

Inkaso daně placené plátcí je predikováno ve výši 141,2 mld. Kč a bude opět ovlivněno stejnými daňovými opatřeními jako v předchozím roce.

Odhadované inkaso daně placené poplatníky za rok 2020 je ve výši 9,6 mld. Kč. V tomto roce se očekává meziročně opět vyšší inkaso z důvodu plného zavedení elektronické evidence tržeb. Celkový odhad pozitivního dopadu tohoto přijatého opatření se pohybuje na úrovni cca 5,8 mld. Kč. Negativně se zde opět promítnou opatření z minulých let.

Inkaso vybírané srážkou je pro rok 2020 odhadováno na 10,7 mld. Kč.

Daň z nabytí nemovitých věcí

V letech 2018 až 2020 se aktuálně nepočítá s žádnými legislativními změnami, které by měly mít zásadní dopad na inkaso daně z nabytí nemovitých věcí. Na vývoj autonomního inkasa tak bude mít vliv pouze předpokládaná pozvolná stagnace realitního trhu. Inkaso pro rok 2018 je odhadováno na úrovni 12,0 mld. Kč. V roce 2019 pak očekáváme inkaso na úrovni 11,5 mld. Kč a v roce 2020 pak na úrovni 11,1 mld. Kč.

Odvod z elektřiny vyrobené ze slunečního záření

Pro roky 2018 až 2020 nejsou aktuálně plánovány žádné legislativní změny, které by měly bezprostřední vliv na inkaso odvodu. V letech 2018 až 2020 predikujeme vyšší odvodu z elektřiny vyrobené ze slunečního záření na úrovni 1,9 mld. Kč ročně.

Daň z hazardu

V letech 2018 až 2020 se aktuálně nepočítá s žádnými legislativními změnami, které by měly mít zásadní dopad na inkaso daně. Pro roky 2018 a 2019 je inkaso odhadováno na úrovni 4,8 mld. Kč a v roce 2020 pak na úrovni 4,9 mld. Kč.

Poplatky za znečištění životního prostředí

Poplatky za uložení odpadů se týkají odvodů od původců radioaktivních odpadů na jaderný účet (příjmy kapitoly Operace státních finančních aktiv) a jsou rozpočtovány ve výši 1,55 mld. Kč každoročně.

Ostatní daně a poplatky

Ostatní daně a poplatky jsou rozpočtovány ve výši 4,3 mld. Kč v roce 2018 a ve výši 4,2 mld. Kč v letech 2019 a 2020. Jedná se zejména o příjmy z prodeje kolků, odvody nahrazující zaměstnávání občanů se změněnou pracovní schopností a příjmy ze správních poplatků. Součástí

těchto příjmů jsou i poplatky na činnost správních úřadů (poplatek na činnost Energetického regulačního úřadu a poplatky Státnímu úřadu pro jadernou bezpečnost za žádost o vydání povolení a udržovací poplatek podle atomového zákona). V souvislosti s přijetím novely horního zákona č. 89/2016 Sb. dochází k zásadním změnám při stanovení výše povinnosti úhrady z dobývacího prostoru a úhrady z vydobytých nerostů a ve způsobu rozdělování výnosu úhrad z vydobytých nerostů. Od roku 2017 jsou příjmy z těchto úhrad součástí daňových příjmů (týká se kapitol Ministerstva životního prostředí, Ministerstva průmyslu a obchodu a Českého báňského úřadu) - celkem v roce 2018 částka 0,7 mld. Kč a v letech 2019 a 2020 částka 0,6 mld. Kč.

7.2.2. Příjmy z pojistného na sociální zabezpečení a příspěvku na státní politiku zaměstnanosti

Tabulka č. 10 Příjmy z pojistného v letech 2014 - 2020 (v mld. Kč)

ukazatel	2014 skutečnost	2015 skutečnost	2016 skutečnost	2017 SR	2017 očekávaná skutečnost	2018	2019	2020	indexy v %	
						návrh	výhled	výhled	4=2/1	5=3/2
						1	2	3		
příjmy z pojistného celkem	382,9	404,8	428,5	447,8	462,6	496,9	518,8	541,2	104,4	104,3
z toho: na důchodové pojištění	341,9	361,4	383,1	398,1	413,1	443,7	463,2	483,2	104,4	104,3

Výhled příjmů z pojistného na roky 2019 a 2020 je založen na aktualizaci výhledu pro rok 2018 a 2019 podle aktualizace predikce makroekonomických ukazatelů z července 2017, zpracované na základě dat k 5. září 2017, a na vyšším očekávaném inkasu v roce 2017 proti rozpočtovaným příjmům. Vedle odhadu vývoje zaměstnanosti a průměrné mzdy je určujícím vodítkem predikce objemu mezd a platů v meziročním nárůstu o 6,8 %, 4,7 % a 4,4 % pro roky 2018 až 2020 jako rozhodující složky vyměřovacího základu pro pojistné v civilním sektoru hospodářství. Do odhadu příjmů z pojistného je zapracován vládou schválený regulovaný nárůst platů vládního sektoru pro roky 2018 až 2020, včetně zvýšení platů a změn v počtech ozbrojených složek státu. Predikce pojistného pro roky výhledu neuvažuje se změnami sazeb, s úpravou vyměřovacích základů, ani se změnami stávající organizace rozpočtování příjmů v kapitolách zákonem určených správců pojistného.

Za těchto předpokladů dosahuje odhad příjmů z povinných odvodů pojistného 518,8 mld. Kč v roce 2019 (meziroční nárůst proti příjmům rozpočtovaným pro rok 2018 o 4,4 %)

a 541,2 mld. Kč v roce 2020 (meziroční nárůst o 4,3 %). Příjmy z pojistného tvoří v obou letech výhledu 40 % celkových příjmů státního rozpočtu. Z příjmů z pojistného připadá 89,3 % na důchodové pojištění (včetně podílu na příslušenství). Tyto příjmy budou při naplnění rozpočtovaných odhadů dostačující ke krytí rozpočtovaných výdajů na důchody a na správu důchodové služby v obou letech výhledu. Přebytek je odhadován ve výši téměř 4 mld. Kč v roce 2019 a 4,8 mld. Kč v roce 2020.

7.2.3. Nedaňové příjmy, kapitálové příjmy a přijaté transfery

Tabulka č. 11 Vývoj těchto příjmů v letech 2014 – 2020 je uveden v tabulce (v mil. Kč)

	skutečnost 2014	skutečnost 2015	skutečnost 2016	SR 2017	návrh 2018	výhled 2019	výhled 2020
nedaňové příjmy	41 956	38 594	33 895	16 131	16 386	15 359	15 539
kapitálové příjmy	4 947	7 911	6 525	7 730	7 647	7 932	9 940
přijaté transfery	11 625	12 477	10 727	14 608	63	63	63
celkem	58 528	58 982	51 147	38 469	24 096	23 354	25 542

Poznámka: srovnatelně bez prostředků EU a FM a v kapitole MZe bez účetních operací v rámci PRV.

V roce 2018 ve srovnání s rokem 2017 dochází k poklesu těchto příjmů o 14,4 mld. Kč. Tento pokles souvisí zejména s nulovým transferem z privatizačních účtů v kapitole Všeobecná pokladní správa (v roce 2017 částka 14,5 mld. Kč).

Pro léta 2018 až 2020 jsou v rámci těchto příjmů mj. rozpočtovány odvody prostředků ze státních podniků v působnosti Ministerstva obrany (částka 0,2 mld. Kč pro rok 2018), Ministerstva zemědělství (částka 3,5 mld. Kč v roce 2018 a částka 3 mld. Kč v každém dalším roce výhledu) a Ministerstva dopravy (100 mil. Kč rovněž v každém roce). V kapitole Ministerstva průmyslu a obchodu jsou rozpočtovány každoročně příjmy z dividend (Česká energetická přenosová soustava - ČEPS, a.s.) ve výši 0,4 mld. Kč. V kapitole Ministerstva životního prostředí jsou zahrnuty mj. i příjmy z obchodování s povolenkami na emise skleníkových plynů (částka 5,9 mld. Kč v roce 2018, částka 6,4 mld. Kč v roce 2019 a částka 8,4 mld. Kč v roce 2020).

V kapitole Všeobecná pokladní správa nejsou v letech 2018-2020 rozpočtovány příjmy z privatizačních účtů.

V rámci nedaňových příjmů nejsou od roku 2017 rozpočtovány příjmy z úhrad dobývacího prostoru a z vydobytých nerostů v kapitole Ministerstva průmyslu a obchodu a v kapitole Ministerstva životního prostředí (zahrnuty v daňových příjmech).

7.3. Predikce výdajů

Tabulka č. 12 Vývoj celkových výdajů v letech 2014 - 2020 (v mld. Kč)

ukazatel	skutečnost 2014 bez EU a FM	skutečnost 2015 bez EU a FM	skutečnost 2016 bez EU a FM	schválený rozpočet 2017 bez EU a FM	návrh 2018 bez EU a FM	výhled návrh 2019 bez EU a FM	výhled návrh 2020 bez EU a FM
výdaje státního rozpočtu	1 074,3	1 103,8	1 136,0	1 211,3	1 293,3	1 341,5	1 388,6

Poznámka: bez prostředků EU a FM a v kapitole Ministerstva zemědělství bez účetních operací v rámci PRV.

7.3.1. Vybrané výdaje stanovené usnesením vlády a další vybrané výdaje, které byly promítnuty do návrhu výdajů kapitol v letech 2018 - 2020

V předloženém návrhu výdajů státního rozpočtu na rok 2018 a výhledu na léta 2019 a 2020 jsou obsaženy i výdaje dlouhodobějšího charakteru vyplývající z příslušných usnesení vlády a některé další výdaje (bez výdajů na výzkum, vývoj a inovace, bez sociálních výdajů a bez platů vč. příslušenství). Jedná se například o následující výdaje.

Výdaje na zahraniční rozvojovou spolupráci a humanitární pomoc pro léta 2018 - 2020 vychází z rozpočtu na tuto oblast, který byl schválen usnesením vlády č. 468/2017.

Podle usnesení vlády č. 348/2015 jsou v rozpočtu kapitol Ministerstva školství, mládeže a tělovýchovy, Ministerstva zahraničních věcí a Ministerstva zdravotnictví rozpočtovány prostředky na pokračování **Programu podpory českého kulturního dědictví v zahraničí na léta 2016 - 2020**.

Do návrhu rozpočtu kapitol na rok 2018 (kromě kapitol se zvláštním režimem rozpočtování) bylo promítnuto **snížení výdajů v celkové výši 8,6 mld. Kč** (25 % stavu nároků z nespotřebovaných výdajů k 31. 8. 2017 – výdaje na programy, neprofilující výdaje, výdaje na výzkum, vývoj a inovace).

Výdaje kapitoly **Kancelář prezidenta republiky** zahrnují pro rok 2018 výdaje související s úpravou svazů přehrady Klíčava ve výši 110 mil. Kč.

Výdaje kapitoly **Poslanecká sněmovna** byly jednorázově posíleny pro rok 2018 o 6 mil. Kč na obnovu kamerového systému a stěhování knihovního fondu.

Výdaje výhledu kapitoly **Úřadu vlády ČR** obsahují celkové posílení prostředků s určením na opravy a údržbu budov ve správě této kapitoly (pro rok 2018 o 40 mil. Kč, pro rok 2019 o 20 mil. Kč a pro rok 2020 o 23,7 mil. Kč). V souladu s usnesením vlády č. 1051/2016 byly přesunuty prostředky ve výši 110 mil. Kč určené na zapojení ČR do elementu Ariane 6 volitelného programu ESA do kapitoly Ministerstva dopravy (léta 2018 a 2019).

Výdaje kapitoly **Bezpečnostní informační služby** byly zvýšeny pro 2018 oproti výhledu o částku 387 mil. Kč na rekonstrukce budov, na zvýšení bezpečnosti na mezinárodních letištích. Výdaje byly zvýšeny i pro 2019 (+225 mil. Kč) a pro rok 2020 (+158 mil. Kč).

V kapitole **Ministerstva zahraničních věcí** byly výdaje na rok 2018 posíleny proti výhledu o částku 400 mil. Kč na poskytnutí trvalé zálohy pro financování činnosti zastupitelských úřadů (prostředky poskytnuté formou půjčky v minulých letech z kapitoly Všeobecná pokladní správa budou v roce 2018 odvedeny do příjmů kapitoly Všeobecná pokladní správa). Částka 362 mil. Kč je určena na kurzové kompenzace v letech 2018-2020. Další zvýšené prostředky jsou určeny na pokrytí náhrad zvýšených životních nákladů, změn v cestovním pojištění, nájemné, problematiku místních sil, kybernetickou bezpečnost (322 mil. Kč pro rok 2018 a 297 mil. Kč pro léta 2019 a 2020). Podle usnesení vlády č. 353/2017 týkajícího se oslav významných výročí roku 2018 byly výdaje zvýšeny o 25 mil. Kč a podle usnesení vlády 479/2017 (EXPO 2020) o celkovou částku 20 mil. Kč pro rok 2018, o částku 35 mil. Kč pro rok 2019 a o 65 mil. Kč pro rok 2020. Pro rok 2020 je zahrnuta platba do Česko-německého fondu budoucnosti ve výši 70 mil. Kč. Výhled dále počítá s prostředky na pomoc uprchlíkům v Turecku (částka 118 mil. Kč pro rok 2018 a částka 22,5 mil. Kč pro rok 2019). V rozpočtu je zahrnut opakovaný peněžní dar Kalifornské univerzity do roku 2018 podle usnesení vlády č. 616/2015 (7,5 mil. Kč). Dále byly výdaje kapitoly posíleny v souvislosti s pomocí Sýrii v letech 2017-2019 (částka 60 mil. Kč pro rok 2018 a částka 45 mil. Kč pro rok 2019).

Výdaje kapitoly **Ministerstva obrany** – do kapitoly byly přesuny výdaje na sportovní reprezentaci z kapitoly Ministerstva školství, mládeže a tělovýchovy v celkové výši 219 mil. Kč každoročně. Pro rok 2019 byly výdaje navýšeny o necelé 4 mld. Kč a pro rok 2020 o 13 mld. Kč. Podíl výdajů kapitoly Ministerstva obrany na HDP (dle aktualizace makroekonomické predikce z července 2017, zpracované na základě dat 5. 9. 2017) činí 1,1 % pro rok 2018, 1,2 % pro rok 2019 a 1,3 % pro rok 2020.

Výdaje kapitoly **Národní bezpečnostní úřad** – část výdajů této kapitoly byla delimitována do nově vzniklé kapitoly Národní úřad pro kybernetickou a informační bezpečnost (159 mil. Kč) ve všech letech výhledu.

Výdaje kapitoly **Kancelář veřejného ochránce práv** byly mj. navýšeny o 7,3 mil. Kč ve všech letech výhledu, když v předchozím roce byla část výdajů financována na vrub nároků z nespotebovaných výdajů.

Výdaje kapitoly **Ministerstva financí** byly navýšeny pro rok 2018 o částku 48,4 mil. Kč na zvýšení bezpečnosti na mezinárodních letištích podle usnesení vlády č. 543/2017 a dále na rekonstrukci budovy věznice Uherské Hradiště a na rekonstrukci Hanáckých kasáren (pro OSS ÚZSVM) o částku 40 mil. Kč pro rok 2018, o 20 mil. Kč pro rok 2019 a o 11,2 mil. Kč pro rok 2020.

Kapitola **Ministerstva práce a sociálních věcí** – změny ve struktuře sociálních výdajů jsou patrné v samostatné části této zprávy. Výdaje na neinvestiční nedávkové transfery (bez prostředků EU a FM) se rozpočtují ve výši 13,9 mld. Kč v roce 2018 a výši 14,1 mld. Kč každoročně v letech 2019 a 2020. Z uvedeného objemu připadá na transfery podle zákona č. 108/2006 Sb., o sociálních službách částka 11,6 mld. Kč v každém roce. Dále na transfery na činnosti vykonávané obcemi s rozšířenou působností v oblasti sociálně právní ochrany dětí připadá částka 1,1 mld. Kč ročně a na státní příspěvek na výkon pěstounské péče se rozpočtuje částka 0,3 mld. Kč v roce 2018 a částka 0,48 mld. Kč každoročně v letech 2019 a 2020. Na příspěvek na výkon sociální práce je rozpočtováno 130 mil. Kč pro rok 2018 a částka 200 mil. Kč pro léta 2019 a 2020.

Výdaje kapitoly **Ministerstva vnitra** - do kapitoly byly přesunuty výdaje na sportovní reprezentaci z kapitoly Ministerstva školství, mládeže a tělovýchovy v celkové výši 180 mil. Kč v každém roce výhledu. V návaznosti na usnesení vlády č. 543/2017 byly alokovány prostředky na zvýšení bezpečnosti na mezinárodních letištích (482 mil. Kč pro rok 2018), podle usnesení vlády č. 353/2017 týkajícího se oslav významných výročí roku 2018 byly výdaje zvýšeny o 33 mil. Kč (rok 2018), další zvýšení o 87 mil. Kč směřovalo na rozšíření pokrytí systémem automatické biometrické detekce obličejů na letišti Václava Havla Praha podle usnesení vlády č. 542/2017 (rok 2018). Další dodatečné prostředky byly vyčleněny na výstavbu areálu Zbraslav (rok 2018 částka 35 mil. Kč, částka 231 mil. Kč v roce 2019 i v roce 2020), na předfinancování mise Frontex (24 mil. Kč každoročně) a na ostatní výdaje související s bezpečností státu.

V souvislosti s připravovaným zákonem o elektronické identifikaci jsou do rozpočtu zahrnuty i výdaje na Národní certifikační autoritu a Národní identifikační autoritu v celkové výši 198 mil. Kč pro rok 2018, ve výši 107 mil. Kč pro rok 2019 a ve výši 91 mil. Kč pro rok 2020 (v návaznosti na usnesení vlády č. 167/2017) a dále výdaje zabezpečující činnost Národní jednotky využívající jmennou evidenci cestujících v boji s terorismem a závažnou trestnou činností podle usnesení vlády č. 510/2017.

V kapitole **Ministerstva životního prostředí** byly výdaje zvýšeny pro rok 2018 na program péče o krajiny (60 mil. Kč) a na příspěvky mezinárodním organizacím (40 mil. Kč). Dále byl realizován trvalý přesun prostředků na agendu újmy ze ztíženého lesního hospodaření (100 mil. Kč každoročně) z kapitoly Ministerstva zemědělství. V rozpočtu výdajů jsou mj. rozpočtovány v návaznosti na příjmy z prodeje emisních povolenek (viz část zprávy 7.2.3.) příslušné výdaje. Další část výdajů je rozpočtována v kapitole MPO na podporu obnovitelných zdrojů energie.

V kapitole **Ministerstva pro místní rozvoj** byly výdaje zvýšeny pro rok 2018 podle usnesení vlády č. 353/2017 týkajícího se oslav významných výročí roku 2018 o necelých 33 mil. Kč a o 1 mld. Kč na zajištění agend v působnosti kapitoly.

V kapitole **Ministerstva průmyslu a obchodu** je uvažováno pro léta 2018 až 2020 s dotacemi na obnovitelné zdroje energie ve výši 26,2 mld. Kč pro rok 2018 a ve výši 27 mld. Kč pro léta 2019 a 2020. Výdaje OSS Správa úložišť radioaktivních odpadů financované na vrub jaderného účtu byly zvýšeny pro rok 2018 o částku 274 mil. Kč k pokrytí příspěvku obcím podle nařízení vlády č. 35/2017 Sb. a dalších výdajů.

V kapitole **Ministerstva dopravy** jsou rozpočtovány výdaje na úhradu ztráty ze závazku veřejné služby ve veřejné drážní osobní dopravě ve výši 7,4 mld. Kč pro rok 2018, ve výši 7,5 mld. Kč pro rok 2019 a ve výši 7,6 mld. Kč pro rok 2020, z toho pro kraje a hl. m. Prahu částka 2,8 mld. Kč pro rok 2018 a částky 2,9 mld. Kč a 3,1 mld. Kč pro léta 2019 a 2020. Dále je rozpočtována dotace pro Státní fond dopravní infrastruktury (bez prostředků z EU) ve výši 25,3 mld. Kč pro rok 2018 a v částkách 24,8 mld. Kč a 23 mld. Kč pro léta 2019 a 2020. Výdaje na kosmické projekty ESA v roce 2018 se předpokládají v celkové výši 0,9 mld. Kč bez prostředků z rozpočtu EU, pro léta 2019 a 2020 v částkách 0,3 mld. Kč a 0,2 mld. Kč. Byl realizován přesun prostředků ve výši 110 mil. Kč určených na zapojení ČR do elementu Ariane 6 volitelného programu ESA z kapitoly Úřadu vlády ČR podle usnesení vlády č. 1051/2016 (roky 2018 a 2019). Rozpočet

obsahuje i výdaje na dopady kompenzace slev jízdného ve veřejné osobní dopravě (0,26 mld. Kč každoročně).

V kapitole **Český telekomunikační úřad** jsou zabezpečeny prostředky na úhradu čistých nákladů představujících nespravedlivou finanční zátěž držiteli poštovní licence pro Českou poštu, s.p. (částka 0,65 mld. Kč pro rok 2018, částka 0,75 mld. Kč pro rok 2019 a částka 0,8 mld. Kč pro rok 2020).

Do rozpočtu výdajů kapitoly **Ministerstva zemědělství** byly přesunuty prostředky na programy vodního hospodářství (kromě vodního díla Skalička) ve výši 420 mil. Kč každoročně, doposud rozpočtované v kapitole Operace státních finančních aktiv. Oproti výhledu byly výdaje mj. zvýšeny o 4,2 mld. Kč na dotace PGRLF, na podpůrné programy v zemědělství a další potřeby kapitoly. Podle usnesení vlády č. 353/2017 týkajícího se oslav významných výročí roku 2018 byly alokovány prostředky ve výši 7,5 mil. Kč. Rozpočet obsahuje mj. i výdaje na spolufinancování Programu rozvoje venkova ve výši 4 mld. Kč pro rok 2018 a ve výši 4,5 mld. Kč pro roky 2019 a 2020 a dotaci PGLRF ve výši 1,5 mld. Kč ročně.

V kapitole **Ministerstva školství, mládeže a tělovýchovy** byl realizován trvalý přesun prostředků na sportovní reprezentaci do kapitoly Ministerstva obrany (219 mil. Kč) a kapitoly Ministerstva vnitra (180 mil. Kč). Výdaje na vysoké školy se předpokládají ve výši 24,6 mld. Kč každoročně. Prostředky ve výši téměř 1,8 mld. Kč původně určené na karierní řád ve všech letech výhledu byly alokovány na zvýšení potřeb soukromého a církevního školství, na pokrytí dopadů růstu výkonů v regionálním školství a na pokrytí potřeb společného vzdělávání. Rozpočet obsahuje i prostředky ve výši 30 mil. Kč každoročně na podporu stravování v základních školách pro děti z rodin dlouhodobou nepříznivou finanční situací. Podle usnesení vlády č. 353/2017 týkajícího se oslav významných výročí roku 2018 byly vyčleněny prostředky ve výši 21,1 mil. Kč. Na zahraniční aktivity Egyptologického ústavu je rozpočtována částka 20 mil. Kč v každém roce výhledu. V rozpočtu jsou zajištěny prostředky podle usnesení vlády č. 743/2014 na konání Kontinentálního poháru v atletice v roce 2018 (částka 20 mil. Kč). Výdaje na podporu činnosti sportu činí 5,4 mld. Kč v roce 2018 a částka 6 mld. Kč v roce 2019 a 2020.

V kapitole **Ministerstva kultury** je rozpočtován příspěvek na podporu činnosti dotčených církví a náboženských společností v návaznosti na zákon o majetkovém vyrovnání s církvemi a náboženskými společnostmi ve výši 1 228 mil. Kč pro rok 2018, ve výši 1 156 mil. Kč pro rok 2019, ve výši 1 084 mil. Kč pro rok 2020. Dále rozpočet kapitoly obsahuje prostředky

na finanční náhrady poskytované církvím podle výše citovaného zákona (pro rok 2018 částka 2 081 mil. Kč, pro rok 2019 částka 2 122 mil. Kč, pro rok 2020 částka 2 165 mil. Kč). Rozpočet obsahuje navýšení na dokončení I. etapy revitalizace areálu Valtice (75 mil. Kč pro rok 2018), dále navýšení o 100 mil. Kč na obnovu kulturních památek a výdaje související s novým šéfdirigentem/hudebním ředitelem České filharmonie (každoročně). Podle usnesení vlády č. 353/2017 týkajícího se oslav významných výročí roku 2018 byly vyčleněny prostředky ve výši 180 mil. Kč. Dotace na filmové pobídky v letech 2018 až 2020 činí 800 mil. Kč ročně. Výhled na léta 2018-2020 obsahuje i prostředky na financování Programu péče o Národní kulturní poklad ve výši 0,5 mld. Kč pro rok 2018, ve výši 1,2 mld. Kč a 1,28 mld. Kč pro roky 2019 a 2020. Prostředky na podporu živého umění činí v jednotlivých letech částky 763 mil. Kč, 733 mil. Kč, 748 mil. Kč.

Ve výdajích kapitoly **Ministerstva zdravotnictví** jsou zajištěny prostředky ve výši 23,7 mil. Kč v každém roce výhledu na poskytování příspěvku Českému červenému kříži podle zákona č. 126/1992 Sb., o ochraně znaku a názvu Červeného kříže a o Československém červeném kříži a v návaznosti na usnesení vlády č. 1161/2016. Výdaje pro rok 2018 byly zvýšeny o 900 mil. Kč (kromě výdajů na výzkum, vývoj a inovace) na financování resortních programů a kapitálových výdajů.

V kapitole **Ministerstva spravedlnosti** jsou rozpočtovány příjmy a výdaje ve výši 71 mil. Kč na problematiku poštovního (sleva poskytovaná Českou poštou, a.s. na příjmový účet Ústředí Ministerstva spravedlnosti) ve všech letech. Součástí rozpočtu jsou i výdaje na výstavbu justičního areálu Krajského soudu v Ústí nad Labem (rok 2018 částka 156 mil. Kč, rok 2019 částka 400 mil. Kč, rok 2020 částka 630 mil. Kč). Ve výdajích kapitoly jsou zajištěny výdaje podle usnesení vlády č. 554/2015 k zajištění finančních prostředků na pořízení a provoz elektronického monitorovacího systému na trestní justici. Rozpočet byl posílen na energetické investice v letech 2018-2020 (rok 2018 částka 158 mil. Kč, rok 2019 částka 400 mil. Kč, rok 2020 částka 242 mil. Kč).

Výdaje kapitoly **Český statistický úřad** byly zvýšeny jednorázově pro rok 2018 o částku 40 mil. Kč na posílení kapitálových výdajů vč. kapitálových výdajů souvisejících s konáním voleb.

Výdaje kapitoly **Český úřad zeměměřický a katastrální** byly zvýšeny jednorázově pro rok 2018 částku 32 mil. Kč na rekonstrukci budov.

Výdaje kapitoly **Český báňský úřad** byly zvýšeny o částku 3,2 mil. Kč v roce 2018 na rekonstrukce budov a informační systém.

Výdaje kapitoly **Ústav pro studium totalitních režimů** byly zvýšeny v roce 2018 o 35 mil. Kč na dofinancování rekonstrukce budovy a související výdaje.

Výdaje kapitoly **Ústavní soud** byly zvýšeny v roce 2018 o částku 74,3 mil. Kč na opravy a revitalizaci budovy Ústavního soudu.

Výdaje kapitoly **Akademie věd** obsahují mj. i prostředky podle usnesení vlády č. 353/2017 týkajícího se oslav významných výročí roku 2018 ve výši 21,3 mil. Kč.

Výdaje kapitoly **Správa státních hmotných rezerv** byly každoročně zvýšeny na obměňování zásob o 25 mil. Kč.

Výdaje kapitoly **Státní úřad pro jadernou bezpečnost** byly zvýšeny oproti výhledu o částku 39,7 mil. Kč pro rok 2018, o částku 44,4 mil. Kč pro rok 2019 a o částku 53,2 mil. Kč pro rok 2020 na zřízení a provoz Podpory a dozorové a správní činnosti SÚJB v oblasti jaderné bezpečnosti (TSO) a každoročně o 13,4 mil. Kč na reprodukci majetku.

Výdaje kapitoly **Národní úřad pro kybernetickou a informační bezpečnost** byly kromě prostředků delimitovaných z kapitoly Národního bezpečnostního úřadu ve výši 159,2 mil. Kč zvýšeny každoročně o částku 50 mil. Kč na provozní výdaje a o částku 58,8 mil. Kč jednorázově pro rok 2018 na reprodukci majetku a IT projekty.

Podle usnesení rozpočtového výboru č. 264/2015 jsou rozpočtovány v kapitole **Nejvyšší kontrolní úřad** prostředky na výstavbu sídla úřadu ve výši 121 mil. Kč v roce 2018 a ve výši 306 mil. Kč v roce 2019 a ve výši 32 mil. Kč v roce 2020.

V kapitole **Operace státních finančních aktiv** nejsou od roku 2017 rozpočtovány v souladu s atomovým zákonem výdaje z jaderného účtu na zajištění činnosti Správy úložišť radioaktivních odpadů. Prostředky jsou zahrnuty v rozpočtu kapitoly Ministerstva průmyslu a obchodu. Výdaje na programy vodního hospodářství Ministerstva zemědělství doposud rozpočtované v této kapitole byly přesunuty do kapitoly Ministerstva zemědělství (pro rok 2018 částka 420 mil. Kč, pro rok 2019 částka 430 mil. Kč a pro rok 2020 částka 700 mil. Kč). Prostředky rozpočtované pro územní samosprávné celky byly přesunuty do kapitoly Všeobecná pokladní správa na financování programů (průmyslové zóny) ve výši 150 mil. Kč ročně.

V kapitole **Všeobecná pokladní správa** se mj. rozpočtují výdaje:

- v letech 2018 - 2020 výdaje na **datové schránky** ve výši 605 mil. Kč ročně a na pozemkové úpravy ve výši 700 mil. Kč ročně,
- v souladu s rozpočtovým výhledem, obdobně jako v minulých letech, jsou rozpočtovány prostředky pro **neziskové organizace** Český svaz bojovníků za svobodu, Konfederace politických vězňů, Masarykovo demokratické hnutí, Sdružení bývalých politických vězňů a Ústav T.G.M. v celkové výši 15,65 mil. Kč ročně,
- na zajištění průběhu **voleb** jsou rozpočtovány prostředky ve výši 1 028 mil. Kč pro rok 2018 (volba prezidenta republiky, řádné volby do Senátu, volby do zastupitelstev obcí, doplňovací a opakované volby do Senátu a do zastupitelstev obcí), ve výši 532 mil. Kč pro rok 2019 (doplňovací a opakované volby do Senátu a do zastupitelstev obcí, volby do Evropského parlamentu) a 608 mil. Kč pro 2020 (řádné volby do Senátu, doplňovací a opakované volby do Senátu a do zastupitelstev obcí, volby do zastupitelstev krajů),
- na úhradu **volebních nákladů** politickým stranám částka 126 mil. Kč pro rok 2019, na **příspěvky politickým stranám** částka 569 mil. Kč pro roky 2018 a 2019 a částka 579 mil. Kč pro rok 2020,
- na podporu exportu pro ČEB, a.s. pro EGAP, a.s. jsou rozpočtovány výdaje uvedené v následující tabulce: (v Kč):

Tabulka č. 13 Výdaje na podporu exportu 2014 – 2020 (v Kč)

výdaj	skutečnost 2014	skutečnost 2015	skutečnost 2016	SR 2017	návrh 2018	výhled 2019	výhled 2020
Dotace na podporu exportu - Česká exportní banka,a.s.	1 769 916 829	0	3 823 927 728	1 330 000 000	900 000 000	720 000 000	640 000 000
Navýšení základního kapitálu České exportní banky, a.s.	0	0	1 000 000 000	1 000 000 000	0	0	0
Dotace na podporu exportu - doplnění pojistných fondů EGAP	1 250 000 000	0	2 200 000 000	2 800 000 000	2 800 000 000	0	0
Dorovnání úrokových rozdílů u vývozních úvěrů	0	0	0	250 000 000	250 000 000	250 000 000	250 000 000
EGAP, a.s. - zvýšení základního kapitálu	0	2 775 000 000	0	0	0	0	0
Celkem	3 019 916 829	2 775 000 000	7 023 927 728	5 380 000 000	3 950 000 000	970 000 000	890 000 000

- finanční vztahy státního rozpočtu k rozpočtům krajů, k rozpočtům obcí a k rozpočtu hl. m. Prahy jsou rozpočtovány ve výši 10 762 mil. Kč pro rok 2018, ve výši 11 283 mil. Kč pro rok 2019 a ve výši 11 830 mil. Kč pro rok 2020. V jejich rozpočtu je obsažena každoroční valorizace příspěvku na výkon státní správy o 5 %,
- **na programové financování** je vyčleněna částka 796 mil. Kč pro rok 2018 a částky 755 mil. Kč pro roky 2019 i 2020. V rozpočtu se počítá i s pokračováním podprogramu

Podpora rozvoje a obnovy materiálně technické základny regionálních škol v okolí velkých měst, s majetkovým vypořádáním pozemků pod silnicemi II. a III. třídy podle usnesení vlády č. 508/2016 (30 mil. Kč pro rok 2018 a 40 mil. Kč pro rok 2019). Prostředky jsou rovněž určeny na financování projektů dotčených obcí souvisejících s rozšířením strategické průmyslové zóny Solnice – Kvasiny (usnesení vlády č. 469/2017).

7.3.2. Mandatorní sociální výdaje

Aktualizace schváleného výhledu na rok 2019 a návrh výhledu na rok 2020 vychází z legislativních a metodických úprav, které byly promítnuty již do odhadů jednotlivých výdajových položek v návrhu státního rozpočtu na rok 2018 spolu se zohledněním vlivu predikcí makroekonomických ukazatelů v roce 2017.

Do návrhu rozpočtového výhledu na roky 2019 a 2020 byly promítnuty platné úpravy sociální legislativy, které postupně nabývají účinnosti v roce 2017 a 2018. Jedná se například o změnu valorizačního vzorce používanou pro zvyšování důchodů, vyšší dávky státní sociální podpory a péče o děti, vyšší nemocenská a nové dávky v systému nemocenského pojištění a zvýšení platby za státní pojištění i valorizace důchodů k 1. lednu běžného roku.

Odhad výdajů sledovaného souboru sociálních výdajů na rok 2019 je ve výhledu zapracován v celkové částce téměř 673,9 mld. Kč a na celkových výdajích státního rozpočtu bez EU a FM se podílí 50,2 %. Návrh výdajů na rok 2019 je oproti schválenému střednědobému výhledu vyšší o 18,5 mld. Kč. Odhad výdajů na jednotlivé dávkové tituly byl zpřesněn podle jednotlivých výdajových položek na základě očekávané skutečnosti roku 2017 a návrhu rozpočtu na rok 2018. V absolutním vyjádření nejvyšší zvýšení oproti návrhu rozpočtu na rok 2018 vykazují v roce 2019 již tradičně výdaje na dávky důchodového pojištění a jsou vyšší o 18,9 mld. Kč oproti návrhu rozpočtu na rok 2018, což znamená navýšení o 4,4 procentního bodu. V tomto navýšení je zohledněna jak valorizace důchodů, tak i mezigenerační obměna důchodců a s tím související zvyšování průměrné výše důchodu, dále pak postupný nárůst příjemců důchodů i úprava valorizačního schématu.

Odhad celkových výdajů na sociální transfery a služby zaměstnanosti je ve výhledu na rok 2020 zapracován v celkové výši 696,6 mld. Kč s meziročním tempem růstu 3,4 % a v absolutním vyjádření jsou výdaje roku 2020 oproti roku 2019 vyšší o 22,7 mld. Kč, což představuje 50,2 %

celkových výdajů státního rozpočtu bez prostředků EU a FM. Z celkových výdajů činí výdaje na sociální dávky 603,4 mld. Kč, což je 86,6 % sociálních transferů obyvatelstvu.

Tabulka č. 14 Přehled výhledu sociálních mandatorních výdajů podle jednotlivých výdajových segmentů (v mil. Kč)

	ukazatel	skutečnost 2013	skutečnost 2014	skutečnost 2015	skutečnost 2016	očekávaná skutečnost 2017	návrh 2018	výhled 2019	výhled 2020	index v %			
										1	2	3	4
I.	Výdaje na sociální dávky	490 293	496 966	507 494	512 220	535 040	564 065	584 550	603 369	99,7	105,4	103,6	103,2
I.1	Důchodové pojištění	382 773	386 150	395 507	399 293	416 013	434 398	453 322	472 469	99,9	104,4	104,4	104,2
I.2	Nemocenské pojištění	20 350	22 283	24 325	26 505	28 871	32 711	34 219	35 723	104,8	113,3	104,6	104,4
I.3	Úrazové pojištění	0	0	0	0	0	0	0	0	0,0	0,0	0,0	0,0
I.4	Státní sociální podpora a pěstounská péče	37 891	38 070	38 253	38 427	38 670	44 750	43 600	41 490	94,8	115,7	97,4	95,2
I.5	Podpory v nezaměstnanosti	9 675	9 280	8 303	8 254	8 400	7 000	7 300	7 300	99,1	83,3	104,3	100,0
I.6	Dávky pomoci ve hmotné nouzi	10 570	11 352	10 592	9 347	8 200	8 602	8 702	7 874	84,9	104,9	101,2	90,5
I.7	Dávky pro zdravotně postižené	1 940	1 944	1 976	2 045	2 150	2 900	3 000	3 100	91,5	134,9	103,4	103,3
I.8	Příspěvek na péči v sociálních službách	19 589	20 442	21 213	23 104	25 200	26 000	26 600	27 500	105,9	103,2	102,3	103,4
I.9	Zvláštní dávky ozbrojených sborů	7 503	7 443	7 323	7 288	7 534	7 700	7 803	7 909	99,9	102,2	101,3	101,4
I.10	Ostatní dávky povahy soc. zabezpečení	2	2	2	2	2	4	4	4	50,0	200,0	100,0	100,0
II.	Odškodnění a náhrady obyvatelstvu	970	815	735	637	656	723	640	635	90,9	110,2	88,5	99,2
III.	Náhrady mezd - ochrana zaměstnanců	333	392	229	250	220	400	400	400	55,0	181,8	100,0	100,0
I. až III.	Mandatorní peněžní transfery fyz. osobám celkem	491 596	498 173	508 458	513 107	535 916	565 188	585 590	604 404	99,7	105,5	103,6	103,2
IV.	Příspěvek na penzijní připojištění	6 690	6 888	6 817	6 807	7 000	7 000	7 300	7 400	95,9	100,0	104,3	101,4
V.	Platba do veřejného zdravotního pojištění	53 676	59 867	60 944	62 254	65 754	69 791	73 320	76 850	99,1	106,1	105,1	104,8
VI.	Sociální dotace a příspěvky zaměstnavatelům	4 526	4 763	4 962	5 508	6 000	6 420	6 650	6 950	107,1	107,0	103,6	104,5
VI.1	Podpora zaměstnávání zdravotně postižených osob	3 670	4 019	4 320	4 952	5 400	5 500	5 800	6 200	110,2	101,9	105,5	106,9
VI.2	Příspěvky na sociální důsledky restrukturalizace	856	744	642	556	600	920	850	750	85,7	153,3	92,4	88,2
I. až VI.	Mandatorní sociální výdaje celkem	556 488	569 691	581 181	587 676	614 670	648 399	672 860	695 604	99,6	105,5	103,8	103,4
VII.	Aktivní politika zaměstnanosti (služby) *)	1 538	1 535	2 095	2 028	2 243	400	1 000	1 000	113,5	17,8	250,0	100,0
I. až VII.	Sociální výdaje a služby zaměstnanosti celkem	558 026	571 226	583 276	589 704	616 913	648 799	673 860	696 604	99,7	105,2	103,9	103,4

*) nezahrnuje prostředky z EU a FM

7.3.3. Odvody vlastních zdrojů do rozpočtu EU

Tabulka č. 15 Odvody vlastních zdrojů EU v letech 2014 – 2020 v (mld. Kč)

ukazatel	2014 skut.	2015 skut.	2016 skut.	2017 SR	218 návrh	2019 výhled	2020 výhled
odvody prostředků určených k úhradě vlastních zdrojů EU	39,0	35,7	36,7	37,5	40,6	42,0	42,0

Pro přípravu návrhu rozpočtového výhledu na roky 2019 – 2020 byla na vlastní zdroje EU placené ze státního rozpočtu (tj. na zdroj dle DPH, zdroj dle HND, korekce UK a hrubé snížení zdrojů dle HND) použita následující východiska:

- odhad výše vlastních zdrojů Evropské unie vychází z aktuálních stropů plateb schváleného finančního rámce EU na roky 2014 - 2020 a ze systému vlastních zdrojů, který byl schválen rozhodnutím Rady č. 2014/335/EU, Euratom ze dne 26. května 2014;
- víceletý finanční rámec nebude v uvedeném období krácen v důsledku Brexitu a Spojené království uhradí veškeré své finanční závazky do rozpočtu EU;
- výše příjmů rozpočtu EU v letech 2019 - 2020 se bude pohybovat na úrovni celkových plateb aktuálního finančního rámce;
- výše vlastních zdrojů EU hrazených z národních rozpočtů všech členských zemí EU pokrývá v uvedeném období cca 83 % celkové výše příjmů rozpočtu EU.

7.3.4. Výdaje na platy a ostatní platby za provedenou práci

V platové oblasti střednědobého rozpočtu na roky 2019 a 2020 není uvažováno s meziročním plošným nárůstem prostředků na platy a ostatní platby za provedenou práci (ostatní osobní náklady).

Střednědobé rozpočtové výhledy v sobě nezahrnují prostředky spolufinancování z nadnárodních zdrojů (EU/FM), neboť ty jsou rozpočtovány pouze ročně.

Ve střednědobém výhledu na rok 2019 dochází k meziročnímu nárůstu objemu prostředků na platy a ostatní platby za provedenou práci bez započtení prostředků EU/FM o 0,46 mld. Kč a k navýšení personální kapacity o 1 191 míst, z čehož 0,31 mld. Kč tvoří dopad navýšení prostředků na platy soudců, státních zástupců a ostatních ústavních činitelů, jejichž platy se odvíjí od platové základny stanovené zákonem č. 236/1995 Sb., o platu a dalších náležitostech

spojených s výkonem funkce představitelů státní moci a některých státních orgánů a soudců, ve znění pozdějších předpisů. Růst platové základny oproti platové základně roku 2018 je odhadován u soudců a státních zástupců ve výši 4 % a u ostatních ústavních činitelů ve výši 14,4 % (v roce 2019 již nebude platné ustanovení § 3a zákona č. 236/1995 Sb. a výpočet platové základny se za současných podmínek vrátí do obecné úpravy § 3 zmíněného zákona). Odhad bude při přípravě rozpočtu na rok 2019 zpřesněn i podle aktuální úrovně průměrné nominální měsíční mzdy fyzických osob (přepočtené počty) v nepodnikatelské sféře dosažené podle zveřejněných údajů Českého statistického úřadu za předminulý kalendářní rok (tj. rok 2017), od které se výpočet základny pro platy ústavních činitelů, soudců a státních zástupců odvíjí.

Dalším výrazným vlivem je zahrnutí výdajů ve výši 0,49 mld. Kč a 1 115 míst do kapitoly Ministerstvo obrany v rámci Koncepce výstavby Armády ČR či navýšení výdajů ve výši 0,03 mld. Kč a míst o 66 u Ministerstva vnitra v souvislosti s UV č. 331/2017 a UV č. 332/2017. Meziročně kladně se ve vývoji objemu prostředků na platy a ostatní platby za provedenou práci projevuje eliminace jednorázového snížení prostředků v roce 2018 v rozpočtových kapitolách Ministerstvo financí, Český statistický úřad, Úřad pro studium totalitních režimů a Státní úřad pro jadernou bezpečnost jakožto výslednice nalezení vnitřních rezerv dle zadání vlády. V roce 2018 bude redukována část zabezpečena z nároků z nespotebovaných výdajů. Záporně se v rozpočtu projevuje především korekce národního podílu financování v oblasti administrace či realizace projektů EU/FM (0,13 mld. Kč), dále časově omezené vlivy z předcházejících let (např. 0,31 mld. Kč na příplatky za službu v zahraničních misích v kapitole Ministerstvo obrany, 0,02 mld. Kč v kapitolách Ministerstvo vnitra a kultury v souvislosti s UV č. 353/2017 aj.) a rovněž vlivy již zapracované do střednědobého výhledu na rok 2019 (schválen UV č. 831/2016), mezi které patří odpočet 0,05 mld. Kč na odchodné poslanců v kapitole Poslanecká sněmovna Parlamentu ČR a odpočet 0,01 mld. Kč na odchodné pro senátory v kapitole Senát Parlamentu ČR.

Ve střednědobém výhledu na rok 2020 dochází k meziročnímu nárůstu objemu prostředků na platy a ostatní platby za provedenou práci o 0,75 mld. Kč a navýšení personální kapacity o 1 093 míst. Mezi nejvýraznější vlivy patří navýšení prostředků na platy soudců, státních zástupců a ostatních ústavních činitelů ve výši 0,28 mld. Kč, kdy růst platové základny oproti platové základně roku 2019 je odhadován u soudců a státních zástupců i u ostatních ústavních činitelů o 4 % (přesnou výši bude možno stanovit až při přípravě rozpočtu na rok 2020)

a navýšení o 0,49 mld. Kč a 1 115 míst v kapitole Ministerstvo obrany v rámci Koncepce výstavby Armády ČR. Záporně se v parametrech projevuje především odpočet míst a prostředků na platy u časově omezených vlivů v kapitolách Ministerstvo zahraničních věcí, Ministerstvo práce a sociálních věcí a Ministerstvo vnitra.

Detailnější přehled v členění podle kapitol státního rozpočtu pak uvádí Tabulka č. 5 v příloze k této dokumentaci.

Tabulka č. 16 Vývoj objemu prostředků na platy a ostatní platby za provedenou práci, počtu míst a průměrných platů v OSS a PO v letech 2014 – 2020

OSS a PO celkem	skutečnost 2014	skutečnost 2015	skutečnost 2016	SR 2017	návrh 2018	rozdíl	výchled 2019	rozdíl	výchled 2020	rozdíl
	1	2	3	4	5	6=5-4	7	8=7-5	9	10=9-7
<i>prostředky na platy a ostatní platby za provedenou práci celkem (mil. Kč)</i>	<i>131 008</i>	<i>137 547</i>	<i>147 267</i>	<i>159 481</i>	<i>184 093</i>	<i>24 612</i>	<i>184 550</i>	<i>457</i>	<i>185 303</i>	<i>753</i>
<i>počet míst celkem</i>	<i>421 398</i>	<i>421 274</i>	<i>433 120</i>	<i>439 856</i>	<i>448 103</i>	<i>8 247</i>	<i>449 294</i>	<i>1 191</i>	<i>450 387</i>	<i>1 093</i>
<i>průměrný plat celkem (Kč)</i>	<i>24 602</i>	<i>25 812</i>	<i>26 957</i>	<i>28 793</i>	<i>32 714</i>	<i>3 921</i>	<i>32 738</i>	<i>24</i>	<i>32 761</i>	<i>23</i>

Pozn.: údaje nezahrnují prostředky spolufinancování EU/FM

7.3.5. Výdaje na výzkum, vývoj a inovace

Prostředky v této oblasti jsou rozpočtovány ve výši 41,4 mld. Kč (z toho ve výši 35,6 mld. Kč bez EU) v roce 2018, ve výši 37,0 mld. Kč (bez EU) v roce 2019 a 37,5 mld. Kč (bez EU) v roce 2020. Výši výdajů na výzkum a vývoj v členění na financované z národních zdrojů a kryté zahraničními zdroji ukazuje následující tabulka. Rovněž je uveden podíl celkových výdajů na výzkum, vývoj a inovace na hrubém domácím produktu.

Tabulka č. 17 Výdaje na výzkum, vývoj a inovace 2014 – 2020 (v mld. Kč)

ukazatel	2014 skut.	2015 skut.	2016 skut.	2017 SR	2018 návrh	2019 výhled bez zahr. zdrojů	2020 výhled bez zahr. zdrojů
celkem	40,6	42,0	30,7	40,1	41,4	37,0	37,5
<i>v tom:</i>							
1.národní zdroje	27,3	27,8	28,0	32,7	35,6	37,0	37,5
- institucionální podpora	14,3	14,5	13,7	16,5	17,4	18,3	18,1
- účelová podpora	13,0	13,3	14,3	16,2	18,2	18,7	19,4
2. kryté zahraničními zdroji	13,3	14,2	2,7	7,4	5,8	0,0	0,0
<i>podíl celkových výdajů na HDP v %</i>	<i>0,94</i>	<i>0,91</i>	<i>0,64</i>	<i>0,80</i>	<i>0,78</i>	<i>0,67</i>	<i>0,65</i>

7.4. Předpokládaný způsob financování deficitu

V předloženém střednědobém výhledu státního rozpočtu se předpokládá, že schodky státního rozpočtu budou vypořádány emisemi státních dluhopisů na finančních trzích a změnou stavu na účtech státních finančních aktiv.

8. Základní ukazatele státních fondů ve střednědobém výhledu

Státní fondy jsou samostatné právnické osoby zřízené příslušnými zákony. Střednědobý výhled státních fondů obsahuje očekávané příjmy a výdaje státních fondů na rok, na který je předkládán návrh státního rozpočtu a na dva roky bezprostředně následující po tomto roce.

V České republice jsou zřízeny následující státní fondy.

- Státní fond dopravní infrastruktury
- Státní zemědělský intervenční fond
- Státní fond kinematografie
- Státní fond kultury České republiky
- Státní fond rozvoje bydlení
- Státní fond životního prostředí České republiky

8.1. Státní fond dopravní infrastruktury

Návrh rozpočtu na rok 2018 i na oba následující roky střednědobého výhledu jsou sestaveny jako vyrovnané. Celkové příjmy a výdaje jsou pro rok 2018 rozpočtovány ve výši 69,4 mld. Kč a pro roky 2019 a 2020 ve výši 53,5 mld. Kč. Hlavní zdroje příjmů v návrhu na rok 2018 tvoří daňové příjmy ve výši 19,3 mld. Kč a nedaňové příjmy (výnos z mýtného) ve výši 9,2 mld. Kč. Přijaté transfery (dotace) jsou v návrhu na rok 2018 rozpočtovány v celkové výši 40,9 mld. Kč, z toho dotace ze státního rozpočtu z kapitoly Ministerstva dopravy určené na společné programy EU a ČR ve výši 15,6 mld. Kč. Dotace ze státního rozpočtu určené na krytí deficitu jsou pro rok 2018 stanoveny ve výši 25,9 mld. Kč, ve výši 24,8 mld. Kč v roce 2019 a ve výši necelých 23 mld. Kč v roce 2020.

Na výdajové straně v roce 2018 z celkových výdajů ve výši 69,4 mld. Kč tvoří rozhodující část výdaje určené na výstavbu, modernizaci, opravy a údržbu silnic, dálnic, celostátních i regionálních drah, na výstavbu a modernizaci vodních cest a na příspěvkové programy.

Výdaje na roky 2019 a 2020 jsou rozpočtovány ve výši 53,5 mld. Kč, neobsahují prostředky EU a FM (promítají se až při přípravě ročního rozpočtu).

Tabulka č. 18 Státní fond dopravní infrastruktury (v Kč)

ukazatel		2018	2019	2020
příjmy celkem		69 381 973 919	53 496 331 000	53 496 331 000
<i>z toho</i>	<i>dotace ze státního rozpočtu z kapitoly MD na společné programy (projekty) EU a ČR</i>	<i>15 553 086 919</i>		
	<i>dotace ze státního rozpočtu na krytí deficitu</i>	<i>25 328 887 000</i>	<i>24 796 331 000</i>	<i>22 996 331 000</i>
výdaje celkem		69 381 973 919	53 496 331 000	53 496 331 000
<i>saldo příjmů a výdajů</i>		<i>0</i>	<i>0</i>	<i>0</i>

8.2. Státní zemědělský intervenční fond

V návrhu příjmů rozpočtu na rok 2018 v celkové výši 34,3 mld. Kč tvoří nejvýznamnější příjmovou položku dotace na Společnou zemědělskou politiku z kapitoly Ministerstva zemědělství ve výši 32 mld. Kč. Součástí příjmů fondu je i dotace ze státního rozpočtu na činnost a ostatní dotace ve výši téměř 2,1 mld. Kč. Celkové přijaté transfery ze státního rozpočtu tak činí 34 mld. Kč.

Celkové výdaje fondu na rok 2018 jsou rozpočtovány ve výši 34,3 mld. Kč. Fond provádí administraci řady podpor, které jsou v rámci Společné zemědělské politiky poskytovány. Jedná se zejména o přímé platby, opatření Společné organizace trhu (finanční podpory, vývozní subvence, dotace, intervenční nákupy aj.) a další výdaje spojené s účastí v Programu rozvoje venkova.

V letech střednědobého výhledu se předpokládají příjmy ve výši 7,4 mld. Kč a výdaje ve stejné výši 7,4 mld. Kč pro oba roky. Výdaje na léta 2019 a 2020 neobsahují prostředky EU a FM (promítají se až při přípravě ročního rozpočtu).

Tabulka č. 19 Státní zemědělský intervenční fond (v Kč)

ukazatel		2018	2019	2020
příjmy celkem		34 334 375 002	7 440 916 000	7 440 916 000
z toho	<i>dotace ze státního rozpočtu z kapitoly Mze</i>	32 038 455 002	5 391 716 000	5 391 716 000
	<i>dotace ze státního rozpočtu na činnost</i>	2 050 000 000	1 800 000 000	1 800 000 000
výdaje celkem		34 334 375 002	7 440 916 000	7 440 916 000
<i>saldo příjmů a výdajů</i>		0	0	0

8.3. Státní fond kinematografie

Příjmy Státního fondu kinematografie pro rok 2018 jsou rozpočtovány ve výši 1 227,1 mil. Kč. Z vlastních příjmů fondu tvoří největší část příjmy od provozovatelů televizního vysílání, příjmy z poskytování licencí k užití filmů, k nimž fond vykonává práva výrobce, příjmy od pořadatelů kinematografických představení a příjmy od provozovatelů převzatého vysílání. Celková výše dotace ze státního rozpočtu na rok 2018 je pro fond určena ve výši 988,3 mil. Kč, z toho dotace na filmové pobídky činí 800 mil. Kč.

Výdaje pro rok 2018 jsou navrhovány ve výši 1 323,0 mil. Kč, rozpočet je navrhovaný se schodkem 95,9 mil. Kč. Výdaje jsou určeny především na poskytování podpor projektů v oblasti kinematografie a podporu filmových pobídek.

V roce 2019 jsou Státním fondem kinematografie plánovány příjmy i výdaje ve výši 1 227,1 mil. Kč a v roce 2020 pak příjmy i výdaje rovněž ve výši 1 227,1 mil. Kč.

Tabulka č. 20 Státní fond kinematografie (v Kč)

ukazatel		2018	2019	2020
příjmy celkem		1 227 122 610	1 227 100 000	1 227 100 000
z toho	<i>dotace ze státního rozpočtu kapitoly MK</i>	988 272 610	987 400 000	987 400 000
výdaje celkem		1 323 028 000	1 227 100 000	1 227 100 000
<i>saldo příjmů a výdajů</i>		-95 905 390	0	0

8.4. Státní fond kultury České republiky

Celkové příjmy fondu jsou na rok 2018 rozpočtovány ve výši 63 mil. Kč.

Hlavní příjmy v roce 2018 i v následujících letech tvoří výnosy z reklam vysílaných na ČT2

v předpokládané výši 30 mil. Kč a příjmy z pronájmu nemovitostí ve výši 32 mil. Kč.

Výdaje fondu pro rok 2018 jsou rozpočtovány ve výši 57,5 mil. Kč. Největší výdajové položky představují zákonem stanovené podpory poskytované na projekty v oblasti kultury v předpokládané výši 28 mil. Kč

Rozpočty na rok 2018 i léta výhledu 2019 a 2020 jsou navrhovány jako přebytkové. Příjmy jsou na rok 2019 i 2020 stanoveny ve výši 63 mil. Kč a výdaje ve výši 57,5 mil. Kč pro oba roky.

Tabulka č. 21 Státní fond kultury ČR (v Kč)

ukazatel	2018	2019	2020
příjmy celkem	63 000 000	63 000 000	63 000 000
<i>z toho dotace ze státního rozpočtu</i>	<i>0</i>	<i>0</i>	<i>0</i>
výdaje celkem	57 480 000	57 450 000	57 450 000
<i>saldo příjmů a výdajů</i>	<i>5 520 000</i>	<i>5 550 000</i>	<i>5 550 000</i>

8.5. Státní fond rozvoje bydlení

Pro rok 2018 jsou příjmy rozpočtovány ve výši 893 mil. Kč, ve výhledu na rok 2019 ve výši 925 mil. Kč a na rok 2020 ve výši 970 mil. Kč. Příjmy fondu jsou tvořeny především splátkami úvěrů, které fond poskytl. Roční splátky úvěrů v roce 2018 budou činit 684,3 mil. Kč. Úroky z těchto úvěrů se předpokládají ve výši 100 mil. Kč. Dotace ze státního rozpočtu na rok 2018 z rozpočtu Ministerstva pro místní rozvoj je rozpočtována ve výši 107,7 mil. Kč.

Výdaje na rok 2018 jsou stanoveny na 2 168 mil. Kč a jsou především určeny na úvěry fyzickým a právnickým osobám ve výši 1 000 mil. Kč, na výplatu úrokových dotací k úvěrům na rekonstrukce a modernizace bytových domů poskytnutých v letech 2001 - 2010 ve výši 761 mil. Kč, na výplatu úrokových dotací k úvěrům na rekonstrukce a modernizace bytových domů poskytnutých v roce 2011 ve výši 72 mil. Kč, na výdaje zajišťování podpor ve výši 125,8 mil. Kč, na snižování jistiny úvěrů mladým lidem na výstavbu ve výši 35,7 mil. Kč a na správní výdaje fondu ve výši 73,5 mil. Kč.

V roce 2019 jsou výdaje plánovány ve výši 2 328 mil. Kč, v roce 2020 jsou výdaje rozpočtovány ve výši 2 296 mil. Kč.

Tabulka č. 22 Státní fond rozvoje bydlení (v Kč)

ukazatel		2018	2019	2020
příjmy celkem		893 000 000	925 000 000	970 000 000
<i>z toho</i>	<i>dotace ze státního rozpočtu kapitoly MMR</i>	<i>107 700 000</i>	<i>110 000 000</i>	<i>115 000 000</i>
výdaje celkem		2 168 000 000	2 328 000 000	2 296 000 000
<i>z toho</i>	<i>poskytnuté půjčky</i>	<i>1 000 000 000</i>	<i>1 200 000 000</i>	<i>1 200 000 000</i>
<i>saldo příjmů a výdajů</i>		<i>-1 275 000 000</i>	<i>-1 403 000 000</i>	<i>-1 326 000 000</i>

8.6. Státní fond životního prostředí České republiky

Příjmy fondu jsou pro rok 2018 rozpočtovány ve výši 1 674 mil. Kč, přičemž převážnou část příjmů tvoří poplatky za znečištění životního prostředí ve výši 1 116 mil. Kč. Zbývající část příjmů tvoří úhrada nákladů na administraci programu Nová zelená úsporám (NZÚ) a technická podpora OPŽP 2014+ v celkové výši 270 mil. Kč, příjmy v rámci Inovativního finančního nástroje (IFN) ve výši 120 mil. Kč, dále splátky půjček poskytnutých příjemcům podpor ve výši 160 mil. Kč a platby úroků z těchto půjček ve výši 8 mil. Kč.

Výdaje fondu na rok 2018 jsou stanoveny ve výši 1 700 mil. Kč. Největší výdaje představuje financování Národního programu Životní prostředí ve výši 730 mil. Kč, dále ostatní národní programy ve výši 10,1 mil. Kč, kofinancování závazků v rámci programu Operační program Životní prostředí (OPŽP) ve výši 185 mil. Kč, celkové výdaje na Inovativní finanční nástroje ve výši 170 mil. Kč a úhrada nákladů spojených s činností kanceláře fondu ve výši 604,9 mil. Kč.

V roce 2019 jsou příjmy fondu navrženy ve výši 1 524 mil. Kč a výdaje ve výši 1 918 mil. Kč, v roce 2020 jsou příjmy rozpočtovány ve výši 1 422 mil. Kč a výdaje ve výši 2 383 mil. Kč.

Tabulka č. 23 Státní fond životního prostředí ČR (v Kč)

ukazatel		2018	2019	2020
příjmy celkem		1 674 000 000	1 524 000 000	1 422 000 000
<i>z toho</i>	<i>dotace ze státního rozpočtu z kapitoly MŽP na TA</i>	<i>390 000 000</i>	<i>240 000 000</i>	<i>220 000 000</i>
výdaje celkem		1 700 000 000	1 918 000 000	2 383 000 000
<i>z toho</i>	<i>poskytnuté půjčky</i>	<i>305 000 000</i>	<i>250 000 000</i>	<i>250 000 000</i>
<i>saldo příjmů a výdajů</i>		<i>-26 000 000</i>	<i>-394 000 000</i>	<i>-961 000 000</i>

8.7. Úhrnná bilance státních fondů

Úhrnná celková bilance základních ukazatelů státních fondů je v rámci střednědobého výhledu na roky 2019 a 2020 uvedena spolu s návrhem rozpočtu na rok 2018 v následující tabulce. Výdaje na léta 2019 a 2020 neobsahují prostředky EU a FM (promítají se až při přípravě ročního rozpočtu).

Tabulka č. 24 Úhrnná bilance státních fondů v letech 2018 - 2020 (v Kč)

ukazatel	2018	2019	2020
příjmy celkem	107 573 471 531	64 676 347 000	64 619 347 000
v tom: daňové příjmy	20 296 050 000	20 468 000 000	20 498 000 000
nedaňové a kapitálové příjmy	10 821 020 000	10 882 900 000	12 610 900 000
z toho: příjmy ze spolufinancování z rozpočtu EU	0	0	0
splátky půjček	844 300 000	880 100 000	907 100 000
výnos z mýtného	9 200 000 000	9 200 000 000	10 900 000 000
přijaté transfery	76 456 401 531	33 325 447 000	31 510 447 000
z toho: dotace ze státního rozpočtu z kapitoly Mze	32 038 455 002	5 391 716 000	5 391 716 000
dotace ze státního rozpočtu z kapitoly MD na společné programy (projekty) EU a ČR	15 553 086 919	0	0
dotace ze státního rozpočtu z kapitoly MŽP na TA	390 000 000	240 000 000	220 000 000
dotace ze státního rozpočtu kapitoly MMR	107 700 000	110 000 000	115 000 000
dotace ze státního rozpočtu kapitoly MK	988 272 610	987 400 000	987 400 000
dotace ze státního rozpočtu na krytí deficitu	27 378 887 000	26 596 331 000	24 796 331 000
výdaje celkem	108 964 856 921	66 467 797 000	66 900 797 000
z toho: poskytnuté půjčky	1 305 000 000	1 450 000 000	1 450 000 000
saldo příjmů a výdajů	-1 391 385 390	-1 791 450 000	-2 281 450 000

D. Další vybrané údaje střednědobého výhledu na léta 2019 a 2020

9. Výdaje na programy nebo projekty spolufinancované z rozpočtu Evropské unie v letech 2019 - 2020

V letech 2019 a 2020 již nelze očekávat žádné financování programů období 2007-2013 ze státního rozpočtu. Mohou nastat pouze specifické případy tzv. nefungujících projektů EU, jejichž financování může být po 1. 1. 2016 dokončeno z národních zdrojů, aby výdaje za tyto projekty vzniklé do 31. 12. 2015 Evropská komise při uzavírání programového období 2007-2013 uznala jako způsobilé. Tyto případné projekty je však nutné dokončit do 31. 3. 2019, jinak výdaje vykázané Evropské komisi v souvislosti s těmito projekty budou považovány za nezpůsobilé a budou předmětem finanční opravy.

Ze státního rozpočtu budou také dále financovány tzv. fázované projekty, jejichž financování bylo zahájeno (a z části i finančně ukončeno) z operačních programů programového období 2007-2013, přičemž jejich nedokončené části budou dofinancovány z nástupnických operačních programů programového období 2014-2020.

Pokud Evropská komise neuvolní platby konečného zůstatku operačních programů z programového období 2007-2013 v roce 2018, je z hlediska příjmů SR možné tyto platby očekávat v roce 2019 a později. Tyto platby Evropská komise členskému státu vyplatí po uzavření operačního programu. Z hlediska plnění příjmů státního rozpočtu za operační programy z období 2007-2013 nelze považovat financování daných operačních programů za ukončené a lze tedy očekávat další převody prostředků z účtu PCO na příjmové účty státního rozpočtu, které budou uskutečněny po přijetí uvedených plateb konečného zůstatku.

Zároveň však nelze vyloučit nutnost někdy v budoucnu vrátit některé prostředky zpět Evropské komisi. Jelikož nebude možné tyto vratky zohlednit a odečíst v procesu certifikace výdajů jako doposud, bylo by nutné tyto prostředky Evropské komisi vrátit peněžním převodem, a to pravděpodobně z prostředků státního rozpočtu.

Skutečné výdaje státního rozpočtu na předfinancování prostředků EU a úhradu národního podílu spolufinancování ze státního rozpočtu v letech 2019 a 2020 se týkají pouze programů období 2014-2020.

Česká republika má nárok v rámci Politiky soudržnosti v programovém období 2014-2020

vyčerpat alokaci ve výši 23,1 mld. EUR a tato alokace se musí vyčerpat v souladu s pravidlem n+3. V této částce je i převod prostředků z alokace ČR na Fond soudržnosti ve výši 1,1 mld. EUR do Nástroje pro propojení Evropy. Zásadním dokumentem v oblasti čerpání prostředků Politiky soudržnosti je Dohoda o partnerství, která definuje rozdělení prostředků na jednotlivé operační programy a stanoví rámec pro budoucí charakter intervencí. Dohoda o partnerství byla v konečné podobě schválena v srpnu 2014 Evropskou komisí. Vzhledem ke skutečnosti, že žádný z programů nebyl schválen do konce roku 2014, byla alokace jednotlivých programů na rok 2014 přičtena k alokaci na rok 2015. V souladu s pravidlem n+3 se proto bude pravidlo zrušení závazku poprvé hodnotit na konci roku 2018 a poté na konci každého následujícího roku až do roku 2023, kde datum 31. 12. 2023 je konečným datem pro způsobilost výdajů a bude následně zahájen proces uzavírání programového období 2014-2020.

S ohledem na zpožděné schvalování operačních programů a legislativních a metodických dokumentů Evropské komise začal být významnější náběh předfinancování programů období 2014 - 2020 realizován až od roku 2016. V dalších letech se předpokládá postupné navyšování vynakládaných prostředků na předfinancování podílu EU a národního podílu spolufinancování s ohledem na úsilí resortů vyčerpat alokaci operačních programů a nepřijít o alokované prostředky z důvodu neplnění výše uvedeného pravidla n+3.

Po zkušenostech z programového období 2007-2013, kdy ve státním rozpočtu docházelo k významným rozdílům mezi předfinancovaným podílem EU a jeho refundací z prostředků přijatých od Evropské komise, dochází k pravidelnému vyhodnocování čerpání prostředků operačních programů a komunikaci s řídicími orgány a ministrem financí s cílem urychlit proces schvalování žádostí o platbu, maximalizovat výdaje vykazované v tzv. Souhrnných žádostech a jejich úhradou tak maximalizovat příjmy státního rozpočtu.

Podstatným tématem majícím dopad na státní rozpočet je otázka zdroje financování povinného podílu národního spolufinancování projektů jednotlivých operačních programů. S ohledem na potřebu snížit zátěž pro státní rozpočet a začlenit do financování projektů další subjekty (zejména příjemce nebo další veřejné rozpočty), Ministerstvo financí zpracovalo dokument, který stanovuje minimální procentní hodnoty účasti příjemců pomoci a současně maximální výše podílu státního rozpočtu. Obě tyto hodnoty by měly být respektovány při přípravě návrhů státního rozpočtu. Uvedený dokument byl schválen usnesením vlády ČR č. 583 z 14. července 2014.

Očekává se, že v polovině roku 2018 budou zahájeny diskuse mezi Evropskou komisí a členskými státy o vyjednávání rozpočtu pro následující programové období (a tím i prostředků na Politiku soudržnosti, ze které by ČR měla nadále čerpat) a následně i legislativy, podle níž by měly být dané prostředky čerpány.

Financování Společné zemědělské politiky je tvořeno dvěma hlavními zdroji: přímými platbami a prostředky na rozvoj venkova. Předfinancování přímých plateb ze státního rozpočtu je na období roku 2019 a 2020 stanoveno na základě schválených alokací, přičemž na přímé platby může ČR v programovém období 2014-2020 čerpat téměř 6 mld. EUR a na rozvoj venkova 2,3 mld. EUR. Z rozpočtu EU jsou přímé platby propláceny vždy až v roce následujícím po roce jejich vyplacení ze státního rozpočtu. Co se týká míry spolufinancování EU, v případě Evropského zemědělského fondu pro rozvoj venkova byla míra národního spolufinancování vládou navýšena na 35 % (usnesení vlády č. 681 z 20. srpna 2015) a míra spolufinancování Evropského námořního a rybářského fondu činí 25 %.

Předpokládané financování politik EU vyvolávajících předfinancování prostředků fondů EU v letech 2019 a 2020 je obsaženo v následující tabulce:

Tabulka č. 25 Odhad skutečných výdajů státního rozpočtu na předfinancování politik EU v letech 2019 a 2020 (v mil. Kč)

Programové období 2014-2020	2019	2020
Strukturální fondy	55 100	59 400
Fond soudržnosti	21 300	22 000
Celkem strukturální fondy a Fond soudržnosti	76 400	81 400
Společná zemědělská politika		
I. pilíř *	21 900	21 500
II. pilíř **	8 400	8 600
Celkem SZP	30 300	30 100
Celkem fondy Politiky soudržnosti a SZP	106 700	111 500

* I. pilíř zahrnuje přímé platby

** II. Pilíř zahrnuje rozvoj venkova a OP Rybářství

Pro přepočítání částek do Kč je použit kurz dle aktualizace Makroekonomické predikce MF z července 2017, zpracované na základě dat k 5. září 2017, tj. 25,1 CZK/EUR pro rok 2019 a 24,6 CZK/EUR pro rok 2020.

10. Výdaje na Finanční mechanismy EHP/ Norska 2019 až 2020

U programů finančních mechanismů lze v letech 2019 a 2020 očekávat pouze implementaci projektů z aktuálně připravovaného finančního mechanismu EHP/Norsko 2014-2021 (FM EHP/Norsko III).

Projekty a programy finančního mechanismu EHP/Norsko pro programovací období 2009-2014 budou dokončeny a finančně vypořádány v průběhu roku 2018 a v letech střednědobého výhledu již nebudou probíhat žádné platby ze státního rozpočtu související s tímto finančním mechanismem. Nelze však vyloučit potřebu uhradit případné finanční korekce, vratky nebo jiné závazky ČR donorům, které by byly zjištěny v průběhu uzavírání tohoto finančního mechanismu. Tyto případné korekce a vratky by byly pravděpodobně hrazeny ze státního rozpočtu, pokud by jejich původcem nebyl subjekt stojící mimo státní rozpočet a prostředky se podařilo od tohoto subjektu vymoci.

Obdobná situace nastává i u Programu švýcarsko-české spolupráce, kde realizace a financování projektů tohoto programu bude ukončeno v roce 2017. Program švýcarsko-české spolupráce bude uzavřen počátkem roku 2018. V roce 2018 ani v letech 2019 a 2020 již nebudou probíhat žádné platby. Stejně tak i případné dodatečné vratky, finanční korekce nebo jiné závazky ČR vůči donorovi zjištěné při nebo po uzavření programu by byly pravděpodobně hrazeny z prostředků státního rozpočtu, pokud by jejich původcem nebyl subjekt stojící mimo státní rozpočet a prostředky se podařilo od tohoto subjektu vymoci. Obdobný navazující program spolupráce mezi ČR a Švýcarskem prozatím nebyl schválen a není jisté, jestli bude tato forma zahraniční pomoci v nějaké podobě dále pokračovat.

Jako navazující formu spolupráce mezi ČR a státy EHP probíhá vyjednávání o poskytnutí pomoci v podobě navazujícího finančního mechanismu EHP/Norsko pro programovací období 2014-2021. Aktuálně bylo Memorandum o porozumění mezi Českou republikou a státy EHP schváleno Vládou ČR a bude oficiálně podepsáno oběma stranami v září 2017.

Návazně na ukončení výše uvedených činností bude probíhat příprava národních metodických dokumentů určených pro implementaci konkrétních projektů a programů. Na jejich schválení by měly navazovat první vyhlášené výzvy pro předkládání projektových návrhů. V současné chvíli se předpokládá, že první výzvy by mohly být vyhlášeny ve 2. polovině roku 2018, přičemž stabilní čerpání prostředků ze státního rozpočtu na tento finanční mechanismus by tak mohlo být zahájeno na začátku roku 2019 a poté by čerpání narozpočtovaných prostředků mělo

průběžně narůstat. V roce 2018 budou čerpány převážně výdaje spojené se zahájením realizace na národní úrovni z Technické asistence, ale také výdaje na úrovni přípravy jednotlivých programů zaměřených na různé oblasti (např. školství, věda a výzkum, životní prostředí, zdravotnictví aj.). V následujících letech budou čerpány i prostředky na jednotlivé schválené projekty.

11. Přehled závazků fyzických a právnických osob, za které se zaručily jménem státu jeho organizační složky

Objem poskytnutých státních záruk za úvěry a emitované dluhopisy se výrazně snížil. Poslední nově poskytnutá záruka je z roku 2013 za půjčku Mezinárodnímu měnovému fondu, která je v současné době na nulové úrovni. Ke konci roku 2017 je předpokládán stav objemu záruk ve výši 3,218 mld. Kč.

Přehled všech poskytnutých státních záruk včetně jejich splátek do doby jejich konečné splatnosti obsahuje tabulka č. 6 v Tabulková části. V nejbližších letech se další nárůst objemu záruk o nově poskytnuté úvěry neočekává. Naopak, v roce 2022 dojde ke splatnosti posledního garantovaného úvěru.

Nejvíce zatěžujícími pro výdajovou stranu státního rozpočtu byly nestandardní záruky směřující do bankovního sektoru. Byla to především záruka z roku 2000 ve prospěch České národní banky, určená k pokrytí některých ztrát, které ČNB vzniknou v souvislosti se „Smlouvou a slibem odškodnění“ a záruka ve prospěch Československé obchodní banky (dále také „ČSOB“) „Smlouva a státní záruka“ v kauze převzetí Investiční a poštovní banky bankou ČSOB. Jako zásadní pro tuto státní záruku se jeví jednostranné prohlášení ČSOB, ve kterém svůj požadavek na plnění ze záruky omezila maximálním objemem 160 mld. Kč a časovým limitem splatnosti rokem 2016. Uplynutí uvedeného časového limitu však nemá vliv na platnost Státní záruky. Je možné proto očekávat ještě požadavek ČSOB na plnění z dosud neukončeného soudního sporu v kauze ICEC HOLDING (cca 20 mld. Kč).

Správa železniční dopravní cesty, s. o. (resp. bývalé České dráhy; dále také „SŽDC“) patřila již od roku 1998 k dlužníkům státního rozpočtu z titulu plnění z poskytnutých záruk. Garance byly SŽDC poskytovány jednak podle zákona o rozpočtových pravidlech a od roku 2003 ještě podle zvláštního zákona č. 77/2002 Sb. Výše dluhu této státní organizace vůči státnímu rozpočtu a vývoj jejího hospodaření nedává dosud předpoklady, že by byla schopna svým

závazkům v nejbližších letech dostát. Příjmy a úhrady za použití železniční dopravní cesty SŽDC nepostačují na pokrytí nákladů na její správu, provoz, údržbu a další rozvoj. SŽDC proto nevytváří volné zdroje, ze kterých by byla schopna plnit své závazky z dluhové služby.

Na základě usnesení vlády byly v minulých letech prováděny vzájemné zápočty závazků a pohledávek SŽDC a České republiky a od roku 2005 jsou každoročně částečně promíjeny dluhy této státní organizace vůči státnímu rozpočtu. Celkově byly dosud prominuty závazky SŽDC za 54,616 mld. Kč.

Celková pohledávka státního rozpočtu za SŽDC se tak k 1. 1. 2017 snížila na částku 636 mil. Kč. Zároveň se však za I. pololetí 2017 dluh SŽDC opět navýšil o 710 mil. Kč za v tomto období realizované státní záruky. V letošním roce se předpokládá prominutí dluhu této organizace ve výši 1,346 mld. Kč. Rovněž v následujících letech se počítá s částečným promíjením dluhu. Dosud nesplaceny zůstávají již pouze dva úvěry se splatností v letech 2018 a 2019. Nové úvěry se státní garancí nebyly požadovány.

Dlouhodobé investiční úvěry poskytnuté Evropskou investiční bankou v letech 1996 – 2000, určené na infrastrukturální programy (silnice, dálnice, odstranění povodňových škod, vodohospodářské stavby) jsou všechny již vyčerpány a dochází pouze k jejich splácení. Zbývá splatit poslední čtyři úvěry, z nichž poslední má být splacen v roce 2022. Zdrojem splátek je státní rozpočet, který se již při jejich přijetí ke splácení přímo zavázal. Příjemcem a zároveň finančním manažerem úvěrů je Českomoravská záruční a rozvojová banka, a.s. Od roku 2003 jsou úvěry na financování obdobných programů financovány přímými úvěry státu a instrument státních záruk již z tohoto titulu není využíván.

Všechny úvěry akciové společnosti České dráhy na nákup nových železničních vozů prostřednictvím státem garantovaných úvěrů od společnosti EUROFIMA byly již splaceny bez účasti prostředků státního rozpočtu.

Nové impulzy, které by vedly k požadavkům na úvěrové financování projektů za podpory státních záruk, nebyly zaznamenány.

12. Vývoj státního dluhu, příjmů a výdajů kapitoly Státní dluh

Střednědobý výhled pro kapitolu Státní dluh na léta 2018 až 2020, doplněný o výhled vývoje státního dluhu, byl zpracován na základě následujících předpokladů.

Stávající státní dluh bude refinancován zejména prostředky získanými z emisí státních dluhopisů. Vládou přijímané reformní kroky, stabilní ratingová hodnocení a v letech 2016 a 2017 i pokles, resp. stabilizace stavu státního dluhu v důsledku efektivnějšího řízení disponibilní likvidity státu podporují zájem investorů nakupovat české státní dluhopisy i při relativně nízkých výnosech, což dále přispívá k úsporám výdajů na obsluhu státního dluhu.

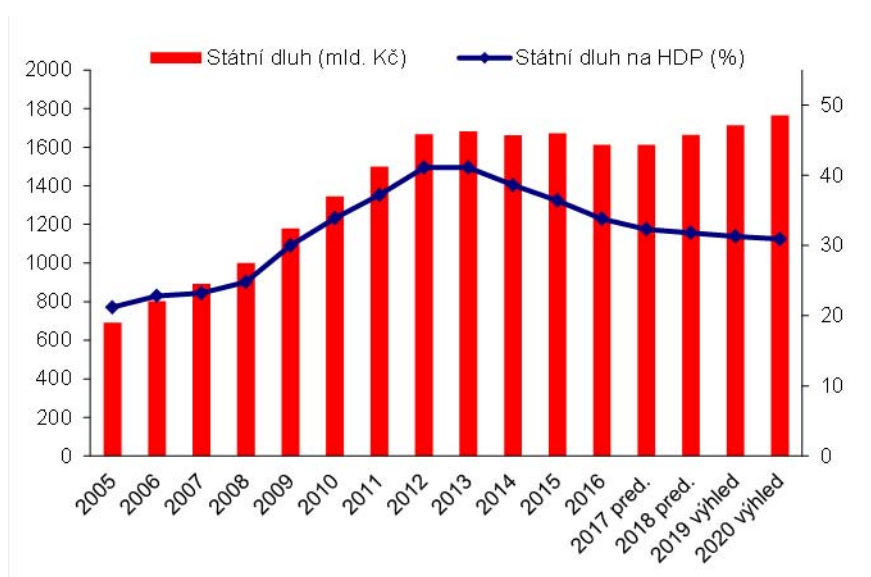
Rozpočtová salda budou ve střednědobém výhledu nadále dosahovat záporných hodnot, avšak vzhledem k předpokládanému růstu HDP bude docházet k poklesu podílu státního dluhu na HDP, což je v souladu s požadavkem na omezení růstu zadlužování České republiky.

Tabulka č. 26 Vývoj státního dluhu a jeho podíl na HDP v letech 2007 - 2020

ukazatel	2007	2008	2009	2010	2011	2012	2013	2014	2015	2016	2017 pred.	2018 pred.	2019 výhled	2020 výhled
státní dluh na konci roku (mld. Kč)	892,3	999,8	1178,2	1344,1	1499,4	1667,6	1683,3	1663,7	1673,0	1613,4	1613,4	1663,9	1714,7	1765,6
podíl státního dluhu na HDP (%)	23,2	24,8	30,0	33,9	37,2	41,1	41,1	38,6	36,4	33,8	32,3	31,8	31,3	30,9

Skutečný vývoj státního dluhu v letech 2018 až 2020 však bude záviset zejména na dosažených výsledcích hospodaření státního rozpočtu v těchto letech. Tyto výsledky pak ovlivňují i příslušné výdaje na obsluhu státního dluhu, které však budou záviset rovněž na budoucím vývoji na finančních trzích.

Graf č. 10 Vývoj státního dluhu a jeho střednědobý výhled



Nezbytné kroky ke stabilizaci rozpočtů a optimalizace procesu financování státu také umožňují další pokles rozpočtovaných výdajů na obsluhu státního dluhu v letech 2018 a 2019 oproti původním střednědobým výdajovým rámcům z minulých let.

Tabulka č. 27 Základní ukazatele státního rozpočtu v kapitole Státní dluh v letech 2014 - 2020 (mil. Kč)

ukazatel	skutečnost 2014	skutečnost 2015	skutečnost 2016	SR 2017	návrh 2018	výhled 2019	výhled 2020
příjmy kapitoly	7 402	7 914	0	0	0	0	0
výdaje kapitoly	55 895	53 194	40 654	46 343	45 893	46 499	48 384
v tom: úroky	55 694	52 995	40 383	45 893	45 493	46 149	48 034
poplatky	201	199	271	450	400	350	350

Poznámka: Od roku 2016 došlo ke změně metodiky rozpočtování kapitoly Státní dluhu spočívající ve vzájemném měsíčním započítávání realizovaných úrokových příjmů a výdajů.

Dne 20. února 2015 nabyl účinnosti zákon č. 25/2015 Sb., kterým se mění zákon č. 218/2000 Sb., o rozpočtových pravidlech a o změně některých souvisejících zákonů (rozpočtová pravidla), ve znění pozdějších předpisů. V rámci změny rozpočtových pravidel nastala možnost sečíst a vzájemně započíst příjmy podle § 6 odst. 1 a výdaje podle § 7 odst. 1, jestliže souvisejí s řízením likvidity státní pokladny nebo řízením státního dluhu. V důsledku realizace vzájemného zápočtu výdajů a příjmů jsou příjmy kapitoly počínaje rokem 2016 rozpočtovány v nulové výši.

Celkové výdaje kapitoly na rok 2018 jsou navrhovány ve výši 45,9 mld. Kč, což představuje pokles výdajů kapitoly oproti schválenému střednědobému výdajovému rámci o 5,3 mld. Kč.

Pro rok 2019 je navrženo snížení výdajů kapitoly oproti schválenému střednědobému výdajovému rámci o 6,0 mld. Kč na úroveň 46,5 mld. Kč.

Pro rok 2020 je stanoven rámec výdajů kapitoly na úrovni 48,4 mld. Kč. Nastavení rámce pro rok 2020 je problematické nejen s ohledem na vývoj úrokových sazeb při takto dlouhém horizontu předpovědi, ale také s ohledem na vysokou míru nejistoty ve struktuře financování na domácím, případně na zahraničním trhu.

13. Závazky státu vyplývající z víceletých významných veřejných zakázek a z koncesních smluv

Ministerstva zahraničních věcí, obrany, financí, spravedlnosti, vnitra a školství, mládeže a tělovýchovy a Státní zemědělský intervenční fond předpokládají na léta 2019 a 2020 realizaci 27 již uzavřených nebo připravených smluv na víceleté významné veřejné zakázky.

Celková hodnota výdajů na realizaci těchto smluv v období od roku 2019 do ukončení smluv dosáhne 35 471 mil. Kč. Z toho v letech 2019 a 2020 budou výdaje činit 7 500 mil. Kč resp. 9 059 mil. Kč. Nejvyšších hodnot v jednotlivých případech dosahují víceleté zakázky Ministerstva obrany.

Koncesní smlouvy (a podle nového zákona o zadávání veřejných zakázek též smlouvy na koncese) jsou u organizačních složek státu, státních příspěvkových organizací a státních fondů spíše výjimečně využívanou formou zadání a realizace služeb či dodávek. Předpokládaná hodnota aktuálně realizovaných koncesních smluv uzavřených státními institucemi dosahuje 272 mil. Kč. Výdaje zadavatelů na realizaci koncesních smluv představují minoritní část celkové hodnoty smluv, převážná část příjmů koncesionářů plyne od třetích osob.

E. Tabulková část

E. Tabulková část

Tabulka č. 1	Celkové příjmy státního rozpočtu na léta 2018 až 2020 podle kapitol
Tabulka č. 2	Celkové výdaje státního rozpočtu na léta 2018 až 2020 podle kapitol
Tabulka č. 3	Výdaje na zahraniční rozvojovou spolupráci a humanitární pomoc na léta 2018 až 2020
Tabulka č. 4	Výdaje na výzkum, vývoj a inovace na léta 2018 až 2020 podle kapitol
Tabulka č. 5	Objem prostředků na platy, ostatní platby za provedenou práci (ostatní osobní náklady) a počty míst v organizačních složkách státu a příspěvkových organizacích v letech 2018 až 2020
Tabulka č. 6	Státní záruky za úvěry a rozložení splátek úvěrů podle roků do konce jejich splatnosti
Tabulka č. 7	Příjmy a výdaje státních fondů na rok 2018
Tabulka č. 8	Příjmy a výdaje státních fondů na rok 2019
Tabulka č. 9	Příjmy a výdaje státních fondů na rok 2020
Tabulka č. 10	Specifické ukazatele rozpočtových kapitol v letech 2018 až 2020
Tabulka č. 11	Příjmy kapitol státního rozpočtu podle druhů - rok 2019
Tabulka č. 12	Příjmy kapitol státního rozpočtu podle druhů - rok 2020
Tabulka č. 13	Výdaje kapitol státního rozpočtu podle druhů - rok 2019
Tabulka č. 14	Výdaje kapitol státního rozpočtu podle druhů - rok 2020
Tabulka č. 15	Výdaje kapitol státního rozpočtu podle odvětví - rok 2019
Tabulka č. 16	Výdaje kapitol státního rozpočtu podle odvětví - rok 2020

VÝDAJE NA ZAHRANIČNÍ ROZVOJOVOU SPOLUPRÁCI A HUMANITÁRNÍ POMOC NA LÉTA 2018 AŽ 2020 *)

v Kč

č. kapitoly	Kapitola	skutečnost 2014	skutečnost 2015	skutečnost 2016	SR 2017	SR 2018	2019	2020
306	Ministerstvo zahraničních věcí	619 826 620	699 885 987	737 129 551	841 166 000	939 166 000	1 036 166 000	1 036 166 000
	<i>v tom:</i>							
	<i>dvoustranná rozvojová spolupráce</i>	480 198 086	556 309 199	577 941 664	658 166 000	696 166 000	733 166 000	733 166 000
	<i>transformační spolupráce</i>	57 358 512	56 554 563	59 583 426	53 000 000	63 000 000	73 000 000	73 000 000
	<i>humanitární pomoc</i>	82 270 022	87 022 225	99 604 461	130 000 000	180 000 000	230 000 000	230 000 000
312	Ministerstvo financí	1 353 851	1 861 029	1 451 863	0	0	0	0
314	Ministerstvo vnitra	2 546 200	4 908 567	9 788 976	0	0	0	0
315	Ministerstvo životního prostředí	13 433 308	13 764 244	6 823 119	0	0	0	0
322	Ministerstvo průmyslu a obchodu	12 527 368	14 353 129	12 960 215	0	0	0	0
329	Ministerstvo zemědělství	4 467 024	16 464 871	14 996 267	0	0	0	0
333	Ministerstvo školství, mládeže a tělovýchovy	96 840 826	100 000 069	109 860 053	110 000 000	112 000 000	115 000 000	115 000 000
335	Ministerstvo zdravotnictví	1 061 642	995 064	1 392 322	3 000 000	3 000 000	3 000 000	3 000 000
	Celkem	752 056 839	852 232 960	894 402 366	954 166 000	1 054 166 000	1 154 166 000	1 154 166 000

*) Tyto výdaje jsou součástí celkových výdajů kapitol; údaje bez prostředků z rozpočtu EU

Z celkových výdajů kapitol připadá na :

VÝDAJE NA VÝZKUM, VÝVOJ A INOVACE NA LÉTA 2018 AŽ 2020 PODLE KAPITOL
(bez prostředků z rozpočtu EU)

v Kč

č.kapitoly	skutečnost 2014	skutečnost 2015	skutečnost 2016	SR 2017	SR 2018	2019	2020
301	0	0	0	0	0		
302	0	0	0	0	0		
303	0	0	0	0	0		
304	48 128 610	25 348 496	62 486 218	213 601 015	209 403 981	219 649 142	222 651 512
305	0	0	0	0	0		
306	0	0	0	9 959 766	25 152 000	25 336 000	25 336 000
307	404 628 797	432 981 090	397 053 604	434 652 000	436 040 000	439 363 000	439 363 000
308	0	0	0	0	0		
309	0	0	0	0	0		
312	0	0	0	0	0		
313	0	0	0	9 977 391	60 000 000	110 000 000	180 000 000
314	574 367 012	419 573 711	364 055 447	568 176 000	763 321 000	846 047 000	846 047 000
315	0	0	0	153 231 534	248 379 554	257 600 199	257 600 199
317	0	0	0	0	0		
321	3 425 016 820	3 642 304 285	3 927 443 928	4 257 427 000	4 333 066 000	4 430 546 000	4 430 546 000
322	1 600 624 066	846 268 867	530 619 599	1 481 927 000	2 194 044 152	2 320 695 000	2 892 037 000
327	0	0	0	15 332 946	50 000 000	50 000 000	50 000 000
328	0	0	0	0	0		
329	769 736 789	815 597 280	858 044 769	876 284 000	884 726 000	986 451 000	1 010 789 000
333	11 384 728 433	12 007 760 720	12 667 559 652	13 928 304 293	14 345 112 585	14 838 551 948	14 491 977 081
334	477 986 876	469 407 688	375 571 758	518 042 000	521 382 000	524 697 000	524 697 000
335	1 229 185 488	1 333 473 353	1 190 098 792	1 547 348 512	1 557 640 512	1 635 191 512	1 710 156 512
336	8 630 760	7 735 828	7 890 470	0	0		
343	0	0	0	0	0		
344	0	0	0	0	0		
345	0	0	0	0	0		
346	0	0	0	0	0		
348	0	0	0	0	0		
349	0	0	0	0	0		
353	0	0	0	0	0		
355	0	0	2 931 128	0	0		
358	0	0	0	0	0		
359	0	0	0	0	0		
361	4 452 258 267	4 693 749 106	4 777 930 160	5 133 171 000	5 684 692 000	6 010 041 133	6 116 493 000
371	0	0	0	0	0		
372	0	0	0	0	0		
373	0	0	0	0	0		
374	0	0	0	0	0		
375	0	0	0	0	0		
376	0	0	0	0	0		
377	2 908 811 182	3 135 577 939	2 822 666 475	3 513 956 000	4 278 956 000	4 294 515 000	4 294 515 000
378	0	0	0	0	0		
381	0	0	0	0	0		
396	0	0	0	0	0		
397	0	0	0	0	0		
398	0	0	0	0	0		
				0			
				0			
celkem	27 284 103 100	27 829 778 363	27 984 352 000	32 661 390 457	35 591 915 784	36 988 683 934	37 492 208 304

Státní záruky za úvěry a rozložení splátek úvěrů podle roků do konce jejich splatnosti

Státní záruky	Rok poskyt.	Výše záruky celkem	Stav záruky k 31.12. 2017	Splátka v letech					Splatnost rok
				v mil. Kč					
				2018	2019	2020	2021	2022	
A. Standardní záruky podle zákona č. 576/1990 Sb. a 218/2000 Sb.			3 218	1 528	1 146	801	323	308	
a) na rozvoj infrastruktury celkem			1 721	922	557	331	0	0	
z toho:									
I. koridor SŽDC, úvěr KfW navýšení	2002	46 EUR	86	92	0	0	0	0	2018
II. koridor SŽDC - projekt III, úvěr EIB	2000	160 EUR	960	361	346	331	0	0	2020
Projekt české dálnice - A (D8,D11,R1,R35)	1999	230 EUR	251	256	0	0	0	0	2018
Program zlepšení stavu silnic třídy E - II	2000	100 EUR	424	213	211	0	0	0	2019
b) ostatní			1 497	606	588	470	323	308	
z toho: Projekt na odstranění škod z povodní	1998	200 EUR	974	395	378	362	323	308	2022
Vodohospodářský program	2000	100 EUR	523	212	210	107	0	0	2020
B. Nestandardní záruky podle zákona č. 576/1990 Sb. a 218/2000 Sb.			0	0		0			
Záruka za IPB ve prospěch ČNB (usn. vl. 622/2000)	2000		0						2016
Záruka za IPB ve prospěch ČSOB (usn.vl. 622/2000)	2000	160 000 CZK	0						
Záruka na zajištění půjčky ČNB pro MMF (zák č. 216/2013 Sb.)	2013	2 530 EUR	0						2019-27
C. Záruky podle zákona č. 77/2002 Sb.			0						
Správa železniční dopravní cesty, s.o.			0						
Ú h r n e m A + B + C			3 218	1 528	1 146	801	323	308	

POZNÁMKA:

- 1) Simulace splátek úvěrů je odborným odhadem pro nemožnost přesného vyjádření veličin, které výši platby ovlivní (pohyblivé úroky, kursové změny)
- 2) Stav záruky k 31. 12. 2017 se týká pouze jistiny, bez příslušenství.
- 3) Splátky v letech jsou včetně příslušenství
- 4) Záruky za IPB po roce 2016 v komentáři

Příjmy a výdaje státních fondů na rok 2018

v Kč

ukazatel	celkem	Státní fond dopravní infra- struktury	Státní zemědělský intervenční fond	Státní fond kinema- tografie	Státní fond kultury	Státní fond rozvoje bydlení	Státní fond životního prostředí
příjmy celkem	107 573 471 531	69 381 973 919	34 334 375 002	1 227 122 610	63 000 000	893 000 000	1 674 000 000
v tom: daňové příjmy	20 296 050 000	19 300 000 000	50 000	180 000 000			816 000 000
nedaňové a kapitálové příjmy	10 821 020 000	9 200 000 000	245 870 000	58 850 000	63 000 000	785 300 000	468 000 000
z toho: příjmy ze spolufinancování z rozpočtu EU	0						
splátky půjček	844 300 000					684 300 000	160 000 000
výnos z mýtného	9 200 000 000	9 200 000 000					
přijaté transfery	76 456 401 531	40 881 973 919	34 088 455 002	988 272 610	0	107 700 000	390 000 000
z toho: dotace ze státního rozpočtu z kapitoly Mze	32 038 455 002		32 038 455 002				
dotace ze státního rozpočtu z kapitoly MD na společné programy (projekty) EU a ČR	15 553 086 919	15 553 086 919					
dotace ze státního rozpočtu z kapitoly MŽP na TA	390 000 000						390 000 000
dotace ze státního rozpočtu kapitoly MMR	107 700 000					107 700 000	
dotace ze státního rozpočtu kapitoly MK	988 272 610			988 272 610			
dotace ze státního rozpočtu na krytí deficitu	27 378 887 000	25 328 887 000	2 050 000 000				
výdaje celkem	108 964 856 921	69 381 973 919	34 334 375 002	1 323 028 000	57 480 000	2 168 000 000	1 700 000 000
z toho: poskytnuté půjčky	1 305 000 000					1 000 000 000	305 000 000
saldo příjmů a výdajů	-1 391 385 390	0	0	-95 905 390	5 520 000	-1 275 000 000	-26 000 000

Příjmy a výdaje státních fondů na rok 2019

v Kč

ukazatel	celkem	Státní fond dopravní infra- struktury	Státní zemědělský intervenční fond	Státní fond kinema- tografie	Státní fond kultury	Státní fond rozvoje bydlení	Státní fond životního prostředí
příjmy celkem	64 676 347 000	53 496 331 000	7 440 916 000	1 227 100 000	63 000 000	925 000 000	1 524 000 000
v tom: daňové příjmy	20 468 000 000	19 500 000 000		180 000 000			788 000 000
nedaňové a kapitálové příjmy	10 882 900 000	9 200 000 000	249 200 000	59 700 000	63 000 000	815 000 000	496 000 000
z toho: příjmy ze spolufinancování z rozpočtu EU	0						
splátky půjček	880 100 000					712 100 000	168 000 000
výnos z mýtného	9 200 000 000	9 200 000 000					
přijaté transfery	33 325 447 000	24 796 331 000	7 191 716 000	987 400 000	0	110 000 000	240 000 000
z toho: dotace ze státního rozpočtu z kapitoly Mze	5 391 716 000		5 391 716 000				
dotace ze státního rozpočtu z kapitoly MŽP na TA	240 000 000						240 000 000
dotace ze státního rozpočtu kapitoly MMR	110 000 000					110 000 000	
dotace ze státního rozpočtu kapitoly MK	987 400 000			987 400 000			
dotace ze státního rozpočtu na krytí deficitu	26 596 331 000	24 796 331 000	1 800 000 000		0		
výdaje celkem	66 467 797 000	53 496 331 000	7 440 916 000	1 227 100 000	57 450 000	2 328 000 000	1 918 000 000
z toho: poskytnuté půjčky	1 450 000 000					1 200 000 000	250 000 000
saldo příjmů a výdajů	-1 791 450 000	0	0	0	5 550 000	-1 403 000 000	-394 000 000

Příjmy a výdaje státních fondů na rok 2020

v Kč

ukazatel	celkem	Státní fond dopravní infra- struktury	Státní zemědělský intervenční fond	Státní fond kinema- tografie	Státní fond kultury	Státní fond rozvoje bydlení	Státní fond životního prostředí
příjmy celkem	64 619 347 000	53 496 331 000	7 440 916 000	1 227 100 000	63 000 000	970 000 000	1 422 000 000
v tom: daňové příjmy	20 498 000 000	19 600 000 000		180 000 000			718 000 000
nedaňové a kapitálové příjmy	12 610 900 000	10 900 000 000	249 200 000	59 700 000	63 000 000	855 000 000	484 000 000
z toho: příjmy ze spolufinancování z rozpočtu EU	0						
splátky půjček	907 100 000					750 100 000	157 000 000
výnos z mýtného	10 900 000 000	10 900 000 000					
přijaté transfery	31 510 447 000	22 996 331 000	7 191 716 000	987 400 000	0	115 000 000	220 000 000
z toho: dotace ze státního rozpočtu z kapitoly Mze	5 391 716 000		5 391 716 000				
dotace z kapitoly MD na projekty spolufinancované z EIB	0						
dotace ze státního rozpočtu z kapitoly MŽP na TA	220 000 000						220 000 000
dotace ze státního rozpočtu kapitoly MMR	115 000 000					115 000 000	
dotace ze státního rozpočtu kapitoly MK	987 400 000			987 400 000			
dotace ze státního rozpočtu na krytí deficitu	24 796 331 000	22 996 331 000	1 800 000 000				
výdaje celkem	66 900 797 000	53 496 331 000	7 440 916 000	1 227 100 000	57 450 000	2 296 000 000	2 383 000 000
z toho: poskytnuté půjčky	1 450 000 000					1 200 000 000	250 000 000
saldo příjmů a výdajů	-2 281 450 000	0	0	0	5 550 000	-1 326 000 000	-961 000 000

Specifické ukazatele rozpočtových kapitol v letech 2018 až 2020**Kapitola: 301 Kancelář prezidenta republiky**

v Kč

Specifické ukazatele - výdaje	2018	2019	2020
Výdaje vlastního úřadu Kanceláře prezidenta republiky	117 352 333	118 195 933	118 464 733
Celkové výdaje na areál Pražského hradu a zámku Lány	214 535 629	214 535 629	214 535 629
Celkové výdaje na lesní hospodářství	143 494 470	32 275 000	32 275 000

Specifické ukazatele rozpočtových kapitol v letech 2018 až 2020**Kapitola: 302 Poslanecká sněmovna Parlamentu**

v Kč

Specifické ukazatele - výdaje	2018	2019	2020
Výdaje Poslanecké sněmovny Parlamentu ČR	1 328 088 768	1 300 426 930	1 314 584 566

Specifické ukazatele rozpočtových kapitol v letech 2018 až 2020**Kapitola: 303 Senát Parlamentu**

v Kč

Specifické ukazatele - výdaje	2018	2019	2020
Výdaje Senátu Parlamentu ČR	588 562 865	597 174 771	604 838 081

Specifické ukazatele rozpočtových kapitol v letech 2018 až 2020

Kapitola: 304 Úřad vlády České republiky

v Kč

Specifické ukazatele - výdaje	2018	2019	2020
Výdaje na zabezpečení úkolů Úřadu vlády ČR	1 171 569 530	1 114 734 430	1 121 949 752
v tom: výdaje vlastního Úřadu vlády ČR	658 947 158	690 092 288	694 305 240
výdaje spojené s činností poradních orgánů vlády	512 622 372	424 642 142	427 644 512

Specifické ukazatele rozpočtových kapitol v letech 2018 až 2020**Kapitola: 305 Bezpečnostní informační služba**

v Kč

Specifické ukazatele - výdaje	2018	2019	2020
Výdaje na zabezpečení plnění úkolů Bezpečnostní informační služby	2 007 591 597	2 054 974 408	2 054 974 408

Specifické ukazatele rozpočtových kapitol v letech 2018 až 2020

Kapitola: 306 Ministerstvo zahraničních věcí

v Kč

Specifické ukazatele - výdaje	2018	2019	2020
Výdaje na plnění úkolů Ministerstva zahraničních věcí	7 971 274 566	7 898 246 528	7 858 472 058
v tom: transformační spolupráce	63 000 000	73 000 000	73 000 000
humanitární pomoc	180 000 000	230 000 000	230 000 000
příspěvky mezinárodním organizacím a peněžní dary vybraným institucím do zahraničí	1 966 379 381	1 966 379 381	1 965 292 981
podpora českého kulturního dědictví v zahraničí	21 000 000	21 000 000	21 000 000
zahraniční vysílání rozhlasu	27 200 000	27 200 000	27 200 000
vrcholné návštěvy	20 185 000	20 185 000	20 185 000
bezpečnostní a biometrické prvky v cestovních pasech a cestovních dokladech	41 084 042	41 500 000	41 500 000
prostředky na financování zapojení občanů ČR do civilních struktur Evropské unie a dalších mezinárodních vládních organizací a do volebních pozorovatelských misí	0	0	0
obnova Sýrie	60 000 000	45 000 000	0
ostatní výdaje na plnění úkolů Ministerstva zahraničních věcí	5 592 426 143	5 473 982 147	5 480 294 077

Specifické ukazatele rozpočtových kapitol v letech 2018 až 2020

Kapitola: 307 Ministerstvo obrany

v Kč

Specifické ukazatele - výdaje	2018	2019	2020
Zajištění obrany ČR silami Armády ČR	38 513 908 276	45 180 518 166	54 373 265 282
Vytváření a rozvoj systému obrany státu	9 526 880 159	10 372 345 795	11 233 021 294
Zajištění strategického zpravodajství	2 868 982 948	2 848 794 678	3 564 459 132
Zajištění podpory prezidenta republiky ve funkci vrchního velitele ozbrojených sil	611 720 836	848 013 025	734 846 146
Zajištění dávek důchodového zabezpečení	4 290 000 000	4 300 000 000	4 300 000 000
Zajištění ostatních sociálních dávek	2 602 000 000	2 602 000 000	2 604 000 000
Zajištění státní sportovní reprezentace	479 858 965	476 735 958	470 921 896

Specifické ukazatele rozpočtových kapitol v letech 2018 až 2020**Kapitola: 308 Národní bezpečnostní úřad**

v Kč

Specifické ukazatele - výdaje	2018	2019	2020
Výdaje na zabezpečení plnění úkolů Národního bezpečnostního úřadu	264 883 008	270 922 810	270 922 810

Specifické ukazatele rozpočtových kapitol v letech 2018 až 2020**Kapitola: 309 Kancelář veřejného ochránce práv**

Specifické ukazatele - výdaje	2018	2019	2020
Výdaje na zabezpečení plnění úkolů Kanceláře veřejného ochránce práv	130 204 357	128 276 673	128 537 841

Specifické ukazatele rozpočtových kapitol v letech 2018 až 2020

Kapitola: 312 Ministerstvo financí

v Kč

Specifické ukazatele - výdaje	2018	2019	2020
Výdaje na zabezpečení úkolů finanční správy	12 066 841 808	12 118 841 808	12 118 841 808
Výdaje na zabezpečení plnění úkolů ústředního orgánu	2 080 703 300	2 333 854 987	2 333 415 014
Výdaje na zabezpečení úkolů celní správy	5 771 749 732	5 926 740 009	5 942 775 009
v tom: sociální dávky	473 410 000	489 209 000	505 244 000
výdaje na činnost celní správy	5 298 339 732	5 437 531 009	5 437 531 009
Správa majetku státu a právní zastupování státu ve věcech majetkových	1 757 108 113	1 762 791 922	1 758 505 338
Výdaje na zabezpečení činnosti Kanceláře finančního arbitra	61 289 977	61 289 977	61 289 977
Výdaje na zabezpečení činnosti Finančního analytického úřadu	78 225 496	78 225 496	78 225 496

Specifické ukazatele rozpočtových kapitol v letech 2018 až 2020

Kapitola: 313 Ministerstvo práce a sociálních věcí

v Kč

Specifické ukazatele - výdaje	2018	2019	2020
Dávky důchodového pojištění	424 200 000 000	442 861 390 457	461 761 390 457
Dávky státní sociální podpory a pěstounské péče	44 750 000 000	43 600 000 000	41 490 000 000
Dávky nemocenského pojištění	32 460 000 000	33 960 000 000	35 460 000 000
Dávky pomoci v hmotné nouzi	8 601 660 207	8 701 660 207	7 874 110 380
Dávky osobám se zdravotním postižením	2 900 000 000	3 000 000 000	3 100 000 000
Ostatní sociální dávky	4 000 000	4 000 000	4 000 000
Podpory v nezaměstnanosti	7 000 000 000	7 300 000 000	7 300 000 000
Příspěvek na péči podle zákona o sociálních službách	26 000 000 000	26 600 000 000	27 500 000 000
Aktivní politika zaměstnanosti celkem	2 436 347 146	1 000 000 000	1 000 000 000
Výdaje spojené s realizací zákona č. 118/2000 Sb.	400 000 000	400 000 000	400 000 000
Výdaje spojené s realizací odškodňovacích zákonů	600 000 000	600 000 000	600 000 000
Příspěvek na podporu zaměstnávání osob se zdravotním postižením	5 500 000 000	5 800 000 000	6 200 000 000
Ostatní výdaje organizačních složek státu	17 507 589 300	15 202 082 477	15 195 188 605
Neinvestiční nedávkové transfery	16 031 746 341	14 139 911 712	14 139 911 712
Transfery na podporu reprodukce majetku nestátním subjektům v sociální oblasti	40 000 000	106 440 000	133 440 000

Specifické ukazatele rozpočtových kapitol v letech 2018 až 2020

Kapitola: 314 Ministerstvo vnitra

v Kč

Specifické ukazatele - výdaje	2018	2019	2020
Výdaje Policie ČR	40 075 142 453	39 741 140 923	39 516 951 192
Výdaje Hasičského záchranného sboru ČR	10 027 453 292	9 650 695 143	9 670 644 794
Výdaje na zabezpečení plnění úkolů Ministerstva vnitra a ostatních organizačních složek státu	12 280 047 808	12 138 646 132	12 080 760 355
Výdaje na sportovní reprezentaci	267 950 467	267 950 467	267 950 467
Dávky důchodového pojištění	5 191 016 000	5 413 534 000	5 642 797 000
Ostatní sociální dávky	4 245 760 000	4 333 529 000	4 416 751 000

Specifické ukazatele rozpočtových kapitol v letech 2018 až 2020

Kapitola: 315 Ministerstvo životního prostředí

v Kč

Specifické ukazatele - výdaje	2018	2019	2020
Ochrana přírody a krajiny	507 820 000	261 500 000	261 500 000
Technická ochrana životního prostředí	3 344 000 000	24 000 000	24 000 000
Ochrana klimatu a ovzduší	4 836 392 116	3 186 862 116	4 190 907 116
Ostatní činnosti v životním prostředí	3 904 457 555	3 582 059 486	3 582 165 614

Specifické ukazatele rozpočtových kapitol v letech 2018 až 2020

Kapitola: 317 Ministerstvo pro místní rozvoj

v Kč

Specifické ukazatele - výdaje	2018	2019	2020
Podpora regionálního rozvoje a cestovního ruchu	4 076 442 002	1 899 046 334	1 899 046 334
v tom: Horská služba	160 000 000	140 000 000	140 000 000
ostatní výdaje na regionální rozvoj a cestovní ruch	3 916 442 002	1 759 046 334	1 759 046 334
Podpora bydlení	426 859 027	458 200 000	462 700 000
Územní plánování a stavební řád	44 528 422	45 028 422	45 528 422
Ostatní činnosti resortu	1 098 111 735	660 436 719	655 542 847

Specifické ukazatele rozpočtových kapitol v letech 2018 až 2020**Kapitola: 321 Grantová agentura České republiky**

v Kč

Specifické ukazatele - výdaje	2018	2019	2020
Výdaje Kanceláře Grantové agentury ČR	109 783 000	109 783 000	109 783 000
Dotace jiným subjektům	4 223 283 000	4 320 763 000	4 320 763 000

Specifické ukazatele rozpočtových kapitol v letech 2018 až 2020

Kapitola: 322 Ministerstvo průmyslu a obchodu

v Kč

Specifické ukazatele - výdaje	2018	2019	2020
Podpora podnikání	5 541 009 632	3 176 795 000	4 708 137 000
Zahlazování následků hornické činnosti a mandatorní výdaje	2 740 311 681	2 517 231 681	2 255 331 681
Výdaje spojené s další činností resortu	2 848 555 287	2 709 892 868	2 691 898 996
Dotace na obnovitelné zdroje energie	26 185 000 000	27 000 000 000	27 000 000 000
Financování Správy úložišť radioaktivních odpadů	816 852 036	529 752 036	529 752 036
v tom: výdaje kryté převodem z jaderného účtu	812 152 036	525 052 036	525 052 036
ostatní výdaje	4 700 000	4 700 000	4 700 000

Specifické ukazatele rozpočtových kapitol v letech 2018 až 2020

Kapitola: 327 Ministerstvo dopravy

v Kč

Specifické ukazatele - výdaje	2018	2019	2020
Drážní a kombinovaná doprava	8 626 565 270	8 346 845 315	8 458 403 090
Pozemní komunikace	0	0	0
Dotace pro Státní fond dopravní infrastruktury	40 881 973 919	24 796 331 000	22 996 331 000
v tom: dotace pro společné programy (projekty) EU a ČR	15 553 086 919	0	0
dotace na projekty spolufinancované z Evropské investiční banky	0	0	0
ostatní dotace pro Státní fond dopravní infrastruktury	25 328 887 000	24 796 331 000	22 996 331 000
Ostatní výdaje spojené s dopravní politikou státu	4 489 472 364	3 061 279 340	3 176 385 468

Specifické ukazatele rozpočtových kapitol v letech 2018 až 2020

Kapitola: 328 Český telekomunikační úřad

v Kč

Specifické ukazatele - výdaje	2018	2019	2020
Výdaje na zabezpečení plnění úkolů Českého telekomunikačního úřadu	1 251 680 359	1 466 410 415	1 506 831 711
v tom: výdaje na úhradu ztráty z poskytování univerzální služby - zvláštní ceny	18 346 544	100 000 000	100 000 000
výdaje na úhradu ztráty z poskytování univerzální služby - čisté náklady	8 250 000	40 000 000	30 000 000
čisté náklady představující nespravedlivou finanční zátěž držiteli poštovní licence	650 000 000	750 000 000	800 000 000
ostatní výdaje na zabezpečení plnění úkolů Českého telekomunikačního úřadu	575 083 815	576 410 415	576 831 711

Specifické ukazatele rozpočtových kapitol v letech 2018 až 2020

Kapitola: 329 Ministerstvo zemědělství

v Kč

Specifické ukazatele - výdaje	2018	2019	2020
Podpora agropotravinářského komplexu	36 843 455 002	7 706 716 000	7 706 716 000
v tom: dotace Státnímu zemědělskému intervenčnímu fondu	32 038 455 002	5 391 716 000	5 391 716 000
ostatní výdaje	4 805 000 000	2 315 000 000	2 315 000 000
Dotace na činnost Státního zemědělského intervenčního fondu	2 050 000 000	1 800 000 000	1 800 000 000
v tom: dotace Státnímu zemědělskému intervenčnímu fondu na činnost	1 800 000 000	1 650 000 000	1 650 000 000
ostatní dotace	250 000 000	150 000 000	150 000 000
Podpora lesního hospodářství	740 937 195	290 937 195	240 937 195
Podpora vodního hospodářství	1 720 000 000	1 730 000 000	2 000 000 000
v tom: výdaje na projekty spolufinancované z Evropské investiční banky	0	0	0
ostatní výdaje na vodní hospodářství	1 720 000 000	1 730 000 000	2 000 000 000
Podpora neziskovým organizacím	140 000 000	140 000 000	140 000 000
Ostatní výdaje na státní politiku resortu, inspekční, kontrolní a výzkumnou činnost	8 772 367 572	9 125 916 484	7 640 713 612

Specifické ukazatele rozpočtových kapitol v letech 2018 až 2020

Kapitola: 333 Ministerstvo školství, mládeže a tělovýchovy

v Kč

Specifické ukazatele - výdaje	2018	2019	2020
Věda a vysoké školy	43 363 562 545	39 450 228 928	39 103 654 061
v tom: vysoké školy	24 611 676 980	24 611 676 980	24 611 676 980
výzkum, experimentální vývoj a inovace	18 751 885 565	14 838 551 948	14 491 977 081
Výdaje regionálního školství a přímo řízených organizací	120 547 128 314	120 612 182 186	120 612 182 186
Podpora činnosti v oblasti mládeže	280 782 391	280 782 391	280 782 391
Podpora činnosti v oblasti sportu	5 449 374 181	6 033 374 181	6 033 374 181
v tom: sportovní reprezentace	1 853 537 174	1 837 537 174	1 837 537 174
všeobecná sportovní činnost	3 595 837 007	4 195 837 007	4 195 837 007
Výdaje na programy spolufinancované z rozpočtu Evropské unie a z prostředků finančních mechanismů mimo výzkum, vývoj a inovace	3 899 260 931	1 203 003 753	1 203 003 753
Ostatní výdaje na zabezpečení úkolů resortu	2 201 601 546	2 140 955 518	2 141 061 646

Specifické ukazatele rozpočtových kapitol v letech 2018 až 2020

Kapitola: 334 Ministerstvo kultury

v Kč

Specifické ukazatele - výdaje	2018	2019	2020
Výdaje na výzkum, vývoj a inovace celkem	521 382 000	524 697 000	524 697 000
Výdaje dle zákona o majetkovém vyrovnání s církvemi a náboženskými společnostmi	3 308 946 840	3 278 327 326	3 248 540 174
v tom: finanční náhrada	2 080 906 790	2 122 524 926	2 164 975 424
příspěvek na podporu činnosti dotčených církví a náboženských společností	1 228 040 050	1 155 802 400	1 083 564 750
Výdaje na zabezpečení plnění úkolů Ministerstva kultury	359 578 584	362 472 691	364 401 819
v tom: rozvoj a obnova materiálně technické základny	19 880 000	19 880 000	19 880 000
neinvestiční výdaje na projekty spolufinancované z rozpočtu Evropské unie	0	0	0
výdaje na činnost úřadu	310 733 084	312 472 191	314 401 319
platby mezinárodním společenstvem a dalším organizacím	28 965 500	30 120 500	30 120 500
Příspěvkové organizace zřízené Ministerstvem kultury	6 258 038 593	6 348 505 050	6 416 682 050
v tom: příspěvek na provoz příspěvkovým organizacím	4 512 924 103	4 385 538 050	4 370 235 050
program péče o národní kulturní poklad	514 762 871	1 200 000 000	1 285 000 000
rozvoj a obnova materiálně technické základny státních kulturních zařízení	726 131 000	657 557 000	675 037 000
společné projekty spolufinancované z prostředků finančních mechanismů	23 333 334	4 000 000	0
kulturní dědictví ve vlastnictví státu, podporované evropskými fondy	480 887 285	101 410 000	86 410 000

pokračování na další straně

Specifické ukazatele rozpočtových kapitol v letech 2018 až 2020

- pokračování z předchozí strany

Kapitola: 334 Ministerstvo kultury

v Kč

Specifické ukazatele - výdaje	2018	2019	2020
Kulturní služby, podpora živého umění	763 080 580	732 732 580	747 732 580
v tom: program státní podpory profesionálních divadel a stálých profesionálních symfonických orchestrů a pěveckých sborů	160 000 000	160 000 000	160 000 000
kulturní aktivity	543 080 580	512 732 580	527 732 580
veřejné informační služby knihoven	60 000 000	60 000 000	60 000 000
Záchrana a obnova kulturních památek, veřejné služby muzeí	775 000 000	816 000 000	816 000 000
v tom: programy ochrany a péče o kulturní statky	74 000 000	75 000 000	75 000 000
programy na záchranu a obnovu kulturních památek	701 000 000	741 000 000	741 000 000
Podpora kultury národnostních menšin	33 000 000	33 000 000	33 000 000
v tom: podpora projektů integrace příslušníků romské komunity	2 000 000	2 000 000	2 000 000
podpora kulturních aktivit národnostních menšin a informací v jazycích národnostních menšin	31 000 000	31 000 000	31 000 000
Podpora rozvoje a obnovy materiálně technické základny regionálních kulturních zařízení	27 000 000	27 000 000	27 000 000
Státní fond kinematografie	988 272 610	987 400 000	987 400 000
v tom: dotace na filmové pobídky	800 000 000	800 000 000	800 000 000
dotace ze státního rozpočtu	188 272 610	187 400 000	187 400 000

Specifické ukazatele rozpočtových kapitol v letech 2018 až 2020

Kapitola: 335 Ministerstvo zdravotnictví

v Kč

Specifické ukazatele - výdaje	2018	2019	2020
Výdaje na státní správu	2 293 004 526	2 273 750 498	2 256 633 067
Výzkum a vývoj ve zdravotnictví	1 557 640 512	1 635 191 512	1 710 156 512
Ústavní péče	911 129 020	621 916 984	639 275 211
Zvláštní zdravotnická zařízení a služby pro zdravotnictví	1 368 655 883	1 307 372 870	1 308 192 870
Zdravotnické programy	1 724 994 581	298 097 385	297 142 717
Ostatní činnosti ve zdravotnictví	228 593 537	181 989 993	181 989 993

Specifické ukazatele rozpočtových kapitol v letech 2018 až 2020

Kapitola: 336 Ministerstvo spravedlnosti

v Kč

Specifické ukazatele - výdaje	2018	2019	2020
Výdajový blok - Výdaje justiční část	17 101 612 351	18 096 834 662	18 671 769 742
v tom: platy soudců	4 453 009 900	4 631 130 300	4 816 375 600
platy státních zástupců	1 594 785 892	1 658 178 692	1 724 107 192
ostatní výdaje justiční části	11 053 816 559	11 807 525 670	12 131 286 950
Výdajový blok - Výdaje vězeňská část	10 983 861 990	11 283 346 610	11 148 816 110
v tom: dávky důchodového pojištění	717 000 000	747 303 500	765 273 000
ostatní sociální dávky	608 000 000	613 500 000	619 000 000
ostatní výdaje vězeňské části	9 658 861 990	9 922 543 110	9 764 543 110

Specifické ukazatele rozpočtových kapitol v letech 2018 až 2020**Kapitola: 343 Úřad pro ochranu osobních údajů**

v Kč

Specifické ukazatele - výdaje	2018	2019	2020
Výdaje na zabezpečení plnění úkolů Úřadu pro ochranu osobních údajů	165 469 862	172 656 790	173 347 126

Specifické ukazatele rozpočtových kapitol v letech 2018 až 2020**Kapitola: 344 Úřad průmyslového vlastnictví**

v Kč

Specifické ukazatele - výdaje	2018	2019	2020
Výdaje na zabezpečení plnění úkolů Úřadu průmyslového vlastnictví	194 153 657	193 344 502	193 344 502

Specifické ukazatele rozpočtových kapitol v letech 2018 až 2020

Kapitola: 345 Český statistický úřad

v Kč

Specifické ukazatele - výdaje	2018	2019	2020
Výdaje na zabezpečení plnění úkolů Českého statistického úřadu	1 005 603 493	1 011 420 568	1 011 551 128
v tom: výdaje na volby a referenda	13 600 000	0	0
výdaje na Sčítání lidu, domů a bytů	0	0	0
ostatní výdaje na zabezpečení plnění úkolů Českého statistického úřadu	992 003 493	1 011 420 568	1 011 551 128

Specifické ukazatele rozpočtových kapitol v letech 2018 až 2020**Kapitola: 346 Český úřad zeměměřický a katastrální**

v Kč

Specifické ukazatele - výdaje	2018	2019	2020
Výdaje na zabezpečení plnění úkolů Českého úřadu zeměměřického a katastrálního	3 283 644 468	3 254 272 455	3 254 272 455

Specifické ukazatele rozpočtových kapitol v letech 2018 až 2020**Kapitola: 348 Český báňský úřad**

v Kč

Specifické ukazatele - výdaje	2018	2019	2020
Výdaje na zabezpečení plnění úkolů Českého báňského úřadu	170 730 022	155 545 702	155 545 702

Specifické ukazatele rozpočtových kapitol v letech 2018 až 2020**Kapitola: 349 Energetický regulační úřad**

v Kč

Specifické ukazatele - výdaje	2018	2019	2020
Výdaje na zabezpečení plnění úkolů Energetického regulačního úřadu	288 190 079	308 519 750	308 970 182

Specifické ukazatele rozpočtových kapitol v letech 2018 až 2020**Kapitola: 353 Úřad pro ochranu hospodářské soutěže**

v Kč

Specifické ukazatele - výdaje	2018	2019	2020
Výdaje na zabezpečení plnění úkolů Úřadu pro ochranu hospodářské soutěže	237 411 071	268 607 775	269 061 471

Specifické ukazatele rozpočtových kapitol v letech 2018 až 2020**Kapitola: 355 Ústav pro studium totalitních režimů**

v Kč

Specifické ukazatele - výdaje	2018	2019	2020
Výdaje na zabezpečení plnění úkolů OSS Ústavu pro studium totalitních režimů	129 027 935	95 391 366	95 493 174
Výdaje na zabezpečení plnění úkolů Archivu bezpečnostních složek	83 885 418	87 788 791	87 849 391

Specifické ukazatele rozpočtových kapitol v letech 2018 až 2020**Kapitola: 358 Ústavní soud**

v Kč

Specifické ukazatele - výdaje	2018	2019	2020
Výdaje na zabezpečení plnění úkolů Ústavního soudu	250 011 570	176 815 479	178 874 727
v tom: platy soudců	32 965 200	34 278 000	35 644 800
ostatní výdaje na zajištění činnosti Ústavního soudu	217 046 370	142 537 479	143 229 927

Specifické ukazatele rozpočtových kapitol v letech 2018 až 2020**Kapitola: 359 Úřad Národní rozpočtové rady**

Specifické ukazatele - výdaje	2018	2019	2020
Výdaje na zabezpečení plnění úkolů Úřadu Národní rozpočtové rady	0	0	0

Specifické ukazatele rozpočtových kapitol v letech 2018 až 2020**Kapitola: 361 Akademie věd České republiky**

v Kč

Specifické ukazatele - výdaje	2018	2019	2020
Infrastruktura výzkumu	5 684 692 000	6 010 041 133	6 116 493 000
Programy výzkumu	0	0	0

Specifické ukazatele rozpočtových kapitol v letech 2018 až 2020**Kapitola: 371 Úřad pro dohled nad hospodařením politických stran a politických hnutí**

v Kč

Specifické ukazatele - výdaje	2018	2019	2020
Výdaje na zabezpečení plnění úkolů Úřadu pro dohled nad hospodařením politických stran a politických hnutí	34 780 127	35 886 623	36 240 767

Specifické ukazatele rozpočtových kapitol v letech 2018 až 2020**Kapitola: 372 Rada pro rozhlasové a televizní vysílání**

v Kč

Specifické ukazatele - výdaje	2018	2019	2020
Výdaje na zabezpečení plnění úkolů Rady pro rozhlasové a televizní vysílání celkem	64 916 229	68 384 097	69 126 993

Specifické ukazatele rozpočtových kapitol v letech 2018 až 2020**Kapitola: 373 Úřad pro přístup k dopravní infrastruktuře**

v Kč

Specifické ukazatele - výdaje	2018	2019	2020
Výdaje na zabezpečení plnění úkolů Úřadu pro přístup k dopravní infrastruktuře	23 692 075	23 692 075	23 692 075

Specifické ukazatele rozpočtových kapitol v letech 2018 až 2020**Kapitola: 374 Správa státních hmotných rezerv**

v Kč

Specifické ukazatele - výdaje	2018	2019	2020
Civilní připravenost na krizové stavy	2 503 675 776	2 552 786 365	2 552 686 365
Zabezpečení potřeb ozbrojených sil	6 120 000	6 320 000	6 420 000

Specifické ukazatele rozpočtových kapitol v letech 2018 až 2020

Kapitola: 375 Státní úřad pro jadernou bezpečnost

v Kč

Specifické ukazatele - výdaje	2018	2019	2020
Výdaje na zabezpečení plnění úkolů Státního úřadu pro jadernou bezpečnost	399 514 150	411 406 731	420 246 731
v tom: výdaje Státního úřadu pro jadernou bezpečnost na výkon funkcí	399 514 150	411 406 731	420 246 731
výdaje Státního úřadu pro jadernou bezpečnost na rozvojové programy	0	0	0

Specifické ukazatele rozpočtových kapitol v letech 2018 až 2020**Kapitola: 376 Generální inspekce bezpečnostních sborů**

v Kč

Specifické ukazatele - výdaje	2018	2019	2020
Výdaje na zabezpečení plnění úkolů Generální inspekce bezpečnostních sborů	374 880 643	374 880 643	374 880 643
Sociální dávky	22 500 000	24 000 000	27 200 000

Specifické ukazatele rozpočtových kapitol v letech 2018 až 2020**Kapitola: 377 Technologická agentura České republiky**

v Kč

Specifické ukazatele - výdaje	2018	2019	2020
Výdaje Kanceláře Technologické agentury ČR	159 537 383	128 445 000	128 445 000
Dotace jiným subjektům	4 176 011 000	4 166 070 000	4 166 070 000

Specifické ukazatele rozpočtových kapitol v letech 2018 až 2020**Kapitola: 378 Národní úřad pro kybernetickou a informační bezpečnost**

v Kč

Specifické ukazatele - výdaje	2018	2019	2020
Výdaje na zabezpečení plnění úkolů Národního úřadu pro kybernetickou a informační bezpečnost	363 026 559	276 951 203	276 951 203

Specifické ukazatele rozpočtových kapitol v letech 2018 až 2020**Kapitola: 381 Nejvyšší kontrolní úřad**

v Kč

Specifické ukazatele - výdaje	2018	2019	2020
Výdaje na zabezpečení plnění úkolů Nejvyššího kontrolního úřadu	646 040 186	834 272 275	561 961 323

Specifické ukazatele rozpočtových kapitol v letech 2018 až 2020**Kapitola: 396 Státní dluh**

Specifické ukazatele - výdaje	2018	2019	2020
Obsluha státního dluhu	45 892 500 000	46 499 000 000	48 384 000 000

v Kč

Specifické ukazatele rozpočtových kapitol v letech 2018 až 2020

Kapitola: 397 Operace státních finančních aktiv

v Kč

Specifické ukazatele - výdaje	2018	2019	2020
Transfery do jiných kapitol	240 000 000	150 000 000	100 000 000
v tom: transfery pro výdaje státu na sociální politiku	0	0	0
ostatní transfery do jiných kapitol	240 000 000	150 000 000	100 000 000
Ostatní výdaje	365 000 000	365 000 000	365 000 000

Specifické ukazatele rozpočtových kapitol v letech 2018 až 2020

Kapitola: 398 Všeobecná pokladní správa

v Kč

Specifické ukazatele - výdaje	2018	2019	2020
Vládní rozpočtová rezerva	4 985 608 325	5 269 501 303	6 094 954 645
Rezerva na řešení krizových situací, jejich předcházení a odstraňování jejich následků (zákon č. 240/2000 Sb., ve znění pozdějších předpisů)	140 000 000	140 000 000	140 000 000
Rezerva na mimořádné výdaje podle zákona č. 239/2000 Sb., o integrovaném záchranném systému	60 000 000	60 000 000	60 000 000
Stavební spoření	4 200 000 000	4 300 000 000	4 300 000 000
Podpora exportu; majetková újma; státní záruky; investiční pobídky	5 286 415 801	1 920 099 255	1 591 890 356
Sociální výdaje; náhrady; neziskové a podobné organizace	8 436 450 000	8 862 360 000	8 846 350 000
Finanční vztahy státního rozpočtu k rozpočtům krajů (s výjimkou hlavního města Prahy) - viz příloha č. 5	1 197 575 400	1 257 454 200	1 320 326 900
Finanční vztahy státního rozpočtu k rozpočtům obcí v úhrnech po jednotlivých krajích (s výjimkou hlavního města Prahy) - viz příloha č. 6	8 605 003 980	9 019 206 780	9 453 927 880
Finanční vztah státního rozpočtu k rozpočtu hlavního města Prahy - viz příloha č. 7	959 571 000	1 006 391 000	1 055 552 000
Další prostředky pro územní samosprávné celky	212 568 900	253 495 200	253 495 200
Transfery veřejným rozpočtům ústřední úrovně	69 791 256 000	73 320 432 000	76 849 608 000
Ostatní výdaje	6 131 170 864	20 769 746 974	32 322 524 286
Odvody do rozpočtu Evropské unie	40 600 000 000	42 000 000 000	42 000 000 000
Výdaje vedené v informačním systému programového financování EDS/SMVS celkem	796 109 000	755 000 000	755 000 000
Prostředky na odstraňování důsledků povodní a na následnou obnovu	0	0	0
Výdaje vzniklé v průběhu roku, které nelze věcně zařadit do ostatních specifických ukazatelů	0	0	0

Příjmy kapitol státního rozpočtu podle druhů

Tabulka č. 11 – rok 2019

Tabulka č. 12 – rok 2020

PŘÍJMY STÁTNÍHO ROZPOČTU PODLE KAPITOL
DRUHOVÉ TRŽDĚNÍ
v Kč

Kapitola	111 (mimo 1119)	1111	1112	1113	112 (mimo 1129)	11 (mimo 1119 a 1129)	121 (mimo 1219)	1211	122 a 123	12 (mimo 1219)	132	133	134
	Daně z příjmů fyzických osob	Daň z příjmů fyzických osob placená plátcí	Daň z příjmů fyzických osob placená poplatníky	Daň z příjmů fyzických osob vybíraná srážkou	Daně z příjmů právnických osob	Daně z příjmů, zisku a kapitálových výnosů	Obecné daně ze zboží a služeb v tuzemsku	Daň z přidané hodnoty	Zvláštní daně a poplatky ze zboží a služeb v tuzemsku	Daně ze zboží a služeb v tuzemsku	Daně a poplatky z provozu motorových vozidel	Poplatky a odvody v oblasti životního prostředí	Místní poplatky z vybraných činností a služeb
301 Kancelář prezidenta republiky 302 Poslanecká sněmovna Parlamentu 303 Senát Parlamentu 304 Úřad vlády České republiky 305 Bezpečnostní informační služba 306 Ministerstvo zahraničních věcí 307 Ministerstvo obrany 308 Národní bezpečnostní úřad 309 Kancelář veřejného ochránce práv 312 Ministerstvo financí 313 Ministerstvo práce a sociálních věcí 314 Ministerstvo vnitra 315 Ministerstvo životního prostředí 317 Ministerstvo pro místní rozvoj 321 Grantová agentura České republiky 322 Ministerstvo průmyslu a obchodu 327 Ministerstvo dopravy 328 Český telekomunikační úřad 329 Ministerstvo zemědělství 333 Ministerstvo školství, mládeže a tělovýchovy 334 Ministerstvo kultury 335 Ministerstvo zdravotnictví 336 Ministerstvo spravedlnosti 343 Úřad pro ochranu osobních údajů 344 Úřad průmyslového vlastnictví 345 Český statistický úřad 346 Český úřad zeměměřičký a katastrální 348 Český báňský úřad 349 Energetický regulační úřad 353 Úřad pro ochranu hospodářské soutěže 355 Ústav pro studium totalitních režimů 358 Ústavní soud 359 Úřad Národní rozpočtové rady 361 Akademie věd České republiky 371 Úřad pro dohled nad hospodařením politických stran a politických hnutí 372 Rada pro rozhlasové a televizní vysílání 373 Úřad pro přístup k dopravní infrastruktuře 374 Správa státních hmotných rezerv 375 Státní úřad pro jadernou bezpečnost 376 Generální inspekce bezpečnostních sborů 377 Technologická agentura České republiky 378 Národní úřad pro kybernetickou a informační bezpečnost 381 Nejvyšší kontrolní úřad 396 Státní dluh 397 Operace státních finančních aktiv 398 Všeobecná pokladní správa											27 500 000		
	155 300 000 000	135 400 000 000	9 200 000 000	10 700 000 000	122 900 000 000	278 200 000 000	292 100 000 000	292 100 000 000	156 800 000 000	448 900 000 000		1 550 000 000 200 000 000	
C E L K E M	155 300 000 000	135 400 000 000	9 200 000 000	10 700 000 000	122 900 000 000	278 200 000 000	292 100 000 000	292 100 000 000	156 800 000 000	448 900 000 000	0	1 777 500 000	0

PŘÍJMY STÁTNÍHO ROZPOČTU PODLE KAPITOL
DRUHOVÉ TŘÍDĚNÍ
v Kč

Kapitola	135	136	137	138	13	140 (mimo 1409)	14 (mimo 1409)	151	152 (mimo 1529)	15 (mimo 1529)	161 a 162		163
	Ostatní odvody z vybraných činností a služeb	Správní poplatky	Poplatky na činnost správních úřadů	Daně, poplatky a jiná obdobná peněžitá plnění v oblasti hazardních her	Daně a poplatky z vybraných činností a služeb	Daně a cla za zboží a služby ze zahraničí	Daně a cla za zboží a služby ze zahraničí	Daně z majetku	Daně z majetkových a kapitálových převodů	Majetkové daně	Pojistné na sociální zabezpečení a příspěvek na státní politiku zaměstnanosti	z toho: Pojistné na důchodové pojištění (z PSP 161+162)	Pojistné na veřejné zdravotní pojištění
301 Kancelář prezidenta republiky													
302 Poslanecká sněmovna Parlamentu													
303 Senát Parlamentu													
304 Úřad vlády České republiky													
305 Bezpečnostní informační služba													
306 Ministerstvo zahraničních věcí		550 000 000			550 000 000								
307 Ministerstvo obrany		203 000			203 000						4 263 479 407	3 789 759 473	
308 Národní bezpečnostní úřad		250 000			250 000								
309 Kancelář veřejného ochránce práv													
312 Ministerstvo financí		32 900 000			32 900 000						798 773 573	710 020 955	
313 Ministerstvo práce a sociálních věcí		5 000 000			5 000 000						504 085 083 788	450 127 193 688	
314 Ministerstvo vnitra		13 000 000			13 000 000						8 363 607 927	7 434 318 158	
315 Ministerstvo životního prostředí	75 000 000	900 000			103 400 000								
317 Ministerstvo pro místní rozvoj		1 500 000			1 500 000								
321 Grantová agentura České republiky													
322 Ministerstvo průmyslu a obchodu	174 231 681	37 000 000			211 231 681								
327 Ministerstvo dopravy		80 000 000			80 000 000								
328 Český telekomunikační úřad		30 450 000			30 450 000								
329 Ministerstvo zemědělství		6 200 000			6 200 000								
333 Ministerstvo školství, mládeže a tělovýchovy		200 000			200 000								
334 Ministerstvo kultury		10 000			10 000								
335 Ministerstvo zdravotnictví		20 000 000			20 000 000						1 205 532 195	1 071 584 172	
336 Ministerstvo spravedlnosti													
343 Úřad pro ochranu osobních údajů													
344 Úřad průmyslového vlastnictví		80 000 000			80 000 000								
345 Český statistický úřad													
346 Český úřad zeměměřičký a katastrální		550 000 000			550 000 000								
348 Český báňský úřad	373 563 602	150 000			373 713 602								
349 Energetický regulační úřad		3 339 000	288 958 000		292 297 000								
353 Úřad pro ochranu hospodářské soutěže		3 900 000			3 900 000								
355 Ústav pro studium totalitních režimů													
358 Ústavní soud													
359 Úřad Národní rozpočtové rady													
361 Akademie věd České republiky													
371 Úřad pro dohled nad hospodařením politických stran a politických hnutí													
372 Rada pro rozhlasové a televizní vysílání		4 550 000			4 550 000								
373 Úřad pro přístup k dopravní infrastruktuře													
374 Správa státních hmotných rezerv													
375 Státní úřad pro jadernou bezpečnost			170 000 000		170 000 000								
376 Generální inspekce bezpečnostních sborů											65 519 242	58 239 326	
377 Technologická agentura České republiky													
378 Národní úřad pro kybernetickou a informační bezpečnost													
381 Nejvyšší kontrolní úřad													
396 Státní dluh													
397 Operace státních finančních aktiv					1 550 000 000								
398 Všeobecná pokladní správa				4 800 000 000	5 000 000 000	250 000	250 000		11 500 000 000	11 500 000 000			
C E L K E M	622 795 283	1 419 552 000	458 958 000	4 800 000 000	9 078 805 283	250 000	250 000	0	11 500 000 000	11 500 000 000	518 781 996 132	463 191 115 772	0

PŘÍJMY STÁTNÍHO ROZPOČTU PODLE KAPITOL
DRUHOVÉ TRŽDĚNÍ
v Kč

Kapitola	169	16	170,1119,1129,1219, 1409,1529	17 (včetně 1119,1129,1219, 1409,1529)	1		211	212	213	214	215	21	221
	Zrušené daně z objemu mezd	Povinné pojistné	Ostatní daňové příjmy	Ostatní daňové příjmy	DAŇOVÉ PŘÍJMY CELKEM	Z daňových příjmů celkem: příjmy z daní a poplatků	Příjmy z vlastní činnosti	Odvody přebytků organizací s přímým vztahem	Příjmy z pronájmu majetku	Výnosy z finančního majetku	Soudní poplatky	Příjmy z vlastní činnosti a odvody přebytků organizací s přímým vztahem	Přijaté sankční platby
301 Kancelář prezidenta republiky							60 000					60 000	
302 Poslanecká sněmovna Parlamentu							13 000 000		1 500 000			14 500 000	
303 Senát Parlamentu							1 900 000		800 000			2 700 000	
304 Úřad vlády České republiky							50 000		550 000			600 000	
305 Bezpečnostní informační služba							153 000 000					153 000 000	
306 Ministerstvo zahraničních věcí					550 000 000	550 000 000	3 515 000		15 460 000	400 000		19 375 000	
307 Ministerstvo obrany		4 263 479 407			4 263 682 407	203 000	43 527 000		34 800 000			78 327 000	20 600
308 Národní bezpečnostní úřad					250 000	250 000	500 000			50 000		550 000	
309 Kancelář veřejného ochránce práv									150 000			150 000	
312 Ministerstvo financí		798 773 573			831 673 573	32 900 000	58 419 000		141 863 700	50 829 000		251 111 700	1 015 130 000
313 Ministerstvo práce a sociálních věcí		504 085 083 788	605 000 000	605 000 000	504 695 083 788	610 000 000			2 230 000			2 230 000	
314 Ministerstvo vnitra		8 363 607 927			8 376 607 927	13 000 000	147 067 720	22 000 000	20 307 900	16 000		189 391 620	835 000
315 Ministerstvo životního prostředí					103 400 000	103 400 000	305 000	7 525 000	8 007 600	7 000 000		22 837 600	
317 Ministerstvo pro místní rozvoj					1 500 000	1 500 000			33 500 000			33 500 000	
321 Grantová agentura České republiky													
322 Ministerstvo průmyslu a obchodu					211 231 681	211 231 681	129 480 000		2 000 000	421 470 000		552 950 000	48 850 000
327 Ministerstvo dopravy					80 000 000	80 000 000	44 085 000	100 000 000	34 200 000	15 000		178 300 000	700 000
328 Český telekomunikační úřad					30 450 000	30 450 000	819 944 000		70 000			820 014 000	16 050 000
329 Ministerstvo zemědělství					6 200 000	6 200 000	220 750 000	3 000 000 000	280 558 000	7 600 000		3 508 908 000	114 742 000
333 Ministerstvo školství, mládeže a tělovýchovy					200 000	200 000	66 000		1 294 000			1 360 000	
334 Ministerstvo kultury					10 000	10 000		54 153 600		1 000		54 154 600	10 000
335 Ministerstvo zdravotnictví					20 000 000	20 000 000	1 205 000	3 500 000	2 203 000	215 000		7 123 000	12 707 000
336 Ministerstvo spravedlnosti		1 205 532 195			1 205 532 195		20 271 500		26 071 920	24 000	1 194 180 000	1 240 547 420	78 147 100
343 Úřad pro ochranu osobních údajů													
344 Úřad průmyslového vlastnictví					80 000 000	80 000 000	22 000 000		70 000			22 070 000	
345 Český statistický úřad							2 250 000					2 250 000	
346 Český úřad zeměměřičký a katastrální					550 000 000	550 000 000	148 628 500		1 371 500			150 000 000	
348 Český báňský úřad					373 713 602	373 713 602	9 998		390 000		2	400 000	1 981 000
349 Energetický regulační úřad					292 297 000	292 297 000							30 000 000
353 Úřad pro ochranu hospodářské soutěže					3 900 000	3 900 000	20 000					20 000	
355 Ústav pro studium totalitních režimů													
358 Ústavní soud													
359 Úřad Národní rozpočtové rady													
361 Akademie věd České republiky													
371 Úřad pro dohled nad hospodařením politických stran a politických hnutí													
372 Rada pro rozhlasové a televizní vysílání					4 550 000	4 550 000							2 000 000
373 Úřad pro přístup k dopravní infrastruktuře													
374 Správa státních hmotných rezerv							3 600 000		17 500 000			21 100 000	
375 Státní úřad pro jadernou bezpečnost					170 000 000	170 000 000	100 000		300 000			400 000	
376 Generální inspekce bezpečnostních sborů		65 519 242			65 519 242								
377 Technologická agentura České republiky													
378 Národní úřad pro kybernetickou a informační bezpečnost													
381 Nejvyšší kontrolní úřad							258 000		17 000	1 000		276 000	
396 Státní dluh													
397 Operace státních finančních aktiv					1 550 000 000	1 550 000 000		10 000 000		355 000 000		365 000 000	
398 Všeobecná pokladní správa			1 101 150 000	1 101 150 000	744 701 400 000	744 701 400 000		1 200 000 000				1 200 000 000	
CELKEM	0	518 781 996 132	1 706 150 000	1 706 150 000	1 268 167 201 415	749 385 205 283	1 834 011 718	4 397 178 600	625 214 620	842 621 002	1 194 180 000	8 893 205 940	1 321 172 700

PŘÍJMY STÁTNÍHO ROZPOČTU PODLE KAPITOL
DRUHOVÉ TRŽIDĚNÍ
v Kč

K a p i t o l a	222	22	231	232	234	235	236	23	241	242	243	244	245	246
	Přijaté vratky transferů a ostatní příjmy z finančního vypořádání předchozích let	Přijaté sankční platby a vratky transferů	Příjmy z prodeje krátkodobého a drobného dlouhodobého majetku	Ostatní nedaňové příjmy	Příjmy z využívání výhradních práv k přírodním zdrojům	Příjmy za využívání dalších majetkových práv	Dobrovolné pojistné	Příjmy z prodeje nekapitálového majetku a ostatní nedaňové příjmy	Splátky půjčených prostředků od podnikatelských subjektů	Splátky půjčených prostředků od obecně prospěšných společností a podobných subjektů	Splátky půjčených prostředků od veřejných rozpočtů ústřední úrovně	Splátky půjčených prostředků od veřejných rozpočtů územní úrovně	Splátky půjčených prostředků od zřízených a podobných subjektů	Splátky půjčených prostředků od obyvatelstva
301 Kancelář prezidenta republiky								1 500 000						
302 Poslanecká sněmovna Parlamentu				1 500 000				1 500 000						
303 Senát Parlamentu														
304 Úřad vlády České republiky			10 000	590 000				600 000						
305 Bezpečnostní informační služba														
306 Ministerstvo zahraničních věcí			25 000	17 500 000				17 525 000						
307 Ministerstvo obrany		20 600	31 560 000	293 401 400				324 961 400						
308 Národní bezpečnostní úřad														
309 Kancelář veřejného ochránce práv														
312 Ministerstvo financí		1 015 130 000	1 035 000	179 507 000	15 000 000			195 542 000	141 966 500					
313 Ministerstvo práce a sociálních věcí	257 100 000	257 100 000		50 670 000			310 000 000	360 670 000						
314 Ministerstvo vnitra	19 283 000	20 118 000	1 292 300	259 343 080				260 635 380						
315 Ministerstvo životního prostředí	3 016 000	3 016 000		14 966 400				14 966 400						
317 Ministerstvo pro místní rozvoj														
321 Grantová agentura České republiky														
322 Ministerstvo průmyslu a obchodu		48 850 000		10 200 000				10 200 000	11 000 000					
327 Ministerstvo dopravy		700 000												
328 Český telekomunikační úřad		16 050 000												
329 Ministerstvo zemědělství	71 200 000	185 942 000	150 000	38 200 000				38 350 000	3 500 000					
333 Ministerstvo školství, mládeže a tělovýchovy				392 000				392 000					88 000 000	
334 Ministerstvo kultury		10 000												
335 Ministerstvo zdravotnictví		12 707 000		1 970 000				1 970 000						
336 Ministerstvo spravedlnosti		78 147 100	80 000	420 416 480				420 496 480						
343 Úřad pro ochranu osobních údajů														
344 Úřad průmyslového vlastnictví			5 000	380 000		127 540 000		127 925 000						
345 Český statistický úřad				750 000				750 000						
346 Český úřad zeměměřický a katastrální														
348 Český báňský úřad		1 981 000	9 000	60 000				69 000						
349 Energetický regulační úřad		30 000 000												
353 Úřad pro ochranu hospodářské soutěže				1 580 000				1 580 000						
355 Ústav pro studium totalitních režimů														
358 Ústavní soud														
359 Úřad Národní rozpočtové rady														
361 Akademie věd České republiky														
371 Úřad pro dohled nad hospodařením politických stran a politických hnutí														
372 Rada pro rozhlasové a televizní vysílání		2 000 000												
373 Úřad pro přístup k dopravní infrastruktuře														
374 Správa státních hmotných rezerv														
375 Státní úřad pro jadernou bezpečnost														
376 Generální inspekce bezpečnostních sborů														
377 Technologická agentura České republiky														
378 Národní úřad pro kybernetickou a informační bezpečnost														
381 Nejvyšší kontrolní úřad				121 000				121 000						
396 Státní dluh														
397 Operace státních finančních aktiv	16 500 000	16 500 000												
398 Všeobecná pokladní správa	251 000 000	251 000 000		461 000 000				461 000 000	4 000 000	86 000 000		124 720 800		
C E L K E M	618 099 000	1 939 271 700	34 166 300	1 752 547 360	15 000 000	127 540 000	310 000 000	2 239 253 660	160 466 500	86 000 000	0	124 720 800	88 000 000	0

PŘÍJMY STÁTNÍHO ROZPOČTU PODLE KAPITOL
DRUHOVÉ TRŽDĚNÍ
v Kč

Kapitola	247	248	24	251	25	2	311	312	31	320	32	3	411
	Spłaty půjčených prostředků ze zahraničí	Spłaty za úhradu dluhů nebo dodávek	Přijaté splátky půjčených prostředků	Přijmy sdílené s Evropskou unií	Přijmy sdílené s nadnárodním orgánem	NEDAŇOVÉ PŘÍJMY CELKEM	Přijmy z prodeje dlouhodobého majetku (kromě drobného)	Ostatní kapitálové příjmy	Přijmy z prodeje dlouhodobého majetku a ostatní kapitálové příjmy	Přijmy z prodeje dlouhodobého finančního majetku	Přijmy z prodeje dlouhodobého finančního majetku	KAPITÁLOVÉ PŘÍJMY CELKEM	Neinvestiční přijaté transfery od veřejných rozpočtů ústřední úrovně
301 Kancelář prezidenta republiky						60 000							
302 Poslanecká sněmovna Parlamentu						16 000 000							
303 Senát Parlamentu						2 700 000							
304 Úřad vlády České republiky						1 200 000							
305 Bezpečnostní informační služba						153 000 000							
306 Ministerstvo zahraničních věcí						36 900 000	3 100 000		3 100 000			3 100 000	
307 Ministerstvo obrany						403 309 000	318 500 000		318 500 000			318 500 000	
308 Národní bezpečnostní úřad						550 000							
309 Kancelář veřejného ochránce práv						150 000							
312 Ministerstvo financí			141 966 500	1 680 000 000	1 680 000 000	3 283 750 200	632 680 000		632 680 000	10 000 000	10 000 000	642 680 000	
313 Ministerstvo práce a sociálních věcí						620 000 000							
314 Ministerstvo vnitra						470 145 000	3 855 000		3 855 000			3 855 000	
315 Ministerstvo životního prostředí						40 820 000	6 364 110 000		6 364 110 000			6 364 110 000	
317 Ministerstvo pro místní rozvoj						33 500 000							
321 Grantová agentura České republiky													
322 Ministerstvo průmyslu a obchodu			11 000 000			623 000 000							
327 Ministerstvo dopravy						179 000 000							
328 Český telekomunikační úřad						836 064 000							
329 Ministerstvo zemědělství		1 000 000	4 500 000			3 737 700 000	584 600 000		584 600 000			584 600 000	
333 Ministerstvo školství, mládeže a tělovýchovy			88 000 000			89 752 000							
334 Ministerstvo kultury						54 164 600							
335 Ministerstvo zdravotnictví						21 800 000							
336 Ministerstvo spravedlnosti						1 739 191 000							
343 Úřad pro ochranu osobních údajů													
344 Úřad průmyslového vlastnictví						149 995 000	5 000		5 000			5 000	
345 Český statistický úřad						3 000 000							
346 Český úřad zeměměřický a katastrální						150 000 000							
348 Český báňský úřad						2 450 000							
349 Energetický regulační úřad						30 000 000							
353 Úřad pro ochranu hospodářské soutěže						1 600 000							
355 Ústav pro studium totalitních režimů													
358 Ústavní soud													
359 Úřad Národní rozpočtové rady													
361 Akademie věd České republiky													
371 Úřad pro dohled nad hospodařením politických stran a politických hnutí													
372 Rada pro rozhlasové a televizní vysílání						2 000 000							
373 Úřad pro přístup k dopravní infrastruktuře													
374 Správa státních hmotných rezerv						21 100 000	15 000 000		15 000 000			15 000 000	
375 Státní úřad pro jadernou bezpečnost						400 000							
376 Generální inspekce bezpečnostních sborů													
377 Technologická agentura České republiky													
378 Národní úřad pro kybernetickou a informační bezpečnost													
381 Nejvyšší kontrolní úřad						397 000							
396 Státní dluh													
397 Operace státních finančních aktiv						381 500 000							
398 Všeobecná pokladní správa	147 000 000		361 720 800			2 273 720 800							
CELKEM	147 000 000	1 000 000	607 187 300	1 680 000 000	1 680 000 000	15 358 918 600	7 921 850 000	0	7 921 850 000	10 000 000	10 000 000	7 931 850 000	0

PŘÍJMY STÁTNÍHO ROZPOČTU PODLE KAPITOL
DRUHOVÉ TRŽDĚNÍ
v Kč

K a p i t o l a	4118	412	413	414	415	4153	416	41	421	4218	422	423	4233
	Neinvestiční převody z Národního fondu	Neinvestiční přijaté transfery od veřejných rozpočtů územní úrovně	Převody z vlastních fondů a ve vztahu k útvarům bez plné právní subjektivity	Převody z vlastních fondů přes rok	Neinvestiční přijaté transfery ze zahraničí	Neinvestiční transfery přijaté od Evropské unie	Neinvestiční přijaté transfery ze státních finančních aktiv	Neinvestiční přijaté transfery	Investiční přijaté transfery od veřejných rozpočtů ústřední úrovně	Investiční převody z Národního fondu	Investiční přijaté transfery od veřejných rozpočtů územní úrovně	Investiční přijaté transfery ze zahraničí	Investiční transfery přijaté od Evropské unie
301 Kancelář prezidenta republiky													
302 Poslanecká sněmovna Parlamentu													
303 Senát Parlamentu													
304 Úřad vlády České republiky													
305 Bezpečnostní informační služba													
306 Ministerstvo zahraničních věcí													
307 Ministerstvo obrany													
308 Národní bezpečnostní úřad													
309 Kancelář veřejného ochránce práv													
312 Ministerstvo financí					63 000 000			63 000 000					
313 Ministerstvo práce a sociálních věcí													
314 Ministerstvo vnitra													
315 Ministerstvo životního prostředí													
317 Ministerstvo pro místní rozvoj													
321 Grantová agentura České republiky													
322 Ministerstvo průmyslu a obchodu													
327 Ministerstvo dopravy													
328 Český telekomunikační úřad													
329 Ministerstvo zemědělství													
333 Ministerstvo školství, mládeže a tělovýchovy													
334 Ministerstvo kultury													
335 Ministerstvo zdravotnictví													
336 Ministerstvo spravedlnosti													
343 Úřad pro ochranu osobních údajů													
344 Úřad průmyslového vlastnictví													
345 Český statistický úřad					60 000			60 000					
346 Český úřad zeměměřičký a katastrální													
348 Český báňský úřad													
349 Energetický regulační úřad													
353 Úřad pro ochranu hospodářské soutěže													
355 Ústav pro studium totalitních režimů													
358 Ústavní soud													
359 Úřad Národní rozpočtové rady													
361 Akademie věd České republiky													
371 Úřad pro dohled nad hospodařením politických stran a politických hnutí													
372 Rada pro rozhlasové a televizní vysílání													
373 Úřad pro přístup k dopravní infrastruktuře													
374 Správa státních hmotných rezerv													
375 Státní úřad pro jadernou bezpečnost													
376 Generální inspekce bezpečnostních sborů													
377 Technologická agentura České republiky													
378 Národní úřad pro kybernetickou a informační bezpečnost													
381 Nejvyšší kontrolní úřad													
396 Státní dluh													
397 Operace státních finančních aktiv													
398 Všeobecná pokladní správa													
C E L K E M	0	0	0	0	63 060 000	0	0	63 060 000	0	0	0	0	0

PŘÍJMY STÁTNÍHO ROZPOČTU PODLE KAPITOL

DRUHOVÉ TRŽDĚNÍ

v Kč

Kapitola	424	42	4		0
	Investiční přijaté transfery ze státních finančních aktiv	Investiční přijaté transfery	PŘIJATÉ TRANSFERY CELKEM	NEDAŇOVÉ PŘÍJMY, KAPITÁLOVÉ PŘÍJMY A PŘIJATÉ TRANSFERY CELKEM	PŘÍJMY STÁTNÍHO ROZPOČTU CELKEM
301 Kancelář prezidenta republiky				60 000	60 000
302 Poslanecká sněmovna Parlamentu				16 000 000	16 000 000
303 Senát Parlamentu				2 700 000	2 700 000
304 Úřad vlády České republiky				1 200 000	1 200 000
305 Bezpečnostní informační služba				153 000 000	153 000 000
306 Ministerstvo zahraničních věcí				40 000 000	590 000 000
307 Ministerstvo obrany				721 809 000	4 985 491 407
308 Národní bezpečnostní úřad				550 000	800 000
309 Kancelář veřejného ochránce práv				150 000	150 000
312 Ministerstvo financí			63 000 000	3 989 430 200	4 821 103 773
313 Ministerstvo práce a sociálních věcí				620 000 000	505 315 083 788
314 Ministerstvo vnitra				474 000 000	8 850 607 927
315 Ministerstvo životního prostředí				6 404 930 000	6 508 330 000
317 Ministerstvo pro místní rozvoj				33 500 000	35 000 000
321 Grantová agentura České republiky					0
322 Ministerstvo průmyslu a obchodu				623 000 000	834 231 681
327 Ministerstvo dopravy				179 000 000	259 000 000
328 Český telekomunikační úřad				836 064 000	866 514 000
329 Ministerstvo zemědělství				4 322 300 000	4 328 500 000
333 Ministerstvo školství, mládeže a tělovýchovy				89 752 000	89 952 000
334 Ministerstvo kultury				54 164 600	54 174 600
335 Ministerstvo zdravotnictví				21 800 000	41 800 000
336 Ministerstvo spravedlnosti				1 739 191 000	2 944 723 195
343 Úřad pro ochranu osobních údajů					0
344 Úřad průmyslového vlastnictví				150 000 000	230 000 000
345 Český statistický úřad			60 000	3 060 000	3 060 000
346 Český úřad zeměměřický a katastrální				150 000 000	700 000 000
348 Český báňský úřad				2 450 000	376 163 602
349 Energetický regulační úřad				30 000 000	322 297 000
353 Úřad pro ochranu hospodářské soutěže				1 600 000	5 500 000
355 Ústav pro studium totalitních režimů					0
358 Ústavní soud					0
359 Úřad Národní rozpočtové rady					0
361 Akademie věd České republiky					0
371 Úřad pro dohled nad hospodařením politických stran a politických hnutí					0
372 Rada pro rozhlasové a televizní vysílání				2 000 000	6 550 000
373 Úřad pro přístup k dopravní infrastruktuře					0
374 Správa státních hmotných rezerv				36 100 000	36 100 000
375 Státní úřad pro jadernou bezpečnost				400 000	170 400 000
376 Generální inspekce bezpečnostních sborů					65 519 242
377 Technologická agentura České republiky					
378 Národní úřad pro kybernetickou a informační bezpečnost					
381 Nejvyšší kontrolní úřad				397 000	397 000
396 Státní dluh					0
397 Operace státních finančních aktiv				381 500 000	1 931 500 000
398 Všeobecná pokladní správa				2 273 720 800	746 975 120 800
CELKEM	0	0	63 060 000	23 353 828 600	1 291 521 030 015

PŘÍJMY STÁTNÍHO ROZPOČTU PODLE KAPITOL
DRUHOVÉ TRŽDĚNÍ
v Kč

Kapitola	111 (mimo 1119)	1111	1112	1113	112 (mimo 1129)	11 (mimo 1119 a 1129)	121 (mimo 1219)	1211	122 a 123	12 (mimo 1219)	132	133	134
	Daně z příjmů fyzických osob	Daň z příjmů fyzických osob placená plátcí	Daň z příjmů fyzických osob placená poplatníky	Daň z příjmů fyzických osob vybíraná srážkou	Daně z příjmů právnických osob	Daně z příjmů, zisku a kapitálových výnosů	Obecné daně ze zboží a služeb v tuzemsku	Daň z přidané hodnoty	Zvláštní daně a poplatky ze zboží a služeb v tuzemsku	Daně ze zboží a služeb v tuzemsku	Daně a poplatky z provozu motorových vozidel	Poplatky a odvody v oblasti životního prostředí	Místní poplatky z vybraných činností a služeb
301 Kancelář prezidenta republiky 302 Poslanecká sněmovna Parlamentu 303 Senát Parlamentu 304 Úřad vlády České republiky 305 Bezpečnostní informační služba 306 Ministerstvo zahraničních věcí 307 Ministerstvo obrany 308 Národní bezpečnostní úřad 309 Kancelář veřejného ochránce práv 312 Ministerstvo financí 313 Ministerstvo práce a sociálních věcí 314 Ministerstvo vnitra 315 Ministerstvo životního prostředí 317 Ministerstvo pro místní rozvoj 321 Grantová agentura České republiky 322 Ministerstvo průmyslu a obchodu 327 Ministerstvo dopravy 328 Český telekomunikační úřad 329 Ministerstvo zemědělství 333 Ministerstvo školství, mládeže a tělovýchovy 334 Ministerstvo kultury 335 Ministerstvo zdravotnictví 336 Ministerstvo spravedlnosti 343 Úřad pro ochranu osobních údajů 344 Úřad průmyslového vlastnictví 345 Český statistický úřad 346 Český úřad zeměměřičký a katastrální 348 Český báňský úřad 349 Energetický regulační úřad 353 Úřad pro ochranu hospodářské soutěže 355 Ústav pro studium totalitních režimů 358 Ústavní soud 359 Úřad Národní rozpočtové rady 361 Akademie věd České republiky 371 Úřad pro dohled nad hospodařením politických stran a politických hnutí 372 Rada pro rozhlasové a televizní vysílání 373 Úřad pro přístup k dopravní infrastruktuře 374 Správa státních hmotných rezerv 375 Státní úřad pro jadernou bezpečnost 376 Generální inspekce bezpečnostních sborů 377 Technologická agentura České republiky 378 Národní úřad pro kybernetickou a informační bezpečnost 381 Nejvyšší kontrolní úřad 396 Státní dluh 397 Operace státních finančních aktiv 398 Všeobecná pokladní správa											27 500 000		
	161 500 000 000	141 200 000 000	9 600 000 000	10 700 000 000	127 300 000 000	288 800 000 000	303 000 000 000	303 000 000 000	158 100 000 000	461 100 000 000		1 550 000 000 200 000 000	
C E L K E M	161 500 000 000	141 200 000 000	9 600 000 000	10 700 000 000	127 300 000 000	288 800 000 000	303 000 000 000	303 000 000 000	158 100 000 000	461 100 000 000	0	1 777 500 000	0

PŘÍJMY STÁTNÍHO ROZPOČTU PODLE KAPITOL
DRUHOVÉ TŘÍDĚNÍ
v Kč

Kapitola	135	136	137	138	13	140 (mimo 1409)	14 (mimo 1409)	151	152 (mimo 1529)	15 (mimo 1529)	161 a 162		163
	Ostatní odvody z vybraných činností a služeb	Správní poplatky	Poplatky na činnost správních úřadů	Daně, poplatky a jiná obdobná peněžitá plnění v oblasti hazardních her	Daně a poplatky z vybraných činností a služeb	Daně a cla za zboží a služby ze zahraničí	Daně a cla za zboží a služby ze zahraničí	Daně z majetku	Daně z majetkových a kapitálových převodů	Majetkové daně	Pojistné na sociální zabezpečení a příspěvek na státní politiku zaměstnanosti	z toho: Pojistné na důchodové pojištění (z PSP 161+162)	Pojistné na veřejné zdravotní pojištění
301 Kancelář prezidenta republiky													
302 Poslanecká sněmovna Parlamentu													
303 Senát Parlamentu													
304 Úřad vlády České republiky													
305 Bezpečnostní informační služba													
306 Ministerstvo zahraničních věcí		550 000 000			550 000 000								
307 Ministerstvo obrany		203 000			203 000						4 429 391 908	3 937 237 252	
308 Národní bezpečnostní úřad		250 000			250 000								
309 Kancelář veřejného ochránce práv													
312 Ministerstvo financí		32 900 000			32 900 000						798 773 573	710 020 955	
313 Ministerstvo práce a sociálních věcí		5 000 000			5 000 000						526 268 146 771	469 935 754 204	
314 Ministerstvo vnitra		13 000 000			13 000 000						8 363 455 241	7 434 182 436	
315 Ministerstvo životního prostředí	71 600 000	900 000			100 000 000								
317 Ministerstvo pro místní rozvoj		1 500 000			1 500 000								
321 Grantová agentura České republiky													
322 Ministerstvo průmyslu a obchodu	174 231 681	37 000 000			211 231 681								
327 Ministerstvo dopravy		80 000 000			80 000 000								
328 Český telekomunikační úřad		30 450 000			30 450 000								
329 Ministerstvo zemědělství		6 200 000			6 200 000								
333 Ministerstvo školství, mládeže a tělovýchovy		200 000			200 000								
334 Ministerstvo kultury		10 000			10 000								
335 Ministerstvo zdravotnictví		20 000 000			20 000 000								
336 Ministerstvo spravedlnosti											1 236 893 224	1 099 460 643	
343 Úřad pro ochranu osobních údajů													
344 Úřad průmyslového vlastnictví		80 000 000			80 000 000								
345 Český statistický úřad													
346 Český úřad zeměměřičký a katastrální		550 000 000			550 000 000								
348 Český báňský úřad	373 563 602	150 000			373 713 602								
349 Energetický regulační úřad		3 339 000	288 958 000		292 297 000								
353 Úřad pro ochranu hospodářské soutěže		3 900 000			3 900 000								
355 Ústav pro studium totalitních režimů													
358 Ústavní soud													
359 Úřad Národní rozpočtové rady													
361 Akademie věd České republiky													
371 Úřad pro dohled nad hospodařením politických stran a politických hnutí													
372 Rada pro rozhlasové a televizní vysílání		4 550 000			4 550 000								
373 Úřad pro přístup k dopravní infrastruktuře													
374 Správa státních hmotných rezerv													
375 Státní úřad pro jadernou bezpečnost			170 000 000		170 000 000								
376 Generální inspekce bezpečnostních sborů											65 519 242	58 239 326	
377 Technologická agentura České republiky													
378 Národní úřad pro kybernetickou a informační bezpečnost													
381 Nejvyšší kontrolní úřad													
396 Státní dluh													
397 Operace státních finančních aktiv					1 550 000 000								
398 Všeobecná pokladní správa				4 900 000 000	5 100 000 000	150 000	150 000		11 100 000 000	11 100 000 000			
C E L K E M	619 395 283	1 419 552 000	458 958 000	4 900 000 000	9 175 405 283	150 000	150 000	0	11 100 000 000	11 100 000 000	541 162 179 959	483 174 894 816	0

PŘÍJMY STÁTNÍHO ROZPOČTU PODLE KAPITOL
DRUHOVÉ TRŽIDĚNÍ
v Kč

Kapitola	169	16	170,1119,1129,1219, 1409,1529	17 (včetně 1119,1129,1219, 1409,1529)	1		211	212	213	214	215	21	221
	Zrušené daně z objemu mezd	Povinné pojistné	Ostatní daňové příjmy	Ostatní daňové příjmy	DAŇOVÉ PŘÍJMY CELKEM	Z daňových příjmů celkem: příjmy z daní a poplatků	Příjmy z vlastní činnosti	Odvody přebytků organizací s přímým vztahem	Příjmy z pronájmu majetku	Výnosy z finančního majetku	Soudní poplatky	Příjmy z vlastní činnosti a odvody přebytků organizací s přímým vztahem	Přijaté sankční platby
301 Kancelář prezidenta republiky							60 000					60 000	
302 Poslanecká sněmovna Parlamentu							13 000 000		1 500 000			14 500 000	
303 Senát Parlamentu							1 900 000		800 000			2 700 000	
304 Úřad vlády České republiky							50 000		550 000			600 000	
305 Bezpečnostní informační služba							156 000 000					156 000 000	
306 Ministerstvo zahraničních věcí					550 000 000	550 000 000	3 515 000		15 460 000	400 000		19 375 000	
307 Ministerstvo obrany		4 429 391 908			4 429 594 908	203 000	43 527 000		34 100 000			77 627 000	20 600
308 Národní bezpečnostní úřad					250 000	250 000	500 000			50 000		550 000	
309 Kancelář veřejného ochránce práv									150 000			150 000	
312 Ministerstvo financí		798 773 573			831 673 573	32 900 000	58 434 000		131 144 700	14 295 000		203 873 700	1 362 830 000
313 Ministerstvo práce a sociálních věcí		526 268 146 771	605 000 000	605 000 000	526 878 146 771	610 000 000			2 230 000			2 230 000	
314 Ministerstvo vnitra		8 363 455 241			8 376 455 241	13 000 000	147 092 720	22 000 000	19 833 900	16 000		188 942 620	835 000
315 Ministerstvo životního prostředí					100 000 000	100 000 000	305 000	5 525 000	8 007 600			13 837 600	
317 Ministerstvo pro místní rozvoj					1 500 000	1 500 000			33 500 000			33 500 000	
321 Grantová agentura České republiky													
322 Ministerstvo průmyslu a obchodu					211 231 681	211 231 681	129 480 000		2 000 000	421 470 000		552 950 000	48 850 000
327 Ministerstvo dopravy					80 000 000	80 000 000	44 085 000	100 000 000	34 200 000	15 000		178 300 000	700 000
328 Český telekomunikační úřad					30 450 000	30 450 000	823 667 000		70 000			823 737 000	15 650 000
329 Ministerstvo zemědělství					6 200 000	6 200 000	220 750 000	3 000 000 000	280 558 000	7 600 000		3 508 908 000	114 742 000
333 Ministerstvo školství, mládeže a tělovýchovy					200 000	200 000	66 000		1 294 000			1 360 000	
334 Ministerstvo kultury					10 000	10 000		54 153 600		1 000		54 154 600	10 000
335 Ministerstvo zdravotnictví					20 000 000	20 000 000	1 205 000	3 500 000	2 203 000	215 000		7 123 000	12 707 000
336 Ministerstvo spravedlnosti		1 236 893 224			1 236 893 224		20 271 500		26 071 920	24 000	1 194 180 000	1 240 547 420	78 147 100
343 Úřad pro ochranu osobních údajů													
344 Úřad průmyslového vlastnictví					80 000 000	80 000 000	22 000 000		70 000			22 070 000	
345 Český statistický úřad							2 250 000					2 250 000	
346 Český úřad zeměměřičký a katastrální					550 000 000	550 000 000	148 628 500		1 371 500			150 000 000	
348 Český báňský úřad					373 713 602	373 713 602	9 998		390 000	2		400 000	1 981 000
349 Energetický regulační úřad					292 297 000	292 297 000							30 000 000
353 Úřad pro ochranu hospodářské soutěže					3 900 000	3 900 000	20 000					20 000	
355 Ústav pro studium totalitních režimů													
358 Ústavní soud													
359 Úřad Národní rozpočtové rady													
361 Akademie věd České republiky													
371 Úřad pro dohled nad hospodařením politických stran a politických hnutí													
372 Rada pro rozhlasové a televizní vysílání					4 550 000	4 550 000							2 000 000
373 Úřad pro přístup k dopravní infrastruktuře													
374 Správa státních hmotných rezerv							3 600 000		17 500 000			21 100 000	
375 Státní úřad pro jadernou bezpečnost					170 000 000	170 000 000	100 000		300 000			400 000	
376 Generální inspekce bezpečnostních sborů		65 519 242			65 519 242								
377 Technologická agentura České republiky													
378 Národní úřad pro kybernetickou a informační bezpečnost													
381 Nejvyšší kontrolní úřad							258 000		17 000	1 000		276 000	
396 Státní dluh													
397 Operace státních finančních aktiv					1 550 000 000	1 550 000 000		10 000 000		222 000 000		232 000 000	
398 Všeobecná pokladní správa			1 100 850 000	1 100 850 000	767 201 000 000	767 201 000 000		1 200 000 000				1 200 000 000	
C E L K E M	0	541 162 179 959	1 705 850 000	1 705 850 000	1 313 043 585 242	771 881 405 283	1 840 774 718	4 395 178 600	613 321 620	666 087 002	1 194 180 000	8 709 541 940	1 668 472 700

PŘÍJMY STÁTNÍHO ROZPOČTU PODLE KAPITOL
DRUHOVÉ TRŽIDĚNÍ
v Kč

K a p i t o l a	222	22	231	232	234	235	236	23	241	242	243	244	245	246
	Přijaté vratky transferů a ostatní příjmy z finančního vypořádání předchozích let	Přijaté sankční platby a vratky transferů	Příjmy z prodeje krátkodobého a dlouhodobého majetku	Ostatní nedaňové příjmy	Příjmy z využívání výhradních práv k přírodním zdrojům	Příjmy za využívání dalších majetkových práv	Dobrovolné pojistné	Příjmy z prodeje nekapitálového majetku a ostatní nedaňové příjmy	Splátky půjčených prostředků od podnikatelských subjektů	Splátky půjčených prostředků od obecně prospěšných společností a podobných subjektů	Splátky půjčených prostředků od veřejných rozpočtů ústřední úrovně	Splátky půjčených prostředků od veřejných rozpočtů územní úrovně	Splátky půjčených prostředků od zřízených a podobných subjektů	Splátky půjčených prostředků od obyvatelstva
301 Kancelář prezidenta republiky														
302 Poslanecká sněmovna Parlamentu				1 500 000				1 500 000						
303 Senát Parlamentu														
304 Úřad vlády České republiky			10 000	590 000				600 000						
305 Bezpečnostní informační služba														
306 Ministerstvo zahraničních věcí			25 000	17 500 000				17 525 000						
307 Ministerstvo obrany		20 600	31 560 000	294 101 400				325 661 400						
308 Národní bezpečnostní úřad														
309 Kancelář veřejného ochránce práv														
312 Ministerstvo financí		1 362 830 000	1 045 000	182 227 000		15 000 000		198 272 000	140 198 300					
313 Ministerstvo práce a sociálních věcí	257 100 000	257 100 000		50 670 000			310 000 000	360 670 000						
314 Ministerstvo vnitra	19 283 000	20 118 000	1 192 300	257 692 080				258 884 380						
315 Ministerstvo životního prostředí	3 016 000	3 016 000		7 466 400				7 466 400						
317 Ministerstvo pro místní rozvoj														
321 Grantová agentura České republiky														
322 Ministerstvo průmyslu a obchodu		48 850 000		10 200 000				10 200 000	11 000 000					
327 Ministerstvo dopravy		700 000												
328 Český telekomunikační úřad		15 650 000												
329 Ministerstvo zemědělství	71 200 000	185 942 000	150 000	38 200 000				38 350 000	3 500 000					
333 Ministerstvo školství, mládeže a tělovýchovy				392 000				392 000					88 000 000	
334 Ministerstvo kultury		10 000												
335 Ministerstvo zdravotnictví		12 707 000		1 970 000				1 970 000						
336 Ministerstvo spravedlnosti		78 147 100	80 000	421 655 480				421 735 480						
343 Úřad pro ochranu osobních údajů														
344 Úřad průmyslového vlastnictví			5 000	380 000		127 540 000		127 925 000						
345 Český statistický úřad				750 000				750 000						
346 Český úřad zeměměřičký a katastrální														
348 Český báňský úřad		1 981 000	9 000	60 000				69 000						
349 Energetický regulační úřad		30 000 000												
353 Úřad pro ochranu hospodářské soutěže				1 580 000				1 580 000						
355 Ústav pro studium totalitních režimů														
358 Ústavní soud														
359 Úřad Národní rozpočtové rady														
361 Akademie věd České republiky														
371 Úřad pro dohled nad hospodařením politických stran a politických hnutí														
372 Rada pro rozhlasové a televizní vysílání		2 000 000												
373 Úřad pro přístup k dopravní infrastruktuře														
374 Správa státních hmotných rezerv														
375 Státní úřad pro jadernou bezpečnost														
376 Generální inspekce bezpečnostních sborů														
377 Technologická agentura České republiky														
378 Národní úřad pro kybernetickou a informační bezpečnost														
381 Nejvyšší kontrolní úřad				124 000				124 000						
396 Státní dluh														
397 Operace státních finančních aktiv	16 500 000	16 500 000												
398 Všeobecná pokladní správa	251 000 000	251 000 000		461 000 000				461 000 000	4 000 000	92 000 000		125 970 800		
C E L K E M	618 099 000	2 286 571 700	34 076 300	1 748 058 360	15 000 000	127 540 000	310 000 000	2 234 674 660	158 698 300	92 000 000	0	125 970 800	88 000 000	0

PŘÍJMY STÁTNÍHO ROZPOČTU PODLE KAPITOL
DRUHOVÉ TŘÍDĚNÍ
v Kč

Kapitola	247	248	24	251	25	2	311	312	31	320	32	3	411
	Spłaty půjčených prostředků ze zahraničí	Spłaty za úhradu dluhů nebo dodávek	Přijaté splátky půjčených prostředků	Přijmy sdílené s Evropskou unií	Přijmy sdílené s nadnárodním orgánem	NEDAŇOVÉ PŘÍJMY CELKEM	Přijmy z prodeje dlouhodobého majetku (kromě drobného)	Ostatní kapitálové příjmy	Přijmy z prodeje dlouhodobého majetku a ostatní kapitálové příjmy	Přijmy z prodeje dlouhodobého finančního majetku	Přijmy z prodeje dlouhodobého finančního majetku	KAPITÁLOVÉ PŘÍJMY CELKEM	Neinvestiční přijaté transfery od veřejných rozpočtů ústřední úrovně
301 Kancelář prezidenta republiky						60 000							
302 Poslanecká sněmovna Parlamentu						16 000 000							
303 Senát Parlamentu						2 700 000							
304 Úřad vlády České republiky						1 200 000							
305 Bezpečnostní informační služba						156 000 000							
306 Ministerstvo zahraničních věcí						36 900 000	3 100 000		3 100 000			3 100 000	
307 Ministerstvo obrany						403 309 000	318 500 000		318 500 000			318 500 000	
308 Národní bezpečnostní úřad						550 000							
309 Kancelář veřejného ochránce práv						150 000							
312 Ministerstvo financí			140 198 300	1 700 000 000	1 700 000 000	3 605 174 000	630 670 000		630 670 000	10 000 000	10 000 000	640 670 000	
313 Ministerstvo práce a sociálních věcí						620 000 000							
314 Ministerstvo vnitra						467 945 000	6 055 000		6 055 000			6 055 000	
315 Ministerstvo životního prostředí						24 320 000	8 372 200 000		8 372 200 000			8 372 200 000	
317 Ministerstvo pro místní rozvoj						33 500 000							
321 Grantová agentura České republiky													
322 Ministerstvo průmyslu a obchodu			11 000 000			623 000 000							
327 Ministerstvo dopravy						179 000 000							
328 Český telekomunikační úřad						839 387 000							
329 Ministerstvo zemědělství		1 000 000	4 500 000			3 737 700 000	584 600 000		584 600 000			584 600 000	
333 Ministerstvo školství, mládeže a tělovýchovy			88 000 000			89 752 000							
334 Ministerstvo kultury						54 164 600							
335 Ministerstvo zdravotnictví						21 800 000							
336 Ministerstvo spravedlnosti						1 740 430 000							
343 Úřad pro ochranu osobních údajů													
344 Úřad průmyslového vlastnictví						149 995 000	5 000		5 000			5 000	
345 Český statistický úřad						3 000 000							
346 Český úřad zeměměřičký a katastrální						150 000 000							
348 Český báňský úřad						2 450 000							
349 Energetický regulační úřad						30 000 000							
353 Úřad pro ochranu hospodářské soutěže						1 600 000							
355 Ústav pro studium totalitních režimů													
358 Ústavní soud													
359 Úřad Národní rozpočtové rady													
361 Akademie věd České republiky													
371 Úřad pro dohled nad hospodařením politických stran a politických hnutí													
372 Rada pro rozhlasové a televizní vysílání						2 000 000							
373 Úřad pro přístup k dopravní infrastruktuře													
374 Správa státních hmotných rezerv						21 100 000	15 000 000		15 000 000			15 000 000	
375 Státní úřad pro jadernou bezpečnost						400 000							
376 Generální inspekce bezpečnostních sborů													
377 Technologická agentura České republiky													
378 Národní úřad pro kybernetickou a informační bezpečnost													
381 Nejvyšší kontrolní úřad						400 000							
396 Státní dluh													
397 Operace státních finančních aktiv						248 500 000							
398 Všeobecná pokladní správa	142 000 000		363 970 800			2 275 970 800							
C E L K E M	142 000 000	1 000 000	607 669 100	1 700 000 000	1 700 000 000	15 538 457 400	9 930 130 000	0	9 930 130 000	10 000 000	10 000 000	9 940 130 000	0

PŘÍJMY STÁTNÍHO ROZPOČTU PODLE KAPITOL
DRUHOVÉ TRŽDĚNÍ
v Kč

Kapitola	4118	412	413	414	415	4153	416	41	421	4218	422	423	4233
	Neinvestiční převody z Národního fondu	Neinvestiční přijaté transfery od veřejných rozpočtů územní úrovně	Převody z vlastních fondů a ve vztahu k útvarům bez plné právní subjektivity	Převody z vlastních fondů přes rok	Neinvestiční přijaté transfery ze zahraničí	Neinvestiční transfery přijaté od Evropské unie	Neinvestiční přijaté transfery ze státních finančních aktiv	Neinvestiční přijaté transfery	Investiční přijaté transfery od veřejných rozpočtů ústřední úrovně	Investiční převody z Národního fondu	Investiční přijaté transfery od veřejných rozpočtů územní úrovně	Investiční přijaté transfery ze zahraničí	Investiční transfery přijaté od Evropské unie
301 Kancelář prezidenta republiky													
302 Poslanecká sněmovna Parlamentu													
303 Senát Parlamentu													
304 Úřad vlády České republiky													
305 Bezpečnostní informační služba													
306 Ministerstvo zahraničních věcí													
307 Ministerstvo obrany													
308 Národní bezpečnostní úřad													
309 Kancelář veřejného ochránce práv													
312 Ministerstvo financí					63 000 000			63 000 000					
313 Ministerstvo práce a sociálních věcí													
314 Ministerstvo vnitra													
315 Ministerstvo životního prostředí													
317 Ministerstvo pro místní rozvoj													
321 Grantová agentura České republiky													
322 Ministerstvo průmyslu a obchodu													
327 Ministerstvo dopravy													
328 Český telekomunikační úřad													
329 Ministerstvo zemědělství													
333 Ministerstvo školství, mládeže a tělovýchovy													
334 Ministerstvo kultury													
335 Ministerstvo zdravotnictví													
336 Ministerstvo spravedlnosti													
343 Úřad pro ochranu osobních údajů													
344 Úřad průmyslového vlastnictví													
345 Český statistický úřad					60 000			60 000					
346 Český úřad zeměměřičký a katastrální													
348 Český báňský úřad													
349 Energetický regulační úřad													
353 Úřad pro ochranu hospodářské soutěže													
355 Ústav pro studium totalitních režimů													
358 Ústavní soud													
359 Úřad Národní rozpočtové rady													
361 Akademie věd České republiky													
371 Úřad pro dohled nad hospodařením politických stran a politických hnutí													
372 Rada pro rozhlasové a televizní vysílání													
373 Úřad pro přístup k dopravní infrastruktuře													
374 Správa státních hmotných rezerv													
375 Státní úřad pro jadernou bezpečnost													
376 Generální inspekce bezpečnostních sborů													
377 Technologická agentura České republiky													
378 Národní úřad pro kybernetickou a informační bezpečnost													
381 Nejvyšší kontrolní úřad													
396 Státní dluh													
397 Operace státních finančních aktiv													
398 Všeobecná pokladní správa													
CELKEM	0	0	0	0	63 060 000	0	0	63 060 000	0	0	0	0	0

Kapitola	424	42	4		0
	Investiční přijaté transfery ze státních finančních aktiv	Investiční přijaté transfery	PŘIJATÉ TRANSFERY CELKEM	NEDAŇOVÉ PŘÍJMY, KAPITÁLOVÉ PŘÍJMY A PŘIJATÉ TRANSFERY CELKEM	PŘÍJMY STÁTNÍHO ROZPOČTU CELKEM
301 Kancelář prezidenta republiky				60 000	60 000
302 Poslanecká sněmovna Parlamentu				16 000 000	16 000 000
303 Senát Parlamentu				2 700 000	2 700 000
304 Úřad vlády České republiky				1 200 000	1 200 000
305 Bezpečnostní informační služba				156 000 000	156 000 000
306 Ministerstvo zahraničních věcí				40 000 000	590 000 000
307 Ministerstvo obrany				721 809 000	5 151 403 908
308 Národní bezpečnostní úřad				550 000	800 000
309 Kancelář veřejného ochránce práv				150 000	150 000
312 Ministerstvo financí			63 000 000	4 308 844 000	5 140 517 573
313 Ministerstvo práce a sociálních věcí				620 000 000	527 498 146 771
314 Ministerstvo vnitra				474 000 000	8 850 455 241
315 Ministerstvo životního prostředí				8 396 520 000	8 496 520 000
317 Ministerstvo pro místní rozvoj				33 500 000	35 000 000
321 Grantová agentura České republiky					0
322 Ministerstvo průmyslu a obchodu				623 000 000	834 231 681
327 Ministerstvo dopravy				179 000 000	259 000 000
328 Český telekomunikační úřad				839 387 000	869 837 000
329 Ministerstvo zemědělství				4 322 300 000	4 328 500 000
333 Ministerstvo školství, mládeže a tělovýchovy				89 752 000	89 952 000
334 Ministerstvo kultury				54 164 600	54 174 600
335 Ministerstvo zdravotnictví				21 800 000	41 800 000
336 Ministerstvo spravedlnosti				1 740 430 000	2 977 323 224
343 Úřad pro ochranu osobních údajů					0
344 Úřad průmyslového vlastnictví				150 000 000	230 000 000
345 Český statistický úřad			60 000	3 060 000	3 060 000
346 Český úřad zeměměřický a katastrální				150 000 000	700 000 000
348 Český báňský úřad				2 450 000	376 163 602
349 Energetický regulační úřad				30 000 000	322 297 000
353 Úřad pro ochranu hospodářské soutěže				1 600 000	5 500 000
355 Ústav pro studium totalitních režimů					0
358 Ústavní soud					0
359 Úřad Národní rozpočtové rady					0
361 Akademie věd České republiky					0
371 Úřad pro dohled nad hospodařením politických stran a politických hnutí					0
372 Rada pro rozhlasové a televizní vysílání				2 000 000	6 550 000
373 Úřad pro přístup k dopravní infrastruktuře					0
374 Správa státních hmotných rezerv				36 100 000	36 100 000
375 Státní úřad pro jadernou bezpečnost				400 000	170 400 000
376 Generální inspekce bezpečnostních sborů					65 519 242
377 Technologická agentura České republiky					
378 Národní úřad pro kybernetickou a informační bezpečnost					
381 Nejvyšší kontrolní úřad				400 000	400 000
396 Státní dluh					0
397 Operace státních finančních aktiv				248 500 000	1 798 500 000
398 Všeobecná pokladní správa				2 275 970 800	769 476 970 800
CELKEM	0	0	63 060 000	25 541 647 400	1 338 585 232 642

Výdaje kapitol státního rozpočtu podle druhů

Tabulka č. 13 – rok 2019

Tabulka č. 14 – rok 2020

VÝDAJE STÁTNÍHO ROZPOČTU PODLE KAPITOL
DRUHOVÉ TŘÍDĚNÍ
 v Kč

Kapitoly	501	5011	5012	5013	5014	5019	502	5021	5022	5023	5024	5025	5026
	Platy	Platy zaměstnanců v pracovním poměru vyjma zaměstnanců na služebních místech	Platy zaměstnanců bezpečnostních sborů a ozbrojených sil ve služebním poměru	Platy zaměstnanců na služebních místech podle zákona o státní službě	Platy zaměstnanců v pracovním poměru odvozané od platů ústavních činitelů	Ostatní platy	Ostatní platby za provedenou práci	Ostatní osobní výdaje	Platy představitelů státní moci a některých orgánů	Odměny členů zastupitelstev obcí a krajů	Odstupné	Odbytné	Ochodné
301 Kancelář prezidenta republiky	57 295 477	57 295 477					6 083 821	2 614 621	3 469 200				
302 Poslanecká sněmovna Parlamentu	180 547 204	180 547 204					271 536 059	6 944 365	264 132 600		109 094		350 000
303 Senát Parlamentu	99 077 028	99 077 028					109 067 722	1 655 522	107 412 200				
304 Úřad vlády České republiky	366 682 244	137 345 145			229 337 099		63 074 850	50 944 050	9 580 800		1 000 000	1 000 000	500 000
305 Bezpečnostní informační služba													
306 Ministerstvo zahraničních věcí	898 683 836	76 947 503		821 736 333			7 759 358	5 773 358	1 986 000				
307 Ministerstvo obrany	14 794 264 251	2 698 784 226	11 377 969 077	717 510 948			842 123 527	70 794 418	1 986 000		2 693 109	490 000	
308 Národní bezpečnostní úřad	153 468 939	153 468 939					1 420 438	1 120 438			300 000		
309 Kancelář veřejného ochránce práv	63 988 407	63 988 407					7 201 580	2 805 980	4 395 600				
312 Ministerstvo financí	11 954 334 467	1 557 507 374	2 533 357 691	7 783 199 002	80 270 400		61 279 323	46 157 441			13 000 000		
313 Ministerstvo práce a sociálních věcí	7 598 253 551	469 975 269		7 128 278 282			30 565 177	28 579 177	1 986 000				
314 Ministerstvo vnitra	32 371 198 939	4 342 645 131	26 551 136 279	1 477 417 529			291 869 096	153 703 259	1 986 000		15 728 646		
315 Ministerstvo životního prostředí	737 597 570	110 165 600		627 431 970			11 496 416	8 010 416	1 986 000		1 000 000	500 000	
317 Ministerstvo pro místní rozvoj	294 278 630	65 222 887		229 055 743			7 780 385	5 394 385	1 986 000		400 000		
321 Grantová agentura České republiky	30 558 253	30 558 253					18 741 881	18 741 881					
322 Ministerstvo průmyslu a obchodu	841 166 778	132 441 494		708 725 284			29 765 108	22 779 108	1 986 000		5 000 000		
327 Ministerstvo dopravy	470 247 540	63 247 615		406 999 925			7 091 573	5 105 573	1 986 000				
328 Český telekomunikační úřad	286 489 699			286 489 699			9 533 777	1 686 977	7 846 800				
329 Ministerstvo zemědělství	2 462 849 665	377 975 581		2 084 874 084			33 631 771	31 445 771	1 986 000		200 000		
333 Ministerstvo školství, mládeže a tělovýchovy	608 934 624	104 202 877		504 731 747			74 130 255	70 644 255	1 986 000		1 000 000	500 000	
334 Ministerstvo kultury	162 190 431	28 363 278		133 827 153			15 256 819	13 005 819	1 986 000		265 000		
335 Ministerstvo zdravotnictví	1 380 240 958	275 545 381		1 104 695 577			38 161 001	36 175 001	1 986 000				
336 Ministerstvo spravedlnosti	10 868 452 579	5 642 662 680	3 355 887 742	211 723 465	1 658 178 692		4 897 525 462	84 305 566	4 633 116 300				
343 Úřad pro ochranu osobních údajů	64 542 009	12 041 282		39 834 727		12 666 000	1 890 912	1 890 912					
344 Úřad průmyslového vlastnictví	100 250 046	14 904 353		85 345 693			864 182	864 182					
345 Český statistický úřad	590 155 512	64 894 805		522 851 107	2 409 600		42 284 248	42 284 248					
346 Český úřad zeměměřický a katastrální	1 829 974 286	117 646 138		1 712 328 148			2 581 509	2 581 509					
348 Český báňský úřad	99 692 860	19 456 398		80 236 462			93 813	93 813					
349 Energetický regulační úřad	169 081 987	26 585 116		134 226 471	8 270 400		2 315 524	2 315 524					
353 Úřad pro ochranu hospodářské soutěže	135 287 579	18 326 751		108 593 228	8 367 600		2 003 182	2 003 182					
355 Ústav pro studium totalitních režimů	99 905 635	69 373 244		30 532 391			3 956 252	877 052	3 079 200				
358 Ústavní soud	61 520 814	61 520 814					35 239 000	961 000	34 278 000				
359 Úřad Národní rozpočtové rady													
361 Akademie věd České republiky	49 387 193	49 387 193					1 161 073	1 161 073					
371 Úřad pro dohled nad hospodařením politických stran a politických hnutí	12 203 402	1 382 493		4 344 509	6 476 400		1 200 000	1 200 000					
372 Rada pro rozhlasové a televizní vysílání	20 234 294	1 413 359		18 820 935			15 446 496	1 377 696	14 068 800				
373 Úřad pro přístup k dopravní infrastruktuře	14 183 878	2 904 218		11 279 660			300 000	300 000					
374 Správa státních hmotných rezerv	175 061 558	93 681 574		81 379 984			1 357 529	407 529			950 000		
375 Státní úřad pro jadernou bezpečnost	138 814 682	13 172 077		125 642 605			209 700	209 700					
376 Generální inspekce bezpečnostních sborů	234 349 578	26 351 982	207 997 596				2 393 784	1 159 784					
377 Technologická agentura České republiky	44 318 816	44 318 816					4 023 835	4 023 835					
378 Národní úřad pro kybernetickou a informační bezpečnost	102 712 149	102 712 149					579 433	579 433					
381 Nejvyšší kontrolní úřad	261 247 897	261 247 897					27 846 794	1 663 194	25 983 600		200 000		
396 Státní dluh													
397 Operace státních finančních aktiv													
398 Všeobecná pokladní správa													
C E L K E M	90 883 725 245	17 669 288 008	44 026 348 385	27 411 449 760	1 776 639 092		6 980 842 665	734 341 047	5 131 195 100		41 845 849	2 490 000	850 000

VÝDAJE STÁTNIHO ROZPOČTU PODLE KAPITOL
DRUHOVÉ TRŽDĚNÍ
v Kč

Kapitoly	519	51	521	522	523	524	525	52	531	532	533	534	535
	Výdaje související s neinvestičními nákupy, příspěvky, náhrady a věcné dary	Neinvestiční nákupy a související výdaje	Neinvestiční transfery podnikatelským subjektům	Neinvestiční transfery neziskovým a podobným organizacím	Neinvestiční nedotační transfery podnikatelským subjektům	Neinvestiční nedotační transfery neziskovým a podobným organizacím	Neinvestiční transfery v souvislosti s nemocenským pojištěním	Neinvestiční transfery soukromoprávní subjektům	Neinvestiční transfery veřejným rozpočtům ústřední úrovně	Neinvestiční transfery veřejným rozpočtům územní úrovně	Neinvestiční transfery příspěvkovým a podobným organizacím	Převody vlastním fondům a ve vztahu k útvarům bez plně právní subjektivity	Převody do vlastních fondů přes rok
301 Kancelář prezidenta republiky	3 339 200	31 101 292									194 970 629	1 145 910	
302 Poslanecká sněmovna Parlamentu	203 050 500	652 180 504										3 610 945	
303 Senát Parlamentu	95 228 800	288 469 265										1 981 541	
304 Úřad vlády České republiky	2 425 000	293 158 737	400 000	176 900 000				177 300 000		17 700 000		7 333 644	
305 Bezpečnostní informační služba													
306 Ministerstvo zahraničních věcí	1 079 584 608	3 489 473 561		345 016 000				345 016 000			206 165 029	17 973 677	
307 Ministerstvo obrany	462 761 008	15 139 496 963	233 331 000	35 587 000				268 918 000	13 500 000	8 000 000	1 926 254 931	295 885 285	
308 Národní bezpečnostní úřad	195 000	51 574 998										3 069 378	
309 Kancelář veřejného ochránce práv	1 452 756	25 181 945										1 287 768	
312 Ministerstvo financí	107 609 600	3 987 343 883							23 520 000			239 086 688	
313 Ministerstvo práce a sociálních věcí	46 789 190	8 889 530 144	614 164 728	1 148 311 630	4 632 000 000	593 000 000		6 987 476 358	106 000 000	13 773 574 038	535 079 693	151 965 071	
314 Ministerstvo vnitra	582 662 028	13 103 953 272	10 277 000	64 200 000				74 477 000		176 160 000	730 432 988	647 434 981	
315 Ministerstvo životního prostředí	5 285 500	352 478 184	6 020 000	42 000 000				48 020 000		33 000 000	1 044 971 736	14 751 952	
317 Ministerstvo pro místní rozvoj	9 657 000	353 201 003	57 000	159 569 897				159 626 897	110 000 000	92 825 708	588 274 742	5 885 575	
321 Grantová agentura České republiky	40 000	41 669 564	16 600 000	10 500 000				27 100 000	10 000 000		4 120 000 000	611 165	
322 Ministerstvo průmyslu a obchodu	1 892 000	1 077 656 893	31 943 926 681	16 000 000				31 959 926 681		64 000 000	630 126 015	16 823 338	
327 Ministerstvo dopravy	4 900 360 517	6 387 670 349	931 468 000	7 500 000				938 968 000	5 996 331 000	2 870 282 315	141 894 968	9 404 953	
328 Český telekomunikační úřad	895 120 000	1 023 603 482										5 729 794	
329 Ministerstvo zemědělství	677 209 700	4 037 295 600	2 456 542 600	120 000 000				2 576 542 600	4 682 937 816	313 921 665	942 680 000	47 801 015	
333 Ministerstvo školství, mládeže a tělovýchovy	1 323 600	282 096 019	577 582 600	7 287 453 574				7 865 036 174		116 177 766 672	38 577 611 375	12 178 693	
334 Ministerstvo kultury	2 123 602 226	2 200 095 170	322 062 610	1 861 970 518	350 000	560 000		2 184 943 128	809 291 382	537 055 420	4 968 698 572	3 243 809	
335 Ministerstvo zdravotnictví	1 193 000	1 254 943 887	11 076 650	60 214 318				71 290 968		121 000 000	2 066 395 898	27 604 817	
336 Ministerstvo spravedlnosti	1 039 994 027	4 630 202 987		28 000 000				28 000 000			26 465 375	315 231 657	
343 Úřad pro ochranu osobních údajů	3 437 500	67 815 937										1 298 739	
344 Úřad průmyslového vlastnictví	200 000	40 250 256										2 005 002	
345 Český statistický úřad	685 000	123 814 145										11 803 119	
346 Český úřad zeměměřičký a katastrální	361 000	602 693 308										36 640 800	
348 Český báňský úřad	344 000	18 439 440										1 993 857	
349 Energetický regulační úřad	910 000	54 505 446										3 381 640	
353 Úřad pro ochranu hospodářské soutěže	4 560 000	60 242 403										2 705 752	
355 Ústav pro studium totalitních režimů		28 786 616										1 998 113	
358 Ústavní soud	5 613 200	37 037 400										1 917 976	
359 Úřad Národní rozpočtové rady													
361 Akademie věd České republiky	1 290 000	16 227 581		10 700 000				10 700 000			4 841 947 000	987 743	
371 Úřad pro dohled nad hospodařením politických stran a politických hnutí	10 000	15 503 998										244 067	
372 Rada pro rozhlasové a televizní vysílání	15 000	19 219 153										404 685	
373 Úřad pro přístup k dopravní infrastruktuře		3 957 999										283 679	
374 Správa státních hmotných rezerv	486 000	2 107 073 307										3 513 233	
375 Státní úřad pro jadernou bezpečnost	1 940 000	91 164 593									129 370 000	2 776 294	
376 Generální inspekce bezpečnostních sborů	2 813 000	42 351 765										4 686 991	
377 Technologická agentura České republiky		52 279 626	2 250 559 000	54 300 000				2 304 859 000			1 861 111 000	886 376	
378 Národní úřad pro kybernetickou a informační bezpečnost	1 251 928	86 509 054										2 054 242	
381 Nejvyšší kontrolní úřad	4 765 600	113 143 451										5 224 958	
396 Státní dluh	5 000 000	46 494 000 000											
397 Operace státních finančních aktiv		50 000 000								290 000 000			
398 Všeobecná pokladní správa	816 097 557	2 707 258 457	1 561 540 798	710 860 000				2 272 400 798	73 320 432 000	11 913 747 180			
C E L K E M	13 090 555 045	120 424 651 637	40 935 608 667	12 139 082 937	4 632 350 000	593 560 000	0	58 300 601 604	85 072 012 198	146 389 032 998	63 532 449 951	1 914 848 922	0

VÝDAJE STÁTNÍHO ROZPOČTU PODLE KAPITOL
 DRUHOVÉ TRŽDĚNÍ
 v Kč

Kapitoly	536	53	541	542	549	54	551	552	553	554	55	561	562
	Ostatní neinvestiční transfery jiným veřejným rozpočtům, platby daní a další povinné platby	Neinvestiční transfery veřejnoprávním subjektům a mezi peněžními fondy téhož subjektu a platby daní	Sociální dávky	Náhrady placené obyvateľstvu	Ostatní neinvestiční transfery obyvateľstvu	Neinvestiční transfery obyvateľstvu	Neinvestiční transfery mezinárodním vládním organizacím a nadnárodním orgánům	Neinvestiční transfery cizím státům	Ostatní neinvestiční transfery do zahraničí	Clenské příspěvky mezinárodním organizacím	Neinvestiční transfery a související platby do zahraničí	Neinvestiční půjčené prostředky podnikatelským subjektům	Neinvestiční půjčené prostředky neziskovým a podobným organizacím
301 Kancelář prezidenta republiky		196 116 539		500 000	1 700 000	2 200 000							
302 Poslanecká sněmovna Parlamentu	1 700 000	5 310 945		800 000		800 000			1 500 000		1 500 000		
303 Senát Parlamentu	1 870 000	3 851 541		250 000		250 000	1 250 000				1 250 000		
304 Úřad vlády České republiky	208 000	25 241 644		1 881 975	1 500 000	3 381 975	657 000				657 000		
305 Bezpečnostní informační služba													
306 Ministerstvo zahraničních věcí	9 225 000	233 363 706		2 240 000	140 000	2 380 000	1 937 379 381		213 000 000		2 150 379 381		
307 Ministerstvo obrany	96 857 954	2 340 498 170	6 902 000 000	35 910 000	3 079 762 791	10 017 672 791	467 311 497		7 000 000		474 311 497		
308 Národní bezpečnostní úřad	30 000	3 099 378		242 662		242 662							
309 Kancelář veřejného ochránce práv	26 000	1 313 768		400 000		400 000	55 000				55 000		
312 Ministerstvo financí	68 213 200	330 819 888	489 209 000	39 092 474	71 000 000	599 301 474	3 213 000		300 000		3 513 000		
313 Ministerstvo práce a sociálních věcí	3 001 651	14 569 620 453	559 789 683 664	945 203 023	650 000	560 735 536 687	640 000		250 000		890 000		
314 Ministerstvo vnitra	5 707 809	1 559 735 778	9 747 063 000	42 711 051	120 860 000	9 910 634 051	4 103 000	150 000 000	10 063 650		164 166 650		
315 Ministerstvo životního prostředí	763 000	1 093 486 688		2 672 000	3 530 000	6 202 000	290 000 000				290 000 000		
317 Ministerstvo pro místní rozvoj	405 900	797 391 925		652 500		652 500	3 200 000				3 200 000		
321 Grantová agentura České republiky		4 130 611 165		70 000	500 000	570 000							
322 Ministerstvo průmyslu a obchodu	7 773 500	718 722 853		4 476 999		4 476 999	26 919 000				26 919 000		
327 Ministerstvo dopravy	3 128 400	9 021 041 636		1 265 708		1 265 708	331 612 813	149 000	60 000		331 821 813		
328 Český telekomunikační úřad	1 070 000	6 799 794		1 300 000		1 300 000	2 975 000				2 975 000		
329 Ministerstvo zemědělství	4 442 000	5 991 782 496		6 858 200	420 000	7 278 200	6 200 000				6 200 000		
333 Ministerstvo školství, mládeže a tělovýchovy	322 000	154 767 878 740		2 161 871	5 331 000	7 492 871	6 132 000		21 336 358	725 066 816	752 535 174		
334 Ministerstvo kultury	100 000	6 318 389 183		626 300	133 359 000	133 985 300	11 123 500		18 463 300		29 586 800		
335 Ministerstvo zdravotnictví	406 400	2 215 407 115		6 795 000		6 795 000							
336 Ministerstvo spravedlnosti	5 261 000	346 958 032	1 360 803 500	31 230 205	15 000 000	1 407 033 705	582 000		460 000	2 380 000	3 422 000		
343 Úřad pro ochranu osobních údajů	22 000	1 320 739		200 000		200 000							
344 Úřad průmyslového vlastnictví	40 000	2 045 002		400 000		400 000	3 300 000				3 300 000		
345 Český statistický úřad	151 000	11 954 119		1 850 000		1 850 000				40 000	40 000		
346 Český úřad zeměměřický a katastrální	464 500	37 105 300		8 012 000		8 012 000				300 000	300 000		
348 Český báňský úřad	32 919	2 026 776		305 000		305 000							
349 Energetický regulační úřad	65 000	3 446 640		360 000		360 000		950 000			950 000		
353 Úřad pro ochranu hospodářské soutěže	25 000	2 730 752		300 000		300 000							
355 Ústav pro studium totalitních režimů	15 500	2 013 613		300 000		300 000							
358 Ústavní soud	201 952	2 119 928		100 000		100 000	60 000				60 000		
359 Úřad Národní rozpočtové rady													
361 Akademie věd České republiky		4 842 934 743		150 000	1 000 000	1 150 000			1 500 000		1 500 000		
371 Úřad pro dohled nad hospodařením politických stran a politických hnutí	10 000	254 067		38 000		38 000							
372 Rada pro rozhlasové a televizní vysílání	8 000	412 685		40 000		40 000							
373 Úřad pro přístup k dopravní infrastruktuře	2 000	285 679		40 000		40 000							
374 Správa státních hmotných rezerv	393 500	3 906 733		600 000		600 000							
375 Státní úřad pro jadernou bezpečnost	90 000	132 236 294					1 462 580				1 462 580		
376 Generální inspekce bezpečnostních sborů	253 000	4 939 991	24 000 000	200 000		24 200 000							
377 Technologická agentura České republiky		1 861 997 376		100 000		100 000							
378 Národní úřad pro kybernetickou a informační bezpečnost	15 000	2 069 242		170 722		170 722			3 340 000		3 340 000		
381 Nejvyšší kontrolní úřad	69 000	5 293 958		1 000 000		1 000 000	150 000				150 000		
396 Státní dluh	5 000 000	5 000 000											
397 Operace státních finančních aktiv		290 000 000											
398 Všeobecná pokladní správa	40 000 000	85 274 179 180		42 400 000	11 600 000 000	11 642 400 000	43 166 660 000				43 166 660 000		
C E L K E M	257 370 185	297 165 714 254	578 312 759 164	1 183 905 690	15 034 752 791	594 531 417 645	46 264 985 771	0	411 658 658	744 500 466	47 421 144 895	0	0

Kapitoly	57	590	59	5	611	612	613	614	61	620	621	62	631
	Neinvestiční převody Národnímú fondu	Ostatní neinvestiční výdaje	Ostatní neinvestiční výdaje	BĚŽNÉ VÝDAJE CELKEM	Pořizování dlouhodobého nehmotného majetku	Pořizování dlouhodobého hmotného majetku	Pozemky	Nadlimitní věcná břemena a právo stavby	Investiční nákupy a související výdaje	Nákup akcií a majetkových podílů	Vklady do fondací a ústavů	Nákup akcií a majetkových podílů a vklady do fondací a ústavů	Investiční transfery podnikatelským subjektům
301 Kancelář prezidenta republiky				313 166 562									
302 Poslanecká sněmovna Parlamentu				1 265 426 930	4 000 000	31 000 000			35 000 000				
303 Senát Parlamentu				573 324 771	1 100 000	22 750 000			23 850 000				
304 Úřad vlády České republiky				1 079 884 430	3 170 000	29 680 000			32 850 000				
305 Bezpečnostní informační služba		1 624 974 408	1 624 974 408	1 624 974 408									
306 Ministerstvo zahraničních věcí		1 000 000	1 000 000	7 436 346 528	34 100 000	417 800 000			451 900 000				
307 Ministerstvo obrany		2 082 969 210	2 082 969 210	51 784 792 527	11 548 000	6 961 471 291			6 973 019 291				100 000 000
308 Národní bezpečnostní úřad				262 468 804	500 000	7 954 006			8 454 006				
309 Kancelář veřejného ochránce práv				122 805 296	300 000	5 171 377			5 471 377				
312 Ministerstvo financí		2 405 000	2 405 000	21 030 410 723	571 363 476	679 970 000			1 251 333 476				
313 Ministerstvo práce a sociálních věcí		352 060 000	352 060 000	602 557 730 738	152 991 618	283 003 247			435 994 865				
314 Ministerstvo vnitra		156 188 754	156 188 754	68 672 935 900	204 630 718	1 890 339 665			2 094 970 383				
315 Ministerstvo životního prostředí		811 901 886	811 901 886	3 605 866 557	25 500				25 500				
317 Ministerstvo pro místní rozvoj		38 233 730	38 233 730	1 757 311 333	46 500 000	12 000 000			58 500 000				1 581 000
321 Grantová agentura České republiky		154 163 000	154 163 000	4 418 046 000	1 000 000	2 000 000			3 000 000				
322 Ministerstvo průmyslu a obchodu				34 954 521 585	252 750 000	162 700 000			415 450 000				220 000 000
327 Ministerstvo dopravy		1 576 699	1 576 699	17 322 428 626	30 758 651	44 268 378			75 027 029				
328 Český telekomunikační úřad				1 435 410 415	13 200 000	17 800 000			31 000 000				
329 Ministerstvo zemědělství		22 750 000	22 750 000	15 992 819 679	104 330 000	245 170 000	5 500 000		355 000 000				971 090 000
333 Ministerstvo školství, mládeže a tělovýchovy		7 623 975	7 623 975	164 592 623 193		68 213 070			68 213 070				20 800 000
334 Ministerstvo kultury		1 513 569	1 513 569	11 106 411 748	13 536 000	9 184 421			22 720 421				
335 Ministerstvo zdravotnictví		34 308 628	34 308 628	5 483 404 218		82 737 853			82 737 853				
336 Ministerstvo spravedlnosti		225 032 187	225 032 187	27 767 089 486	11 552 268	1 592 539 518			1 604 091 786				
343 Úřad pro ochranu osobních údajů				158 356 790	6 900 000	7 400 000			14 300 000				
344 Úřad průmyslového vlastnictví				181 394 502	5 600 000	6 350 000			11 950 000				
345 Český statistický úřad				985 750 568	10 700 000	14 970 000			25 670 000				
346 Český úřad zeměměřický a katastrální				3 103 732 455	75 737 000	74 803 000			150 540 000				
348 Český báňský úřad				154 485 357	240 000	820 345			1 060 345				
349 Energetický regulační úřad				288 934 750	9 735 000	9 850 000			19 585 000				
353 Úřad pro ochranu hospodářské soutěže		2 715 000	2 715 000	254 957 775	5 000 000	8 650 000			13 650 000				
355 Ústav pro studium totalitních režimů				175 080 157		8 100 000			8 100 000				
358 Ústavní soud				168 975 479	2 590 000	5 250 000			7 840 000				
359 Úřad Národní rozpočtové rady				0									
361 Akademie věd České republiky				4 940 447 000									
371 Úřad pro dohled nad hospodařením politických stran a politických hnutí				33 756 623	1 500 000	630 000			2 130 000				
372 Rada pro rozhlasové a televizní vysílání				67 484 097	300 000	600 000			900 000				
373 Úřad pro přístup k dopravní infrastruktuře				23 692 075									
374 Správa státních hmotných rezerv				2 347 862 615	9 950 000	200 793 750			211 243 750				
375 Státní úřad pro jadernou bezpečnost				411 156 137		250 594			250 594				
376 Generální inspekce bezpečnostních sborů		3 000 000	3 000 000	391 930 643									
377 Technologická agentura České republiky				4 284 015 154	6 599 846	3 800 000			10 399 846				100 000
378 Národní úřad pro kybernetickou a informační bezpečnost				230 499 738	6 866 075	39 585 390			46 451 465				
381 Nejvyšší kontrolní úřad		10 000	10 000	507 122 275	2 500 000	324 650 000			327 150 000				
396 Státní dluh				46 499 000 000									
397 Operace státních finančních aktiv		75 000 000	75 000 000	415 000 000									100 000 000
398 Všeobecná pokladní správa	500 000 000	22 095 788 277	22 095 788 277	167 658 686 712		400 000 000			400 000 000	120 000 000		120 000 000	
CELKEM	500 000 000	27 693 214 323	27 693 214 323	1 278 442 521 359	1 601 574 152	13 672 255 905	6 000 000	0	15 279 830 057	120 000 000	0	120 000 000	1 413 571 000

VÝDAJE STÁTNÍHO ROZPOČTU PODLE KAPITOL
DRUHOVÉ TRŽDĚNÍ
v Kč

Kapitoly	647	64	671	672	673	674	675	676	679	67	690	69	6
	Investiční půjčené prostředky do zahraničí	Investiční půjčené prostředky	Investiční převody Národnímu fondu na spolufinancování programu Phare	Investiční převody Národnímu fondu na spolufinancování programu Ispa	Investiční převody Národnímu fondu na spolufinancování programu Sapard	Investiční převody Národnímu fondu na spolufinancování komunitárních programů	Investiční převody Národnímu fondu na spolufinancování ostatních programů Evropské unie a ČR	Investiční převody Národnímu fondu na spolufinancování související s poskytnutím pomoci ČR ze zahraničí	Ostatní investiční převody do Národního fondu	Investiční převody Národnímu fondu	Ostatní kapitálové výdaje	Ostatní kapitálové výdaje	KAPITÁLOVÉ VÝDAJE CELKEM
301 Kancelář prezidenta republiky													51 840 000
302 Poslanecká sněmovna Parlamentu													35 000 000
303 Senát Parlamentu													23 850 000
304 Úřad vlády České republiky													34 850 000
305 Bezpečnostní informační služba											2 000 000	2 000 000	430 000 000
306 Ministerstvo zahraničních věcí											430 000 000	430 000 000	461 900 000
307 Ministerstvo obrany											7 557 825 494	7 557 825 494	14 843 615 095
308 Národní bezpečnostní úřad													8 454 006
309 Kancelář veřejného ochránce práv													5 471 377
312 Ministerstvo financí													1 251 333 476
313 Ministerstvo práce a sociálních věcí											138 319 250	138 319 250	717 754 115
314 Ministerstvo vnitra											324 889 382	324 889 382	2 872 559 765
315 Ministerstvo životního prostředí											3 445 159 831	3 445 159 831	3 448 555 045
317 Ministerstvo pro místní rozvoj											293 531 127	293 531 127	1 305 400 142
321 Grantová agentura České republiky											5 000 000	5 000 000	12 500 000
322 Ministerstvo průmyslu a obchodu													979 150 000
327 Ministerstvo dopravy													18 882 027 029
328 Český telekomunikační úřad													31 000 000
329 Ministerstvo zemědělství											5 000 000	5 000 000	4 800 750 000
333 Ministerstvo školství, mládeže a tělovýchovy													5 127 903 764
334 Ministerstvo kultury													2 003 722 899
335 Ministerstvo zdravotnictví													834 915 024
336 Ministerstvo spravedlnosti											9 000 000	9 000 000	1 613 091 786
343 Úřad pro ochranu osobních údajů													14 300 000
344 Úřad průmyslového vlastnictví													11 950 000
345 Český statistický úřad													25 670 000
346 Český úřad zeměměřický a katastrální													150 540 000
348 Český báňský úřad													1 060 345
349 Energetický regulační úřad													19 585 000
353 Úřad pro ochranu hospodářské soutěže													13 650 000
355 Ústav pro studium totalitních režimů													8 100 000
358 Ústavní soud													7 840 000
359 Úřad Národní rozpočtové rady													0
361 Akademie věd České republiky													1 069 594 133
371 Úřad pro dohled nad hospodařením politických stran a politických hnutí													2 130 000
372 Rada pro rozhlasové a televizní vysílání													900 000
373 Úřad pro přístup k dopravní infrastruktuře													0
374 Správa státních hmotných rezerv													211 243 750
375 Státní úřad pro jadernou bezpečnost													250 594
376 Generální inspekce bezpečnostních sborů											6 950 000	6 950 000	6 950 000
377 Technologická agentura České republiky													10 499 846
378 Národní úřad pro kybernetickou a informační bezpečnost													46 451 465
381 Nejvyšší kontrolní úřad													327 150 000
396 Státní dluh													0
397 Operace státních finančních aktiv													100 000 000
398 Všeobecná pokladní správa													1 275 000 000
CELKEM	0	0	0	0	0	0	0	0	0	0	12 217 675 084	12 217 675 084	63 078 508 656

VÝDAJE STÁTNÍHO ROZPOČTU PODLE KAPITOL
DRUHOVÉ TRŽDĚNÍ
v Kč

Kapitoly	0
	VÝDAJE STÁTNÍHO ROZPOČTU CELKEM
301 Kancelář prezidenta republiky	365 006 562
302 Poslanecká sněmovna Parlamentu	1 300 426 930
303 Senát Parlamentu	597 174 771
304 Úřad vlády České republiky	1 114 734 430
305 Bezpečnostní informační služba	2 054 974 408
306 Ministerstvo zahraničních věcí	7 898 246 528
307 Ministerstvo obrany	66 628 407 622
308 Národní bezpečnostní úřad	270 922 810
309 Kancelář veřejného ochránce práv	128 276 673
312 Ministerstvo financí	22 281 744 199
313 Ministerstvo práce a sociálních věcí	603 275 484 853
314 Ministerstvo vnitra	71 545 495 665
315 Ministerstvo životního prostředí	7 054 421 602
317 Ministerstvo pro místní rozvoj	3 062 711 475
321 Grantová agentura České republiky	4 430 546 000
322 Ministerstvo průmyslu a obchodu	35 933 671 585
327 Ministerstvo dopravy	36 204 455 655
328 Český telekomunikační úřad	1 466 410 415
329 Ministerstvo zemědělství	20 793 569 679
333 Ministerstvo školství, mládeže a tělovýchovy	169 720 526 957
334 Ministerstvo kultury	13 110 134 647
335 Ministerstvo zdravotnictví	6 318 319 242
336 Ministerstvo spravedlnosti	29 380 181 272
343 Úřad pro ochranu osobních údajů	172 656 790
344 Úřad průmyslového vlastnictví	193 344 502
345 Český statistický úřad	1 011 420 568
346 Český úřad zeměměřický a katastrální	3 254 272 455
348 Český báňský úřad	155 545 702
349 Energetický regulační úřad	308 519 750
353 Úřad pro ochranu hospodářské soutěže	268 607 775
355 Ústav pro studium totalitních režimů	183 180 157
358 Ústavní soud	176 815 479
359 Úřad Národní rozpočtové rady	0
361 Akademie věd České republiky	6 010 041 133
371 Úřad pro dohled nad hospodařením politických stran a politických hnutí	35 886 623
372 Rada pro rozhlasové a televizní vysílání	68 384 097
373 Úřad pro přístup k dopravní infrastruktuře	23 692 075
374 Správa státních hmotných rezerv	2 559 106 365
375 Státní úřad pro jadernou bezpečnost	411 406 731
376 Generální inspekce bezpečnostních sborů	398 880 643
377 Technologická agentura České republiky	4 294 515 000
378 Národní úřad pro kybernetickou a informační bezpečnost	276 951 203
381 Nejvyšší kontrolní úřad	834 272 275
396 Státní dluh	46 499 000 000
397 Operace státních finančních aktiv	515 000 000
398 Všeobecná pokladní správa	168 933 686 712
CELKEM	1 341 521 030 015

VÝDAJE STÁTNÍHO ROZPOČTU PODLE KAPITOL
DRUHOVÉ TŘÍDĚNÍ
v Kč

Kapitoly	501	5011	5012	5013	5014	5019	502	5021	5022	5023	5024	5025
	Platy	Platy zaměstnanců v pracovním poměru výjma zaměstnanců na služebních místech	Platy zaměstnanců bezpečnostních sborů a ozbrojených sil ve služebním poměru	Platy zaměstnanců v služebních místech podle zákona o státní službě	Platy zaměstnanců v pracovním poměru odvozené od platů ústavních činitelů	Ostatní platy	Ostatní platby za provedenou práci	Ostatní osobní výdaje	Platy představitelů státní moci a některých orgánů	Odměny členů zastupitelstev obcí a krajů	Odstupné	Odbyté
301 Kancelář prezidenta republiky	57 295 477	57 295 477					6 223 021	2 614 621	3 608 400			
302 Poslanecká sněmovna Parlamentu	180 547 204	180 547 204					282 101 459	6 944 365	274 698 000		109 094	
303 Senát Parlamentu	99 077 028	99 077 028					113 364 222	1 655 522	111 708 700			
304 Úřad vlády České republiky	367 104 002	137 345 145		229 758 857			63 457 650	50 944 050	9 963 600		1 000 000	1 000 000
305 Bezpečnostní informační služba												
306 Ministerstvo zahraničních věcí	896 715 717	76 947 503		819 768 214			7 838 558	5 773 358	2 065 200			
307 Ministerstvo obrany	15 286 641 947	2 737 962 750	11 822 187 225	726 491 972			842 202 727	70 794 418	2 065 200		2 693 109	490 000
308 Národní bezpečnostní úřad	153 468 939	153 468 939					1 420 438	1 120 438			300 000	
309 Kancelář veřejného ochránce práv	63 988 407	63 988 407					7 376 780	2 805 980	4 570 800			
312 Ministerstvo financí	11 957 620 067	1 557 507 374	2 533 357 691	7 783 199 002	83 556 000		61 279 323	46 157 441			13 000 000	
313 Ministerstvo práce a sociálních věcí	7 596 015 503	469 975 269		7 126 040 234			30 644 377	28 579 177	2 065 200			
314 Ministerstvo vnitra	32 363 555 990	4 340 745 254	26 550 651 549	1 472 159 187			287 874 919	149 629 882	2 065 200		15 728 646	
315 Ministerstvo životního prostředí	737 597 570	110 165 600		627 431 970			11 575 616	8 010 416	2 065 200		1 000 000	500 000
317 Ministerstvo pro místní rozvoj	294 278 630	65 222 887		229 055 743			7 859 585	5 394 385	2 065 200		400 000	
321 Grantová agentura České republiky	30 558 253	30 558 253					18 741 881	18 741 881				
322 Ministerstvo průmyslu a obchodu	841 166 778	132 441 494		708 725 284			29 844 308	22 779 108	2 065 200		5 000 000	
327 Ministerstvo dopravy	470 247 540	63 247 615		406 999 925			7 170 773	5 105 573	2 065 200			
328 Český telekomunikační úřad	286 489 699			286 489 699			9 848 177	1 686 977	8 161 200			
329 Ministerstvo zemědělství	2 462 849 665	377 975 581		2 084 874 084			33 710 971	31 445 771	2 065 200		200 000	
333 Ministerstvo školství, mládeže a tělovýchovy	608 934 624	104 202 877		504 731 747			74 209 455	70 644 255	2 065 200		1 000 000	500 000
334 Ministerstvo kultury	162 190 431	28 363 278		133 827 153			15 336 019	13 005 819	2 065 200		265 000	
335 Ministerstvo zdravotnictví	1 380 240 958	275 545 381		1 104 695 577			38 240 201	36 175 001	2 065 200			
336 Ministerstvo spravedlnosti	10 934 381 079	5 642 662 680	3 355 887 742	211 723 465	1 724 107 192		5 082 849 962	84 305 566	4 818 440 800			
343 Úřad pro ochranu osobních údajů	65 049 609	12 041 282		39 834 727	13 173 600		1 890 912	1 890 912				
344 Úřad průmyslového vlastnictví	100 250 046	14 904 353		85 345 693			864 182	864 182				
345 Český statistický úřad	590 251 512	64 894 805		522 851 107	2 505 600		42 284 248	42 284 248				
346 Český úřad zeměměřický a katastrální	1 829 974 286	117 646 138		1 712 328 148			2 581 509	2 581 509				
348 Český báňský úřad	99 692 860	19 456 398		80 236 462			93 813	93 813				
349 Energetický regulační úřad	169 413 187	26 585 116		134 226 471	8 601 600		2 315 524	2 315 524				
353 Úřad pro ochranu hospodářské soutěže	135 621 179	18 326 751		108 593 228	8 701 200		2 003 182	2 003 182				
355 Ústav pro studium totalitních režimů	99 905 635	69 373 244		30 532 391			4 077 452	877 052	3 200 400			
358 Ústavní soud	61 520 814	61 520 814					36 605 800	961 000	35 644 800			
359 Úřad Národní rozpočtové rady												
361 Akademie věd České republiky	49 387 193	49 387 193					1 161 073	1 161 073				
371 Úřad pro dohled nad hospodařením politických stran a politických hnutí	12 463 802	1 382 493		4 344 509	6 736 800		1 200 000	1 200 000				
372 Rada pro rozhlasové a televizní vysílání	20 234 294	1 413 359		18 820 935			16 000 896	1 377 696	14 623 200			
373 Úřad pro přístup k dopravní infrastruktuře	14 183 878	2 904 218		11 279 660			300 000	300 000				
374 Správa státních hmotných rezerv	175 061 558	93 681 574		81 379 984			1 357 529	407 529			950 000	
375 Státní úřad pro jadernou bezpečnost	138 814 682	13 172 077		125 642 605			209 700	209 700				
376 Generální inspekce bezpečnostních sborů	234 349 578	26 351 982	207 997 596				2 393 784	1 159 784				
377 Technologická agentura České republiky	44 318 816	44 318 816					4 023 835	4 023 835				
378 Národní úřad pro kybernetickou a informační bezpečnost	102 712 149	102 712 149					579 433	579 433				
381 Nejvyšší kontrolní úřad	261 247 897	261 247 897					28 903 994	1 663 194	27 040 800		200 000	
396 Státní dluh												
397 Operace státních finančních aktiv												
398 Všeobecná pokladní správa												
C E L K E M	91 435 418 483	17 706 566 655	44 470 081 803	27 411 388 033	1 847 381 992		7 182 017 288	730 267 670	5 336 443 100		41 845 849	2 490 000

VÝDAJE STÁTNÍHO ROZPOČTU PODLE KAPITOL
 DRUHOVÉ TRÍDĚNÍ
 v Kč

Kapitoly	5026	5027	5029	503	504	505	50	512	513	514	515	516
	Odchodné	Peněžní náležitosti vojáků v záloze ve službě	Ostatní platby za provedenou práci jinde nezařazené	Povinné pojistné placené zaměstnavatelem	Odměny za užití duševního vlastnictví	Mzdové náhrady	Platy a podobné a související výdaje	Podlimitní věcná břemena	Nákup materiálů	Úroky a ostatní finanční výdaje	Nákup vody, paliv a energie	Nákup služeb
301 Kancelář prezidenta republiky				20 369 433			83 887 931		935 000	25 000		22 447 092
302 Poslanecká sněmovna Parlamentu	350 000			157 144 454			619 793 117		42 877 118		33 720 000	285 661 886
303 Senát Parlamentu				72 230 025	490 000		285 161 275		13 170 000	400 000	16 800 000	120 346 000
304 Úřad vlády České republiky	500 000		50 000	146 390 962	4 071 568	200 000	581 224 182		18 505 000	200 000	19 350 000	215 626 183
305 Bezpečnostní informační služba												
306 Ministerstvo zahraničních věcí				307 548 453			1 212 102 728		156 913 221	10 210 000	119 020 000	1 457 436 120
307 Ministerstvo obrany		43 400 000	722 760 000	6 005 419 154	5 374 500	9 253 000	22 148 891 328		4 485 771 856	50 050 000	1 242 448 584	5 782 171 285
308 Národní bezpečnostní úřad				52 662 389			207 551 766		6 181 000	80 000	10 277 000	27 862 305
309 Kancelář veřejného ochránce práv				24 264 164	460 000		96 089 351		4 279 566	50 000	3 646 000	10 415 000
312 Ministerstvo financí			2 121 882	4 086 425 792	5 205 000		16 110 530 182		331 042 484	2 048 081	386 661 244	2 703 751 879
313 Ministerstvo práce a sociálních věcí				3 393 064 360			11 019 724 240		235 132 199		320 465 678	3 268 906 348
314 Ministerstvo vnitra			120 451 191	11 032 391 405	5 399 159		43 689 221 473	30 000	1 897 148 914	1 391 777	1 997 084 113	7 767 154 569
315 Ministerstvo životního prostředí				254 710 741			1 003 883 927		27 006 500	395 000	36 498 000	238 526 119
317 Ministerstvo pro místní rozvoj				102 523 191	450 000		405 111 406		16 636 000	225 900	19 149 900	268 402 186
321 Grantová agentura České republiky				14 632 137			63 932 271		2 638 000			37 236 564
322 Ministerstvo průmyslu a obchodu				295 914 201			1 166 925 287		33 317 000	1 177 000	44 665 900	977 977 754
327 Ministerstvo dopravy				162 322 236	450 000		640 190 549		274 835 572	606 800	27 567 600	404 954 554
328 Český telekomunikační úřad				100 813 621	4 002 000		401 153 497		10 785 000	100 000	11 665 000	85 116 920
329 Ministerstvo zemědělství				848 686 416	5 779 859	50 000	3 351 076 911		213 438 010	653 700	147 381 480	1 299 826 444
333 Ministerstvo školství, mládeže a tělovýchovy				226 922 289			910 066 368		27 319 748	215 000	19 563 215	169 049 005
334 Ministerstvo kultury				60 451 348			237 977 798		5 915 210	91 320	6 820 000	50 097 912
335 Ministerstvo zdravotnictví				482 283 589			1 900 764 748		65 469 839	165 100	54 283 047	1 035 807 187
336 Ministerstvo spravedlnosti			180 103 596	5 445 858 554	30 000		21 463 119 595		1 035 193 895	549 500	850 870 968	1 335 852 404
343 Úřad pro ochranu osobních údajů				22 759 777			89 700 298		2 039 000	50 000	2 025 000	16 409 000
344 Úřad průmyslového vlastnictví				34 085 016	200 000		135 399 244		5 311 000	150 000	3 580 000	23 579 256
345 Český statistický úřad				211 662 184	4 023 000		848 220 944		8 955 615	1 000	12 745 845	83 665 792
346 Český úřad zeměměřický a katastrální				623 066 052			2 455 621 847		47 470 693		73 710 500	437 591 415
348 Český báňský úřad				33 927 468			133 714 141		1 893 335	2 000	3 115 000	10 181 737
349 Energetický regulační úřad				58 387 761			230 116 472		3 075 000	70 000	6 150 000	34 410 446
353 Úřad pro ochranu hospodářské soutěže				46 792 283	5 000 000		189 416 644		6 747 000	101 500	7 628 000	27 854 000
355 Ústav pro studium totalitních režimů				35 354 250	4 805 000		144 142 337		3 885 000	107 000	6 063 000	15 106 615
358 Ústavní soud				33 363 049			131 489 663		5 963 000	45 000	6 200 000	13 566 000
359 Úřad Národní rozpočtové rady												
361 Akademie věd České republiky				17 186 410	200 000		67 934 676		1 900 000		2 050 000	7 387 581
371 Úřad pro dohled nad hospodařením politických stran a politických hnutí				4 645 692			18 309 494		4 120 000		881 000	9 333 998
372 Rada pro rozhlasové a televizní vysílání				12 319 965			48 555 155		2 950 000	25 000	916 000	11 008 153
373 Úřad pro přístup k dopravní infrastruktuře				4 924 519			19 408 397		122 000	2 000	664 870	2 799 929
374 Správa státních hmotných rezerv				59 863 488			236 282 575		193 670 931	30 000	17 900 200	1 898 606 826
375 Státní úřad pro jadernou bezpečnost				47 268 288			186 292 670		4 264 488	50 000	5 406 870	63 300 263
376 Generální inspekce bezpečnostních sborů			1 234 000	80 073 183	622 342		317 438 887		4 795 000	3 000	14 025 000	12 108 765
377 Technologická agentura České republiky				16 436 501			64 779 152		4 701 338		200 000	44 663 288
378 Národní úřad pro kybernetickou a informační bezpečnost				35 119 138			138 410 720		2 929 000	50 000	2 483 000	60 253 126
381 Nejvyšší kontrolní úřad				98 729 623	60 000		388 941 514		10 392 500	10 000	2 166 020	91 102 300
396 Státní dluh										48 359 000 000		15 000 000
397 Operace státních finančních aktiv												
398 Všeobecná pokladní správa												1 428 252 500
CELKEM	850 000	43 400 000	1 026 720 669	34 768 993 561	46 622 428	9 503 000	133 442 554 760	30 000	9 219 696 032	48 428 330 678	5 535 848 034	31 870 806 706

VÝDAJE STÁTNÍHO ROZPOČTU PODLE KAPITOL
DRUHOVÉ TŘÍDĚNÍ
v Kč

Kapitoly	517	518	519	51	521	522	523	524	525	52	531	532	533
	Ostatní nákupy	Poskytnuté zálohy, jistiny, záruky a vládní úvěry	Výdaje související s neinvestičními nákupy, příspěvky, náhrady a věcné dary	Neinvestiční nákupy a související výdaje	Neinvestiční transfery podnikatelským subjektům	Neinvestiční transfery neziskovým a podobným organizacím	Neinvestiční nedotační transfery podnikatelským subjektům	Neinvestiční nedotační transfery neziskovým a podobným organizacím	Neinvestiční transfery v souvislosti s nemocenskými pojistěním	Neinvestiční transfery soukromoprávní m subjektům	Neinvestiční transfery veřejným rozpočtům ústřední úrovně	Neinvestiční transfery veřejným rozpočtům územní úrovně	Neinvestiční transfery příspěvkovým a podobným organizacím
301 Kancelář prezidenta republiky	4 355 000		3 468 800	31 230 892									194 970 629
302 Poslanecká sněmovna Parlamentu	86 391 000	480 000	203 050 500	652 180 504									
303 Senát Parlamentu	43 491 465		96 627 800	290 835 265									
304 Úřad vlády České republiky	48 840 333	30 000	2 425 000	304 976 516	400 000	176 900 000				177 300 000		17 700 000	
305 Bezpečnostní informační služba													
306 Ministerstvo zahraničních věcí	660 212 501	75 000	948 489 163	3 352 356 005		345 016 000				345 016 000			236 165 028
307 Ministerstvo obrany	5 149 867 868	15 000 000	467 848 219	17 193 157 812	339 074 000	35 538 000				374 612 000	16 000 000	8 000 000	1 922 466 931
308 Národní bezpečnostní úřad	6 979 693		195 000	51 574 998									
309 Kancelář veřejného ochránce práv	5 310 000		1 479 156	25 179 722									
312 Ministerstvo financí	479 842 961	16 500	103 169 600	4 006 532 749							23 520 000		
313 Ministerstvo práce a sociálních věcí	542 627 931	4 500 710 000	44 819 190	8 912 661 346	614 164 728	1 186 311 630	4 953 000 000	634 000 000		7 387 476 358	106 000 000	13 773 574 038	582 717 908
314 Ministerstvo vnitra	1 087 933 253	8 970 000	609 081 018	13 368 793 644	8 982 000	71 700 000				80 682 000		176 160 000	730 558 988
315 Ministerstvo životního prostředí	43 705 000	280 000	5 285 500	351 696 119	6 020 000	42 000 000				48 020 000		33 000 000	1 044 963 485
317 Ministerstvo pro místní rozvoj	35 872 500	72 000	9 657 000	350 015 486		166 863 555				166 863 555	115 000 000	87 061 480	588 221 111
321 Grantová agentura České republiky	1 755 000		40 000	41 669 564	16 600 000	10 500 000				27 100 000	10 000 000		4 120 000 000
322 Ministerstvo průmyslu a obchodu	145 376 689	400 000	1 892 000	1 204 806 343	32 775 268 681	16 000 000				32 791 268 681		34 000 000	631 368 565
327 Ministerstvo dopravy	1 004 458 729	820 000	4 787 377 094	6 500 620 349	931 468 000	7 500 000				938 968 000	3 996 331 000	3 096 840 090	141 894 968
328 Český telekomunikační úřad	20 716 500	100 000	935 120 000	1 063 603 420									
329 Ministerstvo zemědělství	259 144 266		574 283 700	2 494 727 600	2 462 443 600	120 000 000				2 582 443 600	4 682 937 816	313 921 665	943 118 000
333 Ministerstvo školství, mládeže a tělovýchovy	64 615 867		1 323 600	282 086 435	565 056 600	7 287 453 574				7 852 510 174		116 179 120 256	38 168 289 411
334 Ministerstvo kultury	15 303 430		2 166 052 724	2 244 280 596	391 151 610	1 803 838 888	350 000	675 000		2 196 015 498	809 291 382	537 055 420	4 814 612 982
335 Ministerstvo zdravotnictví	93 816 623	1 070 000	1 193 000	1 251 804 796	11 076 650	60 214 318				71 290 968		121 000 000	2 136 362 042
336 Ministerstvo spravedlnosti	366 547 569	2 717 000	1 039 066 266	4 630 797 602		28 000 000				28 000 000			26 465 375
343 Úřad pro ochranu osobních údajů	41 481 337	485 000	3 526 600	66 015 937									
344 Úřad průmyslového vlastnictví	4 730 000		200 000	37 550 256									
345 Český statistický úřad	16 858 893	2 400 000	685 000	125 312 145									
346 Český úřad zeměměřický a katastrální	43 559 700		361 000	602 693 308									
348 Český báňský úřad	2 893 368	10 000	344 000	18 439 440									
349 Energetický regulační úřad	9 840 000		910 000	54 455 446									
353 Úřad pro ochranu hospodářské soutěže	13 351 903		4 560 000	60 242 403									
355 Ústav pro studium totalitních režimů	4 425 000			29 586 615									
358 Ústavní soud	5 250 000		5 813 600	36 837 600									
359 Úřad Národní rozpočtové rady													
361 Akademie věd České republiky	3 600 000		1 290 000	16 227 581		10 700 000				10 700 000			5 053 846 000
371 Úřad pro dohled nad hospodařením politických stran a politických hnutí	1 593 000		10 000	15 937 998									
372 Rada pro rozhlasové a televizní vysílání	4 105 000		15 000	19 019 153									
373 Úřad pro přístup k dopravní infrastruktuře	369 200			3 957 999									
374 Správa státních hmotných rezerv	47 942 000	230 000	486 000	2 158 865 957									
375 Státní úřad pro jadernou bezpečnost	14 565 566		2 040 000	89 627 187									139 990 000
376 Generální inspekce bezpečnostních sborů	8 607 000		2 813 000	42 351 765									
377 Technologická agentura České republiky	3 400 000			52 964 626	2 200 559 000	54 300 000				2 254 859 000			1 911 111 000
378 Národní úřad pro kybernetickou a informační bezpečnost	19 542 000		1 251 928	86 509 054									
381 Nejvyšší kontrolní úřad	9 753 431		4 991 600	118 415 851									
396 Státní dluh			5 000 000	48 379 000 000									
397 Operace státních finančních aktiv		50 000 000		50 000 000								290 000 000	
398 Všeobecná pokladní správa	109 100 000	331 000 000	814 831 954	2 683 184 454	1 252 405 902	594 950 000				1 847 355 902	76 849 608 000	12 485 021 980	
C E L K E M	10 532 131 576	4 914 865 500	12 851 074 012	123 352 782 538	41 574 670 771	12 017 785 965	4 953 350 000	634 675 000	0	59 180 481 736	86 608 688 198	147 152 454 929	63 387 122 423

VÝDAJE STÁTNÍHO ROZPOČTU PODLE KAPITOL

DRUHOVÉ TRÍDĚNÍ
v Kč

Kapitoly	534	535	536	53	541	542	549	54	551	552	553	554	55
	Převody vlastním fondům a ve vztahu k útvaram bez plné právní subjektivit	Převody do vlastních fondů přes rok	Ostatní neinvestiční transfery jiným veřejným rozpočtům, platby daní a další povinné platby	Neinvestiční transfery veřejnoprávním subjektům a mezi peněžními fondy téhož subjektu a platby daní	Sociální dávky	Náhrady placené obyvatelstvu	Ostatní neinvestiční transfery obyvatelstvu	Neinvestiční transfery obyvatelstvu	Neinvestiční transfery mezinárodním vládním organizacím a nadnárodním orgánům	Neinvestiční transfery cizím státům	Ostatní neinvestiční transfery do zahraničí	Členské příspěvky mezinárodním organizacím	Neinvestiční transfery a související platby do zahraničí
301 Kancelář prezidenta republiky	1 145 910			196 116 539		500 000	1 700 000	2 200 000					
302 Poslanecká sněmovna Parlamentu	3 610 945		1 700 000	5 310 945		800 000		800 000				1 500 000	1 500 000
303 Senát Parlamentu	1 981 541		1 870 000	3 851 541		250 000		250 000	1 300 000				1 300 000
304 Úřad vlády České republiky	7 342 079		208 000	25 250 079		1 881 975	1 500 000	3 381 975	657 000				657 000
305 Bezpečnostní informační služba													
306 Ministerstvo zahraničních věcí	17 934 316		9 225 000	263 324 344		2 240 000	140 000	2 380 000	1 935 292 981		214 000 000		2 149 292 981
307 Ministerstvo obrany	305 732 839		101 506 000	2 353 705 770	6 904 000 000	30 925 000	3 198 310 006	10 133 235 006	502 972 920		4 000 000		506 972 920
308 Národní bezpečnostní úřad	3 069 378		30 000	3 099 378		242 662		242 662					
309 Kancelář veřejného ochránce práv	1 287 768		26 000	1 313 768		400 000		400 000	55 000				55 000
312 Ministerstvo financí	239 152 400		68 210 200	330 882 600	505 244 000	39 198 974	71 000 000	615 442 974	3 213 000		300 000		3 513 000
313 Ministerstvo práce a sociálních věcí	151 920 310		3 028 651	14 617 240 907	578 263 994 837	945 203 023	656 650	579 209 854 510	660 000			250 000	910 000
314 Ministerstvo vnitra	647 282 121		5 592 809	1 559 593 918	10 059 548 000	42 661 051	120 860 000	10 223 069 051	4 103 000		150 000 000	10 198 650	164 301 650
315 Ministerstvo životního prostředí	14 751 952		763 000	1 093 478 437		2 672 000	3 530 000	6 202 000	290 000 000				290 000 000
317 Ministerstvo pro místní rozvoj	5 885 575		405 900	796 574 066		652 500		652 500	3 200 000				3 200 000
321 Grantová agentura České republiky	611 165			4 130 611 165		70 000	500 000	570 000					
322 Ministerstvo průmyslu a obchodu	16 823 338		7 773 500	689 965 403		4 476 999		4 476 999	30 002 000				30 002 000
327 Ministerstvo dopravy	9 404 953		3 128 400	7 247 599 411		1 265 708		1 265 708	221 612 813		149 000	60 000	221 821 813
328 Český telekomunikační úřad	5 729 794		1 070 000	6 799 794		1 300 000		1 300 000	2 975 000				2 975 000
329 Ministerstvo zemědělství	47 801 015		4 442 000	5 992 220 496		6 858 200	420 000	7 278 200	6 200 000				6 200 000
333 Ministerstvo školství, mládeže a tělovýchovy	12 178 693		322 000	154 359 910 360		2 161 871	5 331 000	7 492 871	6 132 000		21 336 358	725 066 816	752 535 174
334 Ministerstvo kultury	3 243 809		100 000	6 164 303 593		626 300	133 359 000	133 985 300	11 523 500		16 963 280		28 486 780
335 Ministerstvo zdravotnictví	27 604 817		406 400	2 285 373 259		6 795 000		6 795 000					
336 Ministerstvo spravedlnosti	320 255 133		5 261 000	351 981 508	1 384 273 000	31 216 908	15 000 000	1 430 489 908	582 000		460 000	2 380 000	3 422 000
343 Úřad pro ochranu osobních údajů	1 308 891		22 000	1 330 891		200 000		200 000					
344 Úřad průmyslového vlastnictví	2 005 002		40 000	2 045 002		400 000		400 000	3 300 000				3 300 000
345 Český statistický úřad	11 805 039		151 000	11 956 039		1 850 000		1 850 000				40 000	40 000
346 Český úřad zeměměřičký a katastrální	36 640 800		464 500	37 105 300		8 012 000		8 012 000				300 000	300 000
348 Český báňský úřad	1 993 857		32 919	2 026 776		305 000		305 000					
349 Energetický regulační úřad	3 388 264		65 000	3 453 264		360 000		360 000			950 000		950 000
353 Úřad pro ochranu hospodářské soutěže	2 712 424		25 000	2 737 424		300 000		300 000					
355 Ústav pro studium totalitních režimů	1 998 113		15 500	2 013 613		300 000		300 000					
358 Ústavní soud	1 945 312		202 000	2 147 312		100 000		100 000	60 000				60 000
359 Úřad Národní rozpočtové rady													
361 Akademie věd České republiky	987 743			5 054 833 743		150 000	1 000 000	1 150 000				1 500 000	1 500 000
371 Úřad pro dohled nad hospodařením politických stran a politických hnutí	249 275		11 000	260 275		43 000		43 000					
372 Rada pro rozhlasové a televizní vysílání	404 685		8 000	412 685		40 000		40 000					
373 Úřad pro přístup k dopravní infrastruktuře	283 679		2 000	285 679		40 000		40 000					
374 Správa státních hmotných rezerv	3 513 233		344 600	3 857 833		600 000		600 000					
375 Státní úřad pro jadernou bezpečnost	2 776 294		97 000	142 863 294					1 463 580				1 463 580
376 Generální inspekce bezpečnostních sborů	4 686 991		253 000	4 939 991	27 200 000	200 000		27 400 000					
377 Technologická agentura České republiky	886 376			1 911 997 376		100 000		100 000					
378 Národní úřad pro kybernetickou a informační bezpečnost	2 054 242		15 000	2 069 242		170 722		170 722				3 340 000	3 340 000
381 Nejvyšší kontrolní úřad	5 224 958		69 000	5 293 958		1 000 000		1 000 000	150 000				150 000
396 Státní dluh			5 000 000	5 000 000									
397 Operace státních finančních aktiv				290 000 000									
398 Všeobecná pokladní správa			40 000 000	89 374 629 980		42 300 000	11 700 000 000	11 742 300 000	43 169 370 000				43 169 370 000
C E L K E M	1 929 615 029	0	261 886 379	299 339 766 958	597 144 259 837	1 178 868 893	15 253 306 656	613 576 435 386	46 194 824 794	0	408 158 638	744 635 466	47 347 618 898

VÝDAJE STÁTNÍHO ROZPOČTU PODLE KAPITOL
DRUHOVÉ TRŽDĚNÍ
v Kč

Kapitoly	577	579	57	590	59	5	611	612	613	614	61	620	621
	Převody ze státního rozpočtu do Národního fondu na vyrovnání kurzových rozdílů	Ostatní převody do Národního fondu	Neinvestiční převody Národnímu fondu	Ostatní neinvestiční výdaje	Ostatní neinvestiční výdaje	BĚŽNÉ VÝDAJE CELKEM	Pořízení dlouhodobého nehmotného majetku	Pořízení dlouhodobého hmotného majetku	Pozemky	Nadlimitní věcná břemena a právo stavby	Investiční nákupy a související výdaje	Nákup akcií a majetkových podílů	Vklady do fondů a ústavů
301 Kancelář prezidenta republiky						313 435 362							
302 Poslanecká sněmovna Parlamentu						1 279 584 566	4 000 000	31 000 000			35 000 000		
303 Senát Parlamentu						581 398 081	1 520 000	21 920 000			23 440 000		
304 Úřad vlády České republiky						1 092 789 752	5 100 000	22 060 000			27 160 000		
305 Bezpečnostní informační služba				1 624 974 408	1 624 974 408	1 624 974 408							
306 Ministerstvo zahraničních věcí				1 000 000	1 000 000	7 325 572 058	44 100 000	478 800 000			522 900 000		
307 Ministerstvo obrany				2 611 809 399	2 611 809 399	55 322 384 235	12 446 000	8 686 288 083			8 698 734 083		
308 Národní bezpečnostní úřad						262 468 804	500 000	7 954 006			8 454 006		
309 Kancelář veřejného ochránce práv						123 037 841	300 000	5 200 000			5 500 000		
312 Ministerstvo financí				2 405 000	2 405 000	21 069 306 505	634 926 137	588 820 000			1 223 746 137		
313 Ministerstvo práce a sociálních věcí				352 060 000	352 060 000	621 499 927 361	192 996 811	168 989 482			361 986 293		
314 Ministerstvo vnitra				148 405 462	148 405 462	69 234 067 198	108 392 449	1 724 854 171			1 833 246 620		
315 Ministerstvo životního prostředí				811 901 886	811 901 886	3 605 182 369							
317 Ministerstvo pro místní rozvoj				33 233 730	33 233 730	1 755 650 743	46 500 000	12 000 000			58 500 000		
321 Grantová agentura České republiky				154 163 000	154 163 000	4 418 046 000	1 000 000	2 000 000			3 000 000		
322 Ministerstvo průmyslu a obchodu						35 887 444 713	206 725 000	244 750 000			451 475 000		
327 Ministerstvo dopravy				1 576 699	1 576 699	15 552 042 529	30 758 651	41 318 378			72 077 029		
328 Český telekomunikační úřad						1 475 831 711	12 700 000	18 300 000			31 000 000		
329 Ministerstvo zemědělství				22 750 000	22 750 000	14 456 696 807	94 875 000	259 625 000	5 500 000		360 000 000		
333 Ministerstvo školství, mládeže a tělovýchovy				7 623 975	7 623 975	164 172 225 357		66 869 070			66 869 070		
334 Ministerstvo kultury				1 513 569	1 513 569	11 006 563 134	13 536 000	9 184 421			22 720 421		
335 Ministerstvo zdravotnictví				22 398 258	22 398 258	5 538 427 029		88 932 400			88 932 400		
336 Ministerstvo spravedlnosti				225 024 904	225 024 904	28 132 835 517		1 672 750 335			1 672 750 335		
343 Úřad pro ochranu osobních údajů						157 247 126	6 600 000	9 500 000			16 100 000		
344 Úřad průmyslového vlastnictví						178 694 502	13 300 000	1 350 000			14 650 000		
345 Český statistický úřad						987 379 128	20 232 000	3 940 000			24 172 000		
346 Český úřad zeměměřičký a katastrální						3 103 732 455	76 137 000	74 403 000			150 540 000		
348 Český báňský úřad						154 485 357	240 000	820 345			1 060 345		
349 Energetický regulační úřad						289 335 182	10 035 000	9 600 000			19 635 000		
353 Úřad pro ochranu hospodářské soutěže				2 715 000	2 715 000	255 411 471	5 000 000	8 650 000			13 650 000		
355 Ústav pro studium totalitních režimů						176 042 565		7 300 000			7 300 000		
358 Ústavní soud						170 634 575	2 590 000	5 650 152			8 240 152		
359 Úřad Národní rozpočtové rady						0							
361 Akademie věd České republiky						5 152 346 000							
371 Úřad pro dohled nad hospodařením politických stran a politických hnutí						34 550 767	1 300 000	390 000			1 690 000		
372 Rada pro rozhlasové a televizní vysílání						68 026 993	400 000	700 000			1 100 000		
373 Úřad pro přístup k dopravní infrastruktuře						23 692 075							
374 Správa státních hmotných rezerv						2 399 606 365		159 500 000			159 500 000		
375 Státní úřad pro jadernou bezpečnost						420 246 731							
376 Generální inspekce bezpečnostních sborů				3 000 000	3 000 000	395 130 643							
377 Technologická agentura České republiky						4 284 700 154	5 914 846	3 800 000			9 714 846		
378 Národní úřad pro kybernetickou a informační bezpečnost						230 499 738	6 866 075	39 585 390			46 451 465		
381 Nejvyšší kontrolní úřad				10 000	10 000	513 811 323	2 500 000	45 650 000			48 150 000		
396 Státní dluh						48 384 000 000							
397 Operace státních finančních aktiv				75 000 000	75 000 000	415 000 000							
398 Všeobecná pokladní správa		500 000 000	500 000 000	34 451 788 931	34 451 788 931	183 768 629 267		400 000 000			400 000 000	120 000 000	
CELKEM	0	500 000 000	500 000 000	40 553 354 221	40 553 354 221	1 317 293 094 497	1 561 490 969	14 922 454 233	5 500 000	0	16 489 445 202	120 000 000	0

VÝDAJE STÁTNÍHO ROZPOČTU PODLE KAPITOL
DRUHOVÉ TŘÍDĚNÍ
v Kč

Kapitoly	62	631	632	633	634	635	636	637	638	63	641	642	643	644
	Nákup akcií a majetkových podílů a vklady do fondů a ústavů	Investiční transfery podnikatelským subjektům	Investiční transfery neziskovým a podobným organizacím	Investiční transfery veřejným rozpočtům ústřední úrovně	Investiční transfery veřejným rozpočtům územní úrovně	Investiční transfery příspěvkovým a podobným organizacím	Investiční převody vlastním fondům	Investiční transfery obyvatelstvu	Investiční transfery do zahraničí	Investiční transfery	Investiční půjčené prostředky podnikatelským subjektům	Investiční půjčené prostředky neziskovým a podobným organizacím	Investiční půjčené prostředky veřejným rozpočtům ústřední úrovně	Investiční půjčené prostředky veřejným rozpočtům územní úrovně
301 Kancelář prezidenta republiky						51 840 000				51 840 000				
302 Poslanecká sněmovna Parlamentu														
303 Senát Parlamentu														
304 Úřad vlády České republiky														
305 Bezpečnostní informační služba														
306 Ministerstvo zahraničních věcí						10 000 000				10 000 000				
307 Ministerstvo obrany						3 600 000			133 194 310	136 794 310				
308 Národní bezpečnostní úřad														
309 Kancelář veřejného ochránce práv														
312 Ministerstvo financí														
313 Ministerstvo práce a sociálních věcí			6 000 000		127 440 000					133 440 000				
314 Ministerstvo vnitra			15 000 000		330 000 000	100 000 000				445 000 000				
315 Ministerstvo životního prostředí														
317 Ministerstvo pro místní rozvoj			41 216 236		743 353 344	1 000 000				785 569 580				
321 Grantová agentura České republiky						4 500 000				4 500 000				
322 Ministerstvo průmyslu a obchodu		8 100 000			773 100 000	65 000 000				846 200 000				
327 Ministerstvo dopravy				19 000 000 000		7 000 000				19 007 000 000				
328 Český telekomunikační úřad														
329 Ministerstvo zemědělství		1 012 010 000	40 000 000	2 500 000 000	922 160 000	237 500 000				4 711 670 000				
333 Ministerstvo školství, mládeže a tělovýchovy		20 800 000	1 037 234 100		630 000 000	3 446 929 691				5 134 963 791				
334 Ministerstvo kultury			4 500 000	180 000 000	36 300 000	1 915 370 068				2 136 170 068				
335 Ministerstvo zdravotnictví					38 000 000	728 030 941				766 030 941				
336 Ministerstvo spravedlnosti														
343 Úřad pro ochranu osobních údajů														
344 Úřad průmyslového vlastnictví														
345 Český statistický úřad														
346 Český úřad zeměměřický a katastrální														
348 Český báňský úřad														
349 Energetický regulační úřad														
353 Úřad pro ochranu hospodářské soutěže														
355 Ústav pro studium totalitních režimů														
358 Ústavní soud														
359 Úřad Národní rozpočtové rady														
361 Akademie věd České republiky						964 147 000				964 147 000				
371 Úřad pro dohled nad hospodařením politických stran a politických hnutí														
372 Rada pro rozhlasové a televizní vysílání														
373 Úřad pro přístup k dopravní infrastruktuře														
374 Správa státních hmotných rezerv														
375 Státní úřad pro jadernou bezpečnost														
376 Generální inspekce bezpečnostních sborů														
377 Technologická agentura České republiky			100 000							100 000				
378 Národní úřad pro kybernetickou a informační bezpečnost														
381 Nejvyšší kontrolní úřad														
396 Státní dluh														
397 Operace státních finančních aktiv		50 000 000								50 000 000				
398 Všeobecná pokladní správa	120 000 000				755 000 000					755 000 000				
C E L K E M	120 000 000	1 091 010 000	1 143 950 336	21 680 000 000	4 355 353 344	7 534 917 700	0	0	133 194 310	35 938 425 690	0	0	0	0

VÝDAJE STÁTNÍHO ROZPOČTU PODLE KAPITOL
DRUHOVÉ TRŽDĚNÍ
v Kč

Kapitoly	645	646	647	64	671	672	673	674	675	676	679	67	690	69
	Investiční půjčené prostředky příspěvkovým a podobným organizacím	Investiční půjčené prostředky obyvatelstvu	Investiční půjčené prostředky do zahraničí	Investiční půjčené prostředky	Investiční převody Národnímu fondu na spolufinancování programu Phare	Investiční převody Národnímu fondu na spolufinancování programu Ispa	Investiční převody Národnímu fondu na spolufinancování programu Sapard	Investiční převody Národnímu fondu na spolufinancování komunitárních programů	Investiční převody Národnímu fondu na spolufinancování ostatních programů Evropské unie a ČR	Investiční převody Národnímu fondu na spolufinancování související s poskytnutím pomoci ČR ze zahraničí	Ostatní investiční převody do Národního fondu	Investiční převody Národnímu fondu	Ostatní kapitálové výdaje	Ostatní kapitálové výdaje
301 Kancelář prezidenta republiky														
302 Poslanecká sněmovna Parlamentu														
303 Senát Parlamentu														
304 Úřad vlády České republiky														
305 Bezpečnostní informační služba													2 000 000	2 000 000
306 Ministerstvo zahraničních věcí													430 000 000	430 000 000
307 Ministerstvo obrany													13 122 601 122	13 122 601 122
308 Národní bezpečnostní úřad														
309 Kancelář veřejného ochránce práv														
312 Ministerstvo financí														
313 Ministerstvo práce a sociálních věcí													162 687 500	162 687 500
314 Ministerstvo vnitra													83 540 990	83 540 990
315 Ministerstvo životního prostředí													4 453 390 361	4 453 390 361
317 Ministerstvo pro místní rozvoj													463 097 280	463 097 280
321 Grantová agentura České republiky													5 000 000	5 000 000
322 Ministerstvo průmyslu a obchodu														
327 Ministerstvo dopravy														
328 Český telekomunikační úřad														
329 Ministerstvo zemědělství														
333 Ministerstvo školství, mládeže a tělovýchovy														
334 Ministerstvo kultury														
335 Ministerstvo zdravotnictví														
336 Ministerstvo spravedlnosti													15 000 000	15 000 000
343 Úřad pro ochranu osobních údajů														
344 Úřad průmyslového vlastnictví														
345 Český statistický úřad														
346 Český úřad zeměměřický a katastrální														
348 Český báňský úřad														
349 Energetický regulační úřad														
353 Úřad pro ochranu hospodářské soutěže														
355 Ústav pro studium totalitních režimů														
358 Ústavní soud														
359 Úřad Národní rozpočtové rady														
361 Akademie věd České republiky														
371 Úřad pro dohled nad hospodařením politických stran a politických hnutí														
372 Rada pro rozhlasové a televizní vysílání														
373 Úřad pro přístup k dopravní infrastruktuře														
374 Správa státních hmotných rezerv														
375 Státní úřad pro jadernou bezpečnost														
376 Generální inspekce bezpečnostních sborů													6 950 000	6 950 000
377 Technologická agentura České republiky														
378 Národní úřad pro kybernetickou a informační bezpečnost														
381 Nejvyšší kontrolní úřad														
396 Státní dluh														
397 Operace státních finančních aktiv														
398 Všeobecná pokladní správa														
CELKEM	0	0	0	0	0	0	0	0	0	0	0	0	18 744 267 253	18 744 267 253

VÝDAJE STÁTNÍHO ROZPOČTU PODLE KAPITOL
DRUHOVÉ TRŽDĚNÍ
v Kč

Kapitoly	6	0
	KAPITÁLOVÉ VÝDAJE CELKEM	VÝDAJE STÁTNÍHO ROZPOČTU CELKEM
301 Kancelář prezidenta republiky	51 840 000	365 275 362
302 Poslanecká sněmovna Parlamentu	35 000 000	1 314 584 566
303 Senát Parlamentu	23 440 000	604 838 081
304 Úřad vlády České republiky	29 160 000	1 121 949 752
305 Bezpečnostní informační služba	430 000 000	2 054 974 408
306 Ministerstvo zahraničních věcí	532 900 000	7 858 472 058
307 Ministerstvo obrany	21 958 129 515	77 280 513 750
308 Národní bezpečnostní úřad	8 454 006	270 922 810
309 Kancelář veřejného ochránce práv	5 500 000	128 537 841
312 Ministerstvo financí	1 223 746 137	22 293 052 642
313 Ministerstvo práce a sociálních věcí	658 113 793	622 158 041 154
314 Ministerstvo vnitra	2 361 787 610	71 595 854 808
315 Ministerstvo životního prostředí	4 453 390 361	8 058 572 730
317 Ministerstvo pro místní rozvoj	1 307 166 860	3 062 817 603
321 Grantová agentura České republiky	12 500 000	4 430 546 000
322 Ministerstvo průmyslu a obchodu	1 297 675 000	37 185 119 713
327 Ministerstvo dopravy	19 079 077 029	34 631 119 558
328 Český telekomunikační úřad	31 000 000	1 506 831 711
329 Ministerstvo zemědělství	5 071 670 000	19 528 366 807
333 Ministerstvo školství, mládeže a tělovýchovy	5 201 832 861	169 374 058 218
334 Ministerstvo kultury	2 158 890 489	13 165 453 623
335 Ministerstvo zdravotnictví	854 963 341	6 393 390 370
336 Ministerstvo spravedlnosti	1 687 750 335	29 820 585 852
343 Úřad pro ochranu osobních údajů	16 100 000	173 347 126
344 Úřad průmyslového vlastnictví	14 650 000	193 344 502
345 Český statistický úřad	24 172 000	1 011 551 128
346 Český úřad zeměměřický a katastrální	150 540 000	3 254 272 455
348 Český báňský úřad	1 060 345	155 545 702
349 Energetický regulační úřad	19 635 000	308 970 182
353 Úřad pro ochranu hospodářské soutěže	13 650 000	269 061 471
355 Ústav pro studium totalitních režimů	7 300 000	183 342 565
358 Ústavní soud	8 240 152	178 874 727
359 Úřad Národní rozpočtové rady	0	0
361 Akademie věd České republiky	964 147 000	6 116 493 000
371 Úřad pro dohled nad hospodařením politických stran a politických hnutí	1 690 000	36 240 767
372 Rada pro rozhlasové a televizní vysílání	1 100 000	69 126 993
373 Úřad pro přístup k dopravní infrastruktuře	0	23 692 075
374 Správa státních hmotných rezerv	159 500 000	2 559 106 365
375 Státní úřad pro jadernou bezpečnost	0	420 246 731
376 Generální inspekce bezpečnostních sborů	6 950 000	402 080 643
377 Technologická agentura České republiky	9 814 846	4 294 515 000
378 Národní úřad pro kybernetickou a informační bezpečnost	46 451 465	276 951 203
381 Nejvyšší kontrolní úřad	48 150 000	561 961 323
396 Státní dluh	0	48 384 000 000
397 Operace státních finančních aktiv	50 000 000	465 000 000
398 Všeobecná pokladní správa	1 275 000 000	185 043 629 267
CELKEM	71 292 138 145	1 388 585 232 642

Výdaje kapitol státního rozpočtu podle odvětví

Tabulka č. 15 – rok 2019

Tabulka č. 16 – rok 2020

VÝDAJE STÁTNÍHO ROZPOČTU PODLE KAPITOL
ODVĚTVOVÉ TŘÍDĚNÍ
v Kč

Kapitola	101	102	103	106	107	108	109	10	1	211	212	213	214
	Zemědělská a potravinářská činnost a rozvoj	Regulace zemědělské produkce, organizace trhu a poskytování podpor	Lesní hospodářství	Správa v zemědělství	Rybářství	Zemědělský a lesnický výzkum a vývoj	Ostatní činnost a nespecifikované výdaje	Zemědělství, lesní hospodářství a rybářství	Zemědělství, lesní hospodářství a rybářství	Záležitosti těžebního průmyslu a energetiky	Ostatní odvětvové a oborové záležitosti v průmyslu a stavebnictví	Zahraniční obchod	Vnitřní obchod, služby a cestovní ruch
301 Kancelář prezidenta republiky			32 275 000					32 275 000	32 275 000				
302 Poslanecká sněmovna Parlamentu													
303 Senát Parlamentu													
304 Úřad vlády České republiky													
305 Bezpečnostní informační služba													
306 Ministerstvo zahraničních věcí													
307 Ministerstvo obrany													
308 Národní bezpečnostní úřad													
309 Kancelář veřejného ochránce práv													
312 Ministerstvo financí													
313 Ministerstvo práce a sociálních věcí													
314 Ministerstvo vnitra													
315 Ministerstvo životního prostředí			3 500 000					3 500 000	3 500 000				
317 Ministerstvo pro místní rozvoj													827 438 184
321 Grantová agentura České republiky													
322 Ministerstvo průmyslu a obchodu										28 565 900 000	733 100 000	82 265 000	16 000 000
327 Ministerstvo dopravy													
328 Český telekomunikační úřad													
329 Ministerstvo zemědělství	7 821 577 000	1 976 139 000	612 330 872	5 068 121 220		986 451 000	2 314 050 587	18 778 669 679	18 778 669 679				
333 Ministerstvo školství, mládeže a tělovýchovy													
334 Ministerstvo kultury													
335 Ministerstvo zdravotnictví													
336 Ministerstvo spravedlnosti													
343 Úřad pro ochranu osobních údajů													
344 Úřad průmyslového vlastnictví													
345 Český statistický úřad													
346 Český úřad zeměměřický a katastrální													
348 Český báňský úřad													
349 Energetický regulační úřad													
353 Úřad pro ochranu hospodářské soutěže													
355 Ústav pro studium totalitních režimů													
358 Ústavní soud													
359 Úřad Národní rozpočtové rady													
361 Akademie věd České republiky													
371 Úřad pro dohled nad hospodařením politických stran a politických hnutí													
372 Rada pro rozhlasové a televizní vysílání													
373 Úřad pro přístup k dopravní infrastruktuře													
374 Správa státních hmotných rezerv													
375 Státní úřad pro jadernou bezpečnost													
376 Generální inspekce bezpečnostních sborů													
377 Technologická agentura České republiky													
378 Národní úřad pro kybernetickou a informační bezpečnost													
381 Nejvyšší kontrolní úřad													
396 Státní dluh													
397 Operace státních finančních aktiv													
398 Všeobecná pokladní správa	91 495 200			700 000 000				791 495 200	791 495 200			970 000 000	
C E L K E M	7 913 072 200	1 976 139 000	648 105 872	5 768 121 220	0	986 451 000	2 314 050 587	19 605 939 879	19 605 939 879	28 565 900 000	733 100 000	1 052 265 000	843 438 184

VÝDAJE STÁTNÍHO ROZPOČTU PODLE KAPITOL
ODVĚTVOVÉ TŘÍDĚNÍ
v Kč

Kapitola	216	218	219	21	221	222	223	224	225	226	227	228	229
	Správa v odvětví energetiky, průmyslu, stavebnictví, obchodu a služeb	Výzkum a vývoj v průmyslu, stavebnictví, obchodu a službách	Ostatní činnost a nespecifikované výdaje	Průmysl, stavebnictví, obchod a služby	Pozemní komunikace	Silniční doprava	Vnitrozemská a námořní plavba	Železniční doprava	Civilní letecká doprava	Správa v dopravě	Doprava ostatních drah	Výzkum v dopravě	Ostatní činnost a nespecifikované výdaje v dopravě
301 Kancelář prezidenta republiky													
302 Poslanecká sněmovna Parlamentu													
303 Senát Parlamentu													
304 Úřad vlády České republiky													
305 Bezpečnostní informační služba													
306 Ministerstvo zahraničních věcí													
307 Ministerstvo obrany													
308 Národní bezpečnostní úřad													
309 Kancelář veřejného ochránce práv													
312 Ministerstvo financí													
313 Ministerstvo práce a sociálních věcí													
314 Ministerstvo vnitra													
315 Ministerstvo životního prostředí													
317 Ministerstvo pro místní rozvoj				827 438 184									
321 Grantová agentura České republiky													
322 Ministerstvo průmyslu a obchodu	1 749 355 261	2 320 695 000	538 414 015	34 005 729 276									
327 Ministerstvo dopravy					728 441 577	121 394 968	22 322 290	8 346 845 315	84 968 000	1 424 288 669		50 000 000	25 422 222 136
328 Český telekomunikační úřad													
329 Ministerstvo zemědělství													
333 Ministerstvo školství, mládeže a tělovýchovy													
334 Ministerstvo kultury													
335 Ministerstvo zdravotnictví													
336 Ministerstvo spravedlnosti													
343 Úřad pro ochranu osobních údajů													
344 Úřad průmyslového vlastnictví													
345 Český statistický úřad													
346 Český úřad zeměměřický a katastrální													
348 Český báňský úřad	155 545 702			155 545 702									
349 Energetický regulační úřad	308 519 750			308 519 750									
353 Úřad pro ochranu hospodářské soutěže													
355 Ústav pro studium totalitních režimů													
358 Ústavní soud													
359 Úřad Národní rozpočtové rady													
361 Akademie věd České republiky													
371 Úřad pro dohled nad hospodařením politických stran a politických hnutí													
372 Rada pro rozhlasové a televizní vysílání													
373 Úřad pro přístup k dopravní infrastruktuře										23 692 075			
374 Správa státních hmotných rezerv													
375 Státní úřad pro jadernou bezpečnost	396 224 151		9 882 580	406 106 731									
376 Generální inspekce bezpečnostních sborů													
377 Technologická agentura České republiky													
378 Národní úřad pro kybernetickou a informační bezpečnost													
381 Nejvyšší kontrolní úřad													
396 Státní dluh													
397 Operace státních finančních aktiv													
398 Všeobecná pokladní správa				970 000 000	252 367 353			346 000 000					
C E L K E M	2 609 644 864	2 320 695 000	548 296 595	36 673 339 643	980 808 930	121 394 968	22 322 290	8 692 845 315	84 968 000	1 447 980 744	0	50 000 000	25 422 222 136

VÝDAJE STÁTNÍHO ROZPOČTU PODLE KAPITOL
 ODVĚTVOVÉ TŘÍDĚNÍ
 v Kč

Kapitola	22	231	232	233	234	236	238	239	23	241	246	248	249
	Doprava	Pitná voda	Odvádění a čištění odpadních vod	Vodní toky a vodohospodářská díla	Voda v zemědělské krajině	Správa ve vodním hospodářství	Vodohospodářský výzkum a vývoj	Ostatní činnost a nespecifikované výdaje	Vodní hospodářství	Činnosti spojů	Správa ve spojích	Výzkum a vývoj ve spojích	Ostatní činnost a nespecifikované výdaje ve spojích
301 Kancelář prezidenta republiky													
302 Poslanecká sněmovna Parlamentu													
303 Senát Parlamentu													
304 Úřad vlády České republiky													
305 Bezpečnostní informační služba													
306 Ministerstvo zahraničních věcí													
307 Ministerstvo obrany			94 282 657						94 282 657				
308 Národní bezpečnostní úřad													
309 Kancelář veřejného ochránce práv													
312 Ministerstvo financí													
313 Ministerstvo práce a sociálních věcí													
314 Ministerstvo vnitra													
315 Ministerstvo životního prostředí				10 000 000					10 000 000				
317 Ministerstvo pro místní rozvoj													
321 Grantová agentura České republiky													
322 Ministerstvo průmyslu a obchodu													305 000
327 Ministerstvo dopravy	36 200 482 955												
328 Český telekomunikační úřad													
329 Ministerstvo zemědělství		150 000 000	500 000 000	400 000 000	380 000 000				1 430 000 000	890 000 000	566 225 415		10 115 000
333 Ministerstvo školství, mládeže a tělovýchovy													
334 Ministerstvo kultury													
335 Ministerstvo zdravotnictví													
336 Ministerstvo spravedlnosti													
343 Úřad pro ochranu osobních údajů													
344 Úřad průmyslového vlastnictví													
345 Český statistický úřad													
346 Český úřad zeměměřický a katastrální													
348 Český báňský úřad													
349 Energetický regulační úřad													
353 Úřad pro ochranu hospodářské soutěže													
355 Ústav pro studium totalitních režimů													
358 Ústavní soud													
359 Úřad Národní rozpočtové rady													
361 Akademie věd České republiky													
371 Úřad pro dohled nad hospodařením politických stran a politických hnutí													
372 Rada pro rozhlasové a televizní vysílání													
373 Úřad pro přístup k dopravní infrastruktuře	23 692 075												
374 Správa státních hmotných rezerv													
375 Státní úřad pro jadernou bezpečnost													
376 Generální inspekce bezpečnostních sborů													
377 Technologická agentura České republiky													
378 Národní úřad pro kybernetickou a informační bezpečnost													
381 Nejvyšší kontrolní úřad													
396 Státní dluh					100 000 000				100 000 000				
397 Operace státních finančních aktiv					378 464 211				391 173 445				
398 Všeobecná pokladní správa	598 367 353		12 709 234										
C E L K E M	36 822 542 383	150 000 000	606 991 891	888 464 211	380 000 000	0	0	0	2 025 456 102	890 000 000	566 225 415	0	10 420 000

VÝDAJE STÁTNÍHO ROZPOČTU PODLE KAPITOL
 ODVĚTVOVÉ TRŽDĚNÍ
 v Kč

Kapitola	24	251	252	253	254	256	258	259	25	2	311	312	313
	Spoje	Podpora podnikání	Všeobecné pracovní záležitosti	Všeobecné finanční záležitosti	Všeobecné hospodářské služby	Všeobecná hospodářská správa	Výzkum a vývoj v oblasti všeobecných hospodářských záležitostí	Ostatní činnosti a nespecifikované výdaje	Všeobecné hospodářské záležitosti a ostatní ekonomické funkce	Průmyslová a ostatní odvětví hospodářství	Předškolní a základní vzdělávání	Střední vzdělávání a vzdělávání v konzervatořích	Školská zařízení pro výkon ústavní a ochranné výchovy
301 Kancelář prezidenta republiky													
302 Poslanecká sněmovna Parlamentu													
303 Senát Parlamentu													
304 Úřad vlády České republiky													
305 Bezpečnostní informační služba													
306 Ministerstvo zahraničních věcí													
307 Ministerstvo obrany										94 282 657			
308 Národní bezpečnostní úřad												91 156 960	
309 Kancelář veřejného ochránce práv													
312 Ministerstvo financí						1 762 791 922			1 762 791 922	1 762 791 922			
313 Ministerstvo práce a sociálních věcí						546 317 753			546 317 753	546 317 753			
314 Ministerstvo vnitra						724 048 133			724 048 133	724 048 133		202 695 780	
315 Ministerstvo životního prostředí					677 686 972				677 686 972	687 686 972			
317 Ministerstvo pro místní rozvoj									677 686 972	827 438 184			
321 Grantová agentura České republiky													
322 Ministerstvo průmyslu a obchodu	305 000	18 000 000				317 317 592		15 336 000	350 653 592	34 356 687 868			
327 Ministerstvo dopravy										36 200 482 955			
328 Český telekomunikační úřad	1 466 340 415									1 466 340 415			
329 Ministerstvo zemědělství										1 430 000 000	3 000 000		
333 Ministerstvo školství, mládeže a tělovýchovy											816 165 416	780 588 000	1 295 237 000
334 Ministerstvo kultury													
335 Ministerstvo zdravotnictví													
336 Ministerstvo spravedlnosti													
343 Úřad pro ochranu osobních údajů													
344 Úřad průmyslového vlastnictví						190 044 502			190 044 502	190 044 502			
345 Český statistický úřad													
346 Český úřad zeměměřický a katastrální						3 251 762 455		2 510 000	3 254 272 455	3 254 272 455			
348 Český báňský úřad										155 545 702			
349 Energetický regulační úřad										308 519 750			
353 Úřad pro ochranu hospodářské soutěže						268 607 775			268 607 775	268 607 775			
355 Ústav pro studium totalitních režimů													
358 Ústavní soud													
359 Úřad Národní rozpočtové rady													
361 Akademie věd České republiky													
371 Úřad pro dohled nad hospodařením politických stran a politických hnutí													
372 Rada pro rozhlasové a televizní vysílání													
373 Úřad pro přístup k dopravní infrastruktuře										23 692 075			
374 Správa státních hmotných rezerv													
375 Státní úřad pro jadernou bezpečnost										406 106 731			
376 Generální inspekce bezpečnostních sborů													
377 Technologická agentura České republiky													
378 Národní úřad pro kybernetickou a informační bezpečnost													
381 Nejvyšší kontrolní úřad													
396 Státní dluh										100 000 000			
397 Operace státních finančních aktiv										1 979 540 798	602 600 000		
398 Všeobecná pokladní správa						20 000 000			20 000 000	1 979 540 798			
C E L K E M	1 466 645 415	18 000 000	0	0	677 686 972	7 080 890 132	0	17 846 000	7 794 423 104	84 782 406 647	1 421 765 416	1 074 440 740	1 295 237 000

VÝDAJE STÁTNÍHO ROZPOČTU PODLE KAPITOL
ODVĚTVOVÉ TŘÍDĚNÍ
v Kč

Kapitola	314	315	31	321	322	323	326	328	329	32	31 a 32	331	332
	Ostatní zařízení související s výchovou a vzděláváním mládeže	Vyšší odborné vzdělávání	Vzdělávání a školské služby	Vysokoškolské vzdělávání	Zařízení související s vysokoškolským vzděláváním	Základní umělecké, jazykové a zájmové vzdělávání	Správa ve vzdělávání	Výzkum školství a vzdělávání	Ostatní činnost a nespecifikované výdaje	Vzdělávání a školské služby	Vzdělávání a školské služby	Kultura	Ochrana památek a péče o kulturní dědictví a národní a historické povědomí
301 Kancelář prezidenta republiky													214 535 629
302 Poslanecká sněmovna Parlamentu													
303 Senát Parlamentu													
304 Úřad vlády České republiky													
305 Bezpečnostní informační služba													
306 Ministerstvo zahraničních věcí													
307 Ministerstvo obrany			91 156 960	1 231 455 863						1 231 455 863	1 322 612 823		12 000 000
308 Národní bezpečnostní úřad													
309 Kancelář veřejného ochránce práv													
312 Ministerstvo financí													
313 Ministerstvo práce a sociálních věcí													
314 Ministerstvo vnitra		171 592 204	374 287 984	281 194 479					38 052 649	319 247 128	693 535 112	17 455 807	
315 Ministerstvo životního prostředí													
317 Ministerstvo pro místní rozvoj													
321 Grantová agentura České republiky													
322 Ministerstvo průmyslu a obchodu													
327 Ministerstvo dopravy													
328 Český telekomunikační úřad													
329 Ministerstvo zemědělství			3 000 000								3 000 000	244 200 000	
333 Ministerstvo školství, mládeže a tělovýchovy	680 532 000	61 550 000	3 634 072 416	34 316 222 934	150 000 000	117 532 000	989 870 774		118 901 794 628	154 475 420 336	158 109 492 752	156 069 639 6 557 390 229	2 335 334 531
334 Ministerstvo kultury													
335 Ministerstvo zdravotnictví													
336 Ministerstvo spravedlnosti													
343 Úřad pro ochranu osobních údajů													
344 Úřad průmyslového vlastnictví													
345 Český statistický úřad													
346 Český úřad zeměměřický a katastrální													
348 Český báňský úřad													
349 Energetický regulační úřad													
353 Úřad pro ochranu hospodářské soutěže													
355 Ústav pro studium totalitních režimů													
358 Ústavní soud													
359 Úřad Národní rozpočtové rady													
361 Akademie věd České republiky													
371 Úřad pro dohled nad hospodařením politických stran a politických hnutí													
372 Rada pro rozhlasové a televizní vysílání													
373 Úřad pro přístup k dopravní infrastruktuře													
374 Správa státních hmotných rezerv													
375 Státní úřad pro jadernou bezpečnost													
376 Generální inspekce bezpečnostních sborů													
377 Technologická agentura České republiky													
378 Národní úřad pro kybernetickou a informační bezpečnost													
381 Nejvyšší kontrolní úřad													
396 Státní dluh													
397 Operace státních finančních aktiv													
398 Všeobecná pokladní správa			602 600 000								602 600 000		
C E L K E M	680 532 000	233 142 204	4 705 117 360	35 828 873 276	150 000 000	117 532 000	989 870 774	0	118 939 847 277	156 026 123 327	160 731 240 687	6 975 115 675	2 561 870 160

VÝDAJE STÁTNÍHO ROZPOČTU PODLE KAPITOL
 ODVĚTVOVÉ TŘÍDĚNÍ
 v Kč

Kapitola	333	334	336	338	339	33	341	342	348	34	351	352	353
	Činnosti registrovaných církví a náboženských společností	Sdělovací prostředky	Správa v oblasti kultury, církví a sdělovacích prostředků	Výzkum a vývoj v oblasti kultury, církví a sdělovacích prostředků	Ostatní činnosti v záležitostech kultury, církví a sdělovacích prostředků	Kultura, církev a sdělovací prostředky	Tělovýchova	Zájmová činnost a rekreace	Výzkum v oblasti tělovýchovy, zájmové činnosti a rekreace	Tělovýchova a zájmová činnost	Ambulantní péče	Ustavní péče	Zvláštní zdravotnická zařízení a služby pro zdravotnictví
301 Kancelář prezidenta republiky						214 535 629							
302 Poslanecká sněmovna Parlamentu													
303 Senát Parlamentu													
304 Úřad vlády České republiky													
305 Bezpečnostní informační služba													
306 Ministerstvo zahraničních věcí		27 200 000				27 200 000							
307 Ministerstvo obrany						12 000 000	231 770 524		2 500 000	234 270 524		928 445 819	74 135 974
308 Národní bezpečnostní úřad													
309 Kancelář veřejného ochránce práv													
312 Ministerstvo financí													
313 Ministerstvo práce a sociálních věcí													
314 Ministerstvo vnitra						17 455 807	267 950 467			267 950 467	341 814 668		17 648 992
315 Ministerstvo životního prostředí													
317 Ministerstvo pro místní rozvoj													
321 Grantová agentura České republiky													
322 Ministerstvo průmyslu a obchodu													
327 Ministerstvo dopravy													
328 Český telekomunikační úřad													
329 Ministerstvo zemědělství						244 200 000							
333 Ministerstvo školství, mládeže a tělovýchovy						156 069 639	6 033 374 181	280 335 391		6 313 709 572			
334 Ministerstvo kultury	3 278 327 326		347 837 691	524 697 000	66 497 870	13 110 084 647							
335 Ministerstvo zdravotnictví												621 916 984	1 307 122 870
336 Ministerstvo spravedlnosti													
343 Úřad pro ochranu osobních údajů													
344 Úřad průmyslového vlastnictví													
345 Český statistický úřad													
346 Český úřad zeměměřický a katastrální													
348 Český báňský úřad													
349 Energetický regulační úřad													
353 Úřad pro ochranu hospodářské soutěže													
355 Ústav pro studium totalitních režimů													
358 Ústavní soud													
359 Úřad Národní rozpočtové rady													
361 Akademie věd České republiky													
371 Úřad pro dohled nad hospodařením politických stran a politických hnutí													
372 Rada pro rozhlasové a televizní vysílání			68 384 097			68 384 097							
373 Úřad pro přístup k dopravní infrastruktuře													
374 Správa státních hmotných rezerv													
375 Státní úřad pro jadernou bezpečnost													
376 Generální inspekce bezpečnostních sborů													
377 Technologická agentura České republiky													
378 Národní úřad pro kybernetickou a informační bezpečnost													
381 Nejvyšší kontrolní úřad													
396 Státní dluh													
397 Operace státních finančních aktiv													
398 Všeobecná pokladní správa													
C E L K E M	3 278 327 326	27 200 000	416 221 788	524 697 000	66 497 870	13 849 929 819	6 533 095 172	280 335 391	2 500 000	6 815 930 563	341 814 668	1 550 362 803	1 398 907 836

VÝDAJE STÁTNÍHO ROZPOČTU PODLE KAPITOL
 ODVĚTVOVÉ TŘÍDĚNÍ
 v Kč

Kapitola	354	356	358	359	35	361	363	366	368	369	36	371	372
	Zdravotnické programy	Správa ve zdravotnictví	Výzkum a vývoj ve zdravotnictví	Ostatní činnost ve zdravotnictví	Zdravotnictví	Rozvoj bydlení a bytové hospodářství	Komunální služby a územní rozvoj	Správa v oblasti bydlení, komunálních služeb a územního rozvoje	Výzkum a vývoj v oblasti bydlení, komunálních služeb a územního rozvoje	Ostatní činnost v oblasti bydlení, komunálních služeb a územního rozvoje	Bydlení, komunální služby a územní rozvoj	Ochrana ovzduší a klimatu	Nakládání s odpady
301 Kancelář prezidenta republiky													
302 Poslanecká sněmovna Parlamentu													
303 Senát Parlamentu													
304 Úřad vlády České republiky	135 080 000				135 080 000								
305 Bezpečnostní informační služba													
306 Ministerstvo zahraničních věcí													
307 Ministerstvo obrany	750 145		10 743 000		1 014 074 938							118 000	53 572 273
308 Národní bezpečnostní úřad													
309 Kancelář veřejného ochránce práv													
312 Ministerstvo financí						1 619 000					1 619 000		
313 Ministerstvo práce a sociálních věcí													
314 Ministerstvo vnitra					359 463 660								
315 Ministerstvo životního prostředí													
317 Ministerstvo pro místní rozvoj						334 000 000	880 745 070	991 549 799		28 978 422	2 235 273 291		
321 Grantová agentura České republiky													
322 Ministerstvo průmyslu a obchodu													12 000 000
327 Ministerstvo dopravy													
328 Český telekomunikační úřad													
329 Ministerstvo zemědělství	18 000 000				18 000 000								
333 Ministerstvo školství, mládeže a tělovýchovy	12 197 000				12 197 000								
334 Ministerstvo kultury													
335 Ministerstvo zdravotnictví	298 097 385	2 274 000 498	1 635 191 512	165 989 993	6 302 319 242								
336 Ministerstvo spravedlnosti	16 515 000				16 515 000								
343 Úřad pro ochranu osobních údajů													
344 Úřad průmyslového vlastnictví													
345 Český statistický úřad													
346 Český úřad zeměměřický a katastrální													
348 Český báňský úřad													
349 Energetický regulační úřad													
353 Úřad pro ochranu hospodářské soutěže													
355 Ústav pro studium totalitních režimů													
358 Ústavní soud													
359 Úřad Národní rozpočtové rady													
361 Akademie věd České republiky													
371 Úřad pro dohled nad hospodařením politických stran a politických hnutí													
372 Rada pro rozhlasové a televizní vysílání													
373 Úřad pro přístup k dopravní infrastruktuře													
374 Správa státních hmotných rezerv													
375 Státní úřad pro jadernou bezpečnost													
376 Generální inspekce bezpečnostních sborů													
377 Technologická agentura České republiky													
378 Národní úřad pro kybernetickou a informační bezpečnost													
381 Nejvyšší kontrolní úřad													
396 Státní dluh													
397 Operace státních finančních aktiv													
398 Všeobecná pokladní správa				73 320 432 000	73 320 432 000	4 312 539 917					4 312 539 917		
C E L K E M	480 639 530	2 274 000 498	1 645 934 512	73 486 421 993	81 178 081 840	4 648 158 917	880 745 070	991 549 799	0	28 978 422	6 549 432 208	118 000	65 572 273

VÝDAJE STÁTNÍHO ROZPOČTU PODLE KAPITOL
ODVĚTVOVÉ TŘÍDĚNÍ
v Kč

Kapitola	373	374	375	376	377	378	379	37	380	38	390	39	3
	Ochrana a sanace pudy a podzemní vody	Ochrana přírody a krajiny	Omezování hluku a vibrací	Správa v ochraně životního prostředí	Ochrana proti záření	Výzkum životního prostředí	Ostatní činnosti v životním prostředí	Ochrana životního prostředí	Ostatní výzkum a vývoj	Ostatní výzkum a vývoj	Ostatní činnosti související se službami pro obyvatelstvo	Ostatní činnosti související se službami pro obyvatelstvo	Služby pro obyvatelstvo
301 Kancelář prezidenta republiky													214 535 629
302 Poslanecká sněmovna Parlamentu													
303 Senát Parlamentu													
304 Úřad vlády České republiky													135 080 000
305 Bezpečnostní informační služba													
306 Ministerstvo zahraničních věcí													27 200 000
307 Ministerstvo obrany	20 137 701	37 311 500					12 331 000	123 470 474					2 706 428 759
308 Národní bezpečnostní úřad													
309 Kancelář veřejného ochránce práv													
312 Ministerstvo financí													1 619 000
313 Ministerstvo práce a sociálních věcí													
314 Ministerstvo vnitra													1 338 405 046
315 Ministerstvo životního prostředí	10 000 000	847 942 224		943 855 450		257 600 199	4 300 836 757	6 360 234 630					6 360 234 630
317 Ministerstvo pro místní rozvoj													2 235 273 291
321 Grantová agentura České republiky									4 430 546 000	4 430 546 000			4 430 546 000
322 Ministerstvo průmyslu a obchodu		174 231 681			529 752 036		11 000 000	726 983 717					726 983 717
327 Ministerstvo dopravy													
328 Český telekomunikační úřad													
329 Ministerstvo zemědělství		300 000 000					18 000 000	318 000 000					583 200 000
333 Ministerstvo školství, mládeže a tělovýchovy									5 004 005 994	5 004 005 994			169 595 474 957
334 Ministerstvo kultury													13 110 084 647
335 Ministerstvo zdravotnictví													6 302 319 242
336 Ministerstvo spravedlnosti													16 515 000
343 Úřad pro ochranu osobních údajů													
344 Úřad průmyslového vlastnictví													
345 Český statistický úřad													
346 Český úřad zeměměřický a katastrální													
348 Český báňský úřad													
349 Energetický regulační úřad													
353 Úřad pro ochranu hospodářské soutěže													
355 Ústav pro studium totalitních režimů													
358 Ústavní soud													
359 Úřad Národní rozpočtové rady													
361 Akademie věd České republiky									6 010 041 133	6 010 041 133			6 010 041 133
371 Úřad pro dohled nad hospodařením politických stran a politických hnutí													
372 Rada pro rozhlasové a televizní vysílání													68 384 097
373 Úřad pro přístup k dopravní infrastruktuře													
374 Správa státních hmotných rezerv													
375 Státní úřad pro jadernou bezpečnost													
376 Generální inspekce bezpečnostních sborů													
377 Technologická agentura České republiky									4 294 515 000	4 294 515 000			4 294 515 000
378 Národní úřad pro kybernetickou a informační bezpečnost													
381 Nejvyšší kontrolní úřad													
396 Státní dluh											15 650 000	15 650 000	78 283 221 917
397 Operace státních finančních aktiv					32 000 000			32 000 000					
398 Všeobecná pokladní správa													
C E L K E M	30 137 701	1 359 485 405	0	943 855 450	561 752 036	257 600 199	4 342 167 757	7 560 688 821	19 739 108 127	19 739 108 127	15 650 000	15 650 000	296 440 062 065

VÝDAJE STÁTNÍHO ROZPOČTU PODLE KAPITOL
ODVĚTVOVÉ TŘÍDĚNÍ
v Kč

Kapitola	411	412	413	414	415	417	418	419	41	421	422	423
	Dávky důchodového pojištění	Dávky nemocenského pojištění	Dávky státní sociální podpory a dávky péčovské péče	Dávky státní sociální podpory a dávky péčovské péče	Zvláštní sociální dávky příslušníků ozbrojených sil při skončení služebního poměru	Dávky pomoci v hmotné nouzi	Dávky osobám se zdravotním postižením	Ostatní dávky povahy sociálního zabezpečení	Dávky a podpory v sociálním zabezpečení	Podpory v nezaměstnanosti	Aktivní politika zaměstnanosti	Ochrana zaměstnanců při platební neschopnosti zaměstnavatelů
301 Kancelář prezidenta republiky												
302 Poslanecká sněmovna Parlamentu												
303 Senát Parlamentu												
304 Úřad vlády České republiky												
305 Bezpečnostní informační služba												
306 Ministerstvo zahraničních věcí												
307 Ministerstvo obrany	4 300 000 000	52 000 000			2 550 000 000				6 902 000 000			
308 Národní bezpečnostní úřad												
309 Kancelář veřejného ochránce práv												
312 Ministerstvo financí		16 314 000			472 895 000				489 209 000			
313 Ministerstvo práce a sociálních věcí	442 861 390 457	33 960 000 000	35 074 200 000	8 525 800 000		8 701 660 207	3 000 000 000	27 204 000 000	559 327 050 664	7 300 000 000	1 000 000 000	400 000 000
314 Ministerstvo vnitra	5 413 534 000	169 124 000			4 164 405 000			24 600 000	9 771 663 000			
315 Ministerstvo životního prostředí												
317 Ministerstvo pro místní rozvoj												
321 Grantová agentura České republiky												
322 Ministerstvo průmyslu a obchodu												
327 Ministerstvo dopravy												
328 Český telekomunikační úřad												
329 Ministerstvo zemědělství												
333 Ministerstvo školství, mládeže a tělovýchovy												
334 Ministerstvo kultury												
335 Ministerstvo zdravotnictví												
336 Ministerstvo spravedlnosti	747 303 500	21 000 000			592 500 000			200 000	1 361 003 500			
343 Úřad pro ochranu osobních údajů												
344 Úřad průmyslového vlastnictví												
345 Český statistický úřad												
346 Český úřad zeměměřický a katastrální												
348 Český báňský úřad												
349 Energetický regulační úřad												
353 Úřad pro ochranu hospodářské soutěže												
355 Ústav pro studium totalitních režimů												
358 Ústavní soud												
359 Úřad Národní rozpočtové rady												
361 Akademie věd České republiky												
371 Úřad pro dohled nad hospodařením politických stran a politických hnutí												
372 Rada pro rozhlasové a televizní vysílání												
373 Úřad pro přístup k dopravní infrastruktuře												
374 Správa státních hmotných rezerv												
375 Státní úřad pro jadernou bezpečnost												
376 Generální inspekce bezpečnostních sborů		1 200 000			22 800 000				24 000 000			
377 Technologická agentura České republiky												
378 Národní úřad pro kybernetickou a informační bezpečnost												
381 Nejvyšší kontrolní úřad												
396 Státní dluh												
397 Operace státních finančních aktiv												
398 Všeobecná pokladní správa								7 300 300 000	7 300 300 000			
C E L K E M	453 322 227 957	34 219 638 000	35 074 200 000	8 525 800 000	7 802 600 000	8 701 660 207	3 000 000 000	34 529 100 000	585 175 226 164	7 300 000 000	1 000 000 000	400 000 000

VÝDAJE STÁTNÍHO ROZPOČTU PODLE KAPITOL
 ODVĚTVOVÉ TŘÍDĚNÍ
 v Kč

Kapitola	424	425	428	42	431	432	433	434	435	436	437	438	439
	Zaměstnávání zdravotně postižených občanů	Příspěvky na sociální důsledky restrukturalizace	Výzkum a vývoj v politice zaměstnanosti	Politika zaměstnanosti	Sociální poradenství	Sociální péče a pomoc dětem a mládeži	Sociální péče a pomoc manželstvím a rodinám	Sociální rehabilitace a ostatní sociální péče a pomoc	Služby sociální péče	Správa v sociálním zabezpečení a politice zaměstnanosti	Služby sociální prevence	Výzkum v sociálním zabezpečení a politice zaměstnanosti	Ostatní činnost a nespecifikované výdaje
301 Kancelář prezidenta republiky													
302 Poslanecká sněmovna Parlamentu													
303 Senát Parlamentu													
304 Úřad vlády České republiky													
305 Bezpečnostní informační služba													
306 Ministerstvo zahraničních věcí													
307 Ministerstvo obrany									13 072 040				
308 Národní bezpečnostní úřad													
309 Kancelář veřejného ochránce práv													
312 Ministerstvo financí													
313 Ministerstvo práce a sociálních věcí	5 800 000 000			14 500 000 000	150 000 000	1 080 000 000	581 300 000	600 000	12 062 231 979	13 791 308 845		110 000 000	863 947 172
314 Ministerstvo vnitra													
315 Ministerstvo životního prostředí													
317 Ministerstvo pro místní rozvoj													
321 Grantová agentura České republiky													
322 Ministerstvo průmyslu a obchodu		850 000 000		850 000 000									
327 Ministerstvo dopravy													
328 Český telekomunikační úřad													
329 Ministerstvo zemědělství													
333 Ministerstvo školství, mládeže a tělovýchovy													
334 Ministerstvo kultury													
335 Ministerstvo zdravotnictví													
336 Ministerstvo spravedlnosti						2 000 000		16 000 000	2 000 000				
343 Úřad pro ochranu osobních údajů													
344 Úřad průmyslového vlastnictví													
345 Český statistický úřad													
346 Český úřad zeměměřický a katastrální													
348 Český báňský úřad													
349 Energetický regulační úřad													
353 Úřad pro ochranu hospodářské soutěže													
355 Ústav pro studium totalitních režimů													
358 Ústavní soud													
359 Úřad Národní rozpočtové rady													
361 Akademie věd České republiky													
371 Úřad pro dohled nad hospodařením politických stran a politických hnutí													
372 Rada pro rozhlasové a televizní vysílání													
373 Úřad pro přístup k dopravní infrastruktuře													
374 Správa státních hmotných rezerv													
375 Státní úřad pro jadernou bezpečnost													
376 Generální inspekce bezpečnostních sborů													
377 Technologická agentura České republiky													
378 Národní úřad pro kybernetickou a informační bezpečnost													
381 Nejvyšší kontrolní úřad													
396 Státní dluh													
397 Operace státních finančních aktiv													
398 Všeobecná pokladní správa								20 000 000					
C E L K E M	5 800 000 000	850 000 000	0	15 350 000 000	150 000 000	1 082 000 000	581 300 000	36 600 000	12 077 304 019	13 791 308 845	0	110 000 000	863 947 172

VÝDAJE STÁTNÍHO ROZPOČTU PODLE KAPITOL
ODVĚTVOVÉ TŘÍDĚNÍ
v Kč

Kapitola	43	4	511	516	517	518	519	51	521	522	526	527	528
	Sociální služby a společné činnosti v sociálním zabezpečení a politice zaměstnanosti	Sociální věci a politika zaměstnanosti	Vojenská obrana	Státní správa ve vojenské obraně	Zabezpečení potřeb ozbrojených sil	Výzkum a vývoj v oblasti obrany	Ostatní záležitosti obrany	Obrana	Ochrana obyvatelstva	Hospodářská opatření pro krizové stavy	Státní správa v oblasti hospodářských opatření	Krizové řízení	Výzkum a vývoj v oblasti civilní připravenosti na krizové stavy
301 Kancelář prezidenta republiky													
302 Poslanecká sněmovna Parlamentu													
303 Senát Parlamentu													
304 Úřad vlády České republiky													
305 Bezpečnostní informační služba													
306 Ministerstvo zahraničních věcí													
307 Ministerstvo obrany	13 072 040	6 915 072 040	50 011 089 549	3 675 075 180		342 431 000	2 855 013 160	56 883 608 889				16 400 000	
308 Národní bezpečnostní úřad													
309 Kancelář veřejného ochránce práv													
312 Ministerstvo financí		489 209 000										150 000	
313 Ministerstvo práce a sociálních věcí	28 639 387 996	602 466 438 660										150 000	
314 Ministerstvo vnitra		9 771 663 000										50 000	16 215 000
315 Ministerstvo životního prostředí											3 000 000		
317 Ministerstvo pro místní rozvoj													
321 Grantová agentura České republiky													
322 Ministerstvo průmyslu a obchodu		850 000 000											
327 Ministerstvo dopravy													
328 Český telekomunikační úřad								542 000					
329 Ministerstvo zemědělství													
333 Ministerstvo školství, mládeže a tělovýchovy													
334 Ministerstvo kultury													
335 Ministerstvo zdravotnictví													
336 Ministerstvo spravedlnosti	20 000 000	1 381 003 500							12 750 000			250 000	
343 Úřad pro ochranu osobních údajů												300 000	
344 Úřad průmyslového vlastnictví													
345 Český statistický úřad													
346 Český úřad zeměměřický a katastrální													
348 Český báňský úřad													
349 Energetický regulační úřad													
353 Úřad pro ochranu hospodářské soutěže													
355 Ústav pro studium totalitních režimů													
358 Ústavní soud													
359 Úřad Národní rozpočtové rady													
361 Akademie věd České republiky													
371 Úřad pro dohled nad hospodařením politických stran a politických hnutí													
372 Rada pro rozhlasové a televizní vysílání													
373 Úřad pro přístup k dopravní infrastruktuře													
374 Správa státních hmotných rezerv													
375 Státní úřad pro jadernou bezpečnost								6 320 000		2 212 816 974	339 969 391	5 300 000	
376 Generální inspekce bezpečnostních sborů		24 000 000											
377 Technologická agentura České republiky													
378 Národní úřad pro kybernetickou a informační bezpečnost													
381 Nejvyšší kontrolní úřad													
396 Státní dluh													
397 Operace státních finančních aktiv													
398 Všeobecná pokladní správa	20 000 000	7 320 300 000							45 000 000	140 000 000			
C E L K E M	28 692 460 036	629 217 686 200	50 011 089 549	3 675 075 180	6 862 000	342 431 000	2 855 013 160	56 890 470 889	57 790 500	2 356 172 974	348 319 391	19 104 200	16 215 000

VÝDAJE STÁTNÍHO ROZPOČTU PODLE KAPITOL
ODVĚTVOVÉ TRŽDĚNÍ
v Kč

Kapitola	529	52	531	538	539	53	541	542	543	544	545	546	547
	Ostatní záležitosti civilní připravenosti pro krizové stavy	Civilní připravenost na krizové stavy	Bezpečnost a veřejný pořádek	Výzkum týkající se bezpečnosti a veřejného pořádku	Ostatní záležitosti bezpečnosti a veřejného pořádku	Bezpečnost a veřejný pořádek	Ústavní soudnictví	Soudnictví	Státní zastupitelství	Vězeňství	Probační a mediační služba	Správa v oblasti právní ochrany	Veřejná ochrana
301 Kancelář prezidenta republiky													
302 Poslanecká sněmovna Parlamentu													
303 Senát Parlamentu													
304 Úřad vlády České republiky													
305 Bezpečnostní informační služba			2 054 974 408			2 054 974 408							
306 Ministerstvo zahraničních věcí		16 400 000											
307 Ministerstvo obrany	802 000	802 000			5 582 777	5 582 777							
308 Národní bezpečnostní úřad			270 922 810			270 922 810							
309 Kancelář veřejného ochránce práv													128 276 673
312 Ministerstvo financí		150 000	78 225 496			78 225 496							61 289 977
313 Ministerstvo práce a sociálních věcí		150 000											
314 Ministerstvo vnitra		16 265 000	46 316 100 922	16 090 000	61 000 000	46 393 190 922							
315 Ministerstvo životního prostředí		3 000 000											
317 Ministerstvo pro místní rozvoj													
321 Grantová agentura České republiky													
322 Ministerstvo průmyslu a obchodu													
327 Ministerstvo dopravy		3 430 700											
328 Český telekomunikační úřad		70 000											
329 Ministerstvo zemědělství		1 700 000											
333 Ministerstvo školství, mládeže a tělovýchovy	70 000	70 000				8 132 000	8 132 000						
334 Ministerstvo kultury		50 000											
335 Ministerstvo zdravotnictví		13 000 000											
336 Ministerstvo spravedlnosti		300 000			10 395 000	10 395 000		12 941 918 350	3 079 419 498	9 905 343 110	300 461 357	1 684 901 955	
343 Úřad pro ochranu osobních údajů													
344 Úřad průmyslového vlastnictví													
345 Český statistický úřad													
346 Český úřad zeměměřický a katastrální													
348 Český báňský úřad													
349 Energetický regulační úřad													
353 Úřad pro ochranu hospodářské soutěže													
355 Ústav pro studium totalitních režimů													
358 Ústavní soud							176 815 479						
359 Úřad Národní rozpočtové rady													
361 Akademie věd České republiky													
371 Úřad pro dohled nad hospodařením politických stran a politických hnutí													
372 Rada pro rozhlasové a televizní vysílání													
373 Úřad pro přístup k dopravní infrastruktuře													
374 Správa státních hmotných rezerv		2 552 786 365											
375 Státní úřad pro jadernou bezpečnost		5 300 000											
376 Generální inspekce bezpečnostních sborů					374 880 643	374 880 643							
377 Technologická agentura České republiky													
378 Národní úřad pro kybernetickou a informační bezpečnost			276 951 203			276 951 203							
381 Nejvyšší kontrolní úřad													
396 Státní dluh													
397 Operace státních finančních aktiv													
398 Všeobecná pokladní správa		185 000 000	605 000 000			605 000 000							
C E L K E M	872 000	2 798 474 065	49 602 174 839	16 090 000	459 990 420	50 078 255 259	176 815 479	12 941 918 350	3 079 419 498	9 905 343 110	300 461 357	1 684 901 955	189 566 650

VÝDAJE STÁTNÍHO ROZPOČTU PODLE KAPITOL
 ODVĚTVOVÉ TŘÍDĚNÍ
 v Kč

Kapitola	548	549	54	551	552	556	558	559	55	5	611	612	613
	Výzkum v oblasti právní ochrany	Ostatní záležitosti právní ochrany	Právní ochrana	Požární ochrana	Ostatní složky a činnosti integrovaného záchranného systému	Státní správa v požární ochraně a integrovaném záchranném systému	Výzkum a vývoj v požární ochraně a integrovaném záchranném systému	Ostatní záležitosti požární ochrany a integrovaného záchranného systému	Požární ochrana a integrovaný záchranný systém	Bezpečnost státu a právní ochrana	Zastupitelské orgány a volby	Kancelář prezidenta republiky	Nejvyšší kontrolní úřad
301 Kancelář prezidenta republiky												118 195 933	
302 Poslanecká sněmovna Parlamentu											1 300 426 930		
303 Senát Parlamentu											597 174 771		
304 Úřad vlády České republiky										2 054 974 408			
305 Bezpečnostní informační služba										16 400 000			
306 Ministerstvo zahraničních věcí										56 889 993 666			
307 Ministerstvo obrany										270 922 810			
308 Národní bezpečnostní úřad										128 276 673			
309 Kancelář veřejného ochránce práv			128 276 673							139 665 473			
312 Ministerstvo financí			61 289 977							31 948 440			
313 Ministerstvo práce a sociálních věcí		31 798 440	31 798 440							55 998 869 630			
314 Ministerstvo vnitra				8 983 789 842		575 745 866	1 878 000	28 000 000	9 589 413 708	3 000 000			
315 Ministerstvo životního prostředí													
317 Ministerstvo pro místní rozvoj													
321 Grantová agentura České republiky										3 972 700			
322 Ministerstvo průmyslu a obchodu										70 000			
327 Ministerstvo dopravy										1 700 000			
328 Český telekomunikační úřad													
329 Ministerstvo zemědělství										8 202 000			
333 Ministerstvo školství, mládeže a tělovýchovy										50 000			
334 Ministerstvo kultury										13 000 000			
335 Ministerstvo zdravotnictví										27 980 662 772			
336 Ministerstvo spravedlnosti		57 923 502	27 969 967 772										
343 Úřad pro ochranu osobních údajů													
344 Úřad průmyslového vlastnictví													
345 Český statistický úřad													
346 Český úřad zeměměřický a katastrální													
348 Český báňský úřad													
349 Energetický regulační úřad													
353 Úřad pro ochranu hospodářské soutěže													
355 Ústav pro studium totalitních režimů													
358 Ústavní soud			176 815 479							176 815 479			
359 Úřad Národní rozpočtové rady													
361 Akademie věd České republiky													
371 Úřad pro dohled nad hospodařením politických stran a politických hnutí													
372 Rada pro rozhlasové a televizní vysílání													
373 Úřad pro přístup k dopravní infrastruktuře													
374 Správa státních hmotných rezerv										2 559 106 365			
375 Státní úřad pro jadernou bezpečnost										5 300 000			
376 Generální inspekce bezpečnostních sborů										374 880 643			
377 Technologická agentura České republiky													
378 Národní úřad pro kybernetickou a informační bezpečnost										276 951 203			
381 Nejvyšší kontrolní úřad													834 272 275
396 Státní dluh													
397 Operace státních finančních aktiv													
398 Všeobecná pokladní správa					60 000 000				60 000 000	850 000 000	532 000 000		
C E L K E M	0	89 721 942	28 368 148 341	8 983 789 842	60 000 000	575 745 866	1 878 000	28 000 000	9 649 413 708	147 784 762 262	2 429 601 701	118 195 933	834 272 275

VÝDAJE STÁTNÍHO ROZPOČTU PODLE KAPITOL
ODVĚTVOVÉ TŘÍDĚNÍ
v Kč

Kapitola	614	615	617	618	619	61	621	622	62	631	632	633	639
	Všeobecná vnitřní státní správa (nezařazená v jiných funkcích)	Zahraniční služba a záležitosti (nezařazené v jiných funkcích)	Regionální a místní správa	Výzkum ve státní správě a samosprávě	Politické strany a hnutí	Státní moc, státní správa, územní samospráva a politické strany	Ostatní veřejné služby	Zahraniční pomoc a mezinárodní spolupráce (jinde nezařazená)	Jiné veřejné služby a činnosti	Obecné příjmy a výdaje z finančních operací	Pojistění funkčně nespecifikované	Převody vlastním fondům v rozpočtech územní úrovně	Ostatní finanční operace
301 Kancelář prezidenta republiky						118 195 933							
302 Poslanecká sněmovna Parlamentu						1 300 426 930							
303 Senát Parlamentu						597 174 771							
304 Úřad vlády České republiky	760 005 288			219 649 142		979 654 430							
305 Bezpečnostní informační služba													
306 Ministerstvo zahraničních věcí		4 740 580 147		25 336 000		4 765 916 147		3 088 730 381	3 088 730 381				
307 Ministerstvo obrany													22 630 500
308 Národní bezpečnostní úřad													
309 Kancelář veřejného ochránce práv													
312 Ministerstvo financí	19 888 458 804					19 888 458 804							
313 Ministerstvo práce a sociálních věcí								780 000	780 000				
314 Ministerstvo vnitra	370 024 930			811 507 000		1 181 531 930	927 188 331	1 603 789 595	2 530 977 926				
315 Ministerstvo životního prostředí													
317 Ministerstvo pro místní rozvoj													
321 Grantová agentura České republiky													
322 Ministerstvo průmyslu a obchodu													
327 Ministerstvo dopravy													
328 Český telekomunikační úřad													
329 Ministerstvo zemědělství													
333 Ministerstvo školství, mládeže a tělovýchovy								116 850 000	116 850 000				
334 Ministerstvo kultury													
335 Ministerstvo zdravotnictví								3 000 000	3 000 000				2 000 000
336 Ministerstvo spravedlnosti													
343 Úřad pro ochranu osobních údajů	172 656 790					172 656 790							
344 Úřad průmyslového vlastnictví								3 300 000	3 300 000				
345 Český statistický úřad	1 011 380 568					1 011 380 568		40 000	40 000				
346 Český úřad zeměměřický a katastrální													
348 Český báňský úřad													
349 Energetický regulační úřad													
353 Úřad pro ochranu hospodářské soutěže													
355 Ústav pro studium totalitních režimů							183 180 157		183 180 157				
358 Ústavní soud													
359 Úřad Národní rozpočtové rady													
361 Akademie věd České republiky													
371 Úřad pro dohled nad hospodařením politických stran a politických hnutí	35 886 623					35 886 623							
372 Rada pro rozhlasové a televizní vysílání													
373 Úřad pro přístup k dopravní infrastruktuře													
374 Správa státních hmotných rezerv													
375 Státní úřad pro jadernou bezpečnost													
376 Generální inspekce bezpečnostních sborů													
377 Technologická agentura České republiky													
378 Národní úřad pro kybernetickou a informační bezpečnost													
381 Nejvyšší kontrolní úřad						834 272 275							
396 Státní dluh										46 499 000 000			
397 Operace státních finančních aktiv			290 000 000			290 000 000							125 000 000
398 Všeobecná pokladní správa	48 318 446 974				695 210 000	49 545 656 974				414 600 000	75 000 000		
C E L K E M	70 556 859 977	4 740 580 147	290 000 000	1 056 492 142	695 210 000	80 721 212 175	1 110 368 488	4 816 489 976	5 926 858 464	46 913 600 000	75 000 000	0	149 630 500

VÝDAJE STÁTNÍHO ROZPOČTU PODLE KAPITOL
ODVĚTVOVÉ TRŽIDĚNÍ
v Kč

Kapitola	63	640	64	6	0
	Finanční operace	Ostatní činnosti	Ostatní činnosti	Všeobecná veřejná správa a služby	VÝDAJE STÁTNÍHO ROZPOČTU CELKEM
301 Kancelář prezidenta republiky				118 195 933	365 006 562
302 Poslanecká sněmovna Parlamentu				1 300 426 930	1 300 426 930
303 Senát Parlamentu				597 174 771	597 174 771
304 Úřad vlády České republiky				979 654 430	1 114 734 430
305 Bezpečnostní informační služba					2 054 974 408
306 Ministerstvo zahraničních věcí				7 854 646 528	7 898 246 528
307 Ministerstvo obrany	22 630 500			22 630 500	66 628 407 622
308 Národní bezpečnostní úřad					270 922 810
309 Kancelář veřejného ochránce práv					128 276 673
312 Ministerstvo financí				19 888 458 804	22 281 744 199
313 Ministerstvo práce a sociálních věcí		230 000 000	230 000 000	230 780 000	603 275 484 853
314 Ministerstvo vnitra				3 712 509 856	71 545 495 665
315 Ministerstvo životního prostředí					7 054 421 602
317 Ministerstvo pro místní rozvoj					3 062 711 475
321 Grantová agentura České republiky					4 430 546 000
322 Ministerstvo průmyslu a obchodu					35 933 671 585
327 Ministerstvo dopravy					36 204 455 655
328 Český telekomunikační úřad					1 466 410 415
329 Ministerstvo zemědělství					20 793 569 679
333 Ministerstvo školství, mládeže a tělovýchovy				116 850 000	169 720 526 957
334 Ministerstvo kultury					13 110 134 647
335 Ministerstvo zdravotnictví				3 000 000	6 318 319 242
336 Ministerstvo spravedlnosti	2 000 000			2 000 000	29 380 181 272
343 Úřad pro ochranu osobních údajů				172 656 790	172 656 790
344 Úřad průmyslového vlastnictví				3 300 000	193 344 502
345 Český statistický úřad				1 011 420 568	1 011 420 568
346 Český úřad zeměměřický a katastrální					3 254 272 455
348 Český báňský úřad					155 545 702
349 Energetický regulační úřad					308 519 750
353 Úřad pro ochranu hospodářské soutěže					268 607 775
355 Ústav pro studium totalitních režimů				183 180 157	183 180 157
358 Ústavní soud					176 815 479
359 Úřad Národní rozpočtové rady					0
361 Akademie věd České republiky					6 010 041 133
371 Úřad pro dohled nad hospodařením politických stran a politických hnutí				35 886 623	35 886 623
372 Rada pro rozhlasové a televizní vysílání					68 384 097
373 Úřad pro přístup k dopravní infrastruktuře					23 692 075
374 Správa státních hmotných rezerv					2 559 106 365
375 Státní úřad pro jadernou bezpečnost					411 406 731
376 Generální inspekce bezpečnostních sborů					398 880 643
377 Technologická agentura České republiky					4 294 515 000
378 Národní úřad pro kybernetickou a informační bezpečnost					276 951 203
381 Nejvyšší kontrolní úřad				834 272 275	834 272 275
396 Státní dluh	46 499 000 000			46 499 000 000	46 499 000 000
397 Operace státních finančních aktiv	125 000 000			415 000 000	515 000 000
398 Všeobecná pokladní správa	489 600 000	29 673 871 823	29 673 871 823	79 709 128 797	168 933 686 712
CELKEM	47 138 230 500	29 903 871 823	29 903 871 823	163 690 172 962	1 341 521 030 015

VÝDAJE STÁTNÍHO ROZPOČTU PODLE KAPITOL
 ODVĚTVOVÉ TŘÍDĚNÍ
 v Kč

Kapitola	101	102	103	106	107	108	109	10	1	211	212	213	214
	Zemědělská a potravinářská činnost a rozvoj	Regulace zemědělské produkce, organizace trhu a poskytování podpor	Lesní hospodářství	Správa v zemědělství	Rybářství	Zemědělský a lesnický výzkum a vývoj	Ostatní činnost a nespecifikované výdaje	Zemědělství, lesní hospodářství a rybnářství	Zemědělství, lesní hospodářství a rybnářství	Záležitosti těžebního průmyslu a energetiky	Ostatní odvětvové a oborové záležitosti v průmyslu a stavebnictví	Zahraněční obchod	Vnitřní obchod, služby a cestovní ruch
301 Kancelář prezidenta republiky			32 275 000					32 275 000	32 275 000				
302 Poslanecká sněmovna Parlamentu													
303 Senát Parlamentu													
304 Úřad vlády České republiky													
305 Bezpečnostní informační služba													
306 Ministerstvo zahraničních věcí													
307 Ministerstvo obrany													
308 Národní bezpečnostní úřad													
309 Kancelář veřejného ochránce práv													
312 Ministerstvo financí													
313 Ministerstvo práce a sociálních věcí													
314 Ministerstvo vnitra													
315 Ministerstvo životního prostředí			3 500 000					3 500 000	3 500 000				
317 Ministerstvo pro místní rozvoj													827 438 184
321 Grantová agentura České republiky													
322 Ministerstvo průmyslu a obchodu										28 316 000 000	1 783 100 000	82 265 000	16 000 000
327 Ministerstvo dopravy													
328 Český telekomunikační úřad													
329 Ministerstvo zemědělství	7 821 577 000	1 976 139 000	562 330 872	5 068 227 348		1 010 789 000	804 403 587	17 243 466 807	17 243 466 807				
333 Ministerstvo školství, mládeže a tělovýchovy													
334 Ministerstvo kultury													
335 Ministerstvo zdravotnictví													
336 Ministerstvo spravedlnosti													
343 Úřad pro ochranu osobních údajů													
344 Úřad průmyslového vlastnictví													
345 Český statistický úřad													
346 Český úřad zeměměřický a katastrální													
348 Český báňský úřad													
349 Energetický regulační úřad													
353 Úřad pro ochranu hospodářské soutěže													
355 Ústav pro studium totalitních režimů													
358 Ústavní soud													
359 Úřad Národní rozpočtové rady													
361 Akademie věd České republiky													
371 Úřad pro dohled nad hospodařením politických stran a politických hnutí													
372 Rada pro rozhlasové a televizní vysílání													
373 Úřad pro přístup k dopravní infrastruktuře													
374 Správa státních hmotných rezerv													
375 Státní úřad pro jadernou bezpečnost													
376 Generální inspekce bezpečnostních sborů													
377 Technologická agentura České republiky													
378 Národní úřad pro kybernetickou a informační bezpečnost													
381 Nejvyšší kontrolní úřad													
396 Státní dluh													
397 Operace státních finančních aktiv													
398 Všeobecná pokladní správa	91 495 200			700 000 000				791 495 200	791 495 200			890 000 000	
C E L K E M	7 913 072 200	1 976 139 000	598 105 872	5 768 227 348	0	1 010 789 000	804 403 587	18 070 737 007	18 070 737 007	28 316 000 000	1 783 100 000	972 265 000	843 438 184

VÝDAJE STÁTNÍHO ROZPOČTU PODLE KAPITOL
ODVĚTVOVÉ TŘÍDĚNÍ
v Kč

Kapitola	216	218	219	21	221	222	223	224	225	226	227	228	229
	Správa v odvětví energetiky, průmyslu, stavebnictví, obchodu a služeb	Výzkum a vývoj v průmyslu, stavebnictví, obchodu a službách	Ostatní činnost a nespecifikované výdaje	Průmysl, stavebnictví, obchod a služby	Pozemní komunikace	Silniční doprava	Vnitrozemská a námořní plavba	Železniční doprava	Civilní letecká doprava	Správa v dopravě	Doprava ostatních drah	Výzkum v dopravě	Ostatní činnost a nespecifikované výdaje v dopravě
301 Kancelář prezidenta republiky													
302 Poslanecká sněmovna Parlamentu													
303 Senát Parlamentu													
304 Úřad vlády České republiky													
305 Bezpečnostní informační služba													
306 Ministerstvo zahraničních věcí													
307 Ministerstvo obrany													
308 Národní bezpečnostní úřad													
309 Kancelář veřejného ochránce práv													
312 Ministerstvo financí													
313 Ministerstvo práce a sociálních věcí													
314 Ministerstvo vnitra													
315 Ministerstvo životního prostředí													
317 Ministerstvo pro místní rozvoj				827 438 184									
321 Grantová agentura České republiky													
322 Ministerstvo průmyslu a obchodu	1 732 635 839	2 892 037 000	539 656 565	35 361 694 404									
327 Ministerstvo dopravy					954 375 000	121 394 968	23 522 290	8 458 403 090	84 968 000	1 422 261 374		50 000 000	23 512 222 136
328 Český telekomunikační úřad													
329 Ministerstvo zemědělství													
333 Ministerstvo školství, mládeže a tělovýchovy													
334 Ministerstvo kultury													
335 Ministerstvo zdravotnictví													
336 Ministerstvo spravedlnosti													
343 Úřad pro ochranu osobních údajů													
344 Úřad průmyslového vlastnictví													
345 Český statistický úřad													
346 Český úřad zeměměřický a katastrální													
348 Český báňský úřad	155 545 702			155 545 702									
349 Energetický regulační úřad	308 970 182			308 970 182									
353 Úřad pro ochranu hospodářské soutěže													
355 Ústav pro studium totalitních režimů													
358 Ústavní soud													
359 Úřad Národní rozpočtové rady													
361 Akademie věd České republiky													
371 Úřad pro dohled nad hospodařením politických stran a politických hnutí													
372 Rada pro rozhlasové a televizní vysílání													
373 Úřad pro přístup k dopravní infrastruktuře										23 692 075			
374 Správa státních hmotných rezerv													
375 Státní úřad pro jadernou bezpečnost	404 852 151		10 094 580	414 946 731									
376 Generální inspekce bezpečnostních sborů													
377 Technologická agentura České republiky													
378 Národní úřad pro kybernetickou a informační bezpečnost													
381 Nejvyšší kontrolní úřad													
396 Státní dluh													
397 Operace státních finančních aktiv													
398 Všeobecná pokladní správa				890 000 000				331 000 000					
C E L K E M	2 602 003 874	2 892 037 000	549 751 145	37 958 595 203	954 375 000	121 394 968	23 522 290	8 789 403 090	84 968 000	1 445 953 449	0	50 000 000	23 512 222 136

VÝDAJE STÁTNÍHO ROZPOČTU PODLE KAPITOL
 ODVĚTVOVÉ TŘÍDĚNÍ
 v Kč

Kapitola	22	231	232	233	234	236	238	239	23	241	246	248	249
	Doprava	Pitná voda	Odvádění a čištění odpadních vod	Vodní toky a vodohospodářská díla	Voda v zemědělské krajině	Správa ve vodním hospodářství	Vodohospodářský výzkum a vývoj	Ostatní činnost a nespecifikované výdaje	Vodní hospodářství	Činnosti spojů	Správa ve spojích	Výzkum a vývoj ve spojích	Ostatní činnost a nespecifikované výdaje ve spojích
301 Kancelář prezidenta republiky													
302 Poslanecká sněmovna Parlamentu													
303 Senát Parlamentu													
304 Úřad vlády České republiky													
305 Bezpečnostní informační služba													
306 Ministerstvo zahraničních věcí													
307 Ministerstvo obrany			95 682 657						95 682 657				
308 Národní bezpečnostní úřad													
309 Kancelář veřejného ochránce práv													
312 Ministerstvo financí													
313 Ministerstvo práce a sociálních věcí													
314 Ministerstvo vnitra													
315 Ministerstvo životního prostředí				10 000 000					10 000 000				
317 Ministerstvo pro místní rozvoj													
321 Grantová agentura České republiky													
322 Ministerstvo průmyslu a obchodu													405 000
327 Ministerstvo dopravy	34 627 146 858												
328 Český telekomunikační úřad													
329 Ministerstvo zemědělství		150 000 000	730 000 000	400 000 000	420 000 000				1 700 000 000	930 000 000	566 646 711		10 115 000
333 Ministerstvo školství, mládeže a tělovýchovy													
334 Ministerstvo kultury													
335 Ministerstvo zdravotnictví													
336 Ministerstvo spravedlnosti													
343 Úřad pro ochranu osobních údajů													
344 Úřad průmyslového vlastnictví													
345 Český statistický úřad													
346 Český úřad zeměměřický a katastrální													
348 Český báňský úřad													
349 Energetický regulační úřad													
353 Úřad pro ochranu hospodářské soutěže													
355 Ústav pro studium totalitních režimů													
358 Ústavní soud													
359 Úřad Národní rozpočtové rady													
361 Akademie věd České republiky													
371 Úřad pro dohled nad hospodařením politických stran a politických hnutí													
372 Rada pro rozhlasové a televizní vysílání													
373 Úřad pro přístup k dopravní infrastruktuře	23 692 075												
374 Správa státních hmotných rezerv													
375 Státní úřad pro jadernou bezpečnost													
376 Generální inspekce bezpečnostních sborů													
377 Technologická agentura České republiky													
378 Národní úřad pro kybernetickou a informační bezpečnost													
381 Nejvyšší kontrolní úřad													
396 Státní dluh				50 000 000					50 000 000				
397 Operace státních finančních aktiv				362 189 087					369 405 902				
398 Všeobecná pokladní správa	331 000 000		7 216 815										
C E L K E M	34 981 838 933	150 000 000	832 899 472	822 189 087	420 000 000	0	0	0	2 225 088 559	930 000 000	566 646 711	0	10 520 000

VÝDAJE STÁTNÍHO ROZPOČTU PODLE KAPITOL
 ODVĚTVOVÉ TŘÍDĚNÍ
 v Kč

Kapitola	24	251	252	253	254	256	258	259	25	2	311	312	313
	Spoje	Podpora podnikání	Všeobecné pracovní záležitosti	Všeobecné finanční záležitosti	Všeobecné hospodářské služby	Všeobecná hospodářská správa	Výzkum a vývoj v oblasti všeobecných hospodářských záležitostí	Ostatní činnosti a nespecifikované výdaje	Všeobecné hospodářské záležitosti a ostatní ekonomické funkce	Průmyslová a ostatní odvětví hospodářství	Předškolní a základní vzdělávání	Střední vzdělávání a vzdělávání v konzervatořích	Školská zařízení pro výkon ústavní a ochranné výchovy
301 Kancelář prezidenta republiky													
302 Poslanecká sněmovna Parlamentu													
303 Senát Parlamentu													
304 Úřad vlády České republiky													
305 Bezpečnostní informační služba													
306 Ministerstvo zahraničních věcí													
307 Ministerstvo obrany										95 682 657		94 580 361	
308 Národní bezpečnostní úřad													
309 Kancelář veřejného ochránce práv													
312 Ministerstvo financí						1 758 505 338			1 758 505 338	1 758 505 338			
313 Ministerstvo práce a sociálních věcí						546 317 753			546 317 753	546 317 753			
314 Ministerstvo vnitra						724 048 133			724 048 133	724 048 133		188 017 647	
315 Ministerstvo životního prostředí					677 686 972				677 686 972	687 686 972			
317 Ministerstvo pro místní rozvoj										827 438 184			
321 Grantová agentura České republiky													
322 Ministerstvo průmyslu a obchodu	405 000	18 000 000						16 319 000	346 036 592	35 708 135 996			
327 Ministerstvo dopravy										34 627 146 858			
328 Český telekomunikační úřad	1 506 761 711									1 506 761 711			
329 Ministerstvo zemědělství										1 700 000 000	3 000 000		
333 Ministerstvo školství, mládeže a tělovýchovy											816 165 416	780 588 000	1 295 237 000
334 Ministerstvo kultury													
335 Ministerstvo zdravotnictví													
336 Ministerstvo spravedlnosti													
343 Úřad pro ochranu osobních údajů													
344 Úřad průmyslového vlastnictví									190 044 502	190 044 502			
345 Český statistický úřad													
346 Český úřad zeměměřický a katastrální									3 251 762 455	3 254 272 455			
348 Český báňský úřad										155 545 702			
349 Energetický regulační úřad										308 970 182			
353 Úřad pro ochranu hospodářské soutěže									269 061 471	269 061 471			
355 Ústav pro studium totalitních režimů													
358 Ústavní soud													
359 Úřad Národní rozpočtové rady													
361 Akademie věd České republiky													
371 Úřad pro dohled nad hospodařením politických stran a politických hnutí													
372 Rada pro rozhlasové a televizní vysílání													
373 Úřad pro přístup k dopravní infrastruktuře										23 692 075			
374 Správa státních hmotných rezerv										414 946 731			
375 Státní úřad pro jadernou bezpečnost													
376 Generální inspekce bezpečnostních sborů													
377 Technologická agentura České republiky													
378 Národní úřad pro kybernetickou a informační bezpečnost													
381 Nejvyšší kontrolní úřad													
396 Státní dluh										50 000 000			
397 Operace státních finančních aktiv													
398 Všeobecná pokladní správa						20 000 000			20 000 000	1 610 405 902	755 000 000		
CELKEM	1 507 166 711	18 000 000	0	0	677 686 972	7 071 457 244	0	18 829 000	7 785 973 216	84 458 662 622	1 574 165 416	1 063 186 008	1 295 237 000

VÝDAJE STÁTNÍHO ROZPOČTU PODLE KAPITOL
 ODVĚTVOVÉ TRŽDĚNÍ
 v Kč

Kapitola	314	315	31	321	322	323	326	328	329	32	31 a 32	331	332
	Ostatní zařízení související s výchovou a vzděláváním mládeže	Vyšší odborné vzdělávání	Vzdělávání a školské služby	Vysokoškolské vzdělávání	Zařízení související s vysokoškolským vzděláváním	Základní umělecké, jazykové a zájmové vzdělávání	Správa ve vzdělávání	Výzkum školství a vzdělávání	Ostatní činnost a nespecifikované výdaje	Vzdělávání a školské služby	Vzdělávání a školské služby	Kultura	Ochrana památek a péče o kulturní dědictví a národní a historické povědomí
301 Kancelář prezidenta republiky													214 535 629
302 Poslanecká sněmovna Parlamentu													
303 Senát Parlamentu													
304 Úřad vlády České republiky													
305 Bezpečnostní informační služba													
306 Ministerstvo zahraničních věcí													
307 Ministerstvo obrany			94 580 361	1 248 403 212						1 248 403 212	1 342 983 573		12 000 000
308 Národní bezpečnostní úřad													
309 Kancelář veřejného ochránce práv													
312 Ministerstvo financí													
313 Ministerstvo práce a sociálních věcí													
314 Ministerstvo vnitra		171 592 204	359 609 851	255 960 479					38 228 649	294 189 128	653 798 979	17 455 807	
315 Ministerstvo životního prostředí													
317 Ministerstvo pro místní rozvoj													
321 Grantová agentura České republiky													
322 Ministerstvo průmyslu a obchodu													
327 Ministerstvo dopravy													
328 Český telekomunikační úřad			3 000 000								3 000 000	244 200 000	
329 Ministerstvo zemědělství													
333 Ministerstvo školství, mládeže a tělovýchovy	680 532 000	61 550 000	3 634 072 416	34 442 792 934	150 000 000	117 532 000	988 623 318		118 903 148 212	154 602 096 464	158 236 168 880	156 069 639	2 359 685 534
334 Ministerstvo kultury												6 615 566 226	
335 Ministerstvo zdravotnictví													
336 Ministerstvo spravedlnosti													
343 Úřad pro ochranu osobních údajů													
344 Úřad průmyslového vlastnictví													
345 Český statistický úřad													
346 Český úřad zeměměřický a katastrální													
348 Český báňský úřad													
349 Energetický regulační úřad													
353 Úřad pro ochranu hospodářské soutěže													
355 Ústav pro studium totalitních režimů													
358 Ústavní soud													
359 Úřad Národní rozpočtové rady													
361 Akademie věd České republiky													
371 Úřad pro dohled nad hospodařením politických stran a politických hnutí													
372 Rada pro rozhlasové a televizní vysílání													
373 Úřad pro přístup k dopravní infrastruktuře													
374 Správa státních hmotných rezerv													
375 Státní úřad pro jadernou bezpečnost													
376 Generální inspekce bezpečnostních sborů													
377 Technologická agentura České republiky													
378 Národní úřad pro kybernetickou a informační bezpečnost													
381 Nejvyšší kontrolní úřad													
396 Státní dluh													
397 Operace státních finančních aktiv													
398 Všeobecná pokladní správa			755 000 000								755 000 000		
C E L K E M	680 532 000	233 142 204	4 846 262 628	35 947 156 625	150 000 000	117 532 000	988 623 318		0 118 941 376 861	156 144 688 804	160 990 951 432	7 033 291 672	2 586 221 163

VÝDAJE STÁTNÍHO ROZPOČTU PODLE KAPITOL
 ODVĚTVOVÉ TRŽDĚNÍ
 v Kč

Kapitola	333	334	336	338	339	33	341	342	348	34	351	352	353
	Činnosti registrovaných církví a náboženských společností	Sdělovací prostředky	Správa v oblasti kultury, církví a sdělovacích prostředků	Výzkum a vývoj v oblasti kultury, církví a sdělovacích prostředků	Ostatní činnosti v záležitostech kultury, církví a sdělovacích prostředků	Kultura, církve a sdělovací prostředky	Tělovýchova	Zájmová činnost a rekreace	Výzkum v oblasti tělovýchovy, zájmové činnosti a rekreace	Tělovýchova a zájmová činnost	Ambulantní péče	Ústavní péče	Zvláštní zdravotnická zařízení a služby pro zdravotnictví
301 Kancelář prezidenta republiky						214 535 629							
302 Poslanecká sněmovna Parlamentu													
303 Senát Parlamentu													
304 Úřad vlády České republiky													
305 Bezpečnostní informační služba													
306 Ministerstvo zahraničních věcí		27 200 000				27 200 000							
307 Ministerstvo obrany						12 000 000	231 770 524		2 500 000	234 270 524		848 759 245	74 056 474
308 Národní bezpečnostní úřad													
309 Kancelář veřejného ochránce práv													
312 Ministerstvo financí													
313 Ministerstvo práce a sociálních věcí													
314 Ministerstvo vnitra						17 455 807	267 950 467			267 950 467	327 314 668		17 648 992
315 Ministerstvo životního prostředí													
317 Ministerstvo pro místní rozvoj													
321 Grantová agentura České republiky													
322 Ministerstvo průmyslu a obchodu													
327 Ministerstvo dopravy													
328 Český telekomunikační úřad													
329 Ministerstvo zemědělství						244 200 000							
333 Ministerstvo školství, mládeže a tělovýchovy						156 069 639	6 033 374 181	280 335 391		6 313 709 572			
334 Ministerstvo kultury	3 248 540 174		350 166 819	524 697 000	66 747 870	13 165 403 623							
335 Ministerstvo zdravotnictví												639 275 211	1 307 122 870
336 Ministerstvo spravedlnosti													
343 Úřad pro ochranu osobních údajů													
344 Úřad průmyslového vlastnictví													
345 Český statistický úřad													
346 Český úřad zeměměřický a katastrální													
348 Český báňský úřad													
349 Energetický regulační úřad													
353 Úřad pro ochranu hospodářské soutěže													
355 Ústav pro studium totalitních režimů													
358 Ústavní soud													
359 Úřad Národní rozpočtové rady													
361 Akademie věd České republiky													
371 Úřad pro dohled nad hospodařením politických stran a politických hnutí													
372 Rada pro rozhlasové a televizní vysílání			69 126 993			69 126 993							
373 Úřad pro přístup k dopravní infrastruktuře													
374 Správa státních hmotných rezerv													
375 Státní úřad pro jadernou bezpečnost													
376 Generální inspekce bezpečnostních sborů													
377 Technologická agentura České republiky													
378 Národní úřad pro kybernetickou a informační bezpečnost													
381 Nejvyšší kontrolní úřad													
396 Státní dluh													
397 Operace státních finančních aktiv													
398 Všeobecná pokladní správa													
C E L K E M	3 248 540 174	27 200 000	419 293 812	524 697 000	66 747 870	13 905 991 691	6 533 095 172	280 335 391	2 500 000	6 815 930 563	327 314 668	1 488 034 456	1 398 828 336

VÝDAJE STÁTNÍHO ROZPOČTU PODLE KAPITOL
 ODVĚTVOVÉ TŘÍDĚNÍ
 v Kč

Kapitola	354	356	358	359	35	361	363	366	368	369	36	371	372
	Zdravotnické programy	Správa ve zdravotnictví	Výzkum a vývoj ve zdravotnictví	Ostatní činnost ve zdravotnictví	Zdravotnictví	Rozvoj bydlení a bytové hospodářství	Komunální služby a územní rozvoj	Správa v oblasti bydlení, komunálních služeb a územního rozvoje	Výzkum a vývoj v oblasti bydlení, komunálních služeb a územního rozvoje	Ostatní činnost v oblasti bydlení, komunálních služeb a územního rozvoje	Bydlení, komunální služby a územní rozvoj	Ochrana ovzduší a klimatu	Nakládání s odpady
301 Kancelář prezidenta republiky													
302 Poslanecká sněmovna Parlamentu													
303 Senát Parlamentu													
304 Úřad vlády České republiky	135 080 000				135 080 000								
305 Bezpečnostní informační služba													
306 Ministerstvo zahraničních věcí													
307 Ministerstvo obrany	480 000		7 000 000		930 295 719							110 000	59 431 700
308 Národní bezpečnostní úřad													
309 Kancelář veřejného ochránce práv													
312 Ministerstvo financí						1 669 000					1 669 000		
313 Ministerstvo práce a sociálních věcí													
314 Ministerstvo vnitra					344 963 660								
315 Ministerstvo životního prostředí													
317 Ministerstvo pro místní rozvoj						333 500 000	883 430 587	989 470 410		28 978 422	2 235 379 419		
321 Grantová agentura České republiky													
322 Ministerstvo průmyslu a obchodu													12 000 000
327 Ministerstvo dopravy													
328 Český telekomunikační úřad													
329 Ministerstvo zemědělství	18 000 000				18 000 000								
333 Ministerstvo školství, mládeže a tělovýchovy	12 197 000				12 197 000								
334 Ministerstvo kultury													
335 Ministerstvo zdravotnictví	297 142 717	2 257 703 067	1 710 156 512	165 989 993	6 377 390 370								
336 Ministerstvo spravedlnosti	16 515 000				16 515 000								
343 Úřad pro ochranu osobních údajů													
344 Úřad průmyslového vlastnictví													
345 Český statistický úřad													
346 Český úřad zeměměřický a katastrální													
348 Český báňský úřad													
349 Energetický regulační úřad													
353 Úřad pro ochranu hospodářské soutěže													
355 Ústav pro studium totalitních režimů													
358 Ústavní soud													
359 Úřad Národní rozpočtové rady													
361 Akademie věd České republiky													
371 Úřad pro dohled nad hospodařením politických stran a politických hnutí													
372 Rada pro rozhlasové a televizní vysílání													
373 Úřad pro přístup k dopravní infrastruktuře													
374 Správa státních hmotných rezerv													
375 Státní úřad pro jadernou bezpečnost													
376 Generální inspekce bezpečnostních sborů													
377 Technologická agentura České republiky													
378 Národní úřad pro kybernetickou a informační bezpečnost													
381 Nejvyšší kontrolní úřad													
396 Státní dluh													
397 Operace státních finančních aktiv													
398 Všeobecná pokladní správa				76 849 608 000	76 849 608 000	4 308 474 583					4 308 474 583		
C E L K E M	479 414 717	2 257 703 067	1 717 156 512	77 015 597 993	84 684 049 749	4 643 643 583	883 430 587	989 470 410	0	28 978 422	6 545 523 002	110 000	71 431 700

VÝDAJE STÁTNÍHO ROZPOČTU PODLE KAPITOL
 ODVĚTVOVÉ TRŽDĚNÍ
 v Kč

Kapitola	373	374	375	376	377	378	379	37	380	38	390	39	3
	Ochrana a sanace pudy a podzemní vody	Ochrana přírody a krajiny	Omezení hluku a vibrací	Správa v ochraně životního prostředí	Ochrana proti záření	Výzkum životního prostředí	Ostatní činnosti v životním prostředí	Ochrana životního prostředí	Ostatní výzkum a vývoj	Ostatní výzkum a vývoj	Ostatní činnosti související se službami pro obyvatelstvo	Ostatní činnosti související se službami pro obyvatelstvo	Služby pro obyvatelstvo
301 Kancelář prezidenta republiky													214 535 629
302 Poslanecká sněmovna Parlamentu													
303 Senát Parlamentu													
304 Úřad vlády České republiky													135 080 000
305 Bezpečnostní informační služba													
306 Ministerstvo zahraničních věcí													27 200 000
307 Ministerstvo obrany	20 141 236	35 000 000					13 112 577	127 795 513					2 647 345 329
308 Národní bezpečnostní úřad													
309 Kancelář veřejného ochránce práv													
312 Ministerstvo financí													1 669 000
313 Ministerstvo práce a sociálních věcí													
314 Ministerstvo vnitra													1 284 168 913
315 Ministerstvo životního prostředí	10 000 000	844 564 259		943 154 013		257 600 199	5 309 067 287	7 364 385 758					7 364 385 758
317 Ministerstvo pro místní rozvoj													2 235 379 419
321 Grantová agentura České republiky													4 430 546 000
322 Ministerstvo průmyslu a obchodu		174 231 681			529 752 036		11 000 000	726 983 717	4 430 546 000	4 430 546 000			4 430 546 000
327 Ministerstvo dopravy													726 983 717
328 Český telekomunikační úřad													
329 Ministerstvo zemědělství		300 000 000					18 000 000	318 000 000					583 200 000
333 Ministerstvo školství, mládeže a tělovýchovy									4 530 861 127	4 530 861 127			169 249 006 218
334 Ministerstvo kultury													13 165 403 623
335 Ministerstvo zdravotnictví													6 377 390 370
336 Ministerstvo spravedlnosti													16 515 000
343 Úřad pro ochranu osobních údajů													
344 Úřad průmyslového vlastnictví													
345 Český statistický úřad													
346 Český úřad zeměměřický a katastrální													
348 Český báňský úřad													
349 Energetický regulační úřad													
353 Úřad pro ochranu hospodářské soutěže													
355 Ústav pro studium totalitních režimů													
358 Ústavní soud													
359 Úřad Národní rozpočtové rady													
361 Akademie věd České republiky									6 116 493 000	6 116 493 000			6 116 493 000
371 Úřad pro dohled nad hospodařením politických stran a politických hnutí													
372 Rada pro rozhlasové a televizní vysílání													69 126 993
373 Úřad pro přístup k dopravní infrastruktuře													
374 Správa státních hmotných rezerv													
375 Státní úřad pro jadernou bezpečnost													
376 Generální inspekce bezpečnostních sborů													
377 Technologická agentura České republiky									4 294 515 000	4 294 515 000			4 294 515 000
378 Národní úřad pro kybernetickou a informační bezpečnost													
381 Nejvyšší kontrolní úřad													
396 Státní dluh													
397 Operace státních finančních aktiv													
398 Všeobecná pokladní správa					32 000 000			32 000 000			15 650 000	15 650 000	81 960 732 583
C E L K E M	30 141 236	1 353 795 940	0	943 154 013	561 752 036	257 600 199	5 351 179 864	8 569 164 988	19 372 415 127	19 372 415 127	15 650 000	15 650 000	300 899 676 552

VÝDAJE STÁTNÍHO ROZPOČTU PODLE KAPITOL
ODVĚTVOVÉ TŘÍDĚNÍ
 v Kč

Kapitola	411	412	413	414	415	417	418	419	41	421	422	423	424
	Dávky důchodového pojištění	Dávky nemocenského pojištění	Dávky státní sociální podpory a dávky péčovské péče	Dávky státní sociální podpory a dávky péčovské péče	Zvláštní sociální dávky příslušníků ozbrojených sil při skončení služebního poměru	Dávky pomoci v hmotné nouzi	Dávky osobám se zdravotním postižením	Ostatní dávky povahy sociálního zabezpečení	Dávky a podpory v sociálním zabezpečení	Podpory v nezaměstnanosti	Aktivní politika zaměstnanosti	Ochrana zaměstnanců při platební neschopnosti zaměstnavatelů	Zaměstnávání zdravotně postižených občanů
301 Kancelář prezidenta republiky													
302 Poslanecká sněmovna Parlamentu													
303 Senát Parlamentu													
304 Úřad vlády České republiky													
305 Bezpečnostní informační služba													
306 Ministerstvo zahraničních věcí													
307 Ministerstvo obrany	4 300 000 000	54 000 000			2 550 000 000				6 904 000 000				
308 Národní bezpečnostní úřad													
309 Kancelář veřejného ochránce práv													
312 Ministerstvo financí		16 314 000			488 930 000				505 244 000				
313 Ministerstvo práce a sociálních věcí	461 761 390 457	35 460 000 000	34 479 300 000	7 010 700 000		7 874 110 380	3 100 000 000	28 104 000 000	577 789 500 837	7 300 000 000	1 000 000 000	400 000 000	6 200 000 000
314 Ministerstvo vnitra	5 642 797 000	170 854 000			4 245 897 000			24 600 000	10 084 148 000				
315 Ministerstvo životního prostředí													
317 Ministerstvo pro místní rozvoj													
321 Grantová agentura České republiky													
322 Ministerstvo průmyslu a obchodu													
327 Ministerstvo dopravy													
328 Český telekomunikační úřad													
329 Ministerstvo zemědělství													
333 Ministerstvo školství, mládeže a tělovýchovy													
334 Ministerstvo kultury													
335 Ministerstvo zdravotnictví													
336 Ministerstvo spravedlnosti	765 273 000	21 000 000			598 000 000			200 000	1 384 473 000				
343 Úřad pro ochranu osobních údajů													
344 Úřad průmyslového vlastnictví													
345 Český statistický úřad													
346 Český úřad zeměměřický a katastrální													
348 Český báňský úřad													
349 Energetický regulační úřad													
353 Úřad pro ochranu hospodářské soutěže													
355 Ústav pro studium totalitních režimů													
358 Ústavní soud													
359 Úřad Národní rozpočtové rady													
361 Akademie věd České republiky													
371 Úřad pro dohled nad hospodařením politických stran a politických hnutí													
372 Rada pro rozhlasové a televizní vysílání													
373 Úřad pro přístup k dopravní infrastruktuře													
374 Správa státních hmotných rezerv													
375 Státní úřad pro jadernou bezpečnost													
376 Generální inspekce bezpečnostních sborů		1 200 000			26 000 000				27 200 000				
377 Technologická agentura České republiky													
378 Národní úřad pro kybernetickou a informační bezpečnost													
381 Nejvyšší kontrolní úřad													
396 Státní dluh													
397 Operace státních finančních aktiv													
398 Všeobecná pokladní správa								7 400 200 000	7 400 200 000				
C E L K E M	472 469 460 457	35 723 368 000	34 479 300 000	7 010 700 000	7 908 827 000	7 874 110 380	3 100 000 000	35 529 000 000	604 094 765 837	7 300 000 000	1 000 000 000	400 000 000	6 200 000 000

VÝDAJE STÁTNÍHO ROZPOČTU PODLE KAPITOL
 ODVĚTVOVÉ TŘÍDĚNÍ
 v Kč

Kapitola	425	428	42	431	432	433	434	435	436	437	438	439	43
	Příspěvky na sociální důsledky restrukturalizace	Výzkum a vývoj v politice zaměstnanosti	Politika zaměstnanosti	Sociální poradenství	Sociální péče a pomoc dětem a mládeži	Sociální péče a pomoc manželstvím a rodinám	Sociální rehabilitace a ostatní sociální péče a pomoc	Služby sociální péče	Správa v sociálním zabezpečení a politice zaměstnanosti	Služby sociální prevence	Výzkum v sociálním zabezpečení a politice zaměstnanosti	Ostatní činnosti a nespecifikované výdaje	Sociální služby a společné činnosti v sociálním zabezpečení a politice zaměstnanosti
301 Kancelář prezidenta republiky													
302 Poslanecká sněmovna Parlamentu													
303 Senát Parlamentu													
304 Úřad vlády České republiky													
305 Bezpečnostní informační služba													
306 Ministerstvo zahraničních věcí													
307 Ministerstvo obrany								12 527 000					12 527 000
308 Národní bezpečnostní úřad													
309 Kancelář veřejného ochránce práv													
312 Ministerstvo financí			14 900 000 000	150 000 000	1 080 000 000	581 300 000	600 000	12 024 731 429	13 732 115 523		180 000 000	910 967 172	28 659 714 124
313 Ministerstvo práce a sociálních věcí													
314 Ministerstvo vnitra													
315 Ministerstvo životního prostředí													
317 Ministerstvo pro místní rozvoj													
321 Grantová agentura České republiky													
322 Ministerstvo průmyslu a obchodu	750 000 000		750 000 000										
327 Ministerstvo dopravy													
328 Český telekomunikační úřad													
329 Ministerstvo zemědělství													
333 Ministerstvo školství, mládeže a tělovýchovy													
334 Ministerstvo kultury													
335 Ministerstvo zdravotnictví													
336 Ministerstvo spravedlnosti					2 000 000		16 000 000	2 000 000					20 000 000
343 Úřad pro ochranu osobních údajů													
344 Úřad průmyslového vlastnictví													
345 Český statistický úřad													
346 Český úřad zeměměřický a katastrální													
348 Český báňský úřad													
349 Energetický regulační úřad													
353 Úřad pro ochranu hospodářské soutěže													
355 Ústav pro studium totalitních režimů													
358 Ústavní soud													
359 Úřad Národní rozpočtové rady													
361 Akademie věd České republiky													
371 Úřad pro dohled nad hospodařením politických stran a politických hnutí													
372 Rada pro rozhlasové a televizní vysílání													
373 Úřad pro přístup k dopravní infrastruktuře													
374 Správa státních hmotných rezerv													
375 Státní úřad pro jadernou bezpečnost													
376 Generální inspekce bezpečnostních sborů													
377 Technologická agentura České republiky													
378 Národní úřad pro kybernetickou a informační bezpečnost													
381 Nejvyšší kontrolní úřad													
396 Státní dluh													
397 Operace státních finančních aktiv													
398 Všeobecná pokladní správa							20 000 000						20 000 000
C E L K E M	750 000 000	0	15 650 000 000	150 000 000	1 082 000 000	581 300 000	36 600 000	12 039 258 429	13 732 115 523	0	180 000 000	910 967 172	28 712 241 124

VÝDAJE STÁTNÍHO ROZPOČTU PODLE KAPITOL
 ODVĚTVOVÉ TŘÍDĚNÍ
 v Kč

Kapitola	4	511	516	517	518	519	51	521	522	526	527	528	529
	Sociální věci a politika zaměstnanosti	Vojenská obrana	Státní správa ve vojenské obraně	Zabezpečení potřeb ozbrojených sil	Výzkum a vývoj v oblasti obrany	Ostatní záležitosti obrany	Obrana	Ochrana obyvatelstva	Hospodářská opatření pro krizové stavy	Státní správa v oblasti hospodářských opatření	Krizové řízení	Výzkum a vývoj v oblasti civilní připravenosti na krizové stavy	Ostatní záležitosti civilní připravenosti pro krizové stavy
301 Kancelář prezidenta republiky													
302 Poslanecká sněmovna Parlamentu													
303 Senát Parlamentu													
304 Úřad vlády České republiky													
305 Bezpečnostní informační služba													
306 Ministerstvo zahraničních věcí													
307 Ministerstvo obrany	6 916 527 000	59 718 686 871	4 560 075 122		346 174 000	2 966 333 305	67 591 269 298				21 400 000		1 032 640
308 Národní bezpečnostní úřad													
309 Kancelář veřejného ochránce práv													
312 Ministerstvo financí	505 244 000										150 000		
313 Ministerstvo práce a sociálních věcí	621 349 214 961										150 000		
314 Ministerstvo vnitra	10 084 148 000										50 000	13 732 000	
315 Ministerstvo životního prostředí										3 000 000			
317 Ministerstvo pro místní rozvoj													
321 Grantová agentura České republiky													
322 Ministerstvo průmyslu a obchodu	750 000 000												
327 Ministerstvo dopravy				542 000			542 000	40 500	3 356 000		34 200		
328 Český telekomunikační úřad											70 000		
329 Ministerstvo zemědělství											1 700 000		
333 Ministerstvo školství, mládeže a tělovýchovy													70 000
334 Ministerstvo kultury										50 000			
335 Ministerstvo zdravotnictví								12 750 000			250 000		
336 Ministerstvo spravedlnosti	1 404 473 000										300 000		
343 Úřad pro ochranu osobních údajů													
344 Úřad průmyslového vlastnictví													
345 Český statistický úřad													
346 Český úřad zeměměřický a katastrální													
348 Český báňský úřad													
349 Energetický regulační úřad													
353 Úřad pro ochranu hospodářské soutěže													
355 Ústav pro studium totalitních režimů													
358 Ústavní soud													
359 Úřad Národní rozpočtové rady													
361 Akademie věd České republiky													
371 Úřad pro dohled nad hospodařením politických stran a politických hnutí													
372 Rada pro rozhlasové a televizní vysílání													
373 Úřad pro přístup k dopravní infrastruktuře													
374 Správa státních hmotných rezerv				6 420 000			6 420 000		2 250 663 857	302 022 508			
375 Státní úřad pro jadernou bezpečnost										5 300 000			
376 Generální inspekce bezpečnostních sborů	27 200 000												
377 Technologická agentura České republiky													
378 Národní úřad pro kybernetickou a informační bezpečnost													
381 Nejvyšší kontrolní úřad													
396 Státní dluh													
397 Operace státních finančních aktiv													
398 Všeobecná pokladní správa	7 420 200 000							45 000 000	140 000 000				
C E L K E M	648 457 006 961	59 718 686 871	4 560 075 122	6 962 000	346 174 000	2 966 333 305	67 598 231 298	57 790 500	2 394 019 857	310 372 508	24 104 200	13 732 000	1 102 640

VÝDAJE STÁTNÍHO ROZPOČTU PODLE KAPITOL
ODVĚTVOVÉ TRŽDĚNÍ
v Kč

Kapitola	52	531	538	539	53	541	542	543	544	545	546	547	548
	Civilní připravenost na krizové stavy	Bezpečnost a veřejný pořádek	Výzkum týkající se bezpečnosti a veřejného pořádku	Ostatní záležitosti bezpečnosti a veřejného pořádku	Bezpečnost a veřejný pořádek	Ústavní soudnictví	Soudnictví	Státní zastupitelství	Vězeňství	Probační a mediální služba	Správa v oblasti právní ochrany	Věřejná ochrana	Výzkum v oblasti právní ochrany
301 Kancelář prezidenta republiky													
302 Poslanecká sněmovna Parlamentu													
303 Senát Parlamentu													
304 Úřad vlády České republiky													
305 Bezpečnostní informační služba		2 054 974 408			2 054 974 408								
306 Ministerstvo zahraničních věcí	21 400 000												
307 Ministerstvo obrany	1 032 640			5 526 326	5 526 326								
308 Národní bezpečnostní úřad		270 922 810			270 922 810								
309 Kancelář veřejného ochránce práv												128 537 841	
312 Ministerstvo financí	150 000	78 225 496			78 225 496							61 289 977	
313 Ministerstvo práce a sociálních věcí	150 000												
314 Ministerstvo vnitra	13 782 000	46 081 460 414	11 436 000	61 000 000	46 153 896 414								
315 Ministerstvo životního prostředí	3 000 000												
317 Ministerstvo pro místní rozvoj													
321 Grantová agentura České republiky													
322 Ministerstvo průmyslu a obchodu													
327 Ministerstvo dopravy	3 430 700												
328 Český telekomunikační úřad	70 000												
329 Ministerstvo zemědělství	1 700 000												
333 Ministerstvo školství, mládeže a tělovýchovy	70 000			8 132 000	8 132 000								
334 Ministerstvo kultury	50 000												
335 Ministerstvo zdravotnictví	13 000 000												
336 Ministerstvo spravedlnosti	300 000			10 395 000	10 395 000		13 194 624 760	3 169 144 258	9 747 343 110	302 810 139	1 915 051 083		
343 Úřad pro ochranu osobních údajů													
344 Úřad průmyslového vlastnictví													
345 Český statistický úřad													
346 Český úřad zeměměřický a katastrální													
348 Český báňský úřad													
349 Energetický regulační úřad													
353 Úřad pro ochranu hospodářské soutěže													
355 Ústav pro studium totalitních režimů													
358 Ústavní soud						178 874 727							
359 Úřad Národní rozpočtové rady													
361 Akademie věd České republiky													
371 Úřad pro dohled nad hospodařením politických stran a politických hnutí													
372 Rada pro rozhlasové a televizní vysílání													
373 Úřad pro přístup k dopravní infrastruktuře													
374 Správa státních hmotných rezerv	2 552 686 365												
375 Státní úřad pro jadernou bezpečnost	5 300 000												
376 Generální inspekce bezpečnostních sborů				374 880 643	374 880 643								
377 Technologická agentura České republiky													
378 Národní úřad pro kybernetickou a informační bezpečnost		276 951 203			276 951 203								
381 Nejvyšší kontrolní úřad													
396 Státní dluh													
397 Operace státních finančních aktiv													
398 Všeobecná pokladní správa	185 000 000	605 000 000			605 000 000								
C E L K E M	2 801 121 705	49 367 534 331	11 436 000	459 933 969	49 838 904 300	178 874 727	13 194 624 760	3 169 144 258	9 747 343 110	302 810 139	1 915 051 083	189 827 818	0

VÝDAJE STÁTNÍHO ROZPOČTU PODLE KAPITOL
 ODVĚTVOVÉ TRŽDĚNÍ
 v Kč

Kapitola	549 Ostatní záležitosti právní ochrany	54 Právní ochrana	551 Pozární ochrana	552 Ostatní složky a činnosti integrovaneho záchranného systému	556 Státní správa v požární ochraně a integrovaneho záchranném systému	558 Výzkum a vývoj v požární ochraně a integrovaneho záchranném systému	559 Ostatní záležitosti požární ochrany a integrovaneho záchranného systému	55 Požární ochrana a integrovaneho záchranný systém	5 Bezpečnost státu a právní ochrana	611 Zastupitelské orgány a volby	612 Kancelář prezidenta republiky	613 Nejvyšší kontrolní úřad	614 Všeobecná vnitřní státní správa (nezafazena v jiných funkcích)
301 Kancelář prezidenta republiky											118 464 733		
302 Poslanecká sněmovna Parlamentu										1 314 584 566			
303 Senát Parlamentu										604 838 081			
304 Úřad vlády České republiky									2 054 974 408				764 218 240
305 Bezpečnostní informační služba									21 400 000				
306 Ministerstvo zahraničních věcí									67 597 828 264				
307 Ministerstvo obrany									270 922 810				
308 Národní bezpečnostní úřad		128 537 841							128 537 841				
309 Kancelář veřejného ochránce práv		61 289 977							139 665 473				19 887 968 831
312 Ministerstvo financí		31 798 440							31 948 440				
313 Ministerstvo práce a sociálních věcí	31 798 440	31 798 440							55 794 202 906				354 624 930
314 Ministerstvo vnitra			9 026 518 901		571 703 591	302 000	28 000 000	9 626 524 492	3 000 000				
315 Ministerstvo životního prostředí													
317 Ministerstvo pro místní rozvoj													
321 Grantová agentura České republiky													
322 Ministerstvo průmyslu a obchodu									3 972 700				
327 Ministerstvo dopravy									70 000				173 347 126
328 Český telekomunikační úřad									1 700 000				1 011 511 128
329 Ministerstvo zemědělství													
333 Ministerstvo školství, mládeže a tělovýchovy									8 202 000				
334 Ministerstvo kultury									50 000				
335 Ministerstvo zdravotnictví									13 000 000				
336 Ministerstvo spravedlnosti	57 929 502	28 386 902 852							28 397 597 852				
343 Úřad pro ochranu osobních údajů													
344 Úřad průmyslového vlastnictví													
345 Český statistický úřad													
346 Český úřad zeměměřický a katastrální													
348 Český báňský úřad													
349 Energetický regulační úřad													
353 Úřad pro ochranu hospodářské soutěže													
355 Ústav pro studium totalitních režimů													
358 Ústavní soud		178 874 727							178 874 727				
359 Úřad Národní rozpočtové rady													
361 Akademie věd České republiky													
371 Úřad pro dohled nad hospodařením politických stran a politických hnutí													36 240 767
372 Rada pro rozhlasové a televizní vysílání													
373 Úřad pro přístup k dopravní infrastruktuře													
374 Správa státních hmotných rezerv									2 559 106 365				
375 Státní úřad pro jadernou bezpečnost									5 300 000				
376 Generální inspekce bezpečnostních sborů									374 880 643				
377 Technologická agentura České republiky													
378 Národní úřad pro kybernetickou a informační bezpečnost									276 951 203				
381 Nejvyšší kontrolní úřad												561 961 323	
396 Státní dluh													
397 Operace státních finančních aktiv													
398 Všeobecná pokladní správa				60 000 000				60 000 000	850 000 000	608 080 000			48 541 476 654
C E L K E M	89 727 942	28 787 403 837	9 026 518 901	60 000 000	571 703 591	302 000	28 000 000	9 686 524 492	158 712 185 632	2 527 502 647	118 464 733	561 961 323	70 769 387 676

VÝDAJE STÁTNÍHO ROZPOČTU PODLE KAPITOL
 ODVĚTVOVÉ TRŽDĚNÍ
 v Kč

Kapitola	615 Zahraniční služba a záležitosti (nezařazené v jiných funkcích)	617 Regionální a místní správa	618 Výzkum ve státní správě a samosprávě	619 Politické strany a hnutí	61 Státní moc, státní správa, územní samospráva a politické strany	621 Ostatní veřejné služby	622 Zahraniční pomoc a mezinárodní spolupráce (jinde nezařazená)	62 Jiné veřejné služby a činnosti	631 Obecné příjmy a výdaje z finančních operací	632 Pojištění funkčně nespecifikované	633 Převody vlastním fondům v rozpočtech územní úrovně	639 Ostatní finanční operace	63 Finanční operace
301 Kancelář prezidenta republiky					118 464 733								
302 Poslanecká sněmovna Parlamentu					1 314 584 566								
303 Senát Parlamentu					604 838 081								
304 Úřad vlády České republiky			222 651 512		986 869 752								
305 Bezpečnostní informační služba													
306 Ministerstvo zahraničních věcí	4 741 892 077		25 336 000		4 767 228 077		3 042 643 981	3 042 643 981					
307 Ministerstvo obrany												23 130 500	23 130 500
308 Národní bezpečnostní úřad													
309 Kancelář veřejného ochránce práv													
312 Ministerstvo financí					19 887 968 831								
313 Ministerstvo práce a sociálních věcí							560 000	560 000					
314 Ministerstvo vnitra			820 454 000		1 175 078 930	930 616 331	1 603 591 595	2 534 207 926					
315 Ministerstvo životního prostředí													
317 Ministerstvo pro místní rozvoj													
321 Grantová agentura České republiky													
322 Ministerstvo průmyslu a obchodu													
327 Ministerstvo dopravy													
328 Český telekomunikační úřad													
329 Ministerstvo zemědělství													
333 Ministerstvo školství, mládeže a tělovýchovy							116 850 000	116 850 000					
334 Ministerstvo kultury													
335 Ministerstvo zdravotnictví													
336 Ministerstvo spravedlnosti							3 000 000	3 000 000					
343 Úřad pro ochranu osobních údajů					173 347 126								
344 Úřad průmyslového vlastnictví							3 300 000	3 300 000					
345 Český statistický úřad					1 011 511 128		40 000	40 000					
346 Český úřad zeměměřický a katastrální													
348 Český báňský úřad													
349 Energetický regulační úřad													
353 Úřad pro ochranu hospodářské soutěže													
355 Ústav pro studium totalitních režimů						183 342 565		183 342 565					
358 Ústavní soud													
359 Úřad Národní rozpočtové rady													
361 Akademie věd České republiky													
371 Úřad pro dohled nad hospodařením politických stran a politických hnutí					36 240 767								
372 Rada pro rozhlasové a televizní vysílání													
373 Úřad pro přístup k dopravní infrastruktuře													
374 Správa státních hmotných rezerv													
375 Státní úřad pro jadernou bezpečnost													
376 Generální inspekce bezpečnostních sborů													
377 Technologická agentura České republiky													
378 Národní úřad pro kybernetickou a informační bezpečnost													
381 Nejvyšší kontrolní úřad					561 961 323								
396 Státní dluh									48 384 000 000				48 384 000 000
397 Operace státních finančních aktiv		290 000 000			290 000 000							125 000 000	125 000 000
398 Všeobecná pokladní správa				579 300 000	49 728 856 654				414 600 000	75 000 000			489 600 000
C E L K E M	4 741 892 077	290 000 000	1 068 441 512	579 300 000	80 656 949 968	1 113 958 896	4 769 985 576	5 883 944 472	48 798 600 000	75 000 000	0	150 130 500	49 023 730 500

VÝDAJE STÁTNÍHO ROZPOČTU PODLE KAPITOL
 ODVĚTVOVÉ TRŽDĚNÍ
 v Kč

Kapitola	640	64	6	0
	Ostatní činnosti	Ostatní činnosti	Všeobecná veřejná správa a služby	VÝDAJE STÁTNÍHO ROZPOČTU CELKEM
301 Kancelář prezidenta republiky			118 464 733	365 275 362
302 Poslanecká sněmovna Parlamentu			1 314 584 566	1 314 584 566
303 Senát Parlamentu			604 838 081	604 838 081
304 Úřad vlády České republiky			986 869 752	1 121 949 752
305 Bezpečnostní informační služba				2 054 974 408
306 Ministerstvo zahraničních věcí			7 809 872 058	7 858 472 058
307 Ministerstvo obrany			23 130 500	77 280 513 750
308 Národní bezpečnostní úřad				270 922 810
309 Kancelář veřejného ochránce práv				128 537 841
312 Ministerstvo financí			19 887 968 831	22 293 052 642
313 Ministerstvo práce a sociálních věcí	230 000 000	230 000 000	230 560 000	622 158 041 154
314 Ministerstvo vnitra			3 709 286 856	71 595 854 808
315 Ministerstvo životního prostředí				8 058 572 730
317 Ministerstvo pro místní rozvoj				3 062 817 603
321 Grantová agentura České republiky				4 430 546 000
322 Ministerstvo průmyslu a obchodu				37 185 119 713
327 Ministerstvo dopravy				34 631 119 558
328 Český telekomunikační úřad				1 506 831 711
329 Ministerstvo zemědělství				19 528 366 807
333 Ministerstvo školství, mládeže a tělovýchovy			116 850 000	169 374 058 218
334 Ministerstvo kultury				13 165 453 623
335 Ministerstvo zdravotnictví			3 000 000	6 393 390 370
336 Ministerstvo spravedlnosti			2 000 000	29 820 585 852
343 Úřad pro ochranu osobních údajů			173 347 126	173 347 126
344 Úřad průmyslového vlastnictví				193 344 502
345 Český statistický úřad			1 011 551 128	1 011 551 128
346 Český úřad zeměměřický a katastrální				3 254 272 455
348 Český báňský úřad				155 545 702
349 Energetický regulační úřad				308 970 182
353 Úřad pro ochranu hospodářské soutěže				269 061 471
355 Ústav pro studium totalitních režimů			183 342 565	183 342 565
358 Ústavní soud				178 874 727
359 Úřad Národní rozpočtové rady				0
361 Akademie věd České republiky				6 116 493 000
371 Úřad pro dohled nad hospodařením politických stran a politických hnutí			36 240 767	36 240 767
372 Rada pro rozhlasové a televizní vysílání				69 126 993
373 Úřad pro přístup k dopravní infrastruktuře				23 692 075
374 Správa státních hmotných rezerv				2 559 106 365
375 Státní úřad pro jadernou bezpečnost				420 246 731
376 Generální inspekce bezpečnostních sborů				402 080 643
377 Technologická agentura České republiky				4 294 515 000
378 Národní úřad pro kybernetickou a informační bezpečnost				276 951 203
381 Nejvyšší kontrolní úřad			561 961 323	561 961 323
396 Státní dluh			48 384 000 000	48 384 000 000
397 Operace státních finančních aktiv			415 000 000	465 000 000
398 Všeobecná pokladní správa	42 192 338 928	42 192 338 928	92 410 795 582	185 043 629 267
CELKEM	42 422 338 928	42 422 338 928	177 986 963 868	1 388 585 232 642